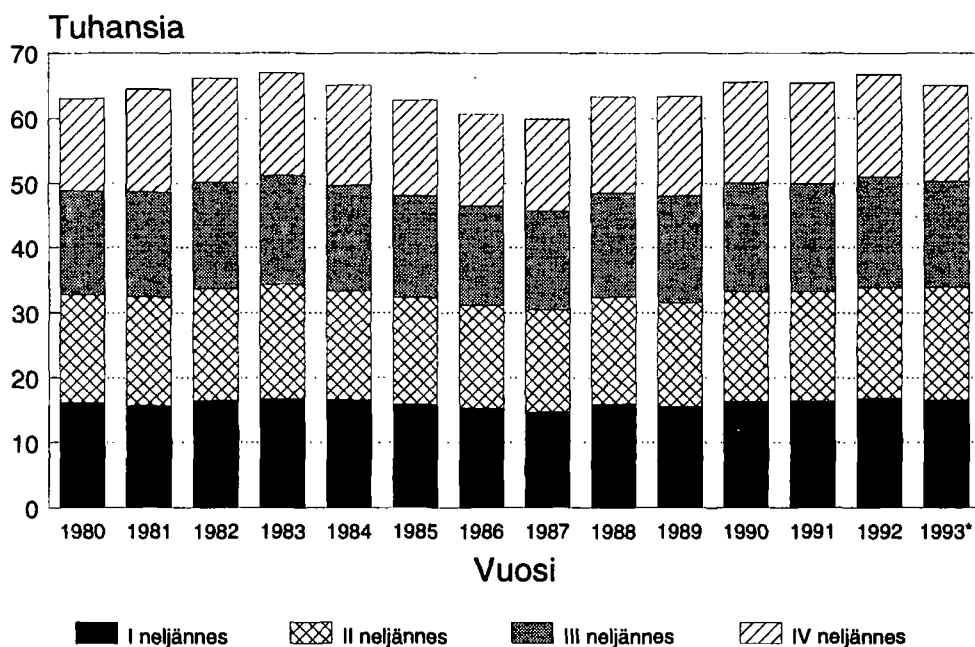


# Väestön neljännesvuositilasto

Kvartalsstatistik över befolkningen  
1993, 4. neljännes – 4 kvartalet

25.2.1994

## Syntyneet neljännesvuosittain 1980-93



\*) Ennakkotieto

Tilastokirjasto  
Statistilbiblioteket  
231206

## Alkusanat

Tilasto perustuu kihlakuntien rekisteritoimistojen väestörekisterikeskukselle lähettämiin ilmoituksiin tapahtuneista väestönmuuksista. Kihlakuntien rekisteritoimistot pitävät paikallista kotipaikkarekisteriä ja väestörekisteriä rekisteröityjen uskonnollisten yhdyskuntien jäsenistä sekä evankelisluterilaiseen kirkkoon tai ortodoksiseen kirkkokuntaan kuulumattomista. Ev.lut. kirkon ja ortodoksisen kirkkokunnan seurakunnat pitävät paikallista väestörekisteriä jäsenistään. Kirkolliset väestörekisterin pitäjät ilmoittavat paikalliseen väestörekisteriin ilmoitetut muutokset kihlakuntien rekisteritoimistoille. Tuomioistuimet ilmoittavat tiedot myönnettyistä avioeroista väestörekisterikeskukselle. Väestörekisterikeskukselle saapuneet tiedot rekisteröidään väestön keskusrekisteriin, josta Tilastokeskus saa ne viikoittain.

Väestönmootosten ennakkotilasto laaditaan osittain väestörekisterikeskuksen muutosilmoitusten käsittelyajankohdan ja osittain todellisen tapahtuma-ajankohdan mukaan. Neljännessä vuosineljänneksessä ovat mukana väestörekisterikeskukselta loka-tammikuulta saadut tiedot seuraavasti: lokakuulta vain ne tapaukset, joiden tapahtuma-ajankohtana on lokakuu, marraskuulta ja joulukuulta kaikki tapaukset sekä tammikuulta muut paitsi ne, joiden tapahtuma-ajankohtana on tammikuu. Kunkin kuukauden tiedoissa on myös aikaisempia muutostapahtumia. Ennakkotilastossa on siis jonkin verran vanhoja tapauksia ja siitä puuttuu osa kyseisen kauden tapauksista, mutta suurin osa tapauksista kuvaa kyseistä aikaa.

Väkilukutietojen pohjana tässä julkaisussa ovat ajankohdan 31.12.1992 lopullinen väkiluku.

Väkiluvun korjaukset tarkoittavat rekisterikorjauksina suoritettavia lisäyksiä ja poistoja sekä aluejärjestelyjen aiheuttamia väestönsiirtoja.

## Förord

Statistiken över befolkningsförändringar bygger på de anmälningar som registerbyråerna i ett härad sänder till befolkningsregistercentralen. Häradernas registerbyråer för lokala hemortsregister och befolkningsregister över medlemmar i registrerade religionssamfund samt över personer som inte tillhör den evangelisk-lutherska kyrkan eller det ortodoxa kyrkosamfundet. Den evangelisk-lutherska kyrkans och det ortodoxa kyrkosamfundets församlingar upprätthåller lokala befolkningsregister över sina medlemmar. Kyrkornas befolkningsregisterförare anmäler ändringar som inkommit till de lokala befolkningsregistren till häradernas registerbyråer. Uppgifterna om beviljade äktenskapsskillnader inlämnas av domstolarna till befolkningsregistercentralen. Från befolkningsregistercentralen överförs uppgifterna till det centrala befolkningsregistret, varifrån Statistikcentralen får dem varje vecka.

Den preliminära statistiken över befolkningsförändringar uppgörs delvis enligt den tidpunkt då förändringsmeddelandena behandlats vid befolkningsregistercentralen och delvis enligt den verkliga tidpunkten för händelsen. Fjärde kvartalets uppgifter, vilka erhållits för oktober-januari från befolkningsregistercentralen räknas på följande sätt: för oktober endast de fall då tidpunkten för händelsen är oktober, för november och december alla fall samt för januari alla andra förutom de fall då tidpunkten för händelsen är januari. Bland förhandsuppgifterna för varje månad finns dessutom fall som tillhör tidigare månader. Den preliminära statistiken innehåller således en del försenade anmälningar varjämte det saknas fall som tillhör ifrågavarande period. Största delen av uppgifterna gäller dock perioden ifråga.

Uppgifterna om folkmängd i denna publikation baserar sig på de slutliga uppgifterna om folkmängden 31.12.1992.

Korrigeringsarna i uppgifterna om folkmängd är tillägg och strykningar som gjorts i registret samt befolkningsöverföringar förorsakade av områdesregleringar.

SISÄLLYS	Sivu	INNEHÅLL	Sida
<b>TAULUT</b>		<b>TABELLER</b>	
1. Väestönmuutokset neljännesvuosittain 1992 ja 1993.....	6	1. Befolkningsförändringar kvartalvis 1992 och 1993.....	6
2. Väestönmuutosten ennakkotietoja, neljäs vuosineljännes 1993 sekä ennakkoväkiluku 31.12.1993 Läsnit, seutukaava-alueet ja kunnat.....	7	2. Förhandsuppgifter om befolkningsföränd- ringar, fjärde kvartalet 1993 samt folkmängd 31.12.1993 Län, regionplaneområden och kommuner....	7
3. Ennakkotietoja läsnien välisestä muuttoliikkeestä.....	60	3. Förhandsuppgifter om flyttningar mellan län.....	60
4. Ennakkotietoja maahan- ja maastamuut- taneista lähtö-/määrämaan mukaan lääneittäin ja seutukaava-alueittain....	61	4. Förhandsuppgifter om invandrare och utvandrare efter ut-/invandringsland läns- och regionplaneområdevis.....	61
5. Ennakkotietoja ruotsinkielisen väestön muuttoliikkeestä lääneittäin ja kunnittain.....	65	5. Förhandsuppgifter om den svenskspråkiga befolkningens flyttningar läns- och kommunvis.....	65
6. Ennakkotietoja ruotsinkielisen väestön läsnien välisestä muuttoliikkeestä.....	79	6. Förhandsuppgifter om den svenskspråkiga befolkningens flyttningar mellan län....	79
 Väestötilastotoimiston muut ennakkotulosteet		 Befolkningsstatistikens övriga förhandsrapporter	
 Kuukausittainen		 Månatlig	
 Väestönmuutosten ennakkotietojen tapahtuma-ajanmukainen kertymätilasto (Hinta 300 mk/vuosi)		 Förhandsuppgifter om kumulerad statis- tik över befolkningsförändringar efter händelsetid. (Pris 300 mk/år)	
 Neljännesvuosittainen		 Kvartalvis	
 Ennakkoväkiluku iän ja sukupuolen mukaan		 Förhandsuppgifter om folkmängd efter ålder och kön	
 Kutakin tulostetta on saatavana lääneittäin, seutukaava-alueittain ja kunnittain.		 Varje rapport kan erhållas från Statistik- centralen enligt län, regionplaneområde och kommun.	

## Syntyvyys aleni ja kuolevuus nousi

Tilastokeskuksen ennakkotilaston mukaan Suomen väkiluku oli 5 078 500 vuoden 1993 lopussa. Väestö kasvoi vuoden aikana 0,5 % eli 23 500 henkeä, mikä on 2 400 vähemmän kuin vuonna 1992.

Väestönkasvun hidastuminen johtui syntyneiden määrän vähenemisestä ja kuolleiden määrän kasvusta. Vuonna 1993 lapsia syntyi 65 000 eli 1 700 vähemmän kuin edellisvuonna. Kuolleita oli 51 000 eli 1 200 enemmän kuin vuonna 1992. Syntyneiden enemmitys oli 14 000 henkeä, kun se vuonna 1992 oli 16 800.

Syntyneiden määrän vähentyminen merkitsi vuonna 1987 alkaneen syntyvyyden nousun taittumista. Vielä puolessa välissä vuotta 1993 syntyneitä oli hieman enemmän kuin edellisvuonna, mutta toisella vuosipuoliskolla syntyneiden määrä väheni 1700 lapsen verran.

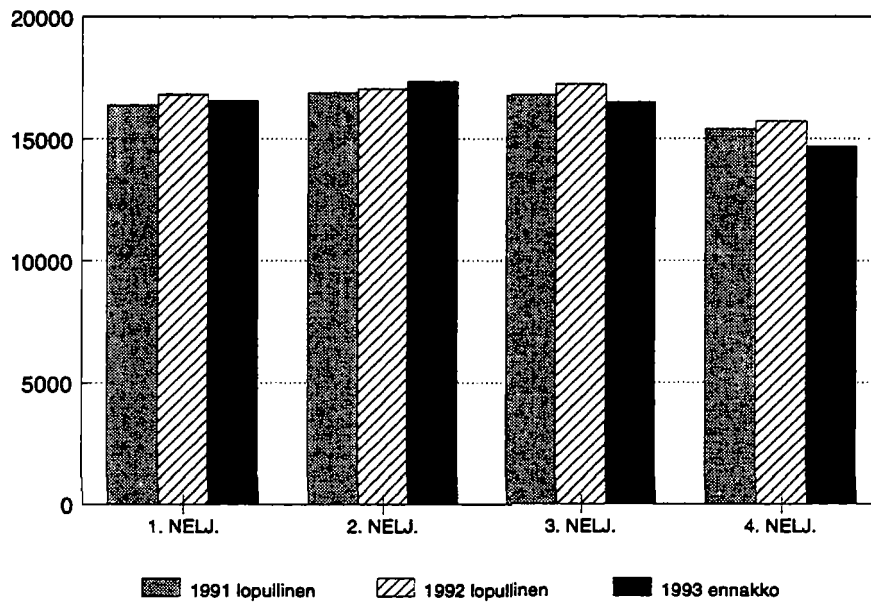
Kuolleiden määrä lisääntyi nopeasti vuoden viimeisellä neljänneksellä. Kolmen ensimmäisen neljänneksen aikana kuolleita oli suunnilleen yhtä paljon kuin vuoden 1992 kolmella ensimmäisellä neljänneksellä.

Avoliittoja solmittiin 23 700, hieman enemmän kuin edellisvuonna. Avioeroja myönnettiin 12 300, mikä on 600 vähemmän kuin vuonna 1992.

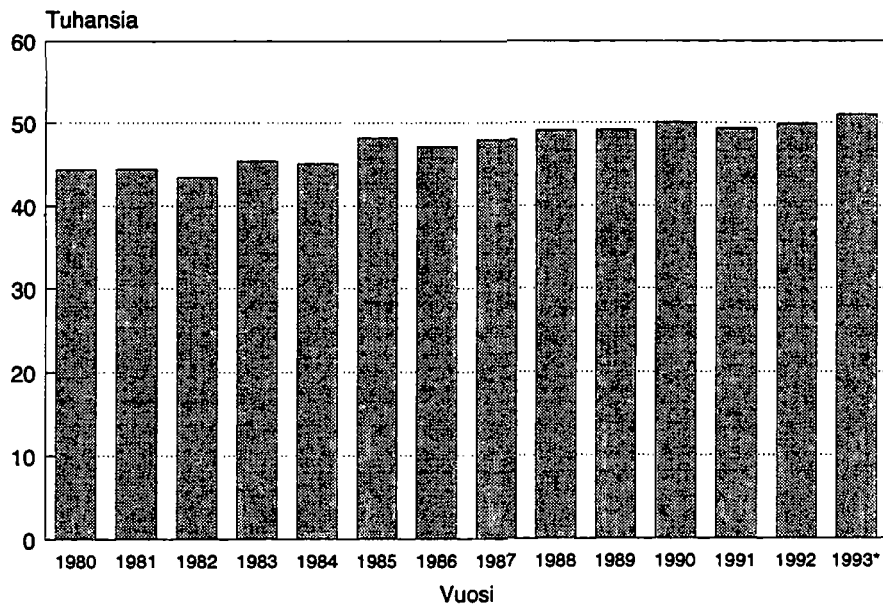
Maahanmuutto lisääntyi edellisvuodesta. Maahanmuuttajia oli 15 400, mikä oli 800 muuttajaa enemmän kuin vuonna 1992. Maastamuuttajia oli 6 300, mikä on hieman enemmän kuin edellisvuonna. Siirtolaisuuden voitto kasvoi kaikissa muissa paitsi Kymen, Mikkelin, Keski-Suomen ja Lapin lääneissä edelliseen vuoteen verrattuna.

Kuntien väliset muutot lisääntyivät huomattavasti vuoden aikana. Maassamuuttajia oli 191 000, mikä on 21 700 muuttajaa enemmän kuin vuonna 1992. Uudenmaan läänin maassamuuton muuttovoitto kaksinkertaistui edellisvuoteen verrattuna. Hämeen läänin maassamuuton voitto hieman pieneni. Muissa lääneissä maassamuuttotappio kasvoi.

## Elävänä syntyneet neljännesvuosittain 1991, 1992 ja 1993

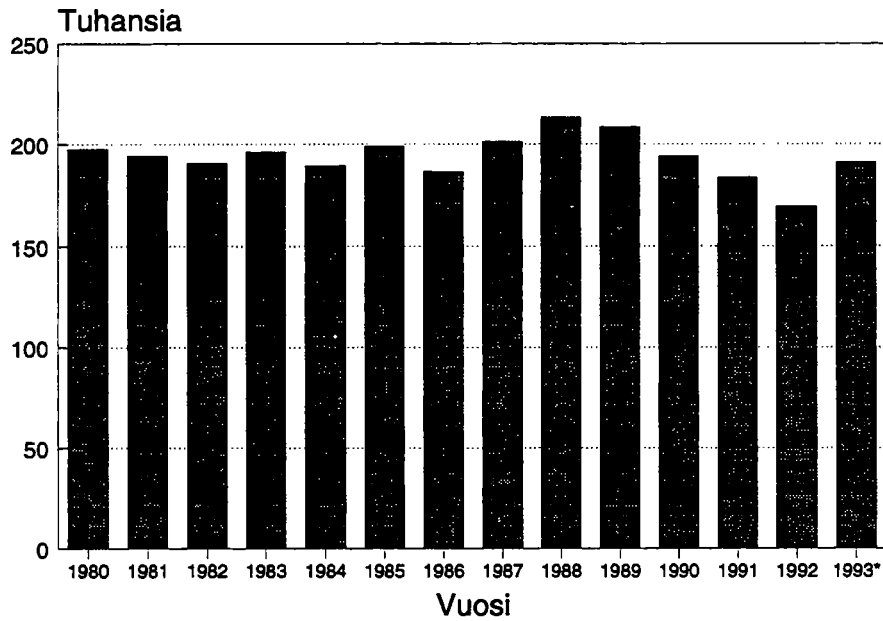


## Kuolleet vuosina 1980-1993



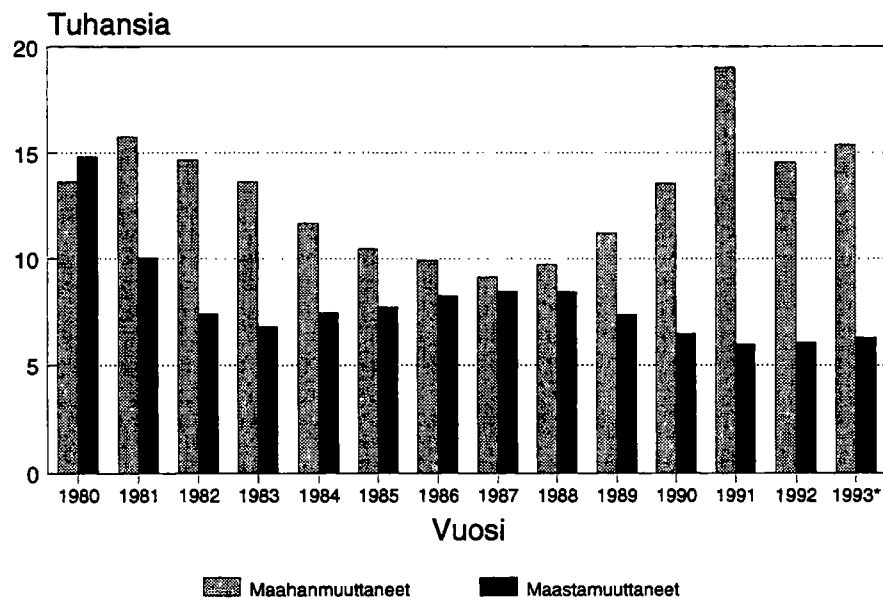
\*) Ennakkotieto

## Kuntien välinen muutto vuosina 1980-1993



\*) Ennakkotieto

## Maahan- ja maastamuutto vuosina 1980-1993



\*) Ennakkotieto

TILASTOKESKUS - STATISTIKCENTRALEN

1. VÄSTÖNNUOKSET NELJÄNNESVUOSITTAIN 1992 JA 1993  
BEFOLKNINGSFÖRÄNDRINGAR KVARTALVIS 1992 OCH 1993

VUOSI- NELJÄNNE	ELÄV. SYN- TY- NEET	KUOL- LEET	SYNT- ENEM- MYYS	KUNTIEN VALINEN MUUTTO	MAAHANMUUTTO		MAASTAMUUTTO		NETTO- MAA- HAMM.	VAES- TON- LISÄYS	VAKI- LUVUN KOR- JAUS	KOKO- NAIS- MUJ- TOS	AVIO- LII- TOT			
					YHT.	POH- JOISM. SISTA	YHT.	POH- JOISM. SIIN								
LEV. FÖDDA	DÖDA	FÖD. ÖVER- SKOTT	OMFLYTT. MELLAN KOMMUNER	SUMMA FRAN NOR- DEN	FRAN FRAN SVERIGE	SUMMA TILL NOR- DEN	TILL SVERIGE	NETTO- IN- VANDR. VANDR.	FOLK- ÖKNING	KOR- RIGE- RING	H	I G+H	ÅK- TEN- MASSOR SKAP			
A	B	C A-B	D	E	F D-E	G C+F	H	I G+H	J NAISTEN AV KVINNOR							
I 1992	16793	13364	3429	33706	3224	857	781	1443	862	744	1781	5210	142	5352	3436	3254
II 1992	17025	12136	4889	40058	3308	886	780	1208	675	588	2100	6989	138	7127	7280	3245
III 1992	17210	11853	5357	48081	4263	1108	969	1966	1225	958	2297	7654	154	7808	9327	3205
IV 1992	15703	12491	3212	47425	3759	872	779	1438	729	618	2321	5533	160	5693	3517	3245
I-IV 1992	66731	49844	16887	169270	14554	3723	3309	6055	3491	2908	8499	25386	594	25980	23560	12949
I 1993	16532	13341	3191	36197	4183	795	724	1445	806	650	2738	5929	125	6054	3041	3267
II 1993	17337	12315	5022	41401	3575	763	659	1051	545	427	2524	7546	78	7624	7092	3119
III 1993	16480	11683	4797	63899	4510	1104	922	2187	1272	1024	2323	7120	103	7223	10152	3102
IV 1993	14683	13656	1027	49490	3124	842	747	1600	824	693	1524	2552	80	2632	3396	2796
I-IV 1993	65032	50995	14037	190987	15392	3504	3052	6283	3447	2794	9109	23151	386	23537	23681	12284
MUUTOS FÖRÄNDR. 1993/92	-1699	1151	-2850	21717	838	-219	-257	228	-44	-114	610	-3094	-208	-2443	121	-665







TILASTOKESKUS - STATISTIKCENTRALEN

2. VÄSTÖNMUUTOSTEN ENNAKKOTIETOJA LÄÄNEITTÄIN, SEUTUKAAVA-ALUEITTAIN JA KUNNITTAIN, IV VUOSINELJÄNNESEN 1993 (JATKOA)  
FÖRHANDSUPPGIFTER OM BEFOLKNINGSFÖRÄNDRINGAR LÄNS-, REGIONPLANEOMRÅDE- OCH KOMMUNVIS, IV KVARTALET 1993 (FORTS.)

ALUE JA VUOSINELJÄNNE	ELÄV. SYN- TY- NEET	KUOL- LEET	SYNT- ENEM- MYYS	KUNT. VAL. MUUTTOL. OMFL. MELLAN KOMM. TULO- LÄHTÖ- MUUTTO	KUNTO- VAL. MUUTTOL. MELLAN KOMM. NETTO- LÄHTÖ- MUUTTO	MAAHANMUUTTO		MAASTAMUUTTO		NETTO- MAA- HAMM.	VÄES- TON- LISAYS	VAKI- LUVUN KOR- JAUUS	KOKO- NAIS- MUU- TOS	VAKI- LUKU	AK- TEN- SKAP	AVIO- EROT
						MAAHANMUUTTO	IN- VANDRING	MAASTAMUUTTO	UTVANDRING							
OMRADE OCH KVARTAL	LEV. FÖDDA	DÖDA	FÖD. ÖVER- SKOTT	IN- FLYTT- NING	UT- FLYTT- NING	NETTO- FLYTT- NING	SUMMA FRÅN NOR- DEN	SUMMA TILL NOR- DEN	NETTO- IN- VANDR.	FOLK- OKNING	KOR- RIG- RING	HELA FOR- ÅNDR.	L. J+K	31.12.93	NAISTEN AV	KVINNOR
	A	B	C	D	E	F	G	H	I	J	K	L				
POHJOIS-KARJALAN SKA - NORRA KARELENS RPL I-IV 1993	525	525	-86	1551	1640	-89	96	19	23	8	73	-102	2	-100	-	85
	2033	2033	48	6308	6528	-220	469	66	115	50	354	182	4	186	178079	429
POHJOIS-SAVON SKA - NORRA SAVOLAX RPL I-IV 1993	772	772	-122	2123	2168	-45	81	15	37	18	44	-123	3	-120	-	132
	2843	2843	136	8171	8503	-332	454	85	154	71	300	104	11	115	258777	587
KESKI-SUOMEN SKA - MELLERSTA FINLANDS RPL I-IV 1993	710	710	43	2432	2592	-160	114	25	49	26	65	-52	4	-48	-	125
	3233	3233	593	9772	9916	-144	530	134	216	118	314	763	10	773	256762	570
VAASAN LÄÄNIN SKA - VASA LÄNS RPL I-IV 1993	1250	1250	8	2688	2980	-292	168	89	153	111	15	-269	2	-267	-	184
	4674	4674	1120	11480	12266	-786	1110	419	629	467	481	815	14	829	449213	756
1 Etelä-Pohjanmaa - Södra Österbotten I-IV 1993	585	585	-67	1223	1335	-112	42	23	26	20	16	-163	-	-163	-	88
	2191	2191	287	5336	5616	-280	242	123	114	80	128	135	47	182	197224	339
2 Vaasan rannikkoseutu - Vasa kustområde I-IV 1993	519	519	-6	1063	1236	-173	100	46	105	73	-5	-184	2	-182	-	63
	1908	1908	403	4556	5014	-458	721	232	446	334	275	220	-35	185	179264	292
3 Keski-Pohjanmaa - Mellersta Österbotten I-IV 1993	146	146	81	402	409	-7	26	20	22	18	4	78	-	78	-	33
	575	575	430	1588	1636	-48	147	64	69	53	78	460	2	462	72725	125
POHJOIS-POHJANMAAN SKA - NORRA ÖSTERBOTTENS RPL I-IV 1993	759	759	461	2906	3027	-121	112	56	89	54	23	363	2	365	-	149
	2897	2897	2522	11451	12007	-556	654	236	287	187	367	2333	12	2345	351544	691
KAINUUN SKA - KAJANALANDS RPL I-IV 1993	233	233	17	542	656	-114	34	14	14	8	20	-77	-	-77	-	30
	966	966	194	2253	2763	-510	148	37	53	31	95	-221	-	-221	96286	168

TILASTOKESKUS - STATISTIKCENTRALEN

2. VÄSTÖNMUUTOSTEN ENNAKKOTIETOJA LÄÄNEITTÄIN, SEUTUKAAVA-ALUEITTAIN JA KUNNITTAIN, IV VUOSINELJÄNNEKSEN 1993 (JATKOA) FÖRHANDSUPPGIFTER OM BEFOLKNINGSFÖRÄNDRINGAR LÄNS-, REGIONPLANEOMRÅDE- OCH KOMMUNVIS, IV KVARTALET 1993 (FORTS.)

ALUE JA VUOSI-NELJÄNNEKSEN	ELÄV. KUOL- LEET		SYNT. ENEM- MYYS		VAL. MUUTTOL. MELLAN KOMM.		MAAHANMUUTTO		MAASTAMUUTTO		NETTO-MAA-HANM.		VÄES-TÖN-LISÄYS		VAKI-LUVUN KOR-JAUS		KOKO-VAKI-NAIS-MUJ-TOS		AVIO-LII-EROT TOT		
	A	B	C	D	E	F	G	H	I	J	K	L	M	N	O	P	Q	R	S	T	
LAPIN SKA - LAPPLANDS RPL IV 1993 I-IV 1993	603	500	103	1840	2014	-174	166	102	86	71	80	234	403	9	3	12	420	202853	-	96	122
AHVENANMAAN SKA - ÅLANDS RPL IV 1993 I-IV 1993	72	70	2	290	268	22	50	44	54	36	-4	-58	20	1	21	78	25071	-	42	6	31
UUDENMAAN LÄÄNI - NYLANDS LÄN IV 1993 I-IV 1993	4197	2925	1272	17152	16182	970	1453	263	690	300	763	3005	37	3042	175	16017	1293949	-	1070	817	3834
Kaupungit - Städer IV 1993 I-IV 1993	3473	2425	1048	14198	12969	1229	1356	239	629	268	727	3004	34	3038	156	14359	1066605	-	908	712	3290
Pääkaupunkiseutu - Huvudstadsområde IV 1993 I-IV 1993	2875	1936	939	11705	10451	1254	1196	194	563	230	633	2826	32	2858	145	12965	860979	-	765	549	2647
Helsinki-Helsingfors IV 1993 I-IV 1993	1554	1401	153	5928	5068	860	863	104	336	139	527	1540	26	1566	110	7468	508982	-	486	280	1489
Espoo-Esbo IV 1993 I-IV 1993	698	270	428	2897	2345	552	177	53	162	65	15	995	4	999	26	3560	182614	-	127	133	558
Hanko-Hangö IV 1993 I-IV 1993	21	38	-17	55	76	-21	4	2	5	4	-1	-39	-	-39	-	-129	11145	-	5	4	27

TILASTOKESKUS - STATISTIKCENTRALEN

2. VÄSTÖNMUUTOSTEN ENNAKKOTIETOJA LÄÄNEITTÄIN, SEUTUKAAVA-ALUEITTAIN JA KUNNITTAIN, IV VUOSINELJÄNNE 1993 (JATKOA)  
FÖRHANDSUPPGIFTER OM BEFOLKNINGSFÖRÄNDRINGAR LÄNS-, REGIONPLANEOMRÅDE- OCH KOMMUNVIS, IV KVARTALET 1993 (FORTS.)

ALUE JA VUOSI- NELJÄNNE	ELÄV. KUOL- SYN- LEET		SYNT. ENEM- OMFL. MYYS		VAL. MUUTTOL. MELLAN KOMM.		MAAHANMUUTTO INVANDRING		MAASTAMUUTTO UTVANDRING		NETTO- MAA- HANM.		VAES- TÖN- LISAYS		VAKI- LUVUN KOR- JAUUS		KOKO- NAIS- MUU- TOS		VAKI- LUKU		AVTO- LII- TOT	
	A	B	C	D	E	F	G	H	I	J	K	L	M	N	O	P	Q	R	S	T	U	V
OMRADE OCH KVARTAL	LEV. FÖDDA	DÖDA	FÖD. ÖVER- SKOTT	IN- FLYTT- NING	UT- FLYTT- NING	NETTO- FLYTT- NING	SUMMA FRÅN NOR- DEN	SUMMA TILL NOR- DEN	NETTO- IN- VANDR.	FOLK- ÖKNING	KOR- RIGE- RING	HELTA FÖR- ÄNDR.	FOLK- MÄNGD	AK- TEN- SKAP	NAISTEN AV KVINNOR							
Hvinkää-Hyvinge IV 1993	113	92	21	384	442	-58	23	3	10	5	13	-24	2	-22	-	35	43					
I-IV 1993	579	336	243	1522	1519	3	101	22	35	9	66	312	4	316	40950	201	141					
Järvenpää-Träskända IV 1993	148	46	102	511	481	30	19	4	9	2	10	142	-	142	-	32	34					
I-IV 1993	631	184	447	2024	1813	211	141	31	53	16	88	746	-	746	33984	221	128					
Karjaa-Karis IV 1993	26	29	-3	66	109	-43	15	3	2	2	13	-33	-	-33	-	5	4					
I-IV 1993	107	117	-10	379	402	-23	34	11	18	16	16	-17	-	-17	8885	35	22					
Karkkila-Högfors IV 1993	14	20	-6	48	169	-121	12	11	2	1	10	-117	-	-117	-	3	3					
I-IV 1993	111	101	10	236	423	-187	55	19	11	9	44	-133	-	-133	8900	32	16					
Kauniaainen-Grankulla IV 1993	32	11	21	188	146	42	11	8	13	7	-2	61	-	61	-	11	6					
I-IV 1993	96	43	53	586	603	-17	45	22	42	18	3	39	-	39	8272	61	18					
Kerava-Kervo IV 1993	82	44	38	571	373	198	23	5	7	4	16	252	-	252	-	20	29					
I-IV 1993	424	174	250	1740	1576	164	120	25	31	16	89	503	1	504	28949	139	115					
Lohja-Lojo IV 1993	38	31	7	247	239	8	19	1	11	6	8	23	-	23	-	9	14					
I-IV 1993	167	144	23	1048	1081	-33	61	12	38	7	23	13	2	15	14955	62	48					
Loviisa-Lovisa IV 1993	18	41	-23	64	131	-67	3	3	2	2	1	-89	-	-89	-	5	3					
I-IV 1993	89	103	-14	258	419	-161	29	14	7	4	22	-153	1	-152	8045	30	19					
Orimattila IV 1993	48	41	7	128	131	-3	2	1	1	-	1	5	-	5	-	7	9					
I-IV 1993	201	173	28	511	547	-36	25	8	8	3	17	9	1	10	14400	42	36					
Porvoo-Borgå IV 1993	59	50	9	330	272	58	16	3	7	5	9	76	-	76	-	14	12					
I-IV 1993	284	198	86	1058	1069	-11	74	16	41	26	33	108	2	110	20698	106	61					
Tammisaari-Ekenäs IV 1993	31	57	-26	89	95	-6	24	9	10	7	14	-18	-	-18	-	8	8					
I-IV 1993	178	208	-30	463	347	116	62	22	24	20	38	124	-	124	14715	41	30					

2. VÄSTÖNNMUTOSTEN ENNAKKOTIETOJA LÄÄNEITTÄIN, SEUTUKAAVA-ALUEITTAIN JA KUNNITTAIN, IV VUOSINELJÄNNESEN 1993 (JATKOA) FÖRHANDSUPPGIFTER OM BEFOLKNINGSFÖRÄNDRINGAR LÄNS-, REGIONPLANEOMRADE- OCH KOMMUNVIS, IV KVARTALET 1993 (FORTS.)

ALUE JA VUOSI-NELJÄNNESEN	ELÄV. KUOL- SYNT. KUNT. VAL. MUUTTOL. SYN- LEET ENEM- OMFL. MELLAN KOMM. TY- MYYS			MAAHANMUUTTO MAASTAMUUTTO MAANMUUTTO			NETTO-VAES- TON- LISÄYS			VAKI- LUVUN KOR- JAUUS			KOKO-NAIS- MUU- TOS			AVIO- LII- EROT		
	A	B	C	D	E	F	G	H	I	J	K	L	M	N	O	P	Q	R
OMRADE OCH KVARTAL	LEV. FÖDDA	DÖDA	FÖD. ÖVER- SKOTT	IN- FLYTT- NING	UT- FLYTT- NING	NETTO- FLYTT- NING	SUMMA FRÄN NOR- DEN	SUMMA TILL NOR- DEN	NETTO- IN- VANDR. VANDR.	FOLK- ÖKNING	KOR- RIG- RING	HELA FÖR- ÄNDR.	FOLK- MÄNGD	ÄK- TEN- SKAP	SKILS- MASSOR			
	A	B	A-B	D	E	F	G	H	I	J	K	L	M	N	O	P	Q	R
Vantaa-Vanda	591	254	337	2692	2892	-200	145	52	93	230	2	232	16111	141	130			
IV 1993	2575	923	1652	9836	9884	-48	507	222	285	1889	9	1898	16111	992	582			
I-IV 1993																		
Muut kunnat - Övriga kommuner	724	500	224	2954	3213	-259	97	61	36	1	3	4	227344	162	105			
IV 1993	3233	1886	1347	11615	11768	-153	705	260	445	1639	19	1658	227344	1005	544			
I-IV 1993																		
Artjärvi-Artsjö	4	7	-3	21	34	-13	-	-	-	-16	-	-16	1693	3	3			
IV 1993	17	32	-15	62	89	-27	-	-	-	-42	-	-42	1693	3	3			
I-IV 1993																		
Askola	10	12	-2	51	68	-17	5	1	4	-19	1	16	4350	6	1			
IV 1993	60	51	9	246	244	2	5	1	4	15	1	16	4350	18	8			
I-IV 1993																		
Inkoo-Ingå	9	17	-8	84	55	29	5	7	-2	19	-	19	4846	2	2			
IV 1993	55	55	-	224	218	6	17	26	-9	-3	1	-2	4846	11	11			
I-IV 1993																		
Karjalohja-Karislojo	8	-3	21	31	94	13	1	1	2	-13	-	-13	1402	1	-			
IV 1993	5	21	-10	107	94	13	4	2	2	5	-	5	1402	9	2			
I-IV 1993																		
Kirkkonummi-Kyrkslätt	42	47	319	398	1487	-79	18	14	4	-28	-	-28	26886	17	21			
IV 1993	396	158	238	1547	1487	60	99	53	46	344	3	347	26886	129	80			
I-IV 1993																		
Lapinjärvi-Lepträsk	22	-18	18	34	139	-16	10	1	9	-25	-	-25	3275	3	2			
IV 1993	4	62	-30	105	139	-34	72	2	70	6	-	6	3275	12	6			
I-IV 1993																		
Liljendal	5	3	2	11	19	-8	-	1	-1	-7	-	-7	1523	4	-			
IV 1993	16	17	-1	38	60	-22	-	2	-2	-25	-	-25	1523	4	-			
I-IV 1993																		
Lohjan kunta-Lojo kommun	21	257	298	1148	1148	-41	10	6	8	-12	1	-11	18952	9	9			
IV 1993	58	37	21	257	298	-41	10	2	12	166	3	169	18952	76	48			
I-IV 1993	287	138	149	1153	1148	5	31	19	13	166	3	169	18952	76	48			

TILASTOKESKUS - STATISTIKCENTRALEN

2. VÄSTÖNMUUTOSTEN ENNAKKOTIETOJA LÄXNEITTÄIN, SEUTUKAAVA-ALUEITTAIN JA KUNNITTAIN, IV VUOSINELJÄNNESEN 1993 (JATKOA)  
FÖRHANDSUPPGIFTER OM BEFOLKNINGSFÖRÄNDRINGAR LÄNS-, REGIONPLANEOMRÅDE- OCH KOMMUNVIS, IV KVARTALET 1993 (FORTS.)

ALUE JA VUOSI-NELJÄNNESEN	ELÄV. KUOL- SYNT. KUNT. VAL. MUUTTOL. MAAHANMUUTTO MAASTAMUUTTO		TULO- LÄHTÖ- NETTO- MUUTTO		YHT. POH- JOISM.		YHT. POH- JOISM.		NETTO- MAA- HAMM.		VAES- TON- LISÄYS		VAKI- LUVUN KOR- JAUS		KOKO- NAIS- MUU- TOS		L 31.12.93 J+K		NAISTEN AV KVINNOR	
	A	B	C	D	E	F	G	H	I	J	K	L	M	N	O	P	Q	R	S	T
Myrskylä-Mörskom	2	3	-1	15	16	-1	-	1	1	-1	-3	-	-	-	-3	-	-	-	-	-
IV 1993	22	24	-2	73	79	-6	-	4	1	-3	-11	-	-	-	-11	-	-	-	-	-
I-IV 1993																				
Mäntsälä	56	30	26	211	214	-3	2	3	3	-1	22	-	-	-	22	-	-	-	-	-
IV 1993	232	127	105	782	772	10	22	6	7	15	130	-	-	1	131	-	-	-	-	-
I-IV 1993																				
Nummi-Pusula	25	17	8	58	83	-25	4	-	-	4	-13	-	-	-	-13	-	-	-	-	-
IV 1993	88	67	21	215	265	-50	9	1	5	4	-25	-	-	-	-25	-	-	-	-	-
I-IV 1993																				
Nurmijärvi	95	54	41	422	357	65	10	-	2	8	114	-	-	-	114	-	-	-	-	-
IV 1993	428	206	222	1462	1373	89	45	8	19	26	337	-	-	2	339	-	-	-	-	-
I-IV 1993																				
Pernaja-Pernä	11	18	-7	52	52	-	-	-	2	-2	-9	-	-	-	-9	-	-	-	-	-
IV 1993	46	50	-4	181	190	1	-	-	8	-8	-11	-	-	1	-10	-	-	-	-	-
I-IV 1993																				
Pohja-Pohjo	14	18	-4	59	55	4	-	-	1	-1	-1	-	-	-	-1	-	-	-	-	-
IV 1993	53	63	-10	174	233	-59	11	3	19	-8	-77	-	-	1	-76	-	-	-	-	-
I-IV 1993																				
Pornainen-Borgnäs	12	8	4	57	51	6	-	-	1	-	10	-	-	-	10	-	-	-	-	-
IV 1993	74	31	43	264	154	110	4	2	1	3	156	-	-	-	156	-	-	-	-	-
I-IV 1993																				
Porvoon mlk-Borgå lk	49	32	250	315	-65	6	1	3	1	3	-30	-	-	-	-30	-	-	-	-	-
IV 1993	321	194	127	1033	1269	-236	215	18	16	199	90	-	-	2	92	-	-	-	-	-
I-IV 1993																				
Pukkila	7	4	3	29	22	7	2	-	-	2	12	-	-	-	12	-	-	-	-	-
IV 1993	27	28	-1	79	89	-10	4	-	1	3	-8	-	-	-	-8	-	-	-	-	-
I-IV 1993																				
Ruotsinpyhtää-Strömfors	6	10	-4	28	50	-22	-	-	-	-	-26	-	-	-	-26	-	-	-	-	-
IV 1993	37	41	-4	141	144	-3	2	1	-	2	-5	-	-	-	-5	-	-	-	-	-
I-IV 1993																				
Sammatti	6	4	2	23	17	6	1	-	-	1	9	-	-	-	9	-	-	-	-	-
IV 1993	12	11	1	68	58	10	1	-	-	1	12	-	-	-	12	-	-	-	-	-
I-IV 1993																				







TILASTOKESKUS - STATISTIKCENTRALEN

2. VÄSTÖNMUUTOSTEN ENNAKKOTIETOJA LÄNEITTÄIN, SEUTUKAAVA-ALUEITTAIN JA KUNNITTAIN, IV VUOSINELJÄNNE 1993 (JATKOA)  
FÖRHANDSUPPGIFTER OM BEFOLKNINGSFÖRÄNDRINGAR LÄNS-, REGIONPLANEOMRÅDE- OCH KOMMUNVIS, IV KVARTALET 1993 (FORTS.)

ALUE JA VUOSI- NELJÄNNE	ELÄV. KUOL- SYN- TY- NEET		VAL. KUNT. ENEM- OMFL. MYYS		MÄAHANMUUTTO INVANDRING		MAASTAMUUTTO UTVANDRING		NETTO- MAA- HAMM.		VÄES- TÖN- LISÄYS		VAKI- LUVUN KOR- JAUUS		KOKO- NAIS- MUU- TOS		VAKI- LUKU		AVIO- LII- TOT	
	A	B	C	D	E	F	G	H	I	J	K	L	M	N	O	P	Q	R	S	T
OMRADE OCH KVARTAL	LEV. FÖDDA	DÖDA	FÖD. ÖVER- SKOTT	IN- FLYTT- NING	UT- FLYTT- NING	NETTO- FLYTT- NING	SUMMA FRAN NOR- DEN	SUMMA TILL NOR- DEN	NETTO- IN- VANDR.	FOLK- ÖKNING	KOR- RIGE- RING	HELA FÖR- ÄNDR.	FOLK- MÄNGD	AK- TEN- SKAP	SKILS- MASSOR					
Halikko IV I-IV	22 92	23 99	-1 -7	132 423	134 490	-2 -67	10 27	3 7	3 5	7 20	4 -54	4 -54	4 8476	2 37	3 19					
Honkajoki IV I-IV	4 20	8 40	-4 -20	18 69	22 69	-4 -	1 4	1 2	- -	1 4	-7 -16	-7 -16	2331	4 18	1 1					
Houtskarj-Houtskär IV I-IV	2 7	4 13	-2 -6	3 15	5 12	-2 3	4 4	1 1	1 1	3 3	-4 -	-4 1	720	1 1	1 1					
Inöb IV I-IV	1 1	2 6	-2 -6	3 3	5 5	-2 -	- -	2 2	- -	-2 -9	-2 -9	-2 -9	244	1 1	- -					
Jämijärvi IV I-IV	11 31	10 42	1 -11	25 66	9 45	16 21	1 1	- -	- -	1 1	18 11	18 11	2409	2 11	5 5					
Karinaainen IV I-IV	4 36	6 28	-2 8	20 82	28 97	-8 -15	2 2	1 1	- -	2 2	-10 -5	-10 -5	2421	4 11	7 7					
Karvia IV I-IV	6 30	5 37	1 -7	16 54	24 70	-8 -16	3 3	1 1	1 1	2 2	-7 -21	-7 -21	3317	3 12	4 4					
Kemjö-Kimito IV I-IV	10 38	12 64	-2 -26	18 89	24 88	-6 1	2 7	2 3	2 14	-7 -	-8 -32	-8 -31	3459	2 8	4 4					
Kiikala IV I-IV	5 14	5 32	- -18	24 109	10 95	14 14	- -	1 2	- -	-1 -2	13 -6	13 -6	1991	1 6	5 5					
Kiikoinen IV I-IV	4 18	3 25	1 -7	3 33	5 35	-2 -2	1 16	- -	- -	1 16	7 7	7 7	1424	3 3	1 1					
Kisko IV I-IV	4 16	9 35	-5 -19	20 76	27 85	-7 -9	- -	- -	- -	-12 -28	-12 -28	-12 -28	2039	1 6	2 2					

TILASTOKESKUS - STATISTIKCENTRALEN

2. VÄSTÖNMUUTOSTEN ENNAKKOTIETOJA LÄÄNEITTÄIN, SEUTUKAAVA-ALUEITTAIN JA KUNNITTAIN, IV VUOSINELJÄNNE 1993 (JATKOA)  
FÖRHANDSUPPGIFTER OM BEFOLKNINGSFÖRÄNDRINGAR LÄNS-, REGIONPLANEOMRADE- OCH KOMMUNVIS, IV KVARTALET 1993 (FORTS.)

ALUE JA VUOSI- NELJÄNNE	ELÄV. KUOLI- SYN- TY- NEET		SYNT- ENEM- MYYS		KUNT. VAL. MUUTTO		MAAHANMUUTTO		MAASTAMUUTTO		NETTO- MAA- HANM.		VAKI- LUVUN KOR- JAU		KOKO- NAIS- MUU- TOS		VAKI- LUKU		AVIO- LII- TOT	
	A	B	C	D	E	F	G	H	I	J	K	L	M	N	O	P	Q	R	S	T
OMRADE OCH KVARTAL	LEV. FÖDDA	DÖDA	FÖD. ÖVER- SKOTT	IN- FLYTT- NING	UT- FLYTT- NING	NETTO- FLYTT- NING	SUMMA FRAN NOR- DEN	SUMMA TILL NOR- DEN	NETTO- IN- VANDR.	FOLK- ÖKNING	KOR- RIGE- RING	HELA FÖR- ÄNDR.	FOLK- MÄNGD	ÅK- TEN- SKAP	SKILLS- MASSOR					
	A	B	C	D	E	F	G	H	I	J	K	L	M	N	O	P	Q	R	S	T
Kiukainen IV 1993	7	16	-9	19	26	-7	1	2	3	1	-15	-15	-	-	-	-	-15	-	1	1
I-IV 1993	32	53	-21	107	120	-13	6	6	3	1	-31	-31	3885	18	4					
Kodisjoki IV 1993	2	1	1	1	4	-3	-	-	-	-	-2	-2	-	-	-	-	-2	-	1	1
I-IV 1993	6	6	-	21	21	-	-	-	-	-	-	-	591	1	-					
Korpoo-Korpo IV 1993	5	13	-8	5	14	-9	-	-	-	-	-17	-17	-	1	-					
I-IV 1993	14	28	-14	40	29	11	1	1	1	1	-3	-3	1105	5	3					
Koski TL IV 1993	5	16	-11	17	10	7	-	-	-	-	-4	-4	-	1	-					
I-IV 1993	23	51	-28	55	52	3	-	-	-	-	-25	-25	2744	14	6					
Kullaa IV 1993	5	5	-	17	21	-4	-	-	-	-	-4	-4	-	1	-					
I-IV 1993	23	20	3	59	83	-24	1	1	1	1	-20	-20	1730	5	1					
Kustavi-Gustavs IV 1993	1	4	-3	9	13	-4	-	-	-	-	-7	-7	-	2	4					
I-IV 1993	10	25	-15	28	49	-21	1	1	1	1	-35	-35	1094	2	4					
Kuusjoki IV 1993	3	6	-3	20	16	4	-	2	1	1	-10	-10	-	5	1					
I-IV 1993	20	30	-10	55	56	-1	2	2	1	1	-10	-10	1850	5	1					
Köyliö-Kjulo IV 1993	6	14	-8	35	34	1	-	-	-	-	-7	-7	-	1	-					
I-IV 1993	23	47	-24	111	118	-7	-	2	1	1	-33	-33	3238	10	3					
Lappi IV 1993	8	15	-7	21	28	-7	-	-	-	-	-14	-14	-	2	5					
I-IV 1993	36	40	-4	91	99	-8	1	1	1	1	-11	-11	3431	9	5					
Lavia IV 1993	3	18	-15	18	25	-7	-	1	1	1	-23	-23	-	1	1					
I-IV 1993	19	52	-33	67	74	-7	1	1	1	1	-40	-40	2612	4	2					
Lemu IV 1993	3	3	-	4	15	-11	-	-	-	-	-11	-11	-	6	4					
I-IV 1993	17	11	6	79	70	9	-	1	1	1	14	14	1370	6	4					

TILASTOKESKUS - STATISTIKCENTRALEN

2. VÄSTÖNMUUTOSTEN ENNAKKOTIETOJA LÄÄNEITTÄIN, SEUTUKAAVA-ALUEITTAIN JA KUNNITTAIN, IV VUOSINELJÄNNE 1993 (JATKOA)  
FÖRHANDSUPPGIFTER OM BEFOLKNINGSFÖRÄNDRINGAR LÄNS-, REGIONPLANEOMRÅDE- OCH KOMMUNVIS, IV KVARTALET 1993 (FORTS.)

ALUE JA VUOSI- NELJÄNNE	ELÄV. KUOL- SYN- LEET		VAL. ENEM- OMFL. MYYS		KUNT. VAL. MUUTTOL. MELLAN KOMM.		MAAHANMUUTTO INVANDRING		MAASTAMUUTTO UTVANDRING		NETTO-VAES- TÖN- LISAYS		VAKI- LUVUN KOR- JAUUS		KOKO- NAIS- MUU- TOS		VAKI- LUKU		AVIO- LII- TOT		
	A	B	C	D	E	F	G	H	I	J	K	L	M	N	O	P	Q	R	S	T	
OMRADE OCH KVARTAL	LEV. FÖDDA	DÖDA	FÖD. ÖVER- SKOTT	IN- FLYTT- NING	UT- FLYTT- NING	NETTO- FLYTT- NING	SUMMA FRAN NOR- DEN	SUMMA TILL NOR- DEN	NETTO- IN- VANDR.	FOLK- ÖKNING	KOR- RIGE- RING	HELA FÖR- ÄNDR.	L 31.12.93 J+K	KOR- RIGE- RING	AK- TEN- SKAP	SKILS- MASSOR					
Lieto-Lundo IV 1993	36	31	5	155	174	-19	1	2	1	-1	-15	1	-14	1	-	-	5	5	5	5	
I-IV 1993	171	98	73	582	554	28	18	7	6	11	112	1	113	1	-	-	47	12729	47	31	
Loimaan kunta- Loimaa kommun																					
IV 1993	16	16	-	39	50	-11	1	1	1	-	-11	-	-11	-	-	-	2	-	-	-	
I-IV 1993	67	76	-9	195	246	-51	3	3	1	1	-59	-	-59	-	-	-	26	6393	26	-	
Luvia																					
IV 1993	4	14	-10	46	18	28	1	1	1	-	18	-	18	-	-	-	1	-	-	-	
I-IV 1993	28	42	-14	135	108	27	5	2	3	2	15	-	15	-	-	-	11	3465	11	5	
Marttila																					
IV 1993	4	5	-1	33	20	13	-	-	-	-	12	-	12	-	-	-	-	-	-	-	
I-IV 1993	24	32	-8	82	68	14	-	-	-	-	6	-	6	-	-	-	9	2284	9	4	
Masku																					
IV 1993	20	4	16	101	44	57	2	2	1	1	74	-	74	-	-	-	3	-	-	-	
I-IV 1993	68	36	32	325	207	118	7	4	2	5	155	-	176	21	-	-	19	5075	19	11	
Mellilä																					
IV 1993	3	8	-5	15	14	1	-	-	1	-1	-5	-	-5	-	-	-	-	-	-	-	
I-IV 1993	14	21	-7	70	77	-7	1	1	2	-1	-15	-	-15	-	-	-	5	1359	5	4	
Merikarvia-Sastmola																					
IV 1993	6	10	-4	25	32	-7	1	-	-	1	-10	-	-10	-	-	-	-	-	-	-	
I-IV 1993	40	37	3	142	119	23	4	-	1	3	29	-	29	-	-	-	11	4203	11	7	
Merimasku																					
IV 1993	4	6	-2	34	12	22	-	-	-	-	20	-	20	-	-	-	-	-	-	-	
I-IV 1993	19	13	6	91	64	27	-	-	-	-	33	-	33	-	-	-	7	1263	7	4	
Mietoinen																					
IV 1993	5	7	-2	25	20	5	-	-	-	-	3	-	3	-	-	-	-	-	-	-	
I-IV 1993	31	27	4	77	61	16	3	2	4	-1	19	-	19	-	-	-	6	1711	6	2	
Muurla																					
IV 1993	4	5	-1	26	20	6	-	-	-	-	5	-	5	-	-	-	-	-	-	-	
I-IV 1993	12	18	-6	79	51	28	2	-	-	2	24	-	24	-	-	-	2	1386	2	1	
Mynämäki																					
IV 1993	15	17	-2	59	61	-2	-	-	-	-	-4	-	-4	-	-	-	-	-	-	-	
I-IV 1993	75	70	5	223	196	27	4	4	1	3	35	-	57	22	-	-	23	6213	23	13	

2. VÄSTÖNMUUTOSTEN ENNAKKOTIETOJA LÄÄNEITTÄIN, SEUTUKAAVA-ALUEITTAIN JA KUNNITTAIN, IV VUOSINELJÄNNE 1993 (JATKOA)  
FÖRHANDSUPPGIFTER OM BEFOLKNINGSFÖRÄNDRINGAR LÄNS-, REGIONPLANEOMRÅDE- OCH KOMMUNVIS, IV KVARTALET 1993 (FORTS.)

ALUE JA VUOSI- NELJÄNNE	ELÄV. KUOL- SYN- LEET			KUNT. VAL. ENEM- OMFL. MYYS			VAL. MUUTTOL. MELLAN KOMM.			MAAHANMUUTTO INVANDRING			MAASTAMUUTTO UTVANDRING			NETTO- MAA- HAMM.			VAKI- LUVUN KOR- JAU			KOKO- NAIS- MUU- TOS			VAKI- LII- TOT						
	A	B	C	D	E	F	G	H	I	J	K	L	J+K	L	M	N	O	P	Q	R	S	T	U	V	W	X	Y	Z			
OMRADE OCH KVARTAL	LEV. FÖDDA	DÖDA	FÖD. ÖVER- SKOTT	IN- FLYTT- NING	UT- FLYTT- NING	NETTO- FLYTT- NING	SUMMA FRAN NOR- DEN	SUMMA TILL NOR- DEN	NETTO- IN- VANDR.	FOLK- ÖKNING	KOR- RIGE- RING	HELA FÖR- ÄNDR.	FOLK- MÄNGD	31.12.93	L	J+K	L	M	N	O	P	Q	R	S	T	U	V	W	X	Y	Z
Nakkila IV 1993	16	26	-10	36	65	-29	1	1	-1	-40	-	-40	-	-	-40	-	-	-	-	-	-	-	-	-	-	-	-	-	-	-	-
I-IV 1993	75	83	-8	218	215	3	1	2	-1	-6	-	-6	-	-	-6	-	-	-	-	-	-	-	-	-	-	-	-	-	-	-	-
Nauvo-Nagu IV 1993	3	4	-1	14	9	5	2	1	3	3	5	-	-	-	3	-	-	-	-	-	-	-	-	-	-	-	-	-	-	-	-
I-IV 1993	14	27	-13	47	30	17	7	2	5	5	5	-	-	-	6	-	-	-	-	-	-	-	-	-	-	-	-	-	-	-	-
Noormarkku-Normark IV 1993	14	9	5	69	62	7	2	-	-	-	-	-	-	-	2	-	-	-	-	-	-	-	-	-	-	-	-	-	-	-	-
I-IV 1993	71	45	26	239	240	-1	4	-	3	1	3	-	-	-	1	-	-	-	-	-	-	-	-	-	-	-	-	-	-	-	-
Nousiainen-Nousis IV 1993	4	8	-4	32	45	-13	-	-	-	-	-	-	-	-	-	-	-	-	-	-	-	-	-	-	-	-	-	-	-	-	-
I-IV 1993	39	36	3	180	176	4	-	-	-	-	-	-	-	-	-	-	-	-	-	-	-	-	-	-	-	-	-	-	-	-	-
Oripää IV 1993	5	1	4	9	9	-15	1	1	-	-	-	-	-	-	-	-	-	-	-	-	-	-	-	-	-	-	-	-	-	-	-
I-IV 1993	18	16	2	40	55	-15	1	1	1	1	1	-	-	-	4	-	-	-	-	-	-	-	-	-	-	-	-	-	-	-	-
Paimio-Pemar IV 1993	23	16	7	115	92	23	1	1	1	1	2	-	-	-	1	-	-	-	-	-	-	-	-	-	-	-	-	-	-	-	-
I-IV 1993	117	76	41	345	359	-14	16	6	3	2	3	-	-	-	13	-	-	-	-	-	-	-	-	-	-	-	-	-	-	-	-
Perniö-Bjärnä IV 1993	11	23	-12	59	47	12	18	4	1	-	-	-	-	-	17	-	-	-	-	-	-	-	-	-	-	-	-	-	-	-	-
I-IV 1993	49	91	-42	169	202	-33	107	4	3	2	3	-	-	-	104	-	-	-	-	-	-	-	-	-	-	-	-	-	-	-	-
Pertteli IV 1993	10	14	-4	45	64	-19	2	-	-	-	-	-	-	-	-	-	-	-	-	-	-	-	-	-	-	-	-	-	-	-	-
I-IV 1993	51	40	11	171	195	-24	2	4	2	2	2	-	-	-	23	-	-	-	-	-	-	-	-	-	-	-	-	-	-	-	-
Piikkilä-Pikis IV 1993	16	14	2	66	82	-16	1	1	-	-	-	-	-	-	1	-	-	-	-	-	-	-	-	-	-	-	-	-	-	-	-
I-IV 1993	67	53	14	293	274	19	7	4	4	4	4	-	-	-	3	-	-	-	-	-	-	-	-	-	-	-	-	-	-	-	-
Pomarkku-Påmark IV 1993	7	9	-2	25	38	-13	1	-	-	-	-	-	-	-	1	-	-	-	-	-	-	-	-	-	-	-	-	-	-	-	-
I-IV 1993	31	34	-3	80	121	-41	4	3	-	-	-	-	-	-	4	-	-	-	-	-	-	-	-	-	-	-	-	-	-	-	-
Punkalaidun IV 1993	10	12	-2	24	62	-38	9	-	-	-	-	-	-	-	9	-	-	-	-	-	-	-	-	-	-	-	-	-	-	-	-
I-IV 1993	41	61	-20	97	247	-150	135	-	-	-	-	-	-	-	135	-	-	-	-	-	-	-	-	-	-	-	-	-	-	-	-







TILASTOKESKUS - STATISTIKCENTRALEN

2. VÄSTÖNNMUUTOSTEN ENNAKKOTIETOJA LÄNEITTÄIN, SEUTUKAAVA-ALUEITTAIN JA KUNNITTAIN, IV VUOSINELJÄNNESEN 1993 (JATKOA)  
FÖRHANDSUPPGIFTER OM BEFOLKNINGSFÖRÄNDRINGAR LÄNS-, REGIONPLANEOMRÅDE- OCH KOMMUNVIS, IV KVARTALET 1993 (FORTS.)

ALUE JA VUOSI- NELJÄNNESEN	ELÄV. KUOL- SYN- LEET		KUNT. VAL. ENEM- MYYS		MUAHMMUUTTO INVANDRING		MAASTAMUUTTO UTVANDRING		NETTO- MAA- HAMM.		VAES- TON- LISÄYS		VAKI- LUVUN KOR- JAUUS		KOKO- NAIS- MUU- TOS		VAKI- LUKU		AVIO- LII- EROT		
	A	B	C	D	E	F	G	H	I	J	K	L	L	J+K	L	L	L	L	L	L	
OMRADE OCH KVARTAL	LEV. FÖDDA	DÖDA A-B	FÖD. ÖVER- SKOTT	IN- FLYTT- NING	UT- FLYTT- NING	NETTO- FLYTT- NING	SUMMA FRAN NOR- DEN	SUMMA TILL NOR- DEN	NETTO- IN- VANDR.	FOLK- ÖKNING	KOR- RIGE- RING	HELA FÖR- ÄNDR.	FOLK- MÄNGD	AK- TEN- SKAP	NAISTEN AV KVINNOR						
Tampere-Tammerfors	544	478	66	1619	1403	216	110	16	54	18	56	338	4	342		138	141				
I-IV 1993	2393	1871	522	6422	5526	896	576	109	262	102	314	1732	17	1749	176608	1070	524				
Toijala	26	20	6	63	67	-4	5	4	2	1	3	5	-	5		9	5				
I-IV 1993	93	90	3	284	320	-36	13	9	8	3	5	-28	-	-28	8223	36	18				
Valkeakoski	40	54	-14	121	109	12	24	1	6	2	18	16	1	17		15	19				
I-IV 1993	199	238	-39	429	515	-86	50	6	26	7	24	-101	2	-99	21328	97	70				
Virrat-Virdois	22	27	-5	56	55	1	7	5	3	-	4	-4	-	-4		4	5				
I-IV 1993	87	120	-33	233	236	-3	7	5	3	-	4	-32	-	-32	9044	21	16				
Muut kunnat - Övriga kommuner	718	738	-20	2935	2942	-7	83	21	39	16	44	17	4	21		155	151				
I-IV 1993	3184	2784	400	11206	11349	-143	438	88	141	63	297	554	14	568	266493	1007	592				
Asikkala	15	21	-6	89	67	22	2	2	1	1	1	17	-	17		7	6				
I-IV 1993	89	91	-2	309	294	15	6	3	8	4	-2	11	1	12	8840	26	18				
Hattula	29	17	12	138	131	7	1	-	2	-	-1	18	-	18		4	2				
I-IV 1993	109	79	30	551	473	78	12	5	4	1	8	116	-	116	9152	36	19				
Hauho	7	19	-12	28	30	-2	2	-	1	1	1	-14	-	-14		12	2				
I-IV 1993	49	61	-12	129	124	5	2	-	1	1	1	-6	-	-6	4086	12	6				
Hausjärvi	23	26	-3	114	124	-10	-	-	-	-	-	-13	-	-13		1	6				
I-IV 1993	105	98	7	411	454	-43	21	1	-	-	21	-15	1	-14	8089	32	18				
Hollola	69	39	30	293	326	-33	2	1	5	3	-3	-6	-	-6		14	17				
I-IV 1993	283	148	135	1048	1166	-118	20	9	14	8	6	23	-	23	20279	88	73				

2. VÄSTÖNMUUTOSTEN ENNAKKOTIETOJA LÄÄNEITTÄIN, SEUTUKAAVA-ALUEITTAIN JA KUNNITTAIN, IV VUOSINELJÄNNESEN 1993 (JATKOA)  
FÖRHANDSUPPGIFTER OM BEFOLKNINGSFÖRÄNDRINGAR LÄNS-, REGIONPLANEOMRÅDE- OCH KOMMUNVIS, IV KVARTALET 1993 (FORTS.)

ALUE JA VUOSI-NELJÄNNESEN	ELÄV. KUOL- SYNT. KUNT. VAL. MUUTTOL. MAAHANMUUTTO MAASTAMUUTTO		MÄÄNÄMUTTO MAASTAMUUTTO		MAAHANMUUTTO MAASTAMUUTTO		NETTO- VÄES- TON- LISAYS		VAKI- KOKO- VAKI- LUVUN NAI- KOR- KOR- JAU- KOR- HELA FOLK- KOR- AVIO- AVIO- LI- LI- EROT TOT							
	A	B	C	D	E	F	G	H	I	J	K	L	J+K	L	31.12.93	NAISTEN AV KVINNOR
OMRADE OCH KVARTAL	LEV. FÖDDA	DÖDA	FÖD. ÖVER- SKOTT	IN- FLYTT- NING	UT- FLYTT- NING	NETTO- FLYTT- NING	NETTO- SUMMA FRÅN NOR- DEN	SUMMA TILL NOR- DEN	NETTO- IN- VANDR. VANDR.	FOLK- ÖKNING	KOR- RIGE- RING	HELA FÖR- ÄNDR.	FOLK- MÅNGD	AK- TEN- SKAP	SKILS- MASSOR	
Humppila IV 1993	5	6	-1	17	16	1	1	1	13	35	-	-	35	-	2687	1
I-IV 1993	35	32	3	105	86	19	14	3	1	1	-	-	1	8	1	1
Hämeenkyrö-Tavastkyro IV 1993	32	45	-13	94	73	21	7	2	7	15	-	15	15	-	9668	2
I-IV 1993	121	135	-14	375	322	53	14	2	12	51	1	52	52	37	24	8
Janakkala IV 1993	30	37	-7	172	139	33	4	-	3	29	-	29	-	11	16	16
I-IV 1993	150	168	-18	578	593	-15	22	6	16	-17	-	-17	15485	69	54	54
Jokioinen-Jockis IV 1993	8	15	-7	73	66	7	2	1	1	1	-	1	1	4	3	3
I-IV 1993	67	56	11	273	266	7	18	2	16	34	-	-	34	22	10	10
Juupajoki IV 1993	5	9	-4	27	37	-10	-	-	-	-14	-	-14	-	2	1	1
I-IV 1993	23	31	-8	129	124	5	4	3	4	1	-	1	2522	13	6	6
Kalvola IV 1993	7	15	-8	36	43	-7	-	-	-	-15	-	-15	-	1	1	1
I-IV 1993	40	46	-6	114	177	-63	1	1	1	-68	-	-68	3492	8	3	3
Kangasala IV 1993	69	35	34	213	249	-36	7	1	10	-2	1	-2	21675	20	12	12
I-IV 1993	296	159	137	981	865	116	30	7	7	263	1	264	21675	91	60	60
Kihniö IV 1993	1	13	-12	33	25	8	-	-	-	-4	-	-4	-	3	1	1
I-IV 1993	22	40	-18	89	84	5	2	-	2	-11	-	-11	2690	11	3	3
Koski Hl IV 1993	2	7	-5	32	26	6	-	-	-	1	1	2	2362	1	1	1
I-IV 1993	27	30	-3	103	123	-20	-	-	-	-23	1	-22	2362	8	4	4
Kuhmalahti IV 1993	7	7	-	8	11	-3	1	-	1	-2	-	-2	1154	1	2	2
I-IV 1993	11	23	-12	58	69	-11	1	-	1	-22	-	-22	1154	6	5	5
Kuorevesi IV 1993	6	7	-1	32	20	12	-	-	-	11	-	11	3149	2	1	1
I-IV 1993	33	25	8	165	110	55	1	1	1	64	-	64	3149	9	3	3

TILASTOKESKUS - STATISTIKCENTRALEN

2. VÄSTÖNMUUTOSTEN ENNAKKOTIETOJA LÄÄNEITTÄIN, SEUTUKAAVA-ALUEITTAIN JA KUNNITTAIN, IV VUOSINELJÄNNE 1993 (JATKOJA)  
FÖRHANDSUPPGIFTER OM BEFOLKNINGSFÖRÄNDRINGAR LÄNS-, REGIONPLANEOMRÅDE- OCH KOMMUNVIS, IV KVARTALET 1993 (FORTS.)

ALUE JA VUOSI- NELJÄNNE	ELÄV. KUOL- SYN- TY- NEET		SYNT. KUNT. ENEM- MYYS		VAL. MUUTTOL. MELLAN KOMM.		TULO- LÄHTÖ- MUUTTO		NETTO- MUUTTO		MAAHANMUUTTO INVANDRING		MAASTAMUUTTO UTVANDRING		NETTO- MAA- HANM.		VÄES- TON- LISAYS		VAKI- LUVUN KOR- JAU		KOKO- NAIS- MUJ- TOS		VAKI- LUKU		AVIO- LII- TOT					
	A	B	C	D	E	F	G	H	I	J	K	L	J+K	L	J+K	L	J+K	L	J+K	L	J+K	L	J+K	L	J+K	L	J+K	L	J+K	
Kuru	4	14	-10	22	25	-3	1	-	1	-12	-	1	-12	-	-12	-	-	-	-	-	-	-	-	-	-	-	-	-	1	1
I-IV	31	46	-15	116	77	39	3	-	1	25	-	1	25	-	25	-	-	-	-	-	-	-	-	-	-	-	-	8	4	
Kylmäkoski	14	5	9	41	29	12	-	-	-	21	-	-	21	-	21	-	-	-	-	-	-	-	-	-	-	-	-	1	-	
I-IV	41	29	12	181	144	37	-	-	-	48	-	-	48	-	48	-	-	-	-	-	-	-	-	-	-	-	-	10	3	
Kärkölä	20	19	1	39	51	-12	11	4	11	-	-	-	-	-	-	-	-	-	-	-	-	-	-	-	-	-	4	3		
I-IV	64	62	2	185	205	-20	23	4	23	5	-	-	5	-	5	-	-	-	-	-	-	-	-	-	-	-	16	13		
Lammi	9	28	-19	48	51	-3	3	-	3	-19	-	3	-19	-	-19	-	-	-	-	-	-	-	-	-	-	-	2	6		
I-IV	53	69	-36	173	173	-	4	-	4	-32	-	4	-32	-	-31	-	-	-	-	-	-	-	-	-	-	-	28	20		
Lempäälä	52	31	21	177	163	14	16	1	14	49	-	14	49	-	49	-	-	-	-	-	-	-	-	-	-	-	9	6		
I-IV	214	130	84	706	641	65	29	5	20	169	-	20	169	-	171	-	-	-	-	-	-	-	-	-	-	-	60	23		
Loppi	16	20	-4	117	84	33	1	-	1	30	-	1	30	-	30	-	-	-	-	-	-	-	-	-	-	-	6	4		
I-IV	87	92	-5	372	348	24	21	1	16	35	-	16	35	-	35	-	-	-	-	-	-	-	-	-	-	-	33	19		
Luopioinen	7	11	-4	11	21	-10	3	3	3	-11	-	3	-11	-	-11	-	-	-	-	-	-	-	-	-	-	-	1	-		
I-IV	22	47	-25	67	57	10	12	3	12	-3	-	12	-3	-	-3	-	-	-	-	-	-	-	-	-	-	-	8	1		
Längelmäki	1	13	-12	9	25	-16	-	-	-	-28	-	-	-28	-	-28	-	-	-	-	-	-	-	-	-	-	-	-	8	3	
I-IV	8	44	-36	45	80	-35	-	-	-	-71	-	-	-71	-	-71	-	-	-	-	-	-	-	-	-	-	-	-	8	3	
Mouhijärvi	6	16	-10	21	16	5	-	-	-	-5	-	-	-5	-	-5	-	-	-	-	-	-	-	-	-	-	-	-	1	2	
I-IV	26	45	-19	115	70	45	-	-	-	26	-	-	26	-	26	-	-	-	-	-	-	-	-	-	-	-	4	2		
Nastola	54	42	12	132	176	-44	3	2	5	-34	-	-2	-34	-	-34	-	-	-	-	-	-	-	-	-	-	-	13	11		
I-IV	198	130	68	554	750	-196	35	7	12	-105	-	23	-105	-	-105	-	-	-	-	-	-	-	-	-	-	-	53	39		
Padasjoki	6	14	-8	18	30	-12	3	1	3	-17	-	3	-17	-	-17	-	-	-	-	-	-	-	-	-	-	-	3	3		
I-IV	46	51	-5	118	137	-19	5	1	4	-20	-	4	-20	-	-20	-	-	-	-	-	-	-	-	-	-	-	17	10		

TIILASTOKESKUS - STATISTIKCENTRALEN

2. VÄSTÖNMUJUTOSTEN ENNAKKOTIETOJA LÄÄNEITTÄIN, SEUTUKAAVA-ALUEITTAIN JA KUNNITTAIN, IV VUOSINELJÄNNESS 1993 (JATKOA)  
 FÖRHANDSUPPGIFTER OM BEFOLKNINGSFÖRÄNDRINGAR LÄNS-, REGIONPLANEOMRÅDE- OCH KOMMUNVIS, IV KVARTALET 1993 (FORTS.)

ALUE JA VUOSI-NELJÄNNESS	ELÄV. KUOL- SYNT. KUNT. VAL. MUUTTOL. MAAHANMUUTTO MAASTAMUUTTO		KUNNITTAIN		KUNNITTAIN		KUNNITTAIN		KUNNITTAIN		KUNNITTAIN		KUNNITTAIN		KUNNITTAIN		KUNNITTAIN		KUNNITTAIN	
	A	B	C	D	E	F	G	H	I	J	K	L	M	N	O	P	Q	R	S	T
Pirkkala-Birkkala	26	18	8	175	192	-17	7	6	2	1	-8	1	-7	-	1	-7	-	8	9	
IV 1993	142	64	78	605	644	-39	40	8	4	32	71	-	71	11720	-	41	8	34		
Pälkäne	16	9	7	71	36	35	2	1	2	-1	41	-	41	4127	-	64	1	3		
IV 1993	52	47	5	197	137	60	2	3	2	-1	64	-	64	-	-	64	17	3		
Renko	13	5	8	17	44	-27	-	-	-	-	-19	1	-18	-	1	-18	1	-		
IV 1993	40	27	13	97	137	-40	-	3	3	-3	-30	1	-29	2431	1	-29	10	1		
Ruovesi	14	29	-15	40	30	10	1	1	1	-	-5	-	-5	-	-	-5	3	2		
IV 1993	62	92	-30	134	171	-37	26	2	1	25	-42	1	-41	5988	1	-41	13	10		
Sahalahti	4	7	-3	44	34	10	-	1	1	-1	6	-	6	-	-	6	2	1		
IV 1993	24	25	-1	114	130	-16	2	1	1	1	-16	-	-16	2223	-	-16	9	4		
Tammela	9	11	-2	76	58	18	-	1	1	-1	15	-	15	-	-	15	1	7		
IV 1993	68	60	8	261	219	42	11	4	2	7	57	-	57	6168	-	57	22	12		
Tuulos	4	5	-1	18	29	-11	-	-	-	-	-12	-	-12	-	-	-12	-	-		
IV 1993	20	22	-2	70	79	-9	1	1	-	1	-10	-	-10	1635	-	-10	5	1		
Urajala	19	29	-10	37	38	-1	-	-	-	-	-11	-	-11	-	-	-11	3	2		
IV 1993	65	102	-37	155	165	-10	2	2	-	-	-47	1	-46	6049	1	-46	16	13		
Vesilahti	7	12	-5	34	27	7	1	1	1	1	3	-	3	-	-	3	3	2		
IV 1993	43	42	1	150	112	38	4	1	1	3	42	-	42	3273	-	42	10	6		
Viala	13	14	-1	53	63	-10	1	1	1	-	-11	-	-11	-	-	-11	2	1		
IV 1993	58	58	-	171	258	-87	19	9	2	10	-77	-	-77	5264	-	-77	16	7		
Viljakkala	8	5	3	21	44	-23	3	3	3	-	-20	-	-20	-	-	-20	1	-		
IV 1993	27	19	8	81	95	-14	6	-	3	3	-3	-	-3	1978	-	-3	5	2		

2. VÄESTÖN MUUTOSTEN ENNAKKOTIETOJA LÄNEITTÄIN, SEUTUKAAVA-ALUEITTAIN JA KUNNITTAIN, IV VUOSINELJÄNNE 1993 (JATKOA)  
FÖRHANDSUPPGIFTER OM BEFOLKNINGSFÖRÄNDRINGAR LÄNS-, REGIONPLANEOMRÅDE- OCH KOMMUNVIS, IV KVARTALET 1993 (FORTS.)

ALUE JA VUOSI- NELJÄNNE	ELÄV. KUOL- SYN- TY- NEET		KUNT. VAL. MUUTTOL: ENEM- MYYS		MAAHANMUUTTO INVANDRING		MAASTAMUUTTO UTVANDRING		NETTO- MAA- HANM.		VAKI- LUVUN KOR- JAUUS		KOKO- NAIS- MUU- TOS		VAKI- LUKU		AVIO- LII- TOT	
	A	B	C	D	E	F	G	H	I	J	K	L	L	L	L	L	L	L
OMRADE OCH KVARTAL	LEV. FÖDDA	DÖDA A-B	FÖD. ÖVER- SKOTT	IN- FLYTT- NING	UT- FLYTT- NING	NETTO- FLYTT- NING	SUMMA FRAN NOR- DEN	SUMMA TILL NOR- DEN	NETTO- IN- VANDR.	FOLK- ÖKNING	KOR- RIGE- RING	HELA FÖR- ÄNDR.	FOLK- MANGD	ÄK- TEN- SKAP	SKILS- MASSOR	NAISTEN AV KVINNOR		
Vilppula IV 1993	13	24	-11	49	61	-12	1	1	1	1	-22	-22	-	-	-	-	-	4
I-IV 1993	48	88	-40	183	233	-50	2	1	1	1	-89	-89	6271	15	12			
Ylöjärvi IV 1993	62	29	33	248	217	31	1	1	1	1	65	66	19097	15	7			
I-IV 1993	262	108	154	865	861	4	16	11	2	-	158	161	19097	97	36			
Ypäjä IV 1993	6	10	-4	18	15	3	7	1	1	1	-1	-1	2752	1	7			
I-IV 1993	23	43	-20	73	96	-23	7	1	6	-	-37	-37	2752	10	7			
KYMEN LÄÄNI - KYMME NE LÄN																		
IV 1993	867	1153	-286	2524	2721	-197	105	24	48	48	-435	-432	334329	190	200			
I-IV 1993	3684	3925	-241	10015	10937	-922	681	114	434	434	-729	-708	334329	1341	756			
Kaupungit - Städer																		
IV 1993	601	754	-153	1599	1746	-147	83	19	49	49	-251	-249	227363	147	167			
I-IV 1993	2552	2542	10	6522	7131	-609	431	81	245	245	-354	-342	227363	1007	576			
Kouvolan IV 1993	88	79	9	348	419	-71	11	5	-1	-1	-63	-63	32202	27	23			
I-IV 1993	400	269	131	1450	1583	-133	80	14	52	52	50	51	32202	170	98			
Anjalankoski IV 1993	47	70	-23	98	117	-19	1	1	1	1	-41	-41	18586	13	8			
I-IV 1993	211	254	-43	394	473	-79	16	4	15	15	-107	-106	18586	71	26			
Hamina-Fredrikshamn IV 1993	31	32	-1	119	129	-10	8	5	6	6	-5	-5	10131	6	13			
I-IV 1993	114	130	-16	433	480	-47	25	6	17	17	-46	-45	10131	43	31			
Imatra IV 1993	90	110	-20	208	296	-88	8	8	8	8	-100	-100	32616	21	19			
I-IV 1993	343	369	-26	839	1125	-286	42	8	26	26	-286	-285	32616	121	60			

TILASTOKESKUS - STATISTIKCENTRALEN

2. VÄSTÖNMMUUTOSTEN ENNAKKOTIETOJA LÄÄNEITTÄIN, SEUTUKAAVA-ALUEITTAIN JA KUNNITTAIN, IV VUOSINELJÄNNE 1993 (JATKOA)  
FÖRHANDSUPPGIFTER OM BEFOLKNINGSFÖRÄNDRINGAR LÄNS-, REGIONPLANEOMRÅDE- OCH KOMMUNVIS, IV KVARTALET 1993 (FORTS.)

ALUE JA VUOSI- NELJÄNNE	ELÄV. KUOL- SYN- LEET NEET		SYNT. ENEM- OMFL. MYYS		VAL. MUUTTOL. MELLAN KOMM.		MAAHANMUUTTO INVANDRING		MAASTAMUUTTO UTVANDRING		NETTO- MAA- HAMM.		VÄES- TÖN- LISÄYS		VAKI- LUVUN KOR- JAUS		KOKO- NAIS- MUU- TOS		VAKI- LUKU		AVTO- LII- TOT		AVTO- LII- EROT											
	A	B	C	D	E	F	G	H	I	J	K	L	M	N	O	P	Q	R	S	T	U	V	W	X	Y	Z								
OMRADE OCH KVARTAL	LEV. FÖDDA	DÖDA	FÖD. ÖVER- SKOTT	IN- FLYTT- NING	UT- FLYTT- NING	NETTO- FLYTT- NING	SUMMA FRAN NOR- DEN	SUMMA TILL NOR- DEN	NETTO- IN- VANDR.	FOLK- ÖKNING	KOR- RIGE- RING	HELA FÖR- ANDR.	FOLK- MÄNGD	ÅK- TEN- SKAP	SKILS- MASSOR																			
	A	B	C	D	E	F	G	H	I	J	K	L	M	N	O	P	Q	R	S	T	U	V	W	X	Y	Z								
Kotka IV 1993	148	210	-62	276	302	-26	21	14	9	7	-81	1	-80	-	32	55	613	689	-76	1121	1317	-196	106	13	47	20	59	213	4	-209	56253	-	235	170
Kuusankoski IV 1993	46	76	-30	177	158	19	2	3	3	-1	-12	-	-12	-	10	13	217	264	-47	718	724	-6	23	8	5	18	-35	2	-33	21727	-	92	51	
Lappeenranta- Viljmanstrand IV 1993	151	177	-26	373	325	48	32	3	-	29	51	1	52	-	38	36	654	567	87	1567	1429	138	139	28	81	29	58	283	2	285	55848	-	275	140
Muut kunnat - Övriga kommuner IV 1993	266	399	-133	925	975	-50	22	5	5	-1	-184	1	-183	-	43	33	1132	1383	-251	3493	3806	-313	250	33	61	16	189	-375	9	-366	106966	-	334	180
Elimäki IV 1993	26	16	10	69	89	-20	-	1	-	-1	-11	-	-11	-	2	-	113	86	27	319	350	-31	2	1	2	1	-4	1	-3	8694	-	36	12	
Iitti IV 1993	13	35	-22	42	69	-27	1	-	-	1	-48	-	-48	-	4	4	77	106	-29	209	234	-25	8	2	3	-	5	-47	2	-47	7731	-	20	16
Jaa'la IV 1993	5	13	-8	15	22	-7	-	-	-	-	-15	-	-15	-	1	1	20	37	-17	83	79	4	2	1	-	2	-11	3	-8	2037	-	3	7	
Joutseno IV 1993	27	43	-16	90	150	-60	6	6	-	-	-76	-	-76	-	4	6	134	132	2	347	549	-202	122	5	13	3	109	-91	-	-91	11819	-	32	19
Lemi IV 1993	11	9	2	45	31	14	-	1	-	-1	15	-	15	-	7	-	38	39	-1	137	79	58	2	2	1	-	1	58	-	58	3208	-	7	6
Luumäki IV 1993	11	33	-22	44	47	-3	-	-	-	-	-25	-	-25	-	1	5	58	97	-39	135	160	-25	14	-	3	-	11	-53	-	-53	5602	-	9	16

TILASTOKESKUS - STATISTIKCENTRALEN

2. VÄSTÖRNMUJOSTEN ENNAKKOTIETOJA LÄÄNEITTÄIN, SEUTUKAAVA-ALUEITTAIN JA KUNNITTAIN, IV VUOSINELJÄNNE 1993 (JATKOA)  
FÖRHANDSUPPGIFTER OM BEFOLKNINGSFÖRÄNDRINGAR LÄNS-, REGIONPLANEOMRÅDE- OCH KOMMUNVIS, IV KVARTALET 1993 (FORTS.)

ALUE JA VUOSI- NELJÄNNE	ELÄV. KUOL- SYN- LEET		SYNT. ENEM- MYYS		KUNT. VAL. OMFL. MELLAN KOMM.		MUUTTOL. MÄAHANMUUTTO INVANDRING		MAAHANMUUTTO MAASTAMUUTTO UTVANDRING		NETTO- MAA- HAMM.		VÄES- TÖN- LISÄYS		VAKI- LUVUN KOR- JAUS		KOKO- NAIS- MUU- TOS		VAKI- LUKU		AVIO- LII- TOT		
	A	B	C	D	E	F	G	H	I	J	K	L	M	N	O	P	Q	R	S	T	U	V	
OMRADE OCH KVARTAL	LEV. FÖDDA	DÖDA	FÖD. ÖVER- SKOTT	IN- FLYTT- NING	UT- FLYTT- NING	NETTO- FLYTT- NING	SUMMA FRAN NOR- DEN	SUMMA TILL NOR- DEN	NETTO- IN- VANDR.	FOLK- ÖKNING	KOR- RIGE- RING	HELA FÖR- ÄNDR.	FOLK- MÄNGD	AK- TEN- SKAP	SKILS- MÄSSOR								
Miehikkälä IV 1993	7	12	-5	23	12	11	-	-	-	6	-	6	2746	-	-	-	-	-	-	-	-	-	-
I-IV 1993	22	42	-20	68	54	14	1	1	-	-6	-	-6	-	-	-	-	-	-	-	-	-	-	-
Parikkala IV 1993	11	25	-14	43	25	18	1	3	1	-2	2	-	5129	-	-	-	-	-	-	-	-	-	-
I-IV 1993	43	73	-30	156	160	-4	1	3	1	-2	-36	-	-	-	-	-	-	-	-	-	-	-	-
Pyhtää-Pyttis IV 1993	10	17	-7	49	40	9	-	7	3	-4	2	-	5486	-	-	-	-	-	-	-	-	-	-
I-IV 1993	57	67	-10	180	176	4	3	2	7	-4	-10	-	-	-	-	-	-	-	-	-	-	-	-
Rautjärvi IV 1993	9	15	-6	29	31	-2	-	5	1	7	-8	-	5298	-	-	-	-	-	-	-	-	-	-
I-IV 1993	44	74	-30	109	139	-30	8	5	1	7	-53	-	-	-	-	-	-	-	-	-	-	-	-
Ruokolahti IV 1993	17	23	-6	89	73	16	-	-	-	-	10	-	6517	-	-	-	-	-	-	-	-	-	-
I-IV 1993	59	72	-13	234	228	6	4	1	-	4	-3	-	-	-	-	-	-	-	-	-	-	-	-
Saari IV 1993	2	19	-17	8	16	-8	-	-	-	-	-25	-	1781	-	-	-	-	-	-	-	-	-	-
I-IV 1993	14	45	-31	35	47	-12	1	-	1	-	-43	-	-	-	-	-	-	-	-	-	-	-	-
Savitaipale IV 1993	18	24	-6	15	32	-17	3	-	-	3	-20	-	4682	-	-	-	-	-	-	-	-	-	-
I-IV 1993	51	90	-39	86	101	-15	4	-	1	3	-51	1	-	-	-	-	-	-	-	-	-	-	-
Suomenniemi IV 1993	3	3	-	11	10	1	1	-	-	1	2	-	955	-	-	-	-	-	-	-	-	-	-
I-IV 1993	11	28	-17	24	24	-	2	-	-	2	-15	-	-	-	-	-	-	-	-	-	-	-	-
Taipalsaari IV 1993	22	10	12	45	64	-19	2	1	-	1	-6	1	4753	-	-	-	-	-	-	-	-	-	-
I-IV 1993	61	38	23	209	233	-24	6	1	4	2	1	-	-	-	-	-	-	-	-	-	-	-	-
Uukuniemi IV 1993	1	9	-8	2	8	-6	-	-	-	-	-14	-	636	-	-	-	-	-	-	-	-	-	-
I-IV 1993	8	21	-13	17	29	-12	-	-	1	-1	-26	-	-	-	-	-	-	-	-	-	-	-	-
Valkeala IV 1993	33	37	-4	149	116	33	4	3	7	1	30	-	11545	-	-	-	-	-	-	-	-	-	-
I-IV 1993	160	126	34	573	603	-30	16	3	7	9	13	-	-	-	-	-	-	-	-	-	-	-	-



TILASTOKESKUS - STATISTIKCENTRALEN

2. VÄSTÖNMUUTOSTEN ENNAKKOTIETOJA LÄNEITTÄIN, SEUTUKAAVA-ALUEITTAIN JA KUNNITTAIN, IV VUOSINELJÄNNESEN 1993 (JATKOA)  
FÖRHANDSUPPGIFTER OM BEFOLKNINGSFÖRÄNDRINGAR LÄNS-, REGIONPLANEOMRÅDE- OCH KOMMUNVIS, IV KVARTALET 1993 (FORTS.)

ALUE JA VUOSI-NELJÄNNESEN	ELÄV. KUOL- LEET		SYNT. ENEM- MYYS		VAL. MUUTTOL. MELLAN KOMM.		MAAHANMUUTTO INVANDRING		MAASTAMUUTTO UTVANDRING		NETTO-VAES- TON- LISAYS		VAKI- LUVUN KOR- JAUS		KOKO-NAIS- MUU- TOS		VAKI- LUKU		AVIO- LII- EROT TOT	
	A	B	C	D	E	F	G	H	I	J	K	L	M	N	O	P	Q	R	S	T
OMRADE OCH KVARTAL	LEV. FÖDDA	DÖDA	FÖD. ÖVER- SKOTT	IN- FLYTT- NING	UT- FLYTT- NING	NETTO- FLYTT- NING	SUMMA FRÅN NOR- DEN	SUMMA TILL NOR- DEN	NETTO- IN- VANDR.	FOLK- ÖKNING	KOR- RIG- RING	HELA FÖR- ÄNDR.	FOLK- MÄNGD	AK- TEN- SKAP	SKILS- MASSOR					
	A	B	C	D	E	F	G	H	I	J	K	L	M	N	O	P	Q	R	S	T
Muut kunnat - Övriga kommuner																				
IV 1993	273	432	-159	996	1121	-125	13	6	9	5	4	-276	4	-280	4	-276	-	51	36	
I-IV 1993	1144	1566	-422	4070	4066	4	148	24	57	21	91	-321	6	-327	6	-321	116526	356	170	
Anttola																				
IV 1993	4	10	-6	10	24	-14	-	-	1	1	-1	-20	-	-20	-	-20	-	2	1	
I-IV 1993	23	25	-2	104	100	4	-	-	1	1	-1	1	-	1	-	1	1940	6	1	
Enonkoski																				
IV 1993	2	12	-10	20	16	4	-	-	3	3	-3	-6	-	-6	-	-6	-	-	-	
I-IV 1993	15	41	-26	75	83	-8	-	-	3	3	-3	-37	-	-37	-	-37	2185	4	3	
Hartola																				
IV 1993	12	25	-13	16	26	-10	-	-	3	3	-3	-23	-	-23	-	-23	-	2	1	
I-IV 1993	45	74	-29	120	127	-7	-	-	3	3	-3	-39	-	-39	1	-38	4208	16	3	
Haukivuori																				
IV 1993	7	11	-4	17	14	3	3	3	4	4	3	2	-	2	-	2	2722	1	5	
I-IV 1993	24	43	-19	74	66	8	33	4	4	4	29	18	-	18	-	18	2722	9	5	
Heinolan mlk-Heinola lk																				
IV 1993	21	13	8	88	98	-10	-	-	1	5	-1	-3	-	-3	1	-2	-	1	-	
I-IV 1993	78	56	22	393	318	75	2	-	7	5	-5	92	-	92	1	93	6163	20	8	
Heinävesi																				
IV 1993	16	21	-5	32	50	-18	1	-	-	-	1	-22	-	-22	1	-21	-	5	-	
I-IV 1993	57	72	-15	130	166	-36	7	2	-	-	7	-44	-	-44	1	-43	5215	14	6	
Hirvensalmi																				
IV 1993	8	14	-6	24	47	-23	2	1	2	2	-	-29	-	-29	-	-29	2797	2	9	
I-IV 1993	29	54	-25	117	121	-4	2	1	2	2	-	-29	-	-29	-	-29	2797	9	9	
Joroinen-Jorois																				
IV 1993	20	14	6	91	69	22	-	-	1	-	-1	27	-	27	-	27	-	2	6	
I-IV 1993	78	76	2	232	265	-33	5	1	1	-	4	-27	-	-27	-	-27	6331	17	13	
Juva																				
IV 1993	21	32	-11	42	63	-21	2	1	1	5	1	-31	-	-31	1	-30	8320	5	5	
I-IV 1993	93	105	-12	164	181	-17	19	5	5	-	14	-15	-	-15	1	-14	8320	26	14	



TILASTOKESKUS - STATISTIKCENTRALEN

2. VÄSTÖNNUUTOSTEN ENNAKKOTIETOJA LÄNEITTÄIN, SEUTUKAAVA-ALUEITTAIN JA KUNNITTAIN, IV VUOSNELJÄNNES 1993 (JATKOA)  
FÖRHANDSUPPGIFTER OM BEFOLKNINGSFÖRÄNDRINGAR LÄNS-, REGIONPLANEOMRÅDE- OCH KOMMUNVIS, IV KVARTALET 1993 (FORTS.)

ALUE JA VUOSI-NELJÄNNE	ELÄV. KUOL-LEET		SYNT. ENEM-MYYS		KUNT. VAL. OMFL. MELLAN KOMM.		MAAHANMUUTTO INVANDRING		MAASTAMUUTTO UTVANDRING		VAES-TÖN-LISÄYS		VAKI-LUVUN KOR-JAUS		KOKO-VAKI-NAIS-MUUTOS		AVIO-LII-TOT	
	A	B	C	D	E	F	G	H	I	J	K	L	J+K	L	31.12.93	NAISTEN AV	KVINNER	
Rantasalmi IV 1993	11	15	-4	14	48	-34	1	-	1	-	-38	-	-38	-	5090	-	2	-
I-IV 1993	51	66	-15	105	140	-35	9	-	1	-	-42	-	-42	-	5090	-	13	4
Ristiina IV 1993	12	17	-5	39	49	-10	1	-	-	-	-14	-	-14	-	5274	-	-	1
I-IV 1993	39	69	-30	216	190	26	8	-	3	-	1	-	1	-	5274	-	6	6
Savonranta IV 1993	2	11	-9	12	14	-2	-	-	-	-	-11	-	-11	-	1555	-	2	1
I-IV 1993	17	27	-10	37	53	-16	2	-	-	-	-24	-	-24	-	1555	-	6	1
Sulkava IV 1993	7	10	-3	29	33	-4	-	-	-	-	-7	-	-7	-	3834	-	2	3
I-IV 1993	28	52	-24	92	98	-6	-	-	-	-	-30	-	-30	-	3834	-	8	6
Syvä IV 1993	13	16	-3	46	42	4	-	-	-	-	1	-	1	-	5460	-	2	1
I-IV 1993	51	79	-28	139	162	-23	10	-	-	-	-41	-	-41	-	5460	-	16	10
Virtasalmi IV 1993	1	7	-6	12	16	-4	-	-	-	-	-10	-	-10	-	1338	-	1	1
I-IV 1993	9	34	-25	54	54	-	-	-	4	-	-29	-	-29	-	1338	-	5	1
POHJOIS-KARJALAN LÄÄNI - NORRA KARELENS LÄN																		
IV 1993	439	525	-86	1551	1640	-89	96	19	23	8	-102	2	-100	-	178079	-	106	85
I-IV 1993	2081	2033	48	6308	6528	-220	469	66	115	50	182	4	186	-	178079	-	740	429
Kaupungit - Städer																		
IV 1993	255	265	-10	799	904	-105	64	10	17	7	-68	1	-67	-	97773	-	69	58
I-IV 1993	1216	1040	176	3470	3544	-74	214	41	77	35	239	2	241	-	97773	-	453	282
Joensuu IV 1993	151	106	45	540	643	-103	52	5	14	4	-20	-	-20	-	49422	-	40	42
I-IV 1993	701	446	255	2454	2318	136	171	26	52	18	510	1	511	-	49422	-	285	179

TILASTOKESKUS - STATISTIKCENTRALEN

2. VÄSTÖNMUUTOSTEN ENNAKKOTIETOJA LÄÄNEITTÄIN, SEUTUKAAVA-ALUEITTAIN JA KUNNITTAIN, IV VUOSINELJÄNNEEN 1993 (JATKOA)  
 FORHANDSUPPGIFTER OM BEFOLKNINGSFÖRÄNDRINGAR LÄNS-, REGIONPLANEOMRÅDE- OCH KOMMUNVIS, IV KVARTALET 1993 (FORTS.)

ALUE JA VUOSI-NELJÄNNE	ELÄV. KUOL- SYN- TY-NEET			KUNT. VAL. MUUTTOL. ENEM- MYYS			MAAHANMUUTTO MAASTAMUUTTO			NETTO-VAES- TON- LISÄYS			VAKI- LUVUN KOR- JAUS			KOKO-NAIS- MUU- TOS			AVIO- LII- TOT		
	A	B	C	D	E	F	G	H	I	J	K	L	M	N	O	P	Q	R	S	T	U
OMRÅDE OCH KVARTAL	LEV. FÖDDA	DÖDA	FÖD. ÖVER- SKOTT	IN- FLYTT- NING	UT- FLYTT- NING	NETTO- FLYTT- NING	SUMMA FRÅN NOR- DEN	SUMMA TILL NOR- DEN	NETTO- IN- VANDRING	FOLK- ÖKNING	KOR- RIGE- RING	HELA FÖR- ÄNDR.	FOLK- MÅNGD	AVIO- LII- TOT	AK- TEN- SKAP	SKILS- MASSOR					
			A-B	D	E	F D-E	G	H	I G-H	J C+F+I	K	L J+K	M 31.12.93	N	O	P	Q	R	S	T	U
Kitee IV 1993	28	37	-9	72	45	27	3	3	3	21	-	21	11266	7	5						
I-IV 1993	129	113	16	258	307	-49	16	6	13	-20	-	-20		39	24						
Liekka IV 1993	33	53	-20	76	82	-6	5	1	4	-22	-	-22	17184	14	4						
I-IV 1993	183	228	-45	312	389	-77	17	5	6	-116	-	-116		69	34						
Nurmes IV 1993	25	39	-13	58	62	-4	4	1	2	-15	1	-14	10860	3	4						
I-IV 1993	127	144	-17	232	254	-22	6	2	-1	-40	1	-39		31	25						
Outokumpu IV 1993	17	30	-13	53	72	-19	-	-	-	-32	-	-32	9041	5	3						
I-IV 1993	76	109	-33	214	276	-62	4	2	4	-95	-	-95		29	20						
Muut kunnat - Övriga kommuner IV 1993	184	260	-76	752	736	16	32	9	26	-34	1	-33	80306	37	27						
I-IV 1993	865	993	-128	2838	2984	-146	255	25	217	-57	2	-55		287	147						
Eno IV 1993	17	28	-11	43	64	-21	3	2	3	-29	-	-29	7670	2	1						
I-IV 1993	66	85	-19	233	215	18	13	6	12	11	-	11		28	11						
Iilomantsi-Ilomantsi IV 1993	13	17	-4	43	46	-3	7	5	7	-	1	-	7981	2	2						
I-IV 1993	73	104	-31	190	200	-10	50	10	40	-1	1	-		23	12						
Juuka IV 1993	16	30	-14	39	42	-3	4	1	4	-13	-	-13	7249	4	-						
I-IV 1993	68	102	-34	110	149	-39	8	1	8	-65	-	-65		21	12						
Kesälahti IV 1993	4	7	-3	25	28	-3	-	-	-	-6	-	-6	3132	1	-						
I-IV 1993	30	34	-4	107	153	-46	3	1	2	-48	-	-48		18	1						
Kiihtelysvaara IV 1993	6	4	2	45	29	16	-	-	-	18	-	18	2765	1	1						
I-IV 1993	38	31	7	155	128	27	1	-	-	34	-	34		10	6						

TILASTOKESKUS - STATISTIKCENTRALEN

2. VÄSTÖNMMUUTOSTEN ENNAKKOTIETOJA LÄÄNEITTÄIN, SEUTUKAAVA-ALUEITTAIN JA KUNNITTAIN, IV VUOSINELJÄNNE 1993 (JATKOA)  
FÖRHANDSUPPGIFTER OM BEFOLKNINGSFÖRÄNDRINGAR LÄNS-, REGIONPLANEOMRÅDE- OCH KOMMUNVIS, IV KVARTALET 1993 (FORTS.)

ALUE JA VUOSI-NELJÄNNE	ELÄV. KUOL- SYNT. KUNT. VAL. MUUTTOL. SYN- LEET ENEM- OMFL. MELLAN KOMM. TY- MYYS				MAAHANMUUTTO MAASTAMUUTTO INVANDRING UTVANDRING				NETTO- VÄES- VAKI- KOKO- AVIO- AVIO- LII- EROT TOT						
	A	B	C	D	E	F	G	H	I	J	K	L	L	31.12.93	NAISTEN AV KVINNOR
OMRADE OCH KVARTAL	LEV. FÖDDA	DÖDA	FÖD. ÖVER- SKOTT	IN- FLYTT- NING	UT- FLYTT- NING	NETTO- FLYTT- NING	SUMMA FRÅN NOR- DEN	SUMMA TILL NOR- DEN	NETTO- IN- VANDR.	FOLK- ÖKNING	KOR- RIGE- RING	HELA FÖR- ÄNDR.	FOLK- MÄNGD	AK- TEN- SKAP	SKILS- MÄSSOR
Kontiolahti IV 1993	25	22	3	167	156	11	10	2	8	22	-	22	10818	6	7
I-IV 1993	141	82	59	634	715	-81	139	11	128	106	-	106		43	30
Liperi IV 1993	37	43	-6	131	128	3	1	1	1	-2	-	-2		7	3
I-IV 1993	140	148	-8	455	467	-12	5	3	5	-15	-	-15	11649	38	23
Polvijärvi IV 1993	10	29	-19	39	48	-9	1	-	1	-27	-	-27		4	2
I-IV 1993	50	98	-48	122	171	-49	2	3	-1	-98	-	-98	5840	22	7
Pyhäselkä IV 1993	28	13	15	99	77	22	5	3	2	39	1	40		1	2
I-IV 1993	111	58	53	309	299	10	10	4	6	69	1	70	7090	35	12
Rääkkylä IV 1993	4	9	-5	23	28	-5	-	-	-	-10	-	-10		3	1
I-IV 1993	29	54	-25	107	101	6	5	-	5	-14	-	-14	3424	10	3
Tohmajärvi IV 1993	13	25	-12	32	42	-10	-	-	-	-22	-	-22		5	3
I-IV 1993	69	88	-19	201	181	20	5	3	2	3	-	3	5769	22	13
Tuupovaara IV 1993	6	8	-2	33	21	12	1	-	1	11	-	11		1	2
I-IV 1993	20	42	-22	97	66	31	11	2	9	18	-	18	2659	9	5
Valtimo IV 1993	3	20	-17	24	22	2	-	-	-	-15	-	-15		7	2
I-IV 1993	24	48	-24	84	98	-14	1	1	-	-38	-	-38	3490	7	9
Värtsilä IV 1993	2	5	-3	9	5	4	-	1	-1	-	-	-		1	1
I-IV 1993	6	19	-13	34	41	-7	2	1	1	-19	-	-19	770	1	3
KUOPIO LÄÄNI - KUOPIO LÄN	650	772	-122	2123	2168	-45	81	15	44	-123	3	-120	258777	166	132
IV 1993	2979	2843	136	8171	8503	-332	454	85	300	104	11	115		1121	587
I-IV 1993															

TILASTOKESKUS - STATISTIKCENTRALEN

2. VÄSTÖN- OCH ÖSTRENSKA LÄNERNAS BEFOLKNINGSFÖRÄNDRINGAR 1993 (JÄMFÖRETTNINGEN 1993) (FÖRTS.)

ALUE JA VUOSI- NELJÄNNEKSEN	ELÄV. KUOL- SYNT- LEET		SYNT- OMFEL. MYYS		KUNT. VAL. MUUTTOL.		MAAHANMUUTTO INVANDRING		MAASTAMUUTTO UTVANDRING		NETTO- MAA- HANM.		VAES- TÖN- LISAYS		VAKI- LUVUN KOR- JAUUS		KOKO- NAIS- MUU- TOS		VAKI- LUKU		AVIO- LII- TOT		AVIO- EROT				
	A	B	C	D	E	F	G	H	I	J	K	L	M	N	O	P	Q	R	S	T	U	V	W	X	Y	Z	
Kaupungit - Städer																											
IV 1993	406	409	-3	1200	1251	-51	50	7	27	11	23	-31	1	-30	1	-30	1	111	90								
I-IV 1993	1848	1525	323	4933	4833	100	341	61	100	42	241	664	7	671	7	671	7	151607	755	421							
Kuopio																											
IV 1993	239	179	60	720	709	11	43	4	21	8	22	93	1	94	1	94	1	75	52								
I-IV 1993	1066	710	356	3045	2790	255	251	37	82	33	169	780	7	787	7	787	7	83127	476	255							
Iisalmi-Idensalmi																											
IV 1993	54	72	-18	164	193	-29	6	2	1	2	-1	-48	-	-48	-	-48	-	14	9								
I-IV 1993	283	235	48	660	712	-52	6	2	5	2	1	-3	-	-3	-	-3	-	23993	108	63							
Kiuruvesi																											
IV 1993	29	30	-1	48	66	-18	3	-	-	-	3	-16	-	-16	-	-16	-	5	10								
I-IV 1993	129	158	-29	211	242	-31	43	6	1	1	42	-18	-	-18	-	-18	-	11345	38	31							
Suonenjoki																											
IV 1993	17	35	-18	40	55	-15	-	-	-	-	-	-33	-	-33	-	-33	-	3	-								
I-IV 1993	92	123	-31	203	226	-23	10	2	1	-	9	-45	-	-45	-	-45	-	8659	28	9							
Varkaus																											
IV 1993	67	93	-26	228	228	-	4	3	5	3	-1	-27	-	-27	-	-27	-	14	19								
I-IV 1993	278	299	-21	814	863	-49	31	14	11	6	20	-50	-	-50	-	-50	-	24483	105	73							
Muut kunnat - Övriga kommuner																											
IV 1993	244	363	-119	923	917	6	31	8	10	7	21	-92	2	-90	2	-90	2	55	42								
I-IV 1993	1131	1318	-187	3238	3670	-432	113	24	54	29	59	-560	4	-556	4	-556	4	107170	366	166							
Juankoski																											
IV 1993	8	19	-11	48	50	-2	-	-	-	-	-	-13	-	-13	-	-13	-	2	3								
I-IV 1993	59	87	-28	179	217	-38	11	3	-	-	11	-55	-	-55	-	-55	-	6460	18	7							
Kaavi																											
IV 1993	16	15	1	41	48	-7	-	-	-	-	-	-6	-	-6	-	-6	-	5	1								
I-IV 1993	54	52	2	125	148	-23	3	1	2	2	1	-20	-	-20	-	-20	-	4203	13	6							



2. VÄSTÖNMMUUTOSTEN ENNAKKOTIETOJA LÄÄNEITTÄIN, SEUTUKAAVA-ALUEITTAIN JA KUNNITTAIN, IV VUOSINELJÄNNE 1993 (JATKOA)  
 FÖRHANDSUPPGIFTER OM BEFOLKNINGSFÖRÄNDRINGAR LÄNS-, REGIONPLANEOMRÅDE- OCH KOMMUNVIS, IV KVARTALET 1993 (FORTS.)

ALUE JA VUOSI- NELJÄNNE	ELÄV. KUOL- SYN- LEET		KUNT. VAL. MUUTTOL. OMFL. MELLAN KOMM.		MAAHANMUUTTO INVANDRING		MAASTAMUUTTO UTVANDRING		NETTO-VAES- TON- LISAYS		VAKI- LUVUN KOR- JAU		KOKO-VAKI- NAIS- MUU- TOS		AVIO- LII- TOT		
	A	B	C	D	E	F	G	H	I	J	K	L	L	J+K	L	L	NAISTEN AV KVINNOR
Tervo IV I-IV	4 21	10 36	-6 -16	10 60	12 68	-2 -8	3 5	1 4	2 1	-6 -22	-	-6 -22	-	-6 -22	-	1 6	1 2
Tuusniemi IV I-IV	1 29	20 67	-19 -38	22 81	19 97	3 -16	24 1	4 3	20 -	-16 -34	-	-16 -34	-	-16 -34	-	1 10	2 4
Varpaisjärvi IV I-IV	9 37	19 46	-10 -9	26 85	20 91	6 -6	1 1	1 2	-1 -	-4 -16	-	-4 -16	-	-4 -16	-	-	2 9
Vehmersalmi IV I-IV	4 20	5 26	-1 -6	19 60	20 68	-1 -8	1 1	1 2	-1 -	-3 -15	-	-3 -15	-	-3 -15	-	1 4	2 2
Vesanto IV I-IV	6 23	14 61	-8 -38	11 57	15 71	-4 -14	3 -	1 1	2 -	-12 -50	-	-12 -50	-	-12 -50	-	3 13	4 4
Vieremä IV I-IV	8 47	22 58	-14 -11	41 137	54 131	-13 6	6 9	6 6	6 3	-21 -2	-	-21 -2	-	-21 -2	-	2 15	2 6
KESKI-SUOMEN LÄÄNI - MELLERSTA FINLANDS LÄN																	
IV I-IV	753 3233	710 2640	43 593	2432 9772	2592 9916	-160 -144	114 530	49 216	65 314	-52 763	4 10	-48 773	-	-48 773	-	149 1126	125 570
Kaupungit - Städer																	
IV I-IV	434 1793	377 1337	57 456	1308 5437	1364 5407	-56 30	83 403	13 73	53 261	54 747	2 3	56 750	-	56 750	-	103 715	75 349
Jyväskylä																	
IV I-IV	236 1005	173 650	63 355	801 3386	783 3199	18 187	56 272	4 43	35 178	116 720	-	116 720	-	116 720	-	61 412	41 190





TILASTOKESKUS - STATISTIKCENTRALEN

2. VÄSTÖNMUUTOSTEN ENNAKKOTIETOJA LÄÄNEITTÄIN, SEUTUKAAVA-ALUEITTAIN JA KUNNITTAIN, IV VUOSINELJÄNNE 1993 (JATKOA)  
FÖRHANDSUPPGIFTER OM BEFOLKNINGSFÖRÄNDRINGAR LÄNS-, REGIONPLANEOMRADE- OCH KOMMUNVIS, IV KVARTALET 1993 (FORTS.)

ALUE JA VUOSI- NELJÄNNE	ELÄV. KUOL- SYN- LEET		SYNT. ENEM- MYYS		KUNT. VAL. MUUTTOL. OMFL. MELLAN KOMM.		MAAHANMUUTTO INVANDRING		MAASTAMUUTTO UTVANDRING		NETTO-VAES- TÖN- LISAYS		VAKI- LUVUN KOR- JAU		KOKO-VAKI- LUKU MUU- TOS		AVIÖ- LII- TOT	
	A	B	C	D	E	F	G	H	I	J	K	L	L	J+K	L	L	L	L
OMRADE OCH KVARTAL	LEV. DÖDA FÖDDA	ÖVER- SKOTT	FÖD. ÖVER- SKOTT	IN- FLYTT- NING	UT- FLYTT- NING	NETTO- FLYTT- NING	SUMMA NOR- DEN	SUMMA FRAN NOR- DEN	SUMMA TILL NOR- DEN	NETTO- IN- VANDR.	FOLK- ÖKNING	KOR- RIGE- RING	HELA FÖR- ÄNDR.	FOLK- MÄNGD	ÅK- TEN- SKAP	ÅK- TEN- MASSOR	NAISTEN AV KVINNOR	
Multia	8	9	-1	20	18	2	2	1	1	2	3	-	3	-	-	-	1	2
IV	27	33	-6	65	64	1	3	2	1	2	-3	-	-3	2354	4	2		
I-IV	19	6	13	122	109	13	1	-	1	-1	25	1	25	7069	1	3	19	
Muurame	92	30	62	392	380	12	1	-	3	-2	72	1	73		25	19		
IV	6	12	-6	30	33	-3	1	1	1	1	-8	-	-8	3810	2	3		
I-IV	37	37	-	119	121	-2	11	1	1	10	8	-	8	5614	9	7		
Pietäjärvi	12	19	-7	32	45	-13	-	-	-	-	-20	-	-20		3	-		
IV	72	71	1	123	169	-46	4	1	5	-1	-46	-	-46	1237	3	1		
I-IV	3	4	-1	6	18	-12	-	-	1	-1	-13	-	-13		1	1		
Pylkönmäki	8	21	-13	24	42	-18	-	-	-	-	-32	-	-32	1409	5	3		
IV	4	7	-3	19	16	3	-	-	-	-	19	-	19		-	-		
I-IV	17	12	5	62	49	13	1	-	-	1	-	-	-	1409	5	3		
Sumiainen	7	11	-4	10	21	-11	-	-	-	-	-15	-	-15		-	1		
IV	25	35	-10	59	82	-23	1	-	-	1	-32	-	-32	2470	7	2		
I-IV	9	7	2	47	40	7	-	-	-	-	9	-	9	3085	15	1		
Uurainen	37	33	4	163	120	43	-	-	-	-	47	-	47		-	-		
IV	18	30	-12	45	70	-25	1	2	2	-1	-38	1	-37		5	6		
I-IV	80	122	-42	186	219	-33	8	7	9	-1	-76	1	-75	8538	18	16		
Viitasaari	1258	1250	8	2688	2980	-292	168	89	153	15	-269	2	-267	449213	243	184		
IV	5794	4674	1120	11480	12266	-786	1110	419	629	481	815	14	829	449213	1933	756		
I-IV																		

VAASAN LÄÄNI -

VASA LÄN

IV	1258	1250	8	2688	2980	-292	168	89	153	15	-269	2	-267	449213	243	184	
I-IV	5794	4674	1120	11480	12266	-786	1110	419	629	481	815	14	829	449213	1933	756	



TILASTOKESKUS - STATISTIKCENTRALEN

2. VÄSTÖNNUUTOSTEN ENNAKKOTIETOJA LÄNEITTÄIN, SEUTUKAAVA-ALUEITTAIN JA KUNNITTAIN, IV VUOSINELJÄNNE 1993 (JATKOA)  
FÖRHANDSUPPGIFTER OM BEFOLKNINGSFÖRÄNDRINGAR LANS-, REGIONPLANEOMRÅDE- OCH KOMMUNVIS, IV KVARTALET 1993 (FORTS.)

ALUE JA VUOSI- NELJÄNNE	ELÄV. KUOL- SYN- LEET		SYNT. ENEM- MYYS		KUNT. VAL. MUUTTOL. OMFL. MELLAN KOMM.		MAAHANMUUTTO INVANDRING		MAASTAMUUTTO UTVANDRING		NETTO- MAA- HAMM.		VÄES- TÖN- LISÄYS		VAKI- LUVUN KOR- JAU		KOKO- NAIS- MUU- TOS		VAKI- LUKU		AVIO- LII- TOT	
	A	B	C	D	E	F	G	H	I	J	K	L	M	N	O	P	Q	R	S	T	U	V
OMRADE OCH KVARTAL	LEV. FÖDDA	DÖDA	FÖD. ÖVER- SKOTT	IN- FLYTT- NING	UT- FLYTT- NING	NETTO- FLYTT- NING	SUMMA FRÅN NOR- DEN	SUMMA FRÅN NOR- DEN	TILL NOR- DEN	NETTO- IN- VANDR.	FOLK- ÖKNING	HELA FÖR- ÄNDR.	FOLK- MÄNGD	AK- TEN- SKAP	SKILS- MÄSSOR							
Lapua-Lappo IV 1993	53	54	-1	77	74	3	6	2	2	4	6	-	6	13	6							
I-IV 1993	180	174	6	314	275	39	15	1	12	3	48	-	48	71	19							
Närpiö-Närpes IV 1993	25	48	-23	20	36	-16	5	3	12	6	-46	-	46	4	1							
I-IV 1993	130	159	-29	102	123	-21	57	20	44	13	-37	-	37	33	10							
Pietarsaari-Jakobstad IV 1993	62	56	6	120	168	-48	6	5	25	19	-61	-	61	13	12							
I-IV 1993	259	187	72	462	617	-155	56	27	98	75	-125	-	125	91	37							
Sainajoki IV 1993	82	47	35	333	299	34	7	3	2	1	74	-	74	22	25							
I-IV 1993	397	221	176	1439	1398	41	66	16	18	10	265	-	266	198	101							
Uusikaarlepevy-Nykarleby IV 1993	20	22	-2	40	31	9	13	3	8	5	12	-	13	3	1							
I-IV 1993	96	97	-1	132	157	-25	44	11	33	30	-15	-	14	36	6							
Ahtäri-Etseri IV 1993	18	10	8	59	63	-4	1	1	2	2	3	-	3	7	2							
I-IV 1993	80	75	5	204	261	-57	2	1	12	8	-62	-	62	32	12							
Muut kunnat - Övriga kommuner																						
IV 1993	586	629	-43	1189	1367	-178	69	40	59	46	-211	-	211	102	66							
I-IV 1993	2715	2337	378	4958	5488	-530	378	152	191	150	35	2	37	812	272							
Alahärmä IV 1993	13	18	-5	30	37	-7	-	1	-	-	-12	-	12	3	5							
I-IV 1993	77	60	17	133	158	-25	4	1	-	-	-4	-	4	23	5							
Evijärvi IV 1993	7	9	-2	16	15	1	-	1	3	3	-1	-	1	3	2							
I-IV 1993	28	28	-	62	63	-1	4	1	3	3	-	-	-	14	2							
Halsua IV 1993	2	5	-3	15	14	1	-	1	-	-	-2	-	2	1	-							
I-IV 1993	19	15	4	34	32	2	-	-	-	-	6	-	6	5	-							

TILASTOKESKUS - STATISTIKCENTRALEN

2. VÄSTÖNNUUTOSTEN ENNAKKOTIETOJA LÄÄNEITTÄIN, SEUTUKAAVA-ALUEITTAIN JA KUNNITTAIN, IV VUOSINELJÄNNE 1993 (JATKOA)  
FÖRHANDSUPPGIFTER OM BEFOLKNINGSFÖRÄNDRINGAR LÄNS-, REGIONPLANEOMRÅDE- OCH KOMMUNVIS, IV KVARTALET 1993 (FORTS.)

ALUE JA VUOSI-NELJÄNNE	ELÄV. KUOL- SYN- LEET ENEM- MYYS				KUNT. VAL. MUUTTOL. OMFL. MELLAN KOMM.				MAAHANMUUTTO MAASTAMUUTTO				NETTO- VÄES- TON- LISAYS				VAKI- LUVUN KOR- JAUS				KOKO- VAKI- LUKU MUU- TOS				AVIO- AVIO- LII- EROT TOT															
	A	B	C	D	E	F	G	H	I	J	K	L	M	N	O	P	Q	R	S	T	U	V	W	X	Y	Z	AA	AB												
LEV. FÖDDA	DÖDA	FÖD. ÖVER- SKOTT	IN- FLYTT- NING	UT- FLYTT- NING	NETTO- FLYTT- NING	SUMMA FRÅN NOR- DEN	SUMMA TILL NOR- DEN	INVANDRING	UTVANDRING	MAAHANMUUTTO	MAASTAMUUTTO	MAA- HAMM.	NETTO- VÄES- TON- LISAYS	KOR- RIG- RING	FOLK- ÖKNING	HELA FÖR- ANDR.	FOLK- MÄNGD	AK- TEN- SKAP	SKILLS- MASSOR	LEV. FÖDDA	DÖDA	FÖD. ÖVER- SKOTT	IN- FLYTT- NING	UT- FLYTT- NING	NETTO- FLYTT- NING	SUMMA FRÅN NOR- DEN	SUMMA TILL NOR- DEN	INVANDRING	UTVANDRING	MAAHANMUUTTO	MAASTAMUUTTO	MAA- HAMM.	NETTO- VÄES- TON- LISAYS	KOR- RIG- RING	FOLK- ÖKNING	HELA FÖR- ANDR.	FOLK- MÄNGD	AK- TEN- SKAP	SKILLS- MASSOR	
Himanka IV 1993	6	5	1	18	11	7	-	-	2	2	2	-2	6	-	6	-	6	-	2	1	39	18	21	67	57	10	4	2	3	3	1	32	-	32	3408	-	2	4		
Ilmajoki IV 1993	33	31	2	52	81	-29	2	2	2	2	-	2	-25	-	-25	-	-25	-	11	4	147	114	33	295	328	-33	7	4	1	1	6	6	6	12130	-	6	50	12		
Isojoki-Storå IV 1993	3	9	-6	13	23	-10	2	2	2	2	-	2	-14	-	-14	-	-14	-	2	2	28	47	-19	71	47	24	3	3	1	1	2	2	7	7	2895	-	7	9	2	
Isokyrö-Storkyro IV 1993	19	17	2	48	41	7	-	-	-	-	-	-	9	-	9	-	9	-	2	2	60	78	-18	171	185	-14	5	4	4	3	1	-31	-	-31	5378	-	-31	17	8	
Jalasjärvi IV 1993	23	31	-8	65	49	16	1	1	1	1	1	7	8	-	8	-	8	-	4	5	111	131	-20	182	216	-34	9	2	2	2	7	-47	-	-47	9818	-	-47	39	16	
Jurva IV 1993	10	20	-10	44	27	17	-	-	-	-	-	-	7	-	7	-	7	-	2	2	52	68	-16	98	124	-26	4	2	2	1	2	-40	-	-40	5251	-	-40	19	8	
Karjajoki-Bötom IV 1993	5	10	-5	16	13	3	3	3	3	3	-	3	15	-	15	-	15	-	2	3	24	33	-9	44	25	19	5	5	-	-	5	5	15	-	15	1979	-	15	5	4
Kauhajoki IV 1993	29	57	-28	65	57	8	6	6	6	6	5	1	-19	-	-19	-	-19	-	7	10	199	229	-30	283	326	-43	21	18	15	10	6	-67	-	-67	15596	-	-67	59	38	
Kaustinen-Kaustby IV 1993	16	9	7	22	21	1	4	4	4	4	4	-	8	-	8	-	8	-	3	7	62	37	25	96	92	4	6	3	5	5	1	30	-	30	4579	-	30	19	7	
Korsnäs IV 1993	4	7	-3	1	13	-12	1	1	1	1	-	1	-14	-	-14	-	-14	-	10	2	20	31	-11	18	64	-46	7	2	6	5	1	-56	-	-56	2283	-	-56	10	2	
Kortesjärvi IV 1993	3	8	-5	10	18	-8	1	1	1	1	-	1	-12	-	-12	-	-12	-	1	4	37	28	9	46	66	-20	1	1	1	4	-3	-	-3	2772	-	-3	14	4		

TILASTOKESKUS - STATISTIKCENTRALEN

2. VÄSTÖNMUUTOSTEN ENNAKKOTIETOJA LÄNEITTÄIN, SEUTUKAAVA-ALUEITTAIN JA KUNNITTAIN, IV VUOSINELJÄNNE 1993 (JATKOAA) FÖRHANDSUPPGIFTER OM BEFOLKNINGSFÖRÄNDRINGAR LANS-, REGIONPLANEOMRÅDE- OCH KOMMUNVIS, IV KVARTALET 1993 (FORTS.)

ALUE JA VUOSI-NELJÄNNE	ELÄV. KUOL- SYNT. KUNT. VAL. MUUTTOL. MAAHANMUUTTO		MAAHANMUUTTO		MAASTAMUUTTO		NETTO-VAES- VAKI- KOKO- VAKI- AVIO- AVIO-		L	31.12.93	NAISTEN				
	SYN- LEET	ENEM- OMFL. MELLAN KOMM. INVANDRING	MYYS	TULO- LÄHTÖ- NETTO- YHT. POH- JOISM.	NETTO- MAA- HANM. LISAYS	TON- LUVUN KOR- KOR- JUS	VAES- TON- LISAYS	VAES- LUKU				VAES- TOT	J+K	AVIO- AVIO-	
OMRÅDE OCH KVARTAL	A	B	C	D	E	F	G	H	I	J	K	L	31.12.93	NAISTEN	
			A-B			D-E			G-H	C+F+I				AV	KVNNOR
Kruunupyö-Kronoby	14	19	-5	19	18	1	1	1	1	5	4	-8	-	4	1
IV 1993	99	72	27	112	107	5	16	3	2	14	8	34	-	20	4
I-IV 1993															
Kuortane	15	17	-2	25	27	-2	-	-	-	1	1	-4	-	1	1
IV 1993	55	69	-14	116	96	20	5	4	4	1	1	10	-	22	4
I-IV 1993															
Kälviä-Kelviä	17	12	5	37	23	14	-	-	-	2	2	19	-	3	2
IV 1993	62	40	22	115	117	-2	4	-	2	2	2	22	-	18	10
I-IV 1993															
Laihiala-Laihela	20	22	-2	44	50	-6	-	-	-	3	3	-8	-	8	5
IV 1993	79	90	-11	206	236	-30	5	4	2	3	3	-39	-	34	14
I-IV 1993															
Lappejärvi	12	15	-3	14	20	-6	-	-	-	2	2	-9	-	2	-
IV 1993	41	48	-7	61	69	-8	2	2	2	2	2	-13	-	12	3
I-IV 1993															
Lehtimäki	2	10	-8	5	9	-4	-	-	-	-	-	-12	-	1	-
IV 1993	27	30	-3	30	51	-21	-	-	-	-	-	-24	-	8	-
I-IV 1993															
Lestijärvi	2	4	-2	13	4	9	-	-	-	3	1	7	-	2	1
IV 1993	15	13	2	30	33	-3	4	-	1	1	1	-	-	2	2
I-IV 1993															
Lohteja-Lochteä	11	10	1	17	23	-6	-	-	-	1	1	-5	-	1	-
IV 1993	47	23	24	83	72	11	1	-	1	1	1	36	-	12	3
I-IV 1993															
Luoto-Larsmo	22	13	9	24	38	-14	1	1	-	1	1	-5	-	3	-
IV 1993	96	33	63	82	133	-51	25	10	22	3	3	34	-	21	1
I-IV 1993															
Maalathi-Malax	10	18	-8	23	24	-1	2	1	-	2	2	-9	-	2	1
IV 1993	61	64	-3	96	92	4	6	4	-2	8	8	-1	-	17	6
I-IV 1993															
Maksamaa-Maxmo	2	3	-1	7	3	4	-	-	-	1	1	3	-	3	-
IV 1993	15	15	-	16	15	1	-	-	-	-	-	1	-	3	1
I-IV 1993															

TILASTOKESKUS - STATISTIKCENTRALEN

2. VÄSTÖNNUUTOSTEN ENNAKKOTIETOJA LÄÄNEITTÄIN, SEUTUKAAVA-ALUEITTAIN JA KUNNITTAIN, IV VUOSINELJÄNNESEN 1993 (JATKOA)  
FÖRHANDSUPPGIFTER OM BEFOLKNINGSFÖRÄNDRINGAR LÄNS-, REGIONPLANEOMRÅDE- OCH KOMMUNVIS, IV KVARTALET 1993 (FORTS.)

ALUE JA VUOSI- NELJÄNNESEN	ELÄV. KUOL- SYN- LEET		SYNT. ENEM- OMFL. MYYS		KUNT. VAL. MUUTTOL. MELLAN KOMM.		MAAHANMUUTTO INVANDRING		MAASTAMUUTTO UTVANDRING		NETTO- MAA- HAMM.		VAKI- LUVUN KOR- JAUS		KOKO- NAIS- MUJ- TOS		VAKI- LUKU		AVIO- LII- TOT		
	A	B	C	D	E	F	G	H	I	J	K	L	L	L	L	L	L	L	L	L	
OMRADE OCH KVARTAL	LEV. FÖD- FÖDDA	DÖDA	FÖD- ÖVER- SKOTT	A-B	D	E	F	G	H	I	J	K	L	L	L	L	L	L	L	L	
							D-E			G-H	C+F+I	K	J+K	L	L	L	L	L	L	MAISTEN AV KVINNOR	
<b>Mustasaari-Korsholm</b>																					
IV 1993	56	31	25	122	157	-35	11	8	12	9	-1	-11	-	-11	-	-	-	-	-	6	4
I-IV 1993	190	121	69	452	509	-57	37	22	46	36	-9	3	-	3	-	-	-	-	-	54	24
<b>Nurmo</b>																					
IV 1993	37	11	26	137	108	29	1	-	7	7	-6	49	-	49	-	-	-	-	-	5	6
I-IV 1993	169	59	110	567	429	138	15	11	11	11	4	252	-	252	-	-	-	-	-	57	17
<b>Oravainen-Oravais</b>																					
IV 1993	10	8	2	10	31	-21	17	-	-	-	17	-2	-	-2	-	-	-	-	-	-	-
I-IV 1993	38	30	8	44	108	-64	75	2	1	1	74	18	-	18	-	-	-	-	-	1	3
<b>Pedersöre</b>																					
IV 1993	43	22	21	47	51	-4	2	2	7	3	-5	12	-	12	-	-	-	-	-	5	6
I-IV 1993	183	94	89	208	210	-2	28	3	17	13	11	98	-	98	-	-	-	-	-	55	6
<b>Perho</b>																					
IV 1993	17	7	10	17	11	6	1	1	-	-	1	17	-	17	-	-	-	-	-	2	1
I-IV 1993	53	30	23	62	73	-11	3	2	-	-	3	15	-	16	-	-	-	-	-	13	3
<b>Peräseinäjoki</b>																					
IV 1993	11	19	-8	10	30	-20	-	-	-	-	-	-28	-	-28	-	-	-	-	-	1	1
I-IV 1993	50	45	5	76	115	-39	-	-	1	1	-1	-35	-	-35	-	-	-	-	-	19	2
<b>Soini</b>																					
IV 1993	8	13	-5	15	23	-8	2	2	1	1	1	-12	-	-12	-	-	-	-	-	7	4
I-IV 1993	43	45	-2	51	97	-46	11	5	2	2	9	-39	-	-39	-	-	-	-	-	7	5
<b>Teuva-Östermark</b>																					
IV 1993	16	22	-6	44	51	-7	4	1	1	-	3	-10	-	-10	-	-	-	-	-	3	2
I-IV 1993	73	73	-	155	162	-7	7	4	4	3	3	-4	-	-4	-	-	-	-	-	23	11
<b>Toholampi</b>																					
IV 1993	9	9	-	12	33	-21	4	4	5	3	-1	-22	-	-22	-	-	-	-	-	2	1
I-IV 1993	52	48	4	76	116	-40	8	8	10	5	-2	-38	-	-38	-	-	-	-	-	12	1
<b>Töysä</b>																					
IV 1993	10	13	-3	36	18	18	5	5	5	5	-	15	-	15	-	-	-	-	-	1	1
I-IV 1993	43	54	-11	92	87	5	5	5	5	5	-	-6	-	-6	-	-	-	-	-	17	7
<b>Ullava</b>																					
IV 1993	6	2	4	2	14	-12	1	1	-	-	1	-7	-	-7	-	-	-	-	-	5	-
I-IV 1993	23	6	17	10	43	-33	1	1	-	-	1	-15	-	-15	-	-	-	-	-	6	-

TILASTOKESKUS - STATISTIKCENTRALEN

2. VÄESTÖMUUTOSTEN ENNAKKOTIETOJA LÄNEITTÄIN, SEUTUKAAVA-ALUEITTAIN JA KUNNITTAIN, IV VUOSINELJÄNNE 1993 (JATKOA)  
FÖRHANDSUPPGIFTER OM BEFOLKNINGSFÖRÄNDRINGAR LÄNS-, REGIONPLANEOMRÅDE- OCH KOMMUNVIS, IV KVARTALET 1993 (FORTS.)

ALUE JA VUOSI- NELJÄNNE	ELÄV. KUOL- SYN- LEET		SYNT. ENEM- MYYS		VAL. MUUTTOL. MELLAN KOMM.		TULO- LAHTO- MUUTTO		NETTO- MUUTTO		MAAHANMUUTTO INVANDRING		MAASTAMUUTTO UTVANDRING		NETTO- MAA- HANM.		VAES- TÖN- LISÄYS		VAKI- LUVUN KOR- JAUS		KOKO- NAIS- MUU- TOS		L 31.12.93 J+K		NAISTEN AV KVINNOR	
	A	B	C	D	E	F	G	H	I	J	K	L	M	N	O	P	Q	R	S	T	U	V	W	X	Y	Z
Veteli-Vettil IV 1993	7	10	-3	6	29	-23	-	1	1	1	-1	-27	-	-27	-	4064	-	-27	-	-	-	-27	-	3	-	6
I-IV 1993	47	31	16	52	104	-52	6	3	1	1	5	-31	-	-31	-		-	-31	-	-	-	-31	-	13	6	
Vimpeli IV 1993	11	10	1	13	27	-14	3	-	2	2	1	-13	-	-13	-	3832	-	-13	-	-	-	-13	-	1	1	6
I-IV 1993	50	39	11	90	86	4	3	-	2	2	1	16	-	16	-		-	16	-	-	-	16	-	14	6	
Vähäkylä-Lillkyrö IV 1993	8	17	-9	19	35	-16	1	1	-	-	1	-24	-	-24	-	4974	-	-24	-	-	-	-24	-	1	3	9
I-IV 1993	45	57	-12	135	168	-33	8	6	1	1	7	-38	-	-38	-		-	-38	-	-	-	-38	-	17	9	
Vöyri-Vörå IV 1993	8	20	-12	11	19	-8	1	4	4	4	-3	-23	-	-23	-	3749	-	-23	-	-	-	-23	-	2	-	3
I-IV 1993	38	65	-27	80	72	8	20	4	9	9	11	-8	-	-8	-		-	-8	-	-44	-	-52	-	6	-	3
Ylihärmä IV 1993	8	9	-1	25	29	-4	3	1	1	1	-1	-6	-	-6	-	3393	-	-6	-	44	49	-6	-	9	2	3
I-IV 1993	40	38	2	100	99	1	3	1	1	1	2	5	-	5	-		-	5	-	44	49	-6	-	9	3	
Ylistaro IV 1993	21	27	-6	20	42	-22	-	-	-	-	-	-28	-	-28	-	5994	-	-28	-	-	-	-28	-	2	2	6
I-IV 1993	78	88	-10	161	206	-45	-	-	-	-	-	-55	-	-55	-		-	-55	-	-	-	-55	-	26	6	
OULUN LÄÄNI - ULEABORGS LÄN IV 1993	1470	992	478	3448	3683	-235	146	70	103	62	43	286	-	286	-	331	-	288	-	2	288	-	331	-	179	859
I-IV 1993	6579	3863	2716	13704	14770	-1066	802	273	340	218	462	2112	-	2112	-	447830	-	2124	-	12	2124	-	2004	-	859	
Kaupungit - Städer IV 1993	733	453	280	1651	1922	-271	86	44	72	41	14	23	-	23	-	186	-	23	-	7	814	-	186	-	116	517
I-IV 1993	3209	1756	1453	6816	7755	-939	510	144	217	133	293	807	-	807	-	221323	-	814	-	7	814	-	1173	-	517	
Oulu-Uleåborg IV 1993	398	205	193	943	1084	-141	43	20	51	27	-8	44	-	44	-	99	-	44	-	-	-	44	-	99	73	
I-IV 1993	1702	735	967	3826	4069	-243	301	75	157	95	144	868	-	868	-	104411	-	873	-	5	873	-	678	-	292	

TILASTOKESKUS - STATISTIKCENTRALEN

2. VÄSTÖNNUUTOSTEN ENNAKKOTIETOJA LÄÄNEITTÄIN, SEUTUKAAVA-ALUEITTAIN JA KUNNITTAIN, IV VUOSINELJÄNNE 1993 (JATKOA)  
FÖRHANDSUPPGIFTER OM BEFOLKNINGSFÖRÄNDRINGAR LÄNS-, REGIONPLANEOMRÅDE- OCH KOMMUNVIS, IV KVARTALET 1993 (FORTS.)

ALUE JA VUOSI - NELJÄNNE	ELÄV. KUOL- SYN- LEET		KUNT. VAL. MUUTTOL. ENEM- OMFEL. MELLAN KOMM.		MAAHANMUUTTO INVANDRING		MAASTAMUUTTO UTVANDRING		NETTO- MAA- HAMM.		VAKI- LUVUN KOR- JAUS		KOKO- NAIS- MUU- TOS		VAKI- LUKU		AVIO- LII- TOT	
	A	B	C	D	E	F	G	H	I	J	K	L	J+K	L	L	31.12.93	NAISTEN AV	AVIO- KVINNOR
Haapajärvi IV I-IV 1993	20 110	24 79	-4 31	40 169	45 209	-5 -40	1 13	3 10	3 4	-2 9	-11 -	-	-11 -	-	8593	-	5 32	3 13
Kajaani-Kajana IV I-IV 1993	119 496	61 287	58 209	241 1015	229 1181	12 -166	15 83	9 17	4 26	6 57	76 100	-	76 100	100	36830	-	26 176	17 86
Kuhmo IV I-IV 1993	22 136	41 142	-19 -6	34 237	84 334	-50 -97	7 22	2 6	1 1	5 16	-64 -87	-	-64 -87	-	12659	-	10 35	2 18
Nivala IV I-IV 1993	32 159	30 127	2 32	68 247	45 235	23 12	4 7	2 4	1 2	2 3	27 47	-	27 47	-	11421	-	10 44	3 15
Oulainen IV I-IV 1993	24 115	16 78	8 37	44 226	65 222	-21 -4	2 14	1 3	1 3	1 11	-12 52	-	-12 53	1	8435	-	3 31	2 20
Pyhäsalmi IV I-IV 1993	18 81	17 90	1 -9	48 162	49 212	-1 -50	11 11	1 3	1 2	-1 8	-1 -51	-	-1 -51	-	7554	-	5 26	2 11
Raahe-Brahestad IV I-IV 1993	57 218	35 120	22 98	141 578	225 879	-84 -301	14 50	1 6	1 6	13 44	-49 -159	-	-49 -158	1	18000	-	15 90	5 31
Ylivieska IV I-IV 1993	43 192	24 98	19 94	92 356	96 414	-4 -58	9 9	2 8	2 3	-2 1	13 37	-	13 37	-	13420	-	13 61	9 31
Muut kunnat - Övriga kommuner	737 3370	539 2107	198 1263	1797 6888	1761 7015	36 -127	60 292	31 123	21 85	29 169	263 1305	2 5	265 1310	2	226507	-	145 831	63 342
Alavieska IV I-IV 1993	12 49	8 28	4 21	22 77	15 61	7 16	2 5	1 3	1 2	1 2	12 39	1 1	13 40	1	3093	-	3 18	- 1

TILASTOKESKUS - STATISTIKCENTRALEN

2. VÄSTÖNMUUTOSTEN ENNAKKOTIETOJA LÄÄNEITTÄIN, SEUTUKAAVA-ALUEITTAIN JA KUNNITTAIN, IV VUOSINELJÄNNE 1993 (JATKOA)  
 FÖRHANDSUPPGIFTER OM BEFOLKNINGSFÖRÄNDRINGAR LÄNS-, REGIONPLANEOMRÅDE- OCH KOMMUNVIS, IV KVARTALET 1993 (FORTS.)

ALUE JA VUOSI- NELJÄNNE	ELÄV. KUOL- SYN- LEET		SYNT. ENEM- MYYS		KUNT. VAL. MUUTTO		VAL. MUUTTO.		KOKO- LII- TOT		VAKI- LUVUN KOR- JAU		KOKO- NAIS- MUU- TOS		VAKI- LUKU		AVIO- LII- TOT		AVIO- LII- TOT		
	A	B	C	D	E	F	G	H	I	J	K	L	J+K	L	J+K	L	J+K	L	J+K	L	J+K
OMRADE OCH KVARTAL	LEV. FÖDDA	DÖDA	FÖD. ÖVER- SKOTT	IN- FLYTT- NING	UT- FLYTT- NING	NETTO- FLYTT- NING	SUMMA FRAN NOR- DEN	SUMMA TILL NOR- DEN	NETTO- IN- VANDR. VANDR.	NETTO- MAA- HAMM.	VÄES- TON- LISÄYS	KOR- RIGE- RING	HELA FÖR- ÄNDR.	FOLK- MANGD	FOLK- MANGD	NAISTEN AV KVINNOR	NAISTEN AV KVINNOR	NAISTEN AV KVINNOR	NAISTEN AV KVINNOR	NAISTEN AV KVINNOR	NAISTEN AV KVINNOR
Haapavesi IV I-IV	19 137	14 72	5 65	41 149	70 224	-29 -75	3 10	3 6	3 2	2 7	-22 -3	-	-22 -3	-	8355	-	3 27	3 13			
Hailuoto-Karls IV I-IV	2 9	1 13	1 -4	9 50	10 27	-1 23	-	-	-	-1 -1	-1 18	-	-1 18	-	982	-	1 2	-			
Haukipudas IV I-IV	50 215	25 103	25 112	188 644	122 471	66 173	14 55	3 13	-	14 52	105 337	1 2	106 339	-	14520	-	16 67	11 38			
Hyvnsalmi IV I-IV	13 49	8 32	5 17	12 71	32 88	-20 -17	1 5	-	1 1	1 4	-14 4	-	-14 4	-	3997	-	2 11	1 7			
Ii IV I-IV	13 101	19 68	-6 33	60 188	54 173	6 15	-	9	1 2	-1 9	-1 57	-	-1 57	-	6143	-	5 24	2 8			
Kalajoki IV I-IV	17 124	19 82	-2 42	49 174	51 229	-2 -55	1 13	6 11	2 7	-5 2	-9 -11	-	-9 -11	-	9463	-	8 37	1 14			
Kempele IV I-IV	42 182	15 50	27 132	138 510	127 508	11 2	-	5	2 2	3 3	38 137	-	38 137	-	10525	-	5 48	4 26			
Kestilä IV I-IV	8 24	9 25	-1 -1	8 39	11 41	-3 -2	-	1	-	-	-4 -1	-	-4 -1	-	1985	-	2 7	-			
Kilminki IV I-IV	36 147	9 38	27 109	139 489	89 407	50 82	-	4	4	-2	77 189	-	77 189	-	9139	-	2 27	5 22			
Kuivaniemi IV I-IV	2 32	8 28	-6 4	10 66	18 71	-8 -5	-	2	-	2	-14 1	-	-14 1	-	2339	-	1 7	-			
Kuusamo IV I-IV	76 290	37 145	39 145	81 406	68 447	13 -41	1 23	15 10	1 10	-	52 117	-	52 117	-	18565	-	15 85	2 17			

TILASTOKESKUS - STATISTIKCENTRALEN

2. VÄSTÖNMUUTOSTEN ENNAKKOTIETOJA LÄNEITTÄIN, SEUTUKAAVA-ALUEITTAIN JA KUNNITTAIN, IV VUOSINELJÄNNESEN 1993 (JATKOA)  
 FORHANDSUPPGIFTER OM BEFOLKNINGSFÖRÄNDRINGAR LÄNS-, REGIONPLANEOMRADE- OCH KOMMUNVIS, IV KVARTALET 1993 (FORTS.)

ALUE JA VUOSI- NELJÄNNESEN	ELÄV. KUOL- SYN- LEET		SYNT. ENEM- MYYS		KUNT. VAL- OMFL. MELLAN KOMM.		VAL- MUUTTOL. MELLAN KOMM.		MAAHANMUUTTO INVANDRING		MAASTAMUUTTO UTVANDRING		NETTO- MAA- HAMM.		VAES- TON- LISÄYS		VAKI- LUVUN KOR- JAUUS		KOKO- NAIS- MUU- TOS		VAKI- LUKU		AVIO- LII- TOT		
	A	B	C	D	E	F	G	H	I	J	K	L	M	N	O	P	Q	R	S	T	U	V	W	X	
OMRADE OCH KVARTAL	LEV. DÖDA	FÖD. ÖVER- SKOTT	IN- FLYTT- NING	UT- FLYTT- NING	NETTO- FLYTT- NING	SUMMA FRAN NOR- DEN	SUMMA TILL NOR- DEN	NETTO- IN- VANDR.	FOLK- ÖKNING	KOR- RIGE- RING	HELA FÖR- ÄNDR.	31.12.93	AK- TEN- SKAP	SKILLS- MASSOR											
Kärsämäki IV 1993	9	10	-1	30	32	-2	5	5	1	1	1	1	1	4	-3	8	1	1	-3	9	3594	2	3		
I-IV 1993	52	51	1	94	91	3	5	5	1	1	1	1	4	-3	8	1	1	-3	9	3594	11	3			
Liminka-Limingo IV 1993	30	10	20	67	43	24	-	1	1	1	1	1	-1	43	130	-	-	-	43	130	5334	3	1		
I-IV 1993	120	36	84	272	228	44	9	9	7	7	7	7	2	130	-	-	-	-	130	-	5334	19	9		
Lumijoki IV 1993	7	2	5	10	22	-12	2	2	1	1	1	1	2	-5	-20	-	-	-	-5	-20	1637	6	3		
I-IV 1993	31	12	19	59	100	-41	3	3	1	1	1	1	2	-20	-	-	-	-	-20	-	1637	6	3		
Merijärvi IV 1993	7	6	1	14	12	2	1	1	3	3	3	3	-3	-	-	-	-	-	-	-	1471	6	1		
I-IV 1993	26	19	7	41	45	-4	1	1	4	4	4	4	-3	-	-	-	-	-	-	-	1471	6	1		
Muhos IV 1993	27	24	3	77	68	9	2	2	4	4	4	4	-2	10	125	-	-	-	10	125	7855	5	2		
I-IV 1993	137	76	61	331	273	58	12	12	6	6	6	6	6	125	-	-	-	-	125	-	7855	33	18		
Oulunsalo IV 1993	24	6	18	80	69	11	-	-	8	8	8	8	-	29	103	-	-	-	29	103	6915	4	3		
I-IV 1993	127	21	106	294	292	2	3	3	8	8	8	8	-5	103	-	-	-	-	103	-	6915	23	14		
Paltamo IV 1993	11	15	-4	35	50	-15	4	4	4	4	4	4	4	-15	-52	-	-	-	-15	-52	4894	4	4		
I-IV 1993	48	63	-15	116	153	-37	4	4	4	4	4	4	4	-52	-	-	-	-	-52	-	4894	22	4		
Pattijoki IV 1993	18	6	12	106	70	36	-	-	1	1	1	1	-1	47	121	-	-	-	47	121	6070	1	10		
I-IV 1993	90	27	63	336	280	56	4	4	2	2	2	2	2	121	-	-	-	-	121	-	6070	21	10		
Piippola IV 1993	5	7	-2	21	9	12	-	-	1	1	1	1	-1	9	23	-	-	-	9	23	1500	1	1		
I-IV 1993	32	19	13	67	56	11	-	-	1	1	1	1	-1	23	-	-	-	-	23	-	1500	5	1		
Pudasjärvi IV 1993	37	35	2	91	75	16	2	2	2	2	2	2	6	18	23	-	-	-	18	23	11178	10	3		
I-IV 1993	158	136	22	297	302	-5	13	13	7	7	7	7	6	23	-	-	-	-	23	-	11178	34	12		
Pulkkila IV 1993	1	2	-1	16	9	7	1	1	-	-	-	-	1	6	-9	-	-	-	6	-9	2003	1	6		
I-IV 1993	16	21	-5	67	72	-5	1	1	-	-	-	-	1	-9	-	-	-	-	-9	-	2003	6	6		



TILASTOKESKUS - STATISTIKCENTRALEN

2. VÄSTÖNMUUTOSTEN ENNAKKOTIETOJA LÄNEITTÄIN, SEUTUKAAVA-ALUEITTAIN JA KUNNITTAIN, IV VUOSINELJÄNNE 1993 (JATKOA)  
FÖRHANDSUPPGIFTER OM BEFOLKNINGSFÖRÄNDRINGAR LÄNS-, REGIONPLANEOMRÅDE- OCH KOMMUNVIS, IV KVARTALET 1993 (FORTS.)

ALUE JA VUOSI- NELJÄNNE	ELÄV. KUOL- SYN- LEET		SYNT. KUNT. ENEM- MYYS		VAL. MUUTTO- OMFL. MELLAN KOMM.		TULO- LAHTO- MUUTTO		NETTO- MUUTTO		MAAHANMUUTTO INVANDRING		MAASTAMUUTTO UTVANDRING		NETTO- MAA- HANM.		VAES- TON- LISÄYS		VAKI- LUVUN KOR- JAU		KOKO- NAIS- MUU- TOS		VAKI- LUKU		AVIO- LII- EROT		
	A	B	C	D	E	F	G	H	I	J	K	L	M	N	O	P	Q	R	S	T	U	V	W	X	Y	Z	AA
Taivalkoski IV 1993	18	10	8	20	44	-24	3	3	7	4	1	3	3	-13	1	7	3	-13	1	-	-	-13	1	5657	-	8	2
I-IV 1993	81	42	39	99	144	-45	11	7	11	4	1	7	7	1	1	7	7	1	1	-	-	1	1	5657	-	8	11
Temmes IV 1993	2	1	1	14	10	4	1	1	1	-	-	1	1	5	8	1	1	5	8	-	-	5	8	724	-	1	-
I-IV 1993	10	8	2	28	23	5	1	1	1	-	-	1	1	8	8	1	1	8	8	-	-	8	8	724	-	1	-
Tyrnävä IV 1993	25	7	18	36	29	7	1	1	1	3	1	1	1	22	79	-3	-3	22	79	-	-	22	79	3956	-	1	3
I-IV 1993	64	31	33	184	138	46	4	3	4	4	1	4	4	79	79	-	-	79	79	-	-	79	79	3956	-	1	3
Utajärvi IV 1993	10	13	-3	26	15	11	1	1	1	-	-	1	1	8	15	1	1	8	15	-	-	8	15	3631	-	3	2
I-IV 1993	49	49	-	100	86	14	1	1	1	-	-	1	1	15	15	1	1	15	15	-	-	15	15	3631	-	3	2
Vaala IV 1993	9	14	-5	28	20	8	1	1	1	1	1	1	1	4	7	1	1	4	7	-	-	4	7	4504	-	1	2
I-IV 1993	56	59	-3	122	113	9	2	2	1	1	1	1	1	7	7	1	1	7	7	-	-	7	7	4504	-	1	4
Vihanti IV 1993	15	16	-1	28	41	-13	1	1	1	1	1	1	1	-14	-1	4	4	-14	-1	-	-	-14	-1	3899	-	2	3
I-IV 1993	56	40	16	124	145	-21	4	4	4	4	4	4	4	-1	-1	4	4	-1	-1	-	-	-1	-1	3899	-	2	7
Vuolijoki IV 1993	9	8	1	20	28	-8	1	1	1	1	1	1	1	-7	-19	1	1	-7	-19	-	-	-7	-19	3052	-	4	3
I-IV 1993	43	23	20	78	118	-40	2	2	2	2	2	2	2	-19	-19	1	1	-19	-19	-	-	-19	-19	3052	-	4	4
Yli-Ii IV 1993	6	4	2	13	18	-5	1	1	1	1	1	1	1	-2	26	1	1	-2	26	-	-	-2	26	2522	-	2	1
I-IV 1993	43	28	15	75	66	9	2	2	2	2	2	2	2	26	26	2	2	26	26	-	-	26	26	2522	-	2	1
Ylikiminki IV 1993	8	7	1	22	31	-9	1	1	1	1	1	1	1	-8	-16	1	1	-8	-16	-	-	-8	-16	3421	-	1	3
I-IV 1993	52	34	18	88	122	-34	1	1	1	1	1	1	1	-16	-16	1	1	-16	-16	-	-	-16	-16	3421	-	1	3
LAPIN LÄÄNI - LAPPLANDS LÄN IV 1993	603	500	103	1840	2014	-174	166	102	86	71	80	80	80	9	403	9	9	9	403	3	3	12	420	202853	-	96	122
I-IV 1993	2601	1820	781	7166	7778	-612	653	360	419	349	234	234	234	403	403	17	17	420	420	17	17	420	420	202853	-	96	449



TILASTOKESKUS - STATISTIKCENTRALEN

2. VÄSTÖNNUUTOSTEN ENNAKKOTIETOJA LÄÄNEITTÄIN, SEUTUKAAVA-ALUEITTAIN JA KUNNITTAIN, IV VUOSINELJÄNNESSÄ 1993 (JATKOA)  
 FÖRHANDSUPPGIFTER OM BEFOLKNINGSFÖRÄNDRINGAR LÄNS-, REGIONPLANEOMRÅDE- OCH KOMMUNVIS, IV KVARTALET 1993 (FORTS.)

ALUE JA VUOSI-NELJÄNNESSÄ	ELÄV. KUOL- LEET NEET				KUNT. VAL. MUUTTOL. ENEM-OMF. MELLAN KOMM. MYYS				MAAHANMUUTTO MAASTAMUUTTO				VAKI-LUVUN KOR- JAUS				KOKO-NAIS- MUU- TOS				VAKI- LUKU				AVIO- LII- EROT TOT			
	A	B	C	D	E	F	D-E	G	H	I	J	K	L	J+K	L	M	N	O	P	Q	R	S	T	U	V	W	X	Y
OMRADE OCH KVARTAL	LEV. FÖDDA	DÖDA	FÖD. ÖVER- SKOTT	IN- FLYTT- NING	UT- FLYTT- NING	NETTO- FLYTT- NING	SUMMA FRAN NOR- DEN	SUMMA TILL NOR- DEN	NETTO- IN- VANDR.	FOLK- ÖKNING	KOR- RIGE- RING	HELA FÖR- ÄNDR.	31.12.93	NAISTEN AV	NAISTEN AV	NAISTEN AV	NAISTEN AV	NAISTEN AV	NAISTEN AV	NAISTEN AV	NAISTEN AV	NAISTEN AV	NAISTEN AV	NAISTEN AV	NAISTEN AV	NAISTEN AV	NAISTEN AV	NAISTEN AV
Kittilä IV 1993	14	13	1	38	48	-10	5	5	-4	5	-4	-4	-4	-4	-4	-4	-4	-4	-4	-4	-4	-4	-4	-4	-4	-4	-4	-4
I-IV 1993	74	77	-3	136	161	-25	9	7	-31	-3	-31	-30	6258	20	5	10	2	10	2	10	2	10	2	10	2	10	2	10
Kolari IV 1993	16	11	5	34	59	-25	3	3	1	1	-19	-19	-	-	-	-	-	-	-	-	-	-	-	-	-	-	-	-
I-IV 1993	56	46	10	131	176	-45	15	15	-34	1	-34	-34	4664	14	8	8	8	8	8	8	8	8	8	8	8	8	8	8
Muonio IV 1993	7	9	-2	18	22	-4	-	-	-6	-3	1	-6	-	-	-	-	-	-	-	-	-	-	-	-	-	-	-	-
I-IV 1993	43	26	17	89	102	-13	-	3	1	-3	1	1	2794	14	7	7	7	7	7	7	7	7	7	7	7	7	7	7
Pelkosenniemi IV 1993	4	7	-3	14	14	-	-	-	-3	-	-3	-3	-	-	-	-	-	-	-	-	-	-	-	-	-	-	-	-
I-IV 1993	8	16	-8	43	55	-12	1	1	-19	1	-19	-19	1432	1	2	2	2	2	2	2	2	2	2	2	2	2	2	2
Pello IV 1993	12	15	-3	33	40	-7	3	2	-4	-4	-14	-14	-	-	-	-	-	-	-	-	-	-	-	-	-	-	-	-
I-IV 1993	49	41	8	129	182	-53	17	16	-45	-	-45	-44	5605	10	8	8	8	8	8	8	8	8	8	8	8	8	8	8
Posio IV 1993	6	15	-9	33	47	-14	-	-	-1	1	-24	-23	-	-	-	-	-	-	-	-	-	-	-	-	-	-	-	-
I-IV 1993	56	54	2	128	195	-67	5	2	-62	3	-62	-60	5376	11	9	9	9	9	9	9	9	9	9	9	9	9	9	9
Ranua IV 1993	16	18	-2	32	58	-26	-	-	-1	1	-29	-29	-	-	-	-	-	-	-	-	-	-	-	-	-	-	-	-
I-IV 1993	88	50	38	150	204	-54	4	3	-15	1	-15	-14	5737	15	9	9	9	9	9	9	9	9	9	9	9	9	9	9
Rovaniemi mlk- Rovaniemi lk IV 1993	64	43	21	420	230	190	5	4	1	1	212	212	-	-	-	-	-	-	-	-	-	-	-	-	-	-	-	-
I-IV 1993	282	153	129	1230	966	264	32	20	405	12	405	405	21577	62	41	41	41	41	41	41	41	41	41	41	41	41	41	41
Salla IV 1993	15	28	-13	17	54	-37	3	2	-47	3	-47	-47	-	-	-	-	-	-	-	-	-	-	-	-	-	-	-	-
I-IV 1993	59	85	-26	116	198	-82	7	4	-102	6	-102	-102	6037	9	8	8	8	8	8	8	8	8	8	8	8	8	8	8
Savukoski IV 1993	6	7	-1	2	20	-18	-	-	-19	-	-19	-19	-	-	-	-	-	-	-	-	-	-	-	-	-	-	-	-
I-IV 1993	17	21	-4	32	65	-33	-	-	-38	-	-38	-38	1728	7	5	5	5	5	5	5	5	5	5	5	5	5	5	5
Simo IV 1993	7	10	-3	30	39	-9	-	-	-15	-	-15	-15	-	-	-	-	-	-	-	-	-	-	-	-	-	-	-	-
I-IV 1993	48	38	10	142	198	-56	6	2	-49	-	-49	-49	4216	18	7	7	7	7	7	7	7	7	7	7	7	7	7	7

TILASTOKESKUS - STATISTIKCENTRALEN

2. VÄSTÖNMIUTOSTEN ENNAKKOTIETOJA LÄNEITTÄIN, SEUTUKAAVA-ALUEITTAIN JA KUNNITTAIN, IV VUOSINELJÄNNESEN 1993 (JATKOA) (FÖRHANDSUPPGIFTER OM BEFOLKNINGSFÖRÄNDRINGAR LÄNS-, REGIONPLANEOMRADE- OCH KOMMUNVIS, IV KVARTALET 1993 (FORTS.))

ALUE JA VUOSI-NELJÄNNESEN	ELÄV. KUOL- SYNT. KUNT. VAL. MUUTTOL. MAAHANMUUTTO		KUNT. VAL. MUUTTOL. MAAHANMUUTTO		KUNT. VAL. MUUTTOL. MAAHANMUUTTO		KUNT. VAL. MUUTTOL. MAAHANMUUTTO		KUNT. VAL. MUUTTOL. MAAHANMUUTTO		KUNT. VAL. MUUTTOL. MAAHANMUUTTO		KUNT. VAL. MUUTTOL. MAAHANMUUTTO		KUNT. VAL. MUUTTOL. MAAHANMUUTTO		KUNT. VAL. MUUTTOL. MAAHANMUUTTO		KUNT. VAL. MUUTTOL. MAAHANMUUTTO	
	A	B	C	D	E	F	G	H	I	J	K	L	M	N	O	P	Q	R	S	T
Sodankylä	32	25	7	60	78	-18	1	1	6	6	-5	-16	-	-16	-	10731	-	7	8	
IV 1993	156	81	75	256	289	-33	11	9	16	13	-5	37	1	38	-			40	21	
Tervola	14	10	4	34	46	-12	2	2	2	5	-3	-8	-	-23	-	4153	-	3	2	
IV 1993	49	49	-	138	158	-20	4	4	7	5	-3	-23	-	-23	-			20	4	
Utsjoki	5	3	2	12	14	-2	1	1	2	1	-1	-1	-	-1	-	1568	-	1	-	
IV 1993	20	7	13	65	51	14	15	8	8	7	7	34	-	34	-			5	1	
Ylitornio-övertorneå	18	2	2	34	32	2	9	9	2	2	7	11	-	11	-	6222	-	5	1	
IV 1993	63	80	-17	157	161	-4	27	27	17	17	10	-11	-	-11	-			13	14	
AHVENANMAAN MAAKUNTA - LANDSKAPET ÄLAND	72	70	2	290	268	22	50	44	54	36	-4	20	1	21	-	25071	-	42	6	
IV 1993	322	241	81	999	948	51	158	138	216	180	-58	74	4	78	-			110	31	
Kaupungit - Städer	28	30	-2	150	91	59	26	23	27	15	-1	56	1	57	-	10409	-	30	5	
IV 1993	131	89	42	458	412	46	90	78	110	92	-20	68	3	71	-			53	16	
Maarianhamina-Mariehamn	28	30	-2	150	91	59	26	23	27	15	-1	56	1	57	-	10409	-	30	5	
IV 1993	131	89	42	458	412	46	90	78	110	92	-20	68	3	71	-			53	16	
Muut kunnat - Övriga kommuner	44	40	4	140	177	-37	24	21	27	21	-3	-36	-	-36	-	14662	-	12	1	
IV 1993	191	152	39	541	536	5	68	60	106	88	-38	6	1	7	-			57	15	
Brändö	1	3	-2	6	6	6	3	3	4	3	-1	4	-	4	-	542	-	4	-	
IV 1993	4	8	-4	17	6	11	3	3	4	3	-1	6	-	6	-			4	-	

TILASTOKESKUS - STATISTIKCENTRALEN

2. VÄSTÖNMUUTOSTEN ENNAKKOTIETOJA LÄÄNEITTÄIN, SEUTUKAAVA-ALUEITTAIN JA KUNNITTAIN, IV VUOSINELJÄNNE 1993 (JATKOA)  
 FORHANDSUPPGIFTER OM BEFOLKNINGSFÖRÄNDRINGAR LÄNS-, REGIONPLANEOMRÅDE- OCH KOMMUNVIS, IV KVARTALET 1993 (FORTS.)

ALUE JA VUOSI- NELJÄNNE	ELÄV. KUOL- SYN- LEET		SYNT. ENEM- MYYS		KUNT. VAL. OMFL. MELLAN KOMM.		TULO- LÄHTÖ- MUUTTO		NETTO- MUUTTO		MAAHANMUUTTO INVANDRING		MAASTAMUUTTO UTVANDRING		NETTO- MAA- HAMM.		VAES- TÖN- LISÄYS		VAKI- LUVUN KOR- JAUUS		KOKO- NAIS- MUU- TOS		VAKI- LUKU		AVIO- LII- EROT	
	A	B	C	D	E	F	G	H	I	J	K	L	M	N	O	P	Q	R	S	T	U	V	W	X	Y	Z
Eckerö IV I-IV	4 8	4 8	- -	4 14	9 24	-5 -10	1 4	3 7	2 5	-2 -3	-7 -13	-	-	-7 -13	830	-	-	-	-	-	-	-	-	-	1 4	3
Finström IV I-IV	10 37	4 20	6 17	24 106	38 103	-14 3	5 8	3 15	3 15	2 -7	-6 13	-	-	-6 13	2252	-	-	-	-	-	-	-	-	-	4 11	3
Föglö IV I-IV	- 6	5 10	-5 -4	4 16	3 10	1 6	- -	1 1	1 1	- -1	-4 1	-	-	-4 1	601	-	-	-	-	-	-	-	-	-	1 2	-
Geta IV I-IV	- 6	4 4	2 2	4 12	8 8	2 4	1 1	2 4	2 2	-2 -3	-	-	-	-	474	-	-	-	-	-	-	-	-	-	1 1	-
Hammarland IV I-IV	3 21	3 16	- 5	16 55	15 58	1 -3	8 11	2 5	2 5	6 6	7 8	-	-	7 8	1298	-	-	-	-	-	-	-	-	-	7 7	1
Jomala IV I-IV	11 45	5 23	6 22	39 139	48 145	-9 -6	3 12	4 26	3 17	-1 -14	-4 2	-	-	-4 2	3105	-	-	-	-	-	-	-	-	-	1 6	2
Kumlinge IV I-IV	4 9	3 7	1 2	12 12	9 12	-6 -	2 2	3 5	3 5	-3 -3	-8 -1	-	-	-8 -1	443	-	-	-	-	-	-	-	-	-	1 4	-
Kökar IV I-IV	- 4	2 6	-2 -2	1 7	2 9	-1 -2	1 1	1 1	1 1	- -	-3 -4	-	-	-3 -4	299	-	-	-	-	-	-	-	-	-	1 1	-
Lemland IV I-IV	4 16	1 15	4 15	7 46	20 53	-13 -7	5 11	13 13	1 13	4 -2	-5 6	-	-	-5 6	1369	-	-	-	-	-	-	-	-	-	2 5	1
Lumparland IV I-IV	- 3	1 6	-1 -3	4 9	5 5	4 4	1 1	- -	- -	1 1	3 2	-	-	3 2	331	-	-	-	-	-	-	-	-	-	- -	-
Saltvik IV I-IV	4 18	2 17	2 1	16 53	20 66	-4 -13	1 9	3 7	3 7	-2 -2	-4 -10	-	-	-4 -10	1650	-	-	-	-	-	-	-	-	-	2 10	2



TILASTOKESKUS - STATISTIKCENTRALEN

3. ENNAKKOTIETOJA LÄÄNIEN VÄLISESTÄ MUUTTOILIIKKEESTÄ MUUTON SUUNNAN MUKAAN, IV VUOSINELJÄNNESEN 1993  
FORHANDSUPPGIFTER OM FLYTTNINGAR MELLAN LÄN EFTER FLYTTNINGENS RIKTNING, IV KVARTALET 1993

		TULOLAANI - INFLYTTNINGSLÄN													
LÄHTÖLÄÄNI UTFLYTT- NINGSLÄN	VUOSI- NELJÄNNESEN KVARTAL	YHTEENSÄ UUDEN- MAAN		TURUN- PORIN		HÄMEEN KARJALAN		KYMEN MIKKELIN S:T MICHELSEN		POHJOIS- KARELENS		KUOPION FINLANDS		VAASAN OULUN LAPIN LAPP- ALAND	
		SUMMA	NYLANDS ABO- BJÖRN.	TAVAS- TEHUS	KYM- MENE	S:T MICHELSEN	NORRA KARELENS	KUOPIO FINLANDS	MELLERSTA FINLANDS	ULEA- BORGS	LAPP- LANDS	VAASAN	OULUN	LAPIN	ALAND
KOKO MAA HELA LANDET	IV 1993 I-IV 1993	15855 65094	4474 18121	1725 6638	2764 10929	921 3806	921 3806	575 2468	937 3863	913 3972	824 3877	1138 4792	609 2582	54 206	
UUDENMAAN NYLANDS	IV 1993 I-IV 1993	3504 13832	- -	618 2250	1088 4065	262 1048	262 1048	182 723	244 849	180 842	214 958	217 1018	83 506	19 69	
TURUN JA PORIN ABO OCH BJÖRNEBORGS	IV 1993 I-IV 1993	1587 7065	698 2883	- -	437 1829	38 148	38 148	35 174	27 204	55 306	102 610	88 383	38 228	12 53	
HÄMEEN TAVASTEHEUS	IV 1993 I-IV 1993	2596 10385	1185 4633	430 1673	- -	160 622	160 622	55 243	70 363	205 788	170 705	115 475	64 288	1 5	
KYMEN KYMENE	IV 1993 I-IV 1993	1118 4763	504 2190	90 293	200 782	114 504	114 504	45 270	47 215	43 195	25 93	33 134	16 82	1 5	
MIKKELIN S:T MICHELSEN	IV 1993 I-IV 1993	1024 4138	321 1215	51 188	170 676	113 500	113 500	59 252	170 673	86 385	13 63	32 118	9 67	- 1	
POHJOIS-KARJALAN NORRA KARELENS	IV 1993 I-IV 1993	654 2688	238 910	35 126	62 272	42 235	42 235	- -	123 436	40 162	4 50	51 192	21 67	- 1	
KUOPIO	IV 1993 I-IV 1993	982 4195	273 1279	55 237	108 438	33 182	33 182	85 372	- -	85 355	30 139	103 421	36 106	- 1	
KESKI-SUOMEN MELLERSTA FINLANDS	IV 1993 I-IV 1993	1071 4110	283 1162	98 326	255 938	39 174	39 174	25 82	90 356	- -	51 314	91 304	51 151	4 4	
VAASAN	IV 1993 I-IV 1993	1116 4663	378 1559	146 688	240 916	25 118	25 118	11 70	32 135	104 381	- -	118 538	35 142	16 55	
OULUN ULEABORGS	IV 1993 I-IV 1993	1373 5858	390 1497	110 513	136 686	34 179	34 179	55 199	106 534	80 383	170 714	- -	255 944	1 7	
LAPIN	IV 1993 I-IV 1993	783 3194	192 721	82 278	67 323	21 79	21 79	23 81	28 97	30 165	37 189	290 1207	- -	4 -	
AHVENANMAA ALAND	IV 1993 I-IV 1993	32 155	11 52	8 48	1 4	1 1	1 1	1 1	1 1	3 4	8 41	1 1	1 1	- -	

TILASTOKESKUS - STATISTIKCENTRALEN

4. ENNAKKOTIETOJA MAAHAN- JA MAASTAMUUTTANEISTA LÄHTÖ-/MÄÄRÄMAAN MUKAAN LÄÄNEITTÄIN JA SEUTUKAAVA-ALUEITTAIN, 4. VUOSINELJÄNNEKSEN 1993 FÖRHANDSUPPGIFTER OM INVANDRARE OCH UTVANDRARE EFTER UT-/INVANDRINGSLAND LÄNS- OCH REGIONPLANEOMRÅDESVIS, 4 KVARTALET 1993

IN/UTVANDRINGS- OMRÅDE	VUOSI- NELJÄNNEK- KVARTAL	MAAHANMUUTTO - INVANDRING				MAASTAMUUTTO - UTVANDRING				NETTOMAAHANMUUTTO NETTOINVANDRING						
		LÄHTÖMAA - UTVANDRINGSLAND		MÄÄRÄMAA - INVANDRINGSLAND		LÄHTÖMAA - UTVANDRINGSLAND		MÄÄRÄMAA - INVANDRINGSLAND		LÄHTÖMAA - UTVANDRINGSLAND		MÄÄRÄMAA - INVANDRINGSLAND				
		YHTEENSÄ RUOTSI	SVERIGE	MUUT POHJOIS- MAAT	ÖVRIGA LÄNDER	YHTEENSÄ RUOTSI	SVERIGE	MUUT POHJOIS- MAAT	ÖVRIGA LÄNDER	YHTEENSÄ RUOTSI	SVERIGE	MUUT POHJOIS- MAAT	ÖVRIGA LÄNDER	YHTEENSÄ RUOTSI	SVERIGE	MUUT POHJOIS- MAAT
KOKO MAA - HELA LANDET	IV 1993	3124	747	95	2282	1600	693	131	776	1524	54	-36	1506			
	I-IV 1993	15392	3052	452	11888	6283	2794	653	2836	9109	258	-201	9052			
UUDENMAAN LÄÄNI - NYLANDS LÄN	IV 1993	1453	211	52	1190	690	246	54	390	763	-35	-2	800			
	I-IV 1993	6638	885	206	5547	2498	935	261	1302	4140	-50	-55	4245			
TURUN JA PORIN LÄÄNI - ÅBO OCH BJÖRNEBORGS LÄN	IV 1993	352	89	7	255	161	82	9	70	191	7	-2	186			
	I-IV 1993	1848	373	68	1407	681	330	57	294	1167	43	11	1113			
HÄMEEN LÄÄNI - TAVASTEHUS LÄN	IV 1993	350	70	7	273	160	55	11	94	190	15	-4	179			
	I-IV 1993	1700	277	45	1378	654	227	52	375	1046	50	-7	1003			
KYMEN LÄÄNI - KYMMENTE LÄN	IV 1993	105	22	2	81	57	19	5	33	48	3	-3	48			
	I-IV 1993	681	93	21	567	247	58	35	154	434	35	-14	413			
MIKKELIN LÄÄNI - S:T MICHEL'S LÄN	IV 1993	43	18	-	25	27	8	3	16	16	10	-3	9			
	I-IV 1993	349	58	3	288	114	33	6	75	235	25	-3	213			
POHJOIS-KARJALAN LÄÄNI - NORRA KARELENS LÄN	IV 1993	96	18	1	77	23	8	-	15	73	10	1	62			
	I-IV 1993	469	59	7	403	115	43	7	65	354	16	-	338			
KUOPIO LÄÄNI - KUOPIO LÄN	IV 1993	81	15	-	66	37	15	3	19	44	-	-3	47			
	I-IV 1993	454	77	8	369	154	52	19	83	300	25	-11	286			
KESKI-SUOMEN LÄÄNI - MELLERSTA FINLANDS LÄN	IV 1993	114	22	3	89	49	17	9	23	65	5	-6	66			
	I-IV 1993	530	126	8	396	216	95	23	98	314	31	-15	298			

TILASTOKESKUS - STATISTIKCENTRALEN

4. ENNAKKOTIETOJA MAAHAN- JA MAASTAMUUTTANEISTA LAHTÖ-/MÄÄRÄMAAN MUKAAN LÄÄNEITTÄIN JA SEUTUKAAVA-ALUEITTAIN, 4. VUOSINELJÄNNE 1993 FÖRHANDSUPPGIFTER OM INVANDRARE OCH UTVANDRARE EFTER UT-/INVANDRINGSLAND LÄNS- OCH REGIONPLANERÄDESVIS, 4 KVARTALET 1993

TULO/LÄHTÖALUE	MAAHANMUUTTO - INVANDRING				MAASTAMUUTTO - UTVANDRING				NETTOMAAHANMUUTTO NETTOINVANDRING				
	VIISI-NELJÄNNE KVARTAL	YHTEENSÄ RUOTSI	MUUT POHJOIS-MAAT	ÖVRIGA LANDEN	SUMMA	SVERIGE	ÖVRIGA NORDEN	ÖVRIGA LANDEN	YHTEENSÄ RUOTSI	MUUT POHJOIS-MAAT	ÖVRIGA NORDEN	ÖVRIGA LANDEN	NETTOINVANDRING
VAASAN LÄÄNI - VASA LÄN	IV 1993 I-IV 1993	168 1110	83 391	6 28	79 691	153 629	96 394	15 73	42 162	15 481	-13 -3	-9 -45	37 529
OULUN LÄÄNI - ULEÅBORG LÄN	IV 1993 I-IV 1993	146 802	67 259	3 14	76 529	103 340	58 191	4 27	41 122	43 462	9 68	-1 -13	35 407
LAPIN LÄÄNI - LAPPLANDS LÄN	IV 1993 I-IV 1993	166 653	92 327	10 33	64 293	86 419	55 272	16 77	15 70	80 234	37 55	-6 -44	49 223
AHVENANMAAN MAAKUNTA - LANDSKAPET ÅLAND	IV 1993 I-IV 1993	50 158	40 127	4 11	6 20	54 216	34 164	2 16	18 36	-4 -58	6 -37	2 -5	-12 -16
HELSINGIN SKA - HELSINGFORS RPL	IV 1993 I-IV 1993	1355 6024	189 783	48 185	1118 5056	640 2262	212 788	49 233	379 1241	715 3762	-23 -5	-1 -48	739 3815
ITÄ-UUDENMAAN SKA - ÖSTRA NYLANDS RPL	IV 1993 I-IV 1993	45 431	7 46	1 10	37 375	20 107	11 58	4 15	5 34	25 324	-4 -12	-3 -5	32 341
LÄNTISEN UUDENMAAN SKA - VÄSTRA NYLANDS RPL	IV 1993 I-IV 1993	51 158	14 51	3 8	34 99	29 121	23 86	1 13	5 22	22 37	-9 -35	2 -5	29 77
VARSINAIS-SUOMEN SKA - EGENTLIGA FINLANDS RPL	IV 1993 I-IV 1993	286 1349	64 269	7 55	215 1025	104 496	58 244	5 42	41 210	182 853	6 25	2 13	174 815
SATAKUNNAN SKA - SATAKUNDA RPL	IV 1993 I-IV 1993	61 460	23 97	- 13	38 350	54 177	24 83	3 14	27 80	7 283	-1 14	-3 -1	11 270

TILASTOKESKUS - STATISTIKCENTRALEN

4. ENNAKKOTIETOJA MAAHAN- JA MAASTAMUUTTANEISTA LÄHTÖ-/MÄÄRÄMAAN MUKAAN LÄÄNEITTÄIN JA SEUTUKAAVA-ALUEITTAIN, 4. VUOSINELJÄNNE 1993  
 FÖRHANDSUPPGIFTER OM INVANDRARE OCH UTVANDRARE EFTER UT-/INVANDRINGSLAND LÄNS- OCH REGIONPLANOMRÅDESVIS, 4. KVARTALET 1993

IN/UTVANDRINGS- OMRÅDE	VUOSI- NELJÄNNE KVARTAL	MAAHANMUUTTO - INVANDRING				MAASTAMUUTTO - UTVANDRING				NETTOMAAHANMUUTTO NETTOINVANDRING					
		LÄHTÖMAA - UTVANDRINGSLAND		MÄÄRÄMAA - INVANDRINGSLAND		LÄHTÖMAA - INVANDRINGSLAND		MÄÄRÄMAA - INVANDRINGSLAND		LÄHTÖMAA - UTVANDRINGSLAND		MÄÄRÄMAA - INVANDRINGSLAND			
		YHTEENSÄ RUOTSI	MUUT POHJOIS- MAAT	YHTEENSÄ RUOTSI	MUUT POHJOIS- MAAT	YHTEENSÄ RUOTSI	MUUT POHJOIS- MAAT	YHTEENSÄ RUOTSI	MUUT POHJOIS- MAAT	YHTEENSÄ RUOTSI	MUUT POHJOIS- MAAT	YHTEENSÄ RUOTSI	MUUT POHJOIS- MAAT		
SUMMA	SVERIGE NORDEN	SUMMA	ÖVRIGA LANDEN	SUMMA	SVERIGE NORDEN	SUMMA	ÖVRIGA LANDEN	SUMMA	SVERIGE NORDEN	SUMMA	ÖVRIGA LANDEN	SUMMA	SVERIGE NORDEN	ÖVRIGA LANDEN	
TAMPEREEN SKA - TAMMERFORS RPL	IV 1993 I-IV 1993	221 975	44 188	6 33	171 754	91 419	26 130	8 37	8 37	57 252	18 58	130 556	18 58	-2 -4	114 502
KANTA-HÄMEEN SKA - CENTRALA TAVASTLANDS RPL	IV 1993 I-IV 1993	71 378	7 33	- 2	64 343	20 91	6 42	2 6	2 6	12 44	1 -9	51 287	1 -9	-2 -3	52 299
PÄIJÄT-HÄMEEN SKA - PÄIJÄNNE-TAVASTLANDS RPL	IV 1993 I-IV 1993	68 439	25 74	1 13	42 352	61 187	23 72	3 12	3 12	35 103	2 2	7 252	2 2	-2 1	7 249
KYMNENLAAKSON SKA - KYMMENEDALENS RPL	IV 1993 I-IV 1993	51 335	18 57	- 7	33 271	43 122	19 35	4 12	4 12	20 75	-1 22	8 213	-1 22	-4 -5	13 196
ETELÄ-KARJALAN SKA - SÖDRA KARELENS RPL	IV 1993 I-IV 1993	54 346	4 36	2 14	48 296	14 125	- 23	1 23	1 23	13 79	4 13	40 221	4 13	1 -9	35 217
ETELÄ-SAVON SKA - SÖDRA SAVOLAX RPL	IV 1993 I-IV 1993	40 321	15 52	- 3	25 266	19 87	8 22	2 5	2 5	9 60	7 30	21 234	7 30	-2 -2	16 206
POHJOIS-KARJALAN SKA - NORRA KARELENS RPL	IV 1993 I-IV 1993	96 469	18 59	1 7	77 403	23 115	8 43	- 7	- 7	15 65	10 16	73 354	10 16	1 -	62 338
POHJOIS-SAVON SKA - NORRA SAVOLAX RPL	IV 1993 I-IV 1993	81 454	15 77	- 8	66 369	37 154	15 52	3 19	3 19	19 83	- 25	44 300	- 25	-3 -11	47 286
KESKI-SUOMEN SKA - MELLERSTA FINLANDS RPL	IV 1993 I-IV 1993	114 530	22 126	3 8	89 396	49 216	17 95	9 23	9 23	23 98	5 31	65 314	5 31	-6 -15	66 298

TILASTOKESKUS - STATISTIKCENTRALEN

4. ENNAKKOTIETOJA MAAHAN- JA MAASTAMUUTTANEISTA LÄHTÖ-/MÄÄRÄMAAN MUKAAN LÄÄNEITTÄIN JA SEUTUKAAVA-ALUEITTAIN, 4. VUOSINELJÄNNE 1993  
 FÖRHANDSUPPGIFTER OM INVANDRARE OCH UTVANDRARE EFTER UT-/INVANDRINGSLAND LÄNS- OCH REGIONPLANEOMRÅDESVIS, 4 KVARTALET 1993

IN/UTVANDRINGS- OMRÅDE	VUOSI- NELJÄNNE KVARTAL	MAAHANMUUTTO - INVANDRING					MAASTAMUUTTO - UTVANDRING					NETTOMAAHANMUUTTO NETTOINVANDRING				
		LÄHTÖMAA - UTVANDRINGSLAND					MÄÄRÄMAA - INVANDRINGSLAND									
		YHTEENSÄ RUOTSI	SVERIGE	MUUT POHJOIS- MAAT	ÖVRIGA NORDEN	MUUT POHJOIS- MAAT	YHTEENSÄ RUOTSI	SVERIGE	MUUT POHJOIS- MAAT	ÖVRIGA NORDEN	MUUT POHJOIS- MAAT	YHTEENSÄ RUOTSI	SVERIGE	MUUT POHJOIS- MAAT	ÖVRIGA NORDEN	MUUT POHJOIS- MAAT
VAASAN LÄÄNIN SKA - VASA LÄNS RPL	IV 1993	168	83	6	79	153	96	15	42	15	42	15	13	-9	37	
	I-IV 1993	1110	391	28	691	629	394	73	162	73	162	481	-3	-45	529	
1 ETELÄ-POHJANMAA - SÖDRA ÖSTERBOTTEN	IV 1993	42	23	-	19	26	19	1	6	1	6	16	4	-1	13	
	I-IV 1993	242	121	2	119	114	75	5	34	5	34	128	46	-3	85	
2 VAASAN RANNIKKOSEUTU - VASA KUSTOMRÅDE	IV 1993	100	41	5	54	105	62	11	32	11	32	-5	-21	-6	22	
	I-IV 1993	721	209	23	489	446	275	59	112	59	112	275	-66	-36	377	
3 KESKI-POHJANMAA - MELLERSTA ÖSTERBOTTEN	IV 1993	26	19	1	6	22	15	3	4	3	4	4	4	-2	2	
	I-IV 1993	147	61	3	83	69	44	9	16	9	16	78	17	-6	67	
POHJOIS-POHJANMAAN SKA - NORRA ÖSTERBOTTENS RPL	IV 1993	112	53	3	56	89	50	4	35	4	35	23	3	-1	21	
	I-IV 1993	654	222	14	418	287	161	26	100	26	100	367	61	-12	318	
KAINUUN SKA - KAJANALANDS RPL	IV 1993	34	14	-	20	14	8	-	6	-	6	20	6	-	14	
	I-IV 1993	148	37	-	111	53	30	1	22	1	22	95	7	-1	89	
LAPIN SKA - LAPPLANDS RPL	IV 1993	166	92	10	64	86	55	16	15	16	80	37	-6	49		
	I-IV 1993	653	327	33	293	419	272	77	70	77	234	55	-44	223		
AHVENANMAAN SKA - ÅLANDS RPL	IV 1993	50	40	4	6	54	34	2	18	2	-4	6	2	-12		
	I-IV 1993	158	127	11	20	216	164	16	36	16	-58	-37	-5	-16		

5. ENNAKKOTIETOJA RUOTSINKIELISEN VÄESTÖN MUUTTOLIIKKEESTÄ LÄÄNEITTÄIN JA KUNNITTAIN, IV VUOSINELJÄNNE 1993  
FÖRHANDSUPPGIFTER OM DEN SVENSKSPRÅKIGA BEFOLKNINGENS FLYTTNINGAR LÄNS- OCH KOMMUNVIS, IV KVARTALET 1993

Taulussa näkyvät ne alueet, joihin kuntien välisen muuttoliikkeen tulomuuttajia on vähintään 5  
I tabellen anges områden med minst 5 inflyttade i omflyttning mellan kommuner

ALUE OMRÅDE	VUOSI- NELJÄNNE KVARTAL		KUNTIEN VÄLINEN MUUTTO OMFLYTTNING MELLAN KOMMUNER				MAAHANMUUTTO INVANDRING				MAASTAMUUTTO UTVANDRING				NETTO- MAAHAN- MUUTTO			
	IV I-IV	1993 1993	TULO- MUUTTO IN- FLYTT- NING	LÄHTÖ- MUUTTO UT- FLYTT- NING	2115 7981	2115 7981	168 727	143 595	129 528	277 1121	215 916	188 795	YHTEENSÄ SUMMA	YHTEENSÄ SUMMA	PÖHJOIS- TILL NORDEN	PÖHJOIS- TILL NORDEN	RUOTSISIIN TILL SVERIGE	NETTO INVAND- RING
KOKO MAA - HELA LANDET	IV I-IV	1993 1993	2115 7981	2115 7981	- 10	168 727	143 595	129 528	277 1121	215 916	188 795	-109 -394						
KAUPUNGIT - STÄDER	IV I-IV	1993 1993	1464 5331	1392 5280	72 51	121 535	104 441	91 387	212 837	155 659	133 567	-91 -302						
MUUT KUNNAT - ÖVRIGA KOMMUNER	IV I-IV	1993 1993	651 2660	723 2701	-72 -41	47 192	39 154	38 141	65 284	60 257	55 228	-18 -82						
UUDENMAAN LÄÄNI - NYLANDS LÄN	IV I-IV	1993 1993	1153 4253	1161 4179	-8 74	57 307	45 239	37 203	142 463	102 351	84 296	-85 -156						
TURUN JA PORIN LÄÄNI - ÅBO OCH BJÖRNEBORGS LÄN	IV I-IV	1993 1993	200 777	190 725	10 52	29 77	27 67	25 56	14 89	14 78	13 66	15 -12						
HÄMEEN LÄÄNI - TAVASTEHUS LÄN	IV I-IV	1993 1993	32 151	27 116	5 35	8	6	4	4 32	4 30	4 30	-4 -24						
KYMEN LÄÄNI - KYMENE LÄN	IV I-IV	1993 1993	17 60	10 75	7 -15	7	7	5	3 7	1 3	1 3	-3 -						
MIKKELIN LÄÄNI - S:T MICHELS LÄN	IV I-IV	1993 1993	11 29	3 28	8 1	1	1	1	-	-	-	-						
PÖHJOIS-KARJALAN LÄÄNI - NORRA KARELENS LÄN	I-IV	1993	9	8	1	-	-	-	-	-	-	-						
KUOPIO LÄÄNI - KUOPIO LÄN	I-IV	1993	13	9	4	-	-	-	1	-	-	-1						

TILASTOKESKUS - STATISTIKCENTRALEN

5. ENNAKKOTIETOJA RUOTSINKIELISEN VÄESTÖN MUUTTOLIIKKEESTÄ LÄÄNEITTÄIN JA KUNNITTAIN, IV VUOSINELJÄNNE 1993  
FÖRHANDSUPPGIFTER OM DEN SVENSKSPRÅKIGA BEFOLKNINGENS FLYTTNINGAR LÄNS- OCH KOMMUNVIS, IV KVARTALET 1993

ALUE OMRÅDE	VUOSI- NELJÄNNE KVARTAL		KUNTIEN VÄLINEN MUUTTO OMFLYTTNING MELLAN KOMMUNER		MAAHANMUUTTO INVANDRING		MAASTAMUUTTO UTVANDRING		NETTO- MAAHAN- MUUTTO		
	IV 1993	I-IV 1993	TULO- MUUTTO IN- FLYTT- NING	LAHTO- MUUTTO UT- FLYTT- NING	NETTO- MUUTTO NETTO- FLYTT- NING	YHTEENSÄ SUMMA	YHTEENSÄ SUMMA	YHTEENSÄ SUMMA	POHJOIS- FRAN NORDEN	POHJOIS- TILL NORDEN	NETTO INVAND- RING
KESKI-SUOMEN LÄÄNI - MELLERSTA FINLANDS LÄN	IV 1993	I-IV 1993	6	2	4	4	4	7	5	5	-3
	1993	1993	28	25	3	4	4	7	5	5	-3
VAASAN LÄÄNI - VASA LÄN	IV 1993	I-IV 1993	407	457	-50	41	32	77	61	54	-36
	1993	1993	1741	1922	-181	196	139	339	281	238	-143
OULUN LÄÄNI - ULEABORGS LÄN	IV 1993	I-IV 1993	9	8	1	2	2	6	5	5	2
	1993	1993	29	33	-4	4	4	6	5	5	-2
LAPIN LÄÄNI - LAPPLANDS LÄN	IV 1993	I-IV 1993	9	5	4	4	4	1	1	1	3
	1993	1993	25	19	6	7	7	4	4	4	3
AHVENANMAAN MAAKUNTA - LANDSKAPET ÄLAND	IV 1993	I-IV 1993	265	246	19	35	33	36	32	31	-1
	1993	1993	876	842	34	116	111	173	169	148	-57
UUDENMAAN LÄÄNI - NYLANDS LÄN	IV 1993	I-IV 1993	1153	1161	-8	57	45	142	102	84	-85
	1993	1993	4253	4179	74	307	239	463	351	296	-156
KAUPUNGIT - STÄDER	IV 1993	I-IV 1993	888	868	20	49	40	124	87	71	-75
	1993	1993	3181	3080	101	256	200	385	280	236	-129
PÄÄKAUPUNKISEUTU - HUVUDSTADSOMRÅDE	IV 1993	I-IV 1993	675	628	47	39	30	100	67	53	-61
	1993	1993	2262	2191	71	207	155	304	214	181	-97
HELSINKI-HELSINGFORS	IV 1993	I-IV 1993	345	299	46	24	20	67	39	32	-43
	1993	1993	1185	1066	119	136	105	203	134	115	-67

5. ENNAKKOTIETOJA RUOTSINKIELISEN VÄESTÖN MUUTTOLIIKKEESTÄ LÄNEITTÄIN JA KUNNITTAIN, IV VUOSINELJÄNNE 1993  
FÖRHANDSUPPGIFTER OM DEN SVENSKSPRÅKIGA BEFOLKNINGENS FLYTTNINGAR LÄNS- OCH KOMMUNVIS, IV KVARTALET 1993

ALUE OMRÅDE	VUOSI- NELJÄNNE KVARTAL		KUNTIEN VALINEN MUUTTO OMFLYTTNING MELLAN KOMMUNER				MAAHANMUUTTO INVANDRING				MAASTAMUUTTO UTVANDRING				NETTO- MAAHAN- MUUTTO				
	IV I-IV	1993 1993	TULO- MUUTTO IN- FLYTT- NING	LAHTO- MUUTTO UT- FLYTT- NING	202 699	-42	6 46	4 31	4 3	29 71	3 27	23 57	17 44	-21 -26	YHTEENSÄ SUMMA	YHTEENSÄ SUMMA	YHTEENSÄ SUMMA	YHTEENSÄ SUMMA	NETTO INVAND- RING
ESPOO-ESBO	IV I-IV	1993 1993	202 657	202 699	-42	6 46	4 31	4 3	29 71	3 27	23 57	17 44	-21 -26						
HANKO-HANGÖ	IV I-IV	1993 1993	11 44	18 80	-7 -36	1 4	1 4	1 4	3 11	3 11	3 10	3 9	-2 -7						
HYVINKÄÄ-HYVINGE	I-IV	1993	19	19	-	4	4	4	6	6	3	3	-2						
JÄRVENPÄÄ-TRÄSKÄNDA	I-IV	1993	27	16	11	2	2	2	2	2	-	-	-						
KARJAA-KARIS	IV I-IV	1993 1993	29 163	46 168	-17 -5	1 4	1 4	1 3	2 14	2 14	2 12	1 9	-1 -10						
KAUNIAINEN-GRANKULLA	IV I-IV	1993 1993	46 144	41 153	5 -9	6 16	4 12	4 10	4 16	4 16	3 12	2 11	2 -						
KERAVA-KERVO	IV I-IV	1993 1993	9 34	6 21	3 13	1 1	1 1	1 1	- -	- -	- -	- -	1 1						
LOHJA-LOJO	IV I-IV	1993 1993	9 39	10 28	-1 11	1 1	1 1	1 1	- -	- -	- -	- -	1 1						
LOVIISA-LOVISA	IV I-IV	1993 1993	20 77	35 116	-15 -39	2 9	2 8	2 6	2 4	2 4	2 4	2 4	2 5						
PORVOO-BORGA	IV I-IV	1993 1993	85 235	65 248	20 -13	2 9	2 7	1 6	5 23	5 23	5 20	4 15	-3 -14						
TAMMISAARI-EKENÄS	IV I-IV	1993 1993	42 273	47 184	-5 89	4 15	4 14	4 13	9 21	9 21	6 17	6 15	-5 -6						
VANTAA-VANDA	IV I-IV	1993 1993	82 276	86 273	-4 3	3 9	2 7	2 7	2 14	2 14	2 11	2 11	1 -5						

TILASTOKESKUS - STATISTIKCENTRALEN

5. ENNAKKOTIETOJA RUOTSINKIELISEN VÄESTÖN MUUTTOLIIKKEESTÄ LÄÄNEITTÄIN JA KUNNITTAIN, IV VUOSINELJÄNNEKSEN 1993 FÖRHANDSUPPGIFTER OM DEN SVENSKSPRÅKIGA BEFOLKNINGENS FLYTTNINGAR LÄNS- OCH KOMMUNVIS, IV KVARTALET 1993

ALJUE OMRÅDE	VUOSI- NELJÄNNEKSEN KVARTAL		KUNTIEN VÄLINEN MUUTTO OMFLYTTNING MELLAN KOMMUNER				MAAHANMUUTTO INVANDRING				MAASTAMUUTTO UTVANDRING				NETTO- MAAHAN- MUUTTO
	IV 1993	I-IV 1993	TULO- MUUTTO IN- FLYTT- NING	LÄHTÖ- MUUTTO UT- FLYTT- NING	LAHTO- MUUTTO UT- FLYTT- NING	293 1099	-28 -27	8 51	5 39	4 29	18 78	15 71	13 60	-10 -27	
MUUT KUNNAT - ÖVRIGA KOMMUNER															
ASKOLA															
INKOO-INGÅ															
KIRKKONUMMI-KYRKSÅLÅTT															
LAPINJÄRVI-LAPPTRÄSK															
LILJENDAL															
LOHJAN KUNTA-LOJO KOMMUN															
MYRSKYLÄ-MÖRSKOM															
MÄNTSÄLÄ															
NURMIJÄRVI															
PERNAJA-PERNA															
POHJA-POJO															

TILASTOKESKUS - STATISTIKCENTRALEN

5. ENNAKKOTIETOJA RUOTSINKIELISEN VÄESTÖN MUUTTOLIIKKEESTÄ LÄÄNEITTÄIN JA KUNNITTAIN, IV VUOSINELJÄNNEEN 1993  
 FÖRHANDSUPPGIFTER OM DEN SVENSKSPRÅKIGA BEFOLKNINGENS FLYTTNINGAR LÄNS- OCH KOMMUNVIS, IV KVARTALET 1993

ALUJE OMRÅDE	VUOSI- NELJÄNNEEN KVARTAL	KUNTIEN VALINEN MUUTTO				MAAHANMUUTTO				MAASTAMUUTTO				NETTO- MAAHAN- MUUTTO	
		OMFLYTTNING MELLAN KOMMUNER		IN- VANDRING		MAIHIN TILL		NORDEN		SUMMA		NORDEN			NETTO INVAND- RING
		TULO- MUUTTO	LÄHTÖ- MUUTTO	NETTO- MUUTTO	YHTEENSÄ SUMMA	FRAN NORDEN	FRAN SVERIGE	YHTEENSÄ SUMMA	TILL NORDEN	TILL SVERIGE	YHTEENSÄ SUMMA	TILL SVERIGE			
PORNAINEN-BORGNÄS	I-IV 1993	8	4	4	-	-	-	-	-	-	-	-	-	-	
PORVOON MLK-BORGÅ LK	IV 1993	60	68	-8	-	-	-	-	-	-	-	-	-	-1	
	I-IV 1993	226	213	13	13	13	11	8	8	8	8	8	8	5	
RUOTSINPYHTÄÄ-STROMFORS	IV 1993	5	11	-6	-	-	-	-	-	-	-	-	-	-	
	I-IV 1993	28	21	7	-	-	-	-	-	-	-	-	-	-	
SIPOO-SIBBO	IV 1993	29	33	-4	3	1	1	1	1	1	1	1	1	3	
	I-IV 1993	127	125	2	8	4	2	13	12	10	10	10	10	-5	
SIUNTIO-SJUDEA	IV 1993	19	15	4	2	2	2	1	1	1	1	1	1	1	
	I-IV 1993	71	54	17	3	3	3	3	3	3	3	3	3	-	
TUUSULA-TUSBY	IV 1993	10	10	-	-	-	-	-	-	-	-	-	-	-1	
	I-IV 1993	34	48	-14	1	1	1	1	1	1	1	1	1	-	
VIHTI-VICHTIS	IV 1993	5	4	1	-	-	-	-	-	-	-	-	-	-1	
	I-IV 1993	29	24	5	1	1	1	1	1	1	1	1	1	-	
TURUN JA PORIN LÄÄNI - ABO OCH BJÖRNEBORGS LÄN	IV 1993	200	190	10	29	27	25	14	14	13	13	13	13	15	
	I-IV 1993	777	725	52	77	67	56	89	78	66	66	66	66	-12	
KAUPUNGIT - STÄDER	IV 1993	136	128	8	24	22	20	8	8	8	8	8	8	16	
	I-IV 1993	543	494	49	60	54	45	66	57	48	48	48	48	-6	
TURKU-ABO	IV 1993	88	66	22	16	16	15	4	4	4	4	4	4	12	
	I-IV 1993	316	280	36	32	32	27	51	45	39	39	39	39	-19	
KAARINA-S:T KARINS	IV 1993	17	9	8	-	-	-	-	-	-	-	-	-	-	
	I-IV 1993	54	31	23	3	3	3	1	1	1	1	1	1	2	

5. ENNAKKOTIETOJA RUOTSINKIELISEN VÄESTÖN MUUTTOLIIKKEESTÄ LÄÄNEITTÄIN JA KUNNITTAIN, IV VUOSINELJÄNNES 1993  
FÖRHANDSUPPGIFTER OM DEN SVENSKSPRÅKIGA BEFOLKNINGENS FLYTTNINGAR LANS- OCH KOMMUNVIS, IV KVARTALET 1993

ALUE OMRÅDE	VUOSI- NELJÄNNES KVARTAL		KUNTIEN VÄLINEN MUUTTO OMFLYTTNING MELLAN KOMMUNER				MAAHANMUUTTO INVANDRING				MAASTAMUUTTO UTVANDRING				NETTO- MAAHAN- MUUTTO
	IV 1993	I-IV 1993	TULO- MUUTTO IN- FLYTT- NING	LAHTO- MUUTTO UT- FLYTT- NING	LAHTO- MUUTTO NETTO- FLYTT- NING	YHTEENSÄ SUMMA	YHTEENSÄ SUMMA	YHTEENSÄ SUMMA	YHTEENSÄ SUMMA	YHTEENSÄ SUMMA	YHTEENSÄ SUMMA	YHTEENSÄ SUMMA	YHTEENSÄ SUMMA	YHTEENSÄ SUMMA	
NAANTALI-NÄDENDAL			7	3	4	2	-	-	-	-	-	-	-	-	2
			21	16	5										
PARAINEN-PARGAS			13	26	-13	7	6	5	3	3	3	3	3	3	4
			83	98	-15	20	17	13	7	6	7	6	4	4	13
PORI-BJÖRNEBORG			11	20	-9	1	1	1	1	1	2	2	2	2	-1
RAISIO-RESO			17	26	-9	-	-	-	-	-	-	-	-	-	-
RAJMA-RAUMO			6	8	-2	-	-	-	2	2	2	2	2	2	-2
SALO			21	3	18	1	-	-	1	2	2	-	-	-	-1
MUUT KUNNAT - ÖVRIGA KOMMUNER			64	62	2	5	5	5	6	6	6	6	6	5	-1
			234	231	3	17	13	11	23	21	23	21	18	18	-6
DRAGSFJÄRD			13	10	3	-	-	-	1	1	1	1	1	1	-1
			49	57	-8	3	3	2	4	4	4	4	3	3	-1
HOUTSKARI-HOUTSKÄR			11	10	1	1	1	1	1	1	1	1	1	1	-
KEMIÖ-KIMITO			12	10	2	2	2	2	1	1	1	1	1	1	1
			38	43	-5	6	3	3	5	5	5	5	5	5	1
KORPPOO-KORPO			15	12	3	1	1	1	1	1	1	1	1	1	-
LIETO-LUNDO			6	5	1	-	-	-	-	-	-	-	-	-	-
MASKU			7	-	7	1	-	-	1	1	1	-	-	-	-

5. ENNAKKOTIETOJA RUOTSINKIELISEN VÄESTÖN MUUTTOLIIKKEESTÄ LÄÄNEITTÄIN JA KUNNITTAIN, IV VUOSINELJÄNNEEN 1993  
FÖRHANDSUPPGIFTER OM DEN SVENSKSPRÅKIGA BEFOLKNINGENS FLYTTNINGAR LÄNS- OCH KOMMUNVIS, IV KVARTALET 1993

ALUE OMRÅDE	VUOSI- NELJÄNNE KVARTAL		KUNTIEN VÄLINEN MUUTTO OMFLYTTNING MELLAN KOMMUNER				MAAHANMUUTTO INVANDRING				MAASTAMUUTTO UTVANDRING				NETTO- MAAHAN- MUUTTO	
	IV 1993	I-IV 1993	TULO- MUUTTO IN- FLYTT- NING	LÄHTÖ- MUUTTO UT- FLYTT- NING	LAHTO- MUUTTO NETTO- FLYTT- NING	NETTO- MUUTTO NETTO- FLYTT- NING	YHTEENSÄ SUMMA	YHTEENSÄ SUMMA	YHTEENSÄ SUMMA	YHTEENSÄ SUMMA	YHTEENSÄ SUMMA	YHTEENSÄ SUMMA	YHTEENSÄ SUMMA	YHTEENSÄ SUMMA	YHTEENSÄ SUMMA	NETTO INVAND- RING
NAUVO-NAGU			8	9	-1	1	1	1	1	1	1	3	3	3	3	-2
			21	22	-1	2	2	2	2	2	2	6	6	6	6	-3
NOORMARKKU-NORRMARK			6	1	5	-	-	-	-	-	-	-	-	-	-	-
PIIKKIÖ-PIKIS			6	5	1	-	-	-	-	-	-	-	-	-	-	-
VÄSTANFJÄRD			5	8	-3	-	-	-	-	-	-	-	-	-	-	-
			14	21	-7	-	-	-	-	-	-	-	-	-	-	-1
HÄMEEN LÄÄNI - TAVASTEHUS LÄN			32	27	5	-	-	-	-	-	-	4	4	4	4	-4
			151	116	35	8	8	6	6	6	4	32	30	30	30	-24
KAUPUNGIT - STÄDER			21	19	2	-	-	-	-	-	-	4	4	4	4	-4
			93	80	13	8	8	6	6	6	4	28	26	26	26	-20
FORSSA			5	-	5	1	-	-	-	-	-	-	-	-	-	1
LAHTI-LAHTIS			8	10	-2	-	-	-	-	-	-	9	9	9	9	-9
NOKIA			6	2	4	-	-	-	-	-	-	2	2	2	2	-2
RIIHIMÄKI			7	4	3	-	-	-	-	-	-	-	-	-	-	-
TAMPERE-TAMMERFORS			15	13	2	-	-	-	-	-	-	1	1	1	1	-1
			61	46	15	3	3	3	3	3	3	11	10	10	10	-8





TILASTOKESKUS - STATISTIKCENTRALEN

5. ENNAKKOTIETOJA RUOTSINKIELISEN VÄESTÖN MUUTTOLIIKKEESTÄ LÄNEITTÄIN JA KUNNITTAIN, IV VUOSINELJÄNNEKSEN 1993  
FÖRHANDSUPPGIFTER OM DEN SVENSKSPRÅKIGA BEFOLKNINGENS FLYTTNINGAR LÄNS- OCH KOMMUNVIS, IV KVARTALET 1993

ALUE OMRÅDE	VUOSI- NELJÄNNEKSEN KVARTAL		KUNTIEN VALINEN MUUTTO OMFLYTTNING MELLAN KOMMUNER		MAAHANMUUTTO INVANDRING		YHTEENSÄ POHJOIS- RUOTSISTA		YHTEENSÄ POHJOIS- MAIHIN		MAASTAMUUTTO UTVANDRING		NETTO- MAAHAN- MUUTTO NETTO INVAND- RING
	IV 1993	I-IV 1993	TULO- MUUTTO IN- FLYTT- NING	LÄHTÖ- MUUTTO UT- FLYTT- NING	NETTO- MUUTTO NETTO- FLYTT- NING	SUMMA	FRÅN NORDEN	FRÅN SVERIGE	SUMMA	TILL NORDEN	TILL SVERIGE	NETTO- MAAHAN- MUUTTO	
KESKI-SUOMEN LÄÄNI - MELLERSTA FINLANDS LÄN	IV 1993	6	2	4	4	4	4	4	4	4	4	4	4
	I-IV 1993	28	25	3	3	3	3	3	3	3	3	3	3
KAUPUNGIT - STÄDER	IV 1993	6	2	4	4	4	4	4	4	4	4	4	4
	I-IV 1993	18	15	3	3	3	3	3	3	3	3	3	3
JYVÄSKYLÄ	IV 1993	6	2	4	4	4	4	4	4	4	4	4	4
	I-IV 1993	14	8	6	6	6	6	6	6	6	6	6	6
MUUT KUNNAT - ÖVRIGA KOMMUNER	I-IV 1993	10	10	-	-	1	1	1	1	1	1	1	1
VAASAN LÄÄNI - VASA LÄN	IV 1993	407	457	-50	-50	41	32	30	32	30	30	77	61
	I-IV 1993	1741	1922	-181	-181	196	149	139	149	139	339	281	238
KAUPUNGIT - STÄDER	IV 1993	249	267	-18	-18	25	20	18	20	18	57	42	36
	I-IV 1993	1013	1143	-130	-130	128	102	93	102	93	253	206	174
VAASA-VASA	IV 1993	110	103	7	7	7	7	6	7	6	15	14	13
	I-IV 1993	484	467	17	17	45	40	35	40	35	72	61	51
KASKINEN-KASKÖ	I-IV 1993	8	12	-4	-4	2	1	-	1	-	4	1	1
KOKKOLA-KARLEBY	IV 1993	14	22	-8	-8	4	4	4	4	4	3	2	2
	I-IV 1993	76	104	-28	-28	11	9	9	9	9	14	12	11

5. ENNAKKOTIETOJA RUOTSINKIELISEN VÄSTÖN MUUTTOLIIKKEESTÄ LÄÄNEITTÄIN JA KUNNITTAIN, IV VUOSINELJÄNNEEN 1993  
FÖRHANDSUPPGIFTER OM DEN SVENSKSPRÅKIGA BEFOLKNINGENS FLYTTNINGAR LÄNS- OCH KOMMUNVIS, IV KVARTALET 1993

ALUE OMRÅDE	VUOSI- NELJÄNNE KVARTAL		KUNTIEN VÄLINEN MUUTTO OMFLYTTNING MELLAN KOMMUNER				MAAHANMUUTTO INVANDRING			MAASTAMUUTTO UTVANDRING			NETTO- MAAHAN- MUUTTO
	IV I-IV	1993 1993	TULO- MUUTTO IN- FLYTT- NING	LAHTO- MUUTTO UT- FLYTT- NING	22 70	-3 -27	YHTEENSÄ SUMMA	MAIJA FRAN NORDEN	RUOTSISTA FRAN SVERIGE	YHTEENSÄ SUMMA	PÖHJOIS- TILL NORDEN	RUOTSIAIN TILL SVERIGE	
KRISTIINANKAUPUNKI- KRISTINESTAD	IV I-IV	1993 1993	19 43	22 70	-3 -27	2 7	2 5	2 5	2 22	2 19	2 16	-15	
NÄRPIÖ-NÄRPES	IV I-IV	1993 1993	11 58	27 77	-16 -19	4 22	2 19	2 19	10 40	5 26	5 25	-6 -18	
PIETARSAARI-JAKOBSTAD	IV I-IV	1993 1993	60 239	67 291	-7 -52	4 25	3 17	2 14	18 70	15 59	12 46	-14 -45	
SEINÄJOKI	I-IV	1993	8	2	6	1	1	1	-	-	-	1	
UUSIKAARLEPY-YNKARLEBY	IV I-IV	1993 1993	32 92	24 119	8 -27	4 13	2 8	2 8	7 31	4 28	2 24	-3 -18	
MUUT KUNNAT - ÖVRIGA KOMMUNER	IV I-IV	1993 1993	158 728	190 779	-32 -51	16 68	12 47	12 46	20 86	19 75	18 64	-4 -18	
ALAHÄRMÄ	I-IV	1993	5	2	3	-	-	-	-	-	-	-	
KAUSTINEN-KAUSTBY	I-IV	1993	6	2	4	-	-	-	-	-	-	-	
KORSNÄS	I-IV	1993	15	44	-29	3	2	2	6	5	5	-3	
KRUUNUPYY-KRONOBY	IV I-IV	1993 1993	10 67	14 79	-4 -12	1 3	1 2	1 2	5 13	4 8	4 8	-4 -10	
LAIHIA-LAIHELA	I-IV	1993	8	3	5	2	2	2	-	-	-	2	
LUOTO-LARSMO	IV I-IV	1993 1993	17 62	25 85	-8 -23	11	7	7	1 3	1 3	1 3	-1 8	

TILASTOKESKUS - STATISTIKCENTRALEN

5. ENNAKKOTIETOJA RUOTSINKIELISEN VÄESTÖN MUUTTOLIIKKEESTÄ LÄÄNEITTÄIN JA KUNNITTAIN, IV VUOSINELJÄNNES 1993  
FÖRHANDSUPPGIFTER OM DEN SVENSKSPRÅKIGA BEFOLKNINGENS FLYTTNINGAR LÄNS- OCH KOMMUNVIS, IV KVARTALET 1993

ALUE OMRÅDE	VUOSI- NELJÄNNES KVARTAL		KUNTIEN VALINEN MUUTTO OMFLYTTNING MELLAN KOMMUNER				MAAHANMUUTTO INVANDRING				MAASTAMUUTTO UTVANDRING				NETTO- MAAHAN- MUUTTO
	IV I-IV	1993 1993	TULO- MUUTTO IN- FLYTT- NING	LAHTO- MUUTTO UT- FLYTT- NING	NETTO- MUUTTO NETTO- FLYTT- NING	YHTEENSÄ SUMMA	YHTEENSÄ SUMMA	YHTEENSÄ SUMMA	YHTEENSÄ SUMMA	POHJOIS- FRAN NORDEN	POHJOIS- FRAN NORDEN	YHTEENSÄ SUMMA	YHTEENSÄ SUMMA	RUOTSISIIN TILL SVERIGE	
MAALAHTI-MALAX	IV I-IV	1993 1993	8 47	16 66	-8 -19	1 4	1 4	1 4	1 4	1 4	1 4	2 6	2 6	2 6	-1 -2
MAKSAMAA-MAXMO	IV I-IV	1993 1993	5 12	1 11	4 1	- -	- -	- -	- -	- -	- -	- -	- -	- -	- -
MUSTASAARI-KORSHOLM	IV I-IV	1993 1993	63 247	55 212	8 35	9 26	7 20	7 19	7 19	7 19	6 31	6 36	6 31	5 23	3 -10
ORAVAINEN-ORAVAIS	IV I-IV	1993 1993	7 32	13 46	-6 -14	1 3	- 1	- 1	- 1	- 1	- 1	- 1	- 1	- 1	1 2
PEDERSÖRE	IV I-IV	1993 1993	31 154	38 164	-7 -10	2 8	2 3	2 3	2 3	2 3	3 13	3 13	3 13	3 10	-1 -5
VÖYRI-VÖRA	IV I-IV	1993 1993	8 45	12 48	-4 -3	1 5	- 3	- 3	- 3	- 3	3 8	3 8	3 8	3 8	-2 -3
OULUN LÄÄNI - ULEABORGS LÄN	IV I-IV	1993 1993	9 29	8 33	1 -4	2 4	2 4	2 4	2 4	2 4	2 5	2 6	2 5	2 5	2 -2
KAUPUNGIT - STÄDER	IV I-IV	1993 1993	5 18	7 22	-2 -4	- 1	- 1	- 1	- 1	- 1	3 4	3 4	3 4	3 3	- -3
OULU-ULEABORG	I-IV	1993	7	18	-11	1	1	1	1	1	4	4	3	3	-3
MUUT KUNNAT - ÖVRIGA KOMMUNER	I-IV	1993	11	11	-	3	3	3	3	3	2	2	2	2	1

5. ENNAKKOTIETOJA RUOTSINKIELISEN VÄESTÖN MUUTTOLIIKKEESTÄ LÄXNEITÄIN JA KUNNITTAIN, IV VUOSINELJÄNNE 1993  
FÖRHANDSUPPGIFTER OM DEN SVENSKSPRÅKIGA BEFOLKNINGENS FLYTTNINGAR LANS- OCH KOMMUNVIS, IV KVARTALET 1993

ALUE OMRÅDE	VUOSI- NELJÄNNE KVARTAL		KUNTIEN VALINEN MUUTTO OMFLYTTNING MELLAN KOMMUNER		MAAHANMUUTTO INVANDRING		MAASTAMUUTTO UTVANDRING		NETTO- MAAHAN- MUUTTO	
	IV 1993	I-IV 1993	TULO- MUUTTO IN- FLYTT- NING	LÄHTÖ- MUUTTO UT- FLYTT- NING	NETTO- MUUTTO NETTO- FLYTT- NING	YHTEENSÄ SUMMA	YHTEENSÄ SUMMA	YHTEENSÄ SUMMA		NETTO INVAND- RING
LAPIN LÄÄNI - LAPPLANDS LÄN										
	IV 1993	9	5	4	4	4	4	1	1	3
	I-IV 1993	25	19	6	7	7	7	4	4	3
KAUPUNGIT - STÄDER	I-IV 1993	11	7	4	2	2	2	3	3	-1
ROVANIEMI	I-IV 1993	7	3	4	1	1	1	1	1	-
MUUT KUNNAT - ÖVRIGA KOMMUNER	IV 1993	6	2	4	3	3	3	1	1	2
	I-IV 1993	14	12	2	5	5	5	1	1	4
AHVENANMAAN MAAKUNTA - LANDSKAPET ÄLAND	IV 1993	265	246	19	35	33	31	36	32	-1
	I-IV 1993	876	842	34	116	111	105	173	159	-57
KAUPUNGIT - STÄDER	IV 1993	140	85	55	22	21	19	16	13	6
	I-IV 1993	392	357	35	71	67	61	87	79	-16
MAARIANHAMINA-MARIEHAMN	IV 1993	140	85	55	22	21	19	16	13	6
	I-IV 1993	392	357	35	71	67	61	87	79	-16
MUUT KUNNAT - ÖVRIGA KOMMUNER	IV 1993	125	161	-36	13	12	12	20	19	-7
	I-IV 1993	484	485	-1	45	44	44	86	80	-41
BRÄNDÖ	IV 1993	5	-	5	-	-	-	-	-	-
	I-IV 1993	11	4	7	1	1	1	3	2	-2

TILASTOKESKUS - STATISTIKCENTRALEN

5. ENNAKKOTIETOJA RUOTSINKIELISEN VÄSTÖN MUUTTOILIIKKEESTÄ LÄÄNEITTÄIN JA KUNNITTAIN, IV VUOSINELJÄNNE 1993  
FÖRHANDSUPPGIFTER OM DEN SVENSKSPRÅKIGA BEFOLKNINGENS FLYTTNINGAR LÄNS- OCH KOMMUNVIS, IV KVARTALET 1993

ALUE OMRÅDE	VUOSI- NELJÄNNE KVARTAL	KUNTIEN VALINEN MUUTTO OMFLYTTNING MELLAN KOMMUNER				MAAHANMUUTTO INVANDRING				MAASTAMUUTTO UTVANDRING				NETTO- MAAHAN- MUUTTO
		TULO- MUUTTO		LÄHTÖ- MUUTTO		YHTEENSA SUMMA		YHTEENSA SUMMA		YHTEENSA SUMMA		YHTEENSA SUMMA		
		IN- FLYTT- NING	UT- FLYTT- NING	UT- FLYTT- NING	LAHTÖ- MUUTTO	SUMMA	SUMMA	FRAN NORDEN	FRAN SVERIGE	SUMMA	SUMMA	MAIHIN TILL NORDEN	MAIHIN TILL SVERIGE	
ECKERÖ	I-IV 1993	12	22	-10	4	4	4	4	4	5	4	4	4	-1
FINSTRÖM	IV 1993	21	32	-11	3	3	3	3	3	3	3	3	3	-
	I-IV 1993	98	91	7	6	6	6	6	6	15	15	15	14	-9
FÖGLÖ	I-IV 1993	15	10	5	-	-	-	-	-	1	1	1	1	-1
GETA	I-IV 1993	7	7	-	1	1	1	1	1	2	2	2	2	-1
HAMMARLAND	IV 1993	15	13	2	2	2	2	2	2	2	2	2	2	-
	I-IV 1993	50	52	-2	4	4	4	4	4	5	5	5	5	-1
JOMALA	IV 1993	37	46	-9	2	2	2	2	2	3	3	3	2	-1
	I-IV 1993	125	134	-9	6	6	6	6	6	18	16	16	14	-12
KUMLINGE	I-IV 1993	10	10	-	2	2	2	2	2	4	4	4	4	-2
KÖKAR	I-IV 1993	7	8	-1	1	1	1	1	1	1	1	1	1	-
LEMLAND	IV 1993	6	19	-13	3	2	2	2	2	1	1	1	1	2
	I-IV 1993	41	49	-8	7	6	6	6	6	9	9	9	8	-2
LUMPARLAND	I-IV 1993	9	5	4	1	1	1	1	1	-	-	-	-	1
SALTVIK	IV 1993	16	17	-1	1	1	1	1	1	3	3	3	3	-2
	I-IV 1993	50	59	-9	7	7	7	7	7	7	7	7	7	-
SOTTUNGA	I-IV 1993	7	2	5	-	-	-	-	-	1	1	1	1	-1
SUND	IV 1993	7	8	-1	1	1	1	1	1	4	3	3	3	-3
	I-IV 1993	30	21	9	5	5	5	5	5	13	12	12	12	-8
VÄRDÖ	I-IV 1993	12	11	1	-	-	-	-	-	2	1	1	1	-2

6. ENNAKKOTIETOJA RUOTSINKIELISEN VÄESTÖN LÄÄNIEN VÄLISESTÄ MUUTTOLIIKKEESTÄ MUUTON SUUNNAN MUKAAN, IV VUOSINELJÄNNE 1993  
FÖRHANDSUPPGIFTER OM DEN SVENSKSPRÅKIGA BEFOLKNINGENS FLYTTNINGAR MELLAN LÄN EFTER FLYTTNINGENS RIKTNING, IV KVARTALET 1993

LÄHTÖLÄÄNI UTFLYTT- NINGSLÄN		VOUOI- NELJÄNNE KVARTAL	TULOÄÄNI - INFLYTTNINGSLÄN																								
			YHTEENSA UUDEN- MAAN	TURUN- PORIN	HÄMEEN	KYMEN MIKKELIN KARJALAN	POHJOIS- KARJALAN	NORRA KARELENS	S:T MICHEL S	KYM- MENE	TAVAS- TEHUS	ÄBO- BJÖRN.	NYLANDS	UUDEN- MAAN	127	94	21	14	10	2	8	4	6	54	9	7	43
			1544	353	109	39	26	10	2	8	13	22	247	27	15	141											
			135	57	8	14	6	1	1	1	2	1	27	2	1	16											
			470	169	51	36	17	3	4	8	117	5	4	56													
			84	54	1	2	2	1	1	1	11	4	1	11													
			301	171	14	2	5	6	3	5	63	2	32														
			16	12	1	1	1	1	1	1	2	1	1														
			74	49	9	1	1	1	1	1	10	1	3														
			7	3	1	1	1	1	1	1	1	1	1														
			54	39	6	1	1	1	1	1	1	1	1														
			2	1	1	1	1	1	1	1	1	1	1														
			25	11	2	6	6	6	6	6	6	6	6														
			4	2	1	1	1	1	1	1	1	1	1														
			7	5	1	1	1	1	1	1	1	1	1														
			2	1	1	1	1	1	1	1	1	1	1														
			9	4	2	1	1	1	1	1	1	1	1														
			2	1	1	1	1	1	1	1	1	1	1														
			19	8	1	3	3	3	3	3	3	3	3														
			104	47	6	1	1	1	1	1	1	1	1														
			428	204	24	24	24	24	24	24	24	24	24														
			8	1	1	1	1	1	1	1	1	1	1														
			31	5	3	3	3	3	3	3	3	3	3														
			3	1	1	1	1	1	1	1	1	1	1														
			9	4	1	1	1	1	1	1	1	1	1														
			24	7	6	1	1	1	1	1	1	1	1														
			107	36	32	2	2	2	2	2	2	2	2														
KOKO MAA	IV 1993	391	127	94	21	14	10	2	8	4	6	54	9	7	43												
HELÄ LANDET	I-IV 1993	1544	544	353	109	39	26	10	8	13	22	247	27	15	141												
UUDENMAAN	IV 1993	135	-	57	8	14	6	1	1	2	1	27	2	1	16												
NYLANDS	I-IV 1993	470	-	169	51	36	17	3	4	4	8	117	5	4	56												
TURUN JA PORIN	IV 1993	84	54	-	1	2	2	1	-	-	-	11	4	1	11												
ÄBO OCH BJÖRNEBORGS	I-IV 1993	301	171	-	14	2	5	1	-	-	5	63	6	2	32												
HÄMEEN	IV 1993	16	12	-	-	-	1	-	-	-	-	2	-	-	1												
TAVASTEHUS	I-IV 1993	74	49	9	-	-	1	-	-	-	1	10	-	1	3												
KYMEN	IV 1993	7	3	2	1	-	-	-	-	-	-	-	-	-	-												
KYMMENE	I-IV 1993	54	39	3	6	-	1	-	1	1	-	1	-	-	2												
MIKKELIN	IV 1993	2	-	1	1	-	-	-	-	-	-	-	-	-	-												
S:T MICHEL	I-IV 1993	25	11	2	6	-	-	-	-	2	1	1	1	-	1												
POHJOIS-KARJALAN	IV 1993	4	2	1	-	-	-	-	-	-	-	-	-	-	-												
NORRA KARELENS	I-IV 1993	7	5	1	-	-	-	-	-	1	-	-	-	-	-												
KUOPION	IV 1993	2	1	-	-	-	1	-	-	-	-	-	-	-	-												
KUOPIO	I-IV 1993	9	4	2	-	-	1	-	1	-	-	-	-	-	1												
KESKI-SUOMEN	IV 1993	2	-	-	2	-	-	-	-	-	-	-	-	-	-												
MELLERSTA FINLANDS	I-IV 1993	19	8	1	3	-	-	-	-	-	-	3	4	-	-												
VAASAN	IV 1993	104	47	26	6	-	-	-	-	1	2	-	2	5	14												
VASA	I-IV 1993	428	204	128	24	1	-	-	-	2	4	-	9	8	44												
OULUN	IV 1993	8	1	-	1	-	-	-	-	-	-	6	-	-	-												
ULEABORGS	I-IV 1993	31	5	5	3	-	-	-	-	-	-	16	-	-	1												
LAPIN	IV 1993	3	-	1	-	-	-	-	-	-	-	1	1	-	-												
LAPPLANDS	I-IV 1993	9	4	1	-	-	-	-	-	-	-	2	2	-	-												
AHVENANMAA	IV 1993	24	7	6	1	-	-	-	-	-	3	7	-	-	-												
ÄLAND	I-IV 1993	107	36	32	2	-	-	-	-	-	3	33	-	-	-												

00022 TILASTOKESKUS  
00022 STATISTIKCENTRALEN

Postitus  
**2 lk** kirje

PMM  
Sopimus  
00100/617

SVT Suomen Virallinen Tilasto  
Finlands Officiella Statistik  
Official Statistics of Finland

Statistics Finland

Population  
1994:1

Tiedustelut - Förfrågningar:

Väestötilastot (90) 1734 3510

*Myynti:*

*Försäljning:*

*Hinta - Pris*

Julkaisujen myynti / 3B  
00022 TILASTOKESKUS  
Puh. (90) 1734 2011

Publikationsförsäljning / 3B  
00022 STATISTIKCENTRALEN  
Tfn (90) 1734 2011

60 mk

ISSN 0784-8447  
= Väestö  
ISSN 0788-5253