

# TILASTOKATSAUKSIA STATISTISKA ÖVERSIKTER

N:o 1

BULLETIN OF STATISTICS

XLI—1966

TILASTOLLINEN PÄÄTOIMISTO—STATISTISKA CENTRALBYRÅN  
CENTRAL STATISTICAL OFFICE OF FINLAND

Sisältö	Innehåll	Contents			
	Sivu	Sid.			
Tilastokuviaita .....	2	Diagram .....	2	Diagrams .....	2
<i>Tauluja</i>	<i>Tabeller</i>	<i>Tables</i>			
Väestö .....	3	Befolkningen .....	3	Population .....	3
Tuotanto .....	4	Produktionen .....	4	Production .....	4
Kauppa .....	12	Handeln .....	12	Commerce .....	12
Raha- ja luottoliike .....	19	Penning- och kreditväsendet ....	19	Banking and credit .....	19
Liikenne .....	23	Samfärdseln .....	23	Transport .....	23
Hinnat ja palkat .....	27	Priserna och lönera .....	27	Prices and wages .....	27
Työmarkkinat .....	34	Arbetsmarknaden .....	34	Labour market .....	34
Muu elinkeinotilasto .....	37	Övrig näringsstatistik .....	37	Other economic statistics .....	37
Valtion raha-asiat .....	38	Statsfinanserna .....	38	State finances .....	38
Rikollisuus .....	41	Brottsligheten .....	41	Criminality .....	41
Terveysolot .....	42	Hälsotillståndet .....	42	Health .....	42
<i>Kirjoituksia</i>	<i>Artiklar</i>	<i>Articles</i>			
Tilastollisen päätoimiston toiminta vuonna 1965 .....	44	Statistiska centralbyråns verksamhet år 1965 .....	44	Activities of the Central Statistical Office in 1965 .....	44
Tilastollisen päätoimiston kirjaston hankinnat ulkomailta 1965 .....	49	Nyförvärv från utlandet år 1965 till Statistiska centralbyråns bibliotek .....	49	Foreign new acquisition to the Library of the Central Statistical Office of Finland in 1965 .....	49
Arvioidut väkiluvut 1. 1. 1966 ..	63	Uppskattning av folkmängden 1. 1. 1966 .....	63	Estimated population on 1 January 1966 .....	63
Oppikoulut syyslukukaudella 1965 .....	65	Läroverken höstterminen 1965 ..	65	General secondary schools in the autumn term 1965 .....	65

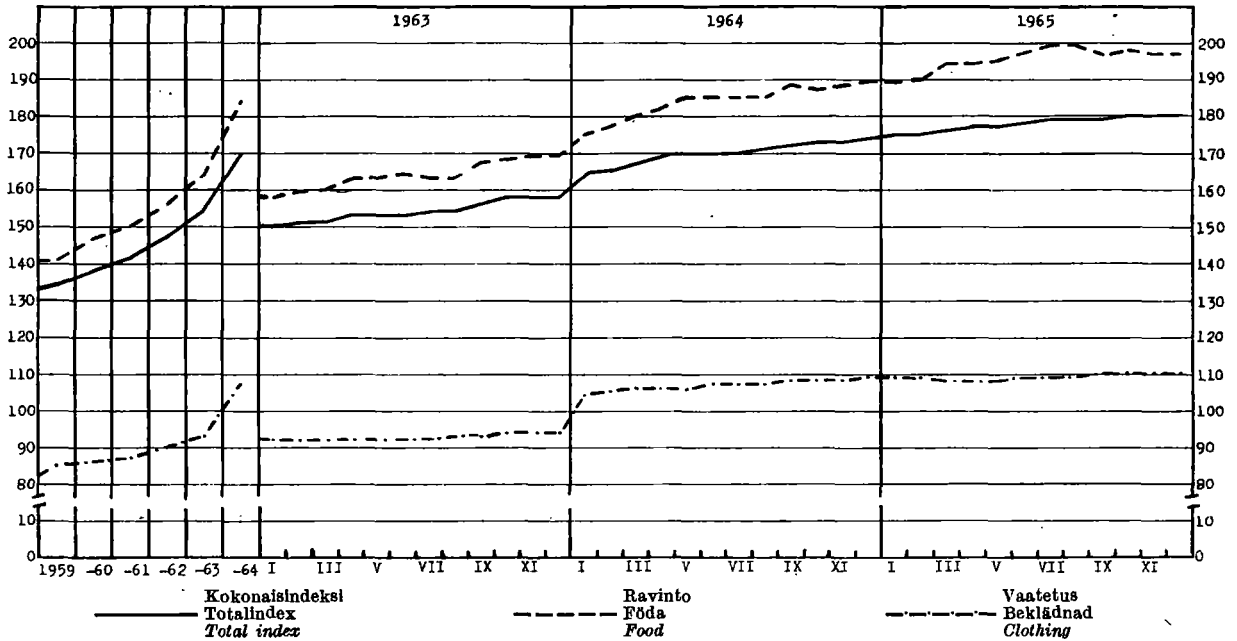


Helsinki 1966. Valtioneuvoston kirjapaino

23183

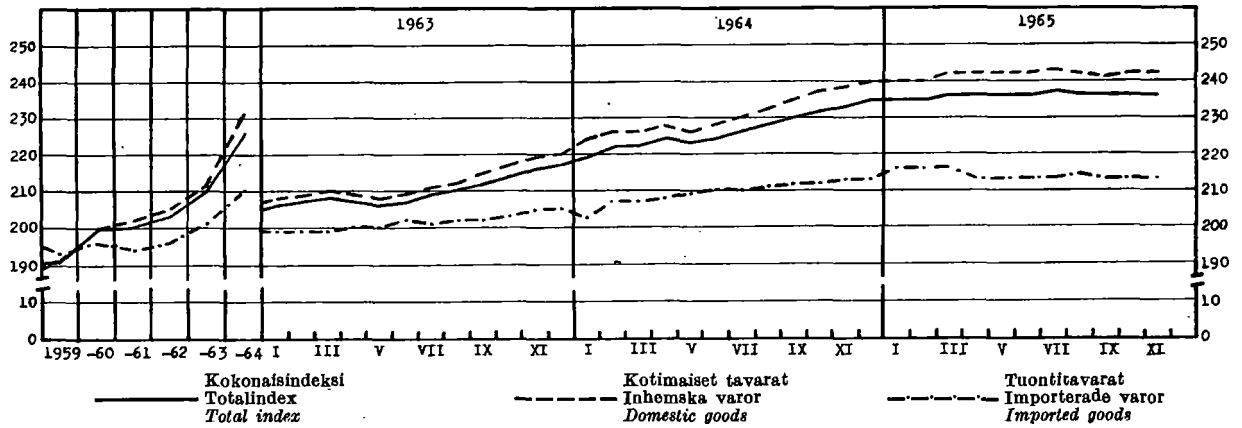
**Elinkustannusindeksi — Levnadskostnadsindex — Cost of living index (1951 X = 100)**

(Lähde: Taulu 84 — Källa: Tabell 84)



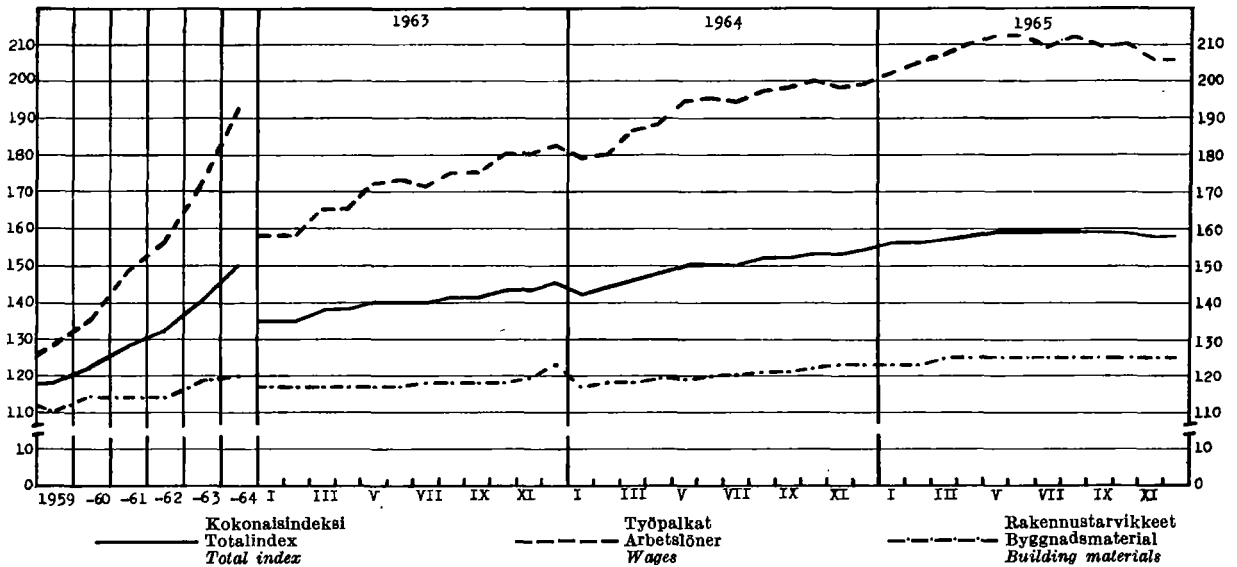
**Tukkuhinta indeksi — Partiprisindex — Wholesale price index (1949 = 100)**

(Lähde: Taulu 80 b — Källa: Tabell 80 b)



**Rakennuskustannusindeksi — Byggnadskostnadsindex — Building cost index (1951 = 100)**

(Lähde: Taulu 83 — Källa: Tabell 83)



## 1. Väkiluku — Folkmängden — Population

Maassa asuva väestö kuukauden lopussa I riket bosatt befolkning vid utgången av månaden Resident population at the end of month		Väkiluku vuoden vaihteessa — Folkmängd vid årsskiftet — Population at the turn of the year											
		Vuosi År Year	Maassa asuva väestö <sup>1)</sup> — I riket bosatt befolkning <sup>1)</sup> — Resident population <sup>1)</sup>										Henkikirjotettu väestö Mantalskrivnen befolkning Population according to registration lists
			Yhteensä Summa Total		Kaupungit Städer 1st cl. towns		Kauppalat Köpingar 2nd cl. towns		Maalaiskunnat Landskommuner Rural communes		15—64 vuotiaat år years of age		
Ms	M	Ms	M	Ms	M	Ms	M	Ms	M	Ms	M		
	1 000	1 000											
1964 XII	4 598	1952/53	4 116	1 970	1 078	480	276	129	2 762	1 361	2 583	1 226	4 170
		1953/54	4 163	1 994	1 103	492	282	132	2 778	1 370	2 607	1 239	4 204
*1965 I	4 600	1954/55	4 211	2 019	1 148	514	285	133	2 778	1 372	2 635	1 254	4 249
II	4 602	1955/56	4 259	2 043	1 183	530	294	137	2 782	1 376	2 651	1 264	4 289
III	4 603												
IV	4 606	1956/57	4 305	2 067	1 228	552	303	142	2 774	1 373	2 687	1 284	4 334
V	4 609	1957/58	4 343	2 088	1 262	569	334	157	2 747	1 362	2 696	1 290	4 375
VI	4 611	1958/59	4 376	2 105	1 286	580	340	160	2 750	1 365	2 717	1 302	4 413
VII	4 614	1959/60	4 413	2 125	1 312	593	353	167	2 748	1 365	2 740	1 315	4 451
VIII	4 617	1960/61	4 446	2 142	1 445	656	362	125	2 739	1 361	2 778	1 336	4 486
IX	4 620	1961/62	4 487	2 163	1 485	676	268	128	2 734	1 359	2 832	1 365	4 516
X	4 623	1962/63	4 523	2 182	1 562	714	237	113	2 724	1 355	2 884	1 393	4 546
XI	4 624	1963/64	4 562	2 201	1 623	743	295	141	2 644	1 317	2 934	1 419	4 580
XII	4 626	1964/65	4 598	2 219	1 678	769	308	148	2 612	1 302	2 978	1 443	4 611

<sup>1)</sup> Vuosien 1952—59 luvut on korjattu ja tarkistettu.

<sup>2)</sup> Talen för åren 1952—59 har korrigerats och granskats.

<sup>3)</sup> Revised figures for the years 1952—59.

2. Väestömuutokset<sup>1)</sup> — Befolkningsrörelsen<sup>1)</sup> — Vital statistics<sup>1)</sup>

Vuosi ja kuukausi År och månad Year and month	Soinittuja avioliittoja Vigda par Marriages	% keski- väkiluvusta % av medeltal- mängden Per 1 000 of mean population	Elävänä syntyneitä Levande födda Live births				Kuolleita Avlidna Deaths				Maasta muuttaneet <sup>2)</sup> Utvandrare <sup>2)</sup> Emigrants <sup>2)</sup>		
			Koko maa Hela riket Total	% keski- väkiluvusta % av medeltal- mängden Per 1 000 of mean population	Kaupungit ja kaup- palat Städer och köpingar Urban communes	Maalaiskunnat Landskommuner Rural communes	Koko maa Hela riket Total	% keski- väkiluvusta % av medeltal- mängden Per 1 000 of mean population	Kaupungit ja kaup- palat Städer och köpingar Urban communes	Maalaiskunnat Landskommuner Rural communes			
1960....	32 834	7.4	82 129	18.5	31 341	50 788	39 797	8.6	14 323	25 474	1 727	21.0	1 850
1961....	34 222	7.7	81 996	18.4	32 639	49 357	40 616	9.0	15 186	25 430	1 707	20.8	1 099
1962....	34 251	7.6	81 454	18.1	33 922	47 532	42 889	9.0	15 883	27 006	1 670	20.5	724
1963....	33 361	7.3	82 251	18.1	36 879	45 372	42 010	9.3	16 315	25 695	1 496	18.2	633
1964....	34 520	7.5	80 428	17.6	37 880	42 548	42 512	9.3	16 890	25 622	1 369	17.0	801
*1965....	36 089	7.8	78 306	17.0	37 897	40 409	44 543	9.7	17 996	26 547	1 360	17.4	..
1964 X	3 452	8.9	6 345	16.3	2 995	3 350	3 487	9.0	1 367	2 120	98	17.1	191
XI	2 433	6.5	6 056	16.1	2 831	3 225	3 516	9.3	1 360	2 156	112		
XII	4 034	10.4	6 520	16.7	3 157	3 363	3 825	9.8	1 499	2 326	114		
*1965 I	1 719	4.4	6 591	16.9	3 305	3 286	3 795	9.7	1 551	2 244	118	18.5	150
II	1 741	4.9	5 503	15.6	2 662	2 841	3 804	10.8	1 486	2 318	109		
III	1 765	4.5	6 347	16.2	3 057	3 290	4 794	12.3	1 842	2 952	114		
IV	2 539	6.7	7 110	18.8	3 456	3 654	3 694	9.8	1 476	2 218	111	16.6	140
V	2 338	6.0	6 646	17.0	3 180	3 466	3 544	9.1	1 374	2 170	99		
VI	5 511	14.5	6 726	17.7	3 326	3 400	3 496	9.2	1 476	2 020	136		
VII	3 934	10.0	7 015	17.9	3 464	3 551	3 556	9.1	1 443	2 113	128	16.9	136
VIII	4 021	10.3	6 833	17.4	3 179	3 654	3 526	9.0	1 453	2 073	114		
IX	2 455	6.5	6 234	16.4	3 160	3 074	3 266	8.6	1 392	1 874	91		
X	2 594	6.6	6 938	17.7	3 323	3 615	3 501	8.9	1 416	2 085	126	17.6	..
XI	3 155	8.3	5 935	15.6	2 808	3 127	3 591	9.4	1 506	2 085	105		
XII	4 317	11.0	6 428	16.4	2 977	3 451	3 976	10.1	1 581	2 395	109		

<sup>1)</sup> Ennakkotiedot (paitsi ulkomaille muuttaneista) on jaotettu ilmoituskuukauden mukaan — \*) Paitsi muuttoa ilman passia muihin Pohjoismaihin — \*) Osittain arvioitu.

<sup>2)</sup> Förhandsuppgifterna (utom för till utlandet utflyttade) är fördelade efter anmälningsmånad — \*) Utom utflyttning utan pass till andra Nordiska länder — \*) Delvis uppskattad uppgift.

<sup>3)</sup> The preliminary data (except for emigrants) refer to the month when the event are reported — \*) Except emigration (without passport) to the other Northern Countries — \*) Partly estimated.

## 3. Tuotetlastoa — Produktstatistik — Production statistics

Kansainvälinen tavaranimikkeistö (SITC, Rev.) mukaan — Enligt den internationella varunomenklaturen (SITC, Rev.) — According to the SITC, Rev.

SITC, Rev. No	011	011.1	011.2	011.3	022.2	023	024	025								
Vuosi ja kuukausi År och månad Year and month	Liha *) — Kött *) — Meat *)				Meijeriden vast. ottama maito Av mejerier invägd mjölk Milk received by dairies	Meijerivol Mejerismör Dairy butter	Juusto Ost Cheese	Munat (markkinoitu) *) Ägg (marknadsförda) *) Eggs (marketed) *)								
	Yhteensä Summa Total								Siltä — Därav — Of which							
					Naudanliha Nötkött Beef and veal	Lampaanliha Färkött Mutton	Sianliha Fläsk Pork									
	mlj. kg mill. kg				mlj. l mill. l		1 000 kg	mlj. kg mill. kg								
1959 ....	119.2	66.5	1.3	47.0	2 317	82 181	27 615	19.09								
1960 ....	111.3	66.0	1.3	39.2	2 493	89 411	30 568	20.21								
1961 ....	117.4	62.8	1.2	48.1	2 615	92 171	32 594	22.84								
1962 ....	136.3	74.9	1.1	55.0	2 661	93 150	31 523	27.52								
1963 ....	143.3	81.7	0.9	55.2	2 797	99 664	34 021	28.85								
*1964 ....	154.5	90.6	0.9	56.3	*2 886	*102 266	*35 180	*30.79								
	*1964	*1965	*1964	*1965	*1964	*1965	*1964	*1965								
I ....	12.2	11.8	7.4	7.3	0.0	0.1	4.2	4.0	219	212	7 605	7 049	2 874	2 786	3.06	3.12
II ....	12.2	12.1	7.4	7.4	0.1	0.0	4.3	4.2	205	197	6 937	6 546	2 573	2 517	2.35	2.78
III ....	12.3	14.5	7.4	8.3	0.1	0.1	4.4	5.5	230	231	8 053	7 800	2 769	2 950	2.17	2.73
IV ....	13.3	13.4	7.6	7.7	0.0	0.1	5.2	5.0	264	261	9 286	8 610	3 158	3 336	2.14	2.42
V ....	11.7	12.4	7.2	7.4	0.0	0.1	4.1	4.4	297	298	10 467	10 311	3 379	3 761	2.23	2.52
VI ....	11.5	12.5	6.8	7.2	0.0	0.0	4.3	4.7	309	310	12 133	11 403	3 663	3 885	2.38	2.50
VII ....	12.1	11.6	7.1	6.6	0.1	0.1	4.6	4.5	289	297	10 906	10 990	3 522	3 875	2.38	2.32
VIII ....	12.2	12.4	7.2	6.7	0.3	0.2	4.2	4.9	256	263	9 161	9 282	3 326	3 545	2.34	2.33
IX ....	14.5	13.1	8.6	7.4	0.1	0.2	5.1	5.0	220	233	7 797	7 900	2 706	3 224	2.46	2.48
X ....	15.2	14.7	8.7	8.1	0.1	0.2	5.4	5.4	197	200	6 587	6 522	2 244	2 537	2.73	2.60
XI ....	14.6	14.4	8.0	7.6	0.1	0.1	5.6	5.8	193	194	6 477	6 302	2 254	2 490	2.94	3.02
XII ....	12.7		7.2		0.0		4.9		207		6 857		2 712		3.61	
SITC, Rev. No	031.1		041—045				041.0	045.1	046—047		046.0	047.0				
Vuosi ja kuukausi År och månad Year and month	Sillakka *) Strömming *) Daitic herring *)		Muu kala *) Annan fisk *) Other fish *)		Markkinoitu kotim. vilja (ihmisrav. ja siemeneksi tarkoitettu) — Marknadsförd inhemsk spannmål (för människoföda o. utsäde) — Marketed domestic cereals (intended for human consumption and seedling)				Jauhot ja suurimot (ihmisravinnoksi tarkoitettut) *) Mjöl och gryn (för människoföda) *) Meal, flour and grits (intended for human consumption)							
	Helsingin saapunut Inkommen till Helsingfors Arrived in Helsinki		Kalkkiaan Inalles Total		Siltä — Därav — Of which				Kalkkiaan Inalles Total		Siltä — Därav — Of which					
					Vehnää Vete Wheat		Ruista Råg Rye				Vehnää Vete Wheat		Ruista Råg Rye			
	1 000 kg		mlj. kg — mill. kg													
1960 ....	3 988	2 364	415.0	207.2	94.9	493.5	274.8	130.7								
1961 ....	3 774	2 318	432.1	266.0	83.5	521.7	304.4	122.4								
1962 ....	4 222	2 067	*226.5	*138.0	*48.9	522.3	300.6	133.2								
1963 ....	3 808	1 954	*372.2	*246.0	*56.6	520.4	318.1	120.5								
1964 ....	4 036	1 637	*425.0	*269.5	*92.5	..	..	..								
*1965 ....	4 462	1 490	*505.3	*299.2	*113.5	..	..	..								
	*1964	*1965	*1964	*1965	*1964	*1965	*1964	*1965								
I ....	210	298	112	114	30.7	18.6	14.3	12.2	2.6	3.6	31.4	28.3	19.6	18.5	10.2	8.9
II ....	277	273	94	79	21.6	26.7	14.3	19.2	2.9	3.9	35.1	27.3	23.5	16.9	9.9	9.0
III ....	314	410	67	62	22.0	34.7	14.3	25.2	3.3	6.5	27.0	30.4	18.3	18.2	7.7	10.7
IV ....	462	457	140	140	18.4	19.1	9.4	13.9	2.6	4.3	31.9	28.4	20.6	18.0	9.7	9.0
V ....	643	667	301	239	12.8	19.5	7.3	15.1	2.1	2.9	26.6	28.7	17.5	18.3	8.2	9.1
VI ....	670	470	155	133	15.5	16.5	10.9	12.7	2.0	3.4	29.1	27.9	19.1	17.2	9.1	9.6
VII ....	217	323	100	79	6.9	8.5	4.2	4.0	2.6	3.2	35.0	29.0	23.5	18.5	10.1	9.1
VIII ....	268	248	114	107	23.2	22.2	13.7	9.1	9.4	3.8	45.7	36.3	29.7	24.1	14.2	10.5
IX ....	275	414	134	129	106.1	134.0	62.7	81.6	38.7	46.0	29.7	31.0	19.1	19.4	8.4	9.4
X ....	245	307	200	163	82.6	91.0	60.7	49.7	13.3	16.4	26.3	29.5	15.4	18.3	7.5	9.7
XI ....	277	330	134	114	42.3	66.8	31.0	35.4	7.3	8.9	26.7	31.1	17.0	20.1	8.0	9.8
XII ....	178	265	86	81	42.9	47.7	26.7	21.1	5.7	10.6	26.0	27.3	16.8	18.5	8.2	8.1

\*) Teurastamoissa teurastettujen sekä teurastamoihin tuotujen munalla teurastettujen eläinten liha — \*) Osuus kuntien ja tukkuliikkeiden markkinointia määräävä, arviolta n. 75 % koko markkinoidusta määräästä — \*) V. 1953 arviolta 13 % koko markkinoidusta määräästä — \*) V. 1953 arviolta 11 % koko markkinoidusta määräästä — \*) Kuukausitiedot edustavat vain kauppa- ja paikallismylyjen sekä niiden tullimyllyjen tuotantoa, jotka käyttävät jauhatukseen myös nikomaista viljaa — \*) Uusi sarja.

\*) Kött av i slakterier slaktade djur samt till slakterierna anlänt kött av annorstades slaktade djur — \*) Av andelslagen och partiäffärerna marknadsförda äggpartier, enligt beräkning ca 75 % av hela den salförda äggproduktionen — \*) År 1953 enligt uppskattning 13 % av hela den marknadsförda mängden — \*) År 1953 enligt uppskattning 11 % av hela den marknadsförda mängden — \*) Månadsuppgifterna representerar endast produktionen inom handels- och lokala kvarnar och de tullkvarnar, vilka även mät utländsk spannmål — \*) Ny serie.

\*) Meat produced from animals slaughtered in abattoirs and from those slaughtered elsewhere and brought to abattoirs — \*) Amount of eggs marketed by co-operative societies and wholesale firms, consisting of about 75 % of the whole egg quantity put on the market — \*) In 1953 the estimated coverage was 13 % of the whole quantity put on the market — \*) In 1953 the estimated coverage was 11 % of the whole quantity put on the market — \*) New series.

## 3. Tuotetillastoa (jatk.) — Produktstatistik (forts.) — Production statistics (cont.)

SITC, Rev. No	061.2	1) 091.4	112.1—2	112.3	112.4	122.2										
Vuosi ja kuukausi År och månad Year and month	Sokeri Socker Sugar	Margariini Margarin Margarine	Viinit yms. mledot väki- juomat Vin. o. a. d. svaga alko- holdrycker Wines etc.	Olut (III lk. ja A) Öl (kl III och A) Beer	Muut mallas- juomat Andra malt- drycker Other malt beverages	Viina Brännvin Eau-de-vie	Muut väkevät juomat Andra starka drycker Other spirits	Savukkeet Cigaretter Cigarettes								
	1 000 kg		1 000 l		1 000 mlle											
1960 ....	104 987	30 169	2 259	32 992	75 684	9 800	3 961	6 090.0								
1961 ....	130 879	19 915	2 945	37 654	74 196	9 497	4 265	6 712.4								
1962 ....	135 532	16 130	3 399	40 722	64 327	8 626	5 370	6 700.3								
*1963 ....	163 907	17 714	4 454	45 732	71 236	8 737	4 893	7 231.2								
*1964 ....	142 222	18 601	5 082	49 119	67 088	8 364	4 834	5 546.1								
*1965 ....	148 343	20 145	5 660			8 416	4 694	6 516.0								
	*1964	*1965	*1964	*1965	*1964	*1965	*1964	*1965								
I ....	13 346	11 108	1 243	1 423	336	316	3 755	4 341	4 353	4 929	786	662	402	155	228	494
II ....	15 231	11 052	1 427	2 023	370	456	3 656	4 241	4 385	4 263	529	551	387	380	318	457
III ....	8 305	13 730	1 514	1 280	339	554	3 499	3 861	5 520	5 124	591	690	216	402	360	489
IV ....	10 566	13 441	1 499	1 593	495	316	4 407	4 494	7 755	6 133	844	687	499	504	466	548
V ....	11 233	15 175	1 449	1 506	490	443	3 660	5 530	7 490	7 441	571	670	470	477	490	533
VI ....	6 182	7 934	1 481	1 568	263	529	4 233	5 660	8 131	9 315	756	662	324	368	561	627
VII ....	12 713	14 757	1 425	1 568	466	641	5 433	6 095	8 574	7 171	711	773	396	401	532	584
VIII ....	19 334	20 558	2 239	1 632	590	583	4 999	6 375	4 979	5 444	664	787	353	354	537	569
IX ....	13 202	11 960	1 188	1 962	476	572	3 956	4 677	3 661	4 805	768	668	523	466	520	561
X ....	12 502	9 846	1 463	1 546	275	307	3 671	3 799	3 962	4 389	723	749	360	330	509	518
XI ....	11 465	10 574	1 790	1 858	496	483	3 909	4 844	3 883	4 260	707	794	338	473	497	547
XII ....	8 143	8 208	1 883	2 186	486	460	3 941		4 395		714	723	566	384	528	589

SICT, Rev. No	1) 241, 242	242.3—3	242.2, 3, 9	242.1	242.1, 4	241.1
---------------	-------------	---------	-------------	-------	----------	-------

A. Markkinahakkuut \*) yhteensä pystykaupoista ja ostajien omista metsistä \*) sekä hankintakaupoista \*)  
Marknadsavverkningar \*) sammanlagt rotköp \*) och köparnas egna skogar \*) samt leveransköps \*)  
Commercial fellings \*) total on stumpage sales and on quantities from buyers' own forests \*) as well as delivery sales \*)

Vuosi ja kuukausi År och månad Year and month	Kaikkiaan Inalles Grand total	Siitä — Därav — Of which					Yhteensä tukkkipuu *) Inalles stock *) Total logs *)	Kuusi- paperipuu Gran- pappersved Spruce pulp wood	Mänty- paperipuu Tail- pappersved Pine pulp wood	Lehti- paperipuu Löv- pappersved Hardwood pulp wood	Yhteensä ainespino- puu *) Inalles travet ämnes- virke *) Total industrial cordwood *)	Polttopuu Brännved Firewood				
		Sahatukkkipuu Sågstock Saw logs	Vanerli- tukkkipuu Fänerstock Veneer logs													
	1 000 k-m <sup>3</sup> kuoretta 1 000 f-m <sup>3</sup> utan bark 1 000 cu. metres solid without bark	1 000 j <sup>3</sup> — 1 000 f <sup>3</sup> — 1 000 cb					1 000 p-m <sup>3</sup> — 1 000 l-m <sup>3</sup> — 1 000 cu. metres piled									
		j <sup>3</sup> = .039 k-m <sup>3</sup>	j <sup>3</sup> = .027 k-m <sup>3</sup>	j <sup>3</sup> = .038 k-m <sup>3</sup>			p-m <sup>3</sup> = .681 k-m <sup>3</sup>	p-m <sup>3</sup> = .656 k-m <sup>3</sup>	p-m <sup>3</sup> = .605 k-m <sup>3</sup>	p-m <sup>3</sup> = .660 k-m <sup>3</sup>	p-m <sup>3</sup> = .531 k-m <sup>3</sup>					
1964 ....	..	..	..	..	..	..	..	..	..	..	..					
	*1964	*1965	*1964	*1965	*1964	*1965	*1964	*1965	*1964	*1965	*1964	*1965	*1964	*1965	*1964	*1965
I ....	..	3 600	..	47 880	..	4 853	..	54 419	..	917	..	741	..	362	..	2 206
II ....	..	4 848	..	68 969	..	4 289	..	75 246	..	1 266	..	977	..	419	..	2 885
III ....	..	5 638	..	77 825	..	4 911	..	84 992	..	1 561	..	1 137	..	499	..	3 482
IV ....	..	5 207	..	52 588	..	3 886	..	58 856	..	1 864	..	1 360	..	666	..	4 290
V ....	..	3 364	..	20 774	..	1 754	..	24 618	..	1 468	..	1 105	..	635	..	3 520
VI ....	..	1 873	..	7 574	..	131	..	8 649	..	817	..	813	..	410	..	2 221
VII ....	1 107	1 168	1 476	1 536	163	221	1 830	1 901	573	529	442	598	296	392	1 459	1 619
VIII ....	1 023	1 176	1 744	1 723	1 004	187	2 953	2 057	448	559	415	550	250	362	1 247	1 590
IX ....	1 226	1 524	2 332	3 167	1 233	4 833	3 629	8 100	579	665	497	644	310	384	1 542	1 832
X ....	1 799	1 804	5 344	3 999	8 340	8 881	13 956	13 201	735	778	654	645	351	444	1 894	2 027
XI ....	2 458	2 469	12 731	10 418	6 154	8 929	20 180	20 152	975	1 074	738	770	476	564	2 477	2 620
XII ....	3 421	3 065	31 377	23 549	4 337	7 811	37 062	32 588	1 149	1 163	951	836	516	519	2 955	2 752

I ....	..	3 600	..	47 880	..	4 853	..	54 419	..	917	..	741	..	362	..	2 206
II ....	..	4 848	..	68 969	..	4 289	..	75 246	..	1 266	..	977	..	419	..	2 885
III ....	..	5 638	..	77 825	..	4 911	..	84 992	..	1 561	..	1 137	..	499	..	3 482
IV ....	..	5 207	..	52 588	..	3 886	..	58 856	..	1 864	..	1 360	..	666	..	4 290
V ....	..	3 364	..	20 774	..	1 754	..	24 618	..	1 468	..	1 105	..	635	..	3 520
VI ....	..	1 873	..	7 574	..	131	..	8 649	..	817	..	813	..	410	..	2 221
VII ....	1 107	1 168	1 476	1 536	163	221	1 830	1 901	573	529	442	598	296	392	1 459	1 619
VIII ....	1 023	1 176	1 744	1 723	1 004	187	2 953	2 057	448	559	415	550	250	362	1 247	1 590
IX ....	1 226	1 524	2 332	3 167	1 233	4 833	3 629	8 100	579	665	497	644	310	384	1 542	1 832
X ....	1 799	1 804	5 344	3 999	8 340	8 881	13 956	13 201	735	778	654	645	351	444	1 894	2 027
XI ....	2 458	2 469	12 731	10 418	6 154	8 929	20 180	20 152	975	1 074	738	770	476	564	2 477	2 620
XII ....	3 421	3 065	31 377	23 549	4 337	7 811	37 062	32 588	1 149	1 163	951	836	516	519	2 955	2 752

\*) SITC:n nimike käsittää myös muita tuotteita — \*) Vientien sekä teollisuuden ja liikenteen käyttöön menevän ainespuun hakkuut sekä näihin tarkoituksiin ainespuuta hankkivien ostajien kaikki polttopuun hakkuut — \*) Määrät perustuvat raakapuun hakkuun palkanmaksua varten suoritettuun tekemittaukseen — \*) Määrät perustuvat raakapuun vastaanottomittaukseen, joka suoritetaan myyjän luovuttaessa hankkimansa raakapuun ostajalle — \*) Käsittää saha- ja vaneritukkkipuun lisäksi pylväät, ratapölkkyt, paalut, puomit, haapa- ja leppätukit, Saksan ja Italian tukit, Hollannin pelkat, suksipuut, sorvipölkkyt, lainekoivut, kuusirungot, laatikkolautapuut, laivapuut ja havuerikoispuut — \*) Käsittää paperipuiden lisäksi kuitu- ja lastulevyt, kaivos-, ohut- ja rullapuut, parrunaiheet, Egyptin parrut, kuusiruut, kimpipuut ja lehterit.

\*) SITC-positionen omfattar även andra produkter — \*) Avverkning av för export samt för industrins och samfärdselns bruk avsett ämnesvirke ävensom de köparens hela brännvedsavverkning, vilka anskaffar ämnesvirke för nämnda syften — \*) Kvantiteterna grundar sig på den avverkningsmätning, som utförts vid utbetalning av avlöning för avverkningen av råvirke — \*) Kvantiteterna grundar sig på den motiagningsmätning, som utföres då säljaren överläter det råvirke han anskaffat till köparen — \*) Omfattar utom faner- och sågstockvirket dessutom stolpar, slipers, plåtar, bommar, asp- och alstock, tyst och italienskt timmer, holländska bjälkar, skidämnen, svarvknubar, flammning björk, granstammar, ladvirke, skeppsbyggnadsvirke och specialbarrvirke — \*) Omfattar utom pappersveden dessutom fiber- och spånplattved, gruvpropp, klenpappersved, bobbinved, sparrämnen, egyptiska sparrar, granribbor, stavämnen och läkter.

\*) This SITC-item also contains other products — \*) Felling of industrial wood meant for exportation or for the use of industry or communications as well as the total felling of firewood by the buyers who contract industrial wood for the purposes mentioned — \*) Quantities based upon felling measuring carried out in connection with the payment of wages for the felling of roundwood — \*) Quantities based upon measure of removals made in connection with the transfer of contracted roundwood from seller to buyer — \*) Includes beside the veneer and saw logs further large poles, sleepers, poles, booms, aspen and alder logs, German and Italian logs, Dutch balks, ski wood, turnery material, flamy birch logs, spruce stems, boxboard wood, ship-building timber and special conifers — \*) Includes beside the pulp wood further fiberboard and particle board wood, pilpropp, small-sized pulpwood, bobbin wood, small square timber, small spruce poles, stave wood and rafters.

## 3. Tuottilastoa (jatk.) — Produktstatistik (forts.) — Production statistics (cont.)

SICT, Rev. No	1) 241, 242		242.2—3		242.2, 3, 9		242.1		242.1, 4		241.1							
Vuosi ja kuukausi År och månad Year and month	B. Markkinahakkuut *) pystykaupoista ja ostajien omista metsistä *) Marknadsavverkningar *) av rotköp och i köparnas egna skogar *) Commercial fellings *) on stumpage sales and in buyers' own forests *)																	
	Kaikkiaan Inalles Grand total		Siitä — Därav — Of which										Polttopuu Brännved Firewood					
	Sahatukkipuu Sågstock Saw logs		Vaneritukkipuu Fänerstock Veneer logs		Yhteensä tukkipuu *) Inalles stock *) Total logs *)		Kuusi-paperipuu Granpappersved Spruce pulp wood		Mänty-paperipuu Tallpappersved Pine pulp wood		Lehti-paperipuu Löv-pappersved Hardwood pulp wood		Yhteensä ainespino-puu *) Inalles trävat ämnesvirke *) Total industrial cordwood *)					
1 000 k-m <sup>3</sup> kuoretta 1 000 f-m <sup>3</sup> utan bark 1 000 cu. metres solid without bark		1 000 j <sup>3</sup> — 1 000 f <sup>3</sup> — 1 000 cbf						1 000 p-m <sup>3</sup> — 1 000 l-m <sup>3</sup> — 1 000 cu. metres piled										
		j <sup>3</sup> = .039 k-m <sup>3</sup>		j <sup>3</sup> = .027 k-m <sup>3</sup>		j <sup>3</sup> = .088 k-m <sup>3</sup>		p-m <sup>3</sup> = .681 k-m <sup>3</sup>		p-m <sup>3</sup> = .656 k-m <sup>3</sup>		p-m <sup>3</sup> = .605 k-m <sup>3</sup>		p-m <sup>3</sup> = .660 k-m <sup>3</sup>		pm <sup>3</sup> = .531 k-m <sup>3</sup>		
1964	..	..	..	..	..	..	..	..	..	..	..	..	..	..	..	..	..	..
	*1964	*1965	*1964	*1965	*1964	*1965	*1964	*1965	*1964	*1965	*1964	*1965	*1964	*1965	*1964	*1965	*1964	*1965
I	..	2 045	..	27 044	..	1 616	..	29 439	..	606	..	368	..	231	..	1 318	..	112
II	..	2 790	..	40 075	..	1 698	..	42 992	..	769	..	553	..	223	..	1 656	..	100
III	..	2 850	..	41 703	..	2 201	..	45 356	..	748	..	551	..	214	..	1 617	..	98
IV	..	1 943	..	23 817	..	1 668	..	26 857	..	546	..	483	..	190	..	1 328	..	91
V	..	642	..	5 183	..	804	..	6 613	..	228	..	174	..	104	..	568	..	48
VI	..	710	..	1 691	..	6	..	1 841	..	352	..	289	..	217	..	923	..	69
VII	854	851	364	469	147	162	529	696	470	402	350	424	254	318	1 165	1 228	142	59
VIII	812	909	1 250	1 121	999	178	2 267	1 345	369	441	332	409	213	313	1 009	1 254	164	91
IX	1 068	1 265	1 930	2 407	1 094	4 495	3 053	6 950	515	571	426	509	287	356	1 343	1 555	173	78
X	1 535	1 552	4 131	3 245	6 854	7 156	11 140	10 577	659	709	523	541	325	418	1 639	1 812	223	97
XI	2 020	2 018	8 978	8 388	3 669	5 414	13 093	14 069	911	942	588	579	441	535	2 197	2 244	255	153
XII	2 502	2 295	20 110	17 051	2 100	3 527	23 265	21 235	975	966	646	601	423	430	2 341	2 195	212	153

SICT, Rev. No	243.2—3		251.2		251.6—8		251.6, 8		1) 281.2		341.2		351		1) 513.3			
Vuosi ja kuukausi År och månad Year and month	Sahatavara Sågvaror Sawn goods		Puuhioke *) (myyntiä varten) Slipmassa *) (för avsalu) Mechanical wood pulp *) (for sale)		Selluloosa *) — Cellulosa *) Yhteensä Summa Total				Siitä sulfitiselluloosa Därav sulfitecellulosa Of which sulphite cellulose		Rautarikaste Järnkonzentrat Iron concentrates		Kivihillikaasu Stenkols-gas Manufactured gas		Sähkövoima — Elektrisk energi — Electric energy Yhteensä Summa Total		Rikkihappo Svavelsyra Sulphuric acid	
	1 000 stds		1 000 t								1 000 m <sup>3</sup>		milj. kWh — mill. kWh		milj. kg mill. kg			
	1960	1 370	197.5	2 465.6	1 284.4	273.3	68 274	8 628	5 119	186.7								
1961	1 334	179.7	2 825.8	1 392.1	280.2	63 265	10 439	7 739	229.1									
1962	1 175	156.7	2 937.0	1 297.2	303.8	67 999	11 598	9 424	237.8									
*1963	1 140	160.1	3 193.2	1 301.0	365.5	77 421	11 899	8 292	333.2									
*1964	1 225	160.0	3 542.8	1 466.6	472.9	70 849	13 636	8 501	355.5									
*1965	150.7	3 673.4	1 495.3	71 706	14 612	9 488	383.2											
	*1964	*1965	*1964	*1965	*1964	*1965	*1964	*1965	*1964	*1965	*1964	*1965	*1964	*1965	*1964	*1965		
I	93.2	91.4	14.8	14.0	280.4	310.6	125.7	128.8	34.4	46.5	6 199	6 928	1 192	1 296	708	691	25.4	33.7
II	103.9	102.1	15.3	13.0	285.4	311.0	121.3	122.3	35.5	49.0	6 275	6 369	1 131	1 189	657	663	31.9	30.7
III	102.3	119.3	14.2	14.5	286.8	350.0	119.1	136.8	40.4	58.3	6 332	6 707	1 140	1 282	650	730	37.2	34.7
IV	130.2	110.9	16.9	14.9	296.7	297.2	124.3	117.5	41.3	59.8	6 280	6 500	1 063	1 103	619	725	34.0	31.2
V	108.0	115.1	13.1	14.7	293.9	337.8	118.6	131.1	35.3	71.9	5 714	6 549	1 074	1 202	806	790	24.1	21.5
VI	120.8	108.3	11.0	10.4	241.3	246.1	101.5	97.6	33.4	55.5	3 641	5 989	977	1 008	807	702	28.2	15.9
VII	107.2	101.6	12.0	13.3	302.5	300.5	129.2	118.5	22.1	54.2	3 894	5 942	1 004	1 069	722	722	12.4	25.9
VIII	87.4	88.4	6.1	12.2	311.5	308.7	129.9	133.7	32.9	60.8	6 327	5 028	1 099	1 310	703	786	33.3	38.0
IX	92.1	91.3	14.6	10.8	310.0	319.1	128.3	129.4	37.5	66.1	6 404	4 806	1 204	1 352	750	930	29.8	37.7
X	95.8	93.5	15.3	14.8	333.8	326.9	132.2	136.7	51.6	48.3	6 468	5 355	1 275	1 161	746	977	34.4	40.1
XI	90.8	80.2	13.6	11.2	322.9	312.9	125.5	129.3	52.5	52.3	6 435	5 616	1 274	1 356	691	956	36.8	33.1
XII	93.2	13.1	6.9	277.6	252.6	111.0	113.6	56.0	6 880	5 917	1 206	1 284	643	816	28.0	40.7		

1) SITC:n nimike käsittää myös muita tuotteita — \*) Ks. alaviittaa 2, siv. 5 — \*) Ks. alaviittaa 3, siv. 5 — \*) Ks. alaviittaa 5, siv. 5 — \*) Ks. alaviittaa 6, siv. 5 — \*) Kuivaa painoa.

1) SITC-positionen omfattar även andra produkter — \*) Se fotnot 2, sid. 5 — \*) Se fotnot 3, sid. 5 — \*) Se fotnot 5, sid. 5 — \*) Se fotnot 6, sid. 5 — \*) Torr vikt.

1) This SITC-item also contains other products — \*) See footnote 3, page 5 — \*) See footnote 3, page 5 — \*) See footnote 5, page 5 — \*) See footnote 6, page 5.

\*) Dry weight.

## 3. Tuotetlastoa (jatk.) — Produktstatistik (forts.) — Production statistics (cont.)

SITC, Rev. No	<sup>1)</sup> 661.2	<sup>1)</sup> 661.1	661.—2	661.2	<sup>1)</sup> 641.1-5,7-9	641.1	641.2, 9(4)	<sup>1)</sup> 641.3	<sup>1)</sup> 641.5, 9									
Vuosi ja kuukausi År och månad Year and month	Superfosfaatti Superfosfat Superphosphate	Fenolipuristusaine Fenolipressmassa Phenoplasts	Vaneri Faner Plywood and veneers	Puukuitulevy Träfiberplattor Fibreboard	Paperi — Papper — Paper					Pahvi ja kartonki Papp och kartong Cardboard								
	milj.kg-mill.kg		1 000 kg	1 000 m <sup>2</sup>	1 000 t	Yhteensä Summa Total	Siltä — Därav — Of which											
						Sanoma-lehtipaperi Tidningspapper Newsprint paper	Kirjottus- ja painopaperi Skriv- och tryckpapper Printing and writing paper	Volmapaperi Kraftpapper Kraft paper										
1960 ....	384.5	449	410.8	190.9	1 431.6	773.6	234.6	300.4	537.5									
1961 ....	354.2	164	412.3	210.0	1 687.0	954.5	282.2	310.6	698.2									
1962 ....	339.5	33	428.3	218.0	1 719.8	966.3	292.3	314.0	793.7									
*1963 ....	471.7	72	465.4	237.3	1 871.2	954.0	372.5	354.1	853.7									
*1964 ....	520.4	69	493.4	238.6	2 050.6	1 051.3	433.6	378.4	942.0									
*1965 ....	440.9	65	566.2	231.4	2 192.1	1 193.5	493.2	381.8	966.5									
	*1964	*1965	*1964	*1965	*1964	*1965	*1964	*1965	*1964	*1965								
I ....	49.0	33.5	4	8	43.0	50.4	22.0	21.7	160.8	185.3	81.0	94.9	36.0	43.2	28.4	29.8	77.8	78.3
II ....	35.2	24.7	6	6	42.4	49.3	21.4	20.1	159.2	181.6	81.0	91.5	33.9	41.9	30.0	31.2	74.6	76.8
III ....	38.5	32.4	5	11	38.6	53.4	19.2	22.3	158.1	206.6	79.1	107.3	33.2	45.4	30.2	36.5	81.5	84.2
IV ....	47.9	33.2	5	8	45.6	46.4	22.1	18.9	167.2	169.7	86.1	82.6	36.3	41.9	29.4	29.5	78.1	76.6
V ....	39.6	29.9	3	3	39.2	48.2	21.1	21.0	163.9	189.2	81.6	93.2	36.0	45.4	30.5	33.6	73.1	81.4
VI ....	33.0	18.6	7	4	39.5	40.8	17.0	14.6	147.1	149.1	73.0	90.7	31.7	34.5	27.0	27.2	67.7	71.2
VII ....	32.9	32.9	2	—	27.8	30.6	13.5	14.7	172.2	171.7	84.8	91.0	38.4	43.2	33.7	31.2	83.0	87.4
VIII ....	55.9	52.6	5	6	28.1	35.0	16.6	20.2	167.9	184.4	80.0	101.8	37.0	40.9	34.1	34.6	86.4	88.9
IX ....	42.3	48.8	11	5	46.7	53.6	21.9	18.6	185.2	195.0	96.9	108.2	38.4	46.4	33.7	33.4	82.1	87.0
X ....	52.9	46.1	7	5	47.2	53.3	22.6	20.0	198.5	199.9	106.5	113.0	39.1	41.4	36.1	34.4	84.8	80.7
XI ....	38.9	46.8	6	6	48.2	53.6	22.1	20.8	196.0	187.7	105.6	114.1	38.5	33.9	34.3	32.8	79.2	80.2
XII ....	54.4	41.4	8	3	47.1	51.6	19.1	18.5	174.5	171.9	95.7	105.2	35.1	35.1	31.0	27.6	73.7	73.8

SITC, Rev. No	661.2	661.2-4	662	663.2	661.2	<sup>1)</sup> 662.4(1)	664.2	671.2								
Vuosi ja kuukausi År och månad Year and month	Villalanka Ullgarn Wool yarn	Puuvillalanka Bomullsgarn Cotton yarn	Puuvillakangas Bomullstyger Cotton fabrics	Villakangas Ylletyger Woolen and worsted fabrics	Sementti Cement	Tillet Tegel Bricks	Ikkunalaasi Fönsterglas Window glass	Harkkorauta Tackjärn Pig iron								
	1 000 kg		1 000 kg		mlj. kg mill. kg		1 000 000	1 000 m <sup>2</sup>	1 000 kg							
1960 ....	6 827	18 857	13 535	4 093	1 257.3	130.0	6 441	136 582								
1961 ....	6 768	16 165	13 005	4 409	1 348.8	144.0	6 584	152 026								
1962 ....	6 595	17 427	13 224	3 569	1 357.4	150.9	7 756	330 999								
*1963 ....	7 205	15 840	11 843	2 758	1 418.9	167.0	7 957	375 191								
*1964 ....	7 699	18 886	13 634	3 072	1 559.3	153.9	7 434	638 779								
*1965 ....			11 852			142.0	8 186									
	*1964	*1965	*1964	*1965	*1964	*1965	*1964	*1965								
I ....	687	542	1 443	1 506	1 113	1 070	224	233	98.1	134.3	6.5	6.5	648	731	38 183	81 676
II ....	723	558	1 735	1 626	1 232	1 096	257	255	91.4	124.0	6.0	5.5	680	665	39 177	82 037
III ....	706	618	1 590	1 580	1 168	1 057	222	282	105.7	140.0	6.5	7.0	650	754	41 668	74 982
IV ....	784	537	1 999	1 654	1 433	1 112	282	255	99.0	151.3	7.5	7.0	472	541	40 209	60 630
V ....	681		1 551	1 489	1 127	1 022	257		137.0	159.8	13.0	14.0	483	541	42 802	82 858
VI ....	602		1 614	1 535	1 180	986	242		155.3	170.4	21.0	18.0	489	537	37 559	82 553
VII ....	242		365	372	222	248	92		163.5	132.9	21.5	20.0	468	601	37 897	81 546
VIII ....	706		1 500	1 205	1 132	859	329		162.1	167.1	23.0	20.0	542	751	30 170	82 543
IX ....	695		2 033	1 671	1 522	1 239	319		164.0	167.5	22.0	19.0	749	733	70 659	79 774
X ....	688		1 757	1 565	1 257	1 076	301		124.4	139.0	11.0	10.0	761	780	85 916	95 023
XI ....	617		1 642	1 627	1 178	1 075	283		116.9	159.7	10.0	9.0	763	766	88 876	82 051
XII ....	568		1 657		1 070	1 012	264		141.9		5.9	6.0	729	786	85 663	

<sup>1)</sup> SITC:n nimike käsittää myös muita tuotteita — SITC-positionen omfattar även andra produkter — This SITC-item also contains other products.

SITC, Rev. No	<sup>1)</sup> 672.a, s	<sup>2)</sup> 679	<sup>1)</sup> 673—678	<sup>1)</sup> 673	676.1	<sup>1)</sup> 673.1, 677	<sup>1)</sup> 682.1(2)	812.a								
Vuosi ja kuukausi År och månad Year and month	Valanteet Göt Steel ingots	Teräsvalutavara Stålgjutgods Steel castings	Valassaustuotteet — Valsprodukter — Rolled products			Kuparikatodit Koppar-katoder Copper (cathodes)	Keraamiset saniteetti- valmisteet Keramiskt sanitetsgods Sanitary ceramic articles									
	Yhteensä Summa Total		Siltä — Därav — Of which													
			Betonirauta ja -teräs Betongjärn och -stål Reinforeting iron and steel	Ratakiskot Räls Rails	Valslanka Valstråd Rolled wire											
	1 000 kg															
1960 .....	245 508	8 974	308 803	130 393	63 110	50 397	30 971	6 280								
1961 .....	266 227	10 888	275 282	88 367	46 255	58 276	34 300	6 019								
1962 .....	292 898	10 965	285 596	107 660	23 000	57 651	33 930	6 394								
*1963 .....	301 355	12 351	284 914	117 909	20 418	64 144	37 796	5 966								
*1964 .....	341 397	13 860	324 650	135 407	7 200	69 205	33 177	7 710								
*1965 .....							30 523	7 805								
	*1964	*1965	*1964	*1965	*1964	*1965	*1964	*1965								
I .....	28 411	23 776	1 054	1 278	20 828	26 124	5 198	10 131	262	973	7 646	4 761	3 661	2 134	590	598
II .....	31 693	28 388	1 203	1 454	23 885	22 791	7 419	5 439	313	378	5 692	8 221	3 037	2 313	620	624
III .....	32 245	27 736	1 057	1 511	31 466	31 347	17 250	10 788	1 290	1 684	5 266	7 040	3 106	2 914	659	699
IV .....	27 880	27 955	1 169	1 173	32 540	28 783	12 801	7 887	—	—	6 218	7 279	3 039	2 820	692	698
V .....	21 610	28 793	1 009	1 246	25 202	32 181	6 667	14 315	761	1 749	7 204	4 910	2 935	2 864	592	674
VI .....	16 769	22 519	1 227	1 222	24 577	26 507	13 309	13 273	481	1 486	5 484	5 778	2 447	2 674	713	620
VII .....	24 565	16 505	368	571	19 580	22 193	11 027	13 156	228	1 046	888	2 221	306	332	73	162
VIII .....	34 946	22 544	1 192	1 088	20 151	31 490	7 082	14 278	492	1 624	3 235	6 792	2 843	2 638	700	689
IX .....	31 717	29 381	1 350	1 520	32 175	31 707	15 762	13 368	814	526	5 910	6 546	3 323	2 832	840	774
X .....	34 206	32 290	1 217	1 591	27 948	36 454	7 603	18 523	1 468	221	9 437	8 011	2 986	2 991	786	786
XI .....	27 177	34 236	1 524	1 653	31 230	31 296	12 976	10 748	177	1 496	5 839	7 658	2 887	2 466	740	787
XII .....	30 178		1 490		35 068		18 313		914		6 386		2 607	3 545	705	694

<sup>1)</sup> SITC:n nimike käsittää myös muita tuotteita — <sup>2)</sup> Vuosina 1958—1962 vain SITC 679.a.

<sup>1)</sup> SITC-positionen omfattar även andra produkter — <sup>2)</sup> Åren 1958—1962 endast SITC 679.a.

<sup>1)</sup> This SITC-item also contains other products — <sup>2)</sup> In 1958—1962 only SITC 679.a.

#### 4. Teollisuustuotannon volyyymi-indeksi<sup>1)</sup> — Volymindex för industriproduktionen<sup>1)</sup> — Index of industrial production<sup>1)</sup>

Ryhmiä painot ilmoitettu sulussa — Gruppvikterna angivna inom parentes — Group weights in parentheses

Vuosi ja kuukausi År och månad Year and month	Koko teollisuus Hela industrin Total industry		Investointi- tavara <sup>2)</sup> Investerings- varor <sup>2)</sup> Investment goods <sup>2)</sup>		Muut tuo- tanta- hyödykkeet <sup>2)</sup> Andra produk- tionsföremå- heter <sup>2)</sup> Other pro- ducers' goods <sup>2)</sup>		Kulutus- hyödykkeet Konsumtions- föremåder Consumers' goods		Toimialaryhmät <sup>3)</sup> — Branschgrupper <sup>3)</sup> — Groups of industry <sup>3)</sup>									
	1	2-3	Siltä — Därav — Of which		20		21-22		1		2-3		Siltä — Därav — Of which		20		21-22	
	(100)	(9.5)	(61.8)	(28.7)	(2.5)	(87.2)	(11.2)	(2.1)	Kaivannais- teollisuus Gruv- o. a. extrakti- vite Mining and quarrying	Tehdasteollisuus Fabriksindustri Manufacturing	Elintarvike- teollisuus Livsmedels- industri Food manu- facturing industries	Jnomia val- mistava ja tupakka- teollisuus Dryckes- varu- och tobaks- industri Beverage industries and tobacco manufactures						
1960 .....	113	118	115	109	106	114	111	108										
1961 .....	125	132	127	120	117	125	117	123										
1962 .....	138	151	133	127	124	132	121	128										
1963 .....	138	144	141	131	133	137	130	137										
*1964 .....	148	149	154	135	139	147	135	135										
	*1964	*1965	*1964	*1965	*1964	*1965	*1964	*1965	*1964	*1965	*1964	*1965	*1964	*1965	*1964	*1965	*1964	*1965
I .....	147	150	155	155	152	159	132	129	146	131	144	146	118	119	103	130		
II .....	146	152	153	163	150	158	133	134	136	140	144	150	124	120	109	129		
III .....	144	168	147	177	150	176	131	149	147	161	142	167	118	132	117	142		
IV .....	156	152	159	155	159	157	147	140	147	148	156	151	133	133	156	154		
V .....	142	158	141	156	147	166	133	143	140	164	141	157	128	144	144	161		
VI .....	142	147	149	159	144	149	135	140	149	146	142	148	140	145	155	174		
VII .....	115	119	81	95	127	131	100	103	105	90	112	116	140	144	166	173		
VIII .....	149	155	142	140	152	161	144	147	122	164	148	153	140	143	144	162		
IX .....	161	167	167	173	166	174	147	152	148	157	160	166	130	135	130	151		
X .....	165	169	163	176	173	177	147	149	160	147	163	167	160	155	128	136		
XI .....	161	165	166	168	170	172	142	149	145	144	159	163	166	168	129	152		
XII .....	149		162		157		129		127		147		120		139			

<sup>1)</sup> Indeksien perusvuosi on 1959 — <sup>2)</sup> Tuotannonliikkeen toimintaan käytettävät koneet ja kuljetusneuvot — <sup>3)</sup> Raaka-aineet, polttoaineet, voiteluaineet ym. — <sup>4)</sup> Teollisuusryhmien numerointi on kansainvälisen ISIC-nimikkeistön mukainen. Pienien ryhmien 26, 32 ja 39, joiden paino yhteensä on 3.8, indeksejä ei julkaista erikseen, mutta ne sisältyvät pääryhmien indekseihin.

<sup>1)</sup> Basåret är 1959 — <sup>2)</sup> Maskiner och transportmedel för produktionsändamål — <sup>3)</sup> Råvaror, bränslen, smörjolja m.m. — <sup>4)</sup> Industrigruppernas numrering följer den internationella nomenklaturen (ISIC). För de små grupperna 26, 32 och 39, vilkas sammanlagda vikt utgör 3.8, publiceras icke gruppindexar, men dessa grupper ingår i indextalen för huvudgrupperna.

<sup>1)</sup> The base year for the index is 1959 — <sup>2)</sup> Machines and transport equipment made for productive activity — <sup>3)</sup> Raw materials, fuel, lubricants, etc. — <sup>4)</sup> Industrial groups have been numbered according to the international nomenclature (ISIC). Indices for the small groups 26, 32 and 39, the total weight of which is 3.8, are not published separately but they are included in the indices of the main groups.

Vuosi ja kuukausi År och månad Year and month	Toimialaryhmät (jatk.) <sup>1)</sup> — Branschgrupper (forts.) <sup>1)</sup> — Groups of industry (cont.) <sup>1)</sup>															
	Siltä — Därav — Of which															
	23	24	25	27	28	29—30	31	33								
	Tekstiili- teollisuus Textilindustri Manufacture of textiles	Kenkä- vaatetus- ja ompelu- teollisuus Sko-, konfek- tions- och sömnads- industri Manufacture of footwear, other wearing apparel and made-up textile goods	Puunteollisuus Träindustri Manufacture of wood and cork, except manu- facture of furniture	Paperiteolli- suus Pappers- industri Manufacture of paper and paper products	Graafinen teollisuus Grafisk industri Printing, publishing and allied industries	Nahka-, nahkateos- ja kumiteollisuus Skinn-, läder-, lädervaru- och gummi- industri Manufacture of leather, leather products (except footwear) and rubber products	Kemian teollisuus Kemisk industri Manufacture of chemicals and chemical products	Savi-, lasi- ja kivenjalos- tusteollisuus Ler-, glas- och stenför- ädlingsindustri Manufacture of non- metallic mineral products								
	(6.9)	(5.0)	(6.6)	(18.1)	(5.6)	(1.7)	(5.2)	(3.6)								
1960 .....	103	108	126	117	112	108	110	110								
1961 .....	111	120	122	136	121	108	123	128								
1962 .....	115	125	114	141	123	116	132	144								
1963 .....	108	121	121	155	125	123	156	154								
*1964 .....	116	117	128	170	128	133	182	175								
	*1964	*1965	*1964	*1965	*1964	*1965	*1964	*1965	*1964	*1965	*1964	*1965	*1964	*1965	*1964	*1965
I .....	134	104	121	100	121	127	164	176	134	131	134	131	176	190	144	176
II .....	116	115	126	113	132	136	164	174	131	130	138	143	176	190	139	167
III .....	123	126	124	134	125	157	163	197	128	146	123	159	185	216	152	189
IV .....	136	111	150	124	155	144	171	168	133	132	143	136	195	199	162	181
V .....	121	107	121	121	131	147	165	186	125	132	125	138	181	202	172	200
VI .....	119	102	101	94	141	133	144	150	121	128	133	127	165	176	188	207
VII .....	25	33	41	33	122	118	169	174	96	100	30	28	140	147	180	171
VIII .....	132	111	127	119	103	112	175	187	120	125	153	175	184	198	205	209
IX .....	142	128	137	135	125	130	183	193	132	138	153	178	199	207	212	221
X .....	126	110	134	125	129	133	192	193	135	140	159	178	203	212	189	195
XI .....	118	103	122	121	125	121	184	180	136	139	156	177	191	204	178	209
XII .....	106	102	102	127	127	162	140	140	140	140	146	146	183	176	176	209

Vuosi ja kuukausi År och månad Year and month	Toimialaryhmät — Branschgrupper — Groups of industry												Tehdasteollisuuden erikolaindeksijä Specialindexar för fabriksindustri Special indices of manufacturing					
	Siltä — Därav — Of which												5					
	34	35	36	37	38	Sähkö-, kaasu-, vesijohto- yms. laitokset El-, gas- och vat- tencerk m. m. Electricity, gas, water and sani- tary services	25, 27	34-38	20-24, 26, 28-33, 39									
Metallien perus- teollisuus Metallverk Basic metal industries	Metalli- tuote- teollisuus Metallmanu- fakturi Manufacture of metal prod- ucts, except machinery and trans- port equipment	Kone- teollisuus Maskin- industri Manu- facture of machinery, except electrical machinery	Sähkötek- nillinen teollisuus Elektro- teknisk industri Manu- facture of electrical machinery, apparatus, appliances and supplies	Kulku- neuvo- teollisuus Transport- medels- industri Manu- facture of transport equipment	(10.3)	(19.7)	(23.6)	(44.0)										
	(2.2)	(3.4)	(7.1)	(3.1)	(7.7)	(10.3)	(19.7)	(23.6)	(44.0)									
1960 .....	114	119	121	122	112	111	120	117	110									
1961 .....	126	135	143	129	121	129	131	131	119									
1962 .....	145	146	151	144	135	144	132	144	126									
1963 .....	154	147	143	141	129	151	143	140	133									
*1964 .....	188	163	144	146	134	163	156	148	142									
	*1964	*1965	*1964	*1965	*1964	*1965	*1964	*1965	*1964	*1965	*1964	*1965						
I .....	192	206	173	166	152	154	147	144	137	136	171	186	150	159	153	154	136	136
II .....	176	209	162	170	151	160	156	165	139	141	163	171	153	161	151	161	135	139
III .....	193	225	156	192	144	172	151	173	131	153	165	183	151	183	147	174	136	156
IV .....	187	200	170	166	157	149	155	172	146	134	155	159	166	160	158	154	151	145
V .....	164	232	149	171	134	151	144	155	129	140	155	173	154	173	139	158	136	148
VI .....	155	207	162	170	145	152	137	179	138	136	140	145	143	144	145	158	140	144
VII .....	113	152	95	92	73	93	82	70	85	93	144	153	153	155	85	95	108	110
VIII .....	168	219	168	169	133	135	154	155	121	120	158	166	151	162	140	144	152	154
IX .....	220	224	186	191	163	165	163	191	148	147	173	184	164	172	167	172	154	159
X .....	227	240	179	184	157	175	170	193	148	148	182	191	171	173	165	176	158	159
XI .....	230	225	177	179	159	162	155	175	148	148	182	191	164	160	164	167	155	161
XII .....	228	228	174	162	162	138	144	144	144	144	173	173	150	160	160	138	138	161

<sup>1)</sup> Teollisuusryhmien numerointi on kansainvälisen ISIC-nimikkeistön mukainen. Pienien ryhmien 26, 32 ja 39, joiden paino yhteensä on 3,5, indeksejä ei julkaista erikseen, mutta ne sisältyvät pääryhmien indekseihin.

<sup>2)</sup> Industrigruppernas numering följer den internationella nomenklaturen (ISIC). För de små grupperna 26, 32 och 39, vilkas sammanlagda vikt utgör 3,5, publiceras icke gruppindeklar, men dessa grupper ingår i indexalen för huvudgrupperna.

<sup>3)</sup> Industrial groups have been numbered according to the international nomenclature (ISIC). Indices for the small groups 26, 32 and 39, the total weight of which is 3.5, are not published separately but they are included in the indices of the main groups.

5. Myönnetty talonrakennusluvut — Beviljade byggnadstillstånd — *Granted building permits*

Vuosi ja neljännes År och kvartal Year and quarter	Kalkki rakennukset — Alla byggnader — <i>All buildings</i>							Kivirakennukset — Stenbyggnader — <i>Buildings of stone</i>					
	Asuinrakennukset Bostadsbyggnader <i>Residential buildings</i>	Maatalousrakennukset Ekonomiebyggnader <i>Farm buildings</i>	Teollisuusrakennukset Industribyggnader <i>Industrial buildings</i>	Liikerakennukset Affärsbyggnader <i>Business buildings</i>	Julkiset rakennukset Offentliga byggnader <i>Public buildings</i>	Yhteensä <sup>1)</sup> Summa <sup>1)</sup> <i>Total<sup>1)</sup></i>	Asuinrakennukset Bostadsbyggnader <i>Residential buildings</i>	Maatalousrakennukset Ekonomiebyggnader <i>Farm buildings</i>	Teollisuusrakennukset Industribyggnader <i>Industrial buildings</i>	Liikerakennukset Affärsbyggnader <i>Business buildings</i>	Julkiset rakennukset Offentliga byggnader <i>Public buildings</i>	Yhteensä <sup>1)</sup> Summa <sup>1)</sup> <i>Total<sup>1)</sup></i>	
Suunniteltu tilavuus — Planerat kubikinhåll — <i>Planned cubic capacity</i> — 1 000 000 m <sup>3</sup>													
Koko maa — Hela riket — <i>Whole country</i>													
1960 ....	10.50	2.01	6.16	2.19	2.45	24.57	5.88	0.93	5.56	1.59	2.14	16.23	
1961 ....	12.32	2.66	6.42	2.71	2.74	28.16	7.64	1.13	5.64	2.03	2.49	19.12	
1962 ....	15.20	2.68	5.44	2.17	3.10	29.75	10.50	1.30	4.94	1.55	2.68	21.07	
1963 ....	12.06	2.91	5.58	1.97	3.29	26.99	7.91	1.40	5.16	1.53	2.89	19.00	
1964 ....	11.73	3.04	6.64	2.62	3.76	29.23	7.50	1.45	5.89	2.04	3.43	20.44	
1964 I	1.42	0.39	1.22	0.34	1.22	4.80	0.91	0.19	1.15	0.29	1.17	3.73	
II	3.59	1.57	1.77	0.78	0.47	8.82	1.74	0.80	1.56	0.55	0.37	5.06	
III	2.63	0.62	1.65	1.01	1.00	7.29	1.56	0.27	1.41	0.83	0.91	5.02	
IV	4.09	0.46	2.00	0.49	1.07	8.32	3.29	0.19	1.77	0.37	0.98	6.63	
*1965 I	1.89	0.43	1.07	0.79	1.12	5.50	1.38	0.20	0.99	0.70	1.08	4.37	
II	3.97	1.58	2.54	1.04	0.68	10.41	2.09	0.77	2.29	0.78	0.62	6.60	
III	3.21	0.58	3.37	1.15	0.58	9.33	2.31	0.25	3.08	0.91	0.55	7.15	

6. Keskenäiset talonrakennustyöt — Igångvarande husbyggnadsarbeten — *Building works not completed*

Vuoden ja neljänneksen lopussa Vid utgången av End of	Kalkki rakennukset — Alla byggnader — <i>All buildings</i>							Kivirakennukset — Stenbyggnader — <i>Buildings of stone</i>					
	Asuinrakennukset Bostadsbyggnader <i>Residential buildings</i>	Maatalousrakennukset Ekonomiebyggnader <i>Farm buildings</i>	Teollisuusrakennukset Industribyggnader <i>Industrial buildings</i>	Liikerakennukset Affärsbyggnader <i>Business buildings</i>	Julkiset rakennukset Offentliga byggnader <i>Public buildings</i>	Yhteensä <sup>1)</sup> Summa <sup>1)</sup> <i>Total<sup>1)</sup></i>	Asuinrakennukset Bostadsbyggnader <i>Residential buildings</i>	Maatalousrakennukset Ekonomiebyggnader <i>Farm buildings</i>	Teollisuusrakennukset Industribyggnader <i>Industrial buildings</i>	Liikerakennukset Affärsbyggnader <i>Business buildings</i>	Julkiset rakennukset Offentliga byggnader <i>Public buildings</i>	Yhteensä <sup>1)</sup> Summa <sup>1)</sup> <i>Total<sup>1)</sup></i>	
Suunniteltu tilavuus — Planerat kubikinhåll — <i>Planned cubic capacity</i> — 1 000 000 m <sup>3</sup>													
Koko maa — Hela riket — <i>Whole country</i>													
1963 ....	11.08	2.58	6.35	1.66	3.74	26.28	6.79	1.26	6.01	1.35	3.37	18.88	
1964 ....	11.84	3.03	6.37	1.99	4.53	28.75	7.31	1.47	5.81	1.63	4.18	20.51	
1964 I	9.87	2.45	6.27	1.53	4.46	25.39	6.22	1.21	5.94	1.27	4.12	18.86	
II	12.42	3.50	6.23	1.87	4.27	29.45	7.14	1.77	5.82	1.52	3.92	20.30	
III	13.05	3.78	6.59	2.26	3.88	30.74	7.37	1.88	6.04	1.80	3.55	20.76	
IV	11.84	3.03	6.37	1.99	4.53	28.75	7.31	1.47	5.81	1.63	4.18	20.51	
*1965 I	11.59	2.79	6.03	1.88	5.11	28.31	7.57	1.34	5.53	1.58	4.78	20.88	
II	14.12	3.91	6.60	2.38	4.47	32.68	8.39	1.93	6.02	1.99	4.12	22.53	
III	14.98	3.79	8.06	2.40	4.33	34.84	9.01	1.92	7.39	1.91	4.02	24.36	
Kaupungit ja kauppalaat — Städer och köpingar — <i>Urban communes</i>													
1963 ....	6.64	0.07	4.78	1.22	2.42	15.35	5.47	0.03	4.62	1.09	2.31	13.59	
1964 ....	6.56	0.10	3.98	1.36	3.22	15.41	5.37	0.03	3.73	1.27	3.10	13.56	
1964 I	5.90	0.09	4.40	1.18	2.99	14.74	5.01	0.05	4.28	1.07	2.91	13.38	
II	6.90	0.12	4.18	1.34	2.89	15.65	5.36	0.06	3.99	1.21	2.80	13.49	
III	7.04	0.10	4.28	1.48	2.72	15.55	5.42	0.04	4.00	1.35	2.63	13.51	
IV	6.56	0.10	3.98	1.36	3.22	15.41	5.37	0.03	3.73	1.27	3.10	13.56	
*1965 I	6.60	0.09	3.80	1.21	3.55	15.40	5.59	0.03	3.62	1.12	3.41	13.81	
II	7.54	0.13	3.69	1.51	3.07	16.12	5.99	0.05	3.46	1.39	2.93	13.87	
III	7.87	0.15	3.93	1.49	3.03	16.67	6.23	0.07	3.65	1.27	2.91	14.19	

<sup>1)</sup> Näihin lukuihin sisältyvät myös edellisiin ryhmiin kuulumattomat rakennukset, kuten kylmät keääsunnnot, omakotitalojen talourakennukset yms.  
<sup>2)</sup> I dessa tal ingår även de byggnader, som ej tillhör ovan nämnda grupper, såsom kalla sommarbostäder, egna hems ekonomiebyggnader m. m.  
<sup>3)</sup> Including buildings not mentioned above, e.g. summer-houses, sheds etc.

## 7. Valmistuneet rakennukset — Färdigställda byggnader — Completed buildings

Vuosi ja neljännes År och kvartal Year and quarter	Kalkki rakennukset — Alla byggnader — All buildings						Kivirakennukset — Stenbyggnader — Buildings of stone					
	Asuin- raken- nukset Bostads- byggnader Residential buildings	Maa- talous- raken- nukset Ekono- miebygg- nader Farm buildings	Teolli- suus- raken- nukset Industri- byggnader Industrial buildings	Läke- raken- nukset Affärs- byggnader Business buildings	Julkiset raken- nukset Offentliga byggnader Public buildings	Yhteensä <sup>1)</sup> Summa <sup>1)</sup> Total <sup>1)</sup>	Asuin- raken- nukset Bostads- byggnader Residential buildings	Maa- talous- raken- nukset Ekono- miebygg- nader Farm buildings	Teolli- suus- raken- nukset Industri- byggnader Industrial buildings	Läke- raken- nukset Affärs- byggnader Business buildings	Julkiset raken- nukset Offentliga byggnader Public buildings	Yhteensä <sup>1)</sup> Summa <sup>1)</sup> Total <sup>1)</sup>
Tilavuus — Kubikinhääll — Cubic capacity — 1 000 000 m <sup>3</sup>												
Koko maa — Hela riket — Whole country												
1960 .....	8.80	3.02	4.34	2.34	2.76	22.28	4.39	1.57	3.77	1.88	2.46	14.14
1961 .....	10.28	2.31	6.58	2.12	2.63	24.97	5.99	1.07	5.98	1.51	2.37	17.02
1962 .....	10.61	2.15	4.85	2.26	2.31	23.18	6.64	0.92	4.30	1.78	2.02	15.77
1963 .....	12.81	2.29	4.75	1.87	2.44	25.16	8.62	1.10	4.34	1.38	2.07	17.62
1964 .....	10.67	2.49	5.74	1.95	2.82	24.86	6.95	1.23	5.23	1.50	2.52	17.54
1964 I	2.35	0.23	1.02	0.37	0.40	4.50	1.61	0.11	0.90	0.30	0.36	3.30
II	1.92	0.31	1.59	0.34	0.68	5.07	1.39	0.16	1.52	0.26	0.60	3.95
III	2.50	0.90	1.26	0.47	1.18	6.79	1.56	0.42	1.16	0.34	1.08	4.59
IV	3.90	1.05	1.87	0.77	0.56	8.50	2.39	0.54	1.65	0.60	0.48	5.70
*1965 I	1.93	0.23	1.30	0.47	0.50	4.56	1.37	0.11	1.16	0.34	0.47	3.48
II	2.03	0.40	1.30	0.42	1.18	5.57	1.50	0.19	1.19	0.33	1.10	4.32
III	2.57	0.97	1.53	0.74	0.87	7.15	1.77	0.42	1.37	0.61	0.79	4.99
Kaupungit ja kauppalat — Städer och köpingar — Urban communes												
1960 .....	5.30	0.06	3.48	1.67	1.75	12.47	3.80	0.03	3.10	1.52	1.63	10.11
1961 .....	6.61	0.05	5.28	1.37	1.65	15.20	5.16	0.02	4.98	1.14	1.62	12.98
1962 .....	6.76	0.05	3.70	1.54	1.16	13.40	5.53	0.01	3.39	1.38	1.09	11.46
1963 .....	8.86	0.05	2.91	1.26	1.37	14.66	7.51	0.03	2.72	1.06	1.31	12.71
1964 .....	6.88	0.09	4.15	1.30	1.66	14.30	5.65	0.05	3.93	1.13	1.60	12.42
1964 I	1.65	0.01	0.79	0.26	0.29	3.05	1.34	0.00	0.73	0.23	0.27	2.58
II	1.33	0.01	1.18	0.22	0.41	3.18	1.19	0.01	1.15	0.19	0.40	2.95
III	1.45	0.04	0.98	0.34	0.67	3.53	1.20	0.02	0.96	0.28	0.64	3.11
IV	2.45	0.03	1.20	0.48	0.29	4.54	1.92	0.02	1.09	0.43	0.29	3.78
*1965 I	1.34	0.03	0.90	0.26	0.33	2.90	1.10	0.01	0.80	0.22	0.32	2.47
II	1.35	0.02	0.95	0.27	0.34	3.46	1.15	0.01	0.91	0.24	0.30	3.11
III	1.51	0.02	0.94	0.49	0.54	3.56	1.32	0.01	0.87	0.45	0.51	3.18

<sup>1)</sup> Näihin lukuihin sisältyvät myös edellisissä ryhmissä mainitut rakennukset, kuten kylmät kesäasunnot, omakotitalojen talousrakennukset yms.  
<sup>2)</sup> I dessa tal ingår även de byggnader, som ej tillhör ovan nämnda grupper, såsom kalla sommarbostäder egna hems ekonomiebyggnader m. m.  
<sup>3)</sup> Including buildings not mentioned above e.g. summer-houses, sheds, etc.

## 8. Asuntojen tuotanto — Bostadsproduktionen — Production of dwellings

Sosiaalisen tutkimustoimiston mukaan — Enligt Byrån för social forskning — According to the Bureau of Social Research

Vuosi ja neljännes Year and quarter	Asuinhuoneistoja Bostadslägenheter Dwellings	Asuinhuoneita Boningsrum Rooms	Huoneistoala m <sup>2</sup> Lägenhetsyta m <sup>2</sup> Floor area m <sup>2</sup>	Asuinhuoneistoja Bostadslägenheter Dwellings	Asuinhuoneita Boningsrum Rooms	Huoneistoala m <sup>2</sup> Lägenhetsyta m <sup>2</sup> Floor area m <sup>2</sup>
Kaupungit ja kauppalat — Städer och köpingar Urban communes						
1959 .....	18 608	52 991	999 308	11 342	40 943	803 100
1960 .....	20 704	61 056	1 153 911	10 821	39 805	763 781
1961 .....	25 854	72 227	1 371 384	11 445	41 919	820 442
1962 .....	25 604	73 513	1 339 818	11 845	43 795	846 932
1963 .....	32 883	96 484	1 829 548	11 250	42 320	836 071
1964 .....	24 297	78 397	1 463 945	11 084	41 034	806 759
1964 I	6 184	19 234	359 225	2 122	7 723	151 749
II	4 684	14 429	269 359	1 696	6 154	122 877
III	5 051	16 471	307 741	3 206	11 628	228 063
IV	8 378	28 263	527 620	4 060	15 529	304 070
*1965 I	4 936	15 622	294 015	1 788	6 719	131 970
II	5 042	16 380	304 861	2 160	7 701	153 073
III	5 105	17 069	324 717			
Maalaiskunnat — Landskommuner — Rural communes						

## 9. Vähittäiskaupan myynti — Detaljhandelns försäljning — Retailers' sales

Vuosi ja kuukausi År och månad Year and month	Kaikki vähittäiskaupat Hela detaljhandeln All retailers		Tavaratalot Varuhus Department stores	Sekatavara- kaupat <sup>1)</sup> Diversehandelsaffärer <sup>1)</sup> Retailers, rural type <sup>1)</sup>	Ravintoaine- ja tupakkakaupat Livmedels- och tobaksaffärer Food and tobacco shops	Alkoholiikkaan myymälät Alkoholiska butiker Liquor shops	Tekstiili-, vaatetus- ja nahkatavara-kaupat Textil-, beklädnads- och lädervarufaffärer Textile, clothing and leather article shops	Rauta-, sähkö- ja urheiluvälinekaupat Järn-, el- och sportaffärer Metalsware, electric and sports article shops	Apteekit Apotek Pharmacies	Muiden toimialojen kaupat Övriga branschatffärer Other special shops
	Volyymi- indeksi <sup>2)</sup> Volym- index <sup>2)</sup> Volume index <sup>2)</sup>	Arvo- indeksi Värdeindex Value index								
	1954 = 100									
			Arvoindeksi — Värdeindex — Value index (1954 = 100)							
1959 .....	116	142	145	137	149	136	118	158	196	172
1960 .....	125	157	164	151	158	151	137	187	216	190
1961 .....	138	175	186	163	171	173	158	237	241	214
1962 .....	147	193	207	177	186	194	175	279	265	237
1963 .....	151	207	213	192	196	213	180	301	277	257
1964 .....	147	221	224	204	214	238	185	302	331	282
1964 VIII ....	148	222	187	216	217	247	160	344	279	264
IX ....	146	222	222	209	207	226	166	320	334	312
X ....	154	235	231	222	221	260	195	318	348	290
XI ....	156	234	262	209	210	213	258	304	366	294
XII ....	211	322	459	279	272	334	334	415	412	488
*1965 I ....	121	186	172	161	197	196	152	217	393	262
II ....	131	202	195	183	208	208	162	234	469	265
III ....	142	221	224	204	230	237	159	259	504	285
IV ....	158	248	228	227	248	293	230	302	425	268
V ....	163	249	235	241	229	228	244	352	401	262
VI ....	159	250	231	236	231	305	223	368	365	264
VII ....	149	238	196	237	238	304	158	343	354	245
VIII ....	151	238	201	227	231	265	190	347	344	279
IX ....	155	242	232	225	232	256	187	344	380	331
X ....	162	254	253	231	240	270	236	338	425	320
XI ....	166	256	295	219	233	254	301	328	431	312

## Myynti — Försäljning — Sales

Milj. mk

1959 .....	5 383.3	101.8	2 026.2	1 191.2	325.9	668.1	369.8	127.9	572.4
1960 .....	5 952.0	115.5	2 230.7	1 262.8	361.7	771.2	437.1	140.5	632.5
1961 .....	6 635.8	130.5	2 408.6	1 366.4	416.2	890.9	554.9	156.9	710.9
1962 .....	7 319.0	145.7	2 621.7	1 487.1	466.7	986.1	651.7	172.4	787.6
1963 .....	7 832.6	149.4	2 844.4	1 568.4	512.5	1 017.1	704.9	180.1	855.8
1964 .....	8 357.9	157.2	3 018.4	1 708.5	572.0	1 041.2	707.3	215.5	937.8
1964 VIII ....	701.4	10.9	265.8	144.7	49.4	75.3	67.1	15.1	73.1
IX ....	698.8	13.0	258.1	137.7	45.3	77.9	62.4	18.1	86.3
X ....	739.6	13.6	274.1	147.2	52.0	91.8	61.9	18.9	80.2
XI ....	736.8	15.3	257.2	139.8	42.6	121.3	59.3	19.8	81.5
XII ....	1 014.7	26.9	344.0	181.5	66.8	156.8	81.0	22.3	135.4
*1965 I ....	586.6	10.1	198.1	131.5	39.2	71.4	42.3	21.3	72.7
II ....	637.9	11.4	226.0	138.3	41.6	75.9	45.7	25.4	73.6
III ....	696.3	13.1	251.1	153.1	47.5	74.8	50.6	27.3	79.0
IV ....	781.1	13.4	279.3	165.6	58.5	108.2	58.8	23.0	74.3
V ....	786.0	13.8	296.6	152.5	45.6	114.7	68.6	21.7	72.5
VI ....	739.0	13.5	290.9	153.9	61.0	104.9	71.8	19.8	73.2
VII ....	751.6	11.5	292.6	158.4	60.8	74.3	66.9	19.2	67.9
VIII ....	751.8	11.8	280.0	154.0	53.1	89.4	67.6	18.6	77.3
IX ....	764.1	13.6	277.4	154.8	51.1	87.9	67.0	20.6	91.7
X ....	801.5	14.8	284.3	159.9	54.1	110.8	65.9	23.0	88.7
XI ....	808.6	17.3	269.8	155.5	50.8	141.6	63.9	23.4	86.3

<sup>1)</sup> Myynti käsittää elintarvikkeiden lisäksi tekstiili- ja/tai taloustarvikkeita (maaseudun sekatavarakauppojen ja osuuskauppojen tavaranomaisen tavarajajitelma) — <sup>2)</sup> Försäljningen omfattar utom livsmedel även textilier och/eller hushållsartiklar (det typiska varusortimentet för lant-handlare och andelslag på landsbygden) — <sup>3)</sup> Sales consist of food articles and textile and/or household articles.

<sup>4)</sup> Ilman Oy. Alkoholiikka Ab. — <sup>5)</sup> Utan Oy. Alkoholiikka Ab. — <sup>6)</sup> Without Oy. Alkoholiikka Ab.

## 10. Tukkukaupan myynti — Partihandeln försäljning — Wholesalers' sales

Vuosi ja kuukausi År och månad Year and month	Kaikki tukkukaupat Alla partiäffärer All wholesalers		Keskustukkuilikeet Centralpartiäffärer Central wholesalers	Valtion Viljavarasto ja Hankintakeskus Statens Spannmålsförråd och Upphandlingscentral Government Grain Office and Purchasing Centre	Ravinto- ja nautintoinekaupat Handel med livs- och njutningsmedel Food, beverage and tobacco wholesalers	Tekstili-, turkke- ja falkinekaupat Handel med textil- och pääsivaror samt skodon Textile, clothing and footwear wholesalers	Rautakaupat Handel med järnvaror Iron ware wholesalers	Puuvarakaupat Handel med trävaror Timber wholesalers	Teknillisen alan kaupat Handel med tekniska varor Wholesalers of machinery and raw materials	Poltto- ja vofelaineikaupat Handel med bränsle och smörjemedel Fuel wholesalers	Muiden toimialojen kaupat Övriga branschaffärer Other specialized wholesalers
	Volym- indeksi Volym- index Volume index	Arvo- indeksi Värde- index Value index									
	1954 = 100										
	Arvoindeksi — Värdeindex — Value index (1954 = 100)										
1959 .....	121	154	171	132	141	99	140	113	230	173	156
1960 .....	133	176	195	135	160	103	169	153	264	180	185
1961 .....	147	193	213	121	184	114	187	120	307	186	199
1962 .....	156	210	231	174	197	113	205	205	321	206	197
1963 .....	160	221	257	207	205	100	205	180	333	235	206
1964 .....	169	246	272	170	250	119	228	143	412	252	215
1964 VIII ....	178	261	313	168	275	139	239	143	362	254	198
IX ....	179	262	269	174	243	166	275	148	432	271	265
X ....	185	273	303	172	260	154	269	154	463	272	239
XI ....	178	264	293	161	246	128	255	117	471	263	278
XII ....	197	294	320	227	283	97	295	107	536	314	287
*1965 I ....	133	204	218	123	207	79	174	191	379	245	179
II ....	159	241	277	141	242	118	224	140	364	268	220
III ....	182	275	308	190	261	124	266	157	468	301	250
IV ....	183	278	308	214	300	119	242	94	507	285	212
V ....	195	296	337	171	318	103	267	141	536	295	221
VI ....	181	274	297	153	313	75	265	102	482	298	202
VII ....	169	258	298	168	295	47	238	87	407	311	177
VIII ....	182	277	327	180	306	121	265	134	341	303	217
IX ....	191	288	338	164	278	140	292	139	408	302	263
X ....	190	288	338	211	294	124	283	145	369	311	269
XI ....	187	284	329	165	307	124	267	125	355	325	277

## Myynti — Försäljning — Sales

Milj. mk

1959 .....	7 684.9	2 211.6	198.9	1 571.9	416.6	1 172.3	137.7	907.3	569.0	499.6
1960 .....	8 780.8	2 534.4	203.5	1 783.1	433.5	1 414.9	187.0	1 040.1	592.2	591.6
1961 .....	9 649.0	2 767.4	182.4	2 049.1	480.9	1 567.5	146.9	1 210.4	610.4	634.0
1962 .....	10 467.1	2 997.9	261.6	2 198.0	476.4	1 714.0	250.1	1 264.8	676.5	627.8
1963 .....	11 033.2	3 332.3	311.1	2 288.0	419.5	1 718.1	220.3	1 312.5	773.7	657.7
1964 .....	12 304.4	3 525.7	256.3	2 791.3	503.5	1 911.4	174.5	1 626.2	828.2	687.3
1964 VIII ....	1 086.5	338.7	21.0	255.6	48.8	166.6	14.6	119.1	69.5	52.6
IX ....	1 091.2	291.1	21.8	225.9	58.3	192.3	15.1	142.0	74.3	70.4
X ....	1 138.2	327.2	21.6	241.1	54.2	188.1	15.7	152.1	74.6	63.6
XI ....	1 100.3	316.3	20.1	228.3	44.9	178.0	11.9	154.8	72.0	74.0
XII ....	1 226.3	345.3	28.4	263.0	33.9	206.1	10.9	176.3	86.1	76.3
*1965 I ....	850.7	235.2	15.4	191.8	27.9	121.4	19.5	124.6	67.2	47.7
II ....	1 005.1	299.6	17.6	224.5	41.4	156.2	14.2	119.6	73.5	58.5
III ....	1 146.6	332.5	23.8	242.3	43.4	185.9	16.0	153.7	82.4	66.6
IV ....	1 160.0	333.0	26.8	278.6	41.7	169.1	9.6	166.5	78.1	56.6
V ....	1 234.3	364.3	21.5	295.7	36.1	186.4	14.4	176.3	80.7	58.9
VI ....	1 145.9	320.4	19.2	290.6	26.5	185.1	10.4	158.2	81.7	53.8
VII ....	1 074.2	321.6	21.1	273.8	16.5	166.4	8.8	133.8	85.1	47.1
VIII ....	1 153.6	353.1	22.5	284.1	42.5	184.8	13.6	112.1	83.1	57.8
IX ....	1 197.3	364.7	20.6	258.4	49.3	203.5	14.1	134.0	82.7	70.0
X ....	1 199.0	365.6	26.5	273.1	43.5	197.7	14.7	121.2	85.1	71.6
XI ....	1 182.8	355.5	20.7	285.0	43.4	186.1	12.7	116.6	89.1	73.7

## 11. Tuonnin ja viennin arvo — Värdet av importen och exporten — Value of imports and exports

Ulkomaankauppatilaston mukaan — Enligt utrikeshandelsstatistiken — According to Foreign Trade Statistics

Vuosi ja kuukausi År och månad Year and month	Tuonti — Import — Imports							Vienti — Export — Exports							Viennin (+) tai tuonnin(-) enemmys Överskott av exporten (+) eller importen (-) Export surplus (+) or import surplus (-)
	Raaka-aineet ja tuotantotarvikkeet Råmaterial och produktions- föremål Raw materials and production supplies	Siitä teollisuuteen Därav för industrin Of which for industry	Poltto- ja voiteluaineet Bränslematerial o. smörjmedel Fuels and oils	Valmiit tavarat Färdiga varor Finished goods	Siitä kulutustavarat Därav konsumtionsvaror Of which consumers' goods	Kokö tuonti Total import	Maataloustuotteet Lantbruksprodukter Agricultural products	Metall- ja metsätaloustuotteet Skogshushållningsprodukter Forestry products	Teollisuustuotteet Industriprodukter Industrial products	Siitä — Därav — Of which			Koko vienti Total export		
										Puuteollisuus Träindustri Woodworking	Paperiteollisuus Pappersindustri Paper industry	Metalli- ja konepajateollisuus Metall- och verkstadsindustri Metal industry and engineering			
Milj. mk															
1959 .....	1 338	1 254	281	1 054	377	2 673	149	163	2 360	637	1 170	441	2 673	+ 0	
1960 .....	1 663	1 537	331	1 410	476	3 403	160	206	2 794	842	1 337	474	3 165	- 238	
1961 .....	1 711	1 603	330	1 649	615	3 690	153	296	2 923	841	1 539	386	3 374	- 316	
1962 .....	1 762	1 664	371	1 795	650	3 929	144	190	3 197	770	1 589	663	3 533	- 396	
1963 .....	1 827	1 699	373	1 666	662	3 867	165	113	3 399	812	1 752	614	3 678	- 189	
*1964 .....	2 111	1 982	508	2 197	801	4 816	230	90	3 810	896	2 020	610	4 132	- 684	
*1964 I— VI	991	933	247	1 108	419	2 345	118	29	1 705	335	965	283	1 854	- 491	
I— IX	1 526	1 435	371	1 625	588	3 520	174	69	2 736	645	1 474	420	2 980	- 540	
I— XII	2 111	1 982	508	2 197	801	4 816	230	90	3 810	896	2 020	610	4 132	- 684	
*1965 I— III	556	513	110	577	212	1 244	64	8	850	138	502	146	923	- 321	
I— VI	1 138	1 040	242	1 263	448	2 643	128	23	1 911	353	1 056	350	2 064	- 579	
I— IX	1 745	1 606	376	1 801	648	3 922	180	47	3 046	670	1 605	522	3 274	- 648	
IX	223	207	48	193	80	464	22	6	397	96	196	67	425	- 39	
X	205	192	43	181	68	429	18	6	408	97	188	80	432	+ 3	
XI	200	187	43	204	79	447	14	3	370	75	181	76	388	- 59	

## 12. Tuonnin ja viennin volyymi-indeksi — Volymindex för importen och exporten — Volume index for imports and exports

1962 = 100. Ulkomaankauppatilaston mukaan — Enligt utrikeshandelsstatistiken — According to Foreign Trade Statistics

Vuosi ja neljännes År och kvartal Year and quarter	Tuonti — Import — Imports (cif)							Vienti — Export — Exports (fob)							
	Värsindeksi Total index	Raaka-aineet ja tuotantotarvikkeet Råmaterial och produktions- föremål Raw materials and production supplies	Siitä Därav Of which		Poltto- ja voiteluaineet Bränslen o. smörjmedel Fuels and oils	Valmiit tavarat Färdiga varor Finished goods	Investointitavarat Investeringsvaror Investment goods	Kulutustavarat Konsumtionsvaror Consumers' goods	Värsindeksi Total index	Maataloustuotteet Lantbruksprodukter Agricultural products	Metsätaloustuotteet Skogshushållningsprodukter Forestry products	Teollisuustuotteet Industriprodukter Industrial products	Siitä Därav Of which		
			Maatalous Lantbruk Agriculture	Teollisuus Industri Industry									Puuteollisuus Träindustri Woodworking	Paperiteollisuus Pappersindustri Paper industry	Metalli- ja konepajateollisuus Metall- och verkstads- industri Metal industry and engineering
1962 = 100															
1961 .....	95	96	116	95	88	95	94	94	109	157	89	106	94	58	
1962 .....	100	100	100	100	100	100	100	100	100	100	100	100	100	100	
1963 .....	98	103	122	101	102	92	86	101	102	110	62	104	102	88	
1964 .....	119	113	123	112	143	120	118	122	109	147	44	111	105	122	
1962 II ....	103	96	95	96	91	114	120	103	97	123	85	96	96	97	
III ....	94	98	73	99	99	89	92	85	108	102	190	103	133	81	
IV ....	105	107	120	106	131	99	91	112	115	81	75	119	112	153	
1963 I ....	70	78	126	75	69	64	56	77	61	85	23	62	36	78	
II ....	112	113	127	112	89	116	113	122	114	112	47	118	96	102	
III ....	101	106	107	106	126	91	90	93	119	114	124	119	147	92	
IV ....	106	114	129	113	124	95	87	110	115	133	56	117	127	95	
1964 I ....	107	103	119	103	140	104	102	108	87	125	25	89	59	113	
II ....	125	109	108	109	130	139	135	146	109	171	34	111	101	122	
III ....	116	113	119	112	139	114	119	106	118	158	76	119	144	122	
IV ....	128	127	146	126	163	122	118	130	120	137	38	124	113	103	
*1965 I ....	119	116	159	114	122	120	122	117	93	156	16	95	61	120	
II ....	133	122	201	117	150	141	144	135	111	172	26	114	91	91	
III ....	122	127	136	127	153	110	108	113	117	142	41	121	131	77	

## 13. Tärkelömpien tavarain tuonti — Importen av viktigare varor — Imports of certain commodities

Ulkomaankauppatilaston mukaan — Enligt utrikeshandelsstatistiken — According to Foreign Trade Statistics

SITC, Rev. N:o	041	042	044	043, 045	051	061.1—2	071.1	072
	Vehnä Vete <i>Wheat</i>	Riisi Ris <i>Rice</i>	Maissi Majs <i>Maize</i>	Vilja, muu Spannmål, annan <i>Cereals, other</i>	Hedelmät, tuoreet (ml. pähkinät) Frukt, färsk (inkl. nötter) <i>Fruits and nuts, fresh</i>	Sokeri Socker <i>Sugar</i>	Kahvi, myöä paahdettu Kaffe, även rostat <i>Coffee, incl. roasted</i>	Kaakao Kakao <i>Cocoa</i>
	1 000 kg							
1959 .....	300 560	11 924	28 605	133 800	79 184	137 578	33 678	1 543
1960 .....	179 377	15 607	44 384	52 782	78 425	120 922	34 122	1 817
1961 .....	124 007	12 583	40 195	35 417	92 554	126 931	38 471	2 006
1962 .....	174 239	15 488	35 666	68 623	106 539	148 816	39 517	2 455
1963 .....	337 812	11 152	44 277	105 190	109 755	122 795	41 979	2 533
*1964 .....	60 801	14 675	53 714	68 393	106 682	175 343	47 497	3 103
*1964 VIII ..	—	79	3 735	1 568	2 165	18 576	3 361	327
IX ..	2 912	161	6	10 135	4 827	48	3 283	353
X ..	8 136	633	714	3 517	4 392	17 840	4 232	233
XI ..	14 153	905	5 383	19 617	4 304	19 053	4 972	308
XII ..	19 163	531	13 189	7 783	17 179	23 593	1 959	229
*1965 I ..	23 016	4 692	6 157	4 061	8 028	5 005	1 660	285
II ..	502	1 893	14 115	668	10 789	2 318	2 255	331
III ..	16 534	355	292	43 423	13 727	6 689	3 667	399
IV ..	9 208	122	4	4 825	11 693	2 774	2 673	382
V ..	3 063	4 550	9 689	25 920	13 858	11 416	3 202	230
VI ..	2 200	126	7 956	4 665	11 506	24 739	2 762	378
VII ..	11 252	133	1 064	161	4 360	11 013	2 803	196
VIII ..	5	246	1 698	4	3 859	1 001	3 584	168
IX ..	33	872	4 052	1 021	4 314	19 730	4 006	470
X ..	5 124	693	6	511	4 959	11 259	5 871	420
XI ..	5 154	850	1 973	685	6 108	14 320	4 074	306

SITC, Rev. N:o	081.3	121	211.1—2*)	231	262.1, 2, 8	263.1	274.1	276.3
	Öljykakut ja rouheet Oljekakor och -kross and grits	Tupakka, valmistamaton Tobak, oarbetad <i>Raw tobacco</i>	Nautaeläinten ja hevosten vuodat Hudar av nötkreatur och hästar <i>Neat and horse hides</i>	Juonnon- kautsi, synt. ja regener. kautsu Naturgummi, synt. gummi o. gummi- regenerat 1)	Lampaanvilla ja villatopsi Fårull och tops därav <i>Sheep's and lamb's wool, and wool tops</i>	Puuvilla Bomull <i>Cotton</i>	Rikki Svavel <i>Sulphur</i>	Suola (natrium- kloridi) Salt (natrium- klorid) Salt
	1 000 kg							
1959 .....	50 143	5 386	6 512	2 951	4 926	17 985	71 120	186 688
1960 .....	64 112	6 123	6 001	7 407	4 731	21 728	100 306	199 868
1961 .....	46 028	7 244	8 912	9 279	3 955	15 705	85 866	223 422
1962 .....	36 718	6 288	6 882	10 716	3 712	16 389	83 546	274 434
1963 .....	87 505	6 959	5 468	12 788	3 978	16 408	59 372	267 334
*1964 .....	29 252	6 079	6 145	11 978	3 805	12 424	67 293	307 154
*1964 VIII ..	839	106	605	1 439	275	2 275	2 105	43 548
IX ..	2 804	224	667	895	232	1 652	12 606	41 333
X ..	—	863	296	673	315	1 019	2 853	25 915
XI ..	1 530	281	648	1 375	233	908	5 047	34 895
XII ..	4 018	656	508	1 234	277	253	11 262	25 806
*1965 I ..	2 033	381	823	1 526	316	506	5 250	12 135
II ..	8 854	766	458	2 317	199	427	543	9 368
III ..	3 559	204	503	597	340	4 792	3 187	6 235
IV ..	2 934	386	222	919	235	208	3 051	5 739
V ..	2 144	264	239	1 574	332	2 359	2 964	26 279
VI ..	—	882	436	1 135	231	2 274	6 250	42 229
VII ..	—	549	576	624	115	1 219	8 130	55 503
VIII ..	—	206	532	650	225	395	6 521	38 731
IX ..	4 096	594	269	1 328	298	1 664	3 707	54 444
X ..	2 253	667	444	1 004	305	745	8 473	23 749
XI ..	3 706	358	314	1 952	270	159	6 547	30 441

\*) SITC:n nimike käsittää myös muita tuotteita kuin allamainittun.

\*) SITC-positionen omfattar även andra produkter än den nedan nämnda.

\*) Crude rubber incl. synthetic and reclaimed — \*) This SITC-item also contains other products than that below.

## 13. Tärkeimpien tavarain tuonti (jatk.) — Importen av viktigare varor (forts.) — Imports of certain commodities (cont.)

SITC, Rev. N:o	281	321.4	321.8	332.1	332.2	332.3—4	332.5	514.2 (8)
Vuosi ja kuukausi År och månad Year and month	Rautamalmi ja -rikaste Järnmalm och slig Iron ore and concentrates	Kivihilli, antrasiitti yms. Stenkol, antracit o.d. Coal, anthracite, etc.	Koksi ja puollkokal Koks och halvkoks Coke and semi-coke	Bensiini Bensin Motor spirits	Petrolli ja raskasbensiini Petroleum och tungbensin Petroleum	Polttoöljyt, muut Brännolja, andra Fuel oils, other	Voiteluöljyt ja -rasvat yms. Smörjolja, o. -fetter o.d. Lubricating oils and greases	Natriumkarbonaatti (sooda) Natriumkarbonat (sodå) Sodium carbonate (soda ash)
	1 000 kg			1 000 l		1 000 kg		
1959 .....	126 571	2 567 430	284 854	29 718	33 646	731 839	36 556	33 234
1960 .....	162 033	2 936 807	229 473	62 274	44 708	1 441 391	44 545	43 750
1961 .....	145 241	2 779 336	260 633	45 395	40 016	1 482 990	71 065	55 774
1962 .....	448 671	2 620 519	356 571	23 528	38 613	1 893 210	52 862	67 128
1963 .....	390 751	2 182 624	351 848	26 982	40 155	1 944 667	51 247	63 462
*1964 .....	513 575	2 413 663	887 354	16 929	28 486	2 227 655	64 372	72 497
*1964 VIII ..	61 272	244 446	103 286	2 051	965	126 061	4 889	5 619
IX ..	59 991	266 959	56 568	1 578	2 164	202 271	4 488	6 940
X ..	42 270	268 854	80 596	296	1 200	183 702	4 970	3 100
XI ..	61 084	278 270	126 724	253	1 209	211 589	7 568	6 315
XII ..	118 467	249 676	83 291	2 771	2 760	286 472	6 322	7 482
*1965 I ..	190 891	256 496	43 225	14	1 003	134 249	5 171	4 655
II ..	90 352	110 614	54 456	4 192	4 603	142 428	8 924	4 623
III ..	47 033	128 645	89 363	2 760	6 009	278 738	8 423	7 479
IV ..	15 576	166 940	42 908	381	4 513	491 595	2 848	3 853
V ..	7 632	173 965	13 092	5 312	2 870	325 524	4 638	6 342
VI ..	36 770	186 234	53 199	426	1 364	46 077	4 408	3 933
VII ..	62 836	230 241	33 003	322	713	211 937	5 343	4 231
VIII ..	104 105	254 112	90 181	5 264	3 020	232 320	4 379	9 329
IX ..	148 044	298 520	42 383	76	779	272 181	4 138	5 405
X ..	55 319	279 697	104 873	3 374	1 472	217 785	4 348	9 881
XI ..	57 516	222 116	124 437	14	1 963	253 098	5 952	5 076

SITC, Rev. N:o	271.2, 561.1	271.3, 561.2	561.3	621	629.1	652	653.2	662.3
Vuosi ja kuukausi År och månad Year and month	Typpi- lannoitteet Kväve- gödselmedel Nitrogen fertilizers	Fosfaatti lannoitteet Fosfat- gödselmedel Phosphated fertilizers	Kalli- lannoitteet Kaligöd- selmedel Potash fertilizers	Puoli-valmis- teet kautsusta Halvfabrikat av gummi Rubber fabrica- ted materials	Ajoneuvojen ja lentok. ulko- ja sisärenkaat Däck och slangar för fordon och flygmaskiner <sup>1)</sup>	Puuvilla- kankaat Tyger av bomull Cotton fabrics	Villa- ja karva- kankaat Tyger av ull och av djurhår Woollen and worsted fabrics	Tulenkestävä rakennus- tarvikkeet Eldfasta byggnads- material Refractory construction materials
	1 000 kg							
1959 .....	77 117	297 459	104 418	6 495	5 150	3 215	930	6 262
1960 .....	142 802	348 270	173 236	5 663	5 725	3 468	888	10 805
1961 .....	151 539	363 036	133 983	2 485	5 605	3 013	906	17 782
1962 .....	100 062	310 788	139 014	2 895	5 626	2 796	941	16 619
1963 .....	138 311	262 188	139 791	3 122	6 330	2 640	984	15 940
*1964 .....	141 782	371 568	173 938	3 940	8 342	2 455	1 250	26 142
*1964 VIII ..	8 933	29 646	14 256	312	621	195	180	2 252
IX ..	8 263	45 255	15 743	297	849	192	196	8 997
X ..	9 302	41 621	16 425	384	806	221	99	2 806
XI ..	5 529	43 082	18 296	367	798	192	84	2 240
XII ..	10 918	43 932	21 077	420	771	174	83	1 510
*1965 I ..	7 717	25 417	12 783	323	515	235	132	1 515
II ..	12 205	29 670	4 140	316	625	223	104	2 568
III ..	20 213	53 017	18 569	274	1 055	299	91	1 295
IV ..	9 287	45 719	13 900	287	816	213	84	3 085
V ..	29 941	53 658	16 231	288	1 124	223	109	1 326
VI ..	20 413	67 274	18 858	233	960	123	102	2 601
VII ..	9 157	54 150	29 448	391	802	154	129	2 468
VIII ..	10 281	35 770	25 969	276	706	140	195	1 522
IX ..	8 345	32 083	14 806	259	1 055	200	157	1 903
X ..	4 984	53 935	19 997	458	1 020	210	98	1 323
XI ..	18 408	28 040	22 223	399	1 170	206	72	1 640

<sup>1)</sup> Rubber tyres and tubes for vehicles and aircraft.

## 13. Tärkeimpien tavarain tuonti (jatk.) — Importen av viktigare varor (forts.) — Imports of certain commodities (cont.)

SITC, Rev. N:o	671.2	672	673	674	678	722.1	732.1—3, 6, 7	864.1 <sup>1)</sup>
	Takkirauta Tackjärn Pig iron	Valanteet ja ainekset, rau- taa tai terästä Göt o. ämnen av järn l. stål Ingots and other primary forms of iron or steel	Rauta- ja teräs- tangot, myös muototangot Stång, även profilstång, av järn l. stål Iron and steel bars, rods, shapes, etc. incl. sheet piling	Rauta- ja teräslevy sekä universaali- rauta Järn- och stål- plåt samt universalfjärn Iron and steel plates, sheets and universals	Rauta- ja teräsputket sekä osat Rör o. rördelar av järn o. stål Iron or steel tubes, pipes and fittings	Generaattorit, moottorit yms. sähkökoneet Generators, motorer o. a. d. elektriska maskiner Generators, motors and other electric machines	Autot ja niiden alustat Automobiler o. underreden till dem Automobiles and automobile chassis	Tasku-, ranne- ja herätys- kellot yms. Flick-, arm- bands- och väckurur o. a. d. Watches and clocks, etc.
	1 000 kg						Kpl - St. - Nr	
1959 .....	3 849	138 132	80 833	165 872	55 251	6 158	31 177	341 459
1960 .....	2 974	137 387	139 242	221 876	64 482	7 787	44 954	401 400
1961 .....	2 725	105 686	117 281	261 190	74 157	5 277	56 980	488 246
1962 .....	3 431	80 412	122 542	244 010	69 639	6 087	72 121	532 450
1963 .....	7 059	60 010	78 587	246 606	62 630	4 292	57 958	415 384
*1964 .....	14 310	36 665	107 432	322 044	79 938	4 961	105 513	608 494
*1964 VIII ..	460	530	9 820	28 191	7 505	337	7 230	39 785
IX ..	5	4 982	9 935	31 619	8 028	504	6 361	60 882
X ..	387	538	9 217	24 259	7 332	335	6 708	50 834
XI ..	1 381	2 524	9 693	34 208	6 185	462	5 383	78 213
XII ..	30	11 663	9 488	28 319	9 085	654	9 311	59 667
*1965 I ..	5	4	13 003	29 284	7 897	552	8 262	45 901
II ..	10	1 800	10 919	30 426	6 410	609	8 834	53 306
III ..	—	2 503	10 267	28 933	6 334	623	14 271	59 233
IV ..	315	3 892	8 830	25 443	8 343	440	11 123	61 980
V ..	85	2 868	9 780	31 650	11 152	874	25 178	45 854
VI ..	15	3 842	9 642	30 206	7 352	414	9 645	54 944
VII ..	60	3 883	13 220	35 388	9 726	321	8 587	58 611
VIII ..	—	10 395	13 468	23 024	6 405	309	5 401	45 190
IX ..	15	16 392	17 277	33 896	6 658	421	7 500	61 757
X ..	30	4 785	12 506	26 842	6 591	610	6 722	57 600
XI ..	61	3 856	10 620	24 104	5 126	490	6 565	82 313

## 14. Tärkeimpien tavarain vienti — Exporten av viktigare varor — Exports of certain commodities

Ulkomaankauppapilaston mukaan — Enligt utrikeshandelsstatistiken — According to Foreign Trade Statistics

SITC, Rev. N:o	023	024	242	242.1	242.4	243	251.2	251.6, 8	251.7
	Voi Smör Butter	Juusto Ost Cheese	Pyöreä puutavara — Rundvirke — Round wood			Sahattu ja höylätty puutavara Sågade och hyvl. trävaror Sawn and planed wood	Puuhioke <sup>1)</sup> Slipmassa <sup>2)</sup> Mechanical wood pulp <sup>3)</sup>	Sulfitti- ja dissolvingselluloosa <sup>4)</sup> Sulfat- och dissolving- celluloosa <sup>5)</sup> — *) *)	Sulfaatti- selluloosa <sup>6)</sup> Sulfat- celluloosa <sup>7)</sup> Sulphat wood pulp <sup>8)</sup>
	1 000 kg		1 000 k-m <sup>9)</sup> — 1 000 f-m <sup>9)</sup>			1 000 stds	1 000 kg		
1959 .....	21 432	17 852	3 812	2 445	984	956	138 944	770 396	549 179
1960 .....	25 724	16 962	4 777	3 176	934	1 140	175 585	918 561	500 101
1961 .....	17 500	17 793	5 995	4 251	1 069	1 110	159 895	871 922	569 522
1962 .....	10 209	16 860	3 707	2 437	725	1 014	150 279	827 591	730 656
1963 .....	15 772	17 203	2 156	1 212	503	982	172 196	861 188	893 419
*1964 .....	23 952	21 576	1 376	837	251	1 001	174 424	970 836	979 287
*1964 VIII ..	2 365	2 212	227	124	47	126	12 468	89 813	75 034
IX ..	1 557	2 631	188	101	45	117	13 609	81 864	90 913
X ..	1 286	2 619	141	90	35	98	17 191	85 594	97 175
XI ..	407	1 581	87	47	14	95	12 572	77 133	72 882
XII ..	856	1 340	59	41	8	74	16 785	79 083	93 181
*1965 I ..	1 044	1 035	62	51	3	52	12 753	91 347	94 980
II ..	1 082	1 389	35	22	3	27	14 969	59 755	53 605
III ..	936	239	26	17	3	23	15 544	92 628	81 992
IV ..	2 516	1 464	31	19	3	42	16 123	77 007	91 645
V ..	2 872	1 405	109	92	3	63	11 034	68 440	99 652
VI ..	2 386	1 623	81	53	5	93	13 178	79 197	94 402
VII ..	2 359	1 690	132	103	3	138	9 715	70 301	80 269
VIII ..	1 117	1 588	102	68	7	117	10 587	76 240	90 399
IX ..	2 344	2 360	78	47	8	95	10 845	80 556	79 269
X ..	1 418	2 178	79	40	11	96	10 887	78 439	85 001
XI ..	613	1 437	29	12	8	72	11 165	73 934	88 002

1) SITC:n nimike käsittää myös muita tuotteita kuin allamainitun — 2) Kuivaa painoa.

3) SITC-positionen omfattar även andra produkter än den nedannämnda — 4) Torr vikt.

5) This SITC-item also contains other products than that below — 6) Dry weight — 7) Sulphite wood pulp, and chem. wood pulp, dissolving grades.

## 14. Tärkeimpien tavarain vienti (jatk.) — Exporten av viktigare varor (forts.) — Exports of certain commodities (cont.)

SITC, Rev. N:o	276.4	281	288.5	681.1—2	682.4	641	641.1	641.2	
Vuosi ja kuukausi År och månad Year and month	Asbest Asbest <i>Asbestos</i>	Rauta- malmi ja -rikaste Järnmalm och slig <i>Iron ore and concentrates</i>	Sinkki- malmi ja -rikaste Zinkmalm och slig <i>Zinc ore and concentrates</i>	Vaneri Faner <i>Plywood and veneers</i>	Rakennuspuu- sepän teokset Byggnads- snickerier <i>Builders woodwork</i>	Siltä — Därav <i>Of which</i>	Paperi ja pahvi Paper och papp <i>Paper and paper-board</i>	Sanoma- lehtipaperi Tidnings- papper <i>Newsprint paper</i>	Paino- ja kirj.paperi Tryck- och skrivpapper <i>Printing and writing paper</i>
	1 000 kg			1 000 k-m <sup>2</sup> f-m <sup>2</sup>	1 000 kg				
1959 .....	5 358	401 580	120 761	296	6 000	3 164	1 495 855	575 876	146 270
1960 .....	5 551	432 970	89 870	358	3 019	921	1 737 647	691 115	172 505
1961 .....	5 671	430 297	86 881	329	4 471	1 799	2 107 629	846 240	218 693
1962 .....	5 726	346 313	101 473	357	2 049	1 396	2 283 666	869 726	241 191
1963 .....	5 744	377 833	142 943	384	20 601	19 428	2 457 206	892 458	281 969
*1964 .....	7 554	441 407	147 255	440	5 049	4 216	2 670 777	988 637	339 221
*1964 VIII ..	557	78 082	9 679	27	311	287	213 151	77 819	26 729
IX ..	766	57 350	11 762	39	459	376	246 943	94 847	31 141
X ..	781	20 854	5 257	41	480	454	250 673	100 192	29 060
XI ..	602	34 523	33 109	40	512	483	237 230	97 268	31 463
XII ..	648	22 331	16 915	42	351	261	237 532	91 885	28 832
*1965 I ..	407	16 303	8 393	44	192	121	215 519	82 611	33 479
II ..	505	—	5 323	37	175	157	206 405	75 336	30 785
III ..	640	2 243	—	27	303	243	234 254	80 859	38 486
IV ..	870	9 480	—	41	341	294	268 327	100 708	44 101
V ..	698	36 498	20 375	40	569	465	221 138	80 931	32 486
VI ..	686	24 995	12 652	38	544	447	234 154	92 697	32 835
VII ..	772	33 819	25 150	25	369	251	216 869	79 157	36 038
VIII ..	743	41 154	18 598	32	602	467	235 690	93 894	31 160
IX ..	1 015	30 410	15 751	41	664	433	257 770	103 269	36 401
X ..	787	30 968	11 041	43	801	651	242 028	100 777	32 439
XI ..	885	42 490	18 228	38	992	824	239 162	106 496	30 373

SITC, Rev. N:o	641.3	641.5	641.6	642	666.5	671.2—5	682.1	899.3(2)
Vuosi ja kuukausi År och månad Year and month	Voimapaperi ja -pahvi Kraftpapper och -papp <i>Kraft paper and paperboard</i>	Konepaperi ja -pahvi Maskinpapper och -papp <i>Machine-made paper and paperboard</i>	Puukultu- levy Träfiber- plattor <i>Fibre- boards</i>	Pahvi- ja paperiteokset Varor av papp o. papper <i>Paperboard and paper products</i>	Pöytä- ja fajansiesineet Bords- och fajansartiklar <i>Table- and household arti- cles of faience</i>	Takkirauta ja ferroseokset Tackjärn och ferrolegeringar <i>Pig iron and ferro alloys</i>	Kupari ja kupari- seokset Koppar och kopp.legering. <i>Copper and alloys</i>	Tulltikut Tändstickor <i>Matches</i>
	1 000 kg							
1959 .....	218 971	444 086	109 643	45 406	787	22 806	8 897	1 061
1960 .....	218 076	499 909	128 340	51 747	771	32 723	4 844	1 351
1961 .....	225 302	611 357	146 395	67 239	993	42 530	5 589	1 465
1962 .....	228 185	733 372	152 187	53 855	1 138	180 620	7 311	1 673
1963 .....	252 801	811 660	161 314	81 591	1 546	233 670	8 917	1 644
*1964 .....	265 679	839 572	164 647	104 958	1 639	480 821	6 848	1 510
*1964 VIII ..	21 205	71 881	9 725	8 203	99	25 115	305	69
IX ..	24 162	76 925	12 949	10 502	116	33 861	516	149
X ..	22 634	75 983	15 826	12 898	213	77 298	569	207
XI ..	21 290	65 655	14 491	10 939	180	73 603	351	116
XII ..	26 318	69 606	14 762	9 068	159	94 307	215	143
*1965 I ..	18 631	61 273	14 134	3 368	58	53 183	921	173
II ..	17 489	62 942	13 772	8 514	161	51 718	158	123
III ..	23 650	74 614	10 125	10 729	156	37 039	251	127
IV ..	27 974	73 129	16 338	10 623	151	40 639	321	130
V ..	23 830	65 328	12 047	9 127	138	78 900	371	134
VI ..	20 863	69 680	12 343	9 311	161	84 290	641	190
VII ..	20 646	65 283	8 702	9 411	84	57 154	46	78
VIII ..	20 170	72 205	10 965	10 272	87	74 572	385	112
IX ..	25 850	72 928	11 147	12 873	176	62 836	616	151
X ..	22 021	66 239	12 776	11 734	204	83 628	562	166
XI ..	22 672	61 850	10 628	7 388	147	81 106	329	147

1) Prefabricated buildings incl. parts.

15. Rahalaitosten ottolainaus yleisöltä — Penninginrättningarnas inlåning från allmänheten — Deposits in banking establishments

Vuoden ja kuukauden lopussa Vid utgången av End of	Liljebankit Affärsbanker Commercial banks			Kilpnittyluottolaitokset Hypoteeksinrättningar Mortgage banks			Säästöpankit Sparbanker Savings banks			Postisäästöpankki Postsparbanken Post Office Savings Bank		
	Talletukset Deposits	Shekkitilitit Check-räkningar Cheque accounts	Yhteensä Summa Total	Tallet. Depos.	Shekkit. Check-räk. Cheque accounts	Yhteensä Summa Total	Talletukset Deposits	Shekkitilitit Check-räkningar Cheque accounts	Yhteensä Summa Total	Talletukset Deposits	Siirtotilitit Giro-räkningar Giro-accounts	Yhteensä Summa Total
	Milj. mk											
1960 ....	1 813.55	550.83	2 364.38	0.31	0.46	0.77	1 798.59	69.52	1 868.11	485.24	135.94	621.18
1961 ....	2 105.91	577.91	2 683.82	0.29	0.58	0.87	2 079.62	71.43	2 151.05	558.17	143.81	701.98
1962 ....	2 270.37	648.95	2 919.32	0.21	0.42	0.63	2 210.83	81.55	2 292.38	606.61	168.54	775.15
1963 ....	2 441.05	715.27	3 156.32	0.20	0.55	0.75	2 336.64	84.07	2 420.71	648.47	250.31	898.78
1964 ....	2 816.71	683.35	3 500.06	0.17	0.22	0.39	2 614.74	86.32	2 701.06	713.83	296.54	1 010.37
1965 ....	3 160.09	665.74	3 825.83				2 959.04	94.32	3 053.36	773.21	309.42	1 082.63
1964 XI	2 662.73	668.82	3 331.55	0.14	0.68	0.82	2 515.43	80.76	2 596.19	676.73	284.80	961.53
XII	2 816.71	683.35	3 500.06	0.17	0.22	0.39	2 614.74	86.32	2 701.06	713.83	296.54	1 010.37
1965 I	2 849.82	669.95	3 519.77	0.17	0.58	0.75	2 665.99	75.98	2 741.97	723.54	284.96	1 008.50
II	2 885.61	632.21	3 517.82	0.17	0.57	0.74	2 715.34	73.86	2 789.20	734.59	367.80	1 101.89
III	2 917.28	680.43	3 597.71	0.17	0.57	0.74	2 756.02	83.31	2 839.33	744.48	320.08	1 064.56
IV	2 936.02	629.54	3 565.56	0.18	0.58	0.76	2 760.13	78.70	2 838.83	739.55	294.76	1 034.31
V	2 959.64	678.60	3 638.24	0.18	0.65	0.83	2 765.64	87.62	2 853.26	732.15	296.03	1 028.18
VI	2 954.15	661.69	3 615.84	0.16	0.71	0.87	2 733.24	82.96	2 816.20	726.35	279.33	1 005.58
VII	2 979.81	646.67	3 626.48	0.16	0.91	1.07	2 750.58	79.19	2 829.77	731.12	247.50	978.62
VIII	2 980.92	695.13	3 676.05	0.15	0.47	0.62	2 767.47	85.71	2 853.18	728.46	239.64	968.10
IX	2 987.88	688.31	3 676.19	0.16	0.48	0.64	2 790.57	92.90	2 883.47	732.72	248.89	981.61
X	2 992.19	598.66	3 590.85	0.16	0.45	0.61	2 809.10	85.01	2 894.11	735.36	232.84	968.20
XI	3 017.17	674.21	3 691.38	0.16	0.56	0.72	2 858.59	90.03	2 948.62	743.40	266.55	1 009.95
XII	3 160.09	665.74	3 825.83				2 959.04	94.32	3 053.36	773.21	309.42	1 082.63

Vuoden ja kuukauden lopussa Vid utgången av End of	Osuuskauppojen säästökassat — Handelslagens sparkassar *)			Osuuskassojen Keskus Oy Andelskassornas Central Ab Central Bank for co-operative credit societies			Osuuskassat Andelskassor Co-operative credit societies			Kaikkiaan Inalles All banking establishments		
	SOK:n jäsenosuuskaupat SOK:s medlems-handelslag*)	KK:n jäsenosuusliikkeet KK:s medlems-andelslag*)	Talletukset Deposits	Shekkitilitit Check-räkningar Cheque accounts	Yhteensä Summa Total	Talletukset Deposits	Shekkitilitit Check-räkningar Cheque accounts	Yhteensä Summa Total	Talletukset Deposits	Shekkitilitit(*) Check-räkningar*)	Yhteensä*) Summa*)	
	Milj. mk											
1960 ....	120.08	134.26	8.04	4.77	12.81	1 044.46	55.14	1 099.60	5 404.53	816.66	6 221.19	
1961 ....	134.23	151.05	11.82	10.60	22.42	1 229.22	60.30	1 289.52	6 270.31	864.63	7 134.94	
1962 ....	136.47	156.69	10.78	7.67	18.45	1 314.72	62.20	1 376.92	6 706.68	969.33	7 676.01	
1963 ....	145.39	165.27	10.50	13.85	24.35	1 437.49	62.25	1 499.74	7 185.01	1 126.30	8 311.31	
1964 ....	155.86	175.48	17.27	13.89	31.16	1 664.14	71.70	1 735.84	8 158.20	1 152.02	9 310.22	
1965 ....	168.77	188.42	22.52	11.11	33.63	1 931.05	78.12	2 009.17				
1964 XI	152.23	171.17	14.34	11.50	25.84	1 606.90	71.56	1 678.46	7 799.67	1 118.12	8 917.79	
XII	155.86	175.48	17.27	13.89	31.16	1 664.14	71.70	1 735.84	8 158.20	1 152.02	9 310.22	
1965 I	156.84	177.73	17.70	14.59	32.29	1 693.40	60.95	1 754.35	8 285.19	1 107.01	9 392.20	
II	158.90	180.97	17.33	10.02	27.35	1 742.86	59.12	1 801.98	8 435.77	1 143.08	9 578.85	
III	160.24	184.66	16.61	9.31	25.92	1 783.46	63.88	1 847.34	8 562.02	1 157.58	9 720.50	
IV	160.79	182.72	15.82	12.16	27.98	1 799.22	61.98	1 861.20	8 594.43	1 077.72	9 672.15	
V	160.38	181.56	17.68	20.28	37.96	1 813.97	66.60	1 880.57	8 631.20	1 149.78	9 780.98	
VI	158.37	180.70	17.23	13.88	31.11	1 794.66	64.59	1 859.25	8 564.86	1 103.06	9 667.92	
VII	157.62	180.85	17.54	12.34	29.88	1 803.19	64.25	1 867.44	8 620.87	1 050.86	9 671.73	
VIII	156.87	180.98	17.46	14.74	32.20	1 815.10	70.63	1 885.73	8 647.41	1 106.32	9 753.73	
IX	160.86	182.52	17.28	11.75	29.03	1 835.18	73.28	1 908.46	8 707.17	1 115.61	9 822.78	
X	163.41	184.33	17.27	7.90	25.17	1 842.68	74.80	1 917.48	8 744.50	999.66	9 744.16	
XI	165.69	185.59	18.02	12.13	30.15	1 869.21	75.02	1 944.23	8 857.83	1 118.50	9 976.33	
XII	168.77	188.42	22.52	11.11	33.63	1 931.05	78.12	2 009.17				

\*) Consumers' co-operative savings funds — \*) Finnish Co-operative Wholesale Society — \*) Co-operative Union.  
 \*) Postisäästöpankin siirtotilitit ml. — Inkl. Postsparbankens girokonton — Incl. giro accounts of the Post Office Savings Bank

16. Rahalaitosten antolainaus yleisölle — Penninginrättningarnas utlåning till allmänheten — Loans by banking establishments

Vuoden ja kuukauden lopussa Vid utgången av End of	Suomen Pankki Finlands Bank Bank of Finland				Liikepankit Affärsbanker Commercial banks				Säästöpankit Sparbanker Savings banks				Posti- säästö- pankki*) Post- spar- banken*) Post Office Savings Bank *)
	Markka- niirä. vekselit Växlar i mark in marks	Shekki- tilit Check- räkningar Cheque accounts	Muu lai- nananto <sup>1)</sup> Annan kredit- givning <sup>1)</sup> Other advances <sup>1)</sup>	Yhteensä Summa Total	Vekselit Växlar Bills	Shekki- tilit Check- räkningar Cheque accounts	Muu lai- nananto Annan kredit- givning Other advances	Yhteensä Summa Total	Vekselit Växlar Bills	Shekki- tilit Check- räkningar Cheque accounts	Muu lai- nananto Annan kredit- givning Other advances	Yhteensä Summa Total	Lainat Lån Loans
	Milj. mk												
1960 ....	72.32	4.18	115.24	191.74	1 142.52	233.98	1 228.10	2 604.60	81.91	43.96	1 423.48	1 549.35	394.96
1961 ....	70.83	6.08	109.17	186.08	1 239.97	261.97	1 546.05	3 047.99	109.17	42.54	1 665.92	1 817.63	436.83
1962 ....	33.55	3.63	103.96	141.14	1 253.63	265.45	1 780.86	3 299.94	108.35	50.04	1 860.13	2 018.52	508.65
1963 ....	57.17	1.72	85.69	144.58	1 237.25	258.25	1 977.00	3 472.50	105.95	43.19	1 985.40	2 134.54	544.01
1964 ....	67.09	2.48	62.68	132.25	1 335.23	312.53	2 268.68	3 916.44	126.40	44.58	2 147.07	2 318.05	607.70
1965 ....	26.02	1.93	54.97	82.92	1 434.53	303.45	2 541.58	4 279.56	156.28	53.36	2 397.79	2 607.43	716.52
1964 XI	55.62	10.14	65.50	131.26	1 300.53	301.93	2 216.82	3 819.28	133.29	44.02	2 144.84	2 322.15	607.79
1964 XII	67.09	2.48	62.68	132.25	1 335.23	312.53	2 268.68	3 916.44	126.40	44.58	2 147.07	2 318.05	607.70
1965 I	48.33	1.89	62.68	112.90	1 313.64	308.98	2 278.12	3 900.74	127.99	45.94	2 164.63	2 338.56	614.59
1965 II	48.35	2.40	61.70	112.45	1 325.21	312.58	2 306.57	3 944.36	129.82	46.72	2 180.52	2 357.06	623.57
1965 III	39.94	25.42	61.68	127.04	1 382.46	327.94	2 338.66	4 049.06	131.76	46.54	2 201.26	2 379.56	633.08
1965 IV	23.57	4.21	60.07	87.85	1 479.78	338.85	2 368.96	4 187.59	137.13	46.89	2 212.92	2 396.94	636.99
1965 V	11.76	18.17	59.63	89.56	1 492.96	311.38	2 392.11	4 196.45	141.10	45.23	2 247.25	2 433.58	647.57
1965 VI	7.56	5.34	56.95	69.85	1 493.32	327.88	2 412.77	4 233.97	143.78	49.15	2 255.27	2 448.20	655.54
1965 VII	9.56	1.82	56.88	68.26	1 460.09	314.47	2 427.76	4 202.32	147.21	48.97	2 277.40	2 473.58	680.95
1965 VIII	6.97	2.08	56.88	65.93	1 440.89	333.70	2 436.24	4 210.83	138.79	47.79	2 305.93	2 492.51	689.20
1965 IX	16.56	1.75	56.84	75.15	1 415.27	325.73	2 443.94	4 184.94	159.92	48.97	2 339.04	2 547.93	697.31
1965 X	29.77	2.77	55.19	87.73	1 331.68	358.14	2 470.30	4 160.12	167.01	50.70	2 366.54	2 584.25	713.81
1965 XI	34.43	1.42	55.23	91.08	1 386.04	316.59	2 512.83	4 215.46	162.96	48.89	2 396.78	2 608.63	714.02
1965 XII	26.02	1.93	54.97	82.92	1 434.53	303.45	2 541.58	4 279.56	156.28	53.36	2 397.79	2 607.43	716.52

Vuoden ja kuukauden lopussa Vid utgången av End of	Kihnnitys- luottolaitokset Hypoteekki- inrätt. Mortgage banks				Osuuskassojen Keskus Oy Andelskassornas Central Ab Central Bank for co-operative credit societies				Osuuskassat Andelskassor Co-operative credit societies				Kaikkiaan Inalles All banking establishments					
	Lainat Lån Loans	Vekselit Växlar Bills	Shekki- tilit Check- räkning. Cheque accounts	Muu lai- nananto Annan kredit- givning Other advances	Yhteensä Summa Total	Vekselit Växlar Bills	Shekki- tilit Check- räkning. Cheque accounts	Muu lai- nananto Annan kredit- givning Other advances	Yhteensä Summa Total	Vekselit Växlar Bills	Shekki- tilit Check- räkning. Cheque accounts	Muu lai- nananto Annan kredit- givning Other advances	Yhteensä Summa Total	Lainat Lån Loans	Vekselit Växlar Bills	Shekki- tilit Check- räkning. Cheque accounts	Muu lai- nananto Annan kredit- givning Other advances	Yhteensä Summa Total
	Milj. mk																	
1960 ....	452.16	75.43	5.26	13.77	94.46	69.48	31.99	980.09	1 081.56	1 441.66	319.37	4 607.80	6 368.83					
1961 ....	515.17	109.86	12.29	24.24	146.39	113.95	35.34	1 169.42	1 318.71	1 643.78	358.22	5 466.80	7 468.80					
1962 ....	614.73	86.19	8.78	30.80	125.77	122.79	37.36	1 314.63	1 474.78	1 604.51	365.26	6 213.76	8 183.53					
1963 ....	664.31	101.13	8.44	39.27	148.84	133.80	36.94	1 438.12	1 608.86	1 635.30	348.54	6 733.80	8 717.64					
1964 ....	829.34	109.60	10.19	117.04	236.83	159.48	41.24	1 619.98	1 820.70	1 797.80	411.02	7 652.49	9 861.31					
1965 ....	145.81	14.19	157.83	317.83	187.83	41.60	1 799.86	2 029.29										
1964 XI	824.74	111.44	12.33	98.23	222.00	154.28	40.38	1 611.36	1 806.02	1 755.16	408.80	7 569.28	9 733.24					
1964 XII	829.34	109.60	10.19	117.04	236.83	159.48	41.24	1 619.98	1 820.70	1 797.80	411.02	7 652.49	9 861.31					
1965 I	827.52	107.43	15.56	119.64	242.63	160.94	45.58	1 628.94	1 835.46	1 758.33	417.95	7 696.12	9 872.40					
1965 II	830.11	113.09	12.49	124.53	250.11	160.10	46.31	1 643.95	1 850.36	1 776.57	420.50	7 770.95	9 968.02					
1965 III	837.99	115.24	14.35	131.54	261.13	165.71	45.09	1 656.70	1 867.50	1 835.11	459.34	7 860.91	10 155.36					
1965 IV	843.01	118.56	17.27	134.17	270.00	174.84	45.41	1 679.98	1 900.23	1 933.88	452.63	7 936.10	10 322.61					
1965 V	850.37	118.59	18.62	138.76	275.97	181.64	43.69	1 707.46	1 932.79	1 946.05	437.09	8 043.16	10 426.29					
1965 VI	862.81	120.74	22.10	140.34	283.18	187.36	47.50	1 722.79	1 957.65	1 952.76	451.97	8 106.47	10 511.20					
1965 VII	867.97	117.29	20.45	146.99	284.73	184.90	45.58	1 755.55	1 986.03	1 919.05	431.29	8 213.50	10 563.84					
1965 VIII	871.70	117.10	19.97	155.04	292.11	184.92	44.62	1 780.53	2 010.07	1 888.87	448.16	8 295.52	10 632.35					
1965 IX	876.21	137.41	23.77	135.78	296.96	181.96	44.53	1 799.90	2 026.39	1 911.12	444.75	8 349.02	10 704.89					
1965 X	893.17	125.94	24.86	138.25	289.05	163.27	38.62	1 770.81	1 972.70	1 817.67	475.09	8 408.07	10 700.83					
1965 XI	913.30	144.37	13.12	135.49	292.98	174.59	42.89	1 793.60	2 011.08	1 902.39	422.91	8 521.25	10 846.55					
1965 XII	145.81	14.19	157.83	317.83	187.83	41.60	1 799.86	2 029.29										

\*) Vuodesta 1964 alkaen diskontatut kotimaiset ulkomaan rahan määrätiset vekselit ja hypoteekkilainat — \*) Ml. yksityiset obligatiolainat — \*) To-  
dellisia nostettuja lainoja.  
\*) Fr. o.m. år 1964 diskonterade inhemska växlar i utländskt mynt och hypoteekslån — \*) Inkl. privata obligationslån — \*) Egentliga lyfta lån.  
\*) Beginning 1964, inland bills discounted in foreign currency and loans on security — \*) Incl. private bonded loans — \*) Real loans.

17. Suomen Pankki — Finlands Bank — The Bank of Finland

a. Tärkelmät tilit ja setelinantaoikeus — Viktigare konton och sedelutgivningsrätt  
Certain accounts and right of note issue

Vuoden ja kuukauden lopussa Vid utgången av End of	Ensisijainen setelikate Ordinarie sedeltäckning Ordinary note cover		Toissijainen setelikate Supplementär sedeltäckning Supplementary note cover			Taseen loppusumma Balansens slutsumma Total	Pitkäaikaiset velat Långfristiga skulder Long-term liabilities	
	Kultakassa Guldreserv	Ulkomaiset valuutat, vekselit ja obligaatit Utländska valutor, växlar o. obligationer Foreign exchange, bills and bonds	Diskonteratut kotimaiset vekselit Diskonterade inhemska växlar Domestic bills discounted	Rediskonteratut vekselit Rediskonterade växlar Rediscounted bills	Valtion vakauttamislaina Statens konsolideringälän Treasury bond loan		Ulkomaiset Utländska Foreign	Kotimaiset Inhemska Domestic
	Milj. mk							
1960 .....	91.2	661.9	177.3	205.1	37.5	1 251.2	100.3	6.0
1961 .....	104.2	674.7	165.2	294.6	12.5	1 313.5	90.7	45.2
1962 .....	135.2	570.1	115.4	401.2	—	1 309.9	79.1	1.1
1963 .....	134.5	683.3	125.9	325.3	—	1 407.8	66.9	1.1
1964 .....	189.6	860.1	122.3	448.4	—	1 717.8	54.3	1.1
1965 .....	267.5	677.2	71.5	640.6	—	1 776.3	45.6	11.6
1964 XI ..	142.7	847.9	113.5	394.2	—	1 609.9	56.9	1.1
XII ..	189.6	860.1	122.3	448.4	—	1 717.8	54.3	1.1
1965 I ..	189.7	877.0	103.6	357.3	—	1 617.3	54.3	11.6
II ..	189.7	866.8	102.6	416.6	—	1 666.0	54.3	11.6
III ..	189.7	784.1	94.2	431.7	—	1 618.2	54.3	11.6
IV ..	189.8	747.6	76.2	548.5	—	1 675.1	52.7	11.6
V ..	189.8	654.2	64.4	596.8	—	1 636.1	51.2	11.6
VI ..	187.9	587.9	57.5	776.8	—	1 757.6	50.0	11.6
VII ..	187.9	592.8	59.4	646.1	—	1 637.9	50.0	11.6
VIII ..	187.9	604.5	56.9	644.7	—	1 634.7	50.0	11.6
IX ..	187.9	554.8	66.5	700.7	—	1 649.6	48.4	11.6
X ..	188.0	661.5	78.0	641.2	—	1 700.3	48.4	11.6
XI ..	188.0	646.7	82.7	657.7	—	1 704.6	48.4	11.6
XII ..	267.5	677.2	71.5	640.6	—	1 776.3	45.6	11.6

Vuoden ja kuukauden lopussa vid utgången av End of	Lyhytaikaiset velat—Kortfristiga skulder—Short-term liabilities						Setelinantaoikeus Sedelutgivningsrätt Right of note issue	Setelinanto—Sedelutgivning—Note issue			
	Ulkom. valuuttatilit Utländska valutakonton Foreign exchange accounts	Ulkom. markkatilit Utländska markkonton Mark account of holders abroad	Valtion shekkitilit Statens checkräkning Cheque account of the Treasury	Postisäästöpankin shekkitilit Postspärsbankens checkräkn. Cheque account of Post Office Savings Bank	Yksityisten rahalait. shekkitilit Privata penninginrättningsars checkräkn. Cheque account of private banks	Muut lyhytaikaiset velat Övriga kortfrist. skulder Other short-term liabilities		Liikkeessä olevat setelit Ute-löpande sedlar Notes in circulat.	Lyhytaikaiset velat Kortfristiga skulder Short-term liabilities	Shekki-luotoista nostamatta Inne-stående på check-kredit Undrawn on cheque credits	Setelinantovara Sedel-reserv Note reserve
	Milj. mk										
1960 ....	40.6	42.4	61.9	—	16.8	5.1	1 173.0	727.3	166.8	9.8	269.1
1961 ....	13.4	37.7	1.1	—	5.7	15.3	1 251.2	837.1	73.2	8.8	332.1
1962 ....	17.1	35.8	5.5	53.3	—4.0	4.8	1 205.3	774.4	112.5	4.3	314.1
1963 ....	18.2	33.6	0.2	3.0	1.3	2.9	1 269.0	943.7	59.2	5.8	260.3
1964 ....	84.7	28.5	5.4	49.6	16.4	2.2	1 549.7	1 002.7	186.8	5.0	355.2
1965 ....	44.8	10.9	1.1	8.3	11.9	21.3	1 444.7	1 028.5	98.3	5.1	312.8
1964 XI	40.1	28.8	4.7	5.4	—	4.1	1 490.6	989.9	83.1	4.2	413.4
XII	84.7	28.5	5.4	49.6	16.4	2.2	1 549.7	1 002.7	186.8	5.0	355.2
1965 I	94.7	16.5	2.5	2.5	5.9	23.6	1 527.5	910.2	145.7	5.1	466.5
II	104.3	16.3	1.5	1.6	18.1	24.7	1 556.5	959.2	166.5	4.6	426.2
III	102.0	15.7	—	0.6	19.5	23.8	1 473.8	921.3	161.6	3.8	387.1
IV	94.6	15.2	1.6	19.3	0.8	22.8	1 437.4	958.1	154.3	2.8	322.2
V	74.4	14.7	—	0.8	—	22.7	1 344.0	983.7	112.6	4.5	243.2
VI	55.8	14.3	28.9	41.6	10.0	24.2	1 275.8	1 010.3	174.8	1.7	89.0
VII	39.1	14.7	1.4	10.7	6.2	22.5	1 280.7	965.5	94.6	5.2	215.4
VIII	70.9	14.0	6.1	6.9	1.2	23.8	1 292.3	957.5	122.9	4.9	207.0
IX	69.6	13.2	15.1	8.3	0.2	25.6	1 242.7	962.9	132.0	5.3	142.5
X	85.5	12.4	11.6	21.8	3.9	19.9	1 349.5	980.2	155.1	4.3	209.9
XI	97.2	11.7	1.2	5.9	3.6	22.0	1 334.7	1 001.8	141.6	5.6	185.7
XII	44.8	10.9	1.1	8.3	11.9	21.3	1 444.7	1 028.5	98.3	5.1	312.8

b. Allin diskonttokorko	1949	1/2—1949	30/6	6 3/4 %	1951	16/12—1954	30/11	5 3/4 %	1959	1/3—1962	29/3	6 %
Lägsta diskontranta	1949	1/7—1950	2/11	5 3/4 %	1954	1/12—1956	18/4	5 %	1962	30/3—1962	27/4	7 %
Lowest discount rate	1950	3/11—1951	15/12	7 3/4 %	1956	19/4—1959	28/2	6 1/2 %	1962	28/4—		6 %

## c. Avista myyntikurssit — Avista försäljningskurser — A vista rates of exchange

Päivä- määrä Datum Date	New York (1 \$)	Mont- real (1 C\$)	Lontoo London (1 £)	Tuk- holma Stock- holm (100 Kr)	Oslo (100 Kr)	Köpen- hamina Köpen- hamn Copen- hagen (100 Kr)	Fr.- furt a/M. (100 DM)	Amster- dam (100 Fl)	Bryssel Brussels (100 Fr)	Zür- rich (100 Fr)	Parisi Paris (100 Fr)	Roma Roma Roms (100 lira)	Wien Vien- na (100 sh)	Lissabon Lisbon (100 Esc.)	Praha Prag Prague (100 Kč)	Moskova Moskva Moscow (Clea- ring, 1 Rub)
----------------------------------	-----------------------	--------------------------	---------------------------	--	---------------------	---	-------------------------------------	----------------------------	---------------------------------	-----------------------------	-----------------------------	---------------------------------------	------------------------------------	----------------------------------	--	--

## Viralliset myyntikurssit — Officiella försäljningskurser — Official selling rates — mk

1960 31/12	3.205	3.220	8.985	61.95	44.90	46.50	76.80	84.96	6.450	74.42	65.32	0.5160	12.32	11.20	44.58	1) 80.25
1961 31/12	3.221	3.087	9.045	62.20	45.20	46.84	80.60	89.45	6.470	74.65	65.75	0.5192	12.48	11.27	44.58	3.5667
1962 31/12	3.223	2.994	9.035	62.20	45.12	46.75	80.86	89.61	6.480	74.72	65.80	0.5193	12.48	11.27	44.58	3.5667
1963 31/12	3.221	2.982	9.010	62.05	45.01	46.69	81.09	89.47	6.470	74.66	65.75	0.5176	12.48	11.24	44.58	3.5667
1964 31/12	3.218	2.998	8.975	62.60	44.98	46.50	80.98	89.54	6.485	74.58	65.65	0.5147	12.46	11.20	44.58	3.5667
1965 31/12	3.224	2.998	9.035	62.34	45.14	46.83	80.60	89.42	6.497	74.70	65.80	0.5163	12.48	11.27	44.58	3.5667
1964 31/10	3.216	2.993	8.955	62.35	44.89	46.41	80.86	89.32	6.480	74.58	65.65	0.5147	12.45	11.16	44.58	3.5667
» 30/11	3.216	2.998	8.975	62.47	44.94	46.45	80.92	89.54	6.480	74.52	65.65	0.5147	12.45	11.17	44.58	3.5667
» 31/12	3.218	2.998	8.975	62.60	44.98	46.50	80.98	89.54	6.485	74.58	65.65	0.5147	12.46	11.20	44.58	3.5667
1965 30/1	3.216	2.996	8.980	62.65	44.98	46.50	80.86	89.54	6.485	74.40	65.65	0.5147	12.45	11.20	44.58	3.5667
» 28/2	3.218	2.982	8.995	62.65	44.98	46.54	80.98	89.54	6.485	74.34	65.65	0.5151	12.45	11.21	44.58	3.5667
» 31/3	3.224	2.982	9.000	62.78	45.06	46.58	81.04	89.54	6.495	74.16	65.80	0.5159	12.48	11.22	44.58	3.5667
» 30/4	3.224	2.990	9.025	62.68	45.10	46.67	81.16	89.61	6.497	74.22	65.80	0.5163	12.49	11.25	44.58	3.5667
» 31/5	3.224	2.986	9.010	62.63	45.10	46.58	80.84	89.61	6.497	74.22	65.80	0.5163	12.49	11.25	44.58	3.5667
» 30/6	3.224	2.980	9.000	62.38	45.10	46.54	80.60	89.51	6.497	74.37	65.80	0.5163	12.49	11.23	44.58	3.5667
» 31/7	3.224	2.980	9.005	62.43	45.10	46.54	80.41	89.51	6.497	74.70	65.80	0.5163	12.50	11.23	44.58	3.5667
» 31/8	3.224	2.992	9.000	62.38	45.10	46.46	80.42	89.63	6.497	74.70	65.80	0.5163	12.50	11.22	44.58	3.5667
» 30/9	3.224	2.996	9.035	62.49	45.14	46.74	80.42	89.63	6.492	74.70	65.80	0.5163	12.50	11.25	44.58	3.5667
» 31/10	3.224	3.000	9.040	62.39	45.14	46.75	80.60	89.56	6.492	74.64	65.80	0.5163	12.49	11.27	44.58	3.5667
» 30/11	3.224	3.000	9.040	62.34	45.14	46.79	80.60	89.49	6.497	74.64	65.80	0.5163	12.49	11.28	44.58	3.5667
» 31/12	3.224	2.998	9.035	62.34	45.14	46.83	80.60	89.42	6.497	74.70	65.80	0.5163	12.48	11.27	44.58	3.5667

1) 100 (vanhaa — gamla — old) Rub.

d. Kotimainen clearingliike  
Inhemsk clearingrörelse  
Domestic clearing accounts

Vuosi ja kuukausi År och månad Year and month	Postiveksellit, shekit ja siirto- määräykset — Postremittväxlar, checkers o. kontokreditöringar Bankers' drafts, cheques and transfer orders	
	Luku Antal 1 000 No.	Määrä Belopp Total sum Milj. mk
1960 .....	5 350	17 520
1961 .....	6 155	19 891
1962 .....	6 873	21 505
1963 .....	7 554	22 976
1964 .....	8 699	26 724
1965 .....	10 055	30 619
1964 XII ..	867	2 681
1965 I ..	770	2 235
II ..	761	2 172
III ..	862	2 559
IV ..	766	2 359
V ..	858	2 682
VI ..	844	2 748
VII ..	854	2 634
VIII ..	771	2 368
IX ..	848	2 530
X ..	876	2 624
XI ..	868	2 592
XII ..	977	3 116

18. Postisiltollike  
Postgironrörelsen  
Post Office giro accounts

Siltotilit 1) Girokonton 2) Giro accounts 2)		Tilitapahtumat (panot ja otot) — Transaktioner (in- och utbetalningar) Transactions (Deposits and withdrawals)	
Luku Antal No.	Määrä Belopp Total sum Milj. mk	Luku Antal 1 000 No.	Määrä Belopp Total sum Milj. mk
95 298	288	39 325	60 070
100 383	312	44 333	67 606
103 063	399	50 511	78 027
106 710	468	53 907	88 506
110 554	513	60 185	100 934
111 885	549	66 689	115 091
110 554	513	7 120	11 899
110 578	477	5 025	8 189
110 752	561	5 649	8 843
110 822	493	6 031	9 941
111 153	542	5 155	9 365
111 232	470	5 469	9 579
111 302	509	5 311	9 932
111 336	435	4 698	9 584
111 383	449	4 816	9 012
111 511	416	5 171	9 027
111 584	450	5 517	9 485
111 743	463	6 063	9 344
111 885	549	7 784	12 790

19. Protestoidut vekselit ja  
tratat 2)  
Protesterade växlar och  
trattor 2)  
Protested bills of exchange  
and drafts 2)

Vekselit Växlar Bills of exchange	Tratat Trattor Drafts	Yhteensä Summa Total
1 000 mk		
3 496	1 475	4 971
4 675	1 861	6 536
5 132	2 544	7 676
8 463	3 301	11 764
6 900	2 849	9 749
*6 859	*4 210	*11 069
673.5	288.2	961.7
710.2	219.3	929.5
827.4	247.7	1 075.1
450.2	375.9	826.1
560.6	315.4	876.0
484.1	368.8	852.9
491.4	307.1	798.5
391.3	371.2	762.5
484.2	288.5	772.7
634.1	360.9	995.0
570.1	398.3	968.4
620.1	452.5	1 072.6
*635.7	*504.2	*1 139.9

1) Vuoden ja kuukauden lopussa — 2) Kauppalehden protestilistan mukaan. Kaupungit ja kauppalat.

2) Vid utgången av året och månaden — 3) Enligt protestilistan i Kauppalehti. Städer och köpingar.

3) End of year and month — 4) According to Kauppalehti list of protested bills. Urban communes.

20. Helsingin Arvopaperipörssi — Helsingfors Fondbörs — Helsinki Stock Exchange

Vuosi ja kuukausi År och månad Year and month	Myynti — Försäljning — Sales							Osakeindeksi <sup>1)</sup> Aktieindex <sup>1)</sup> Share index <sup>1)</sup> 1948 = 100		
	Osakkeet Aktier Shares	Siftä-Därv-Oj of which		Merkintä oikeudet Teckningsrätter Subscription rights	Deben- tuurit Deben- tures	Obli- gaatiot Obliga- tioner Bonds	Yh- teensä Summa Total	Pankit Banker Banks	Teolli- suus In- dustri In- dustry	Yleis- indeksi Gene- ral- index General index
		Teolli- suus Industri Industry	Pankit Banker Banks							
	1 000 mk									
1960 ....	23 674	17 849	4 146	1 453	3	1 158	26 288	162	619	527
1961 ....	25 081	17 213	5 183	1 750	52	1 666	28 549	172	614	527
1962 ....	26 652	17 697	6 507	1 702	189	2 780	31 323	170	605	520
1963 ....	25 601	17 055	5 790	690	60	3 004	29 355	165	637	542
1964 ....	25 647	17 664	5 464	564	104	4 806	31 121	152	649	548
1965 ....	24 212	15 959	5 896	4 814	544	5 261	34 831	132	616	516
1964 XII	2 296	1 578	543	—	13	324	2 633	141	644	540
1965 I	1 833	956	750	303	5	539	2 680	133	638	528
II	1 826	1 183	500	928	1	260	3 015	136	647	539
III	2 097	1 597	300	1 202	80	496	3 875	138	651	544
IV	1 682	1 189	353	860	80	355	2 977	137	630	528
V	2 370	1 688	519	24	72	439	2 905	134	627	525
VI	1 835	1 350	302	—	31	431	2 297	133	607	510
VII	1 065	680	280	506	38	433	2 042	133	616	516
VIII	1 245	771	331	365	57	301	1 968	131	617	517
IX	2 552	1 738	566	626	48	495	3 721	131	606	509
X	2 678	1 517	665	—	68	481	3 227	-129	596	501
XI	2 478	1 687	575	—	39	446	2 963	126	580	487
XII	2 551	1 603	755	—	25	585	3 161	125	582	488

21. Henkivakuutusyhtiöiden hankinta<sup>2)</sup> — Livförsäkringsbolagens nyanskaffning<sup>2)</sup> Life insurance policies<sup>2)</sup>

Uusia vakuutuksia Nya försäkringar Policies granted	
Luku Antal Number	Milj. mk
153 132	807.3
158 775	871.4
149 660	891.3
152 662	977.3
163 548	1 144.8
161 531	1 263.5
14 824	108.3
13 891	110.2
14 894	116.8
16 504	125.3
13 886	108.1
12 539	101.8
11 833	89.5
8 795	67.2
10 246	77.5
14 926	118.3
14 733	115.0
15 133	120.9
14 151	112.9

<sup>1)</sup> Unitaksen mukaan. Kuukauden keskihinnat — <sup>2)</sup> Kuukausitiedot osittain arvioituit.  
<sup>1)</sup> Enligt Unitas. Medelpris per månad — <sup>2)</sup> Månadsvärdena är delvis uppskattade.  
<sup>1)</sup> Mean prices of month — <sup>2)</sup> The monthly values are partly estimated.

22. Ulkomainen matkustajaliikenne — Resandetraffiken mellan Finland och utlandet — Foreign passenger traffic

Vuosi ja kuukausi År och månad Year and month	Koko matkustajaliikenne — Hela resandetraffiken — Total passenger traffic							
	Saapuneet — Anlända — Arrivals				Lähteneet — Avresta — Departures			
	Yhteensä Summa Total	Maitse Till lands By land	Meritse Sjöledes By sea	Lentoteitse Per flyg By air	Yhteensä Summa Total	Maitse Till lands By land	Meritse Sjöledes By sea	Lentoteitse Per flyg By air
1963 ....	2 366 345	1 668 133	521 211	177 001	2 375 044	1 675 518	518 203	181 323
1964 ....	3 346 831	2 435 330	718 381	193 120	3 353 196	2 441 582	714 296	197 318

Suomesta suoraan Pohjoismaiden ulkopuolelle lähteneet matkustajat<sup>1)</sup> — Personer som från Finland rest direkt till utomnordiskt land<sup>1)</sup> — Passengers departed directly to countries outside the Northern countries<sup>1)</sup>

Vuosi ja kuukausi År och månad Year and month	Lähteneet Avresta Departures				Ulkomaalaiset kansalaisuuden mukaan Utlänningar efter medborgarskap Foreigners by citizenship										Lähteneitä Suomen kansalaisia Avresta finska medborgare Departes Finns
	Yhteensä Summa Total	Maitse Till lands By land	Meritse Sjöledes By sea	Lentoteitse Per flyg By air	Yhteensä Summa Total	Ruotsi Sverige Sweden	Norja Norge Norway	Tanska Danmark Denmark	Iso-Britannia Storbritannien Uk. Kingdom	Neuvostoliitto Soyjetunlunion USSR	Ranska Frankrike France	Saksa Tyskland Germany	Yhdysvallat Förenta staterna USA	Muut maat Övriga länder Others	
1964 ....	173 787	36 389	44 928	92 470	73 794	5 136	510	602	12 565	6 028	4 132	15 260	12 078	17 483	99 993
1965 ....	223 035	47 868	54 572	120 595	83 021	5 913	494	1 026	10 936	7 952	5 103	17 807	12 897	20 893	140 014
1964 XII	7 519	1 229	876	5 414	2 636	82	11	9	291	564	128	693	240	618	4 883
1965 I	6 825	800	764	5 261	2 143	75	7	9	295	187	87	675	263	545	4 682
II	7 630	1 001	500	6 129	2 108	38	20	14	226	366	76	626	174	568	5 522
III	9 335	1 170	545	7 620	2 911	86	3	9	344	657	107	621	349	735	6 424
IV	19 449	6 876	1 502	11 071	3 910	304	38	30	381	758	105	951	532	811	15 539
V	18 538	4 412	3 493	10 633	5 096	436	25	46	645	876	122	791	579	1 576	13 442
VI	31 516	8 564	6 857	16 095	9 994	801	96	238	1 010	699	701	2 172	1 287	2 990	21 522
VII	42 012	11 010	15 093	15 909	18 541	1 935	112	240	2 421	1 012	1 296	3 145	3 923	4 457	23 471
VIII	36 784	7 285	16 127	13 372	18 883	1 125	70	122	3 322	1 051	1 250	4 230	3 367	4 346	17 901
IX	20 125	2 237	6 579	11 309	8 356	642	38	263	972	850	612	1 863	1 205	1 911	11 769
X	13 849	1 652	1 573	10 624	4 761	224	65	21	510	619	239	1 111	601	1 371	9 088
XI	8 235	1 383	928	5 924	3 323	69	10	8	409	534	345	875	346	727	4 912
XII	8 737	1 478	611	6 648	2 995	178	10	26	401	343	163	747	271	856	5 742

<sup>1)</sup> Toukokuusta 1958 lähtien, pohjoismaiden (Islantia lukuunottamatta) muodostettua yhteisen passintarkastusalueen, ei saada tietoja ko. alueen eri maiden välillä matkustaneiden lukumääristä kansalaisuuskittain — Fr. o. m. maj 1958 utgör de nordiska länderna (med undantag av Island) ett gemensamt passkontrollområde, vilket möjliggör uppdelning efter medborgarskap av de resande mellan länderna i ifrågavarande område — The Northern countries (excl. Iceland) constitute from May 1958 a joint area of passport control, which makes it impossible to divide the passengers travelling between these countries in the area.

## 23. Moottoriajoneuvot — Motorfordon — Motor vehicles

Vuoden ja kuukauden lopussa Vid utgången av End of	Henkilö-autot Personbilar Cars		Kuorma-autot Lastbilar Lorries		Linja- autot Bussar Buses	Paketti- autot Paket- bilar Vans	Muut autot Övriga bilar Other auto- mobiles	Kaikki autot Alla bilar All automobiles		Käyttövoima Drivkraft Motive power		Moot- toripyö- rät Motor- cyklar Motor- cycles
	Yh- teensä Summa Total	Ammatt. Yrkesm. Profes- sional	Yh- teensä Summa Total	Ammatt. Yrkesm. Profes- sional				Yh- teensä Summa Total	Ammatt. Yrkesm. Profes- sional	Bensiini Bensin Motor spirits	Diesel	

## a. Rekisterissä olevat ajoneuvot — Inregistrerade motorfordon — Motor vehicles registered

1959	160 419	11 312	45 347	24 614	5 479	11 937	2 440	225 622	41 903	199 668	25 845	95 789
1960	183 267	12 171	46 579	25 251	5 874	20 110	2 595	258 425	43 930	226 247	32 041	103 463
1961	216 921	12 930	46 599	25 070	6 263	30 090	2 798	302 671	45 025	265 562	36 824	109 496
1962	259 211	14 346	46 134	24 923	6 575	34 882	2 932	349 734	46 712	307 648	41 801	108 597
1963	303 051	15 992	45 720	24 767	6 902	37 248	3 010	395 931	48 594	349 687	45 987	101 191
1964	376 254	16 913	45 996	24 958	7 074	36 950	3 155	469 429	49 991	419 551	49 644	93 108
*1965 VIII	441 283	19 016	50 405	27 483	7 473	41 900	3 380	544 441	55 212	488 740	55 463	98 945
IX	450 616	19 319	50 925	27 746	7 504	42 598	3 399	555 042	55 826	498 755	56 049	100 044
X	462 365	19 603	51 717	28 121	7 605	43 538	3 439	568 664	56 620	511 423	57 004	101 658
XI	471 037	19 836	52 566	28 595	7 680	44 396	3 485	579 164	57 448	520 912	58 012	102 315

## b. Rekisteriin merkityt uudet ajoneuvot — Inregistrerade nya motorfordon — Registered new vehicles

1959	21 293	1 806	7 651	5 452	580	1 951	154	31 629	7 924	23 909	7 713	11 769
1960	23 550	1 895	7 431	4 884	653	9 130	198	40 962	7 639	33 363	7 598	14 667
1961	27 790	2 255	6 409	3 681	715	20 859	258	56 031	6 871	48 899	7 116	17 797
1962	41 002	3 302	6 244	3 577	726	15 789	274	64 035	7 823	55 892	8 143	14 583
1963	52 225	3 658	4 979	2 885	681	5 020	254	63 159	7 388	55 901	7 257	9 097
1964	82 106	2 999	5 555	3 159	596	6 880	312	95 449	6 953	88 296	7 147	7 515
1964 I	1 818	214	235	148	37	276	17	2 383	407	2 007	376	104
II	3 238	231	355	239	28	427	16	4 064	514	3 570	494	112
III	5 071	230	502	280	54	478	25	6 130	581	5 493	637	210
IV	8 242	309	527	299	49	676	25	9 519	680	8 848	671	484
V	8 461	356	481	243	84	635	25	9 686	699	9 007	678	632
VI	8 529	294	406	237	41	617	20	9 613	586	9 076	536	1 099
VII	9 733	305	465	261	45	680	27	10 950	624	10 334	616	1 399
VIII	10 289	249	505	262	42	647	29	11 512	564	10 910	599	1 056
IX	8 781	197	504	259	35	670	38	10 028	514	9 464	564	1 132
X	9 219	233	757	439	113	846	34	10 969	808	10 045	924	739
XI	5 508	220	541	323	39	617	35	6 740	601	6 059	681	391
XII	3 217	161	277	169	29	311	21	3 855	375	3 483	371	157
*1965 I	3 505	207	291	169	28	521	14	4 359	421	3 974	385	129
II	4 277	205	294	202	39	515	20	5 145	461	4 693	450	163
III	6 231	284	541	335	31	698	41	7 542	679	6 808	733	165
IV	6 495	282	839	521	55	628	28	8 045	896	6 974	1 070	306
V	10 198	337	614	346	76	612	36	11 536	789	10 647	889	482
VI	13 578	290	665	350	55	698	34	15 030	725	14 176	854	680
VII	11 422	281	563	313	71	692	17	12 765	677	12 029	736	787
VIII	9 323	217	602	289	44	586	35	10 590	573	9 888	702	590
IX	9 333	303	520	263	31	698	19	10 601	614	10 015	586	877
X	11 749	284	792	375	101	940	40	13 622	794	12 664	953	1 111
XI	8 672	233	849	474	75	858	46	10 500	828	9 489	1 010	690

## Lääni - Län - Province

## Tammi—marraskuu 1965 — Januari—november 1965 — January — November 1965

Uudenmaan — Nylands ..	24 292	603	1 436	590	236	1 828	80	27 872	1 503	26 104	1 767	1 238
Turun-Porin-Åbo-B:borgs	13 630	353	827	431	73	1 015	47	15 592	898	14 516	1 076	654
Ahvenanmaan—Ålands ..	534	21	13	3	1	62	1	611	25	595	16	18
Hämeen — Tavastehus ..	11 946	274	766	418	61	989	45	13 807	791	12 831	976	758
Kymen — Kymmene ....	7 201	201	469	288	23	390	21	8 104	538	7 531	573	382
Mikkelin — S:t Michels ..	4 374	176	337	211	44	258	9	5 022	438	4 590	431	406
Pohjois-Karjalan — Norra Karelen .....	3 448	180	258	179	13	278	16	4 013	381	3 682	331	416
Kuopion — Kuopio .....	4 685	183	357	232	27	381	20	5 470	460	5 008	461	609
Keski-Suomen — Mellersta Finlands .....	4 837	167	446	305	25	431	13	5 752	507	5 229	523	462
Vaasan — Vasa .....	8 503	267	662	293	30	849	25	10 069	608	9 250	819	230
Oulun — Uleåborgs .....	7 201	251	668	457	49	627	32	8 577	794	7 716	858	592
Lapin — Lapplands .....	4 132	247	331	230	24	338	21	4 846	514	4 309	537	215
Koko maa — Hela riket — Whole country .....	94 783	2 923	6 570	3 637	606	7 446	330	109 735	7 457	101 361	8 368	5 980

## 24. Valtionrautatiet — Statsjärnvägarna — State railways

Vuosi ja kuukausi År och månad Year and month	Kaupallisessa liikenteessä kuljetettu tavaramäärä Befordrat gods i kommersiell trafik Freight carried in commercial traffic		Varsinaiset matkustajat Egentliga resande Passengers carried	Tulot henkilöliikenteestä Inkomster av persontraffiken Receipts from passenger traffic	Tulot tavaraliikenteestä Inkomster av godstraffiken Receipts from freight traffic	Tulot kalkkiaa Summa inkomster Total receipts	Varsinaiset menot Egentliga utgifter Expenditure proper	Ylijäämä (+) tai vajaus (-) Överskott (+) eller underskott (-) Net surplus (+) or deficit (-)
	1 000 t	1 000 000 t-km	1 000	Milj. mk				
1959 .....	17 044	4 205	33 392	65.71	207.91	308.85	312.75	- 3.90
1960 .....	19 041	4 865	34 927	67.39	235.57	344.56	337.70	+ 6.86
1961 .....	18 784	4 719	38 164	72.45	243.54	356.86	359.04	- 2.18
1962 .....	18 556	4 910	37 313	76.03	257.52	374.87	378.55	- 3.68
1963 .....	18 118	4 928	30 858	72.69	253.43	367.05	403.02	- 35.97
1964 .....	19 111	4 863	*31 085	78.70	264.53	382.52	439.59	- 57.07
1964 VII ...	1 575	389	2 122	9.29	18.59	34.72	36.51	- 1.79
VIII ...	1 607	390	2 259	8.29	22.25	33.34	35.93	- 2.59
IX ...	1 706	410	2 564	5.33	22.14	29.83	40.04	- 10.21
X ...	1 790	440	2 694	5.82	24.07	32.80	35.95	- 3.15
XI ...	1 730	417	2 736	4.67	22.55	30.08	36.23	- 6.15
XII ...	1 505	380	2 731	7.71	24.90	40.58	48.38	- 7.80
1965 I ...	1 434	385	2 806	5.10	20.27	27.58	31.62	- 4.03
II ...	1 549	432	2 676	4.43	20.46	27.38	36.60	- 9.22
III ...	1 861	537	2 886	5.89	25.65	33.89	38.63	- 4.74
IV ...	1 787	488	2 613	6.37	24.04	33.24	36.16	- 2.92
V ...	1 663	427	2 610	5.58	21.41	29.74	41.44	- 11.70
VI ...	1 631	390	2 184	8.74	24.55	36.21	41.40	- 5.19
VII ...	1 755	416	2 115	9.12	18.81	32.24	36.71	- 4.46
VIII ...	1 819	417	2 283	8.00	22.81	31.96	38.17	- 6.21
IX ...	1 875	441	2 509	5.53	22.71	33.62	38.08	- 4.46
X ...			2 601	5.09	23.44	30.88	38.03	- 7.15
XI ...				5.41	22.59	30.80	35.11	- 4.31

## 25. Ulkomainen merenkulku — Sjöfarten mellan Finland och utlandet — Foreign shipping

Vuosi ja kuukausi År och månad Year and month	Saapuneet alukset — Ankomna fartyg — Vessels entered						Lähteneet alukset — Avgångna fartyg — Vessels cleared					
	Luku — Antal Number		nettotonnia 1 000 nettoton tons		Tuotu tavaramäärä Im- porterad varu- mängd Tons imported 1 000 t	Siltä suomal. aluksilla Därav med finska fartyg Of which with Finnish vessels	Luku — Antal Number		nettotonnia 1 000 nettoton tons		Viety tavaramäärä Ex- porterad varu- mängd Tons exported 1 000 t	Siltä suomal. aluksilla Därav med finska fartyg Of which with Finnish vessels
	Kalkkiaa Summa Total	Niistä suomal. Därav finska Of which Finnish	Kalkkiaa Summa Total	Lastissa Last- förande With cargo			Kalkkiaa Summa Total	Niistä suomal. Därav finska Of which Finnish	Kalkkiaa Summa Total	Lastissa Last- förande With cargo		
1960 .....	13 795	4 159	9 354	6 281	8 955	5 373	13 826	4 156	9 376	7 416	10 400	3 555
1961 .....	15 554	5 150	10 042	6 721	8 993	5 711	15 534	5 138	10 081	7 901	11 026	3 993
1962 .....	14 568	5 474	10 581	7 644	9 670	6 285	14 592	5 443	10 647	7 938	10 166	3 967
1963 .....	13 686	5 656	10 695	7 803	10 048	6 615	13 681	5 626	10 734	7 933	10 032	4 000
*1964 .....	15 386	6 713	12 441	9 670	12 474	7 848	15 394	6 704	12 465	8 888	10 617	4 547
*1965 .....	16 071	7 103	14 062	11 681			16 097	7 120	14 153	9 986		
*1964 IX .	1 596	652	1 155	861	1 127	618	1 640	651	1 166	873	1 105	413
X .	1 467	559	1 120	842	1 274	697	1 471	558	1 135	760	1 010	413
XI .	1 320	540	1 136	909	1 455	827	1 285	533	1 094	683	939	374
XII .	1 084	486	1 006	827	1 247	762	1 151	474	1 063	679	895	415
*1965 I .	788	355	831	690	1 007	666	795	350	861	549	732	383
II .	618	290	690	549	807	545	625	291	699	451	554	309
III .	653	337	786	679	948	665	644	334	784	493	605	349
IV .	866	379	875	721	974	631	856	382	856	601	695	338
V .	1 430	635	1 161	969	1 103	655	1 396	648	1 130	773	859	369
VI .	1 849	851	1 471	1 188	1 206	675	1 828	864	1 466	1 109	990	411
VII .	2 276	1 027	1 652	1 387	1 293	723	2 309	1 047	1 707	1 310	1 068	375
VIII .	2 123	970	1 636	1 357	1 370	758	2 124	956	1 658	1 255	1 027	384
IX .	1 626	681	1 360	1 124	1 370	825	1 628	656	1 356	956	975	381
X .	1 484	573	1 316	1 090	1 414	833	1 488	584	1 284	867	961	402
XI .	1 315	531	1 214	1 022	1 258	702	1 284	514	1 220	855	859	371
XII .	1 043	474	1 070	905			1 120	494	1 132	767		

## 26. Kauppalaivasto — Handelsflottan — Merchant fleet

Vuoden ja kuukauden lopussa Vid utgången av End of	Koko kauppalaivasto Hela handelsflottan Whole merchant fleet		Höyryalukset Ångfartyg Steamers		Moottorialukset Motorfartyg Motor ships	
	Luku Antal Number	1 000 brutto- tonnia brutto- ton Gross tonnage	Luku Antal Number	1 000 brutto- tonnia brutto- ton Gross tonnage	Luku Antal Number	1 000 brutto- tonnia brutto- ton Gross tonnage
1960 .....	521	801	216	314	217	478
1961 .....	533	820	200	295	250	517
1962 .....	557	880	192	298	287	575
1963 .....	570	945	179	295	338	644
*1964 .....	565	963	157	268	370	690
*1965 .....	562	993	141	242	390	747
*1965						
I ..	565	971	154	258	373	709
II ..	562	973	152	257	374	711
III ..	564	980	152	256	376	720
IV ..	566	990	152	258	379	728
V ..	566	978	152	258	379	716
VI ..	569	987	152	258	383	725
VII ..	568	987	150	255	384	728
VIII ..	565	975	149	253	383	718
IX ..	566	992	148	251	385	737
X ..	562	988	146	247	383	737
XI ..	560	989	143	246	386	739
XII ..	562	993	141	242	390	747

## 27. Kotimaisten lentoyhtiöiden säännöllinen lentoliikenne

Inhemiska flygbolags reguljära flygtrafik  
Scheduled air traffic of Finnish companies

Vuosi ja kuukausi År och månad Year and month	Lento-km Flyg-km Kilometres flown	Matkusta- taja-km Passage- rar-km Passenger- km	Matkusta- tajan luku Antal pas- sagerare Passengers carried	Rahtia ja postia Frakt och post Freight and mail
	1 000			1 000 ton-km
1959 .....	11 000	186 084	434 835	3 696
1960 .....	11 499	228 050	549 884	4 113
1961 .....	11 100	240 225	542 986	4 060
1962 .....	12 433	287 450	652 308	4 908
1963 .....	12 567	312 559	696 266	5 201
1964 .....	11 955	311 157	639 731	5 539
1964				
X	1 002	28 107	55 202	538
XI	850	23 834	53 613	525
XII	809	20 939	47 784	583
1965				
I	857	20 402	46 158	499
II	809	21 780	48 897	569
III	918	27 109	59 899	597
IV	1 111	31 948	59 097	584
V	1 167	34 857	64 185	594
VI	1 170	39 556	71 768	522
VII	1 230	35 112	65 120	493
VIII	1 218	35 966	67 991	519
IX	1 155	37 003	66 986	616
X	1 160	34 477	62 273	671

## 28. Posti- ja lennätinlaitos — Post- och telegrafverket — Postal, telegraphic and telephone services

Vuosi ja kuukausi År och månad Year and month	Postitulos Post- inkomster Postal revenue	Puhelintulos Telefon- inkomster Revenue from telephone service	Lennätintulos Telegraf- inkomster Revenue from telegraphic service	Muita tuloloja Övriga inkomster Other revenue	Yhteensä Summa Total revenue	Kaukopuhelut — Fjärrsamtal Trunk calls			Sähkö- sanomat, kotimaiset ja ulko- malle Telegram, inrikes och till utlandet abroad (minutes)	Telexkirjoittamiset Telexkrivningar Telex calls	
						kotimaiset — Inrikes inland	ulkomaille (minuu- teissa) till utlandet (1 minuter) abroad (minutes)	kotimaiset (maksu- sykäyksiä à 10 p) *) inrikes (taxe- impulser à 10 p) *) inland (counting impulses à 10 np) *)		ulkomaille (minuu- teissa) till utlandet (1 minuter) abroad (minutes)	
1959 ...	107 921	62 312	6 794	1 800	178 828	58 171	37 222	2 265	1 164	4) 1 513	927
1960 ...	116 135	73 513	8 067	2 031	199 746	59 360	141 374	2 629	1 150	5 999	1 165
1961 ...	121 616	80 422	8 712	2 271	213 022	62 651	165 844	3 121	1 173	7 903	1 402
1962 ...	94 589	88 020	9 052	39 361	231 023	64 724	252 314	3 489	1 161	9 772	1 619
1963 ...	105 955	104 865	10 059	43 354	264 233	65 636	388 807	3 975	1 128	12 571	1 744
1964 ...	135 411	121 905	11 662	49 865	318 843	60 950	664 454	4 371	1 121	15 212	1 986
1964											
XI	11 899	9 362	939	4 129	26 328	5 243	63 515	391	91	1 285	201
XII	19 555	11 167	998	10 655	42 376	5 063	65 466	390	100	1 314	185
*1965											
I	8 914	11 625	1 019	3 624	25 183	4 865	64 208	362	85	1 002	181
II	10 004	9 606	867	3 922	24 400	4 762	65 373	367	81	1 530	185
III	11 628	11 954	1 130	4 324	29 037	5 405	75 162	419	92	880	223
IV	12 350	12 447	1 048	4 336	30 181	5 019	70 248	379	89	1 197	192
V	11 359	10 116	981	6 311	28 767	5 280	72 562	413	121	1 298	209
VI	12 166	11 716	1 321	2 152	27 356	4 835	66 941	396	97	1 378	224
VII	9 684	11 181	989	4 436	26 239	4 648	60 281	380	92	1 312	204
VIII	9 599	9 982	945	4 022	24 548	4 973	67 421	401	91	1 398	192
IX	13 326	11 907	1 247	4 312	30 791	5 181	76 327	422	95	1 464	226
X	11 879	14 846	1 067	4 299	32 090	5 320	77 458	433	91	1 333	233
XI	12 837	9 401	1 067	4 067	27 372	5 313	78 486	444	91	1 503	229

\*) Liikenne on ilmoitettu minuutteina elokuun 1959 saakka ja sen jälkeen liikenteen osittain automatisoituessa eriputuisina maksusykyksinä, joihin sisältyy myöskin käsivälitteinen liikenne maksusykyksiksi muunnettuna — \*) Lisäksi 2.03 milj. automaattisen liikenteen eriputuisia maksusykyksiä.

\*) Trafiken har till början av augusti 1959 angivits i minuter och därefter, sedan en partiell övergång till automatisk trafik skett, i form av betalningsimpulser av olika längd. Det antal impulser som angivits innefattar även den manuella trafiken omräknad i betalningsimpulser — \*) Där- till 2.03 milj. taximpulser av olika längd i automattrafik.

\*) Manual traffic (3-minute periods) — \*) Automatic traffic (counting impulses à 5 p) — \*) Traffic is indicated in minutes until August, 1959, and after that date, automatic service having been partly introduced, in taxable pulses with different intervals; the pulse number also includes the manual traffic figures converted into taxable pulses — \*) In addition 2.03 million counting impulses of different length in automatic service.

29. Elintarvikkeiden ym. vähittäiskauppahintoja <sup>1)</sup> — Detaljhandelspriser för livsmedel m.m. <sup>1)</sup> — Retail prices for provisions etc. <sup>1)</sup>

Vuosi ja kuukausi År och månad Year and month	Malto, kuorimaton <sup>2)</sup> Mjölk, oskummad <sup>3)</sup> Whole milk <sup>3)</sup>	Meijerivoi Mejerismör Dairy butter	Margarini Margarin Margarine	Munat Ägg Eggs	Perunat Potatis Potatoes	Herneet, kulvatut Ärtor, torkade Dried peas	Vehnäjauhot, hienot (pakkauksessa) Vetemjöl, fint (1 förpackning) Wheat flour (in carton)	Ruisjauhot, tavalliset Rågmjöl, vanligt Rye meal	Kaurasuurimot, litistetyt Havregryn, manglade Rolled oats	Manna- suurimot Mannagryn Semolina
	Mk/kg									
1960 .....	0.411	4.640	3.161	3.034	0.217	1.077	0.930	0.599	0.896	0.911
1961 .....	0.412	4.640	3.161	2.948	0.184	1.054	0.970	0.603	0.900	0.955
1962 .....	0.433	4.640	3.161	2.812	0.293	1.100	1.023	0.616	0.902	1.002
1963 .....	0.469	4.902	3.161	3.055	0.258	1.257	1.063	0.626	0.913	1.037
1964 .....	0.538	5.587	3.497	3.306	0.292	1.329	1.218	0.696	1.059	1.186
1965 .....	0.574	6.078	3.681	3.456	0.318	1.314	1.287	0.757	1.149	1.266
1964 XI..	0.565	5.950	3.681	3.362	0.295	1.317	1.286	0.756	1.123	1.263
1964 XII..	0.565	5.950	3.681	3.315	0.307	1.321	1.286	0.756	1.125	1.265
1965 I..	0.565	5.950	3.681	3.176	0.323	1.324	1.286	0.756	1.124	1.266
1965 II..	0.565	5.950	3.681	3.196	0.337	1.324	1.286	0.756	1.125	1.266
1965 III..	0.580	6.130	3.681	3.506	0.353	1.311	1.287	0.756	1.124	1.266
1965 IV..	0.583	6.130	3.681	3.724	0.356	1.309	1.287	0.756	1.124	1.266
1965 V..	0.583	6.130	3.681	3.534	0.357	1.304	1.287	0.757	1.125	1.266
1965 VI..	0.573	6.130	3.681	3.501	0.357	1.303	1.287	0.757	1.126	1.266
1965 VII..	0.573	6.130	3.681	3.472	0.358	1.318	1.287	0.757	1.126	1.266
1965 VIII..	0.573	6.130	3.681	3.480	<sup>3)</sup> 0.386	1.320	1.287	0.758	1.128	1.266
1965 IX..	0.573	6.078	3.681	3.486	0.284	1.298	1.287	0.758	1.135	1.266
1965 X..	0.574	6.060	3.681	3.495	0.251	1.307	1.287	0.758	1.198	1.267
1965 XI..	0.575	6.060	3.681	3.470	0.248	1.337	1.287	0.758	1.220	1.267
1965 XII..	0.576	6.060	3.681	3.433	0.263	1.315	1.287	0.757	1.228	1.266

Vuosi ja kuukausi År och månad Year and month	Ruisleipä, kova (näkki- leipä) Rågbröd, hårt (knäcke- bröd) Crisp rye bread	Ruisleipä, pehmeä Rågbröd mjukt Rye bread	Sianliha, tuore, kylliliha Fläsk, färskt, sidfläsk Fresh pork	Silakka, tuore Strömming, färsk Fresh Baltic herring	Silakka, suolattu Strömming, saltad Salted Baltic herring	Silli, suolattu Sill, saltad Salted herring	Palasokeri Bitsocker Lump sugar	Koivuhaiot, pitkät, kotilin- ajettuina <sup>4)</sup> Björkved, lång, hemkörd <sup>4)</sup> Birch fuel wood <sup>4)</sup>	Savukkeet <sup>5)</sup> Cigaretter <sup>5)</sup> Cigarettes <sup>5)</sup>
	Mk/kg								
1960 .....	1.210	0.709	4.158	1.202	1.223	2.052	1.338	64.888	0.950
1961 .....	1.268	0.740	3.948	1.211	1.411	2.157	1.338	69.404	0.904
1962 .....	1.283	0.778	4.037	1.156	1.470	2.191	1.335	74.486	0.972
1963 .....	1.300	0.804	4.346	1.323	1.524	2.286	1.440	83.553	1.137
1964 .....	1.525	0.948	4.692	1.455	1.731	2.518	2.008	88.003	1.432
1965 .....	1.610	0.803	5.114	1.451	1.877	2.798	1.651	88.938	1.450
1964 XI..	1.597	1.000	4.719	1.683	1.791	2.564	1.892	88.534	1.450
1964 XII..	1.597	1.000	4.778	1.650	1.801	2.576	1.892	88.587	1.450
1965 I..	1.601	1.002	4.809	1.632	1.798	2.576	1.892	88.509	1.450
1965 II..	1.601	1.002	4.827	1.700	1.819	2.587	1.892	88.609	1.450
1965 III..	1.601	1.002	5.013	1.713	1.824	2.599	1.893	88.701	1.450
1965 IV..	1.602	1.002	5.073	1.422	1.843	2.600	1.622	88.771	1.450
1965 V..	1.607	1.002	5.113	0.985	1.821	2.629	1.623	88.689	1.450
1965 VI..	1.611	1.002	5.213	0.959	1.873	2.698	1.623	88.648	1.450
1965 VII..	1.613	1.002	5.211	1.149	1.852	2.883	1.622	88.885	1.450
1965 VIII..	1.616	1.002	5.197	1.582	1.865	2.995	1.622	88.880	1.450
1965 IX..	1.615	1.002	5.094	1.461	1.869	2.968	1.503	89.107	1.450
1965 X..	1.616	1.002	5.167	1.568	1.918	3.002	1.505	89.099	1.450
1965 XI..	1.616	1.002	5.278	1.624	2.024	3.017	1.506	89.605	1.450
1965 XII..	1.617	1.002	5.373	1.622	2.017	3.027	1.506	89.751	1.450

<sup>1)</sup> Sosiaalisen tutkimustoimiston keräämiä vähittäiskaupan keskihintoja 33 paikkakunnan hintatietojen mukaan — <sup>2)</sup> Mk:aa litralta — <sup>3)</sup> Uudet perunat — <sup>4)</sup> Mk:aa syleitä (4 m<sup>3</sup>) — <sup>5)</sup> Mk:aa laatikolta.

<sup>1)</sup> Genomsnittspris för minuthandeln enligt prisuppgifter från 33 orter, samlade av Byrån för social forskning — <sup>2)</sup> Mk per liter — <sup>3)</sup> Nyipotatis — <sup>4)</sup> Mk per famn (4 m<sup>3</sup>) — <sup>5)</sup> Mk per ask.

<sup>1)</sup> Average retail prices based on price data from 33 localities gathered by the Bureau of Social Research — <sup>2)</sup> Mk per litre — <sup>3)</sup> New potatoes — <sup>4)</sup> Mk per 4 cu. m — <sup>5)</sup> Mk per packet.

## 30. a. Tukkuhintaindeksi — Partiprisindex — Wholesale price index

1935 = 100. Ryhmien painot ilmoitettu sululissa — Gruppvikterna angivna inom parentes — Group weights in parentheses

Vuosi ja kuukausi År och månad Year and month	Koti- markkina- tavarain yleisindeksi Generalindex för hemma- marknads- varor General index of home market goods	Ryhmäindeksi — Gruppindex — Group indices								
		Eläinkun- nasta saadut elin- tarvikkeet Animaliska livsmedel Foodstuffs of animal origin	Vilja ja viljatuot- teet Spannmål o. spannmåls- produkter Cereals and cereal products	Muut kasvi- kunnasta saadut elin- tarvikkeet Övriga vege- tabiliska livsmedel Other vegetable foodstuffs	Rehut Foder- medel Fodder	Lannoit- teet Gödsel- medel Fer- tilizers	Poltto- aineet ja voitelu- öljyt Bränsle o. smörj- öljor Fuel and lubricants	Metallit ja metalliteollis- uus- tavarat Metaller o. metall- industrivaror Metals and products of the metal industry	Kivi-, savi- ja lasi- tavarat Sten-, ler- o. glasvaror Stone, clay & glass ware	Kemiallis- teknilliset tavarat Kemisk- tekniska varor Chemicals
	(100.00)	(9.38)	(9.22)	(15.05)	(1.99)	(0.94)	(4.78)	(18.99)	(2.79)	(3.95)
1959 ...	2 096	2 217	1 795	2 221	2 269	1 123	2 331	2 059	1 755	2 157
1960 ...	2 178	2 412	1 875	2 193	2 343	1 166	2 351	2 134	1 716	2 094
1961 ...	2 196	2 429	1 898	2 048	2 203	1 172	2 466	2 119	1 716	2 142
1962 ...	2 231	2 450	1 963	2 132	2 301	1 167	2 621	2 129	1 765	2 100
1963 ...	2 307	2 556	2 041	2 287	2 583	1 187	2 802	2 111	1 820	2 065
1964 ...	2 526	2 764	2 221	2 722	3 024	1 255	2 929	2 080	1 712	2 046
1964 X	2 602	2 845	2 325	2 675	3 166	1 254	2 940	2 150	1 733	2 051
XI	2 619	2 831	2 346	2 690	3 165	1 275	2 940	2 202	1 733	2 045
XII	2 623	2 831	2 352	2 716	3 165	1 296	2 940	2 203	1 733	2 055
1965 I	2 629	2 885	2 340	2 741	3 150	1 368	3 033	2 204	1 713	1 906
II	2 636	2 933	2 346	2 748	3 141	1 410	3 033	2 212	1 718	1 862
III	2 649	3 067	2 365	2 751	3 084	1 423	3 033	2 211	1 703	1 872
IV	2 633	3 104	2 353	2 632	3 108	1 423	3 034	2 202	1 703	1 876
V	2 631	3 129	2 353	2 611	3 136	1 423	3 034	2 192	1 703	1 872
VI	2 624	3 040	2 353	2 605	3 163	1 423	3 034	2 197	1 703	1 874
VII	2 648	3 143	2 352	2 658	3 163	1 284	3 034	2 194	1 703	1 877
VIII	2 635	3 160	2 364	2 562	3 161	1 306	3 034	2 193	1 703	1 883
IX	2 614	3 133	2 341	2 460	3 090	1 306	3 034	2 194	1 703	1 945
X	2 614	3 139	2 349	2 442	3 090	1 328	3 034	2 198	1 703	1 984
XI	2 616	3 177	2 358	2 438	3 090	1 350	3 034	2 203	1 703	1 976
XII	2 622	3 154	2 366	2 443	3 090	1 355	3 034	2 228	1 703	1 992

Vuosi ja kuukausi År och månad Year and month	Erikolaindeksi — Specialindex — Special indices				Tuonti- tavarain (oif) yleis- indeksi General- index for import- varor (oif) General index of import goods (oif)	Ryhmäindeksi — Gruppindex — Group indices					
	Tuotanto- hyöty- kkeit Produktionsför- nöden- heter Producers' goods	Kulutus- tavarat Konsumtionsvaror Consumers' goods	Jalostam. ja väh. jalost. tav. Obearb. o. oväsentligt bearb. varor Raw mater- ials and articles mainly un- manu- factured	Oleann. jalost. tav. Väsent- ligt bearb. varor Articles wholly or mainly manu- factured		Vilja ja vilja- tuotteet Spannmål och spannmåls- produkter Cereals and cereal products	Muut kasvikunn. saadut elin- tarvikkeet Övriga vege- tab. livs- medel Other vegetable foodstuffs	Rehut Foder- medel Fodder	Lannoit- teet Gödsel- medel Fer- tilizers	Poltto- aineet ja voitelu- öljyt Bränsle och smörj- öljor Fuel and lubricants	Metallit ja metalliteollis- uus- tavarat Metaller o. metall- industrivaror Metals and products of the metal industry
	(63.44)	(36.52)	(58.02)	(41.99)	(100.00)	(5.27)	(11.79)	(3.55)	(3.01)	(8.92)	(35.28)
1959 ...	2 133	2 033	2 359	1 732	1 864	1 746	2 556	2 073	1 012	1 859	2 000
1960 ...	2 227	2 092	2 474	1 767	1 874	1 763	2 621	2 201	1 018	1 705	2 048
1961 ...	2 275	2 059	2 491	1 787	1 841	1 676	2 542	2 044	1 013	1 640	2 025
1962 ...	2 298	2 116	2 510	1 845	1 847	1 896	2 349	2 076	1 015	1 731	2 027
1963 ...	2 355	2 223	2 580	1 928	1 897	1 902	2 929	2 334	1 029	1 810	1 929
1964 ...	2 559	2 470	2 852	2 075	2 076	1 971	3 900	2 362	1 028	1 876	2 026
1964 X	2 664	2 494	2 977	2 082	2 088	1 850	3 759	2 367	1 045	1 918	2 111
XI	2 687	2 501	2 992	2 103	2 065	2 093	3 495	2 319	1 052	1 908	2 119
XII	2 688	2 510	2 999	2 102	2 081	2 020	3 740	2 276	1 057	1 905	2 114
1965 I	2 692	2 520	3 017	2 092	2 056	1 584	3 522	2 348	1 082	1 910	2 099
II	2 699	2 526	3 027	2 094	2 037	1 584	3 478	2 338	1 084	1 917	2 108
III	2 703	2 555	3 051	2 093	2 001	1 676	3 039	2 421	1 082	1 910	2 114
IV	2 694	2 528	3 053	2 052	2 014	1 926	2 992	2 323	1 094	1 967	2 105
V	2 695	2 521	3 049	2 053	1 970	1 926	2 835	2 402	1 092	1 943	2 067
VI	2 691	2 508	3 034	2 056	2 004	1 926	3 174	2 423	1 090	1 930	2 059
VII	2 697	2 548	3 064	2 059	1 957	1 857	2 776	2 420	1 086	1 917	2 034
VIII	2 702	2 518	3 051	2 059	1 995	1 923	3 137	2 462	1 086	1 907	2 037
IX	2 688	2 485	3 021	2 049	1 993	1 955	3 123	2 468	1 086	1 907	2 049
X	2 687	2 487	3 024	2 046	1 988	2 020	3 143	2 468	1 086	1 928	2 017
XI	2 687	2 492	3 026	2 048							
XII	2 697	2 491	3 028	2 058							

\*) Paperivanukkeelle ja sahatulle puutavaralle vuosien 1934—36 keskihinnat = 100 — \*) Vuodesta 1939 lähtien muut vientitavararyhmät yleisindeksistä.

\*) Medelprisen för pappersmassa och sågade trävaror åren 1934—36 = 100 — \*) Fr. o. m. År 1939 har övriga varugrupper (13.2 % av den)

\*) For pulp and sawn goods the average prices in 1934—36 = 100 — \*) Since 1939, other export items (13.2 % of the original weight sum) are

Vuodet ja nahkatavarat Hudar och lädervaror <i>Skins and leather goods</i>	Kautsu ja kautsuvävarat Kautschuk och kautschukvaror <i>Rubber and rubber products</i>	Kehruuaineet ja kutomatavarat Spånadsämnen och textilvaror <i>Textiles and textile products</i>	Paperivanne, pahvi ja paperi <sup>1)</sup> Pappersmassa, papp o. paper <sup>1)</sup> <i>Pulp, cardboard and paper<sup>1)</sup></i>	Puutavarat <sup>1)</sup> Trävaror <sup>1)</sup> <i>Wood and articles of wood<sup>1)</sup></i>	Erikolaindeksit — Specialindextal — <i>Special indices</i>				Tuontitarinat Importerade varor <i>Imported goods</i>
					Kotimaiset tavarat <i>Inhemiska varor</i> <i>Domestic goods</i>	Siltä — Därav — <i>Of which</i>			
(4.14)	(1.34)	(13.84)	(1.98)	(13.63)	(68.10)	Maataloustuotteet Lantbruksprodukter <i>Agricultural products</i>	Metsätaloustuotteet Skogshushållningsprodukter <i>Forestry products</i>	Teollisuustuotteet Industriprodukter <i>Industrial products</i>	(31.00)
1 979	1 078	1 293	1 801	3 134	2 134	2 198	3 060	1 801	2 016
1 879	1 195	1 354	1 846	3 433	2 253	2 338	3 313	1 868	2 016
1 890	1 140	1 382	1 926	3 649	2 306	2 290	3 561	1 888	1 960
1 819	1 095	1 429	1 901	3 661	2 366	2 439	3 605	1 924	1 945
1 713	1 078	1 459	1 930	3 829	2 455	2 500	3 798	1 988	1 989
1 848	1 885	1 517	1 938	4 549	2 739	2 754	4 441	2 159	2 073
1 849	1 079	1 516	1 989	4 905	2 837	2 792	4 777	2 196	2 100
1 829	1 078	1 532	1 989	4 936	2 856	2 811	4 784	2 219	2 115
1 825	1 078	1 523	1 989	4 936	2 862	2 846	4 784	2 218	2 113
1 812	1 087	1 519	2 001	4 941	2 867	2 915	4 795	2 201	2 121
1 829	1 065	1 521	2 001	4 941	2 876	2 959	4 795	2 202	2 123
1 830	1 065	1 518	2 001	4 940	2 894	3 055	4 795	2 202	2 125
1 837	1 086	1 519	2 001	4 940	2 894	3 096	4 794	2 189	2 077
1 835	1 086	1 519	2 001	4 940	2 892	3 082	4 794	2 190	2 074
1 837	1 086	1 518	2 001	4 944	2 880	3 012	4 798	2 191	2 078
1 878	1 093	1 522	2 001	4 948	2 907	3 143	4 801	2 192	2 078
1 956	1 086	1 523	2 001	4 953	2 894	3 045	4 806	2 201	2 081
1 900	1 079	1 522	2 001	4 952	2 865	2 915	4 806	2 195	2 076
1 915	1 079	1 517	1 972	4 950	2 866	2 913	4 803	2 198	2 074
1 911	1 075	1 519	1 972	4 933	2 869	2 939	4 786	2 200	2 075
1 943	1 074	1 519	1 972	4 935	2 873	2 934	4 786	2 208	2 085

Kemiallisten tavarain Kemiska tekniska varor <i>Chemicals</i>	Vuodet ja nahkatavarat Hudar och lädervaror <i>Skins and leather goods</i>	Kautsu ja kautsuvävarat Kautschuk och kautschukvaror <i>Rubber and rubber products</i>	Kehruuaineet ja kutomatavarat Spånadsämnen och textilvaror <i>Textiles and textile products</i>	Vientitavarain (fob) yleisindeksi Generalindex för exportvaror (fob) <i>General index of export goods (fob)</i>	Ryhmäindeksit Gruppindex <i>Group indices</i>		Ulkomaankaupan hintasuhte (vientihinnat/tuontihinnat) <sup>2)</sup> Prisbalansen inom utrikeshandeln (exportpris/importpris) <sup>2)</sup> <i>Terms of trade<sup>2)</sup></i>	Epävirallisia rinnakkaisarjoja Inofficiella parallellserier <i>Unofficial parallel series</i>		
					Paperivanne, pahvi ja paperi <sup>1)</sup> Pappersmassa, papp och paper <sup>1)</sup> <i>Pulp, cardboard and paper<sup>1)</sup></i>	Puutavarat <sup>1)</sup> Trävaror <sup>1)</sup> <i>Wood and articles of wood<sup>1)</sup></i>		Kotimaiset tavarat ilman lv-vero Inhemiska varor utan omskatt <i>Domestic goods without sales tax</i>	Kotimaiset teollisuustuotteet Inhemiska industriprodukter <i>Domestic industrial products</i>	Ilman lv-vero utan acciser och omskat <i>without excise duties and sales tax</i>
(8.00)	(3.87)	(1.61)	(18.07)	(100.00) <sup>*)</sup>	(46.42)	(53.58)				
1 551	1 481	1 340	1 565	2 564	2 392	2 713	188	2 069	1 693	1 547
1 535	1 177	1 597	1 578	2 775	2 413	3 089	148	2 187	1 758	1 611
1 570	1 117	1 397	1 597	2 804	2 488	3 078	152	2 239	1 777	1 643
1 563	1 059	1 294	1 660	2 734	2 386	3 035	148	2 298	1 812	1 666
1 521	868	1 260	1 722	2 832	2 441	3 170	149	2 387	1 874	1 698
1 633	968	1 150	1 770	3 104	2 550	3 585	150	2 641	2 012	1 817
1 633	925	1 124	1 784	3 165	2 551	3 697	152	2 737	2 046	1 852
1 627	925	1 121	1 758	3 182	2 551	3 728	154	2 754	2 067	1 873
1 641	925	1 121	1 721	3 210	2 599	3 740	154	2 761	2 066	1 872
1 670	925	1 148	1 846	3 272	2 614	3 843	159	2 768	2 051	1 870
1 694	933	1 120	1 728	3 277	2 619	3 848	161	2 776	2 052	1 870
1 709	933	1 120	1 755	3 266	2 625	3 821	163	2 795	2 052	1 870
1 705	1 000	1 189	1 781	3 271	2 622	3 834	162	2 795	2 040	1 859
1 702	991	1 189	1 714	3 298	2 622	3 883	167	2 793	2 042	1 861
1 704	1 000	1 189	1 700	3 281	2 616	3 856	164	2 781	2 042	1 861
1 695	1 158	1 212	1 743	3 275	2 614	3 847	167	2 808	2 044	1 863
1 687	1 158	1 189	1 697	3 256	2 614	3 811	163	2 795	2 052	1 871
1 687	958	1 166	1 701	3 128	2 614	3 573	159	2 766	2 046	1 865
1 708	958	1 166	1 684	3 088	2 534	3 567	155	2 767	2 049	1 868
				3 089	2 536	3 567		2 769	2 051	1 870
								2 773	2 059	1 878

(13.2 % alkuperäisestä painosummasta) eivät sisälly viennin hintaindeksiin — \*) Vientitavarain (fob) yleisindeksi prosentteissa tuontitavarain (cif) alkuperäisestä painosummasta) ej beaktats — \*) Generalindex för exportvaror (fob) i procent av generalindex för importvaror (cif). not included — \*) General index of export goods (fob) in percent of General index of import goods (cif).

30. b. Tukkuhinta-indeksi — Partprisindex — Wholesale price index

1949 = 100. Ryhmien painot ilmoitettuna sulussa — Gruppvikterna angivna inom parentes — Group weights in parentheses

Vuosi ja kuukausi År och månad Year and month	Kokonaisindeksi Totalindex Total index (100.00)	Tavaroiden laatu <sup>1)</sup> — Varuslag <sup>1)</sup> — Quality of goods <sup>1)</sup>																																																																																																																																																																																																																																																																																																								
		0 Elin- tarvik- keet Livs- medel Food (28.68)		Siitä — Därav — Of which										1 Juomat ja tupakka Drycker och tobak Beverages and tobacco (3.95)		2 Raaka- aineet (syötä- väksi kel- paamat- tomat) Råvaror (icke ätlbara) Crude materials (inedible) (16.03)		Siitä Därav Of which 24 Puu- tavarat Trävaror Wood (10.69)																																																																																																																																																																																																																																																																																								
		00 Teuras- eläimet Slakt- kreatur Live animals for food (1.94)	01 Liha ja lihantuot- teet Kött och kött- varor Meat and meat- prepara- tions (3.28)	02 Maito- talous- tuotteet ja munat Mjolk- och mejeri- produkter och ägg Dairy products and eggs (8.80)	04 Vilja ja viljatuot- teet Spannmål och spann- målspro- dukter Cereals and ce- real prepa- rations (5.02)	05 Hedelmät ja kelttiö- kaavit Fruktar och köks- växter Fruits and vegetables (1.59)	06 Sokeri ja sokerival- mistteet Socker och soc- kervaror Sugar and sugar pre- parations (2.68)	07 Kahvi, tee, kaakao ja sukkaa Kaffe, te, kakao och choklad Coffee, tea, cocoa and chocolate (3.31)																																																																																																																																																																																																																																																																																																		
1959 ..	191	199	208	180	168	283	199	214	161	194	203	207	1960 ..	199	210	256	207	174	296	196	158	194	214	225	1961 ..	200	206	245	209	174	302	181	216	138	183	226	240	1962 ..	203	210	248	212	175	312	231	218	120	195	226	242	1963 ..	210	220	261	223	186	325	215	239	121	221	233	254	1964 ..	226	244	254	231	210	358	238	299	129	253	265	297																																																																																																																																																																																																																														
		1964	1965	1964	1965	1964	1965	1964	1965	1964	1965	1964	1965	1964	1965	1964	1965	1964	1965	1964	1965	1964	1965	1964	1965	1964	1965	1964	1965	1964	1965	1964	1965	1964	1965	1964	1965																																																																																																																																																																																																																																																																					
I	219	235	235	252	251	254	231	233	198	223	348	375	220	267	282	279	110	134	251	255	253	282	279	322	II	222	235	242	253	256	253	230	237	198	221	346	377	224	271	338	279	110	134	252	255	256	283	283	322	III	222	236	239	256	258	229	248	203	226	349	378	223	273	329	279	110	132	252	255	257	282	284	321	IV	224	236	243	255	254	259	229	254	208	229	349	378	224	279	313	241	135	130	254	255	257	283	284	321	V	223	236	240	255	260	318	233	260	207	227	349	378	223	269	313	241	135	130	254	255	256	283	284	321	VI	224	236	241	254	257	306	233	262	206	225	351	379	229	267	313	241	135	130	254	255	264	283	295	322	VII	226	237	243	257	251	314	233	269	208	224	351	378	287	295	283	241	135	129	254	255	264	284	296	322	VIII	228	236	245	255	256	311	231	266	208	225	353	378	285	251	283	241	135	130	255	257	266	284	299	322	IX	230	236	248	252	257	314	230	264	215	225	373	373	231	222	283	233	135	129	255	257	271	283	307	322	X	232	236	249	253	259	316	232	269	221	226	373	374	225	219	283	226	135	129	255	258	277	282	314	322	XI	233	236	249	253	251	314	229	272	223	228	374	375	235	215	283	226	135	129	254	258	280	281	319	321	XII	235	237	253	253	245	306	230	271	224	228	375	376	255	214	283	228	135	129	254	258	280	282	319	321

Vuosi ja kuukausi År och månad Year and month	Tavaroiden laatu — Varuslag — Quality of goods																																																																																																																																																																																																																																																																																																										
	Siitä — Därav Of which		3 Kivennäis- polttoaineet, kivennäis- öljyt, kaasu, sähkövirta ja vesi Mineralis- ka bränslen, mineralol- jor, gas, elström och vatten Mineral fuels, lubri- cants, gas, electric energy and water (3.93)		Siitä — Därav Of which		4 Kasvi- öljyt ja ravat Vegetabi- liska oljor och fetter Vegetable oils and fats (0.70)		5 Kemian teollisuus- tuot- teet Produkter av kemisk industri Chemicals (4.20)		6 Valmis- teet teokset Bearbe- tade varor Manu- factured goods (21.79)		Siitä — Därav — Of which																																																																																																																																																																																																																																																																																														
	25 Paperi- vanuke Pap- pers- massa Pulp (1.81)	26 Tekstiili- kuidut Textil- fiber Textile fibres (1.44)	31a Kiven- näispolt- toaineet ja kivennäis- öljyt Minera- liska bränslen och mine- raloljor Mineral fuels and oils (2.36)	31b Kaasu, sähkö- virta ja vesi Gas, el- ström och vatten Gas, elec- tric energy and water (1.57)	64 Paperi ja pahvi sekä nilitä val- mistetut teokset Papper, papp och varor därav Paper, paper- board and manu- factures thereof (2.06)	65 Langat ja kudelmät Garn och vävnader Yarn and fabrics (6.59)	66 Teokset muista kivennäis- aineista kuin metallista Varor av minera- liska äm- nen utom metaller Non- metallic mineral manu- factures thereof (2.68)	68 Epäjalot metallit Ökda metaller Base metals (5.69)																																																																																																																																																																																																																																																																																																			
1959 ..	207	149	199	212	179	231	164	183	187	174	184	178	1960 ..	209	160	198	209	181	212	163	188	192	177	182	188	1961 ..	221	162	199	206	189	204	161	189	201	180	182	182	184	1962 ..	204	162	200	209	187	206	158	190	202	186	187	178	1963 ..	207	172	199	213	178	230	157	191	208	191	192	169	1964 ..	227	172	201	214	183	221	159	196	205	214	188	188																																																																																																																																																																																																																													
	1964	1965	1964	1965	1964	1965	1964	1965	1964	1965	1964	1965	1964	1965	1964	1965	1964	1965	1964	1965	1964	1965	1964	1965	1964	1965	1964	1965	1964	1965	1964	1965	1964	1965	1964	1965																																																																																																																																																																																																																																																																							
I	225	233	178	163	201	216	214	235	181	188	217	222	154	170	189	202	201	212	211	217	185	189	158	183	1960 ..	225	233	179	164	201	216	214	235	182	188	215	222	156	171	190	201	201	212	211	217	185	189	159	180	1961 ..	225	233	180	161	201	216	214	235	182	187	215	223	157	172	191	201	201	212	211	217	185	188	162	181	1962 ..	225	233	177	163	201	216	214	235	182	187	215	224	158	172	193	201	201	212	213	217	185	188	165	181	1963 ..	225	233	172	163	201	215	214	235	182	186	216	230	158	172	194	201	201	212	213	217	187	188	169	181	1964 ..	225	233	173	162	201	215	214	235	182	186	216	227	158	172	195	202	201	212	214	217	188	188	171	181	1965 ..	225	233	171	164	201	215	214	235	182	186	220	224	157	167	196	201	203	212	214	217	188	187	172	179	1966 ..	225	233	172	165	201	215	214	235	182	186	219	223	157	169	198	202	203	212	215	217	190	187	176	178	1967 ..	225	233	170	164	202	215	214	235	184	186	243	220	159	168	199	202	210	212	215	217	190	187	178	179	1968 ..	223	219	168	166	202	219	214	235	184	196	230	224	163	169	201	202	211	212	215	217	190	187	181	180	1969 ..	233	219	167	167	202	219	214	235	184	196	224	224	164	171	202	203	212	212	217	218	190	187	184	182	1970 ..	233	219	164	166	202	219	214	235	184	196	224	223	166	170	203	204	212	212	217	218	190	187	185	183

<sup>1)</sup> Ryhmittely kansainvälisen tavaranimikkeistön SITC:n mukaan — Gruppering enligt den internationella varunomenklaturen SITC — Classification according to the Standard International Trade Classification.  
<sup>2)</sup> Tuotantotarkoituksiin — För produktionsändamål — For production purposes.

Vuosi ja kuukausi År och månad Year and month	Tavaroiden laatu <sup>1)</sup> — Varuslag <sup>2)</sup> — Quality of goods <sup>3)</sup>							Käyttötarkoitus - Användningssyfte - Purpose				
	Siitä Därav Of which	7 Koneet ja laitteet sekä kuljetusvälineet Maskiner och apparater samt transportmedel Machinery and transport equipment	Siitä — Därav — Of which			8 Erindiset valmiit tavarat Diverse färdiga varor Miscellaneous manufactured articles	Siitä Därav Of which	1 Tuotantohyödykkeet Produktionsföremåden Producers' goods	Siitä — Därav — Of which			
			71 Koneet ja laitteet (ei sähkökoneet) Maskiner och apparater (andra än elektriska) Machinery (other than electric)	72 Sähkökoneet, -laitteet ja -tarvikkeet Elektriska maskiner och apparater samt elektrisk materiel Electric machinery, apparatus and appliances	73 Kuljetusneuvot Transportmedel Transport equipment				11 Rakennusaineet Byggnadsmaterial Building materials	12 Poltto- ja voiteluaineet, kaasu, sähkövirta ja vesi Bränsle o. smörjningsmedel, gas, elström och vatten Fuels, lubricants, electric energy and water	13 Muut maatalouden tuotantohyödykkeet Övriga produktionsföremåden för landbruk Other producers' goods for agriculture	14 Muut teollisuuden tuotantohyödykkeet Övriga produktionsföremåden för Industri Other producers' goods for industry
(2.68)	(12.20)	(4.90)	(3.13)	(4.17)	(8.52)	(4.27)	(51.29)	(7.93)	(3.23)	(2.21)	(37.92)	
1959 ..	175	175	167	158	198	195	173	200	187	193	203	203
1960 ..	183	183	174	165	206	202	180	208	194	191	213	212
1961 ..	184	189	184	167	210	203	183	209	195	198	202	214
1962 ..	187	195	197	171	212	212	192	209	197	196	206	212
1963 ..	191	201	207	169	219	219	201	214	200	197	217	218
1964 ..	182	202	216	163	214	242	231	228	207	198	241	235

	1964	1965	1964	1965	1964	1965	1964	1965	1964	1965	1964	1965	1964	1965	1964	1965	1964	1965	1964	1965	1964	1965	1964	1965
I	178	190	199	210	212	226	159	171	215	219	237	242	226	228	219	240	199	219	197	213	231	256	225	246
II	179	191	199	210	212	227	159	171	215	220	239	242	230	229	222	240	200	219	197	213	233	260	228	246
III	179	192	200	210	213	227	160	170	215	220	239	244	230	233	223	240	201	218	198	212	235	261	229	246
IV	180	192	200	210	213	227	161	170	215	220	241	244	234	232	224	240	202	218	198	213	236	260	230	246
V	180	192	198	211	214	229	161	171	207	220	239	242	227	228	225	242	204	218	198	212	236	260	231	249
VI	180	192	198	211	214	229	161	171	207	220	240	242	229	228	227	242	204	218	197	212	243	262	234	248
VII	183	192	199	212	216	230	161	171	207	221	241	244	229	232	227	242	206	218	198	212	239	251	233	248
VIII	183	192	202	212	217	231	161	171	216	221	244	242	232	229	229	242	208	219	198	212	244	250	235	249
IX	183	192	204	212	217	231	165	170	217	221	247	243	237	229	233	241	211	219	199	212	247	248	240	248
X	184	192	203	213	216	232	165	170	217	222	246	243	236	230	236	242	211	219	199	214	249	249	244	248
XI	188	193	208	213	223	231	169	170	220	223	243	244	229	232	238	242	216	219	199	214	251	250	244	249
XII	188	193	209	216	226	232	169	174	220	230	249	242	232	229	238	242	218	220	199	214	251	252	245	249

Vuosi ja kuukausi År och månad Year and month	Käyttötarkoitus — Användningssyfte — Purpose							Alkuperä — Ursprung		Jalostusaste — Bearbetningsgrad		
	2 Koneet ja laitteet sekä kuljetusvälineet <sup>1)</sup> Maskiner och apparater samt transportmedel <sup>2)</sup> Machinery and transport equipment <sup>3)</sup>	3 Kulutus- hyödykkeet Konsumtionsföremåden Consumers' goods	Siitä — Därav — Of which					1 Kotimaiset tavarat Inhemska varor Domestic goods	2 Tuontitavarat Importeerade varor Imported goods	1 Jalostamattomat aineet ja tuotteet Obearbetade ämnen och produkter Crude materials and goods	2 Vähän jalostetut tuotteet Något bearbetade produkter Simply processed goods	3 Olennaisesti jalostetut tuotteet Väsentligt bearbetade produkter More elaborately processed goods
			31 Elintarvikkeet ja nautintoaineet Livsmedel och njutningsmedel Food and luxuries	32 Vaatetus Kläder Clothing	33 Polttoaineet, kaasu, sähkövirta ja vesi Bränsle, gas, elström och vatten Fuels, electric energy and water	34 Muut lyhyt-aikaiset kulutus- hyödykkeet Övriga varaktiga konsumtionsföremåden Other durable consumers' goods	35 Muut pitkä- aikaiset kulutus- hyödykkeet Övriga varaktiga konsumtionsföremåden Other durable consumers' goods					
(9.89)	(38.82)	(20.35)	(9.37)	(2.61)	(2.91)	(3.58)	(79.30)	(20.70)	(26.69)	(29.22)	(44.09)	
1959 ..	180	183	188	169	158	244	163	191	193	201	196	183
1960 ..	187	189	193	175	162	252	173	199	196	211	203	188
1961 ..	195	190	191	178	173	253	176	202	194	213	202	191
1962 ..	203	197	199	185	179	261	177	205	196	217	200	198
1963 ..	211	205	210	191	188	270	177	212	201	226	203	205
1964 ..	214	227	237	220	199	282	166	231	210	250	218	218

	1964	1965	1964	1965	1964	1965	1964	1965	1964	1965	1964	1965	1964	1965	1964	1965	1964	1965	1964	1965	1964	1965	1964	1965
I	210	222	222	231	229	243	216	221	193	206	277	284	170	169	224	240	203	216	240	264	209	228	214	222
II	210	222	226	232	236	244	218	221	196	206	277	284	170	169	226	240	207	216	243	264	213	228	216	222
III	210	222	224	235	233	248	218	223	200	206	277	285	170	169	226	242	207	216	242	266	214	229	216	223
IV	210	222	227	234	237	248	221	223	200	206	277	285	170	169	228	242	208	213	246	268	215	228	216	222
V	211	223	223	231	232	242	218	221	200	206	277	285	161	169	226	242	209	213	241	268	217	229	216	222
VI	211	223	224	231	232	242	219	221	200	206	278	285	162	169	228	242	210	213	246	266	217	229	216	222
VII	212	224	227	233	238	246	219	223	200	206	284	285	163	169	230	243	210	213	252	269	215	228	216	223
VIII	216	224	228	232	239	243	221	222	200	206	284	285	164	169	232	242	211	214	255	267	217	228	218	223
IX	217	224	230	231	241	241	224	222	200	206	284	285	164	169	235	241	212	213	256	265	222	228	220	223
X	217	224	230	231	240	241	223	222	200	209	286	286	164	170	237	242	212	213	260	266	223	228	220	223
XI	220	224	230	231	240	240	222	223	200	209	287	286	169	172	238	242	213	213	260	266	225	228	222	223
XII	222	227	233	231	244	241	223	222	200	209	302	286	169	172	240	243	213	213	263	266	225	229	224	224

31. Maataloustarvikkeiden ostohintaindeksi<sup>1)</sup>  
Index för inköpsprisen på lantbruksförnödenheter<sup>1)</sup>  
Purchase prices of farm supplies, index numbers<sup>1)</sup>  
1937—39 = 100

Vuosi ja kuukausi År och månad Year and month	Väkirohut Kraffoder Concentrated feed	Väkilannoitteet Kraftgödsel Fertilizers	Rakennustarvikkeet Byggnadsmaterial Building supplies	Koneet ja kalusto Maskiner och inventarier Machines and implements	Kaikki maataloustarvikkeet Alla lantbruksförnödenheter All farm supplies	1964		1965		1966	
						1964	1965	1964	1965	1964	1965
1960 ....	1 342	1 084	2 003	1 885	1 594						
1961 ....	1 259	1 043	2 023	1 931	1 588						
1962 ....	1 316	1 040	2 065	1 970	1 621						
1963 ....	1 467	1 055	2 142	2 022	1 687						
1964 ....	1 594	1 119	2 194	2 248	1 827						
*1965 ....	1 690	1 207	2 305	2 360	1 930						
I ....	1 518	1 654	1 100	1 214	2 082	2 298	2 175	2 308	1 761	1 902	
II ....	1 520	1 656	1 135	1 256	2 082	2 298	2 175	2 308	1 770	1 913	
III ....	1 525	1 664	1 148	1 269	2 134	2 296	2 244	2 361	1 809	1 939	
IV ....	1 527	1 695	1 148	1 269	2 134	2 296	2 244	2 361	1 809	1 945	
V ....	1 527	1 702	1 148	1 269	2 134	2 296	2 244	2 361	1 809	1 946	
VI ....	1 635	1 711	1 148	1 269	2 210	2 303	2 244	2 359	1 843	1 948	
VII ....	1 635	1 714	1 059	1 116	2 210	2 303	2 244	2 359	1 821	1 911	
VIII ....	1 640	1 715	1 078	1 139	2 210	2 303	2 244	2 359	1 826	1 917	
IX ....	1 640	1 696	1 087	1 139	2 280	2 319	2 287	2 384	1 857	1 928	
X ....	1 650	1 689	1 106	1 159	2 280	2 319	2 287	2 384	1 863	1 929	
XI ....	1 654	1 686	1 125	1 181	2 280	2 319	2 287	2 384	1 869	1 934	
XII ....	1 654	1 694	1 148	1 204	2 298	2 310	2 308	2 386	1 886	1 941	

32. Maataloustuotteiden tuottajahintaindeksi<sup>1)</sup>  
Index för lantbruksproduktens producentpris<sup>1)</sup>  
Farm product price index (prices paid to producers)<sup>1)</sup>  
1937—39 = 100

Vuosi ja kuukausi År och månad Year and month	Kotieläintuotteet <sup>1)</sup> Boskapsprodukter <sup>2)</sup> Livestock products <sup>2)</sup>	Pellonviljelytuotteet <sup>3)</sup> Åkerbruksprodukter <sup>2)</sup> Crop products <sup>2)</sup>	1964		1965		1966	
			1964	1965	1964	1965	1964	1965
1960 ....	2 484	1 848						2 250
1961 ....	2 487	1 781						2 228
1962 ....	2 488	1 886						2 266
1963 ....	2 614	2 050						2 405
1964 ....	2 844	2 292						2 641
*1965 ....	3 180	2 367						2 881
I ....	2 657	3 033	2 156	2 496	2 472	2 835		
II ....	2 662	3 072	2 214	2 551	2 497	2 880		
III ....	2 777	3 226	2 232	2 558	2 576	2 980		
IV ....	2 798	3 231	2 232	2 530	2 590	2 973		
V ....	2 808	3 185	2 221	2 491	2 592	2 930		
VI ....	2 784	3 144	2 213	2 484	2 574	2 901		
VII ....	2 813	3 160	2 255	2 515	2 608	2 922		
VIII ....	2 817	3 151	2 303	2 448	2 628	2 892		
IX ....	2 973	3 194	2 243	2 242	2 701	2 844		
X ....	3 020	3 238	2 289	2 243	2 751	2 873		
XI ....	3 054	3 256	2 379	2 273	2 805	2 895		
XII ....	3 082	*3 285	2 431	*2 360	2 842	*2 945		

<sup>1)</sup> Pellervo-Seuran markkinatutkimuslaitoksen laskelmien mukaan — <sup>2)</sup> Maito, munat, sianliha, naudanliha, lampaanliha — <sup>3)</sup> Vehnä, ruis, ohra, kaura, herne, peruna.  
<sup>1)</sup> Enligt beräkningar av Pellervo-Sällskapet institut för marknadsforskning — <sup>2)</sup> Mjöl, ägg, svinkött, nötkött, fårkött — <sup>3)</sup> Vete, råg, korn, havre, ärtor, potatis.  
<sup>1)</sup> Calculated by the Pellervo agricultural society — <sup>2)</sup> Milk, eggs, pork, beef, mutton — <sup>3)</sup> Wheat, rye, barley, oats, peas potatoes.

33. Rakennuskustannusindeksi<sup>1)</sup> — Byggnadskostnadsindeksi<sup>1)</sup> — Building cost index  
1951 = 100

Vuosi ja kuukausi År och månad Year and month	Kokonaisindeksi Totalindex Total index	a. Rakennustarvikkeet Byggnadsmaterial Building materials	b. Sivu- ja alaurakat Sido- och underentreprenader By- and subcontractors	c. Työpalkat Arbetslöner Wages	d. Työmaan yleiskulut Allmänna kostnader på arbetsplatsen Overhead costs of the contractor	Kustannuseriymät a-d yhteensä (rakentajan indeksi) Kostnadsposterna a-d sammanlagt (byggarens index) Cost groups a-d total (Contractor's index)	e. Asian tuntija-palkkiot Sakkunigarvoden Experts' fees	f. Rakennuspääoman korot Ränta på byggnadskapitalet Interest on building capital	1964		1965		1966			
									(1000)	(325)	(225)	(245)	(118)	(928)	(32)	(40)
1960 ...	122	114	123	135	128	123	123	100								
1961 ...	128	114	128	148	136	129	129	105								
1962 ...	132	114	133	156	148	133	133	109								
1963 ...	140	118	138	171	163	141	141	115								
1964 ...	150	120	147	192	181	151	151	123								
1965 ...	158	125	155	208	194	160	160	132								
I ...	142	156	117	123	139	154	179	202	170	189	144	157	144	157	117	128
II ...	144	156	118	123	142	154	180	204	172	190	145	157	145	157	118	128
III ...	146	157	118	125	144	154	186	207	175	191	147	159	147	159	120	129
IV ...	148	158	119	125	145	154	188	210	180	192	149	160	149	160	121	130
V ...	150	159	119	125	146	154	194	212	182	194	151	160	151	160	123	130
VI ...	150	159	120	125	147	155	195	212	183	197	151	161	151	161	123	131
VII ...	150	159	120	125	148	155	194	209	183	196	152	160	152	160	123	130
VIII ...	152	159	121	125	148	155	197	212	184	197	153	161	153	161	124	131
IX ...	152	159	121	125	148	155	198	209	185	196	153	160	153	160	125	130
X ...	153	159	122	125	150	155	200	210	186	197	155	160	155	160	126	131
XI ...	153	158	123	125	151	155	198	206	186	195	155	160	155	160	126	130
XII ...	154	159	123	125	151	155	199	206	186	196	155	160	155	160	126	130

<sup>1)</sup> Kustannuserien painotus 4-kerroksisen kivitalon (Helsingissä) kustannussuhteiden mukaan.  
<sup>1)</sup> De olika kostnadsposternas vikter bygger på kostnadsrelationerna för ett stenhus om 4 våningar (i Helsingfors).

**34. Elinkustannusindeksi**  
**Levnadskostnadsindex**  
*Cost of living index*

X 1951 = 100

Sosiaalisen tutkimustoimiston laskelmien mukaan.  
Enligt beräkningar utförda av Byrån för social forskning.  
According to the Bureau of Social Research.

Vuosi ja kuukausi År och månad Year and month	Kokonaisindeksi <sup>1)</sup> Totalindex <sup>1)</sup>	Ryhmäindeksit ja (sulussa) niiden painot <sup>2)</sup> Gruppindex o. (Inom parent.) deras vikter <sup>2)</sup>				
		Ravinto Föda Food	Asunto Bostad Rent	Lämpö ja valo Bränsle och lyse Heating and lighting	Vaate- tus Bekläd- nad Clothing	Muut menot Övriga utgifter Miscel- laneous
	(100.0)	(38.7)	(12.9)	(4.3)	(12.6)	(31.5)
1960 .....	138	147	298	98	86	136
1961 .....	141	150	310	100	87	137
1962 .....	147	156	327	103	90	143
1963 .....	154	164	346	108	93	151
1964 .....	170	184	364	114	107	164
1965 .....	178	195	377	115	109	173
1964 XII ..	174	189	372	114	109	168
1965 I ..	175	189	372	114	109	170
II ..	175	190	372	114	109	170
III ..	176	194	372	114	108	171
IV ..	177	194	373	115	108	171
V ..	177	195	373	114	108	172
VI ..	178	197	373	114	109	172
VII ..	179	199	375	115	109	173
VIII ..	179	199	375	115	109	173
IX ..	179	197	375	115	110	174
X ..	180	198	387	115	110	174
XI ..	180	197	387	115	110	176
XII ..	180	197	387	115	110	176

**35. Kuluttajan hintaindeksi**  
**Konsumentprisindex**  
*Consumer price index*

X—XII 1957 = 100

Sosiaalisen tutkimustoimiston laskelmien mukaan.  
Enligt beräkningar utförda av Byrån för social forskning.  
According to the Bureau of Social Research.

Vuosi ja kuukausi År och månad Year and month	Kokonaisindeksi <sup>1)</sup> Totalindex <sup>1)</sup>	Ryhmäindeksit ja (sulussa) niiden painot <sup>2)</sup> Gruppindex o. (Inom parentes) deras vikter <sup>2)</sup>				
		Ravinto Föda Food	Asunto Bostad Rent	Lämpö ja valo Bränsle och lyse Heating and lighting	Vaate- tus Bekläd- nad Clothing	Muut menot Övriga utgifter Miscel- laneous
	(100.0)	(38.7)	(12.9)	(4.3)	(12.6)	(31.5)
1960 .....	108	108	110	95	107	111
1961 .....	110	110	115	97	109	111
1962 .....	115	115	121	100	112	117
1963 .....	121	120	128	105	115	123
1964 .....	133	135	135	110	132	134
1965 .....	140	144	140	111	135	141
1964 XII ..	136	139	138	111	135	137
1965 I ..	137	139	138	111	135	139
II ..	137	140	138	111	136	139
III ..	138	142	138	111	135	139
IV ..	139	142	138	111	135	140
V ..	139	143	138	111	135	140
VI ..	140	145	138	111	135	140
VII ..	141	146	139	111	135	141
VIII ..	141	146	139	111	135	141
IX ..	140	145	139	111	136	142
X ..	142	146	143	111	136	142
XI ..	142	145	143	112	136	144
XII ..	142	145	143	112	136	144

<sup>1)</sup> Tähän sisältyy erittelemättömien menojen ryhmä (3.9), jonka muutokset, on edellytetty samoiksi kuin kokonaisindeksin — <sup>2)</sup> Vuodesta 1958 alkaen elinkustannusindeksin painot ovat samat kuin kuluttajan hintaindeksin.  
<sup>1)</sup> Här i ingår gruppen specificerade utgifter (3.9); förändringarna inom denna har ansetts motsvara förändringarna inom totalindex — <sup>2)</sup> Fr. o. m. år 1958 är vikterna för levnadskostnadsindex desamma som för konsumentprisindex.  
<sup>1)</sup> Including a group (3.9), not specified — <sup>2)</sup> Beginning 1958 these weights are the same as those used for the consumer price index.

**36. Palkkaindeksisarjoja — Lönelindexserier — Wage indexes**  
1957 — 100

Vuosi ja neljännes År och kvartal Year and quarter	Maataloustyöväki <sup>1)</sup> Lantbruksarbetare <sup>1)</sup> Agricultural workers			Teollisuustyöväki <sup>1)</sup> Industrarbetare <sup>1)</sup> Industrial workers			Valtion virkämlehet <sup>2)</sup> Statens tjänstemän <sup>2)</sup> State employees				
	Miehet Män	Naiset Kvinnor	Yhteensä Summa	Miehet Män	Naiset Kvinnor	Yhteensä Summa	Palkkausluokat — Avlöningsklasser — Salary classes (1957)				Yhteensä Summa Total
							33—43	25—32	15—24	6—14	
1960 .....	113	110	112	119	115	118	112	112	115	118	115
1961 .....	119	113	117	128	124	127	121	123	123	127	124
1962 .....	121	118	120	136	131	134	131	131	129	132	130
1963 .....	141	129	136	145	141	144	160	147	139	142	143
1964 .....	159	147	154	163	161	163	175	164	159	162	161
1965 .....							186	177	169	175	173
1964 I ..	156	136	148	157	155	156	171	160	155	157	157
II ..	158	149	154	164	160	163	175	164	158	161	161
III ..	152	144	149	164	161	163	175	164	158	161	161
IV ..	172	155	165	168	167	167	180	169	163	167	166
1965 I ..	186	161	176	175	174	175	186	177	169	175	173
II ..	182	163	174	178	176	178	186	177	169	175	173
III ..	177	177	177	178	176	178	186	177	169	175	173
IV ..							186	177	169	175	173

<sup>1)</sup> Laadittu Sosiaalisen tutkimustoimiston laskelmien mukaan — <sup>2)</sup> I neljännes tarkoittaa helmikuun, II nelj. toukokuun, III nelj. elokuun ja IV nelj. marraskuun palkkoja — <sup>3)</sup> N.k. arkipyhäkorvaukset ml. — <sup>4)</sup> Vain peruspalkat paitsi B-palkkaluokkiin siirtyneistä, joiden ennen siirtymävalhetta (1. 10. 1962) nauttimat ikä- ja kalliinpaikanlisät on otettu arvioituna huomioon.  
<sup>1)</sup> Enligt beräkningar utförda av Byrån för social forskning — <sup>2)</sup> I kvartalet avser februari, II kvartalet maj, III kvartalet augusti och IV kvartalet november — <sup>3)</sup> Inkl. s.k. helgdagsersättning — <sup>4)</sup> Endast grundlönen utom för de tjänstemän vilkas lön utgår enl. B-löneklasserna; för dem har tidigare (före den 1. 10. 1962) uppburna ålders- o. dyrtorsstillägg uppkattats

37. Työllisyys ja työpanos  
 Sysselsättning och arbetsinsats  
 Employment and labour input

Työvoimatutkimuksen mukaan (otoksen suuruus on 20 000 henkeä vv. 1959—60 ja 30 000 henkeä vv. 1961—63)  
 Enligt arbetskraftsundersökningen (urvalet omfattade 20 000 personer åren 1959—60 och 30 000 personer åren 1961—63)  
 According to the Labour Force Sample Survey (size of sample 20 000 persons in 1959—60 and 30 000 persons in 1961—63)

Vuosi ja kuukausi <sup>1)</sup> År och månad <sup>1)</sup> Year and month <sup>1)</sup>	15 vuotta täyttänyt väestö Befolkning 15 år och äldre Population 15 years and over	Työvoima yhteensä Arbetskraften inalles Total labour force	Työllinen työvoima — Sysselsatta — Employed											
			Yhteensä <sup>2)</sup> Summa <sup>2)</sup> Total <sup>2)</sup>	Yrittäjät ja avustajat perheenjäsenet Företagare, medhjälpare familjemedlemmar Self-employed and family workers	Työntekijät Arbetsare Manual employees	Tolmihenkilöt Funktionärer Other employees	Maatalous Lantbruk Agriculture	Metsätalous ja uitto Skogsbruk och flottning Forestry and floating	Teollisuus, käsityö Industri, hantverk Mining, manufacturing, electricity, etc.	Talonrakennus Husbyggnad House construction	Maa- ja vesirakennus Anläggningsverksamhet Other construction	Kauppa, pankit, vakuutus, kiinteistöt Handel, banker, försäkring, fastigheter Commerce	Liikenne Santfärdsel Transport, storage, communication	Palvelukset ym. Tjänster mm. Services etc.
	1 000													
1961 <sup>3)</sup> ...	3 129	2 144	2 118	731	896	489	621	140	477	122	64	249	130	313
1962 ...	3 183	2 166	2 139	709	907	523	578	119	501	129	72	267	138	334
1963 ...	3 235	2 160	2 128	694	889	545	584	121	496	121	69	274	133	328
*1964 ...	3 289	2 185	2 152	656	898	598	548	119	500	126	68	290	141	360
*1964 X	3 304	2 168	2 140	657	879	604	575	74	498	135	70	290	140	357
XI	3 308	2 153	2 120	640	876	603	530	112	498	127	64	288	140	361
XII	3 313	2 157	2 121	634	873	613	508	139	495	122	65	293	140	359
*1965 I	3 318	2 147	2 103	621	878	604	466	178	493	109	68	291	140	358
II	3 322	2 138	2 103	607	895	601	455	185	494	105	70	290	139	365
III	3 327	2 143	2 107	603	902	602	471	163	497	105	75	290	141	365
IV	3 331	2 157	2 121	623	894	604	513	116	506	114	74	291	142	365
V	3 335	2 176	2 153	642	897	614	569	74	510	125	73	294	144	364
VI	3 339	2 322	2 299	681	972	646	590	85	544	157	72	320	155	376
VII	3 343	2 332	2 304	692	962	650	611	68	541	150	75	326	156	377
VIII	3 348	2 305	2 278	690	942	646	605	62	530	162	70	325	152	372
IX	3 352	2 209	2 189	668	893	628	595	58	518	132	70	304	145	367
X	3 357	2 191	2 164	663	882	619	591	66	507	129	67	297	144	363

Vuosi ja kuukausi <sup>1)</sup> År och månad <sup>1)</sup> Year and month <sup>1)</sup>	Työpanos — Arbetsinsats — Labour input											
	Yhteensä <sup>2)</sup> Summa <sup>2)</sup> Total <sup>2)</sup>	Palkattu työ Avlönat arbete Paid labour	Maatalous — Lantbruk — Agriculture		Metsätalous ja uitto Skogsbruk o. flottning Forestry and floating	Teollisuus, käsityö Industri, hantverk Mining, manu- facturing, electricity etc.	Talonrakennus Hus- byggnad House con- struction	Maa- ja vesirakennus Anläggningsverksamhet Other con- struction	Kauppa, pankit, vakuutus, kiinteistöt Handel, banker, försäkring, fastigheter Commerce	Liikenne Sam- färdsel Transport, storage, communi- cation	Palvelukset ym. Tjänster mm. Services etc.	ISIC 03—04,8
			Yhteensä Summa Total	Omalla tilalla På egen lägenhet On family farm								
	1 000 työvuosia ja -kuukausia — 1 000 manår och -månader — 1 000 man-years and man-months											
1961 <sup>3)</sup> ...	1 830	1 278	450	413	132	444	117	60	234	119	274	
1962 ...	1 860	1 350	415	376	112	466	123	67	251	127	297	
1963 ...	1 851	1 320	435	402	107	457	115	65	258	126	288	
*1964 ...	1 876	1 377	404	368	111	461	118	64	271	130	316	
*1964 X	1 928	1 418	438	400	71	479	130	67	279	130	333	
XI	1 905	1 416	387	356	109	480	125	61	278	131	334	
XII	1 866	1 377	370	347	131	460	112	60	286	131	315	
*1965 I	1 877	1 423	325	305	167	470	99	64	281	131	338	
II	1 860	1 425	302	273	173	470	100	66	275	128	346	
III	1 839	1 407	309	278	145	472	99	69	275	133	337	
IV	1 884	1 406	369	340	107	481	109	69	278	134	337	
V	1 940	1 444	423	382	73	486	120	72	287	136	343	
VI	1 955	1 425	438	398	80	490	145	67	304	136	295	
VII	1 797	1 269	462	420	58	398	128	63	283	131	274	
VIII	1 893	1 359	463	421	59	461	152	61	290	133	274	
IX	1 948	1 432	452	414	57	483	128	68	289	133	338	
X	1 946	1 430	450	409	64	482	127	63	288	133	339	

<sup>1)</sup> Keskimäärin viikossa — <sup>2)</sup> Ml. henkilöt, joiden ammattiasema tai elinkeino on tuntematon — <sup>3)</sup> Vuosien 1961—63 luvut on korjattu maaliskuussa 1964 uutta väestöennustetta vastaaviksi — <sup>4)</sup> Keskimäärin kaikkina arkipäivinä.  
<sup>1)</sup> I medeltal per vecka — <sup>2)</sup> Inkl. personer med okänd yrkesställning eller näring — <sup>3)</sup> Siffrorna för 1961—63 har korrigerats i mars 1964 enligt den nya befolkningsprognosen — <sup>4)</sup> I medeltal per alla vardagar.  
<sup>1)</sup> Average per week — <sup>2)</sup> Incl. persons with unknown status or kind of activity — <sup>3)</sup> Figures for 1961—63 have been corrected in March 1964 to correspond to the new population projection — <sup>4)</sup> Average on all week-days.

**38. Työnhakijat ja avoimet työpaikat työnvälitystoimistoissa kuukauden vaihteessa — Arbetssökande och lediga platser i arbetsförmedlingsbyråerna vid månadsckiftet — Applicants and vacancies in employment exchange offices at the turn of the month**

Tiedot perustuvat työnvälitystoimistojen kuukauden ensimmäisenä päivänä laatimiin tilastoihin — Uppgifterna grundar sig på den statistik arbetsförmedlingsbyråerna uppgör den första i varje månad — Information is based upon statistics made by the employment exchange offices on the 1st of the month.

Vuosi ja kuukausi År och månad Year and month	Työnhakijoita Arbetsökande Applicants for work	Avoimia työpaikkoja Lediga platser Vacancies	Työntekijät — Arbetare — Wage earners												Toimihenkilöt Funktionärer Salaried employees				
			Maatalous Lantbruk Agriculture			Metsätalous Skogsbruk Forestry			Teollisuus Industri Industry		Rakennus- toiminta Byggnads- verksamhet Construction		Liikenne Samfärdsel Transport and communication		Palvelukset Tjänster Services		Amm. taidot, Icke yrkes- utbildade ar- betssökande <sup>1)</sup>	Työnhakijoita Arbetsökande Applicants for work	Toimihenkilöt Funktionärer Salaried employees
			Työnhakijoita Arbetsökande Applicants for work	Avoimia työpaikk. Lediga platser Vacancies	Työnhakijoita Arbetsökande Applicants for work	Avoimia työpaikk. Lediga platser Vacancies	Työnhakijoita Arbetsökande Applicants for work	Avoimia työpaikk. Lediga platser Vacancies	Työnhakijoita Arbetsökande Applicants for work	Avoimia työpaikk. Lediga platser Vacancies	Työnhakijoita Arbetsökande Applicants for work	Avoimia työpaikk. Lediga platser Vacancies	Työnhakijoita Arbetsökande Applicants for work	Avoimia työpaikk. Lediga platser Vacancies					
1964 ....	29 185	5 039	911	295	1 161	595	6 536	722	9 514	414	2 033	98	2 099	1 479	2 903	4 029	1 436		
1965 ....	33 156	5 181	1 034	283	1 567	306	8 114	823	9 703	566	2 208	140	2 447	1 680	3 446	4 636	1 383		
1964 XI	34 356	3 607	1 566	130	1 706	330	8 326	509	10 491	204	2 227	50	2 563	1 075	3 005	4 472	1 309		
XII	35 972	3 499	1 154	116	1 488	344	12 660	535	12 109	235	1 889	54	1 644	1 177	1 876	3 152	1 038		
1965 I	39 144	3 855	1 251	117	1 637	439	8 921	642	14 157	197	2 609	66	2 847	1 158	2 842	4 880	1 236		
II	35 319	4 122	1 057	167	1 694	246	8 336	681	12 958	240	2 551	90	2 301	1 412	2 212	4 210	1 286		
III	36 724	4 893	1 096	194	2 388	122	8 342	756	12 035	320	2 551	125	2 491	1 817	3 096	4 725	1 559		
IV	36 705	6 992	924	371	2 511	253	8 323	1 193	10 227	770	2 271	267	2 406	2 278	5 108	4 935	1 860		
V	30 216	7 374	778	776	856	636	7 622	1 000	5 219	1 037	1 891	265	2 210	2 021	7 122	4 518	1 639		
VI	25 077	4 963	595	326	867	139	8 925	832	5 213	527	1 265	246	1 948	1 480	3 024	3 240	1 413		
VII	22 607	5 069	510	252	649	120	7 728	823	4 569	576	1 563	197	2 130	1 744	2 122	3 336	1 358		
VIII	25 954	7 083	798	307	1 213	284	5 665	1 051	5 934	1 198	1 914	127	2 716	2 640	2 534	5 180	1 476		
IX	28 517	5 824	848	494	1 063	419	5 775	969	6 937	687	2 404	103	2 689	1 839	3 066	5 735	1 313		
X	34 266	4 206	1 564	180	1 719	355	7 463	714	9 059	522	2 517	64	2 898	1 233	3 410	5 636	1 138		
XI	40 627	3 942	1 742	120	2 232	341	8 472	628	13 701	357	2 643	71	2 740	1 176	3 922	5 175	1 249		
XII	42 719	3 848	1 247	95	1 978	320	11 800	583	16 430	361	2 320	55	1 993	1 359	2 893	4 058	1 075		

<sup>1)</sup> Unskilled applicants for work.

**39. Julkinen työnvälitystoiminta<sup>1)</sup> — Offentlig arbetsförmedling<sup>1)</sup> — Public employment exchange service**

Tiedot perustuvat työnvälitystoimistojen kuukausittain laatimiin toimintakertomuksiin  
Uppgifterna grundar sig på arbetsförmedlingsbyråernas månatliga verksamhetsberättelser  
Information is based upon monthly reports of the employment exchange offices

Vuosi ja kuukausi År och månad Year and month	Työnhakijoita Arbetsökande Applicants for work			Tarjottuja paikkoja Lediga platser Vacancies offered			Työnvälityksiä Förmedlade platser Filled vacancies			Työnhakijoita välitetty muulle kein kotipaikkakunnalle <sup>1)</sup> Arbetsökande förmedlats till annan ort än hemorten <sup>2)</sup> Interlocal placements <sup>3)</sup>
	Miehet Män	Naiset Kvinnor	Yhteensä Summa	Miehet Män	Naiset Kvinnor	Yhteensä Summa	Miehet Män	Naiset Kvinnor	Yhteensä Summa	
1964 .....	354 579	160 779	515 358	236 457	110 162	346 619	210 314	81 619	291 933	36 075
1965 .....	369 878	195 489	565 367	235 493	121 188	356 681	208 478	89 009	297 487	32 060
1964 XI ..	34 242	13 629	47 871	19 081	8 080	27 161	17 979	6 251	24 230	2 778
XII ..	27 868	12 973	40 841	14 645	7 316	21 961	13 453	5 784	19 237	1 484
1965 I ..	53 528	29 524	83 052	18 101	9 608	27 709	15 542	5 652	21 194	2 267
II ..	27 959	11 276	39 235	14 753	7 909	22 662	13 523	5 627	19 150	2 131
III ..	28 306	13 060	41 366	17 018	9 756	26 774	15 503	6 845	22 348	2 413
IV ..	31 131	15 717	46 848	21 573	11 894	33 467	18 854	8 313	27 167	2 597
V ..	28 839	17 534	46 373	27 471	13 538	41 009	23 461	10 158	33 619	3 500
VI ..	25 135	16 833	41 968	20 791	10 885	31 676	18 536	9 020	27 556	3 338
VII ..	20 410	13 912	34 322	18 339	8 361	26 700	15 769	5 858	21 627	2 175
VIII ..	24 161	16 073	40 234	19 006	11 403	30 409	15 953	7 463	23 416	2 732
IX ..	28 640	16 716	45 356	24 509	11 621	36 130	21 451	9 104	30 555	3 727
X ..	33 434	16 199	49 633	21 550	9 364	30 914	20 521	7 920	28 441	3 575
XI ..	37 586	14 796	52 382	18 345	8 764	27 109	16 266	6 745	23 011	2 282
XII ..	30 749	13 849	44 598	14 037	8 085	22 122	13 099	6 304	19 403	1 323

<sup>1)</sup> Ennen v. 1964 ml. työvoimapiirien lisäksi yhdistykset ja ammatinvalinnanohjaustoimistot — <sup>2)</sup> Vain toiselle paikkakunnalle asumaan jääneet työnhakijat.

<sup>2)</sup> Före år 1964 inkl. utom arbetskraftsdistrikt, föreningar o. yrkesvägledningsbyråer — <sup>3)</sup> Endast sökande som bosatt sig på annan ort.

<sup>3)</sup> Only applicants for work who have taken up residence at a place other than their domicile.

40. Markkinapuun hakkuiden työvoima<sup>1)</sup> — Arbetskraften vid avverkning av marknadsvirke<sup>1)</sup> — Labour force in logging for sale

Vuosi ja kuukausi År och månad Year and month	Työntekijöitä — Arbetare — Workers, 1 000											
	Puutavaran teko Virkes-huggning Felling		Puutava- ran lähi- kuljetus Närtrans- port Hauling		Uittotyöt Flottning Log-floating		Metsän- hoitotyöt Skogs- vårds- arbete Silvicultu- ral work		Muut työt Annat skogs- arbete Other works		Yhteensä Summa Total	
1962 I.	88	65	2) 12	2) 12	9	162						
1963 I.	67	51	2) 10	2) 12	7	125						
1964 I.	75	49	2) 9	2) 14	7	131						
1965 I.	67	44	2) 7	2) 13	6	117						
	1964	1965	1964	1965	1964	1965	1964	1965	1964	1965	1964	1965
I ..	75	67	49	44	0	0	0	0	7	6	131	117
II ..	62	56	52	42	0	0	1	0	6	6	121	104
III ..	39	34	29	26	0	0	1	1	5	5	74	66
IV ..	36	25	5	6	2	2	2	2	5	4	50	39
V ..	30	24	1	1	9	7	14	13	4	4	58	49
VI ..	30	26	1	1	8	7	8	9	4	3	51	46
VII ..	20	18	1	2	7	6	4	3	4	3	36	32
VIII ..	30	31	1	2	4	4	5	4	4	4	44	45
IX ..	37	36	2	3	2	2	5	6	4	4	50	51
X ..	45	48	4	6	1	1	3	3	5	5	58	63
XI ..	57	64	9	15	0	0	2	2	5	5	73	86
XII ..	62	70	24	40	0	0	1	1	5	5	92	116

41. Työmäärärahoihin palkattu valtion ja kuntien työvoima — Med arbetsanslag anställd statlig och kommunal arbetskraft — Labour force in public works

Vuosi ja kuukausi År och månad Year and month	Valtion töissä I statens arbeten In state works	Kuntien töissä I kommu- nernas arbeten In communal works	Yhteensä Summa Total			
	1 000					
Keskimäärin päivässä — I medeltal per dag — Daily average						
1962 ..	48	36	84			
1963 ..	51	39	90			
1964 ..	53	42	95			
1965 ..	54	41	95			
Kuukauden lopussa — Vid utgången av månaden — End of month						
	1964	1965	1964	1965	1964	1965
I ..	59	63	46	44	105	107
II ..	62	67	46	43	108	111
III ..	64	69	45	44	109	113
IV ..	55	56	45	43	100	99
V ..	53	56	43	43	96	99
VI ..	50	51	40	40	90	91
VII ..	45	44	39	36	84	80
VIII ..	42	43	37	36	79	79
IX ..	44	44	38	37	82	81
X ..	48	48	40	39	88	87
XI ..	53	52	42	41	95	93
XII ..	55	55	42	42	97	97

<sup>1)</sup> Lukusarjat muutettu VII/1965 uusitun tilaston työlajiryhmittelyn mukaiseksi — Sifferserierna har förändrats VII/1965 enligt den förnyade arbetsgrupperingen.

<sup>2)</sup> Toukokuu — Maj — May.

42. Työnseisaukset  
Arbetsinställelser  
Work stoppages

Vuosi ja kuukausi År och månad Year and month	Työn- teki- jöitä Arbetare Workers affected	Menetettyjä työpäiviä Förlorade arbetsdagar Working days lost
	1960 ....	19 285
1961 ....	45 247	41 437
1962 ....	6 963	33 052
1963 ....	104 646	1 380 274
1964 ....	26 929	58 381
1965 ....	*7 349	*16 527
1964 VI	423	8 847
VII	842	5 858
VIII	5 502	8 769
IX	5 419	9 773
X	1 011	3 281
XI	1 138	237
XII	843	420
1965 I	—	—
II	2 640	2 756
III	114	200
IV	143	1 144
V	908	707
VI	92	300
VII	142	1 274
VIII	1 352	6 299
IX	139	731
X	183	183
XI	*1 007	*1 320
XII	*770	*1 613

43. Avolmet työpalkat työnvälityksessä ja rekisteröity työttömyys. Koko valtakunta  
Lediga platser vid arbetsförmedling och registrerad arbetslöshet. Hela riket  
Vacancies in employment exchange and registered unemployment. Whole country

Vuosi ja kuukausi År och månad Year and month	Avoimia työpaikkoja Lediga platser Vacancies		Työttömät työnhakijat työnvälityksessä Arbetslösa arbetssökande vid arbetsförmedling Unemployed applicants for work registered in employment exchange			
	Yhteensä Summa Total	Työttömyys- kassojen jäseniä Medlemmar av arbets- löshetskassor Members of unemployment funds	Työvoimatoimikuntien korkistoissa I Arbetskraftskommisionernas register In unemployment registers		Yhteensä Summa Total	Työttömyys- korvauksen saajia Arbetslöshets- ersättnings- tagare — <sup>1)</sup>
Luku — Antal — Number						
Keskimäärin päivässä — I medeltal per dag — Daily average						
1962 .....	8 542	10 299	3 961	419	149	
1963 .....	5 741	18 571	8 063	215	101	
1964 .....	5 039	22 751	10 528	437	154	
1965 .....	5 181	25 414	11 782	793	423	
Kuukauden lopussa — Vid utgången av månaden — End of month						
1964 XII ....	3 499	30 286	19 086	1 053	264	
1965 I ....	3 855	31 324	15 364	1 299	568	
II ....	4 122	27 388	15 059	1 005	527	
III ....	4 893	27 674	14 570	1 378	700	
IV ....	6 992	25 158	12 160	1 908	1 510	
V ....	7 374	20 801	6 482	27	24	
VI ....	4 963	20 416	9 856	135	—	
VII ....	5 069	18 375	9 311	36	7	
VIII ....	7 083	18 889	5 808	225	43	
IX ....	5 824	20 951	6 739	347	82	
X ....	4 206	25 552	9 110	797	173	
XI ....	3 942	31 823	14 258	1 198	605	
XII ....	3 848	36 620	22 688	1 156	823	

<sup>1)</sup> Recipients of unemployment assistance.

44a. Osakeyhtiöiden lukumäärät ja osakepääomat sekä niissä tapahtuneet muutokset — Aktiebolagens antal och aktiekapital samt förändringarna i dessa — Number and share capital of joint stock companies

Vuosi ja neljännes År och kvartal Year and quarter	Kiinteistöjen omistus Fastighetsbesittning Real estate		Maatalous Lantushållning Agriculture		Teollisuus Industri Manufacturing		Siltä — Därav — Of which				Liikenne Sambärdsel Transport and communication		Kauppa Handel Commerce		Luotonanto ja vakuutus Kreditväsen o. försäkring Banking and insurance		Yhteensä Summa Total			
	Luku Antal No.	Osake- pääoma Aktie- kapital Share capital 1000000 mk	Luku Antal No.	Osake- pääoma Aktie- kapital Share capital 1000000 mk	Luku Antal No.	Osake- pääoma Aktie- kapital Share capital 1000000 mk	Metalliteollisuus Metall- industri Metals		Puu- ja pa- periteollisuus Trä- o. pap- perindustri Wood and paper		Luku Antal No.	Osake- pääoma Aktie- kapital Share capital 1000000 mk	Luku Antal No.	Osake- pääoma Aktie- kapital Share capital 1000000 mk	Luku Antal No.	Osake- pääoma Aktie- kapital Share capital 1000000 mk	Luku Antal No.	Osake- pääoma Aktie- kapital Share capital 1000000 mk	Luku Antal No.	Osake- pääoma Aktie- kapital Share capital 1000000 mk
							Luku Antal No.	Osake- pääoma Aktie- kapital Share capital 1000000 mk	Luku Antal No.	Osake- pääoma Aktie- kapital Share capital 1000000 mk										

Kokonaislukumäärät ja osakepääomat — Totalantal och aktiekapital — Total number and total share capital																			
1956...	7 223	359	556	9	10 470	830	2 347	159	1 555	234	1 546	43	6 909	134	106	117	29 173	1 516	
1957...	7 601	469	552	11	10 542	934	2 376	167	1 547	277	1 564	46	7 003	158	105	118	29 766	1 763	
1958...	7 955	575	551	11	10 657	1 054	2 423	208	1 550	315	1 584	57	7 107	178	107	123	30 400	2 026	
1959...	8 424	720	546	11	10 773	1 118	2 440	218	1 547	341	1 603	62	7 219	192	110	131	31 148	2 266	

44b. Osakeyhtiöiden lukumäärät ja osakepääomat sekä niissä tapahtuneet muutokset <sup>1)</sup> — Aktiebolagens antal och aktiekapital samt förändringarna i dessa <sup>1)</sup> — Number and share capital of joint stock companies

Vuosi ja neljännes År och kvartal Year and quarter	Maa- ja metsätalous*) Lant- och skogshushållning *) Agriculture and forestry *)		Teollisuus Industri Manufacturing		Rakennus- toiminta Byggnads- verksamhet Construction		Kauppa Handel Commerce		Luotto- ja vakuutus- laitokset Kredit- och försäkrings- anstalter Banking and insurance		Kiinteistöjen ja kiinteistöjen välitys Fastigheter o. fastighetsförmedling Real estates and estate agency		Liikenne Sambärdsel Transport, communication		Palvelukset Tjänster Services		Yhteensä Summa Total	
	Luku Antal No.	Osake- pääoma Aktie- kapital Share capital 1000000 mk	Luku Antal No.	Osake- pääoma Aktie- kapital Share capital 1000000 mk	Luku Antal No.	Osake- pääoma Aktie- kapital Share capital 1000000 mk	Luku Antal No.	Osake- pääoma Aktie- kapital Share capital 1000000 mk	Luku Antal No.	Osake- pääoma Aktie- kapital Share capital 1000000 mk	Luku Antal No.	Osake- pääoma Aktie- kapital Share capital 1000000 mk	Luku Antal No.	Osake- pääoma Aktie- kapital Share capital 1000000 mk	Luku Antal No.	Osake- pääoma Aktie- kapital Share capital 1000000 mk	Luku Antal No.	Osake- pääoma Aktie- kapital Share capital 1000000 mk

Kokonaislukumäärät ja osakepääomat — Totalantal och aktiekapital — Total number and total share capital																			
1960 ..	518	4.26	9 333	1 205.31	1 270	27.31	7 469	199.93	113	132.72	9 065	831.18	1 668	63.03	2 575	33.11	32 011	2 496.85	
1961 ..	520	4.32	9 448	1 301.51	1 339	32.19	7 573	220.58	111	165.78	9 769	997.39	1 697	74.14	2 616	34.86	33 073	2 830.77	
1962 ..	519	10.31	9 541	1 358.76	1 400	35.85	7 660	228.18	110	193.78	10 592	1 201.97	1 739	81.30	2 669	40.86	34 220	3 151.01	
1963 ..	512	10.48	9 594	1 568.11	1 444	41.19	7 774	280.94	111	223.86	11 246	1 460.12	1 785	86.30	2 707	46.27	35 173	3 717.27	
1964 ..	526	11.98	9 727	1 669.70	1 507	54.16	7 894	296.23	111	236.41	11 939	1 623.86	1 813	91.99	2 775	49.00	36 292	4 033.33	

Perustetut osakeyhtiöt — Grundade aktiebolag — Joint stock companies established

1964 ..	22	1.15	256	5.79	83	1.43	210	4.13	1	0.01	766	111.22	52	0.90	89	2.24	1 479	126.87
1964 III	5	0.12	61	0.96	15	0.61	37	0.42	—	—	186	21.95	10	0.24	22	1.25	336	25.55
IV	7	0.39	65	1.05	14	0.28	53	1.53	1	0.01	224	33.75	13	0.20	21	0.32	398	37.53
*1965 I	6	0.87	55	1.89	19	0.39	60	0.89	—	—	253	40.82	17	0.21	16	0.62	426	45.69
II	5	0.13	63	5.55	27	0.95	49	0.66	—	—	231	39.51	19	0.34	12	1.36	406	48.50
III	8	0.42	48	0.87	21	0.20	37	0.51	—	—	239	37.36	8	2.28	16	0.62	372	42.27

Osakepääoman korotukset — Förhöjningar av aktiekapital — Increases of share capital

1964 ..	8	0.54	116	107.83	13	11.85	68	12.11	4	12.55	219	54.20	40	5.21	18	0.74	486	205.03
1964 III	2	0.14	28	5.09	1	0.00	10	0.55	2	0.20	33	8.94	4	0.19	4	0.34	84	15.45
IV	2	0.00	34	43.98	6	11.38	22	8.01	1	7.35	52	10.59	7	0.81	5	0.09	129	82.21
*1965 I	—	—	26	5.30	4	0.10	26	4.29	—	—	57	7.52	13	9.36	6	0.13	132	26.70
II	3	0.48	33	1.50	8	1.21	14	2.63	2	0.44	62	28.76	8	0.30	13	0.74	143	36.06
III	1	0.01	27	8.47	4	0.50	21	1.30	—	—	49	11.66	9	0.91	5	1.17	116	24.02

Varikon tehneet ja toimintansa lopettaneet osakeyhtiöt — Aktiebolag, vilka gjort konkurs, samt upplösta aktiebolag  
Joint stock companies entered into bankruptcy, and dissolved

1964 ..	8	0.19	123	12.03	20	0.31	90	0.95	1	0.01	73	1.68	24	0.42	21	0.25	360	15.84
1964 III	3	0.02	22	0.97	3	0.02	19	0.18	—	—	8	0.04	1	0.01	3	0.02	59	1.26
IV	2	0.01	46	1.65	3	0.02	19	0.12	—	—	24	0.19	2	0.28	5	0.06	101	2.33
*1965 I	—	—	52	4.34	5	0.05	30	1.03	—	—	12	0.32	15	0.86	12	0.24	126	6.84
II	3	0.00	37	0.85	11	0.21	31	0.24	—	—	13	0.05	7	0.13	6	0.01	108	1.49
III	4	0.01	23	1.17	3	0.02	23	0.63	—	—	20	0.17	3	0.03	5	0.00	81	2.03

<sup>1)</sup> Toimialanimikkeistöä on muutettu ja sijoitus toimialoihin tarkistettu — \*) Tähän sisältyy kalastus.

<sup>1)</sup> Branschomniementuren har omändrats och fördelningen på branscher reviderats — \*) Häril ingår fiskeri.

<sup>1)</sup> Including fisheries.



47. Valtion kassatulot  
Statens kassainkomster  
Cash revenue of the State

Suomen Pankin taloustieteellisen tutkimuslaitoksen laskelmien mukaan — Enligt beräkningar utförda av Finlands Banks Institut för ekonomisk forskning — Calculated by the Bank of Finland Institute for Economic Research

Tulot — Inkomster — Revenue	1962	1963	1964	1964	1965	1965
	Milj. mk					
	I—XI	I—XI	I—XI	I—XI	I—XI	I—XI
Tulo- ja omaisuusvero (netto) <sup>1)</sup> — Inkomst- och förmögenhetsskatt (netto) <sup>1)</sup> — <i>Income and property tax (net)</i> <sup>1)</sup> .....	896	833	1 225	1 276	1 421	32
Bruttotuotto — Bruttoavkastning — <i>Gross receipts</i> .....	2 542	2 761	3 432	2 858	3 261	243
Veronpalautukset ja kuntien osuudet — Skatterestitution och kommunernas andelar — <i>Refunds and share of communes</i> .....	- 1 646	- 1 928	- 2 207	- 1 582	- 1 840	- 211
Muut välittömät verot — Övriga direkta skatter — <i>Other direct taxes</i> .....	19	21	26	22	22	3
Liikevaihtovero — Omsättningskatt — <i>Sales tax</i> .....	1 062	1 021	1 070	913	1 257	111
Tuontitulli ja -maksut — Importtull och -avgifter — <i>Import duties</i> ..	458	465	482	448	477	48
Tulot Oy Alkoholiliike Ab:sta <sup>1)</sup> — Inkomster från Oy Alkoholiliike Ab <sup>1)</sup> — <i>Revenue from the Alcohol Monopoly</i> <sup>1)</sup> .....	313	363	406	350	394	35
Tupakkavalmistevero — Accis på tobak — <i>Excise duty on tobacco</i> ..	228	274	291	266	284	28
Makeisvalmistevero — Accis på sötsaker — <i>Excise duty on sweets</i> ..	22	23	12	24	30	3
Nestemäisten polttoaineiden valmistevero — Accis på flytande bränsle — <i>Excise duty on liquid fuel</i> .....	162	179	209	189	313	29
Muut välilliset verot — Övriga indirekta skatter — <i>Other indirect taxes</i> ..	38	57	56	63	48	4
Leimaverot — Stämpelskatt — <i>Stamp duties</i> .....	200	206	239	224	151	14
Auto- ja moottoripyörävero — Skatt på bilar och motorcyklar — <i>Tax on automobiles and motor cycles</i> .....	67	86	138	131	160	10
Moottorijoneuvovero — Motorfordonskatt — <i>Purchase tax on motor vehicles</i> .....	—	—	—	—	39	1
Työnantajan lapsilisä- ja kansaneläkemaksut <sup>2)</sup> — Arbetsgivarnas barnbidrags- och folkpensionspremier <sup>2)</sup> — <i>Employers' payments for child allowances and national pensions</i> <sup>2)</sup> .....	388	315	361	321	372	35
Nettotoivo rahastojen hinnantasaustoimista — Nettoinkomst av prisutjämning genom fonder — <i>Net receipts of price equalization by extra-budgetary funds</i> .....	7	11	1	—	—	—
Muut veronluontoiset tulot — Övriga inkomster av skattenatur — <i>Other revenue similar to taxes</i> .....	56	59	73	60	73	3
<b>Veronluontoiset tulot — Inkomster av skattenatur</b> <i>Taxes and similar revenue</i> .....	<b>3 916</b>	<b>3 913</b>	<b>4 589</b>	<b>4 287</b>	<b>5 041</b>	<b>356</b>
Korot ja osingot — Räntor och dividender — <i>Interest and dividends</i> ..	98	93	99	73	85	4
Liiketoimintojen nettovoitto — Affärsföretagens nettovinst — <i>Net profit of State enterprises</i> .....	3	10	—	—	—	—
Muut varsinaiset tulot — Övriga egentliga inkomster — <i>Other current revenue</i> .....	128	154	165	153	196	11
<b>Varsinaiset tulot — Egentliga inkomster — Current revenue</b> .....	<b>4 145</b>	<b>4 170</b>	<b>4 853</b>	<b>4 513</b>	<b>5 322</b>	<b>371</b>
Lainojen kuoletukset, omaisuuden myynnit ja liikeyritysten poistot — Återbetalning av lån, försäljning av egendom och affärsföretagens avskrivningar — <i>Repayment of loans, sales of property, and depreciation by State enterprises</i> .....	115	126	137	114	142	8
Muut pääomatulot — Övriga kapitalinkomster — <i>Other capital revenue</i> ..	—	—	18	—	—	—
Varastojen vähennys (netto) — Minskning av förråd (netto) — <i>Decrease in inventories (net)</i> .....	—	—	—	56	44	— 14
<b>Pääomatulot — Kapitalinkomster — Capital revenue</b> .....	<b>115</b>	<b>126</b>	<b>155</b>	<b>170</b>	<b>186</b>	<b>— 6</b>
<b>Tulot (paitsi lainat) — Inkomster (exkl. lån) — Revenue (excl. loans)</b> .....	<b>4 260</b>	<b>4 296</b>	<b>5 008</b>	<b>4 683</b>	<b>5 508</b>	<b>365</b>
Ulkomaiset lainat — Utländska lån — <i>External loans</i> .....	47	198	267	183	70	8
Kotimaiset lainat — Inhemiska lån — <i>Internal loans</i> .....	367	352	290	237	377	4
<b>Lainat — Lån — Loans</b> .....	<b>414</b>	<b>550</b>	<b>557</b>	<b>420</b>	<b>447</b>	<b>12</b>
Lyhytaikainen luotto — Kortfristig kredit — <i>Short-term credit</i> .....	+ 37	+ 99	+ 165	+ 111	— 10	— 29
Vieraat varat — Främmande medel — <i>Private funds</i> .....	+ 1	— 1	— 27	— 10	— 14	— 0
Kassavelka (netto) — Kassaskuld (netto) — <i>Cash debt (net)</i> .....	— 38	+ 214	— 42	+ 30	+ 65	+ 203
<b>Vajaus (+) tai ylijäämä (—) — Underskott (+) eller överskott (—) — Deficit (+) or surplus (—)</b> .....	<b>— 0</b>	<b>+ 312</b>	<b>+ 96</b>	<b>+ 131</b>	<b>+ 41</b>	<b>+ 174</b>
<b>Yhteensä — Summa — Total</b> .....	<b>4 674</b>	<b>5 158</b>	<b>5 661</b>	<b>5 234</b>	<b>5 996</b>	<b>551</b>

<sup>1)</sup> Tulot Oy Alkoholiliike Ab:sta sisältävät myös yhtiön maksaman tulo- ja omaisuusveron sekä liikevaihtoveron — <sup>2)</sup> Vuoden 1963 alusta vain lapsilisämaksut.

<sup>1)</sup> Inkomsterna från Oy Alkoholiliike Ab omfattar även av bolaget erlagd inkomst- och förmögenhetsskatt samt omsättningskatt — <sup>2)</sup> Fr. o. m. år 1963 endast barnbidragspremier.

<sup>1)</sup> The revenue from the Alcohol Monopoly includes the income and property tax, and the sales tax paid by it — <sup>2)</sup> Since the beginning of 1963, only payments for child allowances.

48. Valtion kassamenot  
Statens kassautgifter  
Cash expenditure of the State

Suomen Pankin taloustieteellisen tutkimuslaitoksen laskelmien mukaan — Enligt beräkningar utförda av Finlands Banks institut för ekonomisk forskning — Calculated by the Bank of Finland Institute for Economic Research.

Menot — Utgifter — Expenditure	1962	1963	1964	1964	1965	1965
	MIJ. mk					
				I—XI	I—XI	XI
Valtionvelan korot — Räntor på statsskuld — <i>Interest on State debt</i>	68	87	128	109	141	7
Liiketoimintojen nettotappio — Affärsföretagens nettoförlust — <i>Net loss of State enterprises</i>	—	—	1	23	35	3
Lapsilisät — Barnbidrag — <i>Child allowances</i>	287	295	305	304	302	74
Valtion osuus kansaneläkkeistä — Statens andel i folkpensionerna — <i>The State's share in national pensions</i>	192	207	234	211	228	21
Sotainvalidikorvaukset — Ersättning till krigsinvaliderna — <i>Compensation to war-disabled</i>	114	118	128	120	124	9
Tukipalkkiot — Subventioner — <i>Subsidies</i>	401	612	582	543	553	68
Nettomeno rahastojen hinnantasaustoimista — Nettoutgift för prisutjämning genom fonder — <i>Net payments on price equalization by extra-budgetary funds</i>	—	—	—	16	0	— 1
Maatalouden tukeminen ja asutustoiminta — Lantbruksunderstöd och kolonisationen — <i>State aid to agriculture</i>	78	67	80	62	62	8
Valtionapu kansa- ja oppikouluille — Statsbidrag till folk- och lärdomsskolor — <i>State aid to communal and private schools</i>	338	378	450	405	458	47
Maanteiden kunnossapito — Underhåll av landsvägar — <i>Maintenance of roads</i>	138	139	149	128	145	12
Muut varsinaiset menot — Övriga egentliga utgifter — <i>Other current expenditure</i>	1 628	1 782	2 035	1 708	2 003	183
Varsinaiset menot — Egentliga utgifter — <i>Current expenditure</i>	3 244	3 685	4 092	3 629	4 051	481
Reaalisijoitukset — Realinvesteringar — <i>Real investments</i>	815	903	989	943	1 076	91
Varmuusvarastojen lisäys — Ökning av säkerhetsupplagen — <i>Increase in stand-by stocks</i>	37	3	15	16	—	—
Muiden varastojen lisäys (netto) — Ökning av andra förråd (netto) — <i>Increase in other inventories (net)</i>	25	11	9	—	—	—
Osakeostot — Aktieköp — <i>Purchases of shares</i>	44	40	27	27	59	—
Sijoitukset ja osuudet kansainvälisiin järjestöihin — Investeringar och andelar i internationella organisationer — <i>Investments in and subscriptions to international organizations</i>	7	2	2	2	2	2
Lainananto — Utlåning — <i>Lending</i>	270	286	282			
Muut pääomamenot — Övriga kapitalutgifter — <i>Other capital expenditure</i>	9	12	2	389	451	5
Pääomamenot — Kapitalutgifter — <i>Capital expenditure</i>	1 207	1 257	1 326	1 377	1 588	98
Menot (paitsi kuoletukset) — Utgifter (exkl. amorteringar) — <i>Expenditure (excl. redemption)</i>	4 451	4 942	5 418	5 006	5 639	529
Ulkomaiset kuoletukset — Utländska amorteringar — <i>Redemption of external loans</i>	35	38	48	40	84	3
Kotimaiset kuoletukset — Inhemmska amorteringar — <i>Redemption of internal loans</i>	188	178	195	188	273	19
Kuoletukset — Amorteringar — <i>Redemption</i>	223	216	243	228	357	22
<b>Yhteensä — Summa — Total</b>	<b>4 674</b>	<b>5 158</b>	<b>5 661</b>	<b>5 234</b>	<b>5 996</b>	<b>551</b>

49. Pollisin tietoon tulleet rikokset sekä juopumuspidätykset — Brott som kommit till polisens kännedom samt anhållanden för fylleri  
*Offences known to the police and persons taken into custody for drunkenness*

MI. tulliviranomaisten tietoon tulleet tullirikokset  
 Inkl. tullibrott, som kommit till tullmyndigheternas kännedom  
*Incl. offences against custom-law, known to the custom authorities*

Vuosi ja kuukausi År och månad Year and month	Rikoslakia vastaan tehty rikokset — Brott mot strafflagen — <i>Offences against the Criminal Law</i>										
	Väkivalta virkamiestä vastaan Våld mot tjänsteman <i>Assault against a state official</i>	Haltantekovirkamiehelle Hindrande av tjänsteman <i>Impeding a state official in the discharge of his duty</i>	Siveellisyysrikokset Sedlighetsbrott <i>Moral offences</i>	Asiakirjan väärentäminen Förfälskning av urkund <i>Falsification of document</i>	Salakuljetus Luren-drejeri <i>Smuggling</i>	Murha, tappo tai kuoleman aiheuttanut pahoinpitely Mord, dråp eller miss-handel med dödlig påföljd <i>Murder, manslaughter or wounding occasioning death</i>	Muu pahoinpitely Annan misshandel <i>Other wounding</i>	Varkaus, näpistäminen, murto Stöld, snatteri, inbrott <i>Larceny, petty larceny, breaking</i>	Kavaltaaminen Försnillning <i>Embezzlement</i>	Ryöstö Rån <i>Robbery</i>	Varastetun tavaran kätkeminen Döljande av tjuvgods <i>Receiving of stolen goods</i>
1961....	473	1 188	1 079	1 408	989	104	5 940	37 591	2 508	285	599
1962....	454	1 154	843	1 587	928	111	5 916	39 332	2 871	302	808
1963....	434	1 074	948	1 441	914	102	5 778	43 551	3 009	391	881
1964....	449	992	866	1 621	1 074	87	5 724	47 953	2 576	353	994
1964 <sup>a</sup> ) VII	43	84	88	118	103	13	535	3 944	133	24	38
VIII	41	93	53	96	125	6	482	4 125	165	29	72
IX	35	73	57	103	110	6	501	4 120	169	24	78
X	45	78	92	134	115	9	616	4 857	226	35	83
XI	29	67	53	116	87	7	461	3 730	177	21	73
XII	34	94	78	127	112	5	486	3 483	178	30	64
1965 <sup>a</sup> ) I	29	66	61	186	55	6	462	2 828	214	13	72
II	20	89	73	156	32	2	402	2 373	181	24	87
III	28	73	76	117	33	2	400	2 801	194	17	87
IV	40	92	115	99	33	6	491	3 314	174	20	78
V	42	77	96	104	30	10	468	3 446	169	33	84
VI	46	97	60	82	46	4	544	3 981	157	32	27
VII	37	89	65	107	64	6	539	3 783	184	44	43
VIII	45	73	49	134	60	13	516	4 354	159	39	57
IX	51	83	66	162	76	12	549	4 708	192	32	55

Vuosi ja kuukausi År och månad Year and month	(Jatk.) (Forts.) (Cont.)		Väkijuomalakia vastaan tehty rikokset Brott mot lagen om alkoholdrycker <i>Offences against the Law on Alcoholic Beverages</i>					Liikenne- rikokset Trafik- brott <i>Traffic offences</i>	Muut rikokset Övriga brott <i>Other offences</i>	Rikos- ilmoituksia yhteensä Brottsan- mälningar samma- lagt <i>All reports of offences</i>	Juopumus- pidätyk- siä <sup>1)</sup> Fyllerian- hållanden <sup>2)</sup> Arrests for drunken- ness <sup>2)</sup>
	Petos Bedrägeri <i>Fraud</i>	Yhteensä <sup>1)</sup> Inalles <sup>1)</sup> Total <sup>1)</sup>	Väkijuo- mien luv- aston val- mistus Olovlig till- verkning av alko- holdrycker <i>Illicit distillation of spirits</i>	Väkijuo- mien luv- aston myynti Olovlig för- säljning av alkohol- drycker <i>Illicit sale of spirits</i>	Väkijuo- mien luv- aston maan- hantointi Olovlig in- försel av alkohol- drycker <i>Illicit import of spirits</i>	Muut väki- juomalakia vastaan tehty rikokset Övriga brott mot lagen om alkohol- drycker <i>Other offences against the Law on Alcoholic Beverages</i>	Yhteensä Inalles Total				
1961....	6 571	80 895	742	4 318	2 556	6 580	14 196	146 167	15 974	336 102	141 598
1962....	6 871	83 306	823	4 115	2 965	6 460	14 363	146 834	16 140	332 395	132 497
1963....	7 211	88 048	921	3 975	3 033	6 164	14 093	151 221	16 582	343 870	138 600
1964....	7 427	93 566	712	4 131	4 015	6 247	15 105	157 623	15 296	350 536	133 560
1964 <sup>a</sup> ) VII	436	7 515	74	234	312	542	1 162	12 553	1 355	29 129	12 245
VIII	518	7 649	62	319	388	479	1 248	13 454	1 098	30 014	12 190
IX	598	7 966	66	359	380	479	1 284	14 080	1 031	30 188	11 093
X	565	9 183	86	442	411	648	1 587	15 756	1 212	34 034	12 016
XI	632	7 466	69	391	448	497	1 405	15 018	1 192	30 003	9 696
XII	630	7 221	36	373	337	613	1 359	14 714	1 055	29 584	10 672
1965 <sup>a</sup> ) I	498	6 118	36	350	277	492	1 155	14 434	988	27 569	9 616
II	528	5 334	35	348	253	408	1 044	12 410	1 111	24 478	9 241
III	551	5 884	34	370	203	420	1 027	13 420	1 186	27 092	11 542
IV	413	6 730	43	425	265	612	1 345	14 078	1 556	30 164	13 084
V	476	7 261	62	324	300	538	1 224	13 105	1 643	29 669	12 517
VI	481	7 630	80	221	307	532	1 190	12 500	1 342	29 564	12 794
VII	415	7 328	86	247	331	534	1 248	13 293	1 297	30 194	13 196
VIII	453	8 113	87	226	384	539	1 236	12 275	1 141	29 045	12 289
IX	457	8 540	62	312	396	522	1 292	14 192	1 110	31 282	11 979

<sup>1)</sup> Pl. syytöseen johtanut juopumus — <sup>2)</sup> Syytöseen johtanut juopumus ja juopumuspidätykset ilman syytettä — <sup>3)</sup> Kuukausilukuihin eivät sisälly ne rikosilmoitukset, joista vuosineljänneksen aikana on todettu, että rikosta ei ollut tapahtunut, vuosilukuihin sen sijaan sisältyvät kaikki rikosilmoitukset.

<sup>1)</sup> Utom fylleri, som lett till åtal — <sup>2)</sup> Fylleri, som lett till åtal och fyllerianhållanden utan åtal — <sup>3)</sup> Månadsfigurerna omfattar inte de brottsanmälningar, om vilka det under det kvartal, uppgifterna berör, konstaterats att brott inte begåtts, i årsfigurerna ingår däremot samtliga brottsanmälningar.

<sup>1)</sup> Excl. drunkenness leading to prosecution — <sup>2)</sup> Drunkenness leading to prosecution and arrests of drunkenness without prosecution — <sup>3)</sup> The monthly figures do not include the crime reports about which it has been verified, during the respective three months' period, that no offence had been committed; the yearly numbers include all crime reports.

## 50. Ilmoitetut sairaustapaukset — Anmälda sjukdomsfall — Registered cases of illness

Numerointi Lääkintöhallituksen 19. 3. 1952 vahvistaman kuolinsyynimistön mukaan  
 Nummeringen enligt den av Medicinalstyrelsen 19. 3. 1952 fastställda dödsorsaksnomenklaturen  
 Coding according to the List of Causes of Death approved by the Medical Board of Finland on March 19, 1952

Vuosi ja kuukausi År och månad Year and month	Hengityselinten tuberkuloosi Tuberkulos i respirationsorganen <i>Tub. organorum respirationis</i>		Kuppa — Syfilis — <i>Syphilitis</i>						Tippuri Dröppel <i>Gonorrhoea</i>		Lavan- tauti Tyfus <i>Febris typhoidea</i>	Pikku- iavan- tauti Paratyfus <i>Febris para- typhoidea</i>	Muut sal- monella- infektiot Övriga salmonel- lainfekti- oner <i>Salmonel- losis alia</i>
			Synnynnäinen Medfödd <i>Congenita</i>		Varhaisasteinen Tidig <i>Recens</i>		Myöhäisasteinen Sen <i>Tarda</i>						
	Mp. Mk. M.	Np. Kvk. F.	Mp. Mk. M.	Np. Kvk. F.	Mp. Mk. M.	Np. Kvk. F.	Mp. Mk. M.	Np. Kvk. F.	Mp. Mk. M.	Np. Kvk. F.			
	(N:o 001—008)		(N:o 020—028)						(N:o 030)		(N:o 040)	(N:o 041)	(N:o 042)
1960 ...	4 095	2 469	—	—	15	5	67	56	4 093	1 309	31	303	464
1961 ...	3 922	2 390	—	—	27	6	47	26	4 880	1 680	62	310	419
1962 ...	4 007	2 288	—	—	22	4	60	30	4 225	1 477	82	213	1 339
1963 ...	3 639	2 190	—	—	60	26	30	36	4 734	1 694	42	191	472
1964 ...	3 369	1 997	1	—	188	74	41	32	5 263	2 043	28	135	1 190
1965 ...	3 400	2 471	—	2	256	151	52	53	5 421	2 227	25	136	687
1964 XI	260	149	—	—	20	11	1	1	475	186	4	17	130
XII	450	255	—	—	25	11	4	1	398	179	1	10	56
1965 I	207	120	—	—	20	6	6	3	437	153	2	8	57
II	243	143	—	—	18	17	4	5	330	161	2	9	31
III	204	158	—	—	30	14	10	6	362	164	1	3	26
IV	248	165	—	—	16	8	2	8	403	153	3	4	33
V	318	251	—	1	8	4	2	4	381	147	4	9	45
VI	336	269	—	—	10	12	2	2	461	178	2	11	40
VII	176	164	—	—	28	25	5	4	567	187	—	15	99
VIII	328	260	—	—	45	16	3	6	622	245	—	19	70
IX	298	202	—	1	19	15	7	2	558	233	2	20	167
X	260	194	—	—	14	6	1	5	456	230	4	8	66
XI	301	213	—	—	24	17	2	4	457	185	4	9	40
XII	481	332	—	—	24	11	8	4	387	191	1	21	13

Vuosi ja kuukausi År och månad Year and month	Puna- tauti Rödsot <i>Dysen- teria</i>	Tull- rokko Scharla- kanseber <i>Scarla- tina</i>	Kurkku- määtä Difteri <i>Diph- theria</i>	Hinku- yskä Kikhoasta <i>Pertussis</i>	Kulkutaudin luont. tai mau märkkin. alvo- kalvontulehdus Epidemisk eller övrig varig hjärnhinnein- flammation <i>Meningitis meningo- coccea s. purulenta</i>	Lapsihal- vaus Barnför- lamning <i>Poliomye- litis cum paralyse</i>	Seröösinen alvokal- vontuleh- dus Serös hjärnhinne- inflammation <i>Meningitis serosa</i>	Äkillinen aivokuume Infektiös encefali- tis <i>Encephali- tis infec- tiosa</i>	Tuhka- rokko Mässling <i>Morbilli</i>	Vihuri- rokko Röda hund <i>Rubeola</i>	Ves- rokko Vatt- koppor <i>Varicel- lae</i>
	(045—048)	(N:o 050)	(N:o 055)	(N:o 058)	(N:o 057.0, 340)	(N:o 080.1)	(N:o 082.1)	(N:o 082.3)	(N:o 085)	(N:o 086)	(N:o 087)
1960 ...	141	5 809	2	1 135	106	273	291	67	38 181	3 970	14 231
1961 ...	42	2 400	2	8 764	111	28	220	65	15 511	3 022	12 454
1962 ...	3	2 173	—	3 598	92	2	198	64	24 391	3 871	10 395
1963 ...	2	1 898	—	1 178	87	2	217	66	23 421	2 031	11 354
1964 ...	46	3 142	—	1 019	58	4	199	75	10 934	1 672	11 971
1965 ...	8	2 379	1	890	137	—	403	66	33 026	9 825	10 621
1964 XI	—	431	—	83	3	—	11	6	1 046	101	1 284
XII	—	471	—	82	12	2	24	13	1 560	255	1 509
1965 I	—	351	—	75	6	—	30	3	1 755	410	1 336
II	—	339	—	56	9	—	18	5	1 970	777	1 213
III	—	208	—	55	9	—	27	7	2 554	1 270	1 025
IV	—	192	—	15	21	—	17	2	2 457	1 538	604
V	3	188	—	41	18	—	15	6	3 431	1 860	630
VI	—	198	—	40	5	—	20	7	4 796	1 855	648
VII	4	82	1	47	5	—	25	1	1 952	532	366
VIII	—	104	—	82	6	—	25	6	904	283	375
IX	—	141	—	130	14	—	32	6	1 099	262	696
X	1	199	—	89	21	—	76	8	1 928	257	913
XI	—	196	—	84	14	—	75	10	3 097	320	1 105
XII	—	181	—	176	9	—	43	5	7 083	461	1 710

50. Ilmottetut sairaustapaukset (jatk.) — Anmälda sjukdomsfall (forts.) — Registered cases of illness (cont.)

Vuosi ja kuukausi År och månad Year and month	Sikotauti Pääsjuka <i>Parotitis epidemica</i>	Tarttuva kelta- tauti Smittosam gulsot <i>Hepatitis infectiosa</i>	Lapa- mato Band- mask <i>Diphyllo- bothriasis</i>	Äkillinen nieluris- tulehdus Akut ton- sillit <i>Tonsillitis acuta</i>	Äkillinen hengitys- tulehdus Akut in- fektion i övre luft- vägarna <i>Infectio acuta na- sopharyn- geotrachea- lis</i>	Influ- ensa <i>Influenza</i>	Keuhko- kuume Lung- inflam- mation <i>Pneumo- nia</i>	Äkillinen maha- ja suolitulehdus Akut mag- och tarminflammation <i>Gastroenteritis</i>	
	(N:o 089)	(N:o 092)	(N:o 126.0)	(N:o 478)	(N:o 475)	(N:o 481)	(N:o 490-492)	Ikä 28 vrk. — 1 vuosi Ålder 28 dygn — 1 år Age 28 days to 1 year	Ikä vähintään 2 vuotta Ålder minst 2 år Age 2 years and over
1960 ...	14 656	1 774	28 126	142 565	223 741	72 105	23 238	17 605	43 349
1961 ...	7 990	1 508	26 519	128 392	234 274	35 990	22 645	16 764	38 517
1962 ...	9 729	1 298	24 332	111 190	223 195	102 021	26 352	15 565	42 285
1963 ...	11 405	1 208	23 876	116 640	217 669	19 433	21 341	18 630	48 931
1964 ...	13 543	710	20 042	130 651	219 417	8 809	14 932	17 896	47 437
1965 ...	14 734	576	18 213	132 479	313 631	92 490	21 312	17 188	42 356
1964 XI	1 263	71	1 370	11 454	18 384	—	1 053	1 096	3 325
XII	2 006	57	1 730	13 708	24 774	—	1 519	1 331	4 464
1965 I	2 555	67	1 715	12 462	27 681	—	1 714	1 174	3 689
II	2 443	65	1 802	11 828	47 815	24 179	2 897	1 177	3 242
III	2 356	85	2 142	12 159	51 483	57 155	4 707	1 618	3 831
IV	1 387	45	1 518	9 645	28 111	10 515	1 918	1 157	3 028
V	1 228	33	1 486	9 507	20 941	602	1 331	1 465	3 607
VI	989	44	1 512	10 288	16 865	12	1 292	2 016	3 999
VII	447	24	1 086	8 042	8 722	—	725	1 500	2 920
VIII	407	31	1 213	9 242	11 135	6	843	1 597	3 373
IX	392	71	1 610	13 760	21 056	21	1 163	1 930	4 993
X	531	35	1 311	11 874	23 451	—	1 272	1 187	3 221
XI	707	36	1 322	10 372	24 412	—	1 444	1 116	2 750
XII	1 292	40	1 496	13 300	31 959	—	2 006	1 251	3 703

51. Kuolemansyyt — Dödsorsaker — Causes of death

Numerointi Lääkintöhallituksen 19. 3. 1952 vahvistaman kuolinsyynilistön mukaan  
 Numreringen enligt den av Medicinalstyrelsen 19. 3. 1952 fastställda dödsorsaksnomenklaturen  
 Coding according to the List of Causes of Death approved by the Medical Board of Finland on March 19, 1952

Vuosi ja kuukausi År och månad Year and month	Hengityselinten tuberkuloosi Tuberkulos i respirations- organen <i>Tub. organum respirationis</i>	Muu tuberkuloosi Annan tuberkulos <i>Tub. formae aliae</i>	Pahanlaatuiset kas- vaimet Maligna tumörer <i>Neoplas- mata maligna</i>	Keskushermoston verisuoniston sairaudet Centrala nervsystemet, kärnsjuk- domar <i>Morbi e laes. vas. intracran- ialium</i>	Sydäntaudit Hjärtsjuk- domar <i>Morbi cordis</i>	Muut veren- kiertoelin- ten taudit Övriga sjukdomar i cirkula- tionsorga- nen <i>Alii morbi org. circula- tionis</i>	Keuhko- kuume Lung- inflam- mation <i>Pneumonia</i>	Raskaustilan yms. taudit Havandeskaps o.s.d. sjukdomar <i>Morbi gravidarum etc.</i>	Synnynäiset epä- muodostumat ym. Medfödda missbildningar <i>Malformations congenitae etc.</i>	Tapa- turmat, myrkytykset, pahol- pitelyt Olycksfall, förgiftningar, misshand- el <i>Traumat, veneficia, injuriae</i>	Siltä Därv Of which Hukkumien Drunkning <i>Submersio</i>
	(N:o 001-008)	(N:o 010-019)	(N:o 140-205)	(N:o 330-334)	(N:o 410-434)	(N:o 400-402-440-468)	(N:o 490-498)	(N:o 640-689)	(N:o 750-762)	(N:o 800-999)	(N:o 990)
1959 ...	1 188	75	6 690	5 187	10 845	2 265	1 409	56	942	3 215	535
1960 ...	1 090	68	6 920	5 295	11 487	2 336	1 433	59	860	3 321	481
1961 ...	970	56	6 951	5 391	12 033	2 413	1 491	45	1 022	3 569	509
1962 ...	834	45	6 871	5 726	13 526	2 608	1 213	42	1 002	3 542	482
1963 ...	700	36	7 133	5 772	13 553	2 542	915	41	995	3 559	469
1964 ...	630	45	7 286	5 890	14 104	2 347	911	34	884	3 592	528
1964 VIII	44	7	635	393	1 128	169	63	2	78	306	59
IX	29	3	638	453	1 094	186	59	4	64	326	39
X	55	2	609	482	1 200	166	63	—	65	331	37
XI	49	1	587	478	1 193	174	79	3	63	317	31
XII	50	4	645	544	1 300	215	82	4	80	307	50
*1965 I	42	6	490	465	1 036	165	65	—	68	120	4
II	63	—	534	501	1 173	163	120	—	63	161	2
III	42	1	513	578	1 332	276	167	1	67	228	6
IV	40	1	616	521	1 177	171	125	—	68	222	31
V	74	5	792	661	1 563	238	120	4	91	382	44
VI	42	6	552	426	992	131	76	—	62	238	49
VII	56	3	511	475	1 068	189	76	5	81	230	50
VIII	50	2	544	454	1 152	179	76	2	69	397	56
IX	41	5	631	486	1 201	184	87	1	82	369	69
X	37	2	508	395	965	158	66	—	71	326	53
XI	38	2	593	506	1 225	202	85	2	63	326	52

## Tilastollisen päätoimiston toiminta vuonna 1965

## Statistiska centralbyråns verksamhet år 1965

*Activities of the Central Statistical Office in 1965*

Tilastollisen päätoimiston sadannen toimintavuoden merkittävin tapahtuma oli *virallisen tilaston kehittämissuunnitelman* valmistuminen. Vuoden 1953 tilastokomitean mietinnön ilmestymisestä olikin jo kulunut lähes kymmenen vuotta, joten siinä esitetyt tilastotoimen kehittämisen suuntaviivat eivät enää vastaa muuttuneiden olojen vaatimuksia. Tilastotietojen tarve varsinkin eri alojen suunnittelutehtäviä varten on jatkuvasti ja nopeasti lisääntynyt. Vuoden 1964 toimintakertomuksessa todettiin jo, että voimakkaasti kasvaneen tilastotietojen kysynnän tyydyttämiseksi sekä koko yhteiskuntaelämää koskevan informaatiotuotannon tehostamiseksi olisi valtion tilastotoimi ja siihen liittyvä yhteiskuntatutkimus suhteessa koko muuhun yhteiskuntatutkimukseen niin pian kuin suinkin perusteellisesti tarkistettava. Sen vuoksi Päätoimisto talvella 1965 ryhtyi jo pari vuotta valmisteilla olleiden tilastotoimen eri puolia koskevien uudistusehdotusten yhdistämiseen yhtenäiseksi suunnitelmaksi.

Näin aikaansaatu virallisen tilaston kehittämissuunnitelma, joka kesäkuussa jätettiin Valtiovarainministeriölle, luo perustan maamme tilastotoimen sekä tilastotoimien liittyvän yhteiskuntatieteellisen tutkimuksen tasasuhtaiselle kehittämistyölle vuosina 1966—1970. Lähtökohtana on yhteiskunnassa oleva tilastotietojen ja niihin perustuvien tutkimusten tarve, ja se selvitetään ala alalta. Tältä pohjalta on päädytty mm. ehdotuksiin maamme tilastotoimen liiallisen hajanaisuuden lopettamisesta ja sellaisen tilastotyön tehokkuutta edistävän keskittämisen aikaansaamisesta, joka on välttämätön eri tilastojen kehittämiseksi toisiaan täydentäväksi yhtenäiseksi kuvaukseksi koko yhteiskunnastamme. Lisäksi esitetään monien tutkimusten pohjaksi välttämättömien rekisterien perustamista lähinnä väestöstä ja liikeyrityksistä. Tärkeän osan suunnitelmasta muodostavat ehdotukset tilastotyöhön elimellisesti liittyvän yhteiskuntatieteellisen tutkimuksen tehostamisesta ja organisoinnista. Suunnitelmaan sisältyy myös lukuisia selvityksiä siitä, miten ehdotetut uudistukset vaikuttavat tilasto- ja tutkimustoimen henkilökuntaan; työvälineistöön ja määrärahoihin sekä edelleen ehdotuksia siitä, miten Tilastollisen päätoimiston organisaatiota olisi tehostettava.

Kehittämissuunnitelman aikataulua ei kuitenkaan voitane seurata, koska hallituksen esitykseen valtion menoarvioksi vuodelle 1966 ei valitettavasti otettu määrärahoja edes kaikkein kiireellisimpiä ja suunnitelman toteuttamisen kannalta kaikkein keskeisimpiä uudistuksia varten. Se yhteiskuntaamme koskevien

Den mest betydande händelsen under Statistiska centralbyråns hundra verksamhetsår var färdigställandet av *en plan för utvecklandet av den officiella statistiken*. Nästan ett decennium hade redan förflutit sedan 1953 års statistikkommittés betänkande blev färdigt och de riktlinjer som där framlades för utvecklandet av statistikväsendet motsvarar ej längre de krav de förändrade förhållandena ställer. Behovet av statistiska uppgifter, i synnerhet för planering på olika områden, är i fortlöpande och snabb tillväxt. För att tillfredsställa den starkt ökade efterfrågan på statistik och för att effektivisera produktionen av information om samhällets verksamhet borde, såsom redan i årsberättelsen för 1964 framhölls, det statliga statistikväsendet och den därtill anslutna forskningens förhållande till annan samhällsforskning underkastas en grundlig granskning. Därför började Centralbyrån vintern 1965 till en enhetlig plan sammanställa de utvecklingsplaner för olika sidor av statistiken som varit under beredning redan i ett par års tid.

Planen för utvecklandet av vår officiella statistik, som i juni överlämnades till Finansministeriet, ger grunden för en avvägd utbyggnad under perioden 1966—1970 av vårt statistikväsende och den samhällsvetenskapliga forskning som sluter sig till statistiken. Som utgångspunkt klarlägges för olika områden samhällets behov av statistikuppgifter och utredningar som bygger på dem. Denna grund har bl.a. lett till förslag om minskning av den alltför stora splittringen i vårt statistikväsende genom en koncentration, som är nödvändig för att de olika statistikgrenarna effektivt skall kunna utbyggas till en samordnad och enhetlig bild av hela vårt samhälle. Vidare föreslås att, främst över befolkningen och företagen, vissa register grundas, vilka är nödvändiga som bas för många utredningar. En viktig del av planen bildar förslagen till effektivisering och organisation av den samhällsvetenskapliga forskning, som organiskt sluter sig till statistikarbetet. Planen innehåller också talrika utredningar av hur de föreslagna reformerna återverkar på statistik- och forskningsväsendets personal, materiel och anslag samt förslag till rationalisering av Statistiska centralbyråns organisation.

Utvecklingsplanens tidtabell torde dock inte kunna följas då i regeringens budgetproposition för år 1966 anslag tyvärr inte upptogs ens för de mest brådskande och för planens genomförande centralaste reformerna. Det uppdämda behov av uppgifter om vårt samhälle, som bildar utgångspunkten för utvecklingsprogrammet

tietojen patoutunut tarve, joka on kehittämissuunnitelman yhtenä lähtökohtana ja jota tarvetta tilastolaitoksemme ei nykyisissä puitteissaan pysty läheskään tyydyttämään, kasvaa erittäin nopeasti. Jo nyt on sitä paitsi havaittavissa pyrkimyksiä tilastolaitoksemme kehittämättä jättämisestä aiheutuneiden puutteiden poistamiseen sellaisten lyhytnäköisten ja hajanaisten osaratkaisujen avulla, jotka yhteiskuntaa koskevan informaatiotuotannon kannalta merkitsevät henkisten ja aineellisten varojen tehotonta käyttöä ja jotka lisäksi tulevaisuudessa tulevat vaikeuttamaan tarvittavia kokonaisratkaisuja. Samalla tämä patoutunut tietojen tarve on ainakin Tilastolliselle päätoimistolle aiheuttanut suurta työpainetta, jota vielä on pahentanut se, että viraston määrärahojen pienuus on estänyt työvälineistön ja työolojen parantamista sekä virkamiesten alipalkkaus vaikeuttanut pätevimmän virkamiesaineksen pysyttämistä virastossa. Näin ollen ovat nopeat ja laajamittaiset toimenpiteet kehittämissuunnitelman toteuttamiseksi välttämättömiä, jotta Päätoimisto pystyisi tehtäviensä tyydyttävään hoitamiseen tulevaisuudessa.

*Päätoimiston satavuotisjuhla.* Lokakuun 4 päivänä oli kulunut sata vuotta sen yleisen tilastoviraston perustamisesta maahamme, josta kehittyi Tilastollinen päätoimisto. Tämän johdosta pidettiin juhla kutsuvieraille ja Päätoimiston henkilökunnalle Konservatorion juhlasalissa. Juhlassa pidetyt puheet käsittelivät tilaston tehtäviä yhteiskunnassa. Satavuotispäivän ohjelmaan kuului lisäksi seppeleiden lasku viraston edesmenneiden päälliköiden haudoille, kahvitilaisuus viraston nykyiselle ja eläkkeellä olevalle henkilökunnalle sekä juhlapäivälliset kutsuvieraille. Juhlapäivänä useat järjestöt ja henkilöt esittivät Päätoimistolle onnentoivotuksensa.

*Liikeyrityslaskenta.* Maamme toinen liikeyrityslaskenta toimeenpantiin keväällä 1965. Vuoden alussa suoritettujen henkikirjoituksen yhteydessä tarkastivat ja täydensivät henkikirjoitusviranomaiset edellisen vuoden aikana ilmoitusvelvollisista yrityksistä laaditut luettelot. Huhti- ja toukokuussa postitettiin tiedustelulomakkeet yrityksille näiden luetteloiden mukaan. Vuoden 1965 loppuun mennessä suoritettiin tietojen keräys melkein loppuun samoin kuin suuri osa aineiston tarkastuksesta ja merkinnästä. Lisäksi alkoi tietoa-aineiston lävistäminen reikäkorteille tilastotaulujen koneellista laatimista varten. Vuoden aikana laadittiin myös selvityksiä liikeyrityslaskennan tietoa-aineiston käyttämisestä ajan tasalla pidettävän yritys- ja toimipaikkarekisterin pohjana.

*Virkamiesten ansiotasotutkimus.* Syksyllä 1964 Päätoimisto sai tehtäväkseen suorittaa kesäkuun 1965 loppuun mennessä tutkimuksen, jossa vertaillaan virkamiesten ansiotasoa yleisillä työmarkkinoilla vallitsevaan ansiotasoon. Tutkimus suoritettiin määräajassa varsin laajan aineiston perusteella, joka käsitti osaksi aiemmin saatuja, osaksi tätä selvitystä varten erikoisesti kerättyjä palkka- ja ansiotietoja. Tietoa-aineiston erittelyä jatkettiin vuoden jälkipuoliskolla ja tulokset lähetettiin Valtiovarainministeriölle ja virkamiesjärjestöille. Tietoa-aineiston erittely jatkui vielä vuoden päättyessä.

*Väestölaskenta.* Vuonna 1965 jatkettiin vuoden 1960 väestölaskennan tietoa-aineiston käsittelyä tekemällä

och som vårt statistikväsende i sin nuvarande omfattning inte förmår fylla, växer mycket snabbt. Redan nu föreligger dessutom strävanden att avlägsna sådana brister, som föranletts av försummelse i utvecklandet av vårt statistikväsende, genom kortsynta och splittade partiella lösningar, vilka innebär ett ineffektivt bruk av de andliga och materiella resurser, som står till buds för produktionen av information om samhället, och vilka dessutom i framtiden kommer att försvåra de nödvändiga totallösningarna. Samtidigt har detta uppdämda behov av uppgifter orsakat en svår arbetspress åtminstone vid Statistiska centralbyrån. Den har ytterligare försvårats av att de snäva anslagen inte har tillåtit förbättringar av tekniska resurser och arbetsförhållanden och av tjänstemännens underbetalning. Dessa förhållanden har försvårat kvarhållandet av det mest kvalificerade tjänstemannamaterialet i byråns tjänst. Sålunda är snabba och omfattande åtgärder för förverkligande av utvecklingsplanen nödvändiga för att Centralbyrån i framtiden skall förmå sköta sina uppgifter.

*Centralbyråns hundraårsjubileum.* Den 4 oktober hade hundra år förflutit sedan grundandet av det statistiska ämbetsverk, som är Statistiska centralbyråns ursprung. Av denna orsak ordnades en fest för inbjudna gäster och Centralbyråns personal i Konservatoriets festsal. I talen vid festen behandlades statistikens uppgifter i samhället. Hundraårsdagens program omfattade dessutom nedläggande av kransar på avlidna verkchefers gravar, en kaffebjudning för byråns nuvarande och pensionerade personal samt en festmiddag för inbjudna gäster. Centralbyrån fick mottaga ett stort antal lyckönskningar på bemärkelsedagen.

*Företagsräkningen.* Den andra företagsräkningen i vårt land verkställdes våren 1965. I samband med mantalsskrivningen i början av året granskade och kompletterade mantalsskrivningsmyndigheterna de förteckningar över uppgiftsskyldiga företag, vilka hade uppgjorts under föregående år. I april och maj postades frågeformulären till företagen på basen av dessa förteckningar. Vid utgången av år 1965 var insamlingen av uppgifter i huvudsak slutförd och en stor del av materialet hade granskats och kodifierats. Överförandet av uppgifterna till hålkort för maskinbehandling hade inletts. Under året har även utförts utredningar om användandet av uppgiftsmaterialet från företagsräkningen som bas för ett fortlöpande register över företag och arbetsställen.

*Utredningen av tjänstemännens förtjänstnivå.* Hösten 1964 fick Centralbyrån i uppdrag att före utgången av juni 1965 utföra en jämförelse av förtjänstnivån bland statstjänstemännen och på den allmänna arbetsmarknaden. På basen av ett rätt omfattande material av dels tidigare tillgängliga och dels för denna utredning speciellt insamlade uppgifter om löner och förtjänster färdigställdes en redogörelse inom föreskriven tid. Analysen av uppgiftsmaterialet har fortsatt under andra hälften av året samt resultatet har tillställts Finansministeriet och tjänstemannaorganisationerna. Analysen av uppgiftsmaterialet fortgick vid årets utgång.

*Folkräkningen.* Under år 1965 fortsattes behandlingen av uppgiftsmaterialet från folkräkningen 1960 med

joukko lisätauluja, joita oli kysytty vasta väestölaskennan alkuperäisen taulukko-ohjelman suunnittelun jälkeen. Tulokset julkaistiin, ja varsinaisen väestölaskentatyön päätteeksi saatettiin painokuntoon luetelo saatavissa olevista väestölaskennan tuloksista. Laskennan tulosten perusteella suoritettiin eräitä erikoistutkimuksia mm. maan jakamisesta alueisiin yhteiskuntatieteellistä alueanalyysiä varten.

*Väestönmuutokset.* Vuotuisen väestönmuutostilaston lisäksi jatkettiin vuoden aikana erilaisia suunnittelu- ja tutkimustöitä. Yhdessä muiden viranomaisten kanssa uudistettiin ja yhtenäistettiin ne lomakkeet, joilla väestönmuutokset ilmoitetaan. Tilastollinen päätoimisto osallistui myös suunnitelman laatimiseen yhteis-pohjoismaiseksi muuttokirjajärjestelmäksi. Tutkimus siitä, miten muuttoliike riippuu muista variaabeleista, jatkuu. Ammattikoulutuksen saaneen työvoiman tarjontaennusteen laatiminen pantiin viime vuonna alulle. Yhdessä WHO:n kanssa aloitettu kuolemansyytilaston tarkkuutta koskeva tutkimustyö saatettiin loppuun ja tutkimusta kuolleisuuden vaihtelusta eri sosiaaliryhmissä jatkettiin.

*Opetustilasto.* Ammattiopetustilastoa laajennettiin vuoden aikana yhteistyössä Kauppa- ja teollisuusministeriön ammattikasvatusosaston kanssa. Myös akateemista opetusta koskevaan tilastoon tehtiin eräitä lisäyksiä. Ammattioppilaitosten oppilaista vv. 1951—1964 kerättiin tietoja perustaksi koulutetun työvoiman tarjontaennustetta varten.

*Oikeustilasto.* Vuoden aikana aloitettiin tuomioistuinmissä käsitellyjä rikoksia koskevan tilaston perusteellinen tarkastus. Tarkoituksena on mm. käyttää tietokoneita tätä tilastoa laadittaessa.

*Vaalitilasto.* Vuoden 1964 kunnallisvaalien tuloksista julkaistiin tuntuvasti yksityiskohtaisempi tilasto kuin viime vuosikymmeninä on vastaavista vaaleista julkaistu.

*Teollisuustilasto.* Uuden, tullitariffiin perustuvan tavaranimikkeistön käyttöön otto on edennyt niin pitkälle, että kaikki erikoislomakkeet, joilla kerätään tiedot tuotannosta ja raaka-aineiden käytöstä, on uusittu. Suurinta osaa näistä lomakkeista voitiin ruveta käyttämään jo keväällä 1965 kerättyä tietoja vuoden 1964 teollisuustoiminnasta.

*Talonrakennustoiminta.* Vuoden aikana uusittiin tietojen keräyslomakkeet ja sen yhteydessä tehtiin suunnitelmia tietokoneiden käyttämiseksi tilastoa laadittaessa. Rakennuskustannusindeksin uusimistyö jatkui, mutta sitä ei saatu vielä valmiiksi.

*Tierakennustilasto.* Tie- ja vesirakennushallituksen kanssa suunniteltiin uutta tierakennustoiminnan kustannusindeksiä. Vuoden lopussa tehtiin siitä alustavia laskelmia.

*Tulo- ja omaisuustilasto.* Tietokoneiden hyväksikäyttö on kehittynyt niin pitkälle, että aineiston valinta suoritetaan nyt vuoden 1964 aineistosta ensi kertaa koko maan osalta tietokoneilla. Tämä tekee vastaisuudessa mahdolliseksi tilaston nopeamman valmistumisen.

uppgörandet av en rad tilläggstabeller, på vilka efterfrågan framkommit först efter uppgörandet av räkningens ursprungliga tabellprogram. Resultaten har publicerats och som avslutning av det egentliga folkräkningsarbetet har ett register över de tillgängliga folkräkningsresultaten färdigställt för tryckning. På basen av folkräkningens resultat har vissa specialundersökningar utförts, bl.a. rörande uppdelningen av landet i regioner för samhällsvetenskaplig regional analys.

*Befolkningsrörelsen.* Utom arbetet på den årliga statistiken över befolkningsrörelsen har olika planerings- och utredningsarbeten pågått under året. I samråd med andra myndigheter har de blanketter förnyats och förenhetligats, på vilka befolkningsförändringarna anmäles. Statistiska centralbyrån har även deltagit i planerandet av ett internordiskt system för anmälan av flyttningar mellan länderna. En undersökning av hur flyttningsrörelsen beror av andra variabler pågår. Arbetet har inletts på uppgörande av prognoser över utbudet av arbetskraft med olika slag av utbildning. En utredning i samråd med WHO av dödsorsaksstatistikens noggrannhet har avslutats och en undersökning av dödlighetens variationer i olika socialgrupper har fortsatts.

*Undervisningsstatistiken.* Statistiken över yrkesundervisningen har under året utbyggt i samråd med Handels- och industriministeriets avdelning för yrkesutbildningen. Även i statistiken över den akademiska undervisningen har vissa utvidgningar gjorts. Material om yrkesutbildningsanstaltarnas elever 1951—1964 har insamlats som bas för uppgörandet av prognoser över utbudet av arbetskraft med olika utbildning.

*Rättsstatistiken.* En grundlig revision av statistiken över vid domstolarna behandlade brott har inletts. Avsikten är bl.a. att utnyttja datamaskiner vid uppgörandet av denna statistik.

*Valstatistiken.* En publikation över kommunalvalen 1964 har utgivits med betydligt mera omfattande statistik över resultat än den, som under de senaste decennierna publicerats för motsvarande val.

*Industristatistiken.* Införandet av en på tulltariffen baserad ny varunomenklatur har fortskridit så långt, att alla de specialformulär, på vilka uppgifter insamlas om produktion och råvaruförbrukning, har förnyats. Huvuddelen av dessa formulär kunde tagas i bruk redan våren 1965 vid insamlandet av uppgifter om industrins verksamhet år 1964.

*Husbyggnadsstatistiken.* Under året har de blanketter förnyats, på vilka uppgifterna insamlas, och i anslutning härtill har detaljplaner utarbetats för användandet av datamaskiner vid uppgörandet av statistiken. Arbetet på att förnya byggnadskostnadsindex har pågått, men ännu ej slutförts.

*Statistiken över anläggningsverksamhet.* I samråd med Väg- och vattenbyggnadsstyrelsen har en kostnadsindex för vägbyggnadsarbete planerats. Vid årets utgång pågick de inledande beräkningsarbetena.

*Inkomst- och förmögenhetsstatistiken.* Utnyttjandet av datamaskiner har utvecklats så långt, att det stickprov på vilket statistiken bygger fr.o.m. uppgifterna om 1964 uttages maskinellt för hela landet. Detta möjliggör i framtiden ett snabbare färdigställande av statistiken.

*Liikevaihtoverotilasto.* Liikevaihtoverojärjestelmän v. 1964 tapahtunut uudistus on aiheuttanut tuntuvia muutoksia tilastoon ja lisännyt suuresti työmäärää. Uudistuksen aiheuttamista liikevaihtoveron palautuksista tehtiin erikoistilasto, ja vuoden 1964 tilaston laatimista uusitun suunnitelman mukaan jatketaan. Myös työ liikevaihtoveroviranomaisten aineistosta saatavan tilastollisen informaation edelleen laajentamiseksi jatkuu vielä vuoden lopussa.

*Liikennetilasto.* Vuoden aikana suunniteltiin tieliikennetilaston kehittämistä ja uudistettiin tavaralinjaliiikennetilasto. Autojen keskusrekisterin pito siirtyi vuoden 1965 päättyessä Tilastolliselta päätoimistolta Kulkulaitosten ja yleisten töiden ministeriölle.

*Kansantulotilasto.* Vuoden aikana saatiin pääasiassa loppuun suoritetuksi kauan käynnissä ollut kansantulotilaston perustarkistus. Tarkistettujen tilaston pääkohdat ajalta 1954—1963 julkaistiin yhdessä vuosien 1964 ja 1965 ennakkotietojen kanssa. Yksityiskohtaiset tarkistettut tiedot julkaistiin ajalta 1948—1962 kunnista ja kuntainliitoista, pienteollisuudesta sekä pankki- ja vakuutus toiminnasta. Panos-tuotostutkimus vuodelta 1959 saatiin painokuntoon ja aloitettiin vuoden 1963 panos-tuotostutkimuksen laatiminen.

*Kansainvälinen yhteistyö.* Tilastollinen päätoimisto oli vuoden aikana edustettuna Belgradissa pidetyssä maailman toisessa väestökongressissa, Kansantulo- ja kansanvarallisuustutkimuksen kansainvälisen järjestön Lomissa (Norjassa) pitämässä kongressissa, Genevessä pidetyssä Euroopan tilastokongressin kokouksessa, kahdessa tämän kongressin asettaman työryhmän siellä pitämässä kokouksessa, kahdessa WHO:n Genevessä ja Kööpenhaminassa järjestämässä konferenssissa, joissa käsiteltiin kuolemansyytilastoa koskevia kysymyksiä, kolmen pohjoismaisen työryhmän kokouksissa sekä kokouksessa, jossa käsiteltiin pohjoismaisten muuttotodistusten käyttöön ottoa. Sitäpaitsi osallistui kaksi Päätoimiston virkamiestä. Ankarassa pidettyyn väestölaskentakysymyksiä käsittelevään seminaariin. Paljon työtä on vaatinut vastaaminen kansainvälisiin tilastoja koskeviin tiedusteluihin sekä selvitysten ja lausuntojen laatiminen tilastoista kansainvälisille järjestöille. Varsinkin ovat lisääntyneet tilastolliset erikoisyhteenvedot, joita kysyvät ulkomaiset liikeyritykset ja kaupalliset tutkimuslaitokset.

*Kirjaston kirjavaroihin* tuli lisää 880 nidettä, joista 754 oli painettu ulkomailla. Kirjasto sai 308 aikakauslehteä, joista 213 oli ulkomaisia. Lukusaleissa kävi 1 094 ulkopuolista tutkijaa. Vuoden aikana aloitettiin kirjaston yleisinventointi.

*Julkaisut.* V. 1965 julkaistiin Tilastollinen vuosikirja, 12 vihkoa Tilastokatsauksia sekä 15 sarjaan »Suomen virallinen tilasto» kuuluvaa julkaisua. Vuoden päättyessä oli 8 julkaisua painettavana. Valtion tilastojulkaisuja lähetettiin 538:lle ulkomaiselle laitokselle julkaisu-vaihdon puitteissa tai lahjana.

*Konekeskuksen* reikäkorttikonekanta ei ole vuoden aikana muuttunut. Valtion tietokonekeskuksessa on

*Omsättningskattestatistiken.* Omläggningen av omsättningskattesystemet år 1964 har orsakat omfattande förändringar i statistiken och starkt utökat arbetsmängden. Specialstatistik har uppgjorts över återbäringarna av omsättningskatt i samband med reformen och arbetet pågår på statistiken för 1964 enligt den förnyade planen. Arbetet på att ytterligare utbygga den statistiska information som utvinnes ur omsättningskattemyndigheternas uppgiftsmaterial fortgick också ännu vid utgången av året.

*Samfärdselstatistiken.* Under året har planer på en utbyggnad av vägtrafikstatistiken uppgjorts och statistiken över linjetrafiken med lastbilar har förnyats. Uppgiften att hålla ett centralt bilregister överfördes vid utgången av året 1965 från Statistiska centralbyrån till Ministeriet för kommunikationsväsendet och allmänna arbetena.

*Nationalinkomststatistiken.* Under året slutfördes i huvudsak den generella revision av nationalinkomststatistiken, som länge har varit under arbete. Huvudragen av den reviderade statistiken för perioden 1954—1963 publicerades tillsammans med preliminära uppgifter om åren 1964 och 1965. Mera detaljerade reviderade uppgifter publicerades för perioden 1948—1962 om kommunerna och kommunalförbunden, småindustrin samt bank- och försäkringsverksamheten. Input-output-undersökningen för 1959 färdigställdes för tryckning och arbetet på uppgörandet av en input-output-tabell för 1963 inleddes.

*Internationellt samarbete.* Statistiska centralbyrån har under året varit representerad vid den andra världsbefolkningskongressen i Belgrad, vid den kongress Internationella organisationen för nationalinkomst- och nationalförmögenhetsforskning höll i Lom (Norge), vid Europeiska statistikerkongressens möte i Genève, vid två av denna kongress tillsatta arbetsgruppers möten där, vid två av WHO ordnade konferenser i Genève resp. Köpenhamn om frågor rörande dödsorsaksstatistiken, vid tre nordiska arbetsgruppers möten och en konferens om införandet av internordiska flyttningsattester. Dessutom deltog två av Centralbyråns tjänstemän i ett seminarium om folkräkningsfrågor i Ankara. Besvarandet av internationella förfrågningar om statistiska uppgifter och lämnandet av utredningar och utlåtanden om uppgörandet av statistik till internationella organ har under året vållat ett mycket betydande arbete. Speciellt kännbar har ökningen varit i omfattningen av de speciella statistiksammanställningar, som efterfrågas av utländska företag och kommersiella utredningsinstitut.

*Biblioteket* utökades under året med 880 band av vilka 754 trycktes i utlandet. Biblioteket erhöll 308 tidskrifter, av vilka 213 var utländska. I läsesalarna gjordes 1 094 besök av utomstående forskare. Under året har en generalinventering av biblioteket inletts.

*Publikationer.* År 1965 utgavs Statistisk årsbok, 12 häften av Statistiska översikter samt 15 publikationer i serien »Finlands officiella statistik». Vid utgången av året var 8 publikationer under tryckning. Statliga statistikpublikationer har tillställts 538 institutioner i utlandet inom ramen för publikationsutbytet eller som gåva.

*Maskincentralens* bestånd av hålkortsmaskiner har under året varit oförändrat. Vid Statens datamaskin-

tietokoneilla käsitelty väestölaskennan, liikeyrityslaskennan, tulo- ja omaisuustilaston ja talonrakennustilaston sekä eräiden erikoistutkimusten aineistoja.

Tilastollisen päätoimiston *henkilökunta* ryhmitettynä toisaalta työsuhteen laadun ja toisaalta sen palkkausluokan mukaan, mihin he kuuluivat (ottamatta huomioon ikälisiä) tai mitä heidän palkkansa vastasi, oli vuoden 1965 lopussa seuraava:

Palkkausluokka Löneklass	Peruspalkkaista Med grundlön	Ylimääräisiä Extraordinarie	Tilapäisiä Tillfälliga	Työsuhteeseen suihteessa olevia Med arbetsavtal	Ylim. virasto- työntekijöitä E.o. arbets- verksarbetare	Yhteensä Summa
A 30—	5	—	1	3	—	9
A 23—A 29	18	18	4	1	—	41
A 13—A 22	—	8	3	—	—	11
A 6—A 12	65	61	35	—	—	161
—A 5	—	—	2	—	4	6
<b>Yhteensä — Summa</b>						
31.12.1965	88	87	45	4	4	228
31.12.1964	88	77	44	3	4	216

Vuoden aikana aiheuttivat suuria vaikeuksia lähinnä kansantulo-osaston virkamiesten useat vaihtumiset; ne johtuivat osaston suuresta työtaakasta, rajoitetuista ylenemismahdollisuuksista sekä hyvin palkattujen toimien runsaasta tarjonnasta Päätoimiston ulkopuolella. Kahdeksasta tämän osaston yliaktuaarista ja aktuaarista erosikin vuoden aikana peräti viisi. Viraston huoneistokysymyksessä esiintyneet vaikeudet ovat sen sijaan helpottuneet. Aiemmin neljän eri puolilla Helsingin sijaitsevan talon huoneistoihin hajaantunut toiminta voitiin lokakuun alussa keskittää kahteen. Tämä parannus ei kuitenkaan olennaisesti vähentänyt huoneistoissa vallitsevaa ahtautta.

*Tilastollinen neuvottelukunta* kokoontui viime vuonna kolme kertaa. Sen metsätilastojaosto kokoontui viisi kertaa, liikeyrityslaskentajaosto kaksi kertaa sekä ansiotasotutkimusjaosto kuusitoista kertaa.

central har på datamaskiner utförts arbete i samband med folkräkningen, företagsräkningen, inkomst- och förmögenhetsstatistiken samt husbyggnadsstatistiken och vissa specialutredningar.

*Personalen* vid Statistiska centralbyrån omfattade vid utgången av år 1965 följande antal personer, vilka i tablan grupperats dels enligt arbetsförhållandets art och dels enligt den löneklass personerna tillhörde (utan beaktande av ålderstillägg) eller vilken deras lön motsvarade.

Palkkausluokka Löneklass	Peruspalkkaista Med grundlön	Ylimääräisiä Extraordinarie	Tilapäisiä Tillfälliga	Työsuhteeseen suihteessa olevia Med arbetsavtal	Ylim. virasto- työntekijöitä E.o. arbets- verksarbetare	Yhteensä Summa
A 30—	5	—	1	3	—	9
A 23—A 29	18	18	4	1	—	41
A 13—A 22	—	8	3	—	—	11
A 6—A 12	65	61	35	—	—	161
—A 5	—	—	2	—	4	6
<b>Yhteensä — Summa</b>						
31.12.1965	88	87	45	4	4	228
31.12.1964	88	77	44	3	4	216

Stora svårigheter har under året orsakats av omfattande växlingar i tjänstemannapersonalen vid avdelningen för nationalinkomststatistik på grund av dess stora arbetsbörda i förening med begränsade advancementsmöjligheter och stort utbud av väl avlönade tjänster utanför Centralbyrån. Från åtta överaktuarie- och aktuarietjänster vid denna avdelning har sålunda under året fem tjänstemän lämnat Centralbyrån. En betydande lättnad har däremot nåtts i byråns lokalfråga. Verksamheten som tidigare var splittrad på lokaler i fyra hus på olika håll i Helsingfors kunde i början av oktober koncentreras till två. Denna förbättring minskade dock inte väsentligt trängseln i lokalerna.

*Statistiska rådet* sammanträdde tre gånger under året. Dess forststatistiksektion har sammanträtt fem gånger, företagsräkningssektionen två gånger och sektionen för utredningen av förtjänstnivån sexton gånger.

Tilastollisen päätoimiston kirjaston hankinnat  
ulkomailta vuonna 1965

Nyförvärv från utlandet år 1965 till Statistiska  
centralbyråns bibliotek

*Foreign new acquisition to the Library of the Central Statistical Office  
of Finland in 1965*

Kirjoja — Böcker — Books

- Ackley, G.: Macroeconomic theory. N.Y. 1964.
- Aleksandrov, A. D. — Kolmogorov, A. N. — Lavrent'ev, M. A.: Mathematics. Its content, methods, and meaning. Vol. I—III. Cambr. 1963.
- Anderson, T. W.: An introduction to multivariate statistical analysis. N.Y. 1964.
- Arpi, G. — Hall, L.: Region och marknad. Hälsingb. 1964.
- Arrow, K. J. — Hurwitz, L. — Uzawa, H. (by): Studies in linear and non-linear programming. Stanf. 1964.
- Aubert, V.: Om straffens sociale funksjon. Oslo 1954.
- Aubert, V.: Sosiologi. Oslo 1964.
- Ayres, F. Jr. (by): Theory and problems of differential and integral CALCULUS. N.Y. 1964.
- Barclay, G. W.: Techniques of population analysis. N.Y. 1963.
- Bayer, F. L. — Heinkel, J. — Samuelson, K. — Sanér, R.: Moderne Rechenanlagen. Stuttg. 1965.
- Beaujeu-Garnier, J. — Chabot, G.: Traité de géographie urbaine. Paris 1963.
- Becker, H. S.: Outsiders. Studies in the sociology of deviance. Glencoe 1963.
- Bendix, R. — Lipset, S. M.: Class, status and power. N.Y. 1965.
- Berelson, B. (Ed. by): The behavioral sciences today. N.Y. 1963.
- Bierman, H. — Smidt, S.: The capital budgeting decision. N.Y. 1964.
- Brandon, D. H.: Management standards for data processing. N.Y. 1963.
- Brooks, F. P. Jr. — Iverson, K. E.: Automatic data processing. N.Y., Lond. 1963.
- Brown, R.: Explanation in social science. Chic. 1963.
- Buchanan, J. M.: The public finances. Homewood, Ill. 1965.
- Chamberlain, N. W.: Private and public planning. N.Y. 1964.
- Chernoff, H. and Moses, L. E.: Elementary decision theory. N.Y., Lond. 1963.
- Christ, C. F. and other editors.: Measurement in economics. Stanf. 1963.
- Cochran, W. G.: Sampling techniques. N.Y., Lond. 1963.
- Coleman, J. S.: Introduction to mathematical sociology. Lond. 1964.
- Committee on higher education.: Higher education. Lond. 1965.
- Conrad, A. H. and Meyer, J. R. (by): The economics of slavery and other studies in econometric history. Chic. 1964.
- Coutie, G. A. and others.: Short-term forecasting. Edinb. 1964.
- Cramér, H. (by): Mathematical methods of statistics. Princ. 1963.
- Dahlström, E. (redaktor): Svensk samhällsstruktur i sociologisk belysning. Sthlm. 1959.
- Darfman, R. — Samuelson, P. A. — Solow, R. M.: Linear programming economic analysis. N.Y. Toronto 1958.
- The Department of applied economics University of Cambridge.: Capital, output and employment 1948—1960. Cambr. 1964.
- The model in its environment, a progress report. Cambr. 1964.
- Durkheim, E. (by): The division of labor in society. Lond. 1964.
- Durkheim, E. (by): Suicide. A study in sociology. Lond. 1963.
- Eckstein, O. (by): Water-resource development. Cambr. 1961.
- Eisenstadt, S. N.: The political systems of empires. Glencoe 1963.
- Eliasson, G.: Investment funds in operation. Sthlm. 1965.
- Etzioni, A.: A comparative analysis of complex organization. N.Y. 1961.
- Faris, R. E. L. (Ed. by): Handbook of modern sociology. Chic. 1964.
- Fischer, G.: Probleme regionaler Volkseinkommen- und Sozialproduktsschätzungen. Zürich 1964.
- Fishburn, P. C.: Decision and value theory. N.Y., Lond. 1964.
- Frey, R.: Strukturwandlungen der israelischen Volkswirtschaft 1948—1975. Tübingen 1965.
- Friedmann, G. (transl. by Rawson, W.): The anatomy of work. Lond. 1961.
- Galtung, J.: Fengsels samfunnet. Oslo 1959.
- Garvin, W. W.: Introduction to linear programming. N.Y., Toronto 1960.
- Geary, R. C. — McGarthy, M. D.: Elements of linear programming with economic applications. Lond. 1964.
- Gibbs, J. P. (Ed. by): Urban research methods. Princeton 1961.
- Goffman, E. (by): Asylums. Essays on the social situation of mental patients and other inmates. Chic. 1962.
- Goffman, E. (by): Stigma. Notes on the management of spoiled identity. Englewood Cliffs 1965.
- Goode, W. J.: World revolution and family patterns. Glencoe 1963.

- Granger, C. W. J. (by): Spectral analysis of economic time series. Princeton 1964.
- Gregg, J. V. and others: Mathematical trend curves: An aid to forecasting. Edinb. 1964.
- Gregory, R. H. — Van Horn, R. L.: Automatic data — processing systems. Belmont 1964.
- Guetzkow, H. and others: Simulation in international relations: Developments for research and teaching. Englewood Cliffs 1963.
- Gullberg, I. E.: Svensk-engelsk fackordbok för näringsliv, förvaltning, undervisning och forskning. Sthlm. 1964.
- Hammond, W. H. and Chayen, E. (by): Persistent criminals. A study of all offenders liable to preventive detention in 1956. Lond. 1963.
- Hannan, E. J.: Time series analysis. Lond. 1962.
- Hannerberg, D. — Hägerstrand, T. — Odeving, B. (Ed. by): Migration in Sweden. A symposium. Lund 1957.
- Heilbroner, R. L.: Understanding macroeconomics. Prentice-Hall 1963.
- Herdan, G. (by): Type-token mathematics. 's-Gravenh. 1960.
- Hildebrand, G. H. — Liu, T.-C. (by): Manufacturing production functions in the United States 1957. N.Y. 1965.
- Hildreth, C. and Jarrett, F. G. (by): A statistical study of livestock production and marketing. N.Y. 1955.
- Himmelstrand, U. (by): Social pressures, attitudes and democratic processes. Upps. 1960.
- Hirsch, V. Z.: Elements of regional accounts. Baltimore 1964.
- Hogg, R. V. — Craig, S. T.: Introduction to mathematical statistics. N.Y. 1965.
- Homans, G. C. (by): Social behaviour. Its elementary farms. Lond. 1961.
- Hyrenius, H. — Adolffson, I. (by): A fertility simulation model. G.borg 1964.
- Hyrenius, H.: Befolkningsstudier. G.borg 1964.
- Inkeles, A. — Geiger, K. (Ed. by): Soviet society. A book of readings. Boston 1961.
- Isard, V. — Cumberland, J. H. (OECD): Regional economic planning. Paris 1961.
- Israel, J.: Sociala avvikelser och socialkontroll. Sthlm. 1964.
- Israel, J.: Socialpsykologi. Sthlm. 1963.
- Janda, K.: Data processing. Applications to political research. Evanston 1965.
- Johnson, L. G. (by): The statistical treatment of fatigue experiments. Amst. 1964.
- Jonsson, E.: (Handelshögskolan i Stockholm) Kommunernas finanspolitik — mål och medel. Sthlm. 1965.
- Jørgensen, E. (by): Income-expenditure relations of Danish wage and salary earners. Khvn. 1965.
- Kaarlehto, P. and Doty, T. (by): Productivity, prices and income balance in agriculture. Upps. 1965.
- Kalus, H. (bearb.): Wirtschaftszahlen aus der S.B.Z. Bonn-Berlin 1964.
- Karlsson, G. — Trost, J.: Familjen i samhället. Sthlm. 1965.
- Kemeny, J. G. — Snell, J. L.: Finite markov chains. Princeton 1965.
- Kemeny, J. G. — Snell, J. L. — Thompson, G. L.: Introduction to finite mathematics. Englewood 1964.
- Kemeny, J. G. — Snell, J. L.: Mathematical models in the social sciences. N.Y. 1963.
- Keyfitz, N. and Murphy, E. M. (by): Comparative demographic computations. Chic. 1964.
- Kirschen, E. S. and others: Economic policy in our time. Vol. I. General theory. Amst. 1964.
- Kluckhohn, F. R. and Strodtbeck, F. L.: Variations in value orientations. Evanston 1961.
- Lane, R. E. (by): Political life. Glencoe 1961.
- Larsson, T.: Mortality in Sweden. Sthlm. 1964.
- Lee, E. S. and others: Population redistribution and economic growth, United States 1870—1950. I—III. Philad. 1957—1960.
- Lindley, D. V.: Introduction to probability and statistics. Part I. Probability. Part II. Inference. Cambr. 1965.
- Lipschutz, S. (by): Theory and problems of set theory and related topics. N.Y. 1964.
- Lipset, S. M.: Political man. Lond. 1964.
- Lipset, S. M. — Trow, M. A. — Coleman, J. S.: Union democracy. N.Y. 1962.
- Luce, R. D. and Raiffa, H.: Games and decisions. Introduction and critical survey. N.Y. 1964.
- Lunden, W. A. (by): Statistics on delinquents and delinquency. Springfield 1964.
- Lysgaard, S.: Arbeidernes syn på faglige og politiske spørgsmål. Oslo 1965.
- Mace, A. E.: Sample-size determination. N.Y. 1964.
- Machlup, F.: Involuntary foreign lending. Sthlm. 1965.
- Malinvaud, E.: Méthodes statistiques de l'économétrie. Paris 1964.
- Mandel, J.: The statistical analysis of experimental data. N.Y. 1964.
- Massé, P. (transl. by Scripta tecnica Inc.): Optimal investment decisions. Englewood 1962.
- Matthiessen, P. C.: Infant mortality in Denmark 1931—1960. Khvn. 1965.
- McClelland, D. C. (by): The achieving society. Princeton 1961.
- Meyer, J. R. — Kuh, E.: The investment decision. An empirical study. Cambr. 1959.
- Musgrave, R. A. (by): The theory of public finance. Tokyo 1959.
- Nadel, S. F. (by): The theory of social structure. Lond. 1962.
- National Bureau of Economic Research: The national economic accounts of the United States. Wash. 1958.
- Neumann, J. — Morgenstern, O.: Theory of games and economic behavior. Princeton 1953.
- Nicol, K. (by): Elementary programming and algol. N.Y. 1965.
- Nixon, J. W. (by): Glossary of terms in official statistics, English—French, French—English. Edinb.—Lond. 1964.
- Noziri, S. (by): An outlook of studies on population problems in Japan VI. Tokyo 1964.
- Olkin, I. and others: Contributions to probability and statistics. Stanf. 1960.
- Orcutt, G. H. and others: Microanalysis of socioeconomic systems: A simulation study. N.Y. 1961.
- Ossowski, S. (transl. by Patterson, S.): Class structure in the social consciousness. Lond. 1963.
- Pareto, V. (by): A treatise on general sociology. N.Y. 1963.
- Parnes, H. S. (by): (OECD) Forecasting educational needs for economic and social development. Paris 1962.

- Parnes, H. S. (by)*: (OECD) Planning education for economic and social development. Paris 1962.
- Parsons, T. (by)*: The structure of social action. N.Y. 1964.
- Parsons, T. — Shils, E. — Naegle, K. D. — Pitts, J. R.*: Theories of society. Vol. I, II. Glencoe 1962.
- Petersen, W.*: Population. N.Y. 1964.
- Quensel, C.-E.*: Kompendium i formell befolkningsteori. Lund. 1957.
- Rabl, K.*: Das Recht auf die Heimat. Münch. 1965.
- Raiffa, H. and Schlaifer, R.*: Applied statistical decision theory. Boston 1964.
- Rao, C. R. (Ed. by)*: Contributions to statistics. Calcutta 1963.
- Rao, C. R. (Ed. by)*: Essays on econometrics and planning. Calcutta 1963.
- Reid, M. G.*: Housing and income. Chic. 1962.
- Ringborg, E.*: Hur man läser en balansräkning. Sthlm. 1964.
- Rogers, E. M.*: Diffusion of innovations. N.Y. 1962.
- Samuelson, P. A.*: Foundations of economic analysis. Cambr. 1963.
- Schipper, L.*: Consumer discretionary behavior. Amst. 1964.
- Schlaifer, R.*: Introduction to statistics for business decisions. N.Y. Toronto, Lond. 1961.
- Schneider, E.*: Probleme der Einkommenspolitik. Kiel 1965.
- Schnettler, A.*: Betriebe öffentliche Haushalte und Staat. Berl. 1964.
- Selling, T. — Wolfgang, M.*: The measurement of delinquency. N.Y., Lond. 1964.
- Smelser, N. J. (by)*: Theory of collective behavior. Lond., N.Y. 1962.
- Smelser, N. J.*: The sociology of economic life. Prentice Hall. 1963.
- Smith, V. L.*: Investment and production. Cambr. 1961.
- Spiegel, M. R. (by)*: Theory and problems of statistics. N.Y. 1961.
- Spiegel, M. R. (by)*: Theory and problems of vector analysis and an introduction to tensor analysis. N.Y. 1959.
- Steindl, J.*: Random processes and the growth of firms. Lond. 1965.
- Stone, R. (General editor)*: Input-output relationships 1954—1966. Cambr. 1963.
- Szabady, E. (Ed. by)*: Studies on fertility and social mobility. Budap. 1964.
- Taft, D. R. — England, R. W. Jr.*: Criminology. N.Y. 1964.
- Theodorson, G. A. (Ed. by)*: Studies in human ecology. Evanston 1961.
- Thomas, T. L. — Thomas, A.*: Mathematics by calculating machine. Lond. 1962.
- Timm, H. — Jecht, H.*: Kommunale Finanzen und Finanzausgleich. Berl. 1964.
- Toulmin, S.*: Vetenskapsteori. Sthlm. 1964.
- Törnqvist, G.*: Aktiv lokaliseringpolitik. Bilaga I—II. (S.O.U. 1963: 49, 62). Sthlm. 1963.
- Ueda, M. (by)*: An outlook of studies on population problems in Japan VII. Tokyo 1965.
- Vaizey, J. (by)*: The economics of education. Lond. 1964.
- Veber, M.*: The sociology of religion. Boston 1963.
- Vedder, M. M. and others*: Explorations into urban structure. Philad. 1964.
- Whittle, P.*: Prediction and regulation by Linear Least-Square methods. Lond. 1963.
- Wikström, B.*: Konsumentens märkesval. Göteborg. 1965.
- Willet, T. C.*: Criminal on the road. Lond. 1964.
- Wold, H.*: Orientering i det statistiska arbetsfältet. Halmstad 1963.
- Woodward, R. H. — Goldsmith, P. L.*: Cumulative sum techniques. Edinburg 1964.
- von Wright, G. H. (by)*: Norm and action. Lond. 1963.
- von Wright, G. H.*: The varieties of goodness. Lond. 1963.
- Wright, R. W.*: Investment decision in industry. Lond. 1964.
- Yaglom, A. M. (Transl. and ed. by Silverman, R. A.)*: An introduction to the theory of stationary random functions. Englewood Cliffs 1962.
- Yamane, T.*: Statistics. An introductory analysis. Tokyo 1964.
- Yanovsky, M. (by)*: Anatomy of social accounting systems. Lond. 1965.

## Aikakaustehtiä — Tidskrifter — Periodical reviews

- Acta sociologica. Khvn.  
 Agrarstatistik. Brux.  
 Allgemeines statistisches Bulletin. Brüssel.  
 Allmän månadsstatistik. Sthlm.  
 American economic review. Menasha, Wis.  
 American sociological review. New York.  
 American statistician. Wash.  
 American journal of sociology. Chic.  
 Annals of mathematical statistics. Balt.  
 Applied statistics. Lond.  
 Arbeidsgiveren. Oslo.  
 Arbetsmarknadsstatistik. Sthlm.  
 Aussenhandel der Bundesrepublik Deutschland. Stuttg.  
 Aussenhandel Österreichs. Wien.  
 Aylik disticaret istatistikleri. Ankara.  
 Aylik istatistikleri. Ankara.
- Bank of Israel bulletin. Jerusalem.  
 Bayern in Zahlen. Münch.  
 Berichte (Deutsches Wirtschaftsinstitut). Berl.  
 Biuletyn statystyczny. Warsz.  
 Board of trade journal. Lond.  
 Boletim estatístico. Rio de Janeiro.  
 Boletim mensal do estatística. Lour. Marq.  
 Boletim mensal do instituto nacional de estatística. Lisb.  
 Boletim de estadística. Madr.  
 Bollettino mensile di statistica. Roma.  
 British journal of criminology. Lond.  
 Buletin statistic trimestrial. Bucur.  
 Bulgarian foreign trade. Sofia.  
 Bulletin de la chambre syndicale de la sidérurgie française. Paris.  
 Bulletin du statec. Luxemb.  
 Bulletin de statistique. Brux.  
 Bulletin mensuel de statistique. Paris.  
 Bulletin mensuel du commerce extérieur. Brux.  
 Bulletin of labour statistics. Geneva.  
 Bumažnaja promyšlennost. Moskva.  
 Bygginformation. Sthlm.
- Canadian statistical review. Ottawa.  
 Current economic indicators. New York.
- Danish foreign office journal. Khvn.  
 Demografia. Budap.  
 Demografie. Praha.  
 Dengi i kredit. Moskva.
- Econometrica. Chic.  
 Economia internazionale. Genova.  
 Economic bulletin. Oslo.  
 Economic bulletin for Europe. Geneva.  
 Economic journal. Lond.  
 Ekonomisk revy. Sthlm.  
 Estadística Espanola. Madr.  
 Études et conjoncture. Paris.  
 Etudes statistiques et économétriques. Brux.
- Federal reserve bulletin. Wash.  
 Finance and development. Wash.  
 Financy SSSR. Moskva.  
 Foreign agricultural trade of the U.S. Wash.
- Foreign trade statistics bulletins: Series A, B & C. (OECD).  
 Forskningsnytt. Oslo.  
 's-Gravenhage. 's-Gravenh.
- Health statistics from the U.S. national health survey. Wash.  
 Hitotsubashi journal of economics. Tokyo.
- Indeks. Beog.  
 Index. Sthlm.  
 Industrie der Bundesrepublik Deutschland. Stuttg.  
 Industriförbundetstidsskrift. Sthlm.  
 Informasjon. Oslo.  
 Informationsnote. Luxemb.  
 International economic review. Osaka.  
 International financial news survey. Wash.  
 International financial statistics. Wash.  
 International journal of abstracts. Lond.  
 International migration. The Hague.  
 Items. New York.
- Japanese economic statistics bulletin. Tokyo.  
 Jordbruksekonomiska meddelanden. Sthlm.  
 Journal de la société de statistique de Paris. Paris.  
 Journal of criminal law criminology and police science. Springfield. Ill.  
 Journal of political economy. Chic.  
 Journal of the American statistical association. Wash.  
 Journal of the Royal statistical society. Lond.
- Kobe economic and business review. Kobe.  
 Kwartaalbericht. Amst.  
 Kwartaalbericht. Tilburg.  
 Kvartalsstatistik över handeln. Sthlm.
- Maandschrift. van het Centraal Bureau voor Statistiek. Hilversum.  
 Maandstatistiek van de in-, uit-, en doorvoer per goederensoort. Zeist.  
 Maandstatistiek van de in-, uit-, en doorvoer per land. Zeist.  
 Maandstatistiek van verkeer en vervoer, Zeist.  
 Magyar tudomány. Budap.  
 Main economic indicators. (OECD).  
 Mechanizace a automatizace administrative. Praha.  
 Meddelanden från Göteborgs stads statistiska byrå. Göteborg.  
 Milbank memorial fund quarterly. New York.  
 Mitteilungen aus Statistik und Verwaltung der Stadt Wien. Wien.  
 Mitteilungen der Industrie- und Handelskammer zur Lübeck. Lüb.  
 Monatsberichte der Deutschen Bundesbank. Frankfr. a.M.  
 Monatsberichte des Österreichischen Institutes für Wirtschaftsforschung. Wien.  
 Monthly bulletin of agricultural economics and statistics. Rome.  
 Monthly bulletin of external trade statistics. Athens.  
 Monthly bulletin of statistics. New York.  
 Monthly coal statistical summary. Geneva.

- Monthly digest of statistics. Lond.  
 Monthly economic letter. New York.  
 Monthly economic review. Tokyo.  
 Monthly labor review. Wash.  
 Monthly report on the labor force survey. Tokyo.  
 Monthly statistical bulletin. Athens.  
 Monthly statistics of Japan. Tokyo.  
 Månadsstatistik över utrikshandeln. Sthlm.  
 Månadsstatistik over utenrikshandelen. Oslo.  
  
 Nationalekonomiska föreningens förhandlingar. Sthlm.  
 Nationalekonomisk tidskrift. Khvn.  
 Nederland—Noord-Europa. Rotterd.  
 Nordisk kontakt. Sthlm.  
 Notiziario statistico mensile del commune di Roma.  
 Roma.  
 Nordisk tidskrift for informationsbehandling. Khvn.  
  
 OECD statistical bulletins. Paris.  
 Oregon busines review. Eugene, Oregon.  
 Oxford economic papers. Oxf.  
 Overseas trade accounts of the United Kingdom. Lond.  
  
 Plan. Sthlm.  
 Petermanns geographische Mitteilungen. Gotha.  
 Population. Paris.  
 Population studies. Lond.  
 Preise, Löhne, Wirtschaftsrechnungen. Wiesb.  
 Problèmes économiques. Paris.  
  
 Quarterly bulletin of agricultural statistics. Ottawa.  
 Quarterly bulletin of coal statistics for Europe. Geneva.  
 Quarterly bulletin of electric energy statistics for  
 Europe. Geneva.  
 Quarterly bulletin of housing and building statistics  
 for Europe. Geneva.  
 Quarterly bulletin of steel statistics for Europe. Geneva.  
 Quarterly statistical abstract. Perth.  
  
 R.E.M.P. bulletin. The Hague.  
 Rassegna di statistiche del lavoro. Roma.  
 Rapport épidémiologique et démographique. Genève.  
 Report on overseas trade. Lond.  
 Review of economic studies. Lond.  
 Review of economics and statistics. Cambr. U.S.A.  
 Revista brasileira de estatística. Rio de Janeiro.  
 Revista de estadística. Mex.  
 Revista do IRB. Rio de Janeiro.  
 Revue de l'Institut international de statistique.  
 La Haye.  
 Revue de la société d'études & expansion. Brux.  
 Recherche économique. Venezia.  
 Rivista di economia agraria. Roma.  
 Rivista Italiana di economia demografia e statistica.  
 Roma.  
 Rostlinná výroba. Praha.  
 Rubber statistical bulletin. Lond.  
  
 Sankhya. The Indian journal of statistics. Calcutta.  
 Scandinavian economic history review. Sthlm.  
 Schweizerische Zeitschrift für Volkswirtschaft und  
 Statistik. Basel.  
 Skandinaviska banken, kvartalskrift. Sthlm.  
 Sociala meddelanden. Sthlm.  
 Social statistik. Brux.  
 Socialt tidskrift. Khvn.  
 Sovetskie profsojuzy. Moskva.  
  
 Sovetskoe gosudarstvo i pravo. Moskva.  
 Staff papers. Wash.  
 Statistica mensile del commercio con l'estero. Roma.  
 Statistical bulletin. Karachi.  
 Statistical bulletin of international tin study council.  
 The Hague.  
 Statistical bulletin of Israel. Tel Aviv.  
 Statistical indicators of short term economic changes in  
 ECE countries. Geneva.  
 Statistical papers. New York.  
 Statistical reporter. Wash.  
 Statistical studies. Zeist.  
 Statistička revija. Beogr.  
 Statistika. Praha.  
 Statiques & études financières. Paris.  
 Statistische en econometrische onderzoekingen. Zeist.  
 Statistische mededelingen. Amst.  
 Statistische mededelingen Rotterdam. Rotterd.  
 Statistische Praxis. Berl.  
 Statistiska meddelanden. Sthlm.  
 Statistiske efterretninger. Khvn.  
 Statistisk kvartalshefte. Bergen.  
 Statistisk kvartalshefte. Oslo.  
 Statistisk månadskrift för Stockholms stad. Sthlm.  
 Statistisk månedshefte. Oslo.  
 Statistisk månedsskrift. Khvn.  
 Statistisk tidskrift. Sthlm.  
 Statistisk ukehefte. Oslo.  
 Statisztikai havi közlemények. Budap.  
 Statisztikai szemle. Budap.  
 Statsvetenskaplig tidskrift. Lund.  
 Statsøkonomisk tidskrift. Oslo.  
 Studies in data processing methods. Roma.  
 Studies on statistics. Stuttg.  
 Survey of current business. Wash.  
 Svenska stadsförbundets tidskrift. Sthlm.  
 Swedish economy. Sthlm.  
 Swedish journal of economics. Sthlm.  
  
 Tidsskrift for industri. Khvn.  
 Timber bulletin for Europe. Geneva.  
 Thon-ke nguyet-san. Vietnam.  
 Trade of Canada. Ottawa.  
  
 Vareomsætningen med utlandet. Khvn.  
 Weltwirtschaftliches Archiv. Kiel.  
 Verkehr in der Bundesrepublik Deutschland. Wiesb.  
 Vestnik statistiki. Moskva.  
 Wiadomości statystyczne. Warsz.  
 Vie sociale. Paris.  
 Vierteljahreshefte zur Wirtschaftsforschung. Berl.  
 Wirtschaftliche Mitteilungen. Düsseld.  
 Wirtschaft und Statistik. Stuttg.  
 Wirtschaftsdienst. Hamb.  
 Vital and health statistics. Wash.  
 Volkswirtschaft. Bern.  
 Voprosy ekonomiki. Moskva.  
 Voprosy filosofii. Moskva.  
 World thrift. Amst.  
  
 Überseeische assoziierte: Aussenhandelsstatistik. Brux.  
 Zeitschrift des Bayerischen statistischen Landesamts.  
 Münch.  
 Züricher statistische Nachrichten. Zür.  
 Økonomi. Oslo.

Virallinen tilasto — Den officiella statistiken — *Official Statistics*

## Alankomaat — Nederlanderna

- Centraal bureau voor de statistiek*  
Criminele statistiek 1962. Zeist 1965.  
De sociale en regionale herkomst der studenten bij het wetenschappelijk onderwijs 1961/'62. Zeist 1965.  
Justitiële statistiek 1963. Zeist 1965.  
Nationale rekeningen 1964. Hilversum 1965.  
Overheidsfinanciën voor het wetenschappelijk onderwijs, 1930—1965. Hilversum 1965.  
Statistiek der motorijtuigen 1963, 1964. Zeist 1965.  
Statistiek der sociale zorg 1962. Zeist 1965.  
Statistiek van de uitgaven der overheid voor onderwijs, wetenschap en cultuur 1960 en 1961, 1962. Zeist 1964, 1965.  
Statistiek van het land- en tuinbouwonderwijs 1964/'65. Zeist 1965.  
Statistiek van het personenvervoer 1963. Hilversum 1965.  
Statistiek van het wetenschappelijk onderwijs 1948—1950. Zeist 1965.  
Statistisch zakboek 1965. Hilversum 1965.

*Gemeentebestuur van Tilburg*  
Statistisch Jaarboek Tilburg 1964. Tilb. 1965.

*Ministerie van landbouw en visserij*  
Verslag over de landbouw in Nederland 1962, 1963. 's-Gravenh. 1964. 1965.

*Ministerie van sociale zaken en volksgezondheid*  
Jaarverslag van de arbeidsinspectie 1962, 1963. 's-Gravenh. 1964, 1965.

## Albania — Albanien

*Drejtoria e statistikës*  
Vjetari statistikor i R.P. Sh. 1964. Tiranë 1965.

## Algeria — Algeriet

*Sous-direction des statistiques*  
Annuaire statistique de l'Algérie 1963—1964. Alger 1965.

## Amerikan Yhdysvallat — Amerikas Förenta Stater

*Bureau of the census*  
Statistical abstract of the United States 1965. Wash. 1965.

Historical statistics of the United States. Continuation to 1962 and revisions. Wash. 1965.

*American bureau of metal statistics*  
Year book 1964. N.Y. 1965.

*Bureau of business and economic research. University of Oregon*  
Oregon economic statistics 1965. Eugene 1965.

*Department of agriculture*  
Distributed lags and demand analysis for agricultural and other commodities. Wash. 1958.  
The Yearbook of agriculture 1964. Wash. 1965.

*Department of commerce, bureau of the census*  
Census of housing 1960. States and small areas. U.S. summary. Wash. 1963.

Census of population 1960. Vol. I. Characteristics of the population. Wash. 1964.

Procedural report on the 1960 censuses of population and housing. Wash. 1964.

*Department of labor*  
Annual report 1963, 1964. Wash. 1964, 1965.

*U.S. States department of labor, Bureau of labor statistics*

Employment and earnings statistics for states and areas 1939—64. Wash. 1965.

Wholesale prices and price indexes 1962. Wash. 1965.

## Australia — Australien

*Commonwealth bureau of census and statistics*  
Official year book Western Australia 1964. Perth 1964.

Pocket year book of Western Australia 1964. Perth 1965.

Year book of the Commonwealth of Australia 1964. Perth 1964.

## Belgia — Belgien

*Institut national de statistique*  
Annuaire statistique de la Belgique 1963. Brux. 1964.  
Climatologie — Territoire. Démographie et santé publique. Enseignement 1900—1961. Brux. 1965.

Commerce — Tourisme. Transports et communications 1900—1961. Brux. 1965.

Estimation de la production agricole. Année culturale 1963—1964. Brux. 1965.

La statistique agricole 1961—1962. Brux. 1964.

Recensement agricole et horticole au 15 Mai 1964. Résultats définitifs. Brux. 1965.

Recensement de la population 31. 12. 1961. Tome II. III. IV. V. VIII. IX. Brux. 1964, 1965.

Recensement des emplacements d'hiver et du bétail 15. 12. 1964. Brux. 1965.

Statistique criminelle de la Belgique 1963. Wilrijk-Anvers 1965.

Statistique des accidents de la circulation sur la voie publique 1963. Brux. 1965.

Statistique des prix — Statistiques du travail. Autres statistiques sociales 1900—1964. Brux. 1965.

Statistiques agricoles 1900—1961. Brux. 1965.

Statistiques industrielles 1900—1961. Brux. 1965.

Statistiques judiciaires 1900—1961. Brux. 1965.

## Brasilia — Brasilien

*Conselho nacional de estatística*  
Anuário estatístico do Brasil 1964. Rio de Janeiro 1964.

*Instituto Brasileiro do café*  
Anuário estatístico do café 1964. Rio de Janeiro 1964.

*Serviço de estatística demográfica, moral e política*  
Crimes e contravenções 1960. Rio de Janeiro 1964.

### Bulgaria — Bulgarien

*Tsentralno statističesko upravlenije pri ministerskija svet*  
Statistišeski godisnik na Narodna Republika Bulgaria 1964. Sofia 1964.

### Espanja — Spanien

*Instituto nacional de estadística*  
Anuario estadístico de España 1965. Madr. 1965.  
Estadística de préstamos hipotecarios 1964. Madr. 1965.  
Estadística de transporte aéreo 1964. Vol. I. II. Madr. 1965.  
Estadística industrial de España 1963. Madr. 1965.  
Estadísticas judiciales de España. Años 1960 y 1961. Madr. 1964.  
Primer censo agrario de España 1962. Las aparcerías agrícolas. Madr. 1965.  
Salarios segundo trimestre año 1964. Madr. 1964.  
Salarios tercer trimestre año 1964. Madr. 1965.  
*Ayuntamiento de Barcelona*  
Estadística municipal 1963. Barcelona 1965.

### Indonesia — Indonesien

*Biro pusat statistik*  
Statistical pocketbook of Indonesia 1963. Djakarta 1964.

### Intia — Indien

*The cabinet secretariat: Government of India*  
National sample survey. Number 87, 91, 92, 93. Calc. 1964, 1965.

*Department of statistics*  
Season and crop report of andhra pradesh for the agricultural year 1961—62, 1962—63. Hyderabad 1964, 1965.

*Office of the registrar general India*  
Census of India 1961. A guide to the 1961 census publication programme. New Delhi 1965.  
Census of India 1961. Vol. I. Part IV (B). Housing and establishment tables. New Delhi 1965.

### Irlanti — Irland

*Central statistics office*  
Statistical abstract of Ireland 1964. Dubl. 1964.  
Agricultural statistics 1960. Dubl. 1962.

### Islanti — Island

*Hagstofa Islands*  
External trade 1963. Reykjavik 1964.  
Skýrsla um niðurstöður búreikninga 1962. Reykjavik 1965.

### Iso-Britannia — Storbritannien

*Central statistical office*  
Annual abstract of statistics 1964. Lond. 1964.

*Board of trade*  
The commonwealth and the sterling area. Statistical abstract No. 84 1963, No. 85 1964. Lond. 1964, 1965.

*Customs and excise department*  
Annual statement of the trade of the United Kingdom 1962. Vol. IV. Supplement 1961 and 1962. Lond. 1964.

*General registry office*  
Census 1961. Scotland. Vol. III. Edinb. 1965.  
Statistical review of England and Wales for the year 1962. Part III. Commentary. Lond. 1965.  
Statistical review of England and Wales for the year 1963. Part I. Tables, medical. Part II. Tables, population. Lond. 1965.

*Ministry of agriculture, fisheries and food*  
Agricultural statistics 1962/1963. England and Wales. Lond. 1965.

*Ministry of labour*  
Time rates of wages and hours of work, 1st april 1965. Lond. 1965.

### Israel

*Bank of Israel*  
Annual report 1964. Jerus. 1965.  
Main points of the annual report 1964. Jerus. 1965.

### Italia — Italien

*Instituto centrale di statistica*  
Annuario statistico Italiano 1964. Roma 1965.  
Annali di statistica. Serie VIII — Vol. 15. Produttività e distribuzione del reddito in Italia nel periodo 1951—63. Roma 1965.  
Annuario dell'agricoltura Italiana 1963. Roma 1964.  
Annuario delle statistiche culturali 1964. Roma 1964.  
Annuario de statistiche industriali 1963. Roma 1964.  
Annuario di statistiche giudiziarie 1961, 1962. Roma 1964, 1965.  
Annuario di statistiche industriali 1964. Roma 1965.  
Annuario di statistiche del lavoro e dell'emigrazione. Roma 1964.  
Annuario di statistiche meteorologiche 1963. Roma 1965.  
Annuario di statistiche sanitarie 1962. Roma 1965.  
Annuario di statistiche zootecniche 1962, 1963. Roma 1964, 1965.  
Annuario di statistica forestale 1963. Roma 1964.  
Annuario statistico della pesca e della caccia 1963. Roma 1964.  
Annuario statistico dell'assistenza e della previdenza sociale 1963. Roma 1965.  
Annuario statistico dell'attività edilizia e delle opere pubbliche 1964. Roma 1965.

- Annuario statistico dell'istruzione italiana 1963-e 1964. Roma 1965.
- Annuario statistico del commercio interno 1963. Roma 1964.
- 10° censimento generale della popolazione 15 ottobre 1961. Vol. III. Fascicolo 23, 24, 26, 27, 28, 30, 32, 37, 39, 40, 44, 48, 54, 55, 56, 57, 59, 60, 68, 71, 84, 85, 86, 88. Roma 1965.
- Compendio statistico Italiano 1964. Roma 1965.
- Elezione della camera dei deputati 28 aprile 1963. Vol. I. Roma 1965.
- L'annata agraria 1964. Roma 1965.
- Note e relazioni Nr. 24. Statistica degli impianti sportivi al 1° gennaio 1961. Nr. 25. Conti economici delle universita e istituti universitari 1960—61. Nr. 26. Statistica dei pubblici concorsi. Nr. 27. Primi studi sulle interdipenze settoriali dell'economia Italiana. Roma 1965.
- Popolazione e movimento anagrafico dei comuni 1964. Roma 1965.
- Rilevazione nazionale delle forze di lavoro 20 luglio 1964. Roma 1965.
- Rilevazione nazionale delle forze di lavoro 20 ottobre 1964. Roma 1965.
- Rilevazione nazionale delle forze di lavoro 20 gennaio 1965. Roma 1965.
- Rilevazione nazionale delle forze di lavoro 15 aprile 1965. Roma 1965.
- Statistica degli incidenti stradali 1964. Roma 1965.
- Statistica della navigazione marittima 1962, 1963. Roma 1964.
- Statistica medica 1963. Roma 1964.
- Confederazione generale dell'industria Italiana*  
Annuario 1965. Roma 1965.

#### Itä-Saksa — Östtyskland

- Staatliche Zentralverwaltung für Statistik*  
Statistisches Jahrbuch der Deutschen Demokratischen Republik 1965. Leipzig 1965.
- Bevölkerungstatistisches Jahrbuch der Deutschen Demokratischen Republik 1965. Berlin 1965.
- Bundesministerium für Gesamtdeutsche Fragen*  
Die Wahlen in der Sowjetzone. Berlin 1964.
- Deutsche institut für Länderkunde*  
Wissenschaftliche Veröffentlichungen. Kartenbeilagen. Leipzig 1964.

#### Itävalta — Österrike

- Österreichisches statistisches Zentralamt*  
Statistisches Handbuch 1964. Wien 1964.
- Bestands-statistik der Kraftfahrzeuge in Österreich 1964. Wien 1965.
- Der Fremdenverkehr in Österreich im Jahre 1963, 1964. Wien 1965.
- Die Bautätigkeit im Jahre 1963. Wien 1965.
- Die Berufstätigen nach der Beruflichen Zugehörigkeit. Wien 1964.
- Die Berufstätigen nach ihrer Wirtschaftlichen Zugehörigkeit. Wien 1964.

- Die Natürliche Bevölkerungsbewegung im Jahre 1963. Wien 1964.
- Die Zusammensetzung der Wohnbevölkerung Österreichs nach Allgemeinen Demographischen und Kulturellen Merkmalen. Wien 1964.
- Land- und Forstwirtschaftliche Betriebszählung vom 1. Juni 1960. Wien 1964.
- Regionale Unterschiede in der Sterblichkeit in Österreich 1959—1963. Wien 1965.
- Statistik der Aktiengesellschaften in Österreich 1955 bis 1961. Wien 1965.
- Statistik der Rechtspflege für das Jahr 1963. Wien 1964.
- Statistisches Handbuch für die Republik Österreich 1964. Wien 1964.
- Strassenverkehrsunfälle in den Jahren 1962 und 1963. Wien 1965.
- Zivilluftfahrt in Österreich 1963, 64. Wien 1964, 65.
- Österreichische Hochschulstatistik, Wintersemester 1964, 65. Wien 1965.
- Österreichische Schulstatistik 1964/65. Wien 1965.
- Österreichs Industrie in den Jahren 1962 und 1963. Wien 1964.

- Magistrat Graz, Statistisches Amt*  
Statistisches Jahrbuch der Landeshauptstadt Graz 1963. Graz 1964.
- Wohnverhältnisse und Wohnwünsche in Graz. Graz 1965.

- Statistisches Amt der Stadt Linz*  
Statistisches Jahrbuch der Stadt Linz 1963. Linz 1964.

- Statistisches Amt der Stadt Wien*  
Jahrbuch der Stadt Wien 1963. Wien 1964.
- Statistisches Taschenbuch der Stadt Wien 1964. Wien 1965.

#### *Magistrat der Stadt Wien*

- Die Wiener Wohnungen nach Zählbezirken. 3 Heft. Mietwohnungen nach der Höhe des Mietzinses, sozialer Stellung des Haushaltsvorstandes und dem Rechtsverhältnis. 4 Heft. Wohnungen nach der Nutzfläche, dem Baujahr des Hauses und der Ausstattung, Garagen und Kraftfahrzeug-Einstellplätze. Wien 1964.

#### Japani — Japan

- Bureau of statistics*  
Japan statistical yearbook 1964. Tokyo 1965.
- 1960 population census of Japan. Abridged report. Part 1—6. Tokyo 1965.
- 1960 population census of Japan, ten percent sample tabulation. Part 1—4. Tokyo 1964.
- 1963 establishment census of Japan. Vol. I, II, IV, V, VI. Tokyo 1965.
- Statistical handbook of Japan 1965. Tokyo 1965.
- Bank of Japan*  
Export and import price index annual 1960—1963, 1964. Tokyo 1964, 1965.
- Tokyo retail price index annual 1960—1963, 1964. Tokyo 1964, 1965.

*Department of public health*  
Cancer mortality in Japan 1899—1962. Sendai 1965.

*Ministry of health and welfare*  
Vital statistics Japan 1963. Vol. I, II. Tokyo 1964, 1965.

#### Jugoslavia — Jugoslavien

*Savezni zavod za statistiku*  
Statistički godišnjak SFRJ 1964, 1965. (Texte français) Beogr. 1964, 1965.  
Demografska statistika 1960, 1961, 1962. Beogr. 1963, 1964.  
Petit manuel statistique de la Yougoslavie 1965. Beogr. 1965.  
Statistički bilten 306—361. Beogr. 1964, 1965.  
Statistika spoljne trgovine SFR Jugoslavije za 1964. Godinu. Beogr. 1965.

#### Kanada

*Dominion bureau of statistics*  
Canada year book 1965. Ottawa 1965.  
Livestock and animal products statistics 1964. Ottawa 1965.  
Trade of Canada — Exports — Calendar years 1961—1962. Ottawa 1965.  
Trade of Canada. Vol. I. Summary and analytical tables 1959—1960. Ottawa 1965.

#### Kreikka — Grekland

*National statistical service of Greece*  
Statistical yearbook of Greece 1964. Athens 1965.  
Foreign trade of Greece 1963. Athens 1965.  
Résultats du recensement des industries manufacturières — Artisanat et des industries extractives. Effectué le 28 septembre 1963. Vol. I. Athènes 1965.

#### Länsi-Saksa — Västtyskland

*Statistisches Bundesamt*  
Statistisches Jahrbuch 1965. Stuttg. 1965.  
Die Arbeiten des Statistischen Bundesamtes 1964/65. Wiesb. 1965.  
Warenverzeichnis für die Aussenhandelsstatistik. Ausgabe 1965. Stuttg. 1964.

*Bundesministerium für Gesamtdeutsche Fragen*  
Die Sowjetische Besatzungszone Deutschlands in den Jahren 1959—1960. Bonn und Berlin 1964.  
Vierter Tätigkeitsbericht 1961/1965. Bonn und Berlin 1965.

*Kraftfahrt-Bundesamt*  
Der Bestand an Kraftfahrzeugen und Kraftfahrzeuganhängern am 1. Juli 1964. Bad Godesberg 1964.  
Kraftfahrzeugen und Kraftfahrzeuganhängern im Jahre 1964. Bad Godesberg 1965.

*Bayerisches statistisches Landesamt*  
Amtliches Ortsverzeichnis für Bayern. Gebietsstand am 1. Oktober 1964. Münch. 1964.

Einwohnerzahlen am 31. Dezember 1964. Münch. 1965.

Das Handwerk in Bayern. Ergebnisse der Handwerkszählung 1963. Allgemeine Erhebung. Münch. 1965.

Der Einzelhandel in Bayern. Ergebnisse der Handels- und Gaststättenzählung 1960. Münch. 1965.

Der Groshandel in Bayern Ergebnisse der Handels- und Gaststättenzählung 1960. Münch. 1964.

Der Verkehr in Bayern. Münch. 1965.

Die Altenheime in Bayern 1965. Münch. 1965.

Die Forstwirtschaft in Bayern 1961. Teil 1, 2. Münch. 1964, 1965.

Die Handelsvermittlung in Bayern. Münch. 1965.

Die Lohnsteuerpflichtigen und die Veranlagten Einkommen in Bayern im Jahre 1961. Münch. 1965.

Die Müllbeseitigung in Bayern am 30. Juni 1963. Münch. 1965.

Die Struktur des Bayerischen Gartenbaus. Ergebnisse der Gartenbauerhebung 1961. Münch. 1964.

Gehalts- und Lohnstruktur in der Gewerblichen Wirtschaft Bayerns Stand: Oktober 1962. Münch. 1965.

Statistisches Handbuch der Landeshauptstadt München. 1964. Münch. 1964.

Volks- und Berufszählung am 6. Juni 1961 in Bayern. Teil 2. Band A. Münch. 1965.

Vor der Bundestagswahl 1965. Münch. 1965.

*Bremen Ausschuss für Wirtschaftsforschung*  
Wirtschaftsdaten 1964. Bremen 1964.

*Deutsche Bundesbank*  
Geschäftsbericht für das Jahr 1964. Frankf. am Main 1965.

*Niedersächsisches Landesverwaltungsamt*  
Statistisches Jahrbuch für Niedersachsen 1964. Hannover 1964.

*Statistisches Landesamt*  
Handel und Schifffahrt des Hafens Hamburg 1963. Hamburg 1965.

*Statistisches Landesamt Nordrhein-Westfalen*  
Statistisches Taschenbuch Nordrhein-Westfalen 1965. Düsseld. 1965.

*Statistisches Landesamt Schleswig-Holstein*  
Statistisches Jahrbuch Schleswig-Holstein 1964. Kiel 1964.

#### Mosambik — Mosambique

*Direcção provincial dos serviços de estatística geral*  
Anuário estatístico 1963. Lourenço Marques 1963.  
Comercio externo 1962. Vol. I. Lourenço Marques 1965.

Estatística agrícola 1961. Lourenço Marques 1965.  
Estatística industrial 1962. Lourenço Marques 1965.  
Estatística das contribuições e impostos 1960—1961—1962. Lourenço Marques 1965.

Estatística dos veículos automoveis em circulação. Lourenço Marques 1963.

**Neuvostoliitto — Sovjetunionen**

*Tsentralnoe statisticeskoe upravlenie pri sovete ministrov SSSR*

Narodne hozjajstvo SSSR. Statisticesij ezcdodnik 1962, 1963. (Neuvostoliiton kansantalous. Tilastovuosikirja) Moskva 1964, 1965.

**Norja — Norge**

*Statistisk sentralbyrå*

Statistisk årbok 1965. Oslo 1965.

De yrkesaktive i Norge 1875—1960 og prognoser for utviklingen fram til 1970. (Artikler nr. 10.) Oslo 1964.

Norges økonomi etter krigen. (Samfunnsøkonomiske studier nr. 12.) Oslo 1965.

Ektenskap, dødsler og vandringer i Norge 1956—1960. (Samfunnsøkonomiske studier nr. 13.) Oslo 1965.

*Norges offisielle statistikk*

Rekke A. 118. Kriminalstatistikk 1963. Hefte II, III. Oslo 1965.

» » 119. Folkemengden i herreder og byer 1. januar 1964 og foreløpige tall 1. januar 1965. Oslo 1965.

» » 120. Industristatistikk 1963. Bedriftenes størrelse, vareproduksjon m.v. Oslo 1965.

» » 126. Stortingsvalget 1961. Hefte II. Oslo 1965.

» » 131. Veitrafikkulykker 1964. Oslo 1965.

» » 132. Dødelighetsforholdene i fylkene i årene omkring 1960. Oslo 1965.

» » 134. Stortingsvalget 1965. Hefte I. Hovedtabeller. Oslo 1965.

Rekke XII 153. Telegrafverket 1963. Oslo 1964.

» » 155. Lønnsstatistikk 1963. Oslo 1964.

» » 156. Meieribruket i Norge 1963. Oslo 1964.

» » 157. Folketelling 1960. Hefte VII. Oslo 1964.

» » 159. Skogstatistikk 1961 og 1962. Oslo 1964.

» » 160. Økonomisk utsyn over året 1964. Oslo 1965.

» » 161. Elektrisitetsstatistikk 1963. Oslo 1965.

» » 164. Samferdselsstatistikk 1963. Oslo 1965.

» » 165. Utenrikshandel 1964. Hefte I. Oslo 1965.

» » 167. Syketrygden 1963. Oslo 1965.

» » 169. Alders- og yrkesstrykturen i jordbruket. Ein analyse på grunnlag av grunnlag av jordbruksteljingane i 1949 og 1959. Oslo 1965.

» » 171. Folkemengdens bevegelse 1963. Oslo 1965.

» » 172. Industristatistikk 1963. Oslo 1965.

» » 173. Norges postverk 1964. Oslo 1965.

» » 174. Lønnsstatistikk 1964. Oslo 1965.

» » 175. Skogstatistikk 1963. Oslo 1965.

» » 176. Telegrafverket 1964. Oslo 1965.

» » 177. Utenrikshandel 1964. Hefte II. Oslo 1965.

Rekke XII 178. Jordbruksstatistikk 1964. Oslo 1965.

» » 179. Fiskeristatistikk 1963. Bergen 1965.

» » 182. Skattestatistikk 1963. Oslo 1965.

» » 184. Utenrikshandel 1964. Hefte III. Oslo 1965.

*Finans- og tolldepartementet*

Om nasjonalbudsjettet 1966. Oslo 1965.

*Landbrukets prisentral*

Landbrukets priser 1964. Oslo 1965.

*Bergen kommunes statistiske kontor*

Statistisk årbok for Bergen by 1964. Bergen 1965.

*Oslo kommunes statistiske kontor*

Statistisk årbok for Oslo by 1963—1964. Oslo 1965.

*Oslo trygdekasse*

Årsberetning 1964. Oslo 1965.

**Pakistan**

*Central statistical office*

Consumers price index numbers for industrial workers. Karachi 1964.

Statistical pocket-book of Pakistan 1965. Karachi 1965.

**Peru**

*Instituto nacional de planificacion*

Boletin de estadistica Peruana 1964. Lima 1965.

**Portugali — Portugal**

*Instituto nacional de estatística*

Anuário demográfico 1964. Lisb. 1965.

Anuário estatístico. Vol. I. Metropole. Lisb. 1964.

Anuário estatístico. Vol. II. Ultramar. Lisb. 1965.

Anuário estatístico das contribuições e impostos 1964. Lisb. 1965.

A villa de penamacor No. 1. Quartel do século XVIII. Lisb. 1965.

Centro de estudos demográficos. No. 15. Lisb. 1964.

Comércio externo 1964. Vol. I, II. Lisb. 1965.

Estatística agrícola 1963. Lisb. 1964.

Estatística da organização corporativa e previdência social 1963. Lisb. 1964.

Estatística das sociedades 1963. Lisb. 1965.

Estatística juriciaria 1964. Lisb. 1965.

Estatística financeiras 1964. Lisb. 1965.

Estimativa do produto bruto florestal no continente 1938, 1947 a 1963. Lisb. 1965.

X Recenseamento geral da população 15 de Dezembro de 1960. Tomo V. Vol. 1—2. Lisb. 1965.

**Puola — Polen**

*Główny urząd statystyczny*

Rocznik statystyczny 1964. Warsz. 1964.

Concise statistical yearbook of Poland 1964. Warsz. 1964.

Indywidualne gospodarstwa rolne. Warsz. 1964.  
 Mały rocznik statystyczny 1965. Warsz. 1965.  
 Spis powszechny z dnia 6 grudnia 1960 r.  
 Seria »L», Zeszyt 1. Warsz. 1964  
 Seria »R», Zeszyt 4, 9—10. Warsz. 1964.  
 Statystyka handlu zagranicznego 1963, 1964. Warsz.  
 1964, 1965.  
 Statystyka kultury 1962. Warsz. 1962.  
 Statystyka szkolnictwa 1962/63. Warsz. 1965.  
 Statystyka szkolnictwa szkolnictwo zawodowe 1961/  
 62. Warsz. 1964.  
 Statystyka szkolnictwo wyższe 1962/63. Warsz. 1964.  
 Statystyka polski, Zeszyt 100, 101, 102. Warsz. 1964.

### Ranska — Frankrike

*Institut national de la statistique et des études économiques*

Annuaire statistique de la France 1964. Paris 1964.  
 Aspects du logement en France en 1963. Paris 1965.  
 Données de démographie régionale 1954. Paris 1964.  
 Rapport sur les comptes de la nation de l'année 1964.  
 Paris 1965.  
 Recensement général de la population de 1962.  
 Logements—Immeubles. Paris 1965.  
 Recensement général de la population de 1962.  
 Résultats du sondage au 1/20 pour la France  
 entière. Population active. Paris 1964.  
 Recensement général de la population de 1962.  
 Structure de la population totale. Paris 1965.  
 Statistique des causes de décès. Années 1962 et 1963.  
 Paris 1965.  
 Statistique et indices du commerce extérieur. Paris  
 1964.

*Ministère des travaux publics et des transports*

Statistique annuelle de la navigation intérieure par  
 courants de trafic 1963. Paris 1965.  
 Statistique annuelle de la navigation intérieure par  
 sections de voies navigables 1963. Paris 1964.

*Statistiques officielles de l'industrie gazière en France*  
 Gas de France. Statistiques 1964. Paris 1965.

### Romania — Rumänien

*Direcția centrală de statistică*

Anuarul statistic al R.P.R. 1965. Bucur. 1965.  
 Dezvoltarea agriculturii republicii populare Române  
 1965. Bucur. 1965.  
 Rumanian statistical pocket book 1965. Bucur. 1965.  
 Studii de statistică. Bucur. 1964.

### Ruotsi — Sverige

*Statistiska centralbyrån*

Statistisk årsbok för Sverige 1964. Sthlm. 1964.  
 Årsbok för Sveriges kommuner 1965. Sthlm. 1965.

*Sveriges officiella statistik*

Allmän försäkring 1963. Sthlm. 1965.  
 Allmän hälso- och sjukvård 1963. Sthlm. 1965.  
 Berghantering 1962. Sthlm. 1964.

Berghantering 1963. Sthlm. 1965.  
 Bostadsbyggandet 1963. Sthlm. 1965.  
 Brott som kommit till polisens kännedom 1963.  
 Sthlm. 1965.  
 Domstolarnas och de exekutiva myndigheternas  
 verksamhet 1962. Sthlm. 1965.  
 Domänverket 1963. Sthlm. 1964.  
 Dödligheten i länen 1959—1962. Sthlm. 1964.  
 Dödsorsaker 1963. Sthlm. 1965.  
 Fiske 1962. Sthlm. 1965.  
 Hälso- och sjukvård vid försvaret år 1964. Sthlm. 1965.  
 Indirekt beskattning m.m. 1964. Sthlm. 1965.  
 Industri 1963. Sthlm. 1965.  
 Konsumentpriser och indexberäkningar 1964. Sthlm.  
 1965.  
 Kooperativ verksamhet 1962. Sthlm. 1964.  
 Löner 1962. Del I & II. Sthlm. 1965.  
 Postverket 1964. Sthlm. 1965.  
 Riksdagsmannavalen 1961—1964. I. Sthlm. 1965.  
 Skogsstatistisk årsbok 1962. Sthlm. 1964.  
 Socialvården 1963. Sthlm. 1965.  
 Sparbankerna 1964. Sthlm. 1965.  
 Statens vattenfallsverk 1964. Sthlm. 1965.  
 Sveriges järnvägar 1963. Sthlm. 1964.  
 Tjänstemän inom statlig statsunderstödd verksamhet  
 år 1963. Sthlm. 1965.  
 Utrikeshandel 1963. Del I, II. 1964, 1965. Sthlm.  
 Vägtrafikolyckor 1962. Sthlm. 1964.  
 Yrkesskador 1961. Sthlm. 1965.

*Riksgäldskontoret*

Budgetåret 1963/64. Sthlm. 1964.

*Revisionsverket*

Årsbok 1965. Sthlm. 1965.  
 Utdrag ur rikshuvudboken för budgetåret 1963/64.  
 Sthlm. 1964.

*Sveriges riksbank*

Årsbok 1964. Sthlm. 1965.

*Drätselkammarens utrednings- och organisationskontor*  
 Statistisk årsbok för Norrköpings stad 1964. N-köping  
 1964.

Statistisk årsbok för Linköping 1965. L-köping 1965.

*Göteborgs stads statistiska kontor*

Statistisk årsbok Göteborg 1964. Göteb. 1964.  
 Hälsa, yrke, bostad i Göteborg år 1964. Del I.  
 Göteb. 1965.

*Göteborgs bank*

Årsredovisning 1964. Göteb. 1965.

*Stockholms stads statistiska kontor*

Arbetslöshetshjälpen i Stockholm 1963. Sthlm. 1964.  
 Statistisk årsbok 1963. Sthlm. 1964.  
 Stockholms kommunalkalender 1964. Sthlm. 1964.  
 Stockholms stads hälsovård 1962. Sthlm. 1964.  
 Stockholms stads sjukvård 1962. Sthlm. 1964.  
 Stockholms stads socialnämnds verksamhet 1963.  
 Sthlm. 1964.

*The Board of Directors*

Sveriges reinsurance company 1914—64. Sthlm. 1965.

**Saar***Statistisches Amt des Saarlandes*

Einzelschriften zur Statistik des Saarlandes. Nr 27—29. Saarbrücken 1965.

Statistisches Handbuch für das Saarland 1963. Saarbrücken 1963.

**Sveitsi — Schweiz***Eidgenössisches statistisches Amt*

Statistisches Jahrbuch der Schweiz 1965. Bern 1965.  
Bevölkerungsbewegung in der Schweiz 1961. Bern 1965.

Bundessubventionen und Anteile der Kantone an Bundeseinnahmen 1963. Bern 1964.

Eidgenössische Volkszählung 1. 12. 1960. Band 11, 23, 29, 30, 31. Bern 1964, 1965.

Finanzen und Steuern von Bund, Kantonen und Gemeinden 1963/64. Bern 1965.

Güterverkehr mit Motorfahrzeugen in der Schweiz. Ergebnisse der Stichprobenerhebung 1962/63. Bern 1965.

Nationalratswahlen 1963. Bern 1965.

Nutzholzverbrauch in der Schweiz 1959. Bern 1965.

Recensement fédéral de la population 1. 12. 1960.

Vol. 8, 29. Berne 1964.

Schweizerische Forststatistik 1963. Bern 1965.

Steuerbelastung in der Schweiz 1964. Bern 1965.

*Eidgenössisches Steuerverwaltung*

Eidgenössische Wehrsteuer. Statistik der 11. Periode 1961—62. Bern 1965.

*Eidgenössisches Versicherungsamt*

Die privaten Versicherungsunternehmungen in der Schweiz 1963. Bern 1964.

*Statistisches amt der Stadt Zürich*

Statistisches Jahrbuch der Stadt Zürich 1963, 1964. Zürich 1964, 1965.

**Tanska — Danmark***Statistiske Departement*

Statistisk årbog 1965. Khvn. 1964.

Dansk elvaerksstatistik 1962/63, 1963/64. Khvn. 1964, 1965.

Nyere tendenser i dødeligheden. Khvn. 1965.

Statistisk tiårs-oversigt 1965. Khvn. 1965.

*Statistiske meddelelser 1965*

Arbejdsløsheden 1964. Khvn. 1965.

Befolkningens bevaegelser 1963. Khvn. 1965.

Ejendomssalg 1963, 1964. Khvn. 1965.

Ejendoms- og personbeskatningen i skatteåret 1964/65. Khvn. 1965.

Folketingsvalget den 22. september 1964. Khvn. 1965.

Indkomstansættelser til staten for skatteåret 1965/66. Khvn. 1965.

Industriel produktionsstatistik 1963. Khvn. 1965.

Kriminalstatistik 1963. Khvn. 1965.

Landbrugsstatistik 1964. Khvn. 1965.

*Statistisk tabelvaerk 1964, 1965*

Folke- og boligtaellingen 26. 9. 1960.

B. 3. Fag, arbejdsstilling og erhverv. Khvn. 1964.

C. Boligforholdene i byer og bymaessige bebyggelser med over 1 000 indbyggere 1960. Khvn. 1964.

Folketaellingen 1960. Faerøerne. Khvn. 1965.

Folketaellingen 1960. Grønland. Khvn. 1965.

Vurderingen af landets faste ejendomme pr. 1. september 1960. Khvn. 1964.

*Statistiske undersøgelser*

Industrieksporten fra Danmark og nogle andre lande siden 1953.

3. hæfte. Ikke-elektriske maskiner. Khvn. 1964.

4. hæfte. Elektriske maskiner og instrumenter.

5. hæfte. Møbler. Khvn. 1965.

*Danske statsbaner*

Årsberetning for tiden 1. april 1963 til 31. marts 1964. Aarhus 1964.

*Københavns magistrat*

Forsørgelsesvæsenet i København 1963—64. Khvn. 1965.

*Københavns statistiske kontor*

Københavns kommunalkalender 1964. Khvn. 1964.

Statistisk årbog 1965. Khvn. 1965.

*Landbrugsraadet*

41<sup>de</sup>—44<sup>de</sup> Beretning om Landbrugsraadets virksomhed. Khvn. 1964, 1965.

*Overborgmesterens foranstaltning*

Staden Københavns regnskab og beretning 1963—1964. Khvn. 1964.

*Sundhedsstyrelsen*

Dødsårsagerne i Danmark 1962, 1963. Khvn. 1965.

**Tšekkoslovakia — Tjecoslovakien***Ústřední komise lidové kontroly a statistiky*

Statisticka ročenka ČSSR 1965. Praha 1965.

Czechoslovakia. Statistical abstract. Prague 1963.

Tchecoslovaquie. Annuaire statistique. Prague 1965.

**Unkari — Ungern***Központi statisztikai hivatal*

Statistical yearbook 1963. Budap. 1965.

Statisztikai évkönyv 1964. Budap. 1965.

A lakosság fogyasztása 1960—1963. Budap. 1965.

A keresők képzettsége és a felnőttoktatás helyzete a Budapesti állami iparban. Budap. 1965.

A magyar mezőgazdaság árhelyzete. Az utolsó évszázadban (1867—1963). Budap. 1965.

A nemzeti és a lakosság életkörülményei 1964. Budap. 1965.

A szövetkezeti parasztság jövedelmeinek szóródása és részvétele a mezőgazdasági munkában. Budap. 1965.

Budapest statisztikai évkönyve 1964. Budap. 1964.  
 Budapest statisztikai zsebkönyve 1964. Budap. 1964.  
 1960. Évi népszámlálás 13. Budap. 1964.  
 Háztartásstatisztika 1963. Budap. 1964.  
 Háztartásstatisztika 1964. Budap. 1965.  
 Magyarország népesedése 1963. Budap. 1965.

Munkaerőhelyzet (1949—1964. Január 1.) Budap. 1965.  
 Nemzetközi statisztikai évkönyv 1965. Budap. 1965.  
 Statistical pocket book of Hungary 1965. Budap. 1965.  
 Területi-statisztikai zsebkönyv 1965. Budap. 1965.

## Kansainvälinen tilasto — International statistik

### *International statistics*

#### European free trade association (EFTA)

Annual report 1964/1965. Geneva 1965.  
 Efta trade. Geneva. 1964.  
 Regional development policies in Efta. Geneva 1965.

#### General agreement on tariffs and trade (GATT)

International trade 1963, 1964. Geneva 1964, 1965.  
 Trade in agricultural products. Geneva 1965.

#### International institute for land reclamation and improvement

Annual report 1964. Wageningen 1965.

#### International tin council (ITC)

Statistical yearbook 1964. Lond. 1964.

#### Organization for economic co-operation and development (OECD)

Agricultural and food statistics 1952—1963. Paris 1965.  
 Employment forecasting. Brux. 1963.  
 Textiles 1963. Paris 1965.

#### United nations

##### *Statistical office*

Demographic yearbook 1964. N.Y. 1965.  
 Statistical yearbook 1964. N.Y. 1965.  
 World trade annual 1963. Vol. I—IV. N.Y. 1964.  
 Yearbook of international trade statistics 1963. N.Y. 1965.  
 Yearbook of national accounts statistics 1964. N.Y. 1965.

##### *Department of economic and social affairs*

General principles for national programmes of population projections as aids to development planning. (population studies No 38) N.Y. 1965.  
 International flow of long-term capital and official donations 1960—1962. N.Y. 1964.  
 Studies in long-term economic projections for the world economy. Aggregative models. N.Y. 1964.  
 The growth of world industry 1938—1961. International analyses and tables. N.Y. 1965.  
 World economic survey 1963. II. Current economic developments. N.Y. 1964.

#### *Economic commission for Europe (ECE)*

Annual bulletin of electric energy statistics for Europe 1963. Geneva 1964.  
 Annual bulletin of housing and building statistics for Europe 1964. N.Y. 1965.  
 Annual bulletin of transport statistics for Europe 1963. N.Y. 1964.  
 Aspects of Europe's trade relations with developing countries. Geneva 1964.  
 European housing censuses, the 1960 series. International recommendations and national practices. N.Y. 1964.  
 European population censuses: The 1960 series. International recommendations and national practices. N.Y. 1964.

##### *European regional seminar*

Sampling methods in current statistics. Budap. 1965.

#### *Food and agriculture organization (FAO)*

Prices of agricultural products and fertilizers in Europe 1963/64. Geneva 1965.  
 Trade yearbook 1964. Rome 1965.

#### *International civil aviation organization (ICAO)*

Trends and developments in the world air freight industry. A preliminary study and forecast. Montreal 1962.

#### *International labour office (ILO)*

Year book of labour statistics 1964. Geneva 1964.

#### *International monetary fund (IMF)*

Annual report for the fiscal year ended april 30, 1965. Wash. 1965.  
 Sixteenth annual report on exchange restrictions 1965. Wash. 1965.  
 Summary proceedings annual meeting 1964. Wash. 1964.

#### *United nations educational, scientific and cultural organization (UNESCO)*

Economic and social aspects of educational planning. Paris 1964.

#### *World health organization (WHO)*

Trends in the study of morbidity and mortality. Geneva 1965.  
 World health statistics annual 1962. Vol. I. Vital statistics and causes of death. Geneva 1965.

**Erikoisalojen julkaisuja — Publikationer från speciella områden***Publications from special branches**Arbetsmarknadsstyrelsen*

Svenskt yrkeslexikon 1964. Del 1. Sthlm. 1964.

*Bankinspektoren*

Beretning om spaerkasserne i Danmark i regnskabsåret fra 1. april 1963 til 31. marts 1964. Khvn. 1964.

*Forstliche Bundes-Versuchsanstalt*

Standortserkundung im Zerreichengebiet des Östlichen Weinviertels. Wien 1965.

Ökologische Untersuchungen in der subalpinen Stufe zum Zwecke der Hochlagenaufforstung. Teil I. Wien 1961.

*New York tuberculosis and health association*

Tuberculosis in New York city 1963. N.Y. 1964.

*Social science research council*

Annual report 1963—1964. N.Y. 1964.

*Svenska handelsbanken*

Annual report for the year 1964. Sthlm. 1965.

*Sveriges meteorologiska och hydrologiska institut*

Nederbörden i Sverige 1962. Sthlm. 1964.

*Sydsvenska geografiska sällskapet*

Svensk geografisk årsbok 1964. Lund 1964.

## Arvioidut väkiluvut 1. 1. 1966

## Uppskattning av folkmängden 1. 1. 1966

Estimated population on 1 January 1966

Väkilukutietoihin vuoden 1965 alussa on lisätty vuoden 1965 aikana tapahtuneet väestönmuutokset, jotka tammi—marraskuun osalta perustuvat rekisteriviranomaisilta saapuneisiin tietoihin ja joulukuun osalta arvioon. Laskelmissa on otettu huomioon myös 1. 1. 1966 tapahtuneiden aluejärjestelyjen sekä kuntamuodon muutosten aiheuttamat väestönsiirrot, joiden osuus ilmenee alaviitoista 1—6.

Folkmängden vid början av år 1965 har ökat respektive minskats med folkmängdsförändringarna år 1965. Uppgifterna om folkmängdsförändringarna år 1965 baserar sig för månaderna januari—november på rapporter från befolkningsregistren och för december på en uppskattning. I beräkningarna har också beaktats befolkningsöverföringar som förorsakats av 1. 1. 1966 verkställda områdesregleringar och förändringar av kommuntyp. Befolkningsöverföringarnas andel framgår av noterna 1—6.

\*:llä merkityt kunnat ovat kauppaloita. \*\*:llä merkittyihin lukuihin sisältyvät aluejärjestelyjen ja kuntamuodon muutosten aiheuttamat väestönsiirrot \* före kommun avser köping. I siffrorna med \*\* ingår av områdesregleringar och förändringar av kommuntyp förorsakade befolkningsöverföringar \* indicates 2<sup>nd</sup> cl. town. \*\* indicates that administrative transfers have been taken into consideration

	Väkiluku Folk- mängd Population 1. 1. 1966	Arvioitu muutos edellisestä vuodesta Beräknad för- ändring fr. föreg. år Increase or decrease		Väkiluku Folk- mängd Population 1. 1. 1966	Arvioitu muutos edellisestä vuodesta Beräknad för- ändring fr. föreg. år Increase or decrease
<b>Koko maa — Hela riket — Whole country</b> .....	<b>4 626 956</b>	<b>+ 29 266</b>	Pohjois-Karjalan l. — Norra Karelen l. ....	198 063	— 1 716
<i>Läänit — Län — Provinces</i>			Siitä maalaiskunnat — Därav landskommuner — <i>Of which rural communes</i> .....	158 676	— 2 621
Uudenmaan lääni — Nylands län .....	942 947	+ 22 360	Kuopion l. — Kuopio l. ....	267 853	— 644
Siitä maalaiskunnat — Därav landskommuner — <i>Of which rural communes</i> .....	**245 584	1) + **3 210	Siitä maalaiskunnat — Därav landskommuner — <i>Of which rural communes</i> .....	184 809	— 2 081
Turun-Porin l. — Åbo-Björne- borgs l. ....	674 073	+ 1 820	Keski-Suomen l. — Mell. Fin- lands l. ....	248 282	— 4
Siitä maalaiskunnat — Därav landskommuner — <i>Of which rural communes</i> .....	**393 301	2) — **15 741	Siitä maalaiskunnat — Därav landskommuner — <i>Of which rural communes</i> .....	182 177	— 1 431
Ahvenanmaa — Åland .....	21 401	+ 76	Vaasan l. — Vasa l. ....	448 509	+ 914
Siitä maalaiskunnat — Därav landskommuner — <i>Of which rural communes</i> .....	13 435	— 180	Siitä maalaiskunnat — Därav landskommuner — <i>Of which rural communes</i> .....	**312 265	5) — **13 049
Hämeen l. — Tavastehus l. ...	608 091	+ 4 829	Oulun l. — Uleåborgs l. ....	419 889	+ 29
Siitä maalaiskunnat — Därav landskommuner — <i>Of which rural communes</i> .....	**270 181	3) — **3 802	Siitä maalaiskunnat — Därav landskommuner — <i>Of which rural communes</i> .....	305 972	— 1 167
Kymen l. — Kymmene l. ....	347 696	+ 1 042	Lapin l. — Lapplands l. ....	220 008	+ 1 634
Siitä maalaiskunnat — Därav landskommuner — <i>Of which rural communes</i> .....	**164 834	4) — **1 841	Siitä maalaiskunnat — Därav landskommuner — <i>Of which rural communes</i> .....	150 362	+ 62
Mikkelin l. — St Michels l. ..	230 144	— 1 074	<b>Kaupungit ja kauppalat — Städer och köpningar — Urban communes</b> .....	<b>**2 080 417</b>	6) + **70 430
Siitä maalaiskunnat — Därav landskommuner — <i>Of which rural communes</i> .....	164 943	— 2 523	Helsinki — Helsingfors .....	**508 353	+ **11 313

1) — 3 130 (Helsingin mlk:sta Helsinkiin) — \*) — 13 424 (Raisio muutettiin kauppalaksi) — \*) — 2 113 (Aitolahti liitettiin Tampereeseen) — \*) — 964 (Valkealasta Kouvolaan) — \*) — 11 349 (Kurikka muutettiin kauppalaksi) — \*) + 30 980.

2) — 3 130 (från Helsing till Helsingfors) — \*) — 13 424 (Raisio blev köping) — \*) — 2 113 (Aitolahti inkorporerades med Tammerfors) — \*) — 964 (från Valkeala till Kouvola) — \*) — 11 349 (Kurikka blev köping) — \*) + 30 980.

	Väkiluku Folk- mängd Population 1. 1. 1966	Arvioitu muutos edellisestä vuodesta Beräknad för- ändring fr. föreg. år Increase or decrease		Väkiluku Folk- mängd Population 1. 1. 1966	Arvioitu muutos edellisestä vuodesta Beräknad för- ändring fr. föreg. år Increase or decrease
Tampere — Tammerfors . . . . .	**144 175	+ **4 932	Hanko — Hangö . . . . .	9 414	+ 129
Turku — Åbo . . . . .	140 339	+ 2 080	Maarianhamina — Mariehamn	7 966	+ 256
Lahti . . . . .	81 652	+ 2 646	*Äänekoski . . . . .	7 773	+ 41
*Espoo — Esbo . . . . .	79 003	+ 4 302	*Toijala . . . . .	7 413	+ 66
Oulu — Uleåborg . . . . .	78 950	+ 565	*Mänttä . . . . .	7 067	+ 87
Pori — Björneborg . . . . .	60 205	+ 712	Iisalmi . . . . .	6 983	+ 272
Jyväskylä . . . . .	53 004	+ 1 187	Tornio — Torneå . . . . .	6 979	+ 196
Kuopio . . . . .	52 097	+ 924	Loviisa — Lovisa . . . . .	6 799	— 47
Vaasa — Vasa . . . . .	47 528	+ 972	Raahе — Brahestad . . . . .	6 696	+ 256
*Imatra . . . . .	35 287	+ 237	*Parainen — Pargas . . . . .	6 535	— 49
Kotka . . . . .	32 859	+ 317	Naantali — Nådendal . . . . .	6 422	+ 107
Joensuu . . . . .	32 677	+ 794	*Kemijärvi . . . . .	6 210	+ 419
Hämeenlinna — Tavastehus . . . . .	30 559	+ 434	Tammisaari — Ekenäs . . . . .	**6 202	+ **169
Kemi . . . . .	30 159	+ 369	*Loimaa . . . . .	6 141	+ 25
Rovaniemi . . . . .	26 298	+ 588	*Karkkila . . . . .	5 367	+ 124
Lappeenranta — Villmanstrand	24 153	+ 420	*Suolahti . . . . .	5 328	+ 199
Varkaus . . . . .	23 964	+ 241	Vammala . . . . .	5 254	+ 286
Rauma — Raumo . . . . .	23 952	+ 354	*Karjaa — Karis . . . . .	5 184	+ 159
Hyvinkää — Hyvinge . . . . .	23 848	+ 801	Uusikaupunki — Nystad . . . . .	5 074	+ 193
Mikkeli — St Michel . . . . .	23 354	+ 657	*Lieksa . . . . .	4 554	+ 94
Kouvola . . . . .	**23 101	+ **1 759	*Kauniainen — Grankulla . . . . .	3 361	+ 347
*Kuusankoski . . . . .	**22 264	— **138	Kristiinank. — Kristinestad . . . . .	2 667	— 24
*Karkhula . . . . .	21 948	+ 42	*Nurmes . . . . .	2 156	+ 17
Riihimäki . . . . .	21 433	+ 71	Kaskinen — Kaskö . . . . .	1 471	— 17
Kokkola — Gamlakarleby . . . . .	19 456	+ 430	Uusikaarlepyy — Nykarleby . . . . .	1 221	+ 41
*Nokia . . . . .	18 469	+ 74	*Ikaalinen . . . . .	642	— 38
Seinäjäki . . . . .	18 269	+ 660			
Pietarsaari — Jakobstad . . . . .	18 193	+ 532	<b>Maalaiskunnat — Landskom-</b>		
Kajaani . . . . .	17 780	+ 307	<b>muner — Rural communes . .</b>	<b>**2 546 539</b>	<b>3) — **41 164</b>
Savonlinna — Nyslott . . . . .	16 620	+ 130	Siitä — Därav — Of which:		
Lapua — Lappo . . . . .	16 090	+ 20	Helsingin mlk. — Helsinge . . . . .	**58 409	+ **1 735
Valkeakoski . . . . .	15 302	+ 116	Rovaniemen mlk. — Rovaniemi		
*Järvenpää . . . . .	13 923	+ 378	lk. . . . .	23 134	— 292
Porvoo — Borgå . . . . .	13 687	+ 524	Kuusamo . . . . .	20 809	+ 281
*Raisio — Reso . . . . .	**13 424	1) + **13 424	Pielisjärvi . . . . .	20 260	— 457
Heinola . . . . .	13 096	+ 394	Jyväskylän mlk.—Jyväskylä lk.	20 027	+ 81
Salo . . . . .	12 784	+ 467	Sippola . . . . .	16 743	+ 72
*Lauritsala . . . . .	12 689	+ 201	Kauhajoki . . . . .	15 846	+ 74
Pieksämäki . . . . .	12 131	+ 268	Suomussalmi . . . . .	15 836	+ 35
Forssa . . . . .	11 840	+ 205	Porvoon mlk. — Borgå lk. . . . .	15 533	+ 274
*Kerava — Kervo . . . . .	11 706	+ 663	Pudasjärvi . . . . .	15 509	— 74
*Kurikka . . . . .	**11 349	2) + **11 349	Tuusula — Tusby . . . . .	15 475	+ 430
Hamina — Fredrikshamn . . . . .	10 561	+ 45	Kiuruvesi . . . . .	14 867	— 184
*Lohja — Lojo . . . . .	10 516	+ 288			
*Ylivieska . . . . .	10 491	+ 68			

1) Raision mlk:n arvioitu väestönmuutos edellisestä vuodesta +376 — 2) Kurikan mlk:n arvioitu väestönmuutos edellisestä vuodesta +53 — 3) Ks. alaviitteitä 1—5 edellisellä sivulla.

1) Beräknad folkmängdsförändring för Reso landskommun från föregående år +376 — 2) Beräknad folkmängdsförändring för Kurikka landskommun från föregående år +53 — 3) Se noterna 1—5 på föregående sida.

## Oppikoulut syyslukukaudella 1965

## Läroverken höstterminen 1965

*General secondary schools in the autumn term 1965*

Oppikoulutilasto perustuu koulujen rehtorien tilastolliselle päätoimistolle lähettämiin tietoihin. Lomakkeet, jotka sisältävät tietoja luokkien ja oppilaiden lukumääristä syyslukukauden alussa, uusittiin syksyllä 1965, jolloin täydennettiin lukioasteen oppilaiden jakautumista eri linjoihin koskevia kysymyksiä. Tämä uusi lomake käsittää viisi linjaa eli oikeammin viisi ryhmää linjoja, nimittäin 1) kielilinjan, 2) humanistisen linjan, 3) matemaattisen linjan, 4) maataloudellisen, kaupallisen tai teknillisen linjan ja 5) muut linjat. Kaksi viimeistä ryhmää, joilla on vain vähän oppilaita, on yhdistetty tilastossa yhdeksi ryhmäksi: muut linjat. Sitäpaitsi huomattakoon, että matemaattinen linja osassa kouluja tarkoittaa lyhyttä matematiikkaa, toisissa pitkää matematiikkaa. Myöskin pitkän matematiikan kurssin pituus vaihtelee eri kouluissa. Uuden tilaston tarkoituksena on täten valaista lukion linjakoa pääpiirteittäin. — Syyslukukauden 1965 tilastossa on sekä oppilaiden kokonaismäärä että eri linjojen oppilasmäärät esitetty sukupuolen mukaan.

Statistiken över läroverken grundar sig på uppgifter, som skolornas rektorer insänder till Statistiska centralbyrån. Blanketterna som innehåller uppgifter om antalet klasser och elever i början av höstterminen, omarbetades hösten 1965 varvid fördelningen av gymnasialstadiets elever på olika linjer kompletterades. Den nya blanketten upptar fem linjer eller rättare sagt fem grupper av linjer, nämligen 1) språklinjen, 2) humanistiska linjen, 3) matematiklinjen, 4) lantbruks-, merkantila eller tekniska linjen, 5) övriga linjer. De två sista grupperna, vilka har endast ett fåtal elever, har i statistiken sammanslagits till en grupp: övriga linjer. Dessutom bör observeras att matematiklinjen i en del skolor avser en kort men i andra en lång matematikkurs. Även den långa matematikkursens längd varierar i olika skolor. Den nya statistiken belyser sålunda linjefördelningen i gymnasiet endast i stora drag. — I statistiken för höstterminen 1965 har såväl totalantalet elever som elevantalet på olika linjer fördelats efter kön.

Oppilaita lukioasteella — Antalet elever på gymnasialstadiet

	Oppilaita yht. Antalet elever sammenlagt	%:na lukio- asteen kaikista oppilaista I % av total- ant.elever på gymnasialsta- diet
Kielilinja — Språklinjen .....	28 473	47.8
Matemaattinen linja — Matematiklinjen .....	25 701	43.1
Humanistinen linja — Humanistiska linjen .....	4 754	8.0
Muut linjat — Övriga linjer .....	640	1.1
<b>Kaikki linjat — Samtliga linjer</b>	<b>59 568</b>	<b>100.0</b>

Kieli- ja matematiikkalinjat, joiden oppilasmäärät olivat vastaavasti 47.8 ja 43.1 % lukioasteen oppilaiden kokonaislukumäärästä, muodostivat suurimmat ryhmät. — Kielilinjan oppilaista oli 21 133 eli kokonaista 74.2 % tyttöjä, mutta myös humanistisella linjalla, jossa tyttöjen lukumäärä oli 3 304, oli heidän suhteellinen osuutensa suuri — 69.5 %. Sekä matemaattisella linjalla, jossa tyttöjen lukumäärä oli 8 474, että muilla linjoilla, joissa tyttöjen luku oli 212, oli heidän suhteellinen osuutensa vain 33 %. Eri linjojen sukupuolijaossa ilmenee siis hyvin suuria eroavaisuuksia.

Syksyllä 1965 aloitti toimintansa 17 uutta koulua, joista 3 oli valtion ja 7 yksityisiä kouluja sekä 7 kunnallisia keskikouluja.

Yksityiskohtaisemmat tiedot koulujen, luokkien ja oppilaiden lukumääristä syyslukukaudella 1965 käyvät ilmi seuraavasta taulusta.

Språk- och matematiklinjerna, vilkas elevantal utgjorde resp. 47.8 och 43.1 % av totalantalet elever på gymnasialstadiet, bildade de största grupperna. — Av språklinjens elever var 21 133 eller hela 74.2 % flickor, men också på humanistiska linjen där antalet flickor var 3 304 var deras relativa andel stor — 69.5 %. Såväl på matematiklinjen, där antalet flickor uppgick till 8 474, som på övriga linjer, där flickornas antal var 212, utgjorde deras procentuella andel endast 33 %. Könsfördelningen på de olika linjerna företer således mycket stora differenser.

Hösten 1965 begynte 17 nya skolor sin verksamhet. Av dem var 3 statsskolor, 7 privatskolor och 7 kommunala mellanskolor.

Mera detaljerade uppgifter om antalet skolor, klasser och elever höstterminen 1965 framgår ur följande tabell.

## Oppikoulut syyslukukaudella 1965 — Läroverken höstterminen 1965 — General secondary schools in the autumn term of 1965

Koulumuoto Skoltyp Type of school	Koulujen luku Antalet skolor Number of schools	Luokkien luku — Antalet klasser — Number of forms	
		Koko koulu Hela skolan Total	Keskikouluaste Mellanskole- stadiet Middle forms
Valtion koulut — Statskolor — State schools	145	2 669	1 875
Suomenkieliset — Finskspråkiga — Finnish	127	2 403	1 690
Ruotsinkieliset — Svenskspråkiga — Swedish	18	266	185
Niistä: — Därav: — Of which:			
Uusmuotoiset koulut — Skolor av ny typ — Schools of new type	2	40	23
Suomenkieliset — Finskspråkiga — Finnish	1	25	14
Ruotsinkieliset — Svenskspråkiga — Swedish	1	15	9
Yksityiset koulut — Privata skolor — Private schools	346	4 715	3 469
Suomenkieliset — Finskspråkiga — Finnish	316	4 418	3 264
Ruotsinkieliset — Svenskspråkiga — Swedish	30	297	205
Niistä: — Därav: — Of which:			
Uusmuotoiset koulut — Skolor av ny typ — Schools of new type	15	166	110
Suomenkieliset — Finskspråkiga — Finnish	10	141	88
Ruotsinkieliset — Svenskspråkiga — Swedish	5	25	22
Kaikki oppikoulut <sup>1)</sup> — Samtliga läroverk <sup>1)</sup> — All secondary schools <sup>1)</sup>	491	7 384	5 344
Suomenkieliset — Finskspråkiga — Finnish	443	6 821	4 954
Ruotsinkieliset — Svenskspråkiga — Swedish	48	563	390
Niistä: — Därav: — Of which:			
Uusmuotoiset koulut <sup>1)</sup> — Skolor av ny typ <sup>1)</sup> — Schools of new type <sup>1)</sup>	17	206	133
Suomenkieliset — Finskspråkiga — Finnish	11	166	102
Ruotsinkieliset — Svenskspråkiga — Swedish	6	40	31
Kunnalliset keskikoulut — Kommunala mellanskolor — Municipal middle schools	99	607	607
Suomenkieliset — Finskspråkiga — Finnish	94	581	581
Ruotsinkieliset — Svenskspråkiga — Swedish	5	26	26
Niistä: — Därav: — Of which:			
Uusmuotoiset koulut — Skolor av ny typ — Schools of new type	25	113	113
Suomenkieliset — Finskspråkiga — Finnish	20	87	87
Ruotsinkieliset — Svenskspråkiga — Swedish	5	26	26
Kaikki oppikoulut, kunnalliset keskikoulut ml. — Samtliga läroverk, inkl. kommunala mellanskolor — All secondary schools, incl. municipal middle schools	590	7 991	5 951
Suomenkieliset — Finskspråkiga — Finnish	537	7 402	5 535
Ruotsinkieliset — Svenskspråkiga — Swedish	53	589	416
Niistä: — Därav: — Of which:			
Uusmuotoiset koulut — Skolor av ny typ — Schools of new type	42	319	246
Suomenkieliset — Finskspråkiga — Finnish	31	253	189
Ruotsinkieliset — Svenskspråkiga — Swedish	11	66	57

<sup>1)</sup> Kunnallisia keskikouluja lukuunottamatta — Exklusive kommunala mellanskolor — Excluding municipal middle schools.

Oppilaiden luku — Antalet elever Number of pupils			Oppilaita eri luokilla — Antalet elever per klass — Number of pupils by forms								
Yhteensä Summa Total	Keaki- kouluaste Mellan- skole- stadiet Middle forms	Kreikkal- katoliset oppilaat Grekisk- katolska elever Orthodox pupils		I	II	III	IV	V	VI	VII	VIII
			1	2	3	4	5	6	7	8	9
90 529	66 705	757	2 734	12 866	12 870	12 981	12 333	12 921	8 778	8 544	6 502
82 345	60 649	745	2 590	11 761	11 766	11 734	11 128	11 670	7 955	7 784	5 957
8 184	6 056	12	144	1 105	1 104	1 247	1 205	1 251	823	760	545
1 133	706	6	—	—	—	336	182	188	173	156	98
664	417	6	—	—	—	240	87	90	100	90	57
469	289	—	—	—	—	96	95	98	73	66	41
159 168	123 424	957	617	25 510	25 021	25 021	23 583	23 672	14 436	12 746	8 562
150 688	117 206	918	352	24 430	23 832	23 840	22 382	22 370	13 573	11 938	7 971
8 480	6 218	39	265	1 080	1 189	1 181	1 201	1 302	863	808	591
5 363	3 650	29	—	—	350	1 391	1 079	830	801	565	347
4 678	3 080	29	—	—	266	1 250	903	661	764	529	305
685	570	—	—	—	84	141	176	169	37	36	42
249 697	190 129	1 714	3 351	38 376	37 891	38 002	35 916	36 593	23 214	21 290	15 064
233 033	177 855	1 663	2 942	36 191	35 598	35 574	33 510	34 040	21 528	19 722	13 928
16 664	12 274	51	409	2 185	2 293	2 428	2 406	2 553	1 686	1 568	1 136
6 496	4 356	35	—	—	350	1 727	1 261	1 018	974	721	445
5 342	3 497	35	—	—	266	1 490	990	751	864	619	362
1 154	859	—	—	—	84	237	271	267	110	102	83
21 001	21 001	173	—	4 750	5 127	4 320	3 656	3 148	—	—	—
20 176	20 176	173	—	4 750	5 057	4 053	3 368	2 948	—	—	—
825	825	—	—	—	70	267	288	200	—	—	—
3 773	3 773	6	—	—	718	1 152	1 056	847	—	—	—
2 948	2 948	6	—	—	648	885	768	647	—	—	—
825	825	—	—	—	70	267	288	200	—	—	—
270 698	211 130	1 887	3 351	43 126	43 018	42 322	39 572	39 741	23 214	21 290	15 064
253 209	193 031	1 836	2 942	40 941	40 655	39 627	36 878	36 988	21 528	19 722	13 928
17 489	13 099	51	409	2 185	2 363	2 695	2 694	2 753	1 686	1 568	1 136
10 269	8 129	41	—	—	1 068	2 879	2 317	1 865	974	721	445
8 290	6 445	41	—	—	914	2 375	1 758	1 398	864	619	362
1 979	1 684	—	—	—	154	504	559	467	110	102	83

C. E. Granberg