

TILASTOKATSAUKSIA

JULKAISSET TILASTOLLINEN PÄÄTOIMISTO

STATISTISKA ÖVERSIKTER

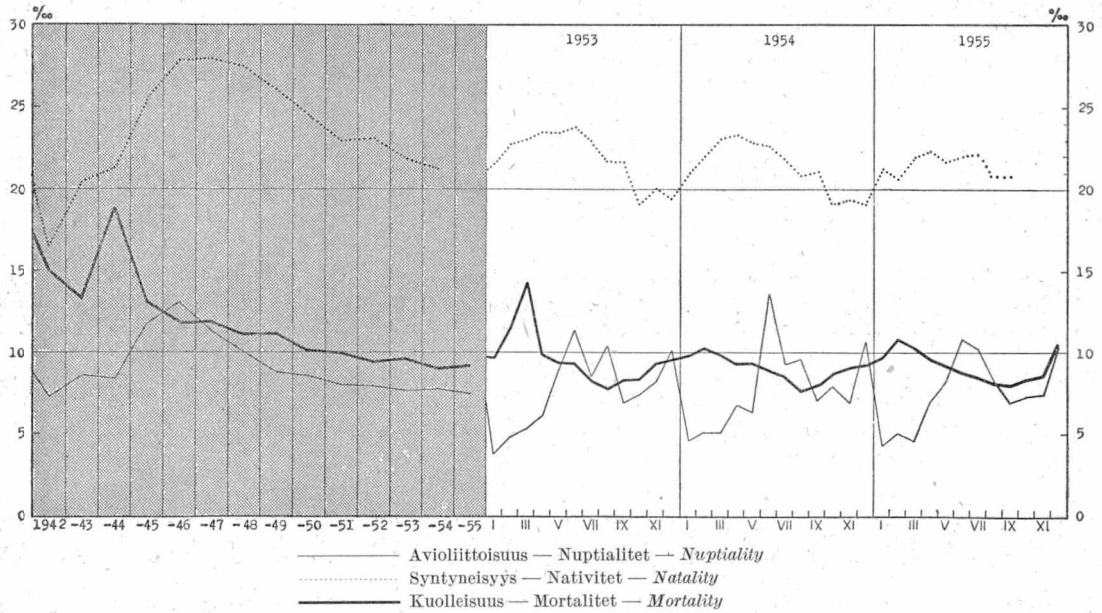
UTGIVNA AV STATISTISKA CENTRALBYRÅN

*BULLETIN OF STATISTICS ISSUED BY THE CENTRAL
STATISTICAL OFFICE OF FINLAND*

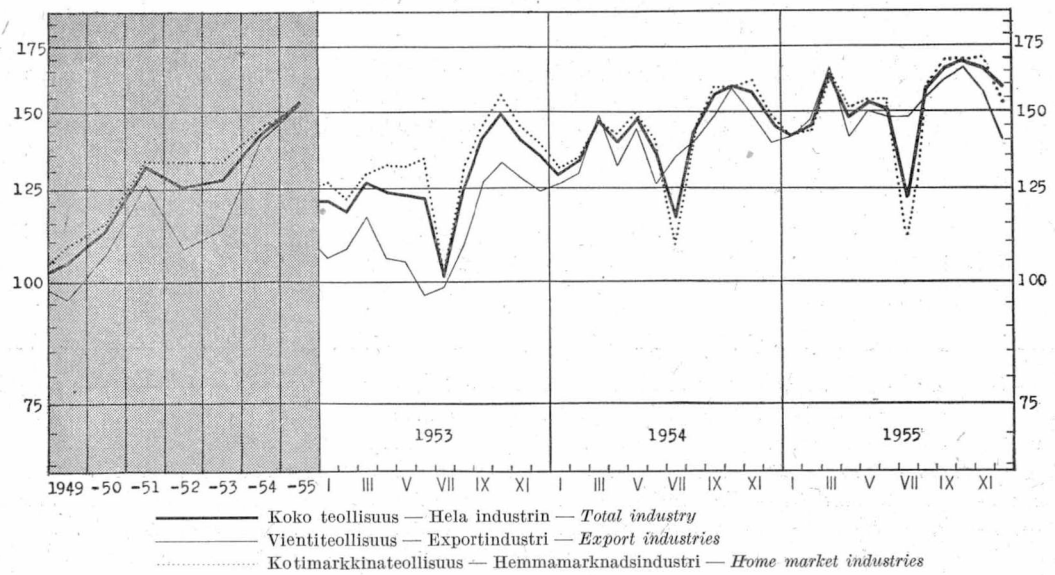
Tilastokäyriä — Diagram — <i>Diagrams</i>	s. 2
Väestö — Befolkningen — <i>Population</i>	» 3
Tuotanto — Produktionen — <i>Production</i>	» 6
Liikenne — Samfärdseln — <i>Transport</i>	» 13
Ulkomaankauppa — Utrikeshandeln — <i>External trade</i>	» 17
Kotimaankauppa — Inrikeshandeln — <i>Internal trade</i>	» 21
Raha- ja luottoliike — Penning- och kreditväsendet — <i>Money and credit</i>	» 24
Hinnat ja palkat — Priserna och lönera — <i>Prices and wages</i>	» 28
Työmarkkinat — Arbetsmarknaden — <i>Labour market</i>	» 32
Valtion raha-asiat — Statsfinanserna — <i>State finances</i>	» 33
Oikeuslaitos — Rättsväsendet — <i>Justice and crime</i>	» 35
Ulkomaat — Utlandet — <i>Foreign countries</i>	» 36
Rakennuskustannusindeksi vuosina 1951—1955 — Byggnadskostnadsindex åren 1951—1955 — <i>Building cost index in 1951—1955</i>	» 37
Tekstiili- ja sahatavaroiden liikevaihtoveronpalautukset vuodelta 1955 — Restitutionen år 1955 på omsättningsskatterna för textil- och sågvaror — <i>Refunds of the purchase taxes paid for textiles and sawn goods</i> ..	» 46
Vuoden 1953 tilastokomitean mietinnön pääkohdat — Huvudpunkterna i 1953 års statistikkommittés betänkande — <i>Main points in the report of the statistical committee for 1953</i>	» 52
Tilastollisen päätoimiston kirjaston hankinnat ulkomailta v. 1955. II. — Nyförvärv från utlandet år 1955 till Statistiska centralbyråns bibliotek. II. — <i>Foreign new acquisition to the Library of the Central Statistical Office of Finland. II.</i>	» 58
Tiedonantoja — Meddelanden	» 66



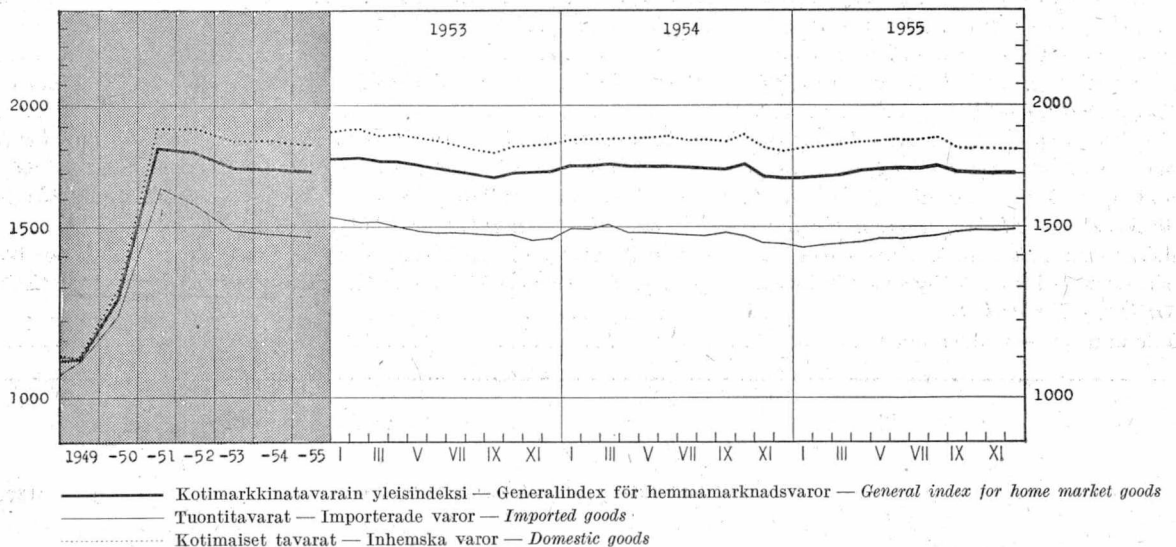
Väestönmuutokset — Befolkningsrörelsen — Vital statistics



Teollisuustuotannon volyymi-indeksi — Volymindex för industriproduktionen — Index of industrial production
 1948 = 100



Tukkuhintaindeksi — Partprisindex — Wholesale price index
 1935 = 100



1. Väkiluku — Folkmängden — Population

Päivämäärä Datum Date	Maassa asuva väestö I riket bosatt befolkning Present-in-area population			Päivämäärä Datum Date	Henkikirjoitettu väestö Mantalskrivens befolkning Population according to registration lists				
	Yhteensä Summa Total	Kaupungit Städer Towns	Maaseutu Landsbygd Market towns and rural districts		Yhteensä Summa Total	Kaupungit Städer Towns	Kauppalat Köpingar Market towns	Maalals- kunnat Lands- kommuner Rural distr.	Helsinki Helsingfors
31. XII. 1938	3 672	841	2 831	1. I. 1939	3 573.2	755.9	125.4	2 691.9	258.1
» » 1941	3 708	861	2 847	» » 1942	3 637.4	791.1	131.7	2 714.6	253.9
» » 1942	3 709	868	2 841	» » 1943	3 632.3	783.8	134.0	2 714.5	258.1
» » 1943	3 733	879	2 854	» » 1944	3 675.1	819.7	136.4	2 719.0	265.3
» » 1944	3 737	882	2 855	» » 1945	3 693.3	819.9	148.9	2 724.5	280.8
» » 1945	3 779	895	2 884	» » 1946	3 734.5	902.3	159.4	2 672.8	341.6
» » 1946	3 833	952	2 881	» » 1947	3 848.4	955.6	167.7	2 725.1	357.5
» » 1947	3 885	973	2 912	» » 1948	3 910.6	977.7	216.0	2 716.9	357.1
» » 1948	3 938	989	2 949	» » 1949	3 958.6	995.7	223.9	2 739.0	359.8
» » 1949	3 988	1 012	2 976	» » 1950	4 007.1	1 024.7	231.1	2 751.3	368.5
» » 1950	4 030	1 039	2 991	» » 1951	4 076.6	1 056.6	269.5	2 750.5	376.0
» » 1951	4 065	1 052	3 013	» » 1952	4 121.8	1 078.8	276.8	2 766.2	384.5
» » 1952	4 117	1 077	3 040	» » 1953	4 170.2	1 100.0	283.3	2 786.9	394.5
» » 1953	4 165	1 103	3 062	» » 1954	4 203.7	1 133.4	285.9	2 784.4	396.3
» » 1954	4 216	1 149	3 067	» » 1955	4 248.8	1 159.7	294.4	2 794.7	404.0

2. Väestönmuutokset — Befolkningsrörelsen — Vital statistics

Vuosi ja kuukausi År och månad Year and month	Solmittuja avioliittoja Vigda par Marriages			Elävänä syntyneitä Levande födda Live births			Kuolleita — Avlidna Deaths				Siirtolaisia ¹⁾ Emigra- tion ¹⁾ Emigra- tion			
	Koko maa Hela riket Total	Kau- pungit Städer Towns	Maa- seutu Lands- bygd Market towns and rur. distr.	Koko maa Hela riket Total	Kau- pungit Städer Towns	Maa- seutu Lands- bygd Market towns and rur. distr.	Koko maa Hela riket Total	Kau- pungit Städer Towns	Maa- seutu Lands- bygd Market towns and rur. distr.	Vuotta nuorem- pana Under första levnads- året Under one year of age				
												% ²⁾		
1938	33 609	9.2	10 085	23 524	76 695	21.0	12 574	64 121	46 930	12.8	9 190	37 740	5 203	1 286
1945	44 380	11.8	13 243	31 137	95 758	25.5	22 312	73 446	49 046	13.1	10 525	38 521	6 051	2 538
1946	49 743	13.1	14 870	34 873	106 075	27.9	25 658	80 417	44 748	11.8	10 413	34 335	5 962	4 578
1947	43 518	11.3	13 559	29 959	108 168	28.0	25 387	82 781	46 053	11.9	11 016	35 037	6 326	7 445
1948	38 977	10.0	11 984	26 993	107 759	27.5	24 793	82 966	43 668	11.2	10 660	33 008	5 595	10 098
1949	34 806	8.8	10 643	24 163	103 515	26.1	22 805	80 710	44 501	11.2	10 791	33 710	4 997	7 737
1950	34 205	8.5	11 277	22 928	98 065	24.5	22 144	75 921	40 681	10.1	10 129	30 552	4 268	13 970
1951	32 206	8.0	10 694	21 512	93 063	23.0	20 846	72 217	40 386	10.0	10 264	30 122	3 294	19 644
1952	32 414	7.9	11 186	21 228	94 314	23.1	21 697	72 617	39 024	9.5	10 009	29 015	2 997	5 966
1953	31 807	7.7	11 027	20 780	90 866	21.9	21 853	69 013	39 925	9.6	10 000	29 925	3 106	5 051
1954	32 599	7.8	11 823	20 776	89 845	21.5	22 635	67 210	37 988	9.1	10 126	27 862	2 750	2 976
*1955	32 152	7.6	11 602	20 550				67 210	39 259	9.3	10 478	28 781	2 591	1 755
1954 V	2 282	6.4	828	1 454	8 158	22.0	2 034	6 124	3 347	9.4	844	2 503	275	475
VI	4 673	13.6	1 451	3 222	7 746	22.5	1 887	5 859	3 088	9.0	853	2 235	222	338
VII	3 317	9.3	1 181	2 136	7 905	22.2	1 943	5 962	2 975	8.4	810	2 165	212	159
VIII	3 409	9.6	1 114	2 295	7 534	21.1	1 823	5 711	2 751	7.7	728	2 023	182	148
IX	2 463	7.1	888	1 575	7 417	21.5	1 914	5 503	2 780	8.0	723	2 057	190	132
X	2 817	7.9	1 046	1 771	6 841	19.1	1 835	5 006	3 137	8.8	883	2 254	212	116
XI	2 394	6.9	903	1 491	6 728	19.4	1 662	5 066	3 140	9.1	829	2 311	206	78
XII	3 844	10.7	1 551	2 293	6 827	19.1	1 714	5 113	3 294	9.2	869	2 425	251	102
*1955 I	1 529	4.3	566	963	7 610	21.2	1 909	5 701	3 498	9.8	894	2 604	238	95
II	1 674	5.2	675	999	6 784	20.9	1 760	5 024	3 576	11.0	938	2 638	222	-145
III	1 664	4.6	644	1 020	7 927	22.1	2 061	5 866	3 778	10.5	930	2 848	256	128
IV	2 403	6.9	896	1 507	7 757	22.3	2 023	5 734	3 351	9.6	916	2 435	235	196
V	2 971	8.3	1 117	1 854	7 924	22.0	2 053	5 871	3 345	9.2	863	2 482	258	189
VI	3 786	10.9	1 192	2 594	7 796	22.4	1 883	5 913	3 089	8.9	853	2 236	223	122
VII	3 753	10.4	1 328	2 425	7 965	22.1	1 969	5 996	3 113	8.5	884	2 229	198	155
VIII	3 016	8.4	955	2 061	7 519	20.8	1 867	5 652	2 918	8.1	801	2 117	180	150
IX	2 421	6.9	843	1 578	7 271	20.8	1 888	5 383	2 748	7.9	760	1 988	175	173
X	2 639	7.3	931	1 708					3 006	8.3	827	2 179	189	142
XI	2 581	7.4	1 005	1 576					3 022	8.6	801	2 221	181	107
XII	3 715	10.3	1 450	2 265					3 815	10.5	1 011	2 804	236	153

¹⁾ Passinottajat. — Passuttagare.

²⁾ ‰ keskiikäluvusta. — I ‰ av medelfolkmängden. — Per 1 000 population.

³⁾ Väheneminen johtuu pohjoismaiden 22. 5. 1954 tekemästä sopimuksesta, joka poisti passipakon työnhakijoilta. — Minskingen beror på en den 22. 5. 1954 mellan de nordiska länderna gjord överenskommelse, som avskaffade passvänet för arbetssökande. — The decrease is caused by an agreement made on May 22, 1954 between the northern countries, which abolished the obligatory passports for work applicants.

3. Ilmoitetut sairaustapaukset — Anmälda sjukdomsfall — Registered cases of illness

Vuosi ja kuukausi År och månad Year and month	Lavan- tauti Tyfus <i>Typhus abdominalis</i>	Pikkulavan- tauti Paratyfus <i>Paratyphus</i>	Puna- tauti Rödsot <i>Dysenteria</i>	Äkill. maha- ja suolitulehdus Akut mag- o. tarminflammatation — *)	Tarttuva keltatauti Smittosam gulsot <i>Hepatitis infectiosa</i>	Kurkkumätä Difteri <i>Diphtheria</i>	Nielurisatulehdus Angina <i>Angina streptococcica</i>	Tull- rokko Scharlakansfeber <i>Scarlatina</i>	Tuhkarokko Mässling <i>Morbilli</i>	Vesirokko Vattkoppor <i>Varicellae</i>	Hinku- yskä Kikkhosta <i>Pertussia</i>	Sikotauti Pässjuka <i>Parotitis epidemica infectiosa</i>
1950	138	1 017	17	48 078	4 079	752	53 917	15 908	21 078	9 705	18 402	5 558
1951	129	935	31	41 541	2 952	628	68 387	22 341	30 069	10 517	11 701	3 325
1952	59	557	21	35 225	3 683	365	86 268	15 296	30 996	12 460	18 969	11 129
1953	90	649	17	43 502	3 938	284	81 402	10 880	17 147	12 090	31 956	18 904
1954	123	1 471	25	47 066	6 564	136	96 985	13 347	37 066	13 178	6 821	13 782
1955	114	1 277	47	54 018	6 893	64	93 344	9 205	20 040	13 631	3 534	10 614
1954 XI	5	92	1	3 260	839	10	10 486	1 490	1 618	2 073	292	582
XII	3	88	2	3 529	831	2	9 861	1 290	1 499	1 882	427	965
1955 I	13	44	—	3 128	773	15	8 944	982	1 378	1 574	422	1 365
II	6	46	—	3 197	524	1	6 942	1 240	1 453	1 038	369	700
III	2	34	—	3 332	433	2	7 590	707	2 013	811	334	879
IV	5	37	—	3 529	417	11	6 867	847	2 270	816	377	927
V	8	64	—	3 830	476	3	6 900	1 121	2 703	886	330	1 100
VI	8	58	4	3 735	389	3	5 817	629	2 112	823	340	697
VII	8	92	—	5 215	349	5	5 620	289	997	350	230	377
VIII	10	90	1	6 453	446	5	6 438	249	512	355	258	292
IX	7	211	—	7 577	521	6	8 067	435	865	621	176	366
X	10	147	24	5 891	833	3	9 535	825	1 954	1 496	266	866
XI	22	388	12	4 337	965	5	9 875	964	1 802	2 436	283	1 325
XII	15	66	6	3 794	767	5	10 749	917	1 981	2 425	149	1 720
1956 I	6	35	8	4 150	760	2	10 998	856	1 707	2 077	144	2 295

Vuosi ja kuukausi År och månad Year and month	Kulkutaudin luont. aivokalvontulehdus Epidemisk hjärnhinneinflammation <i>Meningitis epidemica, meningococcica</i>	Lapsi- ja nuoris- tauti Barnförelamning <i>Poliomyelitis anterior acuta</i>	Lentsu Influenza <i>Influenza</i>	Äkill. nenä- nielu- ja henkitorventulehdus Akut näs- valg- o. luftrörs- katarr — *)	Katarraal- nen keuhko- kuume Katarral lungin- flammatation <i>Broncho- pneumonia</i>	Lohko- kuuhko- kuume Kruppös lungin- flammatation <i>Pneumonia crouposa</i>	Holtama- ton reu- maattinen kuume (nivelreumaattinen) Obehand- lad reuma- tisk feber (ledgångs- reumatism *)	Kuumee- ton kes- kenmeno Feberfria missfall <i>Abortus sepsi, toxi- cosi non indicata</i>	Kuumel- nen kes- kenmeno Febrila missfall <i>Abortus infectus</i>	Lapsi- vuode- kuume Barnsängs- feber <i>Febris puerperarum</i>	Syyhy Skabb <i>Scabies</i>
1950	88	322	24 902	112 336	18 916	4 485	1 810	6 552	1 223	381	3 618
1951	89	150	99 358	123 867	22 646	5 543	1 707	5 975	1 336	300	1 914
1952	77	82	18 289	123 959	21 511	5 084	1 812	6 668	1 416	278	736
1953	82	316	159 898	134 853	27 290	5 736	1 896	6 727	1 433	235	420
1954	91	790	13 576	138 907	21 002	4 129	2 003	7 107	1 818	302	273
1955	85	370	129 048	188 430	22 782	4 192	2 312	5 648	1 778	273	208
1954 XI	7	117	1 185	13 109	1 685	295	172	565	158	17	15
XII	6	50	2 652	15 454	1 980	386	174	643	165	22	15
1955 I	11	31	37 406	32 650	2 707	520	185	547	144	24	31
II	7	13	60 935	27 047	3 167	536	182	575	151	21	18
III	2	19	19 447	17 914	2 341	448	203	537	141	12	11
IV	11	11	3 657	13 605	1 937	384	195	471	146	24	33
V	7	15	1 169	12 078	1 816	350	215	463	129	25	17
VI	10	17	420	9 064	1 525	345	183	505	110	14	10
VII	3	13	224	6 825	1 199	167	212	453	194	28	5
VIII	12	24	470	6 926	948	159	179	389	163	27	5
IX	4	74	782	12 075	1 051	188	171	485	189	21	20
X	8	96	1 309	15 703	1 533	270	180	444	155	21	21
XI	7	42	1 511	16 068	1 892	327	234	405	131	23	25
XII	3	15	1 718	18 475	2 666	498	173	374	125	33	12
1956 I	16	14	2 456	18 615	2 648	443	210	437	151	31	11

*) Gastroenteritis acuta e causa ignota. — *) Infectio acuta nasopharyngo-trachealis. — *) Febris rheumatica (Polyarthriti etc.) non medicata.

3. Ilmoitetut sairaustapaukset (jatk.) — Anmälda sjukdomsfall (forts.) — Registered cases of illness (cont.)

Vuosi ja kuukausi År och månad Year and month	Silmäpasko Trachoma	Kuppa — Syfills — Syphillis										Tippuri Dröppel Gonorrhoea		Pehmeä haava Mjuk chanker Ulcus molle		Neekerisankkeri Neger-schanker Lympho-granuloma inguinale			
		I asteen I graden primary		II asteen II graden secundaria		III asteen III graden tertiaria		pillevä latent seropositiva		syynnynäinen medfödd congenital		Mp. Mk.	Np. Kvk.	Mp. Mk.	Np. Kvk.	Mp. Mk.	Np. Kvk.	Mp. Mk.	Np. Kvk.
		Mp. Mk. M.	Np. Kvk. F.	Mp. Mk. M.	Np. Kvk. F.	Mp. Mk. M.	Np. Kvk. F.	Mp. Mk. M.	Np. Kvk. F.	Mp. Mk. M.	Np. Kvk. F.	Mp. Mk. M.	Np. Kvk. F.	Mp. Mk. M.	Np. Kvk. F.	Mp. Mk. M.	Np. Kvk. F.	Mp. Mk. M.	Np. Kvk. F.
1950	49	113	23	109	146	77	85	318	551	16	26	4 924	1 705	—	—	1	2		
1951	41	56	20	72	94	72	75	224	399	11	13	4 373	1 433	9	—	1	—		
1952	31	34	10	45	50	59	63	188	357	7	12	3 788	1 234	4	—	1	—		
1953	30	24	6	20	18	49	53	136	224	12	7	3 962	1 225	3	—	—	—		
1954	14	28	9	11	9	35	37	87	152	5	3	4 269	1 416	8	—	—	—		
1955	16	14	3	8	5	55	36	61	93	1	1	4 214	1 398	3	—	—	1		
1954 XI	—	1	1	2	1	3	3	2	9	1	—	413	140	—	—	—	—		
1954 XII	—	—	—	2	—	2	1	8	11	—	—	307	108	1	—	—	—		
1955 I	1	2	—	—	—	2	5	5	12	—	—	309	142	—	—	—	—	1	
1955 II	1	—	—	—	1	8	4	5	13	—	—	249	125	—	—	—	—	—	
1955 III	4	3	1	1	—	3	4	6	8	—	—	264	96	2	—	—	—	—	
1955 IV	3	1	—	1	—	4	5	8	8	—	—	240	86	—	—	—	—	—	
1955 V	3	1	2	1	2	4	4	4	8	—	1	325	78	1	—	—	—	—	
1955 VI	1	2	—	1	—	3	2	4	12	1	—	337	96	—	—	—	—	—	
1955 VII	—	—	—	—	—	9	4	5	5	—	—	398	121	—	—	—	—	—	
1955 VIII	1	1	—	—	—	2	4	3	8	—	—	528	147	—	—	—	—	—	
1955 IX	—	2	—	—	—	3	1	4	2	—	—	511	152	—	—	—	—	—	
1955 X	1	1	—	4	—	5	2	10	8	—	—	384	130	—	—	—	—	—	
1955 XI	1	—	—	—	—	4	—	3	3	—	—	348	117	—	—	—	—	—	
1955 XII	—	1	—	—	2	8	1	4	6	—	—	321	108	—	—	—	—	—	
1956 I	3	2	—	3	—	3	4	4	3	—	—	289	104	—	—	—	—	—	

4. Kuolemansyyt¹⁾ — Dödsorsaker¹⁾ — Causes of death¹⁾

Vuosi ja kuukausi År och månad Year and month	Hengityselinten tuberkuloosi Tuberkulos i respirationsorganen Tub. org. respir.	Muu tuberkuloosi Annas tuberkulos Tub. formae aliae	Pahanlaatuiset kasvaimet Maligna tumör Neoplasma maligna	Keskushermoston verisuoniston sairaudet Centrala nervsyst. kärsisjukdomar Morbi e laes. vas. intracran.	Sydäntaudit Hjärtsjukdomar Morbi cordis	Muut verenkierrotautiin taudit Övriga sjukdomar i cirkulationsorganen Alii morbi org. circ.	Keuhko-kuume Lunginflammation Pneumonia	Raskaus-tilan yms. taudit Havandeskaps- o. a. d. sjukdomar Morbi gravidarum etc.	Kehitysvirheet Vastasynt. taudit Bildningsfel. Sjukdomar hos nyfödda Malef. cong. Morbi neon.	Tapaturma Olycksbändelse eller våda Casus mortiferi	Itsemurha Själv-mord Suicidium
	(N:o 001—008)	(N:o 010—019)	(N:o 140—205)	(N:o 330—334)	(N:o 410—434)	(N:o 400—402 440—463)	(N:o 490—493)	(N:o 640—689)	(N:o 750—776)	(N:o 800—990)	
1949	4 426	773	5 146	3 805	8 277	2 119	2 044	161	2 548	1 848	674
1950	3 155	576	5 503	3 993	7 848	2 118	1 831	140	2 246	1 817	609
1951	2 961	429	5 776	4 968	9 004	1 449	1 745	113	2 113	1 809	636
1952	2 075	284	5 974	4 891	9 575	2 402	1 842	118	2 006	1 827	722
1953	1 684	164	6 157	4 942	9 494	2 563	1 951	121	1 948	2 058	722
1954	1 551	146	6 090	4 882	9 485	2 543	1 833	96	1 893	1 941	793
*1955	1 643	123	6 100	5 151	10 161	2 687	1 273	86	2) 969	1 895	738
1954 XI	134	6	494	413	802	209	111	10	157	172	54
1954 XII	105	13	487	470	798	233	188	6	169	167	62
*1955 I	164	10	521	431	953	285	123	5	2) 76	109	44
1955 II	136	11	483	456	931	275	138	5	2) 71	131	46
1955 III	118	18	491	489	978	277	131	9	2) 72	123	44
1955 IV	135	11	548	435	846	276	110	10	2) 86	86	76
1955 V	145	9	511	449	831	218	102	9	2) 97	161	97
1955 VI	153	9	473	413	787	215	94	11	2) 86	172	77
1955 VII	138	11	469	367	700	181	93	6	2) 66	246	60
1955 VIII	116	9	513	393	679	159	91	10	2) 77	238	71
1955 IX	108	7	557	379	682	152	80	5	2) 100	181	69
1955 X	139	9	504	402	883	165	86	5	2) 73	155	54
1955 XI	143	7	469	432	822	203	92	5	2) 76	159	48
1955 XII	148	12	561	505	1 069	281	133	6	2) 89	134	52

¹⁾ Numerointi Lääkintöhallituksen 19. 3. 1952 vahvistaman kuolinsyynimistön mukaan. — Numreringen enligt den av Medicinalstyrelsen 19. 3. 1952 fastställda dödsorsaksnomenklaturen. — Coding according to the List of Causes of Death approved by the Medical Board of Finland on March 19. 1952.
²⁾ Syynnynäiset epämuodostumat, syntymävammat yms. (n:o 750—762). — Medfödda missbildningar, förlösningsskador osv. (n:o 750—762). — Maleform. congenitae, laes. intra partum, asphyxia, atelect. postnat. (n:o 750—762).

5. Kansantulo — Nationalinkomsten — National income

Vuosi År Year	Nettokansantuote tuotantokustannushintaan — Nettonationalprodukt till produktionskostnadspris <i>Net national product at factor cost</i>									
	Maatalous Lantbruk <i>Agriculture</i>	Metsästys ja kalastus Jakt och fiske <i>Hunting and fishing</i>	Metsä- talous Skogsbruk <i>Forestry</i>	Teollisuus ja käsityö Industri o. hantverk <i>Manufac- turing and handicrafts</i>	Rakennus- toiminta Byggnads- verksamhet <i>Building and cons- truction</i>	Liikenne Samfärdsel Transport and communi- cation	Kauppa, pankit, vakuutus Handel, banker, försäkringar <i>Commerce, banking, insurance</i>	Julkinen toiminta Offentlig verksamhet <i>Government</i>	Muut pal- velukset Övriga tjänster <i>Other services</i>	Yleiset vä- hennykset Allmänna avdrag <i>General deduction items</i>
	Mrd. mk — 1 000 millions of markkas									
1926	4.13	0.11	2.79	4.41	0.86	0.90	2.26	1.37	2.22	0.65
1934	4.10	0.15	2.83	5.38	0.62	1.26	2.47	1.83	2.35	0.64
1935	4.43	0.16	2.88	5.48	0.77	1.32	2.62	1.96	2.39	0.63
1936	4.86	0.16	3.20	6.39	0.99	1.43	2.88	2.04	2.50	0.67
1937	5.57	0.19	4.52	7.88	1.30	1.69	3.36	2.20	2.61	0.71
1938	5.73	0.20	4.89	7.65	1.46	1.77	3.65	2.35	2.81	0.77
1939	6.10	0.18	4.27	7.23	1.62	2.03	3.72	2.71	2.95	0.80
1940	6.19	0.22	3.98	7.49	1.61	2.09	4.12	6.13	2.88	0.96
1941	6.45	0.27	5.66	9.53	1.88	2.07	4.76	8.83	2.99	1.45
1942	7.63	0.43	7.26	11.81	1.91	2.48	5.67	11.24	3.12	1.56
1943	10.93	0.42	9.38	16.05	2.29	3.01	6.85	13.20	3.42	1.41
1944	11.89	0.46	9.14	16.79	2.29	2.86	7.83	17.42	3.75	2.06
1945	21.03	0.71	14.22	29.47	5.02	4.79	12.01	9.45	4.62	2.14
1946	27.77	1.79	29.18	47.25	8.33	8.65	18.83	11.69	5.89	3.01
1947	51.91	2.11	30.73	65.39	14.54	13.19	25.67	17.36	7.88	4.44
1948	64.94	2.54	36.21	98.53	20.40	18.05	37.57	24.51	10.03	6.00
1948 ²⁾	61.24	2.54	34.20	96.53	23.64	19.26	32.51	24.59	12.27	—
1949	54.03	2.06	26.80	104.97	30.27	22.60	38.88	27.66	15.41	—
1950	63.42	2.21	37.55	132.13	37.66	29.15	53.33	40.26	19.63	—
1951	77.69	2.18	91.62	202.80	51.62	41.32	70.46	50.72	26.46	—
1952	79.83	2.87	73.88	194.52	56.38	41.90	76.79	55.29	31.53	—
1953	83.03	3.33	62.94	193.70	60.16	42.34	77.02	59.19	33.67	—
*1954	83.30	3.65	78.36	221.08	64.89	45.89	81.65	62.52	40.55	—

Vuosi År Year	Nettokansantuote tuotanto- kustannushintaan Nettonationalprodukt till produktionskostnadspris <i>Net national product at factor cost</i>		Nettokansan- tuote markkina- hintaan ¹⁾ Nettonational- produkt till- marknadspris ¹⁾ <i>Net national product at market prices¹⁾</i>	Reaalkansantuotteen indeksi Index för den reala national- inkomsten <i>Index of real national product</i>		Tuotantoindeksejä Produktionsindexserier <i>Indices of production</i>				
	Yhteensä Sammanlagt <i>Total</i>	Ilman puolus- tuslaitosta Exkl. försvars- väsendet <i>Excluding defence</i>		Yhteensä Sammanlagt <i>Total</i>	Ilman puolus- tuslaitosta Exkl. försvars- väsendet <i>Excluding defence</i>	Maatalous Lantbruk <i>Agriculture</i>	Metsä- talous Skogsbruk <i>Forestry</i>	Teollisuus Industri <i>Industry</i>	Rakennus- toiminta Byggnads- verksamhet <i>Building</i>	
	1938 = 100									
	Mrd. mk — 1 000 millions of markkas									
1926	18.40	18.13	19.70	64	64	65	97	47	63	
1934	20.35	20.00	22.39	83	83	89	106	68	59	
1935	21.38	21.00	23.57	85	84	87	102	74	68	
1936	23.78	23.38	26.17	90	90	89	107	83	84	
1937	28.61	28.17	31.27	99	99	97	118	97	95	
1938	29.74	29.28	32.54	100	100	100	100	100	100	
1939	30.01	29.31	32.76	97	97	101	82	98	103	
1940	33.75	29.63	36.44	86	78	79	61	73	80	
1941	40.99	34.59	46.09	91	76	66	68	75	74	
1942	49.99	41.60	58.02	95	76	64	67	78	61	
1943	64.14	54.50	73.86	104	84	73	72	89	60	
1944	70.37	57.02	79.61	102	78	66	61	83	53	
1945	99.18	96.48	108.30	87	84	62	67	87	91	
1946	156.37	154.25	181.50	98	97	67	110	105	105	
1947	224.34	221.80	254.08	104	104	70	100	117	132	
1948	306.78	303.24	361.96	111	111	84	84	133	138	
1948 ^{2) 3)}	306.78	303.24	361.96	100	100	100	100	100	100	
1949	322.68	318.81	382.09	105	105	114	79	105	117	
1950	415.34	409.98	482.79	111	111	116	86	113	120	
1951	614.87	608.37	706.45	122	121	120	107	131	122	
1952	612.99	605.29	716.74	121	120	119	103	125	121	
1953	615.38	607.48	714.71	123	123	122	90	133	137	
*1954	681.89	673.86	782.61	134	134	127	109	142	147	

¹⁾ Nettokansantuote markkinahintaan = nettokansantuote tuotantokustannushintaan + välilliset verot — tukipalkkiot. — Nettonationalprodukt till marknadspris = nettonationalprodukt till produktionskostnadspris + indirekta skatter — subventioner. — Net national product at market prices = net national product at factor cost + indirect taxes — subsidies.

²⁾ Elinkelnojakoa on muutettu niin, että se entistä paremmin vastaa YK:n vahvistamaa kansainvälistä ryhmittelyä. — Indelningen i näringsgrenar har ändrats så, att den närmare motsvarar den av FN fastslagna internationella grupperingen.

³⁾ Vuodesta 1948: 1948=100 — Från och med år 1948: 1948=100 — Beginning 1948, base: 1948=100.

6. Teollisuustuotannon volyyymi-indeksit — Volymindex för industriproduktionen — Index of industrial production
1948 = 100. Ryhmien painot ilmoitettu sulkumerkkien sisällä — Gruppvikterna angivna inom parentes — Group weights in parentheses

Vuosi ja kuukausi År och månad Year and month	Koko teollisuus Hela industrin Total industry (100.0)	Malm- louhinta ja rikas- taminen Malm- brytning och anrikning Metal mining	Sulatat ja metallien jalostus- laitokset Smält- och metall- förädlings- verk Foundries, metal- working factories	Konepajat yms. teollisuus Mekaniska verkstäder o. a. d. Engineering etc.	Kivi-, savi- lasi- ja turve- teollisuus Sten-, ler-, glas- o. torvindusti Stone, clay, glass and peat	Kemiallinen teollisuus Kemisk industri Chemicals	Nahka-, kumi- yms. teollisuus Läder-, gummi- o. a. d. industri Leather, rubber etc.	Kutoma- ja vaatetus- teollisuus Textil- o. beklädnads- varu- industri Textile and clothing	Paperi- teollisuus Pappers- industri Paper	Puu- teollisuus Träindustri Wood- working
		I	II	III-IV	V	VI	VII	VIII	IX	X
		(0.90)	(5.76)	(21.55)	(6.50)	(3.29)	(3.96)	(10.14)	(18.03)	(12.51)
1948	100	100	100	100	100	100	100	100	100	100
1950	113	87	95	96	119	132	115	132	111	102
1951	131	109	131	120	129	153	120	142	130	120
1952	125	117	130	119	114	142	113	144	112	102
1953	133	119	130	117	130	174	120	149	121	108
*1954	142	118	146	112	139	179	125	160	154	119
*1955	153	136	166	118	143	192	130	179	178	114
	*1954 *1955	1954 1955	1954 1955	1954 1955	1954 1955	1954 1955	1954 1955	1954 1955	1954 1955	1954 1955
I	129 142	129 125	127 162	106 115	113 112	157 182	112 128	151 157	143 165	102 105
II	133 145	119 131	123 164	115 117	115 114	175 191	119 129	162 170	141 164	112 120
III	147 164	114 127	143 187	120 129	121 126	188 191	147 158	170 205	158 184	137 139
IV	139 148	105 128	132 175	109 115	143 126	180 190	126 132	170 181	138 157	125 121
V	148 153	114 129	157 179	115 116	157 152	198 201	131 129	172 183	158 175	125 114
VI	135 151	119 112	155 158	109 121	144 162	187 208	105 134	141 171	135 166	113 116
VII	116 123	127 113	90 90	72 75	150 148	139 144	55 48	76 82	150 173	111 111
VIII	143 158	143 134	151 164	106 118	157 165	186 188	132 133	167 197	158 188	113 109
IX	156 166	126 142	167 179	125 126	150 171	190 210	145 145	187 216	166 192	122 117
X	159 168	122 168	177 190	125 132	151 161	190 211	144 148	179 206	175 201	134 119
XI	157 166	92 157	177 185	126 131	147 156	180 207	147 147	176 207	170 196	118 101
XII	146 149	104 164	156 165	119 124	122 117	175 181	137 131	171 170	155 172	117 94

Vuosi ja kuukausi År och månad Year and month	Ravinto- ja nautintoaine- teollisuus Närings- o. njutnings- medels- industri Food, beverages and tobacco		Voima-, valaistus- ja vesijohto- laitokset Kraft- belysnings- och vattenverk Electricity, gas and water- works		Graafinen teollisuus Grafisk industri Printing		Koti- markkina- teollisuus Hemma- marknads- industri Home market industries		Siiitä — Därav — Of which				Vienti- teollisuus Export- industri Export industries		Kulutus- tavara- teollisuus Konsumtionsvaru- industri Production of consumers' goods		Pääoma- tavara- teollisuus Kapital- varu- industri Production of capital goods	
	XI		XII		XIII		(69.46)		I-IV		V-VIII XI XII		IX-X		(51.54)		(48.46)	
	(10.35)		(4.60)		(2.41)				(28.21)		(41.25)		(30.54)					
1948	100	100	100	100	100	100	100	100	100	100	100	100	100	100	100	100	100	
1950	136	134	118	115	96	129	107	122	129	140	126	137	124	103	122	103	103	
1951	149	148	123	133	122	140	126	122	140	141	108	133	117	124	137	124	124	
1952	165	155	129	133	121	141	108	121	141	141	108	133	117	124	133	124	124	
1953	174	175	132	140	120	154	116	120	154	154	116	143	121	121	143	121	121	
*1954	177	182	136	144	119	160	140	119	160	160	140	157	127	127	157	127	127	
*1955	175	211	146	153	129	170	152	129	170	170	152	172	133	133	172	133	133	
	1954 1955	1954 1955	1954 1955	1954 1955	1954 1955	1954 1955	1954 1955	1954 1955	1954 1955	1954 1955	1954 1955	1954 1955	1954 1955	1954 1955	1954 1955	1954 1955	1954 1955	
I	145 151	197 226	136 145	131 143	111 125	144 155	126 140	143 158	126 140	143 158	126 140	143 158	115 125	125	143 158	115 125	125	
II	142 150	175 214	134 141	134 145	117 127	146 157	129 146	145 161	129 146	146 157	129 146	145 161	120 129	129	145 161	120 129	129	
III	163 171	194 231	138 148	146 163	125 141	161 178	149 166	161 178	149 166	161 178	149 166	161 178	133 144	144	161 178	133 144	144	
IV	171 169	167 205	144 145	142 150	114 128	161 166	132 142	152 163	132 142	152 163	132 142	152 163	125 131	131	152 163	125 131	131	
V	181 166	172 211	138 144	150 154	123 129	168 171	144 150	162 171	144 150	162 171	144 150	162 171	133 134	134	162 171	133 134	134	
VI	189 179	152 192	125 145	140 154	118 128	154 172	126 146	145 167	126 146	145 167	126 146	145 167	125 135	135	145 167	125 135	135	
VII	190 185	153 187	113 120	109 112	77 79	130 134	134 148	129 138	134 148	129 138	134 148	129 138	103 106	106	129 138	103 106	106	
VIII	184 190	166 196	117 134	145 159	117 128	165 180	139 156	160 181	139 156	160 181	139 156	160 181	126 133	133	160 181	126 133	133	
IX	195 191	182 203	149 159	159 169	134 137	177 191	148 161	173 190	148 161	173 190	148 161	173 190	138 142	142	173 190	138 142	142	
X	193 180	202 219	140 149	159 169	135 145	176 185	159 167	174 190	159 167	174 190	159 167	174 190	143 146	146	159 167	143 146	146	
XI	202 197	222 224	144 150	161 171	135 143	179 189	149 157	175 192	149 157	175 192	149 157	175 192	139 140	140	175 192	139 140	140	
XII	172 172	208 224	154 175	149 153	126 134	164 165	139 140	161 169	139 140	161 169	139 140	161 169	130 127	127	161 169	130 127	127	

7. Tuotetilasto — Produktstatistik — Production statistics

Vuosi ja kuukausi År och månad Year and month	Viljan jauhatus *) *) Förmalning av spannmål *) *) Milling of cereals						Meijereiden vast. ott. malto Av mejerier invägd mjölk Milk received by dairies	Meijerivoi Mejerismör Dairy butter	Juusto Ost Cheese	Margarini *) Margarin *) Margarine	Sokeri *) Socker *) Sugar					
	Yhteensä Summa Total	Siltä — Därav — Of which														
		Ruista Råg Rye		Vehnää Vete Wheat												
milj. kg — mill. kg						1 000 kg										
1938	209.4	66.9		133.3		1 065	33 153	11 008	14 010	47 100						
1950	358.5	101.7		226.6		1 245	35 695	13 802	15 634	61 405						
1951	395.9	128.3		248.1		1 447	39 863	16 228	17 655	66 996						
1952	386.1	99.9		253.9		1 560	44 328	19 568	16 345	75 747						
1953	386.3	98.5		258.5		1 657	48 261	21 988	19 685	73 990						
1954	418.1	108.0		278.9		1 703	51 032	22 943	21 984	82 170						
1955	451.7	125.7		294.3		1 704	48 725	22 138	24 800	88 162						
	1955	1956	1955	1956	1955	1956	1954	1955	1954	1955	1955	1956	1955	1956		
I	34.3	38.2	10.0	11.5	22.0	24.7	124	122	3 503	3 239	1 672	1 501	1 994	1 849	7 966	6 492
II	35.1		10.3		22.1		114	113	3 233	2 978	1 415	1 331	1 860		7 659	
III	41.2		12.6		26.3		136	131	3 887	3 481	1 616	1 487	2 367		8 419	
IV	40.6		13.8		24.4		153	150	4 483	4 133	2 057	2 006	1 936		7 027	
V	33.7		10.2		21.3		172	166	5 058	4 619	2 342	2 323	1 829		8 423	
VI	36.4		11.4		22.8		186	174	6 213	5 310	2 749	2 548	2 205		4 642	
VII	35.7		8.7		24.9		166	178	5 413	5 724	2 345	2 647	1 658		6 242	
VIII	40.1		10.9		26.2		159	156	5 054	4 542	2 341	1 948	1 834		7 136	
IX	41.7		10.0		28.1		146	137	4 593	4 010	2 150	1 832	2 286		8 779	
X	40.5		9.9		27.1		117	123	3 375	3 448	1 489	1 445	2 049		7 792	
XI	38.9		9.4		26.2		111	121	3 106	3 433	1 331	1 412	2 186		7 481	
XII	33.5		8.5		22.9		119	133	3 114	3 808	1 436	1 658	2 596		6 596	

Vuosi ja kuukausi År och månad Year and month	Mallasjuomat *) — Maltdrycker *) Malt beverages						Välijuomat *) — Rusdrycker *) — Spirits						Savukkeet *) Cigaretter *) Cigarettes	Kupari (katodeja *) Koppar (katoder) *) Copper (cathodes)		
	Yhteensä Summa Total	Siltä — Därav — Of which				Yhteensä Summa Total	Siltä — Därav — Of which									
		Olut (III lk) Öl (kl III) Beer		Pilsneri (I lk) Pilsner (kl I) Pilsner (non-alc.)			Viina Brännvin Eau-de-vie	Muut väkevät juomat Övriga sprit- drycker Other spirits								
milj. l — mill. l						1 000 l						1 000 mille		1 000 kg		
1938	54.9	20.2		20.3		9 894	8 230	1 192	4 504.8	—						
1950	95.7	22.8		54.7		15 575	8 074	6 575	4 519.4	13 572						
1951	104.9	29.3		58.5		15 403	7 307	7 109	4 651.6	17 851						
1952	104.3	29.2		58.9		17 403	6 980	6 877	5 183.5	18 317						
1953	107.6	28.6		61.0		17 455	6 733	5 812	5 164.0	19 789						
1954	113.7	30.0		64.3		16 946	7 702	5 117	5 522.1	21 365						
1955	121.0	31.6		67.6		17 477	8 781	4 960	5 685.5	22 301						
	1954	1955	1954	1955	1954	1955	1955	1956	1955	1956	1955	1956	1955	1956		
I	6.6	7.3	1.9	2.3	3.4	3.7	1 375	1 468	681	689	420	457	433.0	449.9	1 966	1 941
II	6.3	6.7	1.8	1.9	3.3	3.5	1 261		658		337		441.9		1 970	
III	8.9	8.9	2.3	2.3	5.0	5.1	1 287		519		439		467.7		2 117	
IV	11.0	9.8	3.1	2.4	6.2	5.9	1 489		737		438		442.2		1 888	
V	12.6	9.9	2.5	2.8	7.5	5.8	1 512		845		329		453.7		1 873	
VI	14.0	14.2	2.8	2.6	9.0	9.0	1 510		783		487		474.0		2 064	
VII	14.3	16.8	3.4	2.9	8.0	9.9	1 570		782		433		492.7		1 047	
VIII	8.9	16.3	2.4	3.8	4.8	8.8	1 605		820		373		442.3		1 402	
IX	8.3	10.4	2.7	3.7	4.8	5.5	1 581		822		373		488.4		2 007	
X	6.4	6.3	2.3	2.1	3.4	3.4	1 359		697		385		509.1		1 931	
XI	7.9	7.3	2.4	2.5	4.5	3.8	1 293		701		389		514.2		1 955	
XII	8.5	7.1	2.4	2.3	4.4	3.2	1 635		736		557		526.3		2 081	

*) Kauppa- ja paikallismyynti. — Handels- och lokalkvarnar.

*) Vuositiedot 1938—53 ovat teollisuustilaston mukaiset. Vuosien 1954 ja 1955 tiedot on saatu teollisuustuotannon kuukausi-indeksin alkuaineistosta. — Uppgifterna för åren 1938—53 äro från industristatistiken. Siffrorna för åren 1954 och 1955 basera sig på primärmaterialet för månadsindex över industriproduktionen.

*) Tiedot on saatu Oy Alkoholiliike Ab:ltä. — Uppgifterna ha erhållits från Oy Alkoholiliike Ab.

7. Tuotetilasto (jatk.) — Produktstatistik (forts.) — Production statistics (cont.)

Vuosi ja kuukausi År och månad Year and month	Harkkorauta ¹⁾ Tackjärn ¹⁾ Pig-iron	Valanteet ¹⁾ Göt ¹⁾ Steel ingots	Teräsvalutavarat ¹⁾ Stålgjutgods ¹⁾ Steel castings	Valssauutuotteet ¹⁾ — Valsprodukter ¹⁾ Rolled products										Ikkunalasia ¹⁾ Fönsterglas ¹⁾ Window glass			
				Yhteensä Summa Total	Siitä — Därav — Of which						Valssilankaa Valstråd Rolled wire						
					Ratakiskoja Räls Rails		Betonirautaa ja terästä Betongjärn och stål Reinforcing iron & steel										
1 000 kg																1 000 m ²	
1938	27 543	72 555	3 991	88 032	16 046		17 981	1 097									
1950	64 274	97 334	4 475	74 860	11 229	15 258	19 379	2 553									
1951	100 742	119 614	7 069	127 404	9 854	35 576	28 046	3 967									
1952	108 431	139 154	8 187	131 041	20 395	27 049	26 811	3 966									
1953	79 491	137 573	8 941	116 646	25 150	30 275	25 418	4 000									
1954	74 610	165 745	11 358	150 415	6 574	64 130	32 444	3 764									
1955	114 787	175 338	11 506	177 726	25 956	71 434	24 819	3 864									
	1955	1956	1955	1956	1955	1956	1955	1956	1955	1956	1955	1956	1955	1956	1955	1956	
I	9 740		15 674		955		14 698		3 970		5 116		3 403		114	353	
II	8 807		12 730		922		14 658		214		6 916		2 358		198		
III	9 641		16 420		1 113		17 543		3 801		4 007		3 391		335		
IV	8 890		14 810		985		15 419		3 294		7 654		2 652		336		
V	9 976		14 784		953		17 689		4 051		9 204		1 580		368		
VI	8 665		10 835		813		13 436		705		5 768		1 277		350		
VII	11 154		7 397		446		7 604		574		4 663		772		350		
VIII	10 662		17 077		961		13 521		2 574		6 026		854		357		
IX	9 796		16 909		1 127		14 300		3 579		5 115		2 514		354		
X	9 199		18 141		1 125		16 588		514		5 115		1 357		368		
XI	9 948		14 966		1 102		17 548		1 149		4 433		3 497		368		
XII	8 309		15 595		1 004		14 722		1 531		7 417		1 164		366		

Vuosi ja kuukausi År och månad Year and month	Sementti ¹⁾ Cement ¹⁾ Cement		Tiilet ¹⁾ Tegel ¹⁾ Bricks		Superfosfaatti ¹⁾ Superfosfat ¹⁾ Superphosphate		Rikkihappo ¹⁾ Svavelsyra ¹⁾ Sulphuric acid		Sähatavara ¹⁾ Sågvaror ¹⁾ Sawn goods		Selluloosa ¹⁾ — Cellulosa ¹⁾ Cellulose				Puuhioke ¹⁾ (myyntiä varten) Slipmassa ¹⁾ (för avsalu) Mechanical pulp (for sale)	
	milj. — mill. kg		milj. kpl. st. mill.		milj. kg — mill. kg		1 000 stds		1 000 t		Yhteensä Summa Total		Sulfiittiselluloosa Sulfitcellulosa Sulphite cellulose			
	1954	1955	1954	1955	1955	1956	1955	1956	1954	1955	1955	1956	1955	1956	1955	1956
1938	500.4		144.4		62.3		28.5	1 010		1 471.2		908.7		262.4		
1950	742.9		187.0		190.7		94.2	988		1 194.6		719.2		190.0		
1951	829.2		197.6		234.1		116.6	1 138		1 383.3		821.7		209.7		
1952	777.1		163.5		282.4		129.5	822		1 156.0		713.4		149.0		
1953	937.0		178.7		273.0		134.7	915		1 132.2		652.5		200.4		
1954	1 039.9		199.6		264.1		132.7	1 028		1 573.2		866.3		190.3		
1955	1 010.7		203.0		261.0		133.0	1 070		1 825.8		995.4		182.4		
I	61.5	49.3	6.0	9.0	17.1	26.1	10.8	14.5		148.2	161.6	81.0	87.8	15.9	17.6	
II	60.3	42.8	3.0	6.0	20.3		11.0			143.1		78.7		15.7		
III	50.1	49.1	5.0	6.5	25.2		9.3		247	280		87.8		15.0		
IV	89.0	66.5	8.0	8.5	18.8		12.4			162.7		74.5		13.4		
V	114.8	107.8	13.0	11.0	21.2		12.3		280	289		82.6		17.4		
VI	106.7	130.1	21.8	19.3	18.6		10.9			135.6		78.1		16.3		
VII	122.1	143.4	26.3	27.5	12.2		9.5			141.1		81.8		15.5		
VIII	110.9	113.3	27.0	28.5	24.5		10.3		232	262		84.7		13.4		
IX	96.5	103.1	26.8	29.2	25.8		11.0			142.9		86.4		14.4		
X	85.9	80.2	25.0	25.5	25.1		13.4			159.9		91.9		15.8		
XI	74.6	74.3	23.0	22.0	32.0		12.4		269	239		90.2		15.2		
XII	67.5	50.8	14.7	10.0	20.2		9.7			160.3		77.7		14.4		

¹⁾ Vuositiedot 1938—53 ovat teollisuustilaston mukaiset. Vuosien 1954 ja 1955 tiedot on saatu teollisuustuotannon kuukausi-indeksiin alkuaikainesta. — Uppgifterna för åren 1938—53 äro från industristatistiken. Siffrorna för åren 1954 och 1955 basera sig på primärmaterialet för månadsindex över industriproduktionen.

7. Tuotetilasto (jatk.) — Produktstatistik (forts.) — Production statistics (cont.)

Vuosi ja kuukausi År och månad Year and month	Sanomalehtipaperi ¹⁾ Tidningspapper ¹⁾ Newsprint	Muu paperi ¹⁾ Annat papper ¹⁾ Other paper		Pahvi ja kartonki ¹⁾ Papp och kartong ¹⁾ Cardboard		Kuitulevy ¹⁾ Fiberplattor ¹⁾ Fibreboard		Vaneri ¹⁾ Faner ¹⁾ Plywood		Kivihillikaasu ¹⁾ Stenkolsgas ¹⁾ Manufactured gas		Kehitetty sähköenergia ¹⁾ Alstrad elektrisk energi ¹⁾ Power production					
		1 000 t						1 000 m ³						Yhteensä Summa Total		Siitä — Därav Of which Vesivoimalla Ur vattenkraft Water power	
		1955		1956		1954		1955		1955		1956		* 1955		* 1956	
1938	400.6	161.7		123.5		23.0		250.0		30 926		2 874		2 456			
1950	403.2	225.7		130.8		83.0		222.8		29 581		4 176		3 652			
1951	410.2	274.7		200.8		122.1		320.8		33 127		4 610		3 865			
1952	431.0	254.7		136.8		88.2		239.8		35 705		4 769		4 066			
1953	437.6	301.1		191.7		106.1		270.0		51 588		5 400		4 979			
1954	456.3	391.0		255.1		126.6		346.1		51 376		5 694		4 876			
1955	544.6	467.3		289.1		134.8		342.2		43 472		* 6 743		* 6 188			
I	40.9	52.5	35.8	44.2	21.0	22.2	10.5	11.3	29.0		4 089	3 764	606	621	573	551	
II	39.5		36.9		19.8	22.9	11.2		31.0		3 718		576		546		
III	42.8		40.7		22.2	25.0	13.2		34.7		3 987		619		585		
IV	38.0		34.1		17.6	21.4	9.1		28.0		3 743		544		511		
V	43.2		36.9		21.3	23.9	11.3		29.6		3 825		560		519		
VI	41.4		36.6		17.4	21.7	10.9		29.0		3 174		510		483		
VII	45.6		39.9		22.2	25.4	11.1		24.2		2 217		502		475		
VIII	49.3		41.1		22.9	26.1	10.4		21.3		3 079		518		468		
IX	53.2		40.7		23.5	25.3	12.6		31.5		3 683		535		468		
X	54.4		43.4		23.8	25.3	12.9		31.5		3 975		580		502		
XI	50.1		43.5		23.6	26.8	12.2		28.3		3 917		596		527		
XII	46.2		37.7		19.8	23.1	9.4		24.1		4 065		597		531		

8. Kaupalliset hakkuut — Avverkningar för försäljning — Timber felled for sale

Vuosi ja kuukausi År och månad Year and month	Järeä puutavara — Grovvirke Large-size timber				Fyöreä puutavara — Rundvirke — Round piled timber						Polttopuu Brännved Fuel wood		Muu puutavara Övrigt virke Other timber		Kaikkiaan Inalles Grand total			
	Havupuu Barrträd Softwood		Lehtipuu Lövträd Hardwood		Kuusipaperipuu Granpappersved Spruce pulp wood		Mäntypaperipuu Tallpappersved Pine pulp wood		Kaivospuu Gruvprops Pitprops		Yhteensä Summa Total							
	1000 Engl. jalk ³ — 1000 Eng. fot ³ 1000 cu. ft.				1000 p. - m ³ — 1000 l. - m ³ — 1000 cu. m. piled measure													
1950	242 000		26 000		6 780		1 880		890		9 550		2 820		25 770			
1951	235 400		40 260		11 070		3 036		1 334		15 440		6 776		36 070			
1952	178 540		22 250		10 910		3 277		1 530		15 717		9 030		35 079			
1953	163 556		33 440		8 100		2 275		1 047		11 422		7 660		29 170			
1954	238 030		46 860		11 288		3 966		1 109		16 363		4 475		35 370			
1955	236 600		51 480		12 451		5 213		1 374		19 038		4 739		38 600			
I	46 100	44 100	3 280	3 540	1 070	872	486	463	112	95	1 668	1 430	290	434	26	29	4 453	4 275
II	62 860		3 920		846		562		98		1 506		208		22		5 075	
III	47 640		3 720		824		446		114		1 384		265		37		4 254	
IV	20 320		2 420		842		608		89		1 539		249		36		2 961	
V	32 140		6 280		3 550		1 056		350		4 956		977		116		7 970	
VI	80		—		550		218		49		817		176		17		1 014	
VII	20		1 600		610		235		53		898		208		33		1 220	
VIII	240		7 500		467		167		43		677		202		21		1 287	
IX	300		6 200		639		263		70		972		270		22		1 589	
X	440		7 600		893		348		106		1 347		460		28		2 237	
XI	3 960		5 820		1 164		391		152		1 707		772		32		3 000	
XII	22 500		3 140		996		433		138		1 567		662		29		3 540	

¹⁾ Vuositiedot 1938—53 ovat teollisuustilaston mukaiset. Vuosien 1954 ja 1955 tiedot on saatu teollisuustuotannon kuukausi-indeksin alkuaikainelosta. — Uppgifterna för åren 1938—53 äro från industristatistiken. Siffrorna för åren 1954 och 1955 basera sig på primärmaterialet för månadsindex över industriproduktionen.

9. Markkinapuutavaran hakkuissa käytetty työvoima — Arbetskraften vid avverkning av marknadsvirke
Labour force in felling timber for sale

Kuukauden lopussa Vid utgången av End of	Työntekijöitä — Arbetare — Workers												Hevosia ajotöissä Hästar i körning Horses in hauling		
	Hakkutöissä Huggning Felling		Ajotöissä Körning Hauling		Kuurintatöissä Barkning Barking		Uittotöissä Flottning Floating		Muissa töissä Annat arbete Other works		Yhteensä Summa Total		1955	1956	
I. 1951	110 000		75 000		1) 8 000		1) 25 000		15 000		200 000				
I. 1952	110 000		75 000		1) 26 000		1) 22 000		15 000		200 000			60 000	
I. 1953	80 000		50 000		1) 6 000		1) 16 000		10 000		140 000			45 000	
I. 1954	80 000		55 000		1) 5 000		1) 18 000		10 000		145 000			50 000	
I. 1955	100 000		62 000		1) 12 000		1) 15 000		18 000		180 000			55 000	
	1955	1956	1955	1956	1955	1956	1955	1956	1955	1956	1955	1956	1955	1956	
I	100 000	90 000	62 000	60 000	—	—	—	—	18 000	15 000	180 000	165 000	55 000	55 000	
II	82 000		60 000		—	—	—	—	18 000		160 000		55 000		
III	40 000		27 000		6 000		—	—	12 000		85 000		23 000		
IV	13 000		4 400		38 500		1 600		9 500		67 000		3 500		
V	20 000		—		12 000		15 000		15 000		62 000		—		
VI	27 000		—		1 300		17 500		16 200		62 000		—		
VII	18 600		—		500		11 900		10 500		41 500		—		
VIII	30 000		—		—		9 000		13 000		52 000		—		
IX	38 500		—		—		4 000		12 500		55 000		—		
X	50 000		3 000		—		2 000		10 000		65 000		2 700		
XI	72 000		12 000		—		—		11 000		95 000		10 000		
XII	87 000		45 000		—		—		12 000		144 000		40 000		

10. Valmistuneet rakennukset — Färdigställda byggnader — Completed buildings

Vuosi ja neljännes År och kvartal Year and quarter	Kaikki rakennukset — Alla byggnader — All buildings						Kivirakennukset — Stenbyggnader — Buildings of stone					
	Asuinrakennukset Bostadsbyggnader Residential buildings	Maatalousrakennukset Ekonomiebyggnader Farm buildings	Teollisuusrakennukset Industribyggnader Industrial buildings	Liikerakennukset Affärsbyggnader Business buildings	Julkiset rakennukset Offentliga byggnader Official buildings	Yhteensä *) Summa *) Total *)	Asuinrakennukset Bostadsbyggnader Residential buildings	Maatalousrakennukset Ekonomiebyggnader Farm buildings	Teollisuusrakennukset Industribyggnader Industrial buildings	Liikerakennukset Affärsbyggnader Business buildings	Julkiset rakennukset Offentliga byggnader Official buildings	Yhteensä *) Summa *) Total *)
	Tilavuus — Kubikmihäll — Cubic capacity — 1 000 000 m ³											
	Koko maa — Hela riket — Whole country											
1952	8.84	5.74	2.10	0.99	2.04	21.06	2.43	3.20	1.87	0.72	1.80	10.12
1953	8.44	5.66	1.83	0.70	2.25	20.09	2.31	3.37	1.64	0.51	1.93	9.81
1954	9.36	5.24	2.16	1.38	2.87	22.02	2.88	3.23	1.86	1.09	2.48	11.59
1953 IV	3.22	2.69	0.80	0.28	0.74	8.20	0.54	1.68	0.76	0.20	0.57	3.77
1954 I	1.31	0.31	0.69	0.24	0.47	3.13	0.60	0.19	0.55	0.21	0.43	1.99
II	1.44	0.68	0.14	0.17	0.36	2.97	0.40	0.39	0.13	0.14	0.32	1.39
III	2.75	1.85	0.75	0.28	1.07	7.02	0.80	1.15	0.68	0.18	0.91	3.73
IV	3.86	2.40	0.58	0.69	0.97	8.90	1.08	1.50	0.50	0.56	0.82	4.48
1955 I ³⁾	1.56	0.20	0.59	0.17	0.57	3.20	0.63	0.14	0.52	0.13	0.55	1.97
II	1.52	0.59	0.35	0.19	0.36	3.20	0.46	0.36	0.32	0.13	0.32	1.60
III ⁴⁾	2.41	1.50	0.48	0.29	0.53	5.56	0.82	0.96	0.38	0.22	0.44	2.84
	Kaupungit ja kauppalaat — Städer och köpingar — Towns and market towns											
1952	3.54	0.06	1.61	0.68	1.16	7.30	2.17	0.03	1.44	0.60	1.12	5.47
1953	3.33	0.07	1.45	0.45	1.05	6.49	2.08	0.01	1.32	0.38	1.01	4.83
1954	4.04	0.03	1.24	0.98	1.37	7.84	2.49	—	1.04	0.90	1.33	5.80
1953 IV	0.95	0.02	0.66	0.15	0.26	2.09	0.45	0.01	0.64	0.13	0.24	1.48
1954 I	0.93	0.01	0.60	0.18	0.12	1.88	0.56	—	0.48	0.17	0.11	1.33
II	0.55	0.02	0.02	0.19	0.21	1.00	0.27	—	0.08	0.10	0.21	0.67
III	0.98	—	0.29	0.18	0.51	2.00	0.70	—	0.24	0.14	0.50	1.59
IV	1.58	—	0.27	0.51	0.53	2.96	0.96	—	0.24	0.49	0.51	2.21
1955 I ³⁾	1.22	0.00	0.43	0.11	0.46	2.26	0.60	—	0.40	0.09	0.46	1.55
II	0.63	0.01	0.29	0.12	0.17	1.24	0.32	—	0.28	0.10	0.16	0.86
III ⁴⁾	1.08	—	0.32	0.19	0.21	1.86	0.75	—	0.30	0.18	0.19	1.43

¹⁾ 31. V.

²⁾ Näihin lukuihin sisältyvät myös edellisiin ryhmiin kuulumattomat rakennukset, kuten kylmät kesäasunnot, omakotitalojen talousrakennukset yms. — I dessa siffror ingår även de byggnader, som ej tillhöra ovan nämnda grupper, såsom kalla sommarbostäder, egna hems ekonomiebyggnader m.m. — Including buildings not mentioned above, e.g. summer-houses, sheds etc.

³⁾ Tiedot puuttuvat Porista. — Uppgifterna saknas från Björneborg. — No data on the town of Pori.

⁴⁾ Tiedot puuttuvat Kristiinankaupungista, Udestakaupungista ja Raahesta. — Uppgifterna saknas från Kristinestad, Nykarleby och Raaheda. — No data on the towns Kristiinankaupunki, Uusikaarlepyy and Raahé.

11. Käynnissä olleet talonrakennustyöt — Igångvarande husbyggnadsarbeten — House construction under work

Vuoden ja neljänneksen lopussa Vid utgången av End of	Kaikki rakennukset — Alla byggnader — All buildings						Kivirakennukset — Stenbyggnader — Buildings of stone					
	Asuinrakennukset	Maatalousrakennukset	Teollisuusrakennukset	Liikerakennukset	Julkiset rakennukset	Yhteensä Summa Total	Asuinrakennukset	Maatalousrakennukset	Teollisuusrakennukset	Liikerakennukset	Julkiset rakennukset	Yhteensä Summa Total
	Bostadsbyggnader Residential buildings	Ekonomiebyggnader Farm buildings	Industribyggnader Industrial buildings	Affärsbyggnader Business buildings	Offentliga byggnader Official buildings		Bostadsbyggnader Residential buildings	Ekonomiebyggnader Farm buildings	Industribyggnader Industrial buildings	Affärsbyggnader Business buildings	Offentliga byggnader Official buildings	
Tilavuus — Kubikinhåll — Cubic capacity — 1 000 000 m ³												
Koko maa — Hela riket — Whole country												
1952	8.85	5.15	2.45	0.65	2.76	20.75	1.88	3.16	2.23	0.46	2.56	10.34
1953	10.45	4.69	2.28	0.96	3.34	22.66	2.65	3.09	1.94	0.78	3.03	11.54
1954	10.20	4.43	3.20	1.33	2.99	22.85	2.78	2.88	3.01	1.06	2.75	12.53
1953 IV	10.45	4.69	2.28	0.96	3.34	22.66	2.65	3.09	1.94	0.78	3.03	11.54
1954 I	9.77	4.26	2.31	0.86	3.20	21.29	2.74	2.84	2.15	0.72	2.90	11.40
II	12.99	6.89	2.70	1.15	3.49	28.10	3.25	4.47	2.48	0.89	3.11	14.25
III	12.11	6.21	3.17	1.24	3.36	27.08	2.91	4.04	2.94	0.93	3.01	13.87
IV	10.20	4.43	3.20	1.33	2.99	22.85	2.78	2.88	3.01	1.06	2.75	12.53
1955 I ¹⁾	7.87	3.88	2.73	0.97	2.59	19.11	1.97	2.74	2.57	0.68	2.38	10.37
II ²⁾	11.02	5.81	2.97	1.17	3.08	24.89	2.57	3.37	2.83	0.80	2.80	12.93
III ³⁾	11.52	5.59	3.10	1.47	3.09	25.83	2.56	3.69	2.92	1.00	2.80	13.14
Kaupungit ja kauppalaat — Städer och köpingar — Towns and market towns												
1952	4.39	0.08	2.01	0.37	1.59	8.69	1.68	0.05	1.84	0.28	1.54	5.42
1953	5.54	0.10	1.71	0.65	2.02	10.32	2.31	0.05	1.47	0.56	1.97	6.39
1954	5.72	0.10	2.02	1.07	1.74	10.94	2.37	0.05	1.93	0.91	1.69	6.98
1953 IV	5.54	0.10	1.71	0.65	2.02	10.32	2.31	0.05	1.47	0.56	1.97	6.39
1954 I	5.43	0.09	1.25	0.69	1.92	9.63	2.41	0.04	1.13	0.62	1.87	6.10
II	6.58	0.09	1.70	0.81	1.95	11.48	2.88	0.04	1.58	0.71	1.89	7.13
III	6.10	0.11	1.89	0.89	1.86	11.20	2.44	0.05	1.78	0.74	1.80	6.83
IV	5.72	0.10	2.02	1.07	1.74	10.94	2.37	0.05	1.93	0.91	1.69	6.98
1955 I ¹⁾	3.83	0.09	1.67	0.74	1.54	8.15	1.62	0.03	1.54	0.53	1.48	5.21
II ²⁾	5.15	0.11	2.07	0.84	1.65	10.14	2.14	0.06	1.99	0.61	1.60	6.44
III ³⁾	5.49	0.12	2.18	1.05	1.61	10.88	2.14	0.06	2.08	0.77	1.56	6.76

12. Myönnetty talonrakennusluvut — Beviljade byggnadstillstånd — Granted building permits

Vuosi ja neljännes År och kvartal Year and quarter	Kaikki rakennukset — Alla byggnader — All buildings						Kivirakennukset — Stenbyggnader — Buildings of stone					
	Asuinrakennukset	Maatalousrakennukset	Teollisuusrakennukset	Liikerakennukset	Julkiset rakennukset	Yhteensä Summa Total	Asuinrakennukset	Maatalousrakennukset	Teollisuusrakennukset	Liikerakennukset	Julkiset rakennukset	Yhteensä Summa Total
	Bostadsbyggnader Residential buildings	Ekonomiebyggnader Farm buildings	Industribyggnader Industrial buildings	Affärsbyggnader Business buildings	Offentliga byggnader Official buildings		Bostadsbyggnader Residential buildings	Ekonomiebyggnader Farm buildings	Industribyggnader Industrial buildings	Affärsbyggnader Business buildings	Offentliga byggnader Official buildings	
Tilavuus — Kubikinhåll — Cubic capacity — 1 000 000 m ³												
Koko maa — Hela riket — Whole country												
1952	9.23	5.93	1.97	0.60	1.88	21.14	2.16	3.56	1.64	0.37	1.66	9.48
1953	10.89	5.90	1.74	1.34	2.50	23.86	2.57	3.83	1.45	1.08	2.04	11.06
1954	12.09	5.52	2.83	1.56	2.32	25.64	3.72	3.34	2.57	1.09	1.96	12.78
1953 IV	2.62	1.02	0.29	0.35	0.57	5.12	0.63	0.65	0.17	0.28	0.47	2.23
1954 I	2.21	1.53	0.65	0.17	0.42	5.26	0.60	1.01	0.61	0.13	0.34	2.70
II	4.34	2.08	0.70	0.50	0.54	8.59	1.40	1.27	0.64	0.33	0.42	4.09
III	2.56	0.91	0.79	0.58	0.61	5.83	0.78	0.45	0.74	0.41	0.53	2.94
IV	2.98	1.00	0.69	0.31	0.75	5.96	0.94	0.61	0.58	0.22	0.67	3.05
1955 I ¹⁾	1.87	1.24	0.66	0.40	0.48	5.01	0.55	0.87	0.62	0.26	0.42	2.75
II	4.16	1.72	1.11	0.60	0.49	8.61	1.43	1.03	1.04	0.41	0.40	4.40
III ⁴⁾	2.97	0.90	0.93	0.45	0.53	6.16	1.27	0.50	0.85	0.33	0.39	3.39

1) Tiedot puuttuvat Helsingistä ja Porista. — Uppgifterna saknas från Helsingfors och Björneborg. — No data on the towns Helsinki and Pori.

2) Tiedot puuttuvat Helsingistä. — Uppgifterna saknas från Helsingfors. — No data on Helsinki.

3) Tiedot puuttuvat Porista. — Uppgifterna saknas från Björneborg. — No data on the town of Pori.

4) Tiedot puuttuvat Uudestakaarlepyystä, Paraisista ja Vammalasta. — Uppgifterna saknas från Nykarleby, Pargas och Vammala. — No data on the town Uusikaarlepyy and on the market towns Parainen and Vammala.

13. Suomen ja ulkomaiden välinen matkustajaliikenne — Resandetrafiiken mellan Finland och utlandet

Passenger traffic between Finland and foreign countries

Vuosi ja kuukausi År och månad Year and month	Kansalaisuus — Medborgarskap — Citizenship										Yhteensä Summa Total	Siltä — Därav Of which		
	Suomen Finland Finland	Ruotsin Sverige Sweden	Norjan Norge Norway	Tanskan Danmark Denmark	Neuvostoliiton Sovjetunionen USSR	Ranskan Frankrike France	Saksan Tyskland Germany	Iso-Britannian Storbritannien United Kingdom	Yhdysvaltojen Förenta staterna USA	Muiden maiden Övriga länder Other countries		Maitso Landvägen By land	Meriteitse Sjöledes By sea	Lentoitse Per flyg By air

Ulkomailta saapuneet — Anlända från utlandet — Arrivals

1938	47 255	34 619	3 990	3 283	259	1 165	12 259	9 496	6 102	22 815	141 243
1949	84 826	33 655	3 773	5 695	1 789	1 123	489	2 650	3 864	4 432	142 296	17 079	100 278	24 939
1950	110 936	39 266	4 922	5 689	1 544	1 276	1 044	2 947	3 862	5 418	176 904	30 127	118 221	28 556
1951	164 189	43 904	5 216	4 993	1 900	1 470	2 538	3 084	3 425	6 576	237 295	45 206	152 415	39 674
1952	179 033	77 827	11 486	7 508	2 776	4 954	8 081	5 245	8 775	17 520	323 205	102 788	165 175	55 242
1953	233 391	96 413	14 650	4 369	2 650	1 912	4 529	3 033	4 713	7 716	373 376	165 355	155 383	52 638
1954	271 438	126 973	15 345	5 424	4 771	2 790	6 810	4 252	5 470	10 139	453 412	223 818	163 095	66 499
1955	313 453	173 102	9 891	5 994	6 423	3 331	10 105	5 541	7 318	13 530	548 688	276 167	186 649	85 872
1954	VII	59 947	37 531	5 840	1 164	375	618	1 767	623	1 166	1 914	110 945	57 329	45 978	7 638
	VIII	47 782	22 744	3 534	870	396	871	1 490	548	866	1 854	80 955	42 319	31 128	7 508
	IX	21 758	9 039	1 162	569	514	151	533	442	403	857	35 428	16 535	12 028	6 865
	X	14 986	6 694	869	352	557	132	349	302	246	733	25 220	13 805	5 757	5 658
	XI	12 104	6 161	483	224	473	113	324	221	193	640	20 941	11 793	4 188	4 960
	XII	29 943	8 563	178	214	430	83	229	201	172	425	40 438	26 228	8 654	5 556
1955	I	9 204	5 072	175	188	283	58	290	187	171	413	16 041	8 933	3 403	3 705
	II	7 917	3 890	209	184	314	75	252	179	155	413	13 588	7 130	2 958	3 500
	III	11 622	9 021	244	151	356	96	306	193	213	512	22 714	13 982	3 780	4 952
	IV	17 917	9 449	314	248	291	104	343	237	366	542	29 811	16 723	7 184	5 904
	V	21 870	9 769	428	483	283	135	512	462	667	892	35 501	14 753	13 156	7 592
	VI	38 640	22 607	1 082	1 128	645	588	1 252	671	1 313	2 500	70 426	28 894	30 246	11 286
	VII	71 999	52 331	3 127	1 414	519	816	2 660	756	1 470	2 405	137 497	74 928	52 788	9 781
	VIII	59 696	31 428	2 317	905	637	723	2 426	932	1 282	2 373	102 719	55 307	37 493	9 919
	IX	27 060	10 118	1 161	533	858	186	805	804	710	1 183	43 418	18 299	16 176	8 943
	X	16 344	7 651	341	298	818	326	488	516	407	833	28 022	14 143	6 282	7 597
	XI	12 159	5 505	282	254	742	111	511	416	335	846	21 161	10 190	4 782	6 189
	XII	19 025	6 261	211	208	677	113	260	188	229	618	27 790	12 885	8 401	6 504

Ulkomaille lähteneet — Avresta till utlandet — Departures

1938	46 731	33 700	3 914	3 155	260	1 163	11 991	9 400	6 085	22 445	138 844
1949	90 744	32 742	3 815	5 490	1 564	1 078	380	2 570	3 714	4 251	146 348	18 252	101 345	26 751
1950	122 986	39 144	5 104	5 687	1 429	1 250	962	2 964	3 889	5 338	188 753	33 356	123 563	31 834
1951	178 958	43 495	5 188	4 978	1 738	1 465	2 263	3 051	3 411	6 516	251 063	48 227	158 575	44 261
1952	182 609	75 048	11 220	7 329	3 036	4 888	7 678	5 205	8 622	16 738	322 373	102 950	160 358	59 065
1953	246 781	93 139	14 517	4 915	2 465	1 870	4 512	3 049	4 662	7 342	333 252	171 166	155 448	56 638
1954	286 578	121 890	14 789	5 241	4 619	2 721	6 495	4 247	5 361	9 970	461 911	227 186	164 489	70 236
1955	323 396	169 104	10 252	6 062	6 164	3 279	9 671	5 431	7 241	13 136	553 736	277 042	186 441	90 253
1954	VII	64 336	33 727	5 059	1 080	593	489	1 094	508	1 193	1 692	109 771	59 363	42 687	7 721
	VIII	47 193	25 929	3 848	1 001	409	845	1 759	585	1 152	2 203	84 924	42 248	34 179	8 497
	IX	22 222	9 376	1 070	619	449	220	747	509	618	917	36 747	16 749	12 403	7 595
	X	15 901	6 820	970	310	467	148	548	398	359	764	26 685	14 339	6 593	5 753
	XI	12 564	6 310	464	200	461	113	272	211	256	641	21 492	11 996	4 224	5 272
	XII	23 558	7 500	213	186	442	111	355	207	161	462	33 195	23 080	4 778	5 337
1955	I	13 992	5 634	190	233	245	49	218	156	145	366	21 278	10 294	6 545	4 439
	II	9 323	3 756	205	184	290	76	258	162	172	430	14 856	7 346	3 376	4 134
	III	12 013	8 937	155	230	392	99	262	226	198	444	22 956	13 974	3 780	5 202
	IV	18 696	8 926	328	241	323	97	280	231	225	553	29 900	16 111	6 985	6 804
	V	24 386	9 718	350	362	282	122	464	433	464	723	37 304	14 415	15 004	7 885
	VI	41 567	18 674	1 090	996	474	402	926	548	874	1 516	67 067	28 809	27 624	10 634
	VII	75 233	49 044	2 837	1 185	592	739	1 887	649	1 446	2 830	136 442	77 235	48 816	10 391
	VIII	55 976	35 467	2 952	1 102	587	846	2 649	983	1 601	2 369	104 532	53 317	40 860	10 355
	IX	28 003	10 705	1 230	666	807	286	1 149	856	967	1 496	46 165	18 908	17 167	10 090
	X	17 350	7 618	363	320	791	328	720	458	583	914	29 445	14 733	7 106	7 606
	XI	11 964	4 987	289	289	714	113	499	460	344	756	20 415	9 701	4 382	6 332
	XII	14 893	5 588	263	254	667	122	359	269	222	739	23 376	12 199	4 796	6 381

14. Suomen ja ulkomaiden välinen suora merenkulku — Den direkta sjöfarten mellan Finland och utlandet
Direct navigation between Finland and foreign countries.

Vuosi ja kuukausi År och månad Year and month	Kaikkiaan — Summa — Total				Lastissa — Lastförande — With cargo					
	Luku Antal Number	1 000 nettotonnia net tons	Siltä suomalaisia aluksia Därav finska fartyg Of which Finnish vessels		Kaikkiaan — Summa — Total			Suomalaisia aluksia — Finska fartyg Finnish vessels		
			Luku Antal Number	1 000 nettotonnia net tons	Luku Antal Number	1 000 nettotonnia net tons	Kuljetettu tavaram. Transporte- rad varu- mängd Tons carried 1 000 t	Luku Antal Number	1 000 nettotonnia net tons	Kuljetettu tavaram. Transporte- rad varu- mängd Tons carried 1 000 t
Saapuneet alukset — Anlända fartyg — Vessels entered										
1938	8 047	5 591	3 531	1 843	4 952	3 655	3 788	2 506	1 504	1 897
1949	5 595	3 979	2 460	1 716	3 040	2 487	3 223	2 040	1 530	2 617
1950	7 118	4 876	2 845	1 966	3 708	2 948	4 021	2 362	1 767	3 074
1951	9 079	5 853	3 051	2 077	4 766	3 590	5 537	2 421	1 850	3 448
1952	8 443	5 946	3 131	2 372	4 973	4 046	5 475	2 759	2 168	3 756
1953	6 693	5 045	2 624	2 257	3 866	3 198	3 950	2 295	2 052	3 141
1954	7 409	5 983	2 619	2 511	4 398	3 864	5 353	2 283	2 262	3 910
1955	8 316	6 815	2 820	2 790	5 192	4 360	6 326	2 406	2 404	4 109
1954 VIII	1 004	706	303	270	452	364	456	241	224	353
IX	843	655	277	264	481	395	588	238	228	429
X	769	619	249	259	471	403	664	214	236	478
XI	613	578	217	231	411	397	586	188	215	396
XII	560	527	231	223	422	390	631	201	213	400
1955 I	357	421	169	198	294	335	531	161	192	366
II	272	312	135	155	232	253	405	131	149	293
III	234	269	124	124	211	226	262	121	121	172
IV	371	393	159	186	304	314	453	152	178	329
V	671	601	256	271	507	446	680	231	249	434
VI	976	700	298	266	592	443	602	259	231	375
VII	1 145	783	319	284	595	423	522	249	219	310
VIII	1 167	802	351	329	584	413	577	272	251	408
IX	1 057	744	310	276	565	386	543	250	218	356
X	864	680	251	240	476	361	555	200	190	339
XI	696	603	239	238	456	384	589	195	202	369
XII	506	507	209	223	376	376	607	185	204	358
1956 I	320	362	139	151	258	284		137	150	
Lähteneet alukset — Avgångna fartyg — Vessels cleared										
1938	8 021	5 587	3 520	1 837	7 174	5 100	6 695	3 161	1 731	2 432
1949	5 585	3 980	2 468	1 730	5 008	3 328	4 705	2 033	1 294	1 971
1950	7 088	4 834	2 823	1 958	6 452	4 199	6 001	2 392	1 566	2 378
1951	9 052	5 846	3 051	2 077	8 364	4 978	7 527	2 734	1 724	2 645
1952	8 426	5 957	3 094	2 343	7 181	4 607	5 911	2 381	1 648	2 217
1953	6 721	5 055	2 629	2 274	6 064	4 321	5 518	2 214	1 740	2 315
1954	7 426	5 959	2 612	2 490	6 716	5 030	6 712	2 246	1 897	2 654
1955	8 305	6 787	2 802	2 745	7 467	5 606	7 927	2 439	2 108	3 016
1954 VIII	968	652	290	240	914	581	804	255	184	236
IX	850	649	262	259	770	547	781	219	186	282
X	802	657	269	278	704	537	749	225	197	299
XI	641	549	216	219	567	441	628	187	164	249
XII	550	557	199	222	458	434	541	165	165	240
1955 I	368	427	170	199	299	317	409	141	137	193
II	282	333	140	164	235	254	343	116	118	179
III	211	232	106	109	186	201	217	95	95	113
IV	343	395	165	188	288	308	366	142	140	201
V	612	543	248	247	523	410	470	198	164	195
VI	973	705	316	275	892	587	802	282	218	291
VII	1 161	788	344	306	1 097	688	999	325	263	370
VIII	1 216	839	360	333	1 155	743	1 130	331	268	387
IX	997	707	288	269	912	617	966	250	209	311
X	886	677	252	228	806	597	955	212	177	287
XI	739	634	239	249	634	483	724	198	175	260
XII	517	507	174	178	440	401	546	149	144	229
1956 I	372	419	169	195	306	299		132	124	

15. Kauppalaivasto — Handelsflottan — Merchant fleet

Vuoden ja kuukauden lopussa Vid utgången av End of	Höyryalukset — Ångfartyg Steamers		Moottorialukset ¹⁾ — Motorfartyg ¹⁾ Motor ships ¹⁾		Purjealukset — Segelfartyg Sailing vessels		Yhteensä — Summa Total	
	Luku Antal Number	1 000 Bruttotonna Bruttoton Gross tonnage	Luku Antal Number	1 000 Bruttotonna Bruttoton Gross tonnage	Luku Antal Number	1 000 Bruttotonna Bruttoton Gross tonnage	Luku Antal Number	1 000 Bruttotonna Bruttoton Gross tonnage
1938	562	552	196	53	99	39	857	644
1950	376	458	269	104	7	6	652	568
1951	375	468	268	120	5	3	648	591
1952	360	473	263	159	3	0.3	626	632
1953	338	441	273	235	2	0.1	613	676
1954	327	425	275	298	—	—	602	723
1955	315	434	278	315	—	—	593	749
1954 VIII ..	327	422	272	264	—	—	599	686
IX ..	327	416	274	284	—	—	601	700
X ..	328	424	275	285	—	—	603	709
XI ..	326	423	275	285	—	—	601	708
XII ..	327	425	275	298	—	—	602	723
1955 I ..	320	421	275	297	—	—	595	718
II ..	317	420	272	306	—	—	589	726
III ..	319	423	269	306	—	—	588	729
IV ..	317	424	271	316	—	—	588	740
V ..	317	424	272	317	—	—	589	741
VI ..	318	431	272	316	—	—	590	747
VII ..	318	440	273	317	—	—	591	757
VIII ..	318	438	274	318	—	—	592	756
IX ..	319	442	273	316	—	—	592	758
X ..	318	440	276	315	—	—	594	755
XI ..	315	435	278	317	—	—	593	752
XII ..	315	434	278	315	—	—	593	749
1956 I ..	311	429	279	318	—	—	590	747

16. Liikenteessä olevat moottoriajoneuvot²⁾ — Motorfordon i trafik²⁾Motor vehicles in service²⁾

Vuoden ja kuukauden lopussa Vid utgången av End of	Henkilöautot Personbilar Cars		Kuorma-autot Lastbilar Lorries		Paketti- autot Paket- bilar Vans	Linja- autot Bussar Buses	Seka- autot Kombi- nerade bussar o. lastb. Combi- ned buses and lorries	Erikois- autot Special- bilar Special cars	Autoja yhteensä Summa automobil- ler Motor cycles	Moottori- pyörät Motor- cyklar Motor cycles	Rekisteriin merkityt uudet ajoneuvot Registrerade nya motorfordon Registered new motor vehicles					
	Yh- teensä Summa Total	ammatt- yrkesm. profes- sional	Yh- teensä Summa Total	ammatt- yrkesm. profes- sional							Henk- autot Person- bilar Cars	Kuorm- autot Last- bilar Lorries	Paketti- autot Paket- bilar Vans	Linja- autot Bussar Buses	Autoja yht. ³⁾ Summa automobil- ler ³⁾ Total ³⁾	Moott- pyörät Motor- cyklar Motor cycles
1949	23 167	..	25 932	..	2 803	2 948	253	1 090	56 193	7 863
1950	26 814	..	26 512	..	3 299	3 305	234	1 092	61 256	9 759
1951	36 231	5 759	29 828	14 038	5 394	3 408	195	1 150	76 206	13 463
1952	52 619	7 417	35 006	16 917	8 208	3 933	191	1 295	101 252	28 853
1953	59 216	7 608	34 412	16 541	9 257	3 951	148	1 286	108 270	40 814	7 695	2 817	1 194	305	12 152	12 750
1954	70 795	8 016	34 336	16 749	9 958	4 061	128	1 409	120 687	49 288	11 500	2 163	1 391	290	15 480	9 327
*1955	85 761	9 176	39 494	19 882	12 005	4 426	114	1 629	143 429	59 997	15 277	6 207	2 076	449	24 236	10 722
*1955 I ..	71 222	8 048	34 329	16 734	10 011	4 074	128	1 416	121 180	49 414	526	147	66	29	778	179
II ..	71 980	8 141	34 588	16 865	10 125	4 096	127	1 425	122 341	49 749	777	292	111	24	1 213	319
III ..	72 809	8 196	34 895	17 091	10 249	4 108	125	1 444	123 630	50 295	817	345	118	13	1 312	525
IV ..	74 066	8 240	35 219	17 284	10 395	4 146	125	1 457	125 408	50 933	1 246	343	143	39	1 784	608
V ..	76 111	8 292	35 532	17 494	10 574	4 185	125	1 472	127 999	52 447	2 034	339	181	40	2 610	1 475
VI ..	78 242	8 420	35 853	17 665	10 844	4 232	126	1 494	130 791	54 053	2 125	383	273	47	2 851	1 578
VII ..	79 962	8 502	36 196	17 866	11 062	4 265	125	1 511	133 121	55 239	1 721	415	210	43	2 408	1 160
VIII ..	81 561	8 642	36 819	18 245	11 292	4 304	125	1 524	135 625	56 540	1 585	673	227	43	2 541	1 276
IX ..	82 977	8 811	37 714	18 791	11 533	4 330	124	1 545	138 223	58 296	1 417	985	241	31	2 695	1 736
X ..	84 313	8 951	38 612	19 286	11 796	4 371	119	1 577	140 788	59 500	1 343	1 005	260	49	2 688	1 187
XI ..	85 332	9 103	39 366	19 725	11 938	4 413	119	1 603	142 771	59 988	1 034	802	147	47	2 057	487
XII ..	85 761	9 176	39 494	19 882	12 005	4 426	114	1 629	143 429	59 997	652	478	99	44	1 299	192
*1956 I ..	86 477	9 255	39 744	20 108	12 123	4 432	113	1 644	144 533	59 899	897	605	151	37	1 716	172

¹⁾ Tähän sisältyvät myös apukoneilla varustetut purjealukset. — Häiri ingå även segelfartyg med hjälpmaskin. — Including sailing vessels with an auxiliary motor.

²⁾ Autorekisterien mukaan. — Enligt automobilregistren. — According to registers.

³⁾ Näihin lukuihin sisältyvät myös seka- ja erikoisautot. — Dessa siffror innehålla även kombinerade bussar och lastbilar samt specialbilar. — Including combined buses and lorries and special cars.

17. Valtionrautatiet — Statsjärnvägarna — State railways

Vuosi ja kuukausi År och månad Year and month	Kuljetettu tavaramäärä Befordrat gods Freight carried		Varsinaiset matkustajat Egentliga resande Passengers carried	Tulot henkilöliikenteestä Inkomster av persontrafiken Receipts from passenger traffic	Tulot tavaraliikenteestä Inkomster av godstrafiken Receipts from freight traffic	Tulot kaikkiaan Summa inkomster Total receipts	Varsinaiset menot Egentliga utgifter Expenditure proper	Ylijäämä (+) tai vajaus (—) Överskott (+) eller underskott (—) Net surplus (+) or deficit (—)
	1 000 t	1 000 000 t-km	1 000	Milj. mk — Million markkas				
1938	13 733	2 263	23 714	302	755	1 113	923	+ 190
1949	13 926	3 004	43 528	3 381	8 138	12 143	13 079	— 936
1950	15 803	3 450	45 234	3 528	8 803	13 200	15 708	— 2 508
1951	19 461	4 429	42 607	4 710	14 968	21 236	20 505	+ 731
1952	17 201	3 947	36 648	5 130	18 102	25 099	24 002	+ 1 097
1953	15 580	3 672	34 073	4 949	15 665	22 617	23 025	— 408
1954	17 916	3 846	35 098	5 107	16 786	23 852	22 550	+ 1 302
1954 VII	1 581	321	2 739	662	1 448	2 245	1 745	+ 500
VIII	1 497	310	2 943	537	1 366	2 051	1 753	+ 298
IX	1 589	318	3 682	347	1 447	2 160	1 847	+ 313
X	1 645	338	2 741	336	1 518	1 990	1 866	+ 124
XI	1 613	326	2 742	337	1 473	1 952	2 024	— 72
XII	1 469	313	2 968	498	1 262	2 173	2 463	— 290
1955 I	1 404	320	4 145	347	1 337	1 806	1 639	+ 167
II	1 451	351	2 628	326	1 366	1 808	1 971	— 163
III	1 891	274	2 294	247	1 097	1 440	1 758	— 318
IV	1 573	380	2 877	435	1 583	2 142	1 808	+ 334
V	1 717	358	3 029	449	1 587	2 164	2 070	+ 94
VI	1 713	344	2 808	578	1 440	2 205	2 434	— 229
VII	1 805	374	2 940	694	1 541	2 427	2 041	+ 386
VIII	1 800	381	3 058	663	1 604	2 626	2 041	+ 585
IX	1 752	373	3 843	400	1 542	2 066	2 022	+ 44
X	1 772	380	3 071	385	1 598	2 143	2 082	+ 61
XI	1 694	342	2 904	372	1 488	2 024	2 061	— 37

18. Posti- ja lennätinlaitos — Post- och telegrafverket — Postal, telegraphic and telephone services

Vuosi ja kuukausi År och månad Year and month	Postitulot Post-inkomster Postal revenue	Puhelin- tulot Telefon- inkomster Revenue from telephone service	Lennätin- tulot Telegraf- inkomster Income from telegraphic service	Muita tuloja Övriga inkomster Other income	Yhteensä Summa Total income	Kaukopuhelut Fjärrsamtal Trunk calls		Sähkösanomat Telegram Telegrams	
						kotimaassa (3 min. jaks.) inrikes (3 min. period.) ¹⁾	ulkomaille (minuuteissa) till utlandet (i minuter) ²⁾	kotimaassa inrikes within Finland	ulkomaille till utlandet abroad
Milj. mk — Million markkas						1 000			
1938	199.3	85.6	16.2	3.2	304.3	27 418	558	276	309
1949	2 969.0	1 461.3	199.5	26.9	4 656.7	49 809	1 325	660	370
1950	3 560.3	1 890.9	234.8	35.3	5 721.3	53 974	1 361	652	397
1951	4 229.0	2 392.4	304.8	748.0	7 674.2	58 056	1 500	667	473
1952	5 124.9	2 798.7	370.5	1 174.8	9 468.9	59 637	1 457	677	458
1953	5 235.2	2 894.1	336.2	1 198.7	9 662.2	63 125	1 472	657	403
1954	6 381.7	3 204.9	388.3	96.6	10 071.5	68 285	1 661	691	457
1955						74 444	1 868	725	481
1954 VIII	476.7	246.4	33.1	4.4	760.6	5 534	133	58	39
IX	509.6	243.2	36.0	9.8	798.6	5 797	138	59	43
X	526.5	349.5	34.7	9.1	919.8	5 984	147	58	42
XI	546.2	252.4	32.3	5.9	836.8	6 118	153	57	43
XII	848.5	270.4	34.1	20.4	1 173.4	5 950	159	65	43
1955 I	499.1	327.4	38.3	4.8	869.6	5 961	139	51	34
II	518.1	250.3	30.1	4.7	803.2	5 701	137	48	34
III	485.7	271.4	35.1	12.0	804.2	6 625	163	62	38
IV	501.3	379.4	40.4	7.0	928.1	6 260	158	63	37
V	543.2	263.9	37.6	6.6	851.3	6 571	161	70	41
VI	521.7	264.9	36.6	8.7	831.9	6 168	165	63	43
VII	507.0	348.5	34.0	6.7	896.2	5 637	136	61	38
VIII	531.7	272.9	35.9	5.5	846.0	6 084	151	63	43
IX	545.5	297.0	35.5	9.4	887.4	6 245	158	59	46
X	560.8	374.0	38.3	9.8	982.9	6 458	162	57	44
XI	586.6	265.8	36.4	8.4	897.2	6 446	165	55	41
XII						6 228	172	71	40

1) Within Finland (3-minute periods). — 2) Abroad (minutes).

19. Tuonnin ja viennin arvo — Värdet av importen och exporten — Value of imports and exports

Vuosi ja kuukausi År och månad Year and month	Tuonti; milj. mk — Import; milj. mk Imports million markkas					Vienti; milj. mk — Export; milj. mk Exports million markkas					Viennin (+) tai tuonnin (-) enemmyys - Överskott av exporten (+) eller importen (-) *)
	Raaka-aineet Råvaror Raw materials	Koneet Maskiner Machines	Ravinto- ja nautinto-aineet Födo- o. njutnings-ämnen—*)	Muut kulutus-tavarat Andra konsumtions-varor — *)	Yhteensä Summa Total	Eläimistä saadut ruokatav. Anima-liska livs-medel—*)	Puutava-rat ja puuteok-set Trävirke och trä-arbe-ten — *)	Paperi-teollisuus-tuotteet Pappers-industri-alster — *)	Muut tavarat Övriga varor Other goods -	Yhteensä Summa Total	
1938	3 571	1 923	1 200	1 913	8 607	699	3 360	3 458	881	8 398	— 209
1950	38 214	19 218	16 786	14 930	89 148	1 952	35 585	35 062	8 880	81 479	— 7 669
1951	75 568	32 358	24 402	23 136	155 464	2 026	73 407	99 108	12 342	186 883	+ 31 419
1952	75 493	49 006	32 600	25 087	182 186	2 927	70 312	66 385	17 205	156 829	— 25 357
1953	48 898	31 760	26 791	14 411	121 860	2 215	53 085	48 785	27 470	131 555	+ 9 695
1954	67 103	39 412	27 082	18 540	152 137	3 859	62 191	62 789	27 779	156 618	+ 4 481
1955	76 121	46 902	30 912	23 025	176 960	2 612	69 917	77 107	31 623	181 259	+ 4 299
1955 I	5 236	1 964	2 172	1 433	10 805	245	3 133	4 779	3 326	11 483	+ 678
II	5 226	2 711	2 453	1 572	11 962	279	2 997	6 288	1 362	10 926	— 1 036
III	5 581	2 836	2 264	1 406	12 087	262	1 858	4 329	1 123	7 572	— 4 515
IV	5 731	4 359	2 975	2 330	15 395	248	3 641	7 618	2 314	13 821	— 1 574
V	7 122	4 620	2 780	2 002	16 524	235	4 857	5 804	1 786	12 682	— 3 842
VI	6 861	4 147	2 262	1 982	15 252	166	6 894	6 807	2 406	16 273	+ 1 021
VII	6 126	4 467	2 054	1 630	14 277	203	9 283	6 767	3 380	19 633	+ 5 356
VIII	7 114	4 929	2 712	2 004	16 759	208	10 831	7 403	1 800	20 242	+ 3 483
IX	6 251	3 944	2 342	1 890	14 427	102	8 641	6 275	3 361	18 379	+ 3 952
X	7 119	4 170	2 718	2 075	16 082	238	8 008	7 028	3 938	19 212	+ 3 130
XI	6 502	3 826	2 651	1 994	14 973	116	5 655	7 115	2 544	15 430	+ 457
XII	7 252	4 929	3 529	2 707	18 417	310	4 119	6 894	4 283	15 606	— 2 811
1956 I	6 494	5 162	2 448	1 975	16 079	165	3 382	6 174	2 160	11 881	— 4 198

20. Tuonnin ja viennin volyymi-indeksi ¹⁾ — Volymindex för importen och exporten ¹⁾
Volume index for imports and exports

Vuosi ja kuukausi År och månad Year and month	Tuonti — Import — Imports										Vienti — Export — Exports		
	Eläimistä saadut ruokatav. Anima-liska livs-medel—*) 78 %	Vilja ja viljatuot-teet Spannmål och spannmålsprodukter—*) 99 %	Kehruu-aineet Spånads-ämnen Textile raw materials 94 %	Kehruu-tuotteet Spånads-varor Textile products 50 %	Rauta-tavarat Järn-varor Iron ware 35 %	Raaka-aineet Råvaror Raw materials 69 %	Koneet yms. Maskiner o. d. Machines 49 %	Ravinto- ja nautinto-aineet Födo- o. njutnings-ämnen—*) 91 %	Muut kulutus-tavarat Andra konsumtions-varor—*) 35 %	Yleis-indeksi Total-index Total index 62 %	Puu-tavarat Trävaror Wood 91 %	Paperi-teoll. tuotteet Pappers-industri-alster—*) 87 %	Yleis-indeksi Total-index Total index 84 %
1950	415	114	114	165	128	116	139	128	109	120	80	104	88
1951	816	172	133	186	170	146	206	127	133	151	110	116	110
1952	352	234	138	225	201	159	311	196	164	187	96	97	97
1953	358	181	111	128	98	120	196	168	97	137	81	113	102
1954	159	136	162	178	205	184	222	168	127	177	93	133	118
1955	851	206	146	239	206	196	250	218	170	205	97	155	128
1955 I	839	263	76	189	202	252	159	180	133	194	149	131	157
I— II	1 292	290	115	206	275	276	195	216	158	222	180	164	175
I— III	1 294	250	121	174	289	261	200	212	144	213	167	150	159
I— IV	1 342	246	132	192	281	256	236	223	163	224	168	162	169
I— V	1 462	245	162	209	245	247	227	212	164	218	143	161	160
I— VI	1 417	207	164	226	232	238	239	201	163	215	113	163	146
I— VII	1 393	193	164	228	209	225	244	192	161	210	100	164	136
I— VIII	1 157	192	168	230	220	223	257	197	161	212	98	165	132
I— IX	989	188	158	227	219	214	252	196	159	207	100	162	131
I— X	918	188	152	230	209	207	244	196	159	202	102	158	132
I— XI	961	185	154	235	203	199	245	202	161	202	100	158	130
I— XII	851	206	146	239	206	196	250	218	170	205	97	155	128
1956 I	729	424	180	277	240	290	541	228	192	294	158	162	157

Muist. Tuonnissa on käytetty cif- ja viennissä fob-hintoja. Prosenttiluvut tavararyhmien nimitysten jäljessä ilmoittavat kuinka suuri osa kuluunkin ryhmään kuuluvista tavaroista — v:n 1935 arvojen mukaan — on indeksä laskettaessa otettu huomioon.

Anm. För importen har använts cif-pris, för exporten fob-pris. — Procenttalen efter varornas namn ange resp. indextals omfattning, i det att de — på basen av 1935 års värden — uttrycka, huru stor del av varje grupp, som medtagits i indexberäkningen.

N. B. Imports are given at cif prices, exports at fob prices. The percentage figure given under the column headings for the various groups of goods indicates the amount of the goods of the group — according to 1935 values — that is considered in the calculation of the indices.

¹⁾ 1935 = 100. Ulkomaankauppatilaston mukaan. — Enligt utrikeshandelsstatistiken.
*) Food, beverages and tobacco. — *) Other consumers' goods. — *) Foodstuffs of animal origin. — *) Timber and wood products. — *) Paper industry products. — *) Export surplus (+) or import surplus (-). — *) Cereals and cereal products.

21. Tärkeimpien tavarain tuonti — Importen av de viktigaste varorna — Imports of certain commodities

Vuosi ja kuukausi År och månad Year and month	Silli, suolattu Sill, saltad Herring, salted	Kahvi, paah- tamaton Kaffe, orostat Coffee, not roasted	Vehnä, jauha- maton Vete, omalet Wheat, not milled	Ruis, jauha- maton Råg, omalen Rye, not milled	Riisi ja riisi- suurimot Ris och risgryn Rice and rice groat	Perunajauho Potatismjöl Potato secula	Sianhira (lard) Svinister (lard) Lard	Sokeri Socker Sugar
	Tonnia — Ton — Tons							
1938	436	26 222	49 605	26 020	15 955	2 561	63	117 562
1950	4 892	14 919	203 244	34 500	1 784	2 865	1 367	110 898
1951	4 467	14 771	214 495	102 959	7 127	6 254	66	107 198
1952	3 265	21 791	315 948	127 176	9 929	2 980	139	120 514
1953	4 492	23 017	249 163	106 369	6 840	322	647	123 135
1954	4 283	27 956	210 650	71 140	18 130	6 401	91	102 395
1955	1 585	29 786	261 434	112 125	15 406	10 425	83	153 929
1954 VIII	13	1 709	3 804	15 015	483	170	16	11 602
IX	12	2 969	6 611	12 186	0	208	5	14 036
X	151	2 485	3 298	5 422	1 030	74	—	7 360
XI	1 562	2 455	32 565	11 208	1 849	2 321	—	2 012
XII	1 623	2 961	54 402	7 044	3 302	737	—	2 972
1955 I	145	1 849	25 451	—	4 889	2 056	—	9 254
II	85	1 167	38 998	—	200	775	—	10 949
III	31	2 480	18 766	4 698	3	181	—	10 331
IV	33	3 232	15 008	7 230	711	345	—	16 406
V	319	1 782	32 160	10 590	914	395	—	14 230
VI	56	2 690	10 312	3 339	882	386	—	10 701
VII	62	1 735	15 848	10 820	988	903	15	13 620
VIII	18	3 638	32 139	3 447	648	573	8	19 454
IX	132	2 519	22 840	9 285	1 009	59	15	14 598
X	179	2 746	21 540	17 706	0	1 589	17	11 168
XI	409	2 756	5 101	21 291	697	803	17	9 811
XII	116	3 192	23 271	23 719	4 465	2 360	11	13 407
1956 I	345	1 768	13 687	23 151	620	42	7	8 585

Vuosi ja kuukausi År och månad Year and month	Öljykakut, Öljykkakujau- hot ja -rouheet Oljekakor, oljekaksmjöl och -kross 1)	Tupakka, valmistamaton Tobak, oarbetad Raw tobacco	Keittosuola Koksalt Common salt	Rikki Svavel Sulphur	Kivihiili Stenkol Coal	Koksi Koks Coke	Bentslini Bensin Motor spirits	Moottoripetroll ja paloölly Motorpetroleum och fotogen Motor petro- leum and kerosene
	Tonnia — Ton — Tons							
1938	58 758	3 972	117 263	55 187	1 528 548	248 045	136 654	64 726
1950	41 867	4 270	96 589	22 638	1 458 309	469 053	243 602	67 401
1951	75 465	4 613	106 273	36 513	1 991 357	345 235	266 106	53 137
1952	96 966	4 872	91 029	27 652	2 241 499	346 840	284 265	63 615
1953	47 691	4 732	93 681	20 745	1 701 886	201 209	303 627	71 604
1954	51 959	5 121	126 537	42 795	1 696 944	479 734	339 557	70 028
1955	89 968	5 115	142 051	53 658	2 076 438	431 152	361 690	71 730
1954 VIII	3 064	475	9 678	1 673	159 648	53 602	38 031	5 767
IX	6 781	475	6 770	5 077	129 046	43 458	36 074	9 323
X	3 024	456	11 757	2 747	299 720	58 956	34 313	9 621
XI	1 597	461	9 424	3 830	188 933	74 054	25 731	6 789
XII	11 830	311	18 610	7 405	223 600	81 726	31 114	4 771
1955 I	7 169	453	10 685	5 348	212 371	66 284	17 404	3 376
II	13 087	413	3 300	1 674	133 426	73 478	25 824	4 022
III	28 889	446	3 939	5	182 187	17 447	27 212	2 761
IV	6 109	367	4 306	2 316	96 175	10 079	26 049	3 197
V	6 291	453	14 954	5 626	208 764	8 159	22 879	4 995
VI	4 576	464	14 292	993	236 744	15 792	32 675	9 377
VII	4 911	130	24 031	3 868	170 428	9 812	36 545	4 973
VIII	761	479	12 179	9 006	196 432	28 372	26 314	5 708
IX	1 242	505	12 639	763	185 442	62 879	38 362	10 895
X	3 341	521	6 856	7 063	150 220	30 224	28 218	7 971
XI	7 464	425	17 516	7 446	128 082	28 839	41 756	6 264
XII	6 128	459	17 354	9 550	176 167	79 787	38 452	8 191
1956 I	20 340	559	5 404	2 842	98 986	38 680	16 028	4 710

1) Oil cake, oil cake meal and grits.

21. Tärkeimpien tavarain tuonti (jatk.) — Importen av de viktigaste varorna (forts.) — (cont.)

Vuosi ja kuukausi År och månad Year and month	Typpi- lannoitteet Kvävegödningsmedel Nitrogen fertilizers	Fosfaatti- lannoitteet Fosfatgödningsmedel Phosphated fertilizers	Kali- lannoitteet Kaligödningsmedel Potash fertilizers	Nautaeläinten vuodat, tuoreet tai suolatut Hudar av nötkreatur, färska eller saltade ¹⁾	Raaka kautsu ja kautsu- jätteet RÅ kautschuk o. kautschuk- avfall — ²⁾	Laatat, levyt ja pasta vulkanisointimattomasta kautsusta—Plattor, skivor o. pasta av ovulkaniserad kautschuk ³⁾	Autorenkaat Automobil- ringar Automobile tyres and tubes	Villa Ull Wool	Villa- ja karva- kankaat Tyger av ull och av djurhår Woven wool and hair fabrics
	Tonnia — Ton — Tons								
1938	51 987	97 959	40 985	5 981	2 839	2 891	838	2 655	..
1950	72 863	211 756	55 883	5 780	2 334	2 207	1 231	6 265	1 191
1951	99 469	357 498	73 324	7 073	876	6 602	3 177	4 800	1 019
1952	133 042	295 955	100 440	3 414	681	2 850	1 548	4 259	1 199
1953	84 502	167 069	91 315	4 245	1 075	3 880	822	4 278	525
1954	101 464	253 632	88 590	4 514	1 545	5 870	2 617	5 245	880
1955	87 892	231 261	96 510	5 978	1 962	5 907	3 820	5 407	1 316
1954 VIII	5 060	20 284	8 329	325	182	175	263	455	83
IX	11 672	28 497	11 674	418	228	124	509	471	81
X	10 728	18 472	9 054	453	271	554	246	563	85
XI	8 857	22 655	6 832	413	140	1 095	316	526	105
XII	6 878	16 855	4 777	306	162	384	423	346	116
1955 I	5 275	19 236	7 996	629	206	1 338	219	296	83
II	4 331	14 338	4 333	1 274	73	34	225	417	107
III	6 174	9 630	4 350	255	51	73	251	201	86
IV	3 333	30 942	4 780	461	140	2 098	414	669	127
V	14 505	20 437	6 244	673	222	203	419	481	99
VI	7 762	20 697	5 030	968	129	1 020	312	438	107
VII	3 715	12 465	18 603	307	177	13	410	242	100
VIII	1 926	8 102	8 728	216	370	199	516	462	132
IX	7 484	20 044	8 288	316	127	91	300	554	97
X	7 290	36 214	9 570	250	150	193	295	602	143
XI	14 840	18 265	9 340	169	120	273	236	525	129
XII	11 257	20 891	9 248	460	197	372	223	520	106
1956 I	8 324	4 537	10 903	142	161	729	195	431	155

Vuosi ja kuukausi År och månad Year and month	Puuvilla Bomull Cotton	Puuvilla- kankaat Tyger av bomull Woven cotton fabrics	Tiilet, tulen- kestävät Tegel, eldfasta Fireproof bricks	Takkirauta Tackjärn Pig-iron	Tankorauta ja -teräs Stångjärn och -stål Iron and steel bars	Rauta- ja teräslevy Järn- och stål- plåt Sheet iron and steel	Generaattorit, moottorit yms. sähkökoneet Generatorer, motorer o. a. d. elekt. maskiner Generators, motors and other electric machines	Autot ja niiden alustat Automobiler och underredet till dem Automobiles and automobile chassis
	Tonnia — Ton — Tons							
1938	14 104	3 466	25 681	29 007	..	52 440	3 209	8 019
1950	8 546	3 952	18 269	7 913	75 575	82 031	4 657	5 332
1951	12 943	4 276	17 614	7 518	127 180	116 227	4 130	18 699
1952	14 270	7 255	18 887	21 475	132 896	124 546	4 191	26 448
1953	10 237	2 739	11 325	6 446	40 105	79 356	4 111	10 365
1954	19 305	2 577	10 484	50 403	95 040	157 848	4 957	14 558
1955	14 632	2 685	12 230	7 720	114 586	154 600	4 337	26 345
1954 VIII	1 939	186	339	5 870	8 978	14 054	382	1 278
IX	0	186	584	1 699	10 342	14 107	480	2 046
X	414	202	1 117	1 712	8 322	21 137	536	1 477
XI	1 469	230	1 293	3 765	6 176	19 436	535	758
XII	3 002	334	2 138	9 026	13 324	22 537	314	915
1955 I	505	189	416	677	4 166	9 672	153	820
II	609	234	748	285	6 252	9 686	527	1 000
III	1 253	158	475	1 024	7 840	9 821	161	1 301
IV	865	277	662	453	9 745	9 376	362	1 783
V	2 618	264	1 573	711	11 137	17 752	187	3 358
VI	602	200	1 689	738	14 389	19 012	323	3 123
VII	2 061	166	710	830	9 101	13 030	280	2 966
VIII	1 965	197	1 608	695	14 830	27 866	278	4 125
IX	99	206	935	564	10 863	9 424	450	1 918
X	1 129	305	977	226	9 914	9 761	341	2 206
XI	1 307	272	984	368	8 577	9 679	249	1 558
XII	1 619	217	1 453	1 149	7 772	9 521	1 026	2 187
1956 I	2 315	249	736	310	6 074	10 251	279	1 936

¹⁾ Uncured or salted neat hides. — ²⁾ Raw rubber and rubber waste. — ³⁾ Plates, sheets and pastes of non-vulcanized rubber.

22. Tärkeimpien tavarain vienti — Exporten av de viktigaste varorna — Exports of certain commodities

Vuosi ja kuukausi År och månad Year and month	Sianliha ja silava Svinkött och fläsk Pork and lard	Juusto Ost Cheese	Malmi ¹⁾ Malm ¹⁾ Ores ¹⁾	Tulitikut Tänd- stickor Matches	Pyöreä puutavara — Rundvirke — Round wood			Vaneri Faner Plywood and veneers	Sahattu puutavara Sågade trävaror Sawn wood
					-Yhteensä Summa Total	Paperipuu Pappers- ved Pulpwood	Kaivos- pölyyt Gruv- stolpar Pitprops		
	Tonnia — Ton — Tons				k-m ³ — f-m ³				stds
1938	2 720	6 771	22 293	1 893	2 783 907	891 895	1 624 805	221 934	861 464
1950	628	7 841	6 818	2 481	3 265 708	1 882 293	880 040	195 339	682 540
1951	532	7 973	8 371	1 398	5 304 698	3 477 759	1 121 918	279 231	875 003
1952	—	9 522	7 000	1 268	5 112 003	2 631 099	1 653 143	221 850	611 180
1953	—	10 800	84 970	1 178	2 387 881	1 431 398	587 652	216 056	688 179
1954	5 959	11 299	251 692	1 064	3 620 375	2 146 296	966 409	297 923	733 390
1955	969	11 566	408 023	1 232	4 977 150	3 083 773	1 457 106	320 664	785 740
1954 VIII	226	986	39 168	47	558 434	333 694	138 017	14 715	102 461
IX	724	690	52 112	18	467 672	264 525	146 225	29 871	88 716
X	788	845	63 532	86	396 980	230 307	127 450	21 261	85 016
XI	1 148	1 352	25 902	122	273 739	169 364	81 746	29 703	76 688
XII	890	687	14 117	75	179 866	109 128	52 025	36 075	60 834
1955 I	257	948	4 665	95	133 821	84 059	45 531	26 176	37 943
II	348	1 009	2 925	127	116 680	73 136	33 718	31 398	29 057
III	191	975	2 300	114	69 637	45 288	10 506	17 154	16 506
IV	139	1 113	15	164	96 039	63 581	23 659	39 715	26 689
V	10	1 242	11 150	62	225 863	170 641	33 240	30 963	49 351
VI	—	806	26 488	77	540 946	395 765	117 081	21 415	80 317
VII	6	913	52 686	42	789 571	523 992	172 706	24 393	105 962
VIII	—	989	64 476	80	966 764	619 608	250 908	24 682	127 831
IX	—	514	55 751	97	771 183	437 711	268 508	25 480	100 567
X	—	1 133	104 276	195	632 999	337 376	226 389	27 470	96 489
XI	3	477	58 187	52	418 134	219 978	186 190	23 081	64 110
XII	15	1 447	25 104	127	215 513	112 638	88 670	23 737	50 918
1956 I	—	570	2 867	92	138 506	95 189	27 501	21 328	40 139

Vuosi ja kuukausi År och månad Year and month	Ovet Dörrar Doors	Lankarullat Trådrullar Spools	Puutalot ja -parakit Tråhus och -baracker Prefabricated houses and barracks	Puuhioke ¹⁾ Slipmassa ²⁾ Mechanical wood pulp ³⁾	Sulfiitti- selluloosa ⁴⁾ Sulfit- cellulosa ⁵⁾ Chemical wood pulp, sulphite ⁶⁾	Sulfaatti- selluloosa ⁷⁾ Sulfat- cellulosa ⁸⁾ Chemical wood pulp sulphate ⁹⁾	Pahvi ja kartonki Papp och kartong Paperboard and fibreboard	Sanoma- lehtipaperi Tidnings- papper Newsprint paper	Painopaperi, muu Tryckpapper annat Printing paper other qualities
	Tonnia — Ton — Tons								
	1938	630	4 954	—	224 557	669 704	351 709	100 739	357 930
1950	4 231	2 252	4) 88 596	177 305	513 340	365 408	138 871	378 751	53 272
1951	3 552	3 436	5) 184 172	209 738	593 718	387 824	164 763	382 444	81 612
1952	2 862	1 167	6) 185 341	143 443	476 502	245 423	109 201	392 442	71 222
1953	2 232	1 143	7) 164 613	203 532	464 124	322 923	120 701	402 181	85 196
1954	898	1 542	8) 139 508	193 177	580 395	374 992	160 642	391 750	93 191
1955	747	1 595	9) 49 593	182 841	682 015	446 790	170 720	470 070	124 040
1954 VIII	29	38	6 554	10 381	45 106	26 100	10 557	33 373	5 699
IX	89	158	9 386	17 056	48 440	34 194	13 327	33 708	8 981
X	124	138	11 502	13 604	55 248	29 650	15 822	40 419	10 864
XI	35	160	12 198	17 068	53 070	38 821	14 899	24 192	7 129
XII	86	80	6 547	16 034	59 724	39 118	16 438	36 606	8 309
1955 I	23	124	545	16 444	40 900	31 219	11 634	32 494	7 525
II	65	158	1 590	11 731	63 265	35 728	17 190	34 380	10 667
III	19	117	2 978	10 548	43 003	25 938	9 643	21 405	6 305
IV	93	232	12 967	14 276	62 806	40 805	18 689	50 317	12 568
V	371	141	11 457	14 647	49 973	23 054	15 867	34 430	10 103
VI	41	142	7 927	19 979	60 087	53 790	13 396	35 645	11 524
VII	76	91	6 174	19 069	61 555	43 405	12 766	40 458	9 227
VIII	4	103	1 142	19 034	71 876	45 197	13 543	43 011	10 616
IX	24	106	1 321	9 346	53 406	30 395	14 227	42 242	10 378
X	21	149	720	17 170	55 086	36 887	15 565	47 980	11 108
XI	—	132	1 614	16 363	60 009	39 919	14 566	47 475	12 221
XII	5	100	1 158	14 234	60 049	40 403	13 634	40 233	11 798
1956 I	2	188	2 927	14 340	56 602	36 687	14 097	34 901	9 350

¹⁾ Kuperimalmia lukuunottamatta. — Förutom kopparmalm. — Excluding copper ore.

²⁾ Kuivaa painoa. — Torr vikt. — Dry weight.

³⁾ 12 323 kpl. — st. — No. = 990 333 m², square metres.

⁴⁾ 7 434 kpl. — st. — No. = 477 211 m², " "

⁵⁾ 15 642 kpl. — st. — No. = 1038 416 m², " "

⁶⁾ 15 851 kpl. — st. — No. = 1048 593 m², " "

⁷⁾ 897 085 m², square metres.

⁸⁾ 787 504 m², " "

⁹⁾ 295 795 m², " "

22. Tärkeimpien tavarain vienti (jatk.) — Exporten av de viktigaste varorna (forts.) — (cont.)

Vuosi ja kuukausi År och månad Year and month	Käärepaperi — Omlagspapper — Wrapping paper		Tapetti-paperi Tapet-papper Wall paper	Paperi, muu Papper, annat Other papers	Pahvi- ja paperiteokset Arbeten av papp o. papper Cardboard and paper products	Asbesti Asbest Asbestos	Keraamiset talousesineet Keramiska hushållsföremål Household ceramics	Takkirauta ja ferrolejeeringit Tackjärn och ferrolegeringar Pigiron and ferro alloys	Kupari, valmistamaton sekä romu Koppar, oarb. samt skrot Crude and scrap copper
	Yhteensä Summa Total	Voimapaperi Kraftpapper Kraft paper							
Tonnia — Ton — Tons									
1938	58 929	17 132	508	37 868	640	2 313	..	15 182	13 359
1950	67 971	36 949	2 444	3 892	4 794	2 301	2 280	22 896	4 325
1951	131 175	97 744	4 292	5 652	7 110	2 927	2 158	13 932	4 271
1952	97 213	68 977	1 692	6 519	4 880	2 490	1 136	7 170	1 725
1953	177 151	140 324	4 546	7 519	6 364	3 016	884	3 074	2 411
1954	247 948	200 812	5 504	12 447	16 953	3 941	794	1 047	1 443
1955	293 796	242 201	3 602	13 340	22 763	4 539	703	15 622	1 305
1954 VIII ..	20 792	17 790	289	750	1 544	141	39	98	—
IX ..	20 645	16 612	436	993	1 395	218	60	—	255
X ..	25 635	20 996	1 129	1 126	1 373	591	122	—	26
XI ..	22 727	18 500	575	1 441	1 819	448	105	—	255
XII ..	26 754	22 185	609	1 593	1 616	507	67	20	107
1955 I ..	15 784	12 677	456	808	724	130	25	6	0
II ..	22 355	18 355	256	898	684	241	54	86	100
III ..	16 564	13 411	122	908	590	146	86	155	50
IV ..	31 640	26 034	539	1 139	1 713	288	101	—	50
V ..	27 208	22 977	391	1 574	1 470	337	63	—	50
VI ..	23 020	18 748	302	1 214	2 241	323	76	—	279
VII ..	23 623	19 319	169	1 093	1 794	375	37	60	—
VIII ..	27 403	22 988	151	959	2 041	288	37	450	16
IX ..	26 536	21 688	487	988	1 945	716	54	3 783	127
X ..	27 689	23 353	303	1 116	3 676	399	73	1 333	311
XI ..	26 946	22 333	110	1 341	2 269	389	39	3 263	201
XII ..	25 028	20 318	316	1 302	3 616	907	58	6 486	121
1956 I ..	23 974	20 096	78	876	1 655	356	38	1 000	57

23. Tukku-liikkeiden kotimainen myynti¹⁾
Partiaffärernas inrikes försäljning¹⁾
Domestic wholesale sales¹⁾

Kuukausi Månad Month	1952	1953	1954	1955
	Milj. mk — Million markkas			
I	17 974	15 944	16 206	18 234
II	19 886	16 998	17 949	20 304
III	20 304	19 134	21 288	23 087
IV	21 092	19 966	22 604	25 776
V	22 994	20 502	23 228	25 700
VI	19 702	20 893	21 658	25 684
VII	20 980	19 821	21 722	23 171
VIII	20 055	22 475	23 587	26 657
IX	23 320	24 088	24 258	28 189
X	23 018	22 730	22 475	27 641
XI	21 355	20 937	24 013	27 574
XII	20 551	22 589	24 818	27 614
I—XII	251 231	246 077	263 806	299 631

24. Osuuskauppojen vähittäismyynti²⁾
Andelsaffärernas minutförsäljning²⁾
Retail sales of co-operative societies²⁾

Kuukausi Månad Month	1953	1954	*1955	*1956
	Milj. mk — Million markkas			
I	8 038	8 091	8 402	9 541
II	8 843	9 135	9 375	—
III	9 771	10 018	10 655	—
IV	10 895	11 129	11 673	—
V	11 980	12 019	13 006	—
VI	11 220	11 437	12 821	—
VII	11 011	11 565	12 396	—
VIII	11 429	11 517	13 028	—
IX	11 919	11 727	13 040	—
X	11 963	12 124	13 727	—
XI	10 821	11 679	12 773	—
XII	13 931	14 638	16 315	—
I—XII	131 821	135 079	147 211	—

¹⁾ *Uuden Suomen* mukaan. Liikerytyslaskennan tulosten perusteella käsittävät tiedot v. 1952 n. 50 % maan kaikkien tukku-liikkeiden myyntistä. — Enligt *Uusi Suomi*. Enligt företagsräkningens resultat omfattade uppgifterna för år 1952 omkring 50 % av försäljningen från landets samtliga partiaffärer. — According to *Uusi Suomi*. According to the results of the General Census of Business Establishments the data for the year 1952 cover about 50 % of the total sales of all wholesalers in the country.

²⁾ Liikerytyslaskennan tulosten mukaan käsittävät tiedot v. 1952 kolmanneksen koko maan vähittäismyyntistä. — Enligt företagsräkningens resultat omfattade uppgifterna för år 1952 en tredjedel av försäljningen från landets samtliga minutförsäljare. — According to the results of the General Census of Business Establishments the data for the year 1952 cover one third of the total sales of all retailers in the country.

³⁾ Siitä Kraftliner 100 861. — Därav Kraftliner 100 861. — Of which Kraftliner 100 861.

25. Helsingin Arvopaperipörssi — Helsingfors Fondbörs
Helsinki Stock Exchange

Vuosi ja kuukausi År och månad Year and month	Myynti — Försäljning — Sales							Osakeindeksi ¹⁾ Aktieindex ¹⁾ Share index 1948 = 100		
	Osakkeet Aktier Shares	Siitä — Därav — Of which			Merkintä oikeudet Täckningsrätter Subscription rights	Obligaatiot Obligationer Bonds	Yhteensä Summa Total	Pankit Banker Banks	Teollisuus Industri Industry	Yleisindeksi General index General index
		Teollisuus Industri Industry	Pankit Banker Banks	Holding Holding company						
Milj. mk — Million markkas										
1938	190.9	124.1	59.3		5.8	25.1	221.8	123	43	50
1949	1 139.7	446.3	138.8	331.5	28.7	448.6	1 617.0	94	94	96
1950	2 006.2	1 093.0	289.5	590.4	143.2	807.0	2 956.4	134	168	162
1951	2 090.9	1 166.5	322.5	548.7	93.0	597.0	2 780.9	130	227	210
1952	1 498.4	910.0	238.1	269.0	113.3	372.3	1 984.0	126	190	180
1953	1 821.6	1 158.2	360.0	243.2	22.9	289.4	2 133.9	135	213	200
1954	1 341.5	974.6	253.4	68.8	77.8	149.6	1 568.9	140	251	234
1955	2 095.8	1 554.4	400.3	46.9	73.1	143.5	2 312.4	150	380	339
1954 XI	114.4	84.1	22.5	5.3	1.9	31.9	148.2	139	262	243
XII	121.6	87.1	26.1	3.9	—	15.6	137.2	138	263	243
1955 I	151.5	114.5	29.5	5.0	—	17.5	169.0	141	280	257
II	179.3	139.8	33.4	3.0	15.0	12.8	207.1	145	303	276
III	252.3	176.8	56.8	11.9	21.4	35.2	308.9	150	328	297
IV	164.9	122.1	32.6	3.2	—	17.4	182.3	153	342	309
V	167.2	125.2	33.9	4.6	10.2	13.3	190.7	150	357	321
VI	180.2	138.0	30.4	5.5	7.1	8.6	195.9	149	371	332
VII	117.0	88.5	22.8	1.7	11.3	1.9	130.2	150	378	338
VIII	159.5	127.7	26.3	0.9	0.1	11.3	170.9	152	402	357
IX	182.7	145.5	29.2	2.7	0.5	4.9	188.1	152	433	382
X	156.6	115.8	33.4	2.1	0.3	4.0	160.9	150	448	393
XI	158.0	118.3	34.0	3.5	3.1	8.0	169.1	151	447	393
XII	226.6	142.2	38.0	2.8	4.1	8.6	239.3	153	469	410
1956 I	192.8	142.0	45.9	4.8	11.5	20.2	224.5	158	487	426

26. Protestoidut vekselit ja tratat ²⁾
Protesterade växlar och trattor ²⁾
Protested bills of exchange and drafts

Vuosi ja kuukausi År och månad Year and month	Vekselit Växlar Bills of exchange	Tratat Trattor Drafts	Yhteensä Summa Total
1949	124 262	41 656	165 918
1950	75 205	30 293	105 498
1951	60 277	52 697	112 974
1952	144 969	136 124	281 093
1953	126 454	76 878	203 332
1954	211 186	70 356	281 542
*1955	182 261	76 296	258 557
1954 IX	27 191	5 642	32 833
X	10 357	5 595	15 952
XI	11 840	7 349	19 189
XII	17 584	7 489	25 073
*1955 I	15 091	9 445	24 536
II	12 058	5 149	17 207
III	21 106	5 805	26 911
IV	17 980	4 258	22 238
V	15 526	6 796	22 322
VI	15 008	3 549	18 557
VII	14 430	4 267	18 697
VIII	11 933	7 060	18 993
IX	12 007	6 223	18 230
X	11 749	8 655	20 404
XI	11 795	6 313	18 108
XII	23 578	8 776	32 354

27. Vireillepannut vararikot velallisen ja toimialan mukaan — Anhängiggjorda konkursmål efter gäldenär och näringsgren
Bankruptcies

Vuosi ja neljännes År och kvartal Year and quarter	Yksityishenkilöt Privatpersoner Private persons					Osakeyhtiöt Aktiebolag Joint stock companies					Muut yhteisöt Andra sammanslutningar Others					Kalkkiaan Inalles Total
	Maanviljelys Jordbruk Agriculture	Kauppa Handel Commerce	Teollisuus Industri Manufact.	Muut Övriga Others	Yhteensä Summa Total	Maanviljelys Jordbruk Agriculture	Kauppa Handel Commerce	Teollisuus Industri Manufact.	Muut Övriga Others	Yhteensä Summa Total	Maanviljelys Jordbruk Agriculture	Kauppa Handel Commerce	Teollisuus Industri Manufact.	Muut Övriga Others	Yhteensä Summa Total	
1938	39	190	4	245	478	3	26	12	22	63	—	3	2	1	6	547
1949	—	1	5	208	214	—	25	90	41	156	—	2	2	5	9	379
1950	—	3	4	233	240	—	16	109	31	156	—	1	4	5	10	406
1951	—	1	6	147	154	—	4	46	32	82	—	—	—	3	3	239
1952	2	35	18	178	233	—	21	133	38	192	—	—	1	3	4	429
1953	3	111	47	217	378	—	40	136	57	233	—	—	—	1	1	612
1954	7	210	87	383	687	—	57	205	58	320	—	—	1	2	3	1 010
1953 III	—	17	—	34	51	—	6	28	14	48	—	—	—	—	—	99
IV	3	51	26	116	196	—	18	53	23	94	—	—	—	—	—	290
1954 I	5	89	28	127	249	—	11	69	21	101	—	—	—	—	1	351
II	2	36	18	49	105	—	9	53	8	70	—	—	—	2	2	177
III	—	40	13	78	131	—	9	32	17	58	—	—	—	—	—	189
IV	—	45	28	129	202	—	28	51	12	91	—	—	—	—	—	293
*1955 I	—	66	33	99	198	—	10	42	7	59	—	—	—	—	—	257
II	4	37	14	80	135	—	19	34	11	64	—	—	—	—	—	199
III	—	32	32	70	134	—	10	19	7	36	—	3	—	—	3	173
IV	4	39	14	78	135	—	18	41	11	70	—	—	1	1	2	207

¹⁾ Unitaken mukaan. Kuukauden keskihinnat. — Enligt Unitas. Medelpris per månad. — Mean prices of month.

²⁾ Kauppalehden protestilistan mukaan. — Enligt protestilistan i Kauppalehti.

28. Osakeyhtiöiden lukumäärät ja osakepääomat sekä niissä tapahtuneet muutokset — Aktiebolagens antal och aktiekapital samt förändringarna i dessa — Number and share capital of joint stock companies

Vuosi ja neljännes År och kvartal Year and quarter	Kiinteistöjen omistus Fastighetsbesittning Real estate		Maatalous Lanthushållning Agriculture		Teollisuus Industri Manufacturing		Siitä — Därav — Of which				Liikenne Samfärdsel Transport and communication		Kauppa Handel Commerce		Luotonanto ja vakuutus Kreditväsen o. försäkring Banking and insurance		Yhteensä ¹⁾ Summa ¹⁾ Total ¹⁾			
	Luku Antal No.	Osakepääoma Aktiekapital Milj.mrk Capital Mill. markkas	Luku Antal No.	Osakepääoma Aktiekapital Milj.mrk Capital Mill. markkas	Luku Antal No.	Osakepääoma Aktiekapital Milj.mrk Capital Mill. markkas	Metalliteollisuus Metallindustri Metals		Puu- ja paperteollisuus Trä- o. pappersindustri Timber and paper		Luku Antal No.	Osakepääoma Aktiekapital Milj.mrk Capital Mill. markkas	Luku Antal No.	Osakepääoma Aktiekapital Milj.mrk Capital Mill. markkas	Luku Antal No.	Osakepääoma Aktiekapital Milj.mrk Capital Mill. markkas	Luku Antal No.	Osakepääoma Aktiekapital Milj.mrk Capital Mill. markkas	Luku Antal No.	Osakepääoma Aktiekapital Milj.mrk Capital Mill. markkas
							Luku Antal No.	Osakepääoma Aktiekapital Milj.mrk Capital Mill. markkas	Luku Antal No.	Osakepääoma Aktiekapital Milj.mrk Capital Mill. markkas										
<i>Kokonaislukumäärät ja osakepääomat — Totalantal och aktiekapital — Total number and total share capital</i>																				
1938 31/12	3 887	1 329	412	108	4 650	6 563	688	651	839	2 796	1 102	467	13 144	1 229	93	1 131	14 427	11 022		
1949	4 885	3 354	536	246	8 611	26 942	1 754	3 073	1 413	3 074	1 362	1 799	5 458	4 272	96	3 085	22 821	40 478		
1950	5 128	5 127	533	317	9 161	37 567	1 890	6 130	1 472	3 817	1 400	2 629	5 749	5 954	96	4 134	24 030	56 603		
1951	5 323	7 583	540	332	9 408	43 164	1 960	7 741	1 490	4 473	1 423	2 559	5 982	7 105	94	5 819	24 813	67 567		
1952	5 585	11 280	543	516	9 690	57 441	2 054	9 723	1 507	6 189	1 468	3 063	6 221	8 244	93	7 599	25 729	89 843		
1953	5 877	15 168	547	694	9 872	61 419	2 123	10 989	1 521	5 327	1 484	3 274	6 439	8 916	96	7 723	26 502	99 025		
1954	6 295	20 445	549	773	10 103	65 881	2 206	11 459	1 524	7 087	1 507	3 446	6 641	9 837	101	8 254	27 450	110 577		
1955 31/3	6 408	21 802	552	780	10 168	67 069	2 236	12 044	1 521	7 123	1 520	3 762	6 693	10 314	101	9 547	27 713	115 238		
» 30/6	6 531	23 617	553	799	10 224	68 841	2 255	12 434	1 533	7 170	1 519	3 793	6 721	10 553	101	9 628	27 934	119 184		
» 30/9	6 662	25 207	559	813	10 294	69 955	2 277	12 587	1 534	7 169	1 528	3 842	6 781	10 845	101	11 046	28 232	123 747		
» 31/12	6 763	27 201	556	812	10 319	74 079	2 288	14 150	1 529	7 222	1 531	3 889	6 800	11 858	101	11 166	28 388	131 085		
<i>Perustetut osakeyhtiöt — Grundade aktiebolag — Joint stock companies established</i>																				
1949 ...	183	963	11	4	617	341	165	65	72	45	48	26	430	198	2	1	1 390	1 573		
1950 ...	272	1 385	5	55	637	1 623	161	1 140	74	95	56	170	338	233	1	0	1 421	3 527		
1951 ...	239	2 044	15	15	373	917	99	65	50	275	39	48	261	172	—	—	1 025	3 238		
1952 ...	306	2 927	15	50	436	2 062	120	130	51	1 168	61	97	297	234	—	—	1 225	5 530		
1953 ...	318	3 449	13	22	359	478	101	129	45	118	46	124	292	255	3	7	1 110	4 422		
1954 ...	446	4 355	15	27	410	2 595	132	118	40	1 396	47	97	292	279	5	48	1 305	7 487		
1954 II	130	1 345	4	9	113	100	39	25	9	23	13	70	70	65	1	1	351	1 605		
III	108	906	4	2	88	99	29	36	7	3	9	8	59	51	1	5	293	1 090		
IV	112	931	4	9	108	1 107	37	30	7	154	12	8	83	56	1	1	340	2 130		
1955 I	120	1 163	6	6	109	176	40	49	4	3	13	30	77	65	—	—	346	1 458		
II	134	1 684	4	13	99	109	33	30	14	16	9	13	61	61	—	—	328	1 896		
III	135	1 507	9	16	99	89	26	21	8	5	9	17	75	227	—	—	351	1 933		
IV	110	1 701	—	—	84	137	25	24	11	50	11	8	57	31	—	—	280	1 911		
<i>Osakepääoman korotukset — Förhöjningar av aktiekapital — Increases of share capital</i>																				
1949 ...	46	80	7	40	330	7 134	65	681	37	783	44	236	162	316	6	773	622	8 695		
1950 ...	94	411	7	16	536	9 154	117	1 935	47	682	76	681	305	1 474	17	1 050	1 079	12 826		
1951 ...	100	425	2	2	303	5 175	69	1 568	41	455	43	81	179	1 011	11	1 739	671	8 475		
1952 ...	131	780	4	151	375	12 366	72	1 858	44	580	74	424	216	934	16	1 810	878	16 980		
1953 ...	91	460	4	161	244	5 536	50	1 290	20	637	46	135	130	479	4	173	549	6 990		
1954 ...	87	961	2	55	207	2 438	44	396	25	753	43	105	90	572	5	483	463	4 650		
1954 II	21	459	—	—	47	134	8	5	5	8	16	21	24	29	2	425	114	1 070		
III	24	232	2	55	46	203	10	21	4	21	8	14	16	73	—	—	105	585		
IV	20	85	—	—	64	508	18	303	11	18	9	45	24	431	2	28	131	1 108		
1955 I	24	226	1	1	62	1 049	13	541	6	47	9	286	24	419	1	1 300	130	3 238		
II	33	143	1	6	54	1 725	5	372	4	42	12	30	31	190	2	81	140	2 188		
III	21	94	1	0	56	1 056	16	146	1	0	10	33	30	68	2	1 418	128	2 686		
IV	30	302	—	0	56	4 106	7	1 595	6	15	13	47	36	1 003	2	120	145	5 587		
<i>Vararikon tehneet ja toimintansa lopettaneet osakeyhtiöt — Aktiebolag, vilka gjort konkurs, samt upplösta aktiebolag</i>																				
<i>Joint stock companies entered into bankruptcy, and dissolved</i>																				
1949 ...	25	29	16	2	113	151	28	20	25	92	14	9	55	61	1	1	238	264		
1950 ...	28	14	7	1	97	55	27	13	16	7	18	13	39	14	1	1	212	101		
1951 ...	46	17	7	2	120	426	29	22	29	22	17	11	31	19	2	34	242	514		
1952 ...	44	9	12	7	149	115	29	14	28	13	17	15	60	27	1	0	309	182		
1953 ...	31	23	9	4	164	1 552	35	151	26	273	32	50	78	55	1	30	337	1 719		
1954 ...	31	20	13	3	178	237	46	33	33	143	22	27	89	35	—	—	357	333		
1954 II	4	2	2	0	44	28	14	6	8	4	5	2	21	13	—	—	81	46		
III	10	12	2	0	26	16	5	2	7	7	4	15	15	6	—	—	63	55		
IV	7	4	3	1	57	167	23	24	7	127	6	5	21	8	—	—	103	187		
1955 I	7	32	3	0	46	26	11	5	7	4	—	—	24	6	—	—	83	66		
II	12	12	3	0	43	32	14	12	2	11	10	12	32	12	—	—	107	108		
III	3	1	3	2	27	15	3	0	6	6	—	—	18	15	—	—	53	41		
IV	9	12	3	1	59	90	14	58	15	12	8	8	39	20	—	—	124	133		

¹⁾ Tähän sisältyvät myös kalastus, hotelli- ja ravintolaliike, arkkitehti-, asianajo- ja insinööri-toimistot, elokuvateatterit ym. — Häri ingå även fiskeri, hotell- och restaurangrörelser, arkitektur-, advokat- o. ingenjörbyråer m.m. — Including also fisheries, hotels and restaurants, architects' bureaux lawyers and solicitors, engineering offices, cinemas etc.

29. Suomen Pankki — Finlands Bank — The Bank of Finland

a. Tärkeimmät tilit ja setelinanto-oikeus — Viktigare konton och sedelutgivningsrätt
Certain accounts and right of issue

Vuoden ja kuukauden lopussa Vid utgången av End of	Ensisijainen setelikate Ordinarie sedeltäckning Ordinary note cover		Toissijainen setelikate Suppletär sedeltäckning Supplementary note cover			Taseen loppusumma Balansens slutsumma Total	Pitkäaikaiset velat Långfristiga skulder Long-term liabilities	
	Kultakassa Guld-kassa Gold reserve	Ulkomaiset valuutat, vekselit ja obligationer Utländska valutor, växlar och obligationer Foreign exchange, bills and bonds	Diskontatut kotimaiset vekselit Diskonterade inhemska växlar Inland bills discounted	Rediskontatut vekselit Rediskonterade växlar Rediscounted bills	Valtion vakauttamislaina Statens konsolideringslån Treasury bond loan		Ulkomaiset Utländska Foreign	Kotimaiset Inhemska Finnish
Milj. mk — Million markkas								
1950	2 674	8 285	15 104	6 913	19 730	58 018	3 581	—
1951	5 865	28 452	14 080	16	7 023	61 783	1 848	—
1952	5 863	16 236	18 836	17 217	13 076	82 399	2 573	—
1953	5 862	22 246	19 792	8 268	20 000	88 905	5 716	—
1954	6 934	30 612	18 677	8 465	20 000	94 981	6 507	—
1955	7 849	30 465	22 948	22 628	20 000	115 506	7 719	1 294
1955 I ...	6 909	31 192	17 996	2 310	20 000	88 764	6 574	—
II ...	6 909	34 842	18 168	2 388	20 000	91 882	6 489	—
III ...	6 909	35 038	19 205	3 074	20 000	94 485	6 538	—
IV ...	6 891	34 414	20 393	5 386	20 000	97 671	6 802	1 294
V ...	6 882	31 630	21 884	6 112	20 000	98 648	6 932	1 294
VI ...	6 882	29 197	22 556	9 020	20 000	100 246	7 014	1 294
VII ...	6 882	30 222	22 298	13 239	20 000	104 680	7 451	1 294
VIII ...	6 882	31 734	21 500	5 336	20 000	96 734	7 101	1 294
IX ...	7 096	33 072	22 072	6 751	20 000	102 500	7 372	1 294
X ...	7 347	33 781	22 750	9 472	20 000	106 693	7 488	1 294
XI ...	7 879	33 488	22 062	10 008	20 000	106 582	7 582	1 294
XII ...	7 849	30 465	22 948	22 628	20 000	115 506	7 719	1 294
1956 I ...	7 849	31 669	23 949	19 096	20 000	114 510	7 954	1 294

Vuoden ja kuukauden lopussa Vid utgången av End of	Lyhytaikaiset velat Kortfristiga skulder Short-term liabilities					Setelinanto-oikeus Sedelutgivningsrätt Right of note issue	Setelinanto Sedelutgivning Note issue			
	Ulkomaisevaluuttatili Utländska valutakonton Foreign exchange accounts	Ulkomaiset markkantiltil Utländska markkonton Mark accounts of holders abroad	Valtion shekkitili Statens checkräkning Cheque account of the Treasury	Pankkien shekkitilit Bankernas checkräkningar Cheque accounts of banks	Muut lyhytaikaiset velat Övriga kortfristiga skulder Other short-term liabilities		Liikkeessä olevat setelit Utelöpande sedlar Notes in circulation	Lyhytaikaiset velat Kortfristiga skulder Short-term liabilities	Shekki-luotoista nostamatta Innestående på check-kredit Undrawn on cheque credits	Setelinantovara Sedelreserv Note reserve
Milj. mk — Million markkas										
1950	8 170	1 226	34	—	263	58 018	34 383	9 693	650	7 980
1951	3 594	1 845	—	—	301	61 783	44 774	5 740	646	4 276
1952	13 141	2 951	—	2 088	1 801	82 399	46 153	19 981	802	4 292
1953	8 737	3 520	7 281	2 157	2 373	88 905	45 019	24 068	626	6 455
1954	7 017	2 676	15 470	2 187	2 232	84 688	47 902	29 582	1 010	6 194
1955	3 855	3 898	9 816	8 384	7 356	96 314	55 883	33 309	494	6 628
1955 I ...	6 436	1 890	15 432	1 218	1 973	78 407	44 764	26 949	854	5 840
II ...	6 144	1 880	17 216	761	1 002	82 307	48 151	27 003	849	6 304
III ...	5 897	1 854	18 320	1 333	1 224	84 226	48 746	28 628	702	6 150
IV ...	7 000	2 033	14 488	3 489	1 370	87 084	49 713	28 380	620	8 371
V ...	6 814	2 131	12 382	3 229	2 040	86 508	51 344	26 596	573	7 995
VI ...	7 870	2 148	13 458	3 804	1 899	86 079	49 584	29 179	774	6 542
VII ...	6 281	2 226	15 044	4 889	4 048	87 104	49 903	32 488	719	3 994
VIII ...	5 818	2 289	8 342	3 946	4 579	85 452	50 376	24 974	926	9 176
IX ...	5 471	3 422	8 802	6 371	4 525	88 991	50 634	28 591	591	9 175
X ...	4 989	3 698	11 854	6 470	5 102	91 128	51 433	32 113	678	6 904
XI ...	4 166	3 946	9 627	6 924	5 977	91 367	53 493	30 640	690	6 544
XII ...	3 855	3 898	9 816	8 384	7 356	96 314	55 883	33 309	494	6 628
1956 I ...	4 464	4 358	12 905	7 175	8 320	97 518	50 540	37 222	607	9 149

b. Alin diskonttokorko	1934	3/12—1947	5/6	4	%	1948	6/2—1949	31/1	7 ¼	%	1950	3/11—1951	15/12	7 ¾	%
Lägsta diskontrenta	1947	6/6—1947	14/12	4 ½	»	1949	1/2—1949	30/6	6 ¾	»	1951	16/12—1954	30/11	5 ¾	»
Lowest discount rate	1947	15/12—1948	5/2	5 ¼	»	1949	1/7—1950	2/11	5 ¾	»	1954	1/12—		5	»

c. Avista myyntikurssit — Avista försäljningskurser — A vista rates of exchange.

Vuosi År Year	New York (1 \$)	Lontoo London (1 £)	Tuk- holma Stock- holm (100 Kr)	Pariisi Paris (100 Fr)	Brüssel Brussels (100 Fr)	Amster- dam (100 Fl)	Zürich (100 Fr)	Oslo (100 Kr)	Kööpen- hamina Köpen- hamn Copen- hagen (100 Kr)	Praha Prag Prague (100 Kč)	Lissa- bon Lisbon (100 Esc.)	Frank- furt a/M. (100 DM)	Rio de Janeiro (100 Cruz.)
---------------------	-----------------------	---------------------------	---	------------------------------	---------------------------------	----------------------------	--------------------	------------------	--	-------------------------------------	---------------------------------------	------------------------------------	----------------------------------

Vuoden viimeisenä päivänä — Vid slutet av året — At the end of the year

1938.....	48: 95	227: —	1 171: —	130: —	165: 20	2 661: —	1 105: —	1 141: —	1 014: —	169: —
1950.....	231: —	646: —	4 450: —	66: —	462: —	6 090: —	5 300: —	3 231: —	3 330: —	462: —	805: 21	..	1 260: —
1951.....	231: —	646: —	4 450: —	66: —	462: —	6 090: —	5 300: —	3 235: —	3 340: —	462: —	804: —	..	1 260: —
1952.....	231: —	646: —	4 450: —	66: —	462: —	6 090: —	5 300: —	3 235: —	3 340: —	462: —	804: —	5 500: —	1 260: —
1953.....	231: —	646: —	4 450: —	66: —	462: —	6 090: —	5 300: —	3 235: —	3 340: —	3 208: —	804: —	5 500: —	1 260: —
1954.....	231: —	646: —	4 450: —	66: —	462: —	6 090: —	5 300: —	3 235: —	3 340: —	3 208: —	804: —	5 500: —	1 260: —
1955.....	231: —	646: —	4 447: —	66: —	463: —	6 080: —	5 275: —	3 228: —	3 341: —	3 208: —	804: —	5 510: —	1 260: —

Päivästä
Från
From

Päivittäiset myyntikurssit — Dagliga försäljningskurser — Daily exchange rates

1956 20/1....	231: —	646: —	4 451: —	66: —	463: —	6 086: —	5 275: —	3 228: —	3 346: —	—	804: —	5 504: —	—
» 24/1....	231: —	646: —	4 444: —	66: —	463: —	6 086: —	5 275: —	3 228: —	3 346: —	—	804: —	5 504: —	—
» 27/1....	231: —	646: —	4 449: —	66: —	463: —	6 081: —	5 275: —	3 228: —	3 346: —	—	804: —	5 504: —	—
» 28/1....	231: —	646: —	4 449: —	66: —	463: —	6 081: —	5 275: —	3 228: —	3 346: —	—	804: —	5 508: —	—
» 10/2....	231: —	646: —	4 449: —	66: —	463: —	6 086: —	5 275: —	3 228: —	3 343: —	—	804: —	5 512: —	—
» 13/2....	231: —	646: —	4 449: —	66: —	463: —	6 086: —	5 279: —	3 228: —	3 343: —	—	804: —	5 512: —	—
» 14/2....	231: —	646: —	4 449: —	66: —	463: —	6 086: —	5 279: —	3 228: —	3 343: —	—	804: —	5 516: —	—
» 16/2....	231: —	646: —	4 449: —	66: —	463: —	6 086: —	5 285: —	3 228: —	3 343: —	—	804: —	5 516: —	—
» 18/2....	231: —	646: —	4 445: —	66: —	463: —	6 086: —	5 281: —	3 228: —	3 343: —	—	804: —	5 511: —	—
» 21/2....	231: —	646: —	4 445: —	66: —	463: —	6 080: —	5 281: —	3 228: —	3 340: —	—	804: —	5 511: —	—

Päivästä
Från
From

Liikepankkien matkavaluutan myyntikurssit — Affärsbankernas försäljningskurser för resevaluta

Daily exchange rates of travel money

1952 1/6....	360: —	930: —	6 600: —	100: —	670: —	8 600: —	8 300: —	4 400: —	4 500: —	..	1 200: —	8 000: —	..
1952 25/11....	355: —	940: —	6 500: —	100: —	670: —	8 800: —	8 100: —	4 500: —	4 600: —	..	1 200: —	8 000: —	..
1953 1/11....	350: —	970: —	6 700: —	100: —	700: —	9 200: —	8 100: —	4 800: —	4 900: —	..	1 200: —	8 300: —	..
1955 15/12....	330: —	915: —	6 300: —	93: —	650: —	8 600: —	7 500: —	4 570: —	4 720: —	..	1 140: —	7 800: —	..

d. Kotimainen clearingliike
Inhemska clearingrörelse
Domestic clearing accounts

Vuosi ja kuukausi År och månad Year and month	Postivekselit, shekit ja siirto- määräykset — Postremissväxlar, checker o. kontokrediteringar Bankers' drafts, cheques and transfer orders	
	Luku — Antal No.	Määrä Belopp Total sum Milj. mk
1938.....	2 017 117	38 188
1950.....	1 921 235	590 495
1951.....	2 294 592	902 150
1952.....	2 572 578	1 038 378
1953.....	2 654 784	977 536
1954.....	2 994 496	1 026 922
1955.....	3 364 500	1 156 486
1955 I ..	257 049	92 028
II ..	247 884	78 053
III ..	260 013	91 846
IV ..	269 821	87 379
V ..	284 920	93 304
VI ..	295 810	103 126
VII ..	267 124	97 515
VIII ..	264 918	93 320
IX ..	285 986	103 495
X ..	300 865	102 363
XI ..	302 308	96 195
XII ..	327 802	117 862
*1956 I ..	281 060	98 335

30. Postisiirtoliike — Postgiörörelsen
Post Office giro accounts

Siirtotilit Girokonton Giro accounts		Tilitapahtumat (panot ja otot) — Transaktioner (in- och utbetalningar) Transactions (Deposits and withdrawals)	
Luku Antal No.	Määrä Belopp Total sum Milj. mk	Luku Antal No.	Määrä Belopp Total sum Milj. mk
—	—	—	—
33 249	18 405	20 066 704	2 806 092
40 328	23 989	22 649 811	3 954 209
46 449	25 295	23 010 800	4 430 109
60 133	24 242	24 690 572	4 374 918
70 496	25 623	26 876 043	4 668 820
76 029	24 819	29 863 030	5 130 608
70 875	17 207	2 076 636	354 369
71 307	17 890	2 440 311	354 459
71 779	20 802	2 590 797	448 542
72 193	17 197	1 976 850	385 078
72 565	19 663	2 230 221	371 638
73 093	21 999	2 562 292	498 216
73 467	17 842	1 910 327	374 221
73 959	19 188	2 279 669	377 397
74 418	20 585	2 528 563	495 621
75 182	19 709	2 565 393	391 295
75 697	20 526	2 941 638	403 429
76 029	24 819	3 710 333	676 343
76 510	18 815	2 276 738	405 432

31. Henkivakuutusyhtiöiden
hankinta¹⁾ — Livförsäkrings-
bolagens nyanskaffning¹⁾
Life insurance policies¹⁾

Uusia vakuutuksia Nya försäkringar Policies granted	
Luku — Antal No.	Määrä Belopp Total value Milj. mk
122 717	1 676
208 460	28 628
195 684	33 472
177 277	33 986
141 218	30 724
124 252	30 703
119 182	34 360
9 174	2 412
10 830	2 949
12 114	3 382
10 333	2 952
9 681	2 757
9 371	2 805
6 800	1 820
8 229	2 276
9 777	2 946
11 459	3 293
11 399	3 376
10 015	3 392
8 989	2 914

¹⁾ Suomen Pankin taloustieteellisen tutkimuslaitoksen mukaan. Kuukausitiedot ovat osittain arvioidut. — Enligt Finlands Banks institut för ekonomisk forskning. Månadsvärdena äro delvis baserade på uppskattningar. — The monthly values are partly estimated.

32. Rahalaitosten ottolainaus yleisöltä — Penninginrättingarnas

Vuoden ja kuukauden lopussa Vid utgången av End of	Liikepankit — Affärsbanker Commercial banks			Kiinnitysluottolaitokset Hypoteksinrättingar Mortgage societies			Säästöpankit — Sparbanker Savings banks			Postisäästöpankki Postsparbanken Postal savings bank
	Talletukset Depositioner Deposits	Shekkitilit Check-räkningar Cheque accounts	Yhteensä Summa Total	Talletukset Depositioner Deposits	Shekkitilit Check-räkningar Cheque accounts	Yhteensä Summa Total	Talletukset Depositioner Deposits	Shekkitilit Check-räkningar Cheque accounts	Yhteensä Summa Total	Talletukset Depositioner Deposits
	Milj. mk — Million markkas									
1938	7 549	1 944	9 493	4	2	6	7 532	184	7 716	502
1949	31 079	23 276	54 355	6	3	9	35 014	2 118	37 132	12 237
1950	36 579	24 460	61 039	5	17	22	39 366	2 205	41 571	13 892
1951	46 678	42 768	89 446	6	9	15	51 790	2 894	54 684	18 243
1952	59 742	28 020	87 762	37	9	46	65 344	3 150	68 494	23 562
1953	70 455	32 112	102 567	36	5	41	76 709	3 346	80 055	27 074
1954	83 444	34 913	118 357	33	7	40	92 174	4 129	96 303	30 079
1955	97 794	36 588	134 382	40	8	48	108 543	4 585	113 128	33 073
1955 I..	84 806	36 908	121 714	33	11	44	93 679	4 170	97 849	30 120
II..	86 430	34 937	121 367	33	8	41	94 915	3 990	98 905	30 784
III..	88 113	36 572	124 685	33	10	43	95 948	4 246	100 194	30 968
IV..	88 742	36 289	125 031	33	12	45	96 910	4 129	101 039	30 822
V..	89 001	36 037	125 038	34	23	57	97 668	4 385	102 053	30 671
VI..	88 173	40 007	128 180	48	17	65	97 285	4 445	101 730	30 640
VII..	88 776	34 979	123 755	49	14	63	98 210	4 498	102 708	30 927
VIII..	90 961	37 788	128 749	49	18	67	99 791	4 458	104 249	31 715
IX..	90 823	37 399	128 222	49	11	60	100 548	4 600	105 148	31 777
X..	91 287	37 908	129 195	50	16	66	101 316	4 738	106 054	31 890
XI..	91 516	38 521	130 037	50	27	77	102 210	4 469	106 679	32 074
XII..	97 794	36 588	134 382	40	8	48	108 543	4 585	113 128	33 073
1956 I..	98 543	35 193	133 736	38	9	47	109 552	4 019	113 571	33 598

33. Rahalaitosten antolainaus yleisölle — Penninginrättingarnas utlåning till

Vuoden ja kuukauden lopussa Vid utgången av End of	Suomen Pankki — Finlands Bank Bank of Finland				Liikepankit — Affärsbanker Commercial banks				Säästöpankit — Sparbanker Savings banks				Postisäästöpankki ¹⁾ Postsparbanken ¹⁾ Postal savings bank ¹⁾
	Vekselit Växlar Bills	Shekkitilit Check-räkningar Cheque accounts	Muu lainananto Annan-kredit-givning Other advances	Yhteensä Summa Total	Lainat Lån Loans	Vekselit Växlar Bills	Shekkitilit Check-räkningar Cheque accounts	Yhteensä Summa Total	Lainat Lån Loans	Vekselit Växlar Bills	Shekkitilit Check-räkningar Cheque accounts	Yhteensä Summa Total	Lainat Lån Loans
	Milj. mk — Million markkas												
1938	1 042	4 584	1 770	2 590	8 944	6 024	61	51	6 136	97
1949	15 351	471	1 494	17 316	19 619	31 196	6 345	57 160	27 548	754	763	29 065	3 472
1950	13 516	906	5 116	19 538	24 886	34 498	8 054	67 438	33 659	848	1 004	35 511	4 507
1951	11 567	596	5 815	17 978	25 697	49 884	9 997	85 578	42 422	1 680	1 452	45 554	8 508
1952	14 678	225	12 471	27 374	28 510	64 809	11 562	104 881	55 448	2 212	2 164	59 824	13 402
1953	13 812	398	15 127	29 337	33 098	61 696	10 865	105 659	65 643	2 472	2 396	70 511	18 782
1954	11 940	—	14 129	26 069	41 673	75 234	14 048	128 955	77 231	2 707	2 509	82 447	22 123
1955	14 437	490	15 867	30 794	51 238	87 039	17 159	155 436	90 044	3 358	2 972	96 374	24 866
1955 I	11 139	156	14 210	25 505	42 036	73 489	13 949	129 474	78 094	2 892	2 561	83 547	22 581
II	11 393	160	13 000	24 553	42 372	74 535	14 766	131 673	78 733	3 047	2 548	84 328	23 147
III	12 380	305	13 715	26 400	42 706	76 822	15 353	134 881	79 558	3 068	2 578	85 204	22 990
IV	13 252	377	14 456	28 085	43 359	79 703	14 666	137 728	80 470	3 162	2 579	86 211	23 183
V	14 553	424	16 209	31 186	44 123	78 742	14 765	137 630	81 441	3 416	2 537	87 394	23 474
VI	15 120	214	17 113	32 447	44 996	81 120	16 189	142 305	82 352	3 464	2 717	88 533	23 691
VII	14 395	267	16 963	31 625	45 931	82 667	16 397	144 995	83 812	3 580	2 695	90 087	23 817
VIII	13 470	58	16 728	30 256	46 849	81 883	14 417	143 149	85 098	3 464	2 700	91 262	24 005
IX	13 780	394	17 442	31 616	47 228	81 023	15 534	143 785	86 733	3 501	2 828	93 062	24 141
X	14 339	306	17 526	32 171	48 498	81 844	15 341	145 683	88 032	3 394	2 937	94 363	24 518
XI	13 563	294	17 454	31 311	49 435	81 924	15 172	146 531	89 156	3 360	2 961	95 477	24 804
XII	14 437	490	15 867	30 794	51 238	87 039	17 159	155 436	90 044	3 358	2 972	96 374	24 866
1956 I	15 204	371	16 475	32 050	51 466	88 427	17 239	157 132	90 850	3 783	3 151	97 784	24 893

¹⁾ Mukaanluettuina yksityiset obligaatiolainat. — Inkl. privata obligationslån. — Including also the private bonded loans.

Inlåning från allmänheten — Deposits in banking establishments

Vuoden ja kuukauden lopussa Vid utgången av End of	Osuskassat — Andelskassor Co-operative Agricultural Credit Societies			Osuskassojen Keskus Oy Andelskassornas Central Ab Central Bank for co-operative agricultural credit societies			Osuuskauppojen säästökassat Handelsslagens sparkassar Consumers' co-operative societies	Kaikkiaan — Inalles Grand total		
	Säästötilit Sparräkningar Savings accounts	Shekkitilit Check-räkningar Cheque accounts	Yhteensä Summa Total	Talletukset Depositioner Deposits	Shekkitilit Check-räkningar Cheque accounts	Yhteensä Summa Total		Talletukset Depositioner Deposits	Shekkitilit Check-räkningar Cheque accounts	Yhteensä Summa Total
1938	1 253	54	1 307	23	51	74	700	17 563	2 235	19 798
1949	16 524	1 471	17 995	151	40	191	4 649	99 660	26 908	126 568
1950	19 948	1 498	21 446	227	68	295	5 356	115 373	28 248	143 621
1951	29 430	2 107	31 537	280	285	565	8 443	154 870	48 063	202 933
1952	36 982	2 132	39 114	241	99	340	10 798	196 706	33 410	230 116
1953	42 248	2 157	44 405	289	287	576	11 951	228 762	37 907	266 669
1954	51 742	2 665	54 407	308	394	702	13 415	271 195	42 108	313 303
1955	60 826	2 894	63 720	332	172	504	15 255	315 863	44 247	360 110
1955 I	52 810	2 690	55 500	321	469	790	13 785	275 554	44 248	319 802
II	53 814	2 593	56 407	304	517	821	14 048	280 328	42 045	322 373
III	54 517	2 659	57 176	433	532	965	14 335	284 347	44 019	328 366
IV	55 065	2 569	57 634	474	522	996	14 464	286 510	43 521	330 031
V	55 551	2 481	58 032	584	353	937	14 585	288 094	43 279	331 373
VI	55 209	2 610	57 819	556	347	903	14 349	286 260	47 426	333 686
VII	55 599	2 705	58 304	622	292	914	14 308	288 491	42 488	330 979
VIII	57 239	2 589	59 828	382	322	704	14 406	294 543	45 175	339 718
IX	57 230	2 743	59 973	351	226	577	14 458	295 236	44 979	340 215
X	57 337	2 780	60 117	337	119	456	14 534	296 751	45 561	342 312
XI	57 607	2 604	60 211	320	266	586	14 608	298 385	45 887	344 272
XII	60 826	2 894	63 720	332	172	504	15 255	315 863	44 247	360 110
1956 I	61 218	2 653	63 871	289	132	421	15 563	318 801	42 006	360 807

allmänheten — Loans by banking establishments

Vuoden ja kuukauden lopussa Vid utgången av End of	Kiinnitysluotto- laitokset Hypoteks- inrättningar Mortgage societies	Osuskassojen Keskus Oy Andelskassornas Central Ab Central Bank for co-operative agricultural credit societies				Osuskassat Andelskassor Co-operative Agricultural Credit Societies			Kaikkiaan — Inalles Grand total			
		Lainat Lån Loans	Vekselit Växlar Bills	Shekkitilit Check- räkningar Cheque accounts	Yhteensä Summa Total	Lainat Lån Loans	Shekkitilit Check- räkningar Cheque accounts	Yhteensä Summa Total	Vekselit Växlar Bills	Shekkitilit Check- räkningar Cheque accounts	Muu lainananto Annan kredit- givning Other advances	Yhteensä Summa Total
1938	1 688	32	—	26	58	1 968	103	2 071	2 873
1949	3 382	80	1 479	325	1 884	27 566	1 475	29 041	48 780	9 379	83 161	141 320
1950	3 830	273	2 588	321	3 182	30 220	1 646	31 866	51 450	11 931	102 491	165 872
1951	4 425	1 021	3 081	278	4 380	35 285	2 184	37 469	66 212	14 507	123 173	203 892
1952	5 379	1 292	3 085	657	5 034	43 004	2 656	45 660	84 784	17 264	159 506	261 554
1953	9 847	1 306	3 404	297	5 007	49 030	2 720	51 750	81 384	16 676	192 833	290 893
1954	12 773	2 070	3 259	178	5 507	56 436	2 754	59 190	91 140	19 489	226 435	337 064
1955	13 599	240	3 723	243	4 206	64 718	2 991	67 709	108 557	23 855	260 572	392 984
1955 I	12 868	1 744	2 793	166	4 703	56 977	2 750	59 727	90 313	19 582	228 510	338 405
II	12 940	1 787	2 552	173	4 512	57 635	2 789	60 424	91 527	20 436	229 614	341 577
III	12 982	1 781	2 700	202	4 683	58 146	2 871	61 017	94 970	21 309	231 878	348 157
IV	12 945	1 815	2 976	184	4 975	58 789	2 911	61 700	99 093	20 717	235 017	354 827
V	12 979	1 769	3 243	186	5 198	59 489	2 913	62 402	99 954	20 825	239 484	360 263
VI	13 042	1 701	2 634	233	4 568	60 355	3 039	63 394	102 338	22 392	243 250	367 980
VII	13 170	1 701	2 266	182	4 149	61 306	3 006	64 312	102 908	22 547	246 700	372 155
VIII	13 406	1 646	2 397	76	4 119	62 467	2 898	65 365	101 214	20 149	250 199	371 562
IX	13 517	1 251	2 713	120	4 084	63 327	3 065	66 392	101 017	21 941	253 639	376 597
X	13 648	805	3 053	154	4 012	64 082	2 956	67 038	102 630	21 694	257 109	381 433
XI	13 766	600	3 191	243	4 034	64 371	3 048	67 419	102 038	21 718	259 586	383 342
XII	13 599	240	3 723	243	4 206	64 718	2 991	67 709	108 557	23 855	260 572	392 984
1956 I	13 607	250	3 478	357	4 085	65 718	3 021	68 739	110 892	24 139	263 259	398 290

34. Elintarvikkeiden ym. vähittäiskauppahintoja ¹⁾ — Detaljhandelspriser för livsmedel m.m. ¹⁾ — Retail prices for provisions etc. ¹⁾

Vuosi ja kuukausi År och månad Year and month	Maito, kuorimaton Mjöl, oskummad Whole milk	Meijerivoi Mejerismör Dairy butter	Margariini Margarin Margarine	Ruisjauhohot Rågmjöl Rye flour	Munat Ägg Eggs	Herneet, kuivatut Ärtor, torkade Dried peas	Kaurasuurimot, listitetyt Havregryn, manglade Rolled oats	Manna-suurimot Mannagryn Semolina	Ruisleipä, kova (näkki-leipä) Rågbröd, hårt (knäckebröd) Crisp rye bread	Ruisleipä, pehmeä Rårbröd, mjukt Rye bread
Markkaa kilolta — Mark per kg — Markkas per kilogram										
1938	1: 77	29: 87	15: 03	3: 03	19: 50	5: 22	4: 64	6: 49	7: 17	3: 89
1950	20: 87	359: 81	120: 12	29: 89	187: 80	38: 42	41: 36	41: 79	59: 56	35: 08
1951	22: 85	336: 61	105: 10	35: 08	205: 39	52: 97	52: 26	46: 01	69: 69	39: 41
1952	25: 01	442: 18	100: 04	41: 99	257: 86	54: 80	59: 17	59: 53	79: 97	46: 16
1953	25: 14	438: 98	122: 06	41: 94	244: 29	55: 73	59: 04	59: 28	80: 06	46: 16
1954	25: 69	404: 50	197: 91	41: 16	218: 53	62: 40	54: 80	54: 86	79: 51	45: 81
1955	21: 79	346: 20	199: 39	38: 38	229: 63	76: 04	64: 08	50: 88	76: 90	44: 08
1955 I..	21: 76	346: 19	198: 82	38: 14	206: 84	67: 33	59: 30	50: 92	76: 88	44: 07
II..	21: 76	346: 20	198: 81	38: 14	180: 18	68: 42	59: 77	50: 85	76: 89	44: 07
III..	21: 76	346: 20	198: 81	38: 14	197: 27	69: 05	63: 57	50: 85	76: 91	44: 07
IV..	21: 76	346: 20	199: 52	38: 14	230: 14	76: 50	64: 32	50: 86	76: 89	44: 07
V..	21: 76	346: 20	199: 54	38: 49	236: 62	76: 87	64: 53	50: 88	76: 85	44: 07
VI..	21: 79	346: 20	199: 54	38: 49	209: 55	77: 97	64: 68	50: 88	76: 86	44: 05
VII..	21: 81	346: 20	199: 54	38: 52	199: 74	78: 63	64: 87	50: 99	76: 91	44: 05
VIII..	21: 81	346: 20	199: 47	38: 50	225: 96	79: 21	65: 02	50: 91	76: 92	44: 08
IX..	21: 81	346: 20	199: 48	38: 48	251: 16	79: 49	65: 28	50: 89	76: 92	44: 08
X..	21: 81	346: 20	199: 55	38: 47	253: 36	79: 90	65: 39	50: 89	76: 93	44: 12
XI..	21: 83	346: 20	199: 71	38: 50	298: 45	79: 87	65: 97	50: 82	76: 95	44: 09
XII..	21: 87	346: 20	199: 93	38: 50	266: 25	79: 21	66: 29	50: 80	76: 91	44: 09
1956 I..	24: 04	359: 32	199: 94	38: 53	213: 83	80: 79	66: 28	50: 80	76: 87	44: 10

Vuosi ja kuukausi År och månad Year and month	Perunat Potatis Potatoes	Lampaanliha, tuore (paistii) Pårkött, färskt (stek) Fresh mutton joint	Sianliha, tuore, kylkilli Fläsk, färskt, sidfläsk Fresh pork	Silakka, tuore Strömming, färsk Fresh Baltic herring	Silakka, suolattu Strömming, saltad Salted Baltic herring	Silli, suolattu Sill, saltad Salted herring	Palasokeri Bitsocker Lump sugar	Koivuhalot, kotiinajettuina Björkved, hemkörd Birch fuel wood	Savukkeet Cigarretter Cigarettes
Markkaa kilolta — Mark per kg — Markkas per kilogram									
1938	3: 60	14: 10	15: 34	3: 97	3: 97	7: 60	8: 43	314: 39	4: 30
1950	41: 46	191: 53	222: 37	59: 52	53: 86	64: 13	69: 49	3 979: 09	55: 71
1951	49: 57	252: 13	230: 74	75: 22	61: 97	65: 40	69: 90	7 237: 93	60: —
1952	53: 60	274: 55	318: 53	81: 71	67: 69	65: 62	69: 66	8 368: 69	60: —
1953	51: 52	282: 16	330: 35	81: 55	71: 76	64: 86	69: 67	7 521: 83	60: —
1954	57: 99	290: 23	264: 27	84: 81	67: 36	64: 02	83: 92	6 751: 44	60: —
1955	62: 86	300: 82	322: 43	91: 12	73: 08	63: 38	75: 88	6 653: 19	60: —
1955 I..	61: 45	290: 83	296: 00	98: 34	69: 13	63: 34	75: 44	6 542: 31	60: —
II..	63: 43	292: 99	305: 82	101: 41	69: 33	63: 49	75: 43	6 529: 69	60: —
III..	64: 80	295: 55	312: 25	100: 37	73: 10	63: 74	75: 43	6 522: 78	60: —
IV..	65: 38	300: 04	316: 64	100: 73	73: 01	63: 30	75: 44	6 512: 18	60: —
V..	65: 24	300: 48	329: 92	73: 31	73: 64	63: 15	76: 10	6 531: 69	60: —
VI..	65: 28	300: 12	339: 89	42: 18	72: 74	63: 24	76: 10	6 537: 49	60: —
VII..	65: 30	301: 49	348: 25	57: 25	71: 87	63: 29	76: 10	6 599: 43	60: —
VIII..	65: 30	308: 06	329: 97	70: 62	72: 82	63: 26	76: 10	6 640: 21	60: —
IX.. ⁶⁾	109: 55	308: 70	321: 40	101: 06	71: 94	63: 89	76: 10	6 777: 35	60: —
X..	56: 49	307: 96	322: 38	111: 16	75: —	63: 47	76: 11	6 826: 46	60: —
XI..	58: 31	301: 70	321: 18	121: 67	77: 14	63: 23	76: 11	6 898: 47	60: —
XII..	59: 79	301: 91	325: 50	115: 30	77: 24	63: 16	76: 11	6 920: 17	60: —
1956 I..	71: 88	304: 43	334: 22	122: 10	78: 99	63: 16	76: 10	7 238: 60	60: —

¹⁾ Luvut ovat vähittäiskaupan keskihintoja 33 paikkakunnan hintatietojen mukaan. — ²⁾ Markkaa litralta. — ³⁾ Markkaa 5 litralta. — ⁴⁾ Markkaa tiulta. — ⁵⁾ Tarkoittaa uusia perunoita. — ⁶⁾ Markkaa syleltä (4 m²). — ⁷⁾ Markkaa laatikolta.

¹⁾ Siffrorna äro genomsnittspris för minuthandeln enligt prisuppgifter från 33 orter. — ²⁾ Mark per liter. — ³⁾ Mark per 5 liter. — ⁴⁾ Mark per tjog. — ⁵⁾ Avser nypotatis. — ⁶⁾ Mark per famn (4 m²). — ⁷⁾ Mark per ask.

¹⁾ The figures are average retail prices based on price data from 33 localities. — ²⁾ Markkas per litre. — ³⁾ Markkas per 5 litres. — ⁴⁾ Markkas per 20. — ⁵⁾ New potatoes. — ⁶⁾ Markkas per 4 cu. m. — ⁷⁾ Markkas per packet.

35. Palkkaindeksisarjoja — Löneindexserier — Wage indexes

Vuosi ja neljännes År och kvartal Year and quarter	Maataloustyöväki *) Lantbruksarbetare *) Agricultural workers			Teollisuustyöväki *) Industriarbetare *) Industrial workers			Valtion virkamiehet Statens tjänstemän State employees				
	Miehet Män Men	Naiset Kvinnor Women	Yhteensä Summa Total	Miehet Män Men	Naiset Kvinnor Women	Yhteensä Summa Total	Palkkaluokat — Löneklasser — Salary classes				
							40—30	29—23	22—13	12—5	Yhteensä Summa Total
1939	100	100	100	100	100	100	100	100	100	100	100
1949	1 258	1 623	1 376	1 182	1 404	1 267	543	570	702	782	702
1950	1 584	2 049	1 735	1 426	1 655	1 513	788	802	974	1 069	998
1951	2 012	2 595	2 201	1 900	2 238	2 054	992	1 006	1 217	1 335	1 247
1952	2 039	2 633	2 232	1 989	2 353	2 135	1 008	1 022	1 236	1 356	1 267
1953	2 039	2 633	2 232	2 001	2 419	2 168	1 011	1 058	1 244	1 365	1 295
1954	2 039	2 633	2 232	2 063	2 468	2 220	1 015	1 064	1 245	1 366	1 300
1954 IV..	2 039	2 633	2 232	2 078	2 495	2 240	1 017	1 069	1 245	1 367	1 303
1955 I..	2 039	2 633	2 232	2 091	2 516	2 256					
1955 II..	2 273	2 917	2 432	2 140	2 581	2 312					
1955 III..	2 273	2 917	2 432	2 189	2 625	2 359					

36. Elinkustannusindeksi — Levnadskostnadsindex — Cost of living index

Vuosi ja kuukausi År och månad Year and month	Kokonaisindeksi — Totalindex Total index		Ryhmäindeksit ja (sulussa) niiden painot — Gruppindextal och (inom parentes) deras vikter Group indices and their weights (in parentheses)						
	Välittömät verot ja lapsilisä-maksut mukaan-luettuna Med direkta skatter och barnbidrag With direct taxes and children's allowances	Ilman välittömiä veroja ja lapsilisämaksuja Utan direkta skatter och barnbidrag Without direct taxes and children's allowances	Ravinto Föda Foodstuffs	Asunto Bostad Rent	Valo ja lämpö Ljus och värme Heating and lighting	Vaatus Beklädnad Clothing	Verot Skatter Taxes	Muut menot Övriga utgifter Misc.	

VIII. 1938 — VII. 1939 = 100

	(100.0)	(95.6)	(45.4)	(13.4)	(4.3)	(11.9)	(4.4)	(20.6)
1938	99	99	99	96	101	101	97	99
1950	911	935	1 102	215	1 139	1 120	2 134	871
1951	1 061	1 120	1 176	312	1 784	1 582	2 439	1 076
1952	1 104	1 172	1 263	381	2 010	1 421	2 695	1 136
1953	1 119	1 192	1 277	494	1 862	1 380	2 573	1 150
1954	1 101	1 187	1 248	610	1 711	1 336	2 203	1 143
1955	1 063	1 152	1 202	660	1 723	1 184	2 116	1 131

	1955	1956	1955	1956	1955	1956	1955	1956	1955	1956	1955	1956	1955	1956
I	1 048	1 105	1 135	1 203	1 176	1 241	648	779	1 671	1 912	1 181	1 192	2 163	1 923
II	1 048		1 135		1 177		648		1 671		1 178		2 163	
III	1 052		1 139		1 184		648		1 670		1 179		2 163	
IV	1 059		1 145		1 199		648		1 669		1 179		2 163	
V	1 062		1 149		1 207		648		1 676		1 181		2 163	
VI	1 060		1 147		1 200		648		1 699		1 181		2 163	
VII	1 061		1 148		1 201		648		1 719		1 181		2 163	
VIII	1 068		1 155		1 212		648		1 740		1 182		2 163	
IX	1 067		1 154		1 206		648		1 760		1 190		2 163	
X	1 072		1 167		1 213		694		1 782		1 190		1 973	
XI	1 078		1 173		1 224		697		1 806		1 191		1 973	
XII	1 079		1 173		1 224		697		1 816		1 191		1 973	

I. X.—31. X. 1951 = 100

	(100.0)	(43.2)	(5.8)	(5.8)	(19.8)	(—)	(25.8)
1953	103	109	137	89	85		103
1954	103	106	169	82	83		102
1955	100	102	183	83	73		101

	1955	1956	1955	1956	1955	1956	1955	1956	1955	1956	1955	1956
I	98	104	100	105	179	215	80	92	73	74	101	103
II	98		100		179		80		73		101	
III	98		101		179		80		73		101	
IV	99		102		179		80		73		101	
V	99		103		179		80		73		101	
VI	99		102		179		82		73		101	
VII	99		102		179		83		73		101	
VIII	100		103		179		84		73		102	
IX	100		103		179		85		74		102	
X	101		103		192		86		74		102	
XI	101		104		193		87		74		102	
XII	101		104		193		87		74		102	

*) Laadittu Maataloustuottajain Keskusliiton laskelmien perusteella. (Palkkanormit IV paikkakuntaluokan 2. palkkaryhmässä). — Uppgjord på basen av beräkningar utförda av Maataloustuottajain Keskusliitto. (Normlönerna i 2. lönegruppen av IV ortsklassen).

*) Laadittu Sosiaalisen tutkimustoimiston laskelmien perusteella. — Uppgjord på basen av beräkningar utförda på Byrån för social forskning.

37. Tukkuhintaaindeksi — Partipris-
1935 = 100. Ryhmien painot ilmoitettu sulkumerkkien sisällä —

Vuosi ja kuukausi År och månad Year and month	Ryhmäindeksit — Gruppindex —										
	Kotimarkkinatavarain yleisindeksi Generalindex för hemmamärknadsvaror General index of home market goods (100.00)	Eläinkunnasta saadut elintarvikkeet Animaliska livsmedel Foodstuffs of animal origin (9.38)	Vilja ja viljatuotteet Spannmål o. spannmålsprodukter Cereals and cereal products (9.22)	Muut kasvikunnasta saadut elintarvikkeet Övriga vegetabiliska livsmedel Other vegetable foodstuffs (15.06)	Rehut Fodermedel Fodder (1.99)	Lannoitteet Gödselmedel Fertilizers (0.94)	Polttoaineet ja voiteluöljyt *) Bränsle o. smörjoljor *) Fuel and lubricants *) (4.78)	Metallit ja metalliteollisuustavarat Metaller o. metallindustrivaror Metals and products of the metal industry (16.99)	Kivi-, savi- ja lasitavarat Sten-, ler- o. glasvaror Stone, clay & glass ware (2.79)	Kemiallis-teknilliset tavarat Kemisk-tekniska varor Chemicals (3.95)	Vuodat ja nahkatavarat Hudar och lädervaror Skins and leather goods (4.14)
1938	114	119	105	95	129	109	126	122	114	100	106
1950	1 265	1 526	932	1 232	1 217	712	1 573	1 231	1 053	1 305	1 417
1951	1 809	1 644	1 124	1 350	1 817	729	2 778	1 718	1 505	1 846	2 204
1952	1 793	1 855	1 300	1 281	1 757	735	2 957	1 791	1 635	1 983	1 572
1953	1 727	1 897	1 296	1 290	1 635	743	2 518	1 727	1 639	1 731	1 449
1954	1 724	1 793	1 265	1 473	1 623	749	2 226	1 634	1 620	1 567	1 420
1955	1 707	1 732	1 234	1 493	1 675	745	2 298	1 657	1 604	1 607	1 332
1955 I	1 685	1 727	1 231	1 460	1 701	763	2 143	1 609	1 597	1 544	1 368
II	1 695	1 723	1 233	1 477	1 683	763	2 163	1 623	1 597	1 564	1 363
III	1 702	1 740	1 235	1 498	1 692	781	2 184	1 625	1 597	1 564	1 344
IV	1 710	1 766	1 238	1 508	1 703	781	2 197	1 632	1 597	1 584	1 340
V	1 717	1 786	1 241	1 510	1 703	781	2 197	1 660	1 597	1 607	1 338
VI	1 719	1 771	1 237	1 506	1 724	781	2 244	1 658	1 597	1 625	1 338
VII	1 720	1 759	1 237	1 511	1 724	698	2 244	1 664	1 597	1 631	1 335
VIII	1 727	1 732	1 222	1 567	1 679	698	2 356	1 663	1 597	1 627	1 334
IX	1 704	1 721	1 232	1 483	1 679	710	2 401	1 677	1 597	1 632	1 308
X	1 703	1 692	1 239	1 458	1 679	710	2 469	1 688	1 624	1 627	1 301
XI	1 700	1 686	1 233	1 466	1 605	741	2 469	1 694	1 624	1 636	1 298
XII	1 701	1 683	1 234	1 468	1 526	741	2 508	1 694	1 624	1 645	1 313
1956 I	1 721	1 743	1 237	1 490	1 596	764	2 618	1 717	1 624	1 634	1 314

Vuosi ja kuukausi År och månad Year and month	Erikolsindeksit Specialindex Special indices		Tuontitavarain (cif) yleisindeksi Generalindex för importvaror (cif) General index of imports goods (cif) (100.00)	Ryhmäindeksit — Gruppindex — Group indices										
	Jalostam. ja väh. jalost. tav. Obearb. o. oväsentligt bearb. varor Raw materials and articles mainly unmanufactured (58.02)	Oleml. jalost. tav. Väsentligt bearb. varor Articles wholly or mainly manufactured (41.92)		Vilja ja viljatuotteet Spannmål o. spannmålsprodukter Cereals and cereal products (5.27)	Muut kasvik. saadut elintarvikkeet Övr. vegetab. livsmedel Other vegetable foodstuffs (11.72)	Rehut Fodermedel Fodder (3.55)	Lannoitteet Gödselmedel Fertilizers (3.01)	Polttoaineet ja voiteluöljyt *) Bränsle och smörjoljor *) Fuel and lubricants *) (8.92)	Metallit ja metalliteollisuustavarat Metaller o. metallindustrivaror Metals and products of the metal industry (35.38)	Kemiallis-teknilliset tavarat Kemisk-tekniska varor Chemicals (8.60)	Vuodat ja nahkatavarat Hudar och lädervaror Skins and leather goods (3.87)	Kautsu ja kautsutavarat Kautschuk och kautschukvaror Rubber and rubber products (1.81)	Kehruuain. ja kutomatavarat Spånadsämnen och textiltvaror Textiles and textile products (18.07)	
1938 ..	120	106	111	124	91	136	109	116	123	104	97	113	96	
1950 ..	1 410	1 064	1 366	1 505	2 238	1 361	732	1 181	1 217	1 136	1 395	817	1 402	
1951 ..	2 103	1 402	1 878	1 774	2 981	1 970	814	2 025	1 637	1 551	2 043	1 667	1 893	
1952 ..	2 089	1 333	1 801	2 140	2 827	2 366	895	1 917	1 707	1 735	1 316	1 327	1 380	
1953 ..	1 980	1 377	1 590	2 004	2 778	1 918	890	1 628	1 432	1 397	1 149	917	1 286	
1954 ..	1 980	1 371	1 550	1 558	3 123	1 742	800	1 469	1 362	1 274	1 029	817	1 328	
1955 ..	1 994	1 309	1 510	1 380	2 498	1 907	781	1 688	1 446	1 317	731	968	1 296	
1955 I	1 971	1 289	1 533	1 380	2 859	1 815	780	1 603	1 425	1 274	816	873	1 301	
II	1 983	1 295	1 519	1 357	2 696	1 942	780	1 605	1 421	1 277	808	873	1 315	
III	1 995	1 296	1 514	1 394	2 645	1 880	780	1 632	1 427	1 275	741	873	1 315	
IV	2 006	1 299	1 500	1 383	2 540	1 864	784	1 639	1 419	1 317	725	943	1 302	
V	2 011	1 310	1 504	1 405	2 497	1 943	784	1 631	1 441	1 330	716	956	1 284	
VI	2 013	1 311	1 507	1 386	2 481	1 910	784	1 655	1 439	1 310	716	987	1 324	
VII	2 012	1 314	1 503	1 394	2 457	1 904	781	1 648	1 446	1 306	766	987	1 296	
VIII	2 027	1 312	1 497	1 382	2 395	1 928	781	1 670	1 451	1 332	766	993	1 268	
IX	1 984	1 316	1 498	1 359	2 341	1 983	781	1 699	1 458	1 339	683	1 007	1 291	
X	1 980	1 321	1 516	1 380	2 350	1 987	781	1 807	1 471	1 348	666	1 007	1 295	
XI	1 972	1 323	1 519	1 402	2 361	1 980	781	1 805	1 474	1 344	676	1 056	1 290	
XII	1 976	1 321	1 513	1 341	2 359	1 749	781	1 863	1 485	1 351	697	1 056	1 267	
1956 I	2 005	1 327	1 540	1 367	2 305	1 798	780	1 957	1 545	1 347	700	1 072	1 266	

*) Paperivanukkeelle ja sahatulle puutavaralle vuosien 1934—36 keskihinnat = 100. — Medelprisen för pappersmassa och sågade trävaror åren 1934—36.
 *) Vuodesta 1942 lähtien uusittu painotus. — Ny vägning fr. o. m. år 1942. — New weights have been used for the items in this group since 1942.
 *) Vuodesta 1939 lähtien jätettiin muut vientitavararyhmät pois viennin hintaindeksistä (13.2 % alkuperäisestä painosummasta). — Fr. o. m. år 1939.
 *) Tukkuhintaaindeksi laskettuna ilman liikevaihtoveroa. — Partiprisindex beräknad utan omsättningskatt. — The wholesale price index without sales tax.
 *) Ei ole otettu huomioon luvussa 1. 1. 1951 tapahtunutta muutosta, jonka johdosta tukkuhintoihin sisältyvä luv. nousi n. 10 %:sta n. 20 %:iin. vilka höjde den i partiprisen ingående omsättningskatten från ca 10 % till ca 20 %. I prisen ingår alltså blott 10 % omsättningskatt. — The above prices, thus, include 10 % sales tax only.
 *) Vientitavarain (fob) yleisindeksi prosentteissa tuontitavarain (cif) yleisindeksistä. — Generalindex för exportvaror (fob) i procent av generalindex

index — Wholesale price index

Gruppvikterna angivna inom parentes — Group weights in parentheses

Group indices				Erikoisindeksit — Specialindextal — Special indices						
Kautsu ja kautsutablet	Kehruuaineet ja kutomata-varat	Paperivanuke, pahvi ja paperi	Puutavarat	Kotimaiset tavarat	Siitä — Därav — Of which			Tuontitavarat	Tuotanto-hyödykkeet	Kulutustavarat
					Inhemskä varor	Maataloustuotteet	Metsätaloustuotteet			
Rubber and rubber products	Textiles and textile products	Pulp, cardboard and paper	Wood and articles of wood	Domestic goods	Agricultural products	Forestry products	Industrial products	Imported goods	Producers' goods	Consumers' goods
(1.34)	(13.84)	(1.96)	(13.63)	(68.10)	(13.14)	(13.87)	(41.09)	(31.90)	(63.45)	(36.65)
103	100	113	143	118	117	145	110	104	119	106
719	1 048	1 033	1 604	1 287	1 378	1 664	1 131	1 222	1 268	1 257
1 169	1 607	1 591	2 973	1 886	1 617	3 103	1 561	1 646	1 988	1 499
936	1 418	1 601	2 860	1 892	1 752	3 056	1 545	1 581	1 944	1 531
796	1 407	1 451	2 747	1 840	1 730	2 857	1 532	1 486	1 850	1 514
749	1 376	1 497	2 927	1 841	1 728	2 941	1 506	1 475	1 847	1 511
821	1 159	1 539	3 003	1 822	1 773	3 040	1 426	1 462	1 828	1 496
758	1 164	1 536	3 006	1 804	1 736	3 034	1 410	1 432	1 808	1 471
758	1 160	1 536	3 035	1 815	1 750	3 053	1 418	1 437	1 817	1 482
775	1 163	1 536	3 043	1 824	1 786	3 053	1 421	1 443	1 822	1 494
798	1 165	1 536	3 043	1 832	1 818	3 058	1 423	1 448	1 828	1 503
804	1 160	1 536	3 043	1 837	1 835	3 058	1 426	1 460	1 836	1 510
814	1 161	1 536	3 051	1 841	1 822	3 082	1 428	1 459	1 840	1 509
847	1 161	1 543	3 051	1 840	1 819	3 082	1 427	1 464	1 841	1 509
850	1 154	1 543	3 051	1 850	1 847	3 109	1 425	1 467	1 842	1 528
855	1 163	1 543	2 936	1 810	1 749	2 996	1 430	1 477	1 823	1 497
855	1 163	1 543	2 936	1 804	1 703	2 996	1 434	1 488	1 830	1 483
870	1 151	1 543	2 920	1 801	1 704	2 980	1 435	1 483	1 824	1 484
870	1 150	1 543	2 920	1 801	1 707	2 980	1 434	1 487	1 826	1 485
914	1 141	1 568	2 920	1 821	1 787	2 998	1 435	1 506	1 840	1 513

Vienti-tavaran (job) yleisindeksi	Ryhmäindeksit		Ulkomaan-kaupan hinta-suhde (vienti-hinnat/tuonti-hinnat) *)
	Gruppindextal		
General-index för export-varor (job)	Paperi-vanuke, *)	Puu-tavarat *)	Prisbalansen inom utrikes-handeln (ex-portpris/im-portpris) *)
General index of export goods (job)	Pappers-massa *)	Trävaror *)	Terms of trade *)
(100.00) *)	Pulp, card-board and paper *)	Wood and articles of wood *)	
119	120	120	107
1 420	1 456	1 388	104
2 955	3 390	2 578	157
2 410	2 534	2 303	134
1 944	1 662	2 188	122
2 074	1 827	2 289	134
2 175	1 931	2 386	144
2 167	1 894	2 404	141
2 173	1 911	2 399	143
2 176	1 916	2 401	144
2 181	1 919	2 408	145
2 184	1 928	2 407	145
2 178	1 912	2 409	144
2 180	1 930	2 396	145
2 189	1 946	2 400	146
2 180	1 948	2 381	145
2 159	1 935	2 352	142
2 170	1 971	2 342	143
2 164	1 966	2 336	143
2 169	1 978	2 335	141

Epävirallisia rinnakkaisarvoja — Inofficiella parallellserier

Koti-markkina-tavaran yleisindeksi	Erikoisindeksit — Specialindextal												
	Special indices												
	Siitä — Därav — Of which				Tuonti-tavarat								
General-index för hemma-marknads-varor	Kotimai-set tavarat	Maataloustuotteet	Metsätaloustuotteet	Teollisuustuotteet	Inhemskä varor	Lantbruks-produkter	Skogshushållnings-produkter	Importerade varor	Industri-produkter	Imported goods	4)	5)	
													Domestic goods
4)	5)	4)	5)	4)	5)	4)	5)	4)	5)	4)	5)	4)	
114	114	118	118	117	117	145	145	110	110	104	104	104	104
1 213	1 265	1 241	1 287	1 378	1 378	1 660	1 664	1 055	1 131	1 153	1 222	1 222	1 222
1 658	1 726	1 749	1 810	1 617	1 617	3 090	3 096	1 339	1 438	1 464	1 545	1 545	1 545
1 658	1 719	1 778	1 830	1 752	1 752	3 042	3 048	1 361	1 443	1 401	1 482	1 482	1 482
1 602	1 658	1 731	1 780	1 730	1 730	2 843	2 849	1 356	1 435	1 327	1 398	1 398	1 398
1 608	1 660	1 741	1 786	1 728	1 728	2 928	2 934	1 345	1 417	1 322	1 391	1 391	1 391
1 623	1 661	1 764	1 790	1 773	1 773	3 040	3 040	1 331	1 374	1 321	1 385	1 385	1 385
1 603	1 640	1 748	1 773	1 736	1 736	3 034	3 034	1 317	1 359	1 296	1 357	1 357	1 357
1 612	1 649	1 759	1 784	1 750	1 750	3 053	3 053	1 324	1 366	1 300	1 361	1 361	1 361
1 620	1 657	1 767	1 792	1 786	1 786	3 053	3 053	1 327	1 369	1 305	1 367	1 367	1 367
1 627	1 664	1 776	1 801	1 818	1 818	3 058	3 058	1 329	1 371	1 310	1 372	1 372	1 372
1 633	1 671	1 780	1 806	1 835	1 835	3 058	3 058	1 332	1 374	1 319	1 383	1 383	1 383
1 635	1 673	1 783	1 809	1 822	1 822	3 082	3 082	1 333	1 375	1 318	1 381	1 381	1 381
1 636	1 673	1 782	1 808	1 819	1 819	3 082	3 082	1 332	1 375	1 322	1 385	1 385	1 385
1 643	1 681	1 793	1 818	1 847	1 847	3 109	3 109	1 331	1 373	1 325	1 388	1 388	1 388
1 619	1 657	1 753	1 779	1 749	1 749	2 996	2 996	1 334	1 377	1 334	1 398	1 398	1 398
1 618	1 656	1 746	1 772	1 703	1 703	2 996	2 996	1 338	1 381	1 346	1 410	1 410	1 410
1 615	1 653	1 743	1 769	1 704	1 704	2 980	2 980	1 339	1 382	1 340	1 404	1 404	1 404
1 616	1 654	1 743	1 769	1 707	1 707	2 980	2 980	1 338	1 381	1 344	1 408	1 408	1 408
1 635	1 673	1 763	1 789	1 787	1 787	2 998	2 998	1 339	1 382	1 361	1 426	1 426	1 426

1934—36 = 100. — For pulp and sawn goods the average prices in 1934—36 = 100.

1939 ha övriga varugrupper inom exporten utelämnats ur indexberäkningen (13.2 % av den ursprungliga viktsumman);

Tässä laskelmasa sisältyy hintoihin siis vain 10 %:n lvv. — Med utslutande av de ändringar i omsättningsbeskattningen, som infördes 1. 1. 1951 och The change in sales tax, 1 January, 1951, is not taken into consideration. This change resulted in an increase in sales tax from 10 % to approx. 20 %.

för importvaror (cif). — General index of export goods (job) in percent of General index of import goods (cif)

38. Rakennuskustannusindeksi ¹⁾ — Byggnadskostnadsindex ¹⁾ — Building costs index

Vuosi ja kuukausi År och månad Year and month	Kokonaisindeksi Total index	a. Rakennustarvikkeet Byggnadsmaterial Building materials	b. Sivu- ja alaurakat Sido- och underentreprenörer By- and sub-contractors	c. Työpalkat Arbetslöner Wages	d. Työmaan yleiskulut Allmänna kostnader på arbetsplatsen Overhead costs of the contractor	Eustannusryhmät a-d yhteensä (rakentajan indeksi). Kostnadsposterna a-d sammanlagt (byggarens index) Cost groups a-d total (Contractor's index)	e. Asiantuntijapalkkiot Sakkunnigarvoden Experts' fees	f. Rakennuspääoman korot Ränta på byggnadskapitalet Interest on building capital								
V. 1935 = 100 — År 1935 = 100 — Year 1935 = 100																
1938	127	124	124	140	121	127	119	122								
1949	1 186	1 253	1 330	993	867	1 177	1 104	1 483								
1950	1 407	1 416	1 577	1 311	1 006	1 396	1 310	1 752								
1951	1 943	1 912	2 222	1 861	1 226	1 916	1 797	2 839								
V. 1951 = 100 — År 1951 = 100 — Year 1951 = 100																
1951	100	100	100	100	100	100	100	100								
1952	103	104	105	103	104	104	104	85								
1953	101	101	104	99	102	101	101	83								
1954	101	98	102	105	103	101	101	83								
1955	103	96	104	113	106	104	104	84								
	1955	1956	1955	1956	1955	1956	1955	1956								
I	101	104	95	98	102	106	109	113	103	109	101	105	101	105	83	86
II	101		96		103		108		103		102		102	83		
III	100		96		103		106		103		101		101	82		
IV	101		96		103		108		103		102		102	83		
V	101		96		103		110		104		102		102	83		
VI	103		96		104		113		105		103		103	84		
VII	103		96		105		115		106		104		104	85		
VIII	104		96		105		118		107		105		105	86		
IX	105		96		105		119		109		106		106	86		
X	105		97		106		118		109		106		106	86		
XI	105		97		106		117		109		106		106	86		
XII	104		97		106		114		109		105		105	86		

39. Julkiset työnvälitystoimistot — De offentliga arbetsförmedlingsanstalterna — Public employment exchange

Vuosi ja kuukausi År och månad Year and month	Työnhakemuksia Arbetsansökningar Applications for work	Tarjottuja paikkoja Lediga platser Vacancies offered	Työnvälityksiä Arbetsförmedling Situations filled	Työnhakijoita kauden lopussa *) Arbetslösa vid periodens slut *) Applicants at end of period
1950	393 277	223 994	166 938	16 080
1951	261 152	252 933	160 678	8 545
1952	316 239	240 650	177 496	33 532
1953	430 581	215 691	186 773	44 922
1954	383 219	240 413	201 524	17 585
1955	336 474	261 164	212 357	15 733
1955 I	56 627	23 367	17 867	29 914
II	29 155	16 578	15 625	32 645
III	26 930	16 481	14 999	29 345
IV	25 569	19 811	17 231	25 944
V	27 826	30 631	23 427	17 238
VI	23 693	27 207	20 385	5 507
VII	18 233	20 695	15 202	4 464
VIII	20 881	22 915	16 153	5 376
IX	22 205	23 895	16 841	6 221
X	23 441	21 589	17 542	6 946
XI	32 843	20 543	20 215	10 895
XII	29 071	17 452	16 870	15 733
1956 I	52 989	25 217	18 650	22 309

40. Työnseisaukset — Arbetsinställelser
Work stoppages

Työnseisauksia *) Arbetsinställelser *) Work stoppages *)	Niiden koske- mia työn- antajia Av dem berörda arbets- givare Employers affected	Niiden koske- mia työn- tekijöitä Av dem berörda arbetare Workers affected	Menetettyjä työpäiviä Förlorade arbetsdagar Working days lost
78	887	118 025	4 644 367
67	436	11 404	323 985
43	624	9 370	54 440
104	154	15 521	63 894
36	144	19 154	115 810
72	195	42 402	344 195
11	12	2 116	3 547
16	27	5 414	9 127
17	30	22 996	251 149
10	12	5 497	24 604
5	89	4 720	16 206
2	14	464	10 011
4	17	452	3 996
2	7	102	1 564
7	17	1 886	11 726
5	14	2 391	7 842
3	8	273	1 929
5	6	1 350	2 494
7	7	650	5 200

¹⁾ Kustannuserien painotus 4-kerroksisen kivitalon (Helsingissä) kustannussuhteiden mukaan. — De olika kostnadsposternas vikter avse kostnadsrelationerna för ett stenhus i 4 våningar i Helsingfors.

²⁾ Työnhakijoita työnvälitystoimistoissa kuukauden viimeisenä lauantaina. — Vid arbetsförmedlingsanstalterna registrerade arbetslösa den sista lördagen i månaden.

³⁾ Sekä kauden aikana alkaneet että edellisiltä kausilta jatkuvat työnseisaukset. — Såväl under denna som under tidigare perioder påbörjade arbetsinställningar. — Work stoppages, started in this or earlier periods.

41. Valtion tulot — Statsinkomsterna — State revenue

Vuosi ja kuukausi År och månad Year and month	Yhteensä Summa Total	Varsinaiset tulot Egentliga inkomster Revenue proper	Pääomatulot Kapitalinkomster Capital income	Verot Skatter Taxes	Välittömät verot — Direkta skatter — Direct taxation				Yhteensä Summa Total
					Tulo- ja omaisuus vero Inkomst- och förmögensskatt Taxes on income and property	Perintö- ja lahjavero Arvs- och gåvoskatt Death duties and gift tax	Omaisuudenluovutusvero Förmögensöverlåtelseskatt Capital levy	Muut välittömät verot Övriga direkta skatter Other direct taxes	
Milj. mk — Million markkas									
1938	5 535	4 862	673	3 664	1 089	—	—	1	1 090
1949	125 981	111 402	14 579	86 138	23 037	322	6 173	278	29 810
1950	137 218	129 642	7 576	103 767	36 139	319	4 301	140	40 899
1951	204 633	182 448	22 185	144 149	47 091	292	487	89	47 959
1952	205 017	196 555	8 462	151 534	51 558	401	147	103	52 209
1953	223 795	185 969	37 826	142 332	51 576	468	62	64	52 170
1954	215 569	194 302	21 267	147 180	49 460	565	25	9	50 059
1954 XI	17 167	15 835	1 332	13 067	5 026	—4	2	0	5 024
1954 XII	37 112	31 965	5 147	22 939	6 204	56	3	2	6 265
1955 I	11 407	10 563	844	7 643	3 633	47	0	—1	3 679
1955 II	12 012	11 607	405	8 699	3 481	53	0	0	3 534
1955 III	15 019	12 357	2 662	9 855	2 279	54	0	1	2 334
1955 IV	13 161	12 173	988	9 043	6 260	110	0	0	6 370
1955 V	24 750	16 890	7 860	13 577	5 241	36	—3	0	5 274
1955 VI	15 914	14 013	1 901	9 980	1 422	51	1	0	1 474
1955 VII	20 427	19 224	1 203	15 094	5 766	24	0	0	5 790
1955 VIII	22 487	19 368	3 119	14 353	5 352	24	0	0	5 376
1955 IX	26 783	26 025	758	12 161	2 583	95	1	0	2 679
1955 X	19 350	18 826	524	15 184	6 276	61	1	0	6 338
1955 XI	21 166	19 499	1 667	16 537	6 562	41	0	0	6 603

Vuosi ja kuukausi År och månad Year and month	Väälliset verot — Indirekta skatter — Indirect taxes								Yhteensä Summa Total
	Tullitulot Tull- inkomster Customs duties	Tupakka- valmistevero Accis på tobak Excise tax on tobacco	Makelsval- mistevero Accis på sötsaker Excise tax on sweets	Mallas- juomavero Malt- drycksskatt Tax on malt beverages	Väki- viina- ja marja- viinivero Accis på sprit och bärviner Excise tax on spirits and berry wines	Tullitiku- vero Skatt på tändstickor Excise tax on matches	Virvoitus- juomavero Accis på läskdrycker Excise tax on refresh- ments	Muita väällisiä veroja Övriga indirekta skatter Other indirect taxes	
Milj. mk — Million markkas									
1938	1 832	275	30	70	54	—	—	48	2 309
1949	12 454	7 238	894	525	136	249	205	37	21 738
1950	13 085	7 942	1 135	765	146	301	239	24	23 637
1951	16 204	8 906	1 273	939	142	264	341	209	28 278
1952	20 675	9 828	1 159	941	155	274	354	146	33 532
1953	17 071	9 889	1 144	923	162	268	421	121	29 999
1954	18 989	10 438	1 463	915	152	267	449	211	32 884
1954 XI	1 435	910	135	68	13	20	26	25	2 632
1954 XII	2 056	879	140	147	25	26	27	24	3 324
1955 I	1 403	892	171	21	—	17	31	22	2 557
1955 II	1 822	946	197	55	13	23	26	19	3 101
1955 III	1 771	841	104	56	12	22	23	16	2 845
1955 IV	2 335	863	144	66	10	22	38	26	3 504
1955 V	2 375	921	176	76	17	25	52	32	3 674
1955 VI	2 264	883	128	73	14	30	42	27	3 461
1955 VII	2 251	892	130	91	14	20	71	25	3 494
1955 VIII	2 316	937	139	116	14	14	100	26	3 662
1955 IX	2 279	965	116	101	14	17	104	22	3 618
1955 X	2 296	885	151	86	16	19	46	25	3 524
1955 XI	2 663	1 030	151	73	11	20	33	22	4 003

¹⁾ Valtion vuositulojen poikkeaminen kuukausitulojen summasta johtuu siitä, että kuukausittain ilmoitetuissa tuloissa on liikelaitosten tulot esitetty bruttomääräisinä, kun ne sitävästoin tilinpäätöksessä ovat nettolukuina. — Statens årsinkomst överensstämmer icke med summan av månadsinkomsterna. Detta beror på, att rapporterna över månadsinkomsterna upptaga inkomsterna för affärsanläggningar som bruttobelopp, medan de i årsbokslutet införas som nettobelopp.

43. Poliisin tietoon tulleet rikokset sekä juopumuspidätykset¹⁾ — Brott, som kommit till polisens kännedom samt anhållanden för fylleri¹⁾
Offences known to the police and persons taken into custody for drunkenness¹⁾

Vuosi ja kuukausi År och månad Year and month	Rikoksia sekä juopumuspidätyksiä kaikkiaan Totalantalet brott och anhållanden för fylleri Total	Väkivalta virkamiestä vastaan Våld mot tjänsteman Assault against a state official	Haitanteko virkamiehelle Hindrande av tjänsteman Impeding a state official in the discharge of his duty	Siveellisyysrikokset Sedlighetsbrott Moral offences	Asiakirjan väärennys Förfälskning av urkund Falsification of document	Sala-kuljetus Lurendrejleri Smuggling	Juopumus — Fylleri Drunkenness		Murha, täytetty rikos Mord, fullbordat brott Murder, completed crime	Tappo tai kuoleman aiheuttanut pahoinpitely Dråp eller misshandel med dödlig påföljd Man-slaughter or wounding occasioning death	Muu pahoinpitely Annan misshande Other wounding
							Pidätyksiä Anhållanden Persons taken into custody	Syytteitä Åtal Prosecutions			
1949	277 662	488	1 065	843	939	..	131 953	61 358	38	95	5 541
1950	291 055	493	1 145	810	874	..	146 998	67 352	29	108	6 163
1951	286 308	560	1 271	896	1 044	..	136 521	65 893	34	77	6 305
1952	296 642	484	1 299	737	754	..	139 626	69 938	38	94	6 154
1953	308 617	509	1 222	667	894	..	134 380	68 917	50	74	6 021
1954	300 551	475	1 227	739	852	1 571	127 375	67 158	40	76	6 210
1954 VII	26 888	49	117	75	52	100	12 951		4	9	601
VIII	26 993	49	92	63	59	145	12 693	20 538	4	7	622
IX	28 130	38	110	62	61	192	11 902		4	5	533
X	31 164	42	123	57	94	204	12 484		3	5	641
XI	26 406	38	94	58	66	182	10 016	17 377	—	5	489
XII	25 327	54	127	49	74	157	10 245		1	11	561
*1955 I	21 725	27	80	56	68	108	8 316		8	5	450
II	20 698	24	101	50	74	177	8 516	14 147	—	6	372
III	24 705	20	111	31	59	163	10 007		—	4	387
IV	26 219	35	98	36	74	134	11 351	6 076	7	4	450
V	25 491	53	89	70	58	116	11 191	5 937	5	6	511
VI	24 785	37	100	61	56	111	11 734	6 470	4	9	485
VII	27 502	33	125	69	58	113	12 858	7 045	3	11	594
VIII	29 040	45	114	85	94	219	12 884	7 322	2	11	607
IX	29 148	49	105	60	68	175	12 454	7 031	5	4	583

Vuosi ja kuukausi År och månad Year and month	Lapsenmurha Barnamord Infanticide	Varkaus, näpistäminen, murto Stöld, snatteri, inbrott Larceny, petty larceny, breaking	Kavaltaminen Försnipling Embezzlement	Ryöstö Rån Robbery	Varastetun tavaran kätkeminen Döljande av tjuvgods Receiving of stolen goods	Petos Bedrägeri Fraud	Väkijoumien luvaton valmistus Olovlig tillverkning av alkohol-drycker Illicit distillation of spirits	Väkijoumien luvaton myynti Olovlig försäljning av alkohol-drycker Illicit sale of spirits	Väkijoumien luvaton maahan-tuonti Olovlig införsel av alkohol-drycker Illicit import of spirits	Muut väkijoumalakia vastaan tehdyt rikokset Övriga brott mot lagen om alkohol-drycker Other offences against the Law on Alcoholic Beverages	Moottori-ajoneuvo-liikenne-rikokset Brott mot bestämmelser ang. trafik med motorfordon Offences against Driving Regulations
1950	29	24 207	2 353	259	490	6 162	1 428	3 376	..	7 824	34 179
1951	18	24 029	2 374	193	428	5 387	1 205	2 868	..	7 495	35 290
1952	27	22 585	2 304	265	469	6 155	1 100	2 826	..	6 902	43 965
1953	26	24 744	2 766	211	445	6 072	1 402	3 323	..	5 055	55 395
1954	19	22 558	2 564	221	276	6 631	1 565	3 249	635	5 574	53 906
1954 VII	3	2 096	217	21	11	462	166	230	44	493	4 446
VIII	2	2 237	182	18	9	428	143	254	60	459	4 621
IX	—	2 097	220	29	19	671	147	309	85	509	5 017
X	2	2 114	281	17	26	788	189	404	90	616	6 078
XI	—	1 860	234	11	21	600	184	381	84	488	5 115
XII	2	2 004	236	21	35	632	167	280	73	479	4 592
*1955 I	5	1 378	217	14	29	550	86	295	46	362	4 601
II	—	1 247	222	10	29	531	67	236	52	358	4 075
III	2	1 427	257	8	8	423	79	288	60	352	5 806
IV	4	1 442	205	10	18	422	84	323	48	508	5 867
V	1	1 760	210	11	12	472	61	193	79	403	5 096
VI	4	1 805	152	20	27	416	79	170	88	416	4 666
VII	—	2 176	224	17	13	440	94	190	89	471	5 632
VIII	2	2 572	184	27	21	559	167	267	162	580	5 457
IX	—	2 460	189	23	12	494	117	320	144	483	5 660

¹⁾ Rikoksia sisältyvät vuoden 1954 alusta lähtien myös tulliviranomaisten tietoon tulleet tullirikokset. — Bland brotten ha från ingången av År 1954 medräknats också tullbrott, som kommit till tullmyndigheternas kännedom. — *Offences against custom-law, known to the custom authorities are included since 1954.*

44. Eri maiden tukkuhintaindeksit — Partprisindex i olika länder — Wholesale price indexes of various countries

Vuosi ja kuukausi År och månad Year and month	Suomi Finland	Ruotsi Sverige Sweden	Norja Norge Norway	Tanska Danmark Denmark	Alanko- maat Neder- länderna Netherlands	Iso Britannia Stor- britannien United Kingdom	Länsi- Saksa Väst- Tysk- land Western Germany	Ranska Frankrike France	Sveitsi Schweiz Switzer- land	Kanada Canada	Yhdys- vallat Förenta staterna USA
V. 1953 = 100 — År 1953 = 100 — Year 1953 = 100											
1948	63	72	66	74	75	67	90	65	102	88	95
1950	73	76	76	86	87	80	85	78	95	96	94
1951	105	100	94	109	107	97	101	100	107	109	104
1952	104	106	100	107	104	100	103	105	104	102	101
1953	100	100	100	100	100	100	100	100	100	100	100
1954	100	100	101	100	101	101	98	98	101	98	100
1955	99	103	102	103		104		98	101		100
1954 IX	100	99	102	100	100	100	98	97	101	98	100
X	101	99	101	99	101	100	99	97	101	97	100
XI	98	100	101	101	101	101	99	97	101	97	100
XII	98	100	102	101	101	102	99	98	102	98	99
1955 I	98	101	101	102	103	103	100	98	102	98	100
II	98	101	101	101	102	103	101	98	101	99	100
III	99	102	100	103	101	102	101	98	101	99	100
IV	99	102	101	103	101	102	100	97	101	99	100
V	99	103	101	103	101	101	100	99	101	99	100
VI	100	103	101	102	101	102	101	96	101	99	100
VII	100	105	103	103	101	104	101	97	101	99	100
VIII	100	104	103	102	101	104	101	98	101	100	101
IX	99	105	102	104	101	105	101	99	101	100	101
X	99	105	102	105	102	105	101	99	101	100	101
XI	98	106	102	105		106	101	99	101	100	101
XII	98	107	103	106		104		100	101		101
I	100										

45. Eri maiden elinkustannusindeksit — Levnadskostnadsindex i olika länder — Cost of living index for various countries

Vuosi ja kuukausi År och månad Year and month	Suomi Finland	Ruotsi Sverige Sweden	Norja Norge Norway	Tanska Danmark Denmark	Alanko- maat Neder- länderna Netherlands	Iso Britannia Stor- britannien United Kingdom	Länsi- Saksa Väst- Tysk- land Western Germany	Ranska Frankrike France	Sveitsi Schweiz Switzer- land	Kanada Canada	Yhdys- vallat Förenta staterna USA
V. 1953 = 100 — År 1953 = 100 — Year 1953 = 100											
1948	64	77	74	81	77	77	93	60	96	84	90
1950	78	79	78	87	89	81	93	77	94	89	90
1951	94	92	90	97	99	89	100	91	98	98	97
1952	98	99	98	100	100	97	102	101	101	101	99
1953	100	100	100	100	100	100	100	100	100	100	100
1954	100	101	105	101	104	102	100	100	101	101	100
1955	97					106		100	102	101	100
1954 IX	101	101	106	..	105	102	100	99	101	101	100
X	101	101	106	102	105	103	101	99	102	101	100
XI	95	101	106	..	105	103	102	100	102	101	100
XII	95	101	106	..	106	104	102	101	102	101	100
1955 I	95	101	106	103	107	104	102	101	102	101	100
II	95	101	105	..	107	104	101	101	101	101	100
III	95	102	105	..	107	104	101	101	101	100	100
IV	96	103	105	105	105	105	101	101	101	101	100
V	96	103	106	..	106	105	101	101	101	101	100
VI	96	103	106	..	107	107	101	101	101	100	100
VII	96	104	106	107	107	107	103	100	102	100	100
VIII	97	104	106	..	106	106	102	100	102	101	100
IX	97	105	106	..	106	107	102	101	102	101	100
X	98	106	106	109	106	108	103	102	102	101	100
XI	98	107	106	..	106	110	104	102	102	101	101
XII	98					110		102	102	101	100
1956 I	101										

) VII — XII.

Rakennuskustannusindeksi vuosina 1951—1955.

Building cost index in 1951—1955.

Rakennuskustannusindeksin laskemisen siirrettyä vuoden 1955 alussa Suomen Pankista Tilastolliseen päätoimistoon on katsottu tarpeelliseksi ruveta julkaisemaan „Tilastokatsauksissa” vuosittain taulukkoa, joka käsittää rakennuskustannusindeksin kaikkine alanimikkeineen. Rakennuskustannusten kehityksestä maassamme on saatavissa tietoja vuodesta 1922 lähtien. Aikaisemman indeksisarjan, jonka perusvuosi on 1935, on Suomen Pankki julkaissut kokonaisuudessaan „Taloudellisissa Selvityksissä”, 1952. Samiassa julkaisussa on maist. Lea Honkanen tehnyt selkoa indeksin laskuperusteista.

Nykyisin laskettavan indeksin perusvuotena on 1951. Indeksien painot eli eri kustannustekijäin suhteelliset osuudet on saatu viiden helsinkiläisen asuinrakennuksen kirjanpidoista. Nämä talot on rakennettu vuosina 1948—1950 ja ne ovat nelikerroksisia, hissittömiä kivirakennuksia. Hintatiedot kerätään kuukauden keskivälin jälkeen ja ne ovat silloin vallinneita hintoja. Palkkatiedot (keskitunti-ansiot) saadaan tiedonantajilta ensimmäiseltä palkanmaksukaudelta kuukauden puolivälin jälkeen. Tiedot koskevat Helsingin hinta- ja palkkatasoa.

Rakennuskustannusindeksin kaikki alasarjat sisältävä moniste ilmestyy kunkin kuukauden alussa. Tämän voi tilata osoitteella: Valtion julkaisu-toimisto, Annankatu 44, Helsinki, postisiirtotili N:o 4786. Monisteen hinta on 500 mk vuodessa ja 50 mk kuukaudessa.

Byggnadskostnadsindex åren 1951—1955.

Sedan beräkningen av byggnadskostnadsindex från början av år 1955 överflyttats från Finlands Bank till Statistiska centralbyrån, har det ansetts nödvändigt att årligen i „Statistiska Översikter” publicera en tabell, som visar byggnadskostnadsindex jämte dess samtliga undergrupper. Om byggnadskostnadernas utveckling i vårt land finnas uppgifter att tillgå ända sedan år 1922. Den tidigare indexserien, med basåret 1935, har Finlands Bank publicerat i sin helhet i „Ekonomiska Utredningar”, 1952. I samma publikation har magister Lea Honkanen även redogjort för grunderna för beräkandet av indextalen.

Numera är 1951 basår för indexberäkningen. Indexens vikter, d.v.s. de olika kostnadsfaktorernas proportionella andelar, har fastställts på basen av bokföringen för fem bostadshus i Helsingfors. De ifrågavarande husen äro fyravåningars stenhus utan hiss, uppförda under åren 1948—50. Prisuppgifterna insamlas efter den 15:de i varje månad och uppges enligt då gällande prisnivå. Löneuppgifterna (medeltimlön) erhållas av uppgiftsgivarna för den första löneutbetalningsperioden under samma månads senare hälft och gälla pris- och lönenivån i Helsingfors.

Byggnadskostnadsindex jämte samtliga delserier publiceras i duplicerad form i början av varje månad och kan beställas under adress: Statens publikationsbyrå, Annegatan 44, Helsingfors, postgironummer 4786. Priset är 500 mk per år och 50 mk per månad.

Rakennuskustannusindeksi vuosina 1951—1955 — Byggnadskostnadsindex
 1951 = 100

Nimike Littera Titel	Paino—Vikt Weight	1951												Keskimäärä Medeltal Average
		I	II	III	IV	V	VI	VII	VIII	IX	X	XI	XII	
Kokonaisindeksi—Totalindex—Total index	1 000	87	90	98	98	99	100	102	103	106	105	105	105	100
A. Rakennustarvikkeet — Byggnadsvaror — Building materials	325	87	90	97	100	100	101	101	104	104	105	105	105	100
a. Kiviaineet — Stenmaterial — Stone material	156	85	87	98	100	100	100	100	106	106	106	106	106	100
1. Tiilet, savi- — Murtegel	6	80	83	104	104	104	104	104	104	104	104	104	104	100
2. » , kalkki- — Kalkmursten	27	86	86	103	103	103	103	103	103	103	103	103	103	100
3. Kevytbetoni — Lättbetong	20	89	89	101	101	101	101	101	103	103	103	103	103	100
4. Sementti — Cement	30	82	91	91	94	94	94	94	112	112	112	112	113	100
5. Kalkkilaasti — Kalkbruk	20	81	81	100	100	100	100	100	107	107	107	107	107	100
6. Hiekka (seulottu betonihiikka) — Sand (sällad betongsand)	8	93	93	93	101	101	101	101	101	101	104	104	104	100
7. Sepeli (N:o 2) — Makadam (nr 2)	6	98	98	98	101	101	101	101	101	101	101	101	101	100
8. Väliseinätiilet (kevyttiilet 1.2) — Mellanväggsblock (lättegel 1.2)	16	78	80	104	104	104	104	104	104	104	104	104	104	100
9. Lattialaatat (Kupittaaan N:o 710) — Golvplattor (Kuppis nr 710)	5	94	94	94	94	94	94	94	108	108	108	108	108	100
10. Ikkunalasi (N:o 2, 110 cm) — Fönsterglas (nr 2, 110 cm)	4	100	100	100	100	100	100	100	100	100	100	100	100	100
11. Porrasaskelmat ja sementtiosaikkityöt — Trappsteg o. cementmosaikarbeten	7	83	83	94	98	98	98	98	109	109	109	109	109	100
12. Luonnonkivilohkot — Block av natursten	3	85	101	101	101	101	101	101	101	101	101	101	101	100
13. Sementtivalutuotteet (kattotiilet »Ideal» 15.5 kpl/m ²) — Cementgjuteriprodukter (takpannor »Ideal» 15.5 st/m ²)	4	81	81	81	103	103	103	103	109	109	109	109	109	100
b. Puuaineet — Trämateral — Wooden material	87	88	93	100	100	100	102	102	102	102	103	103	103	100
14. Järeä puutavara (veistetty parru 5" × 5") — Grovt virke (bilad sparre 5" × 5")	6	93	98	98	101	101	101	101	101	101	101	101	101	100
15. Sahattu puutavara (muottilaudat 7/8") — Sågat virke (formbräder 7/8")	25	86	97	97	97	97	104	104	104	104	104	104	104	100
16. Höylätty puutavara (lattialauta 1 1/4" × 4") — Hyvlat virke (golvräder 1 1/4" × 4")	5	92	101	101	101	101	101	101	101	101	101	101	101	100
17. Övet ja ikkunat (B 1 vaneriovi) — Dörrar och fönster (B 1 fanerdörr)	26	89	93	102	102	102	102	102	102	102	103	103	103	100
18. Keittiökaluusteet ja komerot (irtokomero 60 cm × 60 cm × 270 cm + kenkäteline) — Köksinredningar o. garderober (skåp 60 cm × 60 cm × 270 cm + skoställ)	25	86	88	102	102	102	102	102	102	102	104	104	104	100
c. Metallaineet — Metallmaterial — Metal material	62	90	91	92	102	102	102	103	103	103	104	104	104	100
19. Rakennusteräs (betoniteräs 15 mm) — Byggnadsstål (betongstål 15 mm)	35	88	88	88	104	104	104	104	104	104	104	104	104	100
20. Naulat (lanka- 75 × 28 kirkas TES 58—38) — Spik (tråd- 75 × 28 blank TES 58—38)	5	84	84	95	95	95	95	108	108	108	108	108	108	100
21. Pelti (galv. pelti à 4.5 kg/m ²) — Plåt (galv. plåt à 4.5 kg/m ²)	8	98	98	98	98	98	98	98	98	98	106	106	106	100
22. Heloitukset (norj., 5", uusi malli) — Beslag (norska, 5", ny modell)	14	95	100	100	100	100	100	100	100	100	100	100	100	100
d. Eristeet ja päällysteet — Isolerings- och belägningsmaterial — Insulating and covering material	20	93	93	100	100	100	100	101	102	102	102	102	104	100
23. Vedeneristeet (bit.huopa N:o A. O) — Fuktisoleringsmaterial (bitumenfilt nr A.O)	3	86	86	100	100	100	100	105	105	105	105	105	105	100
24. Lämmöneristeet — Värmeisoleringsmaterial	8	100	100	100	100	100	100	100	100	100	100	100	104	100
25. Linoleumi (Jaspé N:o 2) — Linoleum (Jaspé nr 2)	9	90	90	100	100	100	101	101	104	104	104	104	104	100

åren 1951-1955 — Building cost index in 1951-1955

1952													1953												
I	II	III	IV	V	VI	VII	VIII	IX	X	XI	XII	Keskimäärä Medeltal Average	I	II	III	IV	V	VI	VII	VIII	IX	X	XI	XII	Keskimäärä Medeltal Average
103	102	102	103	104	103	105	104	104	103	103	101	103	101	100	100	101	100	101	100	101	101	101	101	101	101
105	105	105	105	105	104	102	103	103	102	102	102	104	102	102	102	102	101	101	101	101	101	100	99	99	101
106	107	106	106	106	106	105	105	105	102	102	102	105	101	101	102	102	102	102	102	102	101	101	101	101	102
106	106	106	106	106	106	106	106	106	105	105	105	106	105	105	105	105	105	105	105	105	105	105	105	105	105
103	103	103	103	103	103	103	103	103	88	88	88	99	88	88	88	88	88	88	88	88	88	88	88	88	88
103	103	96	96	96	96	96	96	94	94	94	97	91	91	91	91	91	91	91	91	91	91	91	91	91	91
113	113	113	113	113	113	113	113	113	113	113	113	113	113	113	113	113	113	113	113	113	113	113	113	113	113
107	107	107	107	107	107	107	107	107	107	107	107	107	107	107	110	110	110	110	110	110	110	110	110	110	110
104	109	109	109	109	109	109	109	109	109	109	109	109	109	109	109	109	109	109	109	109	109	109	109	109	109
101	101	104	104	104	104	104	104	104	104	104	104	104	104	104	104	104	104	104	104	104	104	104	104	104	104
106	106	106	106	106	106	97	97	97	97	97	97	102	97	97	97	97	97	97	97	97	97	97	97	97	97
108	108	108	108	108	108	108	108	108	108	108	108	108	108	108	108	108	108	108	108	108	108	108	108	108	108
100	100	100	100	100	114	114	114	114	114	114	114	108	114	114	114	114	114	114	114	114	114	114	114	114	114
109	109	109	109	109	109	109	109	109	109	109	100	100	108	100	100	100	100	100	100	100	97	97	97	97	99
107	107	107	107	107	107	107	107	107	107	107	107	107	107	107	107	107	107	107	107	107	107	107	107	107	107
109	109	109	109	109	109	109	109	109	109	109	109	109	109	109	109	109	109	109	109	109	109	109	109	109	109
103	103	103	103	103	99	98	98	98	98	100	100	101	100	100	100	100	100	100	100	100	97	97	97	97	99
101	101	101	101	101	101	114	114	114	114	114	114	108	114	114	114	114	114	114	114	114	103	103	103	111	
104	104	104	104	104	98	92	92	92	92	98	98	99	98	98	98	98	98	98	98	98	98	91	91	91	96
101	101	101	101	101	95	95	95	95	95	101	101	99	101	101	101	101	101	101	101	101	92	92	92	99	
103	103	103	103	103	99	99	99	99	99	99	99	101	99	99	99	99	99	99	99	99	99	99	99	99	99
104	104	104	104	104	100	100	100	100	100	100	100	102	100	100	100	100	100	100	100	100	100	100	100	100	100
104	104	104	104	104	104	101	106	106	106	106	106	105	106	106	103	103	102	102	102	102	101	101	97	97	102
104	104	104	104	104	104	104	114	114	114	114	114	108	114	114	114	114	114	114	114	114	114	109	109	113	
108	108	108	108	108	108	107	107	107	108	108	108	108	108	108	108	108	108	108	108	108	108	102	102	107	
106	106	106	111	111	111	111	105	105	105	105	105	107	105	105	89	89	80	80	80	80	72	72	71	71	83
100	100	100	100	100	100	87	87	87	87	87	87	94	87	87	87	87	87	87	87	87	87	87	87	87	87
104	104	104	104	104	104	104	104	104	104	104	104	104	103	103	104	104	104	104	102	102	102	102	102	102	103
105	105	105	105	105	105	105	105	105	105	105	105	105	100	100	100	100	100	100	100	100	100	100	100	100	100
104	104	104	104	104	104	104	104	104	104	104	104	104	104	104	105	105	105	105	105	105	105	105	105	105	105
104	104	104	104	104	104	104	104	104	104	104	104	104	104	104	104	104	104	104	100	100	100	100	100	100	102

åren 1951—1955 (forts.) — Building cost index in 1951—1955 (cont.)

1955												Keskinnäärä Medeltal Average
I	II	III	IV	V	VI	VII	VIII	IX	X	XI	XII	
101	101	100	101	101	103	103	104	105	105	105	104	103
95	96	96	96	96	96	96	96	96	97	97	97	96
101	101	101	101	101	101	101	101	101	102	102	102	101
105	105	105	105	105	105	105	105	105	105	105	105	105
88	88	88	88	88	88	88	88	88	88	88	88	88
91	91	91	91	91	91	91	91	91	91	91	91	91
110	110	110	110	110	110	110	110	110	114	114	114	111
110	110	110	110	110	110	110	110	110	110	110	110	110
117	117	117	117	109	109	109	109	109	109	109	120	113
104	104	104	104	104	104	104	104	104	104	104	104	104
97	97	97	97	97	97	97	97	97	97	97	97	97
108	108	108	108	108	108	108	108	108	108	108	108	108
133	133	133	133	133	133	133	133	133	133	133	133	133
83	83	83	83	87	87	91	91	91	91	91	91	88
107	107	107	107	118	118	118	118	118	118	118	118	114
109	109	109	109	109	109	109	109	109	109	109	109	109
90	92	92	92	92	92	92	93	93	93	93	93	92
102	105	105	105	105	105	105	105	105	105	105	105	105
73	77	77	77	77	80	80	81	81	81	81	81	79
74	77	77	77	77	77	77	77	77	77	77	77	77
99	99	99	99	99	99	99	99	99	99	99	99	99
100	100	100	100	100	100	100	100	100	100	100	100	100
91	91	91	91	91	91	91	90	90	90	91	91	91
98	98	98	98	98	98	98	98	98	98	98	98	98
100	100	100	100	100	100	100	100	100	100	100	100	100
63	63	63	63	63	63	63	62	62	62	62	62	63
88	88	88	88	88	88	88	88	88	88	93	93	89
91	91	91	91	91	91	91	94	94	94	95	95	93
100	100	100	100	100	100	100	100	100	100	100	100	100
84	84	84	84	84	84	84	89	89	89	89	89	86
96	96	96	96	96	96	96	96	96	97	100	100	97

Rakennuskustannusindeksi vuosina 1951—1955 (jatk.) — Byggnadskostnadsindex
 1951 = 100

Nimike Littera Title	Paino—Vikt Weight	1951												Keskimääräinen Medeltal Average
		I	II	III	IV	V	VI	VII	VIII	IX	X	XI	XII	
B. Sivu- ja alurakentajat — Sido- och underentreprenörer — By- and subcontractors	225	87	93	95	100	102	102	103	102	103	104	104	104	100
26. Louhinta (avo-) — Bergsprängning (i dagen)	11	84	89	99	103	103	103	103	103	103	103	103	103	100
27. Vesijohdot ja viemärit — Vattenledningar och avlopp	79	87	95	97	98	100	101	101	101	103	105	106	106	100
28. Lämpöjohdot ja ilmanvaihtolaitteet — Värmeledningar och ventilationsanläggningar	54	82	93	96	97	101	101	103	103	105	105	106	109	100
29. Sähköjohdot — Elektriska ledningar	24	94	97	97	97	101	101	101	102	102	103	103	104	100
30. Heikkovirtajohdot — Svagströmsledningar	6	95	97	97	98	101	101	101	101	102	102	102	102	100
(31. Hissit — Hissar)	—	—	—	—	—	—	—	—	—	—	—	—	—	—
32. Sähköliedot (3-levyiset) — Elektriska spisar (3 plattor)	14	98	100	100	100	100	100	100	100	100	100	100	100	100
33. Maalaus — Målning	37	87	87	87	109	109	109	109	103	102	102	102	97	100
C. Työpalkat — Arbetslöner — Wages	245	86	88	100	93	96	97	102	103	111	107	107	107	100
a. Ammattityöt — Yrkesarbete — Skilled labour	133	86	87	107	93	94	95	102	100	111	103	108	109	100
34. Puutyö — Träarbete	50	89	84	116	94	97	92	102	106	106	107	108	101	100
35. Muuraus- ja rappaus- ja muurings- och putsarbete	50	85	87	95	88	89	96	113	100	107	103	112	126	100
36. Armeeraus-, betoni- ja eristystyö — Armerings-, betong- och isolerarbete	20	84	86	127	99	96	100	90	99	106	103	104	106	100
37. Pelti- ja kaidetyö — Plåt- och räckarbete	13	82	108	98	98	103	100	86	85	163	89	97	93	100
b. Sekatyöt — Grovarbete — Unskilled labour	112	84	88	91	93	97	99	103	107	111	111	106	105	100
38. Tiilien ja laastin kanto — Bärning av mursten och bruk	10	96	88	101	94	102	117	94	98	109	100	101	100	100
39. Miesaputyö — Hjälparbete, manligt	74	83	86	89	93	96	97	105	110	113	114	106	104	100
40. Naisaputyö — Hjälparbete, kvinnligt	28	85	94	93	94	97	100	101	102	107	107	107	108	100
D. Työmaan yleiskulut — Allmänna kostnader på arbetsplatsen — Overhead costs of the contractor	105	90	91	100	98	99	100	101	102	105	105	105	105	100
a. Työnjohto ja sos. menot — Arbetsledning och sociala utgifter — Superintendence and social costs	49	90	91	99	95	96	98	100	102	106	107	107	107	100
41. Työnjohtajat ja konttorihenkilökunta — Arbetsledare och kontorspersonal	21	96	96	97	97	96	99	98	100	101	107	107	107	100
42. Vakuutukset, vuosilomat ym. — Försäkringar, ledigheter m.m. ...	28	86	88	100	93	96	97	102	103	111	107	107	107	100
b. Muut kulut — Övriga kostnader — Other costs	56	89	90	101	101	101	101	101	103	104	103	103	103	100
43. Kuljetukset — Transporter	23	87	87	103	103	103	103	103	103	103	103	103	103	100
44. Työvälineet, -koneet ja varastot — Arbetsredskap, maskiner och lager	22	93	93	101	101	101	101	101	101	102	102	102	102	100
45. Sähkövirta — Elström	4	100	100	100	100	100	100	100	100	100	100	100	100	100
46. Lämmitysaineet — Bränsle	7	80	89	97	97	97	97	97	110	118	106	106	106	100
E. Asiantuntijapalkkiot — Sakkunnigarvoden — Experts' fees	32	87	90	98	98	99	100	102	103	106	105	105	105	100
F. Rakennuspääoman korot — Ränta på byggnadskapitalet — Interest on building capital	*	87	90	98	98	99	100	102	103	106	105	105	105	100
Kokonaisindeksi ilman ryhmiä E ja F — Totalindex utan grupperna E och F — Cost groups a-d total	**	87	90	98	98	99	100	102	103	106	105	105	105	100

1951 1952—1955

 * Rakennuspääoman korot — Ränta på byggnadskapitalet — Interest on building capital 49 40
 »Painovara» — »Viktreserv» — »Balance» 19 28

** 1951: 919; 1952—55: 928.

åren 1951—1955 (forts.) — Building cost index in 1951—1955 (cont.)

1952													1953													
I	II	III	IV	V	VI	VII	VIII	IX	X	XI	XII	Keskimiäära Medeltal Average	I	II	III	IV	V	VI	VII	VIII	IX	X	XI	XII	Keskimiäära Medeltal Average	
105	105	105	105	105	105	105	105	105	105	106	106	105	105	105	105	104	104	104	104	104	104	104	103	103	104	
103	103	103	103	103	93	93	93	93	93	93	93	97	93	93	93	93	98	98	98	98	98	98	98	94	94	96
106	107	107	107	107	107	107	108	108	108	108	108	107	108	108	108	107	107	106	106	106	106	106	106	106	107	
111	111	111	111	111	111	111	111	112	112	112	112	111	112	112	112	112	111	110	110	110	110	110	110	110	111	
106	106	106	106	106	106	106	106	106	106	108	108	106	108	108	108	108	108	108	108	107	107	107	105	105	107	
102	102	102	102	102	102	102	102	102	102	104	104	102	104	104	104	104	104	104	104	104	104	104	102	102	104	
100	100	100	100	100	100	100	100	100	100	100	100	100	100	100	100	100	100	100	100	100	100	100	100	100	100	
97	97	97	97	97	97	97	97	97	97	97	97	97	94	93	93	91	91	91	91	91	91	91	91	91	92	
101	98	99	101	105	103	111	107	106	106	103	99	103	97	95	97	100	98	100	98	101	102	102	103	99	99	
101	97	94	97	102	102	109	107	103	104	101	95	101	94	91	94	98	96	99	96	99	100	101	102	96	97	
104	98	95	95	106	106	109	108	104	105	104	98	103	97	93	93	101	101	100	104	107	104	106	104	101	101	
101	91	92	97	98	101	108	100	100	101	90	89	97	86	83	89	93	94	97	95	97	97	101	101	91	94	
92	95	91	97	99	90	95	95	91	94	97	91	94	95	91	91	89	84	84	82	83	88	86	87	84	87	
100	115	104	104	107	109	146	151	132	127	137	117	121	117	111	118	122	102	118	100	112	98	114	110	107	111	
101	100	104	107	108	105	113	108	109	109	106	104	106	101	101	102	101	100	101	100	104	105	104	104	103	102	
92	91	91	88	94	94	96	88	101	98	90	87	93	92	91	95	91	84	81	85	88	90	85	87	85	88	
101	99	106	109	111	106	118	111	111	111	109	106	108	100	100	101	101	100	103	101	106	108	107	107	106	103	
107	107	106	108	105	104	106	106	107	109	107	107	107	107	110	108	107	109	106	109	106	109	108	107	106	108	
104	103	103	104	105	104	106	105	105	105	104	103	104	102	102	102	103	102	102	101	102	103	102	102	101	102	
104	102	102	104	106	105	109	107	106	106	105	103	105	102	101	102	104	103	104	103	105	106	106	106	104	104	
107	107	107	107	107	107	107	107	107	107	107	109	107	109	109	109	109	109	109	110	110	110	110	110	110	110	
101	98	99	101	105	103	111	107	106	106	103	99	103	97	95	97	100	98	100	98	101	102	102	103	99	99	
104	103	103	103	103	103	103	103	103	103	103	103	103	103	103	103	103	103	100	100	100	100	99	99	99	101	
103	103	103	103	103	103	103	103	103	103	103	103	103	103	103	103	103	103	97	97	97	97	97	97	97	100	
102	102	102	102	102	101	101	101	101	101	102	102	102	102	102	102	102	102	102	102	103	102	102	102	102	102	
117	117	117	117	117	117	117	117	117	117	117	117	117	117	117	117	117	117	117	117	117	117	117	117	117	117	
106	103	103	103	103	102	102	102	102	102	102	92	102	92	92	91	91	91	91	91	91	91	88	88	88	90	
104	103	103	104	105	104	106	105	105	104	104	102	104	101	101	101	102	101	102	101	102	102	102	101	101	101	
84	84	84	84	85	84	86	85	85	85	84	83	85	82	82	82	83	82	83	82	83	83	83	83	82	83	
104	103	103	104	105	104	106	105	105	104	104	102	104	101	101	101	102	101	102	101	102	102	102	101	101	101	

Rakennuskustannusindeksi vuosina 1951—1955 (jatk.) — Byggnadskostnadsindex
1951 = 100

Nimike Littera Title	1954												Keskimäärä Medeltal Average	
	I	II	III	IV	V	VI	VII	VIII	IX	X	XI	XII		
B. Sivu- ja alurakentajat — Sido- och under- entreprenörer — By- and subcontractors	103	103	102	102	102	102	102	103	102	102	102	102	102	102
26. Louhinta (avo-) — Bergspräng- ning (i dagen)	94	94	94	94	94	94	96	96	96	96	96	96	96	95
27. Vesijohdot ja viemärit — Vat- tenledningar och avlopp	106	106	106	106	106	106	106	106	106	106	106	106	106	106
28. Lämpöjohdot ja ilmanvaihto- laitteet — Värmeledningar och ventilationsanläggningar	110	110	110	110	110	110	110	110	110	110	110	110	110	110
29. Sähköjohdot — Elektriska led- ningar	105	105	104	104	104	104	104	105	104	104	104	104	104	104
30. Heikkovirtajohdot — Svag- strömsledningar	102	102	102	101	101	101	101	101	101	101	101	100	101	101
(31. Hissit — Hissar)	—	—	—	—	—	—	—	—	—	—	—	—	—	—
32. Sähköliedet (3-levyiset) — Elek- triska spisar (3 plattor)	100	100	100	100	100	100	100	100	100	100	100	100	100	100
33. Maalaus — Målning	88	87	87	87	87	87	87	89	87	87	87	87	87	87
C. Työpalkat — Arbetlöner — Wages ...	100	98	100	100	100	106	110	108	109	108	108	109	109	105
a. Ammattityöt — Yrkesarbete — Skilled labour	98	96	99	98	98	104	111	108	109	107	107	108	104	104
34. Puutyö — Träarbete	101	100	102	103	106	109	121	117	114	112	111	116	109	109
35. Muuraus- ja rappaustyö — Mur- nings- och putsarbete	96	93	97	98	95	99	104	104	107	108	109	108	102	102
36. Armeeraus-, betoni- ja eristystyö — Armerings-, betong- och isoler- arbete	89	84	84	83	88	90	91	94	93	90	89	95	89	89
37. Pelti- ja kaidetyö — Plåt- och räckarbete	114	115	122	109	101	126	138	113	124	112	116	106	116	116
b. Sekatyöt — Grovarbete — Unskilled labour	102	101	102	103	103	108	108	108	109	109	110	110	106	106
38. Tiilien ja laastin kanto — Bär- ning av mursten och bruk	80	80	79	83	85	86	84	89	86	88	94	83	85	85
39. Miesaputyö — Hjälparbete, manligt	106	104	105	107	105	112	113	113	114	114	114	115	110	110
40. Naisaputyö — Hjälparbete, kvinntal	105	103	105	105	107	109	111	109	108	110	110	110	108	108
D. Työmaan yleiskulut — Allmänna kost- nader på arbetsplatsen — Overhead costs of the contractor	102	101	102	102	102	103	104	104	104	103	103	103	103	103
a. Työnjohto ja sos. menot — Arbets- ledning och sociala utgifter — Super- intendence and social costs	105	104	105	106	106	109	112	111	111	110	111	111	108	108
41. Työnjohtajat ja konttorihenkilö- kunta — Arbetsledare och kon- torspersonal	110	111	112	113	113	113	114	114	114	114	114	114	113	113
42. Vakuutukset, vuosilomat ym. — Försäkringar, ledigheter m.m. ...	100	98	100	100	100	106	110	108	109	108	108	109	105	105
b. Muut kulut — Övriga kostnader — Other costs	99	99	99	99	99	97	97	98	98	98	97	96	98	98
43. Kuljetukset — Transporter	97	97	97	97	97	97	97	97	97	97	97	97	97	97
44. Työvälineet, -koneet ja varastot — Arbetsredskap, maskiner och lager	102	102	102	102	102	102	102	102	102	102	102	100	102	102
45. Sähkövirta — Elström	117	117	117	117	117	117	117	121	121	121	121	121	119	119
46. Lämmitysaineet — Bränsle	88	88	88	88	88	76	76	76	76	76	73	74	81	81
E. Asiantuntijapalkkiot — Sakkunnigarvo- den — Experts' fees	101	100	101	100	100	102	103	102	102	102	102	102	101	101
F. Rakennuspääoman korot — Räkna på byggnadskapitalet — Interest on building capital	82	81	82	82	82	83	84	83	83	83	83	83	83	83
Kokonaisindeksi ilman ryhmiä E ja F — Totalindex utan grupperna E och F — Cost groups a-d total	101	100	101	100	100	102	103	102	102	102	102	102	101	101

åren 1951—1955 (forts.) — Building cost index in 1951—1955 (cont.)

1955												Keskimäärä Medeltal Average
I	II	III	IV	V	VI	VII	VIII	IX	X	XI	XII	
102	103	103	103	103	104	105	105	105	106	106	106	104
96	96	96	96	96	99	100	103	103	103	103	103	100
106	106	106	108	108	109	109	109	109	109	109	109	108
110	110	110	110	110	110	110	110	111	111	111	111	110
104	104	104	104	104	104	104	104	105	106	106	106	105
100	100	100	100	100	100	100	100	101	101	102	102	101
100 87	100 88	100 88	100 88	100 88	100 88	100 90	100 90	100 90	100 90	100 90	100 90	100 89
109	108	106	108	110	113	115	118	119	118	117	114	113
107	108	103	106	108	112	113	117	116	114	113	111	111
108	111	108	113	113	117	121	121	121	121	120	121	116
105	109	105	104	106	107	111	116	117	116	113	107	110
93	93	89	91	100	106	103	102	100	93	99	94	97
135	123	108	121	117	123	111	137	121	123	117	120	121
111	109	109	110	111	113	117	118	123	122	122	119	115
94	88	83	83	82	84	97	100	100	94	94	90	91
116	113	114	115	116	119	122	122	128	127	126	123	120
110	110	110	110	113	115	114	117	119	121	123	119	115
103	103	103	103	104	105	106	107	109	109	109	109	106
111	111	110	111	113	115	116	119	120	120	119	117	115
114	114	115	115	116	117	117	120	120	121	121	121	118
109	108	106	108	110	113	115	118	119	118	117	114	113
97	97	97	97	97	97	97	97	100	100	101	102	98
97	97	97	97	97	97	97	97	102	102	105	105	99
100	100	100	100	100	101	101	101	101	101	101	101	101
121	121	121	121	121	121	121	121	121	121	121	121	121
75	75	73	73	73	75	78	78	78	80	80	88	77
101	102	101	102	102	103	104	105	106	106	106	105	104
83	83	82	83	83	84	85	86	86	86	86	86	84
101	102	101	102	102	103	104	105	106	106	106	105	104

Tekstiili- ja sahatavaroiden liikevaihtoveron- palautukset vuodelta 1955.

Refunds of the purchase taxes paid for textiles and sawn goods, in 1955.

Liikevaihtoverotuksessa tapahtui 1950-luvun alkupuolella huomattavia muutoksia. Paitsi vuonna 1951 tapahtunutta tuotantoverojärjestelmään siirtymistä, jolloin kauppa jäi kokonaan verotuksen ulkopuolelle, alettiin vähitellen myös erinäisiä tavaralaatuja vapauttaa liikevaihtoverosta. Tästä oli seurauksena veron palauttaminen niille verovelvollisille, joilla oli varastoissaan liikevaihtoveron alaisena ostettua tavaraa. Vuonna 1952 suoritettiin kaksi tämänlaatuista veron takaisinmaksua ja vuoden 1955 alkupuolella jälleen kaksi. Toinen viimeksimainituista koski tekstiilialaan kuuluvia tavaroita ja toinen sahatavaroita. Molemmista näistä ryhmistä oli edellisen vuoden lopulla poistettu liikevaihtovero.

Veronpalautuksia saattoivat saada kauppaliikkeet ja työliikkeet edellytettynä, että niillä oli liiketoimintaansa varten erikoinen liiketoimipaikka. Ne liikeyritykset kuitenkin, joiden toiminta oli loppunut ennen lainmuutoksen voimaantulopäivää, jäivät osattomiksi veronpalautuksesta.

Palautus koski jälleenmyyntiä tai muutos-, puhdistus-, korjaus- ja kunnostamistöitä varten hankittuja tavaroita, jotka olivat palautukseen oikeutettujen liikkeiden varastoissa ja joista oli liikevaihtovero suoritettu. Liikkeen omaan käyttöön tarkoitetuista tavaroista ei sen sijaan palautusta myönnetty eikä myöskään ei-verovelvollisten käsityöläisten valmistamista tavaroista.

Veronpalautus määrättiin 18 %:ksi varastossa olevien verosta vapautuvien tavaroiden ostohinnasta, johon liikevaihtovero sisältyi. Mikäli liikkeessä kuitenkin oli vielä vuoden 1951 alussa voimaan tulleen uuden liikevaihtoverolain johdosta suoritettua inventoinnissa mukana olleita palautustavaroita, joista oli suoritettu täydennysvero, oli sen määräämistä varten käytetty hinta otettava huomioon ostohinnan sijasta palautusvaraston kokonaisarvoa laskettaessa.

Veronpalautusta tekstiilitavaroista maksettiin kaikkiaan 13 899 liikkeenharjoittajalle ja sahatavarasta 167:lle. Myöhästyneitä palautushakemuksia, jotka saapuivat liikevaihtoverotoimistolle vasta säädetyn määräajan jälkeen ja niin ollen jäivät kokonaan käsittelemättä, oli kaikkiaan 87. Ne olivat kaikki tekstiilialalta, ja palautusmäärä niiden osalta olisi tehnyt noin 3 milj. mk. Epätäydellisinä hylättyjen anomusten luku oli 159. Epätäydellisiksi on katsottu ne palautushakemukset, joita liikevaihtoverotoimistot eivät olleet hyväksyneet niille lähetettäväksi määrätyn inventaari-luettelon puuttumisen vuoksi tai joidenkin muiden vajavaisuuksien takia. Kokonaan tilaston ulkopuolelle ovat

Restitutionen år 1955 på omsättningsskatterna för textil- och sågvaror.

Omsättningsbeskattningen undergick i början av 1950-talet avsevärda förändringar. Förutom övergången till ett system med skatteuppbörd vid själva produktionen, varvid handeln helt kom att falla utanför beskattningen började man småningom även befria vissa varuslag från omsättningskatt. På denna grund kommo skatteskyldiga, vilka ännu hade omsättningskatt underkastade varor i lager, att få den erlagda skatten restituerad. Under år 1952 verkställdes två dylika skatteåterbärningar och i början av år 1955 ytterligare två. Av de två sistnämnda berörde den ena textilvaror, den andra sågvaror. Dessa bägge varugrupper hade blivit befriade från omsättningskatt i slutet av det föregående året.

Handels- och arbetsaffärer kommo i åtnjutande av denna restitution under förutsättning, att de bedrovo sin verksamhet på en därför avsedd arbetsplats. Dock bör det erinras om, att sådana affärsföretag, vilkas verksamhet upphört, förrän den nya lagen trädde i kraft, icke blevo delaktiga av restitutionen.

Skatterestitutionen berörde de varor, som anskaffats för återförsäljning eller för ändrings-, rengörings-, reparations- och istandsättningsarbeten, och vilka ännu funnos i till återbärning berättigade firmors lager och för vilka omsättningskatt erlagts. Däremot berörde den icke affärernas för eget bruk anskaffade varor liksom icke heller varor, vilka förfärdigats av sådana hantverkare, som varit befriade från omsättningskatt.

Skatteåterbärningens storlek fastställdes till 18 % på inköpspriset, omsättningskatten inberäknad, för de lagrade varor, som befriats från skatt. Såvida det i affären ännu fanns sådana varor, för vilka tilläggsskatt erlagts enligt den inventering, som verkställdes på basen av den från början av år 1951 giltiga nya omsättningskattelagen, skulle i stället för inköpspriset det pris, som legat till grund för tilläggsskatten, även ligga till grund för beräkningen av restitutionslagrets värde.

Skatteåterbärning för textilvaror erlades åt inalles 13 899 affärsidkare, för sågvaror åt 167. Antalet försenade ansökningar om skatteåterbärning, d. v. s. sådana, som kommo omsättningskattebyråerna tillhanda först efter lagstadgad tid och sålunda blevo obehandlade, var 87. De hänförde sig alla till gruppen textilvaror och på deras andel skulle ha kommit c. 3 milj. mk. Såsom ofullständiga förkastades 159 ansökningar. Ofullständiga ansågos de ansökningar vara, vilka omsättningskattebyråerna icke godkänd, emedan de saknat det fastställda inventeringsdokumentet eller på något annat sätt varit bristfälliga. Helt utanför statistiken har lämnats c. 30 besvärärenden,

jääneet ne noin 30 valitustapausta, joista ei vielä marraskuun alkuun mennessä ollut tullut viranomaisten lopullista päätöstä.

Koska se nimikkeistö, joka käsittää 1. 11. 1954 liikevaihtoverosta vapautuneet, tekstiilitavaroiden piiriin luetut tavarat, on kovin laaja, seuraa siitä, että oheiseen, palautusta saaneita liikeyrityksiä toimialoittain esittävään tauluun sisältyy sellaisiakin toimialaryhmiä, joilla ei aluksi luulisi tämänkertaiseen palautukseen olleen ollenkaan osuutta. Näin on asianlaita varsinkin ravinto- ja nautintoainekauppojen suhteen. Kuitenkin ovat nekin oikeutetut saamaan veronpalautusta, koska myös pakkaukseen tarvittavat nuorat, säkit ja tavarapeitteet vapautettiin tällöin liikevaihtoverosta. Myös rautakauppojen ryhmä esiintyy palautustilastossa. Tämä johtuu siitä, että niissä rautatavaroiden lisäksi on tarjolla erinäisiä mattoja, muovikankaita ja kalanpyydyksiin käytettävää siimaa. Kirja- ja paperikaupat sisältyvät nekin palautuksia saaneisiin liikeyrityksiin, koska niissä myytävät pienoisliput, tiivistenuha ja kalkkiokangas ovat aikaisemmin olleet liikevaihtoveronalaisia.

Veronpalautuksia tekstiilitavaroista koko maassa maksettiin kaikkiaan 5 349.5 milj. mk ja sahatavaroista 49.2 milj. mk. Edellisestä oli kaupunkien ja kauppaloiden osuutta 76 % ja jälkimmäisestä 92 %. Tekstiilitavaroiden palautuksista tuli 29 % Uudenmaan läänin ja 25 % yksinomaan Helsingin osalle.

över vilka myndigheterna ännu icke i början av november givit ett definitivt utslag.

Emedan nomenklaturen, som omfattar samtliga den 1. 11. 1954 från skatt befriade varor inom sektorn för textilier, är mycket diger, kommer i närslutna tabell, vilken behandlar till skatterestitution berättigade affärer branschvis, även att ingå sådana verksamhetsgrupper, som man ursprungligen knappt hade väntat vara restitutionsberättigade. Detta gäller speciellt livsmedels- och njutningsmedelsaffärer. Likväl få dessa bli delaktiga av skatteåterbärningen, emedan även snören, säckar och pressenningar befriades då från skatt. Även gruppen järnaffärer är representerad i restitutionsstatistiken. Detta beror närmast på, att i dem, förutom järnvaror, även saluföras olika slag av mattor och plastkytter samt rev till fiskredskap. Likaså hänföres även bok- och pappershandeln till affärsföretag, berättigade till restitution, emedan det i dem försäljes miniatyrfanor, tättningslister och kalkerduk, vilka tidigare varit belagda med omsättningskatt.

I hela riket återbetalades i skatterestitution för textilvaror inalles 5 349.5 milj. mk samt för sågvaror 49.2 milj. mk. Av det förra beloppet var städernas och köpingarnas andel 76 %, av det senare 92 %. Av den för textilvaror restituerade summan föll 29 % på Nylands län och 25 % enbart på Helsingfors.

K. L.

yritysten luku, varaston arvo ja palautusmäärä toimialoittain.

lagrets värde och restitutionsbelopp enligt verksamhetsart.

have received refunds for purchase taxes paid for textiles, by branches.

Verksamhetsart
Branch

Partihandel — Wholesale trade

Handel med närings- och njutningsmedel — *Wholesale trade of food, beverages and tobacco*
Förenad handel med livsmedel och textilvaror — *Combined wholesale trade of food and textiles*
Förenad handel med livsmedel, textilier och järnvaror — *Combined wholesale trade of food, textiles and hardware*
Textil-, läder- och gummivaruhandel — *Wholesale trade of textiles, leather and rubber goods*
Järn-, byggnadsmaterial och maskinhandel — *Wholesale trade of iron and construction materials*
Handel med elektricitets-, sport- och hushållsartiklar o. a. d. — *Wholesale trade of electrical, sports and household articles*
Bok- och pappershandel — *Wholesale trade of books and stationery*
Kemikalie- och apoteksvaruhandel — *Wholesale trade of chemicals and pharmaceutical goods*
Bränslehandel — *Wholesale trade of fuels*
Tapet-, matt- och färgaffärer — *Wholesale trade of wallpaper, floor coverings and paints*
Jordbruksaffärer — *Wholesale trade of farm implements*
Övriga specialpartiaffärer — *Other specialized wholesale trade*
Exporthandel — *Export trade*
Agenturaffärer — *Commission business*

Minuthandel — Retail trade

Textil-, läder- och gummivaruhandel — *Retail trade of textiles, leather and rubber articles*
Väsk- o. skrinaffärer — *Bag and box stores*
Tygaffärer — *Draper's shops*
Handarbets- o. kortvaruaffärer — *Textile and small wares stores*
Pälsvaruaffärer — *Fur stores*
Konfektioner och ekiperingsaffärer — *Ready-made clothes shops*
Läder- o. lädervaruaffärer — *Leather and leather articles stores*
Skoaffärer — *Shoe stores*
Gummivaruaffärer — *Rubber articles stores*
Plastikaffärer — *Plastic articles stores*
Övriga — *Others*
Järn-, byggnadsmaterial och husgerådshandel o. a. d. — *Retail trade of metalware, construction materials and household utensils*
Järnaffärer — *Metalware stores*
Tapet-, matt- o. färgaffärer — *Wallpaper, floor coverings and paints*
Maskin- o. bilaffärer — *Machinery and motor-car dealers*
Elektricitets-, radio- o. belysningsmaterialaffärer — *Electrical apparatus, radio and lighting appliance stores*
Glas-, porslins- o. andra husgerådsaffärer — *Glassware, china and other household appliance stores*
Sport- o. cykelaffärer — *Sporting goods and bicycle stores*
Övriga — *Others*
Andra specialaffärer inom minuthandeln — *Other specialized retail stores*
Bok- o. pappersaffärer — *Book and stationery stores*
Apotek o. medicinförråd — *Chemist's shops and medical stores*
Kemikalieaffärer — *Drugstores*
Bränsleaffärer — *Fuel dealers*
Möbelfaffärer — *Furniture stores*
Ram- o. konstaffärer — *Frame and art shops*
Blomster- o. fröaffärer — *Florists and seed shops*
Allmän minuthandel — *General retail trade*
Varuhus — *Department stores*
Ej kooperativ diverseshandel (lanthandel) — *Non co-operative general stores*
Kooperativ diverseshandel — *Co-operative general stores*
Handel med använda varor — *Second-hand stores*

Arbetsaffärer — Manufactories

Textilindustri — *Manufacture of textiles*
Väverier och snörmakerier — *Weaveries and cord makers*
Karderier och spinnerier — *Carding-mills and spinning-mills*
Övriga — *Others*
Beklädnads- och sömnadsindustri — *Manufacture of wearing apparel and made up textile goods*
Dam- och barnkonfektionsaffärer — *Ladies' and children's outfitters*
Skrädderier — *Tailors*
Hatt- och mössaffärer — *Hatters*
Kapp- och pälsateljéer — *Coat makers and furriers*
Tillverkning av sängkläder — *Bedding manufacturers*
Övriga — *Others*
Träindustri — *Manufacture of wood*
Snickerier — *Carpentry shops*
Möbelsnickerier — *Manufacture of furniture*
Tapissierier — *Upholsterers*
Grafisk industri — *Printing, publishing and allied industries*
Bokbinderier — *Bookbinderies*
Läderindustri — *Manufacture of leather*
Garverier — *Tanneries*
Pälsberederier — *Fur factories*
Sadelmakarverkstäder o. a. d. läderarbetsaffärer — *Saddlers and other leather manufacturers*
Elektroteknisk industri — *Manufacture of electrical apparatus*
Elektriska reparationsverkstäder — *Electric appliance and machine repair shops*
Transportmedelsindustri — *Manufacture of transport equipment*
Båtvarv — *Boat-builder's yards*
Automobilkarosserifabriker — *Automobile coach builders*
Cykelreparationsverkstäder — *Bicycle repair shops*
Arbetsaffärer inom byggnadsbranchen — *Building industry manufacturers*
Tjänster — *Services*
Begravningsbyråer — *Undertaker's establishments*
Övriga affärer som utföra tjänster — *Other service businesses*
Summa — *Total*

2. Sahatavaroista liikevaihtoveronpalautusta saaneiden liike-
Antalet affärsföretag, som erhållit skatterestitution på såg-
Number, value of stocks and tax refunds of the business enterprises, which

Toimiala	Luku Antal Number	Varaston arvo Lagrets värde Value of stocks 1 000 mk	Palautusmäärä Restitutionsbelopp Amount of tax refunds 1 000 mk
Tukkukauppa	1	16 243	2 924
Puutavarakauppa	1	16 243	2 924
Vähittäiskauppa	145	253 445	45 625
Rauta-, rakennus- ja taloustarvike- yms. kauppa	2	32	6
Rautakaupat	2	32	6
Muut vähittäiskaupan erikoisliikkeet	110	240 896	43 365
Kehys- ja taidekaupat	1	59	10
Puutavarakaupat	109	240 837	43 355
Yleiskaupat	33	12 517	2 254
Ei osuustoiminnalliset sekatarvikaupat (maakaupat)	5	246	44
Osuustoiminnalliset sekatarvikaupat	28	12 271	2 210
Työliikkeet	21	3 759	678
Puuteollisuus	15	1 587	286
Puusepäntöpaajat	15	1 587	286
Nahkateollisuus	1	196	35
Nahkuriliikkeet	1	196	35
Kulkuneuvoteollisuus	3	1 309	236
Autokorjaamot ja -maalaamot	3	1 309	236
Rakennusalan työliikkeet	1	460	83
Muut puutyöliikkeet	1	207	38
Yhteensä	167	273 447	49 227

yritysten luku, varaston arvo ja palautusmäärä toimialoittain.
 varor, lagrets värde och restitutionsbelopp enligt verksamhetsart.
have received refunds for purchase taxes paid for sawn goods, by branches.

Verksamhetsart
 Branch

Partihandel — Wholesale trade

Trävaruhandel — *Wholesale trade of timber*

Minuthandel — Retail trade

Järn-, byggnadsmaterial och husgerådshandel o.a.d. — *Retail trade of metalware, construction materials and household utensils*

Järnaffärer — *Metalware stores*

Andra specialaffärer inom minuthandeln — *Other specialized retail trade*

Ram- och konstaffärer — *Frame and art shops*

Trävaruhandel — *Timber merchants*

Allmän minuthandel — *General retail trade*

Ej kooperativ diversehandel (lanthandel) — *Non co-operative general stores*

Kooperativ diversehandel — *Co-operative general stores*

Arbetsaffärer — Manufactories

Träindustri — *Manufacture of wood*

Snickerier — *Carpentry shops*

Läderindustri — *Manufacture of leather*

Garverier — *Tanneries*

Transportmedelsindustri — *Manufacture of transport equipment*

Automobilkarosserifabriker — *Automobile coach builders*

Arbetsaffärer inom byggnadsbranchen — *Building industry manufacturers*

Övriga träarbetsaffärer — *Other woodwork shops*

Summa — Total

Vuoden 1953 tilastokomitean mietinnön pääkohdat.

*Main points in the report of the statistical committee
for 1953.*

Valtioneuvosto asetti tammik. 8 päivänä 1953 komitean tutkimaan tilastotoimen kehittämistä, keskittämistä ja Tilastollisen päätoimiston uudelleen järjestämistä koskevia kysymyksiä. Komitean puheenjohtajana toimi Tilastollisen päätoimiston ylijohtaja Valter Lindberg ja jäseninä osastonjohtaja Gunnar Fougstedt, hallitussihteeri Väinö Knuuti, toimistopäällikkö Gunnar Modeen, professori K. U. Pihkala, osastopäällikkö Erik Törnqvist sekä vakinaisena asiantuntijana osastonjohtaja Eino H. Laurila. Komitean sihteereinä ovat toimineet fil.maist. Jorma Hyppölä ja valtiot.kand. Aarre Sahavirta sekä työn myöhemmässä vaiheessa fil.maist. Kalevi Lagus. Komitea jätti mietintönsä valtioneuvostolle tammik. 27 päivänä 1956. Mietintö jakautuu varsinaiseen mietintöön sekä liiteosaan, joista seuraavassa käsitellään varsinaisen mietintöosan tärkeimpiä kohtia.

A. Yleiset periaatteet.

Tilastojen laadinnan yleisperiaatteita esittäessään on komitea erityisesti korostanut yleisen tilastojärjestelmän välttämättömyyttä. Suomessa ovat nykyiset tilastot historiallisen kehityksen tulos. Koska niiden kehittäminen ei ole tapahtunut yhtenäisen johdon alaisena, ovat ne muodostuneet epäyhtenäisiksi eräiden alojen tilastojen täyttyessä melkoiset vaatimukset samalla kuin toisilta aloilta saadaan hyvin niukasti tai ei lainkaan tietoja. Tällaisista takapajuisista tilastoista mainitaan esimerkkeinä kulutusta, investointeja, säästöjä, varastoja ja kotitalouksien menoja käsittelevät tilastot. Tämän epäkohdan poistamiseksi on komitea laatinut yhteiskuntatilastojen koko alueen peittävän järjestelmän, joka esitetään eri tilastoja käsittelevän mietinnön osan sisällysluettelona.

Yleisen tilastojärjestelmän puitteissa on myös ratkaistava, millainen on eri tilastojen ulottuvuuden oltava ja miten yksityiskohtaisia tietoja kullakin tilaston alalla on kerättävä. Komitean kanta on ollut, että tietojen tarpeen on saatava määrätä tilastojen laajuus ja yksityiskohtaisuus. Käsitys, että tietojen tarvitsija on toimeksiantaja ja tilaston laatija tehtävän toteuttaja, johtaa siihen, että erittäin läheinen yhteistyö näiden välillä on välttämätön. Tilastotoimen rationalisoinnista käsiteltäessä on tästä tehty käytännöllisiä ehdotuksia.

B. Komitean uudistusehdotuksien kiireellisyysjärjestys.

Komitea on tehnyt ehdotuksia niin hyvin nykyisin laadittavien tilastojen uudistamiseksi kuin kokonaan uusien tilastojen laatimiseksi. Kaikkia sen ehdottamia uudistuksia ei voida toteuttaa samanaikaisesti niiden vaatiman

Huvudpunkterna i 1953 års statistikkommittés betänkande.

Statsrådet tillsatte den 8 januari 1953 en kommitté för att utreda frågan om en utveckling och centralisering av statistiken samt om en omorganisation av Statistiska centralbyrån. Som ordförande för kommittén fungerade överdirektören vid Statistiska centralbyrån Valter Lindberg medan medlemmar var avdelningschefen Gunnar Fougstedt, regeringssekreteraren Väinö Knuuti, byråchefen Gunnar Modeen, professor K. U. Pihkala, avdelningschefen Erik Törnqvist och i egenskap av permanent sakkunnig avdelningschefen Eino H. Laurila. Som sekreterare fungerade fil.mag. Jorma Hyppölä och pol.kand. Aarre Sahavirta samt under arbetets senare skede även fil.mag. Kalevi Lagus. Kommittén avgav sitt betänkande till statsrådet den 27 januari 1956. Betänkandet är uppdelat i det egentliga betänkandet och en del med bilagor. Nedan behandlas huvudpunkterna i det egentliga betänkandet.

A. Allmänna principer.

Vid redogörelsen för allmänna principerna för det statistiska arbetet har kommittén särskilt betonat nödvändigheten av ett generellt system för statistiken. Den nuvarande statistiken i Finland är ett resultat av den historiska utvecklingen. Då statistiken inte har utvecklats under enhetlig ledning, har dess standard blivit heterogen och ojämn. En del statistikgrenar fyller rätt höga fordringar medan samtidigt andra grenar lämnar blott bristfälliga uppgifter, i vissa fall inga alls. Som exempel på sådana underutvecklade statistikgrenar kan man nämna statistiken över konsumtionen, investeringarna, sparandet, lagerhållningen och hushållens utgifter. För avlägsnande av detta missförhållande har kommittén uppgjort ett system, som täcker samhällsstatistikens hela fält. Det framläggs som en innehållsförteckning för den del av betänkandet där de olika statistikgrenarna behandlas.

Inom ramen för det allmänna systemet måste man även avgöra hur långt de olika statistikgrenarna skall sträcka sig och hur detaljerade uppgifter man bör insamla på olika områden. Enligt kommitténs uppfattning är behovet av statistiska uppgifter den faktor, som bör få avgöra statistikens omfång och hur långt i detalj statistiken bör gå. Om man uppfattar statistikkonsumenten som uppdragsgivare medan statistikproducenten blott effektuerar uppdraget, finner man att ett mycket intimt samarbete mellan dessa är nödvändigt. Vid behandlingen av rationaliseringen av statistikorganisationen har praktiska förslag givits om detta samarbete.

B. Kommitténs förslag till angelägenhetsordning av framställda reformer.

Kommittén har gjort förslag om såväl en reformering av nuvarande statistiker som en uppställning av fullt nya statistiker. Alla dess reformförslag kunna dock ej uppfyllas samtidigt på grund av det arbete och de kostnader

työmäärän ja kustannusten vuoksi. Komitea on sen vuoksi laatinut seuraavan kiireellisyysjärjestyksen.

1. Kiireellisimpänä uudistustoimenpiteenä komitea pitää *työvoima-* sekä *palkka-* ja *työllisyystilastojen* kehittämistä työvoimaviranomaisten myötävaikutuksella ja yhteistoiminnassa näiden kanssa ja ehdottaa,

että työvoimavaroja ja niiden rakennetta osoittavia peruslaskelmia olisi ryhdyttävä viipymättä suorittamaan vuosilta 1950—55; että olisi pyrittävä sopivilla poimintatutkimuksilla ja palkka- ja työllisyystilastojen yhteydessä kerättäviä tietoja eritellen saamaan kuva palkkatyöntekijöiden työllisyydestä sekä siinä kausiluontoisina tapahtuvista ilmiöistä; että Tilastollinen päätoimisto kiireellisesti laatii yhtenäisen suunnitelman, jonka puitteissa voidaan selvittää eri alojen palkat, ansiot ja työllisyys tietynä ajanjaksona.

2. *Kansantulotilaston* kehittämiseen olisi kiinnitettävä mitä suurinta huomiota. Tämän vuoksi komitea ehdottaa, että kansantulotilasto-osasto viipymättä saatetaan vakinaiselle kannalle ja että samalla suoritetaan sellaiset tarpeelliset virkojen uudelleenjärjestelyt, että kansantulolaskelmien jatkuvuus ja niiden kehittäminen tulee turvatuksi.

3. Koska *varastoista* ei ole saatavissa riittävästi tietoja, komitea ehdottaa, että varastotilastojen perustamista ja kehittämistä varten viipymättä asetettaisiin erityinen komitea, jossa elinkeinoelämän edustus on riittävän suuri. Tämän komitean tehtäviin kuuluisi myös yhteisöjen säästöjä koskevan tilaston suunnittelu.

4. *Investointitilaston* aikaansaamiseksi komitea ehdottaa, että Tilastollinen päätoimisto kiireellisesti ryhtyy valmistelemaan investointiedustelujen suorittamista.

5. *Kulutuksen* selvittämiseksi sekä *kotitalouksien* eri puolien valaistamiseksi komitea ehdottaa, että tarpeellisten esitutkimusten jälkeen suoritettaisiin yleinen kotitaloustiedustelu; että ryhdyttäisiin toimenpiteisiin maaseutua koskevan elinkustannustutkimuksen aikaansaamiseksi.

6. Koska useiden taloustilastojen kannalta on tärkeää saada aikaan ajan tasalla pidettävä *liiketoimintarekisteri*, komitea ehdottaa, että henkikirjoitusorganisaatiota hyväksi käyttäen perustetaan tilastolliselta kannalta ajan tasalla oleva liiketoimintarekisteri.

7. Yhtenäisen *kuntayksikköä pienemmän alueellisen jaotuksen* aikaansaamiseksi komitea pitää tärkeänä, että hyvissä ajoin ennen seuraavaa väestölaskentaa suoritetaan eri kunnissa sijaitsevien taajamien rajojen tarkka määrittäminen.

de representera. Kommittén har därför utarbetat följande angelägenhetsordning.

1. Som nyordningar av mest brådskande natur anser kommittén vara utvecklingen av *arbetskrafts-* samt *löne-* och *sysselsättningsstatistikerna* uppgjorda med arbetskraftsmyndigheternas bistånd och i samarbete med dem, samt föreslår,

att uppgörandet av baskalkyler för åren 1950—55 över arbetskraftsmedel samt deras struktur omedelbart bör påbörjas; att man med lämpliga stickprovundersökningar och genom specificering av insamlade uppgifter i samband med löne- och sysselsättningsstatistikerna bör sträva till att få en bild av arbetarnas sysselsättning samt av de säsongbetonade förteelser, som utmärka densamma; att Statistiska centralbyrån skulle utarbeta ett enhetligt program, inom ramen för vilket löner, förtjänster och sysselsättningar skulle kunna klarläggas för en viss tidsrymd.

2. Beträffande *nationalinkomststatistiken* borde huvudvikten fästas på dess utveckling. Kommittén föreslår därför,

att avdelningen för nationalinkomststatistiken, omedelbart måtte ställas på ordinarie fot samt att samtidigt sådana nödvändiga tjänsteomställningar skulle företagas, varigenom beräkningarna av nationalinkomstens fortbestånd och utveckling skulle vara trygga.

3. Emedan uppgifterna om *lagerbeståndet* äro knapphändiga, föreslår kommittén, att en sakkunnigkommitté, där speciellt näringslivet vore starkt representerat, omedelbart borde tillsättas för att göra upp förslag till grundande och utvecklande av en lagerstatistik. Till denna kommittés åligganden skulle även höra att planera en statistik över sammanslutningarnas behållning.

4. För att få till stånd en *investeringsstatistik* föreslår kommittén, att Statistiska centralbyrån omedelbart borde undersöka, huru investeringsuppgifterna lämpligen kunna insamlas.

5. För att klargöra *konsumtionen* samt belysa *hemhushållningen* från olika sidor föreslår kommittén, att på basen av nödvändiga förberedande undersökningar en allmän rundfråga om hemhushållningen bör göras; att åtgärder må vidtagas för genomförande av en undersökning av levnadskostnaderna på landsbygden.

6. Emedan det för flere ekonomiska statistiker vore av vikt att få till stånd ett tidsenligt *företagsregister* föreslår kommittén, att man på basen av manatalskrivningsorganisationens arbete skulle uppställa ett statistiskt sett modernt företagsregister.

7. För att få till stånd en *enhetlig territorisk-statistisk enhet, som vore mindre än kommunalenheten*, anser kommittén det vara av vikt, att samtliga kommuner i god tid före nästa folkräkning noggrant skola fixera olika bebyggelseområdens gränser.

8. *Väestön rakenteen* selvittämiseksi nykyistä lyhyemmin väliajoin komitea ehdottaa, että varsinaisten väestölaskentojen puolivälissä toimeenpantaisiin sisällöltään suppea väestölaskenta ja että jo ensi väestölaskentaa suunniteltaessa kiinnitettäisiin huomiota siihen, miten suppeat väestölaskennat liittyvät varsinaisiin väestölaskentoihin.
9. *Maataloustilastojen* kehittämisen kannalta komitea pitää tärkeänä, että tutkittaisiin perusteellisesti, miten maatalouslaskennat voitaisiin suorittaa tarkoituksenmukaisemmin, tehtäisiin samassa yhteydessä maataloustilastojen laadinnassa käytettävä kokonaisotantasuunnitelma sekä kehitettäisiin sadonarviointimenetelmiä.
10. Yhtenäisen *puutarhataloustilaston* aikaansaamiseksi komitea ehdottaa, että yhteistoiminnassa alan asiantuntijoiden kanssa olisi puutarhataloutta ja puutarhatuotteiden myyntiä ja käyttöä koskevat tiedot eri tilastoissa järjestettävä siten, että ne voidaan yhdistää puutarhataloustilastoksi.
11. Koska *asuntokannan ja asunto-olojen* selvittely on asuntolaskennan yhteydessä käytännöllisistä syistä rajoitettava mahdollisimman harvoihin tietoihin, komitea ehdottaa, että asuntolaskentoja täydennetään aika ajoin otantamenetelmään perustuvilla asuntotiedusteluilla.
12. *Kulttuuritilaston* kehittämisen kannalta komitea pitää tärkeänä, että Tilastollinen päätoimisto ryhtyisi toimenpiteisiin ammattioppilaitos- ja korkeakoulutilaston laatimiseksi.
13. *Liikennetilastojen* yhtenäistämiseksi ja moottoriajoneuvoliikennetilaston aikaansaamiseksi komitea ehdottaa, että Tilastollisessa päätoimistossa ryhdyttäisiin laatimaan jatkuvaa moottoriajoneuvotilastoa ja pitämään moottoriajoneuvorekisteriä.
14. *Metsätaloustilastojen* laatimisen yhtenäistämiseksi komitea ehdottaa, että metsätaloustilastoja laatimaan viipymättä perustetaan erityinen keskuselin ja tämän toiminnan tueksi tilastollisen neuvottelukunnan yhteydessä erityinen metsätaloustilastojaosto.
15. *Terveystilaston* ja siihen läheisesti liittyvän *kuolemansyytilaston* kannalta komitea pitää tärkeänä, että Tilastollinen päätoimisto ryhtyisi yhteistyössä Lääkintöhallituksen kanssa toimenpiteisiin terveystilaston ja kuolemansyytilaston kehittämiseksi ja yhdenmukaistamiseksi; että tilastoviranomaisille varattaisiin mahdollisuus saada riittävässä määrin lääketieteellistä asiantuntemusta.
16. *Rakennustoimintatilaston* täydentämiseksi komitea ehdottaa, että Tilastollinen päätoimisto yhdessä maa- ja vesirakennus- sekä raivaustoimintatilastoja keräävien virastojen kanssa laatii vähimmäisluettelon niistä tiedoista, mitä kaikista maa- ja vesirakennus- sekä raivaustoiminnoista olisi saatava. Päätoimiston olisi julkaistava laadittavat tilastot yhtenäisinä.
8. För att klargöra *befolkningens struktur* för kortare tidsintervaller än f. n. föreslår kommittén, att en mindre omfattande folkräkning skulle äga rum mitt emellan två egentliga folkräkningar; att redan vid utarbetandet av programmet för nästkommande folkräkning uppmärksamhet borde ägnas frågan om förhållandet mellan dessa bägge olika slag av folkräkningar.
9. Beträffande utvecklingen av *lantbruksstatistikerna* håller kommittén för viktigt, att grundliga undersökningar göras däröver, huru lantbrukskalkylerna skola fås ändamålsenligare, och att i samband därmed en enhetlig plan för lantbruksstatistikens utarbetas samt att metoderna för skördens värdeuppskattning skulle utvecklas.
10. För uppgörandet av en enhetlig *trädgårdsekonomisk statistik* föreslår kommittén, att uppgifterna om trädgårdsekonomi samt om försäljning och användning av trädgårdsprodukter inom olika statistiker skulle genom samarbete med sakkunniga uppställas sålunda att de kunde sammanföras till en enhetlig trädgårdsekonomisk statistik.
11. Emedan klarläggandet av *bostadsbeståndet och bostadsförhållandena* i samband med bostadsräkningen av praktiska skäl bör begränsas till möjligast fåtaliga uppgifter, föreslår kommittén, att bostadsräkningarna kompletteras med sporadiska bostadsförfrågningar enligt urvalssystemet.
12. Med tanke på *kulturstatistikens* utveckling anser kommittén det vara av vikt, att Statistiska centralbyrån vidtager åtgärder för uppgörande av en yrkesskole- och en högskolestatistik.
13. För att förenhetliga *samfärdselstatistikerna* och för att uppgöra en motorfordons trafikstatistik föreslår kommittén, att Statistiska centralbyrån vidtager åtgärder för att åstadkomma en fortlöpande motorfordons trafikstatistik samt för att starta ett motorfordonsregister.
14. För att förenhetliga *skogshushållningsstatistikerna* föreslår kommittén, att vid uppgörandet av skogshushållningsstatistiker omedelbart inrättas ett speciellt centralorgan och till dess stöd och i sammanhang med ett statistiskt råd en skild avdelning för skogshushållningsstatistik.
15. Beträffande *hälsostatistiken* och den därmed närstående *dödsorsaksstatistiken* anser kommittén det vara av vikt, att Statistiska centralbyrån i samråd med Medicinalstyrelsen vidtager åtgärder för att utveckla och förenhetliga hälso- och dödsorsaksstatistikerna; att statistikerna beredes tillfälle att komplettera sin medicinskvetenskapliga kompetens.
16. För komplettering av *byggnadsverksamhetsstatistiken* föreslår kommittén, att Statistiska centralbyrån i samråd med de ämbetsverk, som insamla uppgifter för lands- och vattenbyggnads- samt röjningsstatistikerna skulle uppgöra en förteckning över sådana uppgifter, vilka representera det, som minst erfordras i fråga om lands- och vattenbyggnader samt röjningsarbeten. Centralbyrån skulle sedan publicera dessa uppgifter såsom enhetliga.

17. *Palveluselinkeinoja* koskevien tilastojen täydentämiseksi komitea pitää tärkeänä, että ryhdyttäisiin mahdollisimman pian laatimaan maajoitus- ja ravitsemisliiketilastoa sekä kehitettäisiin elokuvatoimintatilastoa.

18. *Kalastustilaston* parantamiseksi komitea ehdottaa, että ryhdytään julkaisemaan erikoistutkimuksin saatuja arvioita kalastuselinkeinojen kehittämisestä.

19. *Teollisuustilaston* ulottuvuuden laajentamiseksi komitea ehdottaa, että teollisuustilastoa kehitetään siten, että sen piiriin saadaan myös pienyritykset.

20. Koska *liikerytyslaskennassa* selvitettävien kysymysten lukumäärä on rajoitettava, pitää komitea tärkeänä, että elinkeinoelämän eri aloihin kohdistuvia erikoistiedusteluja olisi suoritettava liikerytyslaskentojen välisinä vuosina.

21. *Uskonnollisten yhdyskuntien tulo- ja menotilastojen* aikaansaamiseksi komitea ehdottaa, että tutkittaisiin mahdollisuuksia laatia uskonnollisten yhdyskuntien taloudellista toimintaa kuvaavaa tilastoa.

22. Yhtenäisen *osuuskuntatilaston* aikaansaamiseksi komitea ehdottaa, että ryhdytään laatimaan yhtenäistä osakeyhtiötilastoa vastaavaa osuuskuntatilastoa.

C. Tilastotoimen rationalisoiminen.

Edellä on jo mainittu, että komitea on kiinnittänyt erityisen suurta huomiota koko tilastotoimen yhtenäiseen rationalisoimiseen. Tähän liittyy kiinteästi tilastojen järjestäminen yhtenäiseksi järjestelmäksi. Tilastotoimen rationalisoimista koskevia ehdotuksia ei ole mietinnössä järjestetty kiireellisyysjärjestykseen osaksi sen vuoksi, että useissa tapauksissa niiden toteuttaminen vaatii niin laajakantoisia toimenpiteitä ja ne voivat toteutua vain niin pitkäaikaisen työn tuloksena, että luettelon laatiminen ei ole tarkoituksenmukaista, osaksi koska komitea ei useissa tapauksissa ole katsonut voivansa tehdä yksilöityjä ehdotuksia, vaan on tyytynyt ainoastaan esittämään periaatteellisen kantansa.

1. Tilastotyön rationalisoimisen kannalta on tärkeätä, että tilastoviranomaisilla on alkuaineiston keräyksessä käytettävissään tehokkaasti toimiva *kenttäorganisaatio*. Eri tilastoja laadittaessa on yhä enemmän siirrytty otantamenetelmien käyttöön. Eräs tällainen menetelmä on kantanäytteen käyttäminen, jolloin useampia tutkimuksia suoritetaan käyttäen ensiasteisena otosyksikkönä samoja maantieteellisiä alueita, esim. kuntia. Tällöin täytyy kuitenkin a. kunnissa olla vakinaiset tilastoasiamiehet. Komitea katsookin,

että etenkin työvoimatutkimuksiin ryhtyminen edellyttää ennen pitkää kantanäytteen muodostamista. Tällöin tulisi ajankohtaiseksi myös muiden tutkimuksien suorittaminen kantanäytteen avulla.

17. För komplettering av samtliga statistiker rörande *tjänstenärningar*, anser kommittén det vara av vikt, att med det första starta en statistik över härbärgerings- och förplägningsrörelsen samt att komplettera biografverksamhetsstatistiken.

18. För förbättrandet av *fiskeristatistiken* föreslår kommittén, att åtgärder vidtagas för publicering av värdetal, som kunna erhållas genom specialundersökningar om fiskerinäringens utveckling.

19. För utvidgning av *industristatistiken* föreslår kommittén, att industristatistiken bör omorganiseras sålunda, att även småföretag hänföres till den.

20. Emedan de frågor, som skola belysas genom *företagsräkningen*, böra begränsas till antalet, anser kommittén, att specialundersökningar över näringslivets olika områden böra utföras under de år, som infalla mellan de egentliga företagsräkningarna.

21. För att få till stånd en statistik över *de religiösa samfundens inkomster och utgifter* föreslår kommittén, att de möjligheter böra undersökas, som föreligga för uppgörandet av en statistik vilken åskädliggör samtliga religiösa samfunds ekonomiska verksamhet.

22. För uppgörandet av en enhetlig *andelslagsstatistik* föreslår kommittén, att åtgärder bör vidtagas för uppgörandet av en enhetlig andelsstatistik motsvarande bolagsstatistiken.

C. Rationaliseringen av de statistiska organens verksamhet.

Ovan har nämnts att kommittén fäst särskild vikt vid en enhetligt genomförd rationalisering av det statistiska arbetet. Härtill ansluter sig nära en inordning av de olika statistikerna i ett enhetligt system. Något förslag till angelägenhetsordning för de organisatoriska reformernas del har kommittén emellertid inte uppgjort. Den planerade rationaliseringen fordrar nämligen i flere fall vittbärande åtgärder och kan förverkligas blott på lång sikt, vilket gör att en prioritetslista därför inte motsvarar sitt ändamål. Härtill kommer att kommittén i många fall inte ansett det möjligt att uppgöra preciserade förslag, utan i stället blott nöjt sig med att framställa sin principiella uppfattning.

1. För en rationalisering av det statistiska arbetet är det viktigt att statistikmyndigheterna kan utnyttja en effektiv *fältorganisation* vid insamlingen av primärmaterial. Inom statistiken har man på olika håll allt mera övergått till att utnyttja urvalsmetoder. En metod av detta slag är att använda ett basurval. Därvid kan ett flertal olika undersökningar utföras med samma geografiska område, t. ex. kommunen, som primär urvalsenhet. I så fall bör det emellertid finnas ordinarie statistikombud i resp. kommuner. Kommittén anser, att särskilt de planerade arbetskraftsundersökningarna förutsätter att inom kort ett basurval skapas. I så fall blir det också aktuellt att genomföra andra undersökningar med hjälp av basurvalet.

2. Kunnat ovat saaneet yhä enemmän tehtäviä tilastoaineistojen kerääjinä. Koska kuntien omienkin tilastojen laatiminen liittyy läheisesti valtakunnalliseen tilastotyöhön ja koska tilastoviranomaiset jatkuvasti tarvitsevat työssään paikallista asiantuntemusta, pitää komitea *paikallisten tilastoasiamiesten* asettamista tarpeellisena ja ehdottaa,

että tilastotyö yhtenäistettäisiin kaikissa kunnissa. Käytännössä tämä merkitsisi, että kunnat nimeäisivät henkilön, joka vastaisi kunnan suorittamasta tilastotyöstä ja edustaisi paikallista asiantuntemusta tilastollisten tutkimusten suunnittelussa.

Mahdollisesti välttämättömäksi tulevan rinnakkaisen valtion tilastoasiamesverkoston perustaminen jää riippuvaiseksi tilastotyön asettamista vaatimuksista tulevaisuudessa.

3. Komitea on todennut, että erilaisten *laskentojen ja tiedustelujen suorittamista* ei ole rationalisoitu siten, että ne seuraisivat toisiaan aikajärjestyksessä, joka tekisi mahdolliseksi tilastotyöhön koulutetun henkilökunnan tehokkaan käyttämisen. Koska komitea on katsonut välttämättömäksi, että tulevaisuudessa suoritetaan uusia aloja koskevia laskentoja ja tiedusteluja,

komitea on laatinut ehdotuksen laskentojen ja tiedustelujen aikajärjestykseksi.

4. *Tilastoaineistojen käsittelyn* rationalisoimiseksi komitea on ehdottanut

muodostettavaksi Tilastolliseen päätoimistoon konekeskuksen, joka palvelisi myös muita tilastovirastoja.

5. *Tilastotoimen yhtenäistämiseksi ja suhteiden parantamiseksi tiedonantajien ja tietojen käyttäjien* on komitean aikaisemman ehdotuksen mukaisesti Tilastollisen päätoimiston yhteyteen perustettu tilastollinen neuvottelukunta, jossa on edustettuna myös elinkeinoelämä. Mietinnössään komitea ehdottaa,

että elinkeinoelämän edustusta tilastollisessa neuvottelukunnassa lisättäisiin ja että sen työtä tehostettaisiin muodostamalla neuvottelukunnan yhteyteen eräitä tilaston aloja varten asiantuntijajoukkoja.

6. *Tilastojen julkaisemista* komitea ehdottaa rationalisoitavaksi tekemällä yksityiskohtaisia ehdotuksia tilastojulkaisujen järjestämisestä johdonmukaiseksi sarjaksi, julkaisuvista tiedoista sekä niiden yksityiskohtaisuudesta, julkaisujen muodosta ja julkaisuihin sisältyvien tekstiselostusten sisällyksestä.

7. *Tilastovirkamiesten ammattikoulutuksesta ja pätevyysvaatimuksista* komitea ehdottaa,

että 1) tilastomiesten ammattikoulutusta on tehostettava esim. järjestämällä heille opinto- ja harjoittelumahdollisuuksia ulkomailla 2) tilastovirkojen pätevyysvaatimukset on yhtenäistettävä kaikissa tilastovirastoissa.

8. Erityisen suurta huomiota on komitea kiinnittänyt *tilastotoimen keskittämiseen*. Komitea katsoo, että tämä keskittäminen jakautuu neljään osaan, jotka ovat a) tilastoteknillinen keskittäminen, b) tilastotyön johdon keskittäminen, c) hallinnollinen keskittäminen ja d) paikallinen keskittäminen.

a) *Tilastoteknillistä keskittämistä* on käsitelty edellä; siihen kuuluu mm. kenttäorganisaation ja konekeskuksen muodostaminen.

2. Kommunerna har erhållit allt flere uppdrag som insamlare av statistiskt material. Då kommunernas egen statistik nära ansluter sig till den statliga statistiken och då statistikmyndigheterna fortlöpande i sitt arbete har behov av lokalkänedom, finner kommittén det viktigt att *lokala statistikombudsmän* tillsätts och föreslår,

att statistikarbetet borde förenhetligas i samtliga kommuner. I praktiken komme detta att innebära att kommunerna förordnar en person att svara för kommunens statistikuppgifter och representera den lokala sakkunskapen vid planeringen av statistiska undersökningar.

Grundandet av ett i framtiden eventuellt behövt parallellt statligt statistikombudsmannat blir beroende av de fordringar, som så ställs på statistiken.

3. Kommittén har konstaterat, att de olika statistiska *räkningarna och enkäterna* inte har förlagts i sådan tidsföljd att de skulle möjliggöra ett effektivt utnyttjande av den för statistikarbetet skolade personalen. Då kommittén har funnit det nödvändigt att räkningar och enkäter framdeles utföras även på nya områden,

har kommittén uppgjort ett förslag beträffande räkningarnas och enkäternas tidsföljd.

4. För en rationalisering av *det statistiska materialets behandling* har kommittén föreslagit,

att vid Statistiska centralbyrån grundas en maskincentral, som även skulle betjäna övriga statistiska ämbetsverk.

5. För att *förenhetliga statistikens organisation* och för att *förbättra relationerna till uppgiftsgivarna och statistikkonsumenterna* har vid Statistiska centralbyrån på förslag av kommittén grundats ett statistiskt råd, i vilket även näringslivet är företrätt. I sitt betänkande föreslår kommittén,

att näringslivets representation i statistiska rådet utökas och att rådets arbete effektiviseras genom att det till rådet fogas sakkunnigsektioner för vissa statistikbranscher.

6. Beträffande *publiceringen av statistiken* föreslår kommittén en rationalisering och kommer med detaljerade förslag om inordning av de statistiska publikationerna i en konsekvent uppbyggd serie; vidare om vilka uppgifter som bör publiceras och hur detaljerade de lämpligen bör vara. Dessutom berör förslagen även publikationernas form och innehållet i textkommentarerna.

7. Angående de *statistiska tjänstemännens fackutbildning* och vad *kompetensfordringarna* vidkommer, föreslår kommittén,

att 1) statistikernas fackutbildning effektiviseras, t. ex. genom att dessa beredas möjlighet till praktik och utbildning i utlandet, 2) kompetensvillkoren för de statistiska tjänsterna förenhetligas i alla statistiska ämbetsverk.

8. Speciell uppmärksamhet har kommittén ägnat *statistikens centralisering*. Kommittén har funnit att denna centralisering kan uppdelas i fyra olika delar, nämligen a) en statistisk-teknisk centralisering, b) en centralisering av ledningen av statistiken, c) en förvaltningsmässig centralisering, och d) en lokal centralisering.

a) Den *statistisk-tekniska centraliseringen* har ovan redan berörts. Till den hör bl. a. grundandet av en fältorganisation och maskincentralen.

b) Tilastotyön *johdon keskittäminen* on toteutettu antamalla Tilastolliselle päätoimistolle ja sen yhteydessä toimivalle tilastolliselle neuvottelukunnalle keskeinen asema tilastojen kehittämisessä ja yhtenäistämässä.

c) Tilastotoimen *hallinnollisen keskittämisen* katsoo komitea voivan tapahtua esim. siten, että kaikki tilastoviranomaiset olisivat saman ministeriön alaisia ja mikäli mahdollista yhdistetyt samaan keskusvirastoon. Tämä helpottaisi yhteistyötä eri tilastoa laativien virkamiesten välillä ja tekisi tilastojen laadinnan joustavaksi mm., koska silloin voitaisiin saada työvoiman käyttö tehokkaaksi siirtämällä sitä tarpeen vaatiessa tilastosta toiseen. Komitea on kuitenkin todennut, että tämä ei ole mahdollista, koska eräät tilastot liittyvät erottamattomasti ao. alan hallintoon ja -koska kunkin erikoisalan asiantuntemus on saatavissa parhaiten tilastoviraston ollessa ao. alan hallintoviraston välittömässä yhteydessä. Tämän vuoksi komitea lausuu sen periaatteen,

että varsinainen tilastotyö olisi pyrittävä mikäli mahdollista keskittämään Tilastolliseen päätoimistoon. Näin ei ole tehtävä, 1) milloin ensitietojen hankkiminen liittyy niin läheisesti alan hallintoon, että sitä ei voida siitä erottaa, 2) milloin tilastot vaativat niin suurta erikoisalan tuntemusta, että keskusviraston on sitä vaikea hankkia ja 3) milloin tilastot liittyvät elimellisesti jonkin tutkimuslaitoksen tutkimustoimintaan. Komitea tekee tältä pohjalta eräitä tilaston aloja koskevia yksityiskohtaisia ehdotuksia.

d) Tilastotoimen *paikallisesta keskittämisestä* komitea toteaa, että tilastoviranomaisten työn joustavuuden kannalta olisi edullista,

että tärkeimmät tilastovirastot ja tutkimuslaitokset olisi pyrittävä sijoittamaan samaan taloon.

Edellä esitettyjen ehdotuksien lisäksi sisältyy mietintöön selostus nykyisistä tilastoviranomaisista, yksityiskohdainen selostus Tilastollisen päätoimiston organisaatiosta ja komitean ehdotus sen uudistamiseksi sekä ehdotus Maa- ja metsätalouden hallituksen tilastotoimiston henkilökunnan lisäämiseksi.

Mietintöön liittyy yksi eriävä mielipide, joka koskee tilastotoimen hallinnollista keskittämistä Sosiaalisen tutkimustoimiston osalta.

b) *Centraliseringen av ledningen* av statistiken har förverkligats genom att Statistiska centralbyrån och det i samband härmed arbetande statistiska rådet erhållit en central ställning vid statistikens utveckling och förenhetligande.

c) En *förvaltningsmässig centralisering* av statistik finner kommittén bl. a. kunna åstadkomma genom att samtliga statistikmyndigheter underställs samma ministerium och om möjligt sammanförs till ett gemensamt centralt ämbetsverk. Detta skulle underlätta samarbetet mellan tjänstemän med olika statistiska arbetsuppgifter och göra arbetets organisation mer elastisk. Bl. a. kunde arbetskraften då utnyttjas mer effektivt genom att man vid behov kunde flytta personal från en statistik till en annan. Kommittén har dock funnit att en total centralisering inte är möjlig i denna form, emedan en del statistikgrenar är intimt förknippade med resp. branschförvaltning. Härtill kommer att sakkunskap på resp. område bäst kan uppnås om statistikämbetsverket arbetar i omedelbar förbindelse med förvaltningsmyndigheten för ifrågavarande bransch. För den skull framhåller kommittén i princip,

att det egentliga statistikarbetet om möjligt bör koncentreras till Statistiska centralbyrån. Så bör dock inte ske 1) när insamligen av primärmaterialet är så nära förbundet med branschförvaltningen att den inte kan avskiljas från denna, 2) när statistiken fordrar så stor sakkunskap på resp. specialområde, att centralämbetsverket har svårt att skaffa sig den, och 3) när statistiken organiskt ansluter sig till något forskningsinstitutets forskningsarbete. Utgående från dessa synpunkter gör kommittén mer detaljerade förslag för vissa statistikgrenar.

d) Beträffande den *lokala centraliseringen* av statistik konstaterar kommittén, att det med tanke på elasticiteten i statistikmyndigheternas arbete vore fördelaktigt,

att sträva till en koncentration av de viktigaste statistiska ämbetsverken och forskningsinstituterna till samma byggnad.

Förutom ovan omnämnda förslag ingår i betänkanDET en förteckning över de viktigaste statistiska verken och en detaljerad redogörelse för Statistiska centralbyråns organisation. Vidare ingår där kommitténs förslag till omorganisation av Centralbyrån och utökning av personalen inom Lantbruksstyrelsens statistiska byrå.

En reservation är fogad till betänkanDET och berör statistikens förvaltningsmässiga centralisering i fråga om Byrån för social forskning.

Tilastollisen päätoimiston kirjaston hankinnat ulkomailta v. 1955. II. — Nyförvärv från utlandet år 1955 till Statistiska centralbyråns bibliotek. II. — Foreign new acquisition to the Library of the Central Statistical Office of Finland. II.

Virallinen tilasto. — Den officiella statistiken. — Official Statistics.

Alankomaat. — Nederländerna. — Centraal Bureau voor de Statistiek.

- Bezoek aan vermakelijkheidsinstellingen 1954. Utrecht 1955.
- Criminele statistiek 1953. Utrecht 1955.
- De Nederlandse jeugd en haar onderwijs 1953—54. Utrecht 1955.
- De voorziening in de behoefte aan onderwijzers bij het lager onderwijs 1954. Utrecht 1955.
- Gevangenisstatistiek 1953. Utrecht 1955.
- Jaarverslag der Centrale Commissie voor de Statistiek over het jaar 1954. 's-Gravenhage 1955.
- Justitiële statistiek 1954. Utrecht 1955.
- Nationale rekeningen 1954. Utrecht 1955.
- Statistiek der motorrijtuigen 1. 8. 1954. Utrecht 1955.
- Statistiek der sociale zorg 1952. Utrecht 1955.
- Statistiek van de van gemeentewege per leerling beschikbaar gestelde bedragen ter bestrijding van de materiële exploitatiekosten der lagere scholen 1954. Utrecht 1955.
- Statistiek van de loop der bevolking van Nederland 1938—1954. Utrecht 1955.
- Statistiek van de onderwijzersopleiding 1954—55. Utrecht 1954.
- Statistiek van de samenstelling der Nederlandse koopvaardijvloot 31. 12. 1954. Utrecht 1955.
- Statistiek van de scheepvaartbeweging in Nederland 1953. Utrecht 1955.
- Statistiek van de uitgaven der overheid voor onderwijs, kunst en wetenschap 1952. Utrecht 1955.
- Statistiek van de voorlichting bij beroepskeuze en personeelsselectie 1954. Utrecht 1955.
- Statistiek van de vrije jeugdvorming 1955. Utrecht 1955.
- Statistiek van grootte en samenstelling van de Nederlandse binnenvloot 1. 1. 1954. Utrecht 1954.
- Statistiek van het buitengewoon lager onderwijs 1951/52—1954/55. Utrecht 1955.
- Statistiek van het gewoon en voorgezet gewoon lager onderwijs 1955. Utrecht 1955.
- Statistiek van het hoger onderwijs 1953—54. Utrecht 1954.
- Statistiek van het land- en tuinbouwonderwijs 1954—55. Utrecht 1955.
- Statistiek van het nijverheidsonderwijs 1954—1955. Utrecht 1955.
- Statistiek van het personenvervoer 1953. Utrecht 1955.
- Statistiek van het voorbereidend hoger en middelbaar onderwijs 1954—55. Utrecht 1955.
- Statistiek van het voorbereidend hoger en middelbaar onderwijs. De leraren 1950—1954. Utrecht 1955.

- Statistisch zakboek 1955. Utrecht 1955.
- Toepassing der kindwetten 1953. Utrecht 1955.
- Rijkspostspaarbank.*
- Annual Report of the Post Office Savings Bank 1954. Amsterdam 1955.

Amerikan Yhdysvallat. — Amerikas Förenta Stater. — Bureau of the Census.

- Statistical Abstract of the United States 1954. Washington 1954.
- Statistical Abstract of the United States 1955. Washington 1955.
- Department of Agriculture.*
- Crops and market 1954. Washington 1955.
- Department of Commerce.*
- The 1950 Censuses — How they were taken. Procedural Studies of the 1950 Censuses n:o 2. Washington 1955.
- Department of Labor.*
- 42nd annual report. Fiscal year 1954. Washington 1955.
- Consultant Committee.*
- Statistics on Business Plant and Equipment Expenditure Expectations. Washington 1955.

Argentiina. — Argentina. — Ministerio de asuntos técnicos.

- Anuario Estadístico de la Republica Argentina. Tomo II: Comercio 1949—50. Buenos Aires 1955.
- Anuario Estadístico de la Republica Argentina. Tomo III. Estadística Industrial 1949—1950. Buenos Aires 1955.
- Censo nacional minero, industrial y comercial de 1954. Buenos Aires 1955.
- Comercio exterior Argentino 1952—1953. Buenos Aires 1955.
- Intercambio comercial Argentino por países, en el año 1953. Buenos Aires 1954.

Australia. — Australien. — Commonwealth Bureau of Census and Statistics.

- The Australian Balance of Payments 1950—51 to 1954—55. Canberra 1955.
- National Income and Expenditure 1954—55. Canberra 1955.
- Government Statistician.*
- Pocket Year Book of Western Australia 1954. Perth 1955.
- Statistical Register of Western Australia 1951—1952. Perth 1954.

Belgia. — Belgien. — Institut national de statistique.

- Annuaire statistique de la Belgique et du Congo Belge, Année 1954. Bruxelles 1955.
 Estimation de la production agricole, Année culturale 1953—1954. Bruxelles 1955.
 Relevé officiel du chiffre de la population du Royaume à la date du 31 décembre 1954. Bruxelles 1955.
 Recensement agricole et horticole au 15 mai 1955. Résultats provisoires (moniste). Bruxelles 1955.
 Recensement agricole et horticole au 15 mai 1954. Résultats définitifs. Bruxelles 1955.
 Résultats du recensement des emblavures d'hiver et du bétail au 1^{er} janvier 1955. Bruxelles 1955.
 La statistique agricole. Année 1954. Bruxelles. 1955.

Brasilia. — Brasilien. — Instituto Brasileiro de Geografia e Estatística.

- Anuário estatístico do Brasil 1954. Rio de Janeiro 1955. Serviço de Estatística da Educação e Cultura.
 O ensino no Brasil em 1946. Rio de Janeiro 1954.
 O ensino no Brasil em 1947. Rio de Janeiro 1955.
 Serviço de Estatística Demográfica, Moral e Política.
 Crimes e Contravenções (Distrito Federal) 1948. Rio de Janeiro 1952.
 Crimes e Contravenções (Distrito Federal) 1949. Rio de Janeiro 1953.
 Instituto de resseguros do Brasil.
 Relatório décimo quinto exercício. Jan. a dez. de 1954. Rio de Janeiro 1955.
 Estado de Pernambuco.
 Produção industrial resumo de 1952. Recife 1955.

Egypti. — Egypten. — Statistical and Census Department.

- Population Census of Egypt 1947. Cairo 1955.

Espanja. — Spanien. — Instituto nacional de estadística de España.

- Censo de la población de España el 31. 12. 1950. Tomo II. Madrid 1954.
 Estadística penal de España. Año 1953. Madrid 1955.
 Estadística del Suicidio en España, años 1946 a 1950. Madrid 1954.
 Movimiento natural de la población de España. Años 1951, 1952 y 1953. Tomo I. Madrid 1955.

Filippiinit. — Filippinerna. — Bureau of the Census and Statistics.

- Census of the Philippines 1948. Vol. I Population. Part II. Manila 1954.
 Wage and Position Classification Survey of the National Government of the Philippines. Manila 1955.

Islanti. — Island. — Statistics of Iceland.

- External trade 1953. Reykjavik 1955.

Iso-Britannia. — Stor-Britannien. — Her Majesty's Stationery Office.

- Annual Abstract of Statistics 1955. London 1955.
 Agricultural statistics 1952—1953. London 1955.
 Agricultural statistics 1953: I. London 1955.
 Agricultural statistics 1948—1950: II. London 1955.

Annual Statement of the Trade of the United Kingdom 1953. Vol. I—II. London 1955.

Census of distribution and other services 1950. Vol. III. Wholesale trades. London 1955.

Census of Production 1951. Various reports. London 1955.

Report of the Committee on the Censuses of Production and Distribution. London 1954.

The Commonwealth and the Sterling Area. 74th Statistical Abstract 1950—1953. London 1955.

The Commonwealth and the Sterling Area. 75th Statistical Abstract 1951—1954. London 1955.

The Registrar General's Statistical Review of England and Wales for the Years 1950—1951. Suppl. London 1955.

The Registrar General's Statistical Review of England and Wales for the Year 1951. Text volume. London 1954.

The Registrar General's Statistical Review of England and Wales for the Year, 1954. Part I. Tables Medical. London 1955.

Statistical Review 1953. Vol. II. London 1955.

The trade of the United Kingdom with Commonwealth Countries and foreign countries 1953. Vol. III—IV. London 1955.

Ministry of Labor and National Service.

Annual report for 1954. London 1955.

Time rates of wages and hours of labour. 1st April 1955. London 1955.

Israel. — The Central Bureau of Statistics and Economic Research.

Statistical Abstract of Israel 1954/55. Jerusalem 1955.

Italia. — Italien. — Istituto centrale di statistica.

Annuario delle statistiche giudiziere. Anni 1951—1952. Roma 1955.

Annuario di statistica agraria 1954. Roma 1954.

Annuario di statistica agraria 1955. Roma 1955.

Annuario di statistiche demografiche 1953. Roma 1955.
 Annuario statistico dell'assistenza e della previdenza sociale 1952—1953. Roma 1955.

Annuario statistico dell'istruzione Italiano, anno scolastico 1952—53. Roma 1955.

III Censimento generale dell'industria e del commercio 5. 11. 1951. Vol. I—III, V—VI, IX—X. Roma 1955.

IX Censimento generale della popolazione. Vol. I. Div. fasc. Roma 1955.

Commercio con l'estero 1953. Roma 1955.

Compendio Statistico Italiano 1955. Roma 1955.

Elezione della camera dei deputati 7 giugno 1953. Vol. I. Roma 1955.

Impianti frigoriferi al 31 marzo 1954. Roma 1955.

L'attività dell'istituto centrale di statistica nell'anno 1954. Roma 1955.

Rilevazione statistica sulle fognature situazione al 31. dic. 1951. Roma 1954.

Statistica degli incidenti stradali 1953. Roma 1955.

Statistica degli incidenti stradali 1954. Roma 1955.

Statistica degli istituti di prevenzione e di Peria 1938—1948. Roma 1954.

Statistica della navigazione marittima 1952—1953. Roma 1955.

Statistica della pesca e della caccia 1954. Roma 1955.

- Statistica giudiziaria civile 1940—41 e 1947—48. Roma 1955.
- Statistica notarile anni 1940—1948. Roma 1955.
- Statistiche culturali. Stampa periodica. Produzione Cultura, Biblioteche. Serie I. Vol. 1. 1954. Roma 1954.
- Statistiche culturali. Stampa periodica. Produzione libreria. Serie I. Vol. 2. 1955. Roma 1955.
- Istituto di storia economica.*
- Storia della popolazione di Venezia dalla fine del secolo XVI. Alla caduta della Repubblica. Padova 1954.
- Itävalta. — Österreich. — Österreichisches Statistisches Zentralamt.**
- Bestands-statistik der Kraftfahrzeugen in Österreich 1954. Wien 1955.
- Die natürliche Bevölkerungsbewegung im Jahre 1954. Wien 1955.
- Ergebnisse der landwirtschaftlichen Statistik 1954. Wien 1955.
- Statistik des Aussenhandels Österreichs 1954. Wien 1955.
- Statistik des Aussenhandels Österreichs 1955: I—III. Wien 1955.
- Statistisches Handbuch für die Republik Österreich 1954. Wien 1954.
- Österreichische Schulstatistik 1954—1955. Wien 1955.
- Statistisches Amt der Stadt Wien.*
- Jahrbuch der Stadt Wien 1953. Wien 1954.
- Die Billige Gemeinde Wien. Wien 1954.
- Die Mietzinse in Wien im Jahre 1954. Ergebnisse einer Stichprobenerhebung des Statistisches Amtes der Stadt Wien. Wien 1955.
- Statistisches Amt der Stadt Linz.*
- Statistisches Jahrbuch der Stadt Linz 1954. Linz 1955.
- Statistisches Landesamt.*
- Statistisches Jahrbuch der Landeshauptstadt Graz 1953. Graz 1954.
- Der Gesundheitszustand der Kinder in den Volks-Haupt- und Sonderschulen der Landeshauptstadt Graz. Schuljahr 1953/54. Graz 1955.
- Der Kraftfahrzeugbestand in der Landeshauptstadt Graz für den 31. Dec. 1954. Graz 1955.
- Japani. — Japan. — Bureau of Statistics.**
- Japan Statistical Yearbook 1953. Tokyo 1954.
- Japan Statistical Yearbook 1954. Tokyo 1955.
- Report on the Labor Force Survey n:o 2. Tokyo 1955.
- Division of Health and Welfare Statistics.*
- The 9-th Life Table. Tokyo 1955.
- Jugoslavia. — Jugoslavien. — Federal Statistical Office of the F. P. R. of Yugoslavia.**
- Agricultural co-operation 31. 12. 1952. Beograd 1955.
- Annuaire statistique de la Republique Federative Populaire de Yougoslavie 1954. Beograd 1954.
- Construction in 1952 and 1953. Beograd 1955.
- Crop farming 1953 and 1954. Beograd 1955.
- Fruit growing and viticulture 1953 and 1954. Beograd 1955.
- An inquiry into the literacy. Beograd 1955.
- Kultura i umetnos 1952. Beograd 1955.
- Osnovne i srednje škole 1951/52. Beograd 1954.
- Osnovne i srednje škole 1952/53. Beograd 1955.
- Petit Manuel Statistique de la Yougoslavie 1955. Beograd 1955.
- Popis, stoke, živine i kosmica 1952 i 1953. Beograd 1955.
- Population Census of March 15th, 1948. Vol. III, V, VI, X. Beograd 1954—55.
- Résultats préliminaires du recensement de la population du 31 mars 1953. Beograd 1955.
- Résultats définitifs du recensement du 31 mars 1953. Beograd 1955.
- Radnički saveti i upravni odbori privrednik preduzeća. Resultati izbora 1952 i 1953. Beograd 1955.
- Školske zgrade. Resultati popisa 1951 godine. Beograd 1955.
- Statistics of Foreign Trade of the FPR of Yugoslavia in 1954. Beograd 1955.
- Statistics of Foreign Trade of the FPR of Yugoslavia. First half year 1955. Beograd 1955.
- Statistički godišnjak FNRJ 1954. Beograd 1954.
- Statistički godišnjak FNRJ 1955. Beograd 1955.
- Uspek i kretanje učenica i studenata u školama 1952/53—1953/54. Beograd 1955.
- Vitalna statistika za 1951 i 1952. Beograd 1955.
- Vitalna statistika 1953: II. Beograd 1955.
- Vitalna statistika 1954: I—II. Beograd 1955.
- Workers' council and managing boards of economic enterprises. Results of the election in 1954. Beograd 1955.
- Federal Institute of Public Health.*
- Public Health and Health Service 1951—1952. Beograd 1954.
- Kanada. — Dominion Bureau of Statistics.**
- Annual Report of the Dominion Bureau of Statistics 1955. Ottawa 1955.
- Live Stocks and Animal Products Statistics 1953. Ottawa 1954.
- Live Stocks and Animal Products Statistics 1954. Ottawa 1954.
- National Accounts, Income and Expenditure 1951—1954. Ottawa 1955.
- Trade of Canada 1955: I—III. Exports. Ottawa 1955.
- Trade of Canada 1954: IV. Imports. Ottawa 1955.
- Trade of Canada 1955: I—II. Imports. Ottawa 1955.
- Ministère de l'agriculture.*
- Rapport du ministre de l'agriculture du Canada 31. 3. 1954. Ottawa 1955.
- Kreikka. — Grekland. — National Statistical Service of Greece.**
- Statistical summary of Greece 1954. Athens 1955.
- Luxemburg. — Office de la statistique générale.**
- Annuaire Officiel 1955. Luxembourg 1953.
- Madras. — Department of Statistics.**
- Season and crop report of the Madras state for the agricultural year 1952—53. Madras 1955.
- Meksiko. — Mexico. — Dirección general de estadístico.**
- Anuario estadístico 1953. Mexico City 1954.
- Mosambik. — Mosambique. — Repartição técnica de estatística.**
- Anuário estatístico 1953. Lourenco Marques 1954.

- Anuário estatístico, Comércio 1952. Lourenco Marques 1955.
- Comércio Externo ano de 1953. Lourenco Marques 1955.
- Estatística Agrícola 1949. Lourenco Marques 1954.
- Estatística Industrial 1953. Lourenco Marques 1953.
- Norja. — Norge. — Statistisk Sentralbyrå.**
- Statistisk Årbok for Norge 1955. Oslo 1955.
- Befolkningsstatistiske oppgaver for 1953. Oslo 1955. (moniste)
- Norges offisielle statistikk. Rekke XI. Oslo 1954—55.*
169. Skattestatistikk for budsjetteåret 1952/53.
185. Nasjonalregnskap 1938 og 1948—1953.
186. Fagskolestatistikk 1950—1951 og 1951—1952.
187. Norges elektrisitetsverker 1951.
188. Norges handel 1952: II.
189. Lønnstatistikk 1953.
190. Økonomisk utsyn over året 1954.
191. Folkemengdens bevegelse 1952.
192. Veterinaervesenet 1952.
193. Alkoholstatistikk 1953.
194. Syketrygden 1952.
195. Folkemengden i herreder og byer 1954.
196. Sunnhetsstilstanden og medisinalforholdene 1952.
197. Norges bergverksdrift 1953.
198. Telegrafverket 1953—1954.
199. Skattestatistikk for budsjetteåret 1953/54.
200. Norges postverk 1954.
201. Forsikringsselskaper 1953.
203. Kommunenes gjeld og kontantbeholdning m. v. 30. 6. 1954.
205. Norges fiskerier 1952.
206. Norges Industri. Produksjonsstatistikk 1953.
207. Kriminalstatistikk 1953.
208. Bankstatistikk 1953.
209. Norges elektrisitetsverker 1952.
211. Norges jernbaner 1951—1952.
213. Alkoholstatistikk 1954.
- Norges Finans- og tolldepartement.*
- Nasjonalbudsjettet 1955. Oslo 1954.
- Kommunens statistiske kontor.*
- Statistisk Årbok for Oslo By 1954. Oslo 1955.
- Oslo trygdekasse.*
- Årsberetning 1953. Oslo 1954.
- Peru. — Direccion nacional de estadística.**
- Anuario Estadístico del Peru 1951—52. Lima 1954.
- Estadístico del comercio exterior. Importacion y exportacion 1953. Lima 1955.
- Estadístico del comercio exterior enero de 1955. Lima 1955.
- Portugalia. — Portugal. — Instituto nacional de estatística.**
- Anuário estatístico 1953. Lisboa 1955.
- Anuário demográfico 1954. Lisboa 1955.
- Anuário estatístico das contribuições e impostos 1954. Lisboa 1955.
- Centro de estudo demograficos 1952—1953. Lisboa 1954.
- Comércio externo 1954: I—II. Lisboa 1955.
- Estatística agrícola 1953. Lisboa 1955.
- Estatística da educação. Ano lectivo 1953—1954. Lisboa 1955.
- Estatísticas financeiras 1953. Lisboa 1954.
- Estatística industrial 1953. Lisboa 1954.
- Estatística judiciaria 1953. Lisboa 1954.
- Estatística das sociedades ano de 1952. Lisboa 1955.
- Índices de salarios por profissões. Para a cidade de Lisboa 1955.
- Inquérito ao custo de vida na cidade do porto 1950—1951. Lisboa 1955.
- Inquérito às explorações agrícolas do continente 1953: II. Lisboa 1954.
- Organização corporativa e previdência social 1953. Lisboa 1955.
- Ranska. — Frankrike. — Institute national de statistique et des études économiques.**
- Annuaire Statistique de la France 1952. Paris 1953.
- Annuaire Statistique de la France 1953. Paris 1954.
- Statistique du mouvement de la population. Années 1946 et 1947. Première partie. Paris 1953.
- Statistique du mouvement de la population. Années 1948 et 1949. Première partie. Paris 1954.
- Statistique du mouvement de la population: Les causes de décès 1950—1951. Paris 1954.
- Office national de la navigation.*
- Statistique annuelle de la navigation intérieure par sections 1953. Paris 1955.
- Statistique annuelle de la navigation intérieure par sections 1954. Paris 1955.
- Statistique annuelle de la navigation intérieure par courants de trafic. 1953. Paris 1955.
- Statistique annuelle de la navigation intérieure par courants de trafic 1954. Paris 1955.
- Ministère des finances.*
- Comptes provisoires de la Nation Budget 1954. Paris 1954.
- Ruotsi. — Sverige. — Kungliga statistiska centralbyrån.**
- Statistisk Årsbok för Sverige 1955. Stockholm 1955.
- Historisk statistik för Sverige I. Befolkning 1720—1950. Stockholm 1955.
- Årsbok för Sveriges kommuner 1955. Stockholm 1955.
- Sveriges officiella statistik.* Stockholm 1954—55.
- Åccispliktiga näringar 1954.
- Allmän hälso- och sjukvård 1953.
- Befolkningsrörelsen, översikt för åren 1941—1950.
- Befolkningsrörelsen 1951.
- Befolkningsrörelsen 1952.
- Bergshantering 1953.
- Bergshantering 1954.
- Brottsligheten 1953.
- Domänverket 1953.
- Dödsorsaker 1952.
- Enskilda försäkringsanstalter 1953.
- Fiske 1953.
- Folkmängden inom administrativa områden 31. 12. 1954.
- Folkräkningen den 31. 12. 1950. V. Totala räkningen. Folkmängden efter ålder, kön och civilstånd.
- Folkräkningen den 31. 12. 1950. VI. Totala räkningen. Folkmängden efter yrke, hushåll, utrikes födda och utlänningar.
- Företagens intäkter, kostnader och vinster år 1953. 1951 års företagsräkning.
- Handel 1953: I.
- Handel 1954: II—III.
- Hälso- och sjukvård vid försvaret år 1953.
- Hälso- och sjukvård vid försvaret år 1954.

- Industri 1952.
 Industri 1953.
 Jordbruk och boskapsskötsel 1954.
 Jordbrukarnas tillgångar och skulder den 31. dec. 1952.
 Kommunernas finanser år 1952.
 Kommunala valen år 1954.
 Kooperativ verksamhet 1953.
 Levnadskostnaderna på landsbygden år 1951.
 Lotsverket år 1953.
 Löner 1953 II.
 Postverket 1954.
 Samhällets barnavård år 1953.
 Skattetaxeringarna 1954.
 Skogsstatistisk årsbok 1953.
 Statens vattenfallsverk år 1954.
 Telefon, telegraf och radio 1. 7. 1953—30. 6. 1954.
 Uppgifter om bankerna samt uppgifter om fondkommissionärer och fondbörs år 1954.
 Vägtrafikolyckor 1954.
 Årsväxten 1954.
Statens offentliga utredningar.
 Pris och prestation i handel. Varudistributionsutredningens betänkande. Stockholm 1955.
 Penningvärdeundersökningen: Del II. Finanspolitikens ekonomiska teori (Bent Hansen). Stockholm 1955.
 Den svenska kriminalstatistiken. (Betänkande av kriminalstatistikutredning). Stockholm 1954.
 Trafiksäkerhet I. (Betänkande avgivet av 1953 års trafiksäkerhetsutredningen). Stockholm 1954.
Stockholms stads statistiska kontor.
 Stockholms stads statistiska kontor 50 år. Stockholm 1955.
 Statistisk årsbok för Stockholms stad 1954. Stockholm 1955.
 Arbetslöshetshjälpen i Stockholm 1953. Stockholm 1955.
 Stockholms stads fattigvård 1953. Stockholm 1955.
 Stockholms stads hälsovård 1953. Stockholm 1955.
 Stockholms stads sjukvård 1953. Stockholm 1955.
 Stockholms stadskansli.
 Stockholms Kommunalkalender 1955. Stockholm 1955.
Göteborgs stads statistiska kontor.
 Statistisk årsbok för Göteborg 1954. Göteborg 1954.
Linköpings stads statistik- och planeringskontor.
 Statistisk årsbok för Linköping 1954. Linköping 1955.
Norrköpings stads statistiska kontor.
 Statistisk årsbok för Norrköpings stad 1954. Norrköping 1955.
Riksgäldskontoret.
 Budgetåret 1954/55. Stockholm 1955.
 Budgetredovisning 1954/55. Stockholm 1955.
Riksräkenskapsverket.
 Utdrag ur Rikshuvudboken för budgetåret 1954/55. Stockholm 1955.
 Årsbok 1955. Stockholm 1955.
 Riksstat för budgetåret 1953/54. Stockholm 1955.
- Saksa. — Tyskland. — Statistisches Bundesamt.**
 Statistisches Jahrbuch 1955. St./Köln 1955.
 Wirtschaftskunde der Bundesrepublik Deutschland. Wiesbaden 1955.
 Baugewerbe in der Bundesrepublik Deutschland. Sonderheft 2. Struktur des Bauhauptgewerbes im Juli 1954. St./Köln 1955.
 Preise, Löhne, Wirtschaftsrechnungen. Reihe 13. Wirtschaftsrechnungen 1954: I. St./Köln 1955.
- Statistik der Bundesrepublik Deutschland.*
 Anbau und Ernte von Obst und Gemüse 1953. St./Köln 1955.
 Aussenhandel der Bundesrepublik Deutschland 1954. St./Köln 1955.
 Aussenhandel der Bundesrepublik Deutschland 1954: II. Spezialhandel. St./Köln 1955.
 Bautätigkeit im Jahre 1954. St./Köln 1955.
 Bestand an Gebäuden in der Bundesrepublik nach der Zählung vom 13. 9. 1950. St./Köln 1955.
 Bestand an Wohnungen und Wohnräumen in der Bundesrepublik Deutschland nach der Zählung vom 13. 9. 1950. St./Köln 1955.
 Bewohner in Wohnungen in der Bundesrepublik Deutschland nach der Zählung vom 13. 9. 1950. St./Köln 1955.
 Binnenschifffahrt im Jahre 1954. St./Köln 1955.
 Bruttolohn der Arbeitnehmer und seine steuerliche Belastung in den Jahren 1950 und 1951. St./Köln 1955.
 Bundesstatistik. Das Arbeitsgebiet des Statistischen Bundesamtes und die von den obersten Bundesbehörden bearbeiteten Statistiken. Änderungen und Ergänzungen. Stand Anfang 1955. St./Köln 1955.
 Einführung in die methodischen und systematischen Grundlagen der Volks- und Berufszählung 13. 9. 1950. St./Köln 1955.
 Einzelhandelspreise im Jahre 1953. St./Köln 1955.
 Gebäude- und Wohnungszählung in der Bundesrepublik Deutschland vom 13. 9. 1950. Heft 2. Hauptergebnisse nach Kreisen. St./Köln 1955.
 Gesundheitswesen in 1953. St./Köln 1955.
 Güterbewegung auf den Eisenbahnen im Jahre 1953. St./Köln 1955.
 Hochschulen und Lehrerbildene Anstalten. Heft 1—2. St./Köln 1955.
 Kommunale Finanzen im Rechnungsjahr 1952. St./Köln 1955.
 Kostenstruktur in der gewerblichen Wirtschaft' und in ausgewählten freien Berufen. Ergebnisse der Kostenstrukturerhebung 1950. Heft 2. St./Köln 1955.
 Handwerk. Heft 4. Einzelhandel. Heft 6. Verkehrsgewerbe. St./Köln 1955.
 Kriminalität in den Jahren 1950 und 1951. St./Köln 1955.
 Kriminalität in den Jahren 1952 und 1953. St./Köln 1955.
 Mietpreise und Mietaufkommen (ohne Untermieten) in der Bundesrepublik Deutschland nach der Zählung vom 13. 9. 1950. St./Köln 1955.
 Natürliche Bevölkerungsbewegung im Jahre 1953. St./Köln 1955.
 Nichtlandwirtschaftlichen Arbeitsstätten in der Bundesrepublik Deutschland nach der Zählung vom 13. 9. 1950. (Textband mit Kartenwerk) St./Köln 1955.
 Personal der öffentlichen Verwaltung am 2. Oktober 1953. St./Köln 1955.
 Schulden vom Bund, Ländern und Gemeinden am 31. März 1954. St./Köln 1955.
 Seeschifffahrt im Jahre 1953. St./Köln 1954.
 Seeschifffahrt im Jahre 1954. St./Köln 1955.
 Sozialen Verhältnisse der Renten- und Unterstützungsempfänger. Heft 1. Die Sozialleistungen nach

- Leistungsfällen und Empfängern im Sempember 1953. St./Köln 1955.
- Staatliche Finanzen im Rechnungsjahr 1952. St./Köln 1955.
- Struktur der land- und forstwirtschaftlichen Betriebe im Jahre 1949. Heft 2. St./Köln 1954.
- Umsätze der Umsatzsteuerpflichtigen und deren Besteuerung 1950. St./Köln 1955.
- Wahl zum 2. Deutschen Bundestag am 6. 9. 1953. Heft 2. St./Köln 1955.
- Wanderungen im Jahre 1953. St./Köln 1955.
- Verdienste der Angestellten in der gewerblichen Wirtschaft im November 1951. St./Köln 1954.
- Vertriebenen und Flüchtlinge 1946—1953. St./Köln 1955.
- Viehwirtschaft im Jahre 1954. St./Köln 1955.
- Voraussichtliche Bevölkerungsentwicklung bis 1982. St./Köln 1955.
- Statistisches Landesamt Bayern.*
- Bayerische Industrie 1949 bis 1953. München 1954.
- Bayerische Wirtschaft. München 1954.
- Bevölkerung und Wirtschaft Bayerns nach Naturräumen und besonderen Verwaltungsbereichen. München 1954.
- Eheschliessungen in Bayern seit 1825. München 1955.
- Tuberkulose in Bayern 1954. München 1955.
- Umsätze und Umsatzsteuerveranlagung für das Jahr 1950. München 1955.
- Wahl zum Bayerischen Landtag am 28. Nov. 1954. München 1955.
- Statistisches Landesamt Bremen.*
- Wirtschaftliche und soziale Entwicklung im Lande Bremen 1954. Bremen 1955.
- Bremer Ausschuss für Wirtschaftsforschung.*
- Wirtschaftsdaten. Bremen 1955.
- Handelstatistisches Amt der freien und Hansestadt Hamburg.*
- Handel und Schifffahrt des Hafens Hamburg 1954. Hamburg 1955.
- Statistisches Landesamt Nordrhein—Westfalen.*
- Statistisches Jahrbuch Nordrhein—Westfalen 1954. Düsseldorf 1954.
- Statistisches Taschenbuch Nordrhein—Westfalen 1955. Düsseldorf 1955.
- Statistisches Landesamt Schleswig-Holstein.*
- Statistisches Jahrbuch 1954. Kiel 1954.
- Statistisches Jahrbuch 1955. Kiel 1955.
- Sveitsi. — Schweiz. — Eidgenössisches Statistisches Amt.**
- Statistisches Jahrbuch der Schweiz 1954. Bern 1955.
- Bundessubventionen und gesetzliche Anteile 1953. Bern 1955.
- Finanzen und Steuern im Jahre 1953—1954. Bern 1955.
- Nutztierbestand der Schweiz 1951—1954. Bern 1955.
- Silos für Viehfutter 1951. Bern 1955.
- Steuerbelastung in der Schweiz 1954. Bern 1955.
- Schweizerische Forststatistik 1953. Bern 1955.
- Statistique du mouvement de la population et de l'état civil. Bern 1955.
- Völkzählung 1. 12. 1950. Söweizerbürger nach Heimatkantonen und -gemeinden. Bern 1955.
- Völkzählung 1. 12. 1950. Kantonen: Appenzell Ausser-Rhoden, Appenzell Inner-Rhoden, Basel-Landschaft, Basel-Stadt, Fribourg, Genève, Glarus, Neuchâtel, Schaffhausen, Zug und Ticino. Bern 1954—55.
- Statistisches Amt der Stadt Zürich.*
- Gemeindewahlen vom 21. März 1954. Zürich 1955.
- Statistisches Jahrbuch der Stadt Zürich 1954. Zürich 1955.
- Die Finanzen der Stadt Zürich 1893—1952. Zürich 1955.
- Eidgenössisches Versicherungsamt.*
- Private Versicherungsunternehmungen in der Schweiz 1953. Bern 1955.
- Tanska. — Danmark. — Statistiske Department.**
- Statistisk Årbok 1955. København 1955.
- Dänemark 1955. (saksankiel.) København 1955.
- Statistiske meddelelser. Række IV.* København 1954—55.
- Bind 154: III. Skove og plantager 1951.
- „ 157: IV. Befolkningens bevaegelser 1953.
- „ 157: V. Kriminalstatistik 1952.
- „ 158: I. Industriel produktionsstatistik 1953.
- „ 158: II. Landbruksstatistik 1953.
- „ 159: IV. Faerdselsuheld 1953.
- „ 160: I. Danmarks handelsflåde og skibsfart 1953.
- „ 160: III. Anvendelsen af kunstgødning 1952.
- „ 160: IV. Arbejdsløsheden.
- „ 160: V. Kriminalstatistik 1953.
- „ 161: I. Ejendoms- og personbeskatningen i skatteåret 1954/55.
- „ 161: II. Indkomst- og formueansættelserne til staten for skatteåret 1954—55.
- „ 161: III. Danmarks handelsflåde og skibsfart 1954.
- „ 162: I. Aldersfordelingen i 1950 og i de kommende år. Køn, alder og ægteskabelig stilling ved folketællingen 1950.
- Tabellverket. Række V.* København 1954—55.
- Litra D: Bind 74. Danmarks vareindførsel og -udførsel 1953.
- „ E: „ 24. Kommune- og havneregnskaber 1946/47—1951/52.
- Arbejds- og Socialministeriet.*
- Indtaegtsgraenser i dansk lovgivning og deres økonomiske betydning. København 1954.
- Personer under østifternes åndssvageanstalts forsg. København 1955.
- Det økonomiske sekretariat.*
- Statsfinanserne i 1938—39 og årene efter krigen. København 1955.
- Indenrigs- og boligministeriet.*
- Årsoversigt vedrørende bygge- og anlægsvirksomheden 1954. København 1955.
- Landbruksraadet.*
- 33:te Beretning om Landbruksraadets virksomhed 1. Jan. 1951—31. Dec. 1952. København 1954.
- 34:te Beretning om Landbruksraadets virksomhed 1. Jan. 1953—31. Dec. 1953. København 1954.
- Sundhedsstyrelsen.*
- Dødsårsagerne i Kongeriket Danmark 1953. København 1955.
- Københavns magistrat.*
- Forsørgelsesvaesenet i København 1953—1954. København 1955.

Staden Københavns regnskap og beretning om kommunens anliggender for 1953—54. København 1954.

Københavns statistiske kontor.

Statistisk årbog for København, Frederiksberg og Gentofte samt omegnskommunerne 1954. København 1954.

Erikoisalojen tilastoa. — Statistik från speciella områden. — Statistics from special branches.

American Bureau of Metal Statistics.
Yearbook 1954. New York 1955.

American Statistical Association.
Membership Directory 1954. Washington 1954.

Bankinspektøren.
Beretning om de danske bankers virksomhet 1954.
København 1955.

Chief Inspector of Factories.
Annual Report 1953. London 1954.

Committee for Whaling Statistics.
International Whaling Statistics XXXIV. Oslo 1955.

Council of Europe.
The problem of national refugees and over-population in Europe. Strasbourg 1955.
Population and Employment, Vol. I. Strasbourg 1954.

Cowles Commission.
Report for period 1. 7. 1952—30. 6. 1954. Chicago 1955.

Delegationen för det internationella socialpolitiska samarbetet.
Internationella Arbetsorganisationen XXIX. Arbetskonferensens 37. sammanträde m.m. (1954). Stockholm 1955.

FAO. (Food and Agriculture Organization).
Yearbook of FAO. 1954. Vol. VIII: 1. Rome 1955.
Yearbook of FAO. 1954. Vol. VIII: 2. Rome 1955.
Yearbook of Fishery Statistics 1952—53. Rome 1955.
Yearbook of Forest Products Statistics 1954. Rome 1954.
Grain Exports by Source and Destination July 1954—June 1955. Rome 1955.
Methods of collecting current agricultural statistics. Rome 1955.
Report on the 1950 world census of agriculture: Vol. I. Rome 1955.
The State of Food and Agriculture 1955. Review of a Decade and Outlook. Rome 1955.

Fondation Nationale Des Sciences Politiques.
La monnaie et l'opinion publique en France et en Angleterre 1924/1936. (Marquerite Perrot) Paris 1955.

GATT. (General Agreement on Tariffs and Trade).
Basic instruments and selected documents. Volume I, III. (Suppl.) Geneva 1955.
International Trade 1953. Geneva 1954.

Tunisia. — *Tunisien. — Service Tunisien des Statistiques.*
Annuaire statistique de la Tunisie 1953. Tunis 1954.

Uruguay. — *Dirección General de Institutos Penales.*
Estadístico criminal y administrativa 1953. Montevideo 1954.

Handelshögskolan i Göteborg.
Årsberättelse 1953—1954. Göteborg 1955.
Om förvaltningsberättelsen ett led i svenska aktiebolagsårsredovisning. (Skriftserie 1951: 1). Göteborg 1955.
The Practical Application in Britain of Fundamental Marine Insurance Principles. (Victor Dover) Göteborg 1955.

Industriföreningen.
Dansk Industrieretning 1953. København 1955.

Industriraadet.
Årsberetning 1954. København 1955.

International Bank for Reconstruction and Development.
Tenth annual report 1954—1955. Washington 1955.
Tenth annual report 1954—1955. Appendices. Washington 1955.

International Statistical Institute.
(Population Series A: 1) Population and Vital Statistics of Large Towns 1946—1951. Hague 1954.

Kommerskollegium.
Det mindre och medelstora tramptonnaget åren 1948, 1950—53. (Särtryck ur SOU 1955: 2) Stockholm 1955.

Konjunkturinstitutet.
Konjunkturläget hösten 1955. Stockholm 1955.
Nationalbudget för år 1955. Stockholm 1955.

Lunds Universitet.
Årsskrift 1954: II. Lund 1955.

National Bureau of Economic Research.
The Korean War and US Economic Activity 1950—1952. (Bert G. Hickman) New York 1955.

New York Tuberculosis and Health Association.
Tuberculosis in New York City 1954 (Anthony M. Lowell). New York 1955.

New York State Civil Service Commission.
Civil Service Administration in the Empire State. New York 1953.

New York State Museum.
Recent discoveries suggesting an early woodland burial cult in the Northeast. (Circular 40) New York 1955.

Post-Office Savings Bank.
Annual Report 1954. Hague 1955.

Schweizerische Gesellschaft für Statistik und Volkswirtschaft.

Schweizerische Bibliographie für Statistik und Volkswirtschaft 1952—53. Lausanne 1954.

Social Science Research Council.
Annual Report 1953—1954. New York 1955.

Sparekasserne i Danmark.

Beretning om regnskabsåret l. 4. 1953—31. 3. 1954.
København 1955.

Svenska Handelsbanken.

Ekonomisk översikt 1954. Stockholm 1955.
Årsredovisning 1954. Stockholm 1955.

Sveriges Meteorologiska och Hydrologiska Institut.

Årsbok 1948: II, 1952: III, 1953: II, 1955: I. Stockholm 1955.

Sydsvenska Geografiska Sällskapet.

Svensk Geografisk Årsbok 1955. Lund 1955.

UNESCO.

Film and Cinema Statistics. A preliminary report on methodology with tables giving current statistics.
Paris 1955.

Public expenditure on education. Paris 1955.

United Nations. *Statistical Office.*

Statistical Yearbook 1954. New York 1955.

Demographic Yearbook 1954. New York 1955.

Department of Economic Affairs.

Economic Survey of Europe in 1954. Genève 1955.

Economic Commission for Europe.

Annual Bulletin of Transport Statistics 1953. Genève 1955.

Annual Bulletin of Transport Statistics 1954. Genève 1955.

European Housing. Progress and Policies in 1954. Genève 1955.

Population Studies.

No. 19. Multilingual demographic dictionary. New York 1954.

No. 20. Population and the standard of living in underdeveloped countries. New York 1954.

No. 21. Report II. The population of South America 1950—1980. New York 1955.

Uppsala Universitet.

Redogörelse för året 1952—1953. Uppsala 1955.

University of Minnesota.

Schwartz G. M. and Thiel G. A.: Minnesota's Rocks and Waters. Minneapolis 1954.

The University of the State of New York.

Catalog of type specimens of fossils in the New York State Museum. Suppl. 4. New York 1954.

Das Statistische Institut der Universität Wien.

Die Österreicher im Ausland (Wilhelm Winkler). Wien 1955.

WHO. (World Health Organization).

Statistics relating to medical and para-medical personnel, hospital facilities and vaccinations. Rome 1955.

Zellstoffabrik Waldhof.

Geschäftsbericht 1954. Wiesbaden 1955.

Tiedonantoja.

Suomen Tilastoseuran vuosikokous pidettiin helmikuun 3 p:nä. Eroava esimies, osastonjohtaja Eino H. *Laurila* piti esitelmän kulutustilastosta korostaen sen tarpeellisuutta varsinkin kansantalouden kokonaiskuvan luomiseksi.

Tilastoseuran seuraavan toimintavuoden hallitukseen valittiin esimieheksi professori Leo *Törnqvist*, varaesimieheksi toimistopäällikkö Karl-Erik *Forsberg*, sihteeriksi osastonjohtaja Georg *Luther*, rahastonhoitajaksi aktuaari Margit *Jalo* sekä viidenneksi jäseneksi maisteri Jaakko *Kihlberg*.

Tilastollisen päätoimiston osastonjohtajat. Filtri Väinö *Kannisto* on määrätty Tilastollisen päätoimiston oikeustilasto-osaston v.t. osastonjohtajaksi helmikuun 1 p:stä 1956 lähtien. Tämän ohella hän asetuksen mukaisesti hoitaa Päätoimiston yleisen osaston osastonjohtajan tehtäviä. Tri *Kannisto* astuu uuteen toimeensa Maaailman Terveysjärjestön palveluksesta, jossa hän on ollut v:sta 1949 alkaen. Hän työskenteli v:een 1953 saakka järjestön päämajan tilasto-osastossa Genèvessä sekä sen jälkeen väestö- ja terveystilaston asiantuntijana Turkissa ja Persiassa.

Meddelanden.

Statistiska Samfundet i Finland höll sitt årsmöte den 3 februari. Den avgående ordföranden, avd.chef Eino H. *Laurila* höll ett föredrag om konsumtionsstatistik och betonade dess betydelse i synnerhet för skapandet av en totalbild av nationalhushållningen.

Till medlemmar i samfundets styrelse, för följande verksamhetsår invaldes: ordförande professor Leo *Törnqvist*, viceordförande byråchef Karl-Erik *Forsberg*, sekreterare avd.chef Georg *Luther*, skattmästare aktuarie Margit *Jalo* och som femte medlem mag. Jaakko *Kihlberg*.

Avdelningscheferna vid Statistiska centralbyrån. Fil.dr Väinö *Kannisto* har förordnats till t.f. chef för rättsstatistiska avdelningen vid Statistiska centralbyrån från den 1 februari 1956. Enl. förordningen handhar han därjämte de åligganden, som tillhöra chefen för allmänna avdelningen vid Statistiska centralbyrån. Dr *Kannisto* övergår till sin nya befattning efter att ha varit i Världshälsoorganisationens tjänst sedan år 1949. Han tjänstgjorde till år 1953 på statistiska avdelningen vid organisationens huvudkvarter i Genève samt därefter som expert för befolknings- och hälsostatistik i Turkiet och Persien.