

Korkeakoulut Högskolorna Higher education

**1980/
1981**

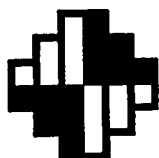
HELSINKI 1982



Tilastokeskus
Statistikcentralen
Central Statistical Office of Finland

Korkeakoulut
Högskolorna
Higher education
1980/1981

Tilastokirjasto
Statistikbiblioteket
072994



Tilastokeskus
Statistikcentralen
Central Statistical Office of Finland

HELSINKI 1982

ISSN 0355-2225
ISBN 951-46-6230-X

Helsinki 1982. Valtion painatuskeskus

ALKUSANAT

Tämä julkaisu sisältää tiedot 17:sta tiedekorkeakoulusta, 3:sta taidekorkeakoulusta sekä Svenska social- och kommunalhögskolanista.

Julkaisun sisältämät tiedot on kerätty korkeakouluilta. Tekstin »Aineisto»-kappaleessa on tarkemmin selostettu tietojen keruuta ja käsittelyä.

Tämä julkaisu jatkaa Suomen virallisen tilaston sarjaa XXXVII, joka on ilmestynyt lukuvuosilta 1966/67–1970/71 ja jälleen lukuvuodelta 1977/78. Lukuvuodesta 1977/78 lähtien laadintaperiaatteet ovat muuttuneet opiskelijatilaston osalta siten, että perustiedot ovat kumulatiivisen tiedoston sijasta nyt erillisenä vuosiaineistona. Lukuvuosilta 1971/72–1976/77 tiedot ovat ilmestyneet monistettuina tilastotiedotuksina Tilastokeskuksen KO-sarjassa erikseen korkeakouluopiskelijoista, -opettajista ja korkeakouluissa suoritetuista tutkinnoista. Näistä tilastotiedotuksista on luettelo julkaisun lopussa.

Tässä julkaisussa on esitetty aikasarjatiedot korkeakouluopiskelijoista lukuvuosilta 1917/18–1980/81 ja korkeakouluissa suoritetuista tutkinnoista lukuvuosilta 1917/18–1979/80.

Tämän julkaisun sisältämiä tietoja on aikaisemmin julkaistu Tilastokeskuksen tilastotiedotuksina. Nämä tilastotiedotukset on lueteltu tekstin »Aineisto»-kappaleessa.

Julkaisun tilastotaulut on ryhmitelty siten, että ensin on tiivistelmätaulut, joissa on esitetty keskeiset tiedot opiskelijoista, suoritetuista tutkinnoista ja opettajien viroista ja toimista. Sitten on tauluryhmittäin yksityiskohtaisemmat taulut opiskelijoista, tutkinnoista, opettajien viroista ja toimista sekä aikasarjataulut.

Julkaisun tekstiosassa esitetään keskeisiä tietoja korkeakoulujen opiskelijoista ja korkeakouluissa suoritetuista tutkinnoista sekä yhteenvetoja asetelmina.

Julkaisussa uusia opiskelijoita koskevat tiedot ovat julkaisun otsikossa mainitun lukuvuoden tietoja. Kokonaisopiskelijamäärätiedot ovat syyslukukauden tietoja. Tutkintotiedot ovat edelliseltä lukuvuodelta. Opettajien virkoja ja toimia koskevat tiedot ovat syyslukukauden tietoja.

Julkaisun tekstiosan opiskelija- ja opettajien virka- ja toimitietojen osalta on kirjoittanut vs. yliaktuaari *Hannele Hermunen*, joka on johtanut ja valvonut aineiston käsittelyä. Tutkintoja koskevan tekstin on kirjoittanut yliaktuaari *Aila Repo*, joka on johtanut ja valvonut aineiston käsittelyä.

Helsingissä, Tilastokeskuksessa, joulukuussa 1981

FÖRORD

Denna publikation innehåller uppgifter om de 17 vetenskapliga högskolor, de 3 konsthögskolor och Svenska social- och kommunalhögskolan.

Uppgifterna har insamlats från högskolorna. I kapitlet »Material» har redogjorts närmare för insamlandet och bearbetningen av materialet.

Denna publikation är en fortsättning på serien XXXVII i Finlands officiella statistik, som utkommit för läsåren 1966/67–1970/71 och igen för läsåret 1977/78. Principerna för utarbetandet av publikationen har ändrats från läsåret 1977/78 då det gäller elevstatistiken så att basuppgifterna nu tas från ett skilt årsmaterial i stället för ett kumulativt register. För läsåren 1971/72–1976/77 har uppgifter om högskolestuderande, högskolelärare och examina avlagda vid högskolorna utgivits som separata publikationer i duplicerad form i Statistikcentralens serie statistisk rapport KO. I slutet av denna publikation finns en förteckning över dessa statistiska rapporter.

I denna publikation finns tidsserier över högskolestuderande under läsåren 1917/18–1980/81 och över examina avlagda vid högskolorna under läsåren 1917/18–1979/80.

Uppgifterna i denna publikation har tidigare publicerats i Statistikcentralens serie statistisk rapport. Dessa statistiska rapporter finns uppräknade i kapitlet »Material».

Statistiktabellerna har grupperats så att sammandragstabellerna presenteras först. De tar upp de centralaste uppgifterna om eleverna, avlagda examina och lärartjänster och -befattningar. Därefter följer grupperade enligt tabellgrupp mera detaljerade tabeller över elever, examina, lärarnas tjänster och befattningar samt tids-serietabeller.

I textdelen framläggs viktiga uppgifter om högskolestuderande och om vid högskolorna avlagda examina samt sammandrag i form av tablåer.

Uppgifterna om nya elever gäller det år som nämns i rubriken. Uppgifterna om det totala antalet elever är höstterminens uppgifter. Examensuppgifterna är från föregående läsår. Uppgifterna om lärartjänsterna och -befattningarna gäller situationen vid höstterminen.

Den textdel som behandlar elever och lärartjänster och -befattningar har vik. överaktuarie *Hannele Hermunen* skrivit, hon har även lett och övervakat bearbetningen av materialet. Överaktuarie *Aila Repo* har skrivit texten som behandlar examina och hon har även lett och övervakat behandlingen av detta material.

Helsingfors, Statistikcentralen i december 1981

Olavi E. Niitamo

Jorma Hyppölä

SISÄLLYS

Teksti	Sivu
Alkusanat	3
Aineisto	7
Luokitukset, käsitteet	8
Tulokset	9
Opiskelijat	9
Tutkinnot	14
Opettajat	18

Tauluja

Tiivistelmätaulut

Taulu 1. Korkeakoulujen uudet opiskelijat lukuvuonna 1980/81, kokonaisopiskelijamäärät syyslukukaudella 1980, korkeakouluissa suoritettut tutkinnot lukuvuonna 1979/80 sekä korkeakouluopettajien virat ja toimet syyslukukaudella 1980 korkeakoulun mukaan	22
Taulu 2. Korkeakoulujen uudet varsinaiset opiskelijat ja kaikki varsinaiset opiskelijat syyslukukaudella 1980 sekä korkeakouluissa suoritettut tutkinnot lukuvuonna 1979/80 korkeakoulun, tiedekunnan ja sukupuolen mukaan	23
Taulu 3. Korkeakoulujen uudet varsinaiset opiskelijat ja kaikki varsinaiset opiskelijat syyslukukaudella 1980 sekä korkeakouluissa suoritettut tutkinnot lukuvuonna 1979/80 koulutusalan, koulutusasteen ja opintojen tarkoituksen/tutkinnon mukaan	26

Opiskelijat

Taulu 4. Korkeakoulujen varsinaiset opiskelijat korkeakouluun kirjoihintulovuoden, korkeakoulun ja tiedekunnan mukaan syyslukukaudella 1980	30
Taulu 5. Korkeakoulujen varsinaiset opiskelijat koulutusalan, koulutusasteen, opintojen tarkoituksen ja tiedekuntaan kirjoihintulovuoden mukaan syyslukukaudella 1980	34
Taulu 6. Korkeakoulujen varsinaiset opiskelijat koulutusalan, koulutusasteen, opintojen tarkoituksen ja korkeakoulun mukaan syyslukukaudella 1980	40
Taulu 7. Korkeakoulujen varsinaiset opiskelijat kotiläänin ja iän mukaan suhteessa läänin väkilukuun syyslukukaudella 1980	48
Taulu 8. Korkeakoulujen tutkinno-uudistuksen mukaan opiskelevat kaikki varsinaiset ja uudet varsinaiset opiskelijat korkeakoulun, tiedekunnan ja koulutusohjelman mukaan syyslukukaudella 1980	49
Taulu 9. Korkeakoulujen uudet varsinaiset opiskelijat korkeakoulun, tiedekunnan, pohjakoulutuksen, äidinkielen ja kansalaisuuden mukaan lukuvuonna 1980/81	56
Taulu 10. Korkeakoulujen uudet varsinaiset opiskelijat koulutusalan, koulutusasteen, opintojen tarkoituksen ja korkeakoulun mukaan syyslukukaudella 1980	60
Taulu 11. Korkeakoulujen uudet varsinaiset opiskelijat korkeakoulun sijaintiläänin, korkeakoulun ja kotikunnan läänin mukaan syyslukukaudella 1980	66
Taulu 12. Syyslukukauden 1980 varsinaiset korkeakouluopiskelijat sekä syyslukukauden 1979 varsinaisten korkeakouluopiskelijoiden opiskelun jatkuminen syyslukukaudella 1980 korkeakoulun mukaan	68

INNEHÅLL

Text	Sida
Förord	3
Material	7
Klassificeringar, begrepp	8
Resultat	9
Studerande	9
Examina	14
Lärare	18

Tabeller

Sammandragstabeller

Tabell 1. Nya studerande vid högskolorna läsåret 1980/81, totalantalet studerande höstterminen 1980, vid högskolorna avlagda examina läsåret 1979/80 samt högskolelärnarnas tjänster och befattningar höstterminen 1980 enligt högskola	22
Tabell 2. Nya ordinarie studerande och samtliga ordinarie studerande vid högskolorna höstterminen 1980 samt vid högskolorna avlagda examina läsåret 1979/80 enligt högskola, fakultet och kön	23
Tabell 3. Nya ordinarie studerande och samtliga ordinarie studerande vid högskolorna höstterminen 1980 samt vid högskolorna avlagda examina läsåret 1979/80 enligt utbildningsområde, utbildningsstadium och studiernas syfte/examen	26

Studerande

Tabell 4. Ordinarie studerande vid högskolorna enligt inskrivningsår, högskola och fakultet höstterminen 1980	30
Tabell 5. Ordinarie studerande vid högskolorna enligt utbildningsområde, -stadium, studiernas syfte och inskrivningsår vid fakultet höstterminen 1980	34
Tabell 6. Ordinarie studerande vid högskolorna enligt utbildningsområde, -stadium, studiernas syfte och högskola höstterminen 1980	40
Tabell 7. Ordinarie studerande vid högskolorna enligt hemkommun och ålder i förhållande till länets befolkning höstterminen 1980	48
Tabell 8. Samtliga ordinarie och nya ordinarie studerande som studerade enligt examensreformen vid högskolor efter högskola, fakultet och utbildningsprogram höstterminen 1980	49
Tabell 9. Nya ordinarie studerande vid högskolorna enligt högskola, fakultet, grundutbildning, modersmål och medborgarskap läsåret 1980/81	56
Tabell 10. Nya ordinarie studerande vid högskolorna enligt utbildningsområde, -stadium, studiernas syfte och högskola höstterminen 1980	60
Tabell 11. Nya ordinarie studerande vid högskolorna enligt högskolans län, högskola och hemkommunens län höstterminen 1980	66
Tabell 12. Ordinarie högskolestuderande höstterminen 1980 samt ordinarie högskolestuderande från höstterminen 1979 som fortsatt sina studier höstterminen 1980 enligt högskola	68
Tabell 13. Fortsättning av studierna höstterminen 1980 för ordinarie högskolestuderande som studerat höstterminen 1979 enligt högskola, fakultet och kön	69

	Sivu		Sida
Taulu 13.		Tabell 14.	
Syyslukukauden 1979 varsinaisten korkea-		Ordinarie studerande vid högskolorna höst-	
kouluopiskelijoiden opiskelun jatkuminen		terminen 1979, som höstterminen 1980 inte	
syyslukukaudella 1980 korkeakoulun, tiede-	69	anmält sig vid någon högskola och som inte	
kunnan ja sukupuolen mukaan		avlagt examen läsåret 1979/80 enligt hög-	74
Taulu 14.		skola, fakultet och studieår.	
Syyslukukauden 1979 varsinaiset korkeakou-		Tabell 15.	
luopiskelijat, jotka syyslukukaudella 1980		Nya extra studerande och samtliga extra	
eivät ilmoittautuneet missään korkeakoulussa		studerande vid högskolorna enligt högskola,	
eivätkä suorittaneet tutkintoa lukuvuonna		fakultet och kön höstterminen 1980	76
1979/80 korkeakoulun, tiedekunnan ja	74	Tabell 16.	
opiskeluvuoden mukaan.		Utländska studerande vid högskolorna enligt	
Taulu 15.		hemland och högskola höstterminen 1980 . . .	78
Korkeakoulujen uudet ylimääräiset opiskelijat			
ja kaikki ylimääräiset opiskelijat korkeakou-			
lun, tiedekunnan ja sukupuolen mukaan syys-			
lukukaudella 1980	76		
Taulu 16.			
Korkeakoulujen ulkomaalaiset opiskelijat ko-			
timaan ja korkeakoulun mukaan syysluku-			
kaudella 1980	78		
<i>Tutkinnot</i>		<i>Examina</i>	
Taulu 17.		Tabell 17.	
Korkeakouluissa suoritettut tutkinnot korkea-		Vid högskolorna avlagda examina enligt	
koulun, koulutusalan, koulutusasteen ja tut-		högskola, utbildningsområde, -stadium och	
kinnon mukaan lukuvuonna 1979/80	82	examen läsåret 1979/80	82
Taulu 18.		Tabell 18.	
Korkeakouluissa suoritettut tutkinnot korkea-		Vid högskolorna avlagda examina enligt	
kouluun kirjoitintulokuvuoden, koulutus-		inskrivningsläsår, utbildningsområde, -stadium,	
alan, koulutusasteen, tutkinnon ja sukupuolen		examen och kön läsåret 1979/80	88
mukaan lukuvuonna 1979/80	88	Tabell 19.	
Taulu 19.		Studerande som avlagt examen vid högskolor	
Korkeakouluissa tutkinnon suorittaneet iän ja		enligt ålder och kön samt högsta/senaste	
sukupuolen sekä korkeimman/viimeksi suori-		examen enligt utbildningsområde och -sta-	
tetun tutkinnon koulutusalan ja koulutusas-		dium läsåret 1979/80	94
teen mukaan lukuvuonna 1979/80	94	Tabell 20.	
Taulu 20.		Antalet personer som slutfört didaktiska	
Opetusopilliset opinnot ja opetusharjoittelun		studier och undervisningspraktik läsåren	
suorittaneiden lukumäärä lukuvuosina		1974/75-1979/80	100
1974/75-1979/80	100	Tabell 21.	
Taulu 21.		Antalet personer som slutfört didaktiska stu-	
Opetusopilliset opinnot ja opetusharjoittelun		dier och undervisningspraktik enligt ålder och	
suorittaneiden lukumäärä iän ja sukupuolen		kön samt undervisningspraktikens huvud-	
sekä opetusharjoittelun pääaineen ja aikaisem-		ämne och utbildningsstadium för tidigare	
min suoritettun tutkinnon koulutusasteen mu-		avlagd examen läsåret 1979/80.	102
kaan lukuvuonna 1979/80	102		
<i>Opettajien virat ja toimet</i>		<i>Lärartjänster och -befattningar</i>	
Taulu 22.		Tabell 22.	
Korkeakouluopettajien virkojen ja toimien		Antalet högskolelärartjänster och -befatt-	
määrät korkeakouluittain ja tiedekunnittain		ningar enligt högskola och fakultet höstter-	
syyslukukaudella 1980	106	minen 1980	106
<i>Aikasarjat</i>		<i>Tidsserier</i>	
Taulu 23.		Tabell 23.	
Korkeakoulujen varsinaiset opiskelijat luku-		Ordinarie studerande vid högskolorna under	
vuosina 1917/18-1980/81 korkeakoulun		läsåren 1917/18-1980/81 enligt högskola . .	110
mukaan	110	Tabell 24.	
Taulu 24.		Nya ordinarie studerande vid högskolorna	
Korkeakoulujen uudet varsinaiset opiskelijat		under läsåren 1938/39-1980/81 enligt hög-	
lukuvuosina 1938/39-1980/81 korkeakoulun		skola	112
mukaan	112	Tabell 25.	
Taulu 25.		Lägre och högre kandidatexamina vid hög-	
Korkeakouluissa suoritettut perus- ja perus-		skolorna under läsåren 1917/18-1979/80	
tutkintoa alemmat tutkinnot lukuvuosina		enligt högskola	114
1917/18-1979/80 korkeakoulun mukaan . .	114	Tabell 26.	
Taulu 26.		Vid högskolorna avlagda postgraduala exa-	
Korkeakouluissa suoritettut jatkotutkinnot		mina under läsåren 1917/18-1979/80 enligt	
lukuvuosina 1917/18-1979/80 korkeakoulun		högskola	116
mukaan	116		
<i>Liitteet</i>		<i>Bilagor</i>	
Liite 1.		Bilaga 1.	
Sanasto	120	Ordlista	120
- Korkeakoulut	120	- Högskolor	120
- Tiedekunnat	120	- Fakulteter	120
- Koulutusala	124	- Utbildningsområde	124
- Koulutusaste	124	- Utbildningsstadium	124
- Opintojen tarkoitus/tutkinto	124	- Studiernas syfte/examen	124
- Koulutusohjelmat	128	- Utbildningsprogram	128
Liite 2.		Bilaga 2.	
Julkaisemattomat konetaulut	130	Opublicerade maskintabeller	130
Liite 3.		Bilaga 3.	
Tilastokeskuksen tilastotiedotukset lukuvuo-		Statistikcentralens statistiska rapporter läs-	
sina 1971/72-1976/77	132	åren 1971/72-1976/77	132

CONTENTS

	Page		Page
<i>Text</i>			
<i>Summary</i>	19		
<i>Tables</i>			
Summary Tables			
Table 1. <i>New students at universities in the academic year 1980/81, total number of students in the autumn term 1980, degrees passed at universities in the academic year 1979/80 and teacher offices at universities in the 1980 autumn term by university</i>	22	Table 14. <i>Regular university students of the 1979 autumn term, who did not in the 1980 autumn term register at any university and who did not take any degree in the academic year 1979/80 by university, faculty and year of study.</i>	74
Table 2. <i>New regular students and all regular students at universities in the 1980 autumn term and degrees passed at universities in the academic year 1979/80 by university, faculty and sex</i> ..	23	Table 15. <i>New extra students and all extra students at universities by university, faculty and sex in the 1980 autumn term.</i>	76
Table 3. <i>New regular students and all regular students at universities in the 1980 autumn term and degrees passed at universities in the academic year 1979/80 by field of education, educational level and object of studies/ examination</i>	26	Table 16. <i>Foreign students at universities by home country and university in the 1980 autumn term</i>	78
Students		Examinations	
Table 4. <i>Regular students at universities by year of registration, university and faculty in the 1980 autumn term</i>	30	Table 17. <i>Examinations passed at universities by university, field of education, educational level and examination in the academic year 1979/80</i>	82
Table 5. <i>Regular students at universities by field of education, educational level, object of studies and year of registration at faculty in the 1980 autumn term</i>	34	Table 18. <i>Examinations passed at universities by academic year of registration, field of education, educational level, examination and sex in the academic year 1979/80</i>	88
Table 6. <i>Regular students at universities by field of education, educational level, object of studies and by university in the 1980 autumn term</i> ..	40	Table 19. <i>Students with examinations taken at universities by age and sex and the highest/latest examination by field of education and educational level in the academic year 1979/80</i> ..	94
Table 7. <i>Regular students at universities by home province and age in relation to the population of province in the 1980 autumn term</i> ..	48	Table 20. <i>Didactic studies and number of teacher trainees during the academic years 1974/75–1979/80</i>	100
Table 8. <i>All regular and new regular by examination-reform studying students at universities by university, faculty and educational program in the 1980 autumn term</i>	49	Table 21. <i>Number of students who have finished their studies of didactics and teacher training by age and sex and the main subject of the teacher training and educational level of previous examination in the academic year 1979/80.</i>	102
Table 9. <i>New regular students at universities by university, faculty, basic education, mother tongue and nationality in the academic year 1980/81</i>	56	Offices of Teachers	
Table 10. <i>New regular students at universities by field of education, educational level, object of studies and by university in the 1980 autumn term</i>	60	Table 22. <i>Number of offices of university teachers by university and faculty in the 1980 autumn term</i>	106
Table 11. <i>New regular students at universities by province of university, university and province of home municipality in the 1980 autumn term</i>	66	Time Series	
Table 12. <i>Regular students at universities in the 1980 autumn term and continuation of studies in the 1980 autumn term of regular university students of the 1979 autumn term by university</i>	68	Table 23. <i>Regular students at universities in the academic years 1917/18–1980/81 by university.</i> ..	110
Table 13. <i>Continuation of studies in the 1980 autumn term of regular university students of the 1979 autumn term by university, faculty and sex</i>	69	Table 24. <i>New regular students at universities in the academic years 1938/39–1980/81 by university</i>	112
		Table 25. <i>Lower and higher first degrees passed at universities in the academic years 1917/18–1979/80 by university</i>	114
		Table 26. <i>Postgraduate examinations at universities in the academic years 1917/18–1979/80 by university</i>	116
		Appendices	
		Appendix 1. <i>Glossary</i>	120
		- <i>Universities</i>	120
		- <i>Faculties</i>	120
		- <i>Field of education</i>	124
		- <i>Level of education</i>	124
		- <i>Object of studies/degrees</i>	124
		Appendix 2. <i>Unpublished machinetales</i>	130

AINEISTO

Tässä julkaisussa on tiedot kaikesta 17:ssä tiedekorkeakoulussa, 3:ssä taidekorkeakoulussa sekä Svenska social- och kommunalhögskolanissa annettavasta koulutuksesta lukuunottamatta kesäyliopistojen koulutusta ja erillisiä täydennyskursseja. Sibelius-Akatemian nuorisokoulutus ei myöskään sisälly tilastoon.

Tässä julkaisussa tiedot on esitetty melko suppeassa muodossa, tiedekunta- ja tutkintotasolla. Yksityiskohteisemmat, pääaineittaiset tiedot on julkaistu aikaisemmin Tilastokeskuksen tilastotiedotuksina. Tilastokeskuksessa on myös saatavissa julkaisemattomia tietoja konetauluina, näistä on luettelo julkaisun lopussa. Tämän julkaisun sisältämiä tietoja on julkaistu seuraavissa Tilastokeskuksen tilastotiedotuksissa:

- KO 1981:13 Korkeakouluopiskelijat syyslukukaudella 1980
- KO 1980:14 Ennakkotiedot korkeakouluissa luvuonna 1979/80 suoritetuista tutkinnoista ja hyväksytyistä väitöskirjoista
- KO 1980:17 Ennakkotietoja korkeakouluopiskelijoiden lukumäärästä syyslukukaudella 1980 Korkeakouluopettajien virkojen ja toimien lukumäärä syyslukukaudella 1980

Opiskelijat

Korkeakouluopiskelijoita koskevat tiedot perustuvat korkeakouluilta kerättyihin opiskelijakohtaisiin ilmoittautumistietoihin. Tilastossa on tiedot kaikista syyslukukauden 1980 aikana – syyslukukaudeksi katsotaan 1.8.–31.12. välinen aika – ilmoittautuneista opiskelijoista. Niiltä osin kuin opiskelijoilla ei ole ilmoittautumisvelvollisuutta – esim. tohtoriksi väittelevät, eräät täydennyskurssit – tiedot puuttuvat.

Korkeakoulujen uusista opiskelijoista tilastossa on tauluissa 1, 9 ja 24 myös tietoja kevätlukukauden 1981 aikana ilmoittautuneista uusista opiskelijoista. Kevätlukukaudeksi katsotaan 1.1.–31.5. välinen aika.

Tauluun ulkomaalaisista opiskelijoista, taulu 16, tiedot on kerätty suoraan summattietoina korkeakouluilta. Tiedot ovat syyslukukaudelta 1980.

Opiskelun jatkumista kuvaavat taulut 12–14 on laadittu vertaamalla syyslukukauden 1979 vastaavaa opiskelija-aineistoa syyslukukauden 1980 opiskelija-aineistoon.

Useammassa tiedekunnassa opiskeleva opiskelija on merkitty vain sen tiedekunnan opiskelijaksi, jossa tiedekunnassa on kirjoilla. Sama opiskelija voi sen sijaan olla samanaikaisesti kirjoilla useassa korkeakoulussa.

Tutkinnot

Korkeakouluissa suoritettuja tutkintoja koskevat tiedot perustuvat korkeakouluilta kerättyihin tietoihin 1.8.1979–31.7.1980 välisenä aikana tutkinnon suorittaneista.

Tiedot on kerätty perustutkintoa alemmista tutkinnoista, perustutkinnoista ja jatkotutkinnoista. Jatkotutkinnot käsittävät lisensiaattitutkinnot ja hyväksytyt väitöskirjat.

MATERIAL

Denna publikation innehåller uppgifter om all den utbildning som erhålls vid de 17 vetenskapliga högskolor, de 3 konsthögskolor och Svenska social- och kommunalhögskolan. Utbildningen vid sommaruniversiteten och särskilda kompletteringskurser har inte medtagits. Sibelius-Akademiens ungdomsutbildning ingår inte heller i statistiken.

Uppgifterna i denna publikation har endast givits på fakultets- och examensnivå. Mera detaljerade uppgifter, enligt huvudämne har tidigare publicerats i Statistikcentralens serie statistisk rapport. Från Statistikcentralen går det även att få opublicerade uppgifter i form av maskintabeller. I slutet av denna publikation finns en förteckning över dessa. Uppgifterna i denna publikation har publicerats i följande nummer av Statistikcentralens serie statistisk rapport:

- KO 1981:13 Högskolestuderande höstterminen 1980
- KO 1980:14 Förhandsuppgifter om avlagda högskoleexamina och godkända doktorsavhandlingar läsåret 1979/80
- KO 1980:17 Förhandsuppgifter om antalet högskolestuderande höstterminen 1980 Antalet högskolelärartjänster och -befattningar höstterminen 1980

Studerande

Uppgifterna om högskolestuderande baserar sig på de anmälningsuppgifter som varje elev ger och vilka samlats in från högskolorna. Statistiken innehåller uppgifter om alla studerande som anmält sig under höstterminen 1980 – med hösttermin avses tiden mellan 1.8.–31.12. Då det gäller de studerande som inte har anmälningskyldighet – t.ex. doktorander, vissa kompletteringskurser – saknas uppgifterna.

Då det gäller nya studerande vid högskolorna finns det i tabellerna 1, 9 och 24 även uppgifter om de nya studerande som anmält sig under vårterminen 1981 – med vårtermin avses tiden mellan 1.1.–31.5.

Uppgifterna till tabellen 16 med uppgifter om utländska studerande har tagits direkt som summauppgifter från högskolorna. Uppgifterna är från höstterminen 1980.

Tabellerna 12–14 över studiernas fortsättning har uppställts som en jämförelse av höstterminens 1979 studentmaterial med motsvarande studentmaterial för höstterminen 1980.

Studerande som studerar vid flera fakulteter har antecknats som studerande enbart vid den fakultet där han är inkskriven. Samma studerande kan däremot samtidigt vara inkskriven vid flera högskolor.

Examina

Uppgifter om examina som avlagts vid högskolorna baserar sig på de uppgifter som insamlats av högskolorna om de studerande som avlagt examina under tiden 1.8.1979–31.7.1980.

Uppgifterna som samlats in omfattar lägre examina än grundexamen, grundamina och postgraduala examina. Postgradual examen omfattar licentiatamina och godkända doktorsavhandlingar.

Tutkintoja koskeviin lukuihin ei ole laskettu mukaan opetusharjoittelun ja erillisten täydennyskurssien suorituksia. Nämä luvut on esitetty erikseen taulussa 20.

Opettajien virat ja toimet

Korkeakouluopettajia koskevat tiedot on kerätty korkeakouluilta tiedekunta- ja virkanimikekohtaisina. Opettajatiedot ovat syyslukukaudelta 1980.

Aikasarjataulut

Aikasarjataulut 23–26 on laadittu vain tiedekorkeakoulut-ryhmästä.

Tampereen yliopiston luvuissa tauluissa 23 ja 24 opetusjaostot ovat mukana lukuvuodesta 1973/74 lähtien. Korkeakouluihin vuosina 1973–1975 liitetyt opettajan-koulutuslaitokset ovat liittämivuodesta lähtien mukana.

Korkeakouluissa suoritettut perus- ja perustutkintoa alempien tutkintojen lukumäärät taulussa 25 eivät sisällä lääketieteen, hammaslääketieteen ja eläinlääketieteen kandidaattitutkintoja.

LUOKITUKSET, KÄSITTEET

Oppilaitokset

Oppilaitosten tyyppiryhmittely perustuu Tilastokeskuksen oppilaitosluokitteluun (tilastotiedotus KO 1981:6 Oppilaitosluettelo 31.12.1980).

Oppilaitostyyppit ja oppilaitokset näkyvät esim. tiivistelmätaulusta 1.

Oppilaitosten tiedekunta-/osastojaottelu, esim. taulussa 2, perustuu korkeakoulujen hallinnolliseen koulutusyksikkömäärittelyyn.

Opiskelijat

Varsinaisilla opiskelijoilla tarkoitetaan tässä tilastossa tutkintoon tähtäävässä koulutuksessa olevia opiskelijoita. Tutkinnoiksi on katsottu kaikki korkeakouluissa suoritettavat perus- ja jatkotutkinnot sekä perustutkintoa alemmat tutkinnot. Opetusharjoittelua suorittavat on myös laskettu varsinaisiksi opiskelijoiksi.

Ylimääräisillä opiskelijoilla tarkoitetaan niitä opiskelijoita, jotka eivät tähtää tutkinnon suorittamiseen, kuten esim. erillisen arvosanan, kurssin tms. suorittajia.

Varsinaisten ja ylimääräisten opiskelijoiden luokittelu on tehty sen mukaan miten opiskelija itse on ilmoittanut opiskelunsa tavoitteen.

Koulutus

Tauluissa 3, 5, 6, 10, 17, 18 ja 19 koulutus on ryhmitelty koulutusalan ja -asteen mukaan Tilastokeskuksen koulutusluokituksen perusteella (Tilastokeskuksen käsikirjoja no 1, 31.12.1980).

Opintojen tarkoituksen/tutkinnon luokittelu noudattaa Tilastokeskuksen opintojen tarkoitus koodistoa, jossa jokaiselle eri tutkinnolle ja muulle koulutukselle on annettu oma erillinen koodi.

I uppgifterna om examina ingår inte genomförd undervisningspraktik (auskultering) och genomgångna kompletteringskurser. Dessa finns angivna skilt i tabellen 20.

Lärartjänster och -befattningar

Uppgifterna om högskolelärarna har samlats in av högskolorna enligt fakultet och tjänstebefattning. Uppgifterna om lärarna gäller höstterminen 1980.

Tabeller över tidsserier

Tidsserietablerna 23–26 har uppgjorts endast för gruppen vetenskapliga högskolor.

I uppgifterna om Tammerfors universitet i tabellerna 23 och 24 finns lärarutbildningen med fr.o.m. läsåret 1973/74. Lärarutbildningsanstalterna som anslutits till högskolorna under åren 1973–1975 är med fr.o.m. anslutningsåret.

Antalet grundexamina och lägre examina än grundexamina som avlagts vid högskolor, vilka finns upptagna i tabell 25, inkluderar inte medicine-, odontologie- och veterinärmedicinekandidatexamina.

KLASSIFICERINGAR, BEGREPP

Läroanstalter

Indelningen av läroanstalterna enligt typ baserar sig på Statistikcentralens läroanstaltsindelning (statistisk rapport KO 1981:6 Läroanstaltsförteckning 31.12.1980).

Läroanstaltstyperna och läroanstalterna framgår ur t.ex. sammandragstabell 1.

Läroanstalternas indelning i fakultet/avdelningar, t.ex. i tabell 2, baserar sig på högskolornas administrativa utbildningsenhetsdefinition.

Studerande

Med ordinarie studerande avses i denna statistik studerande, som deltar i utbildning med sikte på examen. Som examina räknas alla såväl grund- som postgraduala examina och examina som är lägre än grundexamina. Studerande som utför undervisningspraktik har även räknats som ordinarie studerande.

Med extra studerande avses de studerande som inte siktas på att avlägga examen, som t.ex. de som avlägger enskilt vitsord, någon kurs m.m.

Klassificeringen av ordinarie och extra studerande har gjorts på basen av vad studerandena själv har uppgivit som mål för sina studier.

Utbildning

I tabellerna 3, 5, 6, 10, 17, 18 och 19 har utbildningen grupperats enligt utbildningsområde och -stadium på basen av Statistikcentralens utbildningsklassificering (Statistikcentralens handböcker no 1, 31.12.1980).

Klassificeringen av studiernas syfte/examen följer Statistikcentralens kodförteckning över studiernas syfte. I denna kodförteckning har varje examen och annan utbildning fått en skild egen kod.

Kirjoihintulovuosi (suoritetut tutkinnot)

Suoritettuja tutkintoja koskevassa aineistossa on kirjoihintulovuoden käsite seuraava: Jos henkilö on opiskellut samanaikaisesti jonkin korkeakoulun kahdessa eri tiedekunnassa tai on vaihtanut tiedekuntaa, on kirjoihintulovuodeksi merkitty ensimmäiseen tiedekuntaan tulo vuosi.

Samalla koulutuslalla suoritetuista peräkkäisistä tutkinnoista on kirjoihintulovuodeksi merkitty ensimmäinen kirjoihintulovuosi. Opiskelun kestäessä tapahtuneita poissaoloja ei ole otettu huomioon opiskeluaikaa tutkinnon suoritukseen laskettaessa.

Opettajien virat ja toimet

Korkeakouluopettajia koskevassa taulussa 22 yksikönä on opettajan virka tai toimi.

Tuntiopettajien lukumäärät ovat laskennallisia. Tuntiopetuksen rahoitus on jaettu V22-palkkaluokkaa vastaavalla luvulla.

TULOKSET

Opiskelijat

Syyslukukaudella 1980 korkeakouluissa oli 86 953 opiskelijaa. Näistä varsinaisia eli tutkintoa suorittavia oli 84 176.

Korkeakoulujen määrä väheni syyslukukaudella 1980 22:sta 21:een, kun Handelshögskolan vid Åbo Akademi liitettiin Åbo Akademiin. Vaasan kauppakorkeakoulu muuttui Vaasan korkeakouluksi ja Sibelius-Akatemia siirtyi valtion omistukseen 1.8.1980.

Asetelmassa 1 on esitetty opiskelijat oppilaitostyyppin mukaan syyslukukaudella 1980:

Asetelma 1. Opiskelijat syyslukukaudella 1980
Tablå 1. Studerande höstterminen 1980

Oppilaitostyyppi – Läroanstaltstyp	Syyslukukausi 1980 – Höstterminen 1980		
	Opiskelijoita Studerande	Näistä varsinaisia – Därav ordinarie	
		Yhteensä Sammanlagt	Naisia % Kvinnor %
Tiedekorkeakoulut – Vetenskapliga högskolor	84 736	82 060	49,4
– kehittämislain piiriin kuuluva koulutus – utbildning i anslutning till utvecklingslagen	82 117	79 511	48,6
– Tampereen yliopiston opetusjaostot ja näyttelijäkursi – Tammerfors universitets undervisningssektioner och skådespelarkurs	1 988	1 918	65,9
– lastentarhanopettajankoulutus – barnträdgårdsläroutbildning	631	631	90,3
Taidekorkeakoulut – Konsthögskolor	1 840	1 745	55,6
Svenska social- och kommunalhögskolan	377	371	70,6
Yhteensä – Sammanlagt	86 953	84 176	49,6

Inskrivningsår (avlagda examina)

I det material som gäller avlagda examina definieras inskrivningsåret på följande sätt: Om en person samtidigt har studerat vid två olika fakulteter vid någon högskola eller bytt fakultet är inskrivningsåret lika med inskrivningsåret i den första fakulteten.

Inskrivningsåret för flera på varandra följande examina inom samma utbildningsområde är det första inskrivningsåret. Frånvaro under studietiden har inte beaktats vid beräkandet av studietiden för en examen.

Lärartjänster och -befattningar

I tabell 22 över högskolelärare är enheten lärarens tjänst eller befattning.

Timlärarnas antal är en uppskattning. Finansieringen av timundervisningen har delts med ett tal som motsvarar löneklass V22.

RESULTAT

Studerande

Höstterminen 1980 fanns det sammanlagt 86 953 studerande vid högskolorna. Av dessa var 84 176 ordinarie studerande, dvs. studerande som studerade med avsikt att avlägga examen.

Antalet högskolor minskade under höstterminen 1980 från 22 till 21, då Handelshögskolan vid Åbo Akademi införlivades med Åbo Akademi. Vasa handelshögskola ändrades till Vasa högskola och Sibelius-Akademin övergick i statens ägo 1.8.1980.

I tablå 1 anges studerande enligt läroanstaltstyp höstterminen 1980:

Korkeakouluopiskelijoiden määrä oli syyslukukaudella 1980 noin 1 % suurempi kuin edellisenä syyslukukautena. 1970-luvulla korkeakouluopiskelijoiden määrä on kasvanut keskimäärin 3,5 % vuodessa.

Naisten osuus korkeakouluopiskelijoista syyslukukaudella 1980 oli 50 %. Edellisenä syyslukukautena naisten osuus oli 49 %.

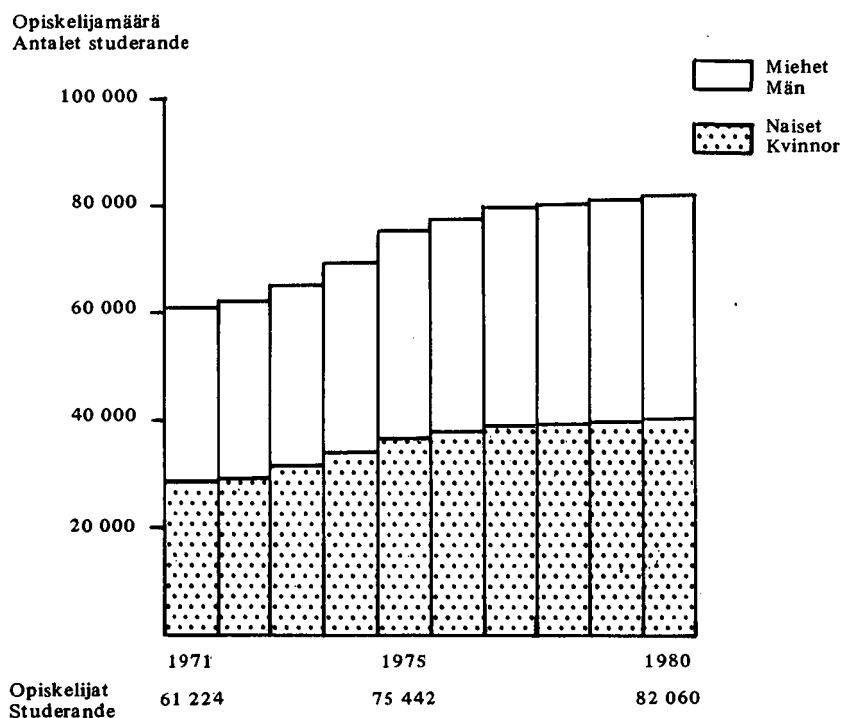
Kuviossa 1 on esitetty varsinaisten opiskelijoiden määrät syyslukukausina 1971–1980 tiedekorkeakoulujen osalta:

Antalet högskolestuderande var under höstterminen 1980 omkring 1 % större än under föregående hösttermin. Under 1970-talet har antalet högskolestuderande ökat i medeltal med 3,5 % per år.

Höstterminen 1980 var de kvinnliga högskolestuderandenas andel 50 %. Föregående hösttermin var kvinnornas andel 49 %.

I figur 1 anges antalet ordinarie studerande vid de vetenskapliga högskolorna höstterminerna 1971–1980:

Kuvio 1. Tiedekorkeakoulujen opiskelijat 1971–1980
Figur 1. Studerande vid vetenskapliga högskolor 1971–1980



Uudet opiskelijat

Lukuvuonna 1980/81 korkeakouluissa aloitti 12 814 korkeakoulujen uutta opiskelijaa. Näistä varsinaisia eli tutkintoa suorittavia oli 12 149.

Naisten osuus uusista varsinaisista opiskelijoista oli 52,4 %.

Asetelmassa 2 on esitetty uusien korkeakouluopiskelijoiden määrät oppilaitostyyppin mukaan lukuvuonna 1980/81:

Nya studerande

Under läsåret 1980/81 inledde 12 814 nya studerande sina studier vid högskolorna. Av dessa var 12 149 ordinarie studerande, dvs. sådana som studerade med sikte på examen.

Kvinnornas andel av de nya ordinarie studerandena var 52,4 %.

I tablå 2 anges antalet nya högskolestuderande enligt läroanstaltstyp läsåret 1980/81:

Asetelma 2. Uudet opiskelijat lukuvuonna 1980/81

Tablå 2. Nya studerande läsåret 1980/81

Oppilaitostyyppi – Läroanstaltstyp	Lukuvuosi 1980/81 – Läsåret 1980/81			Syyslukukausi 1980 Höstterminen 1980
	Uudet opiskelijat Nya studerande	Uudet varsinaiset opiskelijat Nya ordinarie studerande	Naisia % Kvinnor %	Uudet varsinaiset opiskelijat Nya ordinarie studerande
	Yhteensä Sammanlagt			
Tiedekorkeakoulut – Vetenskapliga högskolor	12 339	11 721	52,0	11 501
– kehittämislain piiriin kuuluva koulutus – utbildning i anslutning till utvecklingslagen	11 731	11 122	50,6	10 902
– Tampereen yliopiston opetusjaostot – Tammerfors universitets undervisningssektioner	314	305	67,2	305
– lastentarhanopettajakoulutus – barnträdgårdsläro- bildning	294	294	90,1	294
Taidekorkeakoulut – Konsthögskolor	371	327	59,3	327
Svenska social- och kommunalhögskolan	104	101	73,3	101
Yhteensä – Sammanlagt	12 814	12 149	52,4	11 929

Korkeakoulujen uusien varsinaisten opiskelijoiden määrä oli lukuvuonna 1980/81 noin 0,4 % suurempi kuin edellisellä lukuvuonna.

Uusien naisopiskelijoiden määrä kasvoi 5,5 % edellisestä lukuvuodesta.

Uusien korkeakouluopiskelijoiden määrä on 1970-luvulla kasvanut vuosittain keskimäärin 1,2 %.

Kuviossa 2 on esitetty uusien varsinaisten opiskelijoiden määrät lukuvuosina 1971/72–1980/81 tiedekorkeakoulujen osalta:

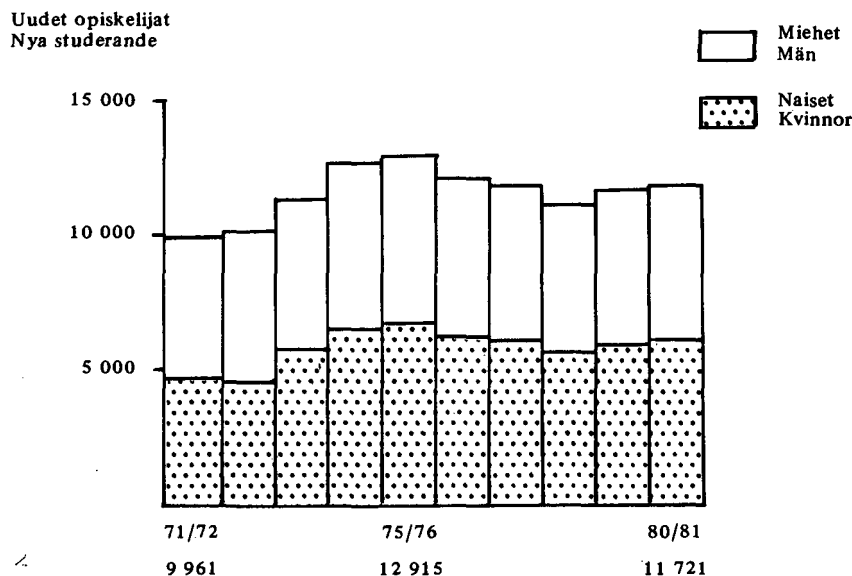
Antalet nya ordinarie högskolestuderande var läsåret 1980/81 omkring 0,4 % större än under föregående läsår.

Antalet nya kvinnliga studerande ökade med 5,5 % från föregående läsår.

Under 1970-talet har antalet nya högskolestuderande årligen ökat med 1,2 % i medeltal.

I figur 2 framläggs antalet nya ordinarie studerande vid vetenskapliga högskolor läsåren 1971/72–1980/81:

Kuvio 2. Tiedekorkeakoulujen uudet opiskelijat 1971/72–1980/81
Figur 2. Nya studerande vid vetenskapliga högskolor 1971/72–1980/81



Lukuvuoden 1980/81 uusista varsinaisista opiskelijoista 95,6 % oli suorittanut ylioppilastutkinnon.

Äidinkielen mukaan uudet opiskelijat jakaantuivat seuraavasti:

suomi	90,6
ruotsi	8,3
muu	1,1
	<u>100,0 %</u>

Tutkinnonuudistus

Syyslukukaudella 1980 korkeakoulujen tutkinnonuudistuksen mukaan opiskeli 23 695 opiskelijaa, mikä on 44 % kaikista perustutkintoa (ylempi kand.aste) suorittavista opiskelijoista.

Viimeisimmät korkeakoulujen tutkinnonuudistukseen liittyvät asetukset tulivat voimaan 1.8.1980 humanistisella, luonnontieteellisellä, yhteiskuntatieteellisellä, psykologian ja musiikin aloilla.

Teatterialan asetus tuli vielä myöhemmin voimaan, 1.8.1981 alkaen.

Syyslukukaudella 1979 tulivat voimaan tutkintoasetukset tekniikan, teologian, kasvatustieteen, taide- ja maatalous-metsätieteen aloilla.

Syyslukukaudella 1978 tulivat voimaan asetukset farmasian, liikuntatieteen, eläinlääketieteen ja kauppatieteen aloilla ja syyslukukaudella 1977 oikeustieteen, lääketieteen ja hammaslääketieteen aloilla.

Asetelmassa 3 on esitetty opintoaloittain eli tutkintoasetusten mukaan ryhmiteltynä tutkinnonuudistuksen mukaan opiskelevat opiskelijat sekä kaikki varsinaiset opiskelijat syyslukukaudella 1980:

Asetelma 3. Opiskelijat opintoaloittain syyslukukaudella 1980
Tablå 3. Studerande efter studieområde höstterminen 1980

Opintoala – Studieområde	Opiskelijat – Studerande	
	Yhteensä Sammanlagt	Tutkinnonuudistuksen mukaan opiskelevat Studerar enligt examensreformen
Teologinen koulutus – Teologisk utbildning	1 478	417
Humanistinen koulutus – Humanistisk utbildning	14 412	1 823
Taideteollinen koulutus – Konstindustriell utbildning	907	199
Musiikin koulutus – Utbildning för musik	753	175
Teatterialan koulutus – Utbildning för teater	103	–
Kasvatustieteellinen koulutus – Pedagogisk utbildning	7 661	2 074
Liikuntatieteellinen koulutus – Gymnastik- och idrottsvetenskaplig utbildning	400	196
Yhteiskuntatieteellinen koulutus – Samhällsvetenskaplig utbildning	8 720	1 332
Psykologian koulutus – Psykologisk utbildning	1 184	100
Oikeustieteellinen koulutus – Juridisk utbildning	3 866	2 072
Kauppatieteellinen koulutus – Ekonomisk utbildning	9 583	5 024
Luonnontieteellinen koulutus – Naturvetenskaplig utbildning	13 163	1 893
Maatalous-metsätieteellinen koulutus – Utbildning för lant- och skogsbruk	2 278	604
Teknillistieteellinen koulutus – Tekniskvetenskaplig utbildning	13 671	4 294
Lääketieteellinen koulutus – Medicinsk utbildning	3 737	2 396
Hammaslääketieteellinen koulutus – Odontologisk utbildning	1 051	797
Eläinlääketieteellinen koulutus – Veterinärmedicinsk utbildning	258	131
Farmasian koulutus – Farmaceutisk utbildning	809	168
Muu tai tuntematon opintoala – Annat eller okänt studieområde	142	–
Yhteensä – Sammanlagt	84 176	23 695

Läsåret 1980/81 hade 95,6 % av de nya ordinarie studerandena avlagt studentexamen.

Enligt modersmål fördelades de nya studerandena enligt följande:

finska	90,6
svenska	8,3
annat	1,1
	<u>100,0 %</u>

Examensreformen

Höstterminen 1980 studerade 23 695 studerande i enlighet med det nya examenssystemet, vilket är 44 % av samtliga studerande vars avsikt är att avlägga grundexamen (högre kand.nivå).

De senaste förordningarna beträffande högskolornas examensreform trädde i kraft 1.8.1980 inom de humanistiska, naturvetenskapliga, samhällsvetenskapliga och psykologiska områdena samt inom musikområdet.

Förordningen om högskoleexamina på teaterområdet trädde i kraft ännu senare, 1.8.1981.

Höstterminen 1979 trädde förordningar om högskoleexamina i kraft inom de tekniska, teologiska, pedagogiska, konstindustriella samt agrikultur- och forstvetenskapliga områdena.

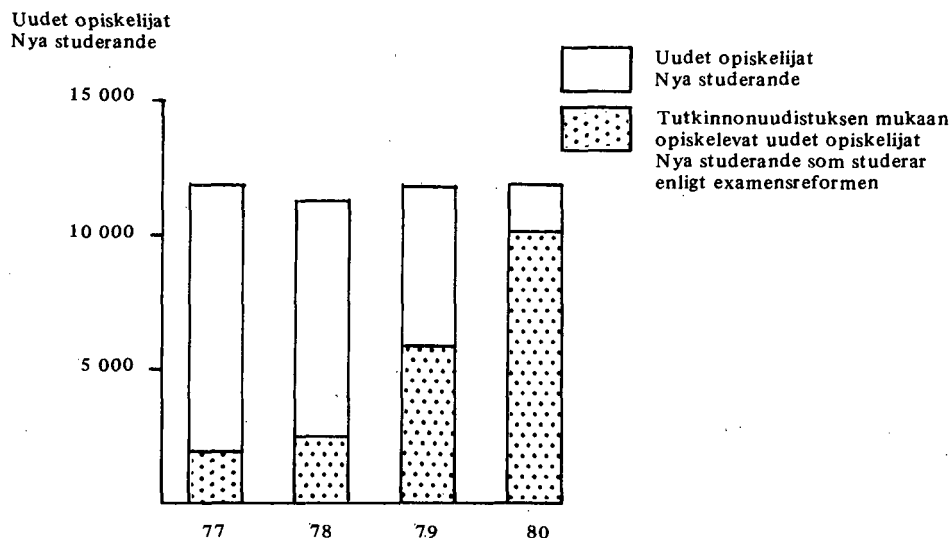
Höstterminen 1978 hade förordningar om högskoleexamina trätt i kraft inom följande områden: farmaci, gymnastik, veterinärmedicin och ekonomi, samt under höstterminen 1977 inom juridik, medicin och odontologi.

I tablå 3 anges studerande efter studieområde, dvs. antalet studerande som höstterminen 1980 studerade enligt de nya examensstadgarna, grupperade efter examensstadga, samt alla ordinarie studerande:

Kuviossa 3 on esitetty korkeakoulujen uudet varsinaiset opiskelijat sekä tutkinnonuudistuksen mukaan opiskelevat uudet opiskelijat syyslukukausina 1977–1980:

I figur 3 framläggs nya ordinarie högskolestuderande samt de nya studerande som studerar enligt nya examensstadgar under höstterminerna 1977–1980:

Kuvio 3. Uudet opiskelijat ja tutkinnonuudistus 1977–1980
Figur 3. Nya studerande och examensreform 1977–1980



Opiskelun jatkuminen

Syyslukukauden 1979 opiskelijoista 82 % jatkoi opiskelua samassa korkeakoulussa syyslukukaudella 1980, 2 % vaihtoi korkeakoulua, 8,5 % ei jatkanut missään eikä toisaalta suorittanut tutkintoa lukuvuonna 1979/80.

Syyslukukauden 1980 opiskelijoista 4 % oli korkeakouluun uudelleen kirjoittautuvia vanhoja opiskelijoita eli sellaisia, jotka eivät olleet ilmoittautuneet syyslukukaudella 1979, mutta ilmoittautuivat korkeakoulun vanhoina opiskelijoina syyslukukaudella 1980. Voidaan olettaa, että syyslukukauden 1980 opiskelun keskeytymisistä vastaava määrä on väliaikaisesti keskeyttäneitä ja kirjoittautuu myöhemmin uudelleen korkeakouluun, eli lopullisia keskeyttämiä on noin 4 % opiskelijamäärästä.

Edellisenä syyslukukautena keskeytymisten määrä oli 8,6 % ja uudelleen kirjoittautuvien vanhojen opiskelijoiden osuus opiskelijoista 3,6 %.

Kuviossa 4 on esitetty syyslukukauden 1979 opiskelijoiden opiskelun jatkuminen syyslukukaudella 1980:

Fortsättning av studierna

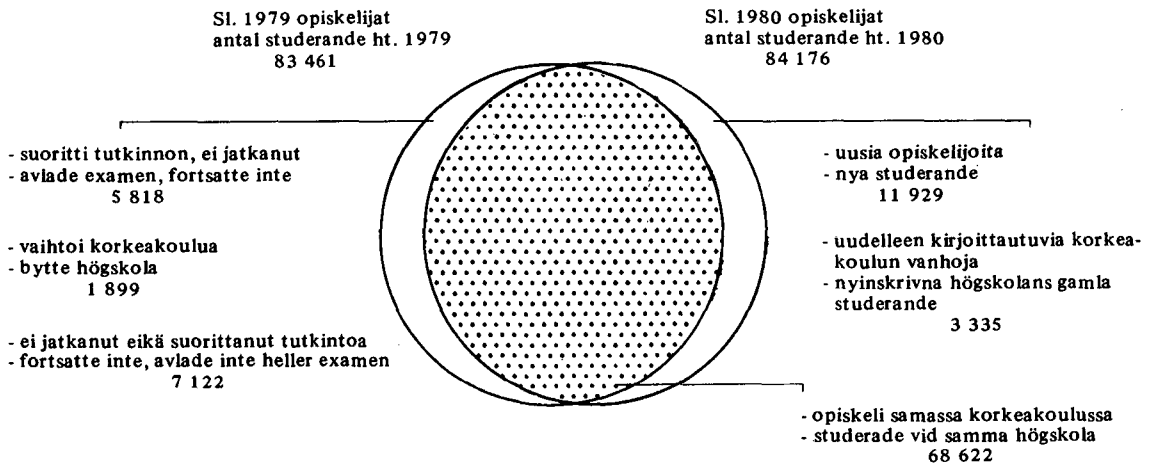
Av de studerande som under höstterminen 1979 studerade vid högskolorna fortsatte 82 % sina studier vid samma högskola höstterminen 1980, 2 % bytte högskola, 8,5 % fortsatte inte alls sina studier och avlade inte heller någon examen under läsåret 1979/80.

Av samtliga studerande höstterminen 1980 var 4 % sådana studerande som skrev in sig på nytt, dvs. de hade inte anmält sig föregående hösttermin men anmälde sig som gamla studerande höstterminen 1980. Det kan antagas att motsvarande antal av studerande som höstterminen 1980 avbrutit sina studier är temporära avbrott och kommer senare att skriva in sig till högskolan. Den slutliga andelen avbrott är således ca 4 % av antalet studerande.

Antalet avbrott var under föregående hösttermin 8,6 % och andelen nyinskrivna gamla studerande 3,6 %.

I figur 4 anges hur de högskolestuderande som var ordinarie studerande höstterminen 1979, fortsatte sina studier höstterminen 1980:

Kuvio 4. Opiskelun jatkuminen 1979–1980
Figur 4. Fortsättning av studierna 1979–1980



Tutkinnot

Korkeakouluissa suoritettiin lukuvuonna 1979/80 11 273 tutkintoa, mikä oli noin 5 % vähemmän kuin edellisenä lukuvuonna. Lukuvuonna 1979/80 korkeakouluissa suoritetuista tutkinnoista oli perustutkintoja ja perustutkintoa alempia tutkintoja yhteensä 10 680 mikä oli edelliseen lukuvuoteen verrattuna noin 5 % vähemmän. Lisensiaattitutkintoja ja hyväksytyjä tohtorinväitöskirjoja oli yhteensä 593, mikä oli noin 10 % vähemmän kuin edellisenä lukuvuonna. Naisten suoritettujen tutkintojen määrä oli noin 53 % tutkintojen kokonaismäärästä.

Korkeakoulujen kehittämislain piiriin kuuluvissa koulutuksissa suoritettiin tutkintoja ja hyväksyttiin tohtorinväitöskirjoja yhteensä 10 257, mikä oli noin 6 % vähemmän kuin edellisenä lukuvuonna.

Asetelmassa 4 on esitetty lukuvuosina 1978/79 ja 1979/80 suoritettut tutkinnot oppilaitostyyppin mukaan:

Asetelma 4. Tutkinnot 1978/79 ja 1979/80
Tablå 4. Examina 1978/79 och 1979/80

Oppilaitostyyppi – Läroanstaltstyp	Suoritettut tutkinnot – Avlagda examina		
	1978/79	1979/80	Muutos edelliseen lukuvuoteen % Ändring från föregående läsår %
Tiedekorkeakoulut – Vetenskapliga högskolor	11 477	10 865	– 5,3
– kehittämislain piiriin kuuluva koulutus – utbildning i anslutning till utvecklingslagen	10 894	10 257	– 5,8
– Tampereen yliopiston opetusjaostot ja näyttelijäkurssi – Tammerfors universitets undervisningssektioner och skådespelarkurs	357	312	– 12,6
– lastentarhanopettajankoulutus – barnträdgårdsläroarbildning	226	296	+31,0
Taidekorkeakoulut – Konsthögskolor	343	349	+1,7
Svenska social- och kommunalhögskolan	58	59	+1,7
Yhteensä – Sammanlagt	11 878	11 273	– 5,1

Examina

Läsåret 1979/80 avlades 11 273 examina vid högskolor, vilket var omkring 5 % mindre än föregående läsår. Sammanlagt 10 680 av alla högskoleexamina läsåret 1979/80 var grundexamina samt lägre examina än grundexamina, detta var omkring 5 % mindre än föregående läsår. Antalet avlagda licentiatexamina och godkända doktorsavhandlingar var sammanlagt 593, vilket är omkring 10 % mindre än föregående läsår. Kvinnorna avlade omkring 53 % av totalantalet examina.

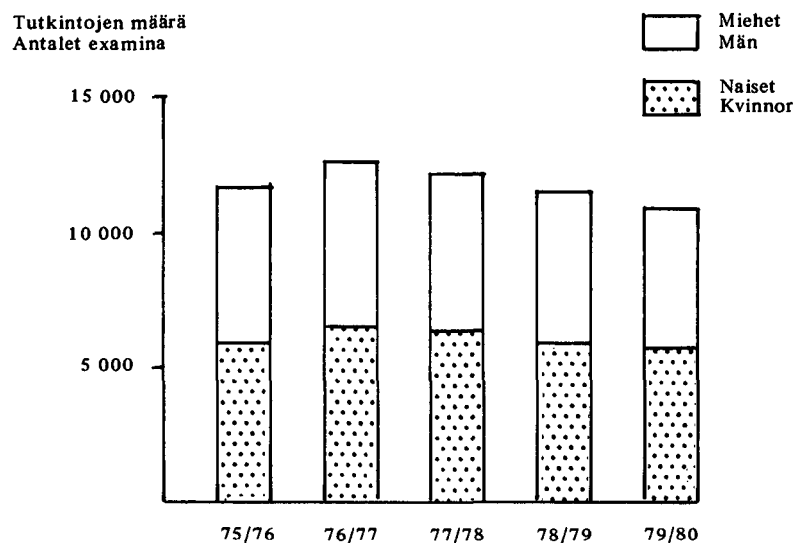
Inom högskoleutbildningen i anslutning till utvecklingslagen var antalet avlagda examina och godkända doktorsavhandlingar sammanlagt 10 257, vilket var omkring 6 % mindre än föregående läsår.

I tablå 4 anges examina som avlagts läsåren 1978/79 och 1979/80 enligt läroanstaltstyp:

Kuviossa 5 on esitetty tiedekorkeakouluissa lukuvuosina 1975/76–1979/80 suoritettujen tutkintojen määrä:

I figur 5 framläggs antalet examina som avlagts vid de vetenskapliga högskolorna läsåren 1975/76–1979/80:

Kuvio 5. Tutkintojen määrä 1975/76–1979/80
Figur 5. Antalet examina 1975/76–1979/80



Koulutusalan mukaan jakautuivat korkeakouluissa lukuvuosina 1978/79 ja 1979/80 suoritettut tutkinnot seuraavasti (asetelma 5):

Under läsåren 1978/79 och 1979/80 avlagda examina vid högskolor fördelade sig enligt utbildningsområde på följande sätt (tablå 5):

Asetelma 5. Tutkinnot koulutusaloittain 1978/79 ja 1979/80

Tablå 5. Examina enligt utbildningsområde 1978/79 och 1979/80

Koulutusala – Utbildningsområde	Suoritettut tutkinnot – Avlagda examina				Muutos edelliseen lukuvuoteen % Ändring från föregående läsår %
	1978/79		1979/80		
	Yhteensä Sammanlagt	Naisten osuus % Andelen kvinnor %	Yhteensä Sammanlagt	Naisten osuus % Andelen kvinnor %	
Humanistinen ja esteettinen koulutus – Humanistisk och estetisk utbildning	2 072	69,4	1 996	67,7	– 3,7
Opettajankoulutus – Lärarutbildning	1 509	70,4	1 362	71,8	– 9,7
Laki-, yhteiskunta- ja käyttäytymistieteiden koulutus – Juridisk, samhällsvetenskaplig och beteendevetenskaplig utbildning	3 641	52,9	3 582	55,0	– 1,6
Tekniikan ja luonnontieteiden koulutus – Teknisk och naturvetenskaplig utbildning	2 914	29,1	3 016	30,6	+3,5
Hoitoalojen koulutus – Utbildning för vårdyrken	1 506	52,1	1 076	57,2	– 28,6
Maa- ja metsätalouden koulutus – Utbildning för lant- och skogsbruk	236	42,4	241	38,6	+2,1
Yhteensä – Sammanlagt	11 878	51,9	11 273	52,6	– 5,1

Hoitoalojen koulutusallalla on tutkintojen lukumäärän vähentyminen johtunut pääosin siitä, että kandidaattitutkinnot on poistettu korkeakoulujen tutkinnon uudistuksen yhteydessä lääketieteen, hammaslääketieteen ja eläinlääketieteen lisensiaattitutkinnoista.

Inom utbildningen för vårdyrken har antalet examina minskat i huvudsak därför att kandidatexamina för licentiatexamina inom medicin, odontologi och veterinärmedicin har slopats i samband med högskolornas examensreform.

Koulutusasteen mukaan jakautuivat korkeakouluissa lukuvuosina 1978/79 ja 1979/80 suoritettut tutkinnot seuraavasti (asetelma 6):

Under läsären 1978/79 och 1979/80 avlagda högskoleexamina fördelade sig enligt utbildningsstadium på följande sätt (tablå 6):

Asetelma 6. Tutkinnot koulutusasteen mukaan 1978/79 ja 1979/80
Tablå 6. Examina enligt utbildningsstadium 1978/79 och 1979/80

Koulutusaste – Utbildningsstadium	Suoritettut tutkinnot – Avlagda examina			
	1978/79		1979/80	
	Yhteensä Sammanlagt	Naisten osuus % Andelen kvinnor %	Yhteensä Sammanlagt	Naisten osuus % Andelen kvinnor %
Keskiaste – Mellannivå	60	63,3	52	65,4
Alin korkea-aste – Lägsta utbildning på högre nivå	592	71,6	647	73,1
Alempi kandidaattiaste – Lägre kandidatnivå	5 438	61,5	4 622	63,0
Ylempi kandidaattiaste – Högre kandidatnivå	5 130	43,4	5 359	44,4
Tutkijakoulutus – Forskarutbildning	658	19,5	593	23,1
Yhteensä – Sammanlagt	11 878	51,9	11 273	52,6

Opiskelulääni

Studielän

Lukuvuonna 1979/80 suoritettut tutkinnot jakautuivat lääneittäin ja koulutusaloittain seuraavasti (asetelma 7):

Läsåret 1979/80 avlagda examina fördelade sig enligt län och utbildningsområde på följande sätt (tablå 7):

Asetelma 7. Tutkinnot opiskeluläänin ja koulutusalan mukaan 1979/80
Tablå 7. Examina enligt studielän och utbildningsområde 1979/80

Opiskelulääni Studielän	Koulutusala – Utbildningsområde							Yhteensä Sammanlagt 1979/80	Yhteensä Sammanlagt 1978/79	Muutos Förändring %
	Humanis- tinen ja estet- tinen Huma- nistisk och estetisk	Opetta- jankou- lutus Lärrut- bildning	Laki, yh- teiskun- ta- ja käytt. tiet. Juridisk, samhälls- vetensk. och be- teende- vetensk.	Tekni- kan ja luonnon- tieteiden Tecnisk och natur- vetensk.	Hoito- alojen Vård- yrken	Maa- ja metsä- talou- den Lant- och skogs- bruk				
Uudenmaan – Nylands	866	194	1 527	1 415	409	241	4 652	4 945	- 5,9	
Turun ja Porin – Åbo och Björne- borgs	419	209	549	492	253	—	1 922	2 097	- 8,3	
Hämeen – Tavastehus	238	79	698	275	117	—	1 407	1 474	- 4,5	
Kymen – Kymmene	—	—	—	71	—	—	71	40	+77,5	
Mikkelin – S:t Michels	—	133	—	—	—	—	133	159	- 16,4	
Pohjois-Karjalan – Norra Karelen	40	185	82	79	—	—	386	393	- 1,8	
Kuopion – Kuopio	—	—	—	22	172	—	194	212	- 8,5	
Keski-Suomen – Mellersta Finland	298	243	426	155	—	—	1 122	1 103	+1,7	
Vaasan – Vasa	—	60	192	—	—	—	252	278	- 9,4	
Oulun – Uleåborgs	135	221	108	507	125	—	1 096	1 137	- 3,6	
Lapin – Lapplands	—	38	—	—	—	—	38	40	- 5,0	
Yhteensä – Sammanlagt	1 996	1 362	3 582	3 016	1 076	241	11 273	11 878	- 5,1	

Kymen ja Keski-Suomen läänejä lukuunottamatta on kaikissa lääneissä tutkintojen määrä vähentynyt edelliseen lukuvuoteen verrattuna.

Antalet examina har minskat i alla län förutom i Kymmene och Mellersta Finlands län jämfört med föregående läsår.

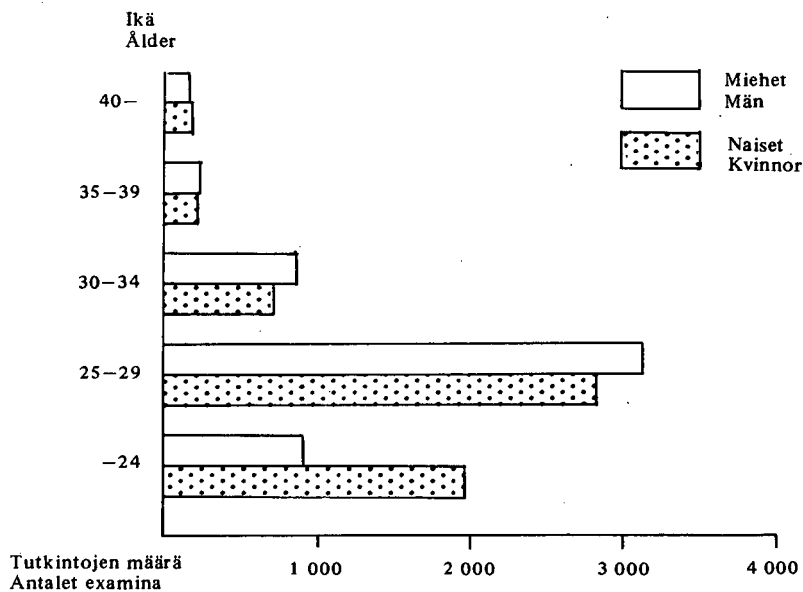
Ikä

Tutkinnon suorittaneiden iän mukaan jakautuivat korkeakouluissa lukuvuonna 1979/80 suoritettut tutkinnot seuraavasti (kuvio 6):

Ålder

Högskoleexamina som avlagts läsåret 1979/80 fördelade sig enligt ålder och utbildningsstadium på följande sätt (figur 6):

Kuvio 6. Tutkinnot tutkinnon suorittajan iän mukaan 1979/80
Figur 6. Examina enligt personens ålder 1979/80



Tutkinnon suorittaneiden henkilöiden mediaani-ikä oli 26 vuotta.

Medianålder för de personer som avlagt examen var 26 år.

Tutkinnon mediaanipituus

Asetelmassa 8 on esitetty joidenkin alemmalla ja ylempällä kandidaattiaskeella korkeakouluissa lukuvuosina 1977/78–1979/80 suoritettujen tutkintojen keskimääräinen pituus vuosina kirjoitustulosta tutkinnon suoritukseen.

Medianlängd för examen

I tablå 8 framläggs medianlängden i år för några examina som läsåren 1977/78–1979/80 avlagts vid högskolorna på lägre eller högre kandidatnivå, tiden beräknad från inskrivningen till examen.

Asetelma 8. Tutkintojen mediaanipituuksia lukuvuosina 1977/78–1979/80
Tablå 8. Medianlängder av examina läsår 1977/78–1979/80

Tutkinto – Examen	Mediaaniaika vuosina – Mediantiden i år		
	Valmistumislukuvuosi – Examensläsår		
	1977/78	1978/79	1979/80
Hum. kand. (humanistinen ala) – Hum. kand. (humanistisk inriktning)	4,5	4,7	4,9
Varanotaari – Vicesenarie	2,8	3,8	3,1
Ekonomi (vanha) – Ekonom (gammal)	3,8	3,9	4,0
Kirjeenvaihtaja – Korrespondent	4,0	4,2	3,9
Hum. kand. (kasvatustiet. ala) – Hum. kand. (pedagogisk inriktning)	3,8	4,2	4,2
Luonnontiet. kand. – Nat. kand.	5,2	5,3	5,6
Teologian kand. – Teologie kand.	5,7	5,8	5,9
Fil. kand. (humanistinen ala) – Fil. kand. (humanistisk inriktning)	7,8	7,7	7,6
Oikeustiet. kand. – Jur. kand.	5,2	5,1	5,3
Kauppatiet. kand. – Ekon. kand.	6,2	5,5	5,7
Valtiotiet. kand. – Pol. kand.	7,6	7,4	7,6
Yhteiskuntatiet. kand. – Kand. samhällsv.	5,6	5,9	6,0
Fil. kand. (kasvatustiet. ala) – Fil. kand. (pedagogisk inriktning)	7,1	6,9	7,6
Diplomi-insinööri – Diplomingenjör	6,0	6,0	6,4
Arkkitehti – Arkitekt	7,0	9,2	8,6
Fil. kand. (matem.-luonnontiet. ala) – Fil. kand. (mat.-naturvetenskaplig inriktning)	7,1	7,3	7,4
Lääketiet. lis. – Med. lic.	5,8	5,9	5,9
Agronomi – Agronom	6,6	6,5	5,9

Opettajien virat ja toimet

Korkeakouluissa oli syyslukukaudella 1980 opettajien virkoja ja toimia yhteensä 6 194.

Asetelmassa 9 on esitetty virat ja toimet oppilaitostyypeittäin syyslukukaudella 1980:

Läjärtjänster och -befattningar

Det fanns sammanlagt 6 194 läjärtjänster och -befattningar vid högskolorna höstterminen 1980.

Tablå 9 visar tjänsterna och befattningarna enligt läroanstaltstyp höstterminen 1980:

Asetelma 9. Opettajien virat ja toimet syyslukukautena 1980
Tablå 9. Läjärtjänster och -befattningar höstterminen 1980

Oppilaitostyyppi – Läroanstaltstyp	Yhteensä Sammanlagt	Professorit Professorer	Apul. professorit Bitr. professorer	Lehtorit, opettajat Lektorer, lärare	Assistentit Assistenten	Tuntiopettajat Timlärare
Tiedekorkeakoulut – Vetenskapliga högskolor	5 884	813	628	1 344	1 887	1 212
– kehittämislain piiriin kuuluva koulutus – utbildning i anslutning till utvecklingslagen	5 773	813	624	1 263	1 884	1 189
– Tampereen yliopiston opetusjaostot ja näyttelijäkurssi – Tammerfors universitetens undervisningssektioner och skådespelarkurs	51	–	3	38	2	8
– lastentarhanopettajankoulutus – barnträdgårdsläroarutbildning	60	–	1	43	1	15
Taidekorkeakoulut – Konsthögskolor	289	16	–	111	6	156
Svenska social- och kommunalhögskolan	21	–	–	15	–	6
Yhteensä – Sammanlagt	6 194	829	628	1 470	1 893	1 374

SUMMARY

This publication contains data on all university education in Finland with the exception of summer universities and some special courses.

This publication continues the series XXXVII of the Official Statistics of Finland, which has been published for the academic years 1966/67–1970/71 and again 1977/78. The principles of compiling the publication have changed and therefore this publication does not completely correspond to the previous ones.

The data in this publication appear in concise form, by faculty and degree. Detailed data by main subject have been published earlier as statistical reports by the Central Statistical Office of Finland.

Data concerning the university students are from the 1980 autumn term, i.e. students who have registered during August 1–December 31, 1980. The data have been collected from the universities by registration forms. The publication also contains data on new students who have registered during the 1981 spring term (January 1–May 31, 1981).

The tables 12–14, which present the continuation of studies, have been compiled by comparing the students of the 1979 autumn term with the corresponding students of the 1980 autumn term.

Regular students are students who aim to take a degree. Students who are going to take only one separate grade or course etc. are presented separately in table 15.

Data concerning the university degrees are from the academic year 1979/80 (August 1, 1979–July 31, 1980). The publication contains the lower and higher first

degrees and the postgraduate examinations passed at universities.

During autumn term 1980 in the 17 universities of science, 3 universities of art, and the Swedish School of Social Work and Local Administration there were 84 176 regular students i.e. students studying for a degree at a university; of the total 49,5 per cent were women.

In the academic year 1980/81, 12 149 new students started their studies at the universities.

During autumn term 1980 the number of students was ca. 1 per cent higher than during autumn term of the previous year. During the 1970s the total number of students has increased by 3,5 per cent a year, on the average, and number of new students by an average of 1,2 per cent.

During the academic year 1979/80, 11 273 degrees were taken at the universities, which is about 5 per cent less than during the previous academic year. Of the degrees 10 680 were first degrees or degrees lower than first degrees, which is about 5 per cent less than during the previous year. There was a total of 593 licentiate's degrees taken and doctor's theses accepted, which is about 10 per cent less than during the previous academic year. About 53 per cent of all the degrees were taken by women.

The following table shows the number of university students in the 1980 autumn term according to the ISCED-classification¹:

Field	Total	Level			
		3 Second level	5 Third level	6 Third level	7 Third level
		second stage	first stage (below first university degree)	first stage (first university degree or equivalent)	second stage (postgraduate university degree or equivalent)
14 Education science and teacher training	6 053	—	789	5 218	46
18 Fine arts	1 425	353	128	936	8
22 Humanities, religion and theology	15 866	—	—	14 829	1 037
30 Social and behavioural science	9 300	—	—	8 478	822
34 Commercial and business administration	11 149	—	829	9 987	333
38 Law	3 866	—	—	3 554	312
42 Natural science	7 905	—	—	7 110	795
46 Mathematics and computer science	5 251	—	—	4 886	365
50 Medical science and health-related	5 650	—	330	5 153	167
52 Trade, craft and industrial programmes	38	38	—	—	—
54 Engineering	12 011	—	—	10 686	1 325
58 Architecture	1 660	—	—	1 587	73
62 Agriculture, forestry and fishery	2 292	—	—	2 147	145
66 Home economics	244	—	—	234	10
84 Mass communication	235	—	177	58	—
89 Other	1 231	—	—	1 215	16
Total	84 176	391	2 253	76 078	5 454

1 Unesco: International Standard Classification of Education

Käytetyt symbolit — Använda symboler — Used symbols

Ei mitään ilmoitettavaa — Inget finns att redovisa — Magnitude zero —
Tietoa ei ole saatu — Uppgift ej tillgänglig — Data not available

**TAULUJA – TABELLER
TABLES**

1. Korkeakoulujen uudet opiskelijat lukuvuonna 1980/81, kokonaisopiskelijamäärät syyslukukaudella 1980, korkeakouluissa suoritettut tutkinnot lukuvuonna 1979/80 sekä korkeakouluopettajien virat ja toimet syyslukukaudella 1980 korkeakoulun mukaan Nya studerande vid högskolorna läsåret 1980/81, totalantalet studerande höstterminen 1980, vid högskolorna avlagda examina läsåret 1979/80 samt högskolelärares tjänster och befattningar höstterminen 1980 enligt högskola
New students at universities in the academic year 1980/81, total number of students in the autumn term 1980, degrees passed at universities in the academic year 1979/80 and teacher offices at universities in the 1980 autumn term by university

Korkeakoulu Högskola University	Uudet opiskelijat Nya studerande New students 1980/81		Kaikki opiskelijat sl. 1980 Alla studerande ht. 1980 All students in the 1980 autumn term		Suoritettut tutkinnot Avlagda examina Passed degrees 1979/80	Opettajien virat ja toimet sl. 1980 Lärartjänster o. -befattningar ht. 1980 Teachers' offices in the 1980 autumn term
	Yhteensä Sammanlagt Total	Näistä varsinaisia Därav ordinarie Of which regular	Yhteensä Sammanlagt Total	Näistä varsinaisia Därav ordinarie Of which regular		

811 Tiedekorkeakoulut

01	Helsingin yliopisto	2 930	2 930	23 920	23 920	2 792	1 654
02	Turun yliopisto	1 245	1 229	8 822	8 566	1 310	721
03	Åbo Akademi	597	587	3 900	3 878	439	275
04	Oulun yliopisto	1 045	1 031	7 294	7 140	1 096	692
05	Tampereen yliopisto	1 257	1 120	9 339	8 603	1 170	428
06	Jyväskylän yliopisto	1 272	1 004	6 614	5 912	1 122	458
07	Teknillinen korkeakoulu	900	900	7 731	7 731	705	529
08	Eläinlääketieteellinen korkeakoulu	46	46	258	258	49	52
09	Helsingin kauppakorkeakoulu	428	411	4 166	3 720	469	148
10	Svenska handelshögskolan	280	265	1 538	1 516	229	79
11	Turun kauppakorkeakoulu	209	199	1 323	1 287	134	53
12	Handelshögskolan vid Åbo Akademi	—	—	—	—	110	—
13	Vaasan korkeakoulu	318	286	1 328	1 265	181	62
14	Lappeenrannan teknillinen korkeakoulu	252	241	1 033	1 018	71	93
15	Tampereen teknillinen korkeakoulu	435	435	2 620	2 620	237	178
16	Kuopion korkeakoulu	311	310	1 466	1 464	194	196
17	Joensuun korkeakoulu	584	528	2 949	2 760	519	232
21	Lapin korkeakoulu	230	199	435	402	38	34

812 Taidekorkeakoulut

19	Sibelius-Akatemia	123	123	769	753	217	126
20	Taideteollinen korkeakoulu	213	185	986	907	120	121
22	Teatterikorkeakoulu	35	19	85	85	12	42

843 Yhteiskunta-alan korkean asteen oppilaitokset

18	Svenska social- och kommunalhögskolan	104	101	377	371	59	21
Yhteensä – Sammanlagt – Total		12 814	12 149	86 953	84 176	11 273	6 194

2. Korkeakoulujen uudet varsinaiset opiskelijat ja kaikki varsinaiset opiskelijat syyslukukaudella 1980 sekä korkeakouluissa suoritettut tutkinnot lukuvuonna 1979/80 korkeakoulun, tiedekunnan ja sukupuolen mukaan
 Nya ordinarie studerande och samtliga ordinarie studerande vid högskolorna höstterminen 1980 samt vid högskolorna avlagda examina läsåret 1979/80 enligt högskola, fakultet och kön
 New regular students and all regular students at universities in the 1980 autumn term and degrees passed at universities in the academic year 1979/80 by university, faculty and sex

Korkeakoulu, tiedekunta Högskola, fakultet University, faculty	Uudet opiskelijat sl. 1980 Nya studerande ht. 1980 New students in the 1980 autumn term		Kaikki opiskelijat sl. 1980 Alla studerande ht. 1980 All students in the 1980 autumn term		Suoritettut tutkinnot Avlagda examina Passed degrees 1979/80	
	Yhteensä Sammanlagt Total	Naisia Kvinnor Women	Yhteensä Sammanlagt Total	Naisia Kvinnor Women	Yhteensä Sammanlagt Total	Naisia Kvinnor Women

811 Tiedekorkeakoulut

01	Helsingin yliopisto	2 783	1 642	23 920	13 285	2 792	1 467
01	Teologinen tiedekunta	196	101	1 322	586	144	47
02	Oikeustieteellinen tiedekunta	323	159	2 743	1 158	400	153
03	Lääketieteellinen tiedekunta	90	53	1 479	842	253	124
04	Historiallis-kielitieteellinen osasto	649	472	6 173	4 510	595	433
05	Matemaattis-luonnontieteellinen osasto	722	372	6 057	2 839	799	405
06	Valtiotieteellinen tiedekunta	227	109	2 264	1 003	173	70
07	Maatalous-metsätieteellinen tiedekunta	261	132	2 278	1 063	241	93
09	Kasvatustieteiden osasto	315	244	1 604	1 284	187	142
02	Turun yliopisto	1 216	740	8 566	4 816	1 310	731
01	Humanistinen tiedekunta	273	217	2 392	1 781	317	230
02	Yhteiskuntatieteellinen tiedekunta	103	56	987	500	95	46
03	Matemaattis-luonnontieteellinen tiedekunta	278	152	2 082	924	313	115
04	Lääketieteellinen tiedekunta	138	79	1 073	580	233	131
06	Oikeustieteellinen tiedekunta	148	41	948	310	107	36
07	Kasvatustieteiden tiedekunta	276	195	1 084	721	245	173
	Siitä						
08	Turun opettajankoulutuslaitos	131	100	472	316	106	75
09	Rauman opettajankoulutuslaitos	120	73	363	213	103	72
03	Åbo Akademi	587	344	3 878	2 041	439	251
01	Humanistiska fakulteten	142	119	1 050	779	133	95
02	Matematisk-naturvetenskapliga fakulteten	144	80	962	426	150	77
03	Ekonomisk-statsvetenskapliga fakulteten	135	68	948	439	27	11
04	Kemisk-tekniska fakulteten	60	14	385	79	49	10
05	Teologiska fakulteten	25	12	159	60	9	3
06	Pedagogiska fakulteten	81	51	374	258	71	55
04	Oulun yliopisto	1 009	479	7 140	3 259	1 096	550
01	Humanistinen tiedekunta	137	86	1 282	851	161	107
02	Luonnontieteellinen tiedekunta	299	150	2 123	987	318	133
03	Teknillinen tiedekunta	222	22	1 917	306	189	17
04	Lääketieteellinen tiedekunta	107	57	828	457	125	67
05	Kasvatustieteiden tiedekunta	244	164	990	658	303	226
	Siitä						
06	Oulun opettajankoulutuslaitos	101	57	379	217	88	63
07	Kajaaninopettajankoulutuslaitos	113	88	321	235	133	103
05	Tampereen yliopisto	1 120	700	8 603	5 206	1 170	689
01	Yhteiskuntatieteellinen tiedekunta	183	122	1 757	1 061	177	102
02	Humanistinen tiedekunta	223	171	1 823	1 374	238	181
03	Taloudellis-hallinnollinen tiedekunta	163	53	1 775	675	217	92
09	Lääketieteellinen tiedekunta	104	60	608	337	117	58
10	Kasvatustieteiden tiedekunta	142	89	722	495	105	67

2. (jatk. - forts. - cont.)

Korkeakoulu, tiedekunta Högskola, fakultet University, faculty	Uudet opiskelijat sl. 1980 Nya studerande ht. 1980 New students in the 1980 autumn term		Kaikki opiskelijat sl. 1980 Alla studerande ht. 1980 All students in the 1980 autumn term		Suoritettut tutkinnot Avlagda examina Passed degrees 1979/80	
	Yhteensä Sammanlagt Total	Naisia Kvinnor Women	Yhteensä Sammanlagt Total	Naisia Kvinnor Women	Yhteensä Sammanlagt Total	Naisia Kvinnor Women
	Siitä					
11 Tampereen opettajankoulutuslaitos	36	21	102	78	-	-
12 Hämeenlinnan opettajankoulutuslaitos	65	40	211	125	56	37
04 Yhteiskunnallinen opetusjaosto	61	38	639	326	111	58
05 Julkisen hallinnon opetusjaosto	106	55	368	184	110	45
06 Sosiaaliturvan opetusjaosto	138	112	897	749	95	86
07 Näyttelijäkurssi	-	-	14	5	-	-
06 Jyväskylän yliopisto	1 004	679	5 912	3 712	1 122	714
10 Humanistinen tiedekunta	315	271	1 971	1 512	300	215
20 Yhteiskuntatieteellinen tiedekunta	179	105	1 118	573	187	99
30 Matemaattis-luonnontieteellinen tiedekunta	180	81	1 154	462	155	49
41 Liikuntatieteellinen tiedekunta	79	38	400	222	94	57
52 Kasvatustieteiden tiedekunta	251	184	1 269	943	386	294
	Siitä					
51 Opettajankoulutuslaitos	179	125	644	439	243	179
07 Teknillinen korkeakoulu	900	130	7 731	1 250	705	131
00 Yleinen osasto	-	-	-	-	1	-
01 Sähkötekniillinen osasto	174	13	1 521	81	132	13
02 Teknillisen fysiikan osasto	71	6	691	58	80	8
03 Koneinsinööriosasto	201	13	1 561	111	141	21
04 Puunjalostusosasto	71	9	510	108	59	13
05 Kemian osasto	89	41	599	294	85	40
06 Vuoriteollisuusosasto	71	6	586	96	54	8
07 Rakennusinsinööriosasto	126	9	1 178	138	92	7
08 Maanmittausosasto	45	9	412	110	35	11
09 Arkkitehtiosasto	52	24	660	249	26	10
10 Yhdyskuntasuunnittelun jatkokoulutuskeskus	-	-	13	5	-	-
08 Eläinlääketieteellinen korkeakoulu	46	36	258	176	49	26
09 Helsingin kauppakorkeakoulu	411	172	3 720	1 623	469	239
10 Svenska handelshögskolan	263	109	1 516	599	229	102
11 Turun kauppakorkeakoulu	197	100	1 287	595	134	79
12 Handelshögskolan vid Åbo Akademi	-	-	-	-	110	55
13 Vaasan korkeakoulu	286	119	1 265	679	181	134
14 Lappeenrannan teknillinen korkeakoulu	241	33	1 018	144	71	10
01 Koneenrakennuksen laitos	68	1	315	7	20	-
02 Energiatieteiden laitos	55	2	302	31	26	2
03 Tuotantotalouden laitos	55	9	244	45	24	8
04 Kemiantekniikan laitos	63	21	157	61	1	-
15 Tampereen teknillinen korkeakoulu	435	46	2 620	284	237	22
01 Arkkitehtuurin osasto	33	11	292	106	16	9
02 Konetekniikan osasto	201	19	1 059	91	100	4
03 Rakennustekniikan osasto	47	7	352	47	35	2
04 Sähkötekniikan osasto	154	9	917	40	86	7

2. (jatk. – forts. – cont.)

Korkeakoulu, tiedekunta Högskola, fakultet University, faculty	Uudet opiskelijat sl. 1980 Nya studerande ht. 1980 New students in the 1980 autumn term		Kaikki opiskelijat sl. 1980 Alla studerande ht. 1980 All students in the 1980 autumn term		Suoritetut tutkinnot Avlagda examina Passed degrees 1979/80	
	Yhteensä Sammanlagt Total	Naisia Kvinnor Women	Yhteensä Sammanlagt Total	Naisia Kvinnor Women	Yhteensä Sammanlagt Total	Naisia Kvinnor Women
16 Kuopion korkeakoulu	304	202	1 464	857	194	107
01 Kliinisen lääketieteen osasto	28	23	500	271	110	53
02 Hammaslääketieteen osasto	2	–	110	70	28	19
03 Farmasian osasto	92	80	283	220	34	24
04 Matematiikan, kemian ja fysiikan osasto	74	29	244	94	22	11
05 Yleisen biologian osasto	108	70	327	202	–	–
17 Joensuun korkeakoulu	505	351	2 760	1 789	519	362
10 Kasvatustieteiden osasto Siitä	324	236	1 653	1 187	396	305
11 Joensuun opettajankoulutus- laitos	201	144	509	338	185	135
12 Savonlinnan opettajankoulutus- laitos	111	84	360	268	133	109
20 Kielten osasto	78	69	327	277	23	21
30 Historian, maantieteen ja muiden aluetieteiden osasto	54	22	320	145	40	14
40 Kemian ja biotieteiden osasto	29	20	206	112	29	15
50 Matematiikan ja fysiikan osasto	20	4	254	68	31	7
21 Lapin korkeakoulu	194	88	402	198	38	23
01 Kasvatustieteiden osasto	105	65	227	143	38	23
02 Oikeustieteiden osasto	89	23	175	55	–	–
812 Taidekorkeakoulut						
19 Sibelius-Akatemia	123	63	753	390	217	105
20 Taideteollinen korkeakoulu	185	124	907	545	120	78
02 Kuvaamataidon opetuksen laitos	22	13	126	78	28	19
03 Kuvallisen viestinnän laitos	26	13	182	75	12	9
04 Tuote- ja ympäristösuunnittelun laitos	36	23	208	140	30	18
05 Koulutuskeskus	101	75	391	252	50	32
22 Teatterikorkeakoulu	19	7	85	36	12	5
01 Näyttelijäntöön laitos	14	6	49	22	12	5
02 Ohjaajantöön laitos	2	–	11	4	–	–
03 Dramaturgintöön laitos	3	1	12	4	–	–
04 Ruotsinkielinen laitos	–	–	13	6	–	–
843 Yhteiskunta-alan korkean asteen oppilaitokset						
18 Svenska social- och kommunalhögskolan	101	74	371	262	59	51
Yhteensä – Sammanlagt – Total	11 929	6 238	84 176	41 746	11 273	5 931

3. Korkeakoulujen uudet varsinaiset opiskelijat ja kaikki varsinaiset opiskelijat syyslukukaudella 1980 sekä korkeakouluissa suoritettut tutkinnot lukuvuonna 1979/80 koulutusalan, koulutusasteen ja opintojen tarkoituksen/tutkinnon mukaan

Nya ordinarie studerande och samtliga ordinarie studerande vid högskolorna höstterminen 1980 samt vid högskolorna avlagda examina läsåret 1979/80 enligt utbildningsområde, utbildningsstadium och studiernas syfte/examen

New regular students and all regular students at universities in the 1980 autumn term and degrees passed at universities in the academic year 1979/80 by field of education, educational level and object of studies/examination

Koulutusala, koulutusaste, opintojen tarkoitus/tutkinto Utbildningsområde, utbildningsstadium, studiernas syfte/examen Field of education, educational level, object of studies/examination	Uudet opiskelijat sl. 1980 Nya studerande ht. 1980 New students in the 1980 autumn term		Kaikki opiskelijat sl. 1980 Alla studerande ht. 1980 All students in the 1980 autumn term		Suoritettut tutkinnot Avlagda examina Passed degrees 1979/80	
	Yhteensä Sammanlagt Total	Naisia Kvinnor Women	Yhteensä Sammanlagt Total	Naisia Kvinnor Women	Yhteensä Sammanlagt Total	Naisia Kvinnor Women
1. Humanistinen ja esteettinen koulutus	2 293	1 674	17 291	12 075	1 996	1 351
3. Alempi keskiaste	67	53	209	156	15	11
810 Yleisen linjan tutkinto (Taideteoll. kk, koulutuskeskus)	67	53	209	156	15	11
4. Ylempi keskiaste	22	15	144	76	17	13
811 Graafikko (Taideteoll. kk, koulutuskeskus)	9	4	64	33	6	4
812 Sisustusneuvoja	7	6	29	27	11	9
813 Valokuvaaja (Taideteoll. kk, koulutuskeskus)	6	5	51	16	—	—
5. Alin korkea-aste	15	6	128	58	32	15
384 Näyttelijäkurssi	—	—	14	5	—	—
827 Kanttori-urkuri	1	—	52	25	20	10
833 Näyttelijä	14	6	62	28	12	5
6. Alempi kandidaattiaste	38	23	7 764	5 526	1 078	780
348 Teatteritutkinto	—	—	4	—	—	—
701 Hum.kand.	32	22	7 418	5 381	1 000	745
819 Ylempi kanttori-urkuri	—	—	15	9	8	3
821 Sib.Akat. päästötutkinto (teoria)	—	—	29	5	4	—
823 Sib.Akat. päästötutkinto (soitto)	1	—	275	123	66	32
834 Ohjaaja	2	—	11	4	—	—
835 Dramaturgi	3	1	12	4	—	—
7. Ylempi kandidaattiaste	2 140	1 569	7 998	5 595	777	507
331 Teologian kand.	217	111	1 285	565	134	49
702 Fil. kand.	1 776	1 382	6 123	4 713	576	425
801 Elokuvatyöntekijä	—	—	24	5	1	1
802 Graafikko	—	—	47	22	7	5
803 Lavastaja	—	—	12	9	2	1
804 Valokuvaaja	—	—	36	10	2	2
805 Keraamikko	—	—	14	14	4	4
806 Sisustusarkkitehti	—	—	40	23	7	4
807 Teollinen muotoilija	—	—	30	6	9	1
808 Tekstiilisuunnittelija	—	—	22	22	8	8
809 Vaatetussuunnittelija	—	—	19	19	2	1
816 Sib.Akat. diplomitutkinto (soitto)	—	—	81	42	25	6
817 Musiikinjohtaja	—	—	3	1	—	—
830 Taiteen kandidaatti	62	36	146	85	—	—
836 Musiikin kandidaatti	85	40	116	59	—	—
8. Tutkijakoulutus tai vastaava	9	6	1 045	661	77	25
311 Teologian tri	—	—	7	1	11	1
321 Teologian lis.	2	—	162	57	16	5
703 Fil.lis.	7	6	820	581	8	—
704 Fil.tri	—	—	48	21	41	19
815 Sib.Akat. diplomitutkinto (teoria)	—	—	8	1	1	—
9. Koulutusaste tuntematon	2	2	3	3	—	—
799 Tutkinto tuntematon	2	2	3	3	—	—

3. (jatk. - forts. - cont.)

Koulutusala, koulutusaste, opintojen tarkoitus/tutkinto Utbildningsområde, utbildningsstadium, studiernas syfte/examen Field of education, educational level, object of studies/examination	Uudet opiskelijat sl. 1980 Nya studerande ht. 1980 New students in the 1980 autumn term		Kaikki opiskelijat sl. 1980 Alla studerande ht. 1980 All students in the 1980 autumn term		Suoritetut tutkinnot Avlagda examina Passed degrees 1979/80	
	Yhteensä Sammanlagt Total	Naisia Kvinnor Women	Yhteensä Sammanlagt Total	Naisia Kvinnor Women	Yhteensä Sammanlagt Total	Naisia Kvinnor Women
2. Opettajankoulutus	1 564	1 080	5 080	3 423	1 362	978
5. Alin korkea-aste	322	282	789	668	319	280
373 Nuorisotyön tutkinto	28	17	158	98	23	12
659 Lastentarhanopettaja	294	265	631	570	296	268
6. Alempi kandidaattiaste	292	214	2 079	1 371	1 015	679
657 Kotitalousopettaja	—	—	65	65	—	—
658 Käsityöopettaja	—	—	61	61	20	20
670 Erityisopettaja	40	30	138	102	146	120
673 Peruskoulun luokanopettaja	9	4	1 142	655	677	430
678 Opinto-ohjaaja	31	21	47	32	61	37
681 Kotitalouden ja tekstiilikäsityön opettaja	—	—	45	45	18	18
683 Teknisen käsityön opettaja	—	—	50	13	—	—
799 Tutkinto tuntematon	—	—	1	—	—	—
820 Musiikin teorianopettaja	—	—	1	—	5	—
824 Yksinlaulunopettaja	—	—	1	—	9	6
825 Soitonopettaja	—	—	3	2	54	28
826 Musiikinopettaja	—	—	99	77	25	20
904 Opetusharjoittelu	212	159	426	319	—	—
7. Ylempi kandidaattiaste	930	569	2 090	1 303	28	19
331 Teologian kandidaatti	—	—	24	20	—	—
337 Kasvatustiet. kand.	784	478	1 616	999	—	—
651 Kuvaamataidonopettaja	—	—	73	43	28	19
816 Sib. Akat. diplomitutkinto (soitto)	—	—	1	1	—	—
818 Ylempi musiikinopettaja	—	—	10	7	—	—
830 Taiteen kandidaatti	22	13	53	35	—	—
836 Musiikin kandidaatti	36	23	59	38	—	—
905 Opetusharjoittelu	88	55	254	160	—	—
9. Koulutusaste tuntematon	20	15	122	81	—	—
906 Opetusharjoittelu	20	15	122	81	—	—
3. Laki-, yhteiskunta- ja käyttäytymistieteiden koulutus	3 443	1 758	26 780	13 874	3 582	1 971
4. Ylempi keski-aste	—	—	—	—	2	2
391 Sosiaaliturvan perustutkinto	—	—	—	—	1	1
711 Vakuutusalan perustutkinto	—	—	—	—	1	1
5. Alin korkea-aste	174	94	1 006	485	214	101
372 Kunnallistutkinto, sosionomi	56	32	241	124	63	28
376 Verovirkamiestutkinto	37	16	115	59	35	17
377 Yhteiskunnallinen tutkinto	—	—	356	155	63	31
379 Hallintovirkamiestutkinto	37	21	117	53	28	10
380 Toimittajatutkinto, sosionomi	44	25	177	94	25	15
6. Alempi kandidaattiaste	269	205	4 953	3 291	1 593	1 042
241 Kirjeenvaihtaja	—	—	116	110	91	91
242 Ekonomi (vanha tutkinto)	2	1	1 324	504	747	367
243 Akateeminen sihteeri	—	—	12	11	7	7
343 Taloudell. -hallinnollinen tutkinto	—	—	6	1	—	—
350 Varanotaari	42	20	155	73	34	16
370 Kirjastotutkinto	26	20	58	46	30	24
375 Sos.huolt. tutkinto, sosionomi	139	124	811	735	112	107
641 Liikuntakasv.kand.	—	—	68	37	68	40
701 Hum.kand.	21	16	2 138	1 598	484	376
712 Yleinen vakuutustutkinto	39	24	265	176	20	14

3. (jatk. – forts. – cont.)

Koulutusala, koulutusaste, opintojen tarkoitus/tutkinto Utbildningsområde, utbildningsstadium, studiernas syfte/examen Field of education, educational level, object of studies/examination	Uudet opiskelijat sl. 1980 Nya studerande ht. 1980 New students in the 1980 autumn term		Kaikki opiskelijat sl. 1980 Alla studerande ht. 1980 All students in the 1980 autumn term		Suoritettut tutkinnot Avlagda examina Passed degrees 1979/80	
	Yhteensä Sammanlagt Total	Naisia Kvinnor Women	Yhteensä Sammanlagt Total	Naisia Kvinnor Women	Yhteensä Sammanlagt Total	Naisia Kvinnor Women
7. Ylempi kandidaattiaste	2 977	1 451	19 292	9 481	1 633	793
231 Kauppatiet. kand.	19	7	2 864	1 422	312	163
247 Ekonomi (uusi tutkinto)	1 333	566	4 377	1 821	—	—
330 Taloustiet. kand.	—	—	592	239	114	48
332 Oikeustiet. kand.	517	203	3 399	1 344	457	171
333 Hallintotiet. kand.	27	13	431	180	56	21
336 Valtiotiet. kand.	370	185	3 184	1 526	260	116
337 Kasvatustiet. kand.	216	175	928	740	43	30
338 Liikuntatiet. kand.	79	38	316	177	23	16
339 Yhteiskuntatiet. kand.	288	170	2 290	1 367	239	139
632 Psykologian kand.	84	63	100	76	—	—
702 Fil. kand.	21	10	755	538	129	89
714 Terveystieteiden kand.	22	21	46	45	—	—
799 Tutkinto tuntematon	1	—	10	6	—	—
8. Tutkijakoulutus tai vastaava	23	8	1 529	617	140	33
211 Kauppatiet. tri	1	—	45	13	8	—
221 Kauppatiet. lis.	8	3	223	59	13	2
310 Taloustiet. tri	—	—	1	—	1	—
312 Oikeustiet. tri	1	—	5	—	7	1
313 Hallintotiet. tri	—	—	3	—	—	—
316 Valtiotiet. tri	—	—	20	3	11	2
317 Kasvatustiet. tri	—	—	2	1	5	1
318 Liikuntatiet. tri	—	—	1	1	—	—
319 Yhteiskuntatiet. tri	—	—	6	4	2	—
320 Taloustiet. lis.	—	—	23	8	5	—
322 Oikeustiet. lis.	—	—	307	106	9	1
323 Hallintotiet. lis.	—	—	38	10	3	—
326 Valtiotiet. lis.	4	1	461	181	24	9
327 Kasvatustiet. lis.	3	1	44	25	7	1
328 Liikuntatiet. lis.	—	—	15	7	3	1
329 Yhteiskuntatiet. lis.	2	—	100	47	19	6
703 Fil. lis.	3	2	218	147	14	5
704 Fil. tri	—	—	16	4	9	4
715 Terveystieteiden lis.	1	1	1	1	—	—
4. Tekniikan ja luonnontieteiden koulutus	3 564	1 057	26 872	7 799	3 016	922
3. Alempi keskiaste	12	7	38	20	18	8
814 Kirjapainotyöntekijä	12	7	38	20	18	8
6. Alempi kandidaattiaste	40	10	6 924	2 997	885	376
345 Luonnontiet. kand.	40	10	6 924	2 997	885	376
7. Ylempi kandidaattiaste	3 489	1 036	17 352	4 244	1 858	492
139 Arkkitehti	107	45	1 235	476	63	27
702 Fil. kand.	1 637	791	5 079	2 325	703	309
708 Dipl.ins.	1 745	200	11 018	1 442	1 092	156
799 Tutkinto tuntematon	—	—	20	1	—	—
8. Tutkijakoulutus tai vastaava	23	4	2 558	538	255	46
703 Fil. lis.	14	3	1 031	369	87	17
704 Fil. tri	3	1	129	25	72	22
709 Tekniikan lis.	6	—	1 226 ¹	131	70	7
710 Tekniikan tri	—	—	172 ¹	13	26	—

1 Tampereen teknillisen korkeakoulun tiedot puuttuvat
Uppgifter av Tammerfors tekniska högskola ej tillgängliga
Data not available of Tampere University of Technology

3. (jatk. – forts. – cont.)

Koulutusala, koulutusaste, opintojen tarkoitus/tutkinto Utbildningsområde, utbildningsstadium, studiernas syfte/examen Field of education, educational level, object of studies/examination	Uudet opiskelijat sl. 1980 Nya studerande ht. 1980 New students in the 1980 autumn term		Kaikki opiskelijat sl. 1980 Alla studerande ht. 1980 All students in the 1980 autumn term		Suoritetut tutkinnot Avlagda examina Passed degrees 1979/80	
	Yhteensä Sammanlagt Total	Naisia Kvinnor Women	Yhteensä Sammanlagt Total	Naisia Kvinnor Women	Yhteensä Sammanlagt Total	Naisia Kvinnor Women
6. Hoitoalojen koulutus	799	533	5 855	3 496	1 076	616
5. Alin korkea-aste	68	59	330	285	82	77
443 Farmaseutti	68	59	330	285	82	77
6. Alempi kandidaattiaste	97	86	165	125	51	32
032 Eläinlääketiet. kand.	—	—	1	—	5	4
431 Lääketiet. kand.	—	—	44	22	42	25
432 Hammaslääketiet. kand.	1	—	15	8	4	3
443 Farmaseutti	96	86	105	95	—	—
7. Ylempi kandidaattiaste	625	387	5 193	3 012	844	479
022 Eläinlääketiet. lis.	46	36	257	176	37	20
421 Lääketiet. lis.	407	231	3 613	1 903	542	266
422 Hammaslääketiet. lis.	137	88	1 014	698	187	133
433 Proviisori	35	32	305	233	77	59
434 Farmasian kand.	—	—	4	2	1	1
8. Tutkijakoulutus tai vastaava	9	1	167	74	99	28
012 Eläinlääketiet. tri	—	—	—	—	7	2
411 Lääketiet. tri	8	1	80	15	88	23
412 Hammaslääketiet. tri	1	—	22	12	3	2
414 Farmasian tri	—	—	2	1	1	1
424 Farmasian lis.	—	—	63	46	—	—
7. Maa- ja metsätalouden koulutus	261	132	2 278	1 063	241	93
7. Ylempi kandidaattiaste	260	132	2 123	993	219	88
041 Agronomi	—	—	—	—	73	26
042 Metsätutkinto	—	—	—	—	67	15
705 Maat.- ja metsätiet. kand.	213	95	2 003	897	79	47
717 Elintarviketieteiden kand.	47	37	120	96	—	—
8. Tutkijakoulutus tai vastaava	1	—	155	70	22	5
706 Maat.- ja metsätiet.lis.	1	—	152	69	11	3
707 Maat.- ja metsätiet.tri	—	—	3	1	11	2
9. Koulutusala tuntematon	5	4	20	16	—	—
6. Alempi kandidaattiaste	—	—	8	7	—	—
799 Tutkinto tuntematon	—	—	8	7	—	—
7. Ylempi kandidaattiaste	5	4	12	9	—	—
337 Kasvatustiet. kand.	1	1	1	1	—	—
702 Fil. kand.	—	—	3	3	—	—
799 Tutkinto tuntematon	4	3	8	5	—	—
Yhteensä – Sammanlagt – Total	11 929	6 238	84 176	41 746	11 273	5 931

4. Korkeakoulujen varsinaiset opiskelijat korkeakouluun kirjoittuvavuoden, korkeakoulun ja tiedekunnan mukaan syyslukukaudella 1980
Ordinarie studerande vid högskolorna enligt inskrivningsår, högskola och fakultet höstterminen 1980
Regular students at universities by year of registration, university and faculty in the 1980 autumn term

Korkeakoulu, tiedekunta Högskola, fakultet University, faculty	Opiskelijöita – Studerande – Students		Kirjoittuvavuosi – Inskrivningsår – Year of registration									
	Yhteensä Sammanlagt Total	Näistä äläsnä Därav närvarande Of which present	80/81	79/80	78/79	77/78	76/77	75/76	74/75	73/74	72/73	71/72 ja aikaisempi 1 71/72 och tidigare 1
			23 920	22 686	2 783	2 706	2 561	2 464	2 407	2 108	1 734	1 351
01 Helsingin yliopisto	23 920	22 686	2 783	2 706	2 561	2 464	2 407	2 108	1 734	1 351	1 207	4 599
01 Teologinen tiedekunta	1 322	1 277	196	187	165	158	157	116	84	60	36	163
02 Oikeustieteellinen tiedekunta	2 743	2 678	323	328	364	355	366	256	162	108	90	391
03 Lääketieteellinen tiedekunta	1 479	1 465	90	177	224	220	238	226	161	49	38	56
04 Historiallis-kielitiet. osasto	6 173	5 777	649	618	612	534	516	434	444	383	323	1 660
05 Matemaattis-luonnontiet. osasto	6 057	5 637	722	668	537	537	549	524	433	435	427	1 225
06 Valtiotieteellinen tiedekunta	2 264	2 147	227	231	164	160	162	161	133	137	139	750
07 Maatalous-metsätiet. tiedekunta	2 278	2 167	261	305	277	294	276	255	214	124	99	173
09 Kasvatustieteiden osasto	1 604	1 538	315	192	218	206	143	136	103	55	55	181
02 Turun yliopisto	8 566	7 883	1 216	1 131	1 005	962	825	653	626	452	388	1 308
01 Humanistinen tiedekunta	2 392	2 134	273	278	252	238	196	171	181	149	145	509
02 Yhteiskuntatieteell. tiedekunta	987	885	103	90	99	116	116	66	60	45	67	225
03 Matemaattis-luonnontiet. tiedek.	2 082	1 852	278	213	200	186	195	180	177	164	107	382
04 Lääketieteellinen tiedekunta	1 073	1 059	138	158	164	201	177	120	72	18	7	18
06 Oikeustieteellinen tiedekunta	948	920	148	146	120	117	109	86	71	54	21	76
07 Kasvatustieteiden tiedekunta	1 084	1 033	276	246	170	104	32	30	65	22	41	98
08 Turun opettajankoulutuslaitos	472	467	131	100	78	38	10	10	21	8	23	53
09 Rauman opettajankoulutuslaitos	363	359	120	122	88	29	1	2	1	–	–	–
03 Åbo Akademi	3 878	3 529	587	494	423	379	336	302	273	214	156	714
01 Humanistiska fakulteten	1 050	932	142	116	117	92	83	69	76	73	48	234
02 Matematisk-naturvetenskapliga fakulteten	962	871	144	108	80	82	70	78	68	65	45	222
03 Statsvetenskapliga fakulteten	948	855	135	131	116	120	101	71	65	44	26	139
04 Kemisk-tekniska fakulteten	385	375	60	55	30	38	46	37	28	18	15	58
05 Teologiska fakulteten	159	146	25	17	12	18	18	14	7	4	9	35
06 Pedagogiska fakulteten	374	350	81	67	68	29	18	33	29	10	13	26
04 Oulun yliopisto	7 140	6 637	1 009	959	774	984	804	734	555	389	222	710
01 Humanistinen tiedekunta	1 282	1 112	137	176	124	173	119	117	91	90	61	194
02 Luonnontieteellinen tiedekunta	2 123	1 933	299	201	187	315	231	218	200	148	84	240
03 Teknillinen tiedekunta	1 917	1 825	222	237	181	233	254	242	176	112	63	197

4. (jatk. - forts. - cont.)

Korkeakoulu, tiedekunta Högskola, fakultet University, faculty	Kirjoitintulovuosi - Inskrivningsår - Year of registration											
	Opiskelijoita - Studerande - Students		80/81	79/80	78/79	77/78	76/77	75/76	74/75	73/74	72/73	71/72 ja aikaisempi 71/72 och tidigare 1
	Yhteensä Sammanlagt Total	Näistä läsnä Därav närvarande Of which present										
04 Lääketieteellinen tiedekunta	828	818	107	129	119	139	124	122	52	16	4	16
05 Kasvatustiet. tiedekunta	990	949	244	216	163	124	76	35	36	23	10	63
06 Oulun opettajankoulutuslaitos	379	370	101	75	77	36	26	10	14	11	4	25
07 Kajaanin opettajankoulutuslaitos	321	318	113	121	62	17	5	2	-	1	-	-
05 Tampereen yliopisto	8 603	7 954	1 120	1 078	1 047	1 055	944	751	589	440	300	1 279
01 Yhteiskuntatiet. tiedekunta	1 757	1 627	183	166	172	162	185	151	145	104	94	387
02 Humanistinen tiedekunta	1 823	1 612	223	194	168	157	188	191	133	120	78	371
03 Taloudellis-hallinn. tiedekunta	1 775	1 640	163	156	161	172	194	157	160	133	84	395
09 Lääketieteellinen tiedekunta	608	581	104	96	84	91	91	94	28	14	2	4
10 Kasvatustiet. tiedekunta	722	672	142	99	89	79	69	71	53	35	19	66
11 Tampereen opettajankoulutuslaitos	102	100	36	3	-	1	3	9	23	8	5	14
12 Hämeenlinnan opettajankoulutuslaitos	211	204	65	62	59	15	3	1	1	2	1	2
04 Yhteiskunnallinen opetusjaosto	639	607	61	82	140	108	96	46	34	15	11	46
05 Julkisen hallinnon opetusjaosto	368	354	106	102	77	25	21	6	14	7	4	6
06 Sosiaaliturvan opetusjaosto	897	847	138	183	156	248	100	26	22	12	8	4
07 Näyttelijäkurssi	14	14	-	-	-	13	-	1	-	-	-	-
06 Jyväskylän yliopisto	5 912	5 580	1 004	843	721	734	670	576	460	297	147	460
10 Humanistinen tiedekunta	1 971	1 854	315	241	212	249	251	211	161	97	68	166
20 Yhteiskuntatiet. tiedekunta	1 118	1 076	179	157	143	151	137	125	84	41	23	78
30 Matemaattis-luonnontiet. tiedek.	1 154	1 068	180	155	128	146	133	122	115	65	18	92
41 Liikuntatieteellinen tiedekunta	400	377	79	54	63	52	40	36	19	20	11	26
52 Kasvatustieteiden tiedekunta	1 269	1 205	251	236	175	136	109	82	81	74	27	98
07 Teknillinen korkeakoulu	7 731	6 954	900	785	737	822	826	744	640	498	380	1 399
01 Sähköteknilinen osasto	1 521	1 344	174	165	160	146	161	137	119	105	75	279
02 Teknillisen fyysikan osasto	691	609	71	75	68	75	67	62	70	55	34	114
03 Koneinsinööri osasto	1 561	1 392	201	182	169	167	177	154	122	92	67	230
04 Puurjalostusosasto	510	458	71	66	49	65	47	47	50	29	22	64
05 Kemian osasto	599	532	89	60	51	67	60	55	52	34	24	107
06 Vuoriteollisuusosasto	586	534	71	45	38	72	78	67	51	36	35	93
07 Rakennusinsinööri osasto	1 178	1 058	126	105	112	121	125	118	84	70	59	258
08 Maanmittausosasto	412	383	45	37	43	50	52	46	34	25	20	60
09 Arkkitehtiosasto	660	631	52	50	46	59	59	58	57	51	44	184
10 Yhdyskuntasuunnittelun jatkokoul. keskus	13	13	-	-	-	1	-	-	1	-	-	10

1 ml. tuntematon kirjoitintulo - inkl. okänt inskrivningsår - incl. unknown year of registration

4. (jatk. - forts. - cont.)

Korkeakoulu, tiedekunta Högskola, fakultet University, faculty	Opiskelijoita - Studerande - Students		Kirjoitintulovuosi - Inskrivningsår - Year of registration												71/72 ja aikaisempi 1 71/72 och tidigare 1
	Yhteensä Sammanlagt Total	Näistä läsnä Därav närvarande Of which present	80/81	79/80	78/79	77/78	76/77	75/76	74/75	73/74	72/73				
			46	41	38	40	40	39	7	3	1	3			
08 Eläinlääketieteell. korkeakoulu	258	247	46	41	38	40	40	40	39	7	3	1	3		
09 Helsingin kauppakorkeakoulu	3 720	3 611	411	400	398	390	470	470	354	316	230	179	572		
10 Svenska handelshögskolan	1 516	1 415	263	221	187	156	147	120	116	79	68	159			
11 Turun kauppakorkeakoulu	1 287	1 223	197	195	175	178	158	120	52	56	46	110			
13 Vaasan korkeakoulu	1 265	1 185	286	217	196	172	110	96	66	53	24	45			
14 Lappeenrannan teknill. korkeakoulu	1 018	902	241	183	141	114	120	102	51	33	10	23			
01 Koneerakennuksen laitos	315	272	68	60	41	33	36	40	12	11	6	8			
02 Energiatekniikan laitos	302	276	55	53	44	33	38	32	21	16	2	8			
03 Tuotantotalouden laitos	244	228	55	41	36	30	29	20	18	6	2	7			
04 Kemia- ja tekniikan laitos	157	126	63	29	20	18	17	10	-	-	-	-			
15 Tampereen teknillinen korkeakoulu	2 620	2 334	435	382	377	343	345	322	190	103	53	70			
01 Arkkitehtuurin osasto	292	276	33	34	33	31	32	32	31	25	19	22			
02 Konetekniikan osasto	1 059	921	201	164	166	150	134	119	74	31	7	13			
03 Rakennustekniikan osasto	352	320	47	54	40	37	43	58	27	16	12	18			
04 Sähkötekniikan osasto	917	817	154	130	138	125	136	113	58	31	15	17			
16 Kuopion korkeakoulu	1 464	1 419	304	305	187	184	195	159	54	39	25	12			
01 Kiilisen lääketieteen osasto	500	495	28	36	81	96	101	101	24	16	12	5			
02 Hammaslääketieteen osasto	110	108	2	6	27	32	27	8	2	2	1	3			
03 Farmasian osasto	283	280	92	83	31	23	26	19	5	4	-	-			
04 Matematiikan, fysiikan ja kemian osasto	244	226	74	43	21	22	27	25	14	11	4	3			
05 Yleisen biologian osasto	327	310	108	137	27	11	14	6	9	6	8	1			
17 Joensuun korkeakoulu	2 760	2 289	505	501	400	367	231	194	200	167	86	109			
10 Kasvatustieteiden osasto	1 653	1 308	324	304	252	215	147	129	99	89	38	56			
11 Joensuun opettajankoulutuslaitos	509	495	201	144	72	16	10	14	19	17	7	9			
12 Savonlinnan opettajankoulutuslaitos	360	347	111	122	87	33	3	1	1	2	-	-			
20 Kielten osasto	327	297	78	51	40	39	21	17	24	22	19	16			
30 Historian, maantiet. ja muiden aluetiet.os.	320	286	54	48	45	49	26	19	36	17	8	18			
40 Kemian ja biotieteiden osasto	206	184	29	51	28	30	14	8	20	15	6	5			
50 Matematiikan ja fysiikan osasto	254	214	20	47	35	34	23	21	21	24	15	14			

4. (jatk. - forts. - cont.)

Korkeakoulu, tiedekunta Högskola, fakultet University, faculty	Opiskelijoita Students		Kirjoitintulovuosi - Inskrivningsår - Year of registration												
	Yhteensä Sammanlagt Total	Näistä läsnä Därav närvarande Of which present	80/81	79/80	78/79	77/78	76/77	75/76	74/75	73/74	72/73	71/72 ja aikaisempi 1 71/72 och tidigare 1			
			402	377	194	143	47	17	—	1	—	—	—		
21 Lapin korkeakoulu	402	377	194	143	47	17	—	1	—	—	—	—			
01 Kasvatustieteiden osasto	227	214	105	57	47	17	—	1	—	—	—	—			
02 Oikeustieteiden osasto	175	163	89	86	—	—	—	—	—	—	—	—			
812 Taidekorkeakoulut	753	748	123	111	122	99	97	77	51	39	20	14			
19 Sibelius-Akatemia	907	901	185	172	167	151	93	50	34	27	9	19			
02 Taideteollinen korkeakoulu	126	126	22	25	23	30	11	6	2	2	2	3			
03 Kuvataiteiden opetuksen laitos	182	182	26	27	32	32	27	18	5	6	4	5			
04 Kuvallisen viestinnän laitos	208	207	36	33	40	35	27	13	10	6	1	7			
05 Tuote- ja ympäristösuunnittelun laitos	391	386	101	87	72	54	28	13	17	13	2	4			
22 Teatterikorkeakoulu	85	85	19	27	15	24	4	—	—	—	—	—			
01 Näyttelijäntutkimuslaitos	49	49	14	14	11	10	—	—	—	—	—	—			
02 Ohjaajantutkimuslaitos	11	11	2	3	2	4	—	—	—	—	—	—			
03 Dramaturgiantutkimuslaitos	12	12	3	3	2	4	—	—	—	—	—	—			
04 Ruotsinkielinen laitos	13	13	—	7	—	6	—	—	—	—	—	—			
843 Yhteiskunta-alan korkean asteen oppilaitokset	371	359	101	67	75	47	41	18	13	4	4	1			
18 Svenska social- och kommunalhögskolan	84 176	78 318	11 929	10 961	9 793	9 682	8 859	7 520	6 027	4 474	3 325	11 606			
Yhteensä - Sammanlagt - Total															

1 ml. tuntematon kirjoitintulo - inkl. okänt inskrivningsår - incl. unknown year of registration

5. Korkeakoulujen varsinaiset opiskeijat koulutusalun, koulutusasteen, opintojen tarkoituksen ja tiedekuntaan kirjoihtuovuuden mukaan syyslukukaudella 1980
Ordinarie studerande vid högskolorna enligt utbildningsområde, -stadium, studiernas syfte och inskrivningsår vid fakultet höstterminen 1980
Regular students at universities by field of education, educational level, object of studies and year of registration at faculty in the 1980 autumn term

Koulutusalua, koulutusaste, opintojen tarkoitus Utbildningsområde, utbildningsstadium, studiernas syfte Field of education, educational level, object of studies	Kirjoihtuulo tiedekuntaan - Inskrivningsår vid fakultet - Year of registration at faculty									
	80/81	79/80	78/79	77/78	76/77	75/76	74/75	73/74	72/73	71/72 ja aikaisempi 71/72 och tidigare 1
1. Humanistinen ja esteettinen koulutus	2 513	2 165	1 982	1 894	1 645	1 344	1 162	981	700	2 905
3. Alempi keskiaste	76	49	33	32	8	5	2	2	-	2
810 Yleisen linjan tutkinto (Taideteoll.kk, koulutuskeskus)	76	49	33	32	8	5	2	2	-	2
4. Ylempi keskiaste	34	20	23	20	14	6	14	10	-	3
811 Graafikko (Taideteoll.kk, koulutuskeskus)	15	7	11	9	7	4	3	6	-	2
812 Sisustusneuvoja	11	6	5	7	-	-	-	-	-	-
813 Valokuvaaja (Taideteoll.kk, koulutuskeskus)	8	7	7	4	7	2	11	4	-	1
5. Alin korkea-aste	15	26	28	33	9	2	-	2	-	13
384 Näyttelijäkurssi	-	-	-	1	-	-	-	-	-	13
827 Kanttori-urkuri	1	5	17	16	9	2	-	2	-	-
833 Näyttelijä	14	21	11	16	-	-	-	-	-	-
6. Alempi kandidaattiaste	7 764	91	1 562	1 463	1 254	969	639	468	353	727
348 Teatteritutkinto	4	-	-	-	-	-	-	-	-	4
701 Hum.kand.	85	1 499	1 396	1 203	917	592	441	337	235	713
819 Ylempi kanttori-urkuri	15	-	1	1	3	6	3	1	-	-
821 Sibelius-Akat. päästötutkinto (teoria)	29	3	4	1	7	1	5	4	1	3
823 Sibelius-Akat. päästötutkinto (soitto)	275	1	54	58	41	42	40	19	11	7
834 Ohjaaja	11	2	3	2	4	-	-	-	-	-
835 Dramaturgi	12	3	2	4	-	-	-	-	-	-
7. Ylempi kandidaattiaste	7 998	2 271	473	417	531	625	623	551	368	1 483
331 Teologian kand.	1 285	224	185	185	172	170	77	51	24	71
702 Fil.kand.	6 123	1 890	196	153	285	395	490	516	470	1 401
801 Elokuvatyöntekijä	24	-	2	6	5	1	-	1	1	3
802 Graafikko	47	-	-	10	14	7	1	2	2	-
803 Lavastaja	12	-	-	3	2	3	3	1	1	-
804 Valokuvaaja	36	-	1	9	10	5	6	3	1	1
805 Keraamikko	14	1	-	5	4	3	-	1	-	-
806 Sisustusarkkitehti	40	-	1	11	6	8	3	5	2	4
807 Teollinen muotoilija	30	-	8	7	6	7	1	1	-	1
808 Tekstiilisuunnittelija	22	-	8	8	8	-	1	2	-	-

Koulutusala, koulutusaste, opintojen tarkoitus Utbildningsområde, utbildningsstadium, studiernas syfte Field of education, educational level, object of studies	Kirjoitintulo tiedekuntaan - Inskrivningsår vid fakultet - Year of registration at faculty									
	80/81	79/80	78/79	77/78	76/77	75/76	74/75	73/74	72/73	71/72 ja aikaisempi 71/72 och tidigare 1
Opiskelijoita yhteensä Studierande sammanlagt Total of students										
809 Vaatetusuunnittelija	19	1	5	5	3	2	2	—	—	1
816 Sibelius-Akat. diplomitutkinto (soitto)	81	—	4	11	9	9	17	17	12	2
817 Musiikinjohtaja	3	—	—	—	—	1	—	2	—	—
830 Taiteen kand.	146	65	2	2	5	—	—	1	—	—
836 Musiikin kand.	116	21	8	—	—	1	—	—	1	—
8. Tutkijakoulutus tai vastaava	1 045	35	18	23	20	36	55	63	94	677
311 Teologian tri	7	—	—	—	—	—	—	—	—	7
321 Teologian lis.	162	4	—	1	4	10	11	11	17	101
703 Fil.lis.	820	21	17	18	13	26	43	50	74	530
704 Fil.tri	48	3	—	1	3	—	1	1	1	38
815 Sibelius-Akat. diplomitutkinto (teoria)	8	—	1	3	—	—	—	1	2	1
9. Koulutusaste tuntematon	3	2	—	1	—	—	—	—	—	—
799 Tutkinto tuntematon	3	2	—	1	—	—	—	—	—	—
2. Opettajankoulutus	5 080	1 964	1 244	965	450	142	85	25	20	91
5. Alin korkea-aste	789	333	337	55	27	11	5	1	2	10
373 Nuorisotyön tutkinto	158	30	34	37	24	8	5	1	2	9
659 Lastentarhanopettaja	631	303	303	18	3	3	—	—	—	1
6. Alempi kandidaattiaste	2 079	466	54	856	380	113	73	16	16	44
657 Kotitalousopettaja	65	1	—	28	35	1	—	—	—	—
658 Käsitönonopettaja	61	1	—	31	24	4	1	—	—	—
670 Erityisopettaja	138	85	9	7	6	6	10	3	3	5
673 Peruskoulun luokanopettaja	1 142	14	9	714	244	74	39	7	1	12
678 Opinto-ohjaaja	47	39	2	—	1	—	—	1	—	2
681 Kotitalouden ja tekstiilikäsityön opettaja	45	—	23	21	1	—	—	—	—	—
683 Teknisen käsityön opettaja	50	—	23	22	—	—	4	—	—	1
799 Tutkinto tuntematon	1	—	—	1	—	—	—	—	—	—
820 Musiikin teorianopettaja	1	—	—	—	—	—	—	—	1	—
824 Yksinlaulunopettaja	1	—	—	—	—	—	—	—	1	—
825 Soitonopettaja	3	1	—	—	—	—	—	—	—	—
826 Musiikinopettaja	99	—	21	17	25	21	11	1	—	1
904 Opetusharjoittelu	426	326	12	13	1	6	11	4	10	23

1 ml. tuntematon kirjoitintulo - inkl. okänt inskrivningsår - incl. unknown year of registration

5. (jatk. - forts. - cont.)

	Kirjoitintulo tiedekuntaan - Inskrivningsår vid fakultet - Year of registration at faculty									
	80/81	79/80	78/79	77/78	76/77	75/76	74/75	73/74	72/73	71/72 ja aikaisempi 1 71/72 och tidigare 1
Koulutusal, koulutusaste, opintojen tarkoitus										
Utbildningsområde, utbildningsstadium, studiernas syfte										
Field of education, educational level, object of studies										
	Opiskelijöita yhteensä									
	Studierande									
	sammanlagt									
	Total of students									
7. Ylempi kandidaattiasie	2 090	845	51	42	18	15	12	6	2	34
331 Teologian kand.	24	23	-	-	-	-	-	-	-	1
337 Kasvatustiet. kand.	1 616	784	10	11	4	1	-	-	-	9
651 Kuvaamataidonopettaja	73	-	25	29	7	5	2	2	2	1
816 Sibelius-Akat. diplomitutkinto (soitto)	1	-	-	-	-	1	-	-	-	-
818 Ylempi musiikinopettaja	10	1	-	-	2	4	3	-	-	-
830 Taiteen kand.	53	24	1	-	-	-	-	-	-	-
836 Musiikin kand.	59	36	5	12	4	-	1	-	-	-
905 Opetusharjoittelu	254	204	8	3	1	4	6	4	-	23
9. Koulutusaste tuntematon	122	100	8	3	1	1	4	2	-	3
906 Opetusharjoittelu	122	100	8	3	1	1	4	2	-	3
3. Laki, yhteiskunta- ja käyttäytymistieteiden koulutus	26 780	3 928	3 338	3 294	2 924	2 235	1 892	1 198	914	3 425
5. Alin korkea-aste	1 006	185	205	127	123	53	48	24	14	44
372 Kunnallistutkinto, sosionomi	241	59	48	26	23	4	13	7	4	6
376 Verovirkamiestutkinto	115	40	24	5	4	-	2	-	-	-
377 Yhteiskunnallinen tutkinto	356	1	51	55	64	37	24	12	8	33
379 Hallintovirkamiestutkinto	117	39	21	8	5	3	5	2	-	1
380 Toimittajatutkinto, sosionomi	177	46	41	33	27	9	4	3	2	4
6. Alempi kandidaattiasie	4 953	503	511	853	829	494	470	226	141	386
241 Kirjeenvaihtaja	116	-	1	20	40	21	9	6	7	12
242 Ekonomi (vanha tutkinto)	1 324	1	2	5	151	384	211	175	118	187
243 Akateeminen sihteeri	12	-	-	-	-	1	-	5	1	5
343 Taloudell.-hallinnollinen tutkinto	6	-	1	1	-	-	-	-	1	2
350 Varanotaari	155	43	29	13	15	4	10	4	8	1
370 Kirjastotutkinto	58	26	2	13	4	8	1	1	2	-
375 Sos.huolt. tutkinto, sosionomi	811	145	188	220	72	21	11	3	5	-
641 Liikuntakasv.kand.	68	-	1	33	13	8	4	3	2	3
701 Hum.kand.	2 138	248	250	352	267	208	251	71	31	148
712 Yleinen vakuutusutkinto	265	40	37	57	41	13	15	10	3	-

1 ml. tuntematon kirjoitintulo - inkl. okänt inskrivningsår - incl. unknown year of registration

5. (jatk. — forts. — cont.)

Koulutusala, koulutusaste, opintojen tarkoitus Utbildningsområde, utbildningsstadium, studiernas syfte Field of education, educational level, object of studies	Kirjoitintulo tiedekuntaan — Inskrivningsår vid fakultet — Year of registration at faculty										
	Opiskelijöita yhteensä Studerande sammaanlagt Total of students	80/81	79/80	78/79	77/78	76/77	75/76	74/75	73/74	72/73	71/72 ja aikaisempi 1 71/72 och tidigare 1
7. Ylempi kandidaattiaste	19 292	3 207	2 917	2 554	2 281	1 891	1 586	1 230	799	628	2 199
231 Kauppatiet. kand.	2 864	19	40	30	235	512	504	402	296	209	617
247 Ekonomi (uusi tutkinto)	4 377	1 361	1 223	1 143	615	22	4	3	—	1	5
330 Taloustiet.kand.	592	—	—	4	118	110	90	61	49	32	128
332 Oikeustiet.kand.	3 399	552	548	495	483	436	288	175	94	70	258
333 Hallintotiet.kand.	431	56	59	61	56	40	26	25	23	15	70
336 Valtiotiet.kand.	3 184	416	415	315	331	331	254	199	156	169	598
337 Kasvatustiet.kand.	928	243	214	72	92	78	64	48	32	19	66
338 Liikuntatiet.kand.	316	88	53	59	17	27	21	15	15	6	15
339 Yhteiskuntatiet.kand.	2 290	343	324	311	259	243	212	148	94	78	278
632 Psykologian kand.	100	93	5	2	—	—	—	—	—	—	—
702 Fil.kand.	755	35	35	59	75	92	121	153	40	29	116
714 Terveydenhuollon kand.	46	—	—	—	—	—	—	—	—	—	46
799 Tutkinto tuntematon	10	1	1	3	—	—	2	1	—	—	2
8. Tutkijakoulutus tai vastaava	1 529	33	21	39	33	81	102	144	149	131	796
211 Kauppatiet. tri	45	1	1	—	2	3	2	—	5	1	30
221 Kauppatiet. lis.	223	8	3	3	4	17	9	9	25	27	118
310 Taloustiet. tri	1	—	—	—	—	—	—	—	1	—	—
312 Oikeustiet. tri	5	1	—	—	—	—	—	—	—	—	4
313 Hallintotiet. tri	3	—	—	—	—	—	—	—	—	—	3
316 Valtiotiet. tri	20	—	—	—	—	2	—	2	—	2	14
317 Kasvatustiet.tri	2	—	—	—	—	—	—	—	1	—	1
318 Liikuntatiet.tri	1	—	—	—	—	—	1	—	—	—	—
319 Yhteiskuntatiet.tri	6	—	—	—	—	—	—	—	1	—	4
320 Taloustiet.lis.	23	—	1	1	—	—	1	2	3	2	13
322 Oikeustiet.lis.	307	—	—	—	2	34	44	40	46	20	121
323 Hallintotiet.lis.	38	—	—	—	2	—	7	2	4	4	19
326 Valtiotiet.lis.	461	7	13	12	10	5	18	26	35	37	298
327 Kasvatustiet.lis.	44	3	1	7	2	1	2	4	1	4	19
328 Liikuntatiet.lis.	15	—	—	—	—	1	2	1	2	3	5
329 Yhteiskuntatiet.lis.	100	4	2	4	1	6	6	19	8	6	44
703 Fil.lis.	218	9	—	11	10	9	9	39	15	25	91
704 Fil.tri	16	—	—	—	—	3	—	—	2	—	11
715 Terveydenhuollon lis.	1	—	—	—	—	—	—	—	—	—	1

1 ml. tuntematon kirjoitintulo — inkl. okänt inskrivningsår — incl. unknown year of registration

5. (jatk. - forts. - cont.)

Koulutusala, koulutusaste, opintojen tarkoitus Utbildningsområde, utbildningsstadium, studiernas syfte <i>Field of education, educational level, object of studies</i>	Opiskelijoita yhteensä Studenterne Total of students	Kirjoitintulo tiedekuntaan - Inskrivningsår vid fakultet - Year of registration at faculty									
		80/81	79/80	78/79	77/78	76/77	75/76	74/75	73/74	72/73	71/72 ja aikaisempi 1 71/72 och tidigare 1
4. Tekniikan ja luonnontieteiden koulutus	26 872	3 659	3 050	2 887	2 933	2 753	2 623	2 052	1 618	1 168	4 129
3. Alempi keskiaste	38	16	15	7	-	-	-	-	-	-	-
814 Kirjapainotyöntekijä	38	16	15	7	-	-	-	-	-	-	-
6. Alempi kandidaattiaste	6 924	44	1 277	1 108	1 124	958	728	496	357	272	560
345 Luonnontiet.kand.	6 924	44	1 277	1 108	1 124	958	728	496	357	272	560
7. Ylempi kandidaattiaste	17 352	3 549	1 711	1 735	1 767	1 759	1 813	1 396	1 006	654	1 962
139 Arkkitehti	1 235	117	113	112	121	122	119	118	101	77	235
702 Fil.kand.	5 079	1 593	126	129	203	266	404	465	435	298	1 160
708 Dipl.ins.	11 018	1 838	1 472	1 494	1 441	1 370	1 290	810	466	276	561
799 Tutkinto tunteaton	20	1	-	-	2	1	-	3	4	3	6
8. Tutkijakoulutus tai vastaava	2 558	50	47	37	42	36	82	160	255	242	1 607
703 Fil.lis.	1 031	16	25	15	16	18	35	51	98	109	648
704 Fil.tri	129	3	1	2	4	1	-	2	3	3	110
709 Tekniikan lis. 2	1 226	29	21	18	20	13	44	102	145	122	712
710 Tekniikan tri 2	172	2	-	2	2	4	3	5	9	8	137
6. Hoitoalojen koulutus	5 855	680	716	700	756	724	588	309	113	46	1 223
5. Alin korkea-aste	330	-	74	25	24	23	22	21	9	2	130
443 Farnaseutti	330	-	74	25	24	23	22	21	9	2	130
6. Alempi kandidaattiaste	165	97	6	-	2	14	9	7	4	2	24
032 Eläinlääketiet. kand.	1	-	-	-	1	-	-	-	-	-	-
431 Lääketiet. kand.	44	-	-	-	1	9	4	5	2	1	22
432 Hammaslääketiet. kand.	15	-	-	-	-	4	4	2	2	1	2
443 Farnaseutti	105	97	6	-	-	1	1	-	-	-	-
7. Ylempi kandidaattiaste	5 193	580	633	675	730	687	555	272	81	35	945
022 Eläinlääketiet.lis.	257	46	41	38	39	40	39	7	3	1	3
421 Lääketiet.lis.	3 613	376	427	466	502	480	456	237	43	15	611
422 Hammaslääketiet.lis.	1 014	146	156	161	174	156	42	6	9	5	159
433 Provisori	305	12	8	9	15	10	18	22	26	14	171
434 Farnasian kand.	4	-	1	1	-	1	-	-	-	-	1

1 ml. tunteaton kirjoitintulo - inkl. okänt inskrivningsår - incl. unknown year of registration
 2 Tampereen teknillisen korkeakoulun tiedot puuttuvat - Uppgifter av Tammerfors tekniska högskola ej tillgängliga - Data not available of Tampere University of Technology.

5. (jatk. - forts. - cont.)

Koulutusala, koulutusaste, opintojen tarkoitus Utbildningsområde, utbildningsstadium, studiernas syfte Field of education, educational level, object of studies	Kirjoitintulo tiedekuntaan - Inskrivningsår vid fakultet - Year of registration at faculty											
	80/81	79/80	78/79	77/78	76/77	75/76	74/75	73/74	72/73	71/72 ja aikaisempi 1	71/72 och tidigare 1	
Opiskelijoiita yhteensä Studierande sammanlagt Total of students												
8. Tutkijakoulutus tai vastaava	3	3	-	-	-	2	9	19	7	124		
411 Lääketiet.tri	3	3	-	-	-	-	6	5	1	62		
412 Hammassääketiet.tri	-	-	-	-	-	1	1	-	1	19		
414 Farmasian tri	-	-	-	-	-	-	-	-	-	2		
424 Farmasian lis.	-	-	-	-	-	1	2	14	5	41		
7. Maa- ja metsätalouden koulutus	296	316	279	296	281	251	202	120	82	155		
7. Ylempi kandidaattiaste	2 123	316	278	294	278	244	185	90	64	81		
705 Maat.- ja metsätiet.kand.	235	256	277	293	278	244	185	90	64	81		
717 Elintarviketieteiden kand.	58	60	1	1	-	-	-	-	-	-		
8. Tutkijakoulutus tai vastaava	3	-	1	2	3	7	17	30	18	74		
706 Maat.- ja metsätiet.lis.	3	-	1	2	3	7	17	30	18	71		
707 Maat.- ja metsätiet.tri	-	-	-	-	-	-	-	-	-	3		
9. Koulutusala tuntematon	5	3	1	3	6	-	2	-	-	-		
6. Alempi kandidaattiaste	8	-	-	2	4	-	2	-	-	-		
799 Tutkinto tuntematon	8	-	-	2	4	-	2	-	-	-		
7. Ylempi kandidaattiaste	12	3	1	1	2	-	-	-	-	-		
337 Kasvatustiet. kand.	1	-	-	-	-	-	-	-	-	-		
702 Fil.kand.	3	-	1	-	2	-	-	-	-	-		
799 Tutkinto tuntematon	8	4	3	1	-	-	-	-	-	-		
Yhteensä - Sammanlagt - Total	13 045	11 126	10 152	9 626	8 475	7 135	5 704	4 055	2 930	11 928		

1 mi. tuntematon kirjoitintulo - inkl. okänt inskrivningsår - incl. unknown year of registration

6. Korkeakoulujen varsinaiset opiskelijat koulutusalan, koulutusasteen, opintojen tarkoituksen ja korkeakoulun mukaan syyslukukaudella 1980

Ordinarie studerande vid högskolorna enligt utbildningsområde, -stadium, studiernas syfte och högskola höstterminen 1980

Regular students at universities by field of education, educational level, object of studies and by university in the 1980 autumn term

Koulutusala, koulutusaste, opintojen tarkoitus Utbildningsområde, utbildningsstadium, studiernas syfte Field of education, educational level, object of studies	Opiskelijoita yhteensä Studerande sammanlagt Total of students	Korkeakoulu – Högskola – University							
		Helsingin yliopisto 01	Turun yliopisto 02	Åbo Akademi 03	Oulun yliopisto 04	Tampereen yliopisto 05	Jyväskylän yliopisto 06	Teknillinen korkeakoulu 07	Eläinlääketieteellinen korkeakoulu 08
1. Humanistinen ja esteettinen koulutus . . .	17 291	7 009	2 392	1 083	1 083	1 837	1 971	–	–
3. Alempi keskiaste	209	–	–	–	–	–	–	–	–
810 Yleisen linjan tutkinto (koulutuskeskus)	209	–	–	–	–	–	–	–	–
4. Ylempi keskiaste	144	–	–	–	–	–	–	–	–
811 Graafikko (koulutuskeskus)	64	–	–	–	–	–	–	–	–
812 Sisustusneuvoja	29	–	–	–	–	–	–	–	–
813 Valokuvaaja (koulutuskeskus)	51	–	–	–	–	–	–	–	–
5. Alin korkea-aste	128	–	–	–	–	14	–	–	–
384 Näyttelijäkurssi	14	–	–	–	–	14	–	–	–
827 Kanttori-urkuri	52	–	–	–	–	–	–	–	–
833 Näyttelijä	62	–	–	–	–	–	–	–	–
6. Alempi kandidaattiaste	7 764	3 033	1 296	674	405	714	1 061	–	–
348 Teatteritutkinto	4	–	–	–	–	4	–	–	–
701 Hum.kand.	7 418	3 033	1 296	674	405	710	1 061	–	–
819 Ylempi kanttori-urkuri	15	–	–	–	–	–	–	–	–
821 Sibeliuksen Akat. päästötutk. (teoria)	29	–	–	–	–	–	–	–	–
823 Sibeliuksen Akat. päästötutk. (soitto)	275	–	–	–	–	–	–	–	–
834 Ohjaaja	11	–	–	–	–	–	–	–	–
835 Dramaturgi	12	–	–	–	–	–	–	–	–
7. Ylempi kandidaattiaste	7 998	3 339	1 004	258	645	1 044	871	–	–
331 Teologian kand.	1 285	1 175	–	110	–	–	–	–	–
702 Fil.kand.	6 123	2 164	1 004	148	645	1 044	871	–	–
801 Elokuvatyöntekijä	24	–	–	–	–	–	–	–	–
802 Graafikko	47	–	–	–	–	–	–	–	–
803 Lavastaja	12	–	–	–	–	–	–	–	–
804 Valokuvaaja	36	–	–	–	–	–	–	–	–
805 Keraamikko	14	–	–	–	–	–	–	–	–
806 Sisustusarkkitehti	40	–	–	–	–	–	–	–	–
807 Teollinen muotoilija	30	–	–	–	–	–	–	–	–
808 Tekstiilisuunnittelija	22	–	–	–	–	–	–	–	–
809 Vaatetus suunnittelija	19	–	–	–	–	–	–	–	–
816 Sib.-Akat. diplomitutk. (soitto)	81	–	–	–	–	–	–	–	–
817 Musiikinjohtaja	3	–	–	–	–	–	–	–	–
830 Taiteen kandidaatti	146	–	–	–	–	–	–	–	–
836 Musiikin kandidaatti	116	–	–	–	–	–	–	–	–
8. Tutkijakoulutus tai vastaava	1 045	637	92	148	33	65	39	–	–
311 Teologian tri	7	2	–	5	–	–	–	–	–
321 Teologian lis.	162	121	–	41	–	–	–	–	–
703 Fil.lis.	820	504	88	73	30	64	39	–	–
704 Fil.tri	48	10	4	29	3	1	–	–	–
815 Sib.-Akat. diplomitutk. (teoria)	8	–	–	–	–	–	–	–	–
9. Koulutusaste tuntematon	3	–	–	3	–	–	–	–	–
799 Tutkinto tuntematon	3	–	–	3	–	–	–	–	–
2. Opettajankoulutus	5 080	804	835	220	700	471	664	–	–
5. Alin korkea-aste	789	–	161	–	124	158	111	–	–
373 Nuorisotyön tutkinto	158	–	–	–	–	158	–	–	–
659 Lastentarhanopettaja	631	–	161	–	124	–	111	–	–

Helsingin kauppa- korkea- koulu	Svenska handels- högskolan	Turun kauppa- korkea- koulu	Vaasan korkea- koulu	Lappeen- rannan teknillinen korkea- koulu	Tampereen teknillinen korkea- koulu	Kuopion korkea- koulu	Joensuun korkea- koulu	Svenska social- och kommunal- högskolan	Sibelius- Akademian	Taide- teollinen korkea- koulu	Lapin korkea- koulu	Teatteri- korkea- koulu
09	10	11	13	14	15	16	17	18	19	20	21	22
-	-	-	36	-	-	-	473	-	579	743	-	85
-	-	-	-	-	-	-	-	-	-	209	-	-
-	-	-	-	-	-	-	-	-	-	209	-	-
-	-	-	-	-	-	-	-	-	-	144	-	-
-	-	-	-	-	-	-	-	-	-	64	-	-
-	-	-	-	-	-	-	-	-	-	29	-	-
-	-	-	-	-	-	-	-	-	-	51	-	-
-	-	-	-	-	-	-	-	-	52	-	-	62
-	-	-	-	-	-	-	-	-	52	-	-	-
-	-	-	-	-	-	-	-	-	-	-	-	62
-	-	-	-	-	-	-	239	-	319	-	-	23
-	-	-	-	-	-	-	239	-	-	-	-	-
-	-	-	-	-	-	-	-	-	15	-	-	-
-	-	-	-	-	-	-	-	-	29	-	-	-
-	-	-	-	-	-	-	-	-	275	-	-	-
-	-	-	-	-	-	-	-	-	-	-	-	11
-	-	-	-	-	-	-	-	-	-	-	-	12
-	-	-	36	-	-	-	211	-	200	390	-	-
-	-	-	36	-	-	-	211	-	-	-	-	-
-	-	-	-	-	-	-	-	-	-	24	-	-
-	-	-	-	-	-	-	-	-	-	47	-	-
-	-	-	-	-	-	-	-	-	-	12	-	-
-	-	-	-	-	-	-	-	-	-	36	-	-
-	-	-	-	-	-	-	-	-	-	14	-	-
-	-	-	-	-	-	-	-	-	-	40	-	-
-	-	-	-	-	-	-	-	-	-	30	-	-
-	-	-	-	-	-	-	-	-	-	22	-	-
-	-	-	-	-	-	-	-	-	-	19	-	-
-	-	-	-	-	-	-	-	-	81	-	-	-
-	-	-	-	-	-	-	-	-	3	-	-	-
-	-	-	-	-	-	-	-	-	-	146	-	-
-	-	-	-	-	-	-	-	-	116	-	-	-
-	-	-	-	-	-	-	23	-	8	-	-	-
-	-	-	-	-	-	-	-	-	-	-	-	-
-	-	-	-	-	-	-	22	-	-	-	-	-
-	-	-	-	-	-	-	1	-	-	-	-	-
-	-	-	-	-	-	-	-	-	8	-	-	-
-	-	-	-	-	-	-	-	-	-	-	-	-
-	-	-	-	-	-	-	869	-	174	126	217	-
-	-	-	-	-	-	-	235	-	-	-	-	-
-	-	-	-	-	-	-	-	-	-	-	-	-
-	-	-	-	-	-	-	235	-	-	-	-	-

6. (jatk. - forts. - cont.)

Koulutusala, koulutusaste, opintojen tarkoitus Utbildningsområde, utbildningsstadium, studier nas syfte Field of education, educational level, object of studies	Opiskelijoita yhteensä Studierande sammanlagt Total of students	Korkeakoulu - Högskola - University							
		Helsingin yliopisto 01	Turun yliopisto 02	Åbo Akademi 03	Oulun yliopisto 04	Tampereen yliopisto 05	Jyväskylän yliopisto 06	Teknillinen korkeakoulu 07	Eläinlääketieteellinen korkeakoulu 08
6. Alempi kandidaattiaste	2 079	470	318	109	259	142	270	-	-
657 Kotitalousopettaja	65	65	-	-	-	-	-	-	-
658 Käsityönopettaja	61	61	-	-	-	-	-	-	-
670 Erityisopettaja	138	-	-	11	-	-	101	-	-
673 Peruskoulun luokanopettaja	1 142	217	201	47	220	82	142	-	-
678 Opinto-ohjaaja	47	-	-	-	-	-	27	-	-
681 Kotitalouden ja tekstiilikäsityön opettaja	45	-	-	-	-	-	-	-	-
683 Teknisen käsityön opettaja	50	-	46	4	-	-	-	-	-
799 Tutkinto tuntematon	1	-	-	1	-	-	-	-	-
820 Musiikin teorianopettaja	1	-	-	-	-	-	-	-	-
824 Yksinlaulunopettaja	1	-	-	-	-	-	-	-	-
825 Soitonopettaja	3	-	-	-	-	-	-	-	-
826 Musiikinopettaja	99	-	-	-	-	-	-	-	-
904 Opetusharjoittelu	426	127	71	46	39	60	-	-	-
7. Ylempi kandidaattiaste	2 090	334	356	111	317	171	161	-	-
331 Teologian kand.	24	24	-	-	-	-	-	-	-
337 Kasvatustiet.kand.	1 616	268	291	106	268	129	161	-	-
651 Kuvaamataidonopettaja	73	-	-	-	-	-	-	-	-
816 Sib.-Akat. diplomitutk. (soitto)	1	-	-	-	-	-	-	-	-
818 Ylempi musiikinopettaja	10	-	-	-	-	-	-	-	-
830 Taiteen kandidaatti	53	-	-	-	-	-	-	-	-
836 Musiikin kand.	59	-	-	-	-	-	-	-	-
905 Opetusharjoittelu	254	42	65	5	49	42	-	-	-
9. Koulutusaste tuntematon	122	-	-	-	-	-	122	-	-
906 Opetusharjoittelu	122	-	-	-	-	-	122	-	-
3. Laki-, yhteiskunta- ja käyttäytymistieteiden koulutus	26 780	6 284	2 184	1 228	489	5 292	2 123	-	-
5. Alin korkea-aste	1 006	-	-	-	-	849	-	-	-
372 Kunnallistutkinto, sosionomi	241	-	-	-	-	136	-	-	-
376 Verovirkamiestutkinto	115	-	-	-	-	115	-	-	-
377 Yhteiskunnallinen tutkinto	356	-	-	-	-	356	-	-	-
379 Hallintovirkamiestutkinto	117	-	-	-	-	117	-	-	-
380 Toimittajatutkinto, sosionomi	177	-	-	-	-	125	-	-	-
6. Alempi kandidaattiaste	4 953	694	178	271	155	1 318	332	-	-
241 Kirjeenvaihtaja	116	-	-	23	-	-	-	-	-
242 Ekonomi (vanha tutkinto)	1 324	-	-	48	-	187	-	-	-
243 Akateeminen sihteeri	12	-	-	-	-	-	-	-	-
343 Taloudell.-hallinnollinen tutkinto	6	-	-	-	-	6	-	-	-
350 Varanotaari	155	55	100	-	-	-	-	-	-
370 Kirjastotutkinto	58	-	-	-	-	23	-	-	-
375 Sos.huolt. tutkinto, sosionomi	811	-	-	-	-	632	-	-	-
641 Liikuntakasv.kand.	68	-	-	-	-	-	68	-	-
701 Hum.kand.	2 138	639	78	200	155	205	264	-	-
712 Yleinen vakuutusutkinto	265	-	-	-	-	265	-	-	-
7. Ylempi kandidaattiaste	19 292	4 855	1 883	831	306	2 973	1 726	-	-
231 Kauppatiet.kand.	2 864	-	-	128	-	-	-	-	-
247 Ekonomi (uusi tutkinto)	4 377	-	-	299	-	290	209	-	-
330 Taloustiet. kand.	592	-	-	-	-	402	190	-	-
332 Oikeustiet. kand.	3 399	2 425	799	-	-	-	-	-	-
333 Hallintotiet. kand.	431	-	-	-	-	431	-	-	-

6. (jatk. – forts. – cont.)

Koulutusala, koulutusaste, opintojen tarkoitus Utbildningsområde, utbildningsstadium, studiernas syfte Field of education, educational level, object of studies	Opiskelijoita yhteensä Studeraende sammanlagt Total of students	Korkeakoulu – Högskola – University							
		Helsingin yliopisto 01	Turun yliopisto 02	Åbo Akademi 03	Oulun yliopisto 04	Tampereen yliopisto 05	Jyväskylän yliopisto 06	Teknillinen korkeakoulu 07	Eläinlääketieteellinen korkeakoulu 08
336 Valtiotiet.kand.	3 184	1 911	914	359	–	–	–	–	–
337 Kasvatustiet.kand.	928	112	159	26	184	70	377	–	–
338 Liikuntatiet.kand.	316	–	–	–	–	–	316	–	–
339 Yhteiskuntatiet.kand.	2 290	–	–	–	31	1 631	604	–	–
632 Psykologian kand.	100	27	11	3	–	29	30	–	–
702 Fil.kand.	755	380	–	6	91	120	–	–	–
714 Terveystieteiden kand.	46	–	–	–	–	–	–	–	–
799 Tutkinto tuntematon	10	–	–	10	–	–	–	–	–
8. Tutkijakoulutus tai vastaava	1 529	735	123	126	28	152	65	–	–
211 Kauppatiet.tri	45	–	–	16	–	–	–	–	–
221 Kauppatiet.lis.	223	–	–	9	–	–	–	–	–
310 Taloustiet.tri.	1	–	–	–	–	1	–	–	–
312 Oikeustiet.tri	5	3	2	–	–	–	–	–	–
313 Hallintotiet.tri	3	–	–	–	–	3	–	–	–
316 Valtiotiet.tri	20	6	4	10	–	–	–	–	–
317 Kasvatustiet.tri	2	–	–	–	2	–	–	–	–
318 Liikuntatiet.tri.	1	–	–	–	–	–	1	–	–
319 Yhteiskuntatiet.tri	6	–	–	–	–	4	2	–	–
320 Taloustiet.lis.	23	–	–	–	–	22	1	–	–
322 Oikeustiet.lis.	307	260	47	–	–	–	–	–	–
323 Hallintotiet.lis.	38	–	–	–	–	38	–	–	–
326 Valtiotiet.lis.	461	347	58	56	–	–	–	–	–
327 Kasvatustiet.lis.	44	–	12	–	14	–	16	–	–
328 Liikuntatiet.lis.	15	–	–	–	–	–	15	–	–
329 Yhteiskuntatiet.lis.	100	–	–	–	–	70	30	–	–
703 Fil.lis.	218	118	–	29	10	13	–	–	–
704 Fil.tri	16	1	–	6	2	1	–	–	–
715 Terveystieteiden lis.	1	–	–	–	–	–	–	–	–
4. Tekniikan ja luonnontieteiden koulutus . .	26 872	5 565	2 082	1 313	4 040	395	1 154	7 731	–
3. Alempi keskiaste	38	–	–	–	–	–	–	–	–
814 Kirjapainotyöntekijä	38	–	–	–	–	–	–	–	–
6. Alempi kandidaattiaste	6 924	3 218	1 171	614	775	16	762	–	–
345 Luonnontiet.kand.	6 924	3 218	1 171	614	775	16	762	–	–
7. Ylempi kandidaattiaste	17 352	1 771	768	453	3 029	359	367	6 544	–
139 Arkkitehti	1 235	–	–	–	340	–	–	603	–
702 Fil.kand.	5 079	1 771	768	143	1 213	359	367	–	–
708 Dipl.ins.	11 018	–	–	310	1 456	–	–	5 941	–
799 Tutkinto tuntematon	20	–	–	–	20	–	–	–	–
8. Tutkijakoulutus tai vastaava	2 558	576	143	246	236	20	25	1 187	–
703 Fil.lis.	1 031	550	124	137	111	20	24	–	–
704 Fil.tri	129	26	19	34	24	–	1	–	–
709 Tekniikan lis.	1 226	–	–	56	96	–	–	1 041	–
710 Tekniikan tri	172	–	–	19	5	–	–	146	–
6. Hoitoalojen koulutus	5 855	1 971	1 073	34	828	608	–	–	258
5. Alin korkea-aste	330	189	–	13	–	–	–	–	–
443 Farmaseutti	330	189	–	13	–	–	–	–	–
6. Alempi kandidaattiaste	165	119	7	16	3	–	–	–	1
032 Eläinlääketiet.kand.	1	–	–	–	–	–	–	–	1
431 Lääketiet.kand.	44	19	5	–	2	–	–	–	–
432 Hammaslääketiet.kand.	15	11	2	–	1	–	–	–	–
443 Farmaseutti	105	89	–	16	–	–	–	–	–

6. (jatk. - forts. - cont.)

Koulutusala, koulutusaste, opintojen tarkoitus Utbildningsområde, utbildningsstadium, studiernas syfte Field of education, educational level, object of studies	Opiskelijoita yhteensä Studeraende sammanlagt Total of students	Korkeakoulu - Högskola - University							
		Helsingin yliopisto 01	Turun yliopisto 02	Åbo Akademi 03	Oulun yliopisto 04	Tampereen yliopisto 05	Jyväskylän yliopisto 06	Teknillinen korkeakoulu 07	Eläinlääketieteellinen korkeakoulu 08
7. Ylempi kandidaattiaste	5 193	1 584	1 059	4	824	603	-	-	257
022 Eläinlääketiet. lis.	257	-	-	-	-	-	-	-	257
421 Lääketiet.lis.	3 613	1 062	734	-	644	603	-	-	-
422 Hammaslääketiet.lis.	1 014	360	325	-	180	-	-	-	-
433 Proviisori	305	162	-	-	-	-	-	-	-
434 Farmasian kand.	4	-	-	4	-	-	-	-	-
8. Tutkijakoulutus tai vastaava	167	79	7	1	1	5	-	-	-
411 Lääketiet.tri	80	21	7	-	1	5	-	-	-
412 Hammaslääketiet.tri	22	6	-	-	-	-	-	-	-
414 Farmasian tri	2	-	-	-	-	-	-	-	-
424 Farmasian lis.	63	52	-	1	-	-	-	-	-
7. Maa- ja metsätalouden koulutus	2 278	2 278	-	-	-	-	-	-	-
7. Ylempi kandidaattiaste	2 123	2 123	-	-	-	-	-	-	-
705 Maat.- ja metsätiet.kand.	2 003	2 003	-	-	-	-	-	-	-
717 Elintarviketieteiden kand.	120	120	-	-	-	-	-	-	-
8. Tutkijakoulutus tai vastaava	155	155	-	-	-	-	-	-	-
706 Maat.- ja metsätiet.lis.	152	152	-	-	-	-	-	-	-
707 Maat.- ja metsätiet.tri	3	3	-	-	-	-	-	-	-
9. Koulutusala tuntematon	20	9	-	-	-	-	-	-	-
6. Alempi kandidaattiaste	8	8	-	-	-	-	-	-	-
799 Tutkinto tuntematon	8	8	-	-	-	-	-	-	-
7. Ylempi kandidaattiaste	12	1	-	-	-	-	-	-	-
337 Kasvatustiet. kand.	1	1	-	-	-	-	-	-	-
702 Fil.kand.	3	-	-	-	-	-	-	-	-
799 Tutkinto tuntematon	8	-	-	-	-	-	-	-	-
Yhteensä - Sammanlagt - Total	84 176	23 920	8 566	3 878	7 140	8 603	5 912	7 731	258

Helsingin kauppa- korkea- koulu	Svenska handels- högskolan	Turun kauppa- korkea- koulu	Vaasan- korkea- koulu	Lappeen- rannan teknillinen korkea- koulu	Tampereen teknillinen korkea- koulu	Kuopion korkea- koulu	Joensuun korkea- koulu	Svenska social- och kommunal- högskolan	Sibeliuksen Akademian	Taide- teollinen korkea- koulu	Lapin korkea- koulu	Teatteri- korkea- koulu
09	10	11	13	14	15	16	17	18	19	20	21	22
-	-	-	-	-	-	862	-	-	-	-	-	-
-	-	-	-	-	-	-	-	-	-	-	-	-
-	-	-	-	-	-	570	-	-	-	-	-	-
-	-	-	-	-	-	149	-	-	-	-	-	-
-	-	-	-	-	-	143	-	-	-	-	-	-
-	-	-	-	-	-	-	-	-	-	-	-	-
-	-	-	-	-	-	74	-	-	-	-	-	-
-	-	-	-	-	-	46	-	-	-	-	-	-
-	-	-	-	-	-	16	-	-	-	-	-	-
-	-	-	-	-	-	2	-	-	-	-	-	-
-	-	-	-	-	-	10	-	-	-	-	-	-
-	-	-	-	-	-	-	-	-	-	-	-	-
-	-	-	-	-	-	-	-	-	-	-	-	-
-	-	-	-	-	-	-	-	-	-	-	-	-
-	-	-	-	-	-	-	-	-	-	-	-	-
-	-	-	-	-	-	-	-	-	-	-	-	-
-	-	-	-	-	-	-	3	-	-	-	8	-
-	-	-	-	-	-	-	-	-	-	-	-	-
-	-	-	-	-	-	-	-	-	-	-	-	-
-	-	-	-	-	-	-	3	-	-	-	8	-
-	-	-	-	-	-	-	-	-	-	-	-	-
-	-	-	-	-	-	-	3	-	-	-	-	-
-	-	-	-	-	-	-	-	-	-	-	8	-
3 720	1 516	1 287	1 265	1 018	2 620	1 464	2 760	371	753	907	402	85

7. Korkeakoulujen varsinaiset opiskelijat kotiläänin ja iän mukaan suhteessa läänin väkilukuun¹ syyslukukaudella 1980
 Ordinarie studerande vid högskolorna enligt hemkommun och ålder i förhållande till länets befolkning¹ höstterminen 1980
 Regular students at universities by home province and age in relation to the population of province¹ in the 1980 autumn term

Opiskelijan kotilääni Studerandes hemlän Province of student	Opiskelijoita yhteensä Studerande sammanlagt Total of students	15 – 19		20 – 24		25 – 29		30 –
		Yhteensä Sammanlagt Total	Väestöstä Av befolk- ning Of popu- lation %	Yhteensä Sammanlagt Total	Väestöstä Av befolk- ning Of popu- lation %	Yhteensä Sammanlagt Total	Väestöstä Av befolk- ning Of popu- lation %	Yhteensä Sammanlagt Total
Uudenmaan lääni – Nylands län	27 899	1 049	1,3	10 540	12,3	9 287	8,9	7 023
Turun ja Porin lääni – Åbo och Björneborgs län	11 695	696	1,3	5 480	10,4	3 470	6,0	2 049
Ahvenanmaa – Åland	189	16	1,0	73	4,7	63	3,3	37
Hämeen lääni – Tavastehus län	10 838	614	1,2	4 992	9,8	3 309	6,0	1 923
Kymen lääni – Kymmene län	4 430	276	1,0	2 409	8,9	1 218	4,4	527
Mikkelin lääni – St Michels län	2 852	189	1,0	1 582	9,0	768	4,8	313
Pohjois-Karjalan lääni – Nor- ra Karels län	2 809	148	1,0	1 430	9,0	799	5,4	432
Kuopion lääni – Kuopio län	3 735	254	1,2	2 020	9,4	1 024	4,9	437
Keski-Suomen lääni – Mel- lersta Finlands län	3 904	274	1,4	1 858	9,5	1 193	6,1	579
Vaasan lääni – Vasa län	5 925	418	1,2	3 191	9,6	1 640	4,9	676
Oulun lääni – Uleåborgs län	6 690	405	1,0	3 182	8,5	2 080	5,7	1 023
Lapin lääni – Lapplands län	2 591	167	0,8	1 387	7,8	722	4,4	315
Ulkomaat – Utländer	619	9	–	123	–	246	–	241
Yhteensä – Sammanlagt – Total	84 176	4 515	1,2	38 267	10,0	25 819	6,4	15 575
%	100,0	5,4		45,4		30,7		18,5

¹ Tilastokeskuksen väkilukutiedot 31.12.1980
 Statistikcentralens befolkningstal 31.12.1980
 Knowledge of population of CSO 31.12.1980

8. Korkeakoulujen tutkinnonuudistuksen mukaan opiskelevat kaikki varsinaiset ja uudet varsinaiset opiskelijat korkeakoulun, tiedekunnan ja koulutusohjelman mukaan syyslukukaudella 1980
 Samtliga ordinarie och nya ordinarie studerande som studerade enligt examensreformen vid högskolor efter högskola, fakultet och utbildningsprogram höstterminen 1980
 All regular and new regular by examinationreform studying students at universities by university, faculty and educational program in the 1980 autumn term

Korkeakoulu, tiedekunta, koulutusohjelma Högskola, fakultet, utbildningsprogram University, faculty, educational program	Opiskelijat Studerande Students		Uudet opiskelijat Nya studerande New students	
	Yhteensä Sammanlagt Total	Naisia Kvinnor Women	Yhteensä Sammanlagt Total	Naisia Kvinnor Women
811 Tiedekorkeakoulut	23 321	10 697	9 980	4 893
01 Helsingin yliopisto	5 158	2 811	2 526	1 459
01 Teologinen tiedekunta	383	186	195	101
1036 Koulun uskonnonopettajan tehtäviin valmistava ko	24	20	—	—
1027 Kirkkojen ja yhteiskunnan teologisiin tehtäviin valmistava ko	5	—	2	—
1999 Tuntematon teologinen ko	354	166	193	101
02 Oikeustieteellinen tiedekunta				
1015 Oikeustieteen kandidaatin ko	1 419	603	319	156
03 Lääketieteellinen tiedekunta	818	494	90	53
1008 Lääketieteen ko	578	317	59	31
1009 Hammaslääketieteen ko	240	177	31	22
04 Historiallis-kielitieteellinen osasto	680	490	635	462
1068 Suomen ja sen sukukielten ko	67	52	64	49
1069 Vieraiden kielten ko	233	187	216	177
1070 Historian ko	59	28	56	27
1071 Kulttuurin tutkimuksen ko	62	48	58	45
1073 Logopedian ko	19	19	18	18
1100 Ruotsin kielen ja kirjallisuuden ko	11	9	11	9
1101 Klassillisen filologian ko	37	31	36	31
1104 Taiteiden tutkimuksen ko	121	68	114	64
1106 Filosofian ko	27	12	24	11
1111 Psykologian ko	27	22	21	17
1999 Tuntematon humanistinen ko	17	14	17	14
05 Matemaattis-luonnontieteellinen osasto	637	309	616	294
1010 Proviisorin ko	25	23	11	11
1075 Biologian ko	79	56	77	54
1076 Fysikaalisten tieteiden ko	122	27	122	27
1078 Kemian ko	3	3	2	2
1079 Maantieteen ko	41	19	40	19
1080 Matematiikan ko	161	68	160	68
1081 Tietojenkäsittelyopin ko	43	6	42	6
1118 Kemian, biokemian ja geologian ko-ryhmä	158	104	157	104
1999 Tuntematon matemaattis-luonnontieteellinen ko	5	3	5	3
06 Valtiotieteellinen tiedekunta	236	112	222	108
1072 Kansantaloustieteen ko	51	9	46	9
1082 Sosiaalipolitiikan ko	38	25	36	25
1086 Viestinnän ko	22	12	22	12
1090 Sosiologian ko	33	19	33	19
1092 Sosiaalipsykologian ko	7	6	4	3
1093 Tilastotieteen ko	2	—	2	—
1094 Valtio-opin ko	53	27	51	26
1095 Yhteiskuntahistorian ko	22	11	21	11
1097 Filosofian ko	8	3	7	3
07 Maatalous-metsätieteellinen tiedekunta	604	309	260	132
1062 Maatalouden ko	203	90	90	40
1063 Metsätalouden ko	135	28	60	14
1064 Metsä- ja puutalouden kaupan ko	37	18	15	8
1065 Kotitalousalan ko	40	39	17	16
1066 Ympäristön hoidon ko	69	38	31	17
1067 Elintarvikealan ko	120	96	47	37

8. (jatk. – forts. – cont.)

Korkeakoulu, tiedekunta, koulutusohjelma Högskola, fakultet, utbildningsprogram University, faculty, educational program	Opiskelijat Studeraende Students		Uudet opiskelijat Nya studeraende New students	
	Yhteensä Sammanlagt Total	Naisia Kvinnor Women	Yhteensä Sammanlagt Total	Naisia Kvinnor Women
09 Kasvatustieteiden osasto	381	308	189	153
1040 Luokanopettajan ko	149	87	73	44
1041 Kasvatusalan hallinnon, suunnittelun ja tutkimuksen ko	112	102	58	52
1043 Kotitalousopettajan ko	61	60	29	28
1044 Tekstiilityön opettajan ko	58	58	28	28
1999 Tunteaton kasvatustieteiden ko	1	1	1	1
02 Turun yliopisto	2 153	1 159	1 031	600
01 Humanistinen tiedekunta	262	206	247	197
1068 Suomen kielen ja sen sukukielten ko	46	39	42	36
1069 Vieraiden kielten ko	91	84	90	83
1070 Historian ko	36	14	31	12
1071 Kulttuurien tutkimuksen ko	39	31	37	30
1101 Klassillisten kielten ko	13	9	13	9
1104 Taiteentutkimuksen ja kulttuurihistorian ko	37	29	34	27
02 Yhteiskuntatieteellinen tiedekunta	107	57	99	55
1072 Kansantaloustieteen ko	17	3	17	3
1082 Sosiaalipolitiikan ko	24	19	21	18
1090 Sosiologian ko	16	10	14	9
1094 Valtio-opin ko	23	10	20	10
1096 Poliittisen historian ko	10	3	10	3
1097 Filosofian ko	6	2	6	2
1111 Psykologian ko	11	10	11	10
03 Matemaattis-luonnontieteellinen tiedekunta	274	148	270	146
1074 Biokemian ko	21	14	21	14
1075 Biologian ko	28	20	28	20
1077 Geologian ko	10	6	10	6
1078 Kemian ko	56	37	56	37
1079 Maantieteen ko	25	16	25	16
1081 Tietojenkäsittelyopin ko	31	11	27	9
1108 Matematiikan ja fysikaalisten tieteiden ko-ryhmä	103	44	103	44
04 Lääketieteellinen tiedekunta	684	400	138	79
1008 Lääketieteen ko	423	228	90	50
1009 Hammaslääketieteen ko	261	172	48	29
06 Oikeustieteellinen tiedekunta	478	136	109	24
1015 Oikeustieteen kandidaatin ko				
07 Kasvatustieteiden tiedekunta	348	212	168	99
1041 Kasvatusalan hallinnon, suunnittelun ja tutkimuksen ko	57	47	25	22
08 Turun opettajankoulutuslaitos				
1040 Luokanopettajan ko	127	80	62	39
09 Rauman opettajankoulutuslaitos	164	85	81	38
1040 Luokanopettajan ko	126	79	60	37
1058 Teknisen työn aineenopettajan ko	38	6	21	1
03 Åbo Akademi	959	487	528	297
01 Humanistiska fakulteten	122	102	121	101
1069 Utb.pr. i främmande språk	58	56	58	56
1070 Utb.pr. i histori	11	4	11	4
1100 Utb.pr. i svenska språket och litteraturen	15	13	15	13
1102 Fackspråkligt utb.pr. med merkantil inriktning	15	13	15	13
1104 Utb.pr. för kulturarbetare	20	15	19	14
1111 Utb.pr. för psykologer	3	1	3	1
02 Matematisk-naturvetenskapliga fakulteten	128	64	126	63
1012 Utb.pr. i fysik	14	6	14	6
1074 Utb.pr. i biokemi	14	6	14	6
1075 Utb.pr. i biologi	25	16	25	16
1077 Utb.pr. i geologi	14	5	13	4

8. (jatk. – forts. – cont.)

Korkeakoulu, tiedekunta, koulutusohjelma Högskola, fakultet, utbildningsprogram University, faculty, educational program	Opiskelijat Studerande Students		Uudet opiskelijat Nya studerande New students	
	Yhteensä Sammanlagt Total	Naisia Kvinnor Women	Yhteensä Sammanlagt Total	Naisia Kvinnor Women
1078 Utb.pr. i kemi	27	17	27	17
1080 Utb.pr. i matematik	18	8	17	8
1081 Utb.pr. i informationsbehandling	15	5	15	5
1999 Utb.pr. okänt	1	1	1	1
03 Ekonomisk-statsvetenskapliga fakulteten	431	198	132	66
1006 Utb.pr. för samhällsplanering	17	11	5	3
1028 Utb.pr. för offentlig förvaltning	32	9	9	–
1029 Utb.pr. för ekonomiförvaltning	29	18	9	6
1031 Utb.pr. för internationella relationer	51	32	27	18
1007 Utb.pr. företagsekonomi	125	47	5	2
1030 Utb.pr. marknadsföring och utrikeshandel	79	37	–	–
1026 Utb.pr. näringsliv och samhälle	13	4	–	–
1999 Utb.pr. okänt	85	40	77	37
04 Kemisk-tekniska fakulteten				
1047 Utb.pr. för dipl. ing. examen	112	26	60	14
05 Teologiska fakulteten				
1027 Utb.pr. för teol. kand. examen	34	14	21	10
06 Pedagogiska fakulteten	132	83	68	43
1040 Utb.pr. för klasslärare	87	54	51	32
1041 Utb.pr. för administration, planering och forskning på det pedagogiska området	26	18	17	11
1044 Utb.pr. för lärare i textilslöjd	10	10	–	–
1058 Utb.pr. för lärare i tekniskt arbete	9	1	–	–
04 Oulun yliopisto	2 575	945	915	406
01 Humanistinen tiedekunta	170	104	136	86
1068 Suomen ja sen sukukielten ko	33	28	25	21
1069 Vieraiden kielten ko	63	50	53	43
1070 Historian ko	30	10	25	10
1071 Kulttuurin tutkimuksen ko	11	8	7	4
1072 Kansantaloustieteen ko	31	6	24	6
1999 Tunteen humanistinen ko	2	2	2	2
02 Luonnontieteellinen tiedekunta	343	170	299	150
1074 Biokemian ko	32	23	27	19
1075 Biologian ko	47	34	42	31
1076 Fysikaalisten tieteiden ko	44	8	40	8
1077 Geologian ko	26	4	22	3
1078 Kemian ko	77	47	71	43
1079 Maantieteen ko	18	9	14	8
1080 Matematiikan ko	70	33	60	28
1081 Tietojenkäsittelyopin ko	26	11	21	10
1999 Tunteen luonnontieteellinen ko	3	1	2	–
03 Teknillinen tiedekunta	1 171	149	219	22
1045 Arkkitehtuurin ko	153	52	23	10
1046 Konetekniikan ko	314	5	64	–
1047 Prosessitekniikan ko	187	40	37	7
1051 Rakentamistekniikan ko	222	39	39	3
1052 Sähkötekniikan ko	295	13	56	2
04 Lääketieteellinen tiedekunta	553	316	107	57
1008 Lääketieteen ko	407	221	75	38
1009 Hammaslääketieteen ko	146	95	32	19
05 Kasvatustieteiden tiedekunta	338	206	154	91
1041 Kasvatusalan hallinnon, suunnittelun ja tutkimuksen ko	70	48	30	19
06 Oulun opettajankoulutuslaitos				
1040 Luokanopettajan ko	155	87	72	40
07 Kajaanin opettajankoulutuslaitos				
1040 Luokanopettajan ko	113	71	52	32

8. (jatk. – forts. – cont.)

Korkeakoulu, tiedekunta, koulutusohjelma Högskola, fakultet, utbildningsprogram University, faculty, educational program	Opiskelijat Studenter Students		Uudet opiskelijat Nya studerande New students	
	Yhteensä Sammanlagt Total	Naisia Kvinnor Women	Yhteensä Sammanlagt Total	Naisia Kvinnor Women
05 Tampereen yliopisto	1 434	811	745	453
01 Yhteiskuntatieteellinen tiedekunta	220	150	183	122
1072 Kansantaloustieteen ko	16	7	16	7
1082 Sosiaalipolitiikan ja sosiaalityön ko	33	28	24	21
1085 Kirjasto- ja informaatiopalvelualan ko	31	29	26	24
1086 Tiedotusalan ko	36	23	29	19
1089 Valtio- ja hallintotieteellinen ko	38	16	34	14
1091 Sosiaalitieteellinen ko	37	23	32	19
1111 Psykologian ko	29	24	22	18
02 Humanistinen tiedekunta	225	170	207	157
1068 Suomen kielen ko	29	25	27	23
1069 Vieraiden kielten ko	109	91	100	83
1070 Historian ko	39	18	37	18
1104 Taiteiden tutkimuksen ko	48	36	43	33
03 Taloudellis-hallinnollinen tiedekunta	390	125	163	53
1021 Laskentatoimen ko	90	32	24	9
1022 Yrityshallinnon ko	69	18	24	7
1023 Markkinoinnin ko	73	29	22	10
1026 Kansantalouden ko	58	18	20	5
1028 Valtio- ja hallintotieteellinen ko	26	8	13	6
1081 Tietojenkäsittelyopin ko	19	2	17	2
1087 Alueellisen suunnittelun ja tutkimuksen ko	12	4	9	4
1088 Kunnallisalan ko	12	6	5	3
1109 Matematiikan ja tilastotieteen ko	28	8	27	7
1110 Filosofian tieteenalaohjelma	3	–	2	–
09 Lääketieteellinen tiedekunta				
1008 Lääketieteen ko	400	229	101	60
10 Kasvatustieteiden tiedekunta	199	137	91	61
1041 Kasvatusalan hallinnon, suunnittelun ja tutkimuksen ko	44	39	16	15
1042 Aikuiskasvatuksen ko	26	18	10	6
12 Hämeenlinnan opettajankoulutuslaitos				
1040 Luokanopettajan ko	129	80	65	40
06 Jyväskylän yliopisto	1 866	1 116	854	580
10 Humanistinen tiedekunta	305	262	300	259
1068 Suomen ja sen sukukielten ko	32	31	32	31
1069 Vieraiden kielten ko	166	148	166	148
1070 Historian ko	24	13	23	13
1071 Kulttuurien tutkimuksen ko	9	8	8	7
1101 Klassillisten kielten ko	11	10	11	10
1104 Taiteiden tutkimuksen ko	63	52	60	50
20 Yhteiskuntatieteellinen tiedekunta	925	480	177	105
1002 Psykologisten palvelujen ko	153	127	–	–
1003 Sosiaalisen ympäristön ja sosiaalityön suunn. ko	88	63	–	–
1004 Hallinnollisen tietojenkäsittelyn ko	109	30	20	11
1005 Tilastollisen suunnittelun ja tutkimuksen ko	45	6	–	–
1006 Yhteiskuntasuunnittelun ko	110	51	–	–
1022 Yritystalouden ja -hallinnon ko	180	81	34	19
1026 Kokonais- ja aluetalouden ko	77	34	17	10
1082 Yhteiskuntapolitiikan ja sosiaalityön ko	29	20	26	18
1084 Lasten ja nuorten ohjauksen ko	17	9	15	7
1090 Sosiologian ko	19	15	19	15
1093 Kokonais- ja aluetalouden ko	12	1	11	1
1111 Psykologian ko	30	19	27	17
1072 Kansantaloustieteen tieteenalaohjelma	10	4	–	–
1094 Valtio-opin tieteenalaohjelma	34	15	5	5
1097 Filosofian tieteenalaohjelma	12	5	3	2

8. (jatk. – forts. – cont.)

Korkeakoulu, tiedekunta, koulutusohjelma Högskola, fakultet, utbildningsprogram University, faculty, educational program	Opiskelijat Studerande Students		Uudet opiskelijat Nya studerande New students	
	Yhteensä Sammanlagt Total	Naisia Kvinnor Women	Yhteensä Sammanlagt Total	Naisia Kvinnor Women
30 Matemaattis-luonnontieteellinen tiedekunta	157	77	157	77
1012 Fysiikan ko	44	18	44	18
1075 Biologian ko	31	15	31	15
1078 Kemian ko	41	24	41	24
1080 Matematiikan ko	41	20	41	20
41 Liikuntatieteellinen tiedekunta				
1032 Liikuntatieteiden ko	196	104	78	38
52 Kasvatustieteiden tiedekunta	283	193	142	101
1040 Luokanopettajan ko	141	78	74	45
1041 Kasvatusalan hallinnon, suunnittelun ja tutkimuksen ko	80	66	44	35
1061 Erityispedagogiikan ko	62	49	24	21
07 Teknillinen korkeakoulu	1 673	248	891	125
01 Sähköteknilinen osasto				
1052 Sähkötekniikan ko	336	23	171	10
02 Teknillisen fysiikan osasto				
1054 Teknillisen fysiikan ko	147	14	71	6
03 Koneinsinööri-osasto	374	21	199	12
1046 Konetekniikan ko	333	19	178	11
1055 Tuotantotalouden ko	41	2	21	1
04 Puunjalostusosasto				
1049 Puunjalostustekniikan ko	137	21	71	9
05 Kemian osasto				
1048 Kemiantekniikan ko	148	67	88	40
06 Vuoriteollisuusosasto				
1050 Kaivostekniikan ja metallurgian ko	116	16	71	6
07 Rakennusinsinööri-osasto				
1051 Rakennustekniikan ko	233	24	125	9
08 Maanmittausosasto				
1053 Maanmittauksen ko	81	19	44	9
09 Arkkitehtiosasto				
1045 Arkkitehtuurin ko	101	43	51	24
08 Eläinlääketieteellinen korkeakoulu				
1020 Eläinlääketieteen ko	131	93	46	36
09 Helsingin kauppakorkeakoulu	1 599	652	407	169
1001 Julkisyhteisöjen talouden ko	34	23	–	–
1016 Kansainvälisten toimintojen ko	145	73	–	–
1021 Laskentatoimen ko	330	136	–	–
1022 Yritys- ja laitoshallinnon ko	105	58	–	–
1023 Markkinoinnin ko	246	60	–	–
1025 Kvantitatiivisen suunnittelun ko	82	22	–	–
1026 Kansan- ja yritystalouden ko	80	25	–	–
1998 Runko-ohjelmat	167	86	–	–
1999 Tunteamaton ko	410	169	407	169
10 Svenska handelshögskolan	796	329	259	109
1017 Utbild.prog. finansiering och investering	85	10	–	–
1021 Utbild.prog. redovisning	100	46	–	–
1022 Utbild.prog. företagsadministration	85	45	–	–
1023 Utbild.prog. marknadsföring	143	62	3	2
1025 Utbild.prog. kvantitativ planering och systemering	19	9	–	–

8. (jatk. – forts. – cont.)

Korkeakoulu, tiedekunta, koulutusohjelma Högskola, fakultet, utbildningsprogram University, faculty, educational program	Opiskelijat Studeraende Students		Uudet opiskelijat Nya studeraende New students	
	Yhteensä Sammanlagt Total	Naisia Kvinnor Women	Yhteensä Sammanlagt Total	Naisia Kvinnor Women
1026 Utbild.prog. samhällsekonomi och branschplanering	25	16	–	–
1037 Utbild.prog. handelsrätt	41	20	–	–
1039 Utbild.prog. samhällspolitik och organisationer	11	7	–	–
1999 Utbild.prog. okänt	287	114	256	107
11 Turun kauppakorkeakoulu	1 055	516	195	99
1021 Laskentatoimen ko	214	114	1	–
1022 Yritys- ja laitoshallinnon ko	93	50	–	–
1023 Markkinoinnin ko	149	70	–	–
1024 Ulkomaankaupan ko	293	141	51	26
1025 Kvantitatiivisen suunnittelun ko	60	28	19	8
1026 Kokonais- ja yritystalouden ko	154	62	33	14
1999 Tuttematon ko	92	51	91	51
13 Vaasan korkeakoulu	652	277	267	112
1021 Laskentatoimen ko	137	55	–	–
1022 Yritysten ja laitosten hallinnon ko	64	22	–	–
1025 Kvantitatiivisen yritysanalyysin ko	17	5	–	–
1026 Kokonais- ja aluetalouden ko	38	22	–	–
1030 Markkinoinnin ja ulkomaankaupan ko	98	52	–	–
1112 Kielenkääntäjän ko	36	32	35	31
1999 Tuttematon kauppatieteellinen ko	262	89	232	81
14 Lappeenrannan teknillinen korkeakoulu	539	87	238	33
01 Koneenrakennuksen laitos				
1046 Konetekniikan ko	154	5	67	1
02 Energiatekniikan laitos				
1056 Energiatekniikan ko	134	14	55	2
03 Tuotantotalouden laitos				
1055 Tuotantotalouden ko	124	21	53	9
04 Kemianteekniikan laitos				
1048 Kemianteekniikan ko	127	47	63	21
15 Tampereen teknillinen korkeakoulu	799	80	408	42
01 Arkkitehtuurin osasto				
1045 Arkkitehtuurin ko	67	32	31	11
02 Konetekniikan osasto				
1046 Konetekniikan ko	351	22	187	17
03 Rakennustekniikan osasto				
1051 Rakennustekniikan ko	95	12	42	5
04 Sähkötekniikan osasto				
1052 Sähkötekniikan ko	286	14	148	9
16 Kuopion korkeakoulu	1 199	696	227	141
01 Kliinisen lääketieteen osasto				
1008 Lääketieteen ko	444	257	22	21
1008 Lääketieteen ko	398	212	–	–
1057 Terveydenhuollon ko	46	45	22	21
02 Hammaslääketieteen osasto				
1009 Hammaslääketieteen ko	94	62	1	–
03 Farmasian osasto				
1010 Proviisorin ko	143	102	24	21

8. (jatk. – forts. – cont.)

Korkeakoulu, tiedekunta, koulutusohjelma Högskola, fakultet, utbildningsprogram University, faculty, educational program	Opiskelijat Studeraende Students		Uudet opiskelijat Nya studeraende New students	
	Yhteensä Sammanlagt Total	Naisia Kvinnor Women	Yhteensä Sammanlagt Total	Naisia Kvinnor Women
04 Matematiikan, kemian ja fysiikan osasto	217	85	72	29
1011 Kemian ja biokemian ko	20	11	19	10
1012 Fysiikan ko	79	11	19	3
1013 Ympäristöhygienian ko	118	63	34	16
05 Yleisen biologian osasto	301	190	108	70
1008 Lääketieteen ko	190	109	82	52
1009 Hammaslääketieteen ko	56	44	26	18
1011 Kemian ja biokemian ko	55	37	–	–
17 Joensuun korkeakoulu	443	267	300	180
11 Joensuun opettajankoulutuslaitos	145	79	74	41
1040 Luokanopettajan ko	126	62	64	32
1059 Erityiskasvatuksen ko	19	17	10	9
12 Savonlinnan opettajankoulutuslaitos	133	85	61	36
1040 Luokanopettajan ko	109	61	49	24
1060 Kotitalouden ja tekstiilityön opettajan ko	24	24	12	12
20 Kielten osasto	66	59	66	59
1068 Suomen kielen ko	23	21	23	21
1069 Vieraiden kielten ko	43	38	43	38
30 Historian, maantieteen ja muiden aluetieteiden osasto	51	21	51	21
1070 Historian ko	18	4	18	4
1072 Kansantaloustieteen ko	16	8	16	8
1079 Maantieteen ko	9	5	9	5
1083 Alueellisen yhteiskuntasuunnittelun ko	8	4	8	4
40 Kemian ja biotieteiden osasto	28	19	28	19
1075 Biologian ko	14	10	14	10
1078 Kemian ko	14	9	14	9
50 Matematiikan ja fysiikan osasto				
1999 Matematiikan ja fysiikan ko-ryhmä	20	4	20	4
21 Lapin korkeakoulu	290	123	143	52
01 Kasvatustieteiden osasto				
1040 Luokanopettajan ko	115	68	54	29
02 Oikeustieteen osasto				
1015 Oikeustieteen kandidaatin ko	175	55	89	23
812 Taidekorkeakoulut	374	217	205	112
19 Sibelius-Akatemia	175	97	121	63
1113 Sävellyksen ja musiikinteorian ko	1	–	–	–
1114 Orkesterin ja kuoronjohdon ko	2	1	2	1
1115 Solistinen ko	70	33	60	27
1116 Musiikkikasvatuksen ko	59	38	36	23
1117 Kirkkomusiikin ko	43	25	23	12
20 Taideteollinen korkeakoulu	199	120	84	49
02 Kuvaamataidon opetuksen laitos				
1033 Kuvaamataidon opetuksen ko	53	35	22	13
03 Kuvallisen viestinnän laitos				
1034 Kuvallisen viestinnän ko	63	29	26	13
04 Tuote- ja ympäristösuunnittelun laitos				
1035 Tuote- ja ympäristösuunnittelun ko	83	56	36	23
Yhteensä – Sammanlagt – Total	23 695	10 914	10 185	5 005

9. Korkeakoulujen uudet varsinaiset opiskelijat korkeakoulun, tiedekunnan, pohjakoulutuksen, äidinkielen ja kansalaisuuden mukaan lukuvuonna 1980/81
 Nya ordinarie studerande vid högskolorna enligt högskola, fakultet, grundutbildning, modersmål och medborgarskap läsåret 1980/81
 New regular students at universities by university, faculty, basic education, mother tongue and nationality in the academic year 1980/81

	Uudet opiskelijat – Nya studerande – New students				Pohjakoulutus Grundutbildning Basic education				Äidinkieli Modersmål Mother tongue			Kansalaisuus Medborgarskap Nationality							
	Yhteensä Total		Syyslukukausi 1980 Hösttermin 1980 The 1980 autumn term		Kevätlukukausi 1981 Vårtermin 1981 The 1981 spring term		Ei ylioppilas-tutkintoa Studentexamen No student examination				Ei tietoa Uppgift saknas Data not available			Suomi Finska Finnish			Muu Annat Other		
	Naisia Kvinnor Women	Yhteensä Total	Naisia Kvinnor Women	Yhteensä Total	Naisia Kvinnor Women	Yhteensä Total	Ylioppilas-tutkinto Student examination	Ei ylioppilas-tutkintoa No student examination	Ei tietoa Uppgift saknas Data not available	Suomi Finska Finnish	Ruotsi Svenska Swedish	Muu Annat Other	Suomi Finska Finnish	Muu Annat Other	Suomi Finska Finnish	Muu Annat Other			
811 Tiedekorkeakoulut																			
01 Helsingin yliopisto	2 930	1 726	2 783	1 642	147	84	2 867	34	29	2 689	169	72	2 842	88					
01 Teologinen tiedekunta	197	101	196	101	1	–	196	1	–	195	2	–	197	–					
02 Oikeustieteellinen tiedekunta	327	160	323	159	4	1	314	13	–	305	22	–	326	1					
03 Lääketieteellinen tiedekunta	142	90	90	53	52	37	142	–	–	122	20	–	140	2					
04 Historiallis-kielitiet. osasto	700	507	649	472	51	35	674	7	19	598	52	50	640	60					
05 Matemaattis-luonnontiet. osasto	744	376	722	372	22	4	740	–	4	701	34	9	734	10					
06 Valtiotieteellinen tiedekunta	230	110	227	109	3	1	224	4	2	209	15	6	224	6					
07 Maatalous-metsätiet. tiedekunta	267	133	261	132	6	1	260	3	4	247	13	7	260	7					
09 Kasvatustieteiden osasto	323	249	315	244	8	5	317	6	–	312	11	–	321	2					
02 Turun yliopisto	1 229	745	1 216	740	13	5	1 191	37	1	1 210	11	8	1 222	7					
01 Humanistinen tiedekunta	277	219	273	217	4	2	272	5	–	270	3	4	273	4					
02 Yhteiskuntatieteell. tiedekunta	107	57	103	56	4	1	104	3	–	105	–	2	106	1					
03 Matemaattis-luonnontiet. tiedekunta	282	153	278	152	4	1	279	2	1	279	2	1	281	1					
04 Lääketieteellinen tiedekunta	139	80	138	79	1	1	139	–	–	135	3	1	138	1					
06 Oikeustieteellinen tiedekunta	148	41	148	41	–	–	135	13	–	146	2	–	148	–					
07 Kasvatustieteiden tiedekunta	276	195	276	195	–	–	262	14	–	275	1	–	276	–					
08 Turun opettajankoulutuslaitos	131	100	131	100	–	–	125	6	–	130	1	–	131	–					
09 Rauman opettajankoulutuslaitos	120	73	120	73	–	–	114	6	–	120	–	–	120	–					
03 Åbo Akademi	587	344	587	344	–	–	564	23	–	177	407	3	579	8					
01 Humanistiska fakulteten	142	119	142	119	–	–	138	4	–	44	96	2	138	4					
02 Matematisk-naturvetenskapl. fakulteten	144	80	144	80	–	–	143	1	–	38	106	–	142	2					
03 Ekonomisk-statsvetenskapl. fakulteten	135	68	135	68	–	–	125	10	–	42	92	1	134	1					
04 Kemisk-tekniska fakulteten	60	14	60	14	–	–	60	–	–	36	24	–	60	–					
05 Teologiska fakulteten	25	12	25	12	–	–	23	2	–	14	11	–	25	–					
06 Pedagogiska fakulteten	81	51	81	51	–	–	75	6	–	3	78	–	80	1					
04 Oulun yliopisto	1 031	493	1 009	479	22	14	1 015	13	3	1 020	3	8	1 025	6					
01 Humanistinen tiedekunta	149	93	137	86	12	7	146	3	–	144	–	–	147	2					
02 Luonnontieteellinen tiedekunta	300	151	299	150	1	1	298	1	1	298	1	1	299	1					

Korkeakoulu, tiedekunta Högskola, fakultet University, faculty	Uudet opiskelijat - Nya studerande - New students						Pohjakoulutus Grundutbildning Basic education				Äidinkieli Modersmål Mother tongue			Kansalaisuus Medborgarskap Nationality			
	Yhteensä Total		Naisia Kvinnor Women		Yhteensä Total		Naisia Kvinnor Women		Ylioppilas- tutkinto Studentexa- men Student examination	Ei ylioppilas- tutkintoa Inte student- examen No student examination	Ei tietoa Uppgift saknas Data not available	Suomi Finska Finnish	Ruotsi Svenska Swedish	Muu Annat Other	Suomi Finska Finnish	Muu Annat Other	Kansalaisuus Medborgarskap Nationality
	Yhteensä Total		Naisia Kvinnor Women		Yhteensä Total		Naisia Kvinnor Women					Suomi Finska Finnish	Ruotsi Svenska Swedish	Muu Annat Other	Suomi Finska Finnish	Muu Annat Other	Suomi Finska Finnish
	Yhteensä Total		Naisia Kvinnor Women		Yhteensä Total		Naisia Kvinnor Women		Yhteensä Total		Naisia Kvinnor Women		Yhteensä Total		Naisia Kvinnor Women		Yhteensä Total
Yhteensä Total		Naisia Kvinnor Women		Yhteensä Total		Naisia Kvinnor Women		Yhteensä Total		Naisia Kvinnor Women		Yhteensä Total		Naisia Kvinnor Women		Yhteensä Total	
03	Teknillinen tiedekunta	224	22	222	22	22	2	2	221	2	1	222	-	2	221	3	
04	Lääketieteellinen tiedekunta	109	58	107	57	57	2	1	108	1	-	107	2	-	109	-	
05	Kasvatustieteiden tiedekunta	249	169	244	164	164	5	5	242	6	1	249	-	-	249	-	
	Siitä																
06	Oulun opettajankoulutuslaitos	101	57	101	57	57	-	-	101	-	-	101	-	-	101	-	
07	Kajaanin opettajankoulutuslaitos	113	88	113	88	88	-	-	111	1	1	113	-	-	113	-	
05	Tampereen yliopisto	1 120	700	1 120	700	700	-	-	1 007	113	-	1 113	1	6	1 113	7	
01	Yhteiskuntatiet. tiedekunta	183	122	183	122	122	-	-	183	-	-	180	1	2	181	2	
02	Humanistinen tiedekunta	223	171	223	171	171	-	-	220	3	-	221	-	2	221	2	
03	Taloudellis-hallinn. tiedekunta	163	53	163	53	53	-	-	157	6	-	162	-	1	162	1	
09	Lääketieteellinen tiedekunta	104	60	104	60	60	-	-	101	3	-	104	-	-	103	1	
10	Kasvatustieteiden tiedekunta	142	89	142	89	89	-	-	134	8	-	141	-	1	141	1	
	Siitä																
11	Tampereen opettajankoulutuslaitos	36	21	36	21	21	-	-	36	-	-	36	-	-	36	-	
12	Hämeenlinnan opettajankoulutuslaitos	65	40	65	40	40	-	-	65	-	-	65	-	-	65	-	
04	Yhteiskunnallinen opetusjaosto	61	38	61	38	38	-	-	42	19	-	61	-	-	61	-	
05	Julkisen hallinnon opetusjaosto	106	55	106	55	55	-	-	71	35	-	106	-	-	106	-	
06	Sosiaaliturvan opetusjaosto	138	112	138	112	112	-	-	99	39	-	138	-	-	138	-	
06	Jyväskylän yliopisto	1 004	679	1 004	679	679	-	-	984	20	-	990	10	4	997	7	
10	Humanistinen tiedekunta	315	271	315	271	271	-	-	310	5	-	312	-	3	309	6	
20	Yhteiskuntatieteellinen tiedekunta	179	105	179	105	105	-	-	172	7	-	179	-	-	179	-	
30	Matemaattis-luonnontiet. tiedekunta	180	81	180	81	81	-	-	178	2	-	179	-	1	179	1	
41	Liikuntatieteellinen tiedekunta	79	38	79	38	38	-	-	77	2	-	69	10	-	79	-	
52	Kasvatustieteiden tiedekunta	251	184	251	184	184	-	-	247	4	-	251	-	-	251	-	
	Siitä																
51	Opettajankoulutuslaitos	179	125	179	125	125	-	-	175	4	-	179	-	-	179	-	
07	Teknillinen korkeakoulu	900	130	900	130	130	-	-	870	20	10	818	58	24	873	27	
01	Sähköteknillinen osasto	174	13	174	13	13	-	-	171	2	1	163	10	1	173	1	
02	Teknillisen fysiikan osasto	71	6	71	6	6	-	-	71	-	-	68	3	-	71	-	
03	Koneinsinööri-osasto	201	13	201	13	13	-	-	188	11	2	178	15	8	192	9	
04	Puunjalostusosasto	71	9	71	9	9	-	-	69	-	2	65	4	2	69	2	

9. (jatk. - forts. - cont.)

Korkeakoulu, tiedekunta Högskola, fakultet University, faculty	Uudet opiskelijat - Nya studerande - New students										Pohjakoulutus Grundutbildning				Äidinkieli Modersmål		Kansalaisuus Medborgarskap		
	Yhteensä Totalt					Säätökausi 1980 Vårtermin 1980					Ylioppilas- tutkinto				Suomi Finska		Suomi Finsk		
	Yhteensä Totalt		Naisia Kvinnor		Yhteensä Totalt	Säätökausi 1980 Vårtermin 1980		Naisia Kvinnor		Yhteensä Totalt	Ei viopilas- tutkinto		Ei tietoa Uppgift saknas		Ruotsi Svenska		Muu Annat		
	Yhteensä Totalt		Naisia Kvinnor		Yhteensä Totalt	Säätökausi 1980 Vårtermin 1980		Naisia Kvinnor		Yhteensä Totalt	Ei viopilas- tutkinto		Ei tietoa Uppgift saknas		Suomi Finska		Suomi Finsk		
05 Kemian osasto	89	41	89	41	-	-	-	-	87	1	1	79	5	5	84	5			
06 Vuoriteollisuusosasto	71	6	71	6	-	-	-	-	71	-	-	65	6	-	70	1			
07 Rakennusinsinööriosa-	126	9	126	9	-	-	-	-	118	4	4	112	8	6	119	7			
08 Maanmittausosasto	45	9	45	9	-	-	-	-	45	-	-	42	3	-	45	-			
09 Arkkitehtiosasto	52	24	52	24	-	-	-	-	50	2	-	46	4	2	50	2			
08 Eläinlääketieteellinen korkeakoulu	46	36	46	36	-	-	-	-	45	-	1	45	1	-	46	-			
09 Helsingin kauppakorkeakoulu	411	172	411	172	-	-	-	-	368	39	4	410	1	-	411	-			
10 Svenska handelshögskolan	265	110	263	109	2	1	256	7	2	7	2	43	218	4	261	4			
11 Turun kauppakorkeakoulu	199	101	197	100	2	1	184	15	-	15	-	198	1	-	199	-			
13 Vaasan korkeakoulu	286	119	286	119	-	-	252	34	-	34	-	268	18	-	286	-			
14 Lappeenrannan teknillinen korkeakoulu	241	33	241	33	-	-	238	2	1	2	1	238	3	-	241	-			
01 Koneenrakennuksen laitos	68	1	68	1	-	-	68	-	-	-	-	66	2	-	68	-			
02 Energiatieteiden laitos	55	2	55	2	-	-	55	-	-	-	-	55	-	-	55	-			
03 Tuotantotalouden laitos	55	9	55	9	-	-	54	1	-	1	-	54	1	-	55	-			
04 Kemiantehtaan laitos	63	21	63	21	-	-	61	1	-	1	1	63	-	-	63	-			
15 Tampereen teknillinen korkeakoulu	435	46	435	46	-	-	426	9	-	9	-	432	3	-	432	3			
01 Arkkitehtuurin osasto	33	11	33	11	-	-	33	-	-	-	-	33	-	-	33	-			
02 Kone- ja sähkötekniikan osasto	201	19	201	19	-	-	196	5	-	5	-	200	1	-	200	1			
03 Rakennustekniikan osasto	47	7	47	7	-	-	45	2	-	2	-	46	1	-	46	1			
04 Sähkötekniikan osasto	154	9	154	9	-	-	152	2	-	2	-	153	1	-	153	1			
16 Kuopion korkeakoulu	310	205	304	202	6	3	304	6	-	6	-	308	2	-	310	-			
01 Kliinisen lääketieteen osasto	30	24	28	23	2	1	25	5	-	5	-	30	-	-	30	-			
02 Hammaslääketieteen osasto	4	2	2	-	2	2	3	1	-	1	-	4	-	-	4	-			
03 Farmasian osasto	93	80	92	80	1	-	93	-	-	-	-	92	1	-	93	-			
04 Matematiikan, fysiikan ja kemian osasto	75	29	74	29	1	-	75	-	-	-	-	75	-	-	75	-			
05 Yleisen biologian osasto	108	70	108	70	-	-	108	-	-	-	-	107	1	-	108	-			

Korkeakoulu, tiedekunta Högskola, fakultet University, faculty	Uudet opiskelijat - Nya studerande - New students						Pohjakoulutus Grundutbildning			Äidinkieli Modersmål			Kansalaisuus Medborgarskap						
	Yhteensä Total		Syyslukausi 1980 The 1980 autumn term		Kevätlukausi 1981 The 1981 spring term		Ylioppilas- tutkinto Studentexa- men Student examination	Ei ylioppilas- tutkinto No student examination	Ei tietoa Uppgift saknas Data not available	Suomi Finska Finnish		Ruotsi Svenska Swedish		Muu Annat Other		Suomi Finsk Finnish		Muu Annat Other	
	Naisia Kvinnor Women	Yhteensä Total	Naisia Kvinnor Women	Yhteensä Total	Naisia Kvinnor Women	Yhteensä Total				Finska Finnish	Svenska Swedish	Muu Annat Other	Finsk Finnish	Svenska Swedish	Muu Annat Other	Finsk Finnish	Muu Annat Other	Finsk Finnish	Muu Annat Other
17 Joensuun korkeakoulu	528	368	505	351	23	17	500	27	1	528	-	-	-	-	528	-	-	-	-
10 Kasvatustieteiden osasto	343	252	324	236	19	16	316	26	-	343	-	-	-	-	343	-	-	-	-
Siitä																			
11 Joensuun opettajankoulutuslaitos	215	158	201	144	14	14	201	13	1	215	-	-	-	-	215	-	-	-	-
12 Savonlinnan opettajankoul.laitos	111	84	111	84	-	-	108	3	-	111	-	-	-	-	111	-	-	-	-
20 Kielten osasto	80	70	78	69	2	1	80	-	-	80	-	-	-	-	80	-	-	-	-
30 Hist., maantiet. ja muiden aluet. osasto	55	22	54	22	1	-	54	1	-	55	-	-	-	-	55	-	-	-	-
40 Kemian ja biotieteiden osasto	30	20	29	20	1	-	30	-	-	30	-	-	-	-	30	-	-	-	-
50 Matematiikan ja fyysikan osasto	20	4	20	4	-	-	20	-	-	20	-	-	-	-	20	-	-	-	-
21 Lapin korkeakoulu	199	91	194	88	5	3	183	11	5	197	-	-	-	-	199	-	-	-	-
01 Kasvatustieteiden osasto	109	68	105	65	4	3	100	5	4	108	-	-	-	-	109	-	-	-	-
02 Oikeustieteiden osasto	90	23	89	23	1	-	83	6	1	89	-	-	-	-	90	-	-	-	-
812 Taidekorkeakoulut																			
19 Sibelius-Akatemia	123	63	123	63	-	-	102	20	1	112	11	11	-	-	122	1	-	-	-
01 Yleinen osasto	123	63	123	63	-	-	102	20	1	112	11	11	-	-	122	1	-	-	-
20 Taideteollinen korkeakoulu	185	124	185	124	-	-	149	32	4	176	6	6	3	3	182	3	-	-	-
02 Kuvaamataidon opetuksen laitos	22	13	22	13	-	-	22	-	-	22	-	-	-	-	22	-	-	-	-
03 Kuvallisen viestinnän laitos	26	13	26	13	-	-	21	4	1	24	1	1	1	1	25	1	-	-	-
04 Tuote- ja ympäristösuunn. laitos	36	23	36	23	-	-	36	-	-	35	1	1	-	-	36	-	-	-	-
05 Koulutuskeskus	101	75	101	75	-	-	70	28	3	95	4	4	2	2	99	2	-	-	-
22 Teatterikorkeakoulu	19	7	19	7	-	-	13	6	-	19	-	-	-	-	19	-	-	-	-
01 Näyttelijäntyyön laitos	14	6	14	6	-	-	8	6	-	14	-	-	-	-	14	-	-	-	-
02 Ohjaajantyyön laitos	2	2	2	2	-	-	2	2	-	2	-	-	-	-	2	-	-	-	-
03 Dramaturgiantyyön laitos	3	1	3	1	-	-	3	3	-	3	-	-	-	-	3	-	-	-	-
04 Ruotsinkielinen laitos	-	-	-	-	-	-	-	-	-	-	-	-	-	-	-	-	-	-	-
843 Yhteiskunta-alan korkean asteen oppilaitokset																			
18 Svenska social- och kommunalhögskolan	101	74	101	74	-	-	93	6	2	20	81	81	-	-	99	2	-	-	-
Yhteensä - Sammanlagt - Total	12 149	6 366	11 929	6 238	220	128	11 611	474	64	11 011	1 004	1 004	134	134	11 986	163	163	163	163

10. Korkeakoulujen uudet varsinaiset opiskelijat koulutusalan, koulutusasteen, opintojen tarkoituksen ja korkeakoulun mukaan syyslukukaudella 1980

Nya ordinarie studerande vid högskolorna enligt utbildningsområde, -stadium, studiernas syfte och högskola höstterminen 1980

New regular students at universities by field of education, educational level, object of studies and by university in the 1980 autumn term

Koulutusala, koulutusaste, opintojen tarkoitus Utbildningsområde, utbildnings- stadium, studiernas syfte Field of education, educational level, object of studies	Opiskelijoita yhteensä Studerande sammanlagt Total of students	Korkeakoulu – Högskola – University							
		Helsingin yliopisto 01	Turun yliopisto 02	Åbo Akademi 03	Oulun yliopisto 04	Tampereen yliopisto 05	Jyväskylän yliopisto 06	Teknillinen korkeakoulu 07	Eläinlääketiet. korkeakoulu 08
1. Humanistinen ja esteettinen koulutus . . .	2 293	822	273	158	113	223	315	–	–
3. Alempi keskiaste	67	–	–	–	–	–	–	–	–
810 Yleisen linjan tutkinto (koulutuskeskus)	67	–	–	–	–	–	–	–	–
4. Ylempi keskiaste	22	–	–	–	–	–	–	–	–
811 Graafikko (koulutuskeskus)	9	–	–	–	–	–	–	–	–
812 Sisustusneuvoja	7	–	–	–	–	–	–	–	–
813 Valokuvaaja (koulutuskeskus)	6	–	–	–	–	–	–	–	–
5. Alin korkea-aste	15	–	–	–	–	–	–	–	–
827 Kanttori-urkuri	1	–	–	–	–	–	–	–	–
833 Näyttelijä	14	–	–	–	–	–	–	–	–
6. Alempi kandidaattiaste	38	4	10	8	–	–	5	–	–
701 Hum.kand.	32	4	10	8	–	–	5	–	–
823 Sib.Akat. päästötutkinto (soitto)	1	–	–	–	–	–	–	–	–
834 Ohjaaja	2	–	–	–	–	–	–	–	–
835 Dramaturgi	3	–	–	–	–	–	–	–	–
7. Ylempi kandidaattiaste	2 140	816	263	143	113	222	309	–	–
331 Teologian kand.	217	196	–	21	–	–	–	–	–
702 Fil.kand.	1 776	620	263	122	113	222	309	–	–
830 Taiteen kandidaatti	62	–	–	–	–	–	–	–	–
836 Musiikin kandidaatti	85	–	–	–	–	–	–	–	–
8. Tutkijakoulutus tai vastaava	9	2	–	5	–	1	1	–	–
321 Teologian lis.	2	–	–	2	–	–	–	–	–
703 Fil.lis.	7	2	–	3	–	1	1	–	–
9. Koulutusaste tuntematon	2	–	–	2	–	–	–	–	–
799 Tutkinto tuntematon	2	–	–	2	–	–	–	–	–
2. Opettajankoulutus	1 564	251	251	63	214	129	187	–	–
5. Alin korkea-aste	322	–	79	–	61	28	42	–	–
373 Nuorisotyön tutkinto	28	–	–	–	–	28	–	–	–
659 Lastentarhanopettaja	294	–	79	–	61	–	42	–	–
6. Alempi kandidaattiaste	292	104	22	12	13	19	43	–	–
670 Erityisopettaja	40	–	–	6	–	–	25	–	–
673 Peruskoulun luokanopettaja	9	9	–	–	–	–	–	–	–
678 Opinto-ohjaaja	31	–	–	–	–	–	18	–	–
904 Opetusharjoittelu	212	95	22	6	13	19	–	–	–
7. Ylempi kandidaattiaste	930	147	150	51	140	82	82	–	–
337 Kasvatustiet. kand.	784	130	143	51	124	65	82	–	–
830 Taiteen kand.	22	–	–	–	–	–	–	–	–
836 Musiikin kand.	36	–	–	–	–	–	–	–	–
905 Opetusharjoittelu	88	17	7	–	16	17	–	–	–
9. Koulutusaste tuntematon	20	–	–	–	–	–	20	–	–
906 Opetusharjoittelu	20	–	–	–	–	–	20	–	–

10. (jatk. – forts. – cont.)

Koulutusala, koulutusaste, opintojen tarkoitus Utbildningsområde, utbildnings- stadium, studiernas syfte Field of education, educational level, object of studies	Opiskelijoita yhteensä Studeraende sammanlagt Total of students	Korkeakoulu – Högskola – University							
		Helsingin yliopisto	Turun yliopisto	Åbo Akademi	Oulun yliopisto	Tampe- reen yliopisto	Jyväs- kylän yliopisto	Tekni- linen korkea- koulu	Eläinlää- ketiet. korkea- koulu
		01	02	03	04	05	06	07	08
3. Laki-, yhteiskunta- ja käyttäytymistieteiden koulutus	3 443	636	276	162	54	618	322	–	–
5. Alin korkea-aste	174	–	–	–	–	139	–	–	–
372 Kunnallistutkinto, sosionomi	56	–	–	–	–	32	–	–	–
376 Verovirkamiestutkinto	37	–	–	–	–	37	–	–	–
379 Hallintovirkamiestutkinto	37	–	–	–	–	37	–	–	–
380 Toimittajatutkinto, sosionomi	44	–	–	–	–	33	–	–	–
6. Alempi kandidaattiaste	269	8	38	5	–	138	3	–	–
242 Ekonomi (vanha tutkinto)	2	–	–	1	–	–	–	–	–
350 Varanotaari	42	4	38	–	–	–	–	–	–
370 Kirjastotutkinto	26	–	–	–	–	–	–	–	–
375 Sos.huolt. tutkinto, sosionomi	139	–	–	–	–	99	–	–	–
701 Hum.kand.	21	4	–	4	–	–	3	–	–
712 Yleinen vakuutustutkinto	39	–	–	–	–	39	–	–	–
7. Ylempi kandidaattiaste	2 977	623	236	156	54	341	316	–	–
231 Kauppatiet. kand.	19	–	–	–	–	–	–	–	–
247 Ekonomi (uusi tutkinto)	1 333	–	–	79	–	90	71	–	–
332 Oikeustiet. kand.	517	319	109	–	–	–	–	–	–
333 Hallintotiet. kand.	27	–	–	–	–	27	–	–	–
336 Valtiotiet. kand.	370	224	91	55	–	–	–	–	–
337 Kasvatustiet. kand.	216	58	25	17	30	26	60	–	–
338 Liikuntatiet. kand.	79	–	–	–	–	–	79	–	–
339 Yhteiskuntatiet. kand.	288	–	–	–	24	161	79	–	–
632 Psykologian kand.	84	21	11	3	–	22	27	–	–
702 Fil.kand.	21	1	–	1	–	15	–	–	–
714 Terveystieteiden kand.	22	–	–	–	–	–	–	–	–
799 Tutkinto tuntematon	1	–	–	1	–	–	–	–	–
8. Tutkijakoulutus tai vastaava	23	5	2	1	–	–	3	–	–
211 Kauppatiet. tri	1	–	–	–	–	–	–	–	–
221 Kauppatiet. lis.	8	–	–	–	–	–	–	–	–
312 Oikeustiet. tri	1	–	1	–	–	–	–	–	–
326 Valtiotiet. lis.	4	3	1	–	–	–	–	–	–
327 Kasvatustiet. lis.	3	–	–	–	–	–	1	–	–
329 Yhteiskuntatiet. lis.	2	–	–	–	–	–	2	–	–
703 Fil.lis.	3	2	–	1	–	–	–	–	–
715 Terveystieteiden lis.	1	–	–	–	–	–	–	–	–
4. Tekniikan ja luonnontieteiden koulutus	3 564	631	278	188	521	46	180	900	–
3. Alempi keskiaste	12	–	–	–	–	–	–	–	–
814 Kirjapainotyöntekijä	12	–	–	–	–	–	–	–	–
6. Alempi kandidaattiaste	40	6	5	–	–	–	21	–	–
345 Luonnontiet. kand.	40	6	5	–	–	–	21	–	–
7. Ylempi kandidaattiaste	3 489	612	273	187	519	46	158	899	–
139 Arkkitehti	107	–	–	–	23	–	–	51	–
702 Fil. kand.	1 637	612	273	127	299	46	158	–	–
708 Dipl.ins.	1 745	–	–	60	197	–	–	848	–
8. Tutkijakoulutus tai vastaava	23	13	–	1	2	–	1	1	–
703 Fil. lis.	14	11	–	1	–	–	–	–	–
704 Fil. tri	3	2	–	–	–	–	1	–	–
709 Tekniikan lis.	6	–	–	–	2	–	–	1	–

10. (jatk. – forts. – cont.)

Koulutusala, koulutusaste, opintojen tarkoitus Utbildningsområde, utbildnings- stadium, studiernas syfte Field of education, educational level, object of studies	Opiskelijoita yhteensä Studeraende sammanlagt Total of students	Korkeakoulu – Högskola – University							
		Helsingin yliopisto	Turun yliopisto	Åbo Akademi	Oulun yliopisto	Tampe- reen yliopisto	Jyväs- kylän yliopisto	Tekni- linen korkea- koulu	Eläinlää- ketiet. korkea- koulu
		01	02	03	04	05	06	07	08
6. Hoitoalojen koulutus	799	181	138	16	107	104	–	–	46
5. Alin korkea-aste	68	–	–	–	–	–	–	–	–
443 Farmaseutti	68	–	–	–	–	–	–	–	–
6. Alemmpi kandidaattiaste	97	80	–	16	–	–	–	–	–
432 Hammaslääketiet. kand.	1	–	–	–	–	–	–	–	–
443 Farmaseutti	96	80	–	16	–	–	–	–	–
7. Ylempi kandidaattiaste	625	101	138	–	107	101	–	–	46
022 Eläinlääketiet. lis.	46	–	–	–	–	–	–	–	46
421 Lääketiet. lis.	407	59	90	–	75	101	–	–	–
422 Hammaslääketiet. lis.	137	31	48	–	32	–	–	–	–
433 Proviisori	35	11	–	–	–	–	–	–	–
8. Tutkijakoulutus tai vastaava	9	–	–	–	–	3	–	–	–
411 Lääketiet. tri	8	–	–	–	–	3	–	–	–
412 Hammaslääketiet. tri	1	–	–	–	–	–	–	–	–
7. Maa- ja metsätalouden koulutus	261	261	–	–	–	–	–	–	–
7. Ylempi kandidaattiaste	260	260	–	–	–	–	–	–	–
705 Maat.- ja metsätiet. kand.	213	213	–	–	–	–	–	–	–
717 Elintarviketieteiden kand.	47	47	–	–	–	–	–	–	–
8. Tutkijakoulutus tai vastaava	1	1	–	–	–	–	–	–	–
706 Maat.- ja metsätiet. lis.	1	1	–	–	–	–	–	–	–
9. Koulutusala tuntematon	5	1	–	–	–	–	–	–	–
7. Ylempi kandidaattiaste	5	1	–	–	–	–	–	–	–
337 Kasvatustiet. kand.	1	1	–	–	–	–	–	–	–
799 Tutkinto tuntematon	4	–	–	–	–	–	–	–	–
Yhteensä – Sammanlagt – Total	11 929	2 783	1 216	587	1 009	1 120	1 004	900	46

Helsingin kauppa- korkea- koulu	Svenska handels- högskolan	Turun kauppa- korkea- koulu	Vaasan korkea- koulu	Lappeen- rannan teknillinen korkea- koulu	Tampereen teknillinen korkea- koulu	Kuopion korkea- koulu	Joensuun korkea- koulu	Svenska social- och kommunal- högskolan	Sibelius- Akademian	Taide- teollinen korkea- koulu	Lapin korkea- koulu	Teatteri- korkea- koulu
09	10	11	13	14	15	16	17	18	19	20	21	22
-	-	-	-	-	-	207	-	-	-	-	-	-
-	-	-	-	-	-	68	-	-	-	-	-	-
-	-	-	-	-	-	68	-	-	-	-	-	-
-	-	-	-	-	-	1	-	-	-	-	-	-
-	-	-	-	-	-	1	-	-	-	-	-	-
-	-	-	-	-	-	-	-	-	-	-	-	-
-	-	-	-	-	-	132	-	-	-	-	-	-
-	-	-	-	-	-	-	-	-	-	-	-	-
-	-	-	-	-	-	82	-	-	-	-	-	-
-	-	-	-	-	-	26	-	-	-	-	-	-
-	-	-	-	-	-	24	-	-	-	-	-	-
-	-	-	-	-	-	6	-	-	-	-	-	-
-	-	-	-	-	-	5	-	-	-	-	-	-
-	-	-	-	-	-	1	-	-	-	-	-	-
-	-	-	-	-	-	-	-	-	-	-	-	-
-	-	-	-	-	-	-	-	-	-	-	-	-
-	-	-	-	-	-	-	-	-	-	-	-	-
-	-	-	-	-	-	-	-	-	-	-	-	-
-	-	-	-	-	-	-	-	-	-	-	4	-
-	-	-	-	-	-	-	-	-	-	-	4	-
-	-	-	-	-	-	-	-	-	-	-	4	-
-	-	-	-	-	-	-	-	-	-	-	4	-
411	263	197	286	241	435	304	505	101	123	185	194	19

11. Korkeakoulujen uudet varsinaiset opiskelijat korkeakoulun sijaintiläänin, korkeakoulun ja kotikunnan läänin mukaan syyslukukaudella 1980

Nya ordinarie studerande vid högskolorna enligt högskolans län, högskola och hemkommunens län höstterminen 1980

New regular students at universities by province of university, university and province of home municipality in the 1980 autumn term

Lääni, korkeakoulu Län, högskola Province, university	Opiskelijoita yhteensä Studerande sammanlagt Total of students	Kotilääni – Hemlän – Province of home			
		Uudenmaan Nylands	Turun ja Porin Åbo och Björneborgs	Ahvenanmaa Åland	Hämeen Tavastehus
Uudenmaan lääni – Nylands län	4 778	2 586	313	3	489
01 Helsingin yliopisto	2 783	1 373	196	1	318
07 Teknillinen korkeakoulu	900	465	74	–	95
08 Eläinlääketieteellinen korkeakoulu	46	23	6	–	7
09 Helsingin kauppakorkeakoulu	411	287	12	–	34
10 Svenska handelshögskolan	210	193	2	1	5
18 Svenska social- och kommunalhögskolan	101	81	1	1	–
19 Sibelius-Akatemia	123	45	12	–	16
20 Taideteollinen korkeakoulu	185	107	9	–	11
22 Teatterikorkeakoulu	19	12	1	–	3
Turun ja Porin lääni – Åbo och Björneborgs län	1 919	238	944	28	207
02 Turun yliopisto	1 216	125	650	–	161
03 Åbo Akademi	506	108	170	28	22
11 Turun kauppakorkeakoulu	197	5	124	–	24
Hämeen lääni – Tavastehus län	1 555	169	246	–	613
05 Tampereen yliopisto	1 120	112	143	–	446
15 Tampereen teknillinen korkeakoulu	435	57	103	–	167
Kymen lääni – Kymmene län	241	40	19	–	41
14 Lappeenrannan teknillinen korkeakoulu	241	40	19	–	41
Mikkelin lääni – S:t Michels län	111	14	6	–	14
17 Joensuun korkeakoulu (Savonlinnan opettajan- koulutuslaitos)	111	14	6	–	14
Pohjois-Karjalan lääni – Norra Karelen län	394	37	11	–	13
17 Joensuun korkeakoulu	394	37	11	–	13
Kuopion lääni – Kuopio län	304	18	11	–	14
16 Kuopion korkeakoulu	304	18	11	–	14
Keski-Suomen lääni – Mellersta Finlands län	1 004	51	43	–	108
06 Jyväskylän yliopisto	1 004	51	43	–	108
Vaasan lääni – Vasa län	420	34	34	4	25
03 Åbo Akademi (Pedagogiska fakulteten)	81	18	6	4	–
10 Svenska handelshögskolan	53	5	3	–	2
13 Vaasan korkeakoulu	286	11	25	–	23
Oulun lääni – Uleåborgs län	1 009	24	23	–	27
04 Oulun yliopisto	1 009	24	23	–	27
Lapin lääni – Lapplands län	194	15	5	–	9
21 Lapin korkeakoulu	194	15	5	–	9
Yhteensä – Sammanlagt – Total	11 929	3 226	1 655	35	1 560

Kymen Kymmene	Mikkelin S:t Michels	Pohjois- Karjalan Norra Kare lens	Kuopion Kuopio	Keski- Suomen Mellersta Finlands	Vaasan Vasa	Oulun Uleåborgs	Lapin Lapplands	Ulkomaat Utländer <i>Foreign countries</i>
309	167	96	162	114	269	142	62	66
203	99	63	111	69	161	93	44	52
59	36	19	24	29	58	23	7	11
2	2	2	1	—	2	1	—	—
26	14	5	9	3	4	13	4	—
4	—	—	—	—	4	—	—	1
2	—	—	—	—	16	—	—	—
7	6	4	7	6	14	5	1	—
6	8	3	9	7	10	7	6	2
—	2	—	1	—	—	—	—	—
55	36	19	39	34	232	41	32	14
42	25	17	30	24	79	30	24	9
9	3	1	4	5	142	6	3	5
4	8	1	5	5	11	5	5	—
89	47	23	49	82	127	65	37	8
66	35	18	39	63	97	60	33	8
23	12	5	10	19	30	5	4	—
71	21	17	9	7	8	4	4	—
71	21	17	9	7	8	4	4	—
25	26	2	8	8	2	3	3	—
25	26	2	8	8	2	3	3	—
47	34	144	57	10	2	21	15	3
47	34	144	57	10	2	21	15	3
17	29	26	113	24	15	31	6	—
17	29	26	113	24	15	31	6	—
69	101	30	124	257	106	77	33	5
69	101	30	124	257	106	77	33	5
11	9	14	15	14	198	39	21	2
—	—	—	—	—	53	—	—	—
—	—	—	—	—	43	—	—	—
11	9	14	15	14	102	39	21	2
12	8	18	68	30	92	542	159	6
12	8	18	68	30	92	542	159	6
4	2	1	7	4	16	43	87	1
4	2	1	7	4	16	43	87	1
709	480	390	651	584	1 067	1 008	459	105

12. Syyslukauden 1980 varsinaiset korkeakouluopiskelijat sekä syyslukaudella 1980 korkeakoulun mukaan
Ordinarie högskolestuderande höstterminen 1980 samt ordinare högskolestuderande från höstterminen 1979 som fortsatt sina studier höstterminen 1980 enligt högskola
Regular students at universities in the 1980 autumn term and continuation of studies in the 1980 autumn term of regular university students of the 1979 autumn term by university

Korkeakoulu Högskola University	Opiskelijoita sl. 1980 Studerande ht. 1980 Students in the 1980 autumn term			Opiskelijoita sl. 1979 Studerande ht. 1979 Total of students in the 1979 autumn term			Näistä syyslukaudella 1980 - Därav höstterminen 1980 - Of which in the 1980 autumn term						
	Yhteensä Sammanlagt Total	Uusia Nya New	Uudelleen kirjoittai- tuneita På nytt inskrivna Newly registered	23 894	19 760	338	1 326	Jatkoisissa korke- koulussa Fortsatte i ingenstans men högskola Continued nowhere but university		Ei jatkanut missään, mut- ta suoritti tutkinnon Fortsatte ingenstans men avlade examen Continued nowhere but passed degree 1979/80		Ei jatkanut eikä suoritta- nut tutkintoa Fortsatte ingenstans o. av- lade inte heller examen Continued nowhere and not passed degree 1979/80	
								Yhteensä Sammanlagt Total	%	Yhteensä Sammanlagt Total	%	Yhteensä Sammanlagt Total	%
01 Helsingin yliopisto	23 920	2 783	1 240	23 894	19 760	338	1 326	1,4	5,6	2 470	10,3		
02 Turun yliopisto	8 566	1 216	257	8 545	7 087	193	751	2,3	8,8	514	6,0		
03 Åbo Akademi	3 878	587	535	3 322	2 741	51	200	1,6	6,0	330	9,9		
04 Oulun yliopisto	7 140	1 009	213	7 042	5 884	98	584	1,4	8,3	476	6,8		
05 Tampereen yliopisto	8 603	1 120	210	8 631	7 260	111	697	1,3	8,1	563	6,5		
06 Jyväskylän yliopisto	5 912	1 004	309	5 999	4 552	167	462	2,8	7,7	818	13,6		
07 Teknillinen korkeakoulu	7 731	900	217	7 567	6 606	115	423	1,5	5,6	423	5,6		
08 Eläinlääketieteellinen korkeakoulu	258	46	2	248	210	1	33	0,4	13,3	4	1,6		
09 Helsingin kauppakorkeakoulu	3 720	411	91	3 918	3 215	38	208	1,0	5,3	457	11,7		
10 Svenska handelshögskolan	1 516	263	23	1 489	1 221	13	107	0,9	7,2	148	9,9		
11 Turun kauppakorkeakoulu	1 287	197	11	1 292	1 079	25	94	1,9	7,3	94	7,3		
12 Handelshögskolan vid Åbo Akademi 1	—	—	—	556	—	434	81	78,0	14,6	41	7,4		
13 Vaasan korkeakoulu	1 265	286	23	1 108	951	10	60	0,9	5,4	87	7,9		
14 Lappeenrannan teknillinen korkeakoulu	1 018	241	5	896	773	30	63	3,3	7,1	30	3,3		
15 Tampereen teknillinen korkeakoulu	2 620	435	7	2 571	2 178	80	200	3,1	7,8	113	4,4		
16 Kuopion korkeakoulu	1 464	304	9	1 356	1 141	31	149	2,3	11,0	35	2,6		
17 Joensuun korkeakoulu	2 760	505	100	2 647	2 144	69	174	2,6	6,6	260	9,8		
21 Lapin korkeakoulu	402	194	2	298	206	25	20	8,4	6,7	47	15,8		
811 Tiedekorkeakoulut													
19 Sibelius-Akatemia	753	123	48	735	584	17	38	2,3	5,2	96	13,1		
20 Taideteollinen korkeakoulu	907	185	27	900	700	39	81	4,3	9,0	80	8,9		
22 Teatterikorkeakoulu	85	19	—	86	66	—	12	—	14,0	8	9,3		
843 Yhteiskunta-alan korkean asteen oppilaitokset													
18 Svenska social- och kommunalhögskolan	371	101	6	361	264	14	55	3,9	15,2	28	7,8		
Yhteensä - Sammanlagt - Total	84 176	11 929	3 335	83 461	68 622	1 899	5 818	2,3	7,0	7 122	8,5		

1 Liitettiin sl. 1980 Åbo Akademiin - Övergick ht. 1980 till Åbo Akademi - Transferred in the 1980 autumn term to the Swedish University of Turku

13. Syyslukukauden 1979 varsinaisten korkeakouluopiskelijoiden opiskelun jatkuminen syyslukukaudella 1980 korkeakoulun, tiedekunnan ja sukupuolen mukaan

Fortsättning av studierna höstterminen 1980 för ordinarie högskolestuderande som studerat höstterminen 1979 enligt högskola, fakultet och kön

Continuation of studies in the 1980 autumn term of regular university students of the 1979 autumn term by university, faculty and sex

Korkeakoulu, tiedekunta, sukupuoli Högskola, fakultet, kön University, faculty, sex	Opiskelijoita sl. 1979 yhteensä Studerande ht. 1979 sammanlagt Total of students in the 1979 autumn term	Näistä syyslukukaudella 1980 – Därav höstterminen 1980 – Of which in the 1980 autumn term					
		Jatkoi samassa korkeakoulussa Fortsatte vid samma högskola Continued at the same university		Jatkoi toisessa korkeakoulussa Fortsatte vid en annan högskola Continued at another university		Ei jatkanut missään mutta suoritti tutkinnon Fortsatte ingenstans men avlade examen Continued nowhere but passed degree 1979/80	Ei jatkanut eikä suorittanut tutkintoa Fortsatte inte, avlade inte heller examen Continued nowhere and did not pass degree 1979/80
		Samassa tiedekunnassa Vid samma fakultet At the same faculty	Eri tiedekunnassa Vid en annan fakult. At another faculty				

811 Tiedekorkeakoulut

01 Helsingin yliopisto	yht.	23 894	19 526	234	338	1 326	2 470
	naisia	13 018	10 707	138	176	667	1 330
01 Teologinen tiedekunta	yht.	1 302	1 068	19	15	97	103
	naisia	555	465	7	7	30	46
02 Oikeustieteellinen tiedekunta	yht.	2 796	2 283	13	16	298	186
	naisia	1 123	941	4	5	109	64
03 Lääketieteellinen tiedekunta	yht.	1 492	1 267	9	2	179	35
	naisia	827	711	4	–	99	13
04 Historiallis-kielitieteellinen osasto	yht.	6 093	4 945	33	70	180	865
	naisia	4 443	3 602	17	50	140	634
05 Matemaattis-luonnontieteellinen osasto	yht.	6 215	5 056	112	160	253	634
	naisia	2 889	2 343	73	70	145	258
06 Valtiotieteellinen tiedekunta	yht.	2 283	1 809	20	35	100	319
	naisia	976	800	13	17	35	111
07 Maatalous-metsätieteell. tiedekunta	yht.	2 211	1 911	9	11	149	131
	naisia	1 012	881	5	5	62	59
09 Kasvatustieteiden osasto	yht.	1 502	1 187	19	29	70	197
	naisia	1 193	964	15	22	47	145
02 Turun yliopisto	yht.	8 545	6 867	220	193	751	514
	naisia	4 771	3 780	144	127	435	285
01 Humanistinen tiedekunta	yht.	2 382	1 978	72	67	86	179
	naisia	1 760	1 465	54	55	62	124
02 Yhteiskuntatieteellinen tiedekunta	yht.	990	825	13	14	74	64
	naisia	487	413	5	9	37	23
03 Matemaattis-luonnontiet. tiedek.	yht.	2 073	1 732	58	68	108	107
	naisia	899	734	33	34	47	51
04 Lääketieteellinen tiedekunta	yht.	1 126	903	4	2	212	5
	naisia	606	481	2	2	120	1
06 Oikeustieteellinen tiedekunta	yht.	911	777	1	21	75	37
	naisia	302	259	–	9	26	8
07 Kasvatustieteiden tiedekunta	yht.	1 063	652	72	21	196	122
	naisia	717	428	50	18	143	78
Siitä							
08 Turun opettajankoulutuslaitos	yht.	483	233	58	16	85	91
	naisia	321	147	46	14	58	56
09 Rauman opettajankoulutuslaitos	yht.	346	238	11	4	90	3
	naisia	210	136	3	4	66	1
03 Åbo Akademi	yht.	3 322	2 637	104	51	200	330
	naisia	1 806	1 388	67	31	116	204
01 Humanistiska fakulteten	yht.	1 040	832	33	13	45	117
	naisia	756	601	25	11	36	83
02 Mat.-naturvetenskapl. fakulteten	yht.	969	782	39	25	49	74
	naisia	441	337	19	14	31	40
03 Statsvetenskapliga fakulteten	yht.	436	363	9	5	19	40
	naisia	217	183	6	2	7	19

13. (jatk. - forts. - cont.)

Korkeakoulu, tiedekunta, sukupuoli Högskola, fakultet, kön University, faculty, sex	Opiskelijoita sl. 1979 yhteensä Studerande ht. 1979 sammanlagt Total of students in the 1979 autumn term	Näistä syyslukukaudella 1980 - Därav höstterminen 1980 - Of which in the 1980 autumn term					
		Jatkoi samassa korkea- koulussa Fortsatte vid samma högskola Continued at the same university		Jatkoi toisessa korkea- koulussa Fortsatte vid en annan högskola Continued at another university		Ei jatkanut mis- sään mutta suoritti tutkinnon Fortsatte ingenstans men avlade examen Continued nowhere but passed degree 1979/80	Ei jatkanut eikä suorittanut tutkintoa Fortsatte inte, avlade inte heller examen Continued nowhere and did not pass degree 1979/80
		Samassa tiedekunnassa Vid samma fakultet At the same faculty	Eri tiedekunnassa Vid en annan fakultet At another faculty				
04 Kemisk-tekniska fakulteten	yht.	357	306	-	3	38	10
	naisia	66	58	-	-	7	1
05 Teologiska fakulteten	yht.	144	124	1	1	3	15
	naisia	57	45	1	1	1	9
06 Pedagogiska fakulteten	yht.	376	230	22	4	46	74
	naisia	269	164	16	3	34	52
04 Oulun yliopisto	yht.	7 042	5 694	190	98	584	476
	naisia	3 257	2 565	111	56	285	240
01 Humanistinen tiedekunta	yht.	1 286	1 065	35	20	42	124
	naisia	873	721	25	13	26	88
02 Luonnontieteellinen tiedekunta	yht.	2 083	1 758	74	38	75	138
	naisia	953	809	34	21	27	62
03 Teknillinen tiedekunta	yht.	1 854	1 604	11	17	159	63
	naisia	293	267	3	4	14	5
04 Lääketieteellinen tiedekunta	yht.	799	680	-	3	107	9
	naisia	445	376	-	3	63	3
05 Kasvatustieteiden tiedekunta	yht.	1 020	587	70	20	201	142
	naisia	693	392	49	15	155	82
Siitä							
06 Oulun opettajankoulutuslaitos	yht.	404	205	47	10	55	87
	naisia	244	115	32	8	41	48
07 Kajaanin opettajankoulutuslaitos	yht.	344	203	19	6	104	12
	naisia	252	145	14	4	83	6
05 Tampereen yliopisto	yht.	8 631	6 897	363	111	697	563
	naisia	5 180	4 159	234	71	401	315
01 Yhteiskuntatieteellinen tiedekunta	yht.	1 719	1 424	24	22	133	116
	naisia	1 029	857	12	16	75	69
02 Humanistinen tiedekunta	yht.	1 799	1 487	87	38	64	123
	naisia	1 363	1 119	74	26	49	95
03 Taloudellis-hallinnollinen tiedekunta	yht.	1 818	1 488	14	24	157	135
	naisia	733	584	9	11	71	58
09 Lääketieteellinen tiedekunta	yht.	602	498	4	4	94	2
	naisia	329	275	3	2	48	1
10 Kasvatustieteiden tiedekunta	yht.	679	434	94	14	33	104
	naisia	458	294	72	10	18	64
Siitä							
11 Tampereen opett.koulutuslaitos	yht.	104	2	34	10	5	53
	naisia	81	2	30	7	4	38
12 Hämeenlinnan opett.koulutuslaitos	yht.	201	145	50	1	4	1
	naisia	122	84	34	1	3	-
04 Yhteiskunnallinen opetusjaosto	yht.	758	562	79	4	56	57
	naisia	370	280	36	3	35	16
05 Julkisen hallinnon opetusjaosto	yht.	380	248	35	3	82	12
	naisia	170	122	12	1	34	1
06 Sosiaaliturvan opetusjaosto	yht.	862	742	26	2	78	14
	naisia	723	623	16	2	71	11
07 Näyttelijäkurssi	yht.	14	14	-	-	-	-
	naisia	5	5	-	-	-	-

13. (jatk. - forts. - cont.)

Korkeakoulu, tiedekunta, sukupuoli Högskola, fakultet, kön University, faculty, sex	Opiskelijoita sl. 1979 yhteensä Studera- nde ht. 1979 sammanslagd Total of students in the 1979 autumn term	Näistä syyslukukaudella 1980 - Därav höstterminen 1980 - Of which in the 1980 autumn term					
		Jatkoi samassa korkea- koulussa Fortsatte vid samma högskola Continued at the same university		Jatkoi toi- sessa korkea- koulussa Fortsatte vid en annan högskola Continued at another university	Ei jatkanut mis- sään mutta suo- ritti tutkinnon Fortsatte ingen- stans men av- lade examen Continued no- where but passed degree 1979/80	Ei jatkanut eikä suorittanut tut- kintoa Fortsatte inte, avlade inte heller examen Continued no- where and did not pass degree 1979/80	
		Samassa tie- dekunnassa Vid samma fakultet At the same faculty	Eri tie- dekunnassa Vid en an- nan fakult. At another faculty				
06 Jyväskylän yliopisto	yht.	5 999	4 328	224	167	462	818
	naisia	3 663	2 648	155	126	275	459
10 Humanistinen tiedekunta	yht.	1 933	1 546	54	44	79	210
	naisia	1 445	1 158	46	34	60	147
20 Yhteiskuntatieteellinen tiedekunta	yht.	1 151	874	9	14	126	128
	naisia	570	442	6	7	60	55
30 Matemaattis-luonnontiet. tiedekunta	yht.	1 208	941	24	43	38	162
	naisia	469	370	5	28	8	58
41 Liikuntatieteellinen tiedekunta	yht.	405	273	18	30	17	67
	naisia	233	153	10	23	11	36
52 Kasvatustieteiden tiedekunta	yht.	1 302	694	119	36	202	251
	naisia	946	525	88	34	136	163
Siitä							
51 Opettajankoulutuslaitos	yht.	639	276	87	18	149	109
	naisia	418	178	63	17	99	61
07 Teknillinen korkeakoulu	yht.	7 567	6 542	64	115	423	423
	naisia	1 268	1 088	11	35	80	54
01 Sähkötekniillinen osasto	yht.	1 481	1 307	9	16	72	77
	naisia	78	66	-	2	9	1
02 Teknillisen fysiikan osasto	yht.	672	594	5	15	27	31
	naisia	54	47	-	2	2	3
03 Koneinsinööri-osasto	yht.	1 526	1 293	12	22	94	105
	naisia	119	92	-	3	14	10
04 Puunjalostusosasto	yht.	494	417	4	7	38	28
	naisia	116	97	3	3	9	4
05 Kemian osasto	yht.	607	493	5	24	53	32
	naisia	303	247	3	18	23	12
06 Vuoriteollisuusosasto	yht.	589	496	9	13	28	43
	naisia	102	88	2	1	2	9
07 Rakennusinsinööri-osasto	yht.	1 165	1 013	10	10	62	70
	naisia	141	128	-	2	4	7
08 Maanmittausosasto	yht.	389	336	3	7	24	19
	naisia	112	100	-	3	8	1
09 Arkkitehtiosasto	yht.	642	591	7	1	25	18
	naisia	242	222	3	1	9	7
10 Yhdyskuntasuunn. jatkokoulutuskesk.	yht.	2	2	-	-	-	-
	naisia	1	1	-	-	-	-
08 Eläinlääketieteellinen korkeakoulu	yht.	248	210	-	1	33	4
	naisia	159	140	-	1	17	1
09 Helsingin kauppakorkeakoulu	yht.	3 918	3 215	-	38	208	457
	naisia	1 714	1 410	-	23	110	171
10 Svenska handelshögskolan	yht.	1 489	1 221	-	13	107	148
	naisia	593	483	-	6	52	52
11 Turun kauppakorkeakoulu	yht.	1 292	1 079	-	25	94	94
	naisia	608	495	-	15	59	39

13. (jatk. – forts. – cont.)

Korkeakoulu, tiedekunta, sukupuoli Högskola, fakultet, kön University, faculty, sex		Opiskelijoita sl. 1979 yhteensä Studera- nde ht. 1979 samma- nlagt Total of students in the 1979 autumn term	Näistä syyslukukaudella 1980 – Därav höstterminen 1980 – Of which in the 1980 autumn term					
			Jatkoi samassa korkea- koulussa Fortsatte vid samma högskola Continued at the same university		Jatkoi toi- sessa korkea- koulussa Fortsatte vid en annan högskola Continued at another university		Ei jatkanut mis- sään mutta suo- ritti tutkinnon Fortsatte ingen- stans men av- lade examen Continued no- where but passed degree 1979/80	Ei jatkanut eikä suorittanut tut- kintoa Fortsatte inte, avlade inte heller examen Continued no- where and did not pass degree 1979/80
			Samassa tie- dekunnassa Vid samma fakultet At the same faculty	Eri tiede- kunnassa Vid en an- nan fakult. At another faculty				
12 Handelshögskolan vid Åbo Akademi ¹	yht.	556	–	–	434	81	41	
	naisia	238	–	–	181	47	10	
13 Vaasan kauppakorkeakoulu	yht.	1 108	951	–	10	60	87	
	naisia	652	541	–	7	51	53	
14 Lappeenrannan teknillinen korkeakoulu	yht.	896	763	10	30	63	30	
	naisia	129	110	1	4	8	6	
01 Koneenrakennuksen laitos	yht.	288	246	5	9	18	10	
	naisia	7	6	–	–	–	1	
02 Energiatekniikan laitos	yht.	273	240	1	4	23	5	
	naisia	31	29	–	–	2	–	
03 Tuotantotalouden laitos	yht.	225	183	–	9	21	12	
	naisia	45	35	–	2	6	2	
04 Kemianteekniikan laitos	yht.	110	94	4	8	1	3	
	naisia	46	40	1	2	–	3	
15 Tampereen teknillinen korkeakoulu	yht.	2 571	2 168	10	80	200	113	
	naisia	268	238	–	4	16	10	
01 Arkkitehtuurin osasto	yht.	280	257	–	4	13	6	
	naisia	105	95	–	2	7	1	
02 Konetekniikan osasto	yht.	1 030	855	8	33	87	47	
	naisia	80	72	–	1	2	5	
03 Rakennustekniikan osasto	yht.	366	304	2	8	32	20	
	naisia	46	40	–	1	1	4	
04 Sähkötekniikan osasto	yht.	895	752	–	35	68	40	
	naisia	37	31	–	–	6	–	
16 Kuopion korkeakoulu	yht.	1 356	1 141	..	31	149	35	
	naisia	764	645	..	20	81	18	
01 Kliinisen lääketieteen osasto	yht.	677	565	..	5	91	16	
	naisia	344	294	..	1	42	7	
02 Hammaslääketieteen osasto	yht.	163	132	..	2	27	2	
	naisia	112	92	..	1	18	1	
03 Farmasian osasto	yht.	232	190	..	11	26	5	
	naisia	173	141	..	10	19	3	
04 Matematiikan, kemian ja fysiikan os.	yht.	284	254	..	13	5	12	
	naisia	135	118	..	8	2	7	
17 Joensuun korkeakoulu	yht.	2 647	1 867	277	69	174	260	
	naisia	1 700	1 166	196	43	129	166	
10 Kasvatustieteiden osasto	yht.	1 623	999	232	29	157	206	
	naisia	1 156	713	169	18	120	136	
Siitä								
11 Joensuun opettajankoulutuslaitos	yht.	511	239	121	16	85	50	
	naisia	334	153	84	12	61	24	
12 Savonlinnan opett.koulutuslaitos	yht.	399	248	92	4	48	7	
	naisia	305	183	73	2	41	6	

¹ Liitettiin sl. 1980 Åbo Akademiin – Övergick ht. 1980 till Åbo Akademi – Transferred in the 1980 autumn term to the Swedish University of Turku

13. (jatk. – forts. – cont.)

Korkeakoulu, tiedekunta, sukupuoli Högskola, fakultet, kön University, faculty, sex	Opiskelijoita sl. 1979 yhteensä Studera- nde ht. 1979 sammanlagt Total of students in the 1979 autumn term	Näistä syyslukukaudella 1980 – Därav höstterminen 1980 – Of which in the 1980 autumn term					
		Jatkoi samassa korkea- koulussa Fortsatte vid samma högskola Continued at the same university		Jatkoi toi- sessa korkea- koulussa Fortsatte vid en annan högskola Continued at another university		Ei jatkanut mis- sään mutta suo- ritti tutkinnon Fortsatte ingen- stans men av- lade examen Continued no- where but passed degree 1979/80	Ei jatkanut eikä suorittanut tut- kintoa Fortsatte inte, avlade inte heller examen Continued no- where and did not pass degree 1979/80
		Samassa tie- dekunnassa Vid samma fakultet At the same faculty	Eri tie- dekunnassa Vid en an- nan fakult. At another faculty				
20 Kielten osasto	yht.	284	232	14	12	5	21
	naisia	242	192	14	12	5	19
30 Historian, maantieteen ja muiden alue- tieteiden osasto	yht.	290	252	9	7	8	14
	naisia	132	115	3	3	4	7
40 Kemian ja biotieteiden osasto	yht.	196	169	9	10	2	6
	naisia	101	88	5	6	–	2
50 Matematiikan ja fysiikan osasto	yht.	254	215	13	11	2	13
	naisia	69	58	5	4	–	2
21 Lapin korkeakoulu	yht.	298	206	–	25	20	47
	naisia	160	109	–	18	13	20
01 Kasvatustieteiden osasto	yht.	211	120	–	25	20	46
	naisia	127	77	–	18	13	19
02 Oikeustieteen osasto	yht.	87	86	–	–	–	1
	naisia	33	32	–	–	–	1
812 Taidekorkeakoulut							
19 Sibelius-Akatemia	yht.	735	584	–	17	38	96
	naisia	383	313	–	8	19	43
20 Taideteollinen korkeakoulu	yht.	900	677	23	39	81	80
	naisia	539	396	15	25	55	48
02 Kuvaamataidon opetuksen laitos	yht.	130	94	1	24	4	7
	naisia	81	58	1	16	3	3
03 Kuvallisen viestinnän laitos	yht.	182	147	3	2	11	19
	naisia	78	59	1	–	9	9
04 Tuote- ja ympäristösuunn. laitos	yht.	209	166	4	1	27	11
	naisia	138	113	3	–	17	5
05 Koulutuskeskus	yht.	379	270	15	12	39	43
	naisia	242	166	10	9	26	31
22 Teatterikorkeakoulu	yht.	86	64	2	–	12	8
	naisia	36	28	1	–	5	2
01 Näyttelijäntyön laitos	yht.	46	33	–	–	12	1
	naisia	20	15	–	–	5	–
02 Ohjaajantyön laitos	yht.	11	9	–	–	–	2
	naisia	5	4	–	–	–	1
03 Dramaturgintyön laitos	yht.	12	9	–	–	–	3
	naisia	4	3	–	–	–	1
04 Ruotsinkielinen laitos	yht.	17	13	2	–	–	2
	naisia	7	6	1	–	–	–
843 Yhteiskunta-alan korkean asteen oppilaitokset							
18 Svenska social- och kommunalhögskolan	yht.	361	264	–	14	55	28
	naisia	262	183	–	10	49	20
Yhteensä – Sammanlagt – Total		83 461	66 901	1 721	1 899	5 818	7 122
Naisia – Kvinnor – Women		41 168	32 592	1 073	987	2 970	3 546

14. Syyslukukauden 1979 varsinaiset korkeakouluopiskelijat, jotka syyslukukaudella 1980 eivät ilmoittautuneet missään korkeakoulussa eivätkä suorittaneet tutkintoa lukuvuonna 1979/80 korkeakoulun, tiedekunnan ja opiskeluvuoden mukaan
Ordinarie studerande vid högskolorna höstterminen 1979, som höstterminen 1980 inte anmält sig vid någon högskola och som inte avlagt examen läsåret 1979/80 enligt högskola, fakultet och studieår
Regular university students of the 1979 autumn term who did not in the 1980 autumn term register at any university and who did not take any degree in the academic year 1979/80 by university, faculty and year of study

Korkeakoulu, tiedekunta Högskola, fakultet University, faculty	Ei-ilmoittautuneita opiskelijoita yhteensä Studerande som inte anmält sammanlagt Total of not registered students	Opiskeluvuosi – Studieår – Year of study					
		1	2–3	4–5	6–7	8–9	10 –
811 Tiedekorkeakoulut							
01 Helsingin yliopisto	2 470	185	226	210	266	349	1 234
01 Teologinen tiedekunta	103	3	9	9	11	18	53
02 Oikeustieteellinen tiedekunta	186	2	2	17	43	33	89
03 Lääketieteellinen tiedekunta	35	–	2	2	9	7	15
04 Historiallis-kielitieteellinen osasto	865	61	101	70	80	105	448
05 Matemaattis-luonnontieteellinen osasto	634	52	62	44	46	101	329
06 Valtiotieteellinen tiedekunta	319	6	19	24	25	44	201
07 Maatalous-metsätieteellinen tiedekunta	131	5	9	9	26	27	55
09 Kasvatustieteiden osasto	197	56	22	35	26	14	44
02 Turun yliopisto	514	56	54	53	76	91	184
01 Humanistinen tiedekunta	179	16	23	21	20	27	72
02 Yhteiskuntatieteellinen tiedekunta	64	4	9	3	8	9	31
03 Matemaattis-luonnontiet. tiedekunta	107	13	14	9	16	18	37
04 Lääketieteellinen tiedekunta	5	–	1	2	–	–	2
06 Oikeustieteellinen tiedekunta	37	–	3	10	8	5	11
07 Kasvatustieteiden tiedekunta	122	23	4	8	24	32	31
03 Åbo Akademi	330	61	50	48	39	42	90
01 Humanistiska fakulteten	117	23	22	11	20	17	24
02 Matematisk-naturvetensk. fakulteten	74	20	8	8	6	10	22
03 Statsvetenskapliga fakulteten	40	3	3	6	3	8	17
04 Kemisk-tekniska fakulteten	10	–	–	–	1	1	8
05 Teologiska fakulteten	15	1	2	1	–	3	8
06 Pedagogiska fakulteten	74	14	15	22	9	3	11
04 Oulun yliopisto	476	65	72	87	66	68	118
01 Humanistinen tiedekunta	124	5	16	25	18	24	36
02 Luonnontieteellinen tiedekunta	138	19	29	12	20	18	40
03 Teknillinen tiedekunta	63	4	13	5	12	10	19
04 Lääketieteellinen tiedekunta	9	–	3	5	1	–	–
05 Kasvatustieteiden tiedekunta	142	37	11	40	15	16	23
05 Tampereen yliopisto	563	87	44	89	98	76	169
01 Yhteiskuntatieteellinen tiedekunta	116	7	13	10	21	11	54
02 Humanistinen tiedekunta	123	23	15	10	13	17	45
03 Taloudellis-hallinnollinen tiedekunta	135	6	4	20	25	27	53
09 Lääketieteellinen tiedekunta	2	–	1	–	–	1	–
10 Kasvatustieteiden tiedekunta	104	40	1	21	20	10	12
04 Yhteiskunnallinen opetusjaosto	57	4	3	23	17	6	4
05 Julkisen hallinnon opetusjaosto	12	2	2	4	2	2	–
06 Sosiaaliturvan opetusjaosto	14	5	5	1	–	2	1
06 Jyväskylän yliopisto	818	57	94	121	205	127	214
10 Humanistinen tiedekunta	210	12	32	23	39	40	64
20 Yhteiskuntatieteellinen tiedekunta	128	5	9	17	34	26	37
30 Matemaattis-luonnontieteellinen tiedekunta	162	18	24	16	34	22	48
41 Liikuntatieteellinen tiedekunta	67	4	5	10	32	5	11
52 Kasvatustieteiden tiedekunta	251	18	24	55	66	34	54
07 Teknillinen korkeakoulu	423	25	31	37	42	88	200
01 Sähkötekniikka osasto	77	4	10	7	4	17	35
02 Teknillisen fysiikan osasto	31	–	1	–	1	8	21
03 Koneinsinööri osasto	105	10	12	16	11	17	39
04 Puunjalostusosasto	28	–	–	1	5	11	11
05 Kemian osasto	32	1	1	1	2	9	18
06 Vuoriteollisuusosasto	43	1	1	2	8	10	21
07 Rakennusinsinööri osasto	70	8	6	8	10	9	29
08 Maanmittausosasto	19	–	–	1	1	2	15
09 Arkkitehtiosasto	18	1	–	1	–	5	11

14. (jatk. – forts. – cont.)

Korkeakoulu, tiedekunta Högskola, fakultet University, faculty	Ei-ilmoittautuneita opiskelijoita yhteensä Studeraende som inte anmält sammanlagt Total of not registered students	Opiskeluvuosi – Studieår – Year of study					
		1	2–3	4–5	6–7	8–9	10 –
08 Eläinlääketieteellinen korkeakoulu	4	3	–	–	1	–	–
09 Helsingin kauppakorkeakoulu	457	9	16	82	132	91	127
10 Svenska handelshögskolan	148	8	14	29	41	32	24
11 Turun kauppakorkeakoulu	94	3	1	26	16	30	18
12 Handelshögskolan vid Åbo Akademi	41	–	4	13	8	5	11
13 Vaasan kauppakorkeakoulu	87	5	14	21	30	6	11
14 Lappeenrannan teknillinen korkeakoulu	30	6	12	3	6	2	1
01 Koneenrakennuksen laitos	10	2	5	1	1	–	1
02 Energiatekniikan laitos	5	–	3	–	1	1	–
03 Tuotantotalouden laitos	12	1	4	2	4	1	–
04 Kemiantelekniiikan laitos	3	3	–	–	–	–	–
15 Tampereen teknillinen korkeakoulu	113	17	31	34	21	5	5
01 Arkkitehtuurin osasto	6	–	1	1	3	–	1
02 Konetekniikan osasto	47	9	17	11	8	2	–
03 Rakennustekniikan osasto	20	3	3	5	4	1	4
04 Sähkötekniikan osasto	40	5	10	17	6	2	–
16 Kuopion korkeakoulu	35	10	7	4	13	1	–
01 Kliinisen lääketieteen osasto	16	5	4	3	3	1	–
02 Hammaslääketieteen osasto	2	–	1	1	–	–	–
03 Farmasian osasto	5	–	–	–	5	–	–
04 Matematiikan, kemian ja fysiikan osasto	12	5	2	–	5	–	–
17 Joensuun korkeakoulu	260	48	56	70	47	30	9
10 Kasvatustieteiden osasto	206	42	47	63	36	14	4
20 Kielten osasto	21	4	4	2	3	6	2
30 Historian, maantieteen ja muiden aluetieteiden osasto	14	–	1	3	4	3	3
40 Kemian ja biotieteiden osasto	6	2	2	–	–	2	–
50 Matematiikan ja fysiikan osasto	13	–	2	2	4	5	–
21 Lapin korkeakoulu	47	47	–	–	–	–	–
01 Kasvatustieteiden osasto	46	46	–	–	–	–	–
02 Oikeustieteiden osasto	1	1	–	–	–	–	–
812 Taidekorkeakoulut							
19 Sibelius-Akatemia	96	12	21	23	27	8	5
01 Yleinen osasto	74	12	19	17	17	6	3
02 Koulumusiikkiosasto	14	–	1	5	7	1	–
03 Kirkkomusiikkiosasto	8	–	1	1	3	1	2
20 Taideteollinen korkeakoulu	80	12	23	15	16	8	6
02 Kuvaamataidon opetuksen laitos	7	2	1	3	1	–	–
03 Kuvallisen viestinnän laitos	19	–	3	6	5	3	2
04 Tuote- ja ympäristösuunnittelun laitos	11	–	3	–	4	2	2
05 Koulutuskeskus	43	10	16	6	6	3	2
22 Teatterikorkeakoulu	8	2	1	5	–	–	–
01 Näyttelijäntöön laitos	1	–	1	–	–	–	–
02 Ohjaajantöön laitos	2	–	–	2	–	–	–
03 Dramaturgintöön laitos	3	–	–	3	–	–	–
04 Ruotsinkielinen laitos	2	2	–	–	–	–	–
843 Yhteiskunta-alan korkean asteen oppilaitokset							
18 Svenska social- och kommunalhögskolan	28	4	15	5	3	–	1
Yhteensä – Sammanlagt – Total	7 122	722	786	975	1 153	1 059	2 427

15. Korkeakoulujen uudet ylimääräiset opiskelijat ja kaikki ylimääräiset opiskelijat korkeakoulun, tiedekunnan ja sukupuolen mukaan syyslukukaudella 1980

Nya extra studerande och samtliga extra studerande vid högskolorna enligt högskola, fakultet och kön höstterminen 1980
 New extra students and all extra students at universities by university, faculty and sex in the 1980 autumn term

Korkeakoulu, tiedekunta Högskola, fakultet University, faculty	Uudet opiskelijat Nya studerande New students		Kaikki opiskelijat Alla studerande All students	
	Yhteensä Sammanlagt Total	Naisia Kvinnor Women	Yhteensä Sammanlagt Total	Naisia Kvinnor Women
811 Tiedekorkeakoulut				
01 Helsingin yliopisto	—	—	—	—
02 Turun yliopisto	14	10	256	169
01 Humanistinen tiedekunta	8	6	109	87
02 Yhteiskuntatieteellinen tiedekunta	—	—	31	17
03 Matemaattis-luonnontieteellinen tiedekunta	5	3	79	42
04 Lääketieteellinen tiedekunta	—	—	5	2
06 Oikeustieteellinen tiedekunta	—	—	2	—
07 Kasvatustieteiden tiedekunta	1	1	30	21
Siitä				
08 Turun opettajankoulutuslaitos	—	—	7	1
09 Rauman opettajankoulutuslaitos	—	—	7	6
03 Åbo Akademi	9	3	22	11
03 Ekonomisk-statsvetenskapliga fakulteten	9	3	22	11
04 Oulun yliopisto	13	6	154	84
01 Humanistinen tiedekunta	5	3	55	45
02 Luonnontieteellinen tiedekunta	8	3	83	33
03 Teknillinen tiedekunta	—	—	3	—
04 Lääketieteellinen tiedekunta	—	—	1	—
05 Kasvatustieteiden tiedekunta	—	—	12	6
Siitä				
07 Kajaanin opettajankoulutuslaitos	—	—	1	1
05 Tampereen yliopisto	137	87	736	474
01 Yhteiskuntatieteellinen tiedekunta	15	10	159	112
02 Humanistinen tiedekunta	37	26	186	146
03 Taloudellis-hallinnollinen tiedekunta	33	19	211	97
09 Lääketieteellinen tiedekunta	7	3	11	6
10 Kasvatustieteiden tiedekunta	36	21	99	68
04 Yhteiskunnallinen opetusjaosto	2	2	46	27
05 Julkisen hallinnon opetusjaosto	3	2	16	10
06 Sosiaaliturvan opetusjaosto	4	4	8	8
06 Jyväskylän yliopisto	268	189	702	507
10 Humanistinen tiedekunta	34	26	137	104
20 Yhteiskuntatieteellinen tiedekunta	107	58	214	126
30 Matemaattis-luonnontieteellinen tiedekunta	2	2	28	10
41 Liikuntatieteellinen tiedekunta	18	11	55	45
52 Kasvatustieteiden tiedekunta	107	92	268	222
07 Teknillinen korkeakoulu	—	—	—	—
08 Eläinlääketieteellinen korkeakoulu	—	—	—	—
09 Helsingin kauppakorkeakoulu	17	10	446	271
10 Svenska handelshögskolan	13	7	22	14
11 Turun kauppakorkeakoulu	9	3	36	20
13 Vaasan korkeakoulu	32	21	63	41

15. (jatk. – forts. – cont.)

Korkeakoulu, tiedekunta Högskola, fakultet University, faculty	Uudet opiskelijat Nya studerande New students		Kaikki opiskelijat Alla studerande All students	
	Yhteensä Sammanlagt Total	Naisia Kvinnor Women	Yhteensä Sammanlagt Total	Naisia Kvinnor Women
14 Lappeenrannan teknillinen korkeakoulu	10	5	15	9
01 Koneenrakennuksen laitos	–	–	1	1
03 Tuotantotalouden laitos	3	1	4	2
04 Kemiantekniikan laitos	1	–	1	–
00 Tuntematon laitos	6	4	9	6
15 Tampereen teknillinen korkeakoulu	–	–	–	–
16 Kuopion korkeakoulu	1	–	2	–
01 Kliinisen lääketieteen osasto	–	–	1	–
04 Matematiikan, fysiikan ja kemian osasto	1	–	1	–
17 Joensuun korkeakoulu	36	22	189	117
10 Kasvatustieteiden osasto	7	4	88	62
20 Kielten osasto	7	7	26	25
30 Historian, maantieteen ja muiden aluetieteiden osasto	16	8	40	22
40 Kemian ja biotieteiden osasto	–	–	6	4
50 Matematiikan ja fysiikan osasto	6	3	29	4
21 Lapin korkeakoulu	23	17	33	25
01 Kasvatustieteiden osasto	12	9	20	16
02 Oikeustieteiden osasto	11	8	13	9
812 Taidekorkeakoulut				
19 Sibelius-Akatemia	–	–	16	5
20 Taideteollinen korkeakoulu	23	9	79	45
01 Yleisen opetuksen laitos	1	1	6	4
02 Kuvaamataidon opetuksen laitos	–	–	1	1
03 Kuvallisen viestinnän laitos	4	3	11	6
04 Tuote- ja ympäristösuunnittelun laitos	7	2	10	4
05 Koulutuskeskus	11	3	51	30
22 Teatterikorkeakoulu	–	–	–	–
843 Yhteiskunta-alan korkean asteen oppilaitokset				
18 Svenska social- och kommunalhögskolan	3	2	6	5
Yhteensä – Sammanlagt – Total	608	391	2 777	1 797

16. Korkeakoulujen ulkomaalaiset opiskelijat kotimaan ja korkeakoulun mukaan syyslukukaudella 1980
 Utländska studerande vid högskolorna enligt hemland och högskola höstterminen 1980
 Foreign students at universities by home country and university in the 1980 autumn term

Maanos/Maa Världsdelen/Land Continent/Country	Opiskelijoita yhteensä Studerande sammanlagt Total of students	Korkeakoulu – Högskola – University					
		Helsingin yliopisto 01	Turun yliopisto 02	Åbo Akademi 03	Oulun yliopisto 04	Tampereen yliopisto 05	Jyväskylän yliopisto 06
Eurooppa – Europa	308	188	11	6	5	14	14
Alankomaat – Nederländerna	8	6	1	–	–	–	–
Bulgaria – Bulgarien	6	5	–	–	–	–	1
Espanja – Spanien	2	–	–	–	–	–	1
Irlanti – Irland	2	2	–	–	–	–	–
Islanti – Island	3	1	–	–	–	–	–
Iso-Britannia – Storbritannien	26	18	2	–	1	2	–
Italia – Italien	11	6	–	–	–	2	3
Itävalta – Österrike	8	5	1	–	–	–	–
Jugoslavia – Jugoslavian	2	–	–	–	–	1	–
Kreikka – Grekland	3	3	–	–	–	–	–
Neuvostoliitto – Sovjetunionen	19	13	–	–	–	1	–
Norja – Norge	11	7	–	–	1	–	–
Portugali – Portugal	3	3	–	–	–	–	–
Puola – Polen	21	8	1	–	–	1	1
Ranska – Frankrike	26	19	1	1	–	1	2
Romania – Rumäniän	4	4	–	–	–	–	–
Ruotsi – Sverige	56	28	3	2	–	1	2
Saksan demokraattinen tasavalta – Tyska demokratiska republiken	1	–	–	–	–	1	–
Saksan liittotasavalta – Förbundsrepubliken Tyskland	55	37	–	1	3	3	3
Sveitsi – Schweiz	14	8	2	1	–	1	–
Tanska – Danmark	8	3	–	–	–	–	1
Tšekkoslovakia – Tjeckoslovakien	4	1	–	–	–	–	–
Unkari – Ungern	15	11	–	1	–	–	–
Aasia – Asien	114	55	2	2	6	5	2
Bangladesh	5	3	–	–	–	–	1
Intia – Indien	25	18	–	–	–	1	–
Irak	4	1	–	–	–	1	–
Iran	21	3	–	–	4	–	1
Israel	1	–	–	–	–	–	–
Japani – Japan	21	14	–	–	2	2	–
Jordania – Jordanien	1	–	–	1	–	–	–
Kiina – Kina	6	6	–	–	–	–	–
Korean tasavalta – Republiken Korea	3	1	–	–	–	–	–
Kypros – Cypern	2	–	–	–	–	–	–
Libanon	4	2	–	–	–	–	–
Malesia – Malaysia	1	1	–	–	–	–	–
Pakistan	6	3	1	–	–	–	–
Sri Lanka	2	–	–	–	–	1	–
Syyria – Syrien	1	1	–	–	–	–	–
Thaimaa – Thailand	2	1	–	1	–	–	–
Turkki – Turkiet	7	1	1	–	–	–	–
Vietnam	2	–	–	–	–	–	–
Afrikka – Afrika	75	30	2	7	2	12	7
Algeria – Algeriet	7	4	–	–	–	–	2
Burundi	1	1	–	–	–	–	–
Egypti – Egypten	2	1	–	–	–	–	1
Etelä-Afrikka – Sydafrika	1	1	–	–	–	–	–
Etiopia – Etiopien	9	5	–	–	–	1	–
Kenia – Kenya	4	3	1	–	–	–	–
Malawi	1	–	–	–	–	1	–
Marokko – Marocko	3	–	–	–	–	1	1

Teknillinen korkea- koulu	Svenska handels- högskolan	Turun kauppa- korkea- koulu	Tampereen teknillinen korkea- koulu	Kuopion korkea- koulu	Joensuun korkea- koulu	Svenska social- och kommunal- högskolan	Sibelius- Akatemia	Taide- teollinen korkea- koulu
07	10	11	15	16	17	18	19	20
16	19	-	5	2	7	5	5	11
-	1	-	-	-	-	-	-	-
-	-	-	-	-	-	-	-	-
-	-	-	-	-	-	-	-	1
-	-	-	-	-	-	-	-	-
1	-	-	-	-	-	-	-	1
-	-	-	-	1	-	-	1	1
-	-	-	-	-	-	-	-	-
-	-	-	-	-	1	-	-	1
-	-	-	-	-	-	-	-	1
2	-	-	-	-	3	-	-	-
-	2	-	-	-	-	1	-	-
-	-	-	-	-	-	-	-	-
8	-	-	-	-	-	-	-	2
-	-	-	-	1	1	-	-	-
-	-	-	-	-	-	-	-	-
-	11	-	3	-	1	2	3	-
-	-	-	-	-	-	-	-	-
1	3	-	1	-	1	-	1	1
1	-	-	1	-	-	-	-	-
-	2	-	-	-	-	2	-	-
-	-	-	-	-	-	-	-	3
3	-	-	-	-	-	-	-	-
33	1	1	2	-	1	-	3	1
1	-	-	-	-	-	-	-	-
4	1	-	-	-	1	-	-	-
1	-	1	-	-	-	-	-	-
11	-	-	2	-	-	-	-	-
1	-	-	-	-	-	-	-	-
1	-	-	-	-	-	-	1	1
-	-	-	-	-	-	-	-	-
-	-	-	-	-	-	-	-	-
-	-	-	-	-	-	-	2	-
2	-	-	-	-	-	-	-	-
2	-	-	-	-	-	-	-	-
-	-	-	-	-	-	-	-	-
2	-	-	-	-	-	-	-	-
1	-	-	-	-	-	-	-	-
-	-	-	-	-	-	-	-	-
-	-	-	-	-	-	-	-	-
5	-	-	-	-	-	-	-	-
2	-	-	-	-	-	-	-	-
13	-	-	1	-	1	-	-	-
1	-	-	-	-	-	-	-	-
-	-	-	-	-	-	-	-	-
-	-	-	-	-	-	-	-	-
-	-	-	-	-	-	-	-	-
3	-	-	-	-	-	-	-	-
-	-	-	-	-	-	-	-	-
-	-	-	-	-	-	-	-	-
-	-	-	-	-	1	-	-	-

16. (jatk. – forts. – cont.)

Maanos/maa Världsdel/Land Continent/Country	Opiskelijoita yhteensä Studeraende sammanlagt Total of students	Korkeakoulu – Högskola – University					
		Helsingin yliopisto 01	Turun yliopisto 02	Åbo Akademi 03	Oulun yliopisto 04	Tampereen yliopisto 05	Jyväskylän yliopisto 06
Namibia	4	2	–	–	–	1	–
Nigeria	28	8	1	5	1	6	3
Norsunluurannikko – Elfenbenskusten	1	–	–	–	–	–	–
Sudan	1	1	–	–	–	–	–
Tansania – Tanzania	5	3	–	1	–	–	–
Uganda	3	–	–	–	1	–	–
Zimbabwe	5	1	–	1	–	2	–
Pohjois-Amerikka – Nordamerika	77	49	6	–	2	8	2
Guatemala	1	–	1	–	–	–	–
Kanada – Canada	11	7	–	–	1	1	–
Meksiko – Mexico	1	1	–	–	–	–	–
USA	64	41	5	–	1	7	2
Etelä-Amerikka – Sydamerika	30	12	3	–	1	4	–
Argentiina – Argentina	1	1	–	–	–	–	–
Bolivia	3	1	–	–	–	–	–
Chile	21	7	3	–	–	4	–
Kolumbia – Colombia	1	1	–	–	–	–	–
Paraguay	1	–	–	–	1	–	–
Peru	1	1	–	–	–	–	–
Uruguay	1	–	–	–	–	–	–
Venezuela	1	1	–	–	–	–	–
Australia – Australien	3	2	–	–	–	–	–
Australia – Australien	3	2	–	–	–	–	–
Tuntematon – Okänt	3	3	–	–	–	–	–
Yhteensä – Sammanlagt – Total	610	339	24	15	16	43	25

Teknillinen korkea- koulu	Svenska handels- högskolan	Turun kauppa- korkea- koulu	Tampereen teknillinen korkea- koulu	Kuopion korkea- koulu	Joensuun korkea- koulu	Svenska social- och kommunal- högskolan	Sibelius- Akademia	Taide- teollinen korkea- koulu
07	10	11	15	16	17	18	19	20
1	-	-	-	-	-	-	-	-
4	-	-	-	-	-	-	-	-
1	-	-	-	-	-	-	-	-
-	-	-	-	-	-	-	-	-
1	-	-	-	-	-	-	-	-
1	-	-	1	-	-	-	-	-
1	-	-	-	-	-	-	-	-
3	-	-	1	-	-	-	6	-
-	-	-	-	-	-	-	-	-
2	-	-	-	-	-	-	-	-
-	-	-	-	-	-	-	-	-
1	-	-	1	-	-	-	6	-
3	-	-	-	-	1	-	-	6
-	-	-	-	-	-	-	-	-
1	-	-	-	-	-	-	-	1
1	-	-	-	-	1	-	-	5
-	-	-	-	-	-	-	-	-
-	-	-	-	-	-	-	-	-
-	-	-	-	-	-	-	-	-
1	-	-	-	-	-	-	-	-
-	-	-	-	-	-	-	-	-
-	-	-	-	-	1	-	-	-
-	-	-	-	-	1	-	-	-
-	-	-	-	-	-	-	-	-
68	20	1	9	2	11	5	14	18

Helsingin kauppa- korkea- koulu	Svenska handels- hög- skolan	Turun kauppa- korkea- koulu	Handels- hög- skolan vid Åbo Akademi	Vaasan kauppa- korkea- koulu	Lappeen- rannan teknillinen korkea- koulu	Tampe- reen tek- nillinen korkea- koulu	Kuopion korkea- koulu	Joensuun korkea- koulu	Svenska social- och kom- munal- högskolan	Sibeliu- s-Akate- mia	Taide- teollinen korkea- koulu	Lapin korkea- koulu	Teatteri- korkea- koulu
09	10	11	12	13	14	15	16	17	18	19	20	21	22
-	-	-	-	-	-	-	-	40	-	124	74	-	12
-	-	-	-	-	-	-	-	-	-	-	15	-	-
-	-	-	-	-	-	-	-	-	-	-	15	-	-
-	-	-	-	-	-	-	-	-	-	-	17	-	-
-	-	-	-	-	-	-	-	-	-	-	6	-	-
-	-	-	-	-	-	-	-	-	-	-	11	-	-
-	-	-	-	-	-	-	-	-	-	20	-	-	12
-	-	-	-	-	-	-	-	-	-	20	-	-	-
-	-	-	-	-	-	-	-	-	-	-	-	-	12
-	-	-	-	-	-	-	-	27	-	78	-	-	-
-	-	-	-	-	-	-	-	27	-	-	-	-	-
-	-	-	-	-	-	-	-	-	-	8	-	-	-
-	-	-	-	-	-	-	-	-	-	4	-	-	-
-	-	-	-	-	-	-	-	-	-	66	-	-	-
-	-	-	-	-	-	-	-	13	-	25	42	-	-
-	-	-	-	-	-	-	-	-	-	-	-	-	-
-	-	-	-	-	-	-	-	13	-	-	-	-	-
-	-	-	-	-	-	-	-	-	-	-	1	-	-
-	-	-	-	-	-	-	-	-	-	-	7	-	-
-	-	-	-	-	-	-	-	-	-	-	2	-	-
-	-	-	-	-	-	-	-	-	-	-	2	-	-
-	-	-	-	-	-	-	-	-	-	-	4	-	-
-	-	-	-	-	-	-	-	-	-	-	7	-	-
-	-	-	-	-	-	-	-	-	-	-	9	-	-
-	-	-	-	-	-	-	-	-	-	-	8	-	-
-	-	-	-	-	-	-	-	-	-	-	2	-	-
-	-	-	-	-	-	-	-	-	-	25	-	-	-
-	-	-	-	-	-	-	-	-	-	1	-	-	-
-	-	-	-	-	-	-	-	-	-	-	-	-	-
-	-	-	-	-	-	-	-	-	-	-	-	-	-
-	-	-	-	-	-	-	-	-	-	-	-	-	-
-	-	-	-	-	-	-	-	-	-	1	-	-	-
-	-	-	-	-	-	-	-	318	-	93	28	38	-
-	-	-	-	-	-	-	-	115	-	-	-	-	-
-	-	-	-	-	-	-	-	115	-	-	-	-	-
-	-	-	-	-	-	-	-	203	-	93	-	38	-
-	-	-	-	-	-	-	-	33	-	-	-	-	-
-	-	-	-	-	-	-	-	131	-	-	-	38	-
-	-	-	-	-	-	-	-	21	-	-	-	-	-
-	-	-	-	-	-	-	-	18	-	-	-	-	-
-	-	-	-	-	-	-	-	-	-	5	-	-	-
-	-	-	-	-	-	-	-	-	-	9	-	-	-

17. (jatk. – forts. – cont.)

Koulutusala, koulutusaste, tutkinto Utbildningsområde, utbildningsstadium, examen Field of education, educational level, examination	Tutkintoja yhteensä Examina sammanlagt Total of examinations	Korkeakoulu – Högskola – University							
		Helsingin yliopisto	Turun yliopisto	Åbo Akademi	Oulun yliopisto	Tampe- reen yliopisto	Jyväskylän yliopisto	Tekni- linen korkea- koulu	Eläin- lääketie- teellinen korkea- koulu
		01	02	03	04	05	06	07	08
825 Soitonopettaja	54	–	–	–	–	–	–	–	–
826 Musiikinopettaja	25	–	–	–	–	–	–	–	–
7. Ylempi kandidaattiaste	28	–	–	–	–	–	–	–	–
651 Kuvaamataidonopettaja	28	–	–	–	–	–	–	–	–
3. Laki-, yhteiskunta- ja käyttäytymistiet. koulutus	3 582	770	250	66	108	698	426	–	–
4. Ylempi keskiaste	2	–	–	–	–	2	–	–	–
391 Sosiaaliturvan perustutkinto	1	–	–	–	–	1	–	–	–
711 Vakuutusalan perustutkinto	1	–	–	–	–	1	–	–	–
5. Alin korkea-aste	214	–	–	–	–	194	–	–	–
372 Kunnallistutkinto, sosionomi	63	–	–	–	–	47	–	–	–
376 Verovirkamiestutkinto	35	–	–	–	–	35	–	–	–
377 Yhteiskunnallinen tutkinto	63	–	–	–	–	63	–	–	–
379 Hallintovirkamiestutkinto	28	–	–	–	–	28	–	–	–
380 Toimittajatutkinto, sosionomi	25	–	–	–	–	21	–	–	–
6. Alempi kand.aste	1 593	133	38	21	88	207	207	–	–
241 Kirjeenvaihtaja	91	–	–	–	–	–	–	–	–
242 Ekonomi	747	–	–	–	–	53	–	–	–
243 Akateeminen sihteeri	7	–	–	–	–	–	–	–	–
350 Varanotaari	34	21	13	–	–	–	–	–	–
370 Kirjastotutkinto	30	–	–	–	–	30	–	–	–
375 Sosiaalihuoltajatutkinto, sosio- nomi	112	–	–	–	–	73	–	–	–
641 Liikuntakasvatuksen kand.	68	–	–	–	–	–	68	–	–
701 Human. tiet. kand.	484	112	25	21	88	31	139	–	–
712 Yleinen vakuutustutkinto	20	–	–	–	–	20	–	–	–
7. Ylempi kand.aste	1 633	592	194	41	16	270	199	–	–
231 Kauppatiet. kand.	312	–	–	–	–	–	–	–	–
330 Taloustiet. kand.	114	–	–	–	–	66	48	–	–
332 Oikeustiet. kand.	457	366	91	–	–	–	–	–	–
333 Hallintotiet. kand.	56	–	–	–	–	56	–	–	–
336 Valtiotiet. kand.	260	151	84	25	–	–	–	–	–
337 Kasvatustiet. kand.	43	–	12	–	6	–	25	–	–
338 Liikuntatiet. kand.	23	–	–	–	–	–	23	–	–
339 Yhteiskuntatiet. kand.	239	–	–	–	–	136	103	–	–
702 Fil. kand.	129	75	7	16	10	12	–	–	–
8. Tutkijakoulutus tai vastaava	140	45	18	4	4	25	20	–	–
211 Kauppatiet. tri	8	–	–	–	–	2	–	–	–
221 Kauppatiet. lis.	13	–	–	–	–	–	–	–	–
310 Taloustiet. tri	1	–	–	–	–	–	1	–	–
312 Oikeustiet. tri	7	7	–	–	–	–	–	–	–
316 Valtiotiet. tri	11	7	3	1	–	–	–	–	–
317 Kasvatustiet. tri	5	–	3	–	–	–	2	–	–
319 Yhteiskuntatiet. tri	2	–	–	–	–	2	–	–	–
320 Taloustiet. lis.	5	–	–	–	–	3	2	–	–
322 Oikeustiet. lis.	9	6	3	–	–	–	–	–	–
323 Hallintotiet. lis.	3	–	–	–	–	3	–	–	–
326 Valtiotiet. lis.	24	15	8	1	–	–	–	–	–
327 Kasvatustiet. lis.	7	–	1	–	3	1	2	–	–
328 Liikuntatiet. lis.	3	–	–	–	–	–	3	–	–
329 Yhteiskuntatiet. lis.	19	–	–	–	–	9	10	–	–
703 Fil. lis.	14	5	–	1	1	3	–	–	–
704 Fil. tri	9	5	–	1	–	2	–	–	–

Helsingin kauppa- korkea- koulu 09	Svenska handels- hög- skolan 10	Turun kauppa- korkea- koulu 11	Handels- hög- skolan vid Åbo Akademi 12	Vaasan kauppa- korkea- koulu 13	Lappeen- rannan teknillinen korkea- koulu 14	Tampe- reen tek- nillinen korkea- koulu 15	Kuopion korkea- koulu 16	Joensuun korkea- koulu 17	Svenska social- och kom- munali- högskolan 18	Sibelius- Akate- mia 19	Taide- teollinen korkea- koulu 20	Lapin korkea- koulu 21	Teatteri- korkea- koulu 22
-	-	-	-	-	-	-	-	-	-	54	-	-	-
-	-	-	-	-	-	-	-	-	-	25	-	-	-
-	-	-	-	-	-	-	-	-	-	-	28	-	-
-	-	-	-	-	-	-	-	-	-	-	28	-	-
469	229	134	110	181	-	-	-	82	59	-	-	-	-
-	-	-	-	-	-	-	-	-	-	-	-	-	-
-	-	-	-	-	-	-	-	-	-	-	-	-	-
-	-	-	-	-	-	-	-	-	20	-	-	-	-
-	-	-	-	-	-	-	-	-	16	-	-	-	-
-	-	-	-	-	-	-	-	-	-	-	-	-	-
-	-	-	-	-	-	-	-	-	-	-	-	-	-
-	-	-	-	-	-	-	-	-	4	-	-	-	-
337	203	5	86	161	-	-	-	68	39	-	-	-	-
-	36	-	20	35	-	-	-	-	-	-	-	-	-
330	167	5	66	126	-	-	-	-	-	-	-	-	-
7	-	-	-	-	-	-	-	-	-	-	-	-	-
-	-	-	-	-	-	-	-	-	-	-	-	-	-
-	-	-	-	-	-	-	-	-	-	-	-	-	-
-	-	-	-	-	-	-	-	-	39	-	-	-	-
-	-	-	-	-	-	-	-	-	-	-	-	-	-
-	-	-	-	-	-	-	-	68	-	-	-	-	-
-	-	-	-	-	-	-	-	-	-	-	-	-	-
125	21	126	22	18	-	-	-	9	-	-	-	-	-
125	21	126	22	18	-	-	-	-	-	-	-	-	-
-	-	-	-	-	-	-	-	-	-	-	-	-	-
-	-	-	-	-	-	-	-	-	-	-	-	-	-
-	-	-	-	-	-	-	-	-	-	-	-	-	-
-	-	-	-	-	-	-	-	-	-	-	-	-	-
-	-	-	-	-	-	-	-	-	-	-	-	-	-
-	-	-	-	-	-	-	-	9	-	-	-	-	-
-	-	-	-	-	-	-	-	-	-	-	-	-	-
7	5	3	2	2	-	-	-	5	-	-	-	-	-
4	1	1	-	-	-	-	-	-	-	-	-	-	-
3	4	2	2	2	-	-	-	-	-	-	-	-	-
-	-	-	-	-	-	-	-	-	-	-	-	-	-
-	-	-	-	-	-	-	-	-	-	-	-	-	-
-	-	-	-	-	-	-	-	-	-	-	-	-	-
-	-	-	-	-	-	-	-	-	-	-	-	-	-
-	-	-	-	-	-	-	-	-	-	-	-	-	-
-	-	-	-	-	-	-	-	-	-	-	-	-	-
-	-	-	-	-	-	-	-	-	-	-	-	-	-
-	-	-	-	-	-	-	-	4	-	-	-	-	-
-	-	-	-	-	-	-	-	1	-	-	-	-	-

17. (jatk. – forts. – cont.)

Koulutusala, koulutusaste, tutkinto Utbildningsområde, utbildningsstadium, examen Field of education, educational level, examination	Tutkintoja yhteensä Examina sammanlagt Total of examinations	Korkeakoulu – Högskola – University							
		Helsingin yliopisto 01	Turun yliopisto 02	Åbo Akademi 03	Oulun yliopisto 04	Tampe- reen yliopisto 05	Jyväskylän yliopisto 06	Tekni- linen korkea- koulu 07	Eläin- lääketie- teellinen korkea- koulu 08
4. Tekniikan ja luonnontieteiden koulutus .	3 016	692	313	179	507	38	155	705	–
3. Alempi keskiaste	18	–	–	–	–	–	–	–	–
814 Kirjapainotyöntekijä	18	–	–	–	–	–	–	–	–
6. Alempi kand.aste	885	336	155	67	183	4	85	–	–
345 Luonnontiet. kand.	885	336	155	67	183	4	85	–	–
7. Ylempi kand.aste	1 858	284	125	98	295	32	57	627	–
139 Arkkitehti	63	–	–	–	21	–	–	26	–
702 Fil. kand.	703	284	125	53	115	32	57	–	–
708 Dipl.ins.	1 092	–	–	45	159	–	–	601	–
8. Tutkijakoulutus tai vastaava	255	72	33	14	29	2	13	78	–
703 Fil. lis.	87	37	20	8	11	1	5	–	–
704 Fil. tri	72	35	13	2	9	1	8	–	–
709 Tekniikan lis.	70	–	–	2	9	–	–	56	–
710 Tekniikan tri	26	–	–	2	–	–	–	22	–
6. Hoitoalojen koulutus	1 076	360	233	20	125	117	–	–	49
5. Alin korkea-aste	82	41	–	19	–	–	–	–	–
443 Farmaseutti	82	41	–	19	–	–	–	–	–
6. Alempi kand.aste	51	14	9	–	2	10	–	–	5
032 Eläinlääketiet. kand.	5	–	–	–	–	–	–	–	5
431 Lääketiet. kand.	42	10	9	–	2	10	–	–	–
432 Hammaslääketiet. kand.	4	4	–	–	–	–	–	–	–
7. Ylempi kand.aste	844	260	211	1	106	94	–	–	37
022 Eläinlääketiet. lis.	37	–	–	–	–	–	–	–	37
421 Lääketiet. lis.	542	134	113	–	106	94	–	–	–
422 Hammaslääketiet. lis.	187	61	98	–	–	–	–	–	–
433 Proviisori	77	65	–	–	–	–	–	–	–
434 Farmasian kand.	1	–	–	1	–	–	–	–	–
8. Tutkijakoulutus tai vastaava	99	45	13	–	17	13	–	–	7
012 Eläinlääketiet. tri	7	–	–	–	–	–	–	–	7
411 Lääketiet. ja kirurgian tri	88	43	11	–	17	13	–	–	–
412 Hammaslääketiet. tri	3	1	2	–	–	–	–	–	–
414 Farmasian tri	1	1	–	–	–	–	–	–	–
7. Maa- ja metsätalouden koulutus	241	241	–	–	–	–	–	–	–
7. Ylempi kand.aste	219	219	–	–	–	–	–	–	–
041 Agronomi	73	73	–	–	–	–	–	–	–
042 Metsätutkinto	67	67	–	–	–	–	–	–	–
705 Maat.- ja metsätiet. kand.	79	79	–	–	–	–	–	–	–
8. Tutkijakoulutus tai vastaava	22	22	–	–	–	–	–	–	–
706 Maat.- ja metsätiet. lis.	11	11	–	–	–	–	–	–	–
707 Maat.- ja metsätiet. tri	11	11	–	–	–	–	–	–	–
Yhteensä – Sammanlagt – Total	11 273	2 792	1 310	439	1 096	1 170	1 122	705	49

1975/76		1974/75		1973/74		1972/73		1971/72		1970/71		1969/70		1968/69	
Yht. Totalt Total	Naisia Kvinnor Women	Yht. Totalt Total	Naisia Kvinnor Women	Yht. Totalt Total	Naisia Kvinnor Women	Yht. Totalt Total	Naisia Kvinnor Women	Yht. Totalt Total	Naisia Kvinnor Women	Yht. Totalt Total	Naisia Kvinnor Women	Yht. Totalt Total	Naisia Kvinnor Women	Yht. Totalt Total	Naisia Kvinnor Women
318	207	323	217	245	177	173	116	127	84	79	52	62	52	228	148
-	-	2	1	-	-	-	-	1	1	-	-	-	-	-	-
-	-	2	1	-	-	-	-	1	1	-	-	-	-	-	-
4	3	2	2	1	1	-	-	-	-	-	-	-	-	-	-
1	1	2	2	1	1	-	-	-	-	-	-	-	-	-	-
3	2	-	-	-	-	-	-	-	-	-	-	-	-	-	-
6	2	4	3	-	-	-	-	1	1	-	-	-	-	1	-
6	2	4	3	-	-	-	-	1	1	-	-	-	-	1	-
-	-	-	-	-	-	-	-	-	-	-	-	-	-	-	-
231	164	185	143	109	85	60	38	35	25	25	18	25	21	59	42
226	163	172	137	99	81	48	33	31	23	24	17	25	21	51	38
-	-	1	-	3	1	1	1	-	-	-	-	-	-	2	1
-	-	-	-	1	-	2	-	-	-	-	-	-	-	-	-
5	1	12	6	6	3	9	4	4	2	1	1	-	-	6	3
76	37	127	68	134	91	111	78	86	56	48	33	34	29	117	90
28	7	32	8	21	11	11	5	12	5	1	-	1	1	14	8
34	21	85	56	105	76	93	71	68	50	43	31	32	28	99	81
-	-	-	-	1	1	-	-	-	-	-	-	-	-	-	-
2	1	1	1	2	1	-	-	-	-	-	-	-	-	-	-
-	-	-	-	1	1	-	-	1	-	-	-	-	-	-	-
1	1	-	-	-	-	1	1	-	-	-	-	-	-	-	-
2	2	-	-	-	-	-	-	-	-	-	-	-	-	-	-
1	1	4	3	1	-	-	-	1	-	-	-	-	-	-	-
4	-	2	-	2	1	1	-	-	-	-	-	-	-	-	-
3	3	-	-	-	-	-	-	-	-	1	1	-	-	-	-
1	1	-	-	-	-	-	-	-	-	-	-	1	-	-	-
-	-	3	-	1	-	5	1	4	1	3	1	-	-	4	1
1	1	3	-	1	-	2	-	4	1	6	1	3	2	51	16
-	-	-	-	-	-	-	-	1	-	-	-	1	1	9	-
-	-	-	-	-	-	-	-	-	-	3	-	-	-	5	-
-	-	2	-	1	-	2	-	3	1	2	1	2	1	26	14
1	1	-	-	-	-	-	-	-	-	1	-	-	-	11	2
-	-	1	-	-	-	-	-	-	-	-	-	-	-	-	-
68	46	57	32	23	16	20	11	20	13	8	5	6	6	24	16
-	-	2	2	-	-	2	1	2	-	-	-	-	-	1	-
-	-	1	1	-	-	-	-	2	-	-	-	-	-	1	-
-	-	1	1	-	-	2	1	-	-	-	-	-	-	-	-
63	43	53	28	22	15	18	10	18	13	8	5	6	6	23	16
-	-	1	1	1	1	-	-	1	1	-	-	-	-	-	-
7	6	9	7	6	5	3	2	5	5	3	2	2	2	6	5
40	24	22	10	5	3	4	3	2	1	1	1	1	1	3	2
3	3	2	-	2	1	1	1	4	2	1	-	2	2	7	6
-	-	-	-	-	-	-	-	-	-	-	-	-	-	-	-
-	-	-	-	-	-	3	-	1	-	-	-	-	-	-	-
-	-	1	-	-	-	1	-	-	-	1	1	1	1	3	2
5	2	11	6	4	2	5	3	5	4	1	-	-	-	4	1
8	8	7	4	4	3	1	1	-	-	1	1	-	-	-	-

18. (jatk. – forts. – cont.)

Koulutusala, koulutusaste, tutkinto Utbildningsområde, utbildningsstadium, examen Field of education, educational level, examination	Tutkintoja Examina Examinations		Kirjoihintulokuvuusi – Inskrivningsläsar – Academic year of registration							
	Yht. Totalt Total	Naisia Kvinnor Women	1979/80		1978/79		1977/78		1976/77	
			Yht. Totalt Total	Naisia Kvinnor Women	Yht. Totalt Total	Naisia Kvinnor Women	Yht. Totalt Total	Naisia Kvinnor Women	Yht. Totalt Total	Naisia Kvinnor Women
7. Ylempi kandidaattiaste	28	19	–	–	1	–	1	–	18	13
651 Kuvaamataidonopettaja	28	19	–	–	1	–	1	–	18	13
3. Laki-, yhteiskunta- ja käyttäytymistiet. koulutus .	3 582	1 971	14	11	80	36	332	208	810	485
4. Ylempi keskiaste	2	2	–	–	–	–	–	–	–	–
391 Sosiaaliturvan perustutkinto	1	1	–	–	–	–	–	–	–	–
711 Vakuutusalan perustutkinto	1	1	–	–	–	–	–	–	–	–
5. Alin korkea-aste	214	101	–	–	23	9	71	30	52	28
372 Kunnallistutkinto, sosionomi	63	28	–	–	1	–	26	13	23	10
376 Verovirkamiestutkinto	35	17	–	–	11	5	16	6	6	5
377 Yhteiskunnallinen tutkinto	63	31	–	–	2	1	10	4	9	5
379 Hallintovirkamiestutkinto	28	10	–	–	9	3	13	5	6	2
380 Toimittajatutkinto, sosionomi	25	15	–	–	–	–	6	2	8	6
6. Alempi kand.aste	1 593	1 042	9	9	43	25	223	162	600	392
241 Kirjeenvaihtaja	91	91	–	–	–	–	6	6	47	47
242 Ekonomi	747	367	–	–	2	1	69	41	348	175
243 Akateeminen sihteeri	7	7	–	–	–	–	–	–	–	–
350 Varanotaari	34	16	–	–	10	3	7	5	2	1
370 Kirjastotutkinto	30	24	–	–	1	–	11	9	8	7
375 Sosiaalihuoltajatutkinto, sosionomi	112	107	–	–	–	–	16	15	57	54
641 Liikuntakasvatuksen kand.	68	40	–	–	–	–	28	17	24	17
701 Human. tiet. kand.	484	376	9	9	30	21	86	69	106	87
712 Yleinen vakuutustutkinto	20	14	–	–	–	–	–	–	8	4
7. Ylempi kand.aste	1 633	793	–	–	10	2	35	15	156	64
231 Kauppatiet. kand.	312	163	–	–	1	–	7	1	22	8
330 Taloustiet. kand.	114	48	–	–	–	–	1	1	16	8
332 Oikeustiet. kand.	457	171	–	–	–	–	7	–	80	28
333 Hallintotiet. kand.	56	21	–	–	3	–	3	–	7	3
336 Valtiotiet. kand.	260	116	–	–	2	1	2	–	4	4
337 Kasvatustiet. kand.	43	30	–	–	1	–	3	2	3	1
338 Liikuntatiet. kand.	23	16	–	–	–	–	–	–	4	2
339 Yhteiskuntatiet. kand.	239	139	–	–	2	–	6	6	18	10
702 Fil. kand.	129	89	–	–	1	1	6	5	2	–
8. Tutkijakoulutus tai vastaava	140	33	5	2	4	–	3	1	2	1
211 Kauppatiet. tri	8	–	–	–	–	–	–	–	–	–
221 Kauppatiet. lis.	13	2	–	–	–	–	–	–	–	–
310 Taloustiet. tri	1	–	–	–	–	–	–	–	–	–
312 Oikeustiet. tri	7	1	–	–	–	–	–	–	–	–
316 Valtiotiet. tri	11	2	–	–	1	–	–	–	–	–
317 Kasvatustiet. tri	5	1	–	–	–	–	–	–	–	–
319 Yhteiskuntatiet. tri	2	–	–	–	–	–	–	–	–	–
320 Taloustiet. lis.	5	–	–	–	–	–	–	–	–	–
322 Oikeustiet. lis.	9	1	–	–	1	–	–	–	–	–
323 Hallintotiet. lis.	3	–	–	–	–	–	–	–	–	–
326 Valtiotiet. lis.	24	9	2	1	–	–	–	–	–	–
327 Kasvatustiet. lis.	7	1	–	–	–	–	–	–	–	–
328 Liikuntatiet. lis.	3	1	–	–	–	–	–	–	–	–
329 Yhteiskuntatiet. lis.	19	6	2	1	–	–	3	1	1	–
703 Fil. lis.	14	5	1	–	1	–	–	–	1	1
704 Fil. tri	9	4	–	–	1	–	–	–	–	–
4. Tekniikan ja luonnontieteiden koulutus	3 016	922	11	2	32	13	51	6	163	56
3. Alempi keskiaste	18	8	–	–	18	8	–	–	–	–
814 Kirjapainotyöntekijä	18	8	–	–	18	8	–	–	–	–

18. (jatk. – forts. – cont.)

Koulutusala, koulutusaste, tutkinto Utbildningsområde, utbildningsstadium, examen Field of education, educational level, examination	Tutkintoja Examina Examinations		Kirjoitintulokuvuusi – Inskrivningsläsar – Academic year of registration							
	Yht. Totalt Total	Naisia Kvinnor Women	1979/80		1978/79		1977/78		1976/77	
			Yht. Totalt Total	Naisia Kvinnor Women	Yht. Totalt Total	Naisia Kvinnor Women	Yht. Totalt Total	Naisia Kvinnor Women	Yht. Totalt Total	Naisia Kvinnor Women
6. Alempi kand.aste	885	376	–	–	11	3	34	5	124	50
345 Luonnontiet. kand.	885	376	–	–	11	3	34	5	124	50
7. Ylempi kand.aste	1 858	492	3	1	2	2	12	1	38	6
139 Arkkitehti	63	27	–	–	–	–	1	–	1	1
702 Fil. kand.	703	309	3	1	2	2	6	1	17	5
708 Dipl.ins.	1 092	156	–	–	–	–	5	–	20	–
8. Tutkijakoulutus tai vastaava	255	46	8	1	1	–	5	–	1	–
703 Fil. lis.	87	17	4	1	–	–	2	–	–	–
704 Fil. tri	72	22	4	–	1	–	1	–	–	–
709 Tekniikan lis.	70	7	–	–	–	–	1	–	1	–
710 Tekniikan tri	26	–	–	–	–	–	1	–	–	–
6. Hoitoalojen koulutus	1 076	616	19	3	64	57	57	42	41	27
5. Alin korkea-aste	82	77	–	–	59	55	18	17	1	1
443 Farmaseutti	82	77	–	–	59	55	18	17	1	1
6. Alempi kand.aste	51	32	–	–	–	–	5	4	32	23
032 Eläinlääketiet. kand.	5	4	–	–	–	–	5	4	–	–
431 Lääketiet. kand.	42	25	–	–	–	–	–	–	28	20
432 Hammaslääketiet. kand.	4	3	–	–	–	–	–	–	4	3
7. Ylempi kand.aste	844	479	–	–	3	1	34	21	8	3
022 Eläinlääketiet. lis.	37	20	–	–	2	1	–	–	–	–
421 Lääketiet. lis.	542	266	–	–	1	–	4	1	2	–
422 Hammaslääketiet. lis.	187	133	–	–	–	–	30	20	5	2
433 Proviisori	77	59	–	–	–	–	–	–	1	1
434 Farmasian kand.	1	1	–	–	–	–	–	–	–	–
8. Tutkijakoulutus tai vastaava	99	28	19	3	2	1	–	–	–	–
012 Eläinlääketiet. tri	7	2	–	–	–	–	–	–	–	–
411 Lääketiet. ja kirurgian tri	88	23	19	3	2	1	–	–	–	–
412 Hammaslääketiet. tri	3	2	–	–	–	–	–	–	–	–
414 Farmasian tri	1	1	–	–	–	–	–	–	–	–
7. Maa- ja metsätalouden koulutus	241	93	–	–	–	–	3	–	18	4
7. Ylempi kand.aste	219	88	–	–	–	–	3	–	18	4
041 Agronomi	73	26	–	–	–	–	2	–	4	1
042 Metsätutkinto	67	15	–	–	–	–	1	–	13	3
705 Maat.- ja metsätiet. kand.	79	47	–	–	–	–	–	–	1	–
8. Tutkijakoulutus tai vastaava	22	5	–	–	–	–	–	–	–	–
706 Maat.- ja metsätiet. lis.	11	3	–	–	–	–	–	–	–	–
707 Maat.- ja metsätiet. tri	11	2	–	–	–	–	–	–	–	–
Yhteensä – Sammanlagt – Total	11 273	5 931	170	105	512	400	1 088	681	1 502	895

1975/76		1974/75		1973/74		1972/73		1971/72		1970/71		1969/70		1968/69	
Yht. Totalt Total	Naisia Kvinnor Women	Yht. Totalt Total	Naisia Kvinnor Women	Yht. Totalt Total	Naisia Kvinnor Women	Yht. Totalt Total	Naisia Kvinnor Women	Yht. Totalt Total	Naisia Kvinnor Women	Yht. Totalt Total	Naisia Kvinnor Women	Yht. Totalt Total	Naisia Kvinnor Women	Yht. Totalt Total	Naisia Kvinnor Women
191	84	176	76	117	53	73	27	49	25	39	23	28	11	43	19
191	84	176	76	117	53	73	27	49	25	39	23	28	11	43	19
154	30	430	89	482	117	302	66	170	66	95	41	68	35	102	38
1	—	2	—	5	3	12	4	20	13	9	1	9	4	3	1
46	12	99	35	140	60	120	47	87	45	60	35	47	30	76	36
107	18	329	54	337	54	170	15	63	8	26	5	12	1	23	1
8	—	7	—	10	4	17	1	20	2	22	4	28	4	128	30
1	—	1	—	4	1	11	1	5	—	7	1	11	—	41	13
—	—	2	—	3	2	2	—	4	1	3	1	7	3	45	15
7	—	3	—	2	1	4	—	8	1	9	2	7	1	28	2
—	—	1	—	1	—	—	—	3	—	3	—	3	—	14	—
124	89	396	208	194	110	62	38	23	9	12	2	6	2	78	29
2	2	1	1	—	—	1	1	—	—	—	—	—	—	—	—
2	2	1	1	—	—	1	1	—	—	—	—	—	—	—	—
7	2	4	1	2	2	—	—	—	—	1	—	—	—	—	—
—	—	—	—	—	—	—	—	—	—	—	—	—	—	—	—
7	2	4	1	2	2	—	—	—	—	1	—	—	—	—	—
—	—	—	—	—	—	—	—	—	—	—	—	—	—	—	—
114	84	390	205	189	107	58	36	18	8	7	1	3	2	20	11
—	—	24	12	4	3	3	2	2	2	1	—	1	—	—	—
2	2	312	155	154	78	39	22	10	—	6	1	1	1	11	6
109	80	34	27	4	1	4	3	—	—	—	—	—	—	1	—
3	2	20	11	27	25	12	9	6	6	—	—	1	1	7	4
—	—	—	—	—	—	—	—	—	—	—	—	—	—	1	1
1	1	1	1	3	1	3	1	5	1	4	1	3	—	58	18
—	—	—	—	—	—	—	—	—	—	—	—	—	—	7	2
1	1	1	1	3	1	3	1	5	1	4	1	3	—	47	13
—	—	—	—	—	—	—	—	—	—	—	—	—	—	3	2
—	—	—	—	—	—	—	—	—	—	—	—	—	—	1	1
51	5	55	25	38	20	31	20	13	7	7	2	4	2	21	8
50	5	55	25	38	20	31	20	11	7	7	2	3	2	3	3
10	1	26	11	12	3	12	6	4	3	1	—	1	—	1	1
30	4	13	5	6	1	2	1	2	1	—	—	—	—	—	—
10	—	16	9	20	16	17	13	5	3	6	2	2	2	2	2
1	—	—	—	—	—	—	—	2	—	—	—	1	—	18	5
1	—	—	—	—	—	—	—	1	—	—	—	—	—	9	3
—	—	—	—	—	—	—	—	1	—	—	—	1	—	9	2
1 618	843	1 967	935	1 406	659	872	389	584	268	365	175	285	150	904	431

19. Korkeakouluissa tutkinnon suorittaneet iän ja sukupuolen sekä korkeimman/viimeksi suoritettun tutkinnon koulutusalan ja koulutusasteen mukaan lukuvuonna 1979/80

Studierande som avlagt examen vid högskolor enligt ålder och kön samt högsta/senaste examen enligt utbildningsområde och -stadium läsåret 1979/80

Students with examinations taken at universities by age and sex and the highest/latest examination by field of education and educational level in the academic year 1979/80

Koulutusala, koulutusaste, tutkinto Utbildningsområde, utbildningsstadium, examen Field of education, educational level, examination	Tutkintoja Examina Examinations		Ikä – Ålder – Age							
	Yht. Totalt Total	Naisia Kvinnor Women	–21		22		23		24	
			Yht. Totalt Total	Naisia Kvinnor Women	Yht. Totalt Total	Naisia Kvinnor Women	Yht. Totalt Total	Naisia Kvinnor Women	Yht. Totalt Total	Naisia Kvinnor Women
1. Humanistinen ja esteettinen koulutus	1 908	1 309	7	5	66	46	141	105	221	157
3. Alempi keskiaste	15	11	–	–	1	–	2	–	–	–
810 Yleisen linjan loppututkinto (Taideteoll. kk, koulutuskeskus)	15	11	–	–	1	–	2	–	–	–
4. Ylempi keskiaste	17	13	–	–	–	–	–	–	2	2
811 Graafikko (Taideteoll. kk, koulutuskeskus)	6	4	–	–	–	–	–	–	2	2
812 Sisustusneuvoja	11	9	–	–	–	–	–	–	–	–
5. Alin korkea-aste	28	13	–	–	1	–	4	2	8	4
827 Kanttori-urkuri	16	8	–	–	1	–	3	2	4	1
833 Näyttelijä	12	5	–	–	–	–	1	–	4	3
6. Alempi kand.aste	994	740	7	5	62	44	127	101	172	126
701 Human. tiet. kand.	984	738	7	5	60	44	125	101	172	126
819 Ylempi kanttori-urkuri	4	2	–	–	–	–	–	–	–	–
821 Sibelius-Akat. päästötutkinto (teoria)	1	–	–	–	–	–	1	–	–	–
823 Sibelius-Akat. päästötutkinto (soitto)	5	–	–	–	2	–	1	–	–	–
7. Ylempi kandidaattiaste	777	507	–	–	2	2	8	2	39	25
331 Teologian kand.	134	49	–	–	1	1	3	1	17	7
702 Fil. kand.	576	425	–	–	–	–	4	1	20	16
801 Elokuvatyöntekijä	1	1	–	–	–	–	–	–	–	–
802 Graafikko	7	5	–	–	–	–	–	–	–	–
803 Lavastaja	2	1	–	–	–	–	–	–	–	–
804 Valokuvaaja	2	2	–	–	–	–	–	–	–	–
805 Keraamikko	4	4	–	–	–	–	–	–	–	–
806 Sisustusarkkitehti	7	4	–	–	–	–	–	–	–	–
807 Teollinen muotoilija	9	1	–	–	–	–	–	–	–	–
808 Tekstiilisuunnittelija	8	8	–	–	–	–	–	–	2	2
809 Vaatetus suunnittelija	2	1	–	–	–	–	–	–	–	–
816 Sibelius-Akat. diplomitutkinto (soitto)	25	6	–	–	1	1	1	–	–	–
8. Tutkijakoulutus tai vastaava	77	25	–	–	–	–	–	–	–	–
311 Teologian tri	11	1	–	–	–	–	–	–	–	–
321 Teologian lis.	8	–	–	–	–	–	–	–	–	–
703 Fil. lis.	41	19	–	–	–	–	–	–	–	–
704 Fil. tri	16	5	–	–	–	–	–	–	–	–
815 Sibelius-Akat. diplomitutkinto (teoria)	1	–	–	–	–	–	–	–	–	–
2. Opettajankoulutus	1 330	958	82	76	254	230	244	191	200	133
5. Alin korkea-aste	319	280	71	68	88	84	55	49	36	29
373 Nuorisotyön tutkinto	23	12	–	–	2	1	5	3	4	2
659 Lastentarhanopettaja	296	268	71	68	86	83	50	46	32	27
6. Alempi kand.aste	983	659	11	8	166	146	187	140	161	101
658 Käsityönohjaaja	20	20	–	–	6	6	5	5	3	3
670 Erityisopettaja	146	120	–	–	–	–	2	2	11	11
673 Peruskoulun luokanopettaja	656	414	6	6	153	134	166	122	130	73
678 Peruskoulun opinto-ohjaaja	59	35	–	–	–	–	–	–	1	1
681 Kotitalouden ja tekstiilikäsityön opettaja	18	18	–	–	–	–	8	8	2	2
820 Musiikin teorianopettaja	3	–	–	–	–	–	–	–	–	–
824 Yksinlaulunopettaja	6	5	–	–	–	–	–	–	–	–
825 Soitonopettaja	50	27	5	2	7	6	4	1	9	6
826 Musiikinopettaja	25	20	–	–	–	–	2	2	5	5

25		26		27		28		29		30-34		35-39		40 -	
Yht. Totalt Total	Naisia Kvinnor Women	Yht. Totalt Total	Naisia Kvinnor Women	Yht. Totalt Total	Naisia Kvinnor Women	Yht. Totalt Total	Naisia Kvinnor Women	Yht. Totalt Total	Naisia Kvinnor Women	Yht. Totalt Total	Naisia Kvinnor Women	Yht. Totalt Total	Naisia Kvinnor Women	Yht. Totalt Total	Naisia Kvinnor Women
234	172	266	183	205	140	155	98	100	65	322	212	96	61	95	65
3	3	2	1	2	2	2	2	-	-	3	3	-	-	-	-
3	3	2	1	2	2	2	2	-	-	3	3	-	-	-	-
1	-	5	3	2	2	1	-	2	2	3	3	-	-	1	1
-	-	2	1	-	-	1	-	-	-	-	-	-	-	1	1
1	-	3	2	2	2	-	-	2	2	3	3	-	-	-	-
3	2	2	2	6	3	1	-	-	-	2	-	-	-	1	-
2	2	2	2	1	1	1	-	-	-	1	-	-	-	1	-
1	-	-	-	5	2	-	-	-	-	1	-	-	-	-	-
150	120	132	98	79	56	60	43	44	27	101	72	25	23	35	25
149	119	130	98	78	55	59	43	44	27	100	72	25	23	35	25
1	1	1	-	1	1	-	-	-	-	1	-	-	-	-	-
-	-	-	-	-	-	-	-	-	-	-	-	-	-	-	-
-	-	1	-	-	-	1	-	-	-	-	-	-	-	-	-
76	47	122	79	113	76	89	53	53	36	188	124	49	31	38	32
15	5	26	8	19	6	10	2	6	3	23	11	10	3	4	2
50	38	88	65	86	65	72	46	41	30	144	107	38	28	33	29
-	-	-	-	-	-	-	-	-	-	1	1	-	-	-	-
1	1	1	-	1	1	2	2	-	-	2	1	-	-	-	-
-	-	-	-	-	-	1	1	-	-	1	-	-	-	-	-
-	-	1	1	-	-	-	-	-	-	1	1	-	-	-	-
1	1	-	-	2	2	1	1	-	-	-	-	-	-	-	-
-	-	2	2	1	1	1	1	1	-	2	-	-	-	-	-
4	-	-	-	1	-	1	-	1	1	2	-	-	-	-	-
2	2	1	1	1	1	-	-	1	1	1	1	-	-	-	-
-	-	1	1	-	-	-	-	-	-	1	-	-	-	-	-
3	-	2	1	2	-	1	-	3	1	10	2	1	-	1	1
1	-	3	-	3	1	2	-	1	-	25	10	22	7	20	7
-	-	-	-	-	-	-	-	-	-	3	1	4	-	4	-
-	-	-	-	-	-	-	-	-	-	3	-	2	-	3	-
1	-	2	-	3	1	2	-	-	-	17	9	10	5	6	4
-	-	-	-	-	-	-	-	1	-	2	-	6	2	7	3
-	-	1	-	-	-	-	-	-	-	-	-	-	-	-	-
133	77	103	56	81	49	59	35	36	24	89	51	33	23	16	13
20	16	13	7	14	10	7	4	4	4	9	8	1	-	1	1
1	-	3	2	2	1	3	1	1	1	1	1	1	-	-	-
19	16	10	5	12	9	4	3	3	3	8	7	-	-	1	1
108	58	81	42	63	37	51	30	32	20	77	42	31	23	15	12
1	1	3	3	-	-	1	1	1	1	-	-	-	-	-	-
11	10	22	20	16	13	17	14	15	13	37	23	8	8	7	6
81	36	39	11	32	12	16	6	10	3	17	7	4	3	2	1
3	1	5	2	6	5	5	3	2	-	15	9	17	10	5	4
3	3	2	2	1	1	1	1	1	1	-	-	-	-	-	-
-	-	-	-	-	-	2	-	-	-	1	-	-	-	-	-
-	-	1	1	-	-	2	1	-	-	1	1	2	2	-	-
4	3	7	2	2	2	3	1	3	2	5	1	-	-	1	1
5	4	2	1	6	4	4	3	-	-	1	1	-	-	-	-

19. (jatk. – forts. – cont.)

Koulutusala, koulutusaste, tutkinto Utbildningsområde, utbildningsstadium, examen Field of education, educational level, examination	Tutkintoja Examina Examinations		Ikä – Ålder – Age							
	Yht. Totalt Total	Naisia Kvinnor Women	–21		22		23		24	
			Yht. Totalt Total	Naisia Kvinnor Women	Yht. Totalt Total	Naisia Kvinnor Women	Yht. Totalt Total	Naisia Kvinnor Women	Yht. Totalt Total	Naisia Kvinnor Women
7. Ylempi kandidaattiaste	28	19	–	–	–	–	2	2	3	3
651 Kuvaamataidonopettaja	28	19	–	–	–	–	2	2	3	3
3. Laki-, yhteiskunta- ja käyttäytymistiet. koulutus .	3 533	1 947	14	10	129	100	300	214	441	298
4. Ylempi keskiaste	2	2	–	–	–	–	–	–	–	–
391 Sosiaalityön perustutkinto	1	1	–	–	–	–	–	–	–	–
711 Vakuutusalan perustutkinto	1	1	–	–	–	–	–	–	–	–
5. Alin korkea-aste	213	100	1	–	6	5	14	7	28	17
372 Kunnallistutkinto, sosionomi	63	28	–	–	3	3	3	1	6	6
376 Verovirkamiesitutkinto	34	16	–	–	1	1	1	–	8	6
377 Yhteiskunnallinen tutkinto	63	31	–	–	–	–	2	1	7	2
379 Hallintovirkamiesitutkinto	28	10	–	–	–	–	4	2	3	1
380 Toimittajatutkinto, sosionomi	25	15	1	–	2	1	4	3	4	2
6. Alempi kand.aste	1 549	1 020	12	10	110	90	213	165	238	176
241 Kirjeenvaihtaja	91	91	–	–	11	11	22	22	25	25
242 Ekonomi	742	365	3	3	51	34	101	69	109	64
243 Akateeminen sihteeri	7	7	–	–	–	–	2	2	1	1
350 Varanotaari	33	15	–	–	2	1	4	3	4	–
370 Kirjastotutkinto	29	23	1	1	3	3	5	5	2	1
375 Sosiaalihuoltajatutkinto, sosionomi	112	107	1	1	2	2	14	14	29	28
641 Liikuntakasvatuksen kand.	68	40	–	–	13	12	21	13	12	8
701 Human. tiet. kand.	447	358	7	5	27	27	43	36	55	49
712 Yleinen vakuutusitutkinto	20	14	–	–	1	–	1	1	1	–
7. Ylempi kand.aste	1 630	792	1	–	13	5	73	42	175	105
231 Kauppatiet. kand.	312	163	–	–	1	1	17	12	52	34
330 Taloustiet. kand.	114	48	–	–	–	–	6	4	11	5
332 Oikeustiet. kand.	457	171	1	–	11	4	39	19	60	27
333 Hallintotiet. kand.	56	21	–	–	–	–	1	–	6	2
336 Valtiotiet. kand.	259	115	–	–	1	–	3	2	14	8
337 Kasvatustiet. kand.	43	30	–	–	–	–	–	–	3	3
338 Liikuntatiet. kand.	23	16	–	–	–	–	–	–	3	2
339 Yhteiskuntatiet. kand.	238	139	–	–	–	–	7	5	21	19
702 Fil. kand.	128	89	–	–	–	–	–	–	5	5
8. Tutkijakoulutus tai vastaava	139	33	–	–	–	–	–	–	–	–
211 Kauppatiet. tri	8	–	–	–	–	–	–	–	–	–
221 Kauppatiet. lis.	13	2	–	–	–	–	–	–	–	–
310 Taloustiet. tri	1	–	–	–	–	–	–	–	–	–
312 Oikeustiet. tri	7	1	–	–	–	–	–	–	–	–
316 Valtiotiet. tri	11	2	–	–	–	–	–	–	–	–
317 Kasvatustiet. tri	5	1	–	–	–	–	–	–	–	–
319 Yhteiskuntatiet. tri	2	–	–	–	–	–	–	–	–	–
320 Taloustiet. lis.	5	–	–	–	–	–	–	–	–	–
322 Oikeustiet. lis.	9	1	–	–	–	–	–	–	–	–
323 Hallintotiet. lis.	3	–	–	–	–	–	–	–	–	–
326 Valtiotiet. lis.	24	9	–	–	–	–	–	–	–	–
327 Kasvatustiet. lis.	7	1	–	–	–	–	–	–	–	–
328 Liikuntatiet. lis.	3	1	–	–	–	–	–	–	–	–
329 Yhteiskuntatiet. lis.	19	6	–	–	–	–	–	–	–	–
703 Fil. lis.	13	5	–	–	–	–	–	–	–	–
704 Fil. tri	9	4	–	–	–	–	–	–	–	–
4. Tekniikan ja luonnontieteiden koulutus	2 930	893	7	1	39	13	101	52	301	107
3. Alempi keskiaste	18	8	–	–	2	2	2	1	2	–
814 Kirjapainotyöntekijä	18	8	–	–	2	2	2	1	2	–

25		26		27		28		29		30-34		35-39		40 -	
Yht. Totalt Total	Naisia Kvinnor Women	Yht. Totalt Total	Naisia Kvinnor Women	Yht. Totalt Total	Naisia Kvinnor Women	Yht. Totalt Total	Naisia Kvinnor Women	Yht. Totalt Total	Naisia Kvinnor Women	Yht. Totalt Total	Naisia Kvinnor Women	Yht. Totalt Total	Naisia Kvinnor Women	Yht. Totalt Total	Naisia Kvinnor Women
5	3	9	7	4	2	1	1	-	-	3	1	1	-	-	-
5	3	9	7	4	2	1	1	-	-	3	1	1	-	-	-
487	277	425	241	332	159	300	135	211	102	572	254	184	93	138	64
-	-	-	-	-	-	1	1	-	-	1	1	-	-	-	-
-	-	-	-	-	-	-	-	-	-	1	1	-	-	-	-
-	-	-	-	-	-	1	1	-	-	-	-	-	-	-	-
26	14	29	13	29	12	23	7	14	7	29	15	8	2	6	1
8	4	6	4	9	1	10	-	1	1	11	7	4	-	2	1
8	3	8	3	4	2	2	1	1	-	1	-	-	-	-	-
5	5	6	3	9	6	7	3	8	3	13	6	3	2	3	-
2	-	7	1	3	2	2	1	3	2	3	1	1	-	-	-
3	2	2	2	4	1	2	2	1	1	1	1	-	-	1	-
225	145	185	121	127	73	101	53	60	37	171	79	64	41	43	30
10	10	11	11	4	4	2	2	3	3	3	3	-	-	-	-
120	51	92	38	66	28	54	22	32	13	80	25	26	12	8	6
1	1	-	-	-	-	1	1	-	-	1	1	1	1	-	-
1	1	3	2	2	1	1	-	1	1	10	4	2	1	3	1
5	4	1	1	3	1	2	2	1	-	4	3	1	1	1	1
17	16	19	19	10	10	4	3	5	5	8	7	3	2	-	-
7	3	3	1	3	-	6	2	-	-	2	1	-	-	1	-
60	56	52	45	36	26	30	20	17	14	60	35	30	23	30	22
4	3	4	4	3	3	1	1	1	1	3	-	1	1	-	-
234	117	210	106	173	73	164	73	128	58	318	147	77	39	64	27
58	31	44	18	28	15	23	12	17	12	56	24	10	3	6	1
21	12	22	8	11	4	13	3	6	2	19	9	1	-	4	1
55	17	64	30	47	12	49	17	28	9	71	24	16	7	16	5
6	4	6	-	12	5	5	1	2	1	14	6	1	-	3	2
31	15	23	15	29	10	28	11	34	14	64	26	22	10	10	4
5	2	5	5	2	2	8	6	5	4	8	4	2	2	5	2
3	2	2	2	3	1	-	-	1	1	4	3	3	3	4	2
42	25	32	20	20	9	32	20	17	5	47	25	14	7	6	4
13	9	12	8	21	15	6	3	18	10	35	26	8	7	10	6
2	1	1	1	3	1	11	1	9	-	53	12	35	11	25	6
-	-	-	-	-	-	-	-	1	-	3	-	3	-	1	-
-	-	-	-	-	-	3	-	1	-	6	1	1	1	2	-
-	-	-	-	-	-	-	-	1	-	-	-	-	-	-	-
-	-	-	-	-	-	-	-	2	-	3	-	2	1	-	-
-	-	-	-	-	-	1	-	-	-	5	-	5	2	-	-
-	-	-	-	-	-	-	-	-	-	-	-	2	-	3	1
-	-	-	-	-	-	-	-	-	-	1	-	-	-	1	-
-	-	-	-	-	-	2	-	-	-	3	-	-	-	-	-
2	1	-	-	-	-	-	-	-	-	2	-	4	-	1	-
-	-	-	-	-	-	-	-	-	-	1	-	1	-	1	-
-	-	-	-	2	-	2	1	2	-	12	4	3	2	3	2
-	-	-	-	-	-	-	-	1	-	3	-	1	1	2	-
-	-	-	-	-	-	1	-	-	-	2	1	-	-	-	-
-	-	1	1	1	1	1	-	-	-	9	3	5	-	2	1
-	-	-	-	-	-	1	-	1	-	2	2	4	2	5	1
-	-	-	-	-	-	-	-	-	-	1	1	4	2	4	1
479	149	486	132	401	95	285	89	239	84	469	140	85	21	38	10
2	1	2	2	-	-	1	-	1	-	5	1	-	-	1	1
2	1	2	2	-	-	1	-	1	-	5	1	-	-	1	1

19. (jatk. – forts. – cont.)

Koulutusala, koulutusaste, tutkinto Utbildningsområde, utbildningsstadium, examen Field of education, educational level, examination	Tutkintoja Examina Examinations		Ikä – Ålder – Age							
	Yht. Total Total	Naisia Kvinnor Women	-21		22		23		24	
			Yht. Total Total	Naisia Kvinnor Women	Yht. Total Total	Naisia Kvinnor Women	Yht. Total Total	Naisia Kvinnor Women	Yht. Total Total	Naisia Kvinnor Women
6. Alempi kand.aste	806	348	7	1	34	11	75	44	136	76
345 Luonnontiet. kand.	806	348	7	1	34	11	75	44	136	76
7. Ylempi kand.aste	1 857	492	–	–	2	–	24	7	161	31
139 Arkkitehti	63	27	–	–	–	–	–	–	–	–
702 Fil. kand.	702	309	–	–	–	–	6	2	27	11
708 Dipl.ins.	1 092	156	–	–	2	–	18	5	134	20
8. Tutkijakoulutus tai vastaava	249	45	–	–	1	–	–	–	2	–
703 Fil. lis.	81	16	–	–	–	–	–	–	–	–
704 Fil. tri	72	22	–	–	1	–	–	–	1	–
709 Tekniikan lis.	70	7	–	–	–	–	–	–	1	–
710 Tekniikan tri	26	–	–	–	–	–	–	–	–	–
6. Hoitoalojen koulutus	1 073	614	32	30	38	34	65	45	116	76
5. Alin korkea-aste	81	76	31	30	23	22	11	10	4	3
443 Farmaseutti	81	76	31	30	23	22	11	10	4	3
6. Alempi kand.aste	51	32	1	–	13	10	8	5	5	3
032 Eläinlääketiet. kand.	5	4	1	–	2	2	1	1	–	–
431 Lääketiet. kand.	42	25	–	–	9	6	6	4	5	3
432 Hammaslääketiet. kand.	4	3	–	–	2	2	1	–	–	–
7. Ylempi kand.aste	842	478	–	–	2	2	46	30	107	70
022 Eläinlääketiet. lis.	37	20	–	–	–	–	–	–	3	2
421 Lääketiet. lis.	540	265	–	–	–	–	2	–	46	22
422 Hammaslääketiet. lis.	187	133	–	–	2	2	44	30	53	43
433 Proviisori	77	59	–	–	–	–	–	–	5	3
434 Farmasian kand.	1	1	–	–	–	–	–	–	–	–
8. Tutkijakoulutus tai vastaava	99	28	–	–	–	–	–	–	–	–
012 Eläinlääketiet. tri	7	2	–	–	–	–	–	–	–	–
411 Lääketiet. ja kirurgian tri	88	23	–	–	–	–	–	–	–	–
412 Hammaslääketiet. tri	3	2	–	–	–	–	–	–	–	–
414 Farmasian tri	1	1	–	–	–	–	–	–	–	–
7. Maa- ja metsätalouden koulutus	236	91	–	–	–	–	6	6	17	6
7. Ylempi kand. aste	215	86	–	–	–	–	6	6	17	6
041 Agronomi	70	24	–	–	–	–	1	1	6	4
042 Metsätutkinto	66	15	–	–	–	–	4	4	10	2
705 Maat.- ja metsätiet. kand.	79	47	–	–	–	–	1	1	1	–
8. Tutkijakoulutus tai vastaava	21	5	–	–	–	–	–	–	–	–
706 Maat.- ja metsätiet. lis.	10	3	–	–	–	–	–	–	–	–
707 Maat.- ja metsätiet. tri	11	2	–	–	–	–	–	–	–	–
Yhteensä – Sammanlagt – Total	11 010	5 812	142	122	526	423	857	613	1 296	777

25		26		27		28		29		30-34		35-39		40 -	
Yht. Total	Naisia Kvinnor	Yht. Total	Naisia Kvinnor	Yht. Total	Naisia Kvinnor	Yht. Total	Naisia Kvinnor	Yht. Total	Naisia Kvinnor	Yht. Total	Naisia Kvinnor	Yht. Total	Naisia Kvinnor	Yht. Total	Naisia Kvinnor
126	60	109	39	91	25	72	29	59	29	84	30	9	3	4	1
126	60	109	39	91	25	72	29	59	29	84	30	9	3	4	1
350	87	371	91	297	69	195	57	158	51	252	84	33	10	14	5
-	-	6	5	8	2	15	8	9	5	21	7	4	-	-	-
82	35	99	44	108	46	92	42	94	42	161	72	21	10	12	5
268	52	266	42	181	21	88	7	55	4	70	5	8	-	2	-
1	1	4	-	13	1	17	3	21	4	128	25	43	8	19	3
-	-	1	-	7	-	6	1	5	-	48	12	11	2	3	1
-	-	1	-	3	1	3	1	4	2	27	11	21	6	11	1
1	1	2	-	3	-	5	1	8	2	38	2	7	-	5	1
-	-	-	-	-	-	3	-	4	-	15	-	4	-	-	-
221	111	186	107	118	68	78	43	38	18	90	47	54	20	37	15
3	2	5	5	-	-	2	2	2	2	-	-	-	-	-	-
3	2	5	5	-	-	2	2	2	2	-	-	-	-	-	-
7	3	5	3	5	3	1	1	3	1	2	2	1	1	-	-
1	1	-	-	-	-	-	-	-	-	-	-	-	-	-	-
6	2	5	3	4	2	1	1	3	1	2	2	1	1	-	-
-	-	-	-	1	1	-	-	-	-	-	-	-	-	-	-
211	106	173	98	112	65	68	40	30	13	60	39	23	10	10	5
6	2	11	7	8	4	7	5	-	-	1	-	-	-	1	-
150	64	134	70	86	51	38	18	20	5	43	27	15	4	6	4
46	33	16	10	9	4	6	4	2	1	4	3	3	2	2	1
9	7	12	11	9	6	17	13	8	7	11	8	5	4	1	-
-	-	-	-	-	-	-	-	-	-	1	1	-	-	-	-
-	-	3	1	1	-	7	-	3	2	28	6	30	9	27	10
-	-	-	-	-	-	-	-	-	-	2	-	2	1	3	1
-	-	3	1	1	-	7	-	3	2	24	4	28	8	22	8
-	-	-	-	-	-	-	-	-	-	2	2	-	-	1	-
-	-	-	-	-	-	-	-	-	-	-	-	-	-	1	1
38	15	53	22	35	14	28	12	11	2	29	11	12	2	7	1
38	15	53	22	35	14	28	12	11	2	18	7	5	1	4	1
10	2	14	7	10	4	12	4	7	1	6	-	2	-	2	1
15	4	18	2	12	2	3	1	-	-	1	-	1	-	2	-
13	9	21	13	13	8	13	7	4	1	11	7	2	1	-	-
-	-	-	-	-	-	-	-	-	-	11	4	7	1	3	-
-	-	-	-	-	-	-	-	-	-	6	2	4	1	-	-
-	-	-	-	-	-	-	-	-	-	5	2	3	-	3	-
1 592	801	1 519	741	1 172	525	905	412	635	295	1 571	715	464	220	331	168

20. Opetusopilliset opinnot ja opetusharjoittelun suorittaneiden lukumäärä lukuvuosina 1974/75 – 1979/80
 Antalet personer som slutfört didaktiska studier och undervisningspraktik läsåren 1974/75 – 1979/80
 Didactic studies and number of teacher trainees during the academic years 1974/75 – 1979/80

Opetusharjoitteluaine Undervisningspraktikämne Subject of teacher training	Lukuvuosi – Läsår – Academic year					
	1974/75	1975/76	1976/77	1977/78	1978/79	1979/80
Matemaattiset aineet – Matematiska ämnen – <i>Mathematic subjects</i>	246	255	266	252	265	254
Biologia, maantieto – Biologi, geografi – <i>Biology, geography</i>	50	50	53	48	64	48
Historian aineryhmä – Historiska ämnesgrupp – <i>History subjects</i>	67	76	71	76	70	72
Uskonto – Religion – <i>Religion</i>	31	37	40	32	32	39
Psykologia – Psykologi – <i>Psychology</i>	9	7	8	13	5	2
Suomen kieli (äidinkieli) – Finska språket (mo- dersmål) – <i>Finnish (mother tongue)</i>	76	87	87	89	94	82
Suomen kieli (II kotimainen) – Finska språket (II inhemska) – <i>Finnish (II native)</i>	7	1	2	1	3	7
Ruotsin kieli (äidinkieli) – Svenska språket (mo- dersmål) – <i>Swedish (mother tongue)</i>	7	4	7	7	5	9
Ruotsin kieli (II kotimainen) – Svenska språket (II inhemska) – <i>Swedish (II native)</i>	101	96	97	105	100	83
Englannin kieli – Engelska språket – <i>English</i>	191	217	216	203	190	156
Saksan kieli – Tyska språket – <i>German</i>	42	36	40	40	44	46
Ranskan kieli – Franska språket – <i>French</i>	15	15	14	9	13	17
Venäjän kieli – Ryska språket – <i>Russian</i>	12	15	18	20	24	20
Latinan kieli – Latin – <i>Latin</i>	9	4	–	–	–	–
Musiikki – Musik – <i>Music</i>	17	15	16	14	14	6
Kuvaamataito – Teckning – <i>Art of design</i>	21	20	13	10	20	28
Kotitalous – Huslig ekonomi – <i>Home economics</i>	29	24	18	15	18	3
Tekstiilikäsityö – Textilslöjd – <i>Textile handicraft</i>	22	22	20	4	2	3
Tekninen käsityö – Teknisk slöjd – <i>Technical handicraft</i>	–	2	–	1	–	–
Tyttöjen liikunta – Fysisk fostran (flickor) – <i>Physical education (girls)</i>	52	51	40	41	38	34
Poikien liikunta – Fysisk fostran (pojkar) – <i>Physical education (boys)</i>	49	28	27	20	21	29
Yhteensä – Sammanlagt – Total	1 053	1 062	1 053	1 000	1 022	938

21. Opetusopilliset opinnot ja opetusharjoittelun suorittaneiden lukumäärä iän ja sukupuolen sekä opetusharjoittelun pääaineen ja aikaisemmin suoritettujen tutkinnon koulutusasteen mukaan lukuvuonna 1979/80
 Antalet personer som slutfört didaktiska studier och undervisningspraktik enligt ålder och kön samt undervisningspraktikens huvudämne och utbildningsstadium för tidigare avlagd examen läsåret 1979/80
 Number of students who have finished their studies of didactics and teacher training by age and sex and the main subject of the teacher training and educational level of previous examination in the academic year 1979/80

Opetusharjoittelun pääaine, aikaisemmin suoritettujen tutkinnon koulutusaste Undervisningspraktikens huvudämne, utbildningsstadium för tidigare avlagd examen Main subject of teacher training, educational level of previous examination	Opetusharjoittelun suorittaneita Antalet av undervisningspraktikens slutf. Number of teacher trainees		Ikä – Ålder – Age								
			– 19		20		21		22		
			Yhteensä Totalt Total	Naisia Kvinnor Women	Yht. Tot. Tot.	N K W	Yht. Tot. Tot.	N K W	Yht. Tot. Tot.	N K W	
Matematiikka – Matematik – <i>Mathematics</i>	249	102	–	–	–	–	–	–	–	–	–
4. Ylempi keskiaste	1	–	–	–	–	–	–	–	–	–	–
6. Alempi kand.aste	120	51	–	–	–	–	–	–	–	–	–
7. Ylempi kand.aste	124	51	–	–	–	–	–	–	–	–	–
8. Tutkijakoulutus tai vastaava	4	–	–	–	–	–	–	–	–	–	–
Fysiikka – Fysik – <i>Physics</i>	5	1	–	–	–	–	–	–	–	–	–
6. Alempi kand.aste	1	–	–	–	–	–	–	–	–	–	–
7. Ylempi kand.aste	4	1	–	–	–	–	–	–	–	–	–
Biologia – Biologi – <i>Biology</i>	3	1	–	–	–	–	–	–	–	–	–
6. Alempi kand.aste	3	1	–	–	–	–	–	–	–	–	–
Biologia ja maantieto – Biologi och geografi – <i>Biology and geography</i>	45	34	–	–	–	–	–	–	–	–	–
6. Alempi kand.aste	17	15	–	–	–	–	–	–	–	–	–
7. Ylempi kand.aste	28	19	–	–	–	–	–	–	–	–	–
Historia ja yhteiskuntaoppi – Historia och samhällslära – <i>History and social studies</i>	72	28	–	–	–	–	–	–	–	–	–
6. Alempi kand.aste	35	17	–	–	–	–	–	–	–	–	–
7. Ylempi kand.aste	37	11	–	–	–	–	–	–	–	–	–
Uskonto – Religion – <i>Religion</i>	39	27	–	–	–	–	–	–	–	–	–
6. Alempi kand.aste	5	3	–	–	–	–	–	–	–	–	–
7. Ylempi kand.aste	34	24	–	–	–	–	–	–	–	–	–
Psykologia – Psykologi – <i>Psychology</i>	2	2	–	–	–	–	–	–	–	–	–
7. Ylempi kand.aste	2	2	–	–	–	–	–	–	–	–	–
Suomen kieli (äidinkieli) – Finska språket (modersmål) – <i>Finnish (mother tongue)</i>	82	72	–	–	–	–	–	–	–	–	–
6. Alempi kand.aste	36	31	–	–	–	–	–	–	–	–	–
7. Ylempi kand.aste	46	41	–	–	–	–	–	–	–	–	–
Suomen kieli (II kotimainen) – Finska språket (II inhemska) – <i>Finnish (II native)</i>	7	5	–	–	–	–	–	–	–	–	–
6. Alempi kand.aste	7	5	–	–	–	–	–	–	–	–	–
Ruotsin kieli (äidinkieli) – Svenska språket (modersmål) – <i>Swedish (mother tongue)</i>	9	9	–	–	–	–	–	–	–	–	–
6. Alempi kand.aste	8	8	–	–	–	–	–	–	–	–	–
7. Ylempi kand.aste	1	1	–	–	–	–	–	–	–	–	–
Ruotsin kieli (II kotimainen) – Svenska språket (II inhemska) – <i>Swedish (II native)</i>	83	73	–	–	–	–	–	–	–	–	–
6. Alempi kand.aste	57	51	–	–	–	–	–	–	–	–	–
7. Ylempi kand.aste	26	22	–	–	–	–	–	–	–	–	–

1 Naisia
1 Kvinnor
1 Women

23		24		25		26		27		28		29		30-34		35-39		40 -	
Yht. Tot. Tot.	N K W	Yht. Tot. Tot.	N K W	Yht. Tot. Tot.	N K W	Yht. Tot. Tot.	N K W	Yht. Tot. Tot.	N K W	Yht. Tot. Tot.	N K W	Yht. Tot. Tot.	N K W	Yht. Tot. Tot.	N K W	Yht. Tot. Tot.	N K W	Yht. Tot. Tot.	N K W
-	-	5	4	8	4	25	11	27	17	32	12	31	12	98	36	19	5	4	1
-	-	-	-	-	-	-	-	-	-	-	-	-	-	-	-	-	-	1	-
-	-	4	3	1	1	12	8	14	8	15	5	7	4	53	20	11	1	3	1
-	-	1	1	7	3	13	3	13	9	17	7	24	8	42	16	7	4	-	-
-	-	-	-	-	-	-	-	-	-	-	-	-	-	3	-	1	-	-	-
-	-	-	-	1	-	-	-	-	-	2	-	-	-	1	1	-	-	1	-
-	-	-	-	1	-	-	-	-	-	-	-	-	-	-	-	-	-	-	-
-	-	-	-	-	-	-	-	-	-	2	-	-	-	1	1	-	-	1	-
-	-	-	-	-	-	-	-	1	1	-	-	1	-	1	-	-	-	-	-
-	-	-	-	-	-	-	-	1	1	-	-	1	-	1	-	-	-	-	-
-	-	-	-	3	3	5	4	6	6	10	8	4	2	13	7	3	3	1	1
-	-	-	-	3	3	4	3	2	2	4	4	-	-	4	3	-	-	-	-
-	-	-	-	-	-	1	1	4	4	6	4	4	2	9	4	3	3	1	1
-	-	3	-	3	1	11	3	15	6	10	6	7	3	18	6	5	3	-	-
-	-	3	-	2	1	5	2	7	4	4	4	3	2	8	2	3	2	-	-
-	-	-	-	1	-	6	1	8	2	6	2	4	1	10	4	2	1	-	-
-	-	-	-	1	1	2	2	2	2	5	3	1	1	14	8	7	5	7	5
-	-	-	-	-	-	-	-	1	1	1	1	-	-	-	-	3	1	-	-
-	-	-	-	1	1	2	2	1	1	4	2	1	1	14	8	4	4	7	5
-	-	-	-	-	-	-	-	1	1	-	-	1	1	-	-	-	-	-	-
-	-	-	-	-	-	-	-	1	1	-	-	1	1	-	-	-	-	-	-
-	-	1	1	5	4	7	6	12	11	12	10	11	9	25	23	7	6	2	2
-	-	-	-	2	1	6	5	7	7	4	4	4	2	8	7	4	4	1	1
-	-	1	1	3	3	1	1	5	4	8	6	7	7	17	16	3	2	1	1
-	-	-	-	1	1	1	1	2	2	-	-	2	-	-	-	-	-	1	1
-	-	-	-	1	1	1	1	2	2	-	-	2	-	-	-	-	-	1	1
-	-	2	2	2	2	2	2	-	-	1	1	-	-	1	1	-	-	1	1
-	-	2	2	2	2	1	1	-	-	1	1	-	-	1	1	-	-	1	1
-	-	-	-	-	-	1	1	-	-	-	-	-	-	-	-	-	-	-	-
-	-	3	3	4	3	8	8	14	12	15	14	8	6	20	16	4	4	7	7
-	-	3	3	4	3	4	4	10	10	7	7	6	4	16	13	3	3	4	4
-	-	-	-	-	-	4	4	4	2	8	7	2	2	4	3	1	1	3	3

21. (jatk. – forts. – cont.)

Opetusharjoittelun pääaine, aikaisemmin suoritettun tutkinnon koulutusaste Undervisningspraktikens huvudämne, utbildningsstadium för tidigare avlagd examen Main subject of teacher training, educational level of previous examination	Opetusharjoittelun suorittaneita Antalet av undervisningspraktikens slutf. Number of teacher trainees		Ikä – Ålder – Age								
	Yhteensä Total Total	Naisia Kvinnor Women	– 19		20		21		22		
			Yht. Tot. Tot.	N1 K1 W1	Yht. Tot. Tot.	N K W	Yht. Tot. Tot.	N K W	Yht. Tot. Tot.	N K W	
Englannin kieli – Engelska språket – <i>English</i>	156	141	–	–	–	–	–	–	–	–	–
4. Ylempi keskiaste	2	2	–	–	–	–	–	–	–	–	–
6. Alempi kand.aste	80	72	–	–	–	–	–	–	–	–	–
7. Ylempi kand.aste	74	67	–	–	–	–	–	–	–	–	–
Saksan kieli – Tyska språket – <i>German</i>	46	42	–	–	–	–	–	–	–	–	–
6. Alempi kand.aste	31	30	–	–	–	–	–	–	–	–	–
7. Ylempi kand.aste	15	12	–	–	–	–	–	–	–	–	–
Venäjän kieli – Ryska språket – <i>Russien</i>	20	17	–	–	–	–	–	–	–	–	–
4. Ylempi keskiaste	3	2	–	–	–	–	–	–	–	–	–
6. Alempi kand.aste	13	12	–	–	–	–	–	–	–	–	–
7. Ylempi kand.aste	4	3	–	–	–	–	–	–	–	–	–
Ranskan kieli – Franska språket – <i>French</i>	17	15	–	–	–	–	–	–	–	–	–
6. Alempi kand.aste	9	7	–	–	–	–	–	–	–	–	–
7. Ylempi kand.aste	8	8	–	–	–	–	–	–	–	–	–
Musiikki – Musik – <i>Music</i>	6	3	–	–	–	–	–	–	–	–	–
6. Alempi kand.aste	6	3	–	–	–	–	–	–	–	–	–
Kuvaamataito – Teckning – <i>Art of design</i>	28	19	–	–	–	–	–	–	–	–	–
7. Ylempi kand.aste	28	19	–	–	–	–	–	–	–	–	–
Kotitalous – Huslig ekonomi – <i>Home economics</i>	3	3	–	–	–	–	–	–	–	–	–
6. Alempi kand.aste	3	3	–	–	–	–	–	–	–	–	–
Tekstiilikäsityö – Textilslöjd – <i>Textile handicraft</i>	3	3	–	–	–	–	–	–	–	–	–
6. Alempi kand.aste	3	3	–	–	–	–	–	–	–	–	–
Tyttöjen liikunta – Fysisk fostran (flickor) – <i>Physical education (girls)</i>	34	34	–	–	–	–	–	–	–	–	–
6. Alempi kand.aste	31	31	–	–	–	–	–	–	–	–	–
7. Ylempi kand.aste	3	3	–	–	–	–	–	–	–	–	–
Poikien liikunta – Fysisk fostran (pojkar) – <i>Physical education (boys)</i>	29	–	–	–	–	–	–	–	–	–	–
6. Alempi kand.aste	29	–	–	–	–	–	–	–	–	–	–
Yhteensä – Sammanlagt – <i>Total</i>	938	631	–	–	–	–	–	–	–	–	–

1 Naisia
1 Kvinnor
1 Women

23		24		25		26		27		28		29		30-34		35-39		40 --	
Yht. Tot. Tot.	N K W	Yht. Tot. Tot.	N K W	Yht. Tot. Tot.	N K W	Yht. Tot. Tot.	N K W	Yht. Tot. Tot.	N K W	Yht. Tot. Tot.	N K W	Yht. Tot. Tot.	N K W	Yht. Tot. Tot.	N K W	Yht. Tot. Tot.	N K W	Yht. Tot. Tot.	N K W
-	-	4	4	10	9	25	23	22	19	19	18	20	19	47	41	9	8	-	-
-	-	2	2	-	-	-	-	-	-	-	-	-	-	-	-	-	-	-	-
-	-	1	1	4	4	13	11	11	9	13	12	10	10	24	21	4	4	-	-
-	-	1	1	6	5	12	12	11	10	6	6	10	9	23	20	5	4	-	-
-	-	-	-	4	4	10	9	7	6	8	8	4	4	7	6	4	3	2	2
-	-	-	-	4	4	9	8	4	4	4	4	2	2	4	4	3	3	1	1
-	-	-	-	-	-	1	1	3	2	4	4	2	2	3	2	1	-	1	1
-	-	1	1	2	2	2	2	4	3	2	2	-	-	8	6	1	1	-	-
-	-	1	1	1	1	-	-	1	-	-	-	-	-	-	-	-	-	-	-
-	-	-	-	1	1	2	2	2	2	2	2	-	-	5	4	1	1	-	-
-	-	-	-	-	-	-	-	1	1	-	-	-	-	3	2	-	-	-	-
-	-	-	-	2	2	1	1	3	2	2	2	2	2	4	4	2	1	1	1
-	-	-	-	1	1	1	1	2	1	2	2	1	1	1	1	1	-	-	-
-	-	-	-	1	1	-	-	1	1	-	-	1	1	3	3	1	1	1	1
-	-	-	-	2	1	-	-	2	1	-	-	1	-	1	1	-	-	-	-
-	-	-	-	2	1	-	-	2	1	-	-	1	-	1	1	-	-	-	-
-	-	1	1	3	2	4	2	5	4	4	2	1	1	9	7	1	-	-	-
-	-	1	1	3	2	4	2	5	4	4	2	1	1	9	7	1	-	-	-
-	-	-	-	-	-	1	1	-	-	1	1	-	-	-	-	1	1	-	-
-	-	-	-	-	-	1	1	-	-	1	1	-	-	-	-	1	1	-	-
-	-	1	1	-	-	-	-	-	-	1	1	-	-	1	1	-	-	-	-
-	-	1	1	-	-	-	-	-	-	1	1	-	-	1	1	-	-	-	-
6	6	4	4	9	9	6	6	4	4	2	2	1	1	2	2	-	-	-	-
6	6	3	3	8	8	6	6	4	4	1	1	1	1	2	2	-	-	-	-
-	-	1	1	1	1	-	-	-	-	1	1	-	-	-	-	-	-	-	-
2	-	4	-	8	-	3	-	4	-	2	-	2	-	4	-	-	-	-	-
2	-	4	-	8	-	3	-	4	-	2	-	2	-	4	-	-	-	-	-
8	6	29	21	68	48	113	81	131	97	128	90	97	61	274	166	63	40	27	21

Lärartjänster och -befattningar

22. Korkeakouluopettajien virkojen ja toimien määrät korkeakouluittain ja tiedekunnittain syyslukukaudella 1980

Antalet högskolelärartjänster och -befattningar enligt högskola och fakultet höstterminen 1980

Number of offices of university teachers by university and faculty in the 1980 autumn term

Korkeakoulu, tiedekunta Högskola, fakultet University, faculty	Yhteensä Totalt Total	Professorit Professorer Professors	Apul. pro- fessorit Bitr. pro- fessorer Assist. pro- fessors	Lehtorit, ope- tajat, yliassist. Lektorer, lärare, överassistenter Lecturers, chief assistants	Assis- tentit Assisten- ter Assist- ants	Tunti-, erikoisope- tajat, dosentit Tim-, speciallärare, docenter Hour, special and docent's teaching
811 Tiedekorkeakoulut						
01 Helsingin yliopisto	1 654	243	166	275	621	349
01 Teologinen tiedekunta	50	11	6	3	20	10
02 Oikeustieteellinen tiedekunta	77	24	12	5	28	8
03 Lääketieteellinen tiedekunta	319	51	42	68	123	35
04 Historiallis-kielitieteellinen osasto	258	44	22	74	79	39
05 Matemaattis-luonnontieteellinen osasto	470	51	48	24	225	122
09 Kasvatustieteiden osasto	124	4	11	72	12	25
Siitä						
Opettajankoulutuslaitokset	103	1	8	66	6	22
06 Valtiotieteellinen tiedekunta	113	25	11	13	47	17
07 Maatalous-metsätieteellinen tiedekunta	180	33	14	10	79	44
10 Muu opetus	63	—	—	6	8	49
02 Turun yliopisto	721	93	88	170	258	112
01 Humanistinen tiedekunta	110	17	13	37	28	15
02 Yhteiskuntatieteellinen tiedekunta	56	9	7	10	20	10
03 Matemaattis-luonnontieteellinen tiedekunta	196	27	27	23	97	22
04 Lääketieteellinen tiedekunta	208	28	29	36	99	16
06 Oikeustieteellinen tiedekunta	40	10	6	6	11	7
07 Kasvatustieteiden tiedekunta	101	2	6	56	2	35
Siitä						
Opettajankoulutuslaitokset	75	1	4	53	—	17
10 Muu opetus	10	—	—	2	1	7
03 Åbo Akademi	275	52	23	75	76	49
01 Humanistiska fakulteten	50	15	3	15	8	9
02 Matematisk-naturvetenskapliga fakulteten	72	10	8	13	33	8
03 Ekonomisk-statsvetenskapliga fakulteten	47	12	2	10	14	9
04 Kemisk-tekniska fakulteten	39	8	5	7	16	3
05 Teologiska fakulteten	13	5	1	2	3	2
06 Pedagogiska fakulteten	44	2	4	22	2	14
07 Annan undervisning	10	—	—	6	—	4
04 Oulun yliopisto	692	93	77	150	248	124
01 Humanistinen tiedekunta	76	8	9	27	16	16
02 Luonnontieteellinen tiedekunta	185	24	23	12	83	43
03 Teknillinen tiedekunta	162	31	12	17	84	18
04 Lääketieteellinen tiedekunta	168	27	25	44	59	13
05 Kasvatustieteiden tiedekunta	83	2	7	48	5	21
Siitä						
Opettajankoulutuslaitokset	71	1	4	46	1	19
09 Muu opetus	18	1	1	2	1	13
05 Tampereen yliopisto	428	62	43	144	99	80
01 Yhteiskuntatieteellinen tiedekunta	60	11	8	10	23	8
02 Humanistinen tiedekunta	72	10	9	26	16	11
03 Taloudellis-hallinnollinen tiedekunta	79	17	10	17	23	12
09 Lääketieteellinen tiedekunta	92	19	8	31	25	9
10 Kasvatustieteiden tiedekunta	47	3	5	22	6	11
Siitä						
Opettajankoulutuslaitokset	32	—	2	19	1	10
04 Yhteiskunnallinen opetusjaosto	18	—	1	15	—	2
05 Julkisen hallinnon opetusjaosto	13	—	1	11	—	1
06 Sosiaaliturvan opetusjaosto	16	—	1	12	2	1
07 Näyttelijäkurssi	4	—	—	—	—	4
13 Muu opetus	27	2	—	—	4	21

22. (jatk. - forts. - cont.)

Korkeakoulu, tiedekunta Högskola, fakultet University, faculty	Yhteensä Totalt	Professorit Professorer	Apul. professorit Bitr. professorer Assist. professors	Lehtorit, opettajat, yliassistentit Lektorer, lärare, överassistenten Lecturers, teachers, chief assistants	Assistentit Assistenten Assistants	Tunti-, erikoisopettajat, dosentit Tim-, speciallärare, docent Hour, special and docent's teaching
06 Jyväskylän yliopisto	458	43	56	147	113	99
10 Humanistinen tiedekunta	114	14	14	44	27	15
20 Yhteiskuntatieteellinen tiedekunta	65	10	11	12	20	12
30 Matemaattis-luonnontieteellinen tiedekunta	103	11	13	18	46	15
41 Liikuntatieteellinen tiedekunta	41	4	7	15	7	8
52 Kasvatustieteiden tiedekunta	121	4	11	58	13	35
Siitä						
Opettajankoulutuslaitokset	90	1	6	55	4	24
60 Muu opetus	14	—	—	—	—	14
07 Teknillinen korkeakoulu	529	78	57	23	208	163
01 Sähkötekniikan osasto	69	11	7	2	31	18
02 Teknillisen fysiikan osasto	29	3	4	1	13	8
03 Koneinsinööri-osasto	94	17	9	2	34	32
04 Puunjalostusosasto	27	5	2	—	13	7
05 Kemian osasto	55	7	6	3	29	10
06 Vuoriteollisuusosasto	40	7	3	2	15	13
07 Rakennusinsinööri-osasto	50	10	6	1	15	18
08 Maanmittausosasto	26	4	3	—	9	10
09 Arkkitehtiosasto	39	6	4	1	10	18
00 Yleinen osasto	76	7	13	8	34	14
10 Yhdyskuntasuunn. jatkokoulutuskeskus	3	1	—	—	2	—
11 Muu opetus	21	—	—	3	3	15
08 Eläinlääketieteellinen korkeakoulu	52	11	1	19	10	11
09 Helsingin kauppakorkeakoulu	148	20	13	55	42	18
10 Svenska handelshögskolan	79	11	9	34	18	7
11 Turun kauppakorkeakoulu	53	7	6	22	10	8
13 Vaasan korkeakoulu	62	9	6	28	9	10
14 Lappeenrannan teknillinen korkeakoulu	93	13	11	14	23	32
01 Koneenrakennuksen laitos	17	4	2	—	5	6
02 Energietekniikan laitos	23	3	3	2	7	8
03 Tuotantotalouden laitos	13	3	1	2	3	4
04 Kemiantelekniiikan laitos	12	3	2	1	3	3
09 Muu opetus	28	—	3	9	5	11
15 Tampereen teknillinen korkeakoulu	178	27	26	24	59	42
01 Arkkitehtuurin osasto	20	4	2	2	6	6
02 Konetekniikan osasto	62	9	10	7	22	14
03 Rakennustekniikan osasto	26	6	3	2	11	4
04 Sähkötekniikan osasto	64	8	11	10	20	15
09 Muu opetus	6	—	—	3	—	3
16 Kuopion korkeakoulu	196	31	19	48	62	36
01 Kliinisen lääketieteen osasto	62	16	5	19	13	9
02 Hammaslääketieteen osasto	33	2	4	12	6	9
03 Farmasian osasto	33	4	3	8	12	6
04 Matematiikan, kemian ja fysiikan osasto	29	5	4	2	13	5
05 Yleisen biologian osasto	35	4	3	6	18	4
09 Muu opetus	4	—	—	1	—	3
17 Joensuun korkeakoulu	232	15	22	100	27	68
10 Kasvatustieteiden osasto	125	3	5	75	6	36
Siitä						
Opettajankoulutuslaitokset	111	—	5	71	2	33

22. (jatk. – forts. – cont.)

Korkeakoulu, tiedekunta Högskola, fakultet University, faculty	Yhteensä Total Total	Professorit Professorer Professors	Apul. pro- fessorit Bitr. pro- fessorer Assist. pro- fessors	Lehtorit, opet- tajat, yliassist. Lektorer, lärare, överassistenter Lecturers, teachers, chief assistants	Assis- tentit Assis- tenter Assist- ants	Tunti-, erikoispet- tajat, dosentit Tim-, speciallärare, docenter Hour, special and docent's teaching
20 Kielten osasto	27	5	3	9	6	4
30 Historian, maantieteen ja muiden aluetie- teiden osasto	25	3	6	5	3	8
40 Kemian ja biotieteiden osasto	30	2	4	4	7	13
50 Matematiikan ja fysiikan osasto	22	2	4	7	5	4
60 Muu opetus	3	–	–	–	–	3
21 Lapin korkeakoulu	34	5	5	16	4	4
01 Kasvatustieteiden osasto	20	1	1	15	1	2
02 Oikeustieteiden osasto	13	4	4	–	3	2
03 Muu opetus	1	–	–	1	–	–
812 Taidekorkeakoulut						
19 Sibelius-Akatemia	126	12	–	71	–	43
20 Taideteollinen korkeakoulu	121	4	–	25	5	87
22 Teatterikorkeakoulu	42	–	–	15	1	26
843 Yhteiskunta-alan korkean asteen oppilaitokset						
18 Svenska social- och kommunalhögskolan	21	–	–	15	–	6
Yhteensä – Sammanlagt – Total	6 194	829	628	1 470	1 893	1 374

23. Korkeakoulujen varsinaiset opiskelijat lukuvuosina 1917/18 – 1980/81 korkeakoulun mukaan
 Ordinarie studerande vid högskolorna under läsåren 1917/18 – 1980/81 enligt högskola
 Regular students at universities in the academic years 1917/18 – 1980/81 by university

Lukuvuosi Läsår Academic year	Opiskelijoita yhteensä Studerande sammanlagt Total of students	Helsingin yliopisto	Turun yliopisto	Åbo Akademi	Oulun yliopisto	Tampereen yliopisto	Jyväskylän yliopisto	Teknillinen korkeakoulu	Eläinlääke- fieteellinen korkeakoulu
		01	02	03	04	05	06	07	08
1917/18	3 323	2 563	—	—	—	—	—	609	—
1918/19	3 024	2 387	—	47	—	—	—	481	—
1919/20	3 460	2 578	—	130	—	—	—	602	—
1920/21	3 590	2 602	—	117	—	—	—	682	—
1921/22	3 753	2 770	—	115	—	—	—	689	—
1922/23	3 829	2 744	82	140	—	—	—	700	—
1923/24	4 087	2 946	118	146	—	—	—	705	—
1924/25	4 263	3 068	154	156	—	—	—	728	—
1925/26	4 530	3 319	188	157	—	—	—	690	—
1926/27	5 028	3 646	302	172	—	—	—	705	—
1927/28	5 493	4 032	290	162	—	—	—	695	—
1928/29	6 239	4 609	353	153	—	—	—	722	—
1929/30	6 824	5 126	411	164	—	—	—	725	—
1930/31	7 411	5 657	421	184	—	—	—	745	—
1931/32	7 829	6 012	442	234	—	—	—	758	—
1932/33	7 989	6 215	403	220	—	—	—	824	—
1933/34	8 539	6 645	400	258	—	—	—	869	—
1934/35	8 598	6 625	346	296	—	—	—	896	—
1935/36	8 656	6 631	305	310	—	—	—	926	—
1936/37	8 538	6 434	290	329	—	—	—	939	—
1937/38	8 585	6 461	291	317	—	—	—	975	—
1938/39	9 048	6 665	266	305	—	33	—	1 018	—
1945/46	13 774	9 734	414	486	—	136	—	1 730	—
1946/47	14 416	10 021	477	539	—	170	—	1 969	26
1947/48	14 565	10 124	486	531	—	146	—	2 169	51
1948/49	14 380	9 874	498	495	—	133	—	2 227	84
1949/50	13 836	9 202	500	492	—	114	—	2 185	102
1950/51	13 851	8 945	537	480	—	138	—	2 185	118
1951/52	14 208	8 919	589	459	—	125	—	2 201	123
1952/53	14 167	8 854	653	410	—	147	—	2 163	127
1953/54	14 433	8 904	769	435	—	152	—	2 121	140
1954/55	15 297	9 590	956	433	—	151	—	2 055	164
1955/56	16 181	10 060	1 186	431	—	155	—	2 113	155
1956/57	16 968	10 323	1 517	467	—	172	—	2 168	160
1957/58	18 023	10 988	1 799	495	—	201	—	2 258	156
1958/59	19 861	11 873	2 297	581	—	245	212	2 298	151
1959/60	21 755	12 458	2 834	653	192	320	370	2 425	155
1960/61	24 122	13 352	3 368	724	422	456	641	2 494	140
1961/62	27 134	14 567	3 821	816	639	649	860	2 650	123
1962/63	29 678	15 498	4 201	929	868	923	1 047	2 814	127
1963/64	32 955	16 873	4 416	1 025	1 088	1 339	1 547	2 987	132
1964/65	36 587	18 367	4 777	1 172	1 360	1 890	1 991	3 135	123
1965/66	41 205	19 842	5 240	1 349	1 872	2 834	2 452	3 318	127
1966/67	44 258	20 565	5 544	1 356	2 391	3 916	2 406	3 880	136
1967/68	50 521	22 585	6 077	1 801	3 060	4 683	3 032	4 374	151
1968/69	52 829	23 061	6 270	1 863	3 404	4 752	3 541	4 556	157
1969/70	55 907	22 955	6 898	2 068	3 916	4 889	4 287	4 870	155
1970/71	57 851	22 335	7 156	2 446	4 152	5 116	4 647	5 081	171
1971/72	59 643	21 939	7 284	2 669	4 590	5 567	4 578	4 877	176
1972/73	60 965	21 570	7 600	2 770	4 842	5 330	4 710	4 919	182
1973/74	65 517	21 272	7 561	2 907	5 233	7 390	5 470	4 940	185
1974/75	69 607	21 104	8 091	3 196	6 254	7 340	5 864	5 477	199
1975/76	75 442	22 961	8 590	3 247	6 568	8 356	6 161	6 132	226
1976/77	77 818	22 823	8 664	3 221	6 680	8 712	6 233	6 718	234
1977/78	80 006	24 144	8 666	2 996	7 052	8 616	6 134	7 135	247
1978/79	80 480	23 941	8 570	3 245	7 255	8 628	5 983	7 343	254
1979/80	81 379	23 894	8 545	3 322	7 042	8 631	5 999	7 567	248
1980/81	82 060	23 920	8 566	3 878	7 140	8 603	5 912	7 731	258

Helsingin kauppakor- keakoulu	Svenska handelshög- skolan	Turun kauppakor- keakoulu	Handelshög- skolan vid Åbo Akademi	Vaasan kauppakor- keakoulu	Lappeen- rannan teknillinen korkeakoulu	Tampereen teknillinen korkeakoulu	Kuopion korkeakoulu	Joensuun korkeakoulu	Lapin korkeakoulu
09	10	11	12	13	14	15	16	17	21
81	70	--	--	--	--	--	--	--	--
54	55	--	--	--	--	--	--	--	--
89	61	--	--	--	--	--	--	--	--
121	68	--	--	--	--	--	--	--	--
121	58	--	--	--	--	--	--	--	--
112	51	--	--	--	--	--	--	--	--
114	58	--	--	--	--	--	--	--	--
93	64	--	--	--	--	--	--	--	--
105	71	--	--	--	--	--	--	--	--
137	66	--	--	--	--	--	--	--	--
170	106	--	38	--	--	--	--	--	--
199	148	--	55	--	--	--	--	--	--
209	131	--	58	--	--	--	--	--	--
188	158	--	58	--	--	--	--	--	--
196	142	--	45	--	--	--	--	--	--
169	122	--	36	--	--	--	--	--	--
216	116	--	35	--	--	--	--	--	--
257	133	--	45	--	--	--	--	--	--
263	174	--	47	--	--	--	--	--	--
290	205	--	51	--	--	--	--	--	--
273	223	--	45	--	--	--	--	--	--
392	291	--	78	--	--	--	--	--	--
697	406	--	171	--	--	--	--	--	--
639	387	--	188	--	--	--	--	--	--
521	375	--	162	--	--	--	--	--	--
566	345	--	158	--	--	--	--	--	--
759	337	--	145	--	--	--	--	--	--
859	363	75	151	--	--	--	--	--	--
1 099	386	135	172	--	--	--	--	--	--
1 090	393	138	192	--	--	--	--	--	--
1 090	453	154	215	--	--	--	--	--	--
1 071	499	166	212	--	--	--	--	--	--
1 173	525	180	203	--	--	--	--	--	--
1 243	520	197	201	--	--	--	--	--	--
1 211	502	224	189	--	--	--	--	--	--
1 190	565	250	199	--	--	--	--	--	--
1 244	615	273	216	--	--	--	--	--	--
1 300	691	290	244	--	--	--	--	--	--
1 668	786	301	254	--	--	--	--	--	--
1 778	878	331	284	--	--	--	--	--	--
1 884	949	399	316	--	--	--	--	--	--
1 985	1 002	462	323	--	--	--	--	--	--
2 152	985	559	343	--	--	132	--	--	--
2 171	821	516	320	--	--	236	--	--	--
2 431	956	643	380	--	--	348	--	--	--
2 652	885	716	371	150	--	451	--	--	--
2 856	914	804	407	289	47	552	--	--	--
3 040	979	843	443	435	90	619	--	298	--
3 183	1 452	1 013	483	529	125	733	--	445	--
3 354	1 544	1 115	524	611	193	916	131	654	--
3 506	1 565	1 207	560	706	295	1 102	310	1 308	--
3 821	1 670	1 298	594	759	377	1 364	488	1 711	--
4 167	1 557	1 185	630	854	489	1 674	711	1 934	--
4 418	1 617	1 301	648	933	591	1 929	898	2 198	--
4 313	1 558	1 336	640	999	658	2 167	1 058	2 287	--
4 086	1 480	1 339	612	1 051	747	2 386	1 130	2 430	--
3 918	1 489	1 292	556	1 108	896	2 571	1 356	2 647	298
3 720	1 516	1 287	--	1 265	1 018	2 620	1 464	2 760	402

24. Korkeakoulujen uudet varsinaiset opiskelijat lukuvuosina 1938/39 – 1980/81 korkeakoulun mukaan
 Nya ordinarie studerande vid högskolorna under läsåren 1938/39 – 1980/81 enligt högskola
 New regular students at universities in the academic years 1938/39 – 1980/81 by university

Lukuvuosi Läsår <i>Academic year</i>	Uudet opiske- lijat yhteensä Nya studerande sammanlagt <i>Total of new students</i>	Helsingin yliopisto	Turun yliopisto	Åbo Akademi	Oulun yliopisto	Tampereen yliopisto	Jyväskylän yliopisto	Teknillinen korkeakoulu	Eläinlääke- tieteellinen korkeakoulu
		01	02	03	04	05	06	07	08
1938/39	2 050	1 439	44	65	—	13	—	247	—
1945/46	4 376	3 188	225	156	—	18	—	420	—
1946/47	3 464	2 356	200	156	—	50	—	431	18
1947/48	3 102	2 096	182	80	—	26	—	425	35
1948/49	2 665	1 724	113	79	—	23	—	459	22
1949/50	2 640	1 596	109	64	—	32	—	418	18
1950/51	2 949	1 792	130	75	—	25	—	398	24
1951/52	3 024	1 876	162	68	—	31	—	397	22
1952/53	3 028	1 865	176	62	—	27	—	405	21
1953/54	3 107	1 928	208	87	—	31	—	376	22
1954/55	3 402	2 124	302	80	—	26	—	390	44
1955/56	3 824	2 370	396	77	—	30	—	453	44
1956/57	3 765	2 246	429	114	—	41	—	451	21
1957/58	4 102	2 540	453	106	—	49	—	459	21
1958/59	4 998	2 743	716	144	—	188	245	455	20
1959/60	5 098	2 496	851	158	192	98	233	473	39
1960/61	5 770	2 947	838	178	254	208	215	510	21
1961/62	6 455	3 321	788	201	283	248	319	565	21
1962/63	6 558	3 221	779	218	251	400	356	560	22
1963/64	7 448	3 707	740	220	261	468	625	590	26
1964/65	8 265	3 984	862	264	406	564	655	646	19
1965/66	10 044	4 371	1 071	338	622	1 073	773	596	24
1966/67	10 362	4 456	1 118	344	732	1 327	619	695	25
1967/68	10 653	4 278	1 241	518	756	1 153	816	709	30
1968/69	10 186	3 973	1 211	402	713	758	1 018	737	27
1969/70	10 394	3 472	1 442	429	780	774	1 261	770	24
1970/71	9 730	2 851	1 097	500	783	984	1 030	783	29
1971/72	10 210	2 960	1 193	499	864	1 127	855	834	28
1972/73	10 421	3 054	1 138	441	844	875	957	823	32
1973/74	12 064	2 938	983	467	967	1 645	1 222	832	35
1974/75	13 357	3 073	1 640	553	1 477	1 528	1 254	892	36
1975/76	12 915	3 504	1 371	508	1 268	1 503	1 127	831	42
1976/77	13 311	3 367	1 325	460	1 157	1 962	1 281	913	43
1977/78	11 849	3 047	1 309	497	1 257	1 315	1 013	901	43
1978/79	11 128	2 990	1 269	442	975	1 195	922	815	43
1979/80	11 698	2 972	1 266	510	984	1 195	901	824	45
1980/81	11 721	2 930	1 229	587	1 031	1 120	1 004	900	46

Helsingin kauppakorkeakoulu	Svenska handelshög- skolan	Turun kauppakor- keakoulu	Handelshög- skolan vid Åbo Akademi	Vaasan kauppakor- keakoulu	Lappeen- rannan teknillinen korkeakoulu	Tampereen teknillinen korkeakoulu	Kuopion- korkeakoulu	Joensuun korkeakoulu	Lapin korkeakoulu
09	10	11	12	13	14	15	16	17	21
125	83	—	34	—	—	—	—	—	—
230	102	—	37	—	—	—	—	—	—
121	91	—	41	—	—	—	—	—	—
128	92	—	38	—	—	—	—	—	—
120	93	—	32	—	—	—	—	—	—
283	89	—	31	—	—	—	—	—	—
275	92	105	33	—	—	—	—	—	—
290	96	43	39	—	—	—	—	—	—
289	98	40	45	—	—	—	—	—	—
261	120	42	32	—	—	—	—	—	—
245	118	40	33	—	—	—	—	—	—
265	107	47	35	—	—	—	—	—	—
275	105	49	34	—	—	—	—	—	—
275	114	52	33	—	—	—	—	—	—
271	120	61	35	—	—	—	—	—	—
284	170	61	43	—	—	—	—	—	—
306	178	65	50	—	—	—	—	—	—
380	196	80	53	—	—	—	—	—	—
404	197	80	70	—	—	—	—	—	—
415	195	131	70	—	—	—	—	—	—
434	192	164	75	—	—	—	—	—	—
596	202	149	97	—	—	132	—	—	—
512	177	165	84	—	—	108	—	—	—
556	209	167	96	—	—	124	—	—	—
586	223	179	93	150	—	116	—	—	—
597	227	207	98	151	47	115	—	—	—
593	239	205	109	150	43	125	—	209	—
599	272	204	106	182	45	190	—	252	—
664	291	220	105	196	71	232	131	347	—
650	283	219	105	240	105	308	186	879	—
626	308	204	108	246	108	364	202	738	—
605	255	204	109	181	149	413	223	622	—
613	222	228	124	184	148	468	204	612	—
425	177	196	94	215	138	427	204	591	—
401	196	200	82	196	175	444	220	563	—
412	239	197	76	218	217	415	324	605	298
411	265	199	—	286	241	435	310	528	199

25. Korkeakouluissa suoritettut perus- ja perustutkintoa alemmat tutkinnot lukuvuosina 1917/18 – 1979/80 korkeakoulun mukaan
 Lägre och högre kandidatexamina vid högskolorna under läsåren 1917/18 – 1979/80 enligt högskola
 Lower and higher first degrees passed at universities in the academic years 1917/18 – 1979/80 by university

Lukuvuosi Läsår Academic year	Tutkintoja yhteensä Examina sammanlagt Total of exam- inations	Helsingin yliopisto	Turun yliopisto	Åbo Akademi	Oulun yliopisto	Tampereen yliopisto	Jyväskylän yliopisto	Teknillinen korkeakoulu	Eläinlääke- tieteellinen korkeakoulu
		01	02	03	04	05	06	07	08
1917/18	243	196	—	—	—	—	—	20	—
1918/19	440	336	—	—	—	—	—	48	—
1919/20	495	377	—	—	—	—	—	74	—
1920/21	540	367	—	1	—	—	—	89	—
1921/22	590	403	—	1	—	—	—	104	—
1922/23	596	429	—	8	—	—	—	90	—
1923/24	493	318	1	23	—	—	—	74	—
1924/25	580	377	5	12	—	—	—	111	—
1925/26	566	383	5	17	—	—	—	87	—
1926/27	611	396	19	16	—	—	—	92	—
1927/28	652	451	7	25	—	—	—	88	—
1928/29	663	424	15	19	—	—	—	102	—
1929/30	846	567	21	23	—	—	—	99	—
1930/31	912	595	26	15	—	—	—	120	—
1931/32	982	649	41	24	—	2	—	74	—
1932/33	991	621	57	24	—	3	—	109	—
1933/34	1 049	702	52	24	—	1	—	111	—
1934/35	1 122	773	63	16	—	1	—	107	—
1935/36	1 149	812	45	11	—	1	—	113	—
1936/37	1 191	846	42	19	—	1	—	112	—
1937/38	1 304	883	52	37	—	4	—	133	—
1938/39	1 404	991	51	24	—	4	—	152	—
1939/40	558	368	17	19	—	—	—	56	—
1940/41	1 165	885	28	12	—	5	—	100	—
1941/42	291	207	9	9	—	1	—	21	—
1942/43	1 064	787	20	20	—	6	—	125	—
1943/44	1 298	990	14	25	—	3	—	99	—
1944/45	1 045	692	22	12	—	7	—	86	—
1945/46	1 433	972	23	29	—	8	—	118	—
1946/47	1 681	1 121	24	20	—	8	1	155	—
1947/48	1 648	1 118	29	38	—	10	4	210	—
1948/49	1 848	1 247	46	29	—	25	5	303	—
1949/50	2 043	1 427	45	39	—	7	4	325	—
1950/51	2 056	1 385	60	63	—	6	7	292	9
1951/52	2 000	1 313	42	60	—	18	14	284	14
1952/53	2 260	1 369	63	47	—	11	18	320	21
1953/54	2 126	1 310	76	46	—	19	24	283	5
1954/55	1 992	1 228	75	41	—	19	—	257	18
1955/56	2 215	1 400	87	46	—	19	4	287	14
1956/57	2 303	1 443	137	29	—	14	11	276	19
1957/58	2 449	1 477	189	48	—	9	9	289	28
1958/59	2 604	1 669	205	48	—	11	9	270	23
1959/60	2 923	1 832	293	51	—	18	8	300	24
1960/61	3 201	1 947	356	70	—	16	62	316	32
1961/62	3 374	2 008	384	81	10	15	161	317	14
1962/63	3 766	2 164	511	92	27	26	148	320	23
1963/64	4 145	2 187	608	101	53	47	211	339	26
1964/65	4 857	2 634	673	137	105	95	284	367	25
1965/66	5 216	2 715	723	121	145	112	354	397	12
1966/67	5 667	2 731	735	147	229	217	463	419	18
1967/68	6 397	3 089	784	186	300	308	489	485	17
1968/69	7 027	3 333	840	192	355	479	542	483	23
1969/70	7 581	3 300	967	223	448	587	632	512	16
1970/71	7 954	3 291	919	264	490	679	723	549	22
1971/72	8 456	3 419	1 014	274	594	684	783	611	26
1972/73	8 438	3 228	989	309	588	720	834	567	25
1973/74	9 219	2 890	1 068	323	725	1 031	1 072	594	19
1974/75	9 981	3 007	1 198	361	903	1 017	1 290	569	20
1975/76	10 229	2 832	1 390	410	867	1 062	1 301	609	33
1976/77	11 060	2 836	1 511	389	1 076	1 223	1 338	591	27
1977/78	10 744	2 723	1 358	419	1 082	1 269	1 212	554	33
1978/79	10 358	2 630	1 249	478	1 076	1 165	1 071	548	47
1979/80	10 222	2 554	1 224	415	1 039	1 118	1 079	627	37

Lääketiet., hammaslääketiet. ja eläinlääketiet. kandidaattitutkinnot eivät sisälly lukuihin.
 Medicine, odontologie och veterinärmedicin kandidatexamina ingår inte i uppgifterna.
 Degrees of cand. of medicine, odontology and veterinary medicine are not included in the data.

Helsingin kauppakor- keakoulu	Svenska handelshög- skolan	Turun kauppakor- keakoulu	Handelshög- skolan vid Åbo Akademi	Vaasan kauppakor- keakoulu	Lappeen- rannan teknillinen korkeakoulu	Tampereen teknillinen korkeakoulu	Kuopion korkeakoulu	Joensuun korkeakoulu	Lapin korkeakoulu
09	10	11	12	13	14	15	16	17	21
2	25	—	—	—	—	—	—	—	—
42	14	—	—	—	—	—	—	—	—
24	20	—	—	—	—	—	—	—	—
51	32	—	—	—	—	—	—	—	—
51	31	—	—	—	—	—	—	—	—
52	17	—	—	—	—	—	—	—	—
55	22	—	—	—	—	—	—	—	—
47	28	—	—	—	—	—	—	—	—
45	29	—	—	—	—	—	—	—	—
57	31	—	—	—	—	—	—	—	—
56	25	—	—	—	—	—	—	—	—
53	45	—	5	—	—	—	—	—	—
81	39	—	16	—	—	—	—	—	—
93	48	—	15	—	—	—	—	—	—
106	71	—	15	—	—	—	—	—	—
102	62	—	13	—	—	—	—	—	—
74	68	—	17	—	—	—	—	—	—
84	61	—	17	—	—	—	—	—	—
89	62	—	16	—	—	—	—	—	—
101	55	—	15	—	—	—	—	—	—
108	69	—	18	—	—	—	—	—	—
96	69	—	17	—	—	—	—	—	—
36	52	—	10	—	—	—	—	—	—
78	38	—	19	—	—	—	—	—	—
10	18	—	16	—	—	—	—	—	—
48	46	—	12	—	—	—	—	—	—
120	31	—	16	—	—	—	—	—	—
147	63	—	16	—	—	—	—	—	—
190	65	—	28	—	—	—	—	—	—
213	89	—	50	—	—	—	—	—	—
98	106	—	35	—	—	—	—	—	—
85	66	—	42	—	—	—	—	—	—
119	41	—	36	—	—	—	—	—	—
145	59	10	20	—	—	—	—	—	—
144	52	37	22	—	—	—	—	—	—
249	93	39	30	—	—	—	—	—	—
271	29	35	28	—	—	—	—	—	—
197	80	38	39	—	—	—	—	—	—
206	80	41	31	—	—	—	—	—	—
216	95	29	34	—	—	—	—	—	—
226	94	45	35	—	—	—	—	—	—
213	82	47	27	—	—	—	—	—	—
234	88	43	32	—	—	—	—	—	—
230	84	63	25	—	—	—	—	—	—
209	98	54	23	—	—	—	—	—	—
260	102	58	35	—	—	—	—	—	—
323	120	84	46	—	—	—	—	—	—
282	134	66	55	—	—	—	—	—	—
350	134	95	58	—	—	—	—	—	—
364	170	107	67	—	—	—	—	—	—
407	147	99	86	—	—	—	—	—	—
465	171	84	60	—	—	—	—	—	—
468	163	148	78	—	—	39	—	—	—
525	156	143	63	59	—	71	—	—	—
469	132	184	72	105	—	89	—	—	—
495	177	165	89	121	—	87	—	44	—
527	196	177	94	129	16	105	—	253	—
489	213	192	78	144	27	104	8	361	—
469	182	223	93	131	32	116	22	457	—
569	219	245	102	160	31	130	34	579	—
594	245	118	100	156	49	125	156	551	—
581	199	126	112	173	40	169	155	539	—
462	224	131	108	179	70	233	175	509	38

26. Korkeakouluissa suoritettavat jatkokutkinnot lukuvuosina 1917/18 – 1979/80 korkeakoulun mukaan
 Vid högskolorna avlagda postgraduala examina under läsåren 1917/18 – 1979/80 enligt högskola
 Postgraduate examinations at universities in the academic years 1917/18 – 1979/80 by university

Lukuvuosi Läsår Academic year	Tutkintoja yhteensä Examina sammanlagt Total of exam- inations		Helsingin yliopisto		Turun yliopisto		Åbo Akademi		Oulun yliopisto		Tampereen yliopisto		Jyväskylän yliopisto		Teknillinen korkeakoulu	
			01		02		03		04		05		06		07	
	Lis. Lic.	Tri Dr	Lis. Lic.	Tri Dr	Lis. Lic.	Tri Dr	Lis. Lic.	Tri Dr	Lis. Lic.	Tri Dr	Lis. Lic.	Tri Dr	Lis. Lic.	Tri Dr	Lis. Lic.	Tri Dr
1917/18	19	10	19	9	—	—	—	—	—	—	—	—	—	—	—	1
1918/19	36	22	36	22	—	—	—	—	—	—	—	—	—	—	—	—
1919/20	36	35	36	35	—	—	—	—	—	—	—	—	—	—	—	—
1920/21	26	23	26	22	—	—	—	—	—	—	—	—	—	—	—	1
1921/22	33	13	33	12	—	—	—	—	—	—	—	—	—	—	—	1
1922/23	33	32	33	32	—	—	—	—	—	—	—	—	—	—	—	—
1923/24	21	25	20	24	—	1	1	—	—	—	—	—	—	—	—	—
1924/25	16	23	16	21	—	1	—	—	—	—	—	—	—	—	—	1
1925/26	24	18	24	17	—	—	—	—	—	—	—	—	—	—	—	1
1926/27	13	36	13	31	—	4	—	—	—	—	—	—	—	—	—	1
1927/28	16	24	14	23	—	—	2	—	—	—	—	—	—	—	—	1
1928/29	13	21	13	21	—	—	—	—	—	—	—	—	—	—	—	—
1929/30	20	30	19	28	—	2	1	—	—	—	—	—	—	—	—	—
1930/31	18	35	17	34	—	—	1	—	—	—	—	—	—	—	—	1
1931/32	28	40	25	39	—	—	3	—	—	—	—	—	—	—	—	1
1932/33	21	38	19	37	—	—	2	—	—	—	—	—	—	—	—	1
1933/34	23	33	20	29	—	3	3	—	—	—	—	—	—	—	—	1
1934/35	21	48	20	44	—	2	1	1	—	—	—	—	—	—	—	1
1935/36	24	36	21	31	—	2	3	1	—	—	—	—	—	—	—	2
1936/37	33	47	31	45	—	—	2	—	—	—	—	—	—	—	—	2
1937/38	22	45	21	43	—	1	1	—	—	—	—	—	—	—	—	—
1938/39	41	59	40	53	—	1	1	1	—	—	—	—	—	—	—	4
1939/40	12	23	11	21	—	1	1	—	—	—	—	—	—	—	—	1
1940/41	29	52	28	51	—	—	1	—	—	—	—	—	—	—	—	1
1941/42	16	22	16	21	—	1	—	—	—	—	—	—	—	—	—	—
1942/43	18	22	18	21	—	1	—	—	—	—	—	—	—	—	—	—
1943/44	25	36	23	34	—	—	2	—	—	—	—	—	—	—	—	2
1944/45	22	36	21	30	—	1	1	—	—	—	—	—	—	—	—	4
1945/46	15	42	13	29	—	2	2	3	—	—	—	—	—	—	—	7
1946/47	28	46	28	42	—	1	—	1	—	—	—	—	—	—	—	2
1947/48	38	55	37	47	—	2	1	3	—	—	—	—	—	—	—	3
1948/49	40	73	38	53	—	3	2	4	—	—	—	—	—	1	—	11
1949/50	54	89	37	73	—	2	—	3	—	—	—	—	—	—	—	9
1950/51	34	68	30	60	—	3	—	2	—	—	—	—	—	—	—	2
1951/52	45	57	42	41	—	9	—	2	—	—	—	—	—	—	—	5
1952/53	50	71	40	61	—	4	5	—	—	—	2	—	—	—	3	3
1953/54	70	57	45	49	7	4	5	1	—	—	—	—	—	—	10	2
1954/55	86	86	67	62	4	12	7	5	—	—	1	1	—	—	5	5
1955/56	93	91	77	77	7	4	1	1	—	—	—	1	—	1	8	5
1956/57	146	109	110	92	8	13	12	3	—	—	3	—	—	—	12	1
1957/58	96	68	69	50	9	5	10	4	—	—	1	—	—	2	6	6
1958/59	102	68	74	51	12	14	4	—	—	—	—	—	—	—	10	1
1959/60	107	67	74	43	11	15	6	3	—	—	—	1	—	1	15	3
1960/61	86	90	50	68	11	8	6	1	1	—	1	1	—	2	12	9
1961/62	115	85	73	67	15	10	5	2	—	1	1	—	1	—	19	3
1962/63	120	89	68	64	14	14	8	4	1	3	2	—	—	—	25	4
1963/64	115	88	73	60	7	16	7	4	5	1	—	—	1	2	18	4
1964/65	157	96	92	70	17	13	8	1	6	3	7	2	5	—	18	5
1965/66	193	138	100	105	23	20	7	4	9	2	4	1	3	1	41	1
1966/67	187	144	103	79	27	27	6	1	3	4	4	3	5	2	32	22
1967/68	243	167	136	105	21	23	15	7	8	6	13	5	6	3	39	17
1968/69	256	192	128	113	28	27	17	5	11	11	11	6	10	3	49	24
1969/70	282	205	146	109	34	36	20	1	19	21	10	8	7	5	38	19
1970/71	301	168	141	102	34	23	18	3	14	13	23	5	18	5	47	14
1971/72	334	249	151	134	48	32	16	8	18	23	16	8	23	10	56	31
1972/73	337	233	146	128	40	46	15	3	34	12	14	7	23	4	55	28
1973/74	338	201	144	95	42	29	14	12	30	18	13	9	22	6	59	22
1974/75	325	224	138	121	29	43	20	5	21	13	24	12	20	4	51	20
1975/76	326	230	116	112	36	32	26	8	35	13	18	8	24	10	52	26
1976/77	379	264	155	129	37	36	18	9	36	24	28	19	21	11	65	26
1977/78	366	262	150	120	49	27	23	9	30	28	14	12	29	17	49	25
1978/79	362	293	153	126	41	47	17	9	41	30	21	13	19	13	40	34
1979/80	314	278	97	127	41	36	17	7	28	27	22	20	28	15	56	22

LIITTEITÄ – BILAGOR
APPENDICES

KORKEAKOULUT

- 811 Tiedekorkeakoulut**
- 01 Helsingin yliopisto
 - 02 Turun yliopisto
 - 03 Åbo Akademi
 - 04 Oulun yliopisto
 - 05 Tampereen yliopisto
 - 06 Jyväskylän yliopisto
 - 07 Teknillinen korkeakoulu
 - 08 Eläinlääketieteellinen korkeakoulu
 - 09 Helsingin kauppakorkeakoulu
 - 10 Svenska handelshögskolan
 - 11 Turun kauppakorkeakoulu
 - 12 Handelshögskolan vid Åbo Akademi
 - 13 Vaasan korkeakoulu
 - 14 Lappeenrannan teknillinen korkeakoulu
 - 15 Tampereen teknillinen korkeakoulu
 - 16 Kuopion korkeakoulu
 - 17 Joensuun korkeakoulu
 - 21 Lapin korkeakoulu
- 812 Taidekorkeakoulut**
- 19 Sibelius-Akatemia
 - 20 Taideteollinen korkeakoulu
 - 22 Teatterikorkeakoulu
- 843 Yhteiskunta-alan korkean asesten oppilaitokset**
- 18 Svenska social- och kommunalhögskolan

HÖGSKOLOR

- 811 Vetenskapliga högskolor**
- 01 Helsingfors universitet
 - 02 Åbo universitet
 - 03 Åbo Akademi
 - 04 Uleåborgs universitet
 - 05 Tammerfors universitet
 - 06 Jyväskylä universitet
 - 07 Tekniska högskolan
 - 08 Veterinärmedicinska högskolan
 - 09 Helsingfors handelshögskola
 - 10 Svenska handelshögskolan
 - 11 Åbo handelshögskola
 - 12 Handelshögskolan vid Åbo Akademi
 - 13 Vasa högskola
 - 14 Villmanstrands tekniska högskola
 - 15 Tammerfors tekniska högskola
 - 16 Kuopio högskola
 - 17 Joensuu högskola
 - 21 Lapplands högskola
- 812 Konsthögskolor**
- 19 Sibelius-Akademien
 - 20 Konstindustriella högskolan
 - 22 Teaterhögskolan
- 843 Läroanstalter på högstaet inom den sociala sektorn**
- 18 Svenska social- och kommunalhögskolan

UNIVERSITIES

- 811 Universities of Science**
- 01 University of Helsinki
 - 02 University of Turku
 - 03 Swedish University of Turku
 - 04 University of Oulu
 - 05 University of Tampere
 - 06 University of Jyväskylä
 - 07 Helsinki University of Technology
 - 08 College of Veterinary Medicine
 - 09 Helsinki School of Economics and Business Administration
 - 10 Swedish School of Economics and Business Administration
 - 11 Turku School of Economics and Business Administration
 - 12 Turku Swedish University School of Economics
 - 13 University of Vaasa
 - 14 Lappeenranta University of Technology
 - 15 Tampere University of Technology
 - 16 University of Kuopio
 - 17 University of Joensuu
 - 21 University of Lapland
- 812 Universities of Art**
- 19 Sibelius Academy
 - 20 University of Industrial Arts
 - 22 Theatre Academy
- 843 Educational institutions for social work at third level**
- 18 Swedish School of Social Work and Local Administration

TIEDEKUNNAT

- 01 Helsingin yliopisto
- 01 teologinen tiedekunta
 - 02 oikeustieteellinen tiedekunta
 - 03 lääketieteellinen tiedekunta
 - 04 historiallis-kielitieteellinen osasto
 - 05 matemaattis-luonnontieteellinen osasto
 - 06 valtiotieteellinen tiedekunta
 - 07 maatalous-metsätieteellinen tiedekunta
 - 09 kasvatustieteiden osasto
 - 10 muu opetus

FAKULTETER

- 01 Helsingfors universitet
- 01 teologiska fakulteten
 - 02 juridiska fakulteten
 - 03 medicinska fakulteten
 - 04 historisk-filologiska sektionen
 - 05 matematisk-naturvetenskapliga sektionen
 - 06 statsvetenskapliga fakulteten
 - 07 agritektur-forstvetenskapliga fakulteten
 - 09 pedagogiska sektionen
 - 10 annan undervisning

FACULTIES

- 01 University of Helsinki
- 01 theology
 - 02 law
 - 03 medicine
 - 04 humanities
 - 05 mathematics and natural sciences
 - 06 political sciences
 - 07 agriculture and forestry
 - 09 pedagogics
 - 10 other

02 Turun yliopisto	02 Åbo universitet	02 University of Turku
01 humanistinen tiedekunta	01 humanistiska fakulteten	01 humanities
02 yhteiskuntatieteellinen tiedekunta	02 samhällsvetenskapliga fakulteten	02 social sciences
03 matemaattis-luonnontieteellinen tiedekunta	03 matemaattis-naturvetenskapliga fakulteten	03 mathematics and natural sciences
04 lääketieteellinen tiedekunta	04 medicinska fakulteten	04 medicine
06 oikeustieteellinen tiedekunta	06 juridiska fakulteten	06 law
07 kasvatustieteiden tiedekunta	07 pedagogiska fakulteten	07 pedagogics
siitä	därav	of which
08 Turun opettajankoulutuslaitos	08 lärarytidsinstitutet i Åbo	08 education of teachers in Turku
09 Rauman opettajankoulutuslaitos	09 lärarytidsinstitutet i Raumo	09 education of teachers in Rauma
03 Åbo Akademi	03. Åbo Akademi	03 Swedish University of Turku
01 humanistinen tiedekunta	01 humanistiska fakulteten	01 humanities
02 matemaattis-luonnontieteellinen tiedekunta	02 matemaattis-naturvetenskapliga fakulteten	02 mathematics and natural sciences
03 talous-valtiotieteellinen tiedekunta	03 ekonomisk-statsvetenskapliga fakulteten	03 economics and political sciences
04 kemiallis-teknillinen tiedekunta	04 kemisk-tekniska fakulteten	04 chemistry and technology
05 teologinen tiedekunta	05 teologiska fakulteten	05 theology
06 pedagoginen tiedekunta	06 pedagogiska fakulteten	06 pedagogics
04 Oulun yliopisto	04 Uleåborgs universitet	04 University of Oulu
01 humanistinen tiedekunta	01 humanistiska fakulteten	01 humanities
02 luonnontieteellinen tiedekunta	02 naturvetenskapliga fakulteten	02 natural sciences
03 teknillinen tiedekunta	03 tekniska fakulteten	03 technology
04 lääketieteellinen tiedekunta	04 medicinska fakulteten	04 medicine
05 kasvatustieteiden tiedekunta	05 pedagogiska fakulteten	05 pedagogics
siitä	därav	of which
06 Oulun opettajankoulutuslaitos	06 lärarytidsinstitutet i Uleåborg	06 education of teachers in Oulu
07 Kajaanin opettajankoulutuslaitos	07 lärarytidsinstitutet i Kajaani	07 education of teachers in Kajaani
09 muu opetus	09 annan undervisning	09 other
05 Tampereen yliopisto	05 Tammerfors universitet	05 University of Tampere
01 yhteiskuntatieteellinen tiedekunta	01 samhällsvetenskapliga fakulteten	01 social sciences
02 humanistinen tiedekunta	02 humanistiska fakulteten	02 humanities
03 taloudellis-hallinnollinen tiedekunta	03 fakulteten för ekonomi och administration	03 economics and administration
09 lääketieteellinen tiedekunta	09 medicinska fakulteten	09 medicine
10 kasvatustieteiden tiedekunta	10 pedagogiska fakulteten	10 pedagogics
siitä	därav	of which
11 Tampereen opettajankoulutuslaitos	11 lärarytidsinstitutet i Tammerfors	11 education of teachers in Tampere
12 Hämeenlinnan opettajankoulutuslaitos	12 lärarytidsinstitutet i Tavastehus	12 education of teachers in Hämeenlinna

LIITE 1, - BILAGA 1, - APPENDIX 1, (jatk. - forts. - cont.)

- | | | |
|---|---|--|
| 04 yhteiskunnallinen opetusjaosto | 04 samhälleliga sektionen | 04 section for social sciences |
| 05 julkisen hallinnon opetusjaosto | 05 sektionen för offentlig administration | 05 section for public administration |
| 06 sosiaaliturvan opetusjaosto | 06 sektionen för socialskydd | 06 the social work section |
| 07 näyttelijäkurssi | 07 skådespelarkurs | 07 actor training course |
| 06 Jyväskylän yliopisto | 06 Jyväskylä universitet | 06 University of Jyväskylä |
| 10 humanistinen tiedekunta | 10 humanistiska fakulteten | 10 humanities |
| 20 yhteiskuntatieteellinen tiedekunta | 20 samhällsvetenskapliga fakulteten | 20 social sciences |
| 30 matemaattis-luonnontieteellinen tiedekunta | 30 matematisk-naturvetenskapliga fakulteten | 30 mathematics and natural sciences |
| 41 liikuntatieteellinen tiedekunta | 41 gymnastik- och idrottsvetenskapliga fakulteten | 41 physical sciences |
| 52 kasvatustieteiden tiedekunta | 52 pedagogiska fakulteten | 52 pedagogics |
| siitä | därav | of which |
| 51 opettajakoulutuslaitos | 51 lärarutbildningsinstitution | 51 education of teachers |
| 07 Teknillinen korkeakoulu | 07 Tekniska högskolan | 07 Helsinki University of Technology |
| 01 sähköteknillinen osasto | 01 elektrotekniska avdelningen | 01 electrical engineering |
| 02 teknillisen fysiikan osasto | 02 avdelningen för teknisk fysik | 02 technical physics |
| 03 koneinsinööriosasto | 03 maskiningenjöravdelningen | 03 mechanical |
| 04 puunjalostusosasto | 04 träförädlingsavdelningen | 04 forest products |
| 05 kemian osasto | 05 kemiska avdelningen | 05 chemistry |
| 06 vuoriteollisuusosasto | 06 bergsindustriavdelningen | 06 mining and metallurgy |
| 07 rakennusinsinööriosasto | 07 byggnadsingenjöravdelningen | 07 civil engineering |
| 08 maanmittausosasto | 08 lantmäteriaavdelningen | 08 surveying |
| 09 arkkitehtiosasto | 09 arkitektavdelningen | 09 architecture |
| 10 yhdyskuntasuunnittelun jatkokoulutuskeskus | 10 centrum för vidareutbildning i samhällsplanering | 10 center for urban and regional studies |
| 00 yleinen osasto | 00 allmänna avdelningen | 00 general studies |
| 11 muu opetus | 11 annan undervisning | 11 other |
| 14 Lappeenrannan teknillinen korkeakoulu | 14 Villmanstrands tekniska högskola | 14 Lappeenranta University of Technology |
| 01 koneenrakennuksen laitos | 01 maskinbyggnadsinstitutionen | 01 mechanical |
| 02 energiatekniikan laitos | 02 energitekniska institutionen | 02 energyengineering |
| 03 tuotantotalouden laitos | 03 produktionsekonomiska institutionen | 03 industrial engineering |
| 04 kemiantekniikan laitos | 04 kemisktekniska institutionen | 04 chemical-technical engineering |
| 09 muu opetus | 09 annan undervisning | 09 other |
| 00 tuntematon laitos | 00 okända institutionen | 00 unknown |
| 15 Tampereen teknillinen korkeakoulu | 15 Tammerfors tekniska högskola | 15 Tampere University of Technology |
| 01 arkkitehtuurin osasto | 01 arkitekturs avdelningen | 01 architecture |
| 02 konetekniikan osasto | 02 maskintekniska avdelningen | 02 mechanical engineering |
| 03 rakennustekniikan osasto | 03 byggnadstekniska avdelningen | 03 civil engineering |
| 04 sähkötekniikan osasto | 04 elektrotekniska avdelningen | 04 electrical engineering |

- | | | | | | |
|----|---|----|---|----|--|
| 16 | Kuopion korkeakoulu | 16 | Kuopio högskola | 16 | University of Kuopio |
| | 01 klinisen lääketieteen osasto | | 01 avdelningen för klinisk medicin | | 01 clinic medicine |
| | 02 hammaslääketieteen osasto | | 02 odontologiska avdelningen | | 02 dentistry |
| | 03 farmasian osasto | | 03 farmaceutiska avdelningen | | 03 pharmacy |
| | 04 matematiikan, kemian ja fysiikan osasto | | 04 avdelningen för matematik, kemi och fysik | | 04 mathematics, chemistry and physics |
| | 05 yleisen biologian osasto | | 05 avdelningen för allmän biologi | | 05 biology |
| | 09 muu opetus | | 09 annan undervisning | | 09 other |
| 17 | Joensuun korkeakoulu | 17 | Joensuu högskola | 17 | University of Joensuu |
| | 10 kasvatustieteiden osasto
siitä | | 10 avdelningen för pedagogik
därav | 10 | pedagogics
of which |
| | 11 Joensuun opettajankoulutuslaitos | | 11 lärautbildningsinstitutionen i Joensuu | 11 | education of teachers in Joensuu |
| | 12 Savonlinnan opettajankoulutuslaitos | | 12 lärautbildningsinstitutionen i Nyslott | 12 | education of teachers in Savonlinna |
| | 20 kielten osasto | | 20 avdelningen för språk | 20 | languages |
| | 30 historian, maantieteen ja muiden aluetieteiden
osasto | | 30 avdelningen för historia, geografi och övriga regio-
nala vetenskaper | 30 | history, geography and other regional sciences |
| | 40 kemian ja biotieteiden osasto | | 40 avdelningen för kemi och biovetenskaper | 40 | chemistry and biosciences |
| | 50 matematiikan ja fysiikan osasto | | 50 avdelningen för matematik och fysik | 50 | mathematics and physics |
| 21 | Lapin korkeakoulu | 21 | Lapplands högskola | 21 | University of Lapland |
| | 01 kasvatustieteiden osasto | | 01 avdelningen för pedagogik | 01 | pedagogics |
| | 02 oikeustieteiden osasto | | 02 juridiska avdelningen | 02 | law |
| 20 | Taideteollinen korkeakoulu | 20 | Konstindustriella högskolan | 20 | University of Industrial Arts |
| | 01 yleisen opetuksen laitos | | 01 institutionen för allmän undervisning | 01 | department of general studies |
| | 02 kuvaamataidon opetuksen laitos | | 02 institutionen för konstfostran | 02 | department of art education |
| | 03 kuvallisen viestinnän laitos | | 03 institutionen för visuell kommunikation | 03 | department of visual communication |
| | 04 tuote- ja ympäristösuunnittelun laitos | | 04 institutionen för produkt- och närmiljöplanering | 04 | department of product and environmental design |
| | 05 koulutuskeskus | | 05 utbildningscentralen | 05 | training centre |
| 22 | Teatterikorkeakoulu | 22 | Teaterhögskolan | 22 | Theatre Academy |
| | 01 näyttelijäntyön laitos | | 01 institutionen för skådespelararbete | 01 | department of actors |
| | 02 ohjaajantyön laitos | | 02 institutionen för regi | 02 | department of directors |
| | 03 dramaturgintyön laitos | | 03 institutionen för dramaturgi | 03 | department of dramaturgy |
| | 04 ruotsinkielinen laitos | | 04 svenska institutionen | 04 | Swedish department |
| | 05 koulutuskeskus | | 05 utbildningscentralen | 05 | training centre |

LIITE 1, - BILAGA 1, - APPENDIX 1, (jatk. - forts. - cont.)

KOULUTUSALA

1. Humanistinen ja esteettinen koulutus
2. Opettajankoulutus
3. Laki-, yhteiskunta- ja käyttäytymistieteiden koulutus
4. Tekniikan ja luonnontieteiden koulutus
6. Hoitoalojen koulutus
7. Maa- ja metsätalouden koulutus
8. Muiden erikoisalojen koulutus
9. Koulutusala tuntematon

UTBILDNINGSSOMRÅDE

1. Humanistisk och estetisk utbildning
2. Lärarutbildning
3. Juridisk, samhällsvetenskaplig och beteendevetenskaplig utbildning
4. Teknisk och naturvetenskaplig utbildning
6. Utbildning för vården
7. Utbildning för lant- och skogsbruk
8. Utbildning för andra specialyrken
9. Utbildningsområde okänt

FIELD OF EDUCATION

1. Humanities, fine and applied arts
2. Teacher education
3. Law, social and behavioural sciences
4. Engineering and natural sciences
6. Health and healthrelated programmes
7. Agricultural and forestry programmes
8. Other specialized education
9. Field of education unknown

KOULUTUSASTE

3. Alempi keskiaste
4. Ylempi keskiaste
5. Alin korkea-aste
6. Alempi kandidaattiaste
7. Ylempi kandidaattiaste
8. Tutkijakoulutus tai vastaava
9. Tuntematon

UTBILDNINGSSSTADIUM

3. Lägre mellanstadiet
4. Högre mellanstadiet
5. Lägsta högstadiet
6. Lägre kandidatnivå
7. Högre kandidatnivå
8. Forskarutbildning eller motsvarande
9. Okänt

LEVEL OF EDUCATION

3. Lower second stage of second level
4. Upper second stage of second level
5. Lowest stage of third level
6. Undergraduate
7. Graduate
8. Postgraduate or equivalent
9. Unknown

OPINTOJEN TARKOITUS/TUTKINTO

- 012 Eäinlääketiet. tri
- 022 Eäinlääketiet. lis.
- 032 Eäinlääketiet. kand.
- 041 Agronomi
- 042 Metsätutkinto
- 139 Arkkitehti

STUDIERNAS SYFTE/EXAMEN

- 012 Vet.med. dr
- 022 Vet.med. lic.
- 032 Vet.med. kand.
- 041 Agronom
- 042 Skogsexamen
- 139 Arkitekt

OBJECT OF STUDIES/DEGREES

- 012 Doctor of Veterinary Medicine
- 022 Licentiate in Veterinary Medicine
- 032 Bachelor of Veterinary Medicine
- 041 Agronomist
- 042 Forestry degree
- 139 Master of Science in Architecture

211	Kauppatriet. tri	211	Ekon. dr	211	Doctor of Economic Sciences
221	Kauppatriet. lis.	221	Ekon. lic.	221	Licentiate in Economic Sciences
231	Kauppatriet. kand.	231	Ekon. kand.	231	Master of Economic Sciences
241	Kirjeenvaihtaja	241	Dipl.korr.	241	Correspondent
242	Ekonomi (vanha tutkinto)	242	Ekon. (gammal examen)	242	Bachelor of Economic Sciences
243	Akateeminen sihteeri	243	Akademisk sekreterare	243	Academic Secretary
247	Ekonomi (uusi tutkinto)	247	Ekon. (ny examen)	247	Master of Economic Sciences
310	Taloustiet. tri	310	Ekon.vet. dr	310	Doctor of Economic Sciences
311	Teologian tri	311	Teol. dr	311	Doctor of Theology
312	Oikeustiet. tri	312	Jur. dr	312	Doctor of Laws
313	Hallintotiet. tri	313	Förvaltn. dr	313	Doctor of Administrative Sciences
316	Valtiotiet. tri	316	Pol. dr	316	Doctor of Political Sciences
317	Kasvatustiet. tri	317	Ped. dr	317	Doctor of Education
318	Liikuntatiet. tri	318	Dr i gymn. o. idrottsvet.	318	Doctor of Physical Education
319	Yhteiskuntatiet. tri	319	Soc. dr	319	Doctor of Social Sciences
320	Taloustiet. lis.	320	Ekon. lic.	320	Licentiate in Economic Sciences
321	Teologian lis.	321	Teol. lic.	321	Licentiate in Theology
322	Oikeustiet. lis.	322	Jur. lic.	322	Licentiate in Laws
323	Hallintotiet. lis.	323	Förvaltn. lic.	323	Licentiate in Administrative Sciences
326	Valtiotiet. lis.	326	Pol. lic.	326	Licentiate in Political Sciences
327	Kasvatustiet. lis.	327	Ped. lic.	327	Licentiate in Education
328	Liikuntatiet. lis.	328	Lic. i gymn. o. idrottsvet.	328	Licentiate in Physical Education
329	Yhteiskuntatiet. lis.	329	Soc. lic.	329	Licentiate in Social Sciences
330	Taloustiet. kand.	330	Ekon.vet. kand.	330	Master of Economic Sciences
331	Teologian kand.	331	Teol. kand.	331	Master of Theology
332	Oikeustiet. kand.	332	Jur. kand.	332	Master of Laws
333	Hallintotiet. kand.	333	Förvaltn.kand.	333	Master of Administrative Sciences
336	Valtiotiet. kand.	336	Pol. kand.	336	Master of Political Sciences
337	Kasvatustiet. kand.	337	Ped. kand.	337	Master of Education
338	Liikuntatiet. kand.	338	Kand. i gymn. o. idrottsvet.	338	Master of Physical Education
339	Yhteiskuntatiet. kand.	339	Soc. kand.	339	Master of Social Sciences
343	Taloudellis-hallinnollinen tutkinto	343	Ekonomisk-administrativ examen	343	Degree in Business Administration
345	Luonnontiet. kand.	345	Nat. kand.	345	Bachelor of Science
348	Teatteritutkinto	348	Teaterexamen	348	Bachelor of Dramatic Arts
350	Varanotaari, alempi oikeustutkinto	350	Vicenotarie, lägre rättsexamen	350	Lower Law Degree
370	Kirjastotutkinto	370	Biblioteksexamen	370	Examination in Library Science
372	Kunnallistutkinto, sosionomi	372	Kommunalexamen, socionom	372	Examination in Local Government Admin., Socion.
373	Nuorisotyön tutkinto	373	Ungdomsarbetsexamen	373	Youth Worker Examination
375	Sosiaalihuoltaja, sosionomi	375	Socialvårdarexamen, socionom	375	Social Welfare Supervisor Examination, Socionomist
376	Verovirkamiestutkinto	376	Skattefjäntemannaexamen	376	Tax Officer Examination
377	Yhteiskunnallinen tutkinto	377	Socialexamen	377	Examination in Social Science

378	Sosiaalivakuutustutkinto	378	Socialförsäkringsexamen
379	Hallintovirkamiestutkinto	379	Administrative Officer Examination
380	Toimittajatutkinto, sosionomi	380	Journalist Examination, Socionomist
384	Näyttelijäkurssi	384	Actor Training Course
391	Sosiaaliturvan perustutkinto	391	Basic Examination in Social Security
411	Lääketiet. tri	411	Doctor of Medicine
412	Hammaslääketiet. tri	412	Doctor of Dentistry
414	Farmasian tri	414	Doctor of Pharmacy
421	Lääketiet. lis.	421	Licentiate in Medicine
422	Hammaslääketiet. lis.	422	Licentiate in Dentistry
424	Farmasian lis.	424	Licentiate in Pharmacy
431	Lääketiet. kand.	431	Bachelor of Medicine
432	Hammaslääketiet. kand.	432	Bachelor of Dentistry
433	Proviisori	433	Master of Science in Pharmacy
434	Farmasian kand.	434	Candidate in Pharmacy
443	Farmaseutti	443	Pharmacist
465	Terveystieteiden hallinnollinen tutkinto	465	Administrative Examination for Health Personnel
632	Psykologian kand.	632	Master of Psychology
641	Liikuntakasvatuksen kand.	641	Bachelor of Physical Education
651	Kuvaamataidonopettaja	651	Art teacher
657	Kotitalousopettaja	657	Profic. Exam. of Teacher in Home Economics
658	Käsityönopettaja	658	Profic. Exam. of Teacher in Textile Handicraft
659	Lastentarhanopettaja	659	Profic. Exam. of Nursery School Teacher
670	Erytisopettaja	670	Profic. Exam. of Special Teacher
673	Peruskoulun luokanopettaja	673	Profic. Exam. of Class Teacher at Compreh. School
678	Opinto-ohjaaja	678	Profic. Exam. of Educational Counsellor
681	Kotitalouden ja tekstiilikäsityön opettaja	681	Profic. Exam. of Teacher in Home Economics and Textile Handicraft
683	Teknisen käsityön opettaja	683	Profic. Exam. of Teacher in Technical Handicraft
701	Hum. kand.	701	Bachelor of Arts
702	Fil. kand.	702	Master of Arts
703	Fil. lis.	703	Licentiate in Philosophy
704	Fil. tri	704	Doctor of Philosophy
705	Maat.- ja metsätiet. kand.	705	Master of Science in Agriculture and Forestry
706	Maat.- ja metsätiet. lis.	706	Licentiate in Agriculture and Forestry
707	Maat.- ja metsätiet. tri	707	Doctor of Agriculture and Forestry
708	Dipl. ins.	708	Master of Science in Technology
709	Tekniikan lis.	709	Licentiate in Technology
710	Tekniikan tri	710	Doctor of Technology
711	Vakuutusalan perustutkinto	711	Basic Examination in the Field of Insurance
712	Yleinen vakuutusutkinto	712	General Insurance Examination
714	Terveystieteiden kand.	714	Master Examination of Health Personnel
378	Sosiaalivakuutustutkinto	378	Socialförsäkringsexamen
379	Hallintovirkamiestutkinto	379	Administrative Officer Examination
380	Toimittajatutkinto, sosionomi	380	Journalist Examination, Socionomist
384	Näyttelijäkurssi	384	Actor Training Course
391	Sosiaaliturvan perustutkinto	391	Basic Examination in Social Security
411	Lääketiet. tri	411	Doctor of Medicine
412	Hammaslääketiet. tri	412	Doctor of Dentistry
414	Farmasian tri	414	Doctor of Pharmacy
421	Lääketiet. lis.	421	Licentiate in Medicine
422	Hammaslääketiet. lis.	422	Licentiate in Dentistry
424	Farmasian lis.	424	Licentiate in Pharmacy
431	Lääketiet. kand.	431	Bachelor of Medicine
432	Hammaslääketiet. kand.	432	Bachelor of Dentistry
433	Proviisori	433	Master of Science in Pharmacy
434	Farmasian kand.	434	Candidate in Pharmacy
443	Farmaseutti	443	Pharmacist
465	Terveystieteiden hallinnollinen tutkinto	465	Administrative Examination for Health Personnel
632	Psykologian kand.	632	Master of Psychology
641	Liikuntakasvatuksen kand.	641	Bachelor of Physical Education
651	Kuvaamataidonopettaja	651	Art teacher
657	Kotitalousopettaja	657	Profic. Exam. of Teacher in Home Economics
658	Käsityönopettaja	658	Profic. Exam. of Teacher in Textile Handicraft
659	Lastentarhanopettaja	659	Profic. Exam. of Nursery School Teacher
670	Erytisopettaja	670	Profic. Exam. of Special Teacher
673	Peruskoulun luokanopettaja	673	Profic. Exam. of Class Teacher at Compreh. School
678	Opinto-ohjaaja	678	Profic. Exam. of Educational Counsellor
681	Kotitalouden ja tekstiilikäsityön opettaja	681	Profic. Exam. of Teacher in Home Economics and Textile Handicraft
683	Teknisen käsityön opettaja	683	Profic. Exam. of Teacher in Technical Handicraft
701	Hum. kand.	701	Bachelor of Arts
702	Fil. kand.	702	Master of Arts
703	Fil. lis.	703	Licentiate in Philosophy
704	Fil. tri	704	Doctor of Philosophy
705	Maat.- ja metsätiet. kand.	705	Master of Science in Agriculture and Forestry
706	Maat.- ja metsätiet. lis.	706	Licentiate in Agriculture and Forestry
707	Maat.- ja metsätiet. tri	707	Doctor of Agriculture and Forestry
708	Dipl. ins.	708	Master of Science in Technology
709	Tekniikan lis.	709	Licentiate in Technology
710	Tekniikan tri	710	Doctor of Technology
711	Vakuutusalan perustutkinto	711	Basic Examination in the Field of Insurance
712	Yleinen vakuutusutkinto	712	General Insurance Examination
714	Terveystieteiden kand.	714	Master Examination of Health Personnel

715	Terveydenhuollon lis.	715	Licentiat i hälsovård	715	Licentiate i Health Administration.
717	Elintarviketieteiden kand.	717	Kandidat i livsmedelsvetenskaperna	717	Master of Food Sciences
799	Tutkinto tuntematon	799	Examen okänd	799	Unknown Examination
801	Elokuvatyöntekijä	801	Examen i film- och TV-arbete	801	Examination for film and TV work
802	Graafikko	802	Graafiker	802	Graphic designer
803	Lavastaja	803	Scenograf	803	Scenograph
804	Valokuvaaja	804	Fotograf	804	Photographer
805	Keramikko	805	Keramiker	805	Ceramist
806	Sisustusarkkitehti	806	Inredningsarkitekt	806	Interior architect
807	Teollinen muotoilija	807	Industriell formgivare	807	Industrial designer
808	Tekstiilisuunnittelija	808	Textilplanerare	808	Textile designer
809	Vaatetus suunnittelija	809	Beklädnadsplanerare	809	Clothing designer
810	Yleisen linjan tutkinto (Taideteollinen korkeakoulu, koulutuskeskus)	810	Examen vid allmänna linjen (Konstindustriella högskolan, utbildningscentralen)	810	Examination of general studies (University of Industrial Arts, Training Centre)
811	Graafikko (Taideteollinen k.k., koulutuskeskus)	811	Graafiker (Konstindustriella högskolan, utbildningscentralen)	811	Graphic designer (University of Industrial Arts, Training Centre)
812	Sisustusneuvoja	812	Inredningskonsulent	812	Interior design advisor
813	Valokuvaaja (Taideteollinen korkeakoulu, koulutuskeskus)	813	Fotograf (Konstindustriella högskolan, utbildningscentralen)	813	Photographer (University of Industrial Arts, Training Centre)
814	Kirjapainotyöntekijä	814	Examen i boktryckning	814	Typographical examination
815	Sibelius-Akat. diplomitutkinto (teoria)	815	Diplomexamen vid Sibelius-Akademien (teori)	815	Diploma Exam. in Sibelius Academy (theory)
816	Sibelius-Akat. diplomitutkinto (soitto)	816	Diplomexamen vid Sibelius-Akademien (instrument)	816	Diploma Exam. in Sibelius Academy (instrum.)
817	Musiikinjohtaja	817	Musikdirektör	817	Music leader
818	Ylempi musiikinopettajan tutkinto	818	Högre musikäraexamen	818	Higher music teacher examination
819	Ylempi kanttori-urkurin tutkinto	819	Högre kantor-organistexamen	819	Higher cantor-organist examination
820	Musiikin teorianopettaja	820	Examen i musikteoriopedagogik	820	Examination of pedagogics in music theory
821	Sibelius-Akat. päästötutkinto (teoria)	821	Avgångsexamen vid Sibelius-Akademien (teori)	821	School leaving exam. in Sibelius Academy (theory)
823	Sibelius-Akat. päästötutkinto (soitto)	823	Avgångsexamen vid Sibelius-Akademien (instrument)	823	School leaving exam. in Sibelius Academy (instr.)
824	Yksinlaulunopettaja	824	Sånglärare	824	Examination of vocal pedagogics
825	Soitonopettaja	825	Instrumentalpedagogisk examen	825	Examination of instrumental pedagogics
826	Musiikinopettaja	826	Musiklärare	826	Musik teacher
827	Kanttori-urkuri	827	Kantor-organistexamen	827	Cantor-organist examination
828	Soittoryhmän johtaja	828	Direktör för spelgrupp	828	Director of instrument group
830	Taiteen kand.	830	Konstkandidat	830	Master of Industrial Arts
833	Näyttelijä	833	Skådespelare	833	Actor
834	Ohjaaja	834	Regissör	834	Director
835	Dramaturgi	835	Dramaturg	835	Dramaturg
836	Musiikin kand.	836	Musikkandidat	836	Master of Music
904	Opetusharjoittelu, alempi kand. aste	904	Undervisningsövning, lägre kand.nivå	904	Teacher training, undergraduate
905	Opetusharjoittelu, ylempi kand.aste	905	Undervisningsövning, högre kand.nivå	905	Teacher training, graduate
906	Opetusharjoittelu, aste tuntematon	906	Undervisningsövning, okänt utbildningsstadium	906	Teacher training, unknown level of education

LIITE 1, – BILAGA 1, – APPENDIX 1, (jatk. – forts. – cont.)

KOULUTUSOHJELMAT

1001	Julkisyhteisöjen talouden ko	1039	Yhteiskuntapolitiikan ko	1077	Geologian ko
1002	Psykologisten palvelujen ko	1040	Luokanopettajan ko	1078	Kemian ko
1003	Sosiaalisen ympäristön ja sosiaalityön suunnittelun ko	1041	Kasvatusalan hallinnon, suunnittelun ja tutkimuksen ko	1079	Maantieteen ko
1004	Hallinnollisen tietojenkäsittelyyn ko	1042	Aikuiskasvatuksen ko	1080	Matematiikan ko
1005	Tilastollisen suunnittelun ja tutkimuksen ko	1043	Kotitalousopettajan ko	1081	Tietojenkäsittelyopin ko
1006	Yhteiskuntasuunnittelun ko	1044	Tekstiilityön opettajan ko	1082	Sosiaalipolitiikan ko
1007	Yritystalouden ko	1045	Arkkitehtuurin ko	1083	Alueellisen yhteiskuntasuunnittelun ko
1008	Lääketieteen ko	1046	Konetekniikan ko	1084	Lasten ja nuorten ohjauksen ko
1009	Hammassääketieteen ko	1047	Prosessitekniikan ko	1085	Kirjasto- ja informaatiopalvelualan ko
1010	Proviisorin ko	1048	Kemiantekniikan ko	1086	Tiedotusalan ko
1011	Kemian ja biokemian ko	1049	Puunjalostustekniikan ko	1087	Alueellisen suunnittelun ja tutkimuksen ko
1012	Fysiikan ko	1050	Kaivostekniikan ja metallurgian ko	1088	Kunnallisan ko
1013	Ympäristöhygienian ko	1051	Rakennustekniikan ko	1089	Valtio- ja hallintotieteellinen ko
1015	Oikeustieteen kandidaatin ko	1052	Sähkötekniikan ko	1090	Sosiologian ko
1016	Kansainvälisten toimintojen ko	1053	Maanmittauksen ko	1091	Sosiaalitieteellinen ko
1017	Rahoituksen ja investoinnin ko	1054	Teknillisen fysiikan ko	1092	Sosiaalipsykologian ko
1020	Eläinlääketieteen ko	1055	Tuotantotalouden ko	1093	Tilastotieteen ko
1021	Laskentatoimen ko	1056	Energiatekniikan ko	1094	Valtio-opin ko
1022	Yrityshallinnon ko	1057	Terveydenhuollon ko	1095	Yhteiskuntahistorian ko
1023	Markkinoinnin ko	1058	Teknisen työn aineenopettajan ko	1096	Poliittisen historian ko
1024	Ulkomaankaupan ko	1059	Erityiskasvatuksen ko	1097	Filosofian ko
1025	Kvantitatiivisen suunnittelun ko	1060	Kotitalouden ja tekstiilityön opettajan ko	1100	Ruotsin kielen ja kirjallisuuden ko
1026	Kokonaistalouden ko	1061	Eriyispedagogiikan ko	1101	Klassillisten kielten ko
1027	Kirkkojen ja yhteiskunnan teologisiin tehtäviin sekä tehtäviin koululaitoksen piirissä valmistava ko	1062	Maatalouden ko	1102	Kaupallis-kielitieteellinen ko
1028	Julkishallinnon ko	1063	Metsätalouden ko	1104	Taiteentutkimuksen ko
1029	Taloushallinnon ko	1064	Metsä- ja puutalouden kaupan ko	1106	Filosofian ko
1030	Markkinoinnin ja ulkomaankaupan ko	1065	Kotitalousalan ko	1108	Matematiikan ja fysikaalisten tieteiden ko-ryhmä
1031	Kansainvälisten suhteiden ko	1066	Ympäristönhoidon ko	1109	Matematiikan ja tilastotieteen ko
1032	Liikuntatieteiden ko	1067	Elintarvikealan ko	1110	Ulkopuolinen tieteenalä filologia
1033	Kuvaamataidon opetuksen ko	1068	Suomen kielen ko	1111	Psykologian ko
1034	Kuvallisen viestinnän ko	1069	Vieraiden kielten ko	1112	Kielenkääntäjän ko
1035	Tuote- ja ympäristösuunnittelun ko	1070	Historian ko	1113	Sävellyksen ja musiikinteorian ko
1036	Koulun uskonnonopettajan tehtävään valmistava ko	1071	Kulttuurien tutkimuksen ko	1114	Orkesterin ja kuoronjohton ko
1037	Kauppaoikeuden ko	1072	Kansantaloustieteen ko	1115	Solistinen ko
1038	Aluetalouden ko	1073	Logopedian ko	1116	Musiikkikasvatuksen ko
		1074	Biokemian ko	1117	Kirkkomusiikin ko
		1075	Biologian ko	1118	Kemian, biokemian ja geologian ko-ryhmä
		1076	Fysikaalisten tieteiden ko	1998	Runko-ohjelmat
				1999	Tuntematon ko

UTBILDNINGSPROGRAMMET FÖR

1001	offentligrättslig ekonomi	1041	administration, planering och forskning på det	1078	kemi
1002	psykologiska tjänster	1042	pedagogiska området	1079	geografi
1003	planering av den sociala miljön och socialarbete	1043	vuxenpedagogik	1080	matematik
1004	administrativ databehandling	1044	hushållslärare	1081	databehandlingslära
1005	statistisk planering och forskning	1045	lärare i textilarbete	1082	socialpolitik
1006	samhällsplanering	1046	arkitektur	1083	regional samhällsplanering
1007	företagsekonomi	1047	maskinteknik	1084	handledning av barn och unga
1008	medicin	1048	processteknik	1085	biblioteks- och informationstjänst
1009	odontologi	1048	kemisk teknik	1086	kommunikationslära
1010	provisor	1049	träförädlingsteknik	1087	regional planering och forskning
1011	kemi och biokemi	1050	gruvteknik och metallurgi	1088	det kommunala området
1012	fysik	1051	byggnadsteknik	1089	stats- och förvaltningsvetenskap
1013	miljöhygien	1052	elektroteknik	1090	sociologi
1015	juris kandidat	1053	lantmätning	1091	socialvetenskap
1016	internationell verksamhet	1054	teknisk fysik	1092	socialpsykologi
1017	finansiering och investering	1055	produktionsekonomi	1093	statistik
1020	veterinärmedicin	1056	energiteknik	1094	statslära
1021	redovisning	1057	hälsovård	1095	samhällshistoria
1022	företagsadministration	1058	ämneslärare i tekniskt arbete	1096	politisk historia
1023	marknadsekonomi	1059	specialpedagogik	1097	filosofi
1024	utrikeshandel	1060	lärare i huslig ekonomi och textilarbete	1100	svenska språket och litteraturen
1025	kvantitativ planering	1061	specialpedagogik	1101	klassiska språk
1026	samhällsekonomi	1062	lantbruk	1102	fackspråkligt utbildningsprogram med merkantil inriktning
1027	kyrkliga och samhälleliga teologiska uppgifter och skolornas religionslärare	1063	skogsbruk	1104	konstforskning
1028	offentlig förvaltning	1064	handel inom skogsbruk och trähushållning	1106	filosofi
1029	ekonomiförvaltning	1065	hushållsvetenskaper	1108	matematik och de fysikaliska vetenskaperna
1030	marknadsekonomi och utrikeshandel	1066	miljövärd	1109	matematik och statistik
1031	internationella relationer	1067	livsmedelsvetenskaper	1110	utanför utbildningsprogrammen filosofi
1032	gymnastik- och idrottsvetenskaper	1068	finska språket	1111	psykologi
1033	teckning	1069	främmande språk	1112	översättare
1034	visuell kommunikation	1070	historia	1113	musikkomposition och musikteori
1035	produkt- och miljöplanering	1071	kulturforskning	1114	orkester- och körledning
1036	skolornas religionslärare	1072	nationalekonomi	1115	solistisk musik
1037	handelsrätt	1073	logopedi	1116	musikpedagogik
1038	lokaliseringsekonomi	1074	biokemi	1117	kyrkomusik
1039	samhällspolitik	1075	biologi	1118	kemi, biokemi och geologi
1040	klasslärare	1076	fysikaliska vetenskaper	1998	ramprogram
		1077	geologi	1999	okänt utbildningsprogram

JULKAISEMATTOMAT KONETAULUT

Opiskelijat syyslukukaudella 1980

1. Korkeakoulujen opiskelijat koulutuksen alan ja asteen mukaan
2. Korkeakoulujen opiskelijat korkeakoulun, tiedekunnan, koulutuksen asteen ja sukupuolen mukaan
3. Korkeakoulujen varsinaiset opiskelijat korkeakoulun, tiedekunnan, opintosuunnan, sukupuolen ja kirjoitustuloluokkuvuoden mukaan
4. Korkeakoulujen varsinaiset opiskelijat korkeakoulun, tiedekunnan, iän, sukupuolen ja kotiläänin mukaan
5. Korkeakouluopiskelijat koulutuksen ja korkeakoulun mukaan
6. Korkeakouluopiskelijat korkeakoulun, tiedekunnan, sukupuolen ja iän mukaan
7. Korkeakoulujen opiskelijat korkeakoulun, tiedekunnan, opiskelijan kotipaikan ja sukupuolen mukaan
8. Korkeakoulujen uudet opiskelijat ja koko opiskelijämäärä korkeakoulun, tiedekunnan, äidinkielen ja kansalaisuuden mukaan
9. Korkeakoulujen varsinaiset opiskelijat koulutusalan ja -asteen, sukupuolen ja iän mukaan
10. Syyslukukaudella 1979 ilmoittautuneet opiskelijat, jotka eivät ilmoittautuneet syyslukukaudella 1980 missään korkeakoulussa eivätkä olleet suorittaneet tutkintoa luvuvuonna 1979/80 korkeakoulun, tiedekunnan, korkeakouluun kirjoitustulovuoden ja sukupuolen mukaan
11. Syyslukukauden 1979 ilmoittautuneet varsinaiset korkeakouluopiskelijat, jotka vaihtoivat syyslukukaudella 1980 korkeakoulua korkeakoulun ja tiedekunnan mukaan

OPUBLICERADE MASKINTABELLER

Studerande höstterminen 1980

1. Studerande vid högskolorna enligt utbildningsområde och -stadium
2. Studerande vid högskolorna enligt högskola, fakultet, utbildningsstadium och kön
3. Ordinarie studerande vid högskolorna enligt högskola, fakultet, studieinriktning, kön och inskrivningsår
4. Ordinarie studerande vid högskolorna enligt högskola, fakultet, ålder, kön och hemkommunens län
5. Högskolestuderande enligt utbildning och högskola
6. Högskolestuderande enligt högskola, fakultet, kön och ålder
7. Studerande vid högskolorna enligt högskola, fakultet, den studerandes hemort och kön
8. Nya studerande vid högskolorna och totalantalet studerande enligt högskola, fakultet, modersmål och medborgarskap
9. Ordinarie studerande vid högskolorna enligt utbildningsområde och -stadium, kön och ålder
10. Under höstterminen 1979 registrerade studerande, som under höstterminen 1980 inte anmält sig till någon högskola och som inte avlagt någon examen läsåret 1979/80 enligt högskola, fakultet, inskrivningsår och kön
11. Ordinarie högskolestuderande som anmält sig höstterminen 1979 och som höstterminen 1980 bytt högskola enligt högskola och fakultet

UNPUBLISHED MACHINETABLES

Students in the 1980 autumn term

1. Students at universities by field of education and educational level
2. Students at universities by university, faculty, field of education and sex
3. Regular students at universities by university, faculty, branch of studies, sex and year of registration
4. Regular students at universities by university, faculty, age, sex and home province
5. University students by education and university
6. University students by university, faculty, sex and age
7. Students at universities by university, faculty, place of residence and sex
8. New students and total number of students at universities by university, faculty, native language and nationality
9. Regular students at universities by field of education, educational level, sex and age
10. During autumn term 1979 registered students who did not register at any university in the 1980 autumn term and who did not take any examination in the academic year 1979/80 by university, faculty, year of registration and sex
11. Regular students at universities in autumn term 1979 who in the 1980 autumn term changed university, by university and faculty

Tutkinnot lukuvuonna 1979/80

1. Korkeakouluissa suoritettut tutkinnot pääaineen, korkeakoulun ja sukupuolen mukaan
2. Korkeakouluissa suoritettut tutkinnot pääaineen, korkeakoulun, sukupuolen ja kirjoitustulolukuvuoden mukaan
3. Korkeakouluissa suoritettut tutkinnot koulutusalan, -asteen, tutkinnon, korkeakoulun, kirjoitustulolukuvuoden ja sukupuolen mukaan
4. Korkeakouluissa suoritettut tutkinnot korkeakoulun, tiedekunnan, sukupuolen ja iän mukaan
5. Korkeakouluissa suoritettut humanististen ja kasvatustieteellisten alojen tutkinnot pääaineen ja kahden sivuaineen mukaan
6. Korkeakouluissa suoritettut yhteiskuntatieteellisen alan kandidaattitutkinnot pääaineen ja kahden sivuaineen mukaan
7. Korkeakouluissa suoritettut matemaattis-luonnontieteellisen alan kandidaattitutkinnot pääaineen ja kahden sivuaineen mukaan

Examina läsåret 1979/80

1. Höskoleexamina enligt huvudämne, högskola och kön
2. Höskoleexamina enligt huvudämne, högskola, kön och inskrivningsläsåret
3. Höskoleexamina enligt utbildningsområde, -stadium, examen, högskola, inskrivningsläsåret och kön
4. Höskoleexamina enligt högskola, fakultet, kön och ålder
5. Humanistiska och pedagogiska examina vid högskolorna enligt huvudämne och två biämnen
6. Kandidatexamen i samhällsvetenskaper vid högskolorna enligt huvudämne och två biämnen
7. Kandidatexamen i matem.-naturvetenskaper vid högskolorna enligt huvudämne och två biämnen

Examinations in the academic year 1979/80

1. Degrees taken at universities by major subject, university and sex
2. Degrees taken at universities by major subject, university, sex and academic year of registration
3. Degrees taken at universities by field of education, educational level, degree, university, academic year of registration and sex
4. Degrees taken at universities by university, faculty, sex and age
5. Degrees taken at faculty of humanities and pedagogics at universities by major subject and two minor subjects
6. Degrees of cand. of social sciences at universities by major subject and two minor subjects
7. Degrees of cand. taken at faculty of mathematics and natural sciences at universities by major subject and two minor subjects

LIITE 3

TILASTOKESKUKSEN TILASTOTIEDOTUKSET LUKUVUOSILTA 1971/72–1976/77

Opiskelijat

- KO 1971:20 Opiskelijoiden lukumäärät syyslukukaudella 1971 korkeakouluittain ja tiedekunnittain
- KO 1972:15 Ennakkotietoja korkeakouluopiskelijain lukumäärästä syyslukukaudella 1972
- KO 1973:13 Ennakkotietoja korkeakouluopiskelijain lukumäärästä syyslukukaudella 1973
- KO 1974:17 Ennakkotietoja korkeakouluopiskelijain lukumäärästä syyslukukaudella 1974
- KO 1976:1 Ennakkotietoja korkeakouluopiskelijain lukumäärästä syyslukukaudella 1975
- KO 1976:12 Korkeakouluopiskelijat syyslukukaudella 1975
- KO 1976:14 Ennakkotietoja korkeakouluopiskelijain lukumäärästä syyslukukaudella 1976
- KO 1977:14 Korkeakouluopiskelijat syyslukukaudella 1976
- KO 1977:16 Korkeakoulujen uusien opiskelijoiden pohjakoulutus syyslukukaudella 1975 sekä syyslukukauden 1975 korkeakouluopiskelijoiden opiskelun keskeytyminen syyslukukaudella 1976

Tutkinnot

- KO 1972:16 Korkeakoulututkinnot ja hyväksytyt väitöskirjat lukuvuonna 1971/72
- KO 1973:10 Ennakkotiedot lukuvuonna 1972/73 suoritetuista korkeakoulututkinnoista ja hyväksytyistä väitöskirjoista
- KO 1974:14 Ennakkotiedot lukuvuonna 1973/74 suoritetuista korkeakoulututkinnoista ja hyväksytyistä väitöskirjoista
- KO 1975:10 Ennakkotiedot lukuvuonna 1974/75 suoritetuista korkeakoulututkinnoista ja hyväksytyistä väitöskirjoista
- KO 1976:3 Korkeakouluissa vuonna 1974 suoritettut tutkinnot
- KO 1976:11 Ennakkotiedot korkeakouluissa lukuvuonna 1975/76 suoritetuista tutkinnoista ja hyväksytyistä tohtorinväitöskirjoista
- KO 1977:1 Korkeakouluissa vuonna 1975 suoritettut tutkinnot
- KO 1977:15 Ennakkotiedot korkeakouluissa lukuvuonna 1976/77 suoritetuista tutkinnoista ja hyväksytyistä tohtorinväitöskirjoista
- KO 1978:2 Korkeakouluissa vuonna 1976 suoritettut tutkinnot

Opettajat

- KO 1972:13 Korkeakouluopettajien lukumäärä kevätlukukaudella 1972
- KO 1973:9 Korkeakouluopettajien lukumäärä kevätlukukaudella 1973
- KO 1974:13 Korkeakouluopettajien lukumäärä syyslukukaudella 1973
- KO 1976:4 Korkeakouluopettajien lukumäärä vuosina 1974 ja 1975
- KO 1977:7 Korkeakouluopettajien lukumäärä vuonna 1976

BILAGA 3

STATISTIKCENTRALEN STATISTISKA RAPPORTER LÄSÅR 1971/72–1976/77

Studeringe

- KO 1971:20 Antalet studeringe höstterminen 1971 enligt högskolor och fakulteter
- KO 1972:15 Förhandsuppgifter om antalet högskolestuderande höstterminen 1972
- KO 1973:13 Förhandsuppgifter om antalet högskolestuderande höstterminen 1973
- KO 1974:17 Förhandsuppgifter om antalet högskolestuderande höstterminen 1974
- KO 1976:1 Förhandsuppgifter om antalet högskolestuderande höstterminen 1975
- KO 1976:12 Högskolestuderandena höstterminen 1975
- KO 1976:14 Förhandsuppgifter om antalet högskolestuderande höstterminen 1976
- KO 1977:14 Högskolestuderandena höstterminen 1976
- KO 1977:16 Nya högskolestuderandes grundutbildning höstterminen 1975 samt avbrott av studierna höstterminen 1976 för högskolestuderande som studerat höstterminen 1975

Examina

- KO 1972:16 Högskoleexamina och godkända doktorsavhandlingarna läsåret 1971/72
- KO 1973:10 Förhandsuppgifter om avlagda högskoleexamina och godkända avhandlingar läsåret 1972/73
- KO 1974:14 Förhandsuppgifter om avlagda högskoleexamina och godkända avhandlingar läsåret 1973/74
- KO 1975:10 Förhandsuppgifter om avlagda högskoleexamina och godkända avhandlingar läsåret 1974/75
- KO 1976:3 Vid högskolor avlagda examina år 1974
- KO 1976:11 Förhandsuppgifter om avlagda högskoleexamina och godkända doktorsavhandlingar läsåret 1975/76
- KO 1977:1 Vid högskolor avlagda examina år 1975
- KO 1977:15 Förhandsuppgifter om avlagda högskoleexamina och godkända doktorsavhandlingar läsåret 1976/77
- KO 1978:2 Vid högskolor avlagda examina år 1976

Lärare

- KO 1972:13 Antalet högskolelärare vårterminen 1972
- KO 1973:9 Antalet högskolelärare vårterminen 1973
- KO 1974:13 Antalet högskolelärare höstterminen 1973
- KO 1976:4 Antalet högskolelärare åren 1974 och 1975
- KO 1977:7 Antalet högskolelärare år 1976

Tätä julkaisua myy

VALTION PAINATUSKESKUS
MARKKINOINTIOSASTO

Postimyynti

PL 516
00101 HELSINKI 10
Puh. 90-539011

Kirjakauppa

Annankatu 44, Helsinki
(Et. Rautatiekadun kulma)
Puh. 90-17341

Denna publikation säljes av

STATENS TRYCKERICENTRAL
MARKNADSFÖRINGSÄVDELNINGEN

Postförsäljning

PB 516
00101 HELSINGFORS 10
Tel. 90-539011

Bokhandel

Annegatan 44, Helsingfors
(i hörnet av S. Järnv.g.)
Tel. 90-17341

This publication can be obtained from

GOVERNMENT PRINTING CENTRE
MARKETING DEPARTMENT

Mail-order business

P.O. Box 516
SF-00101 HELSINKI 10
Phone 90-539011

Bookshop

Annankatu 44
00100 HELSINKI 10
Phone 90-17341
