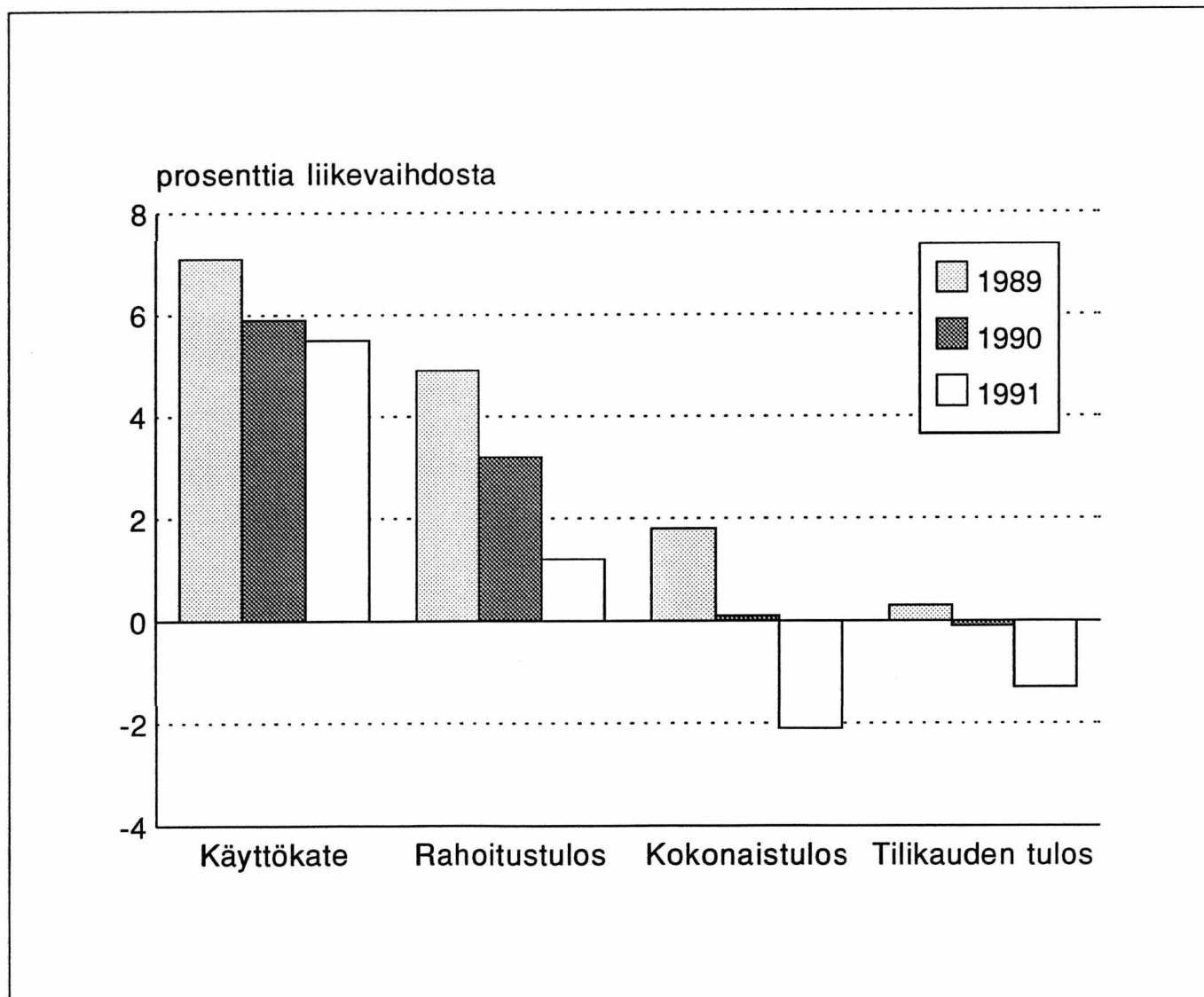


Majoitus- ja ravitsemistoiminnan tilinpäätöstilasto

Hotell- och restaurangverksamhetens bokslutsstatistik
1991

4.12.1992

Majoitus- ja ravitsemistoiminnan kannattavuus 1989 - 1991



Katsaus

Majoitus- ja ravitsemistoiminnan tilinpäätöstilasto julkaistaan nyt ensimmäistä kertaa erillisenä julkaisuna. Tilasto koskee suuria yli 50 henkilön majoitus- ja ravitsemistoiminnan yrityksiä. Aineiston peittävyys on yli 95 prosenttia kohdejoukon yritysten liikevaihdosta laskettuna.

Liikevaihtoa lisää

Majoitus- ja ravitsemistoiminnassa suurten yritysten liikevaihto oli lähes 9 miljardia markkaa. Se nousi edellisvuodesta melkein kahdeksan prosenttia. Tämä liikevaihdon kasvu johtui vähittäiskaupassa suoritetuista yritysjärjestelyistä. Näiden järjestelyjen seurauksena siirtyi lähes kahden miljardin liikevaihto vähittäiskaupasta majoitus- ja ravitsemistointaan. Ilman edellä mainittuja toimenpiteitä alan liikevaihto olisi pudonnut toistakymmentä prosenttia.

Tämä supistus näkyy myös hotellien käyttöasteessa, joka oli vuonna 1991 pienempi kuin koskaan. Silti majoituskapasiteettia lisättiin viime vuonna noin neljällä prosentilla. Nämä tiedot käyvät ilmi Tilastokeskuksen Majoitustilastosta sekä Majoitusliikkeiden kapasiteetti 1992 julkaisusta.

Suuret majoitus- ja ravitsemistoiminnan yritykset työllistivät lähes 23 000 henkilöä ja keräsivät liikevaihtoa henkilöä kohti 388 000 markkaa. Tämä on parikymmentätuhatta markkaa enemmän kuin vuonna 1990.

Kannattavuus heikkeni

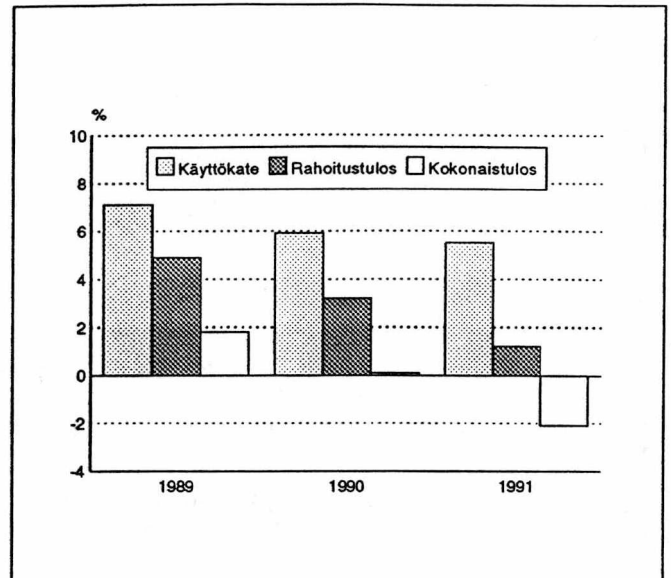
Myyntikatteella mitattuna majoitus- ja ravitsemistoiminnan kannattavuus pysyi vielä edellisvuoden tasolla, mutta käyttökate osoitti kannattavuuden hienoista laskua. Kiinteät kulut jatkoivat kasvuaan ja varsinkin vuokriin meni liikevaihdosta yhä suurempi osuus. Tästä suunnasta poikkeuksen teki palkat ja henkilöstökulut, jotka laskivat peräti yhden prosenttiyksikön, 31,6 prosenttiin liikevaihdosta.

Rahoitustuloksen lasku oli varsin voimakas. Se oli vielä vuonna 1990 yli kolme prosenttia liikevaihdosta, mutta viime vuonna enää runsaan prosentin liikevaihdosta.

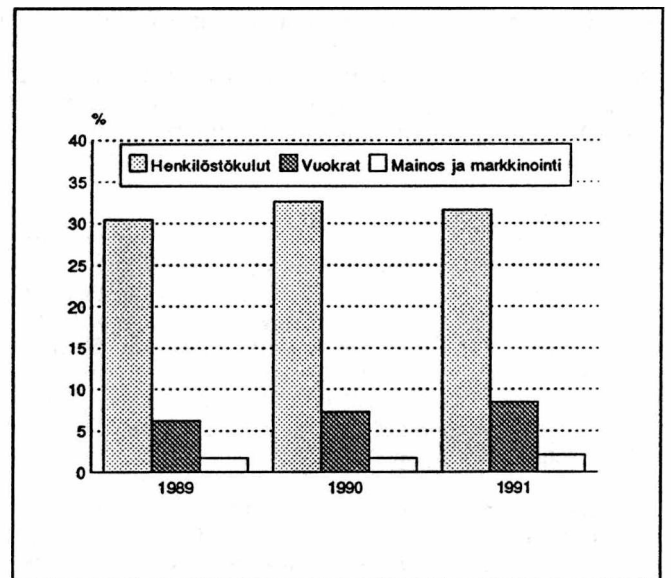
Kokonaistulos painui jo selvästi negatiiviseksi. Vuonna 1990 se oli vielä niukasti positiivinen, nyt 2,1 prosenttia pakkasen puolella. Näissä edellämainituissa kannattavuusmittareissa näkyy selvästi rahoituskulujen kasvu ja toisaalta satunnaisten tuottojen pieneneminen.

Varauksia purettiin noin 70 miljoonalla markalla. Voimakaimmin supistettiin varasto- ja investointivarauksia, kumpaakin runsaalla kolmellakymmenellä miljoonalla. Toimintavaraus oli kuitenkin yritysten eniten käyttämä varaus.

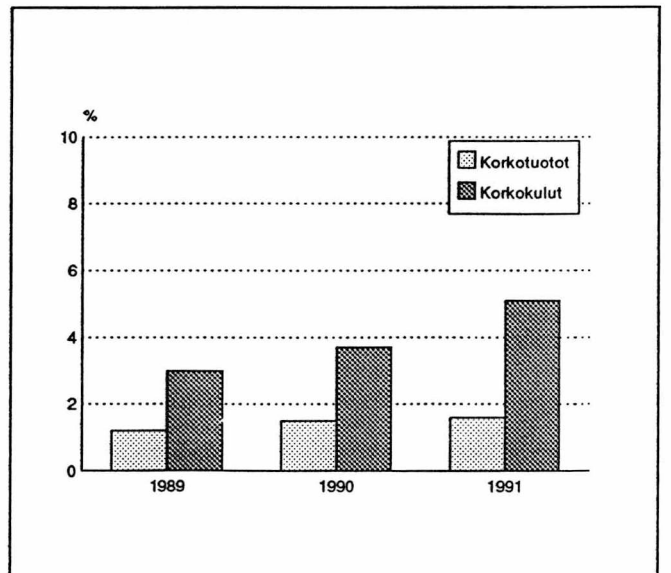
Veroja maksettiin 32 miljoonaa markkaa, vain kolme miljoonaa vähemmän kuin vuonna 1990. Kirjanpidon tulos suurissa majoitus- ja ravitsemistoiminnan yrityksissä oli jo edellisvuonna hieman negatiivinen, vajaat viisi miljoonaa. Viime vuonna tulosta vietiin alas kunnolla ja se olikin yli sata miljoonaa markkaa pakkasella.



Kuvio 1. Käyttökate, rahoitustulos, kokonaistulos, prosenttia liikevaihdosta.



Kuvio 2. Tuloslaskelman henkilöstökulut, vuokrat ja markkinointikulut, prosenttia liikevaihdosta.



Kuvio 3. Korkotuotot ja korkokulut, prosenttia liikevaihdosta.

Nettokoroissa raju kasvu

Korkokulut lisääntyivät alalla 150 miljoonaa markkaa, korkotuotot taas alle 20 miljoonaa. Nettokorot kasvoivat edellisvuoden 2,1 prosentista viime vuoden 3,5 prosenttiin liikevaihdosta. Syytä tähän jyrkkään kasvuun voidaan hakea korollisten velkojen voimakkaasta lisääntymisestä, kolmesta miljardista neljään ja puoleen miljardiin.

Velkaantuneisuus kasvaa

Suurten majoitus- ja ravitsemistoiminnan yritysten velkaantumisaste, siis vieraan pääoman suhde laajaan omaan pääomaan, oli viime vuonna 3,1. Vuonna 1990 velkaantumisaste oli 2,5. Kaupan toimialoihin nähden se on hyvinkin yleisellä tasolla.

Omavaraisuusaste heikkeni sekini edelleen vauhdilla. Edellisvuoden 29 prosentista tultiin yli neljä prosenttiyksikköä alas päin.

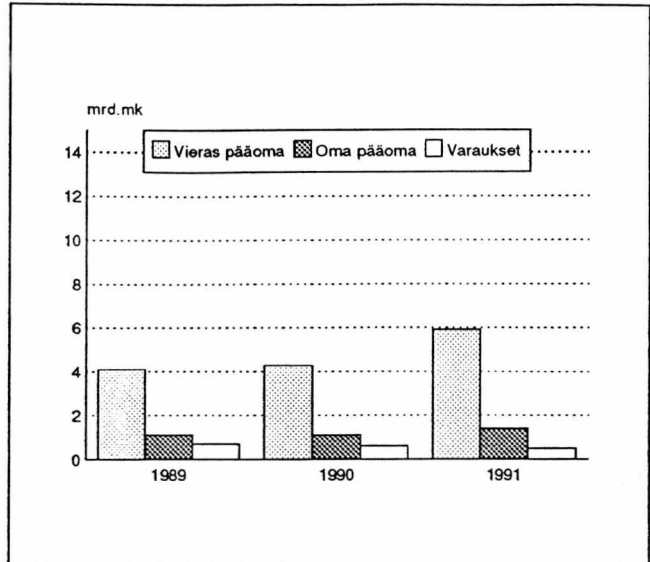
Investointi-into lisääntyi

Uutta käyttöomaisuutta hankittiin reippaasti edellisvuotta enemmän. Uusinvestoinnit olivat 1,2 miljardia kun ne edellisvuonna olivat 700 miljoonaa markkaa. Kun samaan aikaan käyttöomaisuuden myynnit laskivat, kasvoivat nettoinvestoinnit peräti kaksinkertaisiksi, reilusti yli miljardiin markkaan.

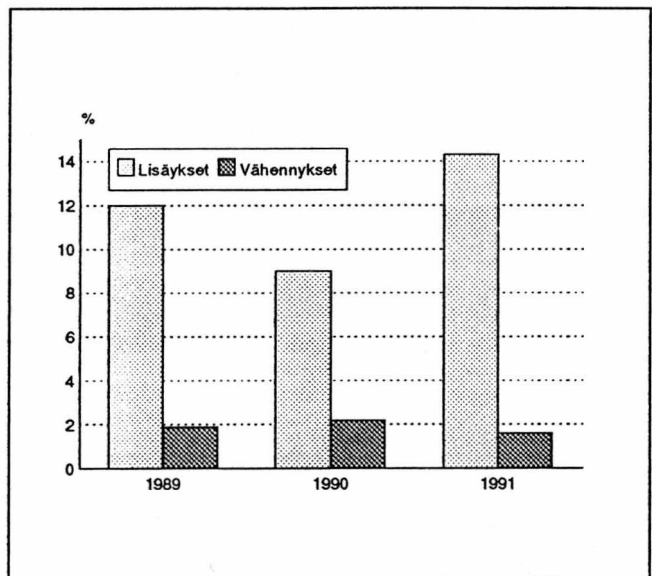
Yritysten määrä kasvaa

Majoitus- ja ravitsemistoiminnassa toimi viime vuonna 8 300 yritystä. Suuria, yli 100 henkilön yrityksiä oli 52, keskisuuria 50-99 henkeä työllistäviä 63. Näistä yrityksistä tilastossa on mukana tiedot 94 yrityksestä. Alle 50 henkilön yrityksiä oli yli 8 200. Ala on hyvin pienyritysvaltainen, sillä alle viisi henkilöä työllistäviä yrityksiä oli yli 6 500. Yli 50 henkeä työllistävät yritykset keräävät runsaat 50 prosenttia alan liikevaihdosta.

Vuoden 1991 aikana toimintansa aloitti 1 775 uutta yritystä. Toimintansa lopetti yli 1 500 yritystä. Konkurssiin haettujen määrä oli kaksinkertaistunut, sadasta viidestäkymmenestä yli kolmeensataan. Suurten ja keskisuurten yritysten konkurssit olivat kuitenkin verraten harvinaisia. Viime vuonna näitä oli kahdeksan ja edellisvuonna vain kolme.



Kuvio 4. Vieras pääoma, oma pääoma, varaukset, miljardia markkaa.



Kuvio 5. Käyttöomaisuuden lisäykset ja vähennykset, prosenttia liikevaihdosta.

1. Tunnuslukuja ja muita eriä
Nyckeltal och övriga poster
Key ratios and other items

	470
Yli 50 henkilön yritykset Företag med över 50 anställda	Majoitus- ja ravitsemistoiminta Hotell- och restaurangverksamhet
Laajuus Omfattning	
Liikevaihto	
Omsättning, milj.mk	
1989	8 403,0
1990	8 286,9
1991	8 929,3
Henkilöstö	
Personal	
1989	24 250
1990	22 543
1991	22 968
Tehokkuus Effektivitet	
Liikevaihto / henkilöstö	
Omsättning / personal, 1000 mk	
1989	346,5
1990	367,6
1991	388,8
Palkat / henkilöstö	
Löner / personal, 1000 mk	
1989	84,5
1990	95,2
1991	96,5
Palkat ja muut henkilöstökulut / henkilöstö	
Löner och övriga personalkostnader / personal, 1000 mk	
1989	105,7
1990	119,7
1991	122,9
Kulurakenne, % liikevaihdosta Kostnadsstruktur i % av omsättning	
Aineet ja tarvikkeet	
Material och förmödenheter	
1989	44,3
1990	41,3
1991	41,4
Palkat	
Löner	
1989	24,4
1990	25,9
1991	24,8
Palkat ja muut henkilöstökulut	
Löner och övriga personalkostnader	
1989	30,5
1990	32,6
1991	31,6
Vuokrat	
Hyror	
1989	6,2
1990	7,3
1991	8,5
Mainos- ja markkinointikulut	
Reklam- och marknadsföringskostnader	
1989	1,7
1990	1,7
1991	2,1
Kirjanpidon poistot	
Bokföringsmässiga avskrivningar	
1989	3,8
1990	4,1
1991	4,5

1. Tunnuslukuja ja muita eriä
Nyckeltal och övriga poster
Key ratios and other items

470

Yli 50 henkilön yritykset Företag med över 50 anställda	Majoitus- ja ravitsemistoiminta Hotell- och restaurangverksamhet
Korkokulut Räntekostnader	
1989	3,0
1990	3,7
1991	5,1
Välittömät verot Direkta skatter	
1989	0,5
1990	0,4
1991	0,4
Kannattavuus Lönsamhet	
Myyntikate-% Försäljningsbidrag i %	
1989	55,3
1990	57,8
1991	57,7
Käyttökate-% Driftsbidrag i %	
1989	7,1
1990	5,9
1991	5,5
Rahoitustulos-% Finansieringsresultat i %	
1989	4,9
1990	3,2
1991	1,2
Kokonaistulos-% Totalresultat i %	
1989	1,8
1990	0,1
1991	-2,1
Sijoitetun pääoman tuotto-% Avkastnings-% på investerat kapital	
1989	8,6
1990	5,9
1991	4,0
Rahoitus Finansiering	
Nettokorot / liikevaihto Räntor (netto) / omsättning, %	
1989	-1,7
1990	-2,2
1991	-3,5
Kokonaisvelat / liikevaihto Skulder totalt / omsättning, %	
1989	48,9
1990	51,7
1991	65,7
Omavaraisuusaste Soliditet	
1989	30,2
1990	29,0
1991	24,5
Velkaantumisaste Skuldsättningsgrad	
1989	2,3
1990	2,5
1991	3,1

	470
Yli 50 henkilön yritykset Företag med över 50 anställda	Majoitus- ja ravitsemistoiminta Hotell- och restaurangverksamhet
Quick ratio	
1989	1,2
1990	1,2
1991	1,0
Investoinnit Investeringar	
Nettoinvestoinnit / liikevaihto Nettoinvesteringar / omsättning, %	
1989	10,1
1990	6,8
1991	12,7
Rahoitustulos / investoinnit Finansieringsresultat / investeringar, %	
1989	40,8
1990	35,5
1991	8,1
Poistot / investoinnit Avskrivningar / investeringar, %	
1989	32,0
1990	46,1
1991	31,5
Varaukset Reserveringar	
Varastovaraus-% Lagerreserv i %	
1989	22,5
1990	16,3
1991	6,4
Toimintavaraus / palkat Driftsreservering / löner, %	
1989	15,8
1990	15,0
1991	14,9

Tunnusluvut – Nyckeltal

Rahoitustulos Finansieringsresultat	= Käyttökate + rahoitustuotot ja -kulut / oikaistut verot Driftsbidrag + finansieringsintäkter och -kostnader / korrigerade skatter
Kokonaistulos Totalresultat	= Rahoitustulos / kirjanpidon poistot + käyttöomaisuuden myyntivoitot + saadut konserniavustukset / maksetut konserniavustukset + muut tuotot ja kulut Finansieringsresultat / bokföringsmässiga avskrivningar + försäljningsvinst av anläggningstillgångar + erhållna koncernbidrag / betalda koncernbidrag + övriga intäkter och kostnader
Sijoitetun pääoman tuotto-% Avkastnings-% på investerat kapital	= Tulos rahoituserien jälkeen + korkokulut + muut vieraan pääoman kulut / korollinen vieras pääoma + oma pääoma + varaukset+ arvostuserät Resultat efter finansieringsposter + räntekostnader + övriga kostnader för främmande kapital / räntebelagt främmande kapital + eget kapital+ reserveringar + värderingsposter
Omavaraisuusaste Soliditet	= Oma pääoma + varaukset + arvostuserät / vastattavaa yhteensä / ennakkomaksut Eget kapital + reserveringar + värderingsposter / passiva sammanlagt / förskottsbetaln.
Velkaantumisaste Skuldsättningsgrad	= Vieras pääoma / ennakkomaksut / oma pääoma + varaukset + arvostuserät Främmande kapital / förskottsbetalningar / eget kapital + reserveringar + värderingsp.
Quick ratio	= Rahoitusomaisuus / lyhytaikainen vieras pääoma / ennakkomaksut Finansieringstillgångar / kortfristigt främmande kapital / förskottsbetalningar

2. Tuloslaskelma Resultaträkning Income statement

Yli 50 henkilön yritykset Företag med över 50 anställda	470 Majoitus- ja ravitsemis- toiminta Hotell- och restaurang- verksamhet
1 000 000 mk	
Liikevaihto Omsättning	8 929,3
Muuttuvat kulut: Rörliga kostnader:	
Aineet ja tarvikkeet/Tavarat Material och förnödenheter/Varor	-3 693,6
Palkat Löner	-
Muut henkilöstökulut Övriga personalkostnader	-
Muut muuttuvat kulut Övriga rörliga kostnader	-29,5
Valmistus omaan käyttöön Tillverkning till eget bruk	1,2
Varastojen muutos, aliarvostamaton ¹ Förändring i lager, icke nedskrivna	-54,1
Muuttuvat kulut yhteensä Rörliga kostnader sammanlagt	-3 776,0
Myyntikate Försäljningsbidrag	5 153,3
Kiinteät kulut: Fasta kostnader:	
Palkat Löner	-2 216,4
Muut henkilöstökulut Övriga personalkostnader	-606,5
Leasing-vuokrat Leasinghyror	-60,8
Muut vuokrat Övriga hyror	-702,0
Mainos- ja markkinointikulut Reklam- och marknadsföringskostnader	-188,3
Muut kiinteät kulut Övriga fasta kostnader	-888,4
Kiinteät kulut yhteensä Fasta kostnader sammanlagt	-4 662,4
Käyttökate Driftsbidrag	490,9
Kirjanpidon poistot Bokföringsmässiga avskrivningar	-402,1
Liiketulos Rörelseresultat	88,8

¹ Lisäys +, vähennys -
Ökning +, minskning -

Yli 50 henkilön yritykset Företag med över 50 anställda	470
1 000 000 mk	Majoitus- ja ravitsemistoiminta Hotell- och restaurangverksamhet
Rahoitustuotot ja -kulut:	
Finansieringsintäkter och -kostnader:	
Korkotuotot Ränteutäkter	144,6
Osingot ja osuuskorot Dividender och andelsräntor	9,6
Kurssivoitot Kursvinster	4,2
Muut rahoitustuotot Övriga finansieringsintäkter	9,1
Korkokulut Räntekostnader	-458,0
Kurssitappiot Kursförluster	-25,1
Muut vieraan pääoman kulut Övriga kostnader för främmande kapital	-29,8
Rahoitustuotot ja -kulut yhteensä Finansieringsintäkter och -kostnader sammanlagt	-345,5
Tulos rahoituserien jälkeen Resultat efter finansieringsposter	-256,7
Käyttöomaisuuden myyntivoitot (verolliset ja verovapaat) Försäljningsvinst av anläggningstillgångar (skattepliktig och skattefri)	12,4
Saadut konserniavustukset Erhållna koncernbidrag	79,5
Maksetut konserniavustukset Betalda koncernbidrag	-53,6
Muut tuotot ja kulut Övriga intäkter och kostnader	69,3
Tulos ennen varauksia ja veroja Resultat före reserveringar och skatter	-149,1

2. Tuloslaskelma Resultaträkning Income statement

	470
Yli 50 henkilön yritykset Företag med över 50 anställda	Majoitus- ja ravitsemistoiminta Hotell- och restaurangverksamhet
1 000 000 mk	
Varausten muutos:¹ Förändring av reserveringar:	
Investointivaraus Investeringsreservering	35,0
Luottotappiovaraus Kreditförlustreservering	-0,8
Toimintavaraus Driftsreservering	3,7
Varastovaraus (varaston aliarvostus) Lagerreserv (nedskrivning av lager)	30,1
Muut varaukset Övriga reserveringar	0,1
Varausten muutos yhteensä Förändring av reserveringar sammanlagt	68,1
Verovapaiden tuottojen siirrot omaan pääomaan Överföring av skattefria intäkter mot eget kapital	-0,0
Välittömät verot: Direkta skatter:	
Välittömät verot/veronpalautukset Direkta skatter/skatteåterbäring	-42,0
Omasta pääomasta katetut verot Skatter täckta med eget kapital	9,9
Veronpalautusten siirrot omaan pääomaan Överföring av skatteåterbäring mot eget kapital	-0,1
Välittömät verot yhteensä Direkta skatter sammanlagt	-32,2
Tilikauden tulos Räkenskapsperiodens resultat	-113,2
Myyntituottojen erittely: Specifisering av försäljningsintäkterna:	
Ravitsemistoiminta Restaurangverksamhet	6 897,3
Majoitustoiminta Hotellverksamhet	1 347,5
Muu liiketoiminta Annan affärsverksamhet	2 011,5
Myyntituotot yhteensä Försäljningsintäkter sammanlagt	10 256,2

¹ Lisäys -, vähennys +
Ökning -, minskning +

3. Tase
Balans
Balance sheet

Yli 50 henkilön yritykset Företag med över 50 anställda	470
1 000 000 mk	Majoitus- ja ravitsemistoiminta Hotell- och restaurangverksamhet
Vastaavaa	
Aktiva	
Rahoitusomaisuus:	
Finansieringstillgångar:	
Rahat ja pankkisaamiset Kassa och banktillgodohavanden	353,9
Myyntisaamiset Försäljningsfordringar	273,5
Lainasaamiset Lånefordringar	941,0
Ennakkomaksut Förskottsbetalningar	40,6
Siirtosaamiset Resultatregleringar	204,8
Muut rahoitusvarat Övriga finansieringstillgångar	178,9
Rahoitusomaisuus yhteensä Finansieringstillgångar sammanlagt	1 992,7
Vaihto-omaisuus Omsättningstillgångar	536,5
Käyttöomaisuus ja muut pitkävaikutteiset menot: Anläggningstillgångar och övriga utgifter med lång verkningstid:	
Keskeneräiset omat työt Halvfärdiga egna arbeten	97,6
Ennakkomaksut Förskottsbetalningar	0,9
Tontit, maa- ja vesialueet Tomter, jord- och vattenområden	103,0
Rakennukset ja rakennelmat Byggnader och konstruktioner	1 661,4
Koneet, kalusto ja kuljetusvälineet Maskiner, inventarier och transportmedel	1 031,3
Muut aineelliset hyödykkeet Övriga materiella tillgångar	21,8
Osakkeet ja osuudet Aktier och andelar	1 391,9
Aineettomat oikeudet Immateriella rättigheter	15,8
Muut pitkävaikutteiset menot Övriga utgifter med lång verkningstid	706,3
Käyttöomaisuus ja muut pitkävaikutteiset menot yhteensä Anläggningstillgångar och övriga utgifter med lång verkningstid sammanlagt	5 030,0
Muut pitkäaikaiset sijoitukset Övriga långfristiga placeringar	47,8
Arvostuserät Värderingsposter	159,2
Vastaavaa yhteensä Aktiva sammanlagt	7 766,2

3. Tase
Balans
Balance sheet

Yli 50 henkilön yritykset Företag med över 50 anställda	470
1 000 000 mk	Majoitus- ja ravitsemistoiminta Hotell- och restaurangverksamhet
Vastattavaa	
Passiva	
Lyhytaikainen vieras pääoma: Kortfristig främmande kapital:	
Ostovelat Leverantörsskulder	382,7
Ennakkomaksut Förskottsbetalningar	38,2
Siirtovelat Resultatregleringar	671,8
Rahoitusvekselit Finansieringsväxlar	2,4
Muut lyhytaikaiset velat Övriga kortfristiga lån	992,6
Lyhytaikainen vieras pääoma yhteensä Kortfristig främmande kapital sammanlagt	2 087,9
Pitkäaikainen vieras pääoma: Långfristigt främmande kapital:	
Lainat rahoituslaitoksilta Lån av penninginrättningar	1 608,5
Eläkelainat Pensionslån	1 220,3
Muut pitkäaikaiset velat Övriga långfristiga lån	954,0
Pitkäaikainen vieras pääoma yhteensä Långfristigt främmande kapital sammanlagt	3 782,8
Arvostuserät Värderingsposter	7,1
Varaukset: Reserveringar:	
Investointivaraus Investeringsreservering	127,9
Luottotappiovaraus Kreditförlustreservering	11,9
Toimintavaraus Driftsreservering	330,2
Varastovaraus (varaston aliarvostus) Lagerreserv (nedskrivning av lager)	34,4
Muut varaukset Övriga reserveringar	1,2
Varaukset yhteensä Reserveringar sammanlagt	505,7

Yli 50 henkilön yritykset Företag med över 50 anställda	470
1 000 000 mk	Majoitus- ja ravitsemistoiminta Hotell- och restaurangverksamhet
Oma pääoma: Eget kapital:	
Osake- tai osuuspääoma tai yhtiömiesten sijoittama kiinteä pääoma Aktie- eller andelskapital eller fast kapital som bolagsmännen placerat	690,4
Osakeanti (rekisteröimätön osakepääoma) Aktieemission (oregistrerat aktiekapital)	0,5
Vararahasto Reservfond	182,0
Arvonkorotusrahas Värdförhöjningsfond	115,5
Muu oma pääoma/pääomanvaja Övrigt eget kapital/kapitalunderskott	507,5
Tilikauden tulos Räkenskapsperiodens resultat	-113,2
Oma pääoma yhteensä Eget kapital sammanlagt	1 382,6
Vastattavaa yhteensä Passiva sammanlagt	7 766,2
Korollinen vieras pääoma Räntebelagt främmande kapital	4 551,9

4. Investoinnit Investeringar Investments

	470
Yli 50 henkilön yritykset Företag med över 50 anställda	Majoitus- ja ravitsemis- toiminta Hotelli- och restaurang- verksamhet
1 000 000 mk	
Tontit, maa- ja vesialueet Tomter, jord- och vattenområden	
Lisäykset - Ökningar	7,0
Vähennykset - Minskningsar	-0,2
Rakennukset ja rakennelmat Byggnader och konstruktioner	
Lisäykset - Ökningar	92,1
Vähennykset - Minskningsar	-3,3
Koneet, kalusto ja kuljetusvälineet Maskiner, inventarier och transportmedel	
Lisäykset - Ökningar	508,7
Vähennykset - Minskningsar	-48,3
Osakkeet ja osuudet Aktier och andelar	
Lisäykset - Ökningar	130,3
Vähennykset - Minskningsar	-58,6
Muu käyttöomaisuus Övriga anläggningstillgångar	
Lisäykset - Ökningar	538,2
Vähennykset - Minskningsar	-32,1
Käyttöomaisuus ja muut pitkävaikutteiset menot yhtäessä Anläggningstillgångar och övriga utgifter med lång verkningstid sammanlagt	
Lisäykset - Ökningar	1 276,4
Vähennykset - Minskningsar	-142,5

5. Käyttöomaisuus
Anläggningstillgångar
Fixed assets

	470
Yli 50 henkilön yritykset Företag med över 50 anställda	Majoitus- ja ravitsemistoiminta Hotell- och restaurangverksamhet
1 000 000 mk	
Kirjanpitoarvo tilikauden alussa ilman arvonkorotuksia Bokföringsvärde vid räkenskapsperiodens början utan värdeförhöjningar	4 208,2
Edellisten tilikausien arvonkorotukset Värdeförhöjningar under tidigare räkenskapsperioder	134,5
Kirjanpitoarvo tilikauden alussa Bokföringsvärde vid räkenskapsperiodens början	4 342,7
Lisäykset (hankintameno) Ökningar (anskaffningsutgift)	1 276,4
Katettu varauksilla, investointiavustuksilla yms. Täckta med reserveringar, investeringsbidrag o.d.	-59,4
Vähennykset (luovutushinta, muu vastike) Minskningar (överlåtelsepris, övrigt vederlag)	-142,5
Myyntivoitto/-tappio tai vastaava Försäljningsvinst/-förlust eller dylik	12,4
Kirjanpidon poistot Bokföringsmässiga avskrivningar	-402,1
Arvonalennukset (lisäpoistot) Värdesänkningar (tilläggsavskrivningar)	-14,5
Arvonkorotukset tilikauden aikana (peruutukset miinus-merkkisinä) Värdeförhöjningar under räkenskapsperioden (annullering med minusförtecken)	17,0
Kirjanpitoarvo tilikauden lopussa Bokföringsvärde vid räkenskapsperiodens slut	5 030,0



PL-PB 504
00101 Helsinki-Helsingfors

Majoitus- ja ravitsemistoiminnan tilinpäätöstilasto

Hotell- och restaurangverksamhetens bokslutsstatistik
1991

SVT Suomen Virallinen Tilasto
Finlands Officiella Statistik
Official Statistics of Finland

Statistics Finland

Enterprises
1992:24

Tiedustelut - Förfrågningar:

Kari Sinisalo
Kari-Pekka Niemi
Aulikki Aho
(90) 17 341

Julkaisujen myynti:

Försäljning:

Hinta — Pris

Tilastokeskus
PL 504
00101 Helsinki
Puh. (90) 173 41

Statistikcentralen
PB 504
00101 Helsingfors
Tel. (90) 173 41

50 mk

ISSN 0784-8463
= Yritykset
ISSN 1236-1135