



# Kokonaistuotannon kuukausikuvaaja

Statistikarkivet

Toukokuu 1990

8.8.1990

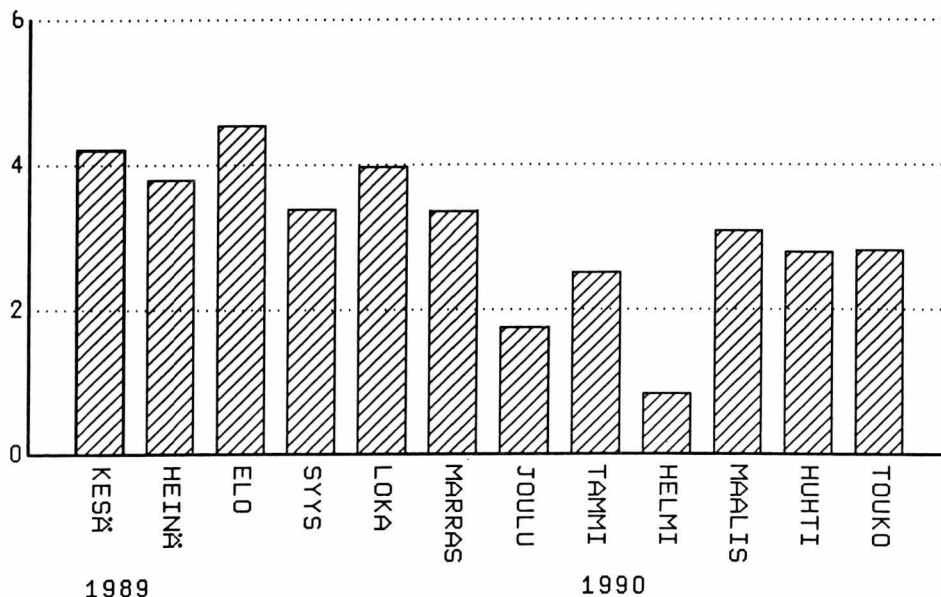
Tuotanto kasvoi toukokuussa vajaat kolme prosenttia viime vuoden toukokuusta Tilastokeskuksen laskeman kokonaistuotannon kuukausikuvaajan mukaan.

Maa- ja metsätalouden tuotanto oli likipitään yhtä suuri kuin viime vuoden toukokuussa.

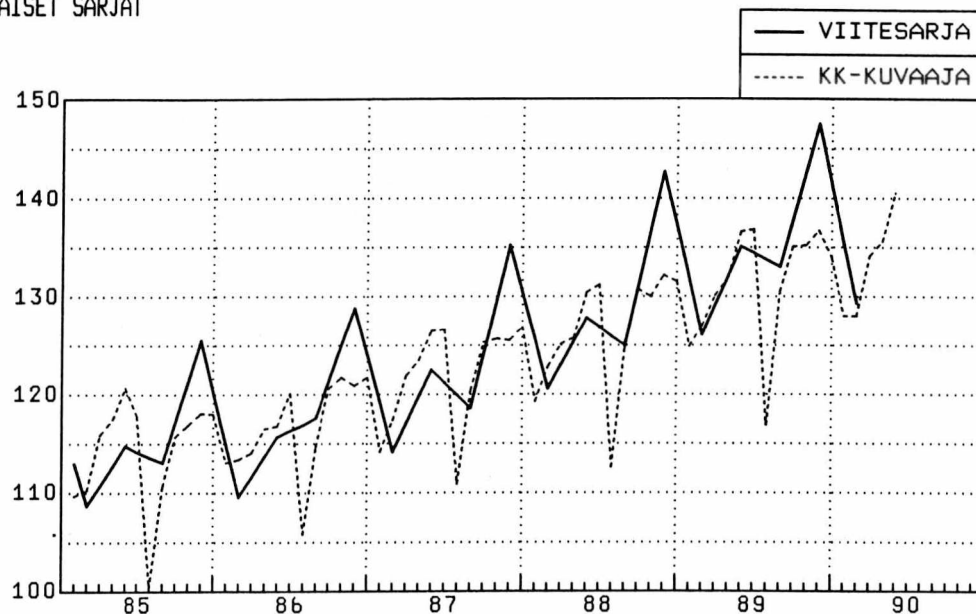
Työpäivää kohti laskettu teollisuustuotanto supistui toukokuussa 0,6 prosenttia vuotta aiemmasta. Eniten vähentyi metsäteollisuus. Sen tuotanto laski lähes neljä prosenttia. Rakentaminen lisääntyi toukokuussa viime vuodesta ennakkotietojen mukaan noin yhdeksän prosenttia ja liikenne runsaat seitsemän prosenttia.

Kaupan tuotanto kasvoi toukokuussa hillitysti edellisvuodesta.

KOKONAISTUOTANNON MUUTOKSET EDELLISESTÄ VUODESTA vv. 1989-1990, %



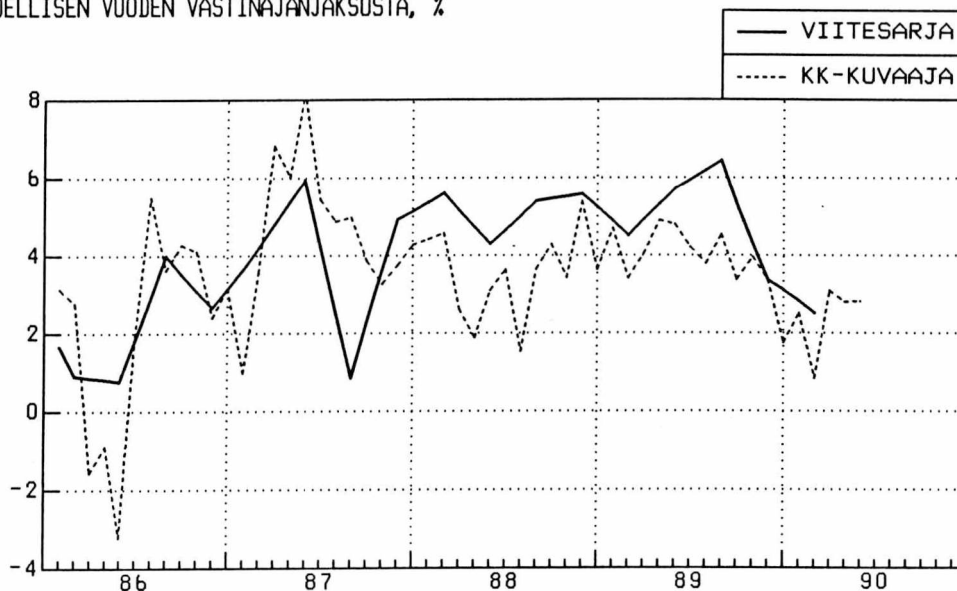
ALKUPERÄISET SARJAT



INDEKSIPISTEET 1980=100

VUOSI/KK	1	2	3	4	5	6	7	8	9	10	11	12	YHT
1985	109.7	110.3	115.9	117.5	120.7	117.8	100.3	110.7	115.7	116.9	118.1	118.0	114.3
1986	113.1	113.4	114.1	116.5	116.8	120.1	105.8	114.7	120.6	121.7	120.9	121.7	116.6
1987	114.2	117.4	121.9	123.5	126.5	126.6	110.9	120.4	125.3	125.7	125.5	126.9	122.1
1988	119.3	122.8	125.1	125.8	130.4	131.2	112.6	124.8	130.7	130.0	132.2	131.5	126.4
1989	124.9	127.0	130.1	132.0	136.6	136.8	116.9	130.5	135.1	135.2	136.7	133.9	131.3
1990	128.0	128.0	134.1	135.6	140.5								

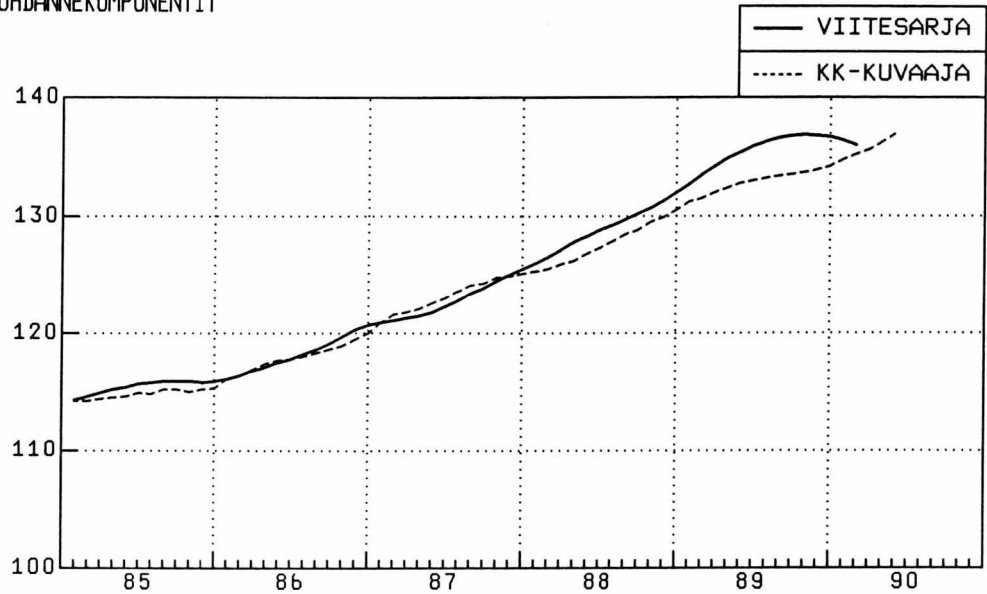
MUUTOS EDELLISEN VUODEN VASTINAJANJAKSOSTA, %



MUUTOS EDELLISEN VUODEN VASTINAJANJAKSOSTA, %

VUOSI/KK	1	2	3	4	5	6	7	8	9	10	11	12	YHT
1986	3.1	2.8	-1.6	-.9	-3.2	1.9	5.5	3.6	4.3	4.1	2.4	3.2	2.0
1987	1.0	3.6	6.8	6.0	8.2	5.4	4.9	5.0	3.9	3.3	3.7	4.3	4.7
1988	4.4	4.6	2.6	1.9	3.1	3.6	1.5	3.7	4.3	3.4	5.4	3.6	3.5
1989	4.7	3.4	4.0	4.9	4.8	4.2	3.8	4.5	3.4	4.0	3.4	1.8	3.9
1990	2.5	.8	3.1	2.8	2.8								

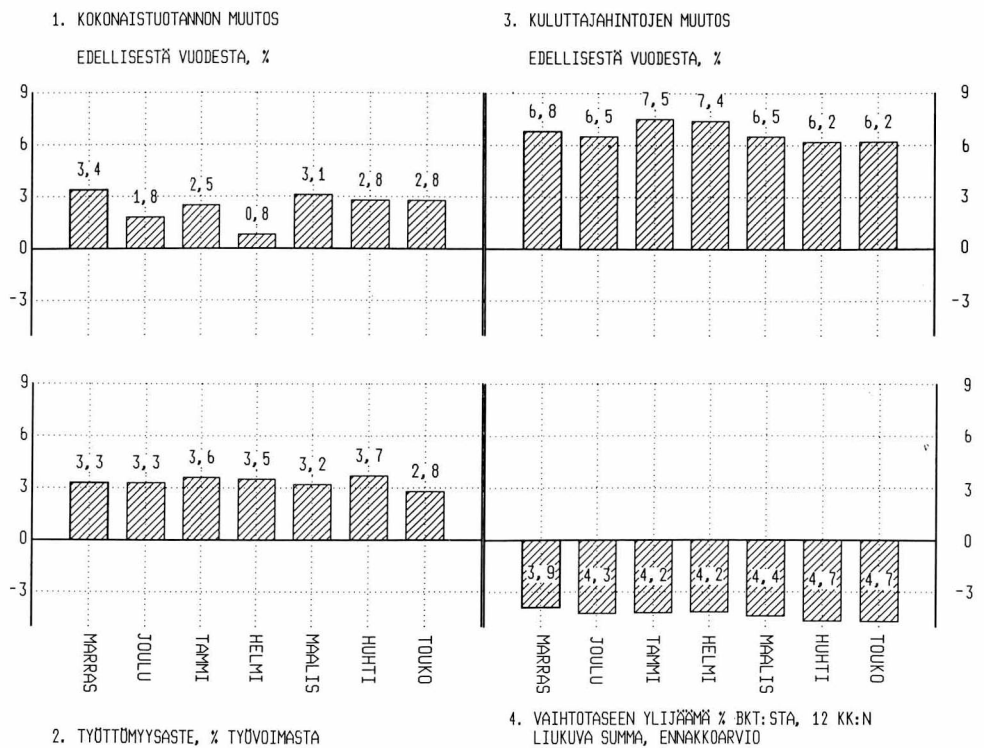
TRENDISUHDANNEKOMPONENTIT



INDEKSIPISTEET 1980=100

VUOSI/KK	1	2	3	4	5	6	7	8	9	10	11	12	YHT
1985	114.2	114.2	114.4	114.5	114.6	114.9	114.8	115.2	115.2	115.0	115.2	115.3	114.8
1986	116.1	116.4	116.9	117.4	117.7	117.8	118.0	118.3	118.6	118.9	119.5	120.0	118.0
1987	120.9	121.6	121.8	122.1	122.6	123.0	123.6	124.1	124.3	124.8	124.9	125.1	123.2
1988	125.3	125.5	125.9	126.2	126.8	127.3	127.8	128.4	128.8	129.5	129.9	130.5	127.7
1989	131.2	131.5	132.0	132.4	132.8	133.0	133.2	133.4	133.5	133.7	133.9	134.2	132.9
1990	134.8	135.2	135.6	136.2	136.9								

TALOUDELLISTEN OSOITTIMIEN MUUTOKSIA vv. 1989- 1990



- Lähteet: 1. Tilastokeskus kansantalouden tilinpito  
 2. Tilastokeskus työvoimatutkimus  
 3. Tilastokeskus kuluttajahintaindeksi 1985=100  
 4. Suomen Pankki ja Tilastokeskus

# Kokonaistuotannon kuukausikuvaaja

Toukokuu 1990

SVT Suomen Virallinen Tilasto  
Finlands Officiella Statistik  
Official Statistics of Finland

Central Statistical  
Office of Finland

National Accounts  
1990:17

Tiedustelut - Förfrågningar

Matti Karjalainen  
(90) 17 341

Kuukausikuvaaja perustuu yhteentoista nopeasti ilmestyvään kuukausisarjaan, jotka painotetaan yhteen. Kuvioissa on lisäksi esitetty vertailun mahdollistamiseksi bruttokansantuotteen volyymsarja (viitesarja), joka on muutettu neljänneksivuosisarjasta kuukausisarjaksi.

## KOKONAISTUOTANNON KUUKAUSIKUVAAJASSA KÄYTETYT SARJAT

Sarja	Julkaisija
Meijereiden vastaanottama maito	Maatilahallitus
Lihan tuotanto	Maatilahallitus
Markkinahakkuut	Metsäntutkimuslaitos
Teollisuustuotannon volyyymi-indeksi	Tilastokeskus: teollisuustilasto
Rakennusmateriaalien menekki-indeksi	Rakennusaineteollisuusyhdistys
Avoimet työpaikat rakennustoiminnassa	Työvoimaministeriö
Tukkukaupan volyyymi-indeksi	Tilastokeskus: kauppatilasto
Vähittäiskaupan volyyymi-indeksi	Tilastokeskus: kauppatilasto
VR:n tavaraliikenteen vedetyt bruttotonnikilometrit	Valtionrautatiet
Dieselöljyn myynti	Öljyalan Keskusliitto
Posti- ja teletoimen reaalitytulot	Posti- ja telehallitus

Julkaisujen myynti:

Försäljning:

Hinta — Pris

Tilastokeskus  
PL 504  
00101 Helsinki  
Puh. (90) 173 41

Statistikcentralen  
PB 504  
00101 Helsingfors  
Tel. (90) 173 41

25 mk

ISSN 0784-8331  
= Kansantalous  
ISSN 0784-0829