

***Yritysrekisterin  
palveluopas***

***Företagsregister  
- Serviceguide***

***Business Register  
- Service Guide***

**2003**

*Tietoa Suomen kattavimmasta*

# YRITYSREKISTERISTÄ

Yritystietopalvelu:

Osoite: PL 3B, 00022 TILASTOKESKUS

Käyntiosoite: Työpajakatu 13, HELSINKI

Faksi: (09) 1734 2530

Sähköposti: [yrek.tilastokeskus@tilastokeskus.fi](mailto:yrek.tilastokeskus@tilastokeskus.fi)

Internet: [www.tilastokeskus.fi/yritysrekisteri](http://www.tilastokeskus.fi/yritysrekisteri)



## TEITÄ PALVELEVAT:

**Jouko Rajaniemi**  
Tietopalvelupäällikkö  
Puhelin: (09) 1734 2528  
Sähköposti:  
[jouko.rajaniemi@tilastokeskus.fi](mailto:jouko.rajaniemi@tilastokeskus.fi)

**Päivi Krzywacki**  
Suunnittelija  
Puhelin: (09) 1734 2241  
Sähköposti:  
[paivi.krzywacki@tilastokeskus.fi](mailto:paivi.krzywacki@tilastokeskus.fi)

**Marja-Leena Karjalainen**  
Tietopalveluneuvottelija  
Puhelin: (09) 1734 2411  
Sähköposti:  
[marja-leena.karjalainen@tilastokeskus.fi](mailto:marja-leena.karjalainen@tilastokeskus.fi)

**Leena Ojala**  
Tietopalveluneuvottelija  
Puhelin: (09) 1734 2512  
Sähköposti:  
[leena.ojala@tilastokeskus.fi](mailto:leena.ojala@tilastokeskus.fi)

**Virve Kokkonen**  
Tietopalveluneuvottelija  
Puhelin: (09) 1734 2538  
Sähköposti:  
[virve.kokkonen@tilastokeskus.fi](mailto:virve.kokkonen@tilastokeskus.fi)

# YRITYSREKISTERIN PALVELUT 2003

Tilastokeskuksen yritysrekisteri tarjoaa sekä tilastotietoa että yritys- ja toimipaikkakohtaisia tietoja.

Osoitteistot, valmiit tietopaketit ja tarpeidenne mukaan räätälöidyt selvitykset ovat käytettävissänne.

Yritysten nimi-, osoite-, y-tunnus, toimiala- ja muita tietoja on mahdollista käyttää esimerkiksi asiakasrekisterien päivittämiseen, täydentämiseen tai business-to-business markkinointiin.

Tiedot voitte tilata esimerkiksi yrityksen toimialan, sijainnin tai kokoluokan mukaan. Toimitamme tilaukset paperilistoina, osoitetarroina, sähköpostin liitetiedostoina tai levykkeillä.

Tämän palveluoppaan avulla tutustutte yritysrekisterin palveluihin, tietosisältöön ja erilaisiin tietojen valintamahdollisuuksiin. Voitte yhdistellä valintakriteerejä haluamallanne tavalla.

Palveluoppaan tilastotaulukoista saatte toimialoittaista tietoa yritysten ja toimipaikkojen lukumääristä.

## SISÄLLYSLUETTELO

Palvelurekisterit, tietosisältö ja käytössä olevat luokitukset . . . . .	4-5
Palvelut . . . . .	6

### TILASTOTAULUKOT

<b>TAULUKKO 1</b> Yritykset toimialoittain (kirjaintaso) ja maakunnittain . . . . .	16
<b>TAULUKKO 2</b> Yritykset oikeudellisen muodon ja henkilöstön suuruusluokan mukaan. . . . .	16-17
<b>TAULUKKO 3</b> Toimipaikat toimialoittain (kirjaintaso) ja maakunnittain . . . . .	18-19
<b>TAULUKKO 4</b> Yritykset toimialoittain (2-nrotaso) ja henkilöstön suuruusluokan mukaan . . . . .	20-23
<b>TAULUKKO 5</b> Toimipaikat toimialoittain ja henkilöstön suuruusluokan mukaan. Pääkaupunkiseutu. . . . .	24-27
<b>TAULUKKO 6</b> Toimipaikat toimialoittain (tarkin taso) ja henkilöstön suuruusluokan mukaan. . . . .	28-43
<b>TAULUKKO 7</b> Yritykset toimialoittain ja liikevaihdon suuruusluokan mukaan. Koko maa. . . . .	44-47
<b>TAULUKKO 8</b> Kuntien ja kuntayhtymien toimipaikat kuntien talousarvioasetelmaluokittain. . . . .	48-50
<b>TAULUKKO 9</b> Valtion toimipaikat toimialoittain ja henkilöstön suuruusluokan mukaan . . . . .	51

## INNEHÅLLSFÖRTECKNING

Serviceregister, tjänster, uttag av målgrupper och uppgiftsinnehåll . . . . .	8-11
---	------

### STATISTIKTABELLER

<b>TABELL 1</b> Företag efter näringsgren (bokstavs nivå) och landskapsvis . . . . .	16
<b>TABELL 2</b> Företag efter juridisk form och personalens storleksklass . . . . .	16-17
<b>TABELL 3</b> Arbetsställen efter näringsgren (bokstavs nivå) och landskapsvis . . . . .	18-19
<b>TABELL 4</b> Företag efter näringsgren (2-siffernivå) och personalens storleksklass . . . . .	20-23
<b>TABELL 5</b> Arbetsställen efter näringsgren och personalens storleksklass. Huvudstadsregionen. . . . .	24-27
<b>TABELL 6</b> Arbetsställen efter näringsgren (detaljerad nivå) och personalens storleksklass . . . . .	28-43
<b>TABELL 7</b> Företag efter näringsgren och omsättningens storlek. Hela landet. . . . .	44-47
<b>TABELL 8</b> Kommunernas och samkommunernas arbetsställen efter klasser i kommunernas budget uppställning . . . . .	48-50
<b>TABELL 9</b> Statens arbetsställen efter näringsgren och personalens storleksklass . . . . .	51

## TABLE OF CONTENTS

Service registers, data contents and services. . . . .	12-15
Choice of variables . . . . .	14

### STATISTICAL TABLES

<b>TABLE 1</b> Enterprises by industry (letter code level) and region . . . . .	16
<b>TABLE 2</b> Enterprises by legal form and according to personnel size . . . . .	16-17
<b>TABLE 3</b> Establishments by industry (letter code level) and region . . . . .	18-19
<b>TABLE 4</b> Enterprises by industry (2-digit level) and according to personnel size . . . . .	20-23
<b>TABLE 5</b> Establishments by industry and according to personnel size. The Metropolitan Area of Helsinki . . . . .	24-27
<b>TABLE 6</b> Establishments by industry (detail level) and according to personnel size, Whole country. . . . .	28-43
<b>TABLE 7</b> Enterprises by industry and according to size category of turnover . . . . .	44-47
<b>TABLE 8</b> Local government establishments according to municipal budget scheme categories. . . . .	48-50
<b>TABLE 9</b> Central government establishments by industry according to personnel size . . . . .	51

## TIETOPALVELU YHTEYSTIEDOT

### YRITYSTIETOPALVELU

Postiosoite:  
Yritystietopalvelu  
PL 3 B  
00022 TILASTOKESKUS

Puhelin: Katso etukansi.  
Sähköposti: [yrek.tilastokeskus@tilastokeskus.fi](mailto:yrek.tilastokeskus@tilastokeskus.fi)  
Internet: [www.tilastokeskus.fi/yritysrekisteri](http://www.tilastokeskus.fi/yritysrekisteri)

### TILASTOKIRJASTON TIETOPALVELU

Koko Tilastokeskuksen yleiset tiedustelut  
Puh. (09) 1734 2220  
Sähköposti: [kirjasto.tilastokeskus@tilastokeskus.fi](mailto:kirjasto.tilastokeskus@tilastokeskus.fi)

### KONKURSSIT JA YRITYSSANEERAUKSET

Kimmo Moisio, puh. (09) 1734 3239  
Sähköposti: [kimmo.moisio@tilastokeskus.fi](mailto:kimmo.moisio@tilastokeskus.fi)

### SUOMICD

Kuluttajatietoa postinumeroalueittain ja kunnittain  
Jarmo Partanen, puh. (09) 1734 3577  
Sähköposti: [suomicd.tilastokeskus@tilastokeskus.fi](mailto:suomicd.tilastokeskus@tilastokeskus.fi)

### LIIKETOIMINNAN KUUKAUSIKUVAAJAT

Kuukausitilastoja teollisuuden, rakentamisen,  
kaupan sekä muiden palveluiden suhdanteista  
alueittain ja toimialoittain.  
Anu Alanko, puh. (09) 1734 2589

Sähköposti:  
[teollisuus.suhdanne@tilastokeskus.fi](mailto:teollisuus.suhdanne@tilastokeskus.fi)  
[rakennus.suhdanne@tilastokeskus.fi](mailto:rakennus.suhdanne@tilastokeskus.fi)  
[kauppa.suhdanne@tilastokeskus.fi](mailto:kauppa.suhdanne@tilastokeskus.fi)  
[palvelut.suhdanne@tilastokeskus.fi](mailto:palvelut.suhdanne@tilastokeskus.fi)

### ASIAKASREKISTERIN PROFILOINNIT

Jarmo Partanen, puh. (09) 1734 3577  
Sähköposti: [jarmo.partanen@tilastokeskus.fi](mailto:jarmo.partanen@tilastokeskus.fi)

## ALUEPALVELUTOIMISTOT

VÄLITTÄVÄT TILASTOKESKUKSEN PALVELUJA ERI PUOLILLA MAATA.

### TURKU

Pekka Kettunen Puh. (02) 2743 430  
Puolalankatu 1 Fax. (02) 2743 440  
20100 Turku Gsm 050 557 4328  
Sähköposti: [pekka.kettunen@tilastokeskus.fi](mailto:pekka.kettunen@tilastokeskus.fi)

### TAMPERE

Alpo Kassinen Puh. (03) 3141 5900  
Yrityspalvelukeskus Fax (03) 3141 5950  
Kehräsaari Gsm 050 549 0020  
33200 Tampere Sähköposti: [tampere@tilastokeskus.fi](mailto:tampere@tilastokeskus.fi)

### SEINÄJOKI

Leila Perälä Puh. (06) 414 4539  
Torikeskus Fax (06) 423 3696  
Kauppatori 1—3 A Gsm 050 563 032  
60100 Seinäjoki Sähköposti: [leila.perala@tilastokeskus.fi](mailto:leila.perala@tilastokeskus.fi)

### OULU

Esko Syrjäkari Puh. (08) 535 1414  
Kirkkokatu 16, 6 krs Fax (08) 535 1430  
90220 Oulu Gsm 050 313 3046  
Sähköposti: [esko.syrjakari@tilastokeskus.fi](mailto:esko.syrjakari@tilastokeskus.fi)

# PALVELUREKISTERIT

TARJOAMME TIETOJA SEURAAVISTA PALVELUREKISTEREISTÄ.

## YRITYS- JA TOIMIPAIKKAREKISTERI

Tilastokeskuksen lakisääteisesti ylläpitämä yritys- ja toimipaikkarekisteri on tilastotoimen perusrekisteri, jonka julkiset tiedot ovat monipuolisesti käytettävissä mm. markkinointitarpeisiin.

Rekisteri sisältää julkisia viranomaisia lukuunottamatta kaikki yritykset, yhteisöt ja yksityiset elinkeinonharjoittajat, jotka ovat arvonlisäverovelvollisia tai työnantajia. Rekisteriä päivitetään jatkuvasti. Tiedot kerätään Tilastokeskuksen omin tiedusteluin ja useista hallinnollisista tietoaineistoista.

Tästä rekisteristä on muodostettu kyselykanta, jossa on noin 259 000 toimivaa yritystä ja yhteisöä sekä noin 291 000 toimipaikkaa. Kyselykantaa päivitetään kuukausittain, joten mm. aloittamistiedot ja postiosoitteet ovat ajan tasalla.

## JULKISYHTEISÖJEN REKISTERI

Julkisyhteisöjen rekisterissä ovat kaikki valtion virastot, kunnat ja kuntayhtymät sekä niiden toimipaikat. Yhteensä rekisterissä on noin 35 000 toimipaikkaa.

Julkisyhteisöillä ei ole liikevaihtotietoa, mutta muutoin julkisyhteisöjen rekisterin tietosisältö on lähes sama kuin yritys- ja toimipaikkarekisterin.

Kunnallisilla yksiköillä on KULAUS-koodi eli kuntien talousarvioasetelman mukainen tililuokka.

# TIETOSISÄLTÖ

## YRITYSTIEDOT

- Y-tunnus
- Nimi
- Postiosoite ja -numero
- Kotikunta
- Maakunta ja lääni
- Puhelinnumero
- Toimiala
- Henkilöstön suuruusluokka
- Liikevaihdon suuruusluokka
- Aloittamisaika
- Oikeudellinen muoto
- Omistajatyyppe
- Kieli
- Toimipaikkojen lukumäärä
- Tuoja
- Viejä

## TOIMIPAIKKATIEDOT

- Toimipaikkatunnus
- Nimi
- Sijaintiosoite ja postinumero
- Sijaintikunta
- Sijaintimaakunta ja -lääni
- Puhelinnumero (osalla)
- Toimiala
- Henkilöstön suuruusluokka
- Liikevaihdon suuruusluokka
- Aloittamisaika
- Toimipaikkatyyppe
- Koordinaatit

# KÄYTÖSSÄ OLEVAT LUOKITUKSET

VOITTE KÄYTTÄÄ SEURAAVIA LUOKITUKSIA KOHDERYHMIEN VALINNOISSA:

## TOIMIALA (TOL)

Tilastokeskuksen toimialaluokitus (TOL 2002)

## SIJAINTI

Lääni, maakunta, seutukunta, kunta, postinumero

## HENKILÖSTÖN SUURUUSLUOKKA (HS) LIIKEVAIHDON SUURUUSLUOKKA (LS) euroa

0	ei vielä tiedossa	1	ei tiedossa
1	0 – 4 henkeä	2	ei käsitteellisesti ole
2	5 – 9	3	199 999
3	10 – 19	4	200 000 – 399 999
4	20 – 49	5	400 000 – 999 999
5	50 – 99	6	1 000 000 – 1 999 999
6	100 – 249	7	2 000 000 – 9 999 999
7	250 – 499	8	10 000 000 – 19 999 999
8	500 – 999	9	20 000 000 –
9	1 000 –		

## ALOITTAMISAIKA (ALO)

Luotettava v:n 1981 jälkeen (vuosi ja kuukausi)

## OIKEUDELLINEN MUOTO (OI)

11	Luonnollinen henkilö	41	Osuuskunta
12	Kuolinpesä	51	Säätiö, rahasto
13	Verotusyhtymä	52	Aatteellinen yhdistys
14	Avoin yhtiö	53	Keskin. vahinkovakuutusyhdistys
15	Konkurssipesä	54	Taloudellinen yhdistys
21	Kommandiittiyhtiö	61	Julkinen viranomainen
22	Laivanisännistöyhtiö	62	Julkinen liikelaitos
31	Osakeyhtiö	63	Julkisoikeudellinen yhteisö
32	Keskin. vakuutusyhtiö	71	Valtionkirkko
33	Säästöpankki	72	Muu uskonnollinen yhteisö
34	Eläkesäätiö tai -kassa	90	Muu oikeudellinen muoto
35	Asunto-osakeyhtiö		

## OMISTAJATYYPPI (OTY)

1	Yksityinen kotimainen
2	Valtio
3	Kunta
4	Ahvenanmaan maakunta
5	Ulkomaalaisomisteinen*
6	Muu omistajatyyppi

\* Ulkomaalaisomisteisia ovat yritykset, joissa ulkomaisen omistuksen osuus on yli 50 prosenttia sekä ulkomaalaisomisteisten konsernien tytäryhtiöt.

## KIELI (K)

0	Suomi
1	Ruotsi

## TUONTI/VIENTI (T/V)

1	Tuoja
2	Viejä
3	Tuoja/viejä

Rekisterissä on tuoja- ja viejätieto niistä yrityksistä, joiden tuonnin tai viennin arvo on vuonna 2001 vähintään 16 000 euroa.

## **OSOITTEISTOT**

Osoitteistot ja muut yritys- tai toimipaikkakohtaiset tiedot ovat poimittavissa useilla eri valintakriteereillä.

## **PÄIVITYSSOPIMUKSET**

Asiakkaan käyttöönsä hankkimat yritys- ja toimipaikkatiedot voidaan pitää sopimuksesta ajan tasalla.

## **ASIAKASREKISTERIEN TÄYDENTÄMINEN**

Asiakkaan omia rekistereitä täydennetään koneellisesti esimerkiksi toimialatiedoilla tai henkilöstön ja liikevaihdon suuruusluokkatiedoilla.

## **YRITYSPROFILOINTI**

Kertoo asiakasrekisterin profiilin. Profiloinnin avulla löytyvät muun muassa ne alueet, toimialat tai kokoluokat, joilla asiakasrekisterin kattavuus on hyvä ja vastaavasti ne, joilla peitto on vielä heikko.

## **TILASTOLLISET ANALYYSIT JA SELVITYKSET**

Räätälöidyt selvitykset yritysrekisterin aineistoista, esimerkiksi yritystoiminnasta alueittain, toimialoittain ja suuruusluokittain.

## **ALOITTANEET JA LOPETTANEET YRITYKSET**

Tilastotietoa vuosittain ja neljännesvuosittain erilaisilla alue- ja toimialajaoilla.

## **TOIMIPAIKAT KUNNITTAIN**

Tilastoaikasarja toimipaikat kunnittain ja toimialoittain 1993–2001. Verkkopalvelun aineisto laajenee vuosittain.

## **TIETOJA RUOTSIN YRITYKSISTÄ**

Välitämme tietoja myös Ruotsin yritysrekisteristä BASUN:sta, lisätietoja (09) 1734 2411 tai sähköposti: [yrek.tilastokeskus@tilastokeskus.fi](mailto:yrek.tilastokeskus@tilastokeskus.fi)

## **TILASTOJULKAISU**

Suomen Yritykset –julkaisu ilmestyy vuosittain. Tilaukset julkaisumyynnistä (09) 1734 2011.

## **PALVELUREKISTEREISTÄMME TOIMITETAAN TIETOJA ASIAKKAILLE**

- Paperitulosteina, osoitetarroina sekä tiedostoina sähköpostitse, levykkeillä ja CD-levyillä.
- Suorakäyttöisesti TietoEnatorin ePortissa: <http://eportti.tietopalvelut.com>

## **STATFIN –TILASTOPALVELU**

Ilmaispalvelusta saat perustilastotietoa Suomen yrityksistä ja toimipaikoista <http://statfin.stat.fi>

## TILASTOTAULUKOT

Seuraavilla sivuilla (s. 16-47) esitetyt tilastotiedot taulukoissa 1–7 ovat yritys- ja toimipaikkarekisterin kyselykannasta, josta myös tarjoamamme tiedot pääosin saadaan. Nämä tiedot ovat vastaavat kyselykannan tilannetta 30.9.2002. Rekisteri päivitetään kuukausittain. Taulukot 8 ja 9 (s. 48-51) perustuvat julkisyhteisörekisterin tietoihin.

Taulukoista selviävät yritysten ja toimipaikkojen lukumäärät eri tavoin. Ne on luokiteltu toimialan ja henkilöstön suuruusluokan mukaan. Perustana on Tilastokeskuksen toimialaluokitus, TOL 2002. Yksityiskohtaisin toimialajaottelu eli 5-numerotaso löytyy toimipaikkataulukosta 6.

Tilauksen suunnittelussa taulukot ovat suuntaa-antavia. Tarkemmat tiedot toimialojen sisällöstä, yksiköiden lukumääristä ja muista vaihtoehdoista kohderyhmien määrittelyssä sekä hinnoista saatte ottamalla yhteyttä yritysrekisterin tietopalveluun.

Toiston välttämiseksi on taulukkoon otettu ainoastaan ylempi taso aina silloin, kun toimiala jakautuu vain yhteen alatasoon.

# SERVICEREGISTER

## FÖRETAGSGESTRETS TJÄNSTER 2003

Statistikcentralen erbjuder både statistisk information och uppgifter om företag och arbetsställen ur det mest omfattande företagsregistret i Finland. Statistikcentralens lagstadgade företags- och arbetsställeregister är ett basregister inom statistiken. Uppgifterna om företagens namn, adresser, FO-nummer, näringsgren eller o.a. kan användas t.ex. för att uppdatera kundregister eller i marknadsföring. Registret omfattar med undantag av offentliga myndigheter alla företag, samfund och privata näringsidkare som är mervärdeskattskyldiga eller arbetsgivare. Registret uppdateras kontinuerligt.

Detta register har gjorts till en servicedatabas, som innehåller ca 259 000 verksamma företag och samfund och ca 291 000 arbetsställen. Servicedatabasen uppdateras månadsvis, därigenom hålls bl.a. uppgifterna om nystartade företag och företagens postadresser dagsfärska.

Uppgifterna kan beställas uppställda efter näringsgren, ort eller storlek. Beställningarna levereras som papperstistor, etiketter, disketter, på CD eller med e-post. Uppgifterna samlas in med Statistikcentralens egna förfrågningar och ur administrativa datamaterial.

I serviceguiden kan Ni se vad allt vi kan erbjuda och de alternativa sätt som uppgifterna kan presenteras på. I slutet av serviceguiden finns statistiktabeller med. bl.a. uppgifter om antalet arbetsställen efter näringsgren.

## REGISTRET ÖVER OFFENTLIGA SAMFUND

Registret över offentliga samfund innehåller alla statliga ämbetsverk, kommuner och samkommuner samt deras arbetsställen. Databasen innehåller sammanlagt omkring 35 000 arbetsställen.

Det finns ingen uppgift om omsättning, för de offentliga samfunden, men i övrigt är innehållet i detta register nästan detsamma som i företags- och arbetsställeregistret.

De kommunala enheterna har en KULAUS-kod, som framgår av kommunernas budgetuppställning.

# INFORMATIONSTJÄNST

## POSTADRESS:

Företagstjänster  
PB 3 B  
00022 STATISTIKCENTRALEN

## INTERNET:

[www.stat.fi](http://www.stat.fi)

## TELEFON:

358 9 1734 2411 Marja-Leena Karjalainen

## TELEFAX:

358 9 1734 2530

## E-POST:

[marja-leena.karjalainen@stat.fi](mailto:marja-leena.karjalainen@stat.fi)  
[yrek.tilastokeskus@stat.fi](mailto:yrek.tilastokeskus@stat.fi)

# TJÄNSTER

## ADRESSUPPGIFTER

Adresser och andra uppgifter per företag eller arbetsställe kan uttas enligt flera olika urvalskriterier, tfn (09) 1734 2411 eller [yrek.tilastokeskus@stat.fi](mailto:yrek.tilastokeskus@stat.fi).

## UPPDATERINGSAVTAL

De uppgifter om företag och arbetsställen som kunden köpt kan uppdateras enligt avtal.

## KOMPLETTERING AV KUNDREGISTER

Kundens egna register kan kompletteras maskinellt, t.ex. med uppgifter om näringsgren eller uppgifter om omsättning och personalens storleksklass.

## FÖRETAGSPROFILERING

Beskriver kundregistrets profil. Med hjälp av profilering framgår bland annat de områden, näringsgrenar eller storleksklasser där kundregistrets täckning är god och på motsvarande sätt de där täckningen ännu är bristfällig.

## STATISTISKA ANALYSER OCH UTREDNINGAR

Analysering av t.ex. kundens egna register och skräddarsydda utredningar på basis av materialet i företagsregistret.

## NYA OCH NEDLAGDA FÖRETAG

Statistiska uppgifter årsvis och kvartalsvis med olika region- och näringsgrensindelningar.

## ARBETSTÄLLENA KOMMUNSVIS

Arbetsställena kommun- och näringsgrensvis 1993–2001 finns som finskpråkig statistik tjänst och materialet utvidgas årligen.

## INFORMATION OM FÖRETAG I SVERIGE

Vi förmedlar också uppgifter ur det svenska Företagsregistret – BASUN. Mer information om tjänster per telefon (09) 1734 2411 eller e-post: [yrek.tilastokeskus@stat.fi](mailto:yrek.tilastokeskus@stat.fi)

## PUBLIKATION

Finlands Företag -publikation utkommer årligen. Beställningarna: tfn (09) 1734 2011.

## UPPGIFTER UR SERVICEREGISTREN LEVERERAS TILL KUNDERNA

som lista, etiketter, diskett, eller som CD-Rom genom direktkontakt med TietoEnators ePortti: <http://eportti.tietopalvelut.com>

## STATFIN –ONLINE SERVICE

Gratis statistisk information av företag och arbetsställen i Finland: <http://statfin.stat.fi>

# UTTAG AV MÅLGRUPPER

FÖLJANDE KLASIFICERINGAR KAN ANVÄNDAS:

## NÄRINGSREN (NI)

Statistikcentralens näringsgrensindelning (NI 2002)

## LÄGE

Län, landskap, kommun, ekonomisk region, postnummer

## ANTAL ANSTÄLLDA (STORLEKSKLASS) (HS) OMSÄTTNING (STORLEKSKLASS) (LS) euros

0	ingen uppgift	1	ingen uppgift
1	0 – 4 personer	2	förekommer inte begreppsmässigt
2	5 – 9	3	– 199 999
3	10 – 19	4	200 000 – 399 999
4	20 – 49	5	400 000 – 999 999
5	50 – 99	6	1 000 000 – 1 999 999
6	100 – 249	7	2 000 000 – 9 999 999
7	250 – 499	8	10 000 000 – 19 999 999
8	500 – 999	9	20 000 000 –
9	1 000 –		

## VERKSAMHETEN INLEDD (ALO)

efter år 1981 (år och månad)

## JURIDISK FORM (OI)

11	Fysisk person	41	Andelslag
12	Dödsbo	51	Stiftelse, fond
13	Skattesamfund	52	Ideell förening
14	Öppet bolag	53	Ömsesidig skadeförsäkringsförening
15	Konkursbo	54	Ekonomisk förening
21	Kommanditbolag	61	Offentlig myndighet
22	Rederi	62	Offentligt affärsverk
31	Aktiebolag	63	Offentlighetsrättsligt samfund
32	Ömsesidigt försäkringsbolag	71	Statskyrkan
33	Sparbank	72	Annat religiöst samfund
34	Pensionsstiftelse eller -kassa	90	Annan juridisk form
35	Bostadsaktiebolag		

## ÄGARTYP (OTY)

- 1 Privat inhemsk
- 2 Staten
- 3 Kommun
- 4 Landskapet Åland
- 5 Utlandsägd\*
- 6 Annan ägartyp

\*Utlandsägda är de företag där den utländska ägarandelen är mer än 50 procent samt dotter-bolag till utlandsägda koncerner.

## SPRÅK (K)

- 0 Finska
- 1 Svenska

## IMPORT/EXPORT (T/V)

- 1 Importör
  - 2 Exportör
  - 3 Importör/exportör
- Registret innehåller också import- och exportuppgifter om de företags vars import- eller exportvärde är minst 16 000 euro.

## UPPGIFTSINNEHÅLL

### UPPGIFTER OM FÖRETAG

- FO-nummer  
(Företags- och organisationsnummer)
- Namn
- Postadress och -nummer
- Kommun
- Landskap och län
- Telefonnummer
- Näringsgren
- Personalens storleksklass
- Omsättningens storleksklass
- När verksamheten inletts
- Juridisk form
- Ägartyp
- Språk
- Antal arbetsställen
- Importföretag
- Exportföretag

### UPPGIFTER OM ARBETSSTÄLLEN

- Arbetsställebeteckning
- Namn
- Adress och postnummer
- Kommun
- Landskap och län
- Telefonnummer (för en del)
- Näringsgren
- Personalens storleksklass
- Omsättningens storleksklass
- När verksamheten inletts
- Typ av arbetsställe
- Koordinat

## STATISTIKTABELLER

Statistikuppgifterna i tabellerna 1–7 är tagna ur företags- och arbetsställeregistrets servicedatabas. De uppgifter vi erbjuder är huvudsakligen tagna ur servicedatabasen. Registret uppdateras tolv gånger i året. Uppgifter i tabellerna är per 30.9.2002.

Uppgifterna om antalet företag och arbetsställen ges i olika form i tabellerna, som är uppställda efter näringsgren och antal anställda. Statistikcentralens näringsgrensindelning, NI 2002, ligger till grund för indelningen.

Tabellerna är vägledande vid planeringen av en beställning. Företagsregistrets informationstjänst ger mera detaljerade uppgifter om näringsgrenarnas uppbyggnad, antalet företag och arbetsställen och andra alternativ då det gäller att välja målgrupp.

I de fall då näringsgrenen bara har en undernivå, har bara den högre nivån tagits med i tabellen. Detta för att undvika upprepningar.

---

## SERVICE REGISTERS

### THE BUSINESS REGISTER 2003

The statutory duties of Statistics Finland include the operation of a Register of Enterprises and Establishments. The public data in this basic statistical register can be used for marketing and many other purposes. The register covers all enterprises, corporations and self-employed persons that are liable to pay value added tax or have paid employees. Public authorities are not included. The register is updated continuously. The data derive from Statistics Finland's own surveys and from various administrative records.

There is a special service data file based on this register which contain approx. 259 000 operating enterprises and corporations and approx. 291 000 establishments. Monthly updating of the main items ensures the timeliness of the information on start-ups, postal addresses, etc.

Data on the names, addresses, business identity codes, industry branches, etc., can be derived from the register and used for example in customer register functions and for marketing purposes. The data can be ordered by branch of industry, by location, or by size of unit, and are delivered either as paper printouts, as address labels, or on diskettes, CD-ROMs or by e-mail.

This guide gives you information on our services, the data contents available and on the various data classifications. The statistical tables at the end of this publication list include for example the number of establishments by branch of industry.

### REGISTER OF PUBLIC CORPORATIONS

The Register of Public Corporations covers all central and local government authorities and their establishments, the number of establishments totalling approx. 35 000. The data content of the register is similar to that of the Business Register, except for the turnover data, which is not available on public corporations. Each municipal unit has been assigned a code according to the relevant category of accounts under the municipal budgetary scheme.

---

## INFORMATION SERVICE

#### POSTAL ADDRESS:

Enterprise Services  
P.O.Box 3 B  
FIN-00022 STATISTICS FINLAND

#### INTERNET:

[www.stat.fi](http://www.stat.fi)

#### TELEPHONE:

+358 9 1734 2241 Päivi Krzywacki

#### TELEFAX:

+358 9 1734 2530

E-MAIL: [paivi.krzywacki@stat.fi](mailto:paivi.krzywacki@stat.fi)

[yrek.tilastokeskus@stat.fi](mailto:yrek.tilastokeskus@stat.fi)

## SERVICES

### **ADDRESS DATA**

Address and extensive detailed data on individual enterprises can be selected by diverse criteria.

### **UPDATING**

On agreement, the enterprise and establishment data supplied can be updated at desired intervals.

### **SUPPLEMENTING OF CUSTOMER FILES**

The client's own files can be supplemented by machine, for instance with data on industries, size category of personnel or turnover.

### **ENTERPRISE PROFILING**

Profiles customer registers. Profiling helps, among other things, to find industries and size categories which are well covered by customer registers, as well as the areas where coverage is still weak.

### **STATISTICAL ANALYSES AND STUDIES**

E.g. analyses of customer's own registers and tailored studies based on the material in the Business Register.

### **ENTERPRISE STARTS AND CLOSURES**

Annual and quarterly statistical data by a variety of regions and industries.

### **ESTABLISHMENTS BY MUNICIPALITY**

Establishments by municipality and industry, 1993–2001, is a statistical service containing a growing number of data annually.

### **DATA ON SWEDISH ENTERPRISES AND ESTABLISHMENTS**

Information are provided also from BASUN, the business register of Statistics Sweden (SCB).

### **INFORMATION FROM THE BUSINESS REGISTER ARE SUPPLIED**

as lists, address labels, diskettes, and CD-ROMs on-line from TietoEnator's ePortti: <http://eportti.tietopalvelut.com>

### **STATFIN –ONLINE SERVICE**

Basic statistical information about enterprises and establishments in Finland: <http://statfin.stat.fi>. Free of charge.

## CHOICE OF VARIABLES

THE FOLLOWING CLASSIFICATIONS ARE POSSIBLE:

### INDUSTRY (TOL)

Standard Industrial Classification 2002, Statistics Finland

### LOCALITY

Province, region, sub-regional unit, municipality, postcode

### SIZE CATEGORY OF PERSONNEL (HS)      SIZE CATEGORY OF TURNOVER (LS) euros

0	Not yet known	1	Data not available
1	0 – 4 persons	2	Not applicable
2	5 – 9	3	– 199,999
3	10 – 19	4	200,000 – 399,999
4	20 – 49	5	400,000 – 999,999
5	50 – 99	6	1,000,000 – 1,999,999
6	100 – 249	7	2,000,000 – 9,999,999
7	250 – 499	8	10,000,000 – 19,999,999
8	500 – 999	9	20,000,000 –
9	1000 –		

### DATE OF ESTABLISHMENT (ALO)

Since 1981, month and year

### LEGAL FORM (OI)

11	Natural person	41	Co-operative society
12	Decedent's estate	51	Foundation, fund
13	Corporation subject to taxation	52	Voluntary association
14	General partnership	53	Mutual indemnity insurance association
15	Bankrupt's estate	54	Economic association
21	Limited partnership	61	Government authority
22	Shipping company under joint ownership	62	Government enterprise
31	Limited company	63	Public corporation
32	Mutual insurance company	71	State church
33	Savings bank	72	Other religious body
34	Pension foundation or fund	90	Other legal form
35	Housing company		

### TYPE OF OWNER (OTY)

1	Private domestic
2	State
3	Municipality
4	Region of Åland
5	Foreign-owned*
6	Other type of owner

\* Enterprises in which more than 50 per cent of the equity is in foreign ownership and subsidiaries of foreign-owned enterprise groups.

### LANGUAGE (K)

0	Finnish
1	Swedish

### IMPORT/EXPORT (T/V)

1	Importer
2	Exporter
3	Importer/exporter

The Business Register contains information on import and export companies the value of whose imports or exports amounts to at least 16 000 euros.

## DATA CONTENTS

### DATA ON ENTERPRISES

- Business ID (The Business Identity Code)
- Name
- Address and postcode
- Municipality
- Region and province
- Telephone number
- Industry
- Size category of personnel
- Size category of turnover
- Date of establishment
- Legal form
- Type of owner
- Language
- Number of establishments
- Importer
- Exporter

### DATA ON ESTABLISHMENTS

- Establishment code
- Name
- Address and postcode
- Municipality
- Region and province
- Telephone number
- Industry
- Size category of personnel
- Size category of turnover
- Date of establishment
- Type of establishment
- Coordinate

## STATISTICAL TABLES

The statistical data presented on the following pages in Tables 1–7 derive from the service database of the Business Register, which is also our main source. The register is updated monthly. The data presented here dates to 30 September 2002.

The tables list the number of enterprises and establishments in different forms. The contents are classified e.g. by branch of industry and the classification is based on the Standard Industrial Classification (SIC 2002) of Statistics Finland.

In the planning of an order the tables are indicative. More detailed information on the contents of the industry, the number of units, on other variables used in defining the target groups and on prices is supplied by the Information Service of the Business Register.

In order to avoid repetition, the tables only comprise the higher numerical level of the industry where the industry is divided into just one sub-class.

## YRITYKSET TOIMIALOITTAIN JA MAAKUNNITTAIN 30.09.2002

FÖRETAG EFTER NÄRINGSGRÉN OCH LANDSKAPSVIS 30.09.2002

ENTERPRISES BY INDUSTRY AND REGION 30.09.2002

TOIMIALA NÄRINGSGRÉN INDUSTRY	Maakunta – Landskap – Region							
	Uusimaa 01	Itä- Uusimaa 20	Varsinais- Suomi 02	Satakunta 04	Kanta- Häme 05	Pirkan- maa 06	Päijät- Häme 07	Kymen- laakso 08
<b>Yhteensä – Totalt – Total</b>	<b>76 972</b>	<b>4 732</b>	<b>23 527</b>	<b>11 831</b>	<b>7 292</b>	<b>22 200</b>	<b>9 629</b>	<b>7 438</b>
A Maatalous, riistatalous ja metsätalous	499	132	573	324	240	468	239	211
B Kalatalous	21	11	61	20	1	14	8	24
C Kaivostoiminta ja louhinta	64	14	72	80	20	76	26	27
CA Energiamineraalien kaivu	6	0	14	53	4	39	4	11
CB Malmien ja mineraalien kaivu	58	14	58	27	16	37	22	16
D Teollisuus	5 874	534	3 119	1 653	949	3 206	1 371	846
DA Elintarv., juomien ja tupakan valmistus	239	37	251	107	75	147	71	72
DB Tekstiilien ja tekstiilituotteiden valmistus	478	51	273	170	102	391	166	80
DC Nahan ja nahkatuotteiden valmistus	28	2	11	73	5	150	11	11
DD Sahatavaran ja puutuotteiden valmistus	265	55	232	204	112	309	117	122
DE Massan jne. valm.; kustant. ja painam.	1 570	56	269	116	88	370	96	87
DF Koksin, öljytuotteiden jne. valmistus	7	0	1	0	2	0	1	0
DG Kemikaalien, kem. tuott. jne. valmistus	107	8	50	19	9	53	19	10
DH Kumi- ja muovituotteiden valmistus	146	19	77	70	16	98	52	20
DI Ei-metallisten mineraalituotteiden valm.	159	23	116	51	41	111	46	32
DJ Metallien jalostus, metallituott. valmistus	767	65	628	376	198	626	252	129
DK Koneiden ja laitteiden valmistus	624	71	485	239	134	446	201	137
DL Elektroniikka- ja sähkötuotteiden valm.	579	37	205	61	38	177	64	34
DM Kulkuneuvojen valmistus	229	52	195	42	19	48	37	35
DN Muu valmistus	676	58	326	125	110	280	238	77
E Sähkö-, kaas- ja vesihuolto	114	15	86	65	27	105	28	40
F Rakentaminen	8 920	852	3 570	1 784	1 099	2 923	1 410	1 095
G Tukku- ja vähittäiskauppa	16 690	975	4 834	2 606	1 552	4 662	2 047	1 588
H Majoitus- ja ravitsemistoiminta	2 783	195	1 055	516	339	1 004	425	374
I Kuljetus, varastointi ja tietoliikenne	5 680	569	2 157	1 231	690	1 883	813	832
J Rahoitustoiminta	1 321	36	214	101	43	174	53	55
K Kiinteistö-, vuokraus-, tutk.palv.	24 473	819	4 954	1 943	1 263	4 742	2 046	1 264
L Julkinen hallinto, maanpuol. ym.	129	2	17	9	13	21	13	12
M Koulutus	973	33	213	83	52	200	73	59
N Terveystuoto- ja sosiaalipalvelut	1 927	119	569	277	212	580	216	224
O Muut yht.kunn. ja henk.koht. palvelut	7 485	425	2 026	1 139	790	2 133	858	784
P Työnantajakotitaloudet	3	0	4	0	2	5	2	0
Q Kv. järjestöt ja ulkom. edustustot	2	0	0	0	0	0	0	0
X Toimiala tuntematon	14	1	3	0	0	4	1	3

## YRITYKSET OIKEUDELLISEN MUODON JA HENKILÖSTÖN SUURUUSLUOKAN MUKAAN 30.09.2002

FÖRETAG EFTER JURIDISK FORM OCH PERSONALENS STORLEKSKLASS 30.09.2002

ENTERPRISES BY LEGAL FORM AND ACCORDING TO PERSONNEL SIZE 30.09.2002

OIKEUDELLINEN MUOTO JURIDISK FORM LEGAL FORM	Henkilöstön suuruusluokka – Personalens storleksklass – Personnel size		
	Yhteensä Totalt Total	0–1	2 5–9
<b>Yhteensä – Totalt – Total</b>	<b>258 615</b>	<b>224 524</b>	<b>16 721</b>
11 Luonnollinen henkilö	96 374	95 221	757
13 Verotusyhtymä	1 671	1 624	29
14 Avoin yhtiö	8 631	8 138	364
21 Kommandiittiyhtiö	25 883	23 723	1 556
31 Osakeyhtiö	107 226	80 722	12 507
35 Asunto-osakeyhtiö	5 501	5 495	6
41 Osuuskunta	1 846	1 353	166
51 Säätiö, rahasto	782	421	79
52 Aatteellinen yhdistys	6 961	5 292	813
54 Taloudellinen yhdistys	1 140	795	137
Muut oikeudelliset muodot	2 600	1 740	307


Etelä-Karjala	Etelä-Savo	Pohjois-Savo	Pohjois-Karjala	Keski-Suomi	Etelä-Pohjanmaa	Pohjanmaa	Keski-Pohjanmaa	Pohjois-Pohjanmaa	Kainuu	Lappi	Ahvenanmaa	<b>Yhteensä Total Total</b>
09	10	11	12	13	14	15	16	17	18	19	21	
<b>5 659</b>	<b>7 642</b>	<b>10 481</b>	<b>7 049</b>	<b>11 500</b>	<b>10 931</b>	<b>9 278</b>	<b>3 427</b>	<b>14 054</b>	<b>3 407</b>	<b>9 086</b>	<b>2 084</b>	<b>258 219</b>
197	482	534	376	421	637	650	246	593	211	338	60	<b>7 431</b>
12	18	32	15	24	11	29	6	38	15	38	27	<b>425</b>
28	41	102	61	117	181	23	25	247	40	69	3	<b>1 316</b>
16	18	45	35	81	153	4	21	215	23	48	0	<b>790</b>
12	23	57	26	36	28	19	4	32	17	21	3	<b>526</b>
639	967	1 180	886	1 419	1 955	1 211	515	1 525	389	917	197	<b>29 352</b>
65	93	108	106	95	129	129	45	129	60	102	32	<b>2 092</b>
65	86	171	89	123	274	112	114	105	35	127	10	<b>3 022</b>
3	7	5	4	9	14	6	8	6	1	8	0	<b>362</b>
106	201	188	175	235	271	163	80	256	96	187	25	<b>3 399</b>
53	67	73	58	128	87	114	31	124	17	58	28	<b>3 490</b>
0	0	0	0	0	3	1	1	0	0	0	0	<b>16</b>
5	8	10	13	14	5	11	3	16	5	6	2	<b>373</b>
15	23	17	28	39	37	39	9	23	4	15	6	<b>753</b>
30	52	44	44	55	67	44	21	65	27	39	10	<b>1 077</b>
98	137	187	146	301	404	259	67	238	53	111	29	<b>5 071</b>
98	125	164	102	175	249	104	56	231	35	102	14	<b>3 792</b>
29	31	70	36	78	46	70	12	139	23	38	7	<b>1 774</b>
18	38	30	18	31	39	70	27	28	6	24	17	<b>1 003</b>
54	99	113	67	136	330	89	41	165	27	100	17	<b>3 128</b>
26	43	92	61	93	71	64	19	91	23	83	15	<b>1 161</b>
806	1 016	1 218	835	1 575	1 530	1 044	436	1 895	381	1 178	368	<b>33 935</b>
1 173	1 446	2 198	1 436	2 216	2 359	2 010	760	2 936	611	1 674	435	<b>54 208</b>
284	411	476	309	487	331	377	133	653	176	637	162	<b>11 127</b>
632	897	1 161	834	1 215	985	929	371	1 581	494	1 288	198	<b>24 440</b>
43	39	72	58	57	58	80	22	103	26	45	30	<b>2 630</b>
1 012	1 205	1 816	1 147	2 227	1 546	1 741	444	2 431	479	1 548	332	<b>57 432</b>
8	7	3	5	16	7	11	2	20	1	18	4	<b>318</b>
37	54	72	35	112	51	48	21	114	32	59	14	<b>2 335</b>
180	265	412	230	341	277	217	93	477	126	231	55	<b>7 028</b>
579	750	1 112	755	1 177	928	837	334	1 350	403	960	184	<b>25 009</b>
2	1	1	4	2	3	3	0	0	0	2	0	<b>34</b>
0	0	0	0	0	0	0	0	0	0	0	0	<b>2</b>
1	0	0	2	1	1	4	0	0	0	1	0	<b>36</b>

<b>3</b>	<b>4</b>	<b>5</b>	<b>6</b>	<b>7</b>	<b>8</b>	<b>9</b>
10–19	20–49	50–99	100–249	250–499	500–999	1000+
<b>8 819</b>	<b>5 408</b>	<b>1 607</b>	<b>933</b>	<b>329</b>	<b>171</b>	<b>103</b>
338	56	1	1	0	0	0
13	4	1	0	0	0	0
101	25	3	0	0	0	0
467	120	13	4	0	0	0
6 905	4 411	1 348	804	297	138	94
0	0	0	0	0	0	0
155	94	35	19	11	12	1
81	118	41	30	4	8	0
398	335	83	32	4	3	1
108	62	25	11	0	1	1
253	183	57	32	13	9	6

TOIMIALA NÄRINGSGREN INDUSTRY	Maakunta – Landskap – Region							
	Uusimaa 01	Itä- Uusimaa 20	Varsinais- Suomi 02	Sata- kunta 04	Kanta- Häme 05	Pirkan- maa 06	Päijät- Häme 07	Kymen- laakso 08
<b>Yhteensä – Totalt – Total</b>	<b>82 430</b>	<b>5 256</b>	<b>26 719</b>	<b>13 315</b>	<b>8 555</b>	<b>25 302</b>	<b>11 132</b>	<b>8 973</b>
A Maatalous, riistatalous ja metsätalous	504	145	612	368	270	533	266	239
B Kalatalous	18	11	65	23	2	15	13	24
C Kaivostoiminta ja louhinta	79	16	98	98	23	101	29	35
CA Energiamineraalien kaivu	7	0	14	60	5	45	4	12
CB Malmien ja mineraalien kaivu	72	16	84	38	18	56	25	23
D Teollisuus	6 144	576	3 358	1 831	1 074	3 489	1 560	957
DA Elintarv., juomien ja tupakan valmistus	277	44	288	125	93	168	85	89
DB Tekstiilien ja tekstiilituotteiden valm.	473	49	287	175	106	402	182	82
DC Nahan ja nahkatuotteiden valmistus	23	4	11	73	5	158	12	10
DD Sahatavaran ja puutuotteiden valmistus	240	59	240	207	123	319	149	122
DE Massan jne. valm.; kustant. ja painam.	1 680	66	296	137	95	433	114	110
DF Koksin, öljytuotteiden jne. valmistus	9	2	5	1	2	1	1	2
DG Kemikaalien, kem. tuott. jne. valmistus	125	18	67	28	14	66	23	23
DH Kumi- ja muovituotteiden valmistus	149	23	85	90	21	116	65	20
DI Ei-metallisten mineraalituotteiden valm.	193	26	142	61	56	124	59	42
DJ Metallien jalostus, metallituott. valm	769	67	651	408	219	651	276	138
DK Koneiden ja laitteiden valmistus	654	74	520	270	158	497	235	159
DL Elektroniikka- ja sähkötuotteiden valm.	648	38	226	71	43	204	68	40
DM Kulkuneuvojen valmistus	232	52	204	57	20	52	40	37
DN Muu valmistus	672	54	336	128	119	298	251	83
E Sähkö-, kaasua- ja vesihuolto	179	30	107	91	41	134	42	62
F Rakentaminen	8 679	887	3 724	1 848	1 176	2 989	1 503	1 171
G Tukku- ja vähittäiskauppa	18 731	1 145	5 903	3 097	1 983	5 629	2 502	2 093
H Majoitus- ja ravitsemistoiminta	3 707	232	1 304	606	443	1 283	554	504
I Kuljetus, varastointi ja tietoliikenne	6 306	611	2 431	1 352	767	2 141	906	987
J Rahoitustoiminta	1 662	81	451	217	123	405	125	135
K Kiinteistö-, vuokraus-, tutk.palvelut	24 503	896	5 356	2 109	1 440	5 103	2 222	1 432
L Julkinen hallinto, maanpuol. ym.	174	5	42	21	20	44	24	22
M Koulutus	1 071	38	240	100	64	239	87	77
N Terveystieteiden- ja sosiaalipalvelut	2 612	144	735	316	264	770	324	333
O Muut yht.kunn. ja henk.koht. palvelut	8 044	437	2 287	1 238	863	2 417	972	899
P Työnantajakotitaloudet	3	0	4	0	2	5	2	0
Q Kv. järjestöt ja ulkom. edustustot	2	0	0	0	0	0	0	0
X Toimiala tuntematon	12	2	2	0	0	5	1	3

Etelä-Karjala	Etelä-Savo	Pohjois-Savo	Pohjois-Karjala	Keski-Suomi	Etelä-Pohjanmaa	Pohjanmaa	Keski-Pohjanmaa	Pohjois-Pohjanmaa	Kainuu	Lappi	Ahvenanmaa	<b>Yhteensä Total Total</b>
09	10	11	12	13	14	15	16	17	18	19	21	
<b>6 780</b>	<b>8 821</b>	<b>12 357</b>	<b>8 174</b>	<b>13 372</b>	<b>12 275</b>	<b>10 488</b>	<b>3 914</b>	<b>16 510</b>	<b>4 009</b>	<b>10 470</b>	<b>2 162</b>	<b>291 014</b>
234	569	612	450	502	694	683	269	686	256	405	58	<b>8 355</b>
11	20	33	18	29	11	28	6	41	18	43	27	<b>456</b>
38	45	116	68	126	191	25	26	267	44	76	3	<b>1 504</b>
17	20	52	39	91	159	4	22	229	24	52	0	<b>856</b>
21	25	64	29	35	32	21	4	38	20	24	3	<b>648</b>
727	1 057	1 321	971	1 564	2 107	1 302	562	1 749	432	1 002	201	<b>31 984</b>
70	102	125	112	105	155	137	51	154	64	110	38	<b>2 392</b>
67	89	171	89	124	284	111	117	108	37	134	10	<b>3 097</b>
3	9	5	5	11	16	6	8	7	1	10	0	<b>377</b>
118	216	201	193	251	285	171	83	266	100	196	26	<b>3 565</b>
72	88	99	67	167	111	134	36	158	25	77	28	<b>3 993</b>
0	0	0	0	1	4	3	2	1	1	1	0	<b>36</b>
13	9	18	17	18	8	14	7	27	5	12	2	<b>514</b>
19	27	20	39	38	41	44	8	34	5	19	5	<b>868</b>
44	55	55	50	66	72	49	21	83	29	48	10	<b>1 285</b>
104	144	200	150	320	422	270	74	270	55	116	28	<b>5 332</b>
109	135	179	113	205	274	117	62	264	42	114	14	<b>4 195</b>
34	40	89	47	90	51	84	16	170	31	42	7	<b>2 039</b>
18	39	37	19	32	41	73	32	33	8	24	16	<b>1 066</b>
56	104	122	70	136	343	89	45	174	29	99	17	<b>3 225</b>
40	69	123	88	124	85	84	31	140	41	129	15	<b>1 655</b>
856	1 072	1 318	893	1 660	1 601	1 102	449	2 026	412	1 249	364	<b>34 979</b>
1 538	1 791	2 778	1 771	2 772	2 772	2 356	947	3 681	779	2 070	458	<b>64 796</b>
373	541	622	397	662	423	455	162	883	219	756	170	<b>14 296</b>
751	1 001	1 331	931	1 379	1 090	1 035	408	1 784	548	1 453	221	<b>27 433</b>
114	104	195	123	174	206	218	53	237	58	147	52	<b>4 880</b>
1 113	1 284	2 005	1 231	2 457	1 651	1 886	485	2 709	521	1 659	331	<b>60 393</b>
19	19	24	21	32	24	22	7	42	9	35	5	<b>611</b>
51	72	90	48	132	65	70	31	152	40	75	14	<b>2 756</b>
244	330	508	306	437	331	268	118	586	174	292	56	<b>9 148</b>
668	846	1 279	852	1 319	1 020	947	360	1 527	458	1 076	187	<b>27 696</b>
2	1	1	4	2	3	3	0	0	0	2	0	<b>34</b>
0	0	0	0	0	0	0	0	0	0	0	0	<b>2</b>
1	0	1	2	1	1	4	0	0	0	1	0	<b>36</b>

TOIMIALA NÄRINGSGREN INDUSTRY		Henkilöstön suuruusluokka – Personalens storleksklass – Personnel size		
		Yhteensä Totalt Total	0–1	2
Yhteensä – Totalt – Total		258 612	224 521	16 721
<b>A</b>	<b>MAATALOUS, RIISTATALOUS JA METSÄTALOUS</b>	<b>7 439</b>	<b>6 685</b>	<b>456</b>
01	Maatalous riistatalous ja niihin liittyvät palvelut	3 882	3 587	195
02	Metsätalous ja siihen liittyvät palvelut	3 557	3 098	261
<b>B</b>	<b>KALATALOUS</b>	<b>425</b>	<b>407</b>	<b>11</b>
05	Kalastus, kalanviljely ja niihin liittyvät palvelut	425	407	11
<b>C</b>	<b>KAIVOSTOIMINTA JA LOUHINTA</b>	<b>1 317</b>	<b>1 210</b>	<b>55</b>
<b>CA</b>	<b>ENERGIAMINERAALIEN KAIVU</b>	791	763	25
10	Kivi-, ruskohiilen kaivu; turpeen nosto	791	763	25
<b>CB</b>	<b>MALMIEN JA MINERAALIEN KAIVU</b>	526	447	30
13	Metallimalmien louhinta	13	9	0
14	Muu mineraalien kaivu	513	438	30
<b>D</b>	<b>TEOLLISUUS</b>	<b>29 381</b>	<b>22 904</b>	<b>2 383</b>
<b>DA</b>	<b>ELINTARV., JUOMIEN JA TUPAKAN VALMISTUS</b>	2 092	1 526	214
15	Elintarvikkeiden ja juomien valmistus	2 088	1 523	214
16	Tupakkatuotteiden valmistus	4	3	0
<b>DB</b>	<b>TEKSTIILIEN JA TEKSTIILITUOTTEIDEN VALMISTUS</b>	3 022	2 738	111
17	Tekstiilien valmistus	1 389	1 240	58
18	Vaatteiden valmistus; turkisten muokkaus	1 633	1 498	53
<b>DC</b>	<b>NAHAN JA NAHKATUOTTEIDEN VALMISTUS</b>	362	305	21
19	Nahan valm., laukkujen, jalkineiden valmistus	362	305	21
<b>DD</b>	<b>SAHATAVARAN JA PUUTUOTTEIDEN VALMISTUS</b>	3 400	2 866	207
20	Sahatav., puutuott., punontatuott. valmistus	3 400	2 866	207
<b>DE</b>	<b>MASSAN JNE. VALM.; KUSTANT. JA PAINAMINEN</b>	3 494	2 638	357
21	Massan, paperin ja paperituott. valmistus	220	109	26
22	Kustantam, painam. ja tallenteiden jäljentäminen	3 274	2 529	331
<b>DF</b>	<b>KOKSIN, ÖLJYTUOTTEIDEN JNE. VALMISTUS</b>	16	12	1
23	Koksin, öljytuott., ydinpolttoain. valmistus	16	12	1
<b>DG</b>	<b>KEMIKAALIEN, KEM. TUOTT. JNE. VALMISTUS</b>	377	249	18
24	Kemik, kemiäll. tuott. ja tekokuit. valmistus	377	249	18
<b>DH</b>	<b>KUMI- JA MUOVITUOTTEIDEN VALMISTUS</b>	753	470	87
25	Kumi- ja muovituotteiden valmistus	753	470	87
<b>DI</b>	<b>EI-METALLISTEN MINERAALITUOTTEIDEN VALMISTUS</b>	1 079	824	75
26	Ei-metallisten mineraalituotteiden valmistus	1 079	824	75
<b>DJ</b>	<b>METALLIEN JALOSTUS, METALLITUOTT. VALMISTUS</b>	5 074	3 643	579
27	Metallien jalostus	149	69	19
28	Metallituott. valm. pl. koneet ja laitteet	4 925	3 574	560
<b>DK</b>	<b>KONEIDEN JA LAITTEIDEN VALMISTUS</b>	3 800	2 967	258
29	Koneiden ja laitteiden valmistus	3 800	2 967	258
<b>DL</b>	<b>ELEKTRONIIKKA- JA SÄHKÖTUOTTEIDEN VALMISTUS</b>	1 778	1 227	176
30	Konttori- ja tietokoneiden valmistus	75	59	6
31	Muu sähkökoneiden ja -laitteiden valmistus	533	325	55
32	Radio-, televisio- ja tietoliik.väl. valmistus	400	271	32
33	Lääkintä-, hienomek. koj., kellojen valmistus	770	572	83
<b>DM</b>	<b>KULKUNEUVUJEN VALMISTUS</b>	1 005	751	93
34	Autojen ja perävaunujen valmistus	314	197	39
35	Muu kulkuneuvojen valmistus	691	554	54
<b>DN</b>	<b>MUU VALMISTUS</b>	3 129	2 688	186
36	Huonekalujen valmistus; muu valmistus	3 057	2 633	177
37	Kierrätys	72	55	9
<b>E</b>	<b>SÄHKÖ-, KAASU- JA VESIHUOLTO</b>	<b>1 170</b>	<b>971</b>	<b>63</b>
40	Sähkö-, kaasu- ja lämpöhuolto	619	450	43
41	Veden puhdistus ja jakelu	551	521	20



<b>3</b>	<b>4</b>	<b>5</b>	<b>6</b>	<b>7</b>	<b>8</b>	<b>9</b>
10-19	20-49	50-99	100-249	250-499	500-999	1000+
<b>8 819</b>	<b>5 408</b>	<b>1 607</b>	<b>933</b>	<b>329</b>	<b>171</b>	<b>103</b>
<b>201</b>	<b>59</b>	<b>27</b>	<b>8</b>	<b>1</b>	<b>1</b>	<b>1</b>
68	21	9	1	1	0	0
133	38	18	7	0	1	1
<b>4</b>	<b>3</b>	<b>0</b>	<b>0</b>	<b>0</b>	<b>0</b>	<b>0</b>
4	3	0	0	0	0	0
<b>23</b>	<b>19</b>	<b>3</b>	<b>4</b>	<b>3</b>	<b>0</b>	<b>0</b>
2	0	0	0	1	0	0
2	0	0	0	1	0	0
21	19	3	4	2	0	0
0	2	0	1	1	0	0
21	17	3	3	1	0	0
<b>1 674</b>	<b>1 326</b>	<b>511</b>	<b>346</b>	<b>126</b>	<b>68</b>	<b>43</b>
137	129	44	17	11	7	7
137	129	44	17	10	7	7
0	0	0	0	1	0	0
76	62	19	10	3	2	1
42	29	12	5	2	0	1
34	33	7	5	1	2	0
10	14	7	4	1	0	0
10	14	7	4	1	0	0
147	107	37	25	6	1	4
147	107	37	25	6	1	4
216	130	66	46	22	11	8
20	17	14	9	12	6	7
196	113	52	37	10	5	1
0	2	0	0	0	0	1
0	2	0	0	0	0	1
29	23	21	19	11	5	2
29	23	21	19	11	5	2
76	65	29	14	7	3	2
76	65	29	14	7	3	2
64	64	22	19	5	5	1
64	64	22	19	5	5	1
417	270	89	55	10	8	3
13	22	5	11	4	3	3
404	248	84	44	6	5	0
194	203	75	67	22	8	6
194	203	75	67	22	8	6
134	118	51	33	23	11	5
3	7	0	0	0	0	0
56	49	21	18	6	3	0
26	33	16	7	5	6	4
49	29	14	8	12	2	1
52	58	21	18	4	6	2
24	25	16	8	2	2	1
28	33	5	10	2	4	1
122	81	30	19	1	1	1
116	79	30	19	1	1	1
6	2	0	0	0	0	0
<b>45</b>	<b>42</b>	<b>30</b>	<b>7</b>	<b>8</b>	<b>4</b>	<b>0</b>
38	39	30	7	8	4	0
7	3	0	0	0	0	0

TOIMIALA NÄRINGSGRÉN INDUSTRY	Henkilöstön suuruusluokka – Personalens storleksklass – Personnel size		
	Yhteensä Totalt Total	0–1	2
		0–4	5–9
<b>F RAKENTAMINEN</b>	<b>33 974</b>	<b>29 600</b>	<b>2 440</b>
45 Rakentaminen	33 974	29 600	2 440
<b>G TUKKU- JA VÄHITTÄISKAUPPA</b>	<b>54 383</b>	<b>47 141</b>	<b>3 885</b>
50 Moott.ajon. kauppa, polttoain väh.myynti	10 001	8 749	757
51 Agent. ja tukkuk. pl. moott.ajon. kauppa	18 531	15 832	1 361
52 Vähittäiskauppa; kotitaloustav. korjaus	25 851	22 560	1 767
<b>H MAJOITUS- JA RAVITSEMISTOIMINTA</b>	<b>11 139</b>	<b>9 364</b>	<b>1 045</b>
55 Majoitus- ja ravitsemistoiminta	11 139	9 364	1 045
<b>I KULJETUS, VARASTOINTI JA TIETOLIIKENNE</b>	<b>24 460</b>	<b>21 792</b>	<b>1 381</b>
60 Maaliikenne; putkijohtokuljetus	20 942	19 075	1 092
61 Vesiliikenne	367	281	28
62 Ilmaliikenne	92	69	9
63 Liikennettä palv. toim., matkatoimistot	2 373	1 888	194
64 Posti- ja teleliikenne	686	479	58
<b>J RAHOITUSTOIMINTA</b>	<b>2 644</b>	<b>1 957</b>	<b>254</b>
65 Rahoituksen välitys pl. vakuutustoiminta	1 285	855	141
66 Vakuutustoiminta pl. pak. sos.vak.	310	193	52
67 Rahoitusta palveleva toiminta	1 049	909	61
<b>K KIINTEISTÖ-, VUOKRAUS-, TUTK.PALVELUT</b>	<b>57 489</b>	<b>52 144</b>	<b>2 577</b>
70 Kiinteistöalan palvelut	14 884	13 923	514
71 Kulkuneuv, koneid, kotital.tav. vuokraus	1 423	1 307	66
72 Tietojenkäsittelypalvelu	5 749	4 927	311
73 Tutkimus ja kehittäminen	419	323	27
74 Muu liike-elämää palveleva toiminta	35 014	31 664	1 659
<b>L JULK. HALLINTO, MAANPUOL. SOSIAALIVAK.</b>	<b>319</b>	<b>247</b>	<b>34</b>
75 Julk. hallinto, maanpuol. sosiaalivak.	319	247	34
<b>M KOULUTUS</b>	<b>2 343</b>	<b>1 902</b>	<b>133</b>
80 Koulutus	2 343	1 902	133
<b>N TERVEYDENHUOLTO- JA SOSIAALIPALVELUT</b>	<b>7 033</b>	<b>5 242</b>	<b>918</b>
85 Terveydenhuolto- ja sosiaalipalvelut	7 033	5 242	918
<b>O MUUT YHT.KUNN. JA HENK.KOHT. PALVELUT</b>	<b>25 024</b>	<b>22 885</b>	<b>1 086</b>
90 Ympäristöhuolto	1 028	886	73
91 Järjestötoiminta	4 852	3 782	476
92 Virkistys-, kulttuuri- ja urheilutoiminta	6 794	6 082	396
93 Muut palvelut	12 350	12 135	141
<b>P TYÖNANTAJAKOTITALOUDET</b>	<b>34</b>	<b>34</b>	<b>0</b>
95 Työnantajakotitaloudet	34	34	0
<b>Q Kv. JÄRJESTÖT JA ULKOM. EDUSTUSTOT</b>	<b>2</b>	<b>0</b>	<b>0</b>
98 Kv. järjestöt ja ulkom. edustustot	2	0	0
<b>X TOIMIALA TUNTEMATON</b>	<b>36</b>	<b>36</b>	<b>0</b>
99 Toimiala tuntematon	36	36	0



<b>3</b>	<b>4</b>	<b>5</b>	<b>6</b>	<b>7</b>	<b>8</b>	<b>9</b>
10-19	20-49	50-99	100-249	250-499	500-999	1000+
<b>1 181</b>	<b>555</b>	<b>119</b>	<b>53</b>	<b>13</b>	<b>4</b>	<b>9</b>
1 181	555	119	53	13	4	9
<b>1 909</b>	<b>985</b>	<b>238</b>	<b>120</b>	<b>56</b>	<b>34</b>	<b>15</b>
273	137	43	26	12	3	1
705	416	117	62	22	11	5
931	432	78	32	22	20	9
<b>422</b>	<b>230</b>	<b>45</b>	<b>19</b>	<b>7</b>	<b>4</b>	<b>3</b>
422	230	45	19	7	4	3
<b>703</b>	<b>347</b>	<b>92</b>	<b>82</b>	<b>38</b>	<b>13</b>	<b>12</b>
516	184	38	22	9	4	2
16	21	5	11	3	0	2
7	3	1	0	2	0	1
129	95	27	24	10	4	2
35	44	21	25	14	5	5
<b>208</b>	<b>132</b>	<b>40</b>	<b>29</b>	<b>13</b>	<b>7</b>	<b>4</b>
145	85	27	19	8	3	2
31	17	1	6	5	3	2
32	30	12	4	0	1	0
<b>1 349</b>	<b>941</b>	<b>268</b>	<b>146</b>	<b>41</b>	<b>14</b>	<b>9</b>
245	173	20	7	1	1	0
22	18	5	3	2	0	0
227	159	59	47	14	2	3
26	31	7	2	1	2	0
829	560	177	87	23	9	6
<b>14</b>	<b>13</b>	<b>3</b>	<b>2</b>	<b>3</b>	<b>2</b>	<b>1</b>
14	13	3	2	3	2	1
<b>89</b>	<b>136</b>	<b>55</b>	<b>19</b>	<b>7</b>	<b>2</b>	<b>0</b>
89	136	55	19	7	2	0
<b>439</b>	<b>292</b>	<b>77</b>	<b>46</b>	<b>5</b>	<b>13</b>	<b>1</b>
439	292	77	46	5	13	1
<b>557</b>	<b>328</b>	<b>99</b>	<b>51</b>	<b>8</b>	<b>5</b>	<b>5</b>
43	20	2	4	0	0	0
284	201	67	33	5	3	1
185	88	25	11	2	2	3
45	19	5	3	1	0	1
<b>0</b>	<b>0</b>	<b>0</b>	<b>0</b>	<b>0</b>	<b>0</b>	<b>0</b>
0	0	0	0	0	0	0
<b>1</b>	<b>0</b>	<b>0</b>	<b>1</b>	<b>0</b>	<b>0</b>	<b>0</b>
1	0	0	1	0	0	0
<b>0</b>	<b>0</b>	<b>0</b>	<b>0</b>	<b>0</b>	<b>0</b>	<b>0</b>
0	0	0	0	0	0	0

TOIMIALA NÄRINGSGREN INDUSTRY	Henkilöstön suuruusluokka – Personalens storleksklass – Personnel size		
	Yhteensä Totalt Total	0–1	2 5–9
<b>Yhteensä - Totalt - Total</b>	<b>63 117</b>	<b>51 284</b>	<b>5 257</b>
<b>A MAATALOUS, RIISTATALOUS JA METSÄTALOUS</b>	<b>144</b>	<b>123</b>	<b>13</b>
01 Maatal, riistatal. ja niihin liitt. palvelut	78	67	9
02 Metsätalous ja siihen liittyvät palvelut	66	56	4
<b>B KALATALOUS</b>	<b>7</b>	<b>6</b>	<b>0</b>
05 Kalastus, kalanviljely ja niihin liittyvät palvelut	7	6	0
<b>C KAIVOSTOIMINTA JA LOUHINTA</b>	<b>24</b>	<b>18</b>	<b>1</b>
<b>CA</b> Energiamineraalien kaivu	2	2	0
10 Kivi-, ruskohiilen kaivu; turpeen nosto	2	2	0
<b>CB</b> Malmien ja mineraalien kaivu	22	16	1
13 Metallimalmien louhinta	3	2	0
14 Muu mineraalien kaivu	19	14	1
<b>D TEOLLISUUS</b>	<b>4 079</b>	<b>3 051</b>	<b>378</b>
<b>DA ELINTARV., JUOMIEN JA TUPAKAN VALMISTUS</b>	175	92	19
15 Elintarvikkeiden ja juomien valmistus	174	91	19
16 Tupakkatuotteiden valmistus	1	1	0
<b>DB TEKSTILIEN JA TEKSTILITUOTTEIDEN VALMISTUS</b>	344	301	20
17 Tekstiilien valmistus	145	120	10
18 Vaatteiden valmistus; turkisten muokkaus	199	181	10
<b>DC NAHAN JA NAHKATUOTTEIDEN VALMISTUS</b>	17	15	2
19 Nahan valm., laukujen, jalkineiden valmistus	17	15	2
<b>DD SAHATAVARAN JA PUUTUOTTEIDEN VALMISTUS</b>	78	67	7
20 Sahatav., puutuott., punontatuott. valmistus	78	67	7
<b>DE MASSAN JNE. VALM.; KUSTANT. JA PAINAMINEN</b>	1 457	1 105	143
21 Massan, paperin ja paperituott. valmistus	39	19	8
22 Kustantam, painam. ja tallenteiden jäljentäminen	1 418	1 086	135
<b>DF KOKSIN, ÖLJYTUOTTEIDEN JNE. VALMISTUS</b>	8	2	0
23 Koksen, öljytuott., ydinpolttoain. valmistus	8	2	0
<b>DG KEMIKAALIEN, KEM. TUOTT. JNE. VALMISTUS</b>	79	41	6
24 Kemik, kemiall. tuott. ja tekokuit. valmistus	79	41	6
<b>DH KUMI- JA MUOVITUOTTEIDEN VALMISTUS</b>	61	36	11
25 Kumi- ja muovituotteiden valmistus	61	36	11
<b>DI EI-METALLISTEN MINERAALITUOTTEIDEN VALMISTUS</b>	91	68	9
26 Ei-metallisten mineraalituotteiden valmistus	91	68	9
<b>DJ METALLIEN JALOSTUS, METALLITUOTT. VALMISTUS</b>	335	225	46
27 Metallien jalostus	17	7	2
28 Metallituott. valm. pl. koneet ja laitt.	318	218	44
<b>DK KONEIDEN JA LAITTEIDEN VALMISTUS</b>	361	256	35
29 Koneiden ja laitteiden valmistus	361	256	35
<b>DL ELEKTRONIIKKA- JA SÄHKÖTUOTTEIDEN VALMISTUS</b>	484	327	42
30 Konttori- ja tietokoneiden valmistus	27	19	6
31 Muu sähkökoneiden ja -laitteiden valmistus	122	79	8
32 Radio-, televisio- ja tietoliik.väl valmistus	105	64	8
33 Lääkintä-, hienomek. koj., kellojen valmistus	230	165	20
<b>DM KULKUNEUVOJEN VALMISTUS</b>	131	106	13
34 Autojen ja perävaunujen valmistus	26	18	3
35 Muu kulkuneuvojen valmistus	105	88	10
<b>DN MUU VALMISTUS</b>	458	410	25
36 Huonekalujen valmistus; muu valmistus	450	403	24
37 Kierrätys	8	7	1
<b>E SÄHKÖ-, KAASU- JA VESIHUOLTO</b>	<b>111</b>	<b>72</b>	<b>7</b>
40 Sähkö-, kaasu- ja lämpöhuolto	92	64	4
41 Veden puhdistus ja jakelu	19	8	3



	<b>3</b>	<b>4</b>	<b>5</b>	<b>6</b>	<b>7</b>	<b>8</b>	<b>9</b>
	10-19	20-49	50-99	100-249	250-499	500-999	1000+
	<b>3 090</b>	<b>2 183</b>	<b>686</b>	<b>441</b>	<b>112</b>	<b>48</b>	<b>16</b>
	<b>3</b>	<b>2</b>	<b>2</b>	<b>1</b>	<b>0</b>	<b>0</b>	<b>0</b>
1	0	0	1	0	0	0	0
2	2	2	1	1	0	0	0
	<b>1</b>	<b>0</b>	<b>0</b>	<b>0</b>	<b>0</b>	<b>0</b>	<b>0</b>
1	0	0	0	0	0	0	0
	<b>2</b>	<b>2</b>	<b>0</b>	<b>1</b>	<b>0</b>	<b>0</b>	<b>0</b>
0	0	0	0	0	0	0	0
0	0	0	0	0	0	0	0
2	2	2	0	1	0	0	0
1	0	0	0	0	0	0	0
1	2	0	0	1	0	0	0
	<b>289</b>	<b>175</b>	<b>85</b>	<b>58</b>	<b>29</b>	<b>7</b>	<b>7</b>
20	22	8	7	4	3	0	0
20	22	8	7	4	3	0	0
0	0	0	0	0	0	0	0
16	5	1	1	0	0	0	0
11	2	1	1	0	0	0	0
5	3	0	0	0	0	0	0
0	0	0	0	0	0	0	0
0	0	0	0	0	0	0	0
3	0	1	0	0	0	0	0
3	0	1	0	0	0	0	0
110	53	26	13	6	0	1	0
8	2	0	0	2	0	0	0
102	51	26	13	4	0	1	0
2	2	1	0	1	0	0	0
2	2	1	0	1	0	0	0
7	7	7	6	4	0	1	0
7	7	7	6	4	0	1	0
10	3	1	0	0	0	0	0
10	3	1	0	0	0	0	0
3	8	1	1	1	0	0	0
3	8	1	1	1	0	0	0
37	18	5	4	0	0	0	0
4	1	2	1	0	0	0	0
33	17	3	3	0	0	0	0
26	25	10	7	2	0	0	0
26	25	10	7	2	0	0	0
40	25	17	15	11	4	3	0
0	2	0	0	0	0	0	0
13	10	5	5	2	0	0	0
9	4	4	7	4	2	3	0
18	9	8	3	5	2	0	0
4	2	2	2	0	0	2	0
2	0	2	1	0	0	0	0
2	2	0	1	0	0	2	0
11	5	5	2	0	0	0	0
11	5	5	2	0	0	0	0
0	0	0	0	0	0	0	0
	<b>10</b>	<b>7</b>	<b>6</b>	<b>7</b>	<b>2</b>	<b>0</b>	<b>0</b>
8	2	5	7	2	0	0	0
2	5	1	0	0	0	0	0

TOIMIALA NÄRINGSGRÄN INDUSTRY	Henkilöstön suuruusluokka – Personalens storleksklass – Personnel size		
	Yhteensä Totalt Total	0-1 0-4	2 5-9
<b>F RAKENTAMINEN</b>	<b>5 236</b>	<b>4 369</b>	<b>415</b>
45 Rakentaminen	5 236	4 369	415
<b>G TUOKU- JA VÄHITTÄISKAUPPA</b>	<b>14 374</b>	<b>11 170</b>	<b>1 568</b>
50 Moott.ajon. kauppa, polttoain väh.myynti	1 514	1 112	180
51 Agent. ja tukkuk. pl. moott.ajon. kauppa	7 154	5 518	718
52 Vähittäiskauppa; kotitaloustav. korjaus	5 706	4 540	670
<b>H MAJOITUS- JA RAVITSEMISTOIMINTA</b>	<b>2 953</b>	<b>2 064</b>	<b>472</b>
55 Majoitus- ja ravitsemistoiminta	2 953	2 064	472
<b>I KULJETUS, VARASTOINTI JA TIETOLIIKENNE</b>	<b>4 580</b>	<b>3 627</b>	<b>361</b>
60 Maaliikenne; putkijohtokuljetus	2 983	2 689	163
61 Vesiliikenne	88	48	9
62 Ilmaliikenne	50	26	6
63 Liikennettä palv. toim., matkatoimistot	852	581	99
64 Posti- ja teleliikenne	607	283	84
<b>J RAHOITUSTOIMINTA</b>	<b>1 398</b>	<b>950</b>	<b>160</b>
65 Rahoituksen välitys pl. vakuutustoiminta	665	435	79
66 Vakuutustoiminta pl. pak. sos.vak.	182	90	26
67 Rahoitusta palveleva toiminta	551	425	55
<b>K KIINTEISTÖ-, VUOKRAUS-, TUTK.PALVELUT</b>	<b>20 735</b>	<b>18 198</b>	<b>1 061</b>
70 Kiinteistöalan palvelut	4 442	4 094	173
71 Kulkuneuv, koneid, kotital.tav. vuokraus	334	279	30
72 Tietojenkäsittelypalvelu	2 633	2 105	173
73 Tutkimus ja kehittäminen	185	148	13
74 Muu liike-elämää palveleva toiminta	13 141	11 572	672
<b>L JULK. HALLINTO, MAANPUOL. SOSIAALIVAK.</b>	<b>144</b>	<b>68</b>	<b>22</b>
75 Julk. hallinto, maanpuol. sosiaalivak.	144	68	22
<b>M KOULUTUS</b>	<b>896</b>	<b>690</b>	<b>61</b>
80 Koulutus	896	690	61
<b>N TERVEYDENHUOLTO- JA SOSIAALIPALVELUT</b>	<b>2 046</b>	<b>1 402</b>	<b>308</b>
85 Terveydenhuolto- ja sosiaalipalvelut	2 046	1 402	308
<b>O MUUT YHT.KUNN. JA HENK.KOHT. PALVELUT</b>	<b>6 376</b>	<b>5 464</b>	<b>430</b>
90 Ympäristönhuolto	75	55	5
91 Järjestötoiminta	1 641	1 183	209
92 Virkistys-, kulttuuri- ja urheilutoiminta	2 236	1 883	161
93 Muut palvelut	2 424	2 343	55
<b>P TYÖNANTAJAKOTILOUDET</b>	<b>2</b>	<b>2</b>	<b>0</b>
95 TyönantajakotilouDET	2	2	0
<b>Q Kv. järjestöt ja ulkom. edustustot</b>	<b>2</b>	<b>0</b>	<b>0</b>
98 Kv. järjestöt ja ulkom. edustustot	2	0	0
<b>X TOIMIALA TUNTEMATON</b>	<b>10</b>	<b>10</b>	<b>0</b>
99 Toimiala tuntematon	10	10	0



<b>3</b>	<b>4</b>	<b>5</b>	<b>6</b>	<b>7</b>	<b>8</b>	<b>9</b>
10-19	20-49	50-99	100-249	250-499	500-999	1000+
<b>233</b>	<b>141</b>	<b>42</b>	<b>31</b>	<b>2</b>	<b>3</b>	<b>0</b>
233	141	42	31	2	3	0
<b>810</b>	<b>568</b>	<b>164</b>	<b>73</b>	<b>15</b>	<b>4</b>	<b>2</b>
107	84	25	5	1	0	0
441	316	99	48	9	4	1
262	168	40	20	5	0	1
<b>259</b>	<b>124</b>	<b>24</b>	<b>6</b>	<b>3</b>	<b>1</b>	<b>0</b>
259	124	24	6	3	1	0
<b>237</b>	<b>193</b>	<b>62</b>	<b>66</b>	<b>22</b>	<b>10</b>	<b>2</b>
69	25	16	14	6	1	0
10	12	2	4	0	3	0
6	3	1	4	3	0	1
78	55	17	14	6	2	0
74	98	26	30	7	4	1
<b>117</b>	<b>91</b>	<b>37</b>	<b>28</b>	<b>7</b>	<b>6</b>	<b>2</b>
63	46	21	12	4	3	2
24	18	6	13	3	2	0
30	27	10	3	0	1	0
<b>638</b>	<b>525</b>	<b>164</b>	<b>115</b>	<b>21</b>	<b>11</b>	<b>2</b>
87	75	9	3	1	0	0
12	10	3	0	0	0	0
136	115	46	47	7	4	0
10	10	0	2	2	0	0
393	315	106	63	11	7	2
<b>15</b>	<b>28</b>	<b>2</b>	<b>2</b>	<b>5</b>	<b>2</b>	<b>0</b>
15	28	2	2	5	2	0
<b>58</b>	<b>46</b>	<b>34</b>	<b>7</b>	<b>0</b>	<b>0</b>	<b>0</b>
58	46	34	7	0	0	0
<b>175</b>	<b>105</b>	<b>33</b>	<b>20</b>	<b>1</b>	<b>2</b>	<b>0</b>
175	105	33	20	1	2	0
<b>242</b>	<b>176</b>	<b>31</b>	<b>25</b>	<b>5</b>	<b>2</b>	<b>1</b>
8	2	2	3	0	0	0
119	96	18	15	1	0	0
97	71	11	6	4	2	1
18	7	0	1	0	0	0
<b>0</b>	<b>0</b>	<b>0</b>	<b>0</b>	<b>0</b>	<b>0</b>	<b>0</b>
0	0	0	0	0	0	0
<b>1</b>	<b>0</b>	<b>0</b>	<b>1</b>	<b>0</b>	<b>0</b>	<b>0</b>
1	0	0	1	0	0	0
<b>0</b>	<b>0</b>	<b>0</b>	<b>0</b>	<b>0</b>	<b>0</b>	<b>0</b>
0	0	0	0	0	0	0

**TOIMIPAIKAT TOIMIALOITTAIN (TARKIN TASO) JA HENKILÖSTÖN SUURUUSLUOKAN MUKAAN 30.09.2002**  
**ARBETSSTÄLLEN EFTER NÄRINGSGRÉN (DETALJERAD NIVÅ) OCH PERSONALENS STORLEKSKLASS 30.09.2002**  
**ESTABLISHMENTS BY INDUSTRY (DETAIL LEVEL) AND ACCORDING TO PERSONNEL SIZE 30.09.2002**

Henkilöstön suuruusluokka – Personalens storleksklass – Personnel size

TOIMIALA NÄRINGSGRÉN INDUSTRY	Yhteensä Total Total	Henkilöstön suuruusluokka – Personalens storleksklass – Personnel size					
		0–1 0–4	2 5–9	3 10–19	4 20–49	5 50–99	6–9 100+
<b>Yhteensä – Total – Total</b>	<b>291 402</b>	<b>244 544</b>	<b>23 269</b>	<b>12 330</b>	<b>7 409</b>	<b>2 167</b>	<b>1 683</b>
<b>A MAA-, RIISTA- JA METSÄTALOUS</b>	<b>8 363</b>	<b>7 195</b>	<b>689</b>	<b>358</b>	<b>88</b>	<b>26</b>	<b>7</b>
<b>01 Maatal, riistatal. ja niihin liitt. palvelut</b>	<b>3 962</b>	<b>3 644</b>	<b>208</b>	<b>80</b>	<b>19</b>	<b>9</b>	<b>2</b>
011 Kasvinviljely; puutarhatalous	1 496	1 299	119	54	18	5	1
0111 Viljakasv. ja muiden viljelykasv. viljely	450	431	16	3	0	0	0
01111 Viljakasv. sekä palko- ja öljykasv. viljely	367	351	14	2	0	0	0
01112 Muiden viljelykasvien viljely	83	80	2	1	0	0	0
0112 Vihann., koristekasv. ja taimien viljely	961	785	101	51	18	5	1
0113 Hedelm, pähkin, juoma-, maustekasv. viljely	85	83	2	0	0	0	0
012 Kotieläintalous	1 189	1 108	62	19	0	0	0
0121 Nautakarjan hoito	101	98	3	0	0	0	0
01211 Lypsykarjatalous	96	93	3	0	0	0	0
01212 Lihakarjan kasvatus	4	4	0	0	0	0	0
01213 Muu nautakarjatalous	1	1	0	0	0	0	0
0122 Lampaiden, vuohien, hevosten, yms. hoito	191	189	1	1	0	0	0
0123 Sikojen hoito	78	62	12	4	0	0	0
0124 Siipikarjan hoito	117	108	6	3	0	0	0
0125 Muu kotieläintalous	702	651	40	11	0	0	0
01251 Turkistarhaus	575	524	40	11	0	0	0
01252 Poronhoito	9	9	0	0	0	0	0
01259 Muu eläinten hoito	118	118	0	0	0	0	0
013 Yhd. kasvinviljely ja kotieläintalous	294	275	18	1	0	0	0
01301 Yhd. kasvinviljely ja kotieläintalous	293	274	18	1	0	0	0
01302 Yhd. kasvinviljely ja muu kotieläintal.	1	1	0	0	0	0	0
014 Maatal. palv. toiminta pl. eläinlääkintä	850	830	9	5	1	4	1
0141 Kasvinviljelyä palveleva toiminta	589	585	3	0	0	1	0
0142 Eläinten hoitoon liittyvät palvelut	261	245	6	5	1	3	1
015 Metsästys, riistanh. ja niitä palv. toim.	133	132	0	1	0	0	0
<b>02 Metsätalous ja siihen liittyvät palvelut</b>	<b>4 401</b>	<b>3 551</b>	<b>481</b>	<b>278</b>	<b>69</b>	<b>17</b>	<b>5</b>
0201 Metsätalous	3 713	3 166	312	171	46	15	3
02011 Metsän kasvatus	435	403	12	11	9	0	0
02013 Puunkorjuu	3 239	2 726	300	160	36	15	2
02019 Muu metsätalous	39	37	0	0	1	0	1
0202 Metsätaloutta palveleva toiminta	688	385	169	107	23	2	2
<b>B KALATALOUS</b>	<b>457</b>	<b>437</b>	<b>16</b>	<b>3</b>	<b>1</b>	<b>0</b>	<b>0</b>
<b>05 Kalastus, kalanvilj. ja niihin liitt. palvelut</b>	<b>457</b>	<b>437</b>	<b>16</b>	<b>3</b>	<b>1</b>	<b>0</b>	<b>0</b>
0501 Kalastus	255	249	4	2	0	0	0
0502 Kalanviljely	202	188	12	1	1	0	0
<b>C KAIVOSTOIMINTA JA LOUHINTA</b>	<b>1 505</b>	<b>1 314</b>	<b>104</b>	<b>46</b>	<b>30</b>	<b>5</b>	<b>6</b>
<b>CA ENERGIAMINERAALIEN KAIVU</b>	<b>857</b>	<b>803</b>	<b>42</b>	<b>8</b>	<b>3</b>	<b>1</b>	<b>0</b>
<b>10 Kivi-, ruskohiilen kaivu; turpeen nosto</b>	<b>857</b>	<b>803</b>	<b>42</b>	<b>8</b>	<b>3</b>	<b>1</b>	<b>0</b>
103 Turpeen nosto ja muokkaus	857	803	42	8	3	1	0
<b>CB MALMIEN JA MINERAALIEN KAIVU</b>	<b>648</b>	<b>511</b>	<b>62</b>	<b>38</b>	<b>27</b>	<b>4</b>	<b>6</b>
<b>13 Metallimalmien louhinta</b>	<b>19</b>	<b>10</b>	<b>0</b>	<b>3</b>	<b>1</b>	<b>2</b>	<b>3</b>
131 Rautamalmien louhinta	1	1	0	0	0	0	0
132 Muiden metallimalmien louhinta	18	9	0	3	1	2	3
<b>14 Muu mineraalien kaivu</b>	<b>629</b>	<b>501</b>	<b>62</b>	<b>35</b>	<b>26</b>	<b>2</b>	<b>3</b>
141 Kivenlouhinta	127	89	22	8	7	1	0
1411 Koriste- ja rakennuskiven louhinta	99	74	17	5	3	0	0
1412 Kalkkikiven, kipsin yms. louhinta	20	7	5	3	4	1	0
1413 Liuskekiven louhinta	8	8	0	0	0	0	0
142 Hiekan ja saven otto	480	398	38	27	15	0	2
1421 Soran ja hiekan otto	479	397	38	27	15	0	2
1422 Saven ja kaoliinin otto	1	1	0	0	0	0	0
143 Kemiallisten mineraalien louhinta	2	1	0	0	0	0	1
145 Muiden tuotteiden kaivu ja louhinta	20	13	2	0	4	1	0

**TOIMIPAIKAT TOIMIALOITTAIN (TARKIN TASO) JA HENKILÖSTÖN SUURUUSLUOKAN MUKAAN 30.09.2002**  
**ARBETSSTÄLLEN EFTER NÄRINGSGRÄN (DETALJERAD NIVÅ) OCH PERSONALENS STORLEKSKLASS 30.09.2002**  
**ESTABLISHMENTS BY INDUSTRY (DETAIL LEVEL) AND ACCORDING TO PERSONNEL SIZE 30.09.2002**

Henkilöstön suuruusluokka – Personalens storleksklass – Personnel size

TOIMIALA NÄRINGSGRÄN INDUSTRY	Yhteensä Totalt Total	Henkilöstön suuruusluokka – Personalens storleksklass – Personnel size					
		0–1 0–4	2 5–9	3 10–19	4 20–49	5 50–99	6–9 100+
<b>D TEOLLISUUS</b>	<b>32 026</b>	<b>24 030</b>	<b>2 781</b>	<b>2 059</b>	<b>1 662</b>	<b>716</b>	<b>778</b>
<b>DA ELINTARV., JUOMIEN JA TUPAKAN VALMISTUS</b>	<b>2 392</b>	<b>1 621</b>	<b>255</b>	<b>177</b>	<b>171</b>	<b>90</b>	<b>78</b>
<b>15 Elintarvikkeiden ja juomien valmistus</b>	<b>2 388</b>	<b>1 618</b>	<b>255</b>	<b>177</b>	<b>171</b>	<b>90</b>	<b>77</b>
151 Teurastus, lihan ja lihatuotteiden jalostus	305	181	22	32	26	20	24
1511 Teurastus ja lihan säilyvyyskäsitteily	49	29	6	3	1	4	6
1512 Siipikarj. teurastus ja lihan säilyv.käsitteily	7	4	0	0	1	0	2
1513 Lihanjalostus	249	148	16	29	24	16	16
152 Kalan ja kalatuott. jalostus ja säilöntä	185	153	16	5	9	2	0
153 Hedelm., marjojen ja vihann. jal., säilöntä	251	202	15	10	14	5	5
1531 Perunoiden jalostus ja säilöntä	90	74	6	2	5	2	1
1532 Hedelmä-, marja- ja kasvismehujen valmistus	25	20	0	2	1	1	1
1533 Muu hedelm, marj. ja vihann. jal., säilöntä	136	108	9	6	8	2	3
154 Kasvi-, eläinöljyjen ja -rasvojen valmistus	23	14	1	2	3	1	2
1541 Raakakasvi-, -eläinölj., -rasvojen valmistus	9	5	1	1	2	0	0
1542 Puhdistettujen öljyjen ja rasvojen valmistus	10	9	0	0	1	0	0
1543 Margariinin yms. valmistus	4	0	0	1	0	1	2
155 Maitotaloustuotteiden valmistus	106	35	11	10	20	16	14
1551 Maitotaloustuotteiden ja juuston valmistus	99	32	11	9	19	15	13
1552 Jäätelön valmistus	7	3	0	1	1	1	1
156 Myllytuott. ja tärkkelystuotteiden valmistus	107	92	2	3	7	3	0
1561 Myllytuotteiden valmistus	97	89	1	1	3	3	0
1562 Tärkkelyksen ja tärkkelystuotteiden valmistus	10	3	1	2	4	0	0
157 Eläinten ruokien valmistus	94	56	9	15	12	1	1
1571 Rehujen valmistus	81	48	7	12	12	1	1
1572 Lemmikkieläinten ruokien valmistus	13	8	2	3	0	0	0
158 Muu elintarvikkeiden valmistus	1 170	779	161	94	73	40	23
1581 Pehmeän leivän ja tuoreiden leivonn valmistus	957	638	144	73	57	32	13
1582 Näkkil, keksien ja säilyv. leivonn. valmistus	19	8	2	4	3	0	2
1583 Sokerin valmistus	4	1	0	0	2	0	1
1584 Kaakaon, suklaan ja makeisten valmistus	49	33	4	4	1	2	5
1585 Makaronin ja vastaavien jauhotuott. valmistus	3	2	0	1	0	0	0
1586 Teen ja kahvin valmistus	5	0	0	1	2	1	1
1587 Mausteiden ja maustekastikkeiden valmistus	28	20	1	1	4	2	0
1588 Homogen. ravintovalm. ja dieettir. valmistus	4	3	0	0	0	1	0
1589 Muiden elintarvikkeiden valmistus	101	74	10	10	4	2	1
159 Juomien valmistus	147	106	18	6	7	2	8
1591 Tislattujen alkoholijuomien valmistus	10	7	2	0	1	0	0
1592 Etyylialkoholin valmistus käymisteitse	2	2	0	0	0	0	0
1594 Siiderin ja muiden hedelmäviinien valmistus	44	40	1	0	2	1	0
1596 Oluen valmistus	55	29	12	5	1	1	7
1597 Maltaiden valmistus	5	2	0	0	3	0	0
1598 Kivennäisvesien ja virvoitusjuomien valmistus	31	26	3	1	0	0	1
<b>16 Tupakkatuotteiden valmistus</b>	<b>4</b>	<b>3</b>	<b>0</b>	<b>0</b>	<b>0</b>	<b>0</b>	<b>1</b>
<b>DB TEKSTIILIEN JA TEKSTIILITUOTTEIDEN VALMISTUS</b>	<b>3 100</b>	<b>2 775</b>	<b>122</b>	<b>86</b>	<b>74</b>	<b>27</b>	<b>16</b>
<b>17 Tekstiilien valmistus</b>	<b>1 435</b>	<b>1 263</b>	<b>63</b>	<b>48</b>	<b>38</b>	<b>15</b>	<b>8</b>
171 Tekstiilikuitujen valmistelu ja kehruu	36	29	3	1	1	2	0
1711 Puuvillakuitujen valmistelu ja kehruu	5	4	1	0	0	0	0
1712 Karstavillakuitujen valmistelu ja kehruu	13	10	2	0	0	1	0
1713 Kampavillakuitujen valmistelu ja kehruu	3	1	0	1	0	1	0
1714 Pellavakuitujen valmistelu ja kehruu	11	10	0	0	1	0	0
1716 Ompelulangan valmistus	3	3	0	0	0	0	0
1717 Muiden tekstiilikuitujen valm. ja kehruu	1	1	0	0	0	0	0
172 Kankaiden kudonta	44	39	2	1	2	0	0
1721 Puuvillakankaiden kudonta	19	17	0	1	1	0	0
1722 Karstavillakankaiden kudonta	4	4	0	0	0	0	0
1725 Muiden kankaiden kudonta	21	18	2	0	1	0	0
173 Tekstiilien viimeistely	165	142	13	7	2	0	1
174 Sovitettujen tekstiilituotteiden valmistus	393	330	23	19	18	3	0
17401 Sisustustekstiilien valmistus	268	237	12	9	8	2	0
17409 Tavaranteitt. yms. tekstiilituott. valmistus	125	93	11	10	10	1	0
175 Muu tekstiilituotteiden valmistus	557	513	15	12	6	6	5
1751 Mattojen valmistus	214	210	0	3	1	0	0
1752 Köysien, naruja ja verkkojen valmistus	27	20	2	3	1	1	0

**TOIMIPAIKAT TOIMIALOITTAIN (TARKIN TASO) JA HENKILÖSTÖN SUURUUSLUOKAN MUKAAN 30.09.2002**  
**ARBETSSTÄLLEN EFTER NÄRINGSGREN (DETALJERAD NIVÅ) OCH PERSONALENS STORLEKSKLASS 30.09.2002**  
**ESTABLISHMENTS BY INDUSTRY (DETAIL LEVEL) AND ACCORDING TO PERSONNEL SIZE 30.09.2002**

Henkilöstön suuruusluokka – Personalens storleksklass – Personnel size

TOIMIALA NÄRINGSGREN INDUSTRY		Yhteensä Totalt Total	0–1 0–4	2 5–9	3 10–19	4 20–49	5 50–99	6–9 100+
1753	Kuitukankaiden valmistus	14	8	2	2	0	1	1
1754	Muiden tekstiilituotteiden valmistus	302	275	11	4	4	4	4
176	Trikooneulosten valmistus	35	27	2	2	3	1	0
177	Neuletuotteiden valmistus	205	183	5	6	6	3	2
1771	Sukkien ja sukkahousujen valmistus	17	8	1	1	2	3	2
1772	Neulepuser., -takkien yms. tuott. valmistus	188	175	4	5	4	0	0
<b>18</b>	<b>Vaatteiden valmistus; turkisten muokkaus</b>	<b>1 665</b>	<b>1 512</b>	<b>59</b>	<b>38</b>	<b>36</b>	<b>12</b>	<b>8</b>
181	Nahkavaatteiden valmistus	129	120	5	2	1	1	0
182	Vaatteiden ja asusteiden valmistus	1 398	1 263	51	34	32	10	8
1821	Työvaatteiden valmistus	81	57	8	5	7	3	1
1822	Muiden päällysvaatteiden valmistus	634	578	18	12	16	5	5
1823	Alusvaatteiden valmistus	25	15	3	3	2	0	2
1824	Muiden vaatteiden ja asusteiden valmistus	658	613	22	14	7	2	0
183	Turkisten muokkaus ja turkistuott. valmistus	138	129	3	2	3	1	0
<b>DC</b>	<b>NAHAN JA NAHKATUOTTEIDEN VALMISTUS</b>	<b>377</b>	<b>311</b>	<b>25</b>	<b>15</b>	<b>14</b>	<b>6</b>	<b>6</b>
<b>19</b>	<b>Nahan valm., laukkujen, jalkineiden valmistus</b>	<b>377</b>	<b>311</b>	<b>25</b>	<b>15</b>	<b>14</b>	<b>6</b>	<b>6</b>
191	Parkitseminen ja muu nahan valmistus	20	11	2	1	6	0	0
192	Laukkujen, satuloiden yms. tuott. valmistus	255	240	6	8	1	0	0
193	Jalkineiden valmistus	102	60	17	6	7	6	6
<b>DD</b>	<b>SAHATAVARAN JA PUUTUOTTEIDEN VALMISTUS</b>	<b>3 568</b>	<b>2 925</b>	<b>216</b>	<b>171</b>	<b>133</b>	<b>62</b>	<b>61</b>
<b>20</b>	<b>Sahatav., puutuott., punontatuott. valmistus</b>	<b>3 568</b>	<b>2 925</b>	<b>216</b>	<b>171</b>	<b>133</b>	<b>62</b>	<b>61</b>
201	Puun sahaus, höyläys ja kyllästys	1 533	1 312	63	59	51	26	22
202	Vanerin, lastu- yms. puulevyjen valmistus	92	40	8	12	8	5	19
20201	Vanerin ja vaneriviilun valmistus	76	33	8	9	7	1	18
20202	Lastulevyyn valmistus	6	1	0	1	1	2	1
20203	Kuitulevyyn valmistus	10	6	0	2	0	2	0
203	Rakennuspuusepäntuotteiden valmistus	1 147	863	99	77	62	26	20
20301	Puutalojen valmistus	288	210	20	19	21	13	5
20309	Muu rakennuspuusepäntuotteiden valmistus	859	653	79	58	41	13	15
204	Puupakkausten valmistus	237	179	30	16	9	3	0
205	Muiden puutuott. ja punontatuott. valmistus	559	531	16	7	3	2	0
2051	Muiden puutuotteiden valmistus	543	515	16	7	3	2	0
2052	Korkki-, olki- ja punontatuott. valmistus	16	16	0	0	0	0	0
<b>DE</b>	<b>MASSAN JNE. VALM.; KUSTANT. JA PAINAMINEN</b>	<b>4 000</b>	<b>2 891</b>	<b>433</b>	<b>283</b>	<b>171</b>	<b>95</b>	<b>127</b>
<b>21</b>	<b>Massan, paperin ja paperituott. valmistus</b>	<b>306</b>	<b>114</b>	<b>34</b>	<b>32</b>	<b>26</b>	<b>22</b>	<b>78</b>
211	Massan, paperin ja kartongin valmistus	118	29	3	7	5	8	66
2111	Massan valmistus	27	7	2	2	2	2	12
2112	Paperin ja kartongin valmistus	91	22	1	5	3	6	54
212	Paperi- ja kartonkituotteiden valmistus	188	85	31	25	21	14	12
2121	Aaltopahvin, paperi- ja kart.pakk. valmistus	81	33	9	14	12	6	7
21211	Säkkien ja pussien valmistus	12	4	3	1	2	2	0
21219	Aaltopahvin, paperi- ja kart.pakk. valmistus	69	29	6	13	10	4	7
2122	Paperisten talous- ja hygieniatarv. valmistus	21	7	4	0	4	3	3
2123	Paperikauppatavarojen valmistus	29	18	4	2	2	1	2
2124	Tapettien valmistus	5	2	1	0	2	0	0
2125	Muiden paperi- ja kartonkituott. valmistus	52	25	13	9	1	4	0
<b>22</b>	<b>Kustantam, painam. ja tallenteiden jäljentäminen</b>	<b>3 694</b>	<b>2 777</b>	<b>399</b>	<b>251</b>	<b>145</b>	<b>73</b>	<b>49</b>
221	Kustantaminen	2 037	1 589	203	127	56	36	26
2211	Kirjojen kustantaminen	545	471	34	18	12	8	2
2212	Sanomalehtien kustantaminen	556	298	117	71	31	19	20
2213	Aikakauslehtien kustantaminen	309	232	33	25	8	8	3
2214	Äänitallenteiden kustantaminen	438	422	9	4	3	0	0
2215	Muu kustannustoiminta	189	166	10	9	2	1	1
222	Painaminen ja siihen liittyvät palvelut	1 521	1 059	194	122	86	37	23
2221	Sanomalehtien painaminen	37	7	6	2	12	5	5
2222	Muu painaminen	1 072	721	137	101	67	28	18
2223	Kirjansidonta	76	57	14	2	2	1	0
2224	Painamista edeltävä toiminta	204	148	33	15	5	3	0
2225	Muu painamiseen liittyvä toiminta	132	126	4	2	0	0	0
223	Tallenteiden jäljentäminen	136	129	2	2	3	0	0
2231	Äänitallenteiden jäljentäminen	98	95	2	0	1	0	0
2232	Kuvatallenteiden jäljentäminen	35	32	0	1	2	0	0
2233	Atk-tallenteiden jäljentäminen	3	2	0	1	0	0	0

**TOIMIPAIKAT TOIMIALOITTAIN (TARKIN TASO) JA HENKILÖSTÖN SUURUUSLUOKAN MUKAAN 30.09.2002**  
**ARBETSSTÄLLEN EFTER NÄRINGSGRÄN (DETALJERAD NIVÅ) OCH PERSONALENS STORLEKSKLASS 30.09.2002**  
**ESTABLISHMENTS BY INDUSTRY (DETAIL LEVEL) AND ACCORDING TO PERSONNEL SIZE 30.09.2002**

TOIMIALA NÄRINGSGRÄN INDUSTRY		Henkilöstön suuruusluokka – Personalens storleksklass – Personnel size						
		Yhteensä Totalt Total	0-1 0-4	2 5-9	3 10-19	4 20-49	5 50-99	6-9 100+
<b>DF</b>	<b>KOKSIN, ÖLJYTUOTTEIDEN JNE. VALMISTUS</b>	<b>37</b>	<b>19</b>	<b>4</b>	<b>3</b>	<b>6</b>	<b>1</b>	<b>4</b>
<b>23</b>	<b>Koksin, öljytuott., ydinpolttoain. valmistus</b>	<b>37</b>	<b>19</b>	<b>4</b>	<b>3</b>	<b>6</b>	<b>1</b>	<b>4</b>
231	Koksin valmistus	3	3	0	0	0	0	0
232	Öljytuotteiden valmistus	32	16	3	3	5	1	4
233	Ydinpolttoaineen valmistus	2	0	1	0	1	0	0
<b>DG</b>	<b>KEMIKAALIEN, KEM. TUOTT. JNE. VALMISTUS</b>	<b>516</b>	<b>295</b>	<b>43</b>	<b>49</b>	<b>49</b>	<b>34</b>	<b>46</b>
<b>24</b>	<b>Kemik, kemiall. tuott. ja tekokuit. valmistus</b>	<b>516</b>	<b>295</b>	<b>43</b>	<b>49</b>	<b>49</b>	<b>34</b>	<b>46</b>
241	Peruskemikaalien valmistus	199	96	18	19	24	20	22
2411	Teollisuuskaasujen valmistus	29	14	6	2	5	1	1
2412	Värien ja pigmenttien valmistus	11	4	1	1	2	2	1
2413	Muiden epäorg. peruskemikaalien valmistus	32	6	3	6	4	6	7
2414	Muiden orgaanisten peruskemikaalien valmistus	51	32	2	3	4	4	6
2415	Lannoitteiden ja tyyppihdisteiden valmistus	21	14	1	1	1	1	3
2416	Muoviainesten valmistus	48	25	4	4	6	5	4
2417	Synteettisen kumiraaka-aineen valmistus	7	1	1	2	2	1	0
242	Torj-ain. ja muiden maatal.kemikaal. valmistus	1	1	0	0	0	0	0
243	Maalien, lakan, painovärien yms. valmistus	55	32	4	7	5	1	6
244	Lääkekemik, -kasviuutt, lääk.tuott. valmistus	58	30	1	6	5	6	10
2441	Lääkeaineiden valmistus	8	4	0	2	0	1	1
2442	Lääkevalmisteiden valmistus	50	26	1	4	5	5	9
245	Pesuain, kosmet- ja hygieniatuott. valmistus	95	70	6	7	7	3	2
2451	Saippuan, puhd.- ja kiillotusain. valmistus	70	54	4	5	6	0	1
2452	Kosmetiikka- ja hygieniatuotteiden valmistus	25	16	2	2	1	3	1
246	Muu kemiallisten tuotteiden valmistus	106	66	14	10	7	4	5
2461	Räjähdysainesten valmistus	15	8	1	2	1	1	2
2462	Liimojen ja gelatiinin valmistus	11	2	4	3	1	0	1
2463	Eteeristen öljyjen valmistus	4	4	0	0	0	0	0
2464	Valokuvauskemikaalien valmistus	2	1	1	0	0	0	0
2465	Talennevälineiden valmistus	9	8	0	0	0	1	0
2466	Muiden kemiallisten tuotteiden valmistus	65	43	8	5	5	2	2
247	Tekokuitujen valmistus	2	0	0	0	1	0	1
<b>DH</b>	<b>KUMI- JA MUOVITUOTTEIDEN VALMISTUS</b>	<b>869</b>	<b>516</b>	<b>109</b>	<b>94</b>	<b>77</b>	<b>36</b>	<b>37</b>
<b>25</b>	<b>Kumi- ja muovituotteiden valmistus</b>	<b>869</b>	<b>516</b>	<b>109</b>	<b>94</b>	<b>77</b>	<b>36</b>	<b>37</b>
251	Kumituotteiden valmistus	93	49	18	11	4	8	3
2511	Renkaiden valmistus	7	5	0	0	0	1	1
2512	Renkaiden pinnoitus	23	10	9	4	0	0	0
2513	Muiden kumituotteiden valmistus	63	34	9	7	4	7	2
252	Muovituotteiden valmistus	776	467	91	83	73	28	34
2521	Muovilevyjen, -kalvojen, -putkien valmistus	154	78	19	12	23	10	12
2522	Muovipakkausten valmistus	76	33	7	10	10	9	7
2523	Rakentajain muovituotteiden valmistus	113	66	20	15	9	1	2
2524	Muiden muovituotteiden valmistus	433	290	45	46	31	8	13
<b>DI</b>	<b>EI-METALLISTEN MINERAALITUOTT. VALMISTUS</b>	<b>1 287</b>	<b>909</b>	<b>111</b>	<b>97</b>	<b>99</b>	<b>33</b>	<b>38</b>
<b>26</b>	<b>Ei-metallisten mineraalituotteiden valmistus</b>	<b>1 287</b>	<b>909</b>	<b>111</b>	<b>97</b>	<b>99</b>	<b>33</b>	<b>38</b>
261	Lasin ja lasituotteiden valmistus	187	125	20	15	10	5	12
2611	Tasolasin valmistus	11	8	0	1	1	0	1
2612	Tasolasin muotoilu ja muokkaus	93	52	15	11	7	3	5
2613	Onton lasitavaran valmistus	30	21	3	1	2	1	2
2614	Lasikuidun ja lasivillan valmistus	24	17	0	2	0	1	4
2615	Muu lasin valmistus ja muokkaus	29	27	2	0	0	0	0
262	Keraamisten tuotteiden valmistus	242	230	2	3	3	0	4
2621	Keraam. talous- ja koriste-esin. valmistus	221	214	2	2	0	0	3
2622	Keraamisten saniteettikalusteiden valmistus	3	2	0	0	0	0	1
2623	Keraamisten eristystuotteiden valmistus	3	3	0	0	0	0	0
2624	Muiden teknisten keraamisten tuott. valmistus	5	4	0	0	1	0	0
2625	Muiden ei-tulenkest. keraam. tuott. valmistus	1	1	0	0	0	0	0
2626	Tulenkestävien keraamisten tuott. valmistus	9	6	0	1	2	0	0
263	Keraamisten laattojen valmistus	6	3	2	0	0	0	1
264	Tiilien ja muun rakennuskeramiikan valmistus	11	4	1	1	4	1	0
265	Sementin, kalkin ja kipsin valmistus	16	5	2	1	4	2	2
2651	Sementin valmistus	4	1	1	0	0	1	1
2652	Kalkin valmistus	11	4	0	1	4	1	1
2653	Kipsin valmistus	1	0	1	0	0	0	0

Henkilöstön suuruusluokka – Personalens storleksklass – Personnel size

TOIMIALA NÄRINGSGREN INDUSTRY	Yhteensä Totalt Total	0-1 0-4	2 5-9	3 10-19	4 20-49	5 50-99	6-9 100+
266 Betoni-, sementti- ja kipsituott. valmistus	450	242	64	52	63	19	10
2661 Betonituott. valm. rakennustarkoituksiin	287	145	30	37	50	17	8
2662 Kipsituott. valm. rakennustarkoituksiin	5	2	0	0	1	2	0
2663 Valmisbetonin valmistus	129	76	32	12	9	0	0
2664 Muurauslaastin valmistus	15	7	2	3	2	0	1
2665 Kuitusementin valmistus	2	0	0	0	1	0	1
2666 Muiden betoni- ja sementtituott. valmistus	12	12	0	0	0	0	0
267 Kivituotteiden valmistus	317	270	15	18	9	2	3
268 Muu ei-metallisten mineraalituott. valmistus	58	30	5	7	6	4	6
2681 Hiontatuotteiden valmistus	13	8	1	2	0	0	2
2682 Muiden ei-metall. mineraalituott. valmistus	45	22	4	5	6	4	4
<b>DJ METALLIEN JALOSTUS, METALLITUOTT. VALMISTUS</b>	<b>5 338</b>	<b>3 764</b>	<b>603</b>	<b>471</b>	<b>304</b>	<b>109</b>	<b>87</b>
<b>27 Metallien jalostus</b>	<b>187</b>	<b>77</b>	<b>23</b>	<b>21</b>	<b>24</b>	<b>11</b>	<b>31</b>
271 Raudan, teräksen ja rautaseosten valmistus	43	21	3	5	2	2	10
272 Putkien valmistus	46	17	7	6	8	3	5
2722 Teräsputkien valmistus	46	17	7	6	8	3	5
273 Muu raudan, teräk jal. rautaseosten valmistus	3	1	0	0	1	1	0
2731 Raudan ja teräksen kylmävetäminen	1	0	0	0	0	1	0
2733 Kylmämuovaus ja kylmätaitto	1	1	0	0	0	0	0
2734 Teräslanganveto	1	0	0	0	1	0	0
274 Muiden kuin rautametallien valmistus	26	8	4	4	1	2	7
2741 Jalometallien valmistus	2	2	0	0	0	0	0
2742 Alumiinin valmistus	8	3	1	1	0	1	2
2743 Lyijyn, sinkin ja tinan valmistus	1	0	0	0	0	0	1
2744 Kuparin valmistus	8	1	2	1	0	1	3
2745 Muiden värimetallien valmistus	7	2	1	2	1	0	1
275 Metallien valu	69	30	9	6	12	3	9
2751 Raudan valu	21	7	3	1	4	1	5
2752 Teräksen valu	6	0	0	0	1	2	3
2753 Kevytmetallien valu	21	8	3	3	6	0	1
2754 Muiden värimetallien valu	21	15	3	2	1	0	0
<b>28 Metallituott. valmistus pl. koneet ja laitteet</b>	<b>5 151</b>	<b>3 687</b>	<b>580</b>	<b>450</b>	<b>280</b>	<b>98</b>	<b>56</b>
281 Metallirakenteiden valmistus	1 563	1 043	226	152	98	25	19
2811 Metallirakenteiden ja niiden osien valmistus	1 369	929	189	125	87	22	17
2812 Metallisten rakennuspuusepän tuott. valm	194	114	37	27	11	3	2
282 Metallisäil, keskuslämm.katt. yms. valmistus	118	60	15	20	11	9	3
2821 Metallisäiliöiden valmistus	85	43	11	15	8	6	2
2822 Keskuslämmityskattiloiden yms. valmistus	33	17	4	5	3	3	1
283 Höyrykattiloiden valmistus	32	11	1	2	8	4	6
284 Metallin takominen, puristam., meistäminen	133	124	3	2	3	1	0
285 Metallin työstö ja pääll.; konepajateollisuus	1 765	1 220	198	191	109	40	7
2851 Metallin pintakäsittely ja karkaisu	401	285	52	35	20	8	1
2852 Metallin mekaaninen työstö	1 364	935	146	156	89	32	6
286 Ruokailuväl., työkalujen yms. valmistus	414	333	35	24	13	2	7
2861 Ruokailuvälineiden, saksien ym. valmistus	2	2	0	0	0	0	0
2862 Työkalujen valmistus	394	322	33	23	11	2	3
2863 Lukkojen ja saranoiden valmistus	18	9	2	1	2	0	4
287 Muu metallituotteiden valmistus	1 126	896	102	59	38	17	14
2871 Metallipakkausten ja -astioiden valmistus	16	13	1	0	1	0	1
2872 Kevytmetallipakkausten valmistus	4	1	0	0	2	0	1
2873 Metallilankatuotteiden valmistus	41	25	2	7	2	3	2
2874 Kiinnittim., ruuvien, ketj., jousien valmistus	56	35	6	7	3	3	2
2875 Muiden metallituotteiden valmistus	1 009	822	93	45	30	11	8
<b>DK KONEIDEN JA LAITTEIDEN VALMISTUS</b>	<b>4 199</b>	<b>3 134</b>	<b>327</b>	<b>250</b>	<b>275</b>	<b>99</b>	<b>114</b>
<b>29 Koneiden ja laitteiden valmistus</b>	<b>4 199</b>	<b>3 134</b>	<b>327</b>	<b>250</b>	<b>275</b>	<b>99</b>	<b>114</b>
291 Voimakoneiden valmistus	344	231	30	20	30	15	18
2911 Moottorien ja turbiinien valmistus	138	122	0	4	7	2	3
2912 Pumppujen ja kompressorien valmistus	116	65	20	6	11	6	8
2913 Hanojen ja venttiilien valmistus	39	16	8	4	5	4	2
2914 Laakerien, hammaspyör. yms. osien valmistus	51	28	2	6	7	3	5
292 Muu yleiskäytt. tarkoitett koneiden valmistus	1 619	1 244	120	96	88	35	36
2921 Teollisuusuunien ja tulipesänpolt. valmistus	28	22	0	3	2	0	1
2922 Nosto- ja siirtolaitteiden valmistus	428	282	41	40	29	16	20
2923 Jäähdytys- ja tuuletuslaitteiden valmistus	281	196	27	16	21	12	9

		Henkilöstön suuruusluokka – Personalens storleksklass – Personnel size						
TOIMIALA NÄRINGSGRÄN INDUSTRY	Yhteensä Totalt Total	0-1	2	3	4	5	6-9	
		0-4	5-9	10-19	20-49	50-99	100+	
2924	Muiden yleiskäytt. tarkoitett. kon. valmistus	882	744	52	37	36	7	6
293	Maa- ja metsätalouuskoneiden valmistus	801	716	41	13	18	5	8
2931	Maataloustraktorien valmistus	173	163	5	2	1	0	2
2932	Muiden maa- ja metsätalouuskoneiden valmistus	628	553	36	11	17	5	6
294	Työstökoneiden valmistus	179	129	9	13	15	7	6
2941	Voimakäyttöisten käsityökalujen valmistus	46	30	4	3	6	1	2
2942	Muiden metallin työstökoneiden valmistus	54	33	3	6	4	4	4
2943	Muualle luokit. muiden työstökoneiden valmistus	79	66	2	4	5	2	0
295	Muu erikoiskoneiden valmistus	1 144	735	121	101	114	35	38
2951	Metallien jalostuskoneiden valmistus	20	14	2	1	2	1	0
2952	Kaivos-, louhinta- ja rakennuskoneiden valmistus	232	162	18	18	21	4	9
2953	Elintarv-, juoma-, tupakkateoll. kon. valmistus	169	119	17	15	14	2	2
2954	Tekst-, vaatetus- ja nahkateoll. kon. valmistus	24	22	0	1	1	0	0
2955	Massa- ja paperikoneiden valmistus	103	34	21	8	17	8	15
2956	Muiden teoll. erikoiskoneiden valmistus	596	384	63	58	59	20	12
296	Aseiden ja ammusten valmistus	62	52	2	3	0	1	4
297	Muualle luokit. kodinkoneiden valmistus	50	27	4	4	10	1	4
2971	Sähköisten kodinkoneiden valmistus	39	22	4	2	6	1	4
2972	Ei-sähköisten kodinkoneiden valmistus	11	5	0	2	4	0	0
<b>DL</b>	<b>ELEKTRONIIKKA- JA SÄHKÖTUOTTEIDEN VALMISTUS</b>	<b>2 041</b>	<b>1 351</b>	<b>208</b>	<b>168</b>	<b>144</b>	<b>69</b>	<b>101</b>
<b>30</b>	<b>Konttori- ja tietokoneiden valmistus</b>	<b>87</b>	<b>64</b>	<b>9</b>	<b>4</b>	<b>8</b>	<b>1</b>	<b>1</b>
3001	Konttorikoneiden valmistus	8	7	0	0	1	0	0
3002	Tietokon., muiden tiet.käsitte.laite valmistus	79	57	9	4	7	1	1
<b>31</b>	<b>Muu sähkökoneiden ja -laitteiden valmistus</b>	<b>600</b>	<b>355</b>	<b>62</b>	<b>67</b>	<b>59</b>	<b>29</b>	<b>28</b>
311	Sähkömoott., -generaatt., -muuntajien valmistus	107	54	14	14	13	6	6
312	Sähköjako- ja -tarkkailulaitteiden valmistus	127	56	17	15	24	7	8
313	Eristettyjen johtimien ja kaapelien valmistus	48	21	5	10	1	7	4
314	Akkujen ja paristojen valmistus	5	4	1	0	0	0	0
315	Valaistuslaitteiden ja sähkölamppujen valmistus	93	55	13	9	8	5	3
316	Muu sähkölaitteiden valmistus	220	165	12	19	13	4	7
3161	Muiden sähkölaitteiden valmistus ajoneuvoja varten	28	20	1	2	2	1	2
3162	Muualle luokittelematt. sähkölaitteiden valmistus	192	145	11	17	11	3	5
<b>32</b>	<b>Radio-, televisio- ja tietoliik.väl. valmistus</b>	<b>478</b>	<b>301</b>	<b>35</b>	<b>34</b>	<b>41</b>	<b>18</b>	<b>49</b>
321	Elektronisten piirien yms. valmistus	295	200	28	19	25	11	12
322	Televisio-, radiolähett., puh.laite valmistus	113	45	5	12	12	5	34
323	Televisio- ja radiovastaanott. yms. valmistus	70	56	2	3	4	2	3
<b>33</b>	<b>Lääkintä-, hienomek. koj., kellojen valmistus</b>	<b>876</b>	<b>631</b>	<b>102</b>	<b>63</b>	<b>36</b>	<b>21</b>	<b>23</b>
331	Lääkintä-, kirurg. koj., ortoped.väl. valmistus	444	359	41	17	9	8	10
33101	Lääkintä-, kirurg. koj., ortoped.väl. valmistus	236	173	21	15	9	8	10
33102	Hammasproteesien valmistus	208	186	20	2	0	0	0
332	Mittaus-, tarkkailu- ja navig.laite valmistus	280	185	39	28	14	8	6
333	Teollisuuden prosessinsäätölaitteiden valmistus	96	42	19	18	8	3	6
334	Optiikka- ja valokuvausvälineiden valmistus	52	41	3	0	5	2	1
335	Kellojen valmistus	4	4	0	0	0	0	0
<b>DM</b>	<b>KULKUNEUVOJEN VALMISTUS</b>	<b>1 070</b>	<b>780</b>	<b>107</b>	<b>63</b>	<b>60</b>	<b>23</b>	<b>37</b>
<b>34</b>	<b>Autojen ja perävaunujen valmistus</b>	<b>338</b>	<b>212</b>	<b>43</b>	<b>28</b>	<b>27</b>	<b>13</b>	<b>15</b>
341	Autojen valmistus	44	31	3	5	1	0	4
342	Autonkorien ja perävaunujen valmistus	206	122	30	17	21	7	9
343	Autonosien ja -moottorien osien valmistus	88	59	10	6	5	6	2
<b>35</b>	<b>Muu kulkuneuvojen valmistus</b>	<b>732</b>	<b>568</b>	<b>64</b>	<b>35</b>	<b>33</b>	<b>10</b>	<b>22</b>
351	Laivojen ja veneiden valm. ja korjaus	662	523	58	31	29	8	13
3511	Laivojen valmistus ja korjaus	143	74	20	19	16	5	9
3512	Vapaa-ajan veneiden valmistus ja korjaus	519	449	38	12	13	3	4
352	Raideliikenteen kulkuneuv. valm. ja korjaus	16	6	0	1	3	2	4
353	Ilma-alusten valmistus	16	9	3	1	0	0	3
354	Moottori- ja polkupyörien valmistus	20	14	3	1	0	0	2
3541	Moottoripyörien valmistus	1	1	0	0	0	0	0
3542	Polkupyörien valmistus	12	8	1	1	0	0	2
3543	Invalidiajoneuvojen valmistus	7	5	2	0	0	0	0
355	Muiden kulkuneuvojen valmistus	18	16	0	1	1	0	0

Henkilöstön suuruusluokka – Personalens storleksklass – Personnel size

TOIMIALA NÄRINGSGREN INDUSTRY		Yhteensä Totalt Total	0–1 0–4	2 5–9	3 10–19	4 20–49	5 50–99	6–9 100+
<b>DN</b>	<b>MUU VALMISTUS</b>	<b>3 232</b>	<b>2 739</b>	<b>218</b>	<b>132</b>	<b>85</b>	<b>32</b>	<b>26</b>
<b>36</b>	<b>Huonekalujen valmistus; muu valmistus</b>	<b>3 149</b>	<b>2 679</b>	<b>205</b>	<b>124</b>	<b>83</b>	<b>32</b>	<b>26</b>
361	Huonekalujen valmistus	1 864	1 506	155	100	63	20	20
3611	Tuolien ja istuinten valmistus	268	212	25	15	9	2	5
3612	Muiden toimisto- ja myymäläkal. valmistus	194	104	37	29	19	2	3
3613	Muiden keittiökaluisten valmistus	339	265	32	19	13	3	7
3614	Muiden huonekalujen valmistus	1 052	922	56	37	21	11	5
3615	Patjojen valmistus	11	3	5	0	1	2	0
362	Kultasepäntuotteiden ja kolikoiden valmistus	365	338	17	5	1	3	1
3621	Kolikoiden ja mitalien valmistus	16	13	2	0	0	1	0
3622	Jalokivikorujen ja kultasepäntuott. valmistus	349	325	15	5	1	2	1
363	Soitinten valmistus	90	83	4	3	0	0	0
364	Urheiluvälineiden valmistus	208	182	8	3	11	0	4
365	Pelien ja leikkikalujen valmistus	96	88	3	2	0	3	0
366	Muiden tuotteiden valmistus	526	482	18	11	8	6	1
3661	Epäaitojen korujen valmistus	33	31	1	0	0	1	0
3662	Harjojen valmistus	20	8	4	5	3	0	0
3663	Muulla luokittelematon valmistus	473	443	13	6	5	5	1
<b>37</b>	<b>Kierrätys</b>	<b>83</b>	<b>60</b>	<b>13</b>	<b>8</b>	<b>2</b>	<b>0</b>	<b>0</b>
371	Metallijätteiden ja -romun kierrätys	56	39	9	7	1	0	0
372	Muiden jätteiden ja romujen kierrätys	27	21	4	1	1	0	0
<b>E</b>	<b>SÄHKÖ-, KAASU- JA VESIHUOLTO</b>	<b>1 661</b>	<b>1 235</b>	<b>136</b>	<b>124</b>	<b>94</b>	<b>51</b>	<b>21</b>
<b>40</b>	<b>Sähkö-, kaasu- ja lämpöhuolto</b>	<b>1 032</b>	<b>686</b>	<b>103</b>	<b>100</b>	<b>74</b>	<b>49</b>	<b>20</b>
401	Sähkön tuotanto, jakelu ja myynti	669	379	71	86	69	44	20
4011	Sähkön ml. sähkön ja lämmön yhteistuotanto	314	195	21	30	27	26	15
40111	Sähkön tuotanto vesi- ja tuulivoimalla	113	88	8	9	5	2	1
40112	Sähkön erillistuotanto lämpövoimalla	41	23	3	1	2	9	3
40113	Sähkön ja kaukolämmön yhteistuotanto	83	41	6	12	6	11	7
40114	Sähkön tuotanto ydinvoimalla	4	0	0	1	0	0	3
40115	Teoll. palv. sähkön ja lämmön yhteistuotanto	53	25	3	7	14	3	1
40119	Sähkön tuotanto muulla tavalla	20	18	1	0	0	1	0
4012	Sähkön siirto	229	102	42	46	29	8	2
4013	Sähkön jakelu ja sähkön myynti	126	82	8	10	13	10	3
40131	Sähkön jakelu	74	47	3	5	9	9	1
40132	Sähkön myynti ja välitystoiminta	52	35	5	5	4	1	2
402	Kaasun tuotanto ja jakelu	6	5	0	0	1	0	0
4021	Kaasun tuotanto	3	3	0	0	0	0	0
4022	Kaasun jakelu ja kaasun myynti	3	2	0	0	1	0	0
403	Lämmön tuotanto ja jakelu	357	302	32	14	4	5	0
40301	Kaukolämmön erillistuotanto ja jakelu	339	290	29	12	3	5	0
40302	Teoll. palveleva lämmön erillistuotanto	18	12	3	2	1	0	0
<b>41</b>	<b>Veden puhdistus ja jakelu</b>	<b>629</b>	<b>549</b>	<b>33</b>	<b>24</b>	<b>20</b>	<b>2</b>	<b>1</b>
<b>F</b>	<b>RAKENTAMINEN</b>	<b>35 019</b>	<b>30 034</b>	<b>2 605</b>	<b>1 370</b>	<b>729</b>	<b>179</b>	<b>102</b>
<b>45</b>	<b>Rakentaminen</b>	<b>35 019</b>	<b>30 034</b>	<b>2 605</b>	<b>1 370</b>	<b>729</b>	<b>179</b>	<b>102</b>
451	Rakennusalueen pohjarakentaminen	5 810	5 336	295	106	59	11	3
4511	Raivaus, purku ja pohjarakentaminen	5 809	5 335	295	106	59	11	3
4512	Maaperän koeporaus	1	1	0	0	0	0	0
452	Rakennusten rakent. sekä maa- ja vesirak.	16 869	14 308	1 291	686	389	111	84
4521	Talonrakennustyöt, maa- ja vesirakentaminen	12 471	10 709	910	465	270	75	42
45211	Yleiset talonrakennustyöt	11 951	10 398	847	392	215	61	38
45219	Siltojen, tunnelien, sähkölinj. rakentaminen	520	311	63	73	55	14	4
4522	Kattorakenteiden asennus ja kattaminen	396	296	54	30	14	1	1
4523	Teiden, lentokennt., urheilual. rakentaminen	1 119	882	90	55	41	17	34
4524	Vesirakentaminen	226	208	12	3	3	0	0
4525	Muu erikoisalarakentaminen	2 657	2 213	225	133	61	18	7
453	Rakennusasennus	7 301	6 040	641	370	194	42	14
4531	Sähköjohtojen ja -laitteiden asennus	3 530	2 972	274	169	87	20	8
4532	Eristystyöt	347	273	31	18	18	6	1
4533	LVI-asennukset	3 324	2 701	333	180	89	16	5
4534	Muu rakennusasennus	100	94	3	3	0	0	0
454	Rakentamisen viimeistelytyöt	4 649	4 055	343	166	71	13	1

Henkilöstön suuruusluokka – Personalens storleksklass – Personnel size

TOIMIALA NÄRINGSGREN INDUSTRY	Yhteensä Total Total	0-1	2	3	4	5	6-9
		0-4	5-9	10-19	20-49	50-99	100+
4541 Rappaustyöt	46	32	9	5	0	0	0
4542 Rakennuspuusepänäsennukset	1 587	1 498	53	29	5	2	0
4543 Lattian ja seinien päällystys	817	700	66	32	16	3	0
4544 Maalaus ja lasitus	1 969	1 625	197	90	48	8	1
45441 Maalaus	1 645	1 354	166	76	41	7	1
45442 Lasitus	324	271	31	14	7	1	0
4545 Muut rakentamisen viimeistelytyöt	230	200	18	10	2	0	0
455 Rakennuskonevuokraus käyttäjieneen	390	295	35	42	16	2	0
<b>G TUKKU- JA VÄHITTÄISKAUPPA</b>	<b>64 918</b>	<b>54 185</b>	<b>6 201</b>	<b>2 731</b>	<b>1 362</b>	<b>302</b>	<b>137</b>
<b>50 Moott.ajon. kauppa, polttoain väh.myynti</b>	<b>11 834</b>	<b>9 909</b>	<b>1 214</b>	<b>462</b>	<b>209</b>	<b>32</b>	<b>8</b>
501 Moottoriajoneuvojen kauppa	2 043	1 662	183	128	57	12	1
50101 Moottoriajoneuvojen tukkukauppa	299	246	9	15	21	7	1
50102 Moottoriajoneuvojen vähittäiskauppa	1 679	1 359	168	111	36	5	0
50103 Matkailuvaunujen vähittäiskauppa	65	57	6	2	0	0	0
502 Moottoriajoneuvojen huolto ja korjaus	5 879	5 257	350	157	102	12	1
50201 Moottoriajoneuvojen huolto ja korjaus	5 809	5 198	345	151	102	12	1
50202 Renkaiden korjaus	70	59	5	6	0	0	0
503 Moottoriajon. osien ja varust. kauppa	2 051	1 616	294	91	36	8	6
50301 Moottoriajon. osien, varust. tukkukauppa	429	347	36	20	14	7	5
50302 Moottoriajon. osien, varust. väh.kauppa	1 171	950	165	45	10	0	1
50303 Renkaiden tukkukauppa	102	72	16	8	6	0	0
50304 Renkaiden vähittäiskauppa	349	247	77	18	6	1	0
504 Moottoripyörien kauppa, huolto ja korj.	272	240	19	10	3	0	0
50401 Moott.pyör. sekä niiden osien tukkukauppa	45	37	4	1	3	0	0
50402 Moott.pyör. sekä niiden osien väh.kauppa	139	117	13	9	0	0	0
50403 Moottoripyörien huolto ja korjaus	88	86	2	0	0	0	0
505 Polttoaineiden vähittäiskauppa	1 589	1 134	368	76	11	0	0
50501 Huoltamatoiminta	1 460	1 010	364	76	10	0	0
50502 Polttoaineiden väh.kauppa automaateista	129	124	4	0	1	0	0
<b>51 Agent. ja tukkuk. pl. moott.ajon. kauppa</b>	<b>20 672</b>	<b>17 131</b>	<b>1 836</b>	<b>965</b>	<b>523</b>	<b>132</b>	<b>85</b>
<b>511 Agentuuritoiminta</b>	<b>5 063</b>	<b>4 892</b>	<b>111</b>	<b>37</b>	<b>15</b>	<b>6</b>	<b>2</b>
5111 Maatal-, tekst.raaka-ain, puolivalm. agent.toiminta	64	64	0	0	0	0	0
5112 Polttoain, metallien ja teoll.kem. agent.toiminta	171	158	8	5	0	0	0
5113 Puutavaran ja rakennusmat. agentuuri	729	705	20	2	2	0	0
5114 Koneiden ja laitteiden agentuuritoiminta	744	695	33	12	2	1	1
5115 Huonek, taloustav, rautakauppatav. agent.toiminta	1 433	1 402	15	8	4	4	0
5116 Tekst, vaatt, jalkin, nahkavalm. agent.toiminta	598	585	7	3	2	0	1
5117 Elintarv., juomien ja tupakan agentuuri	401	383	11	5	2	0	0
5118 Muu erikoistunut agentuuritoiminta	344	334	6	2	2	0	0
51181 Paperialan agentuuritoiminta	64	61	1	0	2	0	0
51189 Muualla mainitseminen erik. agentuuri	280	273	5	2	0	0	0
5119 Yleisagentuuritoiminta	579	566	11	0	1	1	0
<b>512 Maatal.raaka-ain, elävien eläint. tukkukauppa</b>	<b>507</b>	<b>379</b>	<b>88</b>	<b>26</b>	<b>12</b>	<b>0</b>	<b>2</b>
5121 Viljan, siementen ja eläinrehujen tukkukauppa	265	182	58	19	5	0	1
5122 Kukkien ja taimien tukkukauppa	151	116	27	3	5	0	0
5123 Elävien eläinten tukkukauppa	46	39	1	3	2	0	1
5124 Turkisten ja nahkojen tukkukauppa	44	41	2	1	0	0	0
5125 Raakatupakan tukkukauppa	1	1	0	0	0	0	0
<b>513 Elintarv., juomien ja tupakan tukkukauppa</b>	<b>1 392</b>	<b>1 062</b>	<b>131</b>	<b>112</b>	<b>62</b>	<b>14</b>	<b>11</b>
5131 Juures-, vihannes- marja- ja hed.tukkukauppa	273	220	28	12	10	3	0
5132 Lihan ja lihatuotteiden tukkukauppa	67	46	7	10	1	0	3
5133 Maitotal.tuott, munien, rav.rasv. tukkukauppa	66	35	9	15	6	1	0
51331 Maitotal.tuott, rav.rasvojen tukkukauppa	46	24	7	11	4	0	0
51332 Munatukkukauppa	20	11	2	4	2	1	0
5134 Alkoholii- ja muiden juomien tukkukauppa	100	82	6	7	5	0	0
5135 Tupakkatuotteiden tukkukauppa	11	7	2	0	1	1	0
5136 Sokerin, makeisten, leipomotuott. tukkukauppa	90	76	3	6	3	1	1
51361 Sokerin, suklaan, makeisten tukkukauppa	83	71	3	4	3	1	1
51362 Leipomotuotteiden tukkukauppa	7	5	0	2	0	0	0
5137 Kahvin, teen, kaakaon ja maust. tukkukauppa	39	35	0	3	1	0	0
5138 Muiden elintarv. (esim. kalojen) tukkukauppa	383	314	33	19	13	2	2
51381 Kalatukkukauppa	96	73	9	6	8	0	0
51382 Luontaistuotteiden tukkukauppa	109	94	12	3	0	0	0

TOIMIALA NÄRINGSGREN INDUSTRY	Yhteensä Totalt Total	Henkilöstön suuruusluokka – Personalens storleksklass – Personnel size					
		0–1	2	3	4	5	6–9
		0–4	5–9	10–19	20–49	50–99	100+
51383 Lemmikkieläinten ruokien tukkukauppa	6	5	0	0	1	0	0
51389 Muualla mainitsematon elintarv. tukkukauppa	172	142	12	10	4	2	2
5139 Elintarv., juomien, tupakan yleistukkukauppa	363	247	43	40	22	6	5
<b>514 Taloustavaroiden tukkukauppa</b>	<b>4 421</b>	<b>3 677</b>	<b>378</b>	<b>184</b>	<b>135</b>	<b>31</b>	<b>16</b>
5141 Tekstiilitukkukauppa	333	288	28	12	5	0	0
51411 Kangas- ja lankatukkukauppa	109	90	11	5	3	0	0
51412 Tekstiilivalmisteiden tukkukauppa	224	198	17	7	2	0	0
5142 Vaatteiden ja jalkineiden tukkukauppa	689	611	41	19	17	1	0
51421 Vaatteiden tukkukauppa	616	550	33	16	16	1	0
51422 Jalkineiden tukkukauppa	73	61	8	3	1	0	0
5143 Kodinkon., viihde-elektron. tukkukauppa	364	282	43	21	14	4	0
51431 Kodinkon. ja kodin sähkölaitt. tukkukauppa	164	126	21	10	5	2	0
51432 Viihde-elektronikan tukkukauppa	200	156	22	11	9	2	0
5144 Lasin, posliin, tapett, puhd.ain. tukkukauppa	395	333	37	15	8	2	0
51441 Taloustav. ja -tarvikkeiden tukkukauppa	271	221	31	13	6	0	0
51442 Tapettien tukkukauppa	6	4	1	0	1	0	0
51443 Puhdistusaineiden tukkukauppa	118	108	5	2	1	2	0
5145 Hajuvesien ja kosmetiikan tukkukauppa	238	199	18	7	12	0	2
5146 Lab.väl, apteekkitav. yms. Tukkukauppa	448	301	59	32	35	9	12
51461 Lääketukkukauppa	97	39	14	11	15	7	11
51462 Laboratorio- ja sairaanhoitoväl. tukkukauppa	351	262	45	21	20	2	1
5147 Muiden kotitaloustavaroiden tukkukauppa	1 954	1 663	152	78	44	15	2
51471 Huonekalujen ja mattojen tukkukauppa	173	148	15	5	4	0	1
51472 Lattianpäällysteiden tukkukauppa	37	30	3	2	2	0	0
51473 Paperi- ja toimistotarv. tukkukauppa	390	301	42	25	12	10	0
51474 Kirjatukkukauppa	47	36	3	4	3	1	0
51475 Valokuvausväl. ja -tarvikk. tukkukauppa	51	41	5	2	2	1	0
51476 Optisen alan tukkukauppa	81	71	6	3	1	0	0
51477 Kellojen ja jalometallituott tukkukauppa	141	125	12	3	1	0	0
51478 Urheilualan tukkukauppa	448	406	19	15	8	0	0
51481 Musiikkitarvikkeiden tukkukauppa	65	54	6	4	1	0	0
51482 Veneiden ja veneilytarv. tukkukauppa	67	58	5	1	3	0	0
51483 Lelujen ja pelien tukkukauppa	91	75	13	1	2	0	0
51489 Muu kotitaloustavaroiden tukkukauppa	363	318	23	13	5	3	1
<b>515 Puolivalm., jätteiden, romun tukkukauppa</b>	<b>3 790</b>	<b>2 964</b>	<b>432</b>	<b>232</b>	<b>121</b>	<b>25</b>	<b>16</b>
5151 Polttoainetukkukauppa	282	214	29	18	14	4	3
51511 Nestemäisten polttoaineiden tukkukauppa	207	148	25	16	12	3	3
51512 Maakaasun tukkukauppa	7	2	1	1	2	1	0
51519 Muiden polttoaineiden tukkukauppa	68	64	3	1	0	0	0
5152 Raakametall., metallimalmien tukkukauppa	28	26	1	1	0	0	0
5153 Puun, rak.mater., kylpyhuonekal. tukkukauppa	1 759	1 418	164	110	49	11	7
51531 Raakapuutukkukauppa	172	157	7	1	2	3	2
51532 Puutavaratuotetukkukauppa	697	578	61	43	12	3	0
51533 Metall- ja kivennäistuott. tukkukauppa	515	386	63	38	19	4	5
51534 Kylpyhuonekal. ja -tarvikk. tukkukauppa	6	4	0	1	1	0	0
51539 Rakennustarvikkeiden yleistukkukauppa	369	293	33	27	15	1	0
5154 Rautak.tav., LVI-laitt, -tarvikk. tukkukauppa	849	592	144	68	33	8	4
51541 Työkalu- ja tarviketukkukauppa	452	333	73	30	13	2	1
51542 LVI-laitteiden ja -tarvikk. tukkukauppa	363	228	69	38	19	6	3
51549 Työkal, LVI-laitt, -tarvikk. yleistukkukauppa	34	31	2	0	1	0	0
5155 Kemiallisten tuotteiden tukkukauppa	316	239	42	15	17	1	2
5156 Muiden puolivalmisteiden tukkukauppa	125	103	10	8	4	0	0
5157 Jätteiden ja romun tukkukauppa	431	372	42	12	4	1	0
<b>518 Koneiden, laitt. ja tarvikk. tukkukauppa</b>	<b>4 899</b>	<b>3 608</b>	<b>678</b>	<b>367</b>	<b>173</b>	<b>47</b>	<b>26</b>
5181 Metallin ja puun työstökön. tukkukauppa	175	131	26	13	4	1	0
5182 Kaivos- ja rakennuskoneiden tukkukauppa	161	135	10	10	4	2	0
5183 Tekstiiliteoll. koneiden tukkukauppa	22	17	2	3	0	0	0
5184 Tietokö, ohjeislaitt, ohjelmist. tukkukauppa	876	643	115	64	32	13	9
5185 Muiden toimistokö, toimitilakal. tukkukauppa	430	307	70	34	18	0	1
51851 Toimistokoneiden tukkukauppa	243	168	38	22	14	0	1
51852 Toimitilakalusteiden tukkukauppa	187	139	32	12	4	0	0
5186 Sähkölaitt, elektr. ja niiden os. tukkukauppa	963	695	137	74	36	11	10
51861 Sähkötarviketukkukauppa	597	415	96	50	27	5	4
51862 Tietoliikennevälineiden tukkukauppa	366	280	41	24	9	6	6
5187 Muiden teoll. kaup. käytett. kon. tukkukauppa	1 707	1 246	241	128	68	20	4

Henkilöstön suuruusluokka – Personalens storleksklass – Personnel size

TOIMIALA NÄRINGSGREN INDUSTRY	Yhteensä Totalt Total	0-1	2	3	4	5	6-9
		0-4	5-9	10-19	20-49	50-99	100+
51871 Teoll. käytettävien koneiden tukkukauppa	1 444	1 038	207	113	64	18	4
51879 Muualla mainitsem. kon. ja laitt. tukkukauppa	263	208	34	15	4	2	0
5188 Maa-, metsätal.kon. ja -tarvikk. tukkukauppa	565	434	77	41	11	0	2
<b>519 Muu tukkukauppa</b>	<b>600</b>	<b>549</b>	<b>18</b>	<b>7</b>	<b>5</b>	<b>9</b>	<b>12</b>
51901 Yleistukkukauppa	80	51	2	2	4	9	12
51909 Muualla mainitsematon tukkukauppa	520	498	16	5	1	0	0
<b>52 Vähittäiskauppa; kotitaloustav. korjaus</b>	<b>32 412</b>	<b>27 145</b>	<b>3 151</b>	<b>1 304</b>	<b>630</b>	<b>138</b>	<b>44</b>
<b>521 Vähittäiskauppa erikoistum. myymälöissä</b>	<b>6 320</b>	<b>4 265</b>	<b>1 049</b>	<b>485</b>	<b>385</b>	<b>103</b>	<b>33</b>
5211 Elintarv., juom., erikoistum. väh.kauppa	5 805	4 140	972	412	256	23	2
52111 Supermarketkauppa	904	82	277	284	238	21	2
52112 Päivittäistav. yleisvähittäiskauppa	2 945	2 147	655	124	17	2	0
52113 Kioskit	1 956	1 911	40	4	1	0	0
5212 Muu väh.kauppa erikoistum. myymälöissä	515	125	77	73	129	80	31
52121 Itsepalvelutavaratalot	159	3	2	3	65	68	18
52122 Tavaratalot	100	3	5	25	42	12	13
52129 Pienoistavaratalot	256	119	70	45	22	0	0
<b>522 Elintarv. juomien väh.kauppa erikoismyymälöissä</b>	<b>1 914</b>	<b>1 639</b>	<b>182</b>	<b>88</b>	<b>4</b>	<b>0</b>	<b>1</b>
5221 Hedelmien, marjojen, vihann. väh.kauppa	237	233	3	1	0	0	0
5222 Lihan ja lihatuotteiden vähittäiskauppa	92	84	6	2	0	0	0
5223 Kalan, äyriäisten ja nilv. väh.kauppa	191	178	12	1	0	0	0
5224 Leipomotuott. ja makeisten väh.kauppa	393	368	21	2	2	0	0
52241 Leipomotuotteiden vähittäiskauppa	245	229	13	1	2	0	0
52242 Makeisten vähittäiskauppa	148	139	8	1	0	0	0
5225 Alkoholi- ja muiden juomien väh.kauppa	291	93	119	77	1	0	1
5226 Tupakkatuotteiden vähittäiskauppa	6	5	1	0	0	0	0
5227 Muu päiv.tav. väh.kauppa erikoismyymälöissä	704	678	20	5	1	0	0
52271 Juustomyymälät	14	14	0	0	0	0	0
52272 Jäätelökioskit	148	133	9	5	1	0	0
52273 Luontaistuotteiden vähittäiskauppa	414	404	10	0	0	0	0
52279 Muu päivittäistav. erik.vähittäiskauppa	128	127	1	0	0	0	0
<b>523 Lääkk., kosmet- ja hyg.tuott. väh.kauppa</b>	<b>1 533</b>	<b>1 039</b>	<b>250</b>	<b>200</b>	<b>41</b>	<b>2</b>	<b>1</b>
5231 Apteekit	794	326	230	197	38	2	1
5232 Terveystuotteiden vähittäiskauppa	106	100	5	0	1	0	0
5233 Kosmet- ja hygieniatuott. väh.kauppa	633	613	15	3	2	0	0
<b>524 Muu uusien tav. väh.kauppa erikoismyymälöissä</b>	<b>18 636</b>	<b>16 318</b>	<b>1 585</b>	<b>504</b>	<b>193</b>	<b>31</b>	<b>5</b>
5241 Tekstiilien vähittäiskauppa	836	775	43	14	4	0	0
52411 Kankaiden vähittäiskauppa	413	369	29	12	3	0	0
52412 Lankojen ja käsityötarvikk. väh.kauppa	245	241	4	0	0	0	0
52413 Kodintekstiilien vähittäiskauppa	178	165	10	2	1	0	0
5242 Vaatteiden vähittäiskauppa	2 613	2 168	294	103	44	4	0
52421 Naisten vaatteiden vähittäiskauppa	607	566	33	7	1	0	0
52422 Miesten vaatteiden vähittäiskauppa	111	95	14	1	1	0	0
52423 Turkisten ja nahkavaatt. vähittäiskauppa	87	83	2	2	0	0	0
52424 Lastenvaatteiden vähittäiskauppa	146	142	3	1	0	0	0
52425 Lakkien ja hattujen vähittäiskauppa	45	45	0	0	0	0	0
52429 Vaatteiden yleisvähittäiskauppa	1 617	1 237	242	92	42	4	0
5243 Jalkineiden ja nahkatav. vähittäiskauppa	592	527	54	9	1	1	0
52431 Jalkineiden vähittäiskauppa	477	419	47	9	1	1	0
52432 Laukkujen vähittäiskauppa	115	108	7	0	0	0	0
5244 Huonek., valaisim., taloustav. väh.kauppa	1 763	1 511	173	56	13	7	3
52441 Huonekalujen vähittäiskauppa	667	496	114	37	10	7	3
52442 Muu sisustustekst., -tarvikk. väh.kauppa	394	377	14	3	0	0	0
52443 Sähkötarvikk. ja valaisimien väh.kauppa	234	217	13	4	0	0	0
52444 Kumi- ja muovitarvikk. vähittäiskauppa	221	191	20	8	2	0	0
52445 Taloustavaroiden vähittäiskauppa	247	230	12	4	1	0	0
5245 Kodinkon., musiikkitarvikk. väh.kauppa	1 261	1 072	137	39	12	1	0
52451 Kodinkon. ja viihde-elektron. väh.kauppa	963	789	126	35	12	1	0
52452 Soittimien ja musiikkitarv. väh.kauppa	298	283	11	4	0	0	0
5246 Rautakauppatav., maalien yms. väh.kauppa	1 759	1 312	254	116	63	13	1
52461 Rauta- ja rakennustarv. yleisväh.kauppa	588	350	104	71	49	13	1
52462 Maalien vähittäiskauppa	119	85	21	9	4	0	0
52463 Keittiö-, sanit.til. kalust. väh.kauppa	160	142	15	2	1	0	0
52464 Lukkoseppä- ja avainliikkeet	179	104	50	21	4	0	0
52469 Muu rauta- ja rakennusalan väh.kauppa	713	631	64	13	5	0	0
5247 Kirjojen, lehtien, paperitav. väh.kauppa	813	672	105	26	7	2	1

Henkilöstön suurusluokka – Personalens storleksklass – Personnel size

TOIMIALA NÄRINGSGRÄN INDUSTRY	Yhteensä Totalt Total	0-1	2	3	4	5	6-9
		0-4	5-9	10-19	20-49	50-99	100+
52471 Paperi- ja toimistotarvikk. väh.kauppa	364	315	36	12	0	1	0
52472 Kirjojen vähittäiskauppa	410	320	67	14	7	1	1
52473 Aikakausjulk. ja lehtien väh.kauppa	39	37	2	0	0	0	0
5248 Muu väh.kauppa erikoistuneissa myymälöissä	8 999	8 281	525	141	49	3	0
52481 Kukkien vähittäiskauppa	1 072	1 036	32	3	1	0	0
52482 Kukkakioskit	82	82	0	0	0	0	0
52483 Puutarha-alan vähittäiskauppa	213	187	17	7	2	0	0
52484 Taideliikkeet	243	240	3	0	0	0	0
52485 Valokuvausalan vähittäiskauppa	443	390	47	5	1	0	0
52486 Optisen alan vähittäiskauppa	690	610	70	7	3	0	0
52487 Kultasepänteosten ja kellojen väh.kauppa	723	632	67	22	2	0	0
52488 Urheilualan vähittäiskauppa	1 206	1 059	91	35	20	1	0
52489 Mattojen vähittäiskauppa	36	33	2	1	0	0	0
52491 Veneiden ja veneilytarv. vähittäiskauppa	170	153	13	1	3	0	0
52492 Tietokonelaitteistojen vähittäiskauppa	592	536	35	16	3	2	0
52493 Tietoliik.väl., toimistokon. väh.kauppa	648	556	71	16	5	0	0
52494 Lemmikkieläinten vähittäiskauppa	286	277	6	3	0	0	0
52495 Leikkikal. ja askartelutarv. väh.kauppa	252	232	17	2	1	0	0
52496 Lastenvaunujen ja -tarvikk. väh.kauppa	80	78	2	0	0	0	0
52497 Lahjatavaroiden vähittäiskauppa	868	852	14	1	1	0	0
52498 Tapettien ja lattianpääll. väh.kauppa	174	112	35	20	7	0	0
52499 Muualla mainitsematon vähittäiskauppa	1 221	1 216	3	2	0	0	0
<b>525 Käytettyjen tav. väh.kauppa myymälöissä</b>	<b>1 012</b>	<b>985</b>	<b>22</b>	<b>4</b>	<b>1</b>	<b>0</b>	<b>0</b>
52501 Antiikkiliikkeet	142	141	1	0	0	0	0
52502 Antikvariaattikauppa	188	187	1	0	0	0	0
52509 Muiden käytettyjen tavaroiden väh.kauppa	682	657	20	4	1	0	0
<b>526 Vähittäiskauppa muualla kuin myymälöissä</b>	<b>1 360</b>	<b>1 325</b>	<b>19</b>	<b>7</b>	<b>3</b>	<b>2</b>	<b>4</b>
5261 Postimyynti ja verkkokauppa	147	129	6	4	2	2	4
52611 Kirjojen postimyynti ja verkkokauppa	31	28	1	1	1	0	0
52612 Vaatteiden postimyynti ja verkkokauppa	18	16	1	0	1	0	0
52613 Laajan valik. postimyynti, verkkokauppa	29	22	1	1	0	1	4
52619 Muu postimyynti ja verkkokauppa	69	63	3	2	0	1	0
5262 Tori- ja markkinakauppa	321	321	0	0	0	0	0
5263 Muu väh.kauppa muualla kuin myymälöissä	892	875	13	3	1	0	0
<b>527 Henk.koht. esin., kotitalousesin. korjaus</b>	<b>1 637</b>	<b>1 574</b>	<b>44</b>	<b>16</b>	<b>3</b>	<b>0</b>	<b>0</b>
5271 Jalkineiden ja nahkatuotteiden korjaus	273	273	0	0	0	0	0
5272 Kotitaloussähkölaitteiden korjaus	874	816	43	13	2	0	0
5273 Kellojen ja kultasepäntuotteiden korjaus	82	82	0	0	0	0	0
5274 Muu henk.koht. esin., kotital.esin. korj.	408	403	1	3	1	0	0
<b>H MAJOITUS- JA RAVITSEMISTOIMINTA</b>	<b>14 317</b>	<b>11 500</b>	<b>1 700</b>	<b>728</b>	<b>319</b>	<b>52</b>	<b>18</b>
<b>55 Majoitus- ja ravitsemistoiminta</b>	<b>14 317</b>	<b>11 500</b>	<b>1 700</b>	<b>728</b>	<b>319</b>	<b>52</b>	<b>18</b>
551 Hotellit	727	277	145	132	122	39	12
552 Leirintäalueet ja muu majoitustoiminta	1 231	1 184	35	8	4	0	0
5521 Retkeilymajat	39	36	3	0	0	0	0
5522 Leirintäalueet, ml. matkailuvaunuualueet	187	176	9	1	1	0	0
5523 Muu majoitustoiminta	1 005	972	23	7	3	0	0
55231 Matkustajakodit ja täysihotolat	235	224	5	5	1	0	0
55232 Lomakylät	175	168	5	0	2	0	0
55239 Muualla mainitsematon majoitustoiminta	595	580	13	2	0	0	0
553 Ravintolat, kahvilat ja ruokakioskit	7 947	6 301	1 029	443	162	10	2
55301 Ravintolat	3 209	2 215	594	290	102	6	2
55302 Kahvila-ravintolat	3 679	3 102	368	147	58	4	0
55303 Ruokakioskit	1 059	984	67	6	2	0	0
554 Olutbaarit, kahvilat ja kahvibaarit	1 640	1 490	130	19	1	0	0
55401 Olut- ja drinkkibaarit	540	454	79	7	0	0	0
55402 Kahvilat ja kahvibaarit	1 100	1 036	51	12	1	0	0
555 Henkilöstö- ja laitosruok., ateriapalv.	2 772	2 248	361	126	30	3	4
5551 Henkilöstö- ja laitosruokalat	1 686	1 236	307	114	26	1	2
5552 Ateriapalvelu	1 086	1 012	54	12	4	2	2
<b>I KULJETUS, VARASTOINTI JA TIETOLIIK.</b>	<b>27 454</b>	<b>23 090</b>	<b>2 060</b>	<b>1 174</b>	<b>723</b>	<b>197</b>	<b>210</b>
<b>60 Maaliikenne; putkijohtokuljetus</b>	<b>21 305</b>	<b>19 197</b>	<b>1 157</b>	<b>571</b>	<b>243</b>	<b>74</b>	<b>63</b>
601 Rautatieliikenne	100	33	11	16	13	8	19

Henkilöstön suuruusluokka – Personalens storleksklass – Personnel size

TOIMIALA NÄRINGSGREN INDUSTRY	Yhteensä Totalt Total	0-1	2	3	4	5	6-9
		0-4	5-9	10-19	20-49	50-99	100+
602 Muu maaliikenne	21 205	19 164	1 146	555	230	66	44
6021 Muu säänn. maitse tapahtuva henkilöliik.	358	117	63	63	64	25	26
60211 Raitiotie- ja metrolinjakuljetus	7	1	0	0	0	3	3
60212 Säännöllinen linja-autoliikenne	351	116	63	63	64	22	23
6022 Taksiliikenne	8 633	8 546	72	9	6	0	0
6023 Muu maitse tapahtuva henkilöliikenne	265	213	32	13	6	1	0
60231 Linja-autojen tilausliikenne	230	180	30	13	6	1	0
60239 Muualla mainitsem. henkilöliik. maitse	35	33	2	0	0	0	0
6024 Tieliikenteen tavarankuljetus	11 949	10 288	979	470	154	40	18
60241 Tieliikenteen tavarankuljetus	11 844	10 211	965	461	151	40	16
60242 Muuttokuljetus	105	77	14	9	3	0	2
<b>61 Vesiliikenne</b>	<b>410</b>	<b>299</b>	<b>30</b>	<b>29</b>	<b>27</b>	<b>5</b>	<b>20</b>
611 Meri- ja rannikkoliikenne	305	206	24	25	25	5	20
61101 Meriliikenteen henkilökuljetus	93	58	6	9	5	3	12
61102 Meriliikenteen tavarankuljetus	105	52	12	12	19	2	8
61103 Kotimaan rannikkoliikenne	107	96	6	4	1	0	0
612 Sisävesiliikenne	105	93	6	4	2	0	0
<b>62 Ilmaliikenne</b>	<b>125</b>	<b>74</b>	<b>16</b>	<b>15</b>	<b>9</b>	<b>3</b>	<b>8</b>
621 Säännöllinen lentoliikenne	59	16	11	14	7	3	8
622 Tilauslentoliikenne	66	58	5	1	2	0	0
<b>63 Liikennettä palv. toim., matkatoimistot</b>	<b>3 155</b>	<b>2 323</b>	<b>387</b>	<b>221</b>	<b>153</b>	<b>36</b>	<b>35</b>
631 Lastinkäsittely ja varastointi	444	273	67	48	38	7	11
6311 Lastinkäsittely	203	118	28	29	15	3	10
6312 Varastointi	241	155	39	19	23	4	1
632 Muu liikennettä palveleva toiminta	475	320	53	32	44	15	11
6321 Muu maaliikennettä palveleva toiminta	315	235	34	13	25	4	4
63211 Linja-autoasemat	88	60	13	7	7	0	1
63212 Tieliikenteen terminaalitoiminta	79	43	12	4	17	3	0
63213 Maksullinen pysäköinti	66	56	8	2	0	0	0
63219 Muualla mainitsem. maaliikenn. palv. toiminta	82	76	1	0	1	1	3
6322 Muu vesiliikennettä palveleva toiminta	71	44	5	10	7	4	1
63221 Satamat	36	12	4	9	6	4	1
63229 Muualla mainitsem. vesiliikenn. palv. toiminta	35	32	1	1	1	0	0
6323 Muu ilmaliikennettä palveleva toiminta	89	41	14	9	12	7	6
633 Matkatoim. ja muu matkailua palv. toiminta	1 348	1 113	141	65	22	1	6
63301 Matkatoimistot	474	290	108	54	15	1	6
63302 Muu matkailua palveleva toiminta	874	823	33	11	7	0	0
634 Muu kuljetusvälitys	888	617	126	76	49	13	7
63401 Huolinta ja rahtaus	545	334	90	63	39	12	7
63409 Muualla mainitsematon kuljetusvälitys	343	283	36	13	10	1	0
<b>64 Posti- ja teleliikenne</b>	<b>2 459</b>	<b>1 197</b>	<b>470</b>	<b>338</b>	<b>291</b>	<b>79</b>	<b>84</b>
641 Posti- ja kuriiritoiminta	1 582	678	376	250	201	41	36
6411 Postin toiminta	1 246	441	338	226	181	36	24
6412 Muu jakelu- ja kuriiritoiminta	336	237	38	24	20	5	12
642 Teleliikenne	877	519	94	88	90	38	48
64201 Puhelinliikenne	351	154	37	51	52	26	31
64202 Muu teleliikenne	431	299	40	32	34	12	14
64203 Ohjelmansiirtopalvelut	86	59	16	5	4	0	2
64204 Internet-yhteyksien tarjoaminen	9	7	1	0	0	0	1
<b>J RAHOITUSTOIMINTA</b>	<b>4 889</b>	<b>3 243</b>	<b>793</b>	<b>475</b>	<b>243</b>	<b>74</b>	<b>61</b>
<b>65 Rahoituksen välitys pl. vakuustointi</b>	<b>2 739</b>	<b>1 602</b>	<b>540</b>	<b>348</b>	<b>164</b>	<b>51</b>	<b>34</b>
651 Pankkitoiminta	1 728	713	478	319	145	45	28
6511 Keskuspankkitoiminta	7	0	0	0	4	1	2
6512 Talletuspankkitoiminta	1 721	713	478	319	141	44	26
652 Muu rahoituksen välitys	1 011	889	62	29	19	6	6
6521 Rahoitusleasing	26	19	0	4	2	1	0
6522 Muu luotonanto	96	43	23	11	9	5	5
6523 Muu rahoitustoiminta	889	827	39	14	8	0	1
65231 Sijoitus- ja kehitysyritystoiminta	379	342	26	7	3	0	1
65232 Rahastotoiminta	28	23	1	2	2	0	0
65239 Muu sijoitustoiminta	482	462	12	5	3	0	0

		Henkilöstön suuruusluokka – Personalens storleksklass – Personnel size						
TOIMIALA NÄRINGSGREN INDUSTRY	Yhteensä Totalt Total	0–1	2	3	4	5	6–9	
		0–4	5–9	10–19	20–49	50–99	100+	
<b>66</b>	<b>Vakuutustoiminta pl. pak. sos.vak.</b>	<b>1 024</b>	<b>673</b>	<b>177</b>	<b>91</b>	<b>47</b>	<b>13</b>	<b>23</b>
6601	Henkivakuutus	55	32	7	4	6	3	3
6602	Eläkevakuutus	7	5	1	1	0	0	0
6603	Vahinkovakuutus	962	636	169	86	41	10	20
66031	Vahinkovakuutusyhtiöt	697	423	129	75	40	10	20
66032	Vakuutusyhdistykset	150	108	35	7	0	0	0
66039	Muu vahinkovakuutus	115	105	5	4	1	0	0
<b>67</b>	<b>Rahoitusta palveleva toiminta</b>	<b>1 126</b>	<b>968</b>	<b>76</b>	<b>36</b>	<b>32</b>	<b>10</b>	<b>4</b>
671	Rahoituksen välitystä palveleva toiminta	873	751	55	29	25	9	4
6711	Rahoituksen välit. hallinn. tukipalvelut	7	5	0	0	0	1	1
67111	Pörssitoiminta	3	1	0	0	0	1	1
67119	Muut rahoituksen välit. hallinn tukipalvelu	4	4	0	0	0	0	0
6712	Arvopapereiden kauppa ja hallinta	192	162	10	5	7	6	2
6713	Muu rahoitusta ja sijoitusta palv. toiminta	674	584	45	24	18	2	1
672	Vakuutusta palveleva toiminta	253	217	21	7	7	1	0
<b>K</b>	<b>KIINTEISTÖ-, VUOKRAUS-, TUTK.PALVELU</b>	<b>60 460</b>	<b>54 111</b>	<b>3 058</b>	<b>1 630</b>	<b>1 125</b>	<b>313</b>	<b>223</b>
<b>70</b>	<b>Kiinteistöalan palvelut</b>	<b>15 354</b>	<b>14 285</b>	<b>594</b>	<b>288</b>	<b>156</b>	<b>22</b>	<b>9</b>
701	Kiint. rakennuttam., omien kiint. kauppa	418	369	23	16	9	0	1
7011	Kiinteistöjen rakennuttaminen	217	178	15	14	9	0	1
7012	Omien kiinteistöjen kauppa	201	191	8	2	0	0	0
702	Omien asunt. kiint. vuokraus ja hallinta	9 935	9 672	141	59	53	9	1
70201	Asuntojen vuokraus	816	711	45	25	31	4	0
70202	Asuntojen ja asuinkiinteistöjen hallinta	5 733	5 713	13	1	6	0	0
70209	Muiden kiinteistöjen vuokr. ja hallinta	3 386	3 248	83	33	16	5	1
703	Kiinteistöjen väl., isännöinti ja hoito	5 001	4 244	430	213	94	13	7
7031	Kiinteistövälitys	1 598	1 412	131	46	9	0	0
7032	Isännöinti ja kiinteistönhoito	3 403	2 832	299	167	85	13	7
<b>71</b>	<b>Kulkuneuv. koneid, kotital.tav. vuokraus</b>	<b>1 730</b>	<b>1 567</b>	<b>110</b>	<b>30</b>	<b>19</b>	<b>3</b>	<b>1</b>
711	Autojen vuokraus	379	363	10	2	3	1	0
712	Muiden liikennevälineiden vuokraus	119	111	5	1	2	0	0
7121	Muiden maaliikennevälineiden vuokraus	97	90	4	1	2	0	0
7122	Vesiliikennevälineiden vuokraus	15	15	0	0	0	0	0
7123	Ilmailikennevälineiden vuokraus	7	6	1	0	0	0	0
713	Koneiden ja laitteiden vuokraus	876	749	86	25	13	2	1
7131	Maatalouskoneiden ja -laitteiden vuokraus	95	95	0	0	0	0	0
7132	Rakennuskoneiden ja -laitteiden vuokraus	428	337	62	19	7	2	1
7133	Konttorikoneiden, tietokoneiden vuokraus	35	32	1	1	1	0	0
7134	Muiden koneiden ja laitteiden vuokraus	318	285	23	5	5	0	0
714	Henk.koht. esin. ja kotital.esin. vuokraus	356	344	9	2	1	0	0
71401	Videofilmien vuokraus	199	195	4	0	0	0	0
71402	Urheilu- ja liikuntavälineiden vuokraus	95	91	3	1	0	0	0
71409	Muu kotitaloustavaroiden vuokraus	62	58	2	1	1	0	0
<b>72</b>	<b>Tietojenkäsittelypalvelu</b>	<b>6 403</b>	<b>5 317</b>	<b>412</b>	<b>292</b>	<b>229</b>	<b>83</b>	<b>70</b>
721	Atk-laitteistokonsultointi	469	450	12	5	2	0	0
722	Ohjelmistojen suunn., valm., konsultointi	4 496	3 685	296	238	180	57	40
7221	Ohjelmistojen kustantaminen	6	3	1	0	1	1	0
7222	Muu ohjelmistojen suunn., valm., konsultointi	4 490	3 682	295	238	179	56	40
723	Tietojenkäsittely	466	347	38	22	20	16	23
724	Tietokanta ja -verkkopalvelut	518	439	32	18	17	7	5
72401	Tietokantapalvelut	272	217	20	12	11	7	5
72402	Tietoverkkopalvelut	246	222	12	6	6	0	0
725	Konttori- ja tietokon. korjaus ja huolto	384	332	31	9	7	3	2
726	Muu tietojenkäsittelypalvelu	70	64	3	0	3	0	0
<b>73</b>	<b>Tutkimus ja kehittäminen</b>	<b>476</b>	<b>354</b>	<b>38</b>	<b>33</b>	<b>37</b>	<b>7</b>	<b>7</b>
731	Luonnontiet. ja tekn. tutkimus, kehittäminen	423	313	35	28	33	7	7
73101	Läketieteellinen tutkimus ja kehittäminen	175	127	16	12	12	5	3
73102	Muu luonnontiet. tutkimus ja kehittäminen	116	87	9	6	12	1	1
73103	Tekniikan tutkimus ja kehittäminen	132	99	10	10	9	1	3
732	Yhteiskuntatiet. ja human. tutk, kehittäminen	53	41	3	5	4	0	0
<b>74</b>	<b>Muu liike-elämää palveleva toiminta</b>	<b>36 497</b>	<b>32 588</b>	<b>1 904</b>	<b>987</b>	<b>684</b>	<b>198</b>	<b>136</b>
741	Lainop. ja taloudell. kons.; hallintayhtiöt	13 969	12 858	616	256	179	31	29

Henkilöstön suuruusluokka – Personalens storleksklass – Personnel size

TOIMIALA NÄRINGSGREN INDUSTRY	Yhteensä Totalt Total	0-1	2	3	4	5	6-9
		0-4	5-9	10-19	20-49	50-99	100+
7411 Lakiasiaien palvelu	1 802	1 699	61	18	18	3	3
74111 Lakiasiaintoimistot	652	639	10	2	0	0	1
74112 Asianajotoimistot	976	903	46	12	11	2	2
74113 Patenttitoimistot	40	25	4	4	6	1	0
74119 Muu lakiasiaien palvelu	134	132	1	0	1	0	0
7412 Laskenta, kirj.pito, tilintark, veroneuvonta	5 186	4 766	286	89	34	4	7
74121 Kirjanpito- ja tilinpäätöspalvelu	4 569	4 194	262	79	29	1	4
74122 Tilintarkastuspalvelu	528	489	21	9	3	3	3
74129 Muu laskentatoimen palvelu	89	83	3	1	2	0	0
7413 Markkinatutkimus ja mielipideselvitykset	161	109	21	11	16	1	3
7414 Liikkeenjohtoon konsultointi	6 354	6 014	188	86	56	5	5
7415 Hallintayhtiöiden toiminta	466	270	60	52	55	18	11
742 Tekninen palvelu	8 165	7 064	546	293	175	51	36
74201 Yhdyskuntasuunnittelu	503	429	28	29	10	5	2
74202 Maa- ja vesirakentamisen tekninen palvelu	210	171	17	13	7	1	1
74203 Arkkitehtipalvelu	1 815	1 644	118	40	9	4	0
74204 Rakennetekninen palvelu	814	701	62	31	13	5	2
74205 LVI-tekninen suunnittelu	543	469	39	23	10	0	2
74206 Sähkötekninen suunnittelu	674	575	53	27	15	3	1
74207 Muu rakennustekninen palvelu	1 372	1 255	62	25	17	4	9
74208 Kone- ja prosessisuunnittelu	1 689	1 332	139	88	87	26	17
74209 Muu tekninen palvelu	545	488	28	17	7	3	2
743 Tekninen testaus ja analysointi	575	398	109	50	14	4	0
74301 Tekninen testaus ja analysointi	381	312	36	21	9	3	0
74302 Autokatsastus	194	86	73	29	5	1	0
744 Mainospalvelu	3 445	3 100	184	89	52	16	4
74401 Mainostoimistot	2 470	2 254	116	52	37	9	2
74402 Suora- ja ulkomainonta	168	146	11	6	3	2	0
74409 Muu mainospalvelu	807	700	57	31	12	5	2
745 Työnvälitys ja henkilöstön hankinta	654	393	50	63	83	45	20
74502 Työvoiman vuokraus	544	302	42	57	80	43	20
74509 Muu työvoiman ja henkilökunnan hankinta	110	91	8	6	3	2	0
746 Etsivä-, vartiointi- ja turvallisuuspalvelu	514	379	40	37	35	12	11
747 Siivous	3 234	2 837	152	106	85	28	26
748 Muut palvelut liike-elämälle	5 941	5 559	207	93	61	11	10
7481 Valokuvauspalvelu	827	796	20	5	3	1	2
74811 Valokuvaamatoiminta	794	772	16	3	2	1	0
74812 Valokuvien kehittäminen	33	24	4	2	1	0	2
7482 Pakkauspalvelu	120	94	13	7	6	0	0
7485 Sihteeri- ja käännöspalvelu	1 348	1 259	41	25	17	2	4
74851 Tekstinkäsittely- ja monennuspalvelu	320	266	29	16	8	1	0
74852 Postituspalvelut	14	7	0	0	3	1	3
74853 Käännös- ja tulkkauspalvelu	971	947	10	9	4	0	1
74859 Muu sihteeripalvelu	43	39	2	0	2	0	0
7486 Puhelinpalvelukeskusten toiminta	18	11	4	3	0	0	0
7487 Muualla luokittelematon liike-eläm. palvelut	3 628	3 399	129	53	35	8	4
74871 Taideteollinen muotoilu ja suunnittelu	1 159	1 128	22	7	2	0	0
74872 Perintätoimistot ja luottotietopalvelu	124	107	8	1	3	2	3
74873 Messujen ja kongressien järjestäminen	431	383	23	14	9	1	1
74879 Muualla mainitsemattomat liike-el. palvelut	1 914	1 781	76	31	21	5	0
<b>L JULKINEN HALLINTO, MAANPUOL. YM.</b>	<b>611</b>	<b>283</b>	<b>137</b>	<b>99</b>	<b>65</b>	<b>13</b>	<b>14</b>
<b>75 Julkinen hallinto, maanpuol. ym.</b>	<b>611</b>	<b>283</b>	<b>137</b>	<b>99</b>	<b>65</b>	<b>13</b>	<b>14</b>
751 Julkishallinto	32	22	4	1	3	1	1
7511 Julkinen yleishallinto	9	7	0	0	1	0	1
7512 Terveystoiminta, opetuksen, kulttuurin ym. hallinto	7	5	1	0	0	1	0
75121 Opetuksen ja kulttuuriasian hallinto	4	2	1	0	0	1	0
75122 Terveystoiminnan ja sosiaaliturvan hallinto	3	3	0	0	0	0	0
7513 Työvoima- ja elinkeinoasian hallinto	12	8	2	1	1	0	0
7514 Julkishallintoa tukevat toiminnot	4	2	1	0	1	0	0
752 Ulkoas. hall., maanpuol., järjestystoimi	195	183	9	2	1	0	0
7523 Oikeustoimi ja vankeinhoito	5	4	0	0	1	0	0
75231 Oikeudenhoito	5	4	0	0	1	0	0
7524 Poliisitoimi ja rajojen vartiointi	3	3	0	0	0	0	0


Henkilöstön suuruusluokka – Personalens storleksklass – Personnel size

TOIMIALA NÄRINGSGREN INDUSTRY	Yhteensä Totalt Total	0-1	2	3	4	5	6-9
		0-4	5-9	10-19	20-49	50-99	100+
75242 Rajojen vartiointi ja väestönsuojelu	3	3	0	0	0	0	0
7525 Palo- ja pelastustoimi	187	176	9	2	0	0	0
753 Pakollinen sosiaalivakuutustoiminta	384	78	124	96	61	12	13
75301 Kansaneläkelaitoksen vakuutustoiminta	270	15	102	87	50	10	6
75302 Lakisääteinen työeläkevakuutus	59	38	8	2	4	0	7
75309 Muu pakollinen sosiaalivakuutustoiminta	55	25	14	7	7	2	0
<b>M KOULUTUS</b>	<b>2 766</b>	<b>2 160</b>	<b>180</b>	<b>152</b>	<b>178</b>	<b>80</b>	<b>16</b>
<b>80 Koulutus</b>	2 766	2 160	180	152	178	80	16
801 Peruskoulu	44	6	3	10	20	5	0
802 Lukio ja ammatillinen koulutus	159	35	15	29	35	37	8
8021 Lukio	16	0	0	2	7	7	0
8022 Ammatillinen koulutus	143	35	15	27	28	30	8
803 Korkeakoulu	80	3	10	17	29	17	4
804 Muu koulutus	2 483	2 116	152	96	94	21	4
8041 Kuljettajakoulutus	654	605	49	0	0	0	0
8042 Muu aikuiskoulutus yms.	1 829	1 511	103	96	94	21	4
80421 Kansan-, kansalaisopistot, musiikkioppilait., yms.	364	177	41	61	68	15	2
80422 Koulutuskeskukset	128	72	16	18	17	4	1
80423 Kielikoulu ja -opistot	164	141	13	7	2	0	1
80424 Kirjeopistot	3	3	0	0	0	0	0
80429 Muut koulutusta antavat yksiköt	1 170	1 118	33	10	7	2	0
<b>N TERVEYDENHUOLTO- JA SOSIAALIPALV.</b>	<b>9 158</b>	<b>6 709</b>	<b>1 321</b>	<b>638</b>	<b>368</b>	<b>80</b>	<b>42</b>
<b>85 Terveydenhuolto- ja sosiaalipalvelut</b>	9 158	6 709	1 321	638	368	80	42
851 Terveydenhuoltopalvelut	4 113	3 393	404	160	90	39	27
8511 Sairaalapalvelut	101	22	6	9	21	22	21
85111 Varsinaiset sairaalapalvelut	51	6	4	6	12	10	13
85112 Kuntoutuslaitokset ja sairaskodit	50	16	2	3	9	12	8
8512 Lääkäripalvelut	1 074	803	122	81	53	12	3
85129 Muut lääkäripalvelut	1 074	803	122	81	53	12	3
8513 Hammashoito	967	807	123	30	7	0	0
8514 Muut terveydenhuoltopalvelut	1 971	1 761	153	40	9	5	3
85141 Fysioterapia	736	672	48	13	2	1	0
85142 Laboratoriotutkimukset	92	71	7	9	2	1	2
85143 Kuvantamistutkimukset	43	30	11	2	0	0	0
85144 Sairaankuljetuspalvelut	205	127	69	8	1	0	0
85149 Muu terveyspalvelu	895	861	18	8	4	3	1
852 Eläinlääkintäpalvelut	920	888	25	7	0	0	0
853 Sosiaalipalvelut	4 125	2 428	892	471	278	41	15
8531 Majoituksen sisältävät sosiaalipalvelut	1 606	693	415	278	184	26	10
85311 Lasten ja nuorten laitokset	224	130	38	37	15	2	2
85312 Kehitysvammalaitokset	12	3	3	1	2	2	1
85313 Vanhusten laitokset	125	20	24	23	42	11	5
85314 Päihdehuoltolaitokset	78	25	28	19	5	0	1
85315 Palvelutalot ja ryhmäkodit	1 114	490	311	185	116	11	1
85316 Ensi- ja turvakodit	32	17	4	9	2	0	0
85319 Muut laitokset ja asumispalvelut	21	8	7	4	2	0	0
8532 Sosiaaliset avopalvelut	2 519	1 735	477	193	94	15	5
85321 Lasten päivähoido	741	409	242	73	15	2	0
85322 Päivätoiminta	39	26	9	4	0	0	0
85323 Kotipalvelut	548	470	46	21	10	0	1
85324 Työtoiminta ja työhön kuntoutus	85	31	16	13	19	6	0
85325 Neuvolat	3	3	0	0	0	0	0
85326 Avomuotoinen päihdekuntoutus	28	5	13	10	0	0	0
85329 Muu sosiaalitoiminta	1 075	791	151	72	50	7	4
<b>O MUUT YHT.KUNN. JA HENK.KOHT. PALV.</b>	<b>27 726</b>	<b>24 948</b>	<b>1 488</b>	<b>742</b>	<b>422</b>	<b>79</b>	<b>47</b>
<b>90 Ympäristöhuolto</b>	27 726	24 948	1 488	742	422	79	47
9001 Viemäri- ja jätevesihuolto	93	76	5	8	1	2	1
9002 Muu jätehuolto	573	446	60	43	20	1	3
9003 Ympäristön kunnostaminen ja puhtaanapito	481	463	14	3	1	0	0
90031 Ulkotilojen hoito	477	461	13	3	0	0	0

Henkilöstön suuruusluokka – Personalens storleksklass – Personnel size

TOIMIALA NÄRINGSGREN INDUSTRY	Yhteensä Totalt Total	0-1	2	3	4	5	6-9
		0-4	5-9	10-19	20-49	50-99	100+
90032 Maaperän ja vesistöjen kunnostus	4	2	1	0	1	0	0
<b>91 Järjestötoiminta</b>	<b>6 706</b>	<b>5 167</b>	<b>789</b>	<b>419</b>	<b>262</b>	<b>47</b>	<b>22</b>
911 Elink. elämän, työnant., ammattilajjärjestöt	681	554	57	27	27	12	4
9111 Elinkeinoelämän ja työnantajajärjestöt	336	255	36	15	16	11	3
9112 Ammattilajjärjestöt	345	299	21	12	11	1	1
912 Ammattiyhdistykset	472	363	60	20	18	4	7
913 Muut järjestöt	5 553	4 250	672	372	217	31	11
9131 Seurakunnat ja uskonnolliset järjestöt	2 297	1 379	412	283	182	30	11
9132 Poliittiset järjestöt	203	180	16	5	1	1	0
9133 Muualla mainitsemattomat järjestöt	3 053	2 691	244	84	34	0	0
91331 Tutkimusta ja kulttuuriala palv. järjestöt	139	110	16	9	4	0	0
91339 Muualla mainitsemattomat muut järjestöt	2 914	2 581	228	75	30	0	0
<b>92 Virkistys-, kulttuuri- ja urheilutoiminta</b>	<b>7 291</b>	<b>6 443</b>	<b>469</b>	<b>223</b>	<b>116</b>	<b>23</b>	<b>17</b>
921 Elokuva- ja videotoiminta	903	796	61	25	19	2	0
9211 Elokuvien ja videoiden tuotanto	732	665	41	14	11	1	0
9212 Elokuvien ja videoiden levitys	34	21	6	4	3	0	0
9213 Elokuvien esittäminen	137	110	14	7	5	1	0
922 Radio- ja televisioiminta	284	192	31	23	28	6	4
923 Muu kulttuuri- ja viihdetoiminta	1 845	1 704	66	40	21	8	6
9231 Taiteellinen ja kirjallinen toiminta	1 449	1 346	45	30	16	8	4
92311 Taiteilijatoiminta	1 071	1 060	10	1	0	0	0
92312 Näyttämö- ja konserttitoiminta	378	286	35	29	16	8	4
9232 Kulttuurin ja viihteen tukipalvelut	21	18	1	1	1	0	0
9233 Huvipuistot	33	18	4	5	4	0	2
9234 Muut viihdepalvelut	342	322	16	4	0	0	0
924 Uutistoimistot	75	66	4	0	3	1	1
925 Kirjastot, arkistot, museot yms.	186	133	28	20	4	1	0
9251 Kirjastot ja arkistot	27	21	3	2	1	0	0
9252 Museot, näyt, historiall rakenn suojele	144	106	18	16	3	1	0
9253 Kasvitiet. puu-, eläintarh, luonn.puistot	15	6	7	2	0	0	0
926 Urheiluun liittyvä toiminta	3 177	2 847	205	91	30	3	1
9261 Urheilukentät, -hallit ja stadionit	669	536	73	45	14	0	1
9262 Urheilutoiminta	2 508	2 311	132	46	16	3	0
927 Muut virkistyspalvelut	821	705	74	24	11	2	5
9271 Rahapeli- ja vedonlyöntipalvelu	250	148	63	23	9	2	5
9272 Muualla luokittelemattomat virkistyspalvelut	571	557	11	1	2	0	0
<b>93 Muut palvelut</b>	<b>12 582</b>	<b>12 353</b>	<b>151</b>	<b>46</b>	<b>22</b>	<b>6</b>	<b>4</b>
9301 Pesulatoiminta	494	404	46	20	15	6	3
93011 Pesulapalvelut yrityksille	358	275	40	19	15	6	3
93012 Pesulapalvelut kotitalouksille	136	129	6	1	0	0	0
9302 Kampaamot ja kauneushoitolat	10 881	10 778	76	24	3	0	0
93021 Parturit ja kampaamot	9 657	9 561	69	24	3	0	0
93022 Kauneudenhoitopalvelut	1 224	1 217	7	0	0	0	0
9303 Hautausoimistot	448	427	18	2	1	0	0
9304 Kylpylaitokset, solariumit yms. palvelut	397	392	2	0	2	0	1
9305 Muualla luokittelemattomat palvelut	362	352	9	0	1	0	0
<b>P TYÖNANTAJAKOTILOUDET</b>	<b>34</b>	<b>34</b>	<b>0</b>	<b>0</b>	<b>0</b>	<b>0</b>	<b>0</b>
<b>Q Kv. JÄRJESTÖT JA ULKOM. EDUSTUSTOT</b>	<b>2</b>	<b>0</b>	<b>0</b>	<b>1</b>	<b>0</b>	<b>0</b>	<b>1</b>
<b>X TOIMIALA TUNTEMATON</b>	<b>36</b>	<b>36</b>	<b>0</b>	<b>0</b>	<b>0</b>	<b>0</b>	<b>0</b>

TOIMIALA NÄRINGSGREN INDUSTRY		Liikevaihdon suuruusluokka – Omsättningens storlek – Size category of turnover		
		Yhteensä Totalt Total	1–2	3
Yhteensä – Totalt – Total		258 612	41 011	160 285
<b>A</b>	<b>MAA-, RIISTA- TALOUS JA METSÄTAL.</b>	<b>7 439</b>	<b>1 658</b>	<b>4 379</b>
01	Maatal, riistatal. ja niihin liittyvät palvelut	3 882	1 019	2 211
02	Metsätalous ja siihen liittyvät palvelut	3 557	639	2 168
<b>B</b>	<b>KALATALOUS</b>	<b>425</b>	<b>44</b>	<b>304</b>
05	Kalastus, kalanviljely ja niihin liittyvät palvelut	425	44	304
<b>C</b>	<b>KAIVOSTOIMINTA JA LOUHINTA</b>	<b>1 317</b>	<b>57</b>	<b>975</b>
CA	Energiamineraalien kaivu	791	29	633
10	Kivi-, ruskohiilen kaivu; turpeen nosto	791	29	633
CB	Malmien ja mineraalien kaivu	526	28	342
13	Metallimalmien louhinta	13	2	7
14	Muu mineraalien kaivu	513	26	335
<b>D</b>	<b>TEOLLISUUS</b>	<b>29 381</b>	<b>1 590</b>	<b>18 267</b>
DA	Elintarv., juomien ja tupakan valmistus	2 092	116	1 171
15	Elintarvikkeiden ja juomien valmistus	2 088	115	1 170
16	Tupakkatuotteiden valmistus	4	1	1
DB	Tekstiilien ja tekstiilituotteiden	3 022	152	2 466
17	Tekstiilien valmistus	1 389	74	1 098
18	Vaatteiden valmistus; turkisten muokkaus	1 633	78	1 368
DC	Nahan ja nahkatuotteiden valmistus	362	11	268
19	Nahan valm., laukkujen, jalkineiden	362	11	268
DD	Sahatavaran ja puutuotteiden valmistus	3 400	136	2 370
20	Sahatav., puutuott., punontatuott. valmistus	3 400	136	2 370
DE	Massan jne. valm.; kustant. ja painaminen	3 494	229	2 055
21	Massan, paperin ja paperituott. valmistus	220	9	74
22	Kustantam, painam. ja tallenteiden	3 274	220	1 981
DF	Koksin, öljytuotteiden jne. valmistus	16	1	7
23	Koksin, öljytuott., ydinpoltoaineen valmistus	16	1	7
DG	Kemikaalien, kemiallisten tuott. ja tekokuitujen valmistus	377	31	159
24	Kemik, kemiall. tuott. ja tekokuitujen valmistus	377	31	159
DH	Kumi- ja muovituotteiden valmistus	753	35	331
25	Kumi- ja muovituotteiden valmistus	753	35	331
DI	Ei-metallisten mineraalituotteiden	1 079	42	662
26	Ei-metallisten mineraalituotteiden	1 079	42	662
DJ	Metallien jalostus, metallituott. valmistus	5 074	266	2 785
27	Metallien jalostus	149	10	44
28	Metallituott. valm. pl. koneet ja laitteet	4 925	256	2 741
DK	Koneiden ja laitteiden valmistus	3 800	192	2 286
29	Koneiden ja laitteiden valmistus	3 800	192	2 286
DL	Elektroniikka- ja sähkötuotteiden valmistus	1 778	119	894
30	Konttori- ja tietokoneiden valmistus	75	9	41
31	Muu sähkökoneiden ja -laitteiden valmistus	533	26	230
32	Radio-, televisio- ja tietoliik.väl. valmistus	400	39	205
33	Lääkintä-, hienomek. koj., kellojen	770	45	418
DM	Kulkuneuvojen valmistus	1 005	87	577
34	Autojen ja perävaunujen valmistus	314	22	135
35	Muu kulkuneuvojen valmistus	691	65	442
DN	Muu valmistus	3 129	173	2 236
36	Huonekalujen valmistus; muu valmistus	3 057	166	2 202
37	Kierrätys	72	7	34
<b>E</b>	<b>SÄHKÖ-, KAASU- JA VESIHUOLTO</b>	<b>1 170</b>	<b>87</b>	<b>704</b>
40	Sähkö-, kaasu- ja lämpöhuolto	619	47	252
41	Veden puhdistus ja jakelu	551	40	452



4	5	6	7	8	9
<b>21 969</b>	<b>17 411</b>	<b>7 943</b>	<b>7 534</b>	<b>1 094</b>	<b>1 365</b>
<b>763</b>	<b>474</b>	<b>112</b>	<b>48</b>	<b>2</b>	<b>3</b>
345	215	60	31	1	0
418	259	52	17	1	3
<b>38</b>	<b>29</b>	<b>7</b>	<b>3</b>	<b>0</b>	<b>0</b>
38	29	7	3	0	0
<b>135</b>	<b>83</b>	<b>28</b>	<b>29</b>	<b>3</b>	<b>7</b>
81	43	2	1	1	1
81	43	2	1	1	1
54	40	26	28	2	6
0	1	0	1	1	1
54	39	26	27	1	5
<b>2 722</b>	<b>2 797</b>	<b>1 419</b>	<b>1 764</b>	<b>346</b>	<b>476</b>
254	226	109	134	34	48
254	225	109	134	34	47
0	1	0	0	0	1
129	105	84	69	8	9
73	53	47	35	3	6
56	52	37	34	5	3
21	27	11	20	3	1
21	27	11	20	3	1
285	254	132	157	23	43
285	254	132	157	23	43
355	374	173	202	42	64
18	27	18	33	9	32
337	347	155	169	33	32
3	1	0	0	1	3
3	1	0	0	1	3
30	39	23	36	14	45
30	39	23	36	14	45
88	98	57	97	25	22
88	98	57	97	25	22
90	89	59	96	21	20
90	89	59	96	21	20
561	696	308	364	49	45
19	19	13	22	6	16
542	677	295	342	43	29
374	366	184	252	61	85
374	366	184	252	61	85
199	201	120	159	27	59
8	3	2	10	2	0
63	60	58	65	8	23
31	36	20	42	8	19
97	102	40	42	9	17
78	105	48	71	17	22
26	50	25	39	7	10
52	55	23	32	10	12
255	216	111	107	21	10
246	207	106	101	20	9
9	9	5	6	1	1
<b>64</b>	<b>80</b>	<b>59</b>	<b>82</b>	<b>32</b>	<b>62</b>
39	58	49	80	32	62
25	22	10	2	0	0

## YRITYKSET TOIMIALOITTAIN JA LIIKEVAIHDON SUURUUSLUOKAN MUKAAN 30.09.2002 KOKO MAA

FÖRETAG EFTER NÄRINGSGREN OCH OMSÄTTNINGENS STORLEK 30.09.2002 HELA LANDET

ENTERPRISES BY INDUSTRY AND ACCORDING TO SIZE CATEGORY OF TURNOVER 30.09.2002 WHOLE COUNTRY

		Liikevaihdon suuruusluokka – Omsättningens storlek – Size category of turnover		
TOIMIALA NÄRINGSGREN INDUSTRY		Yhteensä Totalt Total	1-2	3
<b>F</b>	<b>RAKENTAMINEN</b>	<b>33 974</b>	<b>3 017</b>	<b>22 896</b>
45	Rakentaminen	33 974	3 017	22 896
<b>G</b>	<b>TUKKU- JA VÄHITTÄISKAUPPA</b>	<b>54 383</b>	<b>3 948</b>	<b>32 003</b>
50	Moott.ajon. kauppa, polttoain väh.myynti	10 001	595	6 026
51	Agent. ja tukkuk. pl. moott.ajon. kauppa	18 531	1 272	10 137
52	Vähittäiskauppa; kotitaloustav. korjaus	25 851	2 081	15 840
<b>H</b>	<b>MAJOITUS- JA RAVITSEMISTOIMINTA</b>	<b>11 139</b>	<b>1 505</b>	<b>6 615</b>
55	Majoitus- ja ravitsemistoiminta	11 139	1 505	6 615
<b>I</b>	<b>KULJETUS, VARASTOINTI JA TIETOLIIKENNE</b>	<b>24 460</b>	<b>2 067</b>	<b>17 224</b>
60	Maaliikenne; putkijohtokuljetus	20 942	876	15 861
61	Vesiliikenne	367	28	221
62	Ilmaliikenne	92	9	45
63	Liikennettä palv. toim., matkatoimistot	2 373	1 067	738
64	Posti- ja teleliikenne	686	87	359
<b>J</b>	<b>RAHOITUSTOIMINTA</b>	<b>2 644</b>	<b>2 626</b>	<b>1</b>
65	Rahoituksen välitys pl. vakuutustoiminta	1 285	1 271	0
66	Vakuutustoiminta pl. pak. sos.vak.	310	310	0
67	Rahoitusta palveleva toiminta	1 049	1 045	1
<b>K</b>	<b>KIINTEISTÖ-, VUOKRAUS-, TUTKIMUSPALV.</b>	<b>57 489</b>	<b>13 466</b>	<b>35 830</b>
70	Kiinteistöalan palvelut	14 884	7 546	5 633
71	Kulkuneuv, koneid, kotital.tav. vuo	1 423	117	1 023
72	Tietojenkäsittelypalvelu	5 749	750	3 874
73	Tutkimus ja kehittäminen	419	124	222
74	Muu liike-elämää palveleva toiminta	35 014	4 929	25 078
<b>L</b>	<b>JULK. HALLINTO, MAANPUOL. YM.</b>	<b>319</b>	<b>319</b>	<b>0</b>
75	Julkinen hallinto, maanpuol. ym.	319	319	0
<b>M</b>	<b>KOULUTUS</b>	<b>2 343</b>	<b>634</b>	<b>1 495</b>
80	Koulutus	2 343	634	1 495
<b>N</b>	<b>TERVEYDENHUOLTO- JA SOSIAALIPALVELU</b>	<b>7 033</b>	<b>2 176</b>	<b>3 553</b>
85	Terveystenhoito- ja sosiaalipalvelu	7 033	2 176	3 553
<b>O</b>	<b>MUUT YHT.KUNN. JA HENK.KOHT. PALVELUT</b>	<b>25 024</b>	<b>7 761</b>	<b>16 023</b>
90	Ympäristöhuolto	1 028	59	701
91	Järjestötoiminta	4 852	4 852	0
92	Virkistys-, kulttuuri- ja urheilutoiminta	6 794	2 059	4 068
93	Muut palvelut	12 350	791	11 254
<b>P</b>	<b>TYÖNANTAJAKOTITALOUDET</b>	<b>34</b>	<b>32</b>	<b>2</b>
95	Työnantajakotitaloudet	34	32	2
<b>Q</b>	<b>Kv. JÄRJESTÖT JA ULKOM. EDUSTUSTOT</b>	<b>2</b>	<b>2</b>	<b>0</b>
98	Kv. järjestöt ja ulkom. edustustot	2	2	0
<b>X</b>	<b>TOIMIALA TUNTEMATON</b>	<b>36</b>	<b>22</b>	<b>14</b>
99	Toimiala tuntematon	36	22	14



4	5	6	7	8	9
<b>3 351</b>	<b>2 781</b>	<b>1 075</b>	<b>722</b>	<b>71</b>	<b>61</b>
3 351	2 781	1 075	722	71	61
<b>5 720</b>	<b>5 359</b>	<b>3 200</b>	<b>3 257</b>	<b>420</b>	<b>476</b>
1 020	1 052	642	502	68	96
1 799	2 018	1 296	1 494	237	278
2 901	2 289	1 262	1 261	115	102
<b>1 559</b>	<b>915</b>	<b>319</b>	<b>196</b>	<b>14</b>	<b>16</b>
1 559	915	319	196	14	16
<b>2 488</b>	<b>1 558</b>	<b>513</b>	<b>421</b>	<b>79</b>	<b>110</b>
2 271	1 321	372	207	17	17
30	25	14	20	11	18
11	8	5	7	1	6
124	150	93	134	34	33
52	54	29	53	16	36
<b>0</b>	<b>3</b>	<b>0</b>	<b>6</b>	<b>4</b>	<b>4</b>
0	2	0	6	3	3
0	0	0	0	0	0
0	1	0	0	1	1
<b>3 624</b>	<b>2 506</b>	<b>982</b>	<b>844</b>	<b>106</b>	<b>131</b>
823	518	179	149	16	20
140	76	33	23	5	6
398	340	158	164	29	36
18	24	13	14	2	2
2 245	1 548	599	494	54	67
<b>0</b>	<b>0</b>	<b>0</b>	<b>0</b>	<b>0</b>	<b>0</b>
0	0	0	0	0	0
<b>139</b>	<b>39</b>	<b>17</b>	<b>15</b>	<b>4</b>	<b>0</b>
139	39	17	15	4	0
<b>778</b>	<b>391</b>	<b>89</b>	<b>39</b>	<b>3</b>	<b>4</b>
778	391	89	39	3	4
<b>588</b>	<b>396</b>	<b>123</b>	<b>108</b>	<b>10</b>	<b>15</b>
107	96	37	22	5	1
0	0	0	0	0	0
285	220	71	73	5	13
196	80	15	13	0	1
0	0	0	0	0	0
0	0	0	0	0	0
<b>0</b>	<b>0</b>	<b>0</b>	<b>0</b>	<b>0</b>	<b>0</b>
0	0	0	0	0	0
<b>0</b>	<b>0</b>	<b>0</b>	<b>0</b>	<b>0</b>	<b>0</b>
0	0	0	0	0	0

Kulaukkoodi Kod Code	Yhteensä Totalt Total	Henkilöstön suuruusluokka – Personalens storleksklass – Personnel size					
		0–1 0–4	2 5–9	3 10–19	4 20–49	5 50–99	6–9 100+
<b>Yhteensä – Totalt – Total</b>	<b>32 265</b>	<b>17 441</b>	<b>5 065</b>	<b>4 576</b>	<b>3 619</b>	<b>1 061</b>	<b>503</b>
00100 Keskusvaalilautakunta	33	33	0	0	0	0	0
00300 Tarkastustoimi	42	34	4	3	1	0	0
00400 Kunnanhallitus/kaupunginhallitus	288	259	18	8	1	1	1
00500 Velkaneuvonta	7	4	2	1	0	0	0
01100-1 Kunnanvirasto/kaup.kanslia/keskuststo	552	83	224	148	79	13	5
01200 Kuntasuunnittelu	139	118	9	7	5	0	0
01300 Elinkeinoasiamies	279	249	19	11	0	0	0
01400 Asuntolautakunta, asuntotoimisto	111	93	14	3	1	0	0
01700 Tiedotustoimisto	8	4	2	1	1	0	0
01800 Henkilöstötoimisto, -osasto	155	91	35	18	7	3	1
02100 Rahatoimisto, taloustoimisto	208	37	106	47	12	5	1
02400 Kunnanarkisto, kaupunginarkisto	7	7	0	0	0	0	0
02500 Kunnanasiamies	62	61	0	1	0	0	0
10400 Rakennusvalvonta, energianeuvonta	394	346	37	8	2	0	1
11100 Palotoimi, hallinto	398	252	60	36	44	4	2
11110 Paloasema	205	104	18	15	51	13	4
11120 Aluehälytyskeskus	50	19	17	13	0	1	0
11180 Puolivakkinainen palokunta	120	38	12	35	33	2	0
11300 Väestönsuojelu	100	100	0	0	0	0	0
11500 Ympäristönsuojelutk, ilmansuojelutk.	153	120	14	9	7	2	1
11600 Kuluttajaneuvonta	25	24	1	0	0	0	0
12700 Pysäköinninvalvonta	21	14	5	1	0	1	0
13100 Alkoholitarkastus	14	14	0	0	0	0	0
15100 Osoitetoimisto	3	3	0	0	0	0	0
20100 Terveysvirasto, -lautakunta	129	57	26	25	17	1	3
21100 Yleinen terveysvalvonta	124	102	13	7	2	0	0
21110 Laboratorio, tarkastusasema	39	15	8	12	4	0	0
21500 Työsuojelun valvonta	42	42	0	0	0	0	0
21800-1 Eläinlääkintähuolto	214	198	11	5	0	0	0
21900 Erittelemätön ympäristöterveydenhuolto	23	16	4	2	1	0	0
22000 Terveyskeskuksen hallinto	136	62	38	24	8	2	2
22110-2 Terveysasema, työterveysasema	713	152	95	137	168	116	45
22116-2 Hammashoitola	521	252	121	114	32	1	1
22120 Äitiys- ja lastenneuvola	462	335	90	31	5	1	0
22130 Kotisairaanhoido, kouluterveydenhoito	210	91	31	41	29	17	1
22210 Terv.keskuksen sairaala/vuodeosasto	369	49	10	14	163	87	46
24100 Sairaalalaitosten hallinto	23	8	1	3	4	2	5
24110 Sairaala	113	20	6	15	12	3	57
24120 Psykiatrinen sairaala	57	6	1	3	11	6	30
24126-9 Mielenterveystoimisto	234	95	42	39	46	9	3
24130 Tuberkuloosisairaala	3	1	0	0	0	0	2
31100-1 Sosiaalityön hallinto	604	197	153	132	76	28	18
31120 Kasvatusneuvola	95	37	27	25	5	1	0
31130 A-klinikka	65	26	25	10	4	0	0
31136 Nuorisoasema	7	3	2	2	0	0	0
31140 Kehitysvammahuollon avohuoltotsto	18	9	6	2	1	0	0
31180 Vastaanottokeskus	1	0	0	1	0	0	0
31500 Kotipalvelu	557	83	83	154	166	51	20
32000 Päivähoidon hallinto	88	62	10	6	6	4	0
32010-4 Päiväkoti	2 515	439	536	891	636	9	4
32050 Perhepäivähoito	873	364	135	114	167	75	18
32060-2 Päivähuoltola	67	26	18	14	8	1	0
32066 Harjaantumiskoulu	38	24	9	4	1	0	0
32067 Harjaantumiskoulu	1	1	0	0	0	0	0
32070 Keh.vammah. kerhot/yksityisop./muu avoh.	85	58	17	7	2	1	0
32080 Vanhusten päivähuolto	57	38	7	7	3	1	1
32090 Leikkikentät, päivähoidon kiertävä hstö	329	233	72	17	7	0	0
32100 Vammaisten henkilökohtainen palvelu	6	6	0	0	0	0	0
32600 Suojatyon hallinto	13	5	2	3	2	0	1
32610 Opetus- tai työkeskus	248	107	92	39	8	1	1
32620 Invalidihuollon suojatyökeskus	54	19	7	15	12	1	0

Kulaukoodi Kod Code	Yhteensä Totalt Total	Henkilöstön suuruusluokka – Personalens storleksklass – Personnel size						
		0-1	2	3	4	5	6-9	
		0-4	5-9	10-19	20-49	50-99	100+	
32630	Työtupa	17	5	0	5	5	2	0
33010	Kehitysvammaisten asuntolat	340	160	86	77	16	1	0
33030	PAV-hoitokoti, huoltokoti, ensisuoja	58	28	13	12	4	1	0
33040	Vanhusten palvelutalot	299	109	68	67	48	7	0
33600	Perhehoito	31	19	5	5	2	0	0
33700	Perhehoito	359	184	72	53	37	10	3
33800	Omaishoidon tuki	412	36	48	110	152	50	16
34010	Lasten-, erityislasten-, vastaanottokoti	117	22	11	41	34	7	2
34016	Nuorisokoti	17	2	2	8	4	1	0
34020	Kehitysvammahuollon keskuslaitos	49	5	7	17	6	1	13
34040	Huoltola	9	0	1	3	4	1	0
34046	Katkaisuhoitoasema	14	5	1	6	1	0	1
34050	Vanhainkoti	421	25	9	43	217	97	30
34060	Laitohoito	3	0	2	0	0	1	0
34600	Kesäsiirtolat	6	6	0	0	0	0	0
34610	Sosiaalitoimen virkistyskeskukset	4	2	2	0	0	0	0
36100	Oikeusaputoimistot	15	14	0	1	0	0	0
36200	Maatalouslomittajat, lomaltk	346	134	21	96	90	5	0
40100	Koulutoimen hallinto, kouluvirasto	609	470	78	36	16	3	6
40190	Koulutoimen yhteinen/muu henkilöstö	186	182	1	3	0	0	0
40210	Peruskoulun ala-/yläaste	3 843	2 419	721	462	205	35	1
40220	Peruskoulun ala-/yläaste	99	38	23	25	13	0	0
40230	Peruskoulun ala-/yläaste	1	1	0	0	0	0	0
40290	Peruskoulujen yhteinen henkilöstö	412	331	52	22	4	2	1
40300	Esiopetus	34	31	3	0	0	0	0
40310	Yhteinen koulu	41	17	10	13	0	1	0
40410	Erityiskoulu	277	161	64	38	12	1	1
40500	Oppilajasuntolat	27	27	0	0	0	0	0
40600	Kesäsiirtolat	26	25	0	1	0	0	0
40700	Koulujen keskuskeittiö	90	76	11	3	0	0	0
41110	Lukio	405	256	86	35	22	6	0
41210	Iltakoulu	27	18	3	4	2	0	0
42100	Ammattioppilaitoksen hallintoyksikkö	20	5	1	2	8	4	0
42110	Ammattikoulu	165	24	11	21	48	41	20
42120	Ammattikoulun kurssitoiminta	1	1	0	0	0	0	0
42210	Kauppaoppilaitos	48	7	0	5	28	6	2
42310	Tekninen oppilaitos	33	6	4	7	4	7	5
42410	Kotiteollisuusoppilaitos	23	4	2	3	11	3	0
42420	Taideteollisuusoppilaitos	17	4	1	4	5	2	1
42510	Talouskoulu	3	1	0	0	2	0	0
42520	Kotitalouskoulu	7	0	0	3	4	0	0
42530	Emäntäkoulu	2	1	0	1	0	0	0
42610	Maatalousoppilaitos	29	4	1	5	14	5	0
42620	Hoitoalan oppilaitos	30	5	5	5	8	5	2
42630	Muu erityisoppilaitos	173	52	11	22	52	22	14
42700	Ammatti-Instituutti	29	14	1	4	6	4	0
42800	Ammattikorkeakoulu	45	18	3	8	9	4	3
42810	Ammatillinen kurssikeskus	88	16	9	27	15	16	5
42900	Oppisopimuskoulutus	20	13	4	2	1	0	0
43000	Pakolaiskeskus	16	5	1	6	4	0	0
43110	Kansalais-/työväenopisto	302	55	23	18	114	76	16
43120	Kansankorkeakoulu	3	0	0	1	2	0	0
43130	Kesäyliopisto	4	2	1	1	0	0	0
43140	Kansanopisto	4	0	0	0	2	2	0
43600	Kotitalousneuvonta, kuluttajaneuvonta	41	38	2	1	0	0	0
44000	Kulttuurilautakunta	359	310	23	18	5	2	1
44100	Kirjaston hallinto, pääkirjasto	546	253	168	77	39	6	3
44110	Sivukirjasto	507	494	7	5	0	1	0
44190	Laitoskirjastot/kiertävä henkilöstö	124	120	4	0	0	0	0
44210	Teatteri	19	7	0	3	2	5	2
44300	Musiikkitoimen hallinto, orkesteri	23	6	1	2	6	6	2
44310	Musiikkiopisto	39	6	2	1	24	6	0
44320	Musiikkikoulu	34	12	1	10	11	0	0
44330	Konservatorio	3	0	0	0	0	1	2

## KUNTIEN JA KUNTAYHTYMIEN TOIMIPAIKAT KUNTIEN TALOUSARVIOASETELMALUOKITTAIN 1.1.2001

KOMMUNERNAS OCH SAMKOMMUNERNAS ARBETSSTÄLLEN EFTER KLASSER I KOMMUNERNAS BUDGET UPPSTÄLLNING 1.1.2001  
LOCAL GOVERNMENT ESTABLISHMENTS ACCORDING TO MUNICIPALITIES' BUDGET SCHEME CATEGORIES 1.1.2001

Kulauskoodi Kod Code	Yhteensä Totalt Total	Henkilöstön suuruusluokka – Personalens storleksklass – Personnel size						
		0-1	2	3	4	5	6-9	
		0-4	5-9	10-19	20-49	50-99	100+	
44340	Musiikkileikkikoulu	4	3	1	0	0	0	0
44390	Musiikkitoimen muu henkilöstö	2	1	1	0	0	0	0
45100	Kotiseututyö, matkailun edistäminen	86	81	3	1	1	0	0
45110	Leirintäalue/retkeilymaja	45	43	0	1	1	0	0
45410	Museo	171	120	19	23	8	0	1
45510	Taidemuseo	17	4	4	4	4	1	0
45520	Taidekoulu	22	13	4	5	0	0	0
45530	Muu kulttuurilaitos	14	8	3	0	0	3	0
46100	Urheilutoimen hallinto/vapaa-aikavirasto	434	316	63	38	9	6	2
46110	Urheilulaitos	253	140	61	41	8	1	2
46190	Urheilualueet omassa kunnassa	229	173	23	19	12	2	0
48100	Nuorisotyön hallinto	530	338	82	77	27	3	3
48110	Monitoimitalo	24	17	4	1	2	0	0
48900	Raittiuustyön hallinto	157	151	3	3	0	0	0
50100-1	Tekninen ltk, tekninen-/rakennusvirasto	394	175	97	69	32	16	5
51500	Kaavoitus toimi, kaavoitusvirasto	70	38	19	8	5	0	0
51600	Tekninen suunnittelu	43	23	11	4	2	2	1
52100	Mittaustoiminta	114	55	31	17	8	3	0
53100	Rak.virasto, kunnallistekn. rakentaminen	203	78	51	34	24	7	9
56100	Jätehuollon hallinto	29	23	4	1	0	1	0
56110	Jätteenkäsittelylaitos	14	11	0	0	2	1	0
60100	Kiinteistövirasto, -lautakunta	95	44	11	14	14	8	4
60400	Metsätoimisto	68	63	5	0	0	0	0
60500	Kalatalouslaitos	1	1	0	0	0	0	0
70100	Sähkölaitos, energialaitos	38	13	5	7	4	6	3
70110	Voimala	2	1	0	0	0	1	0
70200	Kaukolämpö-/aluelämpölaitoksen hallinto	33	29	3	0	1	0	0
70210	Lämpölaitos	25	22	2	1	0	0	0
70500	Vesilaitoksen hallinto	207	138	30	25	11	2	1
70510	Raakaveden käsittelylaitos	62	51	8	2	1	0	0
70520	Puhdistamo	7	5	1	0	1	0	0
70600	Viemärlaitoksen hallinto	98	85	5	3	3	2	0
70610	Jäteveden puhdistamo	107	96	9	2	0	0	0
71000	Satamalaitoksen hallinto	34	11	5	10	5	2	1
71010	Satama-alueet	22	9	1	4	6	2	0
71100	Liikennelaitoksen hallinto	8	4	1	2	0	0	1
71180	Yhteysalukset, lautat	3	3	0	0	0	0	0
71300	Kasvihuoneet, puutarhat	6	6	0	0	0	0	0
72000	Hankintakeskus	17	10	3	3	1	0	0
72100	Keskusvarasto	154	139	7	5	3	0	0
72200	Konekeskus	147	111	15	13	8	0	0
72310	Työpaja	73	41	16	13	3	0	0
72400	Elintarvikekeskus, keskuskeittiö	476	273	57	93	38	12	3
72500	Keskuspesula	16	9	5	0	1	1	0
72600	Painatuskeskus, muu palvelukeskus	67	53	10	4	0	0	0
72800	Puhelinkeskus	15	13	2	0	0	0	0
72900	Siivouskeskus, hallintoyksikkö	26	9	3	3	3	5	3
75000	Tietojenkäsittelykeskus, ATK-keskus	38	19	9	4	5	1	0
76000	Myllylaitos	2	2	0	0	0	0	0
78000	Kierrätyskeskus	11	6	3	2	0	0	0
78100	Lentoasema	2	1	1	0	0	0	0
78200	Liikelaitos	11	8	2	1	0	0	0
78300	Konservointikeskus	1	1	0	0	0	0	0
99999	Muu	3 680	2 718	381	291	198	54	38

Toimiala Näringsgren Industry	Yhteensä Totalt Total	Henkilöstön suuruusluokka – Personalens storleksklass – Personnel size					
		0-1	2	3	4	5	6-9
		0-4	5-9	10-19	20-49	50-99	100-
<b>Yhteensä – Totalt – Total</b>	<b>2 580</b>	<b>898</b>	<b>355</b>	<b>333</b>	<b>436</b>	<b>256</b>	<b>302</b>
<b>B KALATALOUS</b>	<b>10</b>	<b>1</b>	<b>2</b>	<b>3</b>	<b>4</b>	<b>0</b>	<b>0</b>
05 Kalastus, kalanviljely ja niihin liittyvät palvelut	10	1	2	3	4	0	0
<b>D TEOLLISUUS</b>	<b>1</b>	<b>0</b>	<b>0</b>	<b>1</b>	<b>0</b>	<b>0</b>	<b>0</b>
<b>DE MASSAN JNE. VALM.; KUSTANT. JA PAINAMINEN</b>	<b>1</b>	<b>0</b>	<b>0</b>	<b>1</b>	<b>0</b>	<b>0</b>	<b>0</b>
22 Kustantam, painam. ja tallenteiden jäljentäminen	1	0	0	1	0	0	0
<b>F RAKENTAMINEN</b>	<b>23</b>	<b>2</b>	<b>0</b>	<b>2</b>	<b>2</b>	<b>2</b>	<b>15</b>
45 Rakentaminen	23	2	0	2	2	2	15
<b>G TUKKU- JA VÄHITTÄISKAUPPA</b>	<b>1</b>	<b>0</b>	<b>0</b>	<b>0</b>	<b>0</b>	<b>1</b>	<b>0</b>
52 Vähittäiskauppa; kotitaloustav. korjaus	1	0	0	0	0	1	0
<b>I KULJETUS, VARASTOINTI JA TIETOLIIKENNE</b>	<b>124</b>	<b>62</b>	<b>15</b>	<b>11</b>	<b>17</b>	<b>12</b>	<b>7</b>
61 Vesiliikenne	2	0	0	1	0	1	0
63 Liikennettä palv. toim., matkatoimistot	117	59	14	10	17	11	6
64 Posti- ja teleliikenne	5	3	1	0	0	0	1
<b>J RAHOITUSTOIMINTA</b>	<b>1</b>	<b>0</b>	<b>0</b>	<b>0</b>	<b>0</b>	<b>1</b>	<b>0</b>
65 Rahoituksen välitys pl. vakuutustoiminta	1	0	0	0	0	1	0
<b>K KIINTEISTÖ-, VUOKRAUS-, TUTK.PALVELUT</b>	<b>464</b>	<b>176</b>	<b>83</b>	<b>57</b>	<b>70</b>	<b>35</b>	<b>43</b>
70 Kiinteistöalan palvelut	5	2	0	1	1	1	0
72 Tietojenkäsittelypalvelu	8	1	0	2	4	1	0
73 Tutkimus ja kehittäminen	248	96	37	28	38	19	30
74 Muu liike-elämää palveleva toiminta	203	77	46	26	27	14	13
<b>L JULK. HALLINTO, MAANPUOL. YM.</b>	<b>1 482</b>	<b>506</b>	<b>217</b>	<b>212</b>	<b>256</b>	<b>147</b>	<b>144</b>
75 Julkinen hallinto, maanpuol. ym.	1 482	506	217	212	256	147	144
<b>M KOULUTUS</b>	<b>358</b>	<b>98</b>	<b>26</b>	<b>34</b>	<b>68</b>	<b>46</b>	<b>86</b>
80 Koulutus	358	98	26	34	68	46	86
<b>N TERVEYDENHUOLTO- JA SOSIAALIPALVELU</b>	<b>21</b>	<b>11</b>	<b>0</b>	<b>1</b>	<b>6</b>	<b>2</b>	<b>1</b>
85 Terveydenhuolto- ja sosiaalipalvelu	21	11	0	1	6	2	1
<b>O MUUT YHT.KUNN. JA HENK.KOHT. PALV.</b>	<b>95</b>	<b>42</b>	<b>12</b>	<b>12</b>	<b>13</b>	<b>10</b>	<b>6</b>
91 Järjestötoiminta	13	10	2	1	0	0	0
92 Virkistys-, kulttuuri- ja urheilutoiminta	81	31	10	11	13	10	6
93 Muut palvelut	1	1	0	0	0	0	0



Internet –pohjainen kohderyhmäsuunnittelun-  
ja mynninhallinnan sovellus,  
jossa perustana Tilastokeskuksen koko  
maan kattava toimivien yritysten rekisteri.

Lisätietoja:

Tilastokeskuksen Yritystietopalvelu  
Puhelin (09) 1734 2241

C3i Solutions Finland Oy  
Puhelin (09) 8569 9001  
[www.c3i-solutions.com](http://www.c3i-solutions.com)

## TILASTOTIETOA YRITYKSISTÄ

### Suomen Yritykset 2001

Suomen yritykset -julkaisu ilmestyy vuosittain. Julkaisuista viimeisin kuvaa Suomen yritysten ja niiden toimipaikkojen rakennetta ja toimintaa vuonna 2001.

Julkaisu sisältää seitsemän keskeistä tilastotaulukkoa, joissa tiedot on jaoteltu muun muassa toimialoittain, henkilöstön ja liikevaihdon suuruusluokittain sekä maakunnittain ja kunnittain.

Tietoja noin 700 toimialalta.


#### TIEDUSTELUT:

puh. (09) 1734 3344 ja (09) 1734 3373

Julkaisumyynti:

Puhelin (09) 1734 2011

Sähköposti [myynti.tilastokeskus@tilastokeskus.fi](mailto:myynti.tilastokeskus@tilastokeskus.fi)



# Kunnittaiset toimipaikkatilastot

Nyt sinun on mahdollista saada käyttöösi helppokäyttöinen kunnittainen toimipaikkatilastotietokanta. Tietokanta toimii monella tavalla suunnittelun ja markkinoinnin tukena. Saat selville mm. kuntien yritystoiminnan rakenteen (toimialat) ja volyymin (liikevaihto, henkilöstö). Näet miten eri toimialat ovat kehittyneet kunnissa tai voit vertailla kuntia tai seutukuntia keskenään. Saat tunnuksen verkkopalveluun, joten voit olla varma, että käytössäsi on aina ajantasaiset tiedot ja uusimmat luokitukset. Maksat ainoastaan vuosilisenssin, et palvelun avauksesta etkä käytöstä.

**Voit muodostaa taulukoita valitsemalla seuraavasti:**

The screenshot shows the 'Tilastokeskus' web application. The main heading is 'Toimialat' (Industries). There are several filter sections:
 

- Kunta (Municipality):** Yhteensä: 453, Valittu: 0
- Toimiala (Industry):** Yhteensä: 777, Valittu: 0
- Vuosi (Year):** Yhteensä: 3, Valittu: 0
- Toimipaikkatiedot (Business Data):** Yhteensä: 8, Valittu: 0

 The 'Toimialat' table lists various industry codes and names, such as '00000 Yhteensä', 'A Maa-, maa- ja metsätalous', '01 Maa- ja metsätalous', '01110 Viikokasvien jne. viljely', '01120 Viljanensten jne. viljely', '01130 Hedelmien, pähkinöiden jne. viljely', and '01210 Nautakarjan hoito'.
   
 The 'Vuodet' (Years) section shows '1993-2001'.
   
 The 'Tiedostomuoto' (Output Format) section has a dropdown menu with options like 'Excel-tiedosto', 'Tekstitiedosto', 'Erillinen tiedosto otsikolla', and 'Erillinen tiedosto ilman otsikkoa'.
   
 On the right side, there is a list of 'TIEDOT:' (Data) including:
 

- toimipaikkojen lukumäärä
- henkilöstö
- liikevaihto
- henkilöstö/toimipaikka
- liikevaihto/toimipaikka
- liikevaihto/henkilöstö
- aputoimipaikat

**Alue:**  
Kunnat tai seutukunnat

**Tiedostomuoto**

Lisenssihinnoittelu:	1	käyttäjä	500 € + alv 22% /vuosi
	2-4	käyttäjää	865 € + alv 22%/ vuosi
	5-9	käyttäjää	1320 € + alv 22%/ vuosi
	yli 9 käyttäjää/koko organisaatio sovitaan aina erikseen		

## Yritys- ja toimipaikkatiedot ePortista



KÄY TUTUSTUMASSA OSOITTEESSA:

<http://eportti.com>

Tilastokeskus ja TietoEnator ovat yhteistyössä myös **ePortissa**. **ePortti** on monipuolinen internetissä toimiva tietopalvelu, jossa on mukana myös Tilastokeskuksen yritystietokanta TK-YRTI.

**TK-YRTI** on Tilastokeskuksen yritys- ja toimipaikkarekisteriin perustuva kattava ja ajantasainen yritystietopankki, josta löydät tiedot kaikista yrityrekisterin 276 000 yrityksestä toimipaikkoineen. Tietokanta sisältää tietoa toiminnan laadusta, laajuudesta ja sijainnista. Rekisteriä päivitetään kuukausittain. Päivityslähteinä ovat useat hallinnolliset tietoaineistot sekä Tilastokeskuksen omat tiedustelut suoraan yrityksiltä.

**ePortista** löytyy myös yrityksen henkilöstön lukumäärä kunnassa, mitä käytetään yhteisöverojen jakautumisen laskemisessa.

**ePortti-tunnukset**

TietoEnator Oyj, Tietopalvelut, Asiakaspalvelu  
PL 406, 02101 Espoo  
Puh. **0800 141 070**, Fax **(09) 8625 3553**  
**eportti.com**

Millaisista yrityksistä  
asiakasrekisterinne muodostuu?

# Yritysprofilointi

kertoo asiakaskuntanne rakenteen.

Selvitämme asiakasrekisterinne profiiliin  
vertaamalla sitä Suomen kattavimpaan yritysrekisteriin.

Miten asiakkaanne jakautuvat  
eri toimialoille, kokoluokkiin ja alueille.

Tulokset jakaumina, kuviaina ja kartalla

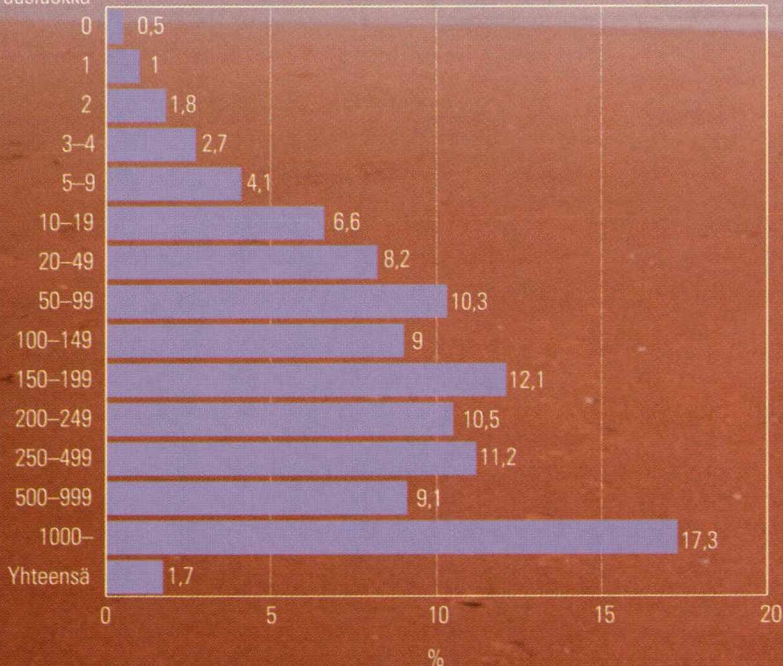
## Mitkä yritykset eivät vielä ole asiakkaitanne?

Profilointi auttaa myös löytämään  
potentiaaliset kohderyhmät.

Yritys X:n asiakasrekisterin kattavuus henkilöstön suuruusluokittain.

Yritykset

Henkilöstön  
suuruusluokka



Tiedustelut:

TietoEnator Oyj  
Puhelin (09) 8626 6252  
pasi.latva@tietoenator.com

Tilastokeskus  
Puhelin (09) 1743 2512, Leena Ojala  
yrek.tilastokeskus@tilastokeskus.fi