

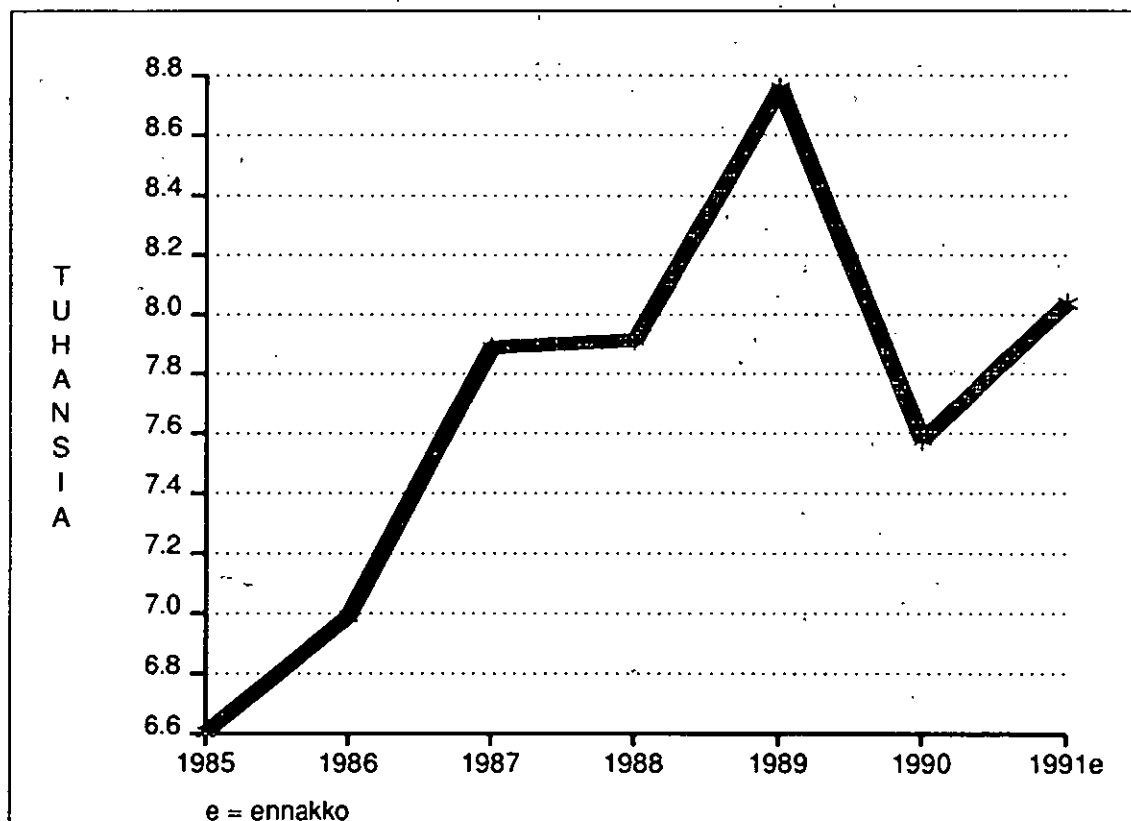


# Aloittaneet ja lopettaneet yritykset

Nya och nedlagda företag  
1990–1991

30.4.1992

## Heinä–joulukuussa aloittaneet yritykset 1985–1991



# Sisältö

Alkusanat . . . . .	2
Katsaus . . . . .	3
Tuoteseloste . . . . .	8

## TAULUKOT

YR20B. Aloittaneiden ja lopettaneiden yritysten lukumäärä toimialoittain . . . . .	10
YR21. Aloittaneiden ja lopettaneiden yritysten lukumäärä lääneittäin ja toimialoittain . . . . .	16
YR22. Aloittaneiden ja lopettaneiden yritysten lukumäärä oikeudellisen muodon mukaan . . . . .	40
YR23. Lopettaneet yritykset aloittamisvuoden mukaan . . . . .	41
YR24. Muutokset yritysten kokonaismäärässä toimialoittain . . . . .	42
YR25. Aloittaneiden ja lopettaneiden yritysten lukumäärä kunnittain . . . . .	45

# Innehåll

Inledning . . . . .	2
---------------------	---

## TABELLER

YR20B. Antalet nya och nedlagda företag enligt näringsgren . . . . .	10
YR21. Antalet nya och nedlagda företag enligt län och näringsgren . . . . .	16
YR22. Antalet nya och nedlagda företag enligt juridisk form . . . . .	40
YR23. Antalet nedlagda företag enligt begynnelseår . . . . .	41
YR24. Förändringarna i totala antalet företag enligt näringsgren . . . . .	42
YR25. Antalet nya och nedlagda företag enligt kommun . . . . .	45

# Alkusanat

---

Tämä julkaisu sisältää tietoja aloittaneiden ja lopettaneiden yritysten kokonaismäärästä ja sen jakautumisesta toimialoittain, lääneittäin, kunnittain ja oikeudellisen muodon mukaan. Julkaisua on laadittu tilastovuodesta 1985 alkaen. Tiedot julkaistaan kahdesti vuodessa ja tilastoajanjakso on puoli vuotta. Luvut perustuvat Tilastokeskuksen yritys- ja toimipaikkarekisteriin.

Yritys- ja toimipaikkarekisteri sisältää kaikki työnantajana toimivat ja liikevaihtoverollista toimintaa harjoittavat yritykset. Aloittaneiden ja lopettaneiden tilasto sisältää vain liiketoimintaa harjoittavat yritykset, jotka rajataan yritysrekisteristä yhtiömuodon perusteella. Tilasto kattaa muut yhtiömuodot kuin asunto-osakeyhtiöt, aatteelliset yhdistykset, säätiöt, julkiset viranomaiset ja uskonnolliset yhteisöt.

## Inledning

---

Denna publikation innehåller statistik över totala antalet nya och nedlagda företag och dess fördelning efter näringsgren, län, kommun och juridisk form. Publikationen har gjorts från och med statistiska året 1985. Statistiken publiceras två gånger om året och statistikperioden är ett halvt år.

Figuren tas ur Statistikcentralens företags- och arbetsställregister, som innefattar alla företag som antingen är arbetsgivare eller omsättningsskattskyldiga. Statistiken innefattar endast företagen; dvs. bostads-aktiebolag, ideella föreningar, stiftelser, offentliga myndigheter och religiösa samfund har inte räknats med bland företagen.

Tabellerna YR20B–YR25 är försedda med svensk text.

Helsinki, huhtikuu 1992  
Helsingfors, april 1992

*Kaija Hovi*

# Katsaus

Viime vuonna aloitti Suomessa toimintansa noin 18 400 uutta yritystä. Aloitamiset supistuivat edellisestä vuodesta kuutisen prosenttia. Laman aikana yrityksiä perustetaan lähes normaaliin tahtiin, mutta lopetukset kohoavat jyrkästi. Viime vuonna toimintansa päätti arviolta 26 600 yritystä – lähes 1,5 kertaa enemmän kuin vuotta aiemmin. Yritysten kokonaismäärä pieneni ensi kerran pitkään aikaan.

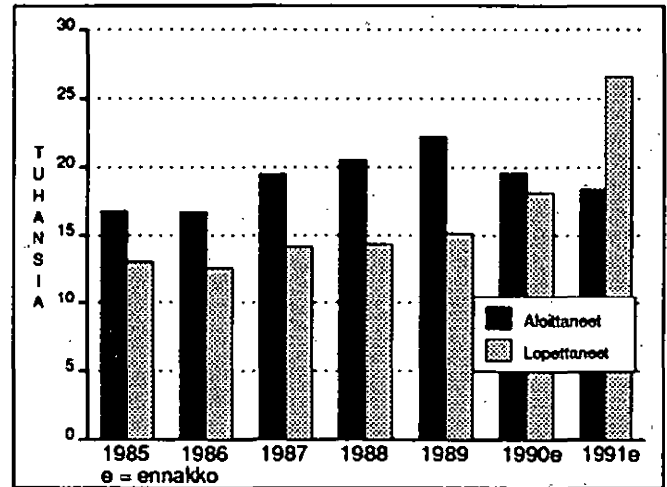
Yrityksiä perustettiin viime vuonna keskimäärin kaksi ja lopetettiin kolme tunnissa. Yritysten kokonaismäärä supistui yhdellä tunnissa. Vuoden jälkipuoliskolla aloitettiin enemmän yrityksiä kuin vastaavana aikana edellisenä vuonna.

1980-luvun lopulla yrityksiä syntyi tavallista vilkkaammin. Perustamisten huippuvuonna, 1989, toimintansa aloitti 22 200 uutta yritystä. Viime vuonna aloitettiin noin 1 700 yritystä enemmän kuin vuonna 1985 tai 1986, vaikka Suomen kansantalous on noita aikoja huomattavasti heikommassa tilassa. Yrityksiä perustettiin viime vuonna vain noin tuhat vähemmän kuin vuonna 1987 tai 1990.

Yrityksiä lakkautettiin viime vuonna enemmän kuin koskaan aiemmin. Tällä hetkellä lopetustieto on saatu noin 15 500 yritykseltä, mutta luvun arvioidaan kohoavan 26 600:aan. Kasvu edellisestä vuodesta verrattuna on 47 prosenttiyksikköä – 8 500 yritystä. Vuonna 1990 toimintansa päätti runsas 18 000 yritystä. Aloitusten taantuma alkoi vuoden 1990 alkupuoliskolla, mutta lopettaminen ja konkurssiin haku kääntyivät jyrkkään nousuun vasta saman vuoden lopulla.

Hyvinä aikoina perustetut yritykset ovat keskimäärin lyhyempi-ikäisiä kuin muina aikoina aloittaneet. Joka kolmas vuonna 1987–1990 lopettanut yritys oli toiminut alle kaksi vuotta, mutta viime vuonna vain joka viides oli alle kaksi vuotta vanha. Vanhoilla yrityksillä (yli viisi vuotta toimineet) kehitys kulkee päinvastaiseen suuntaan: korkeasuhdanteessa niitä lakkautetaan suhteellisesti vähemmän kuin muina aikoina. Keski-ikäisiä (2–6 vuotta toimineet) yrityksiä lopettaneista on noin kolmannes.

Viime vuoden alussa oli maassamme yrityksiä enemmän kuin koskaan. Vuoden aikana yritysten määrä supistui noin kahdeksalla tuhannella eli kuudella prosentilla. Kuluvan vuoden alussa yrityksiä oli noin 130 000. Yritysten määrä kasvoi jatkuvasti vuosina 1985–1990, parhaimpina aikoina lisäys oli 7 000 yritystä vuodessa.




Kuvio 1. Aloitaneet ja lopettaneet yritykset 1985–1991

	Tammikuu	Heinäkuu	Koko vuosi
<b>ALOITTANEET</b>			
1985	10 158	6 605	16 763
1986	9 736	6 992	16 728
1987	11 597	7 890	19 487
1988	12 601	7 914	20 515
1989	13 470	8 759	22 229
1990	12 005	7 577	19 582
1991	10 361	8 039	18 400e
<b>LOPETTANEET</b>			
1985	5 227	7 786	13 013
1986	5 169	7 399	12 568
1987	5 484	8 669	14 153
1988	5 353	8 963	14 316
1989	5 635	9 492	15 127
1990	6 230	11 870	18 100e
1991	..	..	26 600e

e = ennakko

Taulukko 1. Aloitaneet ja lopettaneet yritykset 1985–1991



Kuvio 2. 1991 lopettaneet yritykset toiminta-ajan mukaan

	Yrityksiä vuoden alussa	Aloitaneet yritykset	Lopettaneet yritykset	Muutos vuoden aikana kpl	%	Konkurssiin haetut yritykset	Konkurssiin haetut/lopettaneet, %	Konkurssiin haetut/yrityskanta, %
1985	109 806	16 763	13 013	3 750	3,4	2 101	16,1	1,9
1986	113 556	16 728	12 568	4 160	3,7	2 399	19,1	2,1
1987	117 716	19 487	14 153	5 334	4,5	2 751	19,4	2,3
1988	123 050	20 515	14 316	6 199	5,0	2 435	17,0	2,0
1989	129 249	22 229	15 127	7 102	5,5	2 650	17,5	2,0
1990	136 351	19 582	18 100e	1 482	1,1	3 545	19,6	2,6
1991	137 833	18 400e	26 600e	-8 200	-5,9	6 024	22,6	4,4

e = ennakko

## Aloittaneista joka neljäs luonnollinen henkilö

Yksi neljästä viime vuonna perustetusta yrityksestä oli yhtiömuodoltaan luonnollinen henkilö, osuus on supistunut jatkuvasti vuodesta 1985. Osakeyhtiöiden ja verotusyhtymien osuus uusista yrityksistä on kohonnut samana aikana 28 prosentista 45 prosenttiin. Koska lähes kaikki verotusyhtymät muuttuvat rekisteröidyttäen osakeyhtiöiksi, esitetään niiden määrät yhdessä. Avointen yhtiöiden osuus aloittaneista on heilahdellut 6–8 prosentin välillä. Kommandiittiyhtiöiden osuus on vaihdellut 20:stä 25 prosenttiin, vuosina 1986–1988 niiden osuus laski jatkuvasti, mutta kääntyi sitten tasaiseen nousuun. Ammatin- ja liikkeenharjoittajia on vuosi vuodelta ollut suhteellisesti vähemmän, koska toimintansa lopettaa enemmän kuin aloittaa. Osakeyhtiöiden ja verotusyhtymien määrä on puolestaan kohonnut jatkuvasti.

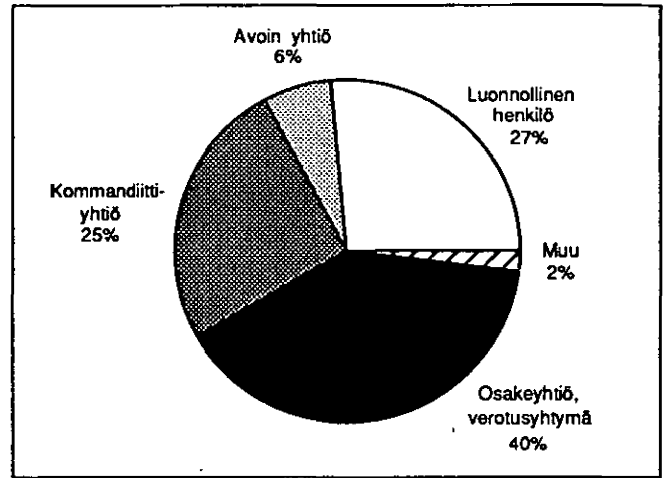
## Liikevaihtoverotus uudistui viime vuonna

Uusi liikevaihtovero (lvv) astui voimaan viime vuoden lokakuun alussa. Ammatin- ja liikkeenharjoittajien verovelvollisuus määräytyy uudessa laissa täysin aikaisemmasta poikkeavalla tavalla.

Vanhan liikevaihtoverolain mukaan verovapaita elinkeinonharjoittajia ovat ne, "jotka harjoittavat elinkeinoa liike-toimipaikkaa pitämättä ja käyttämättä apulaisina muita kuin aviopuolisoa tai 21 vuotta nuorempia jälkeläisiä". Uudessa laissa verovelvollisuus määräytyy verollisen liikevaihdon perusteella eikä enää liiketoimipaikan ja apulaisen käyttämisen avulla. Luonnollinen henkilö tai niiden muodostama yhtiö ei ole lvv-velvollinen, jos tilikauden (12 kuukautta) verollinen liikevaihto alittaa 75 000 markkaa.

Verotuksen piiriin tuli arviolta 4 500 ammatinharjoittajaa, joilla ei ole liiketoimipaikkaa eikä apulaisia, mutta joiden verollinen liikevaihto ylittää 75 000 markkaa. Lvvt:sta puolestaan vapautui arviolta 4 800 ammatin- ja liikkeenharjoittajaa, joilla on liiketoimipaikka tai apulaisia, mutta joiden liikevaihto alittaa säädetyn verokynnyksen. Verolliseksi ja verottomaksi muuttuneiden yritysten kokonaismäärät ovat lähes yhtä suuret, mutta muutokset kohdistuvat toimialoittain eri tavoin.

Lvv-uudistus vaikuttaa yritysten määrällä mitattuna eniten teollisuuteen ja rakentamiseen. Molemmilla aloilla aloitet-



Kuvio 3. Yritykset yhtiömuodon mukaan 1992

tiin ja lopetettiin yrityksiä tavallista vilkkaammin. Ajankohdan normaaleihin lukuihin verrattuna koko teollisuudessa veron piiristä poistui noin 1 300 yritystä enemmän kuin sen piiriin tuli. Rakentamisessa tilanne on täysin päinvastoin: verovelvolliseksi tuli noin 1 300 yritystä enemmän kuin verosta vapautui. Teollisuuden eri toimialoilla lvvt:sta vapautui yleensä enemmän yrityksiä kuin muuttui verolliseksi, poikkeuksena valmistuksesta erillään tapahtuva koneiden korjaus ja asennus. Rakentamisessa lvv-uudistus kohdistui lähinnä ammatinharjoittajiin, jotka toimivat lämpö-, vesi- ja sähköasennusaloilla.

Veron piiriin tulleet yritykset lasketaan aloittaneiksi ja siitä vapautuneet lopettaneiksi. Lvvt-uudistuksen vaikutus on eliminoitu katsauksessa esitetyistä luvuista, ja vuoden 1991 luvut ovat vertailukelpoisia aikaisempiin vuosiin verrattuna. Uudistuksen vaikutusta lukuihin on selitetty tarkemmin tuoteselosteessa sivulla kahdeksan.

Uusi laki sisältää muitakin muutoksia, mutta ne vaikuttavat huomattavasti vähemmän perustettujen ja lakkautettujen yritysten määrään ja jakautuvat useille toimialoille. Uudesta lvv-laista löytyy tietoa mm. Verotiedotteesta 2/1991 (Verohallituksen julkaisu 532) ja Liikevaihtovero-oppaasta (Verohallituksen julkaisu 545).

		1985	1986	1987	1988	1989	1990	%	1991	%
Luonnollinen henkilö	Aloittaneet	6 410	6 121	6 580	6 557	6 080	4 992	25	4 139	24
	Lopettaneet	6 981	6 682	7 260	6 998	6 846	6 741	39	4 927	32
Avoin yhtiö	Aloittaneet	1 374	1 277	1 264	1 281	1 616	1 375	7	1 100	6
	Lopettaneet	1 135	1 028	1 087	1 136	1 124	1 120	7	1 008	7
Kommandiittiyhtiö	Aloittaneet	4 222	4 143	4 609	4 026	4 807	4 550	23	4 185	24
	Lopettaneet	1 887	1 862	2 181	2 303	2 277	2 661	15	2 789	18
Osakeyhtiö, verotusyhtymä	Aloittaneet	4 662	5 093	6 926	8 575	9 620	8 547	44	7 744	45
	Lopettaneet	2 798	2 820	3 396	3 542	4 449	6 140	36	6 201	40
Muu	Aloittaneet	95	94	108	76	106	118	1	237	1
	Lopettaneet	212	176	229	337	431	474	3	455	3
YHTEENSÄ	Aloittaneet	16 763	16 728	19 487	20 515	22 229	19 582	100	17 405	100
	Lopettaneet	13 013	12 568	14 153	14 316	15 127	17 136	100	15 380	100

Taulukko 2. Aloittaneet ja lopettaneet yritykset oikeudellisen muodon mukaan (vuosien 1990–1991 luvut sisältävät 31.3.92 mennessä saadut tiedot, tietojen kertymistä selitetään tuoteselosteessa s. 8).

## Konkurssien ennätysvuosi

Konkurssiin haettiin viime vuonna ennätyselliset 6 024 yritystä ja yrittäjää. Hakemusten määrä kohosi edellisestä vuodesta 70 prosentilla. Konkurssi uhkasi 1980-luvun lopulla kahta mutta viime vuonna neljää sadasta yrityksestä. Eniten konkurssiin haettiin yrityksiä rakentamisessa (6,3 %) ja teollisuudessa (4,8 %) suhteessa alan yritysten kokonaismäärään.

Vain kolmannes vireille pannuista konkurseista päättyi lopulta konkurssiin. Kaksi kolmesta hakemuksesta peruutetaan, jätetään tutkimatta tai sovitaan velallisen ja velkojan kesken. Viime vuonna konkurssiin asetettiin noin 1 800 yritystä.

## Palvelut selvisivät viime vuodesta parhaiten

Lopettamiset ylittivät aloittamiset kaikilla päätoimialoilla (toimialaluokituksen kirjaintaso) viime vuonna, mutta yritysten määrä pieneni palvelualoilla vähemmän kuin alkutuotannossa ja jalostuksessa alan yritysmäärään verrattuna. Yritysten määrä supistui vähiten majoitus- ja ravitsemistoiminnassa, teknisessä ja liike-elämän sekä virkistys- ja kulttuuripalvelussa. Viime vuonna perustettiin arviolta 18 400 ja lakkautettiin 26 600 yritystä. Vaikka tällä hetkellä perustamistieto on saatu noin 17 400 ja lopettamistieto 15 400 yritykseltä, kuvaavat jo nykyiset luvut hyvin toimialojen välisiä eroja.

Maa-, kala- ja riistatalouden, majoitus- ja ravitsemistoiminnan, kuljetuksen sekä koulutuksen ja tutkimuksen yrityksiä perustettiin enemmän kuin vuotta aiemmin. Muilla toimialoilla perustamiset taantuivat.

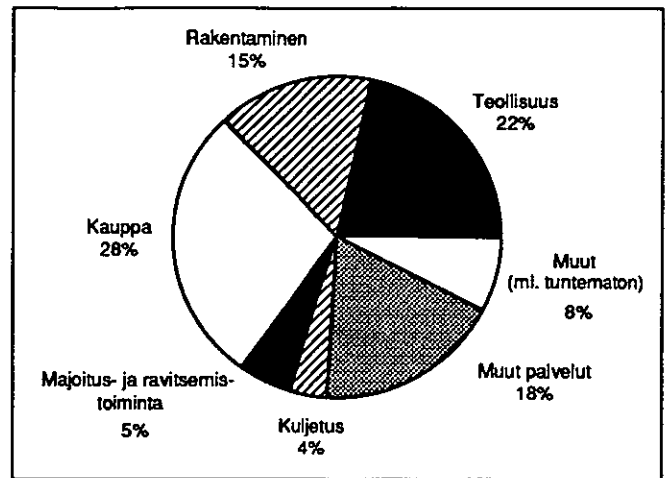
Keskimäärin joka kahdeksannen yrityksen rinnalle perustettiin viime vuonna uusi yritys. Majoitus- ja ravitsemisyriksiä aloitettiin eniten alan yritysten kokonaismäärään (yrityskanta) verrattuna: joka viides yritys tuplaantui. Seuraavaksi eniten yrityksiä syntyi alan kokoon verrattuna kaupassa, virkistys- ja kulttuuri- sekä teknisessä ja liike-elämän palvelussa. Vähiten yrityskanta uudistui alkutuotannossa (maatalous, metsätalous, kaivos- ja kaivannaistoiminta) sekä energia ja vesihuollossa.

Joka viides yritys lopetti toimintansa viime vuonna. Majoitus- ja ravitsemis- sekä vakuutus- ja rahoitustoiminnan yrityksiä lakkautettiin useammin kuin muiden alojen yrityksiä. Energia- ja vesihuollon sekä terveys- ja sosiaalipalvelun yrityksiä lopetettiin muita aloja harvemmin.

Suurin toimiala yritysten määrällä mitattuna on kauppa. Viime vuoden alussa alalla toimi noin 50 000 yritystä eli runsas kolmannes kaikista yrityksistä. Seuraavaksi eniten yrityksiä toimii teollisuudessa (20 %), rakentamisessa (11 %) sekä teknisessä ja liike-elämän palvelussa (8 %). Neljän suurimman toimialan osuus yritysten kokonaismäärästä, aloittaneista ja lopettaneista on 75 prosenttia.

Kauppan osuus kaikista perustetuista ja lakkautetuista yrityksistä on yleensä vajaat 40 prosenttia, suunnilleen sama kuin alan yritysten osuus yrityskannasta. Aloittaneista runsas puolet on vähittäiskaupan, neljännes tukkukaupan ja viidennes agentuuri- ja moottoriajoneuvokaupan yrityksiä.

Teollisuusyritysten osuus perustamisista on supistunut jatkuvasti viimeisten seitsemän vuoden aikana. Vuonna 1985 alan yritysten osuus aloittaneista oli viidennes, mutta viime vuonna 15 prosenttia. Teollisuuden osuus yrityskannasta on pienentynyt hieman viime vuosina, koska lopettamiset ovat lisääntyneet enemmän kuin muilla aloilla.



Kuvio 4. Vuonna 1991 konkurssiin haetut yritykset toimialoittain. Yhteensä 6 024 yritystä.

Yksi kymmenestä viime vuonna perustetusta yrityksestä toimi rakentamisessa, suunnilleen yhtä moni kuin vuosina 1985–1988. Rakentamisen huippuvuosina, 1989–1990, joka seitsemäs uusi yritys harjoitti rakentamista. Aloittaneiden osuudet aloittaneista viime vuonna olivat: talonrakentaminen noin puolet, alurakointi (rakennusasennus ja viimeistely) noin kolmannes, maa- ja vesirakentaminen noin kymmenes sekä rakentamista palveleva toiminta (esim. rakennuttajatoiminta ja rakennuskoneiden vuokraus) kolmisen prosenttia. Talonrakentamisen osuus laski ja alurakoinnin osuus kohosi seitsemisen prosenttia edellisestä vuodesta.

Teknisten sekä liike-elämää palvelevien yritysten osuus perustamisista on kohonnut vuoden 1986 seitsemästä prosentista viime vuoden kymmeneen prosenttiin. Alalla on toiminut viime vuosina suhteellisesti yhä enemmän yrityksiä. Noin puolet aloittaneista on liikkeenhoidon palvelun yrityksiä. Liikkeenhoidon palveluja ovat liikkeenjohtajan konsultointi, kirjanpito, tilintarkastus, markkinointi- ja lakiasiain palvelu. Teknisen palvelun yritysten osuus on noin neljännes aloittaneista ja tietojenkäsittelypalvelun noin 15 prosenttia. Viime vuonna teknisen palvelun yrityksiä perustettiin suhteellisesti vähemmän ja liikkeenhoidon palvelun enemmän kuin vuotta aiemmin.

Toimiala	Yrityksiä yhteensä	%
A Maa-, kala- ja riistatalous	2 354	1,7
B Metsätalous	1 057	0,8
C Kaivos- ja kaivannaistoiminta	765	0,5
D Teollisuus	27 376	19,7
E Energia- ja vesihuolto	537	0,4
F Rakentaminen	14 816	10,7
G Kauppa	49 813	35,9
H Majoitus- ja ravitsemistoiminta	7 165	5,1
I Kuljetus	6 399	4,6
K Rahoitus- ja vakuutustoiminta	1 408	1,0
L Kiinteistö-, puhtaus- ja vuokrauspalvelut	7 810	5,6
M Tekninen palvelu ja palvelut liike-elämälle	11 144	8,0
O Koulutus ja tutkimus	686	0,5
P Terveys- ja sosiaalipalvelu	2 208	1,6
R Virkistys- ja kulttuuripalvelu	1 931	1,4
T Muut palvelut	2 904	2,1
Muut toimialat (ml. tuntematon)	525	0,4
<b>YHTEENSÄ</b>	<b>138 898</b>	<b>100,0</b>

Taulukko 3. Yritykset toimialoittain 1991 (31.3.92 mennessä saadut tiedot).

Taulukko 4. Aloittaneet yritykset toimialoittain 1985–1991 (31.3.92 mennessä saadut tiedot).

	1985	1986	1987	1988	1989	1990	1991
A Maa-, kala- ja riistatalous	195	168	240	218	217	181	191
%	1,2	1,0	1,2	1,1	1,0	0,9	1,1
B Metsätalous	52	52	80	76	78	94	47
%	0,3	0,3	0,4	0,4	0,3	0,5	0,3
C Kaivos- ja kaivannais-toiminta	73	107	120	115	106	68	47
%	0,4	0,6	0,6	0,6	0,5	0,4	0,3
D Teollisuus	3 543	3 308	3 615	3 592	3 724	3 079	2 604
%	21,1	19,8	18,5	17,5	16,8	15,7	15,0
E Energia- ja vesihuolto	11	86	36	16	13	13	13
%	0,1	0,5	0,2	0,1	0,1	0,1	0,1
F Rakentaminen	1 719	1 516	2 103	2 353	3 125	2 738	1 897
%	10,3	9,0	10,8	11,5	14,1	14,0	10,9
G Kauppa	6 462	6 899	7 445	8 010	8 034	7 114	6 749
%	38,6	41,2	38,2	39,0	36,1	36,3	38,8
H Majoitus- ja ravitsemistoiminta	1 307	1 352	1 495	1 610	1 669	1 466	1 553
%	7,8	8,1	7,7	7,8	7,5	7,5	8,9
I Kuljetus	429	397	553	517	591	515	551
%	2,6	2,4	2,8	2,5	2,7	2,6	3,2
K Rahoitus- ja vakuutustoiminta	56	64	169	196	297	245	184
%	0,3	0,4	0,9	1,0	1,3	1,3	1,0
L Kiinteistö-, puhtaus- ja vuokraus-palvelut	727	666	932	1 016	1 183	1 065	949
%	4,3	4,0	4,8	5,0	5,3	5,4	5,4
M Tekninen palvelu ja palvelut liike-elämälle	1 274	1 235	1 576	1 699	2 072	1 944	1 733
%	7,6	7,4	8,1	8,3	9,3	9,9	10,0
O Koulutus ja tutkimus	56	44	66	39	64	70	74
%	0,3	0,3	0,3	0,2	0,3	0,4	0,4
P Terveys- ja sosiaalipalvelu	223	182	249	245	250	256	179
%	1,3	1,1	1,3	1,2	1,1	1,3	1,0
R Virkistys- ja kulttuuripalvelu	253	217	329	382	418	357	303
%	1,5	1,3	1,7	1,9	1,9	1,8	1,7
T Muut palvelut	343	355	451	378	340	300	256
%	2,1	2,1	2,3	1,8	1,5	1,5	1,5
Muut toimialat (ml. tuntematon)	40	80	28	53	48	77	75
%	0,2	0,5	0,1	0,3	0,2	0,4	0,4
YHTEENSÄ	16 763	16 728	19 487	20 515	22 229	19 582	17 405
%	100,0	100,0	100,0	100,0	100,0	100,0	100,0

# Läänitiedot

Joka neljäs uusi yritys perustettiin viime vuonna Uudellemaalle (4 666), kun vuotta aiemmin siellä aloitti joka kolmas. Turun ja Porin sekä Hämeen lääneissä perustettiin seuraavaksi eniten yrityksiä, molemmissa noin 2 500.

Uudenmaan, Turun ja Porin sekä Pohjois-Karjalan läänien osuus aloittaneista supistui edellisestä vuodesta, Ahvenanmaan osuus säilyi samana ja muiden läänien osuus kohosi. Uudenmaan osuus laski eniten (-3,2 %) ja Oulun läänin osuus kasvoi eniten (+1,2 %).

	1985	1986	1987	1988	1989	1990	1990 %	1991	1991 %
Uudenmaan lääni	4 409	4 565	5 347	5 800	6 258	5 862	30,0	4 666	26,8
Turun ja Porin lääni	2 545	2 495	2 968	3 213	3 556	2 899	14,8	2 484	14,3
Ahvenanmaan maakunta	111	89	117	121	123	118	0,6	104	0,6
Hämeen lääni	2 280	2 503	2 765	3 032	3 196	2 767	14,1	2 620	15,1
Kymen lääni	945	936	1 084	1 043	1 134	1 032	5,3	949	5,4
Mikkelin lääni	624	636	766	728	850	731	3,7	679	3,9
Pohjois-Karjalan lääni	559	569	635	692	782	630	3,2	520	3,0
Kuopion lääni	684	722	881	824	946	809	4,1	787	4,5
Keski-Suomen lääni	747	842	972	978	1 071	925	4,7	849	4,9
Vaasan lääni	1 581	1 559	1 798	1 796	1 920	1 746	8,9	1 615	9,3
Oulun lääni	1 297	1 249	1 454	1 521	1 511	1 361	7,0	1 430	8,2
Lapin lääni	676	563	695	766	880	701	3,6	688	4,0
KOKO MAA	16 763	16 728	19 487	20 515	22 229	19 582	100,0	17 405	100,0

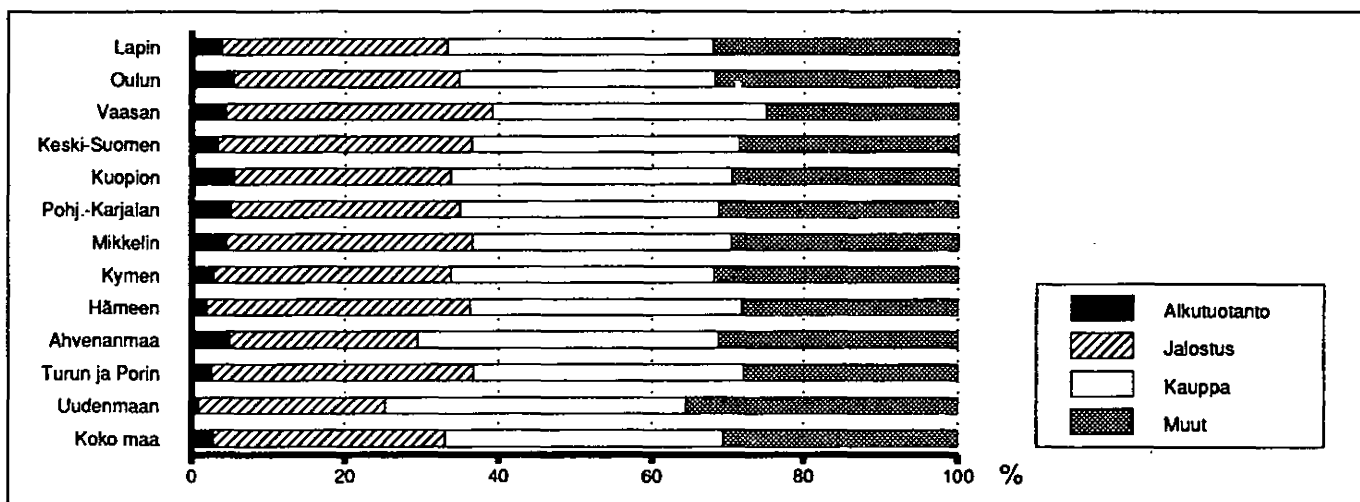
Taulukko 5. Aloittaneet yritykset lääneittäin (koko maan lukuihin sisältyvät yritykset, joiden sijaintilääni on tuntematon).

Yritysten kokonaismäärä on jakautunut lääneittäin lähes samoin viime vuosina. Turun ja Porin sekä Vaasan läänien osuus supistui ja Uudenmaan sekä Oulun läänien osuus kasvoi hieman viime vuonna. Vuoden 1991 alussa oli maassamme keskimäärin 28 yritystä 1 000 asukasta kohden. Yritystiheys oli korkein Ahvenanmaan maakunnassa, 41 yritystä. Se on huomattavasti enemmän kuin mantereen lääneissä. Noin 30 yritystä 1 000 asukasta kohden oli Uudenmaan, Turun ja Porin, Hämeen ja Vaasan lääneissä. Matalin yritystiheys (22 yritystä) oli Oulun läänissä. Kulu- van vuoden alussa yritystiheys oli 26.

Koko maassa sadasta yrityksestä alkutuotannon yrityksiä on keskimäärin kolme, jalostuksen 30, kaupan 36 ja muita palveluyrityksiä 31. Uudellamaalla on suhteellisesti eniten palvelualan (kauppa 39 %, muut 36 %) sekä vähiten alkutuotannon (1 %) ja jalostuksen (24 %) yrityksiä koko maahan verrattuna. Vaasan läänissä on eniten alkutuotannon (6 %) ja vähiten muiden palvelualojen yrityksiä (25 %). Kuopion läänissä on eniten alkutuotannon yrityksiä ja Oulun läänissä vähiten kaupan yrityksiä.

Lääni	Yrityksiä yhteensä			Yrityksiä 1 000 asukasta kohti 1.1.91
	1.1.91 kpl	1.1.91 %	1.1.92 %	
Uudenmaan	37 841	27,2	27,6	30
Turun ja Porin	21 643	15,6	15,2	30
Ahvenanmaa	1 001	0,7	0,7	41
Hämeen	19 710	14,2	14,2	29
Kymen	7 888	5,7	5,7	24
Mikkelin	5 377	3,9	3,9	26
Pohjois-Karjalan	4 483	3,2	3,2	25
Kuopion	5 797	4,2	4,2	23
Keski-Suomen	6 284	4,5	4,5	25
Vaasan	13 882	10,0	9,9	31
Oulun	9 809	7,1	7,2	22
Lapin	5 180	3,7	3,7	26
KOKO MAA	138 898	100,0	100,0	28

Taulukko 6. Yritykset lääneittäin (31.3.92 mennessä saadut tiedot).



Kuvio 5. Yritysten jakauma toimialaryhmittäin ja lääneittäin 1.1.1992: alkutuotanto (maa- ja metsätalous, kaivos- ja kaivannaistoiminta), jalostus (teollisuus, energia- ja vesihuolto, rakentaminen), kauppa ja muut (palvelut).

# Tuoteseloste

## Tilaston kattavuus

Luvut perustuvat Tilastokeskuksen yritys- ja toimipaikkarekisteriin, joka sisältää liikevaihtoverovelvollista toimintaa harjoittavat ja työnantajina toimivat yritykset (yhtymät, yhteisöt ja luonnolliset henkilöt). Tämä tilasto kattaa vain liike-toimintaa harjoittavat yritykset, jotka rajataan yritysrekisteristä oikeudellisen muodon perusteella. Kaikista yritys-muodoista tarkastelun ulkopuolelle jäävät säätiöt, asunto-osakeyhtiöt, aatteelliset yhdistykset, julkiset viranomaiset ja uskonnolliset yhteisöt.

## Aloittamis- ja lopettamistietojen saanti

Aloittamisajankohta on verovalvonnan alkamisaika, ja tieto saadaan verotustoimesta. Lopetustieto saadaan omasta tiedustelusta tai verottajalta, ja niistä tilastoon valitaan aikaisempi. Verohallitukselta saadaan tiedot neljästi ja omia tiedusteluja tehdään viidesti vuodessa. Kutakin ajankohtaa koskevat tiedot kertyvät takautuvasti. Esimerkiksi vuoden 1990 maaliskuussa oli edellisenä vuonna perustetuista yrityksistä saatu tiedot 95 %:lta, ja aloittamisista kertyi tietoja vuoden 1991 lokakuulle asti. Myös lopettamistiedot kertyvät vastaavalla tavalla – tosin hitaammin – puolentoista vuoden kuluessa. Perustamiset kasaantuvat yleensä alkuvuodelle ja lakkauttamiset loppuvuodelle. Seuraava asetelma kuvaa vuoden 1989 tietojen kertymistä eri ajankohtina.

Tiedonsaanti- ajankohta	Aloittaneet 1989	% lopullisesta	Lopettaneet 1989	% lopullisesta
1990 maaliskuu	21 048	94,7	8 718	57,6
1990 elokuu	21 655	97,4	10 946	72,4
1990 marraskuu	22 013	99,0	11 973	79,1
1991 maaliskuu	22 204	99,9	14 276	94,4
1991 heinäkuu	22 247	100,1	14 884	98,4
1991 lokakuu	22 229	100,0	15 127	100,0

Kolmen kuukauden kuluttua tarkasteluvuoden päättymisestä oli aloittamisista tullut tietoon 95 % mutta lopetuksista vajaan 60 %. Uusien yritysten määrä oli lähes lopullinen vuoden 1991 maaliskuussa, mutta lakkautuksista oli saatu noin 95 % (heinäkuun aloitusten määrä on suurempi kuin lopullinen, koska muutamien yritysten kohdalla tieto osoitautui myöhemmin vääräksi). Tietojen saant nopeus on pysynyt melko samanlaisena viime vuosina.

## Siirtymät

Kun yritys siirtyy yhdeltä omistajalta toiselle, lasketaan se yhtäältä lopettaneeksi ja toisaalta myös aloittaneeksi. Samoin menetellään, kun yritys muuttaa oikeudellista muotoaan.

## Yritysten kokonaislukumäärä

Taulukoissa YR20B–YR25 esiintyvä tieto *toimivia yrityksiä yhteensä* tarkoittaa toimivien yritysten kokonaislukumäärää viimeisimmän tilastoajanjakson lopussa.

## Toimiala

Yrityksen toimiala on määritelty Tilastokeskuksen vuonna 1986 vahvistaman luokituksen mukaisesti (Toimialaluokitus 1988, Tilastokeskus, Käsikirjoja 4, 3. tarkistettu laitos, Helsinki 1990). Luokitusta on käytetty tässä julkaisussa vuoden 1988 tammi–kesäkuun tilastosta alkaen. Edellinen toimialaluokitus vahvistettiin vuonna 1979. Sitä käytettiin tilastovuosien 1985–1987 julkaisuissa. Viimeisen puolen vuoden aikana perustettujen yritysten toimialatieto on saatu verotustoimesta. Sitä vanhempien aloittaneiden ja kaikkien lopettaneiden yritysten toimiala on selvitetty Tilastokeskuksessa.

## Liikevaihtoverouudistuksen vaikutus ja lukujen arviointi

Tämän julkaisun pohjana olevassa yritysrekisterissä valtaosa perustamisista ja lakkauttamisista määräytyy yrityksen liikevaihtoverollisuuden ja/tai työnantajuuden pohjalta. Aloittamis- ja lopettamisajankohdat ovat liikevaihtoverovelvollisena ja/tai työnantajana aloitus- ja lopetusaikoja.

Liikevaihtoverotus (lvv) uudistui viime vuonna. Uusi laki astui voimaan 1.10.1991. Uudistus kohotti aloittaneiden ja lopettaneiden yritysten määriä. Viime vuoden syyskuussa lvv:sta vapautui arviolta 4 800 yritystä. Lokakuussa liikevaihtoveron piiriin tuli arviolta 4 500 yritystä, jotka ovat toimineet aiemmin, mutta tulivat nyt lvv:n piiriin. Uudistuksen vaikutus on eliminoitu katsauksessa esitetyistä luvuista, jotta tiedot olisivat vertailukelpoisia aiempiin vuosiin verrattuna. Uudistuksen vaikutusta ei ole poistettu julkaisun lopussa olevista tilastotaulukoista, koska muutosten tarkkaa kohdentumista on lähes mahdotonta selvittää.

Viereinen asetelma sisältää kuluvaan vuoden maaliskuun loppuun mennessä saadut vuosia 1990–1991 koskevat tiedot (*kertymä*). Viime vuoden luvuista on eliminoitu lvv-uudistuksen vaikutus vähentämällä uudistuksen johdosta kohonneet aloitus- ja lopetusmäärät. Näin päästään ajankohdan normaaleihin lukuihin (*kertymä ilman lvv-uudistusta*).

		1990	1991
Kertymä 31.3.1992	Aloittaneet	19 582	21 905
	Lopettaneet	17 136	20 180
Lvv-uudistuksen vaikutus	Aloittaneet	–	– 4 500
	Lopettaneet	–	– 4 800
Kertymä ilman lvv-uudistusta	Aloittaneet	19 582	17 405
	Lopettaneet	17 136	15 380
Korotuskerroin	Aloittaneet	1,00	1,06
	Lopettaneet	1,06	1,74
Arvioitu lopullinen määrä ilman lvv-uudistusta	Aloittaneet	19 582	18 400
	Lopettaneet	18 100	26 600

Vuoden 1990 lopettamis- ja vuoden 1991 aloittamis- ja lopettamistiedot eivät ole vielä lopullisia, vaan tietoja kertyy myöhemmin takautuvasti. Luvut on kohotettu korotuskerroin avulla *arvioituun lopulliseen määräänsä*. *Korotuskerroin* on laskettu tietojen normaalin kertymismäärän avulla (ks. yllä aloittamis- ja lopettamistietojen saannin yhteydessä oleva taulukko).

Taulukot  
Tabeller



TILASTOKESKUS  
 YR 20B. ALOITTANEIDEN JA LOPETTANEIDEN YRITYSTEN LUKUMÄÄRÄ TOIMIALOITTAIN  
 ANTALET NYA OCH NEDLAGDA FÖRETAG ENLIGT NÄRINGSREN

TOIMIALA NÄRINGSREN	VUOSI-ÄR KK-MÄN	1991		1990		1991		1990		TOIMIVIA YRITYK- SIA YHTEENSÄ - VERKSAMMA FÖRE- TAG INALLES
		VII-XII ALOITT. NYA	LOPETT. NEDLAGDA	VII-XII ALOITT. NYA	LOPETT. NEDLAGDA	I-XII ALOITT. NYA	LOPETT. NEDLAGDA	I-XII ALOITT. NYA	LOPETT. NEDLAGDA	
A	MAATALOUS, KALA- JA RIIST JORDBRUK, FISKE, JAKT OCH	59	242	59	243	204	326	181	347	2232
01	MAATALOUS JORDBRUK	54	214	47	222	135	284	142	322	1914
02	KALA- JA RIISTATALOUS FISKE, JAKT OCH JAKTVÄRD	5	28	12	21	69	42	39	25	318
B	METSÄTALOUS SKOGBRUK	13	46	24	55	46	65	94	68	1038
04	METSÄTALOUS SKOGBRUK	13	46	24	55	46	65	94	68	1038
C	KAIIVOS- JA KAIVANNAISTOIM GRUVOR OCH MINERALBROTT	21	31	16	39	56	49	68	57	772
07	MALMIEN KAIUVU MALMBRYTNING	1	0	0	0	1	0	1	0	3
09	MUU KAIVANNAISTOIMINTA ANNAN BRYTNING OCH UTVINN	20	31	16	39	55	49	67	57	769
D	TEOLLISUUS TILLVERKNINGSINDUSTRI	1932	3685	1235	1644	3415	4966	3079	2725	25825
11	ELINTARVIKE JA TUPAKKATEO LIVSMEDELS OCH TOBAKSINDU	110	200	102	104	212	281	235	193	1730
12	TEKSTIILIJEN VALMISTUS TILLVERKNING AV TEXTILER	82	422	69	131	168	515	196	213	1407
13	VAATTEIDEN, NAHKATUOT JA TILLVERK KLÄDER, LÄDERVAR	146	507	130	219	272	656	309	375	1944
14	PUUTAVARAN JA PUUTUOTT VA TILLV AV TRÄVAROR OCH PRO	186	618	119	195	352	759	340	315	3005
15	MASSAN, PAPERIN, PAPERITU TILLV AV MASSA, PAPPER, PAP	14	13	9	10	26	22	28	18	221
16	KUSTANTAMINEN JA PAINAMIN FÖRLAGSVERKSAMHET OCH TRY	173	187	120	150	330	324	243	251	2498
17	KALUSTEIDEN VALMISTUS TILLVERKNING AV MÖBLER	68	236	79	104	158	325	171	174	1619

TILASTOKESKUS  
 YR 20B. ALOITTANEIDEN JA LOPETTANEIDEN YRITYSTEN LUKUMÄÄRÄ TOIMIALOITTAIN  
 ANTALET NYA OCH NEDLAGDA FÖRETAG ENLIGT NÄRINGSGREN

TOIMIALA NÄRINGSGREN	1991 VII-XII ALOITT. NYA		1990 VII-XII ALOITT. NYA		1991 I-XII ALOITT. NYA		1990 I-XII ALOITT. NYA		TOIMIVIA YRITYK- SIÄ YHTEENSÄ - VERKSAMMA FÖRE- TAG INALLES
	LOPETT. NEDLAGDA	ALOITT. NYA	LOPETT. NEDLAGDA	ALOITT. NYA	LOPETT. NEDLAGDA	ALOITT. NYA	LOPETT. NEDLAGDA	ALOITT. NYA	
18 KEMIK JA KEMIALL TUOTT VA TILLV AV KEMIKAL OCH KEMI	18	18	13	13	31	29	18	248	
19 ÖLJY- JA KIVIHIILITUOTT V TILLVERK AV OLJE- OCH STE	0	1	0	0	1	0	0	8	
21 KUMI- JA MUOVITUOTTEIDEN TILLVERKING AV GUMMI- OC	27	59	32	36	68	82	52	739	
22 LASI-, SAVI- JA KIVITUOTT TILLV AV GLAS-, LER- OCH	71	158	45	57	120	104	94	917	
23 METALLIEN VALMISTUS FRAMSTÄLLNING AV METALLER	7	7	3	8	13	13	13	110	
24 METALLITUOTTEIDEN VALMIST TILLVERKING AV METALLVAR	240	513	226	246	460	567	413	4431	
25 KONEIDEN JA LAITTEIDEN VA TILLVERKING AV MASKINER	583	294	128	141	774	322	226	3239	
26 SÄHKÖTEKN TUOTT JA INSTRU TILLV AV ELTEKN PROD OCH	93	104	50	78	183	139	125	1589	
27 KULKUNEUVOJEN VALMISTUS TILLVERKING AV TRANSPORT	37	141	41	61	101	120	92	862	
29 MUU VALMISTUS ÖVRIG TILLVERKING	77	207	69	91	146	181	153	1258	
E ENERGIA- JA VESIHUOLTO ENERGI- OCH VATTENFÖRSÖRJ	5	13	3	11	14	13	15	524	
31 SÄHKÜHUOLTO (ML. YHTEISTUO ELFÖRSÖRJNING (INKL. SAMPR	3	4	2	4	6	7	6	149	
32 LÄMMÖN ERILLISTUOTANTO JA SEPARAT PROD OCH DISTRI A	0	8	0	5	4	1	7	272	
33 KAUPUNKIKAASUN TUOTANTO J PRODUKTION OCH DISTRIB AV	0	0	0	0	0	0	0	1	
34 VEDEN PUHDISTUS JA JAKELU RENING OCH DISTRIBUTION A	2	1	1	2	4	5	2	102	
F RAKENTAMINEN BYGGVERKSAMHET	2280	1304	886	1569	3484	2738	2192	16164	

TIILASTOKESKUS  
 YR 20B. ALOITTANEIDEN JA LOPETTANEIDEN YRITYSTEN LUKUMÄÄRÄ TOIMIALOITTAIN  
 ANTALET NYA OCH NEDLAGDA FÖRETAG ENLIGT NÄRINGSREN

TOIMIALA NÄRINGSREN	1991 VUOSI-ÄR KK-MÄN		1990 VII-XII ALOITT. NYA		1991 I-XII ALOITT. NYA		1990 I-XII ALOITT. NYA		TOIMIVIA YRITYK- SIA YHTEENSÄ - VERKSAMMA FÖRE- TAG INALLES
	LOPETT. NEDLAGDA	ALOITT. NYA	LOPETT. NEDLAGDA	ALOITT. NYA	LOPETT. NEDLAGDA	ALOITT. NYA	LOPETT. NEDLAGDA	ALOITT. NYA	
35 TALONRAKENTAMINEN HUSBYGGANDE	538	751	492	1002	1197	1267	1626	1367	6719
36 RAKENNUSASENNUS JA VIIMEI BYGGINSTALLATION OCH SLUT	1633	375	284	342	1990	581	715	522	6747
37 MAA- JA VESIRAKENTAMINEN ANLÄGGNINGSVERKSAMHET	63	138	76	175	209	215	307	234	2187
38 RAKENTAMISTA PALVELEVA TO TJÄNSTER FÖR BYGGANDET	46	40	34	50	88	73	90	69	511
G KAUPPA HANDEL	4520	4361	3084	3867	8254	7065	7114	6534	51002
41 TUKKUKAUPPA PARTIHANDEL	1123	660	774	661	2096	1119	1728	1051	11483
42 AGENTUURITOIMINTA AGENTURVERKSAMHET	247	128	103	175	386	229	260	249	1999
43-44 VÄHITTÄISKAUPPA DETALJHANDEL	2511	2577	1720	2272	4509	4210	3883	3907	27768
45 MOOTTORIAJONEUV KAUPPA, HU HANDEL MED MOTORFORDON; S	639	996	487	759	1263	1507	1243	1327	9752
H MAJOITUS- JA RAVITSEMISTO HOTELL- OCH RESTAURANGVER	819	739	617	803	1726	1336	1466	1343	7555
47 HOTELLI- JA MUU MAJOITUS HOTELL- OCH ANNAN INKVART	57	95	36	67	135	143	128	97	861
48 RAVITSEMISTOIMINTA RESTAURANGVERKSAMHET	762	644	581	736	1591	1193	1338	1246	6694
I KULJETUS TRANSPORT	147	325	132	443	565	561	515	615	6403
51 RAUTATIELIIKENNE JÄRNVÄGSTRAFIK	0	0	0	0	0	0	1	0	2
52 TIELIIKENNE VÄGTRAFIK	120	274	99	390	472	477	424	547	5510
53 VESILIIKENNE SJÖFART	3	17	8	11	17	23	28	14	175

TIILASTOKESKUS  
 YR 20B. ALOITTANEIDEN JA LOPETTANEIDEN YRITYSTEN LUKUMÄÄRÄ TOIMIALOITTAIN  
 ANTALET NYA OCH NEDLAGDA FÖRETAG ENLIGT NÄRINGSREN

TOIMIALA NÄRINGSREN	1991 VII-XII ALOITT. NYA		1990 VII-XII ALOITT. NYA		1991 I-XII ALOITT. NYA		1990 I-XII ALOITT. NYA		TOIMIVIA YRITYK- SIÄ YHTEENSÄ - VERKSAMMA FÖRE- TAG INALLES
	LOPETT. NEDLAGDA	ALOITT. NYA	LOPETT. NEDLAGDA	ALOITT. NYA	LOPETT. NEDLAGDA	ALOITT. NYA	LOPETT. NEDLAGDA	ALOITT. NYA	
54 ILMALIIKENNE LUFTFART	2	2	1	4	12	8	3	4	53
55 PUTKJOHTOKULJETUS TRANSPORT I RÖRLEDNINGAR	0	0	1	0	0	0	1	0	2
56 LIIKENNETÄ PALVELEVA TOI TJÄNSTER FÖR TRAFIKEN	22	32	23	38	64	53	58	50	661
J TIETOLIIKENNE POST OCH TELEKOMMUNIKATIO	4	4	2	0	7	7	8	1	76
58 TELELIIKENNE TELEKOMMUNIKATIONER	4	4	2	0	7	7	8	1	76
K RAHOITUS- JA VAKUUTUSTOIM FINANSIERING OCH FÖRSÄKRI	50	144	80	200	183	254	245	273	1337
61 RAHOITUS JA RAHOITUSPALVE FINANSIERING; FINANSIERIN	49	133	79	193	175	240	238	261	1118
62 VAKUUTUS FÖRSÄKRING	1	11	1	7	8	14	7	12	219
L KIINTEISTÖ-, PUHTAUS-, VUOK FASTIGHETSTJ., RENGÖRING,	380	533	393	592	988	896	1065	883	7902
65 KIINTEISTÖPALVELU FASTIGHETSTJÄNSTER	167	278	193	352	472	501	540	500	5004
66 PUHTAANAPITO JA PESULATOI RENHÄLLNING OCH TVÄTTTERIV	145	145	125	148	351	231	323	217	1694
67 KONEIDEN JA LAITTEIDEN VU UTHYRNING AV MASKINER OCH	68	110	75	92	165	164	202	166	1204
M TEKN PALV, PALVELUT LIIKE TEKNISKA TJÄNSTER, UPDRA	956	810	685	874	2024	1330	1944	1222	11838
71 TEKNINEN PALVELU TEKNISKA TJÄNSTER	150	216	160	231	405	319	501	320	3413
72 TIETOJENKÄSITTELYPALVELU DATABEHANDLINGSTJÄNSTER	124	100	110	106	274	178	295	153	1596
75 LIIKKEENHOID, LAKIAS.MARKK FÖRETAGSLED, JURIDIK, MAR	413	350	314	423	925	606	872	575	5010

TILASTOKESKUS  
YR 20B. ALOITTANEIDEN JA LOPETTANEIDEN YRITYSTEN LUKUMÄÄRÄ TOIMIALOITTAIN  
ANTALET NYA OCH NEDLAGDA FÖRETAG ENLIGT NÄRINGSGREN

TOIMIALA NÄRINGSGREN	VUOSI-ÄR KK-MÄN	1991 VII-XII ALOITT. NYA		1990 VII-XII ALOITT. NYA		1991 I-XII ALOITT. NYA		1990 I-XII ALOITT. NYA		TOIMIVIA YRITYK- SIA YHTEENSÄ - VERKSAMMA FÖRE- TAG INALLES
		LOPETT. NEDLAGDA	LOPETT. NEDLAGDA	LOPETT. NEDLAGDA	LOPETT. NEDLAGDA	LOPETT. NEDLAGDA	LOPETT. NEDLAGDA	LOPETT. NEDLAGDA	LOPETT. NEDLAGDA	
76 MUUT PALVELUT LIIKE-ELÄMÄ ÖVRIG OPPDRAGSVERKSAMHET		266	140	96	107	404	216	263	164	1698
77 HALLINTAYHTIÖT HOLDINGBOLAG		3	4	5	7	16	11	13	10	121
N JULKINEN HALLINTO JA MAAN OFFENTLIG FÖRVALTNING OCH		0	0	0	0	5	1	1	0	6
81 JULKINEN HALLINTO OFFENTLIG FÖRVALTNING		0	0	0	0	2	0	1	0	3
82 YLEINEN JÄRJESTYS JA TURV ALLMÄN ORDNING OCH SÄKERH		0	0	0	0	3	1	0	0	3
O KOULUTUS JA TUTKIMUS UTBILDNING OCH FORSKNING		23	32	20	34	71	53	70	49	704
85 KOULUTUS UTBILDNING		17	30	18	29	64	49	62	41	640
86 TUTKIMUS- JA KEHITTÄMISTO FORSKNING OCH UTVECKLING		6	2	2	5	7	4	8	8	64
P TERVEYS- JA SOSIAALIPALVE HÄLSO-, SJUK- OCH SOCIALV		65	74	75	105	185	129	256	155	2264
87 TERVEYDEN- JA SAIRAANHOIT HÄLSO- OCH SJUKVÄRDSTJANS		51	72	66	98	143	121	230	143	2135
88 SOSIAALIPALVELUT SOCIALVÄRD		14	2	9	7	42	8	26	12	129
R VIRKISTYS- JA KULTTUURIPA REKREATION OCH KULTUR		107	170	133	160	308	282	357	249	1957
91 VIRKISTYS- JA KULTTUURIPA REKREATION OCH KULTUR		107	170	133	160	308	282	357	249	1957
S JÄRJESTÖ- JA USKONNOLLINE ORGANISATIONER OCH RELIGI		2	11	9	20	29	18	25	22	449
92 JÄRJESTÖTOIMINTA ORGANISATIONER		2	11	9	19	27	18	23	21	443
93 KANSAINVÄL JÄRJ JA ULKOM INT. ORGANIS, UTLÄNDSKA B		0	0	0	1	0	0	0	1	1

TILASTOKESKUS  
YR 20B. ALOITTANEIDEN JA LOPETTANEIDEN YRITYSTEN LUKUMÄÄRÄ TOIMIALOITTAIN  
ANTALET NYA OCH NEDLAGDA FÖRETAG ENLIGT NÄRINGSREN

TOIMIALA NÄRINGSREN	VUOSI-AR KK-MÅN	1991		1990		1991		1990		TOIMIVIA YRITYK- SIA YHTEENSÄ - VERKSAMMA FÖRE- TAG INALLES
		VII-XII ALOITT. NYA	LOPETT. NEDLAGDA	VII-XII ALOITT. NYA	LOPETT. NEDLAGDA	I-XII ALOITT. NYA	LOPETT. NEDLAGDA	I-XII ALOITT. NYA	LOPETT. NEDLAGDA	
94	USKONNOLLINEN TOIMINTA RELIGIÖS VERKSAMHET	0	0	0	0	2	0	2	0	5
T	MUUT PALVELUT ÖVRIGA TJÄNSTER	142	533	108	223	307	647	300	346	2564
95	HENKILÖ- JA KOTITALOUSPAL PERSONL TJÄNSTER, HUSHÅLL	140	526	102	217	303	639	289	340	2550
98	MUUALLA LUOKITTELEMATTOMA ÖVRIGA HÄR OKLASSIFICERAD	2	7	6	6	4	8	11	6	14
X	TOIMIALA TUNTEMATON NÄRINGSRENEEN OKÄND	19	21	16	24	34	32	43	40	11
99	TOIMIALA TUNTEMATON NÄRINGSRENEEN OKÄND	19	21	16	24	34	32	43	40	11
	KAIKKI TOIMIALAT ALLA NÄRINGSRENAR	11544	13078	7577	10906	21905	20180	19582	17136	140623

TILASTOKESKUS  
 YR 21. ALOITTANEIDEN JA LOPETTANEIDEN YRITYSTEN LUKUMÄÄRÄ LÄÄNEITTÄIN JA TOIMIALOITTAIN  
 ANTALET NYA OCH NEDLAGDA FÖRETAG ENLIGT LÄN OCH NÄRINGSREN

LÄÄNI, TOIMIALA	1991 VUOSI-ÄR KK-MÄN		1990 VII-XII ALOITT. NYA		1991 I-XII ALOITT. NYA		1990 I-XII ALOITT. NYA		TOIMIVIA YRITYK- SIÄ YHTEENSÄ - VERKSAMMA FÖRE- TAG INALLES
	4	26	5	20	21	34	11	27	
UUDENMAAN LÄÄNI NYLANDS LÄN									
A MAATALOUS, KALA- JA RIIST JORDBRUK, FISKE, JAKT OCH	4	26	5	20	21	34	11	27	299
B METSÄTALOUS SKOGSBRUK	1	1	1	0	3	1	7	0	45
C KAIIVOS- JA KAIVANNAISTOIM GRUVOR- OCH MINERALBROT	3	2	2	5	5	2	4	7	34
D TEOLLISUUS TILLVERKNINGSINDUSTRI	372	506	245	332	623	741	563	604	5303
E ENERGIA- JA VESIHUOLTO ENERGI- OCH VATTENFÖRSÖRJ	0	1	0	2	2	2	3	2	57
F RAKENTAMINEN BYGGVERKSAMHET	471	318	267	635	810	638	854	897	4154
G KAUPPA HANDEL	1240	888	1017	1055	2398	1618	2311	1952	15287
H MAJOITUS- JA RAVITSEMISTO HOTELL- OCH RESTAURANGVER	175	112	126	151	340	226	280	271	1595
I KULJETUS TRANSPORT	24	67	40	126	132	129	133	161	1666
J TIETOLIIKENNE POST OCH TELEKOMMUNIKATIO	1	1	1	0	2	2	4	0	18
K RAHOITUS- JA VAKUUTUSTOIM FINANSIERING OCH FÖRSÄKRI	24	57	58	116	113	117	171	156	533
L KIINTEISTÖ- PUHTAUS- VUOK FASTIGHETSTJ., RENGÖRING,	113	160	131	217	313	296	347	330	2423
M TEKN PALV, PALVELUT LIIKE TEKNISKA TJÄNSTER, UPDDRA	342	333	302	483	834	635	875	675	5079
O KOULUTUS JA TUTKIMUS UTBILDNING OCH FORSKNING	7	14	6	13	31	25	30	20	231

TILASTOKESKUS  
 YR 21. ALOITTANEIDEN JA LOPETTANEIDEN YRITYSTEN LUKUMÄÄRÄ LÄÄNEITTÄIN JA TOIMIALOITTAIN  
 ANTALET NYA OCH NEDLAGDA FÖRETAG ENLIGT LÄN OCH NÄRINGSREN

LÄÄNI, TOIMIALA	1991		1990		1991		1990		TOIMIVIA YRITYK- SIÄ YHTEENSÄ - VERKSAMMA FÖRE- TAG INALLES	
	VUOSI-AR KK-MÄN	1991 VII-XII ALOITT. NYA	1990 VII-XII ALOITT. NYA	LOPETT. NEDLAGDA	1991 I-XII ALOITT. NYA	1990 I-XII ALOITT. NYA	LOPETT. NEDLAGDA	LOPETT. NEDLAGDA		
P TERVEYS- JA SOSIAALIPALVE HÄLSO-, SJUK- OCH SOCIALV		10	9	14	29	34	24	59	45	549
R VIRKISTYS- JA KULTTUURIPA REKREATION OCH KULTUR		34	42	27	62	102	87	95	97	696
S JÄRJESTÖ- JA USKONNOLLINE ORGANISATIONER OCH RELIGI		2	5	3	12	11	9	9	14	261
T MUUT PALVELUT ÖVRIGA TJÄNSTER		47	99	28	67	88	128	88	114	756
X TOIMIALA TUNEMATON NÄRINGSRENNEN OKÄND		5	5	5	8	10	9	18	18	4
KAIKKI TOIMIALAT ALLA NÄRINGSRENNAR		2875	2646	2278	3333	5872	4723	5862	5390	38990

TIILASTOKESKUS  
 YR 21. ALOITTANEIDEN JA LOPETTANEIDEN YRITYSTEN LUKUMÄÄRÄ LÄÄNEITTÄIN JA TOIMIALOITTAIN  
 ANTALET NYA OCH NEDLAGDA FÖRETAG ENLIGT LÄN OCH NÄRINGSREN

LÄÄNI, TOIMIALA LÄN, NÄRINGSREN	1991 VUOSI-AR KK-MÄN		1990 VII-XII ALOITT. NYA		1991 I-XII ALOITT. NYA		1990 I-XII ALOITT. NYA		TOIMIVIA YRITYK- SIA YHTEENSÄ - VERKSAMMA FÖRE- TAG INALLES
	LOPETT. NEDLAGDA	ALOITT. NYA	LOPETT. NEDLAGDA	ALOITT. NYA	LOPETT. NEDLAGDA	ALOITT. NYA	LOPETT. NEDLAGDA	ALOITT. NYA	
TURUN JA PORIN LÄÄNI ÅBO-BJÖRNEBORGS LÄN									
A MAATALOUS, KALA- JA RIIST JORDBRUK, FISKE, JAKT OCH	9	51	15	42	29	67	36	57	380
B METSÄTALOUS SKOGSBRUK	1	7	2	5	6	14	5	6	111
C KAIVOS- JA KAIVANNAISTOIM GRUVOR OCH MINERALBROT	4	1	2	5	4	1	9	8	78
D TEOLLISUUS TILLVERKNINGSINDUSTRI	321	660	204	296	576	920	521	488	4567
E ENERGIA- JA VESIHUOLTO ENERGI- OCH VATTENFÖRSÖRJ	0	2	0	3	0	6	2	5	104
F RAKENTAMINEN BYGGVERKSAMHET	360	293	149	228	538	440	444	307	2578
G KAUPPA HANDEL	588	799	462	629	1110	1266	1035	1014	7520
H MAJOITUS- JA RAVITSEMISTO HOTELL- OCH RESTAURANGVER	136	128	117	151	288	233	260	241	1203
I KULJETUS TRANSPORT	21	51	23	38	78	81	87	58	919
J TIETOLIIKENNE POST OCH TELEKOMMUNIKATIO	0	1	0	0	1	3	1	1	20
K RAHOITUS- JA VAKUUTUSTOIM FINANSIERING OCH FÖRSÄKRI	7	33	8	18	13	48	17	24	208
L KIINTEISTÖ-, PUHTAUS-, VUOK FASTIGHETSTJ., RENGÖRING,	46	99	63	75	139	150	159	105	1144
M TEKN PALV, PALVELUT LIIKE TEKNISKA TJÄNSTER, UPÐRA	119	125	69	82	238	171	204	126	1381
N JULKINEN HALLINTO JA MAAN OFFENTLIG FÖRVALTNING OCH	0	0	0	0	1	0	0	0	1

TILASTOKESKUS  
 YR 21. ALOITTANEIDEN JA LOPETTANEIDEN YRITYSTEN LUKUMÄÄRÄ LÄÄNEITTÄIN JA TOIMIALOITTAIN  
 ANTALET NYA OCH NEDLAGDA FÖRETAG ENLIGT LÄN OCH NÄRINGSREN

LÄÄNI, TOIMIALA LÄN, NÄRINGSREN	VUOSI-AR KK-MÄN	1991 VII-XII ALOITT. NYA		1990 VII-XII ALOITT. NYA		1991 I-XII ALOITT. NYA		1990 I-XII ALOITT. NYA		TOIMIVIA YRITYK- SIA YHTEENSÄ - VERKSAMMA FÖRE- TAG INALLES
		3	1	2	7	7	5	7	9	
O KOULUTUS JA TUTKIMUS UTBILDNING OCH FORSKNING										
P TERVEYS- JA SOSIAALIPALVE HÄLSO-, SJUK- OCH SOCIALV										
R VIRKISTYS- JA KULTTUURIPA REKREATION OCH KULTUR										
S JÄRJESTÖ- JA USKONNOLLINE ORGANISATIONER OCH RELIGI										
T MUUT PALVELUT ÖVRIGA TJÄNSTER										
X TOIMIALA TUNTEMATON NÄRINGSRENNEN OKÄND										
KAIKKI TOIMIALAT ALLA NÄRINGSRENNAR	1656	2348	1153	1641	3126	3541	2899	2547	21228	

TILASTOKESKUS  
 YR 21. ALOITTANEIDEN JA LOPETTANEIDEN YRITYSTEN LUKUMÄÄRÄ LÄXNEIITÄIN JA TOIMIALOITAIN  
 ANTALET NYA OCH NEDLAGDA FÖRETAG ENLIGT LÄN OCH NÄRINGSREN

LÄANI, TOIMIALA	VUOSI-AR KK-MÄN	1991		1990		1991		1990		TOIMIVIA YRITYK- SIA YHTEENSÄ - VERKSAMMA FÖRE- TAG INALLES
		VII-XII ALOITT. NYA	LOPETT. NEDLAGDA	VII-XII ALOITT. NYA	LOPETT. NEDLAGDA	I-XII ALOITT. NYA	LOPETT. NEDLAGDA	I-XII ALOITT. NYA	LOPETT. NEDLAGDA	
AHVENANMAAN MAAKUNTA										
LANDSKAPET ÄLAND										
A	MAATALOUS, KALA- JA RIIST JORDBRUK, FISKE, JAKT OCH	0	4	0	3	2	8	1	4	44
B	METSÄTALOUS SKOGSBRUK	1	0	0	0	1	0	0	0	6
D	TEOLLISUUS TILLVERKNINGSINDUSTRI	3	31	2	5	8	34	6	7	145
E	ENERGIA- JA VESIHUOLTO ENERGI- OCH VATTENFÖRSÖRJ	0	0	0	0	0	1	0	0	4
F	RAKENTAMINEN BYGGVERKSAMHET	20	6	0	6	27	8	8	7	96
G	KAUPPA HANDEL	22	37	19	41	54	49	57	47	393
H	MAJOITUS- JA RAVITSEMISTO HOTELL- OCH RESTAURANGVER	2	7	2	9	11	12	16	11	79
I	KULJETUS TRANSPORT	0	4	2	2	6	5	4	2	52
J	TIETOLIKENNE POST OCH TELEKOMMUNIKATIO	0	0	0	0	0	0	0	0	4
K	RAHOITUS- JA VAKUUTUSTOIM FINANSIERING OCH FÖRSÄKRI	1	0	3	0	1	1	3	0	23
L	KIINTEISTÖ-, PUHTAUS-, VUOK FASTIGHETSTJ., RENGÖRING,	1	3	3	4	6	5	9	4	48
M	TEKN PALV, PALVELUT LIIKE TEKNISKA TJÄNSTER, UPPDRA	2	2	3	1	8	6	7	1	56
O	KOULUTUS JA TUTKIMUS UTBILDNING OCH FORSKNING	0	0	0	0	0	0	0	0	1
P	TERVEYS- JA SOSIAALIPALVE HALSO-, SJUK- OCH SOCIALV	1	0	3	0	2	1	4	0	14

TILASTOKESKUS  
 YR 21. ALOITTANEIDEN JA LOPETTANEIDEN YRITYSTEN LUKUMÄÄRÄ LÄÄNEITTÄIN JA TOIMIALOITTAIN  
 ANTALET NYA OCH NEDLAGDA FÖRETAG ENLIGT LÄN OCH NÄRINGSREN

LÄÄNI, TOIMIALA LÄN, NÄRINGSREN	VUOSI-ÄR KK-MÄN	1991		1990		1991		1990		TOIMIVIA YRITYK- SIA YHTEENSA - VERKSAMMA FÖRE- TAG INALLES
		VII-XII ALOITT. NYA	LOPETT. NEDLAGDA	VII-XII ALOITT. NYA	LOPETT. NEDLAGDA	I-XII ALOITT. NYA	LOPETT. NEDLAGDA	I-XII ALOITT. NYA	LOPETT. NEDLAGDA	
R	VIKISTYS- JA KULTTUURIPA REKREATION OCH KULTUR	1	1	0	2	2	3	0	2	7
S	JÄRJESTÖ- JA USKONNOLLINE ORGANISATIONER OCH RELIGI	0	0	0	1	2	0	1	1	8
T	MUUT PALVELUT ÖVRIGA TJÄNSTER	0	0	0	2	1	0	2	4	19
	KAIKKI TOIMIALAT ALLA NÄRINGSRENAR	54	95	37	76	131	133	118	90	999

TILASTOKESKUS  
YR 21. ALOITTANEIDEN JA LOPETTANEIDEN YRITYSTEN LUKUMÄÄRÄ LÄÄNEITTÄIN JA TOIMIALOITTAIN  
ANTALET NYA OCH NEDLAGDA FÖRETAG ENLIGT LÄN OCH NÄRINGSGRN

LÄÄNI, TOIMIALA	1991 VUOSI-ÄR KK-MÄN		1990 VII-XII ALOITT. NYA		1991 I-XII ALOITT. NYA		1990 I-XII ALOITT. NYA		TOIMIVIA YRITYK- SIA YHTEENSÄ - VERKSAMMA FÖRE- TAG INALLES
	LOPETT. NEDLAGDA	ALOITT. NYA	LOPETT. NEDLAGDA	ALOITT. NYA	LOPETT. NEDLAGDA	ALOITT. NYA	LOPETT. NEDLAGDA	ALOITT. NYA	
<b>HÄMEEN LÄÄNI</b>									
<b>TAVASTERHUS LÄN</b>									
A MAATALOUS, KALA- JA RIIST JORDBRUK, FISKE, JAKT OCH	4	29	3	20	17	39	8	28	268
B METSÄTALOUS SKOGBRUK	0	5	3	7	1	8	10	7	110
C KAIVOS- JA KAIVANNAISTOIM GRUVOR OCH MINERALBROTT	2	0	1	5	5	2	2	5	37
D TEOLLISUUS TILLVERKNINGSINDUSTRI	322	629	248	285	503	859	584	470	4570
E ENERGIA- JA VESIHUOLTO ENERGI- OCH VATTENFÖRSÖRJ	2	0	1	4	4	0	1	4	68
F RAKENTAMINEN BYGGVERKSAMHET	363	191	111	183	534	287	362	266	2191
G KAUPPA HANDEL	710	671	447	550	1226	1107	984	909	7098
H MAJOITUS- JA RAVITSEMISTO HOTELL- OCH RESTAURANGVER	133	112	85	125	270	203	219	222	1122
I KULJETUS TRANSPORT	18	24	13	57	61	53	55	84	672
J TIETOLIIKENNE POST OCH TELEKOMMUNIKATIO	0	1	0	0	0	1	2	0	10
K RAHOITUS- JA VAKUUTUSTOIM FINANSIERING OCH FÖRSÄKRI	6	9	3	15	17	16	15	18	115
L KIINTEISTÖ-, PUHTAUS-, VUOK FASTIGHETSTJ., RENGÖRING,	53	79	49	85	143	129	133	135	1052
M TEKN PALV, PALVELUT LIIKE TEKNISKA TJÄNSTER, UPPDRÄ	157	108	90	84	280	163	250	123	1591
N JULKINEN HALLINTO JA MAAN OFFENTLIG FÖRVALTNING OCH	0	0	0	0	0	0	1	0	2

TILASTOKESKUS  
 YR 21. ALOITTANEIDEN JA LOPETTANEIDEN YRITYSTEN LUKUMÄÄRÄ LÄÄNEITTÄIN JA TOIMIALOITTAIN  
 ANTALET NYA OCH NEDLAGDA FÖRETAG ENLIGT LÄN OCH NÄRINGSREN

LÄÄNI, TOIMIALA	1991		1990		1991		1990		TOIMIVIA YRITYK- SIA YHTEENSÄ - VERKSAMMA FÖRE- TAG INALLES	
	VUOSI-AR KK-MÄN	1991 VII-XII ALOITT. NYA	1990 VII-XII ALOITT. NYA	LOPETT. NEDLAGDA	1991 I-XII ALOITT. NYA	LOPETT. NEDLAGDA	1990 I-XII ALOITT. NYA	LOPETT. NEDLAGDA		
O KOULUTUS JA TUTKIMUS UTBILDNING OCH FORSKNING		3	5	5	7	5	6	14	8	97
P TERVEYS- JA SOSIAALIPALVE HÄLSO-, SJUK- OCH SOCIALV		6	13	12	24	17	24	35	21	300
R VIRKISTYS- JA KULTTUURIPA REKREATION OCH KULTUR		19	25	21	48	24	41	53	40	284
S JÄRJESTÖ- JA USKONNOLLINE ORGANISATIONER OCH RELIGI		0	0	1	0	1	0	1	1	34
T MUUT PALVELUT ÖVRIGA TJÄNSTER		21	102	13	51	24	119	33	35	321
X TOIMIALA TUNTEMATON NÄRINGSRENNEN OKÄND		5	3	4	7	4	6	5	4	3
KAIKKI TOIMIALAT ALLA NÄRINGSRENNAR		1824	2006	1110	3298	1495	3063	2767	2380	19945

TILASTOKESKUS  
YR 21. ALOITTANEIDEN JA LOPETTANEIDEN YRITYSTEN LUKUMAARÄ LÄÄNEITTÄIN JA TOIMIALOITTAIN  
ANTALET NYA OCH NEDLAGDA FÖRETAG ENLIGT LÄN OCH NÄRINGSREN

LÄÄNI, TOIMIALA LÄN, NÄRINGSREN	1991 VII-XII ALOITT. NYA		1990 VII-XII ALOITT. NYA		1991 I-XII ALOITT. NYA		1990 I-XII ALOITT. NYA		TOIMIVIA YRITYK- SIA YHTEENSA - VERKSAMMA FÖRE- TAG INALLES
	LOPETT. NEDLAGDA	LOPETT. NEDLAGDA	LOPETT. NEDLAGDA	LOPETT. NEDLAGDA	LOPETT. NEDLAGDA	LOPETT. NEDLAGDA	LOPETT. NEDLAGDA	LOPETT. NEDLAGDA	
KYMMENE LÄN									
A MAATALOUS, KALA- JA RIIST JORDBRUK, FISKE, JAKT OCH	1	19	5	20	9	26	10	24	137
B METSÄTALOUS SKOGSBRUK	1	0	1	1	1	0	7	1	63
C KAIIVOS- JA KAIVANNAISTOIM GRUVOR OCH MINERALBROT	0	0	0	2	0	1	4	3	31
D TEOLLISUUS TILLVERKNINGSINDUSTRI	106	187	55	68	177	255	146	112	1362
E ENERGIA- JA VESIHUOLTO ENERGI- OCH VATTENFÖRSÖRJ	0	1	0	0	1	4	0	0	32
F RAKENTAMINEN BYGGVERKSAMHET	135	63	55	76	210	108	165	105	1085
G KAUPPA HANDEL	237	244	173	188	416	390	355	304	2745
H MAJOITUS- JA RAVITSEMISTO HOTELL- OCH RESTAURANGVER	52	46	45	51	109	90	109	82	551
I KULJETUS TRANSPORT	12	24	4	18	36	45	29	37	404
J TIETOLIIKENNE POST OCH TELEKOMMUNIKATIO	0	0	0	0	0	0	0	0	2
K RAHOITUS- JA VAKUUTUSTOIM FINANSIERING OCH FÖRSÄKRI	1	3	2	4	5	4	4	10	60
L KIINTEISTÖ-, PUHTAUS-, VUOK FASTIGHETSTJ., RENGÖRING,	29	26	20	35	66	45	68	54	461
M TEKN PALV. PALVELUT LIIKE TEKNISKA TJÄNSTER, UPPDRA	63	29	25	33	108	43	78	46	587
O KOULUTUS JA TUTKIMUS UTBILDNING OCH FORSKNING	1	2	0	1	3	5	1	2	33

TILASTOKESKUS  
 YR 21. ALOITTANEIDEN JA LOPETTANEIDEN YRITYSTEN LUKUMÄÄRÄ LÄXNEITTÄIN JA TOIMIALOITTAIN  
 ANTALET NYA OCH NEDLAGDA FÖRETAG ENLIGT LÄN OCH NÄRINGSGREN

LÄNI, TOIMIALA LÄN, NÄRINGSGREN	1991 VUOSI-AR KK-MÄN		1990 VII-XII ALOITT. NYA		1991 I-XII ALOITT. NYA		1990 I-XII ALOITT. NYA		TOIMIVIA YRITYK- SIA YHTEENSÄ - VERKSAMMA FÖRE- TAG INALLES
	8	4	3	4	16	7	13	7	
P TERVEYS- JA SOSIAALIPALVE HÄLSO-, SJUK- OCH SOCIALV	8	4	3	4	16	7	13	7	143
R VIRKISTYS- JA KULTTUURIPA REKREATION OCH KULTUR	6	5	5	6	14	9	22	12	102
S JÄRJESTÖ- JA USKONNOLLINE ORGANISATIONER OCH RELIGI	0	1	0	0	0	2	0	0	15
T MUUT PALVELUT OVRIGA TJÄNSTER	6	44	6	17	22	51	16	22	182
X TOIMIALA TUNTEMATON NÄRINGSGRENEN OKÄND	1	1	1	3	1	1	5	4	1
KAIKKI TOIMIALAT ALLA NÄRINGSGREINAR	659	699	400	527	1194	1086	1032	825	7996

TILASTOKESKUS  
YR 21. ALOITTANEIDEN JA LOPETTANEIDEN YRITYSTEN LUKUMÄÄRÄ LÄÄNEITTÄIN JA TOIMIALOITTAIN  
ANTALET NYA OCH NEDLAGDA FÖRETAG ENLIGT LAN OCH NÄRINGSREN

LÄÄNI, TOIMIALA LAN, NÄRINGSREN	VUOSI-ÄR KK-MÄN	1991 VII-XII ALOITT. NYA		1990 VII-XII ALOITT. NYA		1991 I-XII ALOITT. NYA		1990 I-XII ALOITT. NYA		TOIMIVIA YRITYK- SIA YHTEENSÄ - VERKSAMMA FÖRE- TAG INALLES
		LOPETT. NEDLAGDA	ALOITT. NYA	LOPETT. NEDLAGDA	ALOITT. NYA	LOPETT. NEDLAGDA	ALOITT. NYA	LOPETT. NEDLAGDA	ALOITT. NYA	
MIKKELIN LÄÄNI S:T MICHELS LAN										
A	MAATALOUS, KALA- JA RIIST JORDBRUK, FISKE, JAKT OCH	2	15	2	11	5	22	9	16	114
B	METSÄTALOUS SKOGSBRUK	1	6	6	6	6	8	17	6	109
C	KAIIVOS- JA KAIVANNAISTOIM GRUVOR OCH MINERALBROTT	0	1	1	0	1	1	4	1	21
D	TEOLLISUUS TILLVERKNINGSINDUSTRI	89	180	54	77	149	246	154	129	1083
E	ENERGIA- JA VESIHUOLTO ENERGI- OCH VATTENFÖRSÖRJ	0	2	0	0	1	3	0	0	18
F	RAKENTAMINEN BYGGVERKSAMHET	94	51	34	39	141	73	93	60	629
G	KAUPPA HANDEL	155	198	92	141	293	278	233	241	1828
H	MAJOITUS- JA RAVITSEMISTO HOTELL- OCH RESTAURANGVER	45	38	19	42	104	67	58	57	387
I	KULJETUS TRANSPORT	4	17	5	24	22	25	19	31	247
J	TIETOLIIKENNE POST OCH TELEKOMMUNIKATIO	0	0	0	0	0	0	0	0	2
K	RAHOITUS- JA VAKUUTUSTOIM FINANSIERING OCH FÖRSÄKRI	0	3	1	4	1	3	2	4	33
L	KIINTEISTÖ-, PUHTAUS-, VUOK FASTIGHETSTJ., RENGÖRING,	14	17	15	20	38	23	39	26	300
M	TEKN PALV, PALVELUT LIIKE TEKNISKA TJÄNSTER, UPPDRA	24	28	17	22	54	41	57	29	312
O	KOULUTUS JA TUTKIMUS UTBILDNING OCH FORSKNING	1	1	0	1	3	1	0	1	25

TILASTOKESKUS  
 YR 21. ALOITTANEIDEN JA LOPETTANEIDEN YRITYSTEN LUKUMÄÄRÄ LÄÄNEITTÄIN JA TOIMIALOITTAIN  
 ANTALET NYA OCH NEDLAGDA FÖRETAG ENLIGT LÄN OCH NÄRINGSGREN

LÄNI, TOIMIALA LÄN, NÄRINGSGREN	VUOSI-AR KK-MÄN	1991		1990		1991		1990		TOIMIVIA YRITYK- SIA YHTEENSA - VERKSAMMA FÖRE- TAG INALLES
		VII-XII ALOITT. NYA	LOPETT. NEDLAGDA	VII-XII ALOITT. NYA	LOPETT. NEDLAGDA	I-XII ALOITT. NYA	LOPETT. NEDLAGDA	I-XII ALOITT. NYA	LOPETT. NEDLAGDA	
P TERVEYS- JA SOSIAALIPALVE HÄLSO-, SJUK- OCH SOCIALV		1	5	3	6	7	7	11	7	102
R VIRKISTYS- JA KULTTUURIPA REKREATION OCH KULTUR		4	9	7	10	9	14	19	13	62
S JÄRJESTÖ- JA USKONNOLLINE ORGANISATIONER OCH RELIGI		0	1	0	0	2	1	0	0	7
T MUUT PALVELUT ÖVRIGA TJÄNSTER		5	13	4	11	16	17	15	16	120
X TOIMIALA TUNTEMATON NÄRINGSGRENEN OKÄND		0	3	1	1	3	3	1	2	0
KAIKKI TOIMIALAT ALLA NÄRINGSGRENAR		439	588	261	415	855	833	731	639	5399

LÄÄNI, TOIMIALA	VUOSI-ÄR KK-MÄN	1991 VII-XII ALOITT. NYA		1990 VII-XII ALOITT. NYA		1991 I-XII ALOITT. NYA		1990 I-XII ALOITT. NYA		TOIMIVIA YRITYK- SIA YHTEENSÄ - VERKSAMMA FÖRE- TAG INALLES
		LOPETT. NEDLAGDA	ALOITT. NYA	LOPETT. NEDLAGDA	ALOITT. NYA	LOPETT. NEDLAGDA	ALOITT. NYA	LOPETT. NEDLAGDA	ALOITT. NYA	
POHJOIS-KARJALAN LÄÄNI										
NORRA KARELENS LÄN										
A	MAATALOUS, KALA- JA RIIST JORDBRUK, FISKE, JAKT OCH	6	13	3	12	10	17	10	14	109
B	METSÄTALOUS SKOGBRUK	2	5	1	8	4	5	3	9	95
C	KAIVOS- JA KAIVANNAISTOIM GRUVOR OCH MINERALBROTT	1	2	1	0	3	4	6	1	27
D	TEOLLISUUS TILLVERKNINGSINDUSTRI	66	145	41	55	118	185	108	82	788
E	ENERGIA- JA VESIHUOLTO ENERGI- OCH VATTENFÖRSÖRJ	0	0	1	1	0	1	1	1	17
F	RAKENTAMINEN BYGGVERKSAMHET	54	48	35	40	88	71	72	52	530
G	KAUPPA HANDEL	132	143	73	122	240	224	215	202	1519
H	MAJOITUS- JA RAVITSEMISTO HOTELL- OCH RESTAURANGVER	30	28	26	32	64	47	65	50	300
I	KULJETUS TRANSPORT	6	16	3	13	19	27	23	18	269
J	TIETOLIIKENNE POST OCH TELEKOMMUNIKATIO	1	0	1	0	1	0	1	0	4
K	RAHOITUS- JA VAKUUTUSTOIM FINANSIERING OCH FÖRSÄKRI	3	3	0	2	5	3	0	2	36
L	KIINTEISTÖ-, PUHTAUS-, VUOK FASTIGHETSTJ., RENGÖRING,	15	19	17	18	34	25	35	23	270
M	TEKN PALV, PALVELUT LIIKE TEKNISKA TJÄNSTER, UPDDRA	16	11	25	19	41	20	52	29	259
N	JULKINEN HALLINTO JA MAAN OFFENTLIG FÖRVALTNING OCH	0	0	0	0	1	0	0	0	1

TILASTOKESKUS  
YR 21. ALOITTANEIDEN JA LOPETTANEIDEN YRITYSTEN LUKUMÄÄRÄ LÄÄNEITTÄIN JA TOIMIALOITTAIN  
ANTALET NYA OCH NEDLAGDA FÖRETAG ENLIGT LÄN OCH NÄRINGSREN

LÄNI, TOIMIALA LÄN, NÄRINGSREN	VUOSI-AR KK-MÄN	1991 VII-XII ALOITT. NYA		1990 VII-XII ALOITT. NYA		1991 I-XII ALOITT. NYA		1990 I-XII ALOITT. NYA		TOIMIVIA YRITYK- SIÄ YHTEENSÄ - VERKSAMMA FÖRE- TAG INALLES
		LOPETT. NEDLAGDA	LOPETT. NEDLAGDA	LOPETT. NEDLAGDA	LOPETT. NEDLAGDA	LOPETT. NEDLAGDA	LOPETT. NEDLAGDA			
O KOULUTUS JA TUTKIMUS UTBILDNING OCH FORSKNING		2	2	2	1	3	2	3	1	19
P TERVEYS- JA SOSIAALIPALVE HÄLSO-, SJUK- OCH SOCIALV		0	3	5	3	2	3	8	4	70
R VIRKISTYS- JA KULTTUURIPA REKREATION OCH KULTUR		6	6	6	2	11	9	12	3	60
S JÄRJESTÖ- JA USKONNOLLINE ORGANISATIONER OCH RELIGI		0	0	0	0	1	0	1	0	12
T MUUT PALVELUT ÖVRIGA TJÄNSTER		8	13	6	5	10	15	14	6	94
X TOIMIALA TUNTEMATON NÄRINGSRENNEN OKÄND		0	0	1	0	0	1	1	0	0
KAIKKI TOIMIALAT ALLA NÄRINGSRENNAR		348	457	247	333	655	659	630	497	4479

TILASTOKESKUS  
YR 21. ALOITTANEIDEN JA LOPETTANEIDEN YRITYSTEN LUKUMÄÄRÄ LÄÄNEITTÄIN JA TOIMIALOITTAIN  
ANTALET NYA OCH NEDLAGDA FÖRETAG ENLIGT LÄN OCH NÄRINGSGRÄN

LÄÄNI, TOIMIALA	1991 VUOSI-ÄR KK-MÄN		1990 VII-XII ALOITT. NYA		1991 I-XII ALOITT. NYA		1990 I-XII ALOITT. NYA		TOIMIVIA YRITYK- SIA YHTEENSA - VERKSAMMA FÖRE- TAG INALLES
	LOPETT. NEDLAGDA	ALOITT. NYA	LOPETT. NEDLAGDA	ALOITT. NYA	LOPETT. NEDLAGDA	ALOITT. NYA	LOPETT. NEDLAGDA	ALOITT. NYA	
<b>KUOPION LÄÄNI</b>									
<b>KUOPIO LÄN</b>									
A MAATALOUS, KALA- JA RIIST JORDBRUK, FISKE, JAKT OCH	5	12	6	24	21	21	13	35	202
B METSÄTALOUS SKOGSBRUK	0	2	1	6	6	2	4	6	96
C KAIIVOS- JA KAIVANNAISTOIM GRUVOR OCH MINERALBROT	3	1	1	3	5	1	4	4	37
D TEOLLISUUS TILLVERKNINGSINDUSTRI	102	167	49	58	162	211	113	89	981
E ENERGIA- JA VESIHUOLTO ENERGI- OCH VATTENFÖRSÖRJ	0	1	0	0	0	1	1	0	8
F RAKENTAMINEN BYGGVERKSAMHET	97	47	39	60	150	75	118	82	692
G KAUPPA HANDEL	253	163	117	169	390	261	281	269	2192
H MAJOITUS- JA RAVITSEMISTO HOTELL- OCH RESTAURANGVER	27	37	37	38	73	70	75	64	341
I KULJETUS TRANSPORT	11	21	9	31	30	41	30	45	287
J TIETOLIIKENNE POST OCH TELEKOMMUNIKATIO	0	0	0	0	0	0	0	0	2
K RAHOITUS- JA VAKUUTUSTOIM FINANSIERING OCH FÖRSÄKRI	1	4	1	4	8	5	3	6	46
L KIINTEISTÖ- PUHTAUS- VUOK FASTIGHETSTJ., RENGÖRING,	22	26	21	16	37	40	37	27	306
M TEKN PALV, PALVELUT LIIKE TEKNISKA TJÄNSTER, UPPDRA	32	23	35	30	65	39	76	34	376
O KOULUTUS JA TUTKIMUS UTBILDNING OCH FORSKNING	1	1	1	1	1	1	4	1	37

TILASTOKESKUS  
 YR 21. ALOITTANEIDEN JA LOPETTANEIDEN YRITYSTEN LUKUMÄÄRÄ LÄÄNEITTÄIN JA TOIMIALOITTAIN  
 ANTALET NYA OCH NEDLAGDA FÖRETAG ENLIGT LÄN OCH NÄRINGSREN

LÄÄNI, TOIMIALA	VUOSI-ÄR KK-MÄN	1991		1990		1991		1990		TOIMIVIA YRITYK- SIA YHTEENSA - VERKSAMMA FÖRE- TAG INALLES
		ALOITT. NYA	LOPETT. NEDLAGDA	VII-XII	ALOITT. NYA	ALOITT. NYA	LOPETT. NEDLAGDA	ALOITT. NYA	LOPETT. NEDLAGDA	
P	TERVEYS- JA SOSIAALIPALVE HÄLSO-, SJUK- OCH SOCIALV	3	3	6	8	12	8	13	11	153
R	VIRKISTYS- JA KULTTUURIPA REKREATION OCH KULTUR	5	5	4	8	12	10	10	10	68
S	JÄRJESTÖ- JA USKONNOLLINE ORGANISATIONER OCH RELIGI	0	1	0	0	1	1	2	0	14
T	MUUT PALVELUT ÖVRIGA TJÄNSTER	4	28	11	14	14	34	21	24	124
X	TOIMIALA TUNTEMATON NÄRINGSRENEEN OKÄND	3	0	1	2	3	1	4	3	3
	KAIKKI TOIMIALAT ALLA NÄRINGSRENEAR	569	542	339	472	990	822	809	710	5965

TILASTOKESKUS  
YR 21. ALOITTANEIDEN JA LOPETTANEIDEN YRITYSTEN LUKUMÄÄRÄ LÄÄNEITTÄIN JA TOIMIALOITTAIN  
ANTALET NYA OCH NEDLAGDA FÖRETAG ENLIGT LÄN OCH NÄRINGSREN

LÄÄNI, TOIMIALA LÄN, NÄRINGSREN	1991 VUOSI-AR KK-MÄN		1990 VII-XII ALOITT. NYA		1991 I-XII ALOITT. NYA		1990 I-XII ALOITT. NYA		LOPETT. NEDLAGDA	LOPETT. NEDLAGDA	TOIMIVIA YRITYK- SIA YHTEENSÄ - VERKSAMMA FÖRE- TAG INALLES
	ALOITT. NYA	LOPETT. NEDLAGDA	ALOITT. NYA	LOPETT. NEDLAGDA	ALOITT. NYA	LOPETT. NEDLAGDA	ALOITT. NYA	LOPETT. NEDLAGDA			
KESKISUOMEN LÄÄNI MELLERSTA FINLANDS LÄN											
A MAATALOUS, KALA- JA RIIST JORDBRUK, FISKE, JAKT OCH	1	10	4	10	6	10	7	12			90
B METSÄTALOUS SKOGSBRUK	0	5	1	3	0	6	8	6			77
C KAIIVOS- JA KAIVANNAISTOIM GRUVOR OCH MINERALBROTT	1	1	0	4	4	2	4	4			45
D TEOLLISUUS TILLVERKNINGSINDUSTRI	106	217	53	81	207	295	160	132			1268
E ENERGIA- JA VESIHUOLTO ENERGI- OCH VATTENFÖRSÖRJ	0	1	0	0	1	1	0	0			23
F RAKENTAMINEN BYGGVERKSAMHET	125	60	30	73	174	92	129	97			797
G KAUPPA HANDEL	238	240	153	218	440	370	328	327			2205
H MAJOITUS- JA RAVITSEMISTO HOTELL- OCH RESTAURANGVER	30	29	25	42	73	56	63	64			324
I KULJETUS TRANSPORT	4	23	9	27	20	36	43	33			309
J TIETOLIKENNE POST OCH TELEKOMMUNIKATIO	0	0	0	0	1	0	0	0			3
K RAHOITUS- JA VAKUUTUSTOIM FINANSIERING OCH FÖRSÄKRI	0	4	0	17	1	8	3	17			34
L KIINTEISTÖ-, PUHTAUS-, VUOK FASTIGHETSTJ., RENGÖRING,	14	17	11	19	29	41	34	26			331
M TEKN PALV, PALVELUT LIIKE TEKNISKA TJÄNSTER, UPDDRA	31	35	25	37	68	46	81	53			473
O KOULUTUS JA TUTKIMUS UTBILDNING OCH FORSKNING	1	3	3	1	5	4	6	1			31

TILASTOKESKUS  
 YR 21. ALOITTANEIDEN JA LOPETTANEIDEN YRITYSTEN LUKUMÄÄRÄ LÄÄNEITTÄIN JA TOIMIALOITTAIN  
 ANTALET NYA OCH NEDLAGDA FÖRETAG ENLIGT LÄN OCH NÄRINGSREN

LÄÄNI, TOIMIALA LÄN, NÄRINGSREN	VUOSI-ÄR KK-MÄN	1991 VII-XII ALOITT. NYA		1990 VII-XII ALOITT. NYA		1991 I-XII ALOITT. NYA		1990 I-XII ALOITT. NYA		TOIMIVIA YRITYK- SIA YHTEENSA - VERKSAMMA FÖRE- TAG INALLES
		LOPETT. NEDLAGDA	ALOITT. NYA	LOPETT. NEDLAGDA	ALOITT. NYA	LOPETT. NEDLAGDA	ALOITT. NYA	LOPETT. NEDLAGDA	ALOITT. NYA	
P TERVEYS- JA SOSIAALIPALVE HÄLSO-, SJUK- OCH SOCIALV		5	9	6	6	14	13	15	9	100
R VIRKISTYS- JA KULTTUURIPA REKREATION OCH KULTUR		4	5	7	5	6	9	18	9	77
S JÄRJESTÖ- JA USKONNOLLINE ORGANISATIONER OCH RELIGI		0	2	1	0	0	2	3	0	12
T MUUT PALVELUT ÖVRIGA TJÄNSTER		4	47	5	16	16	54	22	19	105
X TOIMIALA TUNEMATON NÄRINGSRENNEN OKÄND		2	3	1	1	3	3	1	1	0
KAIKKI TOIMIALAT ALLA NÄRINGSRENNAR		566	711	335	560	1068	1048	925	810	6304

TILASTOKESKUS  
YR 21. ALOITTANEIDEN JA LOPETTANEIDEN YRITYSTEN LUKUMÄÄRÄ LÄÄNEITTÄIN JA TOIMIALOITTAIN  
ANTALET NYA OCH NEDLAGDA FÖRETAG ENLIGT LÄN OCH NÄRINGSGRN

LÄÄNI, TOIMIALA LÄN, NÄRINGSGRN	1991 I-XII ALOITT. NYA		1990 VII-XII ALOITT. NYA		1991 I-XII ALOITT. NYA		1990 I-XII ALOITT. NYA		TOIMIVIA YRITYK- SIA YHTEENSÄ - VERKSAMMA FÖRE- TAG INALLES
	LOPETT. NEDLAGDA	LOPETT. NEDLAGDA	LOPETT. NEDLAGDA	LOPETT. NEDLAGDA	LOPETT. NEDLAGDA	LOPETT. NEDLAGDA	LOPETT. NEDLAGDA	LOPETT. NEDLAGDA	
VAASAN LÄÄNI VASA LÄN									
A MAATALOUS, KALA- JA RIIST JORDBRUK, FISKE, JAKT OCH	19	49	11	57	39	60	45	92	388
B METSÄTALOUS SKOGSBRUK	2	2	4	5	6	3	8	7	108
C KAIIVOS- JA KAIVANNAISTOIM GRUVOR OCH MINERALBROTT	2	8	3	3	5	13	7	5	121
D TEOLLISUUS TILLVERKNINGSINDUSTRI	206	527	160	209	398	659	405	325	3297
E ENERGIA- JA VESIHUOLTO ENERGI- OCH VATTENFÖRSÖRJ	2	2	0	0	3	4	1	1	83
F RAKENTAMINEN BYGGVERKSAMHET	252	102	62	80	343	149	198	116	1449
G KAUPPA HANDEL	407	502	257	346	731	712	632	588	4998
H MAJOITUS- JA RAVITSEMISTO HOTELL- OCH RESTAURANGVER	67	67	56	61	140	119	125	106	608
I KULJETUS TRANSPORT	18	24	16	44	63	39	44	55	664
J TIETOLIIKENNE POST OCH TELEKOMMUNIKATIO	1	1	0	0	1	1	0	0	6
K RAHOITUS- JA VAKUUTUSTOIM FINANSIERING OCH FÖRSÄKRI	3	13	1	14	10	31	12	23	136
L KIINTEISTÖ-, PUHTAUS- VUOK FASTIGHETSTJ., RENGÖRING,	29	41	23	41	79	66	81	59	703
M TEKN PALV, PALVELUT LIIKE TEKNISKA TJÄNSTER, UPDRÄ	66	50	49	29	134	67	120	41	742
N JULKINEN HALLINTO JA MAAN OFFENTLIG FÖRVALTNING OCH	0	0	0	0	1	1	0	0	0

## TILASTOKESKUS

YR 21. ALOITTANEIDEN JA LOPETTANEIDEN YRITYSTEN LUKUMÄÄRÄ LÄÄNEITTÄIN JA TOIMIALOITTAIN  
 ANTALET NYA OCH NEDLAGDA FÖRETAG ENLIGT LÄN OCH NÄRINGSREN

LÄÄNI, TOIMIALA	VUOSI-AR KK-MÄN	1991 VII-XII ALOITT. NYA		1990 VII-XII ALOITT. NYA		1991 I-XII ALOITT. NYA		1990 I-XII ALOITT. NYA		TOIMIVIA YRITYK- SIA YHTEENSA - VERKSAMMA FÖRE- TAG INALLES
		LOPETT. NEDLAGDA	ALOITT. NYA	LOPETT. NEDLAGDA	ALOITT. NYA	LOPETT. NEDLAGDA	ALOITT. NYA	LOPETT. NEDLAGDA	ALOITT. NYA	
O KOULUTUS JA TUTKIMUS UTBILDNING OCH FORSKNING		0	1	1	3	2	2	3	4	54
P TERVEYS- JA SOSIAALIPALVE HÄLSO-, SJUK- OCH SOCIALV		9	11	3	5	15	13	21	10	201
R VIRKISTYS- JA KULTTUURIPA REKREATION OCH KULTUR		13	19	17	15	35	24	31	22	140
S JÄRJESTÖ- JA USKONNOLLINE ORGANISATIONER OCH RELIGI		0	0	2	3	0	1	3	3	19
T MUUT PALVELUT ÖVRIGA TJÄNSTER		11	36	2	4	21	46	8	10	181
X TOIMIALA TUNTEMATON NÄRINGSRENNEN OKÄND		3	6	0	1	7	7	2	2	0
KAIKKI TOIMIALAT ALLA NÄRINGSRENNAR		1110	1461	667	920	2033	2017	1746	1469	13898

TILASTOKESKUS  
 YR 21. ALOITTANEIDEN JA LOPETTANEIDEN YRITYSTEN LUKUMÄÄRÄ, LÄÄNEITTÄIN JA TOIMIALOITTAIN  
 ANTALET NYA OCH NEDLAGDA FÖRETAG ENLIGT LÄN OCH NÄRINGSREN

LÄÄNI, TOIMIALA LÄN, NÄRINGSREN	1991 VII-XII ALOITT. NYA		1990 VII-XII ALOITT. NYA		1991 I-XII ALOITT. NYA		1990 I-XII ALOITT. NYA		TOIMIVIA YRITYK- SIA YHTEENSA - VERKSAMMA FÖRE- TAG INALLES
	LOPETT. NEDLAGDA	LOPETT. NEDLAGDA	LOPETT. NEDLAGDA	LOPETT. NEDLAGDA	LOPETT. NEDLAGDA	LOPETT. NEDLAGDA	LOPETT. NEDLAGDA	LOPETT. NEDLAGDA	
OULUN LÄÄNI ULEABORGS LÄN									
A MAATALOUS, KALA- JA RIIST JORDBRUK, FISKE, JAKT OCH	7	9	4	13	35	14	19	20	137
B METSÄTALOUS SKOGSBRUK	2	9	2	7	4	11	19	12	127
C KAIIVOS- JA KAIVANNAISTOIM GRUVOR OCH MINERALBROTT	4	10	5	9	19	17	23	14	292
D TEOLLISUUS TILLVERKNINGSINDUSTRI	160	292	81	110	261	369	198	180	1612
E ENERGIA- JA VESIHUOLTO ENERGI- OCH VATTENFÖRSÖRJ	0	1	0	1	0	2	2	2	69
F RAKENTAMINEN BYGGVERKSAMHET	186	78	74	99	297	123	202	131	1308
G KAUPPA HANDEL	372	303	174	262	659	510	440	437	3397
H MAJOITUS- JA RAVITSEMISTO HOTELL- OCH RESTAURANGVER	82	75	43	61	167	120	113	100	599
I KULJETUS TRANSPORT	22	28	7	41	64	46	33	63	593
J TIETOLIIKENNE POST OCH TELEKOMMUNIKATIO	0	0	0	0	0	0	0	0	4
K RAHOITUS- JA VAKUUTUSTOIM FINANSIERING OCH FÖRSÄKRI	3	13	2	5	8	14	13	12	88
L KIINTEISTÖ-, PUHTAUS-, VUOK FASTIGHETSTJ., RENGÖRING,	29	28	27	37	63	45	89	56	552
M TEKN PALV, PALVELUT LIIKE TEKNISKA TJÄNSTER, UPPDRÄ	74	42	32	37	132	65	102	44	694
N JULKINEN HALLINTO JA MAAN OFFENTLIG FÖRVALTNING OCH	0	0	0	0	2	0	0	0	2

TILASTOKESKUS  
YR 21. ALOITTANEIDEN JA LOPETTANEIDEN YRITYSTEN LUKUMÄÄRÄ LÄÄNEITTÄIN JA TOIMIALOITTAIN  
ANTALET NYA OCH NEDLAGDA FÖRETAG ENLIGT LÄN OCH NÄRINGSREN

LÄÄNI, TOIMIALA	VUOSI-ÄR KK-MÄN	1991 VII-XII ALOITT. NYA		1990 VII-XII ALOITT. NYA		1991 I-XII ALOITT. NYA		1990 I-XII ALOITT. NYA		TOIMIVIA YRITYK- SIÄ YHTEENSÄ - VERKSAMMA FÖRE- TAG INALLES
		LOPETT. NEDLAGDA	LOPETT. NEDLAGDA	LOPETT. NEDLAGDA	LOPETT. NEDLAGDA	LOPETT. NEDLAGDA	LOPETT. NEDLAGDA			
O KOULUTUS JA TUTKIMUS UTBILDNING OCH FORSKNING		4	2	0	1	8	2	1	2	55
P TERVEYS- JA SOSIAALIPALVE HÄLSO-, SJUK- OCH SOCIALV		11	3	9	11	26	7	33	17	224
R VIRKISTYS- JA KULTTUURIPA REKREATION OCH KULTUR		7	15	17	11	23	23	33	14	153
S JÄRJESTÖ- JA USKONNOLLINE ORGANISATIONER OCH RELIGI		0	1	2	0	11	1	3	0	32
T MUUT PALVELUT ÖVRIGA TJÄNSTER		8	52	13	15	21	63	33	24	238
X TOIMIALA TUNTEMATON NÄRINGSRENNEN OKÄND		0	0	2	4	0	1	5	4	0
KAIKKI TOIMIALAT ALLA NÄRINGSRENNAR		971	961	494	724	1800	1433	1361	1132	10176

TILASTOKESKUS  
 YR 21. ALOITTANEIDEN JA LOPETTANEIDEN YRITYSTEN LUKUMÄÄRÄ LÄÄNEITTÄIN JA TOIMIALOITTAIN  
 ANTALET NYA OCH NEDLAGDA FÖRETAG ENLIGT LÄN OCH NÄRINGSREN

LÄÄNI, TOIMIALA LÄN, NÄRINGSREN	1991 VII-XII ALOITT. NYA		1990 VII-XII ALOITT. NYA		1991 I-XII ALOITT. NYA		1990 I-XII ALOITT. NYA		TOIMIVIA YRITYK- SIA YHTEENSÄ - VERKSAMMA FÖRE- TAG INALLES
	LOPETT. NEDLAGDA	ALOITT. NYA	LOPETT. NEDLAGDA	ALOITT. NYA	LOPETT. NEDLAGDA	ALOITT. NYA	LOPETT. NEDLAGDA	ALOITT. NYA	
LAPIN LÄÄNI LAPPLANDS LÄN									
A MAATALOUS, KALA- JA RIIST JORDBRUK, FISKE, JAKT OCH	1	5	1	11	10	8	12	18	64
B METSÄTALOUS SKOGSBRUK	2	4	2	7	8	7	6	8	91
C KAIVOS- JA KAIVANNAISTOIM GRUVOR OCH MINERALBROTT	1	5	0	3	5	5	1	5	49
D TEOLLISUUS TJILLVERKNINGSINDUSTRI	77	143	43	68	130	191	120	107	846
E ENERGIA- JA VESIHUOLTO ENERGI- OCH VATTENFÖRSÖRJ	1	2	1	0	2	2	2	0	41
F RAKENTAMINEN BYGGVERKSAMHET	121	47	30	50	170	72	93	71	653
G KAUPPA HANDEL	160	173	100	146	290	280	243	244	1811
H MAJOITUS- JA RAVITSEMISTO HOTELL- OCH RESTAURANGVER	37	59	35	40	83	92	83	74	443
I KULJETUS TRANSPORT	7	26	1	22	34	34	15	28	321
J TIETOLIIKENNE POST OCH TELEKOMMUNIKATIO	1	0	0	0	1	0	0	0	1
K RAHOITUS- JA VAKUUTUSTOIM FINANSIERING OCH FÖRSÄKRI	1	2	1	1	1	4	2	1	25
L KIINTEISTÖ-, PUHTAUS-, VUOK FASTIGHETSTJ., RENGÖRING,	15	18	13	25	41	31	34	38	312
M TEKN PALV. PALVELUT LIIKE TEKNISKA TJÄNSTER, UPPDRÄ	29	24	13	17	61	34	42	20	287
O KOULUTUS JA TUTKIMUS UTBILDNING OCH FORSKNING	0	0	0	0	1	0	1	0	24

TILASTOKESKUS  
 YR 21. ALOITTANEIDEN JA LOPETTANEIDEN YRITYSTEN LUKUMÄÄRÄ LÄÄNEITTÄIN JA TOIMIALOITTAIN  
 ANTALET NYA OCH NEDLAGDA FÖRETAG ENLIGT LÄN OCH NÄRINGSREN

LÄÄNI, TOIMIALA	1991 VUOSI-ÄR KK-MÄN		1990 VII-XII		1991 I-XII		1990 I-XII		TOIMIVIA YRITYK- SIÄ YHTEENSÄ - VERKSAMMA FÖRE- TAG INALLES
	ALOITT. NYA	LOPETT. NEDLAGDA	ALOITT. NYA	LOPETT. NEDLAGDA	ALOITT. NYA	LOPETT. NEDLAGDA	ALOITT. NYA	LOPETT. NEDLAGDA	
P TERVEYS- JA SOSIAALIPALVE HÄLSO-, SJUK- OCH SOCIALV	2	2	1	5	9	3	9	6	73
R VIRKISTYS- JA KULTTUURIPA REKREATION OCH KULTUR	3	6	9	5	17	11	22	8	81
S JÄRJESTÖ- JA USKONNOLLINE ORGANISATIONER OCH RELIGI	0	0	0	0	0	0	0	0	6
T MUUT PALVELUT ÖVRIGA TJÄNSTER	1	46	6	10	3	46	16	16	98
KAIKKI TOIMIALAT ALLA NÄRINGSRENAR	459	562	256	410	866	820	701	644	5226

TILASTOKESKUS  
 YR 22. ALOITTANEIDEN JA LOPETTANEIDEN YRITYSTEN LUKUMÄÄRÄ OIKEUDELLISEN MUODON MUKAAN  
 ANTALET NYA OCH NEDLAGDA FÖRETAG ENLIGT JURIDISKA FORM

OIKEUDELLINEN MUOTO JURIDISK FORM	VUOSI-ÄR KK-MÄN	1991		1990		1991		1990		TOIMIVIA YRITYK- SIÄ YHTEENSÄ - VERKSAMMA FÖRE- TAG INALLES
		VII-XII ALOITT. NYA	LOPETT. NEDLAGDA	VII-XII ALOITT. NYA	LOPETT. NEDLAGDA	I-XII ALOITT. NYA	LOPETT. NEDLAGDA	I-XII ALOITT. NYA	LOPETT. NEDLAGDA	
LUONNOLLINEN HENKILÖ FYSISK PERSON		5975	7346	1999	4155	8639	9727	4992	6741	37263
KUOLINPESÄ DÖDSBO		6	117	6	140	13	205	17	245	340
VEROTUSYHTYMÄ SKATTESAMMANSLUTNING		420	237	177	300	738	354	457	472	1553
AVOIN YHTIÖ ÖPPET BOLAG		423	556	547	672	1100	1008	1375	1120	9055
KONKURSSIPESÄ KONKURSBO		55	42	29	22	103	74	47	40	48
KOMMANDIITTIYHTIÖ KOMMANDITBOLAG		1784	1527	1722	1715	4185	2789	4550	2661	35807
OSAKEYHTIÖ AKTIEBOLAG		2864	3148	3073	3749	7006	5847	8090	5668	54363
OSUUSKUNTA ANDELSLAG		2	25	4	61	10	44	8	67	728
MUUT OIKEUDEL. ANDRA JURIDISKA FORMER		13	80	20	92	111	132	46	122	1466
YHTEENSÄ - SAMMANLAGT		11544	13078	7577	10906	21905	20180	19582	17136	140623

TILASTOKESKUS  
 YR23. LOPETTANEET YRITYKSET ALOITTAMISVUODEN MUKAAN  
 ANTALET NEDLAGDA FÖRETAG ENLIGT BEGYNNELSEÅR

YRITYKSEN ALOITTAMISVUOSI FÖRETAGETS BEGYNNELSEÅR

HEINÄ-JOULUKUUSSA 1991  
 LOPETTANEIDEN LKM  
 ANTALET NEGLAGDA  
 JULI-DECEMBER 1991

VUONNA 1991  
 LOPETTANEIDEN LKM  
 ANTALET NEDLAGDA  
 ÅR 1991

1991	1301	1760
1990	1509	2533
1989	1594	2718
1988	1231	2049
1987	1082	1667
1986	802	1244
ENNEN VUOTTA 1986	5559	8209
YHTEENSÄ - SUMMA	13078	20180

TILASTOKESKUS YR24. MUUTOKSET YRITYSTEN KOKONAISMÄÄRÄSSÄ TOIMIALOITTAIN FÖRÄNDRINGARNA I TOTALA ANTALET FÖRETAG ENLIGT NÄRINGSRE TOIMIALA, VUOSI									
NÄRINGSRE, ÅR	YRITYSTEN LKM VUODEN ALUSSA ANTALET FÖRETAG I ÅRETS BÖRJAN	INDEKSI		MUIUTOS LKM ÄNDRING ANTAL	ALOITT. - NYÄ		LOPETT. - NEDLAGDA		%
		INDEX	INDEX		LKM ANTAL	LKM ANTAL	LKM ANTAL	LKM ANTAL	
<b>A MAATALOUS, KALA- JA RIISTAT JORDBRUK, FISKE, JAKT OCH J</b>									
1989	2653	100.0	100.0	-133	218	8.2	351	13.2	
1990	2520	95.0	95.0	-166	181	7.2	347	13.8	
1991	2354	88.7	88.7	-122	204	8.7	326	13.8	
<b>B METSÄTALOUS SKOGSBRUK</b>									
1989	1018	100.0	100.0	13	77	7.6	64	6.3	
1990	1031	101.3	101.3	26	94	9.1	68	6.6	
1991	1057	103.8	103.8	-19	46	4.4	65	6.1	
<b>C KAIIVOS- JA KAIVANNAISTOIMIN GRUVOR OCH MINERALBROT</b>									
1989	723	100.0	100.0	31	106	14.7	75	10.4	
1990	754	104.3	104.3	11	68	9.0	57	7.6	
1991	765	105.8	105.8	7	56	7.3	49	6.4	
<b>D TEOLLISUUS TILLVERKNINGSINDUSTRI</b>									
1989	25939	100.0	100.0	1083	3728	14.4	2645	10.2	
1990	27022	104.2	104.2	354	3079	11.4	2725	10.1	
1991	27376	105.5	105.5	-1551	3415	12.5	4966	18.1	
<b>E ENERGIA- JA VESIHUOLTO ENERGI- OCH VATTENFÖRSÖRJNI</b>									
1989	545	100.0	100.0	-6	12	2.2	18	3.3	
1990	539	98.9	98.9	-2	13	2.4	15	2.8	
1991	537	98.5	98.5	-13	14	2.6	27	5.0	
<b>F RAKENTAMINEN BYGGVERKSAMHET</b>									
1989	12607	100.0	100.0	1663	3130	24.8	1467	11.6	
1990	14270	113.2	113.2	546	2738	19.2	2192	15.4	
1991	14816	117.5	117.5	1348	3484	23.5	2136	14.4	
<b>G KAUPPA HANDEL</b>									
1989	47173	100.0	100.0	2060	8059	17.1	5999	12.7	
1990	49233	104.4	104.4	580	7114	14.4	6534	13.3	
1991	49813	105.6	105.6	1189	8254	16.6	7065	14.2	

TILASTOKESKUS  
 YR24. MUUTOKSET YRITYSTEN KOKONAISMÄÄRÄSSÄ TOIMIALOITTAIN  
 FÖRÄNDRINGARNA I TOTALA ANTALET FÖRETAG ENLIGT NÄRINGSREN

TOIMIALA, VUOSI NÄRINGSREN, ÅR	YRITYSTEN LKM VUODEN ALUSSA ANTALET FÖRETAG I ÅRETS BÖRJAN	INDEKSI INDEX	MUUTOS LKM ÄNDRING ANTAL	ALOITT. - NYA		LOPETT. - NEDLAGDA	
				LKM ANTAL	%	LKM ANTAL	%
<b>H MAJOITUS- JA RAVITSEMISTOIM HOTELL- OCH RESTAURANGVERKS</b>							
1989	6650	100.0	392	1672	25.1	1280	19.2
1990	7042	105.9	123	1466	20.8	1343	19.1
1991	7165	107.7	390	1726	24.1	1336	18.6
<b>I KULJETUS TRANSPORT</b>							
1989	6365	100.0	134	591	9.3	457	7.2
1990	6499	102.1	-100	515	7.9	615	9.5
1991	6399	100.5	4	565	8.8	561	8.8
<b>J TIETOLIIKENNE POST OCH TELEKOMMUNIKATIONE</b>							
1989	69	100.0	0	9	13.0	9	13.0
1990	69	100.0	7	8	11.6	1	1.4
1991	76	110.1	0	7	9.2	7	9.2
<b>K RAHOITUS- JA VAKUUTUSTOIMIN FINANSIERING OCH FÖRSÄKRING</b>							
1989	1386	100.0	50	299	21.6	249	18.0
1990	1436	103.6	-28	245	17.1	273	19.0
1991	1408	101.6	-71	183	13.0	254	18.0
<b>L KIINTEISTÖ-, PUHTAUS-, VUOKRA FASTIGHETSTJ., RENGÖRING, U</b>							
1989	7253	100.0	375	1188	16.4	813	11.2
1990	7628	105.2	182	1065	14.0	883	11.6
1991	7810	107.7	92	988	12.7	896	11.5
<b>M TEKN PALV, PALVELUT LIIKE-E TEKNISKA TJÄNSTER, UPPTDRAGS</b>							
1989	9282	100.0	1140	2077	22.4	937	10.1
1990	10422	112.3	722	1944	18.7	1222	11.7
1991	11144	120.1	694	2024	18.2	1330	11.9
<b>N JULKINEN HALLINTO JA MAANPU OFFENTLIG FÖRVALTNING OCH F</b>							
1989	2	100.0	-1	0	0.0	1	50.0
1990	1	50.0	1	1	100.0	0	0.0
1991	2	100.0	4	5	250.0	1	50.0

TILASTOKESKUS  
YR24. MUUTOKSET YRITYSTEN KOKONAISMÄÄRÄSSÄ TOIMIALOITTAIN  
FÖRÄNDRINGARNA I TOTALA ANTALET FÖRETAG ENLIGT NÄRINGSGREN

TOIMIALA, VUOSI NÄRINGSGREN, ÅR	YRITYSTEN LKM VUODEN ALUSSA ANTALET FÖRETAG I ÅRETS BÖRJAN	INDEKSI INDEX	MUUTOS LKM ÄNDRING ANTAL	ALOITT. - NYA		LOPETT. - NEDLAGDA	
				LKM ANTAL	%	LKM ANTAL	%
<b>O KOULUTUS JA TUTKIMUS UTBILDNING OCH FORSKNING</b>							
1989	636	100.0	29	64	10.1	35	5.5
1990	665	104.6	21	70	10.5	49	7.4
1991	686	107.9	18	71	10.3	53	7.7
<b>P TERVEYS- JA SOSIAALIPALVELU HÄLSO-, SJUK- OCH SOCIALVÅR</b>							
1989	2001	100.0	106	250	12.5	144	7.2
1990	2107	105.3	101	256	12.1	155	7.4
1991	2208	110.3	56	185	8.4	129	5.8
<b>R VIRKISTYS- JA KULTTUURIPALV REKREATION OCH KULTUR</b>							
1989	1638	100.0	185	418	25.5	233	14.2
1990	1823	111.3	108	357	19.6	249	13.7
1991	1931	117.9	26	308	16.0	282	14.6
<b>S JÄRJESTÖ- JA USKONNOLLINEN ORGANISATIONER OCH RELIGIÖS</b>							
1989	440	100.0	-5	12	2.7	17	3.9
1990	435	98.9	3	25	5.7	22	5.1
1991	438	99.5	11	29	6.6	18	4.1
<b>T MUUT PALVELUT ÖVRIGA TJÄNSTER</b>							
1989	2930	100.0	20	342	11.7	322	11.0
1990	2950	100.7	-46	300	10.2	346	11.7
1991	2904	99.1	-340	307	10.6	647	22.3
<b>X TOIMIALA TUNTEMATON NÄRINGSGRENEN OKÄND</b>							
1989	7	100.0	-1	21	300.0	22	314.3
1990	6	85.7	3	43	716.7	40	666.7
1991	9	128.6	2	34	377.8	32	355.6
<b>KAIKKI TOIMIALAT ALLA NÄRINGSGRENAR</b>							
1989	129317	100.0	7135	22273	17.2	15138	11.7
1990	136452	105.5	2446	19582	14.4	17136	12.6
1991	138898	107.4	1725	21905	15.6	20180	14.5

TILASTOKESKUS  
 YR25. ALOITTANEIDEN JA LOPETTANEIDEN YRITYSTEN LUKUMÄÄRÄ KUNNITTAIN  
 ANTALET NYA OCH NEDLAGDA FÖRETAG ENLIGT KOMMUN

LÄÄNI, KUNTA LÄN, KOMMUN	1991 VUOSI-AR KK-MÄN		1990 VII-XII ALOITT. NYA		1991 I-XII ALOITT. NYA		1990 I-XII ALOITT. NYA		LOPETT. NEDLAGDA	LOPETT. NEDLAGDA	TOIMIVIA YRITYK- SIÄ YHTEENSÄ - VERKSAMMA FÖRE- TAG INALLES
	2	2	2	2	5	2	3	3			
UUDENMAAN LÄÄNI NYLANDS LÄN											
ARTJÄRVI-ARTSJÖ	2	2	2	1	5	2	3	3	3	45	
ASKOLA	9	13	5	8	16	16	12	14	14	102	
ESPOO-ESBO	330	312	254	355	688	527	638	557	557	4261	
HANKO-HANGÖ	20	17	9	20	36	31	25	31	31	323	
HELSINKI-HELSINGFORS	1322	1299	1195	1820	2876	2454	3075	2987	2987	20373	
HYVINKÄÄ-HYVINGE	74	68	76	83	156	118	181	134	134	1031	
INKOO-INGÅ	10	3	7	10	20	7	19	15	15	127	
JÄRVENPÄÄ-TRÄSKÄNDA	75	54	56	67	130	110	138	125	125	772	
KARJAA-KARIS	13	11	12	14	24	17	21	25	25	239	
KARJALOHJA-KARISLOJO	4	4	4	3	7	7	9	4	4	33	
KARKKILA-HÖGFORS	15	18	18	13	25	24	37	25	25	243	
KAUNIAINEN-GRANKULLA	15	14	10	23	31	24	36	32	32	227	
KERAVA-KERVO	58	46	39	46	112	80	97	81	81	614	
KIRKKONUMMI-KYRKSLÄTT	51	42	39	44	99	79	91	62	62	611	
LAPINJÄRVI-LAPPTRÄSK	13	8	4	5	18	11	12	10	10	87	
LILJENDAL	2	10	2	4	8	11	8	8	8	42	
LOHJA-LOJO	31	26	24	50	64	50	70	67	67	491	

TILASTOKESKUS  
 YR25. ALOITTANEIDEN JA LOPETTANEIDEN YRITYSTEN LUKUMÄÄRÄ KUNNITTAIN  
 ANTALET NYA OCH NEDLAGDA FÖRETAG ENLIGT KOMMUN

LÄÄNI, KUNTA LÄN, KOMMUN	1991 VII-XII ALOITT. NYA		1990 VII-XII ALOITT. NYA		1991 I-XII ALOITT. NYA		1990 I-XII ALOITT. NYA		LOPETT. NEDLAGDA	LOPETT. NEDLAGDA	TOIMIVIA YRITYK- SIÄ YHTEENSÄ - VERKSAMMA FÖRE- TAG INALLES
	1991- AR KK-MÄN	LOPETT. NEDLAGDA	1990- AR KK-MÄN	LOPETT. NEDLAGDA	1991- AR KK-MÄN	LOPETT. NEDLAGDA	1990- AR KK-MÄN	LOPETT. NEDLAGDA			
LOHJAN KUNTA-LOJO KOMMUN	31	28	19	39	63	48	63	59	59	415	
LOVIISA-LOVISA	15	13	18	28	32	29	35	43	43	280	
MYRSKYLÄ-MÖRSKOM	8	4	4	4	8	6	9	7	7	71	
MÄNTSÄLÄ	49	47	30	49	87	74	83	69	69	453	
NUMMI-PUSULA	14	14	4	7	24	22	15	15	15	146	
NURMIJÄRVI	85	69	35	62	147	110	114	112	112	953	
ORIMATTILA	42	45	22	31	69	60	54	46	46	432	
PERNAJA-PERNA	6	15	7	7	16	17	13	10	10	87	
POHJA-POJO	7	12	6	7	17	19	23	14	14	131	
PORNAINEN-BORGNÄS	10	11	6	5	17	11	18	10	10	83	
PORVOO-BORGÅ	43	53	35	60	96	80	86	85	85	659	
PORVOON MLK-BORGÅ LK	28	39	21	45	60	56	62	72	72	420	
PUKKILA	5	8	5	5	8	9	9	8	8	58	
RUOTSINPYHTÄÄ-STRÖMFORS	6	4	3	6	14	10	9	9	9	77	
SAMMATTI	4	1	3	2	6	3	8	4	4	28	
SIPOO-SIBBO	23	31	20	28	57	48	50	46	46	382	
SIUNTIO-SJUNDEÅ	8	11	12	6	18	19	23	13	13	121	
TAMMISAARI-EKENÄS	24	23	20	14	46	39	53	33	33	355	
TENHOLA-TENALA	8	4	4	6	14	8	8	10	10	92	
TUUSULA-TUSBY	63	79	50	82	133	123	123	121	121	886	
VANTAA-VANDA	304	209	187	281	558	385	478	453	453	2967	

TILASTOKESKUS  
 YR25. ALOITTANEIDEN JA LOPETTANEIDEN YRITYSTEN LUKUMÄÄRÄ KUNNITTAIN  
 ANTALET NYA OCH NEDLAGDA FÖRETAG ENLIGT KOMMUN

LÄÄNI, KUNTA LÄN, KOMMUN	1991 VII-XII ALOITT. NYA		1990 VII-XII ALOITT. NYA		1991 I-XII ALOITT. NYA		1990 I-XII ALOITT. NYA		LOPETT. NEDLAGDA	LOPETT. NEDLAGDA	TOIMIVIA YRITYK- SIA YHTEENSÄ - VERKSAMMA FÖRE- TAG INALLES
	ALOITT. NYA	LOPETT. NEDLAGDA	ALOITT. NYA	LOPETT. NEDLAGDA	ALOITT. NYA	LOPETT. NEDLAGDA	ALOITT. NYA	LOPETT. NEDLAGDA			
VIHTI-VICHTIS	53	46	26	43	98	67	91	76			646
TURUN JA PORIN LÄÄNI ÅBO-BJÖRNEBORGS LÄN											
ALASTARO	6	14	8	9	12	19	14	14			86
ASKAINEN-VILLNÄS	3	2	3	3	5	2	3	3			17
AURA	14	12	7	7	28	20	15	12			125
DRAGSFJÄRD	8	17	4	8	14	20	14	11			124
EURA	17	32	15	20	35	51	31	30			278
EURAJOKI-EURAAMINNE	5	17	12	18	12	20	21	24			126
HALIKKO	15	21	15	12	29	35	29	17			206
HARJAVALTA	16	25	14	26	34	46	32	38			229
HONKAJOKI	6	7	0	5	13	12	11	10			74
HOUTSKARI-HOUTSKÄR	1	1	2	2	2	4	2	3			17
HUITTINEN	17	42	8	28	53	65	34	44			372
HÄMEENKYRÖ-TAVASTKYRO	18	35	13	22	43	46	36	27			282
IKAALINEN-IKALIS	13	25	12	20	31	38	29	29			228
INIÖ	0	2	2	1	1	2	2	1			13
JÄMIJÄRVI	5	10	3	4	11	12	6	9			53
KAARINA-S:T KARINS	61	52	30	46	106	81	74	71			624

TILASTOKESKUS  
 YR25. ALOITTANEIDEN JA LOPETTANEIDEN YRITYSTEN LUKUMÄÄRÄ KUNNITTAIN  
 ANTALET NYA OCH NEDLAGDA FÖRETAG ENLIGT KOMMUN

LÄÄNI, KUNTA LÄN, KOMMUN	1991 VII-XII ALOITT. NYA		1990 VII-XII ALOITT. NYA		1991 I-XII ALOITT. NYA		1990 I-XII ALOITT. NYA		TOIMIVIA YRITYK- SIA YHTEENSÄ - VERKSAMMA FÖRE- TAG INALLES
	ALOITT. NYA	LOPETT. NEDLAGDA	ALOITT. NYA	LOPETT. NEDLAGDA	ALOITT. NYA	LOPETT. NEDLAGDA	ALOITT. NYA	LOPETT. NEDLAGDA	
KALANTI	6	13	2	4	10	9	10	9	78
KANKAANPÄÄ	31	42	15	38	67	56	48	56	477
KARINAINEN	8	10	9	5	18	8	22	8	103
KARVIA	6	8	5	10	11	12	13	12	93
KEMIÖ-KIMITO	7	10	5	7	13	12	17	12	121
KIHNIÖ	7	19	1	4	12	4	5	4	89
KIIKALA	8	5	3	3	11	3	7	3	67
KIIKOINEN	1	6	2	3	2	4	3	4	41
KISKO	1	2	2	4	2	5	8	4	45
KIUKAINEN	9	12	3	6	13	14	10	14	89
KODISJOKI	2	1	1	2	3	2	2	5	10
KOKEMÄKI-KUMO	17	29	6	9	33	23	25	23	262
KORPPOO-KORPO	0	3	3	6	4	6	7	6	34
KOSKI TL	12	11	2	6	13	8	7	8	83
KULLAA	4	7	2	1	6	2	7	2	52
KUSTAVI-GUSTAVS	3	10	5	3	3	5	10	5	53
KUUSJOKI	4	8	1	5	7	7	6	7	40
KÖYLIÖ-KJULO	4	15	9	7	9	12	17	12	84
LAITILA	25	33	13	16	51	31	37	31	319
LAPPI	6	12	3	6	12	8	9	8	94
LAVIA	5	10	3	4	7	4	6	4	80

TILASTOKESKUS  
 YR25. ALOITTANEIDEN JA LOPETTANEIDEN YRITYSTEN LUKUMÄÄRÄ KUNNITTAIN  
 ANTALET NYA OCH NEDLAGDA FÖRETAG ENLIGT KOMMUN

LÄÄNI, KUNTA LÄN, KOMMUN	1991 VUOSI-ÄR KK-MÄN		1990 VII-XII ALOITT. NYA		1991 I-XII ALOITT. NYA		1990 I-XII ALOITT. NYA		TOIMIVIA YRITYK- SIÄ YHTEENSÄ - VERKSAMMA FÖRE- TAG INALLES
	4	6	1	2	4	6	1	2	
LEMU									28
LIETO-LUNDO	33	39	17	26	65	58	66	44	400
LOIMAA	14	32	17	14	32	45	37	25	269
LOIMAAN KUNTA-LOIMAA KOMMUN	15	18	17	6	30	26	29	11	173
LUVIA	10	12	6	10	18	13	15	10	100
MARTTILA	4	12	5	4	6	13	8	5	73
MASKU	13	18	1	10	23	28	9	13	130
MELLILÄ	2	4	2	2	2	5	6	4	33
MERIKARVIA-SASTMOLA	11	15	9	8	15	21	12	11	93
MERIMASKU	7	7	1	2	12	9	1	4	25
MIETOINEN	5	5	5	8	8	6	7	12	37
MOUHJÄRVI	3	10	7	5	6	13	14	12	86
MUURLA	4	5	0	2	5	9	2	3	37
MYNÄMÄKI	23	23	8	16	40	31	19	20	181
NAANTALI-NÄDENDAL	25	52	23	31	64	70	64	47	373
NAKKILA	11	25	14	21	24	36	32	32	208
NAUVO-NAGU	6	10	2	5	12	14	15	7	79
NOORMARKKU-NORRMARK	14	27	12	6	23	40	31	18	184
NOUSIAINEN-NOUSIS	12	10	5	8	18	20	14	9	101
ORIPÄÄ	7	10	1	1	9	12	4	2	46
PAIMIO-PEMAR	18	30	15	18	37	41	37	29	283

TILASTOKESKUS  
 YR25. ALOITTANEIDEN JA LOPETTANEIDEN YRITYSTEN LUKUMÄÄRÄ KUNNITTAIN  
 ANTALET NYA OCH NEDLAGDA FÖRETAG ENLIGT KOMMUN

LÄÄNI, KUNTA LÄN, KOMMUN	1991 VUOSI-ÄR KK-MÄN		1990 VII-XII ALOITT. NYA		1991 I-XII ALOITT. NYA		1990 I-XII ALOITT. NYA		LOPETT. NEDLAGDA	TOIMIVIA YRITYK- SIA YHTEENSÄ - VERKSAKMA FÖRE- TAG INALLES
	1991 ALOITT. NYA	LOPETT. NEDLAGDA	1990 ALOITT. NYA	LOPETT. NEDLAGDA	1991 ALOITT. NYA	LOPETT. NEDLAGDA	1990 ALOITT. NYA	LOPETT. NEDLAGDA		
PARAINEN-PARGAS	35	32	20	25	66	58	55	43	411	
PARKANO	10	31	13	14	25	46	30	23	280	
PERNIÖ-BJÄRNA	12	33	6	10	22	41	21	20	188	
PERTTELI	7	15	3	7	16	22	10	8	106	
PIIKKIÖ-PIKIS	19	18	11	19	30	30	25	28	200	
POMARKKU-PÄMARK	0	12	5	6	5	16	11	9	75	
PORI-BJÖRNEBORG	174	240	122	187	312	383	310	304	2108	
PUNKALAUDUN	4	20	8	23	11	24	15	31	107	
PYHÄRANTA	4	9	5	5	9	15	8	7	66	
PÖYTYÄ	7	11	6	11	13	17	11	15	104	
RAISIO-RESO	59	59	42	32	100	96	89	57	612	
RAUMA-RAUMO	52	66	51	57	99	105	113	90	769	
RAUMAN MLK-RAUMO LK	16	26	22	12	26	29	41	18	222	
RUSKO	16	7	3	4	19	13	8	9	99	
RYMÄTTYLÄ-RIMITO	4	9	3	6	13	13	10	12	61	
SALO	55	69	46	73	98	107	104	102	759	
SAUVO-SAGU	4	11	7	6	7	15	13	11	72	
SIIKAINEN	5	9	4	4	9	11	7	6	58	
SUODENNIEMI	3	9	1	0	5	13	3	0	28	
SUOMUSJÄRVI	5	5	2	0	7	7	3	1	36	
SÄKYLÄ	14	26	17	15	26	32	34	21	163	

TILASTOKESKUS  
 YR25. ALOITTANEIDEN JA LOPETTANEIDEN YRITYSTEN LUKUMÄÄRÄ KUNNITTAIN  
 ANTALET NYA OCH NEDLAGDA FÖRETAG ENLIGT KOMMUN

LÄÄNI, KUNTA LÄN, KOMMUN	1991 VII-XII ALOITT. NYA		1990 VII-XII ALOITT. NYA		1991 I-XII ALOITT. NYA		1990 I-XII ALOITT. NYA		TOIMIVIA YRITYK- SIA YHTEENSÄ - VERKSAMMA FÖRE- TAG INALLES
	LOPETT. NEDLAGDA	NYA	LOPETT. NEDLAGDA	NYA	LOPETT. NEDLAGDA	NYA	LOPETT. NEDLAGDA	NYA	
SÄRKISALO-FINBY	0	3	0	0	1	3	4	0	28
TAIVASSALO-TÖVSALA	4	7	2	3	6	10	12	8	61
TARVASJOKI	6	4	3	1	8	7	4	4	53
TURKU-ÅBO	387	468	265	401	747	772	674	614	4610
ULVILA-ULVSBY	24	34	14	28	46	48	42	40	340
UUSIKAUPUNKI-NYSTAD	30	46	20	35	58	64	55	48	359
VAHTO	10	4	1	2	11	6	8	4	45
VAMMALA	38	68	28	41	72	97	71	66	524
VAMPULA	2	9	0	1	4	11	4	1	46
VEHMAA	6	8	2	5	12	10	16	11	77
VELKUA	3	0	1	0	4	1	1	1	14
VILJAKKALA	2	5	3	4	7	11	6	5	43
VÄSTANFJÄRD	3	6	0	0	5	7	0	3	15
YLÄNE	2	2	4	8	5	6	7	9	47
ÄTSA	13	27	6	16	26	42	26	26	233

AHVENANMAAN MAAKUNTA  
 LANDSKAPET ÅLAND

BRÄNDÖ	0	3	0	3	1	3	0	3	29
ECKERÖ	0	0	0	3	2	1	5	3	33

TILASTOKESKUS  
 YR25. ALOITTANEIDEN JA LOPETTANEIDEN YRITYSTEN LUKUMÄÄRÄ KUNNITTAIN  
 ANTALET NYA OCH NEDLAGDA FÖRETAG ENLIGT KOMMUN

LÄÄNI, KUNTA LÄN, KOMMUN	1991 VUOSI-ÄR KK-MÄN		1990 VII-XII ALOITT. NYA		1991 I-XII ALOITT. NYA		1990 I-XII ALOITT. NYA		TOIMIVIA YRITYK- SIA YHTEENSA - VERKSAMMA FÖRE- TAG INALLES
	LÖPÉT. NEDLAGDA	ALOITT. NYA	LÖPÉT. NEDLAGDA	ALOITT. NYA	LÖPÉT. NEDLAGDA	ALOITT. NYA	LÖPÉT. NEDLAGDA	ALOITT. NYA	
FINSTRÖM	8	5	3	11	12	6	13	14	72
FÖGLÖ	1	2	0	3	2	3	0	3	17
GETA	0	2	0	2	2	3	3	3	13
HAMMARLAND	3	8	1	3	7	9	5	3	41
JOMALA	8	8	3	4	16	12	7	6	111
KUMLINGE	1	1	0	3	2	1	0	3	14
KÖKAR	0	2	0	0	2	2	3	2	11
LEMLAND	2	2	0	3	4	5	2	3	20
LUMPARLAND	0	0	0	0	3	1	0	0	13
MAARIANHAMINA-MARIEHAMN	26	48	27	39	73	70	69	46	542
SALTVIK	4	3	2	1	5	3	5	1	48
SOTTUNGA	0	2	0	0	0	2	1	0	2
SUND	3	6	0	1	3	7	3	1	26
VÄRDÖ	0	3	1	0	0	4	2	0	11
HÄMEEN LÄÄNI TAVASTEHERUS LÄN									
ASIKKALA	27	24	17	19	42	35	40	31	253
FORSSA	36	71	36	43	88	106	99	65	647
HATTULA	16	19	17	13	40	32	37	22	209

TILASTOKESKUS  
YR25. ALOITTANEIDEN JA LOPETTANEIDEN YRITYSTEN LUKUMÄÄRÄ KUNNITTAIN  
ANTALET NYA OCH NEDLAGDA FÖRETAG ENLIGT KOMMUN

LÄÄNI, KUNTA LÄN, KOMMUN	VUOSI-ÄR KK-MÄN		1990 VII-XII ALOITT. NYA		1991 I-XII ALOITT. NYA		1990 I-XII ALOITT. NYA		TOIMIVIA YRITYK- SIÄ YHTEENSÄ - VERKSAMMA FÖRE- TAG INALLES
	1991 VII-XII ALOITT. NYA	1990 VII-XII ALOITT. NYA	LOPETT. NEDLAGDA	LOPETT. NEDLAGDA	1991 I-XII ALOITT. NYA	LOPETT. NEDLAGDA	1990 I-XII ALOITT. NYA	LOPETT. NEDLAGDA	
HAUHO	12	11	5	9	17	14	12	11	126
HAUSJÄRVI	18	25	16	25	37	37	34	34	213
HOLLOLA	52	59	28	36	96	97	68	56	579
HUMPPILA	8	2	6	6	15	5	13	9	97
HÄMEENLINNA-TAVASTEHUS	120	105	57	90	190	159	136	135	1054
JANAKKALA	45	37	16	34	72	58	39	55	372
JOKIOINEN-JOCKIS	9	13	6	15	20	19	17	20	122
JUUPAJOKI	2	11	7	8	5	15	12	10	71
KALVOLA	3	10	5	6	13	15	9	11	91
KANGASALA	47	62	26	25	86	94	82	49	559
KOSKI HL	4	12	5	6	8	15	9	8	55
KUHMALAHTI	5	4	2	0	8	6	5	2	33
KUOREVESI	5	3	3	3	8	8	5	5	45
KURU	10	13	7	2	17	16	15	4	98
KYLMÄKOSKI	8	12	8	4	16	19	14	7	87
KÄRKÖLÄ	15	21	10	5	24	31	23	8	154
LAHTI-LAHTIS	258	217	173	211	490	390	404	330	2750
LAMMI	10	15	5	7	15	16	18	13	155
LEMPÄÄLÄ	41	54	17	31	79	73	55	45	413
LOPPI	25	26	9	21	40	35	29	33	223
LUOPIOINEN	6	10	3	5	12	11	15	11	79

TILASTOKESKUS  
 YR25. ALOITTANEIDEN JA LOPETTANEIDEN YRITYSTEN LUKUMÄÄRÄ KUNNITTAIN  
 ANTALET NYA OCH NEDLAGDA FÖRETAG ENLIGT KOMMUN

LÄÄNI, KUNTA LÄN, KOMMUN	1991 VII-XII ALOITT. NYA		1990 VII-XII ALOITT. NYA		1991 I-XII ALOITT. NYA		1990 I-XII ALOITT. NYA		TOIMIVIA YRITYK- SIÄ YHTEENSÄ - VERKSAMMA FÖRE- TAG INALLES
	LOPETT. NEDLAGDA	LOPETT. NEDLAGDA	LOPETT. NEDLAGDA	LOPETT. NEDLAGDA	LOPETT. NEDLAGDA	LOPETT. NEDLAGDA	LOPETT. NEDLAGDA		
LÄNGELMÄKI	7	11	2	6	12	12	4	8	69
MÄNTTÄ	19	17	9	9	29	22	19	19	177
NASTOLA	26	44	30	34	55	68	66	55	385
NOKIA	76	70	34	41	110	113	84	75	572
ORIVESI	31	29	13	22	45	46	40	36	287
PADASJOKI	12	17	6	12	18	24	11	15	142
PIRKKALA-BIRKALA	35	21	16	21	63	48	44	34	306
PÄLKÄNE	8	7	3	7	12	16	7	11	127
RENKO	8	9	4	3	9	9	6	4	58
RIIHIMÄKI	47	66	33	36	98	103	86	67	623
RUOVESI	8	18	10	10	19	26	23	14	150
SAHALAHTI	5	5	1	4	9	6	3	6	55
SOMERO	24	53	12	26	44	67	34	42	284
TAMMELA	11	15	2	5	18	19	14	7	128
TAMPERE-TAMMERFORS	523	554	360	463	968	847	851	725	5820
TOIJALA	13	18	5	17	29	27	27	25	228
TUULOS	3	7	1	4	4	7	4	5	37
URJALA	12	22	9	17	19	29	20	20	179
VALKEAKOSKI	47	37	27	40	75	57	61	69	480
VESILAHTI	10	8	1	12	16	10	7	15	80
VIIALA	15	18	9	8	29	26	18	13	141

TIILASTOKESKUS  
YR25. ALOITTANEIDEN JA LOPETTANEIDEN YRITYSTEN LUKUMÄÄRÄ KUNNITTAIN  
ANTALET NYA OCH NEDLAGDA FÖRETAG ENLIGT KOMMUN

LÄÄNI, KUNTA LÄN, KOMMUN	1991 VII-XII ALOITT. NYA		1990 VII-XII ALOITT. NYA		1991 I-XII ALOITT. NYA		1990 I-XII ALOITT. NYA		TOIMIVIA YRITYK- SIÄ YHTEENSÄ - VERKSAMMA FÖRE- TAG INALLES
	LOPETT. NEDLAGDA	LOPETT. NEDLAGDA	LOPETT. NEDLAGDA	LOPETT. NEDLAGDA	LOPETT. NEDLAGDA	LOPETT. NEDLAGDA	LOPETT. NEDLAGDA	LOPETT. NEDLAGDA	
VILPPULA	8	18	6	9	17	21	21	17	157
VIRRAT-VIRDOIS	18	32	12	17	29	33	33	24	298
YLÖJÄRVI	73	64	24	37	115	94	76	61	550
YPÄJÄ	5	12	3	6	9	18	10	11	61
KYMEN LÄÄNI KYMME NE LÄN									
ANJALANKOSKI	24	27	14	15	47	39	45	26	361
ELIMÄKI	24	17	10	15	42	23	22	21	206
HAMINA-FREDRIKSHAMN	22	19	7	21	33	36	25	24	280
IITTI	23	27	11	24	36	37	33	30	244
IMATRA	60	65	37	51	108	110	101	99	734
JAALA	4	5	0	5	6	7	5	5	54
JOUTSENO	19	28	13	13	36	40	33	25	255
KOTKA	118	129	95	97	217	192	216	142	1427
KOUVOLA	82	64	49	56	145	110	124	81	948
KUUSANKOSKI	47	26	20	32	73	47	54	53	412
LAPPEENRANTA-VILLMANSTRAND	108	122	64	80	212	196	166	136	1400
LEMI	6	5	4	2	10	8	8	3	76
LUUMÄKI	13	9	6	12	18	15	17	17	117

TILASTOKESKUS  
 YR25. ALOITTANEIDEN JA LOPETTANEIDEN YRITYSTEN LUKUMÄÄRÄ KUNNITTAIN  
 ANTALET NYA OCH NEDLAGDA FÖRETAG ENLIGT KOMMUN

LÄÄNI, KUNTA LÄN, KOMMUN	1991 VUOSI-AR KK-MÅN		1990 VII-XII ALOITT: NYA		1991 I-XII ALOITT: NYA		1990 I-XII ALOITT: NYA		TOIMIVIA YRITYK- SIA YHTEENSÄ - VERKSAMMA FÖRE- TAG INALLES
	ALOITT: NYA	LÖPETT: NEDLAGDA	ALOITT: NYA	LÖPETT: NEDLAGDA	ALOITT: NYA	LÖPETT: NEDLAGDA	ALOITT: NYA	LÖPETT: NEDLAGDA	
MIEHIKKÄLÄ	5	6	0	1	12	8	5	2	63
PARIKKALA	7	8	5	6	17	12	16	10	127
PYHTÄÄ-PYTTIS	8	10	6	10	19	18	18	17	129
RAUTJÄRVI	10	7	3	3	13	16	10	11	98
RUOKOLAHTI	12	12	5	10	18	18	17	17	131
SAARI	3	4	1	4	5	5	4	5	39
SAVITAIPALE	9	15	8	8	18	19	15	11	108
SUOMENNIEMI	0	3	0	1	1	5	1	1	29
TAIPALSAARI	12	8	5	5	18	9	13	8	104
UUKUNIEMI	0	4	0	2	0	4	2	2	9
VALKEALA	25	27	15	23	44	40	35	31	251
VEHKALAHTI-VECKELAX	16	22	9	14	30	33	29	22	235
VIROLAHTI	4	11	4	7	12	14	11	11	98
YLÄMAA	3	5	0	2	6	5	2	4	38
ANTTOLA	6	6	2	3	10	8	7	4	57
ENONKOSKI	3	5	3	3	5	8	7	4	43
HARTOLA	21	9	4	6	28	13	13	10	167

MIKKELIN LÄÄNI  
 S:T MICHELS LÄN

TILASTOKESKUS  
 YR25. ALOITTANEIDEN JA LOPETTANEIDEN YRITYSTEN LUKUMÄÄRÄ KUNNITTAIN  
 ANTALET NYA OCH NEDLAGDA FÖRETAG ENLIGT KOMMUN

LÄÄNI, KUNTA LÄN, KOMMUN	1991 VUOSI-ÄR KK-MÄN		1990 VII-XII ALOITT. NYA		1991 I-XII ALOITT. NYA		1990 I-XII ALOITT. NYA		TOIMIVIA YRITYK- SIA YHTEENSA - VERKSAMMA FÖRE- TAG INALLES
	3	13	3	27	3	6	9	71	
	LOPETT. NEDLAGDA	LOPETT. NEDLAGDA	LOPETT. NEDLAGDA	LOPETT. NEDLAGDA	LOPETT. NEDLAGDA	LOPETT. NEDLAGDA	LOPETT. NEDLAGDA	LOPETT. NEDLAGDA	
HAUKIVUORI	3	13	3	1	6	14	9	2	64
HEINOLA	32	39	27	37	52	64	71	62	486
HEINOLAN MLK-HEINOLA LK	17	20	5	14	30	30	19	21	156
HEINÄVESI	13	15	13	12	25	20	23	14	145
HIRVENSALMI	9	6	1	7	13	7	4	7	75
JOROINEN-JOROIS	9	18	6	13	20	26	24	19	153
JUVA	12	17	10	15	33	22	23	20	232
JÄPPILÄ	8	5	1	8	11	5	5	9	43
KANGASLAMPPI	4	4	4	4	11	6	11	7	41
KANGASNIEMI	24	22	12	10	40	29	24	15	191
KERIMÄKI	13	23	8	16	24	35	25	26	155
MIKKELI-S:T MICHEL	60	67	36	56	130	105	104	85	795
MIKKELIN MLK-S:T MICHELS LK	24	34	6	15	50	45	26	31	251
MÄNTYHARJU	16	28	6	14	32	38	25	30	205
PERTUNMAA	4	5	6	5	14	8	17	9	76
PIEKSÄMÄEN MLK-PIEKSÄMÄKI LK	13	14	6	13	22	19	27	23	149
PIEKSÄMÄKI	29	33	18	28	53	52	53	39	368
PUNKAHARJU	8	14	2	6	14	19	9	9	101
PUUMALA	6	10	8	9	12	12	13	15	94
RANTASALMI	7	11	5	8	14	13	11	18	124
RISTIINA	12	14	10	14	23	22	17	18	118

TILASTOKESKUS  
 YR25. ALOITTANEIDEN JA LOPETTANEIDEN YRITYSTEN LUKUMÄÄRÄ KUNNITTAIN  
 ANTALET NYA OCH NEDLAGDA FÖRETAG ENLIGT KOMMUN

LÄÄNI, KUNTA LÄN. KOMMUN	1991 VUOSI-AR KK-MÅN		1990 VII-XII ALOITT. NYA		1991 I-XII ALOITT. NYA		1990 I-XII ALOITT. NYA		TOIMIVIA YRITYK- SIA YHTEENSÄ - VERKSAMMA FÖRE- TAG INALLES
	ALOITT. NYA	LOPETT. NEDLAGDA	ALOITT. NYA	LOPETT. NEDLAGDA	ALOITT. NYA	LOPETT. NEDLAGDA	ALOITT. NYA	LOPETT. NEDLAGDA	
SAVONLINNA-NYSLOTT	50	86	38	64	113	126	102	101	763
SAVONRANTA	3	4	0	1	6	8	1	3	34
SULKAVA	9	11	4	6	14	14	12	8	96
SYSMÄ	12	27	11	12	27	31	26	15	150
VIRTASALMI	4	3	3	3	6	5	4	4	29
POHJOIS-KARJALAN LÄÄNI NORRA KARELENS LÄN									
ENO	15	19	9	13	27	25	27	23	175
ILOMANTSI-ILOMANTS	7	24	11	13	12	31	21	19	190
JOENSUU	102	108	82	96	193	172	198	147	1334
JUUKA	14	34	6	11	26	43	21	16	140
KESÄLAHTI	4	10	4	10	13	14	13	11	101
KIIHTELYSVAARA	5	4	6	3	12	8	13	4	75
KITEE	22	34	9	13	47	39	34	20	289
KONTIOLAHTI	17	14	16	12	29	32	38	24	242
LIEKSA	27	35	18	25	57	54	52	42	382
LIPERI	40	45	26	30	59	55	47	43	298
NURMES	18	31	10	24	43	49	23	29	272
OUTOKUMPU	12	21	15	15	23	26	34	21	220

TILASTOKESKUS  
 YR25. ALOITTANEIDEN JA LOPETTANEIDEN YRITYSTEN LUKUMÄÄRÄ KUNNITTAIN  
 ANTALET NYA OCH NEDLAGDA FORETAG ENLIGT KOMMUN

LÄÄNI, KUNTA LÄN, KOMMUN	1991 VUOSI-ÄR KK-MÄN		1990 VII-XII ALOITT. NYA		1991 I-XII ALOITT. NYA		1990 I-XII ALOITT. NYA		TOIMIVIA YRITYK- SIA YHTEENSÄ - VERKSAMMA FÖRE- TAG INALLES
	ALOITT. NYA	LOPETT. NEDLAGDA	ALOITT. NYA	LOPETT. NEDLAGDA	ALOITT. NYA	LOPETT. NEDLAGDA	ALOITT. NYA	LOPETT. NEDLAGDA	
POLVIJÄRVI	14	13	8	14	23	16	25	27	140
PYHÄSELKÄ	29	17	11	19	44	29	32	26	203
RÄÄKKYLÄ	3	9	4	9	14	19	19	10	85
TOHMAJÄRVI	10	16	9	5	17	21	19	10	151
TUUPOVAARA	4	14	3	3	7	15	9	4	76
VALTIMO	7	5	4	3	11	9	10	5	81
VÄRTSILÄ	2	1	1	0	2	2	2	0	14
KUOPION LÄÄNI KUOPIO LÄN									
IISALMI-IDENSALMI	52	38	35	44	84	67	78	69	573
JUANKOSKI	6	12	5	18	13	17	17	23	130
KAAVI	7	13	2	9	12	16	12	14	92
KARTTULA	10	10	1	7	17	15	10	14	84
KEITELE	6	7	4	6	7	8	8	7	70
KIURUVESI	28	16	7	10	42	24	23	21	223
KUOPIO	209	175	140	170	370	288	320	253	1990
LAPINLAHTI	22	21	3	10	34	30	12	15	158
LEPPÄVIRTA	17	21	16	27	32	32	47	39	287
MAANINKA	7	11	3	4	11	12	10	7	75

TILASTOKESKUS  
 YR25. ALOITTANEIDEN JA LOPETTANEIDEN YRITYSTEN LUKUMÄÄRÄ KUNNITTAIN  
 ANTALET NYA OCH NEDLAGDA FÖRETAG ENLIGT KOMMUN

LÄÄNI, KUNTA LÄN, KOMMUN	VUOSI-ÄR KK-MÄN		1990 VII-XII		1991 I-XII		1990 I-XII		TOIMIVIA YRITYK- SIÄ YHTEENSÄ - VERKSAMMA FÖRE- TAG INALLES	
	ALOITT. NYA	LOPETT. NEDLAGDA	ALOITT. NYA	LOPETT. NEDLAGDA	ALOITT. NYA	LOPETT. NEDLAGDA	ALOITT. NYA	LOPETT. NEDLAGDA	ALOITT. NYA	LOPETT. NEDLAGDA
NILSIÄ	7	16	6	8	19	23	15	13	137	137
PIELAVESI	15	15	5	16	26	21	16	19	128	128
RAUTALAMPI	9	12	9	12	19	21	14	16	123	123
RAUTAVAARA	5	8	3	3	8	8	7	6	49	49
SIIILINJÄRVI	52	34	21	22	73	56	56	31	391	391
SONKAJÄRVI	5	5	6	11	11	9	10	14	96	96
SUONENJOKI	22	18	13	24	40	24	24	30	309	309
TERVO	3	4	2	7	8	7	6	9	51	51
TUUSNIEMI	6	5	4	5	12	9	11	9	75	75
VARKAUS	64	57	32	37	100	88	75	54	621	621
VARPAISJÄRVI	5	7	5	9	11	11	13	14	72	72
VEHMERSALMI	4	2	2	2	6	5	4	7	42	42
VESANTO	7	10	6	4	16	10	14	7	77	77
VIEREMÄ	3	8	2	8	11	9	8	11	80	80

KESKISUOMEN LÄÄNI  
 MELLERSTA FINLANDS LÄN

HANKASALMI	12	17	3	11	18	25	14	16	124	124
JOUTSA	12	13	9	12	19	21	22	17	150	150
JYVÄSKYLÄ	152	160	100	154	302	250	268	217	1742	1742

TILASTOKESKUS  
 YR25. ALOITTANEIDEN JA LOPETTANEIDEN YRITYSTEN LUKUMÄÄRÄ KUNNITTAIN  
 YR25. ANTALET NYA OCH NEDLAGDA FÖRETAG ENLIGT KOMMUN

LÄÄNI, KUNTA LÄN, KOMMUN	1991 VUOSI-AR KK-MÄN		1990 VII-XII ALOITT. NYA		1991 I-XII ALOITT. NYA		1990 I-XII ALOITT. NYA		TOIMIVIA YRITYK- SIÄ YHTEENSÄ - VERKSAMMA FÖRE- TAG INALLES
	ALOITT. NYA	LOPETT. NEDLAGDA	ALOITT. NYA	LOPETT. NEDLAGDA	ALOITT. NYA	LOPETT. NEDLAGDA	ALOITT. NYA	LOPETT. NEDLAGDA	
JYVÄSKYLÄN MLK-JYVÄSKYLÄ LK	86	69	34	55	131	93	100	83	679
JÄMSÄ	23	31	17	35	56	50	46	44	358
JÄMSÄNKOSKI	13	24	12	19	23	37	25	32	154
KANNONKOSKI	2	10	1	4	5	14	8	4	47
KARSTULA	14	19	6	13	23	26	16	17	160
KEURUU	24	32	19	32	41	44	44	43	302
KINNULA	3	5	3	5	6	8	8	9	48
KIVIJÄRVI	2	11	3	8	6	19	11	13	57
KONGINKANGAS	3	4	4	3	6	6	5	7	36
KONNEVESI	8	14	1	5	15	20	10	7	85
KORPILAHTI	15	18	5	4	21	25	18	10	110
KUHMUINEN	8	12	8	7	16	21	21	14	109
KYYJÄRVI	4	11	1	6	10	12	7	7	56
LAUKAA	30	41	18	27	65	59	45	41	333
LEIVONMÄKI	0	5	4	3	5	8	4	5	38
LUHANKA	1	3	0	2	5	4	1	3	26
MULTIA	5	15	2	4	13	18	14	8	62
MUURAME	16	20	9	20	38	38	29	29	180
PETAJÄVESI	5	8	3	5	9	9	9	7	71
PIHTIPUDAS	6	16	10	12	17	19	21	17	142
PYLKÖNMÄKI	2	5	0	4	6	6	4	6	37

TILASTOKESKUS  
 YR25. ALOITTANEIDEN JA LOPETTANEIDEN YRITYSTEN LUKUMÄÄRÄ KUNNITTAIN  
 ANTALET NYA OCH NEDLAGDA FÖRETAG ENLIGT KOMMUN

LÄÄNI, KUNTA LÄN, KOMMUN	1991-ÄR KK-MÄN		1991 VII-XII ALOITT. NYA		1990 VII-XII ALOITT. NYA		1991 I-XII ALOITT. NYA		1990 I-XII ALOITT. NYA		LOPETT. NEDLAGDA	LOPETT. NEDLAGDA	TOIMIVIA YRITYK- SIA YHTEENSA - VERKSAMMA FÖRE- TAG INALLES
	LOPETT. NEDLAGDA	ALOITT. NYA	LOPETT. NEDLAGDA	ALOITT. NYA	LOPETT. NEDLAGDA	ALOITT. NYA	LOPETT. NEDLAGDA	ALOITT. NYA					
SAARIJÄRVI	37	36	20	29	61	50	53	36	340				
SUMIAINEN	6	4	1	6	8	7	4	7	30				
SUOLAHTI	13	15	2	11	31	25	18	17	139				
SÄYNÄTSALO	9	12	3	8	17	14	14	11	79				
TOIVAKKA	3	3	1	3	3	6	5	4	42				
UURAINEN	3	9	6	3	11	12	10	6	69				
VIITASAARI	27	38	13	22	45	51	39	32	259				
ÄÄNEKOSKI	23	27	14	23	45	42	30	37	232				
VAASAN LÄÄNI VASA LÄN													
ALAHÄRMÄ	15	16	7	6	30	23	22	12	144				
ALAJÄRVI	25	52	18	29	45	67	44	44	348				
ALAVUS	24	26	11	17	36	38	37	28	312				
EVIJÄRVI	4	19	3	10	10	23	11	14	111				
HALSUA	2	9	1	6	5	9	5	7	34				
HIMANKA	11	13	3	4	16	18	10	6	110				
ILMAJOKI	28	48	16	22	54	63	42	34	374				
ISOJOKI-STORA	5	8	7	8	7	11	14	14	90				
ISOKYRÖ-STORKYRO	12	21	8	7	25	30	14	12	134				

TILASTOKESKUS  
 YR25. ALOITTANEIDEN JA LOPETTANEIDEN YRITYSTEN LUKUMÄÄRÄ KUNNITTAIN  
 ANTALET NYA OCH NEDLAGDA FÖRETAG ENLIGT KOMMUN

LÄÄNI, KUNTA LÄN. KOMMUN	1991 VII-XII ALOITT. NYA		1990 VII-XII ALOITT. NYA		1991 I-XII ALOITT. NYA		1990 I-XII ALOITT. NYA		LOPETT. NEDLAGDA	TOIMIVIA YRITYK- SIA YHTEENSÄ - VERKSAMMA FÖRE- TAG INALLES
	ALOITT. NYA	LOPETT. NEDLAGDA	ALOITT. NYA	LOPETT. NEDLAGDA	ALOITT. NYA	LOPETT. NEDLAGDA	ALOITT. NYA	LOPETT. NEDLAGDA		
JALASJÄRVI	20	27	10	10	33	40	30	22	259	
JURVA	5	18	3	8	11	25	11	13	192	
KANNUS	13	16	6	15	23	26	21	28	182	
KARIJOKI-BÖTOM	9	6	5	5	13	8	9	7	65	
KASKINEN-KASKÖ	3	5	0	3	6	7	5	5	51	
KAUHAJOKI	40	69	36	41	79	89	76	65	563	
KAUHAVA	24	37	10	23	47	49	38	29	353	
KAUSTINEN-KAUSTBY	6	18	4	12	14	21	14	18	145	
KOKKOLA-KARLEBY	70	78	50	72	151	138	140	126	1038	
KORSNÄS	14	6	6	13	27	11	13	15	110	
KORTESJÄRVI	6	8	4	5	11	9	14	9	83	
KRISTIINANKAUPUNKI-KRISTINESTA	22	38	20	22	41	50	37	29	318	
KRUUNUPYY-KRONOBY	21	18	10	13	29	25	17	16	192	
KUORTANE	9	15	3	13	19	20	17	19	138	
KURIKKA	30	37	19	19	59	51	43	34	398	
KÄLVIA-KELVIA	11	14	2	10	18	20	12	12	91	
LAIHIA-LAIHELA	18	26	11	10	31	35	27	22	191	
LAPPAJÄRVI	13	37	7	14	22	47	17	24	160	
LAPUA-LAPPO	37	46	12	28	61	62	50	46	442	
LEHTIMÄKI	4	12	2	4	9	15	8	6	74	
LESTIJÄRVI	4	3	0	2	4	3	0	3	32	

TILASTOKESKUS  
 YR25. ALOITTANEIDEN JA LOPETTANEIDEN YRITYSTEN LUKUMÄÄRÄ KUNNITTAIN  
 ANTALET NYA OCH NEDLAGDA FÖRETAG ENLIGT KOMMUN

LÄÄNI, KUNTA LÄN, KOMMUN	VUOSI-ÄR KK-MÄN	1991 VII-XII		1990 VII-XII		1991 I-XII		1990 I-XII		TOIMIVIA YRITYK- SIA YHTEENSÄ - VERKSAMMA FÖRE- TAG INALLES
		ALOITT. NYA	LOPETT. NEDLAGDA	ALOITT. NYA	LOPETT. NEDLAGDA	ALOITT. NYA	LOPETT. NEDLAGDA	ALOITT. NYA	LOPETT. NEDLAGDA	
LOHTAJA-LOCHTEA	5	14	2	8	10	15	6	16	51	
LUOTO-LARSMO	16	9	1	4	23	11	7	6	95	
MAALAHTI-MALAX	11	31	11	12	16	37	22	18	173	
MAKSAMAA-MAXMO	4	11	0	3	9	12	4	5	35	
MUSTASAARI-KORSHOLM	50	39	15	20	89	56	54	35	500	
NURMO	23	25	16	21	41	39	40	29	247	
NÄRPIÖ-NÄRPES	24	31	22	23	47	39	52	33	390	
ORAVAINEN-ORAVAIS	8	7	0	3	17	9	8	6	91	
PERHO	5	9	3	10	12	10	7	11	69	
PERÄSEINÄJOKI	9	22	2	7	17	27	13	10	102	
PIETARSAAREN MLK-PEDERSÖRE	33	29	16	21	52	37	39	32	313	
PIETARSAARI-JAKOBSTAD	46	51	26	44	96	81	65	70	606	
SEINÄJOKI	92	77	54	61	157	118	141	100	974	
SOINI	7	10	7	6	10	16	15	11	99	
TEUVA-ÖSTERMARK	20	26	8	8	28	35	25	17	241	
TOHOLAMPI	10	9	7	5	16	16	12	8	106	
TÖYSÄ	10	12	8	6	16	16	17	11	109	
ULLAVA	1	4	1	1	3	5	3	1	17	
UUSIKAARLEPEYY-NYKARLEBY	14	24	18	32	34	29	39	45	297	
VAASA-VASA	152	152	101	96	278	207	229	154	1588	
VETELI-VETIL	8	12	7	7	13	13	21	15	110	

TIILASTOKESKUS  
 YR25. ALOITTANEIDEN JA LOPETTANEIDEN YRITYSTEN LUKUMÄÄRÄ KUNNITTAIN  
 ANTALET NYA OCH NEDLAGDA FÖRETAG ENLIGT KOMMUN

LÄÄNI, KUNTA LÄN, KOMMUN	1991 VUOSI-AR KK-MÄN		1990 VII-XII ALOITT. NYA		1991 I-XII ALOITT. NYA		1990 I-XII ALOITT. NYA		TOIMIVIA YRITYK- SIÄ YHTEENSÄ - VERKSAMMA FÖRE- TAG INALLES
	ALOITT. NYA	LOPETT. NEDLAGDA	ALOITT. NYA	LOPETT. NEDLAGDA	ALOITT. NYA	LOPETT. NEDLAGDA	ALOITT. NYA	LOPETT. NEDLAGDA	
VIMPELI	11	14	7	12	22	18	19	18	123
VÄHÄKYRÖ-LILLKYRO	17	23	6	11	25	30	16	16	149
VÖYRI-VÖRÄ	3	12	7	5	13	16	16	7	111
YLIHÄRMÄ	6	8	4	6	11	9	12	11	107
YLISTARO	16	19	4	13	25	29	16	22	163
ÄHTÄRI-ETSERI	13	23	10	17	27	33	40	25	238
OULUN LÄÄNI ULEABORGS LÄN									
ALAVIESKA	5	3	2	3	11	5	7	5	70
HAAPAJÄRVI	18	24	12	10	44	39	35	23	236
HAAPAVESI	25	18	10	14	41	25	29	21	199
HAILUOTO-KARLÖ	1	3	0	4	9	6	2	5	28
HAUKIPUDAS	30	38	23	26	61	54	47	39	301
HYRNSALMI	6	11	6	8	17	16	13	11	99
II	13	16	3	8	29	20	12	13	153
KAJAANI-KAJANA	65	46	29	47	115	76	86	90	731
KALAJOKI	22	23	16	15	44	33	44	25	279
KEMPELE	28	18	10	20	51	31	25	30	280
KESTILÄ	6	7	2	3	9	12	8	3	46

TILASTOKESKUS  
YRZS. ALOITTANEIDEN JA LOPETTANEIDEN YRITYSTEN LUKUMÄÄRÄ KUNNITTAIN  
YRZS. ALOITTANEIDEN JA LOPETTANEIDEN YRITYSTEN LUKUMÄÄRÄ KUNNITTAIN  
ANTALET NYA OCH NEDLAGDA FÖRETAG ENLIGT KOMMUN

LÄÄNI, KUNTA LÄN, KOMMUN	VUOSI-ÄR KK-MÄN		1990 VII-XII ALOITT. NYA		1991 I-XII ALOITT. NYA		1990 I-XII ALOITT. NYA		TOIMIVIA YRITYK- SIÄ YHTEENSÄ - VERKSAMMA FÖRE- TAG INALLES	
	22	22	14	14	14	14	32	33		
KIIMINKI	22	22	14	14	36	36	32	33	17	190
KUHMO	16	24	13	12	46	46	35	37	23	278
KUIVANIEMI	3	6	2	4	5	5	7	9	7	69
KUUSAMO	45	43	30	39	80	80	61	64	47	481
KÄRSÄMÄKI	12	13	5	5	24	24	16	15	9	86
LIMINKA-LIMINGO	9	8	10	7	19	19	15	20	10	101
LUMIJOKI	4	2	2	2	6	6	3	5	4	35
MERIJÄRVI	3	3	0	1	7	7	4	1	3	25
MUHOS	14	14	9	7	21	21	22	21	9	152
NIVALA	32	33	11	22	53	53	45	42	29	262
OULAINEN	17	19	6	13	27	27	30	21	18	165
OULU-ULEÄBORG	236	210	134	194	417	417	314	352	276	2485
OULUNSALO	18	9	3	9	38	38	19	12	14	143
PALTAMO	9	22	4	6	17	17	28	18	12	123
PATTIJOKI	13	16	8	9	23	23	20	17	14	111
PIIPPOLA	1	6	1	0	4	4	7	2	1	39
PUDASJÄRVI	26	23	8	16	56	56	31	21	19	242
PULKKILA	8	10	1	5	9	9	10	6	6	54
PUOLANKA	10	8	2	6	15	15	17	11	11	96
PYHÄJOKI	7	15	2	1	13	13	19	7	1	61
PYHÄJÄRVI	22	14	10	19	35	35	23	26	27	182

TILASTOKESKUS  
 YR25. ALOITTANEIDEN JA LOPETTANEIDEN YRITYSTEN LUKUMÄÄRÄ KUNNITTAIN  
 ANTALET NYA OCH NEDLAGDA FÖRETAG ENLIGT KOMMUN

LÄÄNI, KUNTA LÄN, KOMMUN	1991 VII-XII ALOITT. NYA		1990 VII-XII ALOITT. NYA		1991 I-XII ALOITT. NYA		1990 I-XII ALOITT. NYA		LOPETT. NEDLAGDA	LOPETT. NEDLAGDA	TOIMIVIA YRITYK- SIA YHTEENSÄ - VERKSAMMA FÖRE- TAG INALLES
	ALOITT. NYA	LOPETT. NEDLAGDA	ALOITT. NYA	LOPETT. NEDLAGDA	ALOITT. NYA	LOPETT. NEDLAGDA	ALOITT. NYA	LOPETT. NEDLAGDA			
PYHÄNTÄ	3	4	0	2	7	6	7	3	3	38	
RAAHE-BRAHESTAD	29	43	23	33	56	66	62	63	63	416	
RANTSILA	4	7	7	6	8	9	17	8	8	76	
REISJÄRVI	11	4	3	7	15	8	8	7	7	68	
RISTIJÄRVI	1	2	0	1	1	4	1	1	1	41	
RUUKKI	11	13	7	8	19	16	11	12	12	111	
SIEVI	10	8	8	8	20	10	20	12	12	110	
SIIKAJOKI	4	6	1	2	5	7	3	2	2	23	
SOTKAMO	30	21	8	13	51	30	24	28	28	262	
SUOMUSSALMI	15	34	8	14	33	47	25	28	28	217	
TAIVALKOSKI	11	14	2	13	22	17	17	24	24	109	
TEMMES	2	1	4	2	5	3	6	3	3	27	
TYRNÄVÄ	9	5	5	3	13	7	12	3	3	74	
UTAJÄRVI	7	7	2	3	16	10	8	9	9	73	
VAALA	15	11	3	10	24	13	9	16	16	99	
VIHANTI	7	9	3	7	10	12	10	8	8	87	
VUOLIJOKI	5	4	2	3	13	7	5	4	4	51	
YLI-II	5	7	2	2	6	8	5	5	5	41	
YLIKIIHINKI	4	13	4	5	13	17	8	7	7	61	
YLIVIESKA	33	19	18	28	71	40	51	49	49	356	

TILASTOKESKUS  
 YR25. ALOITTANEIDEN JA LOPETTANEIDEN YRITYSTEN LUKUMÄÄRÄ KUNNITTAIN  
 ANTALET NYA OCH NEDLAGDA FÖRETAG ENLIGT KOMMUN

LÄXNI, KUNTA	VUOSI-AR KK-MÄN	1991 VII-XII ALOITT. NYA	LOPETT. NEDLAGDA	1990 VII-XII ALOITT. NYA	LOPETT. NEDLAGDA	1991 I-XII ALOITT. NYA	LOPETT. NEDLAGDA	1990 I-XII ALOITT. NYA	LOPETT. NEDLAGDA	TOIMIVIA YRITYK- SIÄ YHTEENSÄ - VERKSAMMA FÖRE- TAG INALLES
LÄXNI, KUNTA		6	13	3	5	13	17	9	6	73
LÄN, KOMMUN		15	19	12	25	31	31	33	34	230
		42	50	34	38	77	81	77	68	534
		20	32	19	22	43	50	46	30	292
		30	28	16	24	53	43	37	29	247
		13	22	11	12	32	32	31	23	207
		17	9	7	15	31	16	23	18	159
		4	15	2	4	9	19	11	7	84
		3	1	2	3	7	1	4	4	37
		7	20	10	11	18	26	28	17	188
		8	17	3	8	18	24	14	13	127
		23	19	10	13	37	22	29	20	177
		36	40	14	23	69	63	44	38	345
		102	107	42	79	181	164	132	128	1015
		6	9	4	5	13	16	11	14	124
		3	8	2	4	9	10	4	8	43
		5	9	8	13	14	15	14	19	99

LAPIN LÄXNI  
 LAPPLANDS LÄN

ENONTEKIÖ-ENONTEKIS

INARI-ENARE

KEMI

KEMIJÄRVI

KEMINMAA

KITTILÄ

KOLARI

MUONIO

PELKOSENNIEMI

PELLO

POSIO

RANUA

ROVANIEMEN MLK-ROVANIEMI LK

ROVANIEMI

SALLA

SAVUKOSKI

SIMO

TILASTOKESKUS  
 YR25. ALOITTANEIDEN JA LOPETTANEIDEN YRITYSTEN LUKUMÄÄRÄ KUNNITTAIN  
 ANTALET NYA OCH NEDLAGDA FÖRETAG ENLIGT KOMMUN

LÄÄNI, KUNTA LÄN, KOMMUN	1991 VUOSI-ÄR KK-MÄN		1990 VII-XII ALOITT. NYA		1991 I-XII ALOITT. NYA		1990 I-XII ALOITT. NYA		TOIMIVIA YRITYK- SIÄ YHTEENSÄ - VERKSAMMA FÖRE- TAG INALLES
	24	37	19	32	43	46	37	46	
SODANKYLÄ									276
TERVOLA	5	7	3	8	12	12	6	20	73
TORNIO-TORNEA	72	63	28	49	118	90	87	74	670
UTSJOKI	3	9	1	7	9	12	5	8	51
YLITORNIO-ÖVERTORNEA	18	25	4	10	30	30	19	18	182

LÄÄNI TUNTEMATON  
 LÄN OKÄND

KUNTA TUNTEMATON

7	0	0	0	8	3	0	5	8
---	---	---	---	---	---	---	---	---



PL-PB 504  
00101 Helsinki-Helsingfors

Virkalähetys  
Tjänsteförsändelse

## Aloittaneet ja lopettaneet yritykset

Nya och nedlagda företag  
1990-1991

SVT Suomen Virallinen Tilasto  
Finlands Officiella Statistik  
Official Statistics of Finland

Statistics Finland



Enterprise openings and  
closures  
1992:6

### Tiedustelut-Förfågningar **Hanki tietosi Tilastokeskuksesta**

Anita Heinonen  
Kari Molnar  
(90) 17 341

Palvelujamme ovat

- yritysten ja toimipaikkojen nimi- ja osoitetiedot luetteloina, tarroina tai atk-välinein
- asiakkaan rekisterin päivittäminen sovituin ajoin sopimuksen mukaan
- erityisselvitykset asiakkaiden tilauksesta
- valokopiot julkaisemattomista taulukoista mm. yritysten ja toimipaikkojen liikevaihto ja henkilöstö toimialoittain, lääneittäin ja kunnittain, aloittaneet ja lopettaneet yritykset tarkemmalla toimialajaolla.

Julkaisujamme ovat

- Ly-tunnuskirja
- Suomen yritykset
- Aloittaneet ja lopettaneet yritykset

### Yritys- ja toimipaikkarekisterin tietopalvelu ja erityisselvitykset

- (90) 1734 2528 Jouko Rajaniemi
- (90) 1734 2512 Aili Simpanen
- (90) 1734 2411 Marja-Leena Karjalainen

Yritystietoja saa myös puhelimitse numerosta

**9600-7878**

(hinta 7,90 mk/min + ppm)

Julkaisujen myynti:

Försäljning:

Hinta - Pris

Tilastokeskus  
PL 504  
00101 Helsinki  
Puh. (90) 17 341

Statistikcentralen  
PB 504  
00101 Helsingfors  
Tel. (90) 17 341

50 mk

ISSN 0784-8463  
= Yritykset  
ISSN 0785-546X