



F13.2

11-01-2000

Kalastajahinnat 1999

Fiskarpris 1999

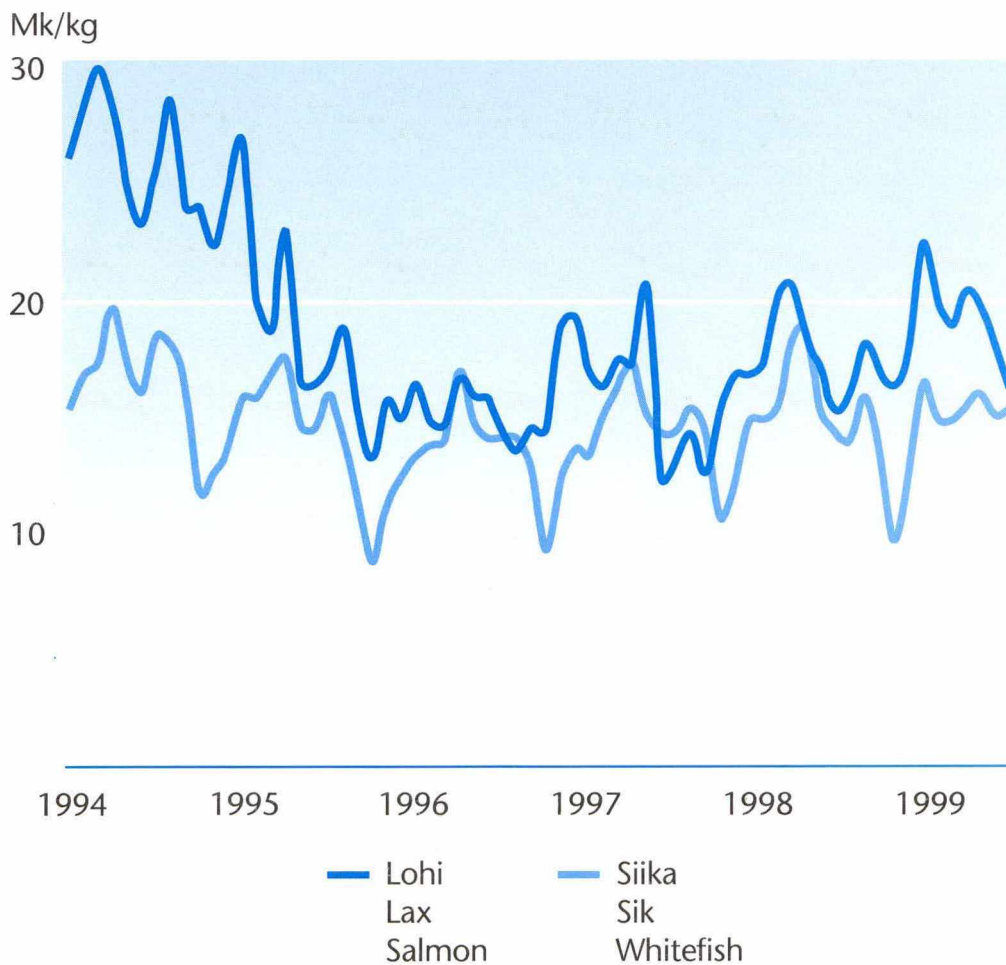
Fish prices 1999

Tammi-kesäkuu – Januari-juni – January-June

Lohen ja siian hinta 1994-1999

Priset av lax och sik 1994-1999

Price of salmon and whitefish 1994-1999



TILASTOKIRJASTO



136 011 2498

© Riista- ja kalatalouden tutkimuslaitos

Toimitus: Riista- ja kalatalouden tutkimuslaitoksen tilastoyksikkö
Tilastoyksikön päällikkö: Anssi Ahvonen

Julkaisun tietoja lainattaessa mainittava lähteeksi Riista- ja kalatalouden tutkimuslaitos.
Vilt- och fiskeriforskningsinstitutet bör nämnas vid referering av denna publikation.
Quoting is encouraged provided the Finnish Game and Fisheries Research Institute is acknowledged as the source.

ISSN 1456-8268 = Maa-, metsä- ja kalatalous
ISSN 1236-6633 = Kalastajahinnat ...

Oy Edita Ab
Helsinki, 1999

Kalastajahinnat tammi-kesäkuussa 1999

Alkuvuonna 1999 silakasta maksettiin kalastajille alhaisempia hintoja kuin edellisvuoden vastaavana ajanjaksona. Teollisuussilakan keskimääräinen kilohinta laski 1,53 markasta 1,41 markkaan ja kulutussilakan 1,47 markasta 1,31 markkaan. Rehusilakasta maksettiin keskimäärin 17 penniä alemmalla kilohinnalla (0,36 mk/kg) ja pääasiassa vientiin menevästä kokoluokan II silakasta 20 penniä alemmalla kilohinnalla (0,72 mk/kg) kuin vuoden 1998 alkupuolella.

Korkeinta kilohintaa maksettiin edelleen kuhasta, 19,42 mk/kg. Kuhan keskihinta oli noussut edellisvuodesta eniten. Myös lohen (16,87 mk/kg), taimenen (15,98 mk/kg), muikun (10,81 mk/kg) ja hauen (6,65 mk/kg) keskihinnat olivat nousseet. Sen sijaan siian (15,36 mk/kg), ahvenen (3,87 mk/kg), lahnan (2,98 mk/kg) ja mateen (9,59 mk/kg) keskihinnat olivat laskeneet edellisvuodesta.

Määritelmät

Kalastajahinnalla tarkoitetaan kalastajalle kalasta maksettua hintaa ilman arvonlisäveroa. Arvonlisävero kalasta on 17 %. Kalojen kokoluokitus noudattaa asetuksessa tuoreen kalan käsittelystä ennen kulutukseen tai jalostettavaksi toimittamista (410/84) esitettyä luokitusta. Ahvenen kokoluokitus perustuu kalakaupan vakiintuneeseen käytäntöön. Teollisuussilakan keskihintaan on laskettu silakan kokoluokat 0, 00, 000 ja I.

Turskasta ja kilohailista on vain vähän ostotietoja, koska huomattava osa suomalaisten kalastajien turskasaaliista viedään maihin Suomen ulkopuolella ja kilohailisaaliista suuri osa sisältyy turkiseläinten rehuksi menevän silakan ostomääriin.

Merialueen kalojen hinnat esitetään viideltä osalta: Perämereltä (Tornio-Kokkola), Selkämereltä (Pietarsaari-Pyhämaa), Saaristomereltä (Uusi-kaupunki-Kemiö), Ahvenanmaalta ja Suomenlahdelta (kuva 1). Alueiden rajat noudattavat Kansainvälisen merentutkimusneuvoston (ICES) aluejakoa. Ennen vuotta 1996 erikseen esitetty Merenkurkun alue sisältyy nyt Selkämeren alueeseen.

Asetuksen 410/84 mukaan elintarvikkeeksi tarkoitettu lohi, taimen, kirjolohi ja kampela sekä

toukokuun 16. ja lokakuun 15. päivän välisenä aikana yli 500 gramman painoinen siika sekä turska tulee perata heti pyydystämisen jälkeen. Kyseisten lajien keskihinnat esitetään peratulle kalalle. Muiden lajien keskihinnat esitetään perkaamattomalle kalalle.

Menetelmät

Kiintiöityjen kalojen hintatiedot on laskettu kalan ensimmäisten ostajien Työvoima- ja elinkeino-keskusten kalatalousyksiköille tekemistä ostoilmoituksista (EU-asetus 2847/93). Kiintiöityjä lajeja ovat lohi, silakka, kilohaili ja turska. Muiden kuin kiintiöityjen lajien hintatiedot on laskettu otantana 18:n rannikkoalueella sijaitsevan kalatukun ostotiedoista. Kultakin osa-alueelta on mukana vähintään kolmen kalatukun tiedot.

Kaikkien kalojen keskihinnat on laskettu ostomäärillä painotettuina keskiarvoina. Kuvissa esitetyt vuosien 1994-1998 keskihinnat on muutettu kesäkuun 1999 hintatasoon käyttäen kuluttajahintaindeksiä.

Vertailtavuus

Kalojen hintatilastot on vuodesta 1990 lähtien kerätty otantana kalatukujen ostotiedoista. Tilastot on julkaistu SVT Ympäristö -sarjan niteissä 1993:4, 1993:10, 1993:12, 1994:5, 1994:12, 1995:5, 1995:14, 1996:1, 1996:12, 1997:12 ja 1998:7 sekä SVT Maa-, metsä- ja kalatalous -sarjan niteissä 1999:1. Ennen vuotta 1989 hintatiedot kerättiin kalaa myyneiltä kalastajilta, eivätkä ne siten ole täysin vertailukelpoisia myöhempien hintojen kanssa. Hintatiedot vuosilta 1980-1992 on esitetty Kalatalous ajassa -julkaisussa (SVT Ympäristö 1993:11). Silakan kokoluokittaisia hintoja on esitetty vuodesta 1994 lähtien.

Vuoden 1997 tilastossa kalojen keskihinnat esitettiin ensimmäistä kertaa erikseen peratulle ja/tai perkaamattomalle kalalle. Aiempina vuosina keskihintoihin oli laskettu mukaan sekä perkaamatonta että perattua kalaa sen mukaan kuin ostoerät niitä sisälsivät. Ero tilastointitapojen välillä on varsin pieni, koska lähes kaikki asetuksen 410/84 edellyttämät kalalajit toimitetaan ostajalle perattuna ja muut kalat perkaamattomana.

Luotettavuus

Markkinoille tulevien kiintiöityjen lajien ensimmäisillä ostajilla on vuoden 1995 alusta lähtien ollut EU-asetuksen määräämä velvoite ostoilmoituksen tekemiseksi. Kuitenkin osa varsinkin pienistä kalanostajista on jättänyt ostoilmoituksen tekemättä.

Kiintiöimättömien lajien hintaseurannassa olevat yritykset edustavat suuria tai keskisuuria yrityksiä, joiden osuus kalakaupan kokonaismäärästä on merkittävä. Pienempien yritysten maksama hinta

saattaa poiketa suurimpien yritysten maksamasta hinnasta. Sillä saattaa olla vaikutusta keskihintoihin aluetasolla.

Käytetyt merkinnät

Alle 1000 kilon silakkaostoja ja alle 50 kilon muiden lajien ostoja vastaavat keskihinnat esitetään tilastossa kahdella pisteellä (..) ja puuttuvat tiedot viivalla (-). Jos arvo on alle puolet käytetyn yksikön määrästä, se esitetään nollana.

1 markka = 0,17 euroa.

Fiskarpris i januari-juni 1999

Under första delen av år 1999 var fiskarpriset för strömming lägre än under motsvarande period föregående år. Priset på industristömming sjönk från 1,53 mk till 1,41 mk och priset på konsumtionsströmming från 1,47 mk till 1,31 mk. Priset på foderströmming var i genomsnitt 17 p lägre per kilo (0,36 mk/kg) och strömming i storleksklass II, som huvudsakligen exporteras, 20 p lägre per kilo (0,72 mk/kg) än under första delen av föregående år.

Det högsta priset betalades fortfarande för gös (19,42 mk/kg). Medelpriset för gös hade stigit mest. Men även priset på lax (16,87 mk/kg), öring (15,98 mk/kg), siklöja (10,81 mk/kg) samt gädda (6,65 mk/kg) hade stigit. Priset på sik (15,36 mk/kg), abborre (3,87 mk/kg), braxen (2,98 mk/kg) samt lake (9,59 mk/kg) hade sjunkit.

Definitioner

Fiskarpriset är det pris fiskaren erhåller utan mervärdesskatt (moms). Momsen på fisk är 17 %. Storleksklassificeringen av fisken följer den klassificering som presenteras i förordningen om behandling av färsk fisk före leverans för konsumtion eller förädling (410/84). Storleksklassificeringen av abborre grundar sig på sedvanlig praxis inom fiskhandeln. Industristömmingens medelpris har beräknats för storleksklasserna 0, 00, 000 och I.

Det finns endast få inköpsuppgifter om torsk och vassbuk (skarpssill). En stor del av finska yrkesfiskarens torskfångster landas utanför landets gränser. I foderströmmingens inköpsmängder ingår även vassbuk.

Priserna för havsfisk presenteras för fem regioner, Bottenviken (Torneå-Karleby), Bottenhavet (Jakobstad-Pyhämaa), Skärgårdshavet (Nystad-Kimito), Åland och Finska viken. Gränserna följer Internationella Havsforskningsrådets (ICES) regionindelning (fig. 1). Kvarnen som före år 1996 presenterades som ett självständigt område ingår nu i Bottenhavet.

Enligt förordning 410/84 bör lax, öring och flundra samt sikar över 500 g och torsk som fångats mellan den 16 maj och 15 oktober rensas genast efter upptagningen. För dessa arter gäller priserna rensad vikt. För övriga arter gäller priserna orensad vikt.

Metoder

De kvoterade arternas prisuppgifter är beräknade enligt fiskuppköparnas inköpsmeddelanden till Arbetskrafts- och näringscentralernas fiskerienheter (EU-förordning 2847/93). Kvoterade arter i Finland är lax, strömming, vassbuk och torsk. För övriga arter har man beräknat priset genom sampling av inkösuppgifter från 18 fiskpartiaffärer i havsområdet. För varje region ingår uppgifter från minst tre fiskpartiaffärer. För insjöområdet presenteras endast prisuppgifterna för siklöja.

Priserna är beräknade som vägda medeltal utgående från inköpsmängderna. Fiskpriserna för åren 1994-1998 har justerats till juni 1999 prisnivå enligt konsumentprisindexet.

Jämförbarhet

De statistiska prisuppgifterna för fisk har sedan år 1990 insamlats som sampel ur fiskpartiaffärernas inkösuppgifter. Statistiken publiceras i serien SVT -Miljö, band 1993:4, 1993:10, 1993:12, 1994:5, 1994:12, 1995:5, 1995:14, 1996:1, 1996:12, 1997:12 och 1998:7 och i SVT -Jord- och skogsbruk samt fiske 1999:1. Före år 1989 insamlades uppgifterna av fiskare som sålt sin fångst. Fiskpriserna för åren 1980-1992 presenteras i statistikpublikationen Kalatalous ajassa (SVT Miljö 1993:11). Strömmingspriser enligt storleksklass har presenterats sedan år 1994.

År 1997 presenterades medelpriset på fisk för första gången antingen som rensad eller orensad vikt. Under tidigare år räknade man in både rensad och orensad fisk i medelpriset enligt hur mycket av vardera sorten som ingick i partierna. Skillnaden mellan de olika räknesätten blir dock ganska liten eftersom nästan alla de fiskarter som omfattas av förordning 410/84 levereras rensade till uppköparna och de övriga arterna orensade.

Tillförlitlighet

Beträffande de kvoterade arter som kommer ut på marknaden har de första uppköparna sedan början av år 1995 av EU förpliktigats göra en inköpsanmälan. En del uppköpare har likväl försummat att göra anmälan.

De företag som ingår i prisövervakningen över okvoterade arter är stora eller medelstora företag med en betydande andel av fiskhandeln. Mindre företags priser kan avvika från de största företagens, vilket lokalt kan påverka medelpriserna.

Symboler i tabellerna

Medelpriserna för strömmingspartier under 1 000 kg och partier av andra arter under 50 kg presenteras med två punkter (..) i statistiken och saknade uppgifter med ett streck (-). Värdet mindre än hälften av den använda enheten är 0.

1 mark = 0,17 euro.

Fish prices 1999

The average price of Baltic herring paid to fishermen from January-June 1999 was lower than that in previous year. The average price of Baltic herring for the processing industry fell from FIM 1.53/kg to FIM 1.41/kg and that for human consumption from FIM 1.47/kg to FIM 1.31/kg. The price of Baltic herring for animal feed, fell, on average, by 17 pennies (FIM 0.36/kg) and that of size-class II herring, the bulk of which is exported, by 20 pennies (FIM 0.72/kg).

Pikeperch still fetched the highest price, FIM 19.42/kg. Relatively speaking, the greatest increase on the previous year were in the nominal average price of pikeperch. The average prices of salmon (FIM 16.87/kg), sea trout (FIM 15.98/kg), vendace (FIM 10.81/kg) and pike (FIM 6.65/kg) were also above those paid in 1998. The average price of whitefish (FIM 15.36/kg), perch (FIM 3.87/kg), bream (FIM 2.98/kg) and burbot (FIM 9.59/kg) fell in the marine area.

Quality report

Definitions

By fish price is meant the price paid to fishermen for fish before VAT (17% for fish). The size-classes of fish comply with the classification set out in the Statute on the handling of fresh fish before human consumption or delivery for processing (410/84). The size-classes of perch are based on the established practice in the fish trade.

Few data are available on cod and sprat purchases. The bulk of Finnish cod catches are landed outside Finland. Most of the sprat caught is included in Baltic herring sold for animal feed.

The average price of B. herring for the processing industry covers the 0, 00, 000 and I size-classes. The prices of marine area fish are given for five sub-areas: Bothnian Bay (Tornio-Kokkola), Bothnian Sea (Pietarsaari-Pyhämaa), Archipelago Sea (Uusikaupunki-Kemiö), Åland and the Gulf of Finland (Fig. 1). The boundaries of the areas conform with those of the International Council for

Exploration of the Sea (ICES). The Quark, considered a separate area before 1996, is now included in the Bothnian Sea.

Statute 410/84 requires salmon, brown trout, rainbow trout and flounder, whitefish weighing over 500 gr between 16 May and 15 October and also cod to be gutted immediately after catching. The average prices of these species refer to gutted fish; those of other species are for ungutted fish.

Whitefish refers to freshwater species *Coregonus lavaretus*.

Methods

The price data on fish subject to quota were calculated from the purchasing notifications submitted by the first purchasers of the fish to the rural business districts (EU regulation 2847/93). Quota species are salmon, Baltic herring, sprat and cod. The price data of other than quota species were calculated by sampling the purchasing records of 18 fish wholesalers in coastal areas. The data were collected from at least three fish wholesalers in each subarea.

The average prices of fish are given as means weighted by volume. The average prices for 1994-1998 presented in the figures have been adjusted to June 1999 prices with the aid of the consumer price index.

Comparability

Since 1990, statistics on fish prices have been collected by sampling the purchasing records of fish wholesalers. The statistics are published in the SVT Ympäristö-Miljö (Environment) series, volumes 1993:4, 1993:10, 1993:12, 1994:5, 1994:12, 1995:5, 1995:14, 1996:1, 1996:12, 1997:12, 1998:7 and 1998:16 and SVT Agriculture, Forestry and Fishery 1999:1. Before 1989, the data were collected from the fishermen selling fish. The prices for 1980-1992 are given in SVT Environment volume 1993:11, Kalatalous ajassa (Fishery up to date). Size-class prices of Baltic herring have been presented since 1994.

The average prices of gutted and/or ungutted fish were given separately for the first time in the 1997 statistics. In previous years, the average prices included both gutted and ungutted fish in the proportions in which they occurred in batches purchased. The difference between the statistics is very small because nearly all fish species required under Statute 410/84 are delivered to the purchaser as gutted and other fish as ungutted.

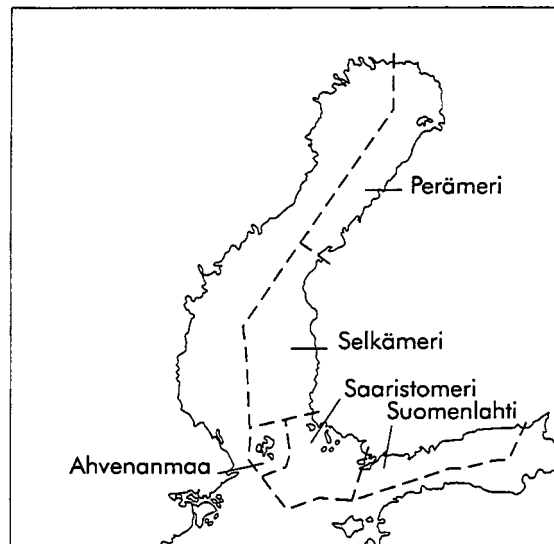
Reliability

Since January 1995, the EU has obliged all purchasers of quota species to submit a notification of purchase. However, some purchasers, in particular small ones, have not submitted such notifications.

The firms whose prices for non-quota fish are monitored consist of large or medium-sized enterprises, which account for a significant proportion of the total trade in fish. The prices paid by smaller firms may deviate from those paid by larger enterprises; this may have an effect on average prices at regional level.

Symbols used in tables

None	-
Data for less than	
1000 kg Baltic herring or less than	
50 kg other species	..
Value less than half of the unit used	0

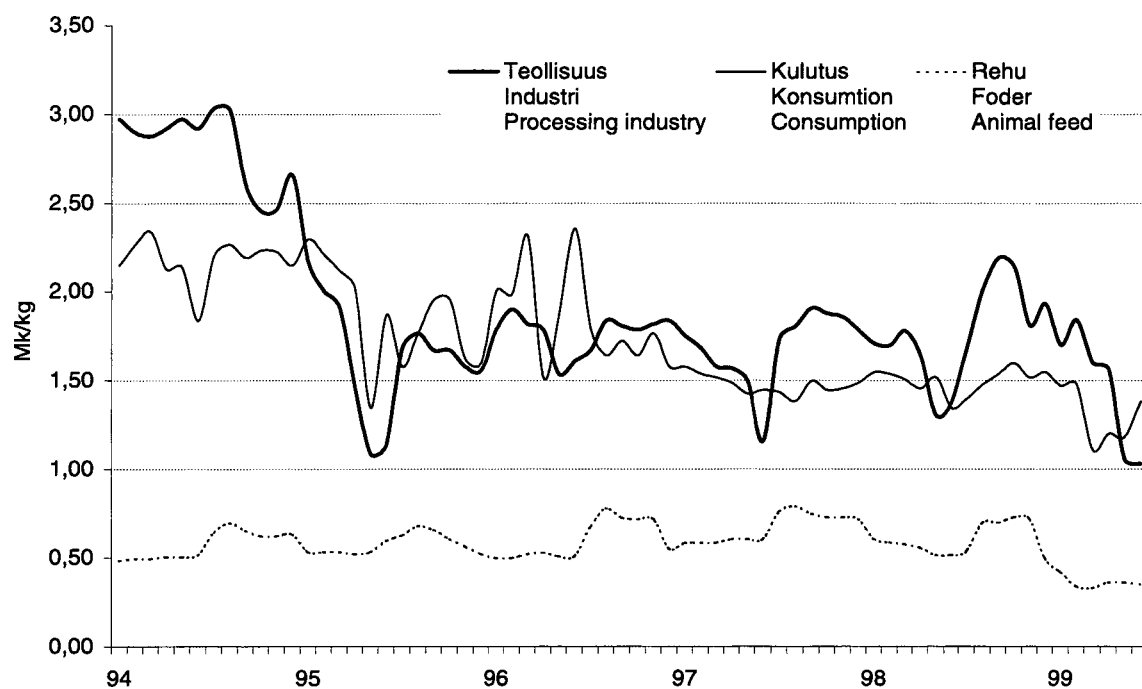


Kuva 1. Kalojen hintatilastoinnissa käytetty aluejako.

Fig. 1. Den vid fiskarprisstatistiken använda regionindelningen.

Fig. 3. Statistical areas.

Perämeri = *Bottenviken*, Bothnian Bay
 Selkämeri = *Bottenhavet*, Bothnian Sea
 Saaristomeri = *Skärgårdshavet*, Archipelago Sea
 Ahvenanmaa = *Åland*, Åland
 Suomenlahti = *Finska viken*, Gulf of Finland



Kuva 2. Teollisuus-, kulutus- ja rehusilakan reaalihintaa kuukausittain vuosina 1994-1999 (kesäkuun 1999 hintatasossa kuluttajahintaindeksillä muutettuna).

Fig. 2. Realpriset för industri-, konsumtion- och foderströmning månatligen 1994-1999 (prisnivå juni 1999, justerat med konsumentprisindexet).

Fig. 2. The real price of Baltic herring for processing industry, consumption and animal feed by month 1994-1999. The price have been adjusted to June 1999 prices with the aid of the consumer price index.

Taulukko 1. Silakan hinta kuukausittain ja alueittain (mk/kg perkaamattomana).

Tabell 1. Priset på strömming per månad och område (mk/kg orensad).

Table 1. Price of Baltic herring (FIM/kg ungutted), by month and area.

	Perämeri <i>Bottenviken</i> Bothnian Bay	Selkämeri <i>Bottenhavet</i> Bothnian Sea	Saaristomeri <i>Skärgårds havet</i> Archipelago Sea	Ahvenanmaa <i>Åland</i> Åland	Suomenlahti <i>Finska viken</i> Gulf of Finland	Koko rannikko <i>Hela kusten</i> Whole coast
Teollisuusilakka - industriströmming - Baltic herring for processing industry						
1	-	1,69	1,69	1,79	-	1,70
2	-	1,75	2,03	1,59	-	1,84
3	-	1,49	1,77	1,38	-	1,60
4	1,45	1,51	1,64	1,41	..	1,56
5	1,68	1,70	0,89	-	-	1,06
6	1,63	1,66	0,90	-	-	1,03
1 - 6	1,65	1,62	1,25	1,52	..	1,41
Kulutussilakka - konsumtionsströmming - Baltic herring for human consumption						
1	-	1,47	-	-	-	1,47
2	-	1,48	-	-	-	1,48
3	-	1,11	-	-	-	1,11
4	-	1,20	-	-	-	1,20
5	-	1,18	-	-	-	1,18
6	-	1,38	-	-	-	1,38
1 - 6	-	1,31	-	-	-	1,31
Rehusilakka - foderströmming - Baltic herring for animal feed						
1	-	0,37	0,45	0,44	0,35	0,42
2	-	0,32	0,30	0,31	0,36	0,34
3	-	0,34	0,32	0,30	0,33	0,33
4	0,40	0,33	0,40	0,30	0,32	0,36
5	0,38	0,35	0,38	0,34	0,36	0,36
6	0,37	0,34	0,31	0,38	0,35	0,35
1 - 6	0,37	0,34	0,38	0,35	0,34	0,36

Taulukko 2. Silakan ostomäärä kuukausittain ja alueittain (1 000 kg).

Tabell 2. Inköpsmängder av strömming per månad och område (1 000 kg).

Table 2. Amount of Baltic herring purchased, by month and area (1 000 kg).

	Perämeri <i>Bottenviken</i> Bothnian Bay	Selkämeri <i>Bottenhavet</i> Bothnian Sea	Saaristomeri <i>Skärgårds havet</i> Archipelago Sea	Ahvenanmaa <i>Åland</i> Åland	Suomenlahti <i>Finska viken</i> Gulf of Finland	Koko rannikko <i>Hela kusten</i> Whole coast
Teollisuusilakka - industriströmming - Baltic herring for processing industry						
1	-	739	409	54	-	1 201
2	-	528	338	88	-	954
3	-	731	563	85	-	1 379
4	3	472	452	88	0	1 015
5	30	376	1 551	-	-	1 956
6	23	187	1 014	-	-	1 224
1-6	56	3 032	4 326	315	0	7 729
Kulutussilakka - konsumtionsströmming - Baltic herring for human consumption						
1	-	83	-	-	-	83
2	-	54	-	-	-	54
3	-	72	-	-	-	72
4	-	41	-	-	-	41
5	-	38	-	-	-	38
6	-	9	-	-	-	9
1-6	-	298	-	-	-	298
Rehusilakka - foderströmming - Baltic herring for animal feed						
1	-	244	1 557	181	725	2 707
2	-	249	32	175	569	1 025
3	-	648	1 052	23	846	2 569
4	1	1 125	1 392	206	170	2 894
5	917	1 497	992	1 207	112	4 725
6	1 115	3 304	962	791	139	6 311
1-6	2 032	7 068	5 986	2 583	2 561	20 231

Taulukko 3. Lohen hinta kuukausittain ja alueittain (mk/kg perattuna).

Tabell 3. *Priset på lax per månad och område (mk/kg rensad).*

Table 3. Price of salmon by month and area (FIM/kg gutted).

	Perämeri <i>Bottenviken</i> Bothnian Bay	Selkämeri <i>Bottenhavet</i> Bothnian Sea	Saaristomeri <i>Skärgårdshavet</i> Archipelago Sea	Ahvenanmaa <i>Åland</i> Åland	Suomenlahti <i>Finska viken</i> Gulf of Finland	Koko rannikko <i>Hela kusten</i> Whole coast
1	-	20,28	20,00	20,00	-	20,11
2	-	17,95	19,44	20,00	19,66	18,88
3	-	18,80	-	21,00	-	20,35
4	-	19,57	17,95	21,00	..	19,77
5	20,64	18,17	18,05	17,68	18,94	18,00
6	16,47	15,04	17,86	15,94	19,26	16,19
1 - 6	16,53	16,39	18,44	16,68	19,25	16,87
kg	22 805	25 474	5 966	54 206	8 768	117 220

Taulukko 4. Taimenen hinta kuukausittain ja alueittain (mk/kg perattuna).

Tabell 4. *Priset på öring per månad och område (mk/kg rensad).*

Table 4. Price of sea trout by month and area (FIM/kg gutted).

	Perämeri <i>Bottenviken</i> Bothnian Bay	Selkämeri <i>Bottenhavet</i> Bothnian Sea	Saaristomeri <i>Skärgårdshavet</i> Archipelago Sea	Ahvenanmaa <i>Åland</i> Åland	Suomenlahti <i>Finska viken</i> Gulf of Finland	Koko rannikko <i>Hela kusten</i> Whole coast
1	..	17,40	19,63	14,46	..	18,26
2	..	16,27	20,71	17,95
3	..	18,77	18,98	18,77
4	-	16,09	18,40	14,64	..	16,03
5	18,01	14,64	19,52	14,26	..	15,20
6	18,19	14,45	..	15,61	-	14,84
1 - 6	17,85	15,28	19,58	14,78	..	15,98
kg	277	4 903	1 031	725	12	6 947

Taulukko 5. Siian hinta kuukausittain ja alueittain (mk/kg perattuna).

Tabell 5. Priset på sik per månad och område (mk/kg rensad).

Table 5. Price of whitefish by month and area (FIM/kg gutted).

	Perämeri <i>Bottenviken</i> Bothnian Bay	Selkämeri <i>Bottenhavet</i> Bothnian Sea	Saaristomeri <i>Skärgårdshavet</i> Archipelago Sea	Ahvenanmaa <i>Åland</i> Åland	Suomenlahti <i>Finska viken</i> Gulf of Finland	Koko rannikko <i>Hela kusten</i> Whole coast
1	12,35	14,10	18,22	17,97	19,65	14,98
2	14,16	14,61	19,17	18,58	19,43	14,80
3	16,02	14,75	18,53	20,14	19,94	15,44
4	13,07	14,74	19,03	18,99	19,89	15,99
5	13,29	14,29	19,64	19,04	18,48	15,04
6	15,12	14,16	19,90	20,70	22,00	15,29
1 - 6	14,00	14,40	19,26	19,07	19,72	15,36
kg	19 412	67 469	5 405	18 268	449	111 003

Taulukko 6. Muikun hinta kuukausittain ja alueittain (mk/kg perkaamattomana).

Tabell 6. Priset på siklöja per månad och område (mk/kg orensad).

Table 6. Price of vendace by month and area (FIM/kg ungutted).

	Perämeri <i>Bottenviken</i> Bothnian Bay	Selkämeri <i>Bottenhavet</i> Bothnian Sea	Koko rannikko <i>Hela kusten</i> Whole coast
1	-
2	-	7,71	7,71
3	-	6,42	6,42
4	-	6,01	6,01
5	12,53	-	12,53
6	9,92	-	9,92
1 - 6	10,91	6,54	10,81
kg	10 621	248	10 869

Taulukko 7. Ahvenen hinta kuukausittain ja alueittain (mk/kg perkaamattomana).

Tabell 7. *Priset på abborre per månad och område (mk/kg orensad).*

Table 7. Price of perch by month and area (FIM/kg ungutted).

	Perämeri <i>Bottenviken</i> Bothnian Bay	Selkämeri <i>Bottenhavet</i> Bothnian Sea	Saaristomeri <i>Skärgårdshavet</i> Archipelago Sea	Ahvenanmaa <i>Åland</i> Åland	Suomenlahti <i>Finska viken</i> Gulf of Finland	Koko rannikko <i>Hela kusten</i> Whole coast
1	7,27	6,34	7,26	8,09	9,95	7,71
2	8,31	7,13	7,57	8,22	9,63	7,64
3	8,91	7,25	8,21	9,80	..	7,82
4	6,32	4,11	4,07	4,38	6,00	4,19
5	5,55	3,99	3,09	3,67	5,14	3,24
6	6,78	7,20	3,82	5,29	7,94	4,82
1 - 6	6,14	4,58	3,51	4,63	6,26	3,87
kg	10 753	25 265	273 995	57 145	4 199	371 356

Taulukko 8. Kuhan hinta kuukausittain ja alueittain (mk/kg perkaamattomana).

Tabell 8. *Priset på gös per månad och område (mk/kg orensad).*

Table 8. Price of pikeperch by month and area (FIM/kg ungutted).

	Perämeri <i>Bottenviken</i> Bothnian Bay	Selkämeri <i>Bottenhavet</i> Bothnian Sea	Saaristomeri <i>Skärgårdshavet</i> Archipelago Sea	Ahvenanmaa <i>Åland</i> Åland	Suomenlahti <i>Finska viken</i> Gulf of Finland	Koko rannikko <i>Hela kusten</i> Whole coast
1	-	16,35	18,69	20,03	17,84	18,56
2	-	15,27	20,28	..	19,13	19,92
3	-	..	20,53	-	18,96	20,33
4	-	15,06	18,78	22,88	17,29	19,51
5	18,72	20,26	17,83	18,87
6	-	-	20,08	22,00	20,00	20,86
1 - 6	..	15,64	19,02	22,10	18,05	19,42
kg	7	250	39 158	7 876	3 436	50 727

Taulukko 9. Hauen hinta kuukausittain ja alueittain (mk/kg perkaamattomana).

Tabell 9. Priset på gädda per månad och område (mk/kg orensad).

Table 9. Price of pike by month and area (FIM/kg ungutted).

	Perämeri <i>Bottenviken</i> Bothnian Bay	Selkämeri <i>Bottenhavet</i> Bothnian Sea	Saaristomeri <i>Skärgårdshavet</i> Archipelago Sea	Ahvenanmaa <i>Åland</i> Åland	Suomenlahti <i>Finska viken</i> Gulf of Finland	Koko rannikko <i>Hela kusten</i> Whole coast
1	8,40	7,75	7,51	6,71	8,93	7,62
2	8,77	7,71	7,54	7,32	7,93	7,64
3	9,13	7,67	8,19	11,68	8,58	8,10
4	7,69	5,45	5,73	5,63	6,76	5,85
5	6,06	4,62	5,07	5,45	5,87	5,39
6	8,40	6,67	6,13	7,28	8,10	6,83
1 - 6	7,06	6,81	6,58	6,16	6,99	6,65
kg	10 318	35 625	48 854	17 110	5 476	117 384

Taulukko 10. Lahnan hinta kuukausittain ja alueittain (mk/kg perkaamattomana).

Tabell 10. Priset på braxen per månad och område (mk/kg orensad).

Table 10. Price of bream by month and area (FIM/kg ungutted).

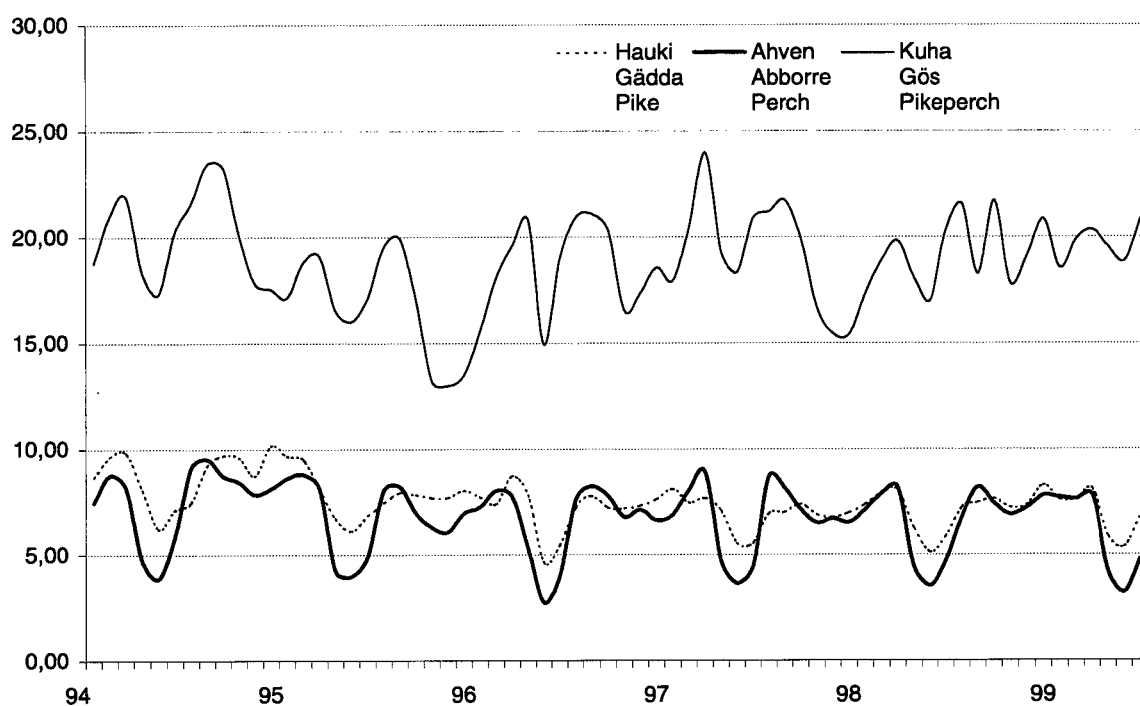
	Perämeri <i>Bottenviken</i> Bothnian Bay	Selkämeri <i>Bottenhavet</i> Bothnian Sea	Saaristomeri <i>Skärgårdshavet</i> Archipelago Sea	Ahvenanmaa <i>Åland</i> Åland	Suomenlahti <i>Finska viken</i> Gulf of Finland	Koko rannikko <i>Hela kusten</i> Whole coast
1	2,54	2,59
2	2,58	3,42	5,00	2,70
3	3,25	-	5,00	3,29
4	3,60	..	3,32	3,15	4,01	3,26
5	4,31	..	3,06	2,46	3,42	2,85
6	4,79	2,69	3,13	2,37	..	2,72
1 - 6	4,32	2,53	3,03	2,77	4,26	2,98
kg	752	158	20 716	12 683	551	34 861

Taulukko 11. Mateen hinta kuukausittain ja alueittain (mk/kg perkaamattomana).

Tabell 11. Priset på lake per månad och område (mk/kg orensad).

Table 11. Price of burbot by month and area (FIM/kg ungutted).

	Perämeri <i>Bottenviken</i> Bothnian Bay	Selkämeri <i>Bottenhavet</i> Bothnian Sea	Saaristomeri <i>Skärgårdshavet</i> Archipelago Sea	Ahvenanmaa <i>Åland</i> Åland	Suomenlahti <i>Finska viken</i> Gulf of Finland	Koko rannikko <i>Hela kusten</i> Whole coast
1	11,88	10,52	9,98	12,00	11,59	10,32
2	12,30	9,32	9,32	11,56	8,59	9,53
3	11,77	5,21	4,84	5,77
4	9,84	..	2,07	7,06
5	..	-	..	-	-	..
6	-	-	-	-	-	-
1 - 6	11,68	9,45	9,32	11,75	10,61	9,59
kg	2 291	22 467	31 784	2 701	906	60 149



Kuva 3. Kuhan, hauen ja ahvenen reaalihintaa kuukausittain vuosina 1994-1999 (kesäkuun 1999 hintatasossa kuluttajahintaindeksillä muutettuna).

Fig. 3. Realpriset för gös, abborre och gädda månatligen 1994-1999 (prisnivå juni 1999, justerat med konsumentprisindexet).

Fig. 3. The real price of pikeperch, perch and pike by month 1994-1999. The price have been adjusted to Juny 1999 prices with the aid of the consumer price index.

Taulukko 12. Teollisuussilakan hinta kokoluokittain (mk/kg perkaamattomana).

Tabell 12. *Priset på industristömning enligt storleksklasser (mk/kg orensad).*

Table 12. Price of Baltic herring for processing industry by size-class (FIM/kg ungutted).

	Perämeri <i>Bottenviken</i> Bothnian Bay	Selkämeri <i>Bottenhavet</i> Bothnian Sea	Saaristomeri <i>Skärgårdshavet</i> Archipelago Sea	Ahvenanmaa <i>Åland</i> Åland	Suomenlahti <i>Finska viken</i> Gulf of Finland	Koko rannikko <i>Hela kusten</i> Whole coast
Kokoluokka - <i>storleksklass</i> - size-class 000 (8 - 11 kpl/kg, 8 - 11 st/kg, 8 - 11 /kg)						
1	-	-	-	..	-	..
2	-	-	-	..	-	..
3	-	-	-	2,22
4	-	-	1,80	..	-	1,85
5	-	-	1,80	-	-	1,80
6	-	-	-	-	-	-
1 - 6	-	-	1,87	2,03	-	1,91
1000 kg	-	-	2	1	-	3
Kokoluokka - <i>storleksklass</i> - size-class 00 (12 - 17 kpl/kg, 12 - 17 st/kg, 12 - 17 /kg)						
1	-	2,40	2,37	2,09	-	2,36
2	-	2,41	2,42	1,97	-	2,32
3	-	2,33	2,23	2,07	-	2,28
4	-	2,20	1,73	2,10	-	1,85
5	-	2,15	1,21	-	-	1,53
6	-	2,25	0,96	-	-	1,06
1 - 6	-	2,31	1,34	2,05	-	1,70
1000 kg	-	319	592	48	-	959
Kokoluokka - <i>storleksklass</i> - size-class 0 (18 - 24 kpl/kg, 18 - 24 st/kg, 18 - 24 /kg)						
1	-	1,93	1,94	2,11	-	1,94
2	-	1,93	2,04	1,93	-	1,95
3	-	1,76	1,75	1,97	-	1,77
4	-	1,62	1,75	1,80	..	1,67
5	1,70	1,65	1,34	-	-	1,45
6	1,62	1,61	1,02	-	-	1,20
1 - 6	1,67	1,78	1,45	1,94	..	1,65
1000 kg	25	1 685	1 315	140	0	3 164

	Perämeri <i>Bottenviken</i> Bothnian Bay	Selkämeri <i>Bottenhavet</i> Bothnian Sea	Saaristomeri <i>Skärgårdshavet</i> Archipelago Sea	Ahvenanmaa <i>Åland</i> Åland	Suomenlahti <i>Finska viken</i> Gulf of Finland	Koko rannikko <i>Hela kusten</i> Whole coast
<i>Kokoluokka - storleksklass - size-class 0-000 (8 - 24 kpl/kg, 8 - 24 st/kg, 8 - 24 /kg)</i>						
1	-	-	2,15	-	-	2,15
2	-	-	2,20	-	-	2,20
3	-	-	2,02	-	-	2,02
4	-	-	1,81	-	-	1,81
5	-	-	-	-	-	-
6	-	1,80	1,60	-	-	1,62
1 - 6	-	1,80	2,03	-	-	2,03
1000 kg	-	5	579	-	-	585
<i>Kokoluokka - storleksklass - size-class I (25 - 32 kpl/kg, 25 - 32 st/kg, 25 - 32 /kg)</i>						
1	-	1,11	1,22	0,82	-	1,14
2	-	1,31	1,49	0,78	-	1,31
3	-	1,04	1,36	0,79	-	1,11
4	-	1,16	1,37	0,85	-	1,21
5	1,70	1,46	0,62	-	-	0,68
6	1,64	1,30	0,64	-	-	0,71
1 - 6	1,67	1,16	0,83	0,81	-	0,95
1000 kg	26	1 022	1 836	119	-	3 003
<i>Kokoluokka - storleksklass - size-class II (>32 kpl/kg, >32 st/kg, >32 /kg)</i>						
1	-	0,70	0,79	-	-	0,77
2	-	0,70	0,80	-	-	0,71
3	-	0,77	0,86	0,49	-	0,71
4	-	0,70	-	-	-	0,70
5	-	0,70	-	-	-	0,70
6	0,51	0,80	-	-	-	0,77
1 - 6	0,51	0,74	0,81	0,49	-	0,72
1000 kg	1	407	144	79	-	631

Taulukko 13. Lohen hinta kokoluokittain (mk/kg perattuna).

Tabell 13. Priset på lax enligt storleksklasser (mk/kg rensad).

Table 13. Price of salmon by size-class (FIM/kg gutted).

	Perämeri <i>Bottenviken</i> Bothnian Bay	Selkämeri <i>Bottenhavet</i> Bothnian Sea	Saaristomeri <i>Skärgårdshavet</i> Archipelago Sea	Ahvenanmaa <i>Åland</i> Åland	Suomenlahti <i>Finska viken</i> Gulf of Finland	Koko rannikko <i>Hela kusten</i> Whole coast
Kokoluokka - storleksklass - size-class I (> 8 kg)						
1	-	-	-	-	-	-
2	-	-	-	-	-	-
3	-	-	-	-	-	-
4	-	-	-	-	-	-
5	21,09	-	-	16,00	-	17,85
6	19,45	15,34	-	15,77	21,38	16,94
1 - 6	19,61	15,34	-	15,79	21,38	17,00
kg	1 810	756	-	5 061	596	82 223
Kokoluokka - storleksklass - size-class II (6 - 8 kg)						
1	-	-	-	-	-	-
2	-	-	-	-	-	-
3	-	-	-	21,00	-	21,00
4	-	-	-	21,00	-	21,00
5	20,16	-	-	17,09	-	17,22
6	19,41	14,63	-	15,85	21,74	15,97
1 - 6	19,45	14,63	-	16,10	21,74	16,16
kg	3 026	8 138	-	35 368	803	47 334
Kokoluokka - storleksklass - size-class III (4 - 6 kg)						
1	-	-	-	20,00	-	20,00
2	-	-	-	20,00	-	20,00
3	-	-	-	21,00	-	21,00
4	-	-	-	21,00	-	21,00
5	-	-	-	18,50	-	18,50
6	19,34	15,85	-	15,95	21,55	16,83
1 - 6	19,34	15,85	-	18,97	21,55	18,78
kg	924	1 032	-	10 478	175	12 609
Kokoluokka - storleksklass - size-class IV (3 - 4 kg)						
1	-	-	-	-	-	-
2	-	-	-	-	-	-
3	-	-	-	-	-	-
4	-	-	-	-	-	-
5	-	-	-	-	-	-
6	18,88	14,53	-	17,11
1 - 6	18,88	14,53	-	..	21,37	17,11
kg	91	88	-	8	14	201

Taulukko 14. Siian hinta kokoluokittain (mk/kg perattuna).

Tabell 14. Priset på sik enligt storleksklasser (mk/kg rensad).

Table 14. Price of white fish by size-class (FIM/kg gutted).

	Perämeri <i>Bottenviken</i> Bothnian Bay	Selkämeri <i>Bottenhavet</i> Bothnian Sea	Saaristomeri <i>Skärgårdshavet</i> Archipelago Sea	Ahvenanmaa <i>Åland</i> Åland	Suomenlahti <i>Finska viken</i> Gulf of Finland	Koko rannikko <i>Hela kusten</i> Whole coast
Kokoluokka - <i>storleksklass</i> - size-class I (> 0,8 kg)						
1	-	..	20,37	20,33	..	20,37
2	-	..	20,78	..	-	20,62
3	-	..	20,41	20,26
4	-	19,99	21,64	20,69	-	20,69
5	21,85	19,01	21,71	23,19	..	21,86
6	..	20,72	20,92	25,17	-	22,92
1-6	22,09	20,27	20,95	22,22	..	21,44
kg	114	435	596	964	7	2 116
Kokoluokka - <i>storleksklass</i> - size-class II (0,4 - 0,8 kg)						
1	..	17,53	17,76	17,99	-	17,76
2	..	17,76	18,64	18,00	..	17,95
3	..	18,03	17,90	18,00	-	18,06
4	17,30	17,10	19,01	18,16	-	17,66
5	17,80	16,41	19,70	19,35	-	17,77
6	18,93	16,73	19,93	20,74	-	18,25
1-6	18,39	16,97	19,17	18,85	..	17,86
kg	3 571	20 575	4 695	10 394	3	39 238
Kokoluokka - <i>storleksklass</i> - size-class III (< 0,4 kg)						
1	14,13	13,10	..	14,10	-	13,17
2	14,00	13,63	-	13,64
3	16,69	14,04	-	-	-	14,10
4	14,43	13,53	..	15,30	-	13,59
5	13,14	12,94	14,00	15,77	-	13,05
6	15,98	12,89	..	17,00	-	13,51
1-6	14,09	13,26	13,61	14,81	-	13,41
kg	8 049	45 235	111	942	-	54 338
Kokoluokka - <i>storleksklass</i> - size-class IV (< 0,25 kg) ¹⁾						
1	12,02	..	-	-	-	11,89
2	14,19	..	-	-	-	14,01
3	15,53	-	-	-	-	15,39
4	11,42	13,21	-	-	-	12,09
5	10,19	7,67	-	-	-	9,86
6	12,34	12,83	-	-	-	12,41
1-6	11,75	11,34	-	-	-	11,68
kg	7 678	1 202	-	-	-	8 880

¹⁾ sisältää myös perkaamatonta, *även orensad med*, includes ungutted fish

Taulukko 15. Ahvenen hinta kokoluokittain (mk/kg perkaamattomana).

Tabell 15. Priset på abborre enligt storleksklasser (mk/kg orensad).

Table 15. Price of perch by size-class (FIM/kg ungutted).

	Perämeri <i>Bottenviken</i> Bothnian Bay	Selkämeri <i>Bottenhavet</i> Bothnian Sea	Saaristomeri <i>Skärgårdshavet</i> Archipelago Sea	Ahvenanmaa <i>Åland</i> Åland	Suomenlahti <i>Finska viken</i> Gulf of Finland	Koko rannikko <i>Hela kusten</i> Whole coast
Kokoluokka - <i>storleksklass</i> - size-class I (> 0,25 kg tai-eller-or > 0,2 kg perattu-rensad-gutted)						
1	..	6,67	7,90	6,00	-	7,11
2	10,00	7,31	8,42	-	-	8,28
3	..	7,37	8,31	-	-	7,92
4	7,40	4,49	4,23	4,13	..	4,29
5	5,27	4,88	3,98	3,58	4,13	3,97
6	..	7,26	5,62	4,99	..	5,39
1 - 6	6,80	5,09	4,28	4,32	4,19	4,40
kg	1 962	16 263	115 195	35 664	738	169 822
Kokoluokka - <i>storleksklass</i> - size-class II (< 0,25 kg tai-eller-or < 0,2 kg perattu-rensad-gutted)						
1	..	2,51	..	2,62	-	3,79
2	7,00	4,84	2,61	-	-	4,60
3	..	4,67	..	-	-	4,56
4	4,63	2,75	2,62	2,99	-	2,81
5	2,62	2,08	2,61	2,86	-	2,61
6	-	5,03	2,99	3,28	-	3,06
1 - 6	4,36	2,69	2,64	3,00	-	2,69
kg	1 167	5 272	97 419	9 938	-	113 796

Taulukko 16. Hauen hinta kokoluokittain (mk/kg perkaamattomana).

Tabell 16. Priset på gädda enligt storleksklasser (mk/kg orensad).

Table 16. Price of pike by size-class (FIM/kg ungutted).

	Perämeri <i>Bottenviken</i> Bothnian Bay	Selkämeri <i>Bottenhavet</i> Bothnian Sea	Saaristomeri <i>Skärgårdshavet</i> Archipelago Sea	Ahvenanmaa <i>Åland</i> Åland	Suomenlahti <i>Finska viken</i> Gulf of Finland	Koko rannikko <i>Hela kusten</i> Whole coast
Kokoluokka - <i>storleksklass</i> - size-class I (< 2 kg)						
1	8,60	7,85	7,67	7,02	9,15	7,75
2	10,06	7,66	7,72	6,99	10,00	7,74
3	9,03	7,69	8,31	8,08
4	7,18	5,75	5,81	6,01	7,26	5,92
5	5,58	4,74	5,15	6,20	7,68	5,44
6	7,68	6,83	6,25	7,99	10,00	6,95
1 - 6	6,71	6,94	6,70	6,58	8,46	6,78
kg	6 426	24 301	44 196	8 740	1 123	84 786
Kokoluokka - <i>storleksklass</i> - size-class II (2 - 4 kg)						
1	..	7,24	5,60	5,06	..	5,83
2	7,14	7,04	5,20	5,06	8,34	6,01
3	10,00	7,25	5,89	6,73
4	5,73	5,26	4,58	4,27	6,31	4,70
5	5,04	3,95	4,16	4,13	6,22	4,29
6	-	6,96	5,62	6,04	8,00	6,22
1 - 6	6,62	6,37	5,00	4,61	6,71	5,17
kg	572	1 549	3 094	5 402	570	11 187
Kokoluokka - <i>storleksklass</i> - size-class III (> 4 kg)						
1	-	7,65	7,61
2	-	6,84	-	-	6,00	6,49
3	-	6,84	-	6,00	..	6,54
4	-	..	-	5,52	5,00	5,08
5	-	3,85	..	5,45	5,00	4,76
6	-	-	-	6,00
1 - 6	-	7,47	..	5,67	5,39	7,17
kg	-	2 442	19	155	269	2 885

Taulukko 17. Lahnan hinta kokoluokittain (mk/kg perkaamattomana).

Tabell 17. Priset på braxen enligt storleksklasser (mk/kg orensad).

Table 17. Price of bream by size-class (FIM/kg ungutted).

	Perämeri <i>Bottenviken</i> Bothnian Bay	Selkämeri <i>Bottenhavet</i> Bothnian Sea	Saaristomeri <i>Skärgårdshavet</i> Archipelago Sea	Ahvenanmaa <i>Åland</i> Åland	Suomenlahti <i>Finska viken</i> Gulf of Finland	Koko rannikko <i>Hela kusten</i> Whole coast
Kokoluokka - storleksklass - size-class I (> 1,2 kg)						
1	3,79	3,78
2	..	-	3,51	1,50	-	3,45
3	..	-	3,99	-	-	3,98
4	4,25	..	3,52	1,50	-	3,12
5	4,55	..	3,29	1,62	..	2,96
6	5,00	3,00	3,44	1,51	-	2,63
1 - 6	4,65	2,98	3,55	1,54	..	3,19
kg	663	75	15 125	3 875	45	19 783
Kokoluokka - storleksklass - size-class II (< 1,2 kg)						
1	..	-	0,88	-	-	0,88
2	..	-	0,86	-	-	0,87
3	-	-	0,89	-	-	0,89
4	..	-	0,92	-	-	1,01
5	..	-	0,99	-	-	1,01
6	1,00	-	-	1,19
1 - 6	1,75	..	0,89	-	-	0,91
kg	84	10	3 747	-	-	3 841

*Kustantaja – Publicerare – Publisher*

SVT

Suomen Virallinen Tilasto
Finlands Officiella Statistik
Official Statistics of Finland

Riista- ja kalatalouden tutkimuslaitos
PL 6, 00721 Helsinki
Vilt- och fiskeriforskningsinstitutet
PB 6, 00721 Helsinki
Finnish Game and Fisheries Research Institute
P.O. Box 6, FIN-00721 Helsinki, Finland

Kalastajahinnat vuonna 1999, tammi-kesäkuu

Kalastajille maksetut merialueen silakan, lohen, taimenen, siian, muikun, ahvenen, kuhan, hauen, lahnan ja mateen hinnat kuukausittain, alueittain ja kokoluokittain.

Fiskarpris år 1999, januari-juni

Fiskarpris som fiskaren erhållit av strömming, lax, öring, sik, siklöja, abborre, gös, gädda, braxen och lake enligt månad, region och storleksklass vid kusten.

Fish price in 1998, January-June

The prices paid to fishermen for Baltic herring, salmon, sea trout, whitefish, vendace, perch, pikeperch, pike, bream and burbot in marine areas by size class and month.

Tiedustelut
Förfrågningar
Inquiries

Eija Nylander
puh. / tel. 0205 751 244 (international +358-205 751 244)
eija.nylander@rktl.fi

*Julkaisujen myynti – Försäljning – Orders**Hinta – Pris – Price*

Riista- ja kalatalouden tutkimuslaitos
PL 6, 00721 Helsinki
Puh./ tel. 0205 751 399
Fax 0205 751 201
julkaisumyynti@rktl.fi

Julkaisujen myynti / 3B
00022 Tilastokeskus
Puh./ tel. (09) 1734 2011
Fax (09) 1734 2474

50 mk

ISSN 1456-8268 Maa-,
metsä- ja kalatalousISSN 1236-6633
Kalastajahinnat