



# Tilastokatsauksia

Statistiska översikter

Bulletin of Statistics

1988:III

---

# 3



FI 1

# Tilastokatsauksia

Statistiska översikter

Bulletin of Statistics

1988:III

ISSN 0015-2390

Valtion painatuskeskus  
Helsinki 1988

© Tilastokeskus 1988

Tämän teoksen osittainenkin kopioiminen on kielletty tekijänoikeuslain (404/61, muut. 897/80) ja valokuvain (405/61, muut 898/80) sekä Suomen valtion ja Kopiosto r.y.:n tekemän sopimuksen mukaisesti.

## Sisälllys

	Sivu
Suuret talonrakentajat edelleen tappiollisia .....	VII
Asunnot kallistuivat runsaan neljänneksen vuodessa ..	VII
<b>Väestö</b>	
1. Väkiluku .....	1
2. Väestönmuutokset .....	1
<b>Tuotanto</b>	
3. Tuotetilastoa .....	2
4. Teollisuustuotannon volyymi-indeksi (1980 = 100) .....	8
5. Talonrakennustoiminta .....	11
6. Asuntojen tuotanto .....	13
7. Varastojen volyymi-indeksi .....	13
<b>Kauppa</b>	
8. Kaupan myynti .....	14
9. Ulkomaankauppa .....	18
<b>Raha- ja luottoliike</b>	
10. Suomen Pankin avista myyntikurssit .....	20
11. Kotimainen clearingliike .....	20
12. Helsingin Arvopaperipörssi .....	21
13. Unitaksen osakeindeksi (1975 = 100) .....	21
14. Suomen Pankki .....	22
15. Kotimaisia korkoja .....	22
16. Rahalaitosten ottolainaus yleisöltä .....	24
17. Rahalaitosten antolainaus yleisölle .....	26
<b>Liikenne</b>	
18. Posti- ja telelaitos .....	28
19. Valtionrautatiet .....	29
20. Yöpymissien lukumäärät majoitusliikkeissä .....	30
21. Tieliikenneonnettomuudet .....	30
22. Moottoriajoneuvot .....	31
23. Ulkomainen merenkulku .....	32
24. Kauppalaivasto .....	33
25. Kotimaisen lentoyhtiöiden säännöllinen lento- liikenne .....	33
<b>Kansantalouden tilinpito</b>	
26. Bruttokansantuote ja kansantulo .....	34
27. Bruttokansantuote toimialoittain .....	35
28. Bruttokansantuote henkeä kohden .....	35
<b>Hinnat ja palkat</b>	
29. Julkisten menojen hintaindeksit (1977 = 100) ....	35
30. Asuntojen hinnat .....	36
31. Rakennuskustannusindeksi (1980 = 100) .....	37
32. Pientalon rakennuskustannusindeksi (1980 = 100) .....	38
33. Maatalouden tuotantorakennuksen rakennus- kustannusindeksi (1980 = 100) .....	40
34. Tie- ja maarakennuskustannusindeksit (1985 = 100) .....	41
35. Elinkustannusindeksi (1951:10 = 100) .....	42
36. Kuluttajahintaindeksi (1985 = 100) .....	43
37. Kuluttajahintaindeksi (1985 = 100) .....	44
38. Tukkuhintaindeksi (1985 = 100) .....	45
39. Kotimarkkinoiden perushintaindeksi (1985 = 100)	49
40. Teollisuuden tuottajahintaindeksi (1985 = 100) ...	53
41. Tuontihintaindeksi (1985 = 100) .....	56

## Innehåll

	Sida
Stora husbyggare går alltjämt med förlust .....	VIII
Bostadspriserna steg med drygt en fjärdedel på ett år .	VIII
<b>Befolkning</b>	
1. Folkmängd .....	1
2. Befolkningsrörelsen .....	1
<b>Produktion</b>	
3. Produktstatistik .....	2
4. Volymindex för industriproduktionen (1980 = 100) .....	8
5. Husbyggnadsverksamhet .....	11
6. Bostadsproduktionen .....	13
7. Volymindex för lager .....	13
<b>Handel</b>	
8. Handelns försäljning .....	14
9. Utrikeshandeln .....	18
<b>Penning- och kreditväsen</b>	
10. Finlands Banks avista försäljningskurser .....	20
11. Inhemskas clearingrörelse .....	20
12. Helsingfors Fondbörs .....	21
13. Unitas aktieindex (1975 = 100) .....	21
14. Finlands Bank .....	22
15. Inhemska räntor .....	22
16. Penninginrättningarnas inlåning från allmänheten	24
17. Penninginrättningarnas utlåning till allmänheten ..	26
<b>Samfärdsl</b>	
18. Post- och televerket .....	28
19. Statsjärnvägarna .....	29
20. Antalet övernattningar på härbärgeringsställena ..	30
21. Vägtrafikolyckor .....	30
22. Motorfordon .....	31
23. Sjöfarten mellan Finland och utlandet .....	32
24. Handelsflottan .....	33
25. Inhemskas flygbolags reguljära flygtrafik .....	33
<b>National räkenskaper</b>	
26. Bruttonationalprodukt och nationalinkomst .....	34
27. Bruttonationalprodukt enligt näringsgrenar .....	35
28. Bruttonationalprodukt per invånare .....	35
<b>Priser och löner</b>	
29. Prisindexar för offentliga utgifter (1977 = 100) ...	35
30. Bostädernas priser .....	36
31. Byggnadskostnadsindex (1980 = 100) .....	37
32. Byggnadskostnadsindex för småhus (1980 = 100) .....	38
33. Byggnadskostnadsindex för lantbruksbyggnader (1980 = 100) .....	40
34. Väg- och jordbyggnadskostnadsindexar (1985 = 100) .....	41
35. Levnadskostnadsindex (1951:10 = 100) .....	42
36. Konsumentprisindex (1985 = 100) .....	43
37. Konsumentprisindex (1985 = 100) .....	44
38. Partiprisindex (1985 = 100) .....	45
39. Basprisindex för hemmamarknadsvaror (1985 = 100) .....	49
40. Producentprisindex för industrin (1985 = 100) .....	53
41. Importprisindex (1985 = 100) .....	56

	Sivu		Sida
42. Vientihintaindeksi (1985 = 100) .....	59	42. Exportprisindex (1985 = 100) .....	59
43. Tukkuhintaindeksi (1949 = 100) .....	62	43. Partiprisindex (1949 = 100) .....	62
44. Tuotannon hintaindeksi (1949 = 100) .....	65	44. Produktionsprisindex (1949 = 100) .....	65
45. Tuonnin hintaindeksi (cif, 1949 = 100) .....	68	45. Importprisindex (cif, 1949 = 100) .....	68
46. Viennin hintaindeksi (fob, 1949 = 100) .....	69	46. Exportprisindex (fob, 1949 = 100) .....	69
47. Maatalouden hintaindeksejä (1985 = 100) .....	70	47. Prisindexar för lantbruket (1985 = 100) .....	70
48. Elintarvikkeiden vähittäiskauppahintoja .....	71	48. Detaljhandelspriset för livsmedel .....	71
49. Työntekijäin keskiansioita .....	73	49. De genomsnittliga förtjänsterna för arbetare .....	73
50. Ansiotasoindeksejä (1964 = 100) .....	73	50. Förtjänstnivåindexar (1964 = 100) .....	73
51. Palkansaaajien ansiotasoindeksi (1975 = 100) .....	74	51. Löntagarnas förtjänstnivåindex (1975 = 100) .....	74
52. Palkansaaajien ansiotasoindeksi (1980 = 100) .....	75	52. Löntagarnas förtjänstnivåindex (1980 = 100) .....	75
<b>Työmarkkinat</b>		<b>Arbetsmarknad</b>	
53. Työnvälitys .....	76	53. Arbetsförmedling .....	76
54. Työtaistelut .....	77	54. Arbetskonflikter .....	77
55. Työllisyys .....	78	55. Sysselsättning .....	78
56. Työttömyys .....	80	56. Arbetslöshet .....	80
57. Tehdyt työtunnit toimialoitain .....	81	57. Utförda arbetstimmar efter näringsgren .....	81
<b>Valtion raha-asiat</b>		<b>Statsfinanser</b>	
58. Valtion kassatulot .....	82	58. Statens kassainkomster .....	82
59. Valtion kassamenot .....	85	59. Statens kassautgifter .....	85
60. Valtion rahatoitustarve sekä kassajäämä .....	88	60. Statens finansieringsbehov samt kassaåterstod .....	88
61. Valtionvelka .....	89	61. Statsskulden .....	89
<b>Terveysolot</b>		<b>Hälsotillstånd</b>	
62. Ilmoitetut sairaustapaukset .....	90	62. Anmälda sjukdomsfall .....	90
<b>Muu elinkeinotilasto</b>		<b>Övrig näringsstatis C7 Ry4g*9</b> .....	92
63. Vireille pannut konkurssit .....	92		
<b>Rikollisuus</b>		<b>Brottslighet</b>	
64. Poliisin ja tullin tietoon tulleet rikokset, päihityksen takia säilöönnotetut ja pysäköintivirheet .....	93	64. Brott som kommit till polisens och tullens kännedom, berusade som tagits i förvar och parkeringsfel .....	93
<b>Kausitasoitettuja tilastosarjoja</b> .....	95	<b>Säsongutjämnade serier</b> .....	95

## Contents

	Page		Page
<b>Population</b>			
1. Population .....	1	35. Cost-of-Living Index (1951:10 = 100) .....	42
2. Vital statistics .....	1	36. Consumer Price Index (1985 = 100) .....	43
<b>Production</b>			
3. Production statistics .....	2	37. Consumer Price Index (1985 = 100) .....	44
4. Volume index of industrial production (1980 = 100) .....	8	38. Wholesale Price Index (1985 = 100) .....	45
5. Building construction .....	11	39. Basic Price Index for Domestic Supply (1985 = 100) .....	49
6. Construction of dwellings .....	13	40. Producer Price Index for Manufactured Products (1985 = 100) .....	53
7. Volume index of stores .....	13	41. Import Price Index (1985 = 100) .....	56
<b>Commerce</b>			
8. Sales of commerce .....	14	42. Export Price Index (1985 = 100) .....	59
9. Foreign trade .....	18	43. Wholesale Price Index (1949 = 100) .....	62
<b>Banking and credit</b>			
10. Avista rates of exchange of the Bank of Finland ..	20	44. Production Price Index (1949 = 100) .....	65
11. Domestic clearing accounts .....	20	45. Import Price Index (cif) (1949 = 100) .....	68
12. Helsinki Stock Exchange .....	21	46. Export Price Index (fob) (1949 = 100) .....	69
13. Unitas share index (1975 = 100) .....	21	47. Price indices for agriculture (1985 = 100) .....	70
14. The Bank of Finland .....	22	48. Retail prices of food products .....	71
15. Domestic interest rates .....	22	49. Average earnings of workers .....	73
16. Deposits by the public .....	24	50. Wage and salary indices (1964 = 100) .....	73
17. Advances to the public .....	26	51. Wage and salary index (1975 = 100) .....	74
<b>Transport</b>			
18. Posts and Telecommunications .....	28	52. Wage and salary index (1980 = 100) .....	75
19. State railways .....	29	<b>Labour market</b>	
20. Numbers of nights in the accommodation facilities .....	30	53. Employment exchange .....	76
21. Road traffic accidents .....	30	54. Industrial disputes .....	77
22. Motor vehicles .....	31	55. Employment .....	78
23. Foreign shipping .....	32	56. Unemployment .....	80
24. Merchant fleet .....	33	57. Hours worked by industry .....	81
25. Scheduled air traffic of Finnish airlines .....	33	<b>State finances</b>	
<b>National accounts</b>			
26. Gross domestic product and national income .....	34	58. State cash revenue .....	82
27. Gross domestic product by kind of activity .....	35	59. State cash expenditure .....	85
28. Gross domestic product per capita .....	35	60. The State finance requirements and cash deficit or surplus .....	88
<b>Prices and wages</b>			
29. Price indices for public expenditure (1977 = 100) .....	35	61. State debt .....	89
30. Housing prices .....	36	<b>Health</b>	
31. Building Cost Index (1980 = 100) .....	37	62. Registered cases of illness .....	90
32. Building Cost Index for Single-Unit Dwellings (1980 = 100) .....	38	<b>Other economic statistics</b>	
33. Building Cost Index for Agricultural Building (1980 = 100) .....	40	63. Bankruptcies .....	92
34. Cost indices of road and land construction (1980 = 100) .....	41	<b>Criminality</b>	
		64. Offences known to the police and the cus- toms, intoxicated persons taken into custody and parking offences .....	93
		<b>Seasonally adjusted series</b> .....	
			95

Käytetyt symbolit — Använda symboler — Explanation of symbols

Toisto — Repetition — <i>Repetition</i> .....	»
Ei mitään ilmoitettavaa — Intet finns att redovisa — <i>Magnitude nil</i> .....	∩
Tietoa ei ole saatu — Uppgift ej tillgänglig — <i>Data not available</i> .....	∩
Loogisesti mahdoton esitettäväksi — Logiskt omöjlig uppgift — <i>Category not applicable</i> .....	.
Ennakkotieto — Preliminär uppgift — <i>Preliminary data</i> .....	*
Korjattu luku — Korrigerat tal — <i>Corrected figure</i> .....	◆
Miinus — Minus — <i>Minus</i> .....	+
Miehet — Män — <i>Men</i> .....	M
Naiset — Kvinnor — <i>Women</i> .....	N
Molemmat sukupuolet — Båda könen — <i>Both sexes</i> .....	Ms
Vaakasuoja viiva, joka katkaisee aikasarjan, osoittaa, että viivan yläpuolella ja sen alapuolella olevat tiedot eivät ole täysin verrannollisia — En horisontal linje, som avskär en tidsserie, markerar att uppgifterna ovanför och nedanför linjen inte är fullt jämförbara — <i>A horizontal line, which breaks the time series, shows that the figures above and below the line are not fully comparable.</i>	

## Suuret talonrakentajat edelleen tappiollisia

Yli 100 henkilön talonrakennusyrietykset tuottivat viime vuonna 175 miljoonaa markkaa nettotappiota. Muutaman suurrakentajan heikko tulos huonontaa koko alan kehitystä. Ilman viittä tappiollisinta yritystä nettovoittoa olisi kertynyt 300 miljoonaa markkaa.

Kulujen kattamiseksi yritykset purkivat varauksiaan puoli miljardia. Käyttöomaisuuden myynnistä kertyi myyntivoittoa 370 miljoonaa.

Laskutus oli viime vuonna 27,4 miljardia markkaa, 27 prosenttia enemmän kuin edellisvuonna. Tilauskanta on hyvässä kunnossa, sillä urakoista saadut ennakkomaksut lisääntyivät yli kymmeneksellä.

Viime vuosina rakennusyrietykset ovat vähentäneet henkilökuntaansa. Mutta vuonna 1987 ne palkkasivat kuutisensataa uutta työntekijää, näistä puolet toimihenkilöitä. Yhteensä suuret talonrakentajat työllistivät viime vuonna noin 40 000 työntekijää ja toimihenkilöä.

Talonrakentajat ovat edelleen velkaisia. Vieraan pääoman osuus taseesta on viime vuosina vakiintunut 70 prosenttiin. Korvoja yritykset maksoivat viime vuonna miljardin markan verran. Nettokorkojen osuus aleni yli puoli prosenttiyksikköä edellisvuodesta. Silti se oli 2,7 prosenttia liikevaihdosta.

## Asunnot kallistuivat runsaan neljänneksen vuodessa

Vanhoiden asuntojen hinnat jatkoivat nousuaan koko viime vuoden ja tämän vuoden alkukuukaudet. Hinnat nousivat viime vuoden tammi-maaliskuusta tämän vuoden vastaavaan aikaan koko maassa keskimäärin 28 prosenttia. Pääkaupunkiseudulla nousu oli vielä suurempi, yli 35 prosenttia.

Hinnat nousivat eniten Tampereella. Siellä kerrostaloasunnot kallistuivat yli 42 prosenttia. Pääkaupunkiseudulla kerrostaloasunnot kallistuivat runsaat 36 prosenttia. Vaasassa hinnat nousivat vain 12 ja Rovaniemellä vajaat 16 prosenttia. Mikkelissä kerrostaloasunnot jopa halpenivat prosentin verran.

Asuntojen hinnat nousivat eniten viime vuoden viimeisen ja tämän vuoden ensimmäisen neljänneksen välillä. Koko maassa keskimääräinen nousu oli yli 12 ja pääkaupunkiseudulla lähes 16 prosenttia.

### Neliöhintaan 1 400 mk lisää

Asuinneliöstä sai tämän vuoden ensimmäisellä neljänneksellä maksaa keskimäärin 1 400 mk enemmän kuin vuotta aikaisemmin. Helsingissä hintaa oli tullut yli 2 500 mk lisää. Esimerkiksi 50 neliön kaksio kallistui Helsingissä vuoden aikana noin 128 000 mk.

Kerrostaloasunnon velaton neliöhinta oli tammi-maaliskuussa pääkaupunkiseudulla 9 160 mk ja muualla maassa 4 700 markkaa. Halvimmilla asunnon sai Porista, jossa keskihinta oli 3 420 mk. Helsingin kalleimmilla alueilla sai maksaa yli kolminkertaisen hinnan, 11 841 markkaa neliöltä. Helsingin keskihinta oli 9 690 mk neliöltä.

## Stora husbyggare går alltjämt med förlust

Husbyggnadsföretag med fler än 100 anställda uppvisade en nettoförlust på 175 miljoner mark senaste år. Det dåliga resultat som uppvisas av några stora byggnadsföretag försämrar utvecklingen inom hela branschen. Utan de fem mest förlustbringande företagen skulle nettovinsten ha varit 300 miljoner mark.

För att täcka kostnaderna använde företagen en halv miljard av sina reserveringar. Försäljningen av anläggningstillgångar gav 370 miljoner i försäljningsvinst.

Senaste år uppgick faktureringen till 27,4 miljarder mark, 27 procent mera än året förut. Orderstocken är positiv, förskottsbetalningarna för entreprenader ökade med mer än en tiondedel.

Byggnadsföretagen har skurit ner sin personal under de senaste åren. Men år 1987 anställde de ca 600 nya arbetstagare, hälften av dem tjänstemän. De stora husbyggarna sysselsatte ca 40 000 arbetare och tjänstemän under senaste år.

Husbyggarna är alltjämt skuldsatta. Det främmande kapitalets andel har varit ca 70 procent under de senaste åren. Företagen betalade ungefär en miljard mark i räntor senaste år. Nettoräntornas andel sjönk med mer än en halv procentenhet från föregående år. Trots detta var den 2,7 procent av omsättningen.

## Bostadspriserna steg med drygt en fjärdedel på ett år

Priserna på gamla bostäder fortsatte att stiga hela senaste år och under innevarande års första månader. Från januari-mars i fjol till januari-mars i år var prisstegringen i hela landet i genomsnitt 28 procent. Inom huvudstadsregionen steg priserna ännu mera, med drygt 35 procent.

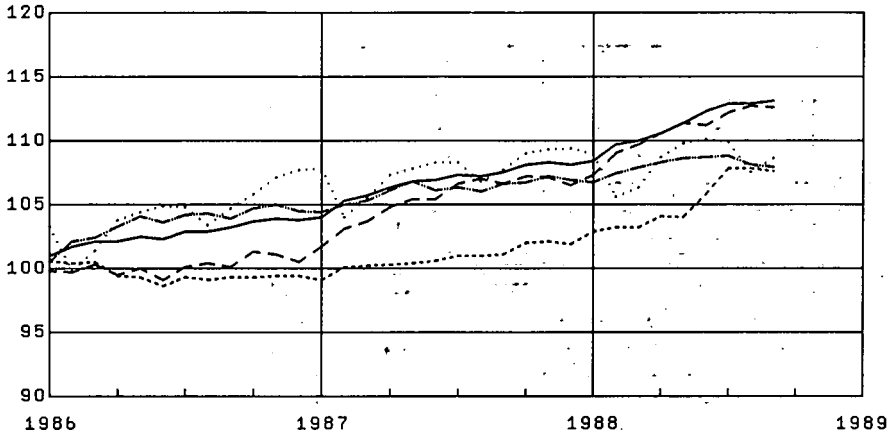
Priserna steg mest i Tammerfors. Våningshusbostäderna blev drygt 42 procent dyrare i Tammerfors. Inom huvudstadsregionen var prishöjningen för våningsbostäder drygt 36 procent. I Vasa gick priserna upp med bara 12 och i Rovaniemi knappt 16 procent. I S:t Michel sjönk priserna på våningshusbostäder med ungefär en procent.

Bostadspriserna ökade mest mellan det sista kvartalet senaste år och årets första kvartal. Den genomsnittliga prisstegringen i hela landet var drygt 12 procent och inom huvudstadsregionen närmare 16 procent.

## Kvadratmeterspriserna steg med 1 400 mk

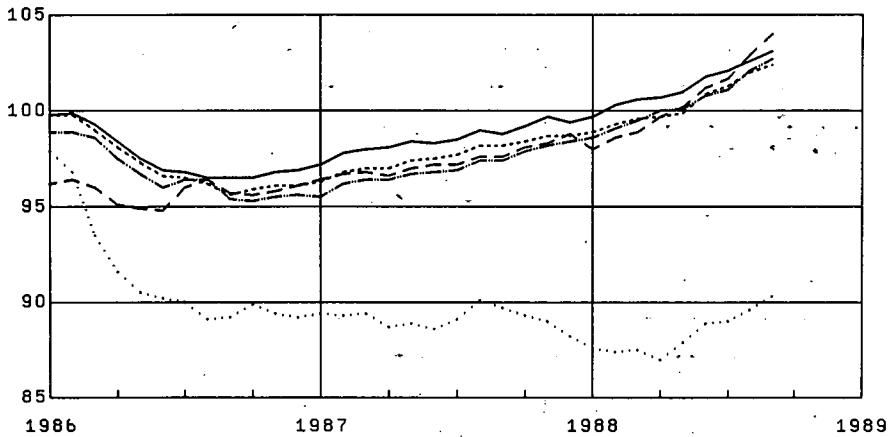
Under årets första kvartal fick man betala i medeltal 1 400 mark mera per kvadrat än för ett år sedan. I Helsingfors hade priset gått upp med mer än 2 500 mark. Till exempel en tvåa på 50 m<sup>2</sup> i Helsingfors blev 128 000 mark dyrare under året. Inom huvudstadsregionen var det skuldfria kvadratmeterspriset för våningshusbostäder 9 160 mk i januari-mars och i andra delar av landet 4 700 mark. Den billigaste bostaden fick man i Björneborg, där medelpriset var 3 420 mk. Inom de dyraste områdena i Helsingfors fick man betala ett tredubbelt pris, 11 841 mark per kvadratmeter. Medelpriset i Helsingfors var 9 690 mk per kvadratmeter.

Kuluttajahintaindeksi — Konsumentprisindex — *Consumer Price Index, 1985 = 100*



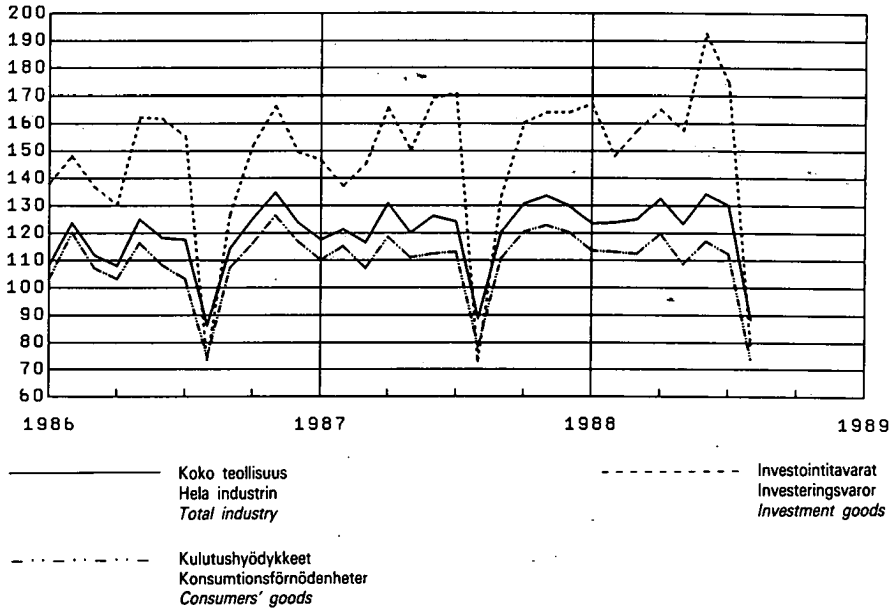
- |   |  |   |
|---|--|---|
| ————— Kokonaisindeksi<br>Totalindex<br><i>Total index</i> | - - - - - Ravinto — Föda<br><i>Food</i>                                | - · - · - Asunto, lämpö ja valo<br>Bostad, värme o. lyse<br><i>Rent, fuel and light</i> |
| ····· Vaatetus<br>Beklädnad<br><i>Clothing</i>            | — · — · — Liikenne<br>Samfärdsel<br><i>Transport and communication</i> |   |

Indeksejä — Indexar — *Indices, 1985 = 100*

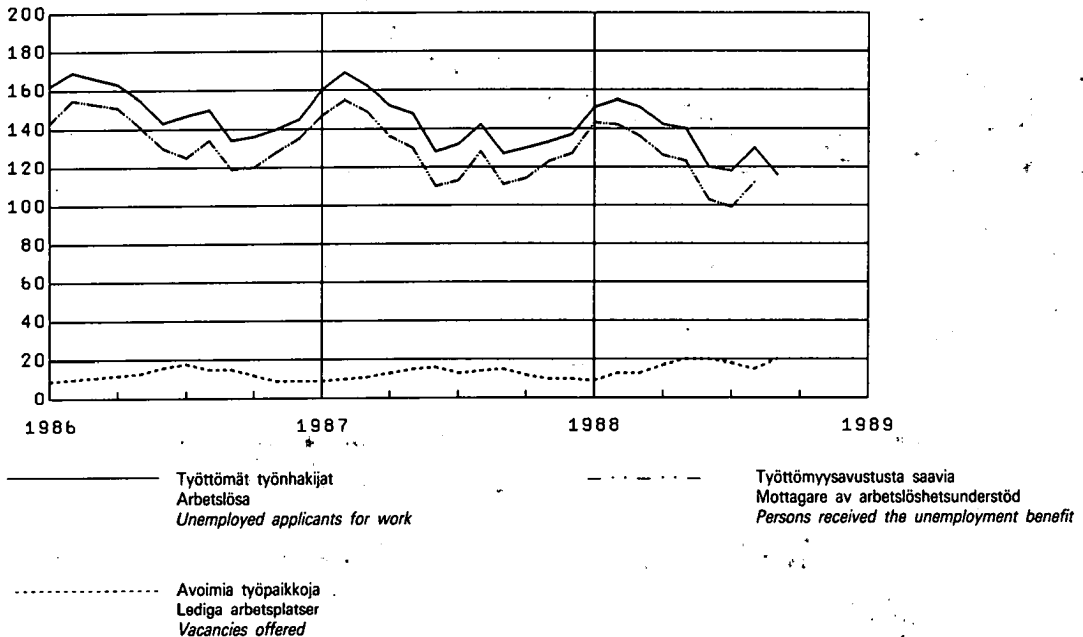


- |  |   |
|--|---|
| ————— Tuokkihintaindeksi<br>Partiprisindex<br><i>Wholesale Price Index</i>   | - - - - - Kotimarkkinoiden perushintaindeksi<br>Basprisindex för hemmamarknadsvaror<br><i>Basic Price Index for Domestic Supply</i> |
| - · - · - Teollisuuden tuottajahintaindeksi<br>Producentprisindex för industrin<br><i>Producer Price Index for Manufactured Products</i> | ····· Tuotintahintaindeksi<br>Importprisindex<br><i>Import Price Index</i>  |
| — · — · — Vientihintaindeksi<br>Exportprisindex<br><i>Export Price Index</i>   |   |

**Teollisuustuotannon volyymi-indeksi – Volymindex för industriproduktionen – Volume index of industrial production, 1980 = 100**



**Työttömät työnhakijat ja avoimet työpaikat – Arbetslösa arbetssökande och lediga arbetsplatser – Unemployed applicants for work, 1 000**



1. Väkiluku – Folkmängd – Population

1 000

Vuosi År Year	Keski- väkiluku Medelfolk- mängden Mean population	Väkiluku vuoden lopussa – Folkmängd vid utgången av år – Population on 31 December					Ikä – Ålder – Age			Väkiluku vuosi- neljänneksen lopussa Folkmängd vid utgången av kvartalet Population at the end of the quarter	
		Yhteensä Summa Total	Kaupungit <sup>1)</sup> Städer <sup>1)</sup> Urban municipalities				– 14	15–64	65–		
				MS	M	MS	M	MS	%		MS
1	2	3	4	5	6	7	8	9			
1973	4 666	4 679	2 262	2 682	1 265	22,6	67,2	10,2	1985	I	4 896
1974	4 691	4 702	2 274	2 733	1 290	22,2	67,3	10,5		II	4 902
1975	4 711	4 720	2 282	2 779	1 312	21,8	67,4	10,8		III	4 908
										IV	4 911
1976	4 726	4 731	2 286	2 792	1 318	21,5	67,4	11,1			
1977	4 739	4 747	2 296	2 834	1 339	21,2	67,4	11,4	1986	I	4 913
1978	4 753	4 758	2 301	2 841	1 342	20,8	67,5	11,7		II	4 918
1979	4 765	4 771	2 307	2 852	1 348	20,5	67,6	11,9		III	4 923
1980	4 780	4 788	2 315	2 865	1 354	20,2	67,8	12,0		IV	4 926
1981	4 800	4 812	2 327	2 881	1 362	19,9	67,9	12,2	*1987	I	4 928
1982	4 827	4 842	2 343	2 897	1 371	19,7	68,0	12,3		II	4 931
1983	4 856	4 870	2 357	2 910	1 377	19,5	68,1	12,4		III	4 936
1984	4 882	4 894	2 369	2 924	1 384	19,4	68,2	12,4		IV	4 939
1985	4 902	4 911	2 378	2 938	1 391	19,4	68,0	12,6			
1986	4 918	4 926	2 386	2 948	1 396	19,3	67,9	12,8	*1988	I	4 946
*1987	4 932	4 939	2 393	3 053	1 448	19,3	67,8	12,9		II	
										III	
										IV	

<sup>1)</sup> Ml. kauppalat vuosina 1973–1976.

<sup>1)</sup> Inkl. köpingarna åren 1973–1976.

2. Väestönmuutokset – Befolkningsrörelsen – Vital statistics

Vuosi ja vuosineljännes År och kvartal Year and quarter	Solmitut avioliitot Ingångna äktenskap Marriages	Elävänä syntyneet Levande födda Live births	Kuolleet Döda Deaths	Syntyneiden enemmyys Födelse- överskott Excess of births	Maahan muuttaneet Invandrare Immigrants	Maastamuuttaneet Utvandrare Emigrants			Nettomaahan- muutto Netto- invandring Net immigration	
					Yhteensä Summa Total	Pohjois- maista Från Norden From Nordic countries	Yhteensä Summa Total	Pohjois- maihin Till Norden To Nordic countries		
	1	2	3	4	5	6	7	8	9	
<b>Luku – Antal – Number</b>										
1983	29 474	66 892	45 388	21 504	13 629	10 234	6 822	4 569	6 807	
1984	28 550	65 076	45 098	19 978	11 686	8 529	7 467	5 134	4 219	
1985	25 751	62 796	48 198	14 598	10 465	7 478	7 739	5 353	2 726	
1986	25 820	60 632	47 135	13 497	9 927	6 825	8 269	5 864	1 658	
*1987	26 376	60 011	48 071	11 940	9 540	6 233	8 318	5 901	1 222	
<b>% keskiväkiluvusta – På 1 000 av medelfolkmängden – Per 1 000 of mean population</b>										
1983	6,1	13,8	9,3	4,4	2,8	2,1	1,4	0,9	-1,4	
1984	5,8	13,3	9,2	4,1	2,4	1,7	1,5	1,1	0,9	
1985	5,3	12,8	9,8	3,0	2,1	1,5	1,6	1,1	0,6	
1986	5,2	12,3	9,6	2,7	2,0	1,4	1,7	1,2	0,3	
*1987	5,3	12,2	9,7	2,4	1,9	1,3	1,7	1,2	0,2	
<b>Luku – Antal – Number</b>										
*1987	I	3 517	14 285	12 441	1 844	1 965	1 261	2 146	1 421	-181
	II	8 233	16 173	11 941	4 232	2 065	1 293	1 816	1 192	249
	III	9 942	15 020	11 520	3 500	3 259	2 187	2 523	1 923	736
	IV	4 684	14 533	12 169	2 364	2 251	1 492	1 833	1 365	418
*1988	I	3 748	15 947	12 353	3 594	2 209	1 280	2 171	1 477	38
	II	7 501	16 505	12 376	4 129	2 051	1 371	1 899	1 221	152
	III									
	IV									

TUOTANTO – PRODUKTION – PRODUCTION

3. Tuotetilasto – Produktstatistik – Production statistics

SITC, Rev.2	11 011	011.1	011.3	022.3	11 022.4	023	024	025	041–045	041.1,2	045.1
N:o	Liha – Kött – Meat			Maito <sup>2)</sup>	Maitojauhe	Meijerivoi <sup>3)</sup>	Juusto <sup>4)</sup>	Munat <sup>5)</sup>	Kotimainen vilja <sup>5)</sup>	Inhemsk spannmål <sup>5)</sup>	
Vuosi ja kuukausi År och månad Year and month	Yhteensä	Siitä - Därav - Of which		Mjölök <sup>2)</sup>	Mjölökpulver	Mejerismör <sup>3)</sup>	Ost <sup>4)</sup>	Ägg <sup>5)</sup>	Domestic cereals <sup>5)</sup>		
	Summa	Nauta-eläinten liha	Sianliha	Milk <sup>2)</sup>	Milk powder	Dairy butter <sup>3)</sup>	Cheese <sup>4)</sup>	Eggs <sup>5)</sup>	Total		ihmisravinnoksi för människoföda
	Total	Kött av nötkreatur	Fläsk						Total		for human consumption
		Beef and veal	Pork								Vehnää
											Vete
											Wheat
											Ruista
											Råg
											Rye
	1 000 t			1 000 000 l	t			1 000 t			
	1	2	3	4	5	6	7	8	9	10	11
1983 .....	315,9	118,4	177,2	2 943	113 817	84 042	71 965	82,2	1 945,9	420,4	73,8
1984 .....	316,4	124,2	170,5	2 935	111 459	79 886	75 904	86,7	1 845,8	402,0	79,1
1985 .....	321,4	126,1	172,4	2 808	101 837	72 474	79 134	85,3	1 732,7	364,5	66,2
*1986 .....	323,2	124,9	174,1	2 803	100 672	65 605	83 370	81,4	1 806,0	420,3	65,8
*1987 .....	326,1	122,7	174,8	2 692	90 566	60 737	85 244	78,0	1 501,7	315,9	65,5
*1987 I	27,83	10,76	14,90	217	6 706	5 247	6 761	6,71	135,6	28,1	1,9
II	24,58	8,78	13,96	193	5 815	4 445	6 225	6,23	181,0	48,9	2,5
III	27,37	10,17	14,90	212	6 212	4 529	6 846	6,89	224,6	56,3	3,3
IV	28,85	10,75	15,64	227	7 696	5 118	7 070	6,67	182,2	57,9	5,0
V	26,10	9,90	13,95	260	10 573	5 703	6 953	6,13	192,3	59,5	4,6
VI	27,17	10,43	14,37	269	11 262	6 702	7 776	6,68	139,8	35,8	5,6
VII	26,16	9,07	14,74	266	10 950	6 556	8 054	6,78	13,4	1,8	0,2
VIII	25,62	9,66	13,43	250	9 316	5 559	7 982	6,29	7,6	2,0	0,3
IX	29,97	12,85	14,54	212	6 550	4 667	7 663	6,68	97,5	5,2	30,0
X	29,80	12,00	14,95	196	4 842	4 219	6 551	6,34	121,3	18,1	8,3
XI	26,01	9,38	14,15	191	4 906	3 876	6 562	5,86	87,8	0,9	1,5
XII	26,64	8,92	15,28	200	5 738	4 116	6 801	6,72	118,6	1,4	2,3
*1988 I	23,96	9,10	12,74	204	5 262	4 571	6 925	6,06	103,9	1,4	3,3
II	23,56	8,30	13,19	190	4 902	4 455	6 674	6,20	110,9	0,7	4,6
III	27,85	9,90	15,61	202	4 672	4 743	7 394	6,79	123,3	0,5	4,8
IV	25,31	8,65	14,27	215	6 211	5 139	7 033	5,94	120,6	0,8	4,3
V	26,30	10,24	13,71	246	8 680	5 823	7 953	6,24	142,6	1,3	5,4
VI	25,74	9,00	14,18	253	9 835	6 379	8 076	5,94	153,0	0,7	4,7
VII	22,70	7,13	13,31	239	7 725	5 671	7 448	5,82	28,1	0,3	0,2
VIII									239,7	32,9	11,9
IX											
X											
XI											
XII											

Ks. huomautusosasto numerossa I.

Se notavdelningen i häfte I.

See note section in No. I.

<sup>1)</sup> SITC-nimike käsittää myös muita tuotteita kuin allamainittun.

<sup>1)</sup> SITC-positionen omfattar även andra produkter än den nedannämnda.

<sup>1)</sup> This SITC-item also contains other products than the one stated.

<sup>2)</sup> Meijereiden vastaanottama.

<sup>2)</sup> Av mejerier invägd.

<sup>2)</sup> Received by dairies.

<sup>3)</sup> Vuodesta 1988 ml. voi-kasviöljyoseksen voiosuus.

<sup>3)</sup> Fr.o.m. året 1988 inkl. smörändelen i smör-växtoljeblandingar.

<sup>3)</sup> Since 1988 incl. butter in butter-oil mixture.

<sup>4)</sup> Vuodesta 1986 ml. rahka.

<sup>4)</sup> Fr.o.m. året 1986 inkl. kvarg.

<sup>4)</sup> Since 1986 incl. curd.

<sup>5)</sup> Markkinoitu.

<sup>5)</sup> Marknadsförd.

<sup>5)</sup> Marketed.

TUOTANTO – PRODUKTION – PRODUCTION

SITC, Rev.2 N:o	046-047	046.0(1)	<sup>1)</sup> 047.0(1)	061.2	073.0	<sup>1)</sup> 091.4(1)	<sup>1)</sup> 112.1,2	112.3	<sup>1)</sup> 112.4	122.2	248.1-3
Vuosi ja kuukausi År och månad Year and month	Jauhot ja suurimot (ihmis- ravinnoksi tarkoitettut) – Mjöl och gryn (för människoföda) – Meal, flour and groats (for human consumption)			Sokeri Socker Sugar	Suklaa- yms. kaakao- valmisteet Choklad o.d. födo- ämnen inneh. kakao Chocolate a.e. products containing cocoa	Margariini Margarin Margarine	Viinit yms. miedot väki- juomat <sup>2)</sup> Vin o.d. svaga alkohol- drycker <sup>2)</sup> Wines etc. <sup>2)</sup>	Mallas- juomat Maltdrycker Malt bever- ages	Väkevät- juomat <sup>2)</sup> Sprit- drycker <sup>2)</sup> Strong drinks <sup>2)</sup>	Savukkeet Cigaretter Cigarettes	Saha- tavara Sågvaror Sawn goods
	Kaikkiaan Inalles Total	Siitä - Därav - Of which									
		Vehnää Vete Wheat	Ruista Råg Rye								
	1000 t			t			1 000 l			1 000 000 kpl-st-no.	1 000 m <sup>3</sup>
	12	13	14	15	16	17	18	19	20	21	22
1983 ....	327,5	217,4	84,7	286 279	24 019	37 538	36 671	287 811	41 440	8 375	7 327
1984 ....	314,8	222,8	84,4	227 701	24 427	38 210	32 151	304 304	42 466	8 303	7 611
1985 ....	333,5	227,6	92,0	219 710	27 895	39 902	35 967	<sup>3)</sup> 306 935	42 819	8 185	6 896
*1986 ....	332,8	225,1	92,4	176 591	26 869	35 235	36 118	<sup>3)</sup> 322 154	42 926	8 156	6 449
*1987 ....	331,5	225,8	91,3	172 864	28 732	35 452	32 442	344 491	43 972	9 030	6 702
*1987 I	25,0	15,5	8,2	12 330	1 720	2 249	2 125	19 453	3 275	680	464
II	24,4	15,9	7,3	12 110	2 280	1 971	1 806	21 964	2 912	613	576
III	25,5	16,5	7,6	11 127	2 239	2 523	1 930	26 251	3 671	616	601
IV	27,4	19,0	7,3	14 636	1 749	3 143	3 233	30 190	3 513	764	640
V	28,2	19,0	8,0	13 808	1 988	2 463	4 014	29 076	3 715	787	640
VI	26,1	16,5	8,2	16 817	1 995	2 540	2 883	34 040	3 766	823	640
VII	21,5	15,9	5,0	11 502	1 778	2 519	3 644	38 552	4 124	172	268
VIII	27,9	19,1	7,6	17 097	2 575	2 991	2 810	29 557	3 531	1 041	475
IX	32,4	23,0	8,5	19 294	2 680	3 637	2 244	27 617	4 025	934	640
X	31,0	21,5	8,1	15 673	4 081	3 758	2 537	27 850	3 453	873	725
XI	31,5	22,6	7,6	15 569	3 299	3 727	2 754	27 261	4 165	967	609
XII	30,6	21,3	7,9	12 901	2 224	3 931	2 462	32 680	3 822	760	424
*1988 I	24,8	15,9	7,4	14 408	2 106	1 995	2 457	19 557	3 485	769	566
II	21,6	13,7	6,5	14 436	2 864	2 197	1 983	25 413	3 017	660	591
III	29,0	19,0	8,6	15 145	2 848	2 942	2 700	32 228	3 660	691	
IV	24,9	17,1	6,7	15 113	2 421	3 261	2 433	29 596	3 273	824	
V	28,6	19,2	7,9	18 905	1 850	2 584	3 143	31 255	3 830	953	
VI	26,5	17,4	8,1		2 296	2 296	3 699	39 533	4 318		
VII	20,6	14,5	5,4		1 749		4 336	42 007	3 468		
VIII	30,9	21,4	8,0								
IX											
X											
XI											
XII											

Ks. huomautusosasto numerossa I.

<sup>1)</sup> SITC-nimike käsittää myös muita tuotteita kuin allamainitun.

<sup>2)</sup> Vain alkoholilla mukaiset juomat s.o. enemmän kuin 2,8 tilavuusprosenttia etyylialkoholia sisältävät. Pl. juomat, joita käytetään muiden alkoholijuomien raaka-aineeksi.

<sup>3)</sup> Myynti.

Se notavdelningen i häfte I.

<sup>1)</sup> SITC-positionen omfattar även andra produkter än den nedannämnda.

<sup>2)</sup> Endast sådana drycker, som enligt alkohollagen har 2,8 volymprocent etylalkohol. Exkl. drycker, som användes som råvara för andra alkoholdrycker.

<sup>3)</sup> Försäljning.

See note section in No. I.

<sup>1)</sup> This SITC-item also contains other products than the one stated.

<sup>2)</sup> Alcoholic beverages containing over 2,8 per cent of ethyl alcohol in volume. Excl. alcoholic beverages used as raw material for other alcoholic beverages.

<sup>3)</sup> Sales.

TUOTANTO – PRODUKTION – PRODUCTION

3. Tuotetilastoa (jatk.) – Produktstatistik (forts.) – Production statistics (cont.)

SITC, Rev.2 N:o	<sup>1)</sup> 245– 247	247.1	247.1–2,9	246.0(1)	246.0(1), 247.9	245.0(1)	251.2	251.6–9	<sup>1)</sup> 251.8–9			
<p>A. Markkinahakkuut yhteensä pystykaupoista ja ostajien metsistä sekä hankintakaupoista                      Marknadsavverkningar, summa av rotköp och köparnas egna skogar samt leveransköp                      Commercial fellings, total on stumpage sales, on quantities from buyers' own forests                      and on delivery sales</p>												
Vuosi ja kuukausi År och månad Year and month	<p>Kaikkiaan Inalles <i>Grand total</i></p>											
	<p>Sitä – Därav – Of which</p>											
	Mänty- tukkippuu Tallstock <i>Pine logs</i>	Kuusi- tukkippuu Granstock <i>Spruce logs</i>	Yhteensä Inalles stock <sup>2)</sup> Total logs <sup>2)</sup>	Mänty- kuitupuu Tall- massaved <i>Pine pulp- wood</i>	Kuusi- kuitupuu Gran- massaved <i>Spruce pulpwood</i>	Lehti- kuitupuu Löv- massaved <i>Hardwood pulpwood</i>	Yhteensä ainespinop. Inalles tra- vat råvirke Total industrial cordwood	Polttopuu Brännved <i>Firewood</i>	Puuhioke (myyntiä varten) Slipmassa (tiil avsalu) <i>Mechanical wood pulp (for sale)</i>	Sellulosa – Cellulosa <i>Cellulose</i>	Yhteensä Summa Total	Sulfiti- selluloosa Sulfit- cellulosa <i>Sulphite cellulose</i>
<p>1 000 k-m<sup>3</sup> kuorineen – 1 000 m<sup>3</sup> f med bark – 1 000 solid cu. metres with bark</p>												
	23	24	25	26	27	28	29	30	31	32	33	34
1983 ...	39 625	9 349	7 530	18 409	7 264	8 127	4 804	20 915	301	2 260,7	4 383,5	537,5
1984 ...	41 454	9 875	8 832	20 360	7 019	8 085	4 953	20 928	166	2 412,4	4 742,6	508,2
1985 ...	43 611	10 023	9 650	21 328	7 407	8 493	5 361	22 021	263	2 410,2	4 578,3	379,7
*1986 ...	38 966	8 085	8 911	18 333	7 563	8 174	4 307	20 499	134	2 381,0	4 685,7	346,9
*1987 ...	42 000	8 000	9 040	18 054	8 560	9 340	5 410	23 730	160	1 031,2	5 000,0	369,2
*1987 I	3 180	561	668	1 346	643	732	416	1 827	7	92,5	439,7	30,5
II	4 925	800	1 117	2 134	878	1 184	678	2 778	13	76,4	396,2	30,1
III	5 693	1 070	1 311	2 602	984	1 319	740	3 075	15	94,9	451,7	33,9
IV	5 704	1 082	1 366	2 677	978	1 326	684	3 016	12	82,5	396,6	28,4
V	3 901	745	738	1 610	865	867	505	2 277	13	85,2	418,1	33,4
VI	2 317	431	435	931	545	498	286	1 378	8	69,8	324,5	21,7
VII	964	169	185	383	227	206	124	570	11	90,0	469,1	33,1
VIII	1 502	266	349	669	317	301	189	825	8	96,6	450,1	30,3
IX	2 578	514	554	1 153	572	494	318	1 409	16	89,2	457,5	32,5
X	3 468	771	720	1 601	765	646	412	1 853	15	89,6	398,4	33,8
XI	4 101	892	864	1 882	874	807	491	2 205	13	86,0	416,6	33,3
XII	4 941	951	1 041	2 154	1 023	1 068	640	2 769	18	78,5	381,5	28,2
*1988 I	4 433	786	1 041	1 985	819	999	584	2 437	11	110,8	452,3	31,1
II	5 634	969	1 371	2 536	987	1 319	739	3 082	16	103,2	444,1	27,9
III	5 560	1 023	1 434	2 649	933	1 266	661	2 898	14	112,2	452,5	28,6
IV	4 874	933	1 208	2 310	836	1 129	558	2 554	11	98,2	418,0	26,7
V	3 953	826	748	1 693	862	867	491	2 244	16	87,4	379,1	21,5
VI	2 577	551	490	1 119	618	497	311	1 450	8	86,5	412,5	23,2
VII	1 000	173	208	411	230	206	137	580	10	80,8	479,4	28,7
VIII	1 714	312	404	776	380	314	227	931	6			
X												
XI												
XII												

Ks. huomautusosasto numerossa I.

Se notavdelningen i häfte I.

See note section in No. I.

<sup>1)</sup> SITC-nimike käsittää myös muita tuotteita kuin allamainitun.

<sup>1)</sup> SITC-positionen omfattar även andra produkter än den nedannämnda.

<sup>1)</sup> This SITC-item also contains other products than the one stated.

<sup>2)</sup> Ml. lehtitukkippuu.

<sup>2)</sup> Inkl. lövstock.

<sup>2)</sup> Incl. hardwood logs.

TUOTANTO – PRODUKTION – PRODUCTION

SITC, Rev.2 <sup>1)</sup> 281.5 334.1–4 351 <sup>1)</sup> 522.2(2) <sup>1)</sup> 522.2(3) 522.2(4) 522.5(1) 271.1,2,4, 562 <sup>1)</sup> 625 634.1–2  
 N:o

Vuosi ja kuukausi År och månad Year and month	Rautarikaste Järn- koncentrat Iron con- centrates	Öljytuotteet Olje- produkter Oil products	Sähkövoima <sup>2)</sup> - Elektrisk energi <sup>2)</sup> - Electric energy <sup>2)</sup>		Rikkihappo Svavelsyra Sulphuric acid	Typpi- happo Salpeter- syra Nitric acid	Fosfori- hapot Fosfor- syror Phosphoric	Ammo- niakki Ammoniak Ammonia	Lannoitteet Gödsmedel Fertilizers	Moottori- ajoneuvojen ulkorengaat Motor- fordons ytterdäck Tyres of motor vehicles	Vaneri Faner Plywood and veneers
			Yhteensä Summa Total	Siitä vesi- voimalla Därv vattenkraft Hydro electricity							
	1 000 t		milj. kWh – mill. kWh		1 000 t					t	1 000 m <sup>3</sup>
	35	36	37	38	39	40	41	42	43	44	45
1983 .....	865,7	9 010	41 415	13 549	1 148,8	541,1	235,6	82,4	1 755,3	21 139	581,6
1984 .....	1 099,9	8 765	44 330	13 039	1 164,6	545,0	224,0	83,7	1 777,5	21 521	551,3
1985 .....	898,8	9 198	48 629	12 127	1 461,6	483,9	242,4	79,1	1 752,1	22 936	590,5
*1986 .....	643,0	7 841	46 659	12 199	1 359,4	507,8	199,9	81,2	1 669,4	20 092	568,3
*1987 .....	791,8	8 874	51 912	13 905	1 160,1	526,4	198,6	61,1	1 650,8	20 048	585,8
*1987 I	60,9	811	5 650	1 249	113,8	49,4	18,0	7,6	146,1	1 902	46,6
II	49,0	712	4 494	1 068	105,6	40,0	16,2	4,8	117,7	1 739	51,1
III	57,8	756	4 881	976	101,9	50,6	14,9	7,2	158,9	1 597	54,3
IV	56,6	541	3 875	740	90,9	48,9	17,1	7,6	145,4	1 547	52,0
V	48,7	739	3 877	1 106	95,8	49,5	16,7	6,9	156,2	1 829	55,3
VI	50,5	783	3 434	1 167	92,5	44,2	14,5	6,0	126,0	1 237	51,9
VII	56,7	762	4 206	1 434	93,6	44,5	12,3	3,1	122,3	428	17,7
VIII	56,1	814	3 725	1 231	75,4	45,4	17,6	3,0	158,0	1 991	54,1
IX	56,5	717	4 035	1 468	64,2	35,6	14,9	0,0	107,5	1 999	55,4
X	56,7	743	4 242	1 292	117,1	29,6	16,9	4,3	104,1	2 032	54,8
XI	51,1	741	4 565	1 080	107,5	42,8	18,0	4,6	142,0	2 004	49,0
XII	47,2	755	4 928	1 094	101,8	45,9	21,5	6,0	166,6	1 743	43,6
*1988 I	47,2	862	4 878	1 145	100,0	51,8	19,5	3,4	162,0	1 749	43,0
II	44,3	749	4 636	1 135	86,6	47,6	16,9	4,3	148,8	1 730	50,4
III	52,5	815	4 582	1 023	89,2	49,8	18,7	5,8	154,0	1 377	56,0
IV	49,3	731	4 106	821	84,4	44,6	16,5	6,5	140,8	1 309	52,0
V	47,5	888	3 695	1 265	59,5	39,7	17,7	2,2	144,4	1 938	52,0
VI	51,7	747	3 431	1 198	63,9	30,6	10,7	1,1	100,5	1 525	52,0
VII		786	3 179	935	69,1	41,8	14,3	3,6	115,2	267	14,0
VIII					90,5	38,7	16,7	5,3	130,2		
IX											
X											
XI											
XII											

Ks. huomautusosasto numerossa I.

<sup>1)</sup> SITC-nimike käsittää myös muita tuotteita kuin allamainitun.

<sup>2)</sup> Nettotuotanto.

Se notavdelningen i häfte I.

<sup>1)</sup> SITC-position omfattar även andra produkter än den nedannämnda.

<sup>2)</sup> Netproduktion.

See note section in No. I.

<sup>1)</sup> This SITC-item also contains other products than the one stated.

<sup>2)</sup> Net production.

TUOTANTO – PRODUKTION – PRODUCTION

3. Tuotetilastoa (jatk.) – Produktstatistik (forts.) – Production statistics (cont.)

SITC, Rev.2 No	<sup>1)</sup> 641.1–5, 7–9	641.1	641.2, 5(9)	<sup>1)</sup> 641.3 (1,2,9)	641.6	651.3–5	652	661.2	<sup>1)</sup> 662.4(1)	671.2	
Vuosi ja kuukausi År och månad Year and month	Paperi ja pahvi – Papper och papp – Paper and paperboard				Puukuitu- levy Träfiber- plattor Fibre- board	Puuvilla- lanka Bomulls- garn Cotton yarn	Puuvilla- kangas Bomulls- tyger Cotton fabrics	Sementti Cement Cement	Tiilet <sup>2)</sup> Teegel <sup>2)</sup> Bricks <sup>2)</sup>	Raaka- rauta Råjärn Pig iron	Raaka- teräs Råstål Crude steel
	Yhteensä Summa Total	Siitä – Därav – Of which									
		Sanoma- lehti- paperi Tidnings- papper Newsprint	Kirjoitus- ja paino- paperi Skriv- och tryck- papper Printing and writing paper	Voima- paperi ja -pahvi Kraft- papper och -papp Kraft paper and paper- board							
	1 000 t				t			1 000 t	1 000 000 kpl-st.no.	1 000 t	
	46	47	48	49	50	51	52	53	54	55	56
1983 .....	6 295,3	1 398,2	2 206,2	927,2	137,0	11 081	17 157	1 978,9	143,3	1 898	2 416
1984 .....	6 661,0	1 697,2	2 647,1	966,9	139,5	10 946	16 487	1 691,5	160,0	2 034	2 632
1985 .....	6 673,6	1 612,9	2 806,1	630,4	124,0	6 570	13 043	1 695,4	143,6	1 901	2 095
*1986 .....	7 491,0	1 314,5	2 807,3	575,8	85,9	3 345	8 086	1 261,0	116,9	1 979	2 588
*1987 .....	8 219,2	1 308,9	3 098,1	714,1	101,6	4 315	7 677	1 426,0	114,1	2 064	2 669
*1987 I	706,1	104,1	268,1	68,3	8,6	463	729	103,5	8,6	158	211
II	659,7	105,7	242,6	53,7	8,6	330	696	78,9	8,3	163	209
III	727,0	110,3	274,8	61,1	9,1	304	803	72,4	9,7	184	237
IV	631,9	96,5	246,4	52,7	8,6	262	734	106,6	9,5	179	232
V	702,2	106,9	267,4	62,9	8,9	372	745	146,0	10,9	187	242
VI	557,1	87,6	202,0	49,6	9,2	402	683	162,0	9,7	172	224
VII	742,8	123,8	271,3	64,6	3,9	192	167	119,1	8,5	111	131
VIII	732,3	119,4	283,4	56,7	6,3	412	733	135,4	10,7	173	219
IX	701,5	107,4	266,0	65,6	9,6	412	592	158,5	11,5	176	234
X	728,6	118,9	271,6	67,4	10,2	400	580	164,0	10,2	192	251
XI	702,1	114,7	274,6	61,4	10,0	388	607	107,1	9,0	186	242
XII	627,9	113,6	229,9	50,1	8,6	378	608	72,5	7,5	183	237
*1988 I	750,3	116,6	294,4	67,8	8,5	553	587	133,7	8,6	189	251
II	721,7	108,5	280,1	60,0	9,6	389	522	118,6	5,3	182	239
III	782,1	112,1	300,7	72,7	9,4	334	504	65,3	9,5	195	250
IV	680,6	100,1	261,0	62,0	8,8	292	435	100,9	8,5	187	243
V	657,7	91,1	249,7	60,5	10,2	283	592	153,0	9,0	168	226
VI	641,8	84,4	250,3	58,5	8,8	235	421	168,9	8,1	180	229
VII					3,8			76,6	7,1	138	167
IX											
X											
XI											
XII											

Ks. huomautusosasto numerossa I.

Se notavdelningen i häfte I.

See note section in No. I.

<sup>1)</sup> SITC-nimike käsittää myös muita tuotteita kuin allamainitun.

<sup>1)</sup> SITC-positionen omfattar även andra produkter än den nedannämnda.

<sup>1)</sup> This SITC-item also contains other products than the one stated.

<sup>2)</sup> Pl. tulenkestävät ja haponkestävät tiilet.

<sup>2)</sup> Exkl. elfasta och syrafasta tegel.

<sup>2)</sup> Excl. refractory and acid-resistant bricks.

SITC, Rev.2 N:o	<sup>1)</sup> 672-678	<sup>1)</sup> 673.2(6)	<sup>1)</sup> 631.1	<sup>1)</sup> 674, 675.0(1)	<sup>1)</sup> 674, 675.0(1)	<sup>1)</sup> 682.1(2)	<sup>1)</sup> 683.1	686.1	812.2	
Vuosi ja kuukausi År och månad Year and month	Valssauvuotteet (kuumavalssatut) — Valsproduktter (varmvalsade) — Rolled products (hot-rolled)			Kylmä- valssatut levytuotteet Kallvalssade plåt- produktter Cold-rolled plates	Sinkityt levytuotteet Galvani- serade plåt- produktter Galvanised sheets and plates	Kupari- katodit Koppar- katoder Copper (cathodes)	Nikkeli- katodit Nickel- katoder Nickel (cathodes)	Sinkki Zink Zinc	Keraamiset saniteetti- valmisteet, asennettavat Keramiskt sanitetsgods för install. Sanitary ceramic articles	
	Kaikkiaan Inalles Total	Betoniteräs Betongstål Reinforcing steel	Valssilanka Valstråd Rolled wire	Levytuotteet Plåt- produktter Plates						
	1 000 t				t					
	57	58	59	60	61	62	63	64	65	66
1983 .....	1 964	181	180	1 501	516	209	55 376	14 514	155 336	9 908
1984 .....	1 985	174	193	1 489	544	196	57 318	15 282	158 819	8 923
1985 .....	2 063	178	138	1 556	523	203	58 766	15 656	160 560	9 305
*1986 .....	1 996	137	207	1 518	520	242	64 232	17 791	155 397	8 675
*1987 .....	2 024	123	183	1 576	543	254	59 538	15 309	151 468	9 307
*1987 I	170	11	16	133	47	21	5 268	611	12 336	720
II	153	6	14	121	42	18	4 997	1 393	10 930	616
III	173	12	15	132	52	25	5 420	1 597	13 952	804
IV	173	11	18	130	41	25	5 184	1 575	12 642	800
V	170	12	16	129	45	26	5 071	1 472	12 118	829
VI	158	12	16	117	44	21	5 328	1 521	12 105	780
VII	91	2	3	84	22	16	4 967	801	13 169	154
VIII	170	7	14	137	47	24	3 326	299	12 850	839
IX	191	10	22	145	50	20	4 262	1 420	11 987	949
X	201	14	17	160	53	17	5 469	1 142	13 320	986
XI	192	14	16	147	49	20	5 050	1 841	12 130	991
XII	182	12	16	141	51	21	5 196	1 637	13 929	839
*1988 I	188	3	16	146	48	20	4 730	1 426	14 238	853
II	183	11	15	144	46	22	4 840	1 026	13 525	968
III	195	11	21	150	45	24	5 630	1 180	13 808	997
IV	203	12	17	161	46	27	5 347	1 287	11 479	728
V	191	11	22	143	47	31	5 272	1 619	9 030	870
VI	177	11	19	133	41	26	5 437	1 498	12 808	885
VII	77	—	6	68	26	18	3 897	737	12 102	204
VIII										
IX										
X										
XI										
XII										

Ks. huomautusosasto numerossa I.

Se notavdelningen i häfte I.

See note section in No. I.

<sup>1)</sup> SITC-nimike käsittää myös muita kuin allamain-  
nuttu.

<sup>1)</sup> SITC-position omfattar även andra än den  
nedannämnda.

<sup>1)</sup> This SITC-item also contains other products  
than the one stated.

TUOTANTO – PRODUKTION – PRODUCTION

4. Teollisuustuotannon volyymi-indeksi – Volymindex för industriproduktionen –  
Volume index of industrial production

1980 = 100. Ryhmien painot ilmoitettu sulussa – Gruppvikterna angivna inom parentes – Weighting figures in parentheses

Vuosi ja kuukausi År och månad Year and month	Toimiala – Näringsgren – Industry												
	Koko teollisuus Hela industrin Total industry	Investointitavarat Investeringsvaror Investment goods	Muut tuotantohyödykkeet Andra produktionsföremådenheter Other producers' goods	Kulutushyödykkeet Konsumtionsföremådenheter Consumers' goods	2 Kaivos- ja kaivannais-toiminta Brytning av mineraliska produkter Mining and quarrying	311–2 Elintarvikkeiden valm. Livsmedelstillv. Food manuf.	313 Juoimien valm. Dryckesvarutillv. Beverage industries	314 Tupakkatuotteiden valm. Tobaksvarutillv. Tobacco manufactures	321 Tekstiilien valm. Textilvarutillv. Manuf. of textiles	322 Vaatteiden valm. Tilv. av kläder Manuf. of wearing apparel, except footwear	323 Nahan, turkisten ym. valm. Tilv. av läder, pälskinn m.m. Manuf. of leather, fur etc.	324 Kenkien valm. Skotillv. Manuf. of footwear	331 Puutavaran valm. Trävarutillv. Manuf. of wood and wood products
	(100)	(11,1)	(60,4)	(28,5)	(1,5)	(8,7)	(1,4)	(0,3)	(2,9)	(3,1)	(0,3)	(0,8)	(7,5)
	1	2	3	4	5	6	7	8	9	10	11	12	13
1983 .....	107,1	119,0	107,1	102,6	114,6	108,9	101,1	96,2	84,7	101,1	102,7	96,2	89,9
1984 .....	111,8	126,8	111,9	105,6	119,0	109,3	106,2	95,8	83,5	102,0	110,1	104,0	92,4
1985 .....	116,2	142,6	114,6	109,0	123,4	111,8	108,1	94,4	80,4	105,1	106,8	113,3	88,8
*1986 .....	117,2	142,4	116,3	109,2	125,0	112,4	115,7	96,5	74,6	101,7	103,1	108,6	90,2
*1987 .....	122,2	150,0	121,8	112,0	98,1	112,0	119,2	102,0	76,1	93,8	100,6	94,9	92,5
*1987 I	121,3	137,2	120,9	115,2	81,4	103,3	84,0	104,3	78,5	111,0	100,3	137,2	80,9
II	116,5	145,1	115,6	107,1	78,7	93,9	93,0	87,1	74,8	107,8	120,6	101,0	89,0
III	130,9	165,8	130,3	118,6	84,7	105,4	112,3	90,8	81,9	93,3	114,9	126,6	97,7
IV	120,1	150,3	118,8	111,1	75,2	111,2	126,0	108,9	75,8	83,5	105,1	107,3	104,4
V	126,2	169,4	125,0	112,5	63,3	108,1	114,8	111,8	82,6	93,5	115,1	104,8	106,2
VI	124,2	170,5	121,1	113,2	124,6	115,1	142,4	110,5	78,7	118,6	102,4	94,2	107,9
VII	88,7	73,1	95,7	78,6	243,3	105,3	164,3	27,4	34,4	37,7	14,1	26,7	45,5
VIII	120,3	133,2	122,1	110,8	152,0	109,4	118,5	145,6	78,5	97,7	113,2	89,4	85,6
IX	130,6	160,4	129,8	120,5	78,2	114,8	115,2	117,3	82,5	119,8	110,3	89,0	107,4
X	133,6	164,0	133,1	122,8	65,0	137,8	111,2	110,5	78,3	100,0	104,4	85,2	115,1
XI	129,9	164,1	128,2	120,3	65,6	126,8	104,0	118,5	87,9	88,7	111,7	91,3	98,1
XII	123,6	167,1	120,6	113,6	65,2	112,9	144,7	91,0	78,7	73,5	95,4	86,0	72,3
*1988 I	123,9	148,1	124,5	113,1	59,4	100,8	87,4	115,8	81,4	105,6	103,8	113,1	92,4
II	125,0	157,4	125,0	112,5	60,1	98,5	101,9	91,9	84,2	106,1	116,3	94,5	92,8
III	132,5	165,0	132,6	119,7	65,9	113,8	127,2	99,3	80,6	94,7	103,2	100,7	98,5
IV	123,4	157,4	124,2	108,7	71,1	103,1	121,9	113,6	74,6	73,5	96,3	89,7	106,4
V	134,2	192,6	132,1	117,0	82,7	113,3	118,3	131,7	83,6	81,4	106,2	97,4	111,9
VI	130,1	174,4	130,6	112,5	251,5	116,3	164,6	117,4	74,9	88,9	94,5	82,0	117,6
VII	88,4	79,2	96,6	74,0	290,7	97,7	182,1	16,1	19,5	12,8	7,3	26,8	39,2
VIII													
IX													
X													
XI													
XII													

Ks. huomautusosasto numerossa I.

Se notavdelningen i häfte I.

See note section in No. I.

## Toimiala (jatk.) – Näringgren (forts.) – Industry (cont.)

Vuosi ja kuukausi År och månad Year and month	332	341	342	351	352	353	354	355	356	361	362	369
	Ei-metallisten kalusteiden valmistus Tillv. av möbelfaror utom av metall Manuf. of furniture and fixtures, except primary of metal	Massan, paperin ja paperituott. valmistus Massa-, pappers och pappersvarutillv. Manuf. of paper and paper products	Graafinen tuotanto Grafisk produktion Printing, publishing and allied industries	Kemikaalien valm. Tillverkn. av kemikalier Manuf. of industrial chemicals	Muiden kemiallisten tuotteiden valm. Tillv. av andra kemiska produkter Manuf. of other chemical products	Maaöllyn jalostus Petroleum-raffinering Petroleum refineries	Maaöllyn ja kivihiilituotteiden valm. Tillv. av petroleum- ja kolprodukt. Miscellaneous products of petroleum and coal	Kumi- tuotteiden valm. Gummivarutillv. Manuf. of rubber products	Muovi- tuotteiden valm. Plast- varutillv. Manuf. of plastic products n.e.c.	Posliini- teosten yms. tuotteiden valmistus Porslins- och ler- godstillv. Manuf. of pottery, china and earthenware	Lasin ja lasituotteiden valmistus Glas-, och glas- varutillv. Manuf. of glass and glassproducts	Muu savi- ja kivi- tuotteiden valmistus Annan ler- och sten- produktillv. Manuf. of other non-metallic mineral products
	(1,6)	(13,0)	(6,8)	(3,5)	(2,2)	(2,8)	(0,3)	(0,7)	(1,0)	(0,3)	(0,6)	(2,7)
	14	15	16	17	18	19	20	21	22	23	24	25
1983 .....	115,0	103,5	116,1	108,0	103,4	92,2	140,2	96,4	123,3	109,3	96,9	119,6
1984 .....	113,4	114,3	123,3	113,7	108,0	93,0	144,2	96,4	127,0	102,9	94,2	112,1
1985 .....	109,3	113,3	126,2	115,1	117,6	96,3	136,9	101,2	132,3	105,1	93,1	116,0
*1986 .....	109,2	115,6	128,8	118,3	117,0	90,5	137,7	103,9	144,8	109,0	96,9	110,5
*1987 .....	110,1	124,3	139,9	121,7	116,1	102,6	145,7	99,5	162,8	110,0	101,0	119,1
*1987 I	110,4	127,9	129,3	123,2	105,4	108,2	97,1	93,5	239,4	110,2	84,5	98,5
II	95,9	122,7	137,2	110,5	101,8	105,1	77,4	106,8	194,2	96,8	94,6	91,7
III	109,1	131,3	160,5	132,0	124,6	111,3	94,6	84,0	199,7	116,3	93,6	115,4
IV	112,0	111,9	150,7	125,9	116,8	77,3	139,5	107,1	160,0	110,1	76,8	117,6
V	115,5	125,0	145,9	126,5	117,1	103,5	126,9	100,0	140,9	107,4	81,7	130,6
VI	121,7	104,4	125,7	116,3	124,8	112,6	234,8	87,6	145,1	110,0	62,4	131,8
VII	23,9	139,5	103,8	89,5	69,2	108,3	256,6	22,7	98,8	32,2	49,0	86,3
VIII	131,6	129,0	134,3	135,6	122,8	106,4	228,0	130,1	133,2	109,0	164,0	131,9
IX	155,2	127,7	151,0	115,9	134,2	98,1	168,3	111,4	157,3	128,0	171,2	148,0
X	117,7	130,4	159,3	123,8	130,3	100,3	124,0	109,5	192,1	133,6	140,6	145,1
XI	124,2	126,6	148,0	134,6	128,0	96,2	64,0	126,2	146,6	131,0	96,9	125,8
XII	103,7	115,1	133,4	126,9	118,3	103,6	137,2	115,4	147,0	135,7	96,5	106,2
*1988 I	122,1	133,2	133,8	133,5	118,7	113,8	93,5	88,3	236,7	116,4	105,8	113,0
II	104,3	134,9	141,8	128,7	117,7	103,6	93,3	97,9	221,4	127,6	92,3	102,9
III	107,8	138,3	158,6	142,3	136,6	108,0	93,5	79,4	227,3	135,1	106,9	121,1
IV	109,5	118,7	142,7	135,7	116,9	101,4	144,8	95,2	169,4	103,1	87,0	115,4
V	130,6	118,0	158,7	132,7	143,0	105,3	160,0	107,8	150,5	108,4	80,3	147,2
VI	125,4	119,8	131,8	115,8	135,9	96,8	231,3	93,9	149,8	109,7	81,0	138,6
VII	20,6	143,9	106,7	99,6	63,5	97,6	227,8	12,3	84,0	31,0	59,5	69,3
VIII												
IX												
X												
XI												
XII												

Ks. huomautusosasto numerossa I.

Se notavdelningen i häfte I.

See note section in No. I.

4. Teollisuustuotannon volyymi-indeksi (jatk.) - Volymindex för industriproduktionen (forts.) -  
Volume index of industrial production (cont.)

1980 = 100

Vuosi ja kuukausi År och månad Year and month	Toimiala (jatk.) - Näringsgren (forts.) - Industry (cont.)										Tehdasteollisuuden erikoisindexejä Specialindexar för fabriksindustri Special indices of manufacturing		
	371 Raudan, teräksen ja ferro- seosten valmistus Järn-, stål- och ferro- legerings- framställ- ning Iron and steel basic in- dustries	372 Muiden metallien valmistus Framställ- ning av icke-järn- metaller Nonfer- rous me- tall basic industries	381 Metalli- tuottei- den val- mistus Metallva- rutillverk- ning Manuf. of fabri- cated metal products except machin- ery and equip- ment	382 Konei- den valmis- tus Maskin- tillverk- ning Manuf. of ma- chinery except electri- cal	383 Sähkötek- nisten tuotteiden valmistus Tillverk- ning av el- produkter Manuf. of electrical apparatus, appliances and supplies	384 Kulku- neuvojen valmistus Trans- port- medelstil- verkning Manuf. of trans- port equip- ment	385 Instrumen- tien yms. tuott. val- mistus Tillverkning av instru- ment od. finmekaniska produkter Manuf. of professional and scien- tific, and measuring and control- ling equip- ment n.e.c. and photo- graphic and optical goods	390 Muu valmis- tus Annan tillverk- ning Other manuf. industries	4 Sähkö-, kaasu- ja vesi- huolto El-, gas- och vatten- försörj- ning Elec- tricity, gas and water	331,341 Puu- ja paperi- teollisuus Trä- och pappers- industri Manuf. of wood, paper and other products	37-38 Metallite- ollisuus Metall- industri Manuf. of metal and metal products	3 Tehdas- teollisuus Fabriks- industri Manufac- turing	
	(3,4)	(0,9)	(4,7)	(9,2)	(4,3)	(5,1)	(0,7)	(0,7)	(9,0)	(20,5)	(28,3)	(40,7)	(89,5)
	26	27	28	29	30	31	32	33	34	35	36	37	38
1983 ....	104,5	120,0	129,0	109,2	108,4	118,9	135,3	107,6	104,1	98,5	114,5	106,6	107,3
1984 ....	111,0	134,9	128,3	119,7	114,4	113,6	174,9	113,3	111,2	106,3	120,0	108,7	111,8
1985 ....	117,1	132,0	131,3	132,5	134,3	116,6	206,2	128,9	121,0	104,4	129,6	111,3	115,6
*1986 ....	117,3	144,4	140,3	128,3	152,1	110,2	206,9	128,6	121,1	106,3	131,7	111,2	116,7
*1987 ....	121,0	143,2	151,3	137,0	154,9	106,7	263,0	129,2	130,9	112,7	138,0	114,7	121,7
*1987 I	120,8	140,0	118,4	117,4	170,0	109,2	230,4	106,9	172,5	110,8	128,0	111,8	116,8
II	113,3	139,1	122,6	138,6	138,4	108,4	223,2	114,0	137,7	110,4	129,5	106,9	115,0
III	121,8	161,1	163,2	155,0	178,4	118,7	219,7	135,9	150,6	119,0	151,2	119,8	129,7
IV	124,1	142,0	140,1	136,3	155,1	115,0	237,8	157,8	122,4	109,2	137,2	114,8	120,7
V	122,4	142,8	152,9	161,3	164,6	121,5	271,1	155,2	121,1	118,1	150,6	116,6	127,9
VI	116,3	151,8	165,4	168,0	177,9	97,1	276,2	158,5	106,2	105,7	152,2	117,8	126,0
VII	86,6	114,5	93,5	65,9	63,1	47,4	163,2	43,4	98,6	105,3	73,1	82,9	84,9
VIII	116,5	102,5	161,3	113,9	155,5	94,7	217,2	125,2	115,6	113,2	127,2	118,9	120,2
IX	132,6	143,1	174,3	136,8	185,6	116,5	306,8	130,7	124,1	120,3	150,7	125,1	132,2
X	136,9	163,1	181,8	150,2	166,5	115,8	243,7	147,8	130,1	124,8	152,8	127,9	135,2
XI	130,6	157,7	169,3	144,6	170,3	114,5	375,2	175,2	140,5	116,2	151,5	121,6	129,9
XII	130,4	160,1	172,9	156,0	133,8	122,0	391,3	99,3	151,3	99,5	152,0	111,8	121,9
*1988 I	125,4	152,4	133,2	131,8	149,0	111,6	320,1	102,2	149,6	118,4	135,5	115,3	122,5
II	134,6	142,1	151,8	147,2	132,9	117,2	316,5	121,6	141,8	119,6	142,8	113,8	124,4
III	133,2	165,0	167,0	154,1	166,2	114,8	268,6	135,1	142,3	123,8	151,6	123,7	132,7
IV	143,8	156,3	145,9	143,8	172,5	115,4	236,9	148,5	128,1	114,2	146,1	112,8	123,8
V	133,4	157,5	186,2	183,8	176,5	136,7	333,8	161,0	115,1	115,8	171,3	123,5	137,0
VI	123,6	153,8	176,3	168,9	175,2	104,5	294,8	146,0	107,6	119,0	156,6	117,3	130,3
VII	80,8	96,5	109,0	73,2	63,1	42,2	229,5	12,4	100,1	105,7	77,4	76,7	83,7
VIII													
IX													
X													
XI													
XII													

Ks. huomautusosasto numerossa I.

Se notavdelningen i häfte I.

See note section in No. I.

## 5. Talonrakennustoiminta – Husbyggnadsverksamhet – Building construction

Kaikki rakennukset – Alla byggnader – All buildings											
Vuosi ja neljännes År och kvartal Year and quarter	Yhteensä Summa Total	Asuin- rakennukset Bostads- byggnader Residential buildings	Myymlä- mä-, ja ra- vits.rak. Butiks-, in- kvart.- och bespisnings- byggnader Shop, accom- modation and restaurant buildings	Hoitoalan rakennukset Vård- byggnader Institu- tional buildings	Toimisto- ja hallintora- kennukset Kontors- och förvalt- nings- byggnader Office buildings	Kokoontu- misraken- nukset Byggnader för sam- lingslokaler Buildings for assembly buildings	Opetusra- kennukset Under- visnings- byggnader Educa- tional buildings	Teollisuus- rakennukset Industri- byggnader Industrial buildings	Varastora- kennukset Lager- byggnader Ware- houses	Maa-, metsä- ja kalatalous- rakennukset Byggnader för jordbruk, skogsbruk och fiske Buildings in agriculture, forestry and fisheries	Liikenteen- ja muut rakennukset Trafik- och övriga byggnader Transport service and other buildings
	1	2	3	4	5	6	7	8	9	10	11
<b>Myönnetyt talonrakennusluvut – Beviljade byggnadstillstånd – Granted building permits, 1 000 000 m<sup>3</sup></b>											
1983 .....	51,78	19,66	2,73	1,02	1,94	1,63	1,00	9,65	4,02	6,44	3,69
1984 .....	49,68	19,92	3,17	0,89	2,09	0,92	1,34	7,66	4,52	5,65	3,51
1985 .....	48,17	18,17	3,10	0,74	2,46	1,45	1,23	7,34	3,62	6,70	3,36
1986 .....	48,02	16,93	3,43	1,20	2,74	1,60	1,18	7,68	3,45	6,23	3,59
1987 .....	48,22	17,18	3,21	1,15	1,94	1,71	1,43	7,53	4,10	6,14	3,83
1987 I	8,95	2,98	0,69	0,21	0,51	0,41	0,36	1,42	0,84	1,00	0,52
II	17,69	6,72	0,90	0,22	0,58	0,49	0,46	2,65	1,26	2,96	1,46
III	12,12	4,34	0,82	0,32	0,55	0,44	0,35	1,91	0,82	1,38	1,20
IV	9,47	3,15	0,80	0,39	0,30	0,38	0,26	1,56	1,18	0,79	0,65
*1988 I	10,12	4,07	0,79	0,22	0,28	0,46	0,17	1,55	0,80	1,06	0,72
II	20,88	8,51	1,14	0,17	0,73	0,50	0,33	3,00	1,25	2,59	1,86
III											
IV											
<b>Aloitettu uudisrakentaminen – Påbörjade nybyggnader – Newbuilding starts, 1 000 000 m<sup>3</sup></b>											
1983 .....	48,59	18,65	2,49	1,22	1,72	1,53	0,94	9,50	3,81	5,63	3,09
1984 .....	45,70	18,48	2,54	0,78	1,94	1,01	1,31	7,03	4,37	5,05	3,17
1985 .....	42,47	16,19	2,79	0,67	2,49	1,39	1,19	6,26	2,96	5,78	2,75
1986 .....	43,17	15,45	3,28	0,91	2,25	1,26	1,08	7,24	3,13	5,61	2,97
1987 .....	42,71	15,47	2,66	1,23	1,94	1,70	1,32	6,44	3,39	5,31	3,23
1987 I	4,42	1,09	0,37	0,17	0,36	0,23	0,25	0,82	0,67	0,16	0,31
II	15,87	6,57	0,79	0,49	0,68	0,68	0,32	2,27	0,86	2,20	1,00
III	13,03	4,77	0,81	0,21	0,42	0,38	0,41	1,78	0,83	2,24	1,17
IV	9,49	3,05	0,79	0,36	0,49	0,41	0,33	1,56	1,02	0,71	0,76
*1988 I	5,74	1,64	0,53	0,27	0,44	0,21	0,14	1,22	0,68	0,30	0,31
II	17,48	8,71	1,10	0,25	0,40	0,52	0,25	2,40	0,60	2,10	1,15
III											
IV											
<b>Keskeneräinen uudisrakentaminen – Pågående nybyggnader – Newbuilding in progress, 1 000 000 m<sup>3</sup></b>											
1983 .....	51,44	19,58	2,36	1,27	2,89	1,65	1,01	9,58	3,20	6,44	3,45
1984 .....	52,13	20,10	2,60	1,29	2,55	1,53	1,33	8,87	3,79	6,27	3,81
1985 .....	49,64	18,81	2,84	0,95	2,92	1,58	1,40	6,84	3,66	7,08	3,57
1986 .....	52,27	19,08	3,64	1,19	3,28	1,34	1,17	8,21	3,22	7,55	3,59
1987 .....	52,64	19,24	3,42	1,45	2,89	1,83	1,32	7,39	3,18	7,82	4,12
1987 I	48,06	16,68	3,40	1,18	3,21	1,30	1,30	7,46	2,99	7,00	3,55
II	54,93	19,71	3,49	1,47	3,42	1,77	1,36	8,26	2,99	8,51	3,95
III	57,97	21,20	3,78	1,51	3,26	1,84	1,31	8,22	3,34	9,15	4,35
IV	52,64	19,24	3,42	1,45	2,89	1,83	1,32	7,39	3,18	7,82	4,12
*1988 I	49,56	17,61	3,04	1,42	2,89	1,76	1,30	7,04	3,35	7,27	3,88
II	58,98	23,12	3,45	1,42	2,65	2,12	1,31	8,51	3,11	8,77	4,53
III											
IV											

Ks. huomautusosasto numerossa I.

Se notavdelningen i häfte I.

See note section in No. I.

5. Talonrakennustoiminta (jatk.) – Husbyggnadsverksamhet (forts.) – Building construction (cont.)

Kaikki rakennukset – Alla byggnader – All buildings											
Vuosi ja neljännes År och kvartal Year and quarter	Yhteensä Summa Total	Asuin- rakennukset Bostads- byggnader Residential buildings	Myynti- maja- ja ra- vits.rak. Butiks-, in- kvart.- och bespisnings- byggnader Shop, accom- modation and restau- rant buildings	Hoitoalan rakennukset Vård- byggnader Institu- tional buildings	Toimisto- ja hallintora- kennukset Kontors- och för- valtnings- byggnader Office buildings	Kokoontu- misraken- nukset Byggnader för sam- lingslokaler Buildings for assembly	Opetusra- kennukset Under- visnings- byggnader Educa- tional buildings	Teollisuus- rakennukset Industri- byggnader Industrial buildings	Varastora- kennukset Lager- byggnader Ware- houses	Maa-, metsä- ja kalatalous- rakennukset Byggnader för jordbruk, skogsbruk och fiske Buildings in agriculture, forestry and fisheries	Liikenteen- ja muut rakennukset Trafik- och övriga byggnader Transport service and other buildings
	1	2	3	4	5	6	7	8	9	10	11
Valmistuneet rakennukset – Färdigställda byggnader – Completed buildings, 1 000 000 m <sup>3</sup>											
1983 .....	47,37	18,42	2,21	1,01	1,86	1,21	1,33	8,05	4,20	5,92	3,14
1984 .....	44,24	17,66	2,30	0,76	2,43	1,07	1,00	7,27	3,76	5,13	2,85
1985 .....	44,74	17,41	2,64	1,00	2,09	1,28	1,09	8,13	3,11	4,93	3,05
1986 .....	40,36	15,29	2,41	0,68	1,92	1,48	1,36	5,75	3,42	5,09	2,95
1987 .....	41,75	15,35	2,84	1,00	2,28	1,15	1,19	6,84	3,22	5,06	2,81
1987 I	8,19	3,53	0,58	0,21	0,37	0,21	0,14	1,29	0,69	0,72	0,46
II	8,77	3,54	0,60	0,20	0,47	0,22	0,26	1,34	0,86	0,69	0,60
III	9,98	3,28	0,52	0,17	0,58	0,30	0,46	1,82	0,48	1,60	0,77
IV	14,81	5,01	1,14	0,42	0,86	0,42	0,33	2,40	1,19	2,05	0,99
*1988 I	8,91	3,31	0,94	0,30	0,43	0,28	0,16	1,57	0,52	0,84	0,57
II	8,06	3,20	0,69	0,25	0,64	0,16	0,25	0,93	0,83	0,59	0,50
III											
IV											
Uudisrakentamisen volyymi-indeksi – Volymindex för nybyggnad – Volume index of newbuilding, 1985 = 100											
1983 .....	108,1	107,7	97,6	117,1	98,6	113,1	93,4	123,0	109,0	122,2	102,8
1984 .....	101,8	104,1	93,9	106,2	91,0	112,0	75,7	112,8	112,5	98,7	95,0
1985 .....	100,0	100,0	100,0	100,0	100,0	100,0	100,0	100,0	100,0	100,0	100,0
1986 .....	94,0	88,3	110,4	86,1	98,5	124,7	92,8	99,8	88,4	103,2	92,9
1987 .....	95,6	89,0	122,6	113,0	101,2	110,4	88,2	101,0	88,6	95,2	95,8
1987 I	82,7	78,3	112,0	94,6	84,2	87,7	68,8	94,8	74,6	63,8	82,7
II	77,8	70,4	106,1	122,8	102,8	104,5	91,6	81,6	77,1	27,2	60,4
III	96,7	89,6	132,4	100,8	96,2	102,0	92,3	97,9	78,8	136,6	96,0
IV	125,3	117,8	139,6	134,0	121,5	147,3	100,0	129,7	124,1	153,2	144,2
*1988 I	94,0	80,7	126,3	132,4	120,3	118,6	82,1	112,2	102,1	65,1	95,2
II	81,3	76,5	116,7	133,7	95,4	135,0	81,4	75,5	75,9	29,1	58,1
III											
IV											

Ks. huomautusosasto numerossa I.

Se notavdelningen i häfte I.

See note section in No. I.

## 6. Asuntojen tuotanto — Bostadsproduktionen — Construction of dwellings

Vuosi ja neljännes År och kvartal Year and quarter	Myönnetty rakennusluvat Beviljade byggnadstillstånd Granted building permits		Keskeneräiset asunnot Halvfärdiga bostadslägenheter Incompleted dwellings		Valmistuneet asunnot Färdigställda bostadslägenheter Completed dwellings	
	Asuinhuoneistoja Bostadslägenheter Dwellings	Kokonaishuoneistoala Total lägenhetsyta Floor area 1 000 m <sup>2</sup>	Asuinhuoneistoja Bostadslägenheter Dwellings	Kokonaishuoneistoala Total lägenhetsyta Floor area 1 000 m <sup>2</sup>	Asuinhuoneistoja Bostadslägenheter Dwellings	Kokonaishuoneistoala Total lägenhetsyta Floor area 1 000 m <sup>2</sup>
	1	2	3	4	5	6
1983 .....	53 881	4 509	46 978	3 963	50 500	4 097
1984 .....	56 034	4 566	49 182	4 103	50 337	3 967
1985 .....	49 867	4 119	43 587	3 752	50 306	3 933
1986 .....	46 431	3 837	45 005	3 807	41 910	3 367
1987 .....	47 291	3 759	44 907	3 831	43 635	3 407
1987 I	7 818	649	38 441	3 242	10 353	812
II	16 689	1 475	44 529	3 891	10 821	795
III	12 895	946	48 736	4 250	8 758	681
IV	9 889	689	44 907	3 831	13 703	1 119
*1988 I	11 152	887	41 283	3 455	9 536	768
II	21 662	1 840	53 905	4 402	10 110	741
III						
IV						

## 7. Varastojen volyymi-indeksi — Volymindex för lager — Volume index of stores

31.12.1980 = 100

Vuosi ja neljännes År och kvartal Year and quarter	Tavararyhmä (TOL) — Varugrupp (NI) — Commodity group (SIC)					Kauppa — Handel — Trade		
	Teollisuus <sup>1)</sup> — Tillverkning <sup>1)</sup> — Manufacturing <sup>1)</sup>					6	61	62
	3	300	311	341	38	Kauppa Handel Trade	Tukkukauppa Partihandel Wholesale trade	Vähittäis- kauppa Detailhandel Retail trade
	Teollisuus Tillverkning Manufacturing	Erittelemätön teollisuus Ospecificerad tillverkning Unspecified manufacturing	Elintarviketeoll. Livsmedelstillv. Food manuf.	Massa- ja pape- riteollisuus Massa- o. papperstillv. Manuf. of paper and paper products	Metalli- ja kone- pajateollisuus Verkstadsvaru- tillverkning Manuf. of fabricated metal products, machinery and equipment			
	1	2	3	4	5	6	7	8
1984 I	96,4	104,4	110,7	115,3	88,6	100,0	99,5	100,6
II	96,2	103,5	109,3	99,9	89,9	99,0	99,1	98,8
III	96,3	96,4	111,4	98,3	92,1	101,4	98,5	105,1
IV	96,9	93,4	114,7	111,4	87,3	102,6	100,7	104,9
1985 I	96,4	101,9	114,6	107,5	92,6	104,6	100,9	109,2
II	92,9	94,0	109,5	109,4	80,7	101,2	99,7	103,1
III	90,3	93,4	115,3	105,8	78,8	98,0	91,5	106,2
IV	92,0	87,7	106,2	116,8	81,8	101,1	99,8	102,5
1986 I	91,6	91,8	108,7	121,6	86,0	101,3	96,5	107,2
II	89,5	92,5	97,7	119,6	77,5	101,3	98,1	105,4
III	88,5	80,8	116,2	101,6	88,2	103,9	99,7	109,1
IV	87,2	74,9	114,9	100,8	83,9	105,9	101,5	105,2
*1987 I	85,8	74,8	121,1	111,3	77,3	103,1	97,6	109,8
II	86,9	76,5	106,3	103,4	82,6	99,7	94,4	106,3
III	84,9	69,8	98,5	112,1	74,5	103,2	96,0	112,3
IV	83,3	70,7	96,4	118,3	71,9	106,9	104,3	110,2

Ks. huomautusosasto numerossa I.

Se notavdelningen i häfte I.

See note section in No. I.

<sup>1)</sup> Vähintään 100 hengen teollisuusyritykset<sup>1)</sup> Industriföretag med minst 100 anställda<sup>1)</sup> Industrial enterprises with personnel over 100.

KAUPPA – HANDEL – COMMERCE

8. Kaupan myynti – Handelns försäljning – Sales of commerce

a. Tukkukauppa – Partihandel – Wholesaling

Vuosi ja kuukausi År och månad Year and month	Koko tukku- kauppa Hela parti- handeln Total wholesale trade	Yleis- tukku- kauppa. Allmän parti- handel General wholesale trade	Ravinto- ja nautinto- ainekauppa Handel med livs- och njutnings- medel Wholesaling of food and beverages	Tekstiili-, vaatetus- ja nahkatavara- kauppa Handel med textil-, beklä- nads- och lädvaror Wholesaling of textile, cloth- ing and leath- er articles	Rauta- ja ra- kennustarvike- kauppa Handel med järn- och byggnadsvaror Wholesaling of iron ware and construction materials	Sähkö- ja radio- tarvikekauppa Handel med el- och radio- artiklar Wholesaling of electric appliances and radios	Autoalan kauppa Handel med bilar och bil- förmöden- heter Whole- saling of motor vehicles	Polttoai- nekauppa Handel med bränslen Whole- saling of fuels	Investointi- tavara- ja raaka-aine- kauppa Handel med maskin-, metall- och råvaror Wholesaling of investment articles and raw materials	Puutavara- kauppa Handel med trävaror Whole- saling of timbers
	1	2	3	4	5	6	7	8	9	10
Myynti (pl. lvv.) – Försäljning (exkl. oms.) – Sales (excl. sales tax) 1 000 000 mk										
1983 .....	140 042	44 586	18 870	1 647	8 197	4 391	8 227	17 146	17 854	3 368
1984 .....	148 604	45 147	20 572	1 916	8 322	5 036	9 164	17 644	19 626	3 756
1985 .....	160 806	48 090	22 406	2 095	9 031	5 316	10 210	19 413	22 230	3 530
1986 .....	163 997	49 472	25 468	2 286	9 552	5 713	11 579	13 785	22 983	3 229
*1987 .....	177 615	51 243	27 584	2 497	10 864	6 459	13 633	13 152	26 637	3 813
*1987 IV	15 337	4 643	2 269	219	938	477	1 296	1 023	2 253	327
V	15 070	4 480	2 306	184	935	472	1 097	968	2 269	336
VI	15 210	4 441	2 705	127	919	527	1 098	1 033	2 171	359
VII	12 978	3 962	2 368	111	807	407	863	1 096	1 627	256
VIII	14 286	4 069	2 175	279	927	510	988	1 104	2 190	352
IX	15 788	4 347	2 329	319	1 030	674	1 244	1 102	2 605	379
X	16 247	4 690	2 587	251	1 066	633	1 102	1 125	2 437	362
XI	15 806	4 344	2 546	213	1 022	649	1 119	1 083	2 421	354
XII	17 033	4 696	2 828	158	1 012	661	1 350	1 268	2 547	344
*1988 I	12 876	3 520	1 717	194	799	489	1 102	1 012	2 149	274
II	14 370	3 892	2 024	241	881	531	1 410	1 068	2 313	273
III	16 803	4 569	2 261	310	982	609	1 657	1 198	2 807	364
IV	15 629	4 503	2 257	245	1 059	528	1 384	1 014	2 319	332
V	16 932	4 642	2 495	158	1 184	564	1 428	1 059	2 734	399
VI	16 138	4 496	2 406	123	1 155	563	1 293	1 029	2 775	410
Volyyymi-indeksi – Volymindex – Volume index 1980 = 100										
1983 .....	107	107	111	90	119	123	112	98	102	100
1984 .....	107	100	112	97	114	137	119	97	105	106
1985 .....	110	101	115	100	117	143	127	100	113	98
1986 .....	115	103	130	105	124	152	137	104	117	89
*1987 .....	122	104	140	110	137	165	151	102	133	103
*1987 IV	127	114	139	117	144	148	176	95	137	105
V	124	110	141	99	143	146	149	90	138	108
VI	125	109	165	68	140	163	148	96	132	116
VII	107	97	144	60	123	125	116	102	98	82
VIII	118	99	133	148	140	157	133	103	131	111
IX	130	107	142	169	155	207	167	103	156	120
X	133	115	158	133	160	193	146	105	146	114
XI	129	106	155	113	153	198	147	101	144	112
XII	140	114	172	84	150	201	177	119	151	108
*1988 I	105	85	104	102	118	149	144	90	127	86
II	116	93	122	126	129	161	184	93	136	87
III	135	109	136	161	144	184	216	106	164	116
IV	125	107	135	127	155	160	179	95	135	106
V	135	109	147	82	170	169	184	100	158	123
VI	128	106	142	64	166	168	167	97	160	126

Ks. huomautusosasto numerossa I.

Se notavdelningen i häfte I.

See note section in No. I.

## b. Vähittäiskauppa – Detaljhandeln – Retailing

Vuosi ja kuukausi År och månad Year and month	Muu tuotantotarvikekauppa Annan handel med produktionsvaror <i>Wholesaling of other production articles</i>	Lääke- ja kemikaalitarviden kauppa Handel med medicinal och kemikalievaror <i>Wholesaling of medicines and drugs</i>	Muu tukku-kauppa Annan parti-handel <i>Other wholesaling prop-er (n.e.c.)</i>	Koko vähittäiskauppa Hela detaljhandeln <i>Total retail trade</i>	Tavara-talo-kauppa Varuhus-handel <i>Department stores</i>	Sekatava-rain kauppa Diverse-handel <i>Retailers, rural type</i>	Elintarvikkeiden kauppa Livsmedels-handel <i>Food and beverage retailing</i>	Elintarvikkeiden yleisvähittäiskauppa Allmän livsmedelsdetaljhandel <i>General food shops</i>	Maito-, leipä-, liha- ja vihaneskauppa Mjölk-, bröd-, kött och grönsakshandel <i>Dairy and bakery prod-uce, meat and vegetable shops</i>	Muu elintarvikkeiden kauppa Annan handel med livsmedel <i>Other food shops</i>
	11	12	13	14	15	16	17	18	19	20
<b>Myynti (ml. luv.) – Försäljning (inkl. oms.) – Sales (incl. sales tax) 1 000 000 mk</b>										
1983 .....	6 672	2 626	6 456	96 759	11 768	8 047	23 660	21 326	890	1 444
1984 .....	7 253	2 959	7 209	105 154	12 397	8 476	25 921	23 341	970	1 610
1985 .....	7 255	3 347	7 883	113 737	13 686	9 031	27 953	25 224	1 021	1 708
1986 .....	7 925	3 654	8 350	119 542	14 613	9 722	29 017	26 207	1 066	1 745
*1987 .....	8 064	4 093	9 577	130 814	16 232	10 296	31 204	28 260	1 120	1 824
*1987 IV	755	364	776	10 911	1 288	822	2 622	2 361	94	167
V	848	338	836	11 038	1 349	898	2 564	2 305	103	156
VI	759	340	732	11 369	1 345	969	2 661	2 401	103	157
VII	636	270	576	11 593	1 384	1 084	2 766	2 503	104	159
VIII	566	339	786	10 683	1 333	882	2 662	2 399	103	160
IX	571	356	832	10 822	1 311	828	2 567	2 321	100	147
X	693	358	946	11 219	1 353	867	2 675	2 423	93	159
XI	794	333	929	10 946	1 412	850	2 537	2 306	81	149
XII	798	378	993	13 413	2 013	1 037	3 072	2 798	106	168
*1988 I	519	367	734	10 378	1 237	692	2 415	2 192	79	144
II	542	363	832	10 297	1 185	752	2 460	2 246	79	134
III	718	395	933	11 602	1 352	833	2 841	2 591	95	156
IV	743	380	866	11 055	1 299	832	2 577	2 333	86	158
V	889	392	989	12 246	1 434	976	2 749	2 473	106	171
VI	710	354	826	12 266	1 385	1 021	2 852	2 575	108	169
<b>Volymyymi-indeksi – Volymindex – Volume index 1980 = 100</b>										
1983 .....	110	110	118	108	108	97	102	103	92	93
1984 .....	112	116	121	110	107	95	104	105	94	96
1985 .....	106	126	129	114	111	94	104	105	92	94
1986 .....	115	132	134	117	114	98	104	105	92	90
*1987 .....	115	144	148	122	122	101	108	110	93	88
*1987 IV	131	154	142	123	117	97	109	111	95	97
V	146	143	153	125	122	106	107	109	105	90
VI	131	144	134	128	122	114	111	113	105	91
VII	110	114	106	131	126	128	115	118	106	92
VIII	98	143	145	120	121	104	111	112	104	93
IX	99	148	152	121	118	97	106	108	101	85
X	120	150	172	125	121	102	110	112	94	91
XI	137	139	169	122	127	99	105	107	81	86
XII	137	158	179	149	181	121	127	130	107	96
*1988 I	87	153	132	115	111	81	99	101	79	80
II	91	152	148	114	106	88	100	103	79	75
III	120	163	165	127	120	97	115	118	94	87
IV	125	156	153	120	115	96	104	106	85	87
V	148	162	173	133	126	112	110	112	104	92
VI	118	146	146	133	122	117	114	116	106	91

Ks. huomautusosasto numerossa I.

Se notavdelningen i häfte I.

See note section in No. I.

## 8. Kaupan myynti (jatk.) – Handelns försäljning (forts.) – Sales of commerce (cont.)

b. Vähittäiskauppa – Detaljhandeln – Retailing									
Vuosi ja kuukausi År och månad Year and month	Alkoholi- juomien kauppa Handel med alkohol- drycker Liqueur shops	Tekstiili-, va- tetus- ja jalkinekauppa Textil- och be- klädnads- och skohandel Textile, cloth- ing and foot- wear shops	Tekstiili- ja vaatetus- kauppa Textil- och beklädnads- handel Textile- and clothing shops	Jalkineiden kauppa Skohandel Footwear shops	Rauta-alan kauppa Handel med järnvaror Metalware shops	Rauta- ja ra- kennustarvik- keiden kauppa Handel med järn- och byggnadsvaror Metalware and building equipment shops	Sähköalan tar- vikkeiden kauppa Detaljhandel med elvaror Electrical sup- plies shops	Muu rauta- alan kauppa Annan handel med järnvaror Other metal- ware shops	Huonekalu- ja muu sisustus- tarvikkeiden kauppa Handel med möbler och annan inredning Furniture and other furnish- ing shops
	21	22	23	24	25	26	27	28	29
Myynti (ml. lvv.) – Försäljning (inkl. oms.) – Sales (incl. sales tax) 1 000 000 mk									
1983 .....	6 229	5 358	4 577	782	7 532	3 488	2 920	1 125	1 727
1984 .....	6 683	5 816	4 966	850	8 485	3 796	3 484	1 205	1 848
1985 .....	7 020	6 306	5 396	911	9 007	4 157	3 557	1 293	1 949
1986 .....	7 885	6 902	5 947	955	9 484	4 272	3 828	1 384	2 078
*1987 .....	8 621	7 379	6 402	977	10 767	4 821	4 379	1 567	2 373
*1987									
IV	806	613	521	92	819	380	286	153	180
V	597	653	556	97	875	437	291	146	187
VI	819	574	498	77	977	509	313	155	182
VII	900	553	475	77	985	498	338	150	191
VIII	664	564	485	79	970	457	375	138	196
IX	639	588	514	74	942	446	387	108	201
X	739	639	559	80	889	421	374	93	223
XI	663	743	641	102	917	410	399	108	220
XII	1 025	868	775	93	1 224	422	620	183	259
*1988									
I	591	618	539	79	768	274	390	105	198
II	636	509	446	63	832	310	408	115	200
III	808	535	481	54	835	346	364	125	204
IV	759	615	534	82	860	366	334	160	186
V	718	715	615	99	1 032	503	350	179	209
VI	960	601	527	74	1 110	566	372	172	207
Volymyindeksi – Volymindex – Volume index 1980 = 100									
1983 .....	104	95	94	99	109	97	130	103	110
1984 .....	106	98	97	100	117	99	150	102	110
1985 .....	106	100	101	99	119	104	149	104	110
1986 .....	115	105	106	100	123	104	159	105	113
*1987 .....	118	109	110	102	134	111	175	115	125
*1987									
IV	132	109	108	117	122	108	139	135	114
V	98	116	115	123	130	123	141	128	119
VI	135	102	103	97	145	143	151	136	115
VII	148	99	99	98	147	140	164	133	121
VIII	109	100	101	100	146	129	183	124	123
IX	105	103	105	94	142	125	187	94	126
X	121	113	114	106	134	118	181	81	139
XI	109	130	130	132	139	115	193	94	137
XII	169	152	158	120	186	118	299	159	161
*1988									
I	92	112	113	102	117	76	189	91	123
II	99	91	93	81	126	85	198	100	123
III	126	94	98	70	125	95	177	108	125
IV	111	107	107	106	127	100	163	137	113
V	105	124	123	128	150	136	170	152	127
VI	141	104	106	96	161	153	180	146	125

Ks. huomautusosasto numerossa I.

Se notavdelningen i häfte I.

See note section in No. I.

Vuosi ja kuukausi År och månad Year and month	Autoalan kauppa Handel med bilar och bil- förmödenheter <i>Automobile and accessory shops</i>	Huoltamo- toiminta Service- stations- verksamhet <i>Service stations</i>	Apteekki- tavarain kauppa Apoteks- varu- handel <i>Pharmacy shops</i>	Kemikaali- tavarain kauppa Kemikalie- varuhandel <i>Cosmetic shops</i>	Kirjojen ja paperitava- rain kauppa Handel med böcker och pappersvaror <i>Book and paper shops</i>	Kultasepänteosten ja kellojen kauppa Handel med guld- smedsvaror och ur <i>Jewellery and watch shops</i>	Valokuvaus-, optisen ja terveydenhoito- alan kauppa Handel med foto-, optiska och hälsovårds- artiklar <i>Photographic, optical goods and medical service equipment retailing</i>	Kukka- ja siemen- kauppa Blomster- och fröhandel <i>Flower and seed shops</i>	Muu vähittäis- kauppa Annan detaljhandel <i>Other retailing etc.</i>
	30	31	32	33	34	35	36	37	38
<b>Myynti (ml. lvv.) – Försäljning (inkl. oms.) – Sales (incl. sales tax) 1 000 000 mk</b>									
1983 .....	15 961	9 540	1 952	346	1 399	680	865	526	1 169
1984 .....	17 822	10 251	2 150	377	1 467	745	912	574	1 231
1985 .....	19 638	10 995	2 441	406	1 626	802	1 022	617	1 236
1986 .....	21 380	9 634	2 627	433	1 787	838	1 129	660	1 351
*1987 .....	24 170	9 909	2 970	464	1 960	945	1 229	731	1 565
*1987 IV	2 195	821	247	38	125	60	91	65	122
V	2 199	851	240	39	169	86	98	91	144
VI	2 145	880	242	39	123	83	100	72	157
VII	2 079	901	238	37	105	83	115	49	125
VIII	1 775	850	223	33	174	75	109	44	130
IX	2 122	798	250	36	187	68	110	49	127
X	2 169	836	267	37	170	68	106	60	121
XI	1 971	821	258	38	179	68	95	53	122
XII	1 825	847	281	58	307	182	132	93	190
*1988 I	2 304	743	274	37	172	61	94	54	121
II	2 174	759	261	39	149	62	103	57	120
III	2 532	835	280	41	143	67	112	65	120
IV	2 310	818	274	37	133	64	97	67	129
V	2 553	935	268	40	135	97	110	105	169
VI	2 293	961	275	41	108	90	118	75	169
<b>Volymyymi-indeksi – Volymindex – Volume index 1980 = 100</b>									
1983 .....	124	110	115	104	102	119	112	112	120
1984 .....	132	113	121	107	98	128	110	110	119
1985 .....	143	119	132	110	110	141	124	116	113
1986 .....	147	121	138	113	111	147	132	120	117
*1987 .....	155	120	154	118	112	159	134	127	129
*1987 IV	169	119	154	116	87	123	120	129	122
V	169	124	150	120	116	178	130	175	144
VI	164	127	151	120	85	171	128	149	155
VII	159	130	149	115	73	171	147	118	124
VIII	136	123	138	102	120	155	138	99	130
IX	161	115	154	111	128	140	139	105	125
X	164	121	164	114	116	140	134	128	119
XI	148	121	159	118	121	140	121	112	119
XII	136	125	173	178	209	378	165	191	186
*1988 I	172	105	169	116	115	125	117	115	118
II	161	107	161	122	100	127	129	120	117
III	186	118	173	126	96	141	141	128	117
IV	170	115	169	116	88	134	121	127	125
V	187	131	165	125	89	204	128	198	163
VI	168	134	170	126	71	188	137	162	163

Ks. huomautusosasto numerossa I.

Se notavdelningen i häfte I.

See note section in No. I.

## 9. Ulkomaankauppa — Utrikeshandeln — Foreign trade

Vuosi ja kuukausi År och månad Year and month	Tuonti tavaroiden käytön mukaan Importen enligt varornas användning Imports by use of goods					Vienti toimialojen mukaan Exporten enligt näringsgrenar Exports by industries					Kauppa- tase Handels- balans Trade balance		
	Koko tuonti Total import	Raaka-aineet ja tuotanto- tarvikkeet Råmaterial och produkti- onsförmöden- heter Raw materials and production supplies	Poltto- ja voitelu- aineet Bränslen och smörjmedel Fuels and lubricants	Investointi- tavarat Investe- ringsvaror Investment goods	Kulutus- tavarat Konsum- tions- varor Con- sumer goods	Koko vienti Total export	Maa- ja metsä- talous, kalastus Lantbruk och skogshush., fiske Agricul- ture, forestry and fishing	Teolli- suus Industri In- dustry	Sitä — Därav — Of which	Tekstiili-, vaate- ja nahka- teollisuus Textil-, beklädnads- och läder- industri Textile, clothing, leather industry		Puu- tavara- teollisuus Trävaru- industri Wood industry	Paperi- ja graafinen teollisuus Pappers- och grafisk industri Paper and graphic industry
1 000 000 mk													
	1	2	3	4	5	6	7	8	9	10	11	12	13
1983 ...	71 528	44 757	5 006	10 860	10 572	69 692	1 430	67 919	4 429	6 944	19 327	20 211	-1 836
1984 ...	74 682	47 028	5 034	10 993	11 454	80 904	2 550	77 996	4 980	7 145	23 573	22 998	+ 6 223
1985 ...	81 520	50 944	5 502	11 675	12 967	84 028	2 381	81 208	5 322	6 728	25 030	24 412	+ 2 508
1986 ...	77 601	45 413	3 949	12 898	15 069	82 579	2 209	80 028	5 369	6 947	24 600	26 115	+ 4 978
*1987 ...	86 696	49 391	3 646	14 815	18 224	87 564	2 298	84 930	4 947	7 600	27 193	27 327	+ 868
*1987 I	6 706	3 921	304	1 079	1 255	6 712	197	6 488	316	584	2 040	2 073	+ 6
II	5 733	3 261	94	928	1 427	6 375	184	6 170	453	512	2 077	1 825	+ 642
III	7 328	3 983	237	1 448	1 619	7 360	361	6 983	459	619	2 276	2 228	+ 32
IV	6 500	3 712	156	1 218	1 407	7 285	417	6 845	355	616	2 352	2 236	+ 786
V	7 157	4 184	259	1 209	1 467	7 007	139	6 838	358	746	2 164	2 089	- 150
VI	7 089	4 122	328	1 153	1 327	7 444	249	7 176	406	732	2 097	2 526	+ 355
VII	6 464	3 591	331	1 201	1 317	6 620	99	6 488	257	526	2 271	1 983	+ 156
VIII	6 943	3 997	432	1 012	1 471	6 600	158	6 412	476	545	2 191	1 848	- 343
IX	7 081	4 140	328	1 047	1 547	8 044	127	7 884	551	666	2 496	2 629	+ 963
X	7 318	4 128	353	1 152	1 579	7 895	115	7 757	483	670	2 500	2 493	+ 577
XI	7 482	4 081	333	1 436	1 622	6 964	64	6 850	433	664	2 167	2 076	- 518
XII	10 895	6 272	490	1 931	2 186	9 258	187	9 038	398	721	2 563	3 321	-1 637
*1988 I	2 979	1 821	88	546	518	4 621	23	4 569	173	415	1 966	1 038	+1 642
II	6 050	3 377	177	990	1 466	6 722	268	6 435	432	543	2 284	1 626	+ 672
III	6 939	3 667	157	1 285	1 820	7 532	127	7 383	377	627	2 746	2 108	+ 593
IV	7 487	4 085	175	1 321	1 900	7 579	96	7 462	301	672	2 368	2 652	+ 92
V	8 283	4 648	202	1 464	1 959	8 683	152	8 498	359	735	2 466	3 241	+ 399
VI	7 733	4 274	267	1 584	1 580	6 724	124	6 572	293	626	2 281	1 892	-1 009
VII	7 092	3 742	362	1 310	1 603	6 411	60	6 308	253	537	2 343	1 760	- 681
VIII	8 405	4 571	347	1 455	1 964	7 254	129	7 096	450	545	2 657	1 921	-1 151
IX													
X													
XI													
XII													

Ks. huomautusosasto numerossa I.

Se notavdelningen i häfte I.

See note section in No. I.

Vuosi ja neljännes År och kvartal Year and quarter	Tuonti tavaroiden käytön mukaan Inporten enligt varornas användning Imports by use of goods					Vienti toimialojen mukaan Exporten enligt näringsgrenar Exports by industries					Siitä — Därav — Of which	
	Koko tuonti Total import Total imports	Raaka-aineet ja tuotantotarvikkeet Råmaterial och produktionsförmödenheter Raw materials and production supplies	Poltto- ja voiteluaineet Bränslen och smörjmedel Fuels and lubricants	Investointitavarat Investeringsvaror Investment goods	Kulutus- tavarat Konsumtionsvaror Consumer goods	Koko vienti Total export Total exports	Maa- ja metsätalous, kalastus Lantbruk och skogshush., fiske Agriculture, forestry and fishing	Teollisuus Industri Industry	Tekstiili-, vaate- ja nahka- teollisuus Textil-, beklädnads- och läder- industri Textile, clothing, leather industry	Puutavara- teollisuus Trävaru- industri Wood industry	Paperi- ja graafinen teollisuus Pappers- och grafisk industri Paper and graphic industry	Metalli- tuote- ja kone- teollisuus Metallpro- dukt- och maskin- industri Metal product and machine industry
	14	15	16	17	18	19	20	21	22	23	24	25
<b>Yksikköarvoindeksi — Enhetsvärdeindex — Unit value index (Laspeyres) 1980 = 100</b>												
1983 .....	125	124	129	124	126	127	99	127	134	116	121	145
1984 .....	131	131	132	128	132	134	133	134	140	124	134	145
1985 .....	135	134	129	134	142	138	144	138	148	118	137	150
1986 .....	121	115	78	140	149	135	107	135	153	119	132	162
*1987 .....	119	112	68	141	149	138	131	137	156	123	134	170
*1987 I	120	113	65	142	153	136	145	135	154	124	133	164
II	119	112	68	142	151	137	136	136	151	122	134	170
III	121	113	72	144	151	140	120	140	165	123	134	175
IV	119	111	68	143	150	140	109	140	155	125	135	177
*1988 I	119	112	61	144	152	140	109	140	156	125	139	172
II	121	115	59	148	150	141	102	142	154	128	140	171
III												
IV												
<b>Paljousindeksi — Volymindex — Volume index (Paasche) 1980 = 100</b>												
1983 .....	98	93	95	110	113	104	118	104	80	77	101	121
1984 .....	98	93	93	107	116	114	157	113	86	74	112	138
1985 .....	104	99	104	109	123	115	136	115	87	74	116	141
1986 .....	110	102	124	115	136	116	169	115	85	75	118	140
*1987 .....	125	114	130	131	164	120	143	120	76	79	129	139
*1987 I	113	102	95	122	152	114	168	113	77	72	122	129
II	119	111	107	127	150	120	193	119	72	88	125	140
III	116	107	149	113	154	115	105	116	75	73	131	128
IV	148	134	169	158	193	131	110	131	81	85	135	155
*1988 I	92	82	67	98	135	102	125	102	61	65	128	96
II	133	117	107	147	195	123	120	123	60	82	129	158
III												
IV												

Ks. huomautusosasto numerossa I.

Se notavdelningen i häfte I.

See note section in No. I.

10. Suomen Pankin avista myyntikurssit – Finlands Banks avista försäljningskurser –  
Avista rates of exchange of the Bank of Finland

Päivämäärä Datum Date	New York 1 \$ (USD)	Mont- real 1 C\$ (CAD)	Lontoo London 1 £ (GBP)	Tukhol- ma Stock- holm 100 Skr (SEK)	Oslo 100 Nkr (NOK)	Kööpen- hamina Köpen- hamn Copen- hagen 100 Dkr (DKK)	Frank- furt a/M. 100 DM (DEM)	Amster- dam 100 Fl (NLG)	Bryssel Brussels 100 Bfr <sup>1)</sup> (BEC)	Zürich 100 Sfr (CHF)	Pariisi Paris 100 FF (FRF)	Rooma Roma 100 Lit (ITL)	Wien Vienna 100 Sch (ATS)	Tokio Tokyo 100 Yen (JPY)	Moskova Moskva Moscow Clearing, 1 Rbl (SUR)
	1	2	3	4	5	6	7	8	9	10	11	12	13	14	15
1983 31/12	5,818	4,679	8,443	72,85	75,75	59,15	213,95	190,40	10,470	267,60	70,05	0,353	30,40	2,517	7,417
1984 31/12	6,538	4,960	7,622	73,05	72,10	58,20	208,25	184,45	10,400	252,95	68,25	0,341	29,65	2,605	7,539
1985 31/12	5,425	3,889	7,827	71,75	71,70	60,55	220,90	196,20	10,820	262,15	72,15	0,325	31,45	2,709	7,163
1986 31/12	4,802	3,486	7,107	70,80	65,01	65,40	247,74	219,35	11,900	296,34	74,91	0,356	35,21	3,006	7,175
1987 31/12	3,954	3,044	7,410	68,23	63,46	64,75	249,77	222,01	11,940	308,88	73,78	0,340	35,43	3,248	6,814
1987 30/3	4,420	3,373	7,213	68,74	66,00	62,63	240,67	213,85	11,60	289,63	72,42	0,333	34,22	3,029	6,940
30/10	4,283	3,256	7,350	68,94	65,16	63,81	246,40	218,82	11,78	297,58	73,10	0,337	35,01	3,084	6,944
30/11	4,050	3,104	7,409	68,07	63,65	63,99	247,38	219,77	11,82	301,68	72,76	0,337	35,17	3,064	6,795
31/12	3,954	3,044	7,410	68,23	63,46	64,75	249,77	222,01	11,94	308,88	73,78	0,340	35,43	3,248	6,814
1988 29/1	4,074	3,199	7,234	67,80	64,06	63,60	243,54	216,77	11,66	299,13	72,73	0,330	34,66	3,193	6,797
29/2	4,087	3,239	7,258	68,40	64,41	63,45	242,33	215,88	11,60	294,48	71,74	0,330	34,54	3,190	6,799
31/3	4,002	3,243	7,525	68,14	64,14	62,86	241,26	214,84	11,53	292,39	71,29	0,327	34,35	3,220	6,765
29/4	3,997	3,256	7,494	68,32	65,08	62,28	239,69	213,75	11,46	288,34	70,70	0,323	34,13	3,208	6,734
31/5	4,080	3,304	7,534	68,37	65,39	62,27	236,42	211,11	11,34	283,53	70,54	0,320	33,63	3,266	6,788
30/6	4,334	3,570	7,424	69,31	65,62	62,77	238,26	211,27	11,37	287,28	70,84	0,322	33,84	3,252	6,973
29/7	4,433	3,667	7,623	69,16	65,38	62,27	236,25	209,47	11,29	284,07	70,23	0,321	33,65	3,337	7,064
31/8	4,458	3,602	7,516	68,92	64,52	61,89	237,90	210,72	11,35	281,89	70,28	0,322	33,86	3,263	7,070
30/9	4,437	3,652	7,502	69,05	64,24	61,60	236,31	209,56	11,28	279,38	69,58	0,318	33,60	3,304	7,039

11. Kotimainen clearingliike – Inhemsk clearingörelse  
Domestic clearing accounts

Vuosi ja  
kuukausi  
År och  
månad  
Year and  
month

Pankkivekselit, shekit ja siirtomääräykset  
Bankväxlar, checker och kontokrediteringar  
Bankers' drafts, cheques and transfer orders

	Luku – 1 000	Antal – Number	Määrä – Belopp – Milj. mk	Total sum
	1	2		
1983 .....		103 269		427 798
1984 .....		112 387		488 601
1985 .....		133 876		569 978
1986 .....		159 166		617 743
1987 .....		170 498		664 539
1987 VIII		14 191		52 106
IX		15 134		55 952
X		15 605		57 976
XI		14 922		57 410
XII		16 361		67 131
1988 I		15 024		54 625
II		15 519		56 894
III		17 280		65 667
IV		15 115		56 548
V		18 233		62 046
VI		17 995		68 121
VII		16 622		61 757
VIII		18 419		63 661

Ks. huomautusosasto numerossa I.

Se notavdelningen i häfte I.

See note section in No. 1.

<sup>1)</sup> Kaupallinen kurssi. Ei kaupallinen kurssi, ks. Suomen Pankin tiedote: viralliset myyntikurssit.

<sup>1)</sup> Kommerciell kurs. Okommerciell kurs, se Finlands Banks rapport över officiella försäljningskurser.

<sup>1)</sup> Commercial rate. Financial rate, see Report of the Bank of Finland on the official selling rates.

12. Helsingin Arvopaperipörssi  
Helsingfors Fondbörs  
Helsinki Stock Exchange

Vuosi ja kuukausi År och månad Year and month	Myynti – Försäljning – Sales						
	Osakkeet Aktier Shares	Merkintä- oikeudet ja optio- todistukset Teknings- rättter och optionsbe- vis Subscription rights and war- rants	Deben- tuurit Deben- turerna Deben- tures	Obligaatiot Obligationer Bonds	Muut joulko- velkakirja- lainat Övriga masskulde- brevslån Other bonds	Yhteensä Summa Total	
	1 000 mk						
	1	2	3	4	5	6	
1983 .....	1 241 391	148 114	546 656	1 623 747	185 774	3 745 682	
1984 .....	2 109 871	397 652	1 133 083	1 894 650	1 979 689	7 514 946	
1985 .....	3 009 299	104 559	1 343 506	2 906 177	4 796 383	12 159 925	
1986 .....	9 184 649	303 659	549 433	1 801 134	4 128 710	15 967 584	
1987 .....	24 933 405	1 707 513	188 510	2 214 361	2 201 061	31 244 850	
1987	I	1 065 932	112 629	14 777	307 055	219 412	1 719 805
	II	1 168 337	4 883	30 815	247 033	270 955	1 722 023
	III	2 644 581	24 133	32 205	235 915	325 571	3 262 406
	IV	1 448 069	24 026	9 057	39 963	154 254	1 675 370
	V	1 763 673	94 515	7 291	134 716	69 771	2 069 966
	VI	1 710 777	87 276	16 404	223 362	118 192	2 156 010
	VII	2 522 450	124 960	3 237	127 270	20 526	2 798 443
	VIII	2 643 083	166 040	3 205	53 691	135 780	3 001 798
	IX	2 717 977	243 609	2 313	54 923	114 400	3 133 220
	X	3 577 182	521 350	11 995	64 924	63 487	4 238 938
	XI	2 077 360	197 129	2 815	42 924	205 097	2 525 327
	XII	1 593 985	106 961	54 396	682 583	503 616	2 941 543
1988	I	930 391	63 056	841	33 776	40 660	1 068 726
	II	1 405 777	85 542	6 632	43 244	198 152	1 739 350
	III	2 483 603	236 361	2 066	137 968	277 991	3 137 991
	IV	2 300 746	224 377	1 050	152 199	203 745	2 882 119
	V	2 417 569	201 878	41 798	216 797	389 965	3 268 009
	VI	3 885 877	247 907	262 260	281 322	1 145 108	5 822 477
	VII	3 571 443	193 073	21 521	83 291	247 885	4 117 215
	VIII	3 409 273	204 313	109 203	41 460	147 140	3 911 392
	IX						
	X						
	XI						
	XII						

Ks. huomautusosasto numerossa I.

Se notavdelningen i häfte I.

13. Unitaksen osakeindeksi  
Unitas aktieindex  
Unitas share index  
1975 = 100

Pankit Banker Banks (26,58)	Vakuu- tus Försäk- ring Insurance (1,95)	Kauppa- ja liikenne Handel och sam- färdsel Trade and transport (5,14)	Teolli- suus Industri (66,33)	Yleis- indeksi General index General index (100,00)
1	2	3	4	5
144,1	480,0	258,1	194,0	189,6
192,6	568,3	309,5	272,6	259,0
184,3	456,1	307,2	234,7	229,1
253,6	985,9	515,7	357,7	350,3
319,8	1 172,5	749,5	605,2	547,6
296,4	912,6	596,2	480,9	446,1
295,9	911,5	622,9	484,7	449,8
294,7	1 045,4	640,1	522,5	478,0
292,1	1 065,8	679,6	560,5	505,0
286,9	1 058,5	697,8	575,1	514,1
296,1	1 083,3	737,1	604,1	538,3
316,8	1 259,4	827,0	665,7	592,7
334,8	1 331,1	844,0	688,9	615,1
350,5	1 439,1	874,9	706,8	634,8
378,9	1 437,7	870,2	707,7	642,7
359,7	1 209,8	789,6	631,0	578,2
327,7	1 265,5	787,6	611,4	557,6
317,7	1 276,2	768,0	599,9	546,5
339,8	1 285,7	826,9	625,2	572,4
347,2	1 352,2	884,1	657,9	600,2
373,7	1 415,0	956,7	707,0	644,8
386,0	1 534,3	982,3	737,9	672,2
429,0	1 654,6	1 044,7	784,0	719,8
452,6	1 738,1	1 139,7	805,6	746,8
458,1	1 732,3	1 173,5	808,7	752,1

See note section in No. I.

## 14. Suomen Pankki – Finlands Bank – The Bank of Finland

Tärkeimmät tilit ja setelinanto-oikeus – Viktigare konton och sedelutgivningsrätt – Certain accounts and right of note issue

Vuoden ja kuukauden lopussa Vid utgången av At the end of	Kulta- ja valuuttasaamiset Guld och valuta-fordringar Gold and foreign currency claims	Muut ulkomaiset saamiset Övriga fordringar på utlandet Other foreign claims	Saamiset rahoituslaitoksilta Fordringar på finans-institut Claims on financial institutions	Saamiset julkiselta sektorilta Fordringar på den offentliga sektorn Claims on the public sector	Saamiset yrityksiltä Fordringar på företag Claims on corporations	Muut saamiset Övriga till-gångar Other assets	Taseen loppusumma Balansens slutsumma Total	Valuuttavelat Valutas-kulder Foreign currency liabilities	Muut ulkomaiset velat Övriga utländska skulder Other foreign liabilities	Liikkeessä oleva raha Utelöpande sedlar och mynt Notes and coins in circulation
1 000 000 mk										
	1	2	3	4	5	6	7	8	9	10
1983.....	8 780	4 876	8 788	2 178	5 079	105	29 805	34	5 670	6 574
1984.....	19 303	2 835	9 165	1 951	4 846	142	38 242	809	3 752	7 442
1985.....	22 650	2 645	9 256	1 023	4 679	146	40 399	576	3 494	8 072
1986.....	14 088	2 585	14 074	1 002	4 844	150	36 742	31	3 423	8 667
1987.....	28 739	4 357	5 147	977	3 678	592	43 489	135	3 226	9 990
1987 VIII	25 726	4 449	5 314	963	3 855	104	40 411	96	3 285	9 013
IX	26 625	4 469	4 923	965	3 808	105	40 894	97	3 312	8 952
X	28 030	4 470	4 921	968	3 840	105	42 334	144	3 307	9 069
XI	28 629	4 377	5 219	971	3 798	105	43 099	151	3 246	9 218
XII	28 739	4 357	5 147	977	3 678	592	43 489	135	3 226	9 990
1988 I	30 185	4 362	4 839	979	3 687	106	44 158	138	3 237	9 406
II	30 443	4 338	5 300	982	3 654	106	44 822	99	3 215	9 388
III	30 949	4 340	6 384	986	3 570	107	46 336	100	3 225	9 720
IV	33 283	4 264	6 235	989	3 555	114	48 439	113	3 155	9 795
V	35 219	4 273	6 603	995	3 460	112	50 660	124	3 154	10 142
VI	36 843	4 197	7 773	997	3 353	114	53 277	113	3 114	10 461
VII	36 290	4 221	7 957	997	3 353	112	52 931	139	3 058	10 444
VIII	32 074	4 240	10 445	999	3 265	115	51 137	183	3 082	10 253

## 15. Kotimaisia korkoja – Inhemiska räntor – Domestic interest rates

a. Markkinakorkoja – Marknadsräntor – Market rates

Vuosi ja kuukausi År och månad Year and month	HELIBOR						Pankkien välinen avistakorko Interbank-avistaräntä Inter-bank overnight rate	Pitkäaikainen markkinakorko Långfristig marknadsräntä Long-term unregulated market rate	
	1 kuukausi månad month	2 kuukautta månader months	3 kuukautta månader months	6 kuukautta månader months	9 kuukautta månader months	12 kuukautta månader months		3 vuotta år years	5 vuotta år years
%									
	1	2	3	4	5	6	7	8	9
1987.....	9,90	9,95	10,02	10,14	10,29	10,40	9,16		
1987 VIII	9,48	9,51	9,55	9,66	9,79	9,88	9,62		
IX	9,37	9,43	9,48	9,62	9,80	9,92	8,12		
X	9,29	9,35	9,45	9,63	9,88	10,04	8,09		
XI	9,30	9,40	9,48	9,64	9,85	10,01	8,35		
XII	9,15	9,20	9,25	9,44	9,60	9,79	8,01	10,3	10,4
1988 I	9,07	9,14	9,21	9,35	9,52	9,71	8,09	10,2	10,3
II	9,09	9,17	9,22	9,35	9,51	9,67	8,20	10,2	10,3
III	9,61	9,66	9,72	9,84	9,98	10,11	8,62	10,4	10,5
IV	9,35	9,41	9,47	9,64	9,84	10,03	8,26	10,4	10,6
V	9,26	9,38	9,47	9,68	9,92	10,10	8,13	10,5	10,6
VI	8,70	8,85	9,06	9,36	9,62	9,85	8,01	10,3	10,5
VII	9,38	9,43	9,47	9,64	9,85	10,00	9,05	10,3	10,5
VIII	9,96	9,97	10,00	10,13	10,29	10,42	9,97	10,5	10,7

Ks. huomautusosasto numerossa I.

Se notavdelningen i häfte I.

See note section in No. I.

RAHA- JA LUOTTOLIIKE – PENNING- OCH KREDITVÄSEN – BANKING AND CREDIT

Vuoden ja kuukauden lopussa Vid utgången av At the end of	Sijoitus- todistukset Bankcertifikat Certificates of deposit	Velat rahoitus- laitoksille Skulder till finans- institut Liabilities to financial institutions	Velat julkiselle sektorille Skulder till den offentliga sektorn Liabilities to the public sector	Velat yri- tyksille Skulder till företag Liabilities to cor- pora- tions	Muut velat Övriga skulder Other liab- ilities	Arvonjärjes- telytili ja va- raukset Värde- reglerings- konto och reserveringar Valuation account and reserves	Oma pääoma Eget kapital Capital accounts	Setelinanto- oikeus Sedelutgiv- ningsrätt Right of note issue	Käytössä oleva setelinanto- oikeus Utnyttjad sedelutgiv- ningsrätt Utilized right of note issue	Setelin- antovara Sedelutgiv- ningsreserv Unused right of note issue
1 000 000 mk										
	11	12	13	14	15	16	17	18	19	20
1983.....	—	5 712	3 000	1 832	15	2 057	4 911	10 991	6 119	4 872
1984.....	—	11 879	4 277	2 814	16	963	5 890	21 412	7 811	13 600
1985.....	—	12 153	4 301	4 267	14	1 639	5 485	24 556	7 983	16 573
1986.....	—	9 729	2 001	5 019	23	1 920	5 529	16 117	7 995	8 122
1987.....	4 970	11 766	901	5 009	757	1 247	5 088	28 928	10 103	18 825
1987 VIII	—	15 382	1	5 031	30	1 644	5 529	25 929	9 088	16 841
IX	—	16 051	0	5 080	27	1 446	5 529	26 829	8 551	18 278
X	—	17 368	0	5 028	36	1 453	5 529	28 241	8 584	19 657
XI	—	18 507	1	5 009	28	1 010	5 529	28 832	10 174	18 658
XII	4 970	11 766	901	5 009	757	1 247	5 088	28 928	10 103	18 825
1988 I	6 085	12 431	901	5 024	25	1 422	5 088	30 372	10 079	20 293
II	7 120	12 144	901	5 023	28	1 416	5 088	30 929	8 726	22 203
III	7 285	13 326	901	4 995	31	1 265	5 088	31 740	9 066	22 674
IV	8 345	14 141	901	5 390	37	1 075	5 088	33 623	9 183	24 440
V	7 625	16 206	901	5 560	36	1 423	5 088	35 416	10 247	25 169
VI	7 015	17 213	1 237	6 152	37	2 447	5 088	38 132	9 784	28 349
VII	4 810	18 221	1 246	6 425	42	3 057	5 088	36 481	10 462	26 020
VIII	3 450	17 699	1 249	6 538	37	3 156	5 088	32 674	9 634	23 039

b. Suomen Pankin korkoja – Finlands Banks räntor – Bank of Finland's rates

Päivämäärä Datum Date	Päiväluottokorko Dagslåneränta Call money credit rate	Päivätalletuskorko Dagsdepositionsränta Call money deposit rate	Peruskorko Grundränta Base rate	Kassavarantovelvoiteprosentti Kassareservskyldighet Cash reserve requirement
%				
	10	11	12	13
31.07.1987	11,0	7,5	7,0	4,7
31.08.1987	11,0	7,5	7,0	4,9
30.09.1987	11,0	7,5	7,0	4,9
30.10.1987	11,0	7,5	7,0	4,9
30.11.1987	11,0	7,5	7,0	4,9
31.12.1987	11,0	7,5	7,0	4,9
29.01.1988	11,0	7,5	7,0	5,3
29.02.1988	11,0	7,5	7,0	5,7
31.03.1988	11,0	7,5	7,0	5,9
29.04.1988	11,0	7,5	7,0	6,5
16.05.1988	11,0	7,5	8,0	6,5
31.05.1988	11,0	7,5	8,0	7,0
30.09.1988	11,0	7,5	8,0	7,0

Ks. huomautusosasto numerossa I.

Se notavdelningen i häfte I.

See note section in No. I.

16. Rahalaitosten ottolainaus yleisöltä<sup>1)</sup> – Penninginrättningarnas inlåning från allmänheten<sup>1)</sup> –  
*Deposits by the public<sup>1)</sup>*

Vuoden ja kuukauden lopussa Vid ut- gången av At the end of	Liikepankit (ml. OKO ja v:sta 1988 Postipankki) Affärsbanker (inkl. ACA och fr.o.m. 1988 Postbanken) <i>Commercial banks (incl. OKO and from 1988 Postipankki)</i>			Säästöpankit Sparbanker <i>Savings banks</i>			Osuuskauppojen säästökassat Handelslagens sparkassar <i>Consumers' co-operative savings funds</i>		
	Talletukset Depositioner <i>Deposits</i>	Shekkiliitit Check- räkningar <i>Cheque accounts</i>	Yhteensä Summa <i>Total</i>	Talletukset Depositioner <i>Deposits</i>	Shekkiliitit Check- räkningar <i>Cheque accounts</i>	Yhteensä Summa <i>Total</i>	Talletukset Depositioner <i>Deposits</i>	Talletukset Depositioner <i>Deposits</i>	
	1 000 000 mk								
	1	2	3	4	5	6	7	8	
1983.....	31 030,2	6 497,5	37 527,7	29 276,1	2 480,2	31 756,3	406,7	683,2	
1984.....	36 537,7	7 909,5	44 447,2	33 347,0	2 917,6	36 264,6	407,4	721,6	
1985.....	45 522,7	9 011,1	54 533,8	38 179,6	3 382,7	41 562,3	394,2	750,2	
1986.....	49 875,6	9 005,5	58 881,1	42 453,7	3 479,1	45 932,8	380,5	775,5	
1987.....	56 047,7	9 337,9	65 385,6	48 390,6	4 049,6	52 440,2	366,4	785,2	
1987	I	50 031,3	8 137,2	58 168,5	43 367,4	3 269,2	46 636,6	380,4	773,2
	II	49 878,0	7 821,5	57 699,5	44 058,5	3 210,8	47 269,3	379,2	773,6
	III	50 378,9	10 123,4	60 502,3	44 000,8	3 369,5	47 370,3	375,0	770,2
	IV	51 358,9	8 922,2	60 281,1	44 572,4	3 433,0	48 005,4	374,0	765,5
	V	52 010,3	8 085,9	60 096,2	45 190,1	3 545,1	48 735,2	374,8	766,3
	VI	52 554,5	9 681,5	62 236,0	45 767,5	3 770,7	49 538,2	371,1	771,0
	VII	52 636,5	8 410,9	61 047,4	46 180,0	3 662,4	49 842,4	371,1	765,1
	VIII	53 729,5	9 789,1	63 518,6	46 540,9	3 709,0	50 249,9	363,8	764,5
	IX	53 279,8	8 883,9	62 163,7	46 551,5	3 846,5	50 398,0	359,3	761,4
	X	53 703,1	9 177,7	62 880,8	46 721,0	4 065,6	50 786,6	359,1	774,5
	XI	53 602,1	9 766,4	63 368,5	47 009,7	3 993,6	51 003,3	362,7	774,9
	XII	56 047,7	9 337,9	65 385,6	48 390,6	4 049,6	52 440,2	366,4	785,2
1988	I	71 207,4	14 630,2	85 837,6	49 233,0	4 113,5	53 346,5	375,1	792,6
	II	71 138,1	15 440,4	86 578,5	49 704,3	4 395,7	54 100,0	377,8	801,4
	III	71 733,3	14 551,9	86 285,2	49 992,2	4 349,8	54 342,0	379,4	809,8
	IV	72 794,1	15 220,1	88 014,2	50 584,0	4 462,1	55 046,1	376,8	811,6
	V	73 346,9	16 580,6	89 927,5	51 051,9	4 837,6	55 889,5	375,8	818,7
	VI	74 434,3	18 759,9	93 194,2	52 135,7	4 920,5	57 056,2	374,4	822,6
	VII	75 584,8	16 619,6	92 204,4	52 630,5	5 115,1	57 745,6	374,8	826,4
	VIII								
	IX								
	X								
	XI								
	XII								

Ks. huomautusosasto numerossa I.

Se notavdelningen i häfte I.

See note section in No. I.

<sup>1)</sup> Kotimainen, markkamääräinen.

<sup>1)</sup> Inhemsk, i mark.

<sup>1)</sup> Domestic, in Finnish currency.

<sup>2)</sup> Keskusosuusliike OTK:n ja 39 E-osuusliikkeen fuusio 1.10.1983.

<sup>2)</sup> Fusionen av Centralandelslaget OTK och 39 E-andelslag 1.10.1983.

<sup>2)</sup> The merger between the Central Co-operative Society OTK and 39 E-cooperative societies as of 1 October 1983.

RAHA- JA LUOTTOLIIKE – PENNING- OCH KREDITVÄSEN – BANKING AND CREDIT

Vuoden ja kuukauden lopussa Vid ut- gången av At the end of	Osuuspankit Andelsbanker Co-operative banks			Postipankki Postbanken			Kaikkiaan Inalles All banking establishments		
	Talletukset Depositioner Deposits	Shekkitilit Check- räkningar Cheque accounts	Yhteensä Summa Total	Talletukset Depositioner Deposits	Siirtotilit Giro- konton Giro- accounts	Yhteensä Summa Total	Talletukset Depositioner Deposits	Shekkitilit Check- räkningar Cheque accounts	Yhteensä Summa Total
1 000 000 mk									
	9	10	11	12	13	14	15	16	17
1983.....	24 101,3	2 124,2	26 225,5	9 645,2	3 732,6	13 377,8	95 142,7	14 834,5	109 977,2
1984.....	27 823,9	2 384,4	30 208,3	10 995,4	4 470,0	15 465,4	109 833,0	17 681,5	127 514,5
1985.....	32 051,5	2 694,0	34 745,5	12 266,8	5 113,4	17 380,2	129 165,0	20 201,2	149 366,2
1986.....	36 197,6	2 858,5	39 056,1	13 530,9	4 261,9	17 792,8	143 213,8	19 605,0	162 818,8
1987.....	41 369,4	3 356,3	44 725,7	15 399,1	4 469,2	19 868,3	162 358,4	21 213,0	183 571,4
1987 I	37 007,0	2 659,3	39 666,3	14 054,2	4 419,0	18 473,2	145 613,5	18 484,7	164 098,2
II	37 731,6	2 672,7	40 404,3	14 199,1	4 662,4	18 861,5	147 020,0	18 367,4	165 387,4
III	37 636,4	2 805,2	40 441,6	14 081,8	4 600,4	18 682,2	147 243,1	20 898,5	168 141,6
IV	38 080,8	3 010,9	41 091,7	14 393,5	5 400,6	19 794,1	149 545,1	20 766,7	170 311,8
V	38 642,2	3 109,6	41 751,8	14 787,5	5 388,2	20 175,7	151 771,2	20 128,8	171 900,0
VI	38 974,1	3 247,9	42 222,0	14 595,0	5 538,5	20 133,5	153 033,2	22 238,6	175 271,8
VII	39 235,3	3 087,4	42 322,7	14 863,1	5 405,9	20 269,0	154 051,1	20 566,6	174 617,7
VIII	39 439,9	3 188,6	42 628,5	14 954,2	6 005,8	20 960,0	155 792,8	22 692,5	178 485,3
IX	39 463,6	3 214,0	42 677,6	14 916,1	6 037,9	20 954,0	155 331,7	21 982,3	177 314,0
X	39 689,6	3 208,2	42 897,8	15 081,2	5 958,9	21 040,1	156 328,5	22 410,4	178 738,9
XI	39 967,0	3 256,5	43 223,5	15 132,3	5 285,3	20 417,6	156 848,7	22 301,8	179 150,5
XII	41 369,4	3 356,3	44 725,7	15 399,1	4 469,2	19 868,3	162 358,4	21 213,0	183 571,4
1988 I	42 109,1	3 451,2	45 560,3				163 717,2	22 194,9	185 912,1
II	42 818,8	3 370,3	46 189,1				164 840,4	23 206,4	188 046,8
III	43 138,0	3 345,8	46 483,8				166 052,7	22 247,5	188 300,2
IV	43 420,8	3 497,0	46 917,8				167 987,3	23 179,2	191 166,5
V	43 861,3	3 661,7	47 523,0				169 454,6	25 079,9	194 534,5
VI	44 886,4	3 768,2	48 654,6				172 653,4	27 448,6	200 102,0
VII	45 143,2	3 805,3	48 948,5				174 559,7	25 540,0	200 099,7
VIII									
IX									
X									
XI									
XII									

Ks. huomautusosasto numerossa I.

Se notavdelningen i häfte I.

See note section in No. I.

17. Rahalaitosten antolainaus yleisölle <sup>1)</sup> – Penninginrättningarnas utlåning till allmänheten <sup>1)</sup> –  
*Advances to the public* <sup>1)</sup>

Vuoden ja kuukauden lopussa Vid utgången av At the end of	Suomen Pankki Finlands Bank Bank of Finland			Liikepankit (ml. OKO ja v:sta 1988 Postipankki) Affärsbanker (inkl. ACA och fr.o.m. 1988 Postbanken) Commercial banks (incl. OKO and from 1988 Postipankki)				Kiinnitys- luotto- pankit Hypoteks- banker Mortgage banks		Säästöpankit Sparbanker Savings banks		
	Diskont. kotim. vekselit Diskont. inhemska växlar Inland bills dis- counted	Lainat Lån Loans	Yhteensä Summa Total	Vekselit Växlar Bills	Shekkililit Check- räkningar Cheque accounts	Muu lai- nananto Annan kredit- givning Other advances	Yhteensä Summa Total	Lainat <sup>2)</sup> Lån <sup>2)</sup> Loans <sup>2)</sup>	Vekselit Växlar Bills	Shekkililit Check- räkningar Cheque accounts	Muu lai- nananto Annan kredit- givning Other advances	Yhteensä Summa Total
1 000 000 mk												
	1	2	3	4	5	6	7	8	9	10	11	12
1983	596,0	3 046,8	3 642,8	2 684,5	3 664,0	37 663,9	44 012,4	10 692,7	2 211,7	666,2	26 488,8	29 366,7
1984	674,8	2 939,3	3 614,1	2 562,9	4 006,9	44 885,8	51 455,6	12 213,6	2 506,2	710,3	29 506,1	32 722,6
1985	742,3	2 991,4	3 733,7	2 464,0	4 418,3	55 988,6	62 870,9	14 166,8	2 618,7	883,6	33 479,5	36 981,8
1986	735,1	3 026,5	3 761,6	2 014,8	4 919,0	63 464,3	70 398,1	17 659,2	2 275,2	1 394,5	38 588,5	42 258,2
1987	458,6	2 762,4	3 221,0	1 715,2	3 889,7	72 057,6	77 662,5	20 410,7	1 858,6	2 181,1	47 022,1	51 061,8
1987	I	733,6	2 977,0	3 710,6	1 974,7	4 777,3	63 995,8	70 747,8	2 163,8	1 400,5	39 086,3	42 650,6
	II	732,5	2 984,1	3 716,6	2 091,6	4 621,7	64 306,3	71 019,6	2 123,5	1 403,8	39 561,8	43 089,1
	III	693,0	2 939,1	3 632,1	1 859,5	4 686,3	64 693,2	71 239,0	2 083,9	1 503,1	40 092,7	43 679,7
	IV	625,0	2 934,6	3 559,6	1 834,1	4 516,2	65 390,1	71 740,4	1 815,7	1 653,3	40 703,8	44 413,3
	V	575,3	2 925,4	3 500,7	1 826,8	4 460,0	66 054,4	72 341,2	1 841,8	2 027,7	41 438,1	45 159,4
	VI	537,0	2 896,7	3 433,7	1 849,9	4 648,5	67 223,2	73 721,6	1 944,5	1 977,9	42 200,1	45 878,0
	VII	539,3	2 881,6	3 420,9	1 802,8	4 422,0	67 769,4	73 994,2	1 941,5	1 764,5	42 915,6	46 621,6
	VIII	499,1	2 866,4	3 365,5	1 839,4	4 638,5	68 562,9	75 040,8	1 931,8	1 827,9	43 602,5	47 362,2
	IX	485,0	2 842,5	3 327,5	1 820,9	4 707,7	69 260,2	75 788,8	1 921,6	1 923,6	44 466,9	48 312,1
	X	497,1	2 851,8	3 348,9	1 726,9	4 443,1	70 210,9	76 380,9	1 907,0	1 982,4	45 273,9	49 163,3
	XI	485,4	2 818,2	3 303,6	1 708,1	4 792,8	70 882,5	77 383,4	1 877,4	2 149,3	46 027,5	50 054,2
	XII	458,6	2 762,4	3 221,0	1 715,2	3 889,7	72 057,6	77 662,5	20 410,7	1 858,6	2 181,1	47 022,1
1988	I	454,3	2 775,0	3 229,3	1 890,7	4 627,4	93 256,3	99 774,4	2 440,0	1 779,1	48 014,2	51 992,3
	II	420,7	2 779,8	3 200,5	2 117,5	4 716,0	94 293,1	101 126,6	2 451,2	1 720,3	48 920,4	52 937,2
	III	363,4	2 764,8	3 128,2	1 845,2	4 756,3	95 763,0	102 364,5	2 393,6	1 689,1	50 122,0	54 159,8
	IV	334,1	2 777,0	3 111,1	1 893,2	4 861,2	97 310,4	104 064,8	2 401,3	1 692,8	51 144,7	55 257,3
	V	274,8	2 747,2	3 022,0	1 868,5	4 684,0	99 146,9	105 699,4	2 500,0	1 685,4	52 443,5	56 597,0
	VI	236,7	2 682,9	2 919,6	1 950,2	4 816,4	100 739,9	107 506,5	2 831,3	1 665,3	53 709,3	58 021,8
	VII	231,5	2 706,9	2 938,4	1 862,8	5 280,1	101 869,0	109 011,9	2 018,1	1 659,6	54 822,4	59 107,5
	VIII											
	IX											
	X											
	XI											
	XII											

Ks. huomautusosasto numerossa I.

Se notavdelningen i häfte I.

See note section in No. I.

<sup>1)</sup> Kotimainen, markkamääräinen.

<sup>1)</sup> Inhemska, i mark.

<sup>1)</sup> Domestic, in Finnish currency.

<sup>2)</sup> Ei sisällä pankkien saamia lainoja.

<sup>2)</sup> Innehåller icke lån till banker.

<sup>2)</sup> Incl. no loans to the banks.

RAHA- JA LUOTTOLIIKE – PENNING- OCH KREDITVÄSEN – BANKING AND CREDIT

Vuoden ja kuukauden lopussa Vid utgången av At the end of	Osuuspankit Andelsbanker Co-operative banks				Postipankki Postbanken				Kaikkiaan Inalles All banking establishments				
	Vekselit Växlar Bills	Shekkiliitit Check- räkningar Cheque accounts	Muu lainananto Annan kredit- givning Other advances	Yhteensä Summa Total	Vekselit Växlar Bills	Siirtotilit Giro- konton Giro accounts	Muu lainananto Annan kredit- givning Other advances	Yhteensä Summa Total	Vekselit Växlar Bills	Shekkiliitit Check- räkningar Cheque accounts	Muu lainananto Annan kredit- givning Other advances	Yhteensä Summa Total	
	1 000 000 mk												
	13	14	15	16	17	18	19	20	21	22	23	24	
1983 .....	1 897,4	718,4	24 672,4	27 288,2	486,4	427,4	11 765,8	12 679,6	7 876,0	5 476,0	114 330,4	127 682,4	
1984 .....	2 035,1	1 033,6	27 980,7	31 049,4	553,8	439,7	12 661,0	13 654,5	8 332,8	6 190,5	130 186,5	144 709,8	
1985 .....	2 043,0	1 247,0	32 302,8	35 592,8	347,4	494,6	14 429,3	15 271,3	8 215,4	7 043,5	153 358,4	168 617,3	
1986 .....	1 759,1	1 650,4	37 220,5	40 630,0	304,2	577,9	17 135,4	18 017,5	7 088,4	8 541,8	177 094,4	192 724,6	
1987 .....	1 377,0	2 187,1	44 839,1	48 403,2	227,5	696,8	19 246,9	20 171,2	5 636,9	8 954,7	206 338,8	220 130,4	
1987	I	1 661,1	1 595,2	37 544,5	40 800,8	285,3	570,9	17 472,2	18 328,4	6 818,5	8 343,9	178 847,6	194 010,0
	II	1 623,6	1 614,2	37 954,6	41 192,4	275,5	553,4	17 689,3	18 518,2	6 846,7	8 193,1	180 421,6	195 461,4
	III	1 587,6	1 866,8	38 343,8	41 798,2	270,1	567,0	17 851,3	18 688,4	6 494,1	8 623,2	181 950,4	197 067,7
	IV	1 566,9	1 875,1	38 797,0	42 239,0	272,8	605,0	17 872,2	18 750,0	6 355,0	8 649,6	183 857,4	198 862,0
	V	1 548,3	1 908,2	39 439,5	42 896,0	266,0	606,5	18 048,4	18 920,9	6 244,1	8 668,3	186 347,6	201 260,0
	VI	1 524,7	1 967,7	40 016,5	43 508,9	238,1	640,3	18 172,1	19 050,5	6 127,6	8 956,5	189 553,1	204 637,2
	VII	1 489,0	2 017,8	40 746,4	44 253,2	232,5	569,6	18 380,7	19 182,8	6 005,1	8 773,9	191 989,2	206 768,2
	VIII	1 492,8	2 009,7	41 452,3	44 954,8	236,5	588,5	18 624,7	19 449,7	5 999,6	9 064,6	194 656,6	209 720,8
	IX	1 483,9	2 125,8	42 229,3	45 839,0	229,3	716,3	18 777,4	19 723,0	5 940,7	9 473,4	197 075,7	212 489,8
	X	1 429,7	2 191,1	42 982,9	46 603,7	224,0	779,6	18 921,5	19 925,1	5 784,7	9 396,2	199 955,4	215 136,3
	XI	1 385,5	2 231,0	43 850,3	47 466,8	222,3	795,8	19 030,6	20 048,7	5 678,7	9 968,9	202 589,0	218 236,6
	XII	1 377,0	2 187,1	44 839,1	48 403,2	227,5	696,8	19 246,9	20 171,2	5 636,9	8 954,7	206 338,8	220 130,4
1988	I	1 297,1	2 237,5	45 528,5	49 063,1				5 421,2	9 063,9	210 014,0	224 499,1	
	II	1 231,9	2 222,6	46 236,9	49 691,4				5 490,4	9 235,1	212 681,4	227 406,9	
	III	1 199,6	2 325,9	47 209,2	50 734,7				5 097,3	9 430,9	216 252,6	230 780,8	
	IV	1 209,7	2 423,1	48 037,6	51 670,4				5 129,8	9 704,1	219 671,0	234 504,9	
	V	1 197,7	2 464,7	49 118,4	52 780,8				5 026,4	9 616,8	223 956,0	238 599,2	
	VI	1 186,0	2 522,9	50 130,8	53 839,7				5 038,2	9 986,5	228 094,2	243 118,9	
	VII	1 192,1	2 462,3	50 974,3	54 628,7				4 946,0	10 367,9	231 390,7	246 704,6	
	VIII												
	IX												
	X												
	XI												
	XII												

Ks. huomautusosasto numerossa I.

Se notavdelningen i häfte I.

See note section in No. I.

18. Posti- ja telelaitos – Post- och televerket – Posts and Telecommunications

Vuosi ja kuukausi År och månad Year and month	Postitoimen liikennetuotot Intäkter av posttrafiken Postal income	Teletoi- men liikenne- tuotot Intäkter av tele- verk- samhet Income from tele- services	Muut tuotot Övriga intäkter Other income	Tuotot yhteensä Summa intäkter Total income	Kulut Kost- nader Costs	Kaukpuhelut – Fjärrsamtal – Trunk calls				Sähkeet, kotimaiset ja ulko- maille Telegram, inrikes och till utlandet Tele- grams, domestic and abroad	Telexkirjoittamiset Telexskrivningar Telex calls	
						kotimaiset – inrikes – domestic		ulkomaille till utlandet abroad			kotimaiset (minuu- teissa) inrikes (i minuter) domestic (minutes)	ulkomaille (minuu- teissa) till utlandet (i minuter) abroad (minutes)
	1 000 000 mk					1 000						
	1	2	3	4	5	6	7	8	9	10	11	12
1983 .....	2 083	2 453	479	5 014	3 725	364 061	4 384 468	15 276	92 209	725	11 858	13 949
1984 .....	2 326	2 709	537	5 572	4 040	376 822	5 534 892	16 257	96 198	683	11 522	14 466
1985 .....	2 531	2 980	581	6 093	4 400	407 142	5 898 216	18 114	107 065	661	11 076	14 999
1986 .....	3 066	3 126	163	6 355	4 630	426 399	4 273 351	20 437	118 743	536	9 900	15 250
*1987 .....	3 489	3 451	169	7 109	5 163	456 000	4 302 411	23 587	130 582	578	8 346	14 067
*1987	I	160	151	6	317	318	36 941	358 419	1 820	10 721	40	1 338
	II	239	306	14	559	371	35 456	333 454	1 754	10 080	40	1 167
	III	265	170	18	453	398	38 064	358 142	1 924	11 062	56	1 261
	IV	345	344	19	709	426	38 010	351 721	1 866	10 854	49	1 265
	V	298	232	12	542	417	38 112	357 592	1 911	10 460	75	1 321
	VI	247	370	11	629	453	38 109	356 430	2 051	10 979	51	1 032
	VII	282	261	14	557	557	34 884	313 375	1 794	9 517	48	1 041
	VIII	203	309	14	525	398	38 119	352 451	1 950	10 651	45	942
	IX	287	382	11	679	401	39 899	377 716	2 113	11 628	42	1 264
	X	373	216	14	603	407	40 628	391 931	2 182	11 703	43	1 250
	XI	278	418	11	707	423	38 951	381 635	2 055	11 448	42	1 124
	XII	512	291	28	831	574	38 827	369 545	2 167	11 479	47	1 062
*1988	I	189	290	6	485	336	37 170	348 447	2 032	11 838	40	1 084
	II	291	255	13	559	418	38 311	348 032	2 130	11 637	40	1 151
	III	282	390	20	692	435	42 715	385 826	2 414	13 458	49	1 109
	IV	285	229	11	525	447	38 781	347 417	2 193	11 160	41	1 036
	V	345	381	19	744	524	43 112	384 680	2 401	12 269	72	1 131
	VI	287	242	12	540	509	40 663	358 153	2 418	12 588	45	1 013
	VII	274	428	15	718	660	33 789	296 521	1 927	10 253	41	738
	VIII	232	236	11	479	440						
	IX											
	X											
	XI											
	XII											

Ks. huomautusosasto numerossa I.

Se notavdelningen i häfte I.

See note section in No I.

<sup>1)</sup> Vuosina 1982–85 à 30 p.

<sup>1)</sup> Åren 1982–85 à 30 p.

<sup>1)</sup> Automatic service (charge impulses à 0,40 mk, in 1982–85 à 0,30 mk).

## 19. Valtionrautatiet – Statsjärnvägarna – State railways

Vuosi ja kuukausi År och månad Year and month	Matkojen luku Resornas antal Number of journeys	Henkilö- kilometrit Person- kilometer Passenger kilometres	Kuljetettu tavara Befodrat gods Freight carried		Volymyymi-indeksi Volym-index Volume index		Henkilö- liikenne- tuotot Intäkter av person- trafiken Income from passenger traffic	Tavara- liikenne- tuotot Intäkter av gods- trafiken Income from freight traffic	Tuotot kaikkiaan Summa intäkter Total income	Kulut Kostnader Costs	Alijäämä (-) Underskott (-) Deficit (-)	Kulujen hinta- indeksi Kostnader- nas pris- index Price index of charges
	1 000	1 000 000	1 000 t	1 000 000 t-km	1985=100		1 000 000 mk					1985=100
	1	2	3	4	5	6	7	8	9	10	11	12
1983.....	41 546	3 338,7	29 270	8 091	104	95	638,56	1 661,80	2 497,32	3 381,40	- 884,08	87
1984.....	40 991	3 275,8	29 842	7 981	102	97	710,64	1 787,61	2 724,76	3 589,74	- 864,98	94
1985.....	40 419	3 224,0	30 781	8 067	100	100	768,94	1 966,98	2 978,22	3 832,51	- 854,29	100
1986.....	34 763	2 675,6	27 783	6 952	83	90	708,20	1 845,52	2 796,68	3 903,70	- 1 107,02	104
1987.....	41 368	3 105,7	30 108	7 403	97	98	843,13	2 001,78	3 140,50	4 149,00	- 1 008,50	110
1987	I	3 419	226,1	1 792	467	91	54,08	134,55	198,68	259,37	- 60,69	104
	II	3 242	242,2	2 271	565	93	55,43	155,70	225,86	338,61	- 112,75	107
	III	3 544	275,7	3 041	750	100	74,59	184,85	282,31	339,22	- 56,91	111
	IV	3 276	260,9	2 617	679	96	59,35	190,30	261,43	364,76	- 103,33	111
	V	3 267	241,3	2 485	636	92	67,35	170,87	260,05	342,87	- 82,82	111
	VI	3 015	253,0	2 357	586	92	72,15	164,88	256,85	353,78	- 96,93	111
	VII	3 007	275,2	2 467	570	98	75,51	159,74	267,46	471,43	- 203,97	109
	VIII	3 396	266,4	2 403	563	100	69,30	152,79	251,74	306,29	- 54,55	109
	IX	3 343	248,7	2 562	600	94	56,26	168,84	247,40	338,68	- 91,28	110
	X	3 432	271,8	2 686	654	103	66,95	171,99	269,38	326,27	- 56,89	111
	XI	3 484	262,3	2 571	647	101	69,94	170,84	269,16	342,76	- 73,60	111
	XII	4 943	222,1	2 856	688	106	122,23	176,43	350,18	364,95	- 14,77	111
1988	I	3 588	244,5	2 536	616	98	64,19	171,69	252,82	293,20	- 40,38	113
	II	3 567	268,6	2 732	651	101	62,60	184,17	259,66	327,26	- 67,60	112
	III	3 681	302,5	3 165	761	110	78,00	207,99	302,67	362,34	- 59,67	120
	IV	3 491	246,7	2 711	660	95	70,65	181,04	269,69	320,65	- 50,96	120
	V	3 587	256,3	2 798	682	99	76,51	192,06	290,79	396,51	- 105,72	121
	VI	3 188	260,7	2 552	615	92	76,51	166,15	258,29	371,90	- 113,61	120
	VII	3 112	260,6	2 531	561	93	87,01	152,38	264,75	472,00	- 207,24	118
	VIII											
	IX											
	X											
	XI											
	XII											

Ks. huomautusosasto numerossa I.

Se notavdelningen i häfte I.

See note section in No. I.

**20. Yöpyymisien lukumäärät majoitusliikkeissä – Antalet övernattningar på härbärgeringsställena – Numbers of nights in the accommodation facilities**

Vuosi ja kuukausi År och månad Year and month	Yhteensä Summa Total	Ulko- maalaisia Utlänningar Foreigners	siitä - därav - of which muista Pohjoismaista från övriga nordiska länder from other Nordic countries									
				1	2	3						8
1983 .....	7 929 785	2 060 562	790 347									
1984 .....	8 278 801	2 112 508	769 039									
1985 .....	8 788 972	2 097 101	754 181									
1986 .....	8 893 969	2 021 663	740 176									
1987 .....	9 347 133	2 207 484	733 950									
1987	I	511 348	92 933	31 435								
	II	635 543	101 020	32 894								
	III	781 302	128 696	42 926								
	IV	714 362	112 420	41 810								
	V	714 547	193 322	75 070								
	VI	976 295	306 377	81 710								
	VII	1 176 392	370 671	117 413								
	VIII	994 664	329 508	99 342								
	IX	785 116	192 717	65 447								
	X	690 171	142 909	53 474								
	XI	674 118	129 249	50 318								
	XII	505 166	85 286	31 980								
*1988	I	554 360	98 752	30 841								
	II	674 374	106 715	33 586								
	III	824 364	126 559	40 401								
	IV	766 332	121 529	46 217								
	V	749 231	191 695	70 834								
	VI	962 049	299 816	92 308								
	VII	1 287 841	415 484	117 883								
	VIII	1 012 000	329 380	91 158								
	IX											
	X											
	XI											
	XII											

**21. Tieliiikenneonnettomuudet – Vägtrafikolyckor – Road traffic accidents**

Poliisin tietoon tulleet henkilövahinkoihin johtaneet tieliikenneonnettomuudet  
Vägtrafikolyckor med personskada som har kommit till polisens kännedom  
Road traffic accidents involving personal injury known to the police

Yhteensä Summa Total	Kuole- maan johta- neita Dödlig utgång Fatal	Onnettomuudet Olyckor Accidents					Uurit Offren Victims		Loukkaan- tuneet Skadade Injured
		Yhteensä Summa Total	Kuolleet – Dödade – Killed				Tienkäyttäjryhmä Trafikantgrupp Road user group	Loukkaan- tuneet Skadade Injured	
			Jalan- kulkijat Gående Pedes- trian	Polku- pyörä Cykel	M.pyörä/ mopo M.cykel/ moped	Henkilö- auto Personbil Passenger car			
7 673	541	604	152	99	54	259	9 373		
7 543	488	541	148	86	47	232	9 198		
7 759	499	541	126	93	60	237	9 563		
8 708	542	612	135	84	54	304	10 762		
8 636	522	581	136	86	47	278	10 752		
584	48	63	18	4	–	37	752		
499	30	35	14	–	–	20	666		
468	23	26	10	1	2	12	577		
457	27	29	4	11	2	9	563		
766	41	44	8	6	6	22	938		
783	40	42	5	12	3	20	956		
959	59	66	8	15	11	30	1 187		
945	48	53	3	12	8	29	1 181		
902	46	49	16	6	6	17	1 111		
868	55	57	17	10	8	15	1 026		
734	53	60	15	6	1	34	934		
671	52	57	18	3	–	33	861		
639	39	42	14	4	1	19	873		
491	38	45	11	2	1	26	648		
457	34	36	8	–	–	20	565		

Ks. huomautusosasto numerossa I.

Se notavdelningen i häfte I.

See note section in No. I.

22. Moottoriajoneuvot – Motorfordon – Motor vehicles

Vuoden ja kuukauden lopussa Vid utgången av At the end of	Henkilöautot Personbilar Cars		Kuorma-autot Lastbilar Lorries		Linja-autot Bussar Buses	Paketti-autot Paketbilar Vans	Erikois-autot Specialbilar Special automobiles	Kaikki autot Alla bilar All automobiles		Käyttövoima Drivkraft Motive power		Moottori- pyörät Motor- cyklar Motorcycles	Traktorit Traktorer Tractors		
	Yhteensä Summa Total	Ammatt. Yrkesm. Professional	Yhteensä Summa Total	Ammatt. Yrkesm. Professional				Yhteensä Summa Total	Ammatt. Yrkesm. Professional	Yhteensä Summa Total	Ammatt. Yrkesm. Professional			Bensiini Bensin Petrol	Diesel
<b>a. Rekisterissä olevat ajoneuvot – Inregistrerade motorfordon – Motor vehicles registered</b>															
1983 .....	1 410 438	9 925	53 056	24 357	9 102	114 775	10 585	1 597 956	45 199	1 352 534	236 476	47 905	270 586		
1984 .....	1 473 975	9 985	52 622	24 219	9 069	121 162	11 159	1 667 987	45 123	1 402 022	258 493	49 780	279 596		
1985 .....	1 546 094	9 913	52 019	24 020	9 017	127 618	11 867	1 746 615	44 830	1 460 573	279 891	50 738	286 702		
1986 .....	1 619 848	10 128	51 747	24 018	9 166	135 718	12 470	1 828 949	45 221	1 528 317	300 214	48 147	286 654		
1987 .....	1 698 671	10 249	51 956	24 298	9 233	146 219	13 640	1 919 719	45 808	1 599 331	320 189	50 909	294 982		
<b>b. Rekisteriin merkityt uudet moottoriajoneuvot – Inregistrerade nya motorfordon – New vehicles registered</b>															
1983 .....	120 174	3 254	4 093	2 261	596	13 463	616	138 942	6 491	106 932	31 299	4 859	11 079		
1984 .....	127 655	3 127	3 856	2 239	482	13 826	593	146 412	6 280	115 496	30 705	4 545	11 316		
1985 .....	138 976	3 172	3 676	2 130	471	13 931	616	157 670	6 219	126 772	30 891	4 416	10 370		
1986 .....	144 021	3 556	3 772	2 355	490	15 266	712	164 261	6 847	133 655	30 602	3 557	8 659		
1987 .....	152 327	3 879	4 096	2 561	550	17 442	1 202	175 617	7 566	144 211	31 405	3 250	8 241		
1987	I	18 257	369	357	229	30	1 762	108	20 514	680	16 917	3 597	32	1 328	
	II	12 215	287	270	177	55	1 381	76	13 997	562	11 412	2 584	67	671	
	III	13 647	283	344	199	41	1 548	101	15 681	564	12 984	2 697	224	735	
	IV	16 511	315	365	193	72	1 612	83	18 643	629	15 718	2 925	1 092	854	
	V	15 074	345	313	162	57	1 656	115	17 215	602	14 426	2 789	614	1 011	
	VI	13 074	351	354	209	42	1 440	150	15 060	638	12 304	2 756	472	549	
	VII	11 939	305	279	171	34	1 235	122	13 609	553	11 298	2 311	353	402	
	VIII	10 292	305	237	168	41	1 260	71	11 901	549	9 763	2 138	202	474	
	IX	13 316	396	347	201	36	1 489	92	15 280	676	12 659	2 621	107	678	
	X	12 850	337	367	243	48	1 534	114	14 913	684	12 301	2 612	67	675	
	XI	9 885	316	359	231	36	1 406	95	11 781	660	9 460	2 321	16	555	
	XII	5 267	270	504	378	58	1 119	75	7 023	769	4 969	2 054	4	309	
*1988	I	21 255	354	398	297	33	2 020	138	23 844	746	20 204	3 640	57	1 341	
	II	13 806	248	289	188	60	1 467	102	15 724	526	13 231	2 493	86	701	
	III	16 643	306	327	198	53	1 691	124	18 838	595	16 044	2 794	327	856	
	IV	16 067	274	307	193	55	1 867	135	18 431	557	15 639	2 792	1 041	1 018	
	V	17 852	310	347	186	78	1 984	199	20 460	612	17 400	3 060	860	1 225	
	VI														
	VII														
	VIII														
	IX														
	X														
	XI														
	XII														

Ks. huomautusosasto numerossa I.

Se notavdelningen i häfte I.

See note section in No. I.

23. Ulkomainen merenkulku – Sjöfarten mellan Finland och utlandet – Foreign shipping

Vuosi ja kuukausi År och månad Year and month	Saapuneet alukset – Ankomna fartyg <i>Vessels entered</i>						Lähteneet alukset – Avgångna fartyg <i>Vessels cleared</i>						Matkustajia Passagerare <i>Passengers</i>	
	Kaik- kiaan Summa <i>Total</i>	Niistä suomal. Därav finska <i>Of which Finnish</i>	Kaik- kiaan Summa <i>Total</i>	Lastissa Last- förande <i>With cargo</i>	Tuotu tavara- määrä Importe- rad varu- mängd Tons <i>imported</i>	Siitä suomal. aluksilla Därav med finska fartyg Of which by Finnish vessels	Kaik- kiaan Summa <i>Total</i>	Niistä suomal. Därav finska <i>Of which Finnish</i>	Kaik- kiaan Summa <i>Total</i>	Lastissa Last- förande <i>With cargo</i>	Viety tavara- määrä Exporte- rad varu- mängd Tons <i>exported</i>	Siitä suomal. aluksilla Därav med finska fartyg Of which by Finnish vessels	Saapu- neet Ankom- mande <i>Disem- barked</i>	Lähte- neet Avgåen- de <i>Em- barked</i>
	Luku Antal <i>Number</i>		1 000 nettotonnia 1 000 nettoton <i>1 000 tons</i>		1 000 t		Luku Antal <i>Number</i>		1 000 nettotonnia 1 000 nettoton <i>1 000 tons</i>		1 000 t		1 000	
	1	2	3	4	5	6	7	8	9	10	11	12	13	14
1983 ....	15 695	7 093	51 108	46 096	30 915	14 971	15 703	7 046	51 214	40 623	17 845	8 302	3 439	3 493
1984 ....	15 823	7 313	50 722	44 854	29 418	14 886	15 815	7 284	50 717	41 504	20 729	9 684	3 535	3 570
1985 ....	15 063	6 798	55 740	50 335	31 648	14 561	15 058	6 802	55 713	45 832	20 307	8 498	3 725	3 739
1986 ....	15 350	6 630	65 098	59 639	29 946	14 887	15 380	6 688	65 509	56 438	20 246	7 662	4 020	4 029
*1987 ....	15 744	6 640	64 203	62 679	31 285	15 770	15 829	6 689	68 807	59 948	22 437	8 011	4 150	4 180
*1987 I	852	374	4 775	4 371	1 805	1 045	876	383	4 852	4 394	1 754	734	155	173
II	783	367	4 528	4 141	1 650	897	784	375	4 582	4 211	1 731	760	224	238
III	829	353	4 906	4 558	1 675	869	846	358	4 914	4 514	1 683	585	254	242
IV	998	424	5 100	4 635	1 985	1 110	1 015	436	5 177	4 622	1 950	767	315	315
V	1 514	640	6 271	5 697	2 874	1 421	1 478	635	6 239	5 430	2 071	756	375	379
VI	1 721	740	6 402	5 815	2 882	1 410	1 717	738	6 345	5 516	1 939	631	447	433
VII	1 775	811	6 290	5 866	2 278	1 223	1 812	817	6 404	5 714	1 828	592	693	681
VIII	1 707	754	6 493	6 019	3 413	1 659	1 682	746	6 388	5 382	1 756	622	468	496
IX	1 471	585	5 584	5 117	2 908	1 472	1 481	594	5 865	4 997	1 881	713	298	316
X	1 465	582	6 019	5 551	2 997	1 457	1 510	609	6 181	5 352	1 922	621	331	329
XI	1 348	518	5 866	5 406	3 031	1 545	1 323	506	5 803	4 885	1 951	611	307	307
XII	1 281	492	5 968	5 503	3 787	1 663	1 305	492	6 056	4 931	1 972	620	283	269
*1988 I	1 008	393	5 088	4 592	2 280	1 200	1 010	393	5 128	4 549	2 029	753	185	200
II	932	374	4 755	4 282	1 797	908	910	373	4 721	4 338	2 005	845	242	246
III	1 058	417	5 330	4 885	2 100	1 078	1 068	402	5 527	5 072	2 034	665	284	280
IV	1 170	497	5 497	5 087	2 228	1 239	1 158	475	5 384	4 840	1 825	566	322	322
V	1 726	751	5 959	5 427	2 898	1 525	1 686	725	6 007	5 257	2 020	607	371	364
VI	1 907	859	6 382	5 907	3 169	1 659	1 895	865	6 451	5 547	1 861	589	469	464
VII	2 050	1 000	6 646	6 196	3 020	1 553	2 079	1 000	6 701	5 789	1 778	543	742	738
VIII	1 937	897	6 430	6 003	2 861	1 352	1 949	910	6 462	5 564	1 685	532	472	508
IX														
X														
XI														
XII														

Ks. huomautusosasto numerossa I.

Se notavdelningen i häfte I.

See note section in No. I.

24. Kauppalaivasto – Handelsflottan  
Merchant fleet

Vuoden ja kuukauden lopussa Vid ut- gången av At the end of	Koko kauppalaivasto Hela handelsflottan		Matkustaja-alukset Passagerarfartyg		Säiliöalukset Tankfartyg	
	Luku Antal	Brutto 1 000 gross tons	Luku Antal	Brutto 1 000 gross tons	Luku Antal	Brutto 1 000 gross tons
	1	2	3	4	5	6
1983.....	484	2 360	157	252	47	1 258
1984.....	472	2 067	160	230	44	1 006
1985.....	439	1 650	161	246	36	784
1986.....	427	1 244	167	295	31	490
1987.....	415	842	170	254	28	242
1987						
I	426	1 217	166	269	31	490
II	430	1 199	167	269	31	490
III	426	1 184	166	262	30	487
IV	426	1 170	167	262	30	487
V	423	1 150	166	253	30	487
VI	423	1 136	167	253	30	487
VII	413	843	167	253	28	242
VIII	411	831	167	253	28	242
IX	413	824	167	253	28	242
X	416	825	168	253	28	242
XI	418	825	170	253	28	242
XII	415	841	170	254	28	242
1988						
I	416	841	171	254	28	242
II	417	857	171	254	28	242
III	418	856	171	254	27	240
IV	414	853	171	254	27	240
V	417	855	173	255	27	240
VI	421	858	173	255	27	240
VII	426	860	176	256	27	240
VIII	423	857	175	256	27	240
IX	422	880	174	280	27	240
X						
XI						
XII						

Ks. huomautusosasto numerossa I.

Se notavdelningen i häfte I.

25. Kotimaisten lentoyhtiöiden säännöllinen  
lentoliikenne  
Inhemiska flygbolags reguljära flygtrafik  
Scheduled air traffic of Finnish airlines

Lentokm Flygkm Kilometres flown	Matkustajakm Passagerarkm Passengers km	Matkustajien luku Antal passagerare Passengers carried	Rahtia ja postia Frakt och post Freight and mail	
			1 000	1 000 ton-km
			1	4
36 581	2 629 768	2 797	77 274	
36 959	2 696 235	2 992	79 409	
38 418	2 940 269	3 153	84 305	
38 119	2 935 896	2 988	92 923	
43 362	3 587 134	3 626	97 938	
1987				
3 121	215 153	241	6 549	
3 151	223 668	255	7 515	
3 592	290 973	313	9 094	
3 690	287 243	304	7 757	
3 887	324 753	324	8 836	
3 656	356 461	316	7 978	
3 568	343 689	283	6 689	
3 779	367 770	329	7 408	
3 812	332 838	338	9 019	
3 884	310 287	331	9 513	
3 723	280 474	318	8 566	
3 498	253 826	275	9 013	
1988				
3 669	269 701	280	7 699	
3 714	268 321	293	8 417	
4 075	332 971	346	9 476	
4 051	313 783	321	8 475	
4 209	339 313	349	9 975	
4 112	399 072	357	9 623	
3 934	389 472	332	8 217	
4 253	386 391	350	8 531	

See note section in No. I.

KANSANTALOUDEN TILINPITO – NATIONALRÄKENSKAPER – NATIONAL ACCOUNTS

26. Bruttokansantuote ja kansantulo – Bruttonationalprodukt och nationalinkomst – Gross domestic product and national income

1 000 000 mk

Vuosi ja neljännes År och kvartal Year and quarter	Bruttokansantuote Bruttonationalprodukt Gross domestic product	Kulutusmenot Konsumtionsutgifter Final consumption expenditure			Investoinnit Investeringar Gross fixed capital formation			Vienti Export Exports	Tuonti Import Imports	Kansantulo Nationalinkomst National income	Siitä - Därav Of which Palkkasumma Löner Wages
		Yksityiset Privata Private	Julkiset Offentliga Government services	Yhteensä Tillsammans Total	Yksityiset Privata Private	Julkiset Offentliga Government services	Yhteensä Tillsammans Total				
Käypiin hintoihin <sup>1)</sup> – Löpande priser <sup>1)</sup> – Current prices <sup>1)</sup>											
1983 .....	275 230	151 003	53 327	204 330	60 812	9 235	70 047	82 735	81 361	228 873	122 427
1984 .....	309 567	166 177	59 741	225 918	63 820	9 605	73 425	94 190	86 137	257 714	136 368
1985 .....	336 824	181 664	68 218	249 882	69 599	10 453	80 052	98 173	94 893	280 917	150 138
1986 .....	360 319	195 174	74 001	269 175	72 336	11 176	83 512	95 634	89 898	299 566	160 688
*1987 .....	393 608	213 568	81 158	294 726	79 658	12 420	92 078	99 208	97 685	327 712	175 473
*1986 I	79 433	46 731	17 043	63 774	15 648	2 589	18 237	22 625	23 456	67 202	36 249
II	87 291	49 708	17 616	67 324	14 686	2 889	17 575	21 140	18 800	72 540	39 398
III	93 246	48 191	20 000	68 191	18 375	2 804	21 179	24 778	24 138	77 538	44 011
IV	100 349	50 544	19 342	69 886	23 627	2 894	26 521	27 091	23 504	82 286	41 030
*1987 I	87 343	50 838	18 415	69 253	16 841	2 827	19 668	23 311	23 004	74 097	39 603
II	97 742	54 294	19 622	73 916	17 124	3 211	20 335	25 159	24 350	81 504	43 093
III	98 061	52 458	21 951	74 409	19 547	3 137	22 684	25 293	24 272	81 326	48 010
IV	110 462	55 978	21 170	77 148	26 146	3 245	29 391	25 445	26 059	90 785	44 767
*1988 I	96 102	55 692	20 058	75 750	19 160	3 037	22 197	24 304	23 829	81 070	42 811
II	106 940	59 013	21 690	80 703	18 853	3 505	22 358	26 692	27 351	89 679	47 186
III											
IV											
1985 hintoihin <sup>2)</sup> – 1985 års priser <sup>2)</sup> – 1985 prices <sup>2)</sup>											
1983 .....	315 249	171 330	63 113	234 443	69 001	10 467	79 468	92 001	87 959		
1984 .....	325 505	176 038	64 872	240 910	67 584	10 202	77 786	96 993	88 857		
1985 .....	336 824	181 664	68 218	249 882	69 599	10 453	80 052	98 173	94 893		
1986 .....	344 463	189 113	70 325	259 438	69 329	10 738	80 067	99 498	97 795		
*1987 .....	357 583	198 837	73 087	271 924	72 388	11 344	83 732	101 181	106 569		
*1986 I	79 502	46 059	17 489	63 548	15 049	2 541	17 590	23 710	24 879		
II	84 239	48 380	17 220	65 600	14 145	2 725	16 870	22 073	20 488		
III	86 312	46 562	17 621	64 183	17 622	2 689	20 311	25 778	26 559		
IV	94 410	48 112	17 995	66 107	22 513	2 783	25 296	27 937	25 869		
*1987 I	82 808	48 317	18 093	66 410	15 446	2 664	18 110	24 085	25 157		
II	89 158	50 667	18 093	68 760	15 611	2 872	18 483	25 727	26 625		
III	86 906	48 657	18 256	66 913	17 748	2 849	20 597	25 669	26 257		
IV	98 711	51 196	18 645	69 841	23 583	2 959	26 542	25 700	28 530		
*1988 I	87 108	51 080	18 636	69 716	16 922	2 731	19 653	24 594	26 349		
II	92 315	52 743	18 636	71 379	16 371	2 944	19 315	26 184	29 930		
III											
IV											

Ks. huomautusosasto numerossa I.

Se notavdelningen i häfte I.

See note section in No. I.

<sup>1)</sup> Tasokorjaus vuodesta 1975 alkaen

<sup>1)</sup> Nivåkorrigering fr.o.m. år 1975

<sup>1)</sup> Level adjustment since 1975

<sup>2)</sup> Tasokorjaus vuodesta 1975 alkaen, perusvuosi on 1985

<sup>2)</sup> Nivåkorrigering fr.o.m. år 1975, basåret är 1985

<sup>2)</sup> Level adjustment since 1975, base year 1985

27. Bruttokansantuote toimialoitain – Bruttonationalprodukt enligt näringsgren – Gross domestic product by kind of activity

1985 hintoihin <sup>1)</sup> <sup>2)</sup> – 1985 års priser <sup>1)</sup> <sup>2)</sup> – 1985 prices <sup>1)</sup> <sup>2)</sup>

1 000 000 mk

Vuosi ja neljännes År och kvartal Year and quarter	Maatalous Jordbruk Agriculture	Metsätalous Skogshushållning Forestry	Teollisuus ja kaivannais-toiminta Tilverknings-, gruv- o. a. ekstraktiiv- industri Manufacturing, mining and quarrying	Sähkö-, kaasu- ja vesihuolto El-, gas- och vatten-försörjning Electricity, gas and water	Talonrakennus-toiminta Husbyggnadsverksamhet Building	Maa- ja vesirakennus-toiminta Anläggnings-verksamhet Other construction	Liikenne Transport Transport and communication	Kauppa Handel Trade	Muu toiminta yhteensä Bruttonational-produkten tillsammans Total gross domestic product	Yrittäjä-toiminta Näringslivet Industries	
	1	2	3	4	5	6	7	8	9	10	11
1983 .....	13 080	10 195	70 096	7 561	18 161	5 299	22 339	26 987	141 531	315 249	226 067
1984 .....	13 116	10 422	72 917	8 066	17 375	5 366	22 915	28 200	147 128	325 505	234 132
1985 .....	12 425	10 954	75 781	8 768	17 154	5 726	23 406	29 614	152 996	336 824	242 528
1986 .....	12 155	9 844	76 773	8 812	17 010	5 944	23 830	30 705	159 395	344 463	247 283
*1987 .....	9 665	10 396	79 927	9 431	17 223	5 867	25 865	32 567	166 642	357 583	256 444
*1986 I	2 082	2 906	17 792	2 505	3 349	1 272	5 660	6 660	37 276	79 502	55 894
II	2 233	2 718	19 861	1 896	3 025	1 553	5 688	7 726	39 539	84 239	60 059
III	5 310	1 160	17 936	2 066	4 712	1 562	5 899	7 898	39 769	86 312	62 397
IV	2 530	3 060	21 184	2 345	5 924	1 557	6 583	8 421	42 806	94 410	68 933
*1987 I	2 206	2 837	18 974	2 789	3 185	1 256	5 926	7 029	38 606	82 808	58 495
II	2 367	2 909	20 384	2 046	3 538	1 543	6 657	8 181	41 533	89 158	63 845
III	2 592	1 247	18 753	2 174	4 567	1 534	6 270	8 226	41 543	86 906	62 089
IV	2 500	3 403	21 816	2 422	5 933	1 534	7 012	9 131	44 960	98 711	72 015
*1988 I	2 023	3 207	19 853	2 624	3 512	1 283	6 542	7 512	40 552	87 108	61 509
II	2 093	2 848	21 415	2 052	3 683	1 562	6 829	8 439	43 394	92 315	65 919
III											
IV											

28. Bruttokansantuote henkeä kohden – Bruttonationalprodukt per invånare – Gross domestic product per capita

Käyppi hintoihin – Löpande priser – Current prices

mk

Vuosi År Year	
1975 <sup>1)</sup> .....	22 118
1976 .....	24 893
1977 .....	27 388
1978 .....	30 165
1979 .....	35 046
1980 .....	40 340
1981 .....	45 587
1982 .....	51 002
1983 .....	56 678
1984 .....	63 410
1985 .....	68 712
1986 .....	73 265
*1987 .....	79 791

29. Julkisten menojen hintaindeksit  
Prisindexar för offentliga utgifter  
Price indices for public expenditure

1977 = 100

Vuosi ja neljännes År och kvartal Year and quarter	Valtiontalous Statshushållningen State finances	Kunnallistalous Kommunalt hushållningen Municipal finances
	1	2
1983 .....	174,2	175,3
1984 .....	186,8	187,5
1985 .....	198,5	199,3
1986 .....	203,8	204,7
1987 .....	212,8	213,2
1986 I	203,2	204,2
II	203,8	204,4
III	203,8	204,7
IV	204,5	205,6
1987 I	209,4	210,1
II	213,4	213,5
III	213,8	214,4
IV	214,5	214,8
*1988 I	219,7	219,3
II	226,2	226,6

Ks. huomautus osasto numerossa I.

<sup>1)</sup> Tasokorjaus vuodesta 1975 alkaen

<sup>2)</sup> Tasokorjaus vuodesta 1975 alkaen, perusvuosi on 1985

Se notavdelningen i häfte I.

<sup>1)</sup> Nivåkorrigering fr.o.m. år 1975

<sup>2)</sup> Nivåkorrigering fr.o.m. år 1975, basåret är 1985

See note section in No. I.

<sup>1)</sup> Level adjustment since 1975

<sup>2)</sup> Level adjustment since 1975, base year 1985

HINNAT JA PALKAT – PRISER OCH LÖNER – PRICES AND WAGES

30. Asuntojen hinnat – Bostädernas priser – Housing prices

Vanhojen kerrostaloalueiden keskimääräiset velattomat nelilönnat – Gamla våningshuslägenheters genomsnittliga skuldfrja kvadratmeterpriser – Average unencumbered selling prices per square metre for units in old blocks of flats

Kaupunki Stad Urban municipality	Vuosi ja neljännes – År och kvartalet – Year and quarter									
	1986		1987		1988		1988		1988	
			II		III		IV		I	
	mk/m <sup>2</sup>		mk/m <sup>2</sup>		1983=100 mk/m <sup>2</sup>		1983=100 mk/m <sup>2</sup>		1983=100 mk/m <sup>2</sup>	
	1	2	3	4	5	6	7	8	9	10
Helsinki – Helsingfors.....	6 601	7 616	7 368	136,8	7 624	141,6	8 322	154,6	9 690	180,3
Espoo + Kauniainen –										
Esbo + Grankulla.....	5 667	6 324	6 029	130,7	6 417	139,2	7 011	151,5	8 104	175,2
Vantaa – Vanda.....	4 796	5 464	5 239	131,8	5 514	139,2	5 989	150,6	6 938	174,2
Tampere – Tammerfors.....	3 726	4 309	4 125	133,9	4 360	141,4	4 991	161,7	5 433	176,5
Turku – Åbo.....	3 985	4 312	4 191	117,8	4 567	128,5	4 474	126,2	5 080	142,2
Pori – Björneborg.....	2 927	3 131	3 030	126,1	3 201	133,1	3 335	139,4	3 422	142,3
Lappeenranta –										
Villmanstrand.....	3 962	4 403	4 510	136,5	4 326	130,5	4 657	139,5	5 006	151,3
Kouvola.....	3 387	3 844	3 729	145,1	3 809	148,4	4 119	160,2	4 796	186,4
Lahti – Lahtis.....	3 416	3 819	3 666	124,3	3 790	128,1	4 267	144,3	4 856	164,0
Kuopio.....	3 990	4 209	3 958	117,4	4 329	128,0	4 453	131,8	5 016	148,8
Jyväskylä.....	4 176	4 603	4 463	124,1	4 589	127,4	4 762	133,1	5 400	150,1
Vaasa – Vasa.....	4 016	4 179	4 097	130,0	4 304	137,4	4 272	136,1	4 567	145,5
Mikkeli – S:t Michel.....	3 680	3 882	3 659	131,3	3 909	138,1	3 966	143,2	3 910	141,7
Joensuu.....	4 006	4 479	4 318	129,3	4 595	136,1	4 758	141,8	5 355	160,2
Oulu – Uleåborg.....	3 401	3 820	3 638	117,5	3 757	120,7	4 203	134,8	4 567	147,5
Rovaniemi.....	3 622	3 682	3 444	106,9	3 639	113,6	3 864	120,1	4 267	132,1

Huoneisto- ja talotyyppin mukaan, I neljännes 1988 – Efter typ av lägenhet och hus, I kvartalet 1988 – By type of dwelling and type of building, 1st quarter 1988

A = vuosimuutos – årsändring – change from previous year

B = tilastoitujen kauppojen lukumäärä – antal köp i statistiken – number of sales included in statistics

Kaupunki Stad Urban municipality	Kerrostalot – Flervåningshus – Blocks of flats												Rivitalot – Radhus – Terraced houses			
	Yhteensä – Inalles – Total			Yksiöt – Enrummare – 1-room unit			Kaksiöt – Tvårummare – 2-room unit			Kolmiot + – Tre rum + – 3-room unit +						
	mk/m <sup>2</sup>			mk/m <sup>2</sup>			mk/m <sup>2</sup>			mk/m <sup>2</sup>			mk/m <sup>2</sup>			
	11	12	13	14	15	16	17	18	19	20	21	22	23	24	25	
Koko maa – Hela landet –																
Whole country.....	6 344	+29,3	3 887	7 569	+31,4	1 045	6 037	+31,4	1 668	5 607	+24,5	1 174	5 345	+15,1	931	
Helsinki – Helsingfors..	9 690	+37,0	998	11 081	+38,0	375	9 346	+38,6	386	8 550	+33,7	237	8 680	+19,9	88	
Espoo + Kauniainen –																
Esbo + Grankulla.....	8 104	+35,6	197	10 156	+46,1	43	7 976	+37,9	71	7 212	+28,9	83	8 415	+26,4	83	
Vantaa – Vanda.....	6 938	+34,9	184	8 768	+37,8	35	6 906	+40,2	97	5 998	+28,0	52	6 818	+22,6	54	
Tampere – Tammerfors	5 433	+42,4	304	6 115	+43,2	74	5 267	+47,0	144	4 957	+35,2	86	5 147	+17,0	52	
Turku – Åbo.....	5 080	+21,8	274	6 281	+30,0	60	4 858	+23,8	120	4 305	+12,5	94	4 874	+22,6	41	
Pori – Björneborg.....	3 422	+16,7	77	3 929	+13,7	16	3 301	+22,4	34	3 140	+11,7	27	..	..	..	
Lappeenranta –																
Villmanstrand.....	5 006	+19,6	97	5 672	+13,9	26	4 999	+24,7	35	4 288	+18,6	36	..	..	..	
Kouvola.....	4 796	+30,9	87	5 592	+31,3	21	4 770	+33,5	44	3 938	+26,0	22	..	..	..	
Lahti – Lahtis.....	4 856	+34,3	256	5 745	+37,7	64	4 589	+32,1	114	4 401	+34,1	78	..	..	..	
Kuopio.....	5 016	+27,3	183	5 733	+25,7	36	4 840	+27,5	101	4 549	+28,6	46	..	..	..	
Jyväskylä.....	5 400	+17,8	93	6 380	+25,4	18	5 400	+19,2	46	4 509	+8,9	29	..	..	..	
Vaasa – Vasa.....	4 567	+11,8	63	5 221	+10,0	10	4 311	+8,5	19	4 287	+17,5	34	..	..	..	
Mikkeli – S:t Michel ...	3 910	-1,1	40	4 771	+3,6	10	3 882	-3,1	16	3 464	-2,6	14	..	..	..	
Joensuu.....	5 355	+26,5	85	6 207	+27,8	20	5 046	+25,5	40	4 802	+26,2	25	..	..	..	
Oulu – Uleåborg.....	4 567	+25,0	184	5 363	+30,8	63	4 395	+24,1	71	4 015	+21,2	50	4 386	+18,2	53	
Rovaniemi.....	4 267	+15,6	53	5 482	+23,0	10	4 059	+22,1	21	3 530	+3,0	22	..	..	..	

Ks. huomautusosasto numerossa I.

Se notavdelningen i häfte I.

See note section in No. I.

31. Rakennuskustannusindeksi – Byggnadskostnadsindex – Building Cost Index

1980 = 100. Ryhmien painot ilmoitettu suluisissa – Gruppvikterna angivna inom parentes – Weighting figures in parentheses

Vuosi ja kuukausi År och månad Year and month	Kokonaisindeksi – Totalindex – Total index 0–9					0	1	2–3	4–5	6	
	a	b	c	d	e	Rakennutta- jan kustan- nutukset Byggherre- ns kostnader Employer's costs	Maarakennus- Mark- byggnad Earth work	Perustukset ja runko Grund och stomme Foundations and frame	Täydentävät ja pinta- rakenteet Kompl. och ytbe- klädnader Supplemen- tary and surface structures	Kalusteet, varusteet ja laitteet Inredning, utrustning och anlägg- ningar Fixtures equipment	
	(210)	(591)	(162)	(37)	(1000)	(60)	(55)	(290)	(165)	(65)	
	1	2	3	4	5	6	7	8	9	10	
1983.....	124,4	129,3	131,5	132,3	128,7	130,7	126,0	135,0	123,5	124,1	
1984.....	133,7	136,1	142,1	135,4	136,6	144,2	130,8	142,7	128,5	134,1	
1985.....	144,4	142,8	150,2	142,6	144,3	153,5	133,8	150,2	135,0	138,0	
1986.....	154,1	148,3	155,5	145,3	150,6	155,1	139,9	156,7	141,9	139,5	
1987.....	164,3	154,2	162,0	150,1	157,4	160,7	147,1	163,5	144,6	151,3	
1987	I	158,9	151,4	158,1	149,3	154,0	156,5	142,5	159,3	143,5	148,6
	II	158,9	151,8	158,5	149,3	154,3	156,7	143,4	159,7	144,0	148,8
	III	165,2	151,4	160,8	149,3	155,8	158,4	146,4	160,7	142,4	150,2
	IV	165,5	153,3	161,0	149,3	156,9	159,6	144,6	163,7	142,9	150,3
	V	165,5	153,6	161,6	149,3	157,2	160,2	145,9	163,9	143,3	150,4
	VI	165,5	153,9	161,9	150,2	157,5	161,2	145,1	164,2	143,8	150,8
	VII	165,4	154,4	162,4	150,3	157,9	161,5	147,8	164,4	143,8	150,9
	VIII	165,4	154,9	162,9	150,3	158,2	161,8	149,8	164,6	144,3	151,0
	IX	165,4	155,2	163,6	150,9	158,6	162,3	149,8	164,9	145,0	152,1
	X	165,4	155,6	163,8	150,9	158,8	162,5	149,9	164,9	145,2	152,3
	XI	165,4	157,3	164,4	150,9	159,9	164,0	150,0	165,7	148,3	155,1
	XII	165,4	157,5	164,5	150,9	160,1	164,2	150,0	165,7	148,2	155,2
1988	I	166,6	158,8	166,0	151,1	161,3	165,4	151,6	166,3	150,2	155,2
	II	166,6	158,9	166,9	151,1	161,5	165,6	153,2	166,5	149,7	155,2
	III	166,6	159,7	167,8	151,2	162,1	166,6	153,4	167,1	151,0	157,4
	IV	178,2	160,8	171,8	151,2	165,9	170,0	156,4	169,3	155,0	159,1
	V	179,6	162,6	174,6	151,2	167,7	174,2	158,4	169,8	156,8	159,3
	VI	179,6	162,9	176,8	153,7	168,3	179,8	158,4	170,1	156,5	160,2
	VII	179,6	163,7	177,1	153,7	168,8	180,3	158,7	170,5	157,1	160,8
	VIII	179,6	164,7	178,0	153,7	169,6	181,9	158,8	171,0	158,5	164,2
	IX										
	X										
	XI										
	XII										

Puhelinvaatajasta, puh. (90) 1734 2273, saa tuoreimman kokonaisindeksin.

Via telefonsvarare, tel. (90) 1734 2274, erhålls den senaste totalindexen.

Ks. huomautusosasto numerossa I.

Se notavdelningen i häfte I.

See note section in No. I.

**31. Rakennuskustannusindeksi (jatk.)**  
**Byggnadskostnadsindex (forts.)**  
*Building Cost Index (cont.)*

Vuosi ja kuukausi År och månad Year and month	7		Siitä – Därav – Of which		8	9	1–6, 8–9	1–9
	Konetekniset sivu-urakat		7.1–2	7.3	Työmaan- käyttökus- tannukset	Työmaan- yhteiskus- tannukset	Rakennus- tekniset työt	Raken- tajan indeksi
	Maskintek- niska sido- entreprena- der Side contracts; mechanical engineering		LVI-työt VVS-arbeten Heating, plumbing and ventilation	Sähkötyöt El. installa- tion Electrical installations	Arbetsplat- sens drift- kostnader Building site operating costs	Arbets- platsens kollektiva kostnader Building site general costs	Byggnads- tekniska arbeten Construction work	Bygge- rens index Builder's index
	(160)	(102)	(43)	(80)	(125)	(780)	(940)	
	11'	12'	13	14	15	16	17	
1983.....	127,3	123,2	130,1	129,2	125,2	128,9	128,6	
1984.....	136,6	131,5	141,4	134,5	134,5	136,0	136,1	
1985.....	147,6	144,0	149,6	140,9	144,4	142,9	143,7	
1986.....	156,1	153,2	157,5	140,3	155,5	149,1	150,3	
1987.....	164,0	160,6	168,0	145,9	165,4	155,8	157,2	
1987	I	159,5	155,8	163,7	144,5	161,3	152,7	153,8
	II	159,4	155,6	163,7	144,5	161,5	153,1	154,1
	III	162,7	159,5	165,9	145,4	165,5	154,2	155,6
	IV	163,7	160,6	167,1	145,5	166,0	155,4	156,8
	V	163,8	160,7	167,1	145,8	166,2	155,7	157,1
	VI	163,9	160,9	167,1	146,3	166,2	155,9	157,3
	VII	164,7	161,6	168,3	146,3	166,2	156,2	157,6
	VIII	165,1	161,9	168,5	146,4	166,3	156,5	158,0
	IX	165,2	161,9	168,9	146,7	166,3	156,9	158,3
	X	166,1	162,1	171,5	146,7	166,4	157,0	158,6
	XI	167,0	163,4	171,5	146,5	166,4	158,2	159,7
	XII	167,5	163,9	172,4	146,6	166,5	158,2	159,8
1988	I	169,5	165,9	174,8	147,7	167,9	159,3	161,0
	II	170,2	165,5	174,8	147,8	168,0	159,4	161,2
	III	170,2	165,3	175,2	147,8	168,1	160,1	161,8
	IV	173,5	166,7	184,3	149,0	179,1	164,0	165,6
	V	175,5	169,7	184,3	149,3	184,0	165,6	167,3
	VI	176,1	170,4	184,3	150,7	184,1	165,8	167,6
	VII	177,5	172,3	184,8	150,7	184,2	166,2	168,1
	VIII	177,4	172,0	184,8	151,0	184,3	167,0	168,8
	IX							
	X							
	XI							
	XII							

Ks. huomautusosasto numerossa I.

Se notavdelningen i häfte I.

See note section in No. I.

**32. Pientalon rakennus-  
kustannusindeksi**  
**Byggnadskostnads-  
index för småhus**  
*Building Cost Index for  
Single-Unit Dwellings*  
 1980 = 100

Kokonaisindeksi – Totalindex Total index 0–9			
a	b	c	a + b + c
Työ Arbete Work	Aine Material Materials	Palvelu Tjänst Services	Yhteensä Summa Total
(265)	(570)	(165)	(1000)
1	2	3	4
125,0	123,4	130,5	125,0
134,4	130,3	139,8	132,9
144,5	135,4	147,9	139,9
153,7	139,3	152,8	145,3
163,6	145,7	159,5	152,7
158,4	142,9	155,6	149,1
158,4	143,0	156,0	149,2
164,5	142,5	158,1	150,9
164,7	143,9	158,5	151,8
164,7	144,6	159,3	152,3
164,7	145,2	159,6	152,8
164,6	145,9	159,7	153,1
164,6	146,6	160,6	153,7
164,6	147,2	161,4	154,2
164,6	147,7	161,5	154,5
164,6	149,3	161,8	155,4
164,6	149,6	161,9	155,6
165,7	150,8	163,7	156,9
165,7	151,2	163,8	157,1
165,7	152,5	164,3	157,9
177,5	153,4	168,4	162,2
179,0	154,6	171,8	163,9
179,0	154,6	172,7	164,1
179,0	155,4	173,1	164,6
179,0	156,0	173,8	165,1

HINNAT JA PALKAT – PRISER OCH LÖNER – PRICES AND WAGES

Vuosi ja kuukausi År och månad Year and month	0	1	2	3-5	6	7	Siitä - Därav - Of which		8	9	1-6, 8-9	1-9
	Rakennuttajan kustannukset Byggherrens kostnader Employers' work costs	Maarakennus- Markbyggnad Earth work	Perustukset Grund Foundations	Runko-, täydentävät ja pintarakenteet Stomkonstruktioner, byggn.delar och ytbe- klädnader Frame, supplementary and surface structures	Kalusteet, varusteet ja laitteet Inredning, utrustning och anläggningar Fixtures and equipment	Kone- tekniset sivu-urakat Maskitek- niska sido- entreprenader Side contracts; mechanical engineering	7.1, 7.2 Pientalon LVI-työt VVS-arbeten i småhus Heating, plumbing and ventilation	7.3 Pientalon sähkötyöt El. instal- lation i småhus Electrical installa- tions	Työmaan käyttökus- tannukset Arbets- platsens driftskost- nader Building site operating costs	Työmaan yhteiskus- tannukset Arbets- platsens kollektiva kostnader Building site gener- eral costs of	Pientalon rakennus- tekniset työt Byggnads- tekn. arbeten i småhus Construc- tion work of single-unit dwellings	Pientalo- rakentajan indeksi Småhus- byggarens index Index for single-unit dwelling builder
	(50)	(70)	(60)	(425)	(65)	(190)	(145)	(45)	(45)	(95)	(760)	(950)
5	6	7	8	9	10	11	12	13	14	15	16	
1983.....	129,2	122,6	124,3	123,6	124,2	129,1	128,9	129,7	125,0	123,5	123,7	124,8
1984.....	142,0	127,3	131,2	129,9	134,8	138,7	138,0	141,2	132,0	134,6	130,9	132,5
1985.....	151,6	130,9	133,9	133,5	140,1	153,5	154,5	150,3	136,7	146,6	135,7	139,2
1986.....	156,8	136,5	135,3	136,1	142,6	165,4	167,6	158,5	135,0	160,2	139,6	144,8
1987.....	164,1	143,3	140,5	141,4	154,7	174,6	176,2	169,4	141,4	172,4	146,5	152,1
1987	I	160,0	139,3	137,1	138,1	152,3	170,3	172,1	164,5	139,2	167,4	148,5
	II	160,1	140,0	136,1	138,4	152,4	170,3	172,2	164,5	139,2	167,6	148,7
	III	162,0	142,7	137,7	138,8	153,7	172,9	174,9	166,6	140,5	172,6	150,3
	IV	162,8	140,2	141,7	139,7	153,8	174,8	176,7	168,6	140,9	173,2	151,2
	V	163,5	142,9	140,7	140,4	153,8	174,8	176,8	168,6	141,5	173,3	151,7
	VI	164,6	142,3	141,2	141,2	154,0	174,8	176,7	168,6	141,7	173,4	152,1
	VII	164,9	144,2	141,8	141,4	154,0	175,4	177,2	169,7	141,9	173,5	152,5
	VIII	165,3	145,2	142,4	142,3	154,0	175,6	177,4	169,9	142,0	173,5	153,1
	IX	165,8	145,3	142,4	143,0	155,2	175,7	177,4	170,5	142,6	173,6	153,5
	X	166,2	145,4	142,3	143,4	155,4	176,3	177,3	173,2	142,6	173,7	153,9
	XI	167,2	145,4	142,4	144,8	158,7	176,8	177,9	173,2	142,4	173,9	154,8
	XII	167,4	145,4	142,3	144,9	158,7	177,4	178,3	174,7	142,4	173,9	155,0
1988	I	168,6	147,5	142,5	146,0	158,7	178,8	179,3	177,4	145,1	176,0	156,3
	II	168,9	148,0	142,4	145,6	158,7	180,6	181,5	177,4	145,1	176,2	156,5
	III	169,9	148,4	142,5	146,3	161,0	182,0	183,2	178,1	145,2	176,1	157,3
	IV	173,7	151,8	146,8	149,6	162,6	184,9	184,2	187,2	146,5	192,1	161,6
	V	180,2	153,1	147,0	150,8	162,7	187,1	187,1	187,2	146,8	194,5	163,0
	VI	183,5	153,2	147,0	150,5	163,7	187,6	187,7	187,2	146,8	194,7	163,0
	VII	183,9	153,4	147,0	151,0	164,4	188,7	188,9	188,0	146,8	194,7	163,5
	VIII	185,4	153,5	147,0	151,4	168,2	188,6	188,8	188,0	146,8	194,7	164,0
	IX											
	X											
	XI											
	XII											

Ks. huomautusosasto numerossa I.

Se notavdelningen i häfte I.

See note section in No. I.

33: Maatalouden tuotantorakennuksen rakennuskustannusindeksi – Byggnadskostnadsindex för  
lantbruksbyggnader – Building Cost Index for Agricultural Building

1980 = 100. Ryhmien painot ilmoitettu suluisissa – Gruppvikterna angivna inom parentes – Weighting figures in parentheses

Vuosi ja kuukausi År och månad Year and month	Kokonais- indeksi Totalindex Total index	0 Rakennuttajan kustannukset Byggherrens kostnader Employers' costs	1 Maanrakennus- töiden tarvikkeet Material för markbyggnads- arbeten Materials for earth works	2 Rakennusteknisten töiden tarvikkeet Material för byggnadstekniska arbeten Materials for construction works	3 Konetekniset sivu-urakat Maskintekniska sidoentreprena- der Side contracts; mechanical engineering	4 Työmaan yhteisten töiden tarvikkeet Material för arbetsplatsens gemensamma arbeten Joint materials of building site	5 Työpalkat sosiaali- kustannuksineen Arbetslöner inkl. socialkostnader Wages and social expenses
	(100,0)	(2,0)	(3,0)	(52,0)	(14,0)	(4,0)	(25,0)
	1	2	3	4	5	6	7
1983 .....	122,2	128,2	120,9	122,5	127,3	130,6	116,9
1984 .....	128,9	138,9	121,5	128,7	137,1	138,9	123,2
1985 .....	134,4	147,9	130,0	131,8	148,8	144,8	129,6
1986 .....	139,1	155,9	134,2	135,4	158,0	142,4	135,0
1987 .....	143,8	162,8	139,0	138,2	167,4	148,1	140,9
1987							
I	140,9	159,4	136,5	135,6	162,4	146,5	137,9
II	141,2	159,5	136,5	136,2	162,4	146,5	137,9
III	142,5	161,4	137,5	136,0	165,8	147,2	141,3
IV	143,6	162,3	137,5	137,4	167,8	148,0	141,5
V	143,7	162,4	139,1	137,4	167,8	148,3	141,5
VI	144,0	163,2	139,6	137,9	167,9	148,4	141,5
VII	144,4	163,5	139,6	138,5	168,5	148,6	141,5
VIII	144,6	163,6	139,8	138,9	168,5	148,6	141,5
IX	144,9	164,1	140,1	139,3	168,6	148,8	141,5
X	145,1	164,3	140,3	139,6	169,3	148,9	141,5
XI	145,6	164,7	140,3	140,4	169,6	148,7	141,5
XII	145,8	164,9	141,2	140,7	170,1	148,8	141,5
1988							
I	147,1	166,2	143,9	141,7	172,4	153,5	142,1
II	147,2	166,3	144,7	141,8	172,6	153,5	142,1
III	147,6	166,6	145,6	142,4	172,7	153,5	142,1
IV	150,8	169,8	146,0	143,2	177,4	153,6	150,5
V	151,8	177,3	146,0	143,9	179,6	157,4	150,5
VI	151,9	178,6	146,0	143,9	179,9	157,4	150,5
VII	152,3	179,0	146,1	144,2	181,6	157,4	150,5
VIII	152,5	179,8	146,3	144,5	181,5	157,5	150,5
IX							
X							
XI							
XII							

Ks. huomautusosasto numerossa I.

Se notavdelningen i häfte I.

See note section in No. I.

34. Tie- ja maarakennuskustannusindeksit – Väg- och jordbyggnadskostnadsindexar – Cost indices of road and land construction

1985 = 100. Ryhmien painot ilmoitettu suluisissa – Gruppvikterna angivna inom parentes – Weighting figures in parentheses

Vuosi ja kuukausi År och månad Year and month	Työpalkat Arbetslöner Wages	Konetyöt Maskin- arbeten Machine- works	Kuljetukset Transporter Transports	Tarveaineet Material Materials	Siltaurakat Broentreprenader Bridge contracts	Päällystys- urakat Belägg. en- treprenader Surfacing contracts	Murskaus- urakat Krossnings- entreprenader Crushing contracts	Yleiskulut Allmänna utgifter General costs	Kokonais- indeksi Totalindex Total index	E-indeksi <sup>1)</sup> E-index <sup>1)</sup>
	<sup>2)</sup> (12,6)	(15,4)	(21,5)	(11,2)	(11,1)	(8,5)	(5,7)	(14,0)	(100,0)	
	<sup>3)</sup> (16,4)	(20,1)	(28,1)	(9,7)	(-)	(-)	(7,4)	(18,3)	(100,0)	(65,3)
	1	2	3	4	5	6	7	8	9	10

Tierakennuskustannusindeksi – Vägbyggnadskostnadsindex – Cost Index of Road Construction

1987.....	121	108	102	102	124	69	124	116	108	..
1987 VI	123	109	103	102	122	69	128	117	108	..
VII	123	109	103	102	123	69	128	117	109	..
VIII	123	110	105	102	126	69	128	117	109	..
IX	123	109	107	101	128	69	124	117	110	..
X	123	109	105	102	128	69	117	117	109	..
XI	123	108	105	102	129	69	118	117	109	..
XII	123	106	100	102	126	69	118	117	107	..
1988 I	124	110	103	105	122	69	118	117	109	..
II	124	109	104	105	120	69	123	117	109	..
III	148	110	107	105	119	69	122	128	114	..
IV	148	111	107	105	117	68	123	128	114	..
V	148	110	107	105	119	68	124	128	114	..
VI	148	113	108	106	121	62	123	128	114	..
VII	148	114	107	106	125	62	122	128	115	..

Maarakennuskustannusindeksi – Jordbyggnadskostnadsindex – Cost Index of Land Construction

1987.....	121	108	102	101	.	.	124	116	110	106
1987 VI	123	109	103	101	.	.	128	117	112	107
VII	123	109	103	101	.	.	128	117	111	107
VIII	123	110	105	101	.	.	128	117	112	108
IX	123	109	107	101	.	.	124	117	112	108
X	123	109	105	101	.	.	117	117	111	107
XI	123	108	105	101	.	.	118	117	111	107
XII	123	106	100	101	.	.	118	117	109	104
1988 I	124	110	103	104	.	.	118	117	111	107
II	124	109	104	105	.	.	123	117	112	107
III	148	110	107	104	.	.	122	128	119	109
IV	148	111	107	104	.	.	123	128	119	110
V	148	110	107	104	.	.	124	128	119	109
VI	148	113	108	105	.	.	123	128	120	111
VII	148	114	107	105	.	.	122	128	119	110

Ks. huomautusosasto numerossa I.

<sup>1)</sup> Kokonaisindeksi ilman kohtia työpalkat ja yleiskulut.

<sup>2)</sup> Tierakennuskustannusindeksi.

<sup>3)</sup> Maarakennuskustannusindeksi.

Se notavdelningen i häfte I.

<sup>1)</sup> Totalindex utan punkterna arbetslöner och allmänna utgifter.

<sup>2)</sup> Vägbyggnadskostnadsindex.

<sup>3)</sup> Jordbyggnadskostnadsindex.

See note section in No. I.

<sup>1)</sup> Total index without items wages and general costs.

<sup>2)</sup> Cost Index of Road Construction.

<sup>3)</sup> Cost Index of Land Construction.

HINNAT JA PALKAT – PRISER OCH LÖNER – PRICES AND WAGES

35. Elinkustannusindeksi – Levnadskostnadsindex – Cost-of-Living Index

1951: 10 = 100

Vuosi ja kuukausi År och månad Year and month	Kokonaisindeksi Totalindex Total index	Ryhmäindeksit ja (sulussa) niiden painot – Gruppindextal och (inom parentes) deras vikter – Indices by group and their weights (in parent.)					
		Ravinto Föda Food	Asunto Bostad Rent	Lämpö ja valo Värme och lyse Fuel and light	Vaatus Beklädnad Clothing	Muut menot Övriga utgifter Miscellaneous	
	<sup>1)</sup> (100,0)	(18,7)	(15,6)	(2,8)	(6,4)	(56,5)	
	<sup>2)</sup> (100,0)	(21,2)	<sup>4)</sup>	(6,4)	(6,4)	(51,5)	
	<sup>3)</sup> (100,0)	(21,6)	(16,3)	(3,5)	(7,2)	(51,4)	
	1	2	3	4	5	6	
1983.....	865	1 004	1 595	795	422	874	
1984.....	925	1 078	1 688	803	447	941	
1985.....	980	1 161	1 778	821	472	993	
1986.....	1 015	1 204	1 828	751	492	1 030	
1987.....	1 052	1 229	1 827	772	505	1 089	
1987	I	1 035	1 212	1 819	771	490	1 068
	II	1 039	1 215	1 819	771	496	1 072
	III	1 044	1 222	1 819	772	503	1 078
	IV	1 049	1 229	1 819	774	506	1 083
	V	1 050	1 221	1 832	773	508	1 086
	VI	1 053	1 225	1 832	773	508	1 090
	VII	1 053	1 226	1 832	774	502	1 092
	VIII	1 056	1 232	1 832	774	506	1 093
	IX	1 060	1 236	1 832	774	512	1 099
	X	1 062	1 244	1 832	777	509	1 100
	XI	1 062	1 242	1 832	767	513	1 100
	XII	1 063	1 240	1 832	767	510	1 103
1988	I	1 075	1 248	1 838	768	495	1 126
	II	1 078	1 254	1 839	768	498	1 129
	III	1 084	1 259	1 858	767	509	1 133
	IV	1 092	1 262	1 858	761	514	1 145
	V	1 101	1 263	1 895	761	516	1 154
	VI	1 107	1 264	1 936	761	515	1 159
	VII	1 106	1 255	1 936	761	504	1 162
	VIII	1 109	1 253	1 933	762	509	1 167
	IX						
	X						
	XI						
	XII						

Puhelinvastaajasta, puh. (90) 1734 3222, saa tuoreimman kokonaisindeksin.

Via telefonsvarare, tel. (90) 1734 3333, erhålls den senaste totalindexen.

Ks. huomautusosasto numerossa I.

Se notavdelningen i häfte I.

See note section in No. I.

<sup>1)</sup> 1988: I—.

<sup>2)</sup> 1983: XI—1987: XII.

<sup>3)</sup> 1979: II—1983: X.

<sup>4)</sup> Asunto, lämpö ja valo 20,8.

<sup>1)</sup> 1988: I—.

<sup>2)</sup> 1983: XI—1987: XII.

<sup>3)</sup> 1979: II—1983: X.

<sup>4)</sup> Bostad, värme och lyse 20,8.

<sup>1)</sup> 1988: I—.

<sup>2)</sup> 1983: XI—1987: XII.

<sup>3)</sup> 1979: II—1983: X.

<sup>4)</sup> Rent, fuel and light 20,8.

36. Kuluttajahintaindeksi – Konsumentprisindex – Consumer Price Index

1985 = 100

Vuosi ja kuukausi År och månad Year and month	Kokonais- indeksi. Totalindex	Ryhmäindeksit ja suluissa niiden painot – Gruppindexar och inom parentes deras vikter – Indices by group and their weights in parentheses								
		0 Ravinto Föda Food	1 Juomat ja tupakka Drycker och tobak Beverages and tobacco	2 Vaatus ja jalkineet Beklädnad och skodon Clothing and footwear	3 Asunto, lämpö ja valo Bostad, värme och lyse Rent, fuel and light	4 Kotitalous- kalusto ym. Hushålls- inventarier mm. Household equipment and services	5 Terveysten- ja sairauden- hoito Hälsa- och sjukvård Health and medical care	6 Liikenne Samfärdsel Transport and com- munication	7 Vapaa-aika, virkestys ja koulutus Fritid, rekre- ation och ut- bildning Free time, recreation and education	8 Muut tavarat ja palvelukset Övriga varor och tjänster Other goods and services
	(100,0)	(18,7)	(7,0)	(6,4)	(18,4)	(6,9)	(2,9)	(17,2)	(9,7)	(12,8)
	1	2	3	4	5	6	7	8	9	10
1985 .....	100,0	100,0	100,0	100,0	100,0	100,0	100,0	100,0	100,0	100,0
1986 .....	102,9	103,9	104,3	104,7	99,4	103,9	105,7	100,3	105,7	105,3
1987 .....	107,1	106,3	110,7	107,7	101,1	107,7	112,7	105,9	112,8	110,7
1987										
I	105,3	105,0	108,9	104,0	100,1	105,9	109,4	103,1	111,3	108,8
II	105,7	105,3	109,0	105,5	100,2	106,3	110,3	103,7	111,4	109,1
III	106,3	106,1	110,4	107,3	100,3	106,7	110,3	104,8	111,8	109,1
IV	106,8	106,8	110,9	107,8	100,4	107,3	111,0	105,4	112,3	109,4
V	106,9	106,1	111,1	108,3	100,6	107,6	110,9	105,4	112,8	110,0
VI	107,3	106,3	111,0	108,3	101,0	107,7	113,1	106,6	112,9	110,3
VII	107,2	106,0	111,1	106,8	101,0	107,5	114,4	107,0	112,8	110,4
VIII	107,5	106,6	111,1	107,7	101,1	108,0	114,4	106,6	112,8	111,4
IX	108,1	106,7	111,1	109,0	102,0	108,4	114,7	107,2	113,9	112,0
X	108,3	107,2	111,1	109,3	102,1	108,6	114,5	107,1	113,9	112,3
XI	108,1	106,9	111,1	109,4	101,9	108,8	114,5	106,5	113,7	112,6
XII	108,4	106,7	111,1	108,9	102,9	109,0	115,2	107,3	113,7	112,7
1988										
I	109,7	107,4	117,0	105,6	103,2	110,0	119,5	109,0	114,6	115,3
II	110,0	107,9	117,0	106,3	103,2	110,6	119,5	109,7	114,4	115,6
III	110,6	108,3	117,1	108,7	104,1	110,6	119,5	110,6	114,7	115,8
IV	111,4	108,6	121,2	109,8	104,0	111,1	122,1	111,4	115,1	116,7
V	112,3	108,7	123,5	110,1	105,8	111,3	127,1	111,2	115,4	118,1
VI	112,9	108,8	123,5	109,9	107,8	111,8	127,2	112,2	115,9	118,4
VII	112,9	108,1	123,6	107,5	107,8	111,9	129,5	112,7	116,2	118,3
VIII	113,1	107,9	123,6	108,6	107,6	112,6	129,5	112,6	116,4	119,8
IX										
X										
XI										
XII										

Puhelinvastaajasta, puh. (90) 5800 222, saa tuoreimman kokonaisindeksin.

Via telefonsvarare, tel. (90) 5800 333, erhålls den senaste totalindexen.

Ks. huomautusosasto numerossa I.

Se notavdelningen i häfte I.

See note section in No. I.

HINNAT JA PALKAT – PRISER OCH LÖNER – PRICES AND WAGES

37. Kuluttajahintaindeksi – Konsumentprisindex – Consumer Price Index

1985 = 100

Vuosi ja kuukausi År och månad Year and month	Kokoi- nais- indeksi Total- index Total index	Väestöryhmittäiset indeksit – Indexar för befolkningsgrupper Indices by group of population						Alueittaiset indeksit – Regionala indexar Regional indices				Netto- hinta- indeksi <sup>1)</sup> Nettopris- index <sup>1)</sup> Net Price Index <sup>1)</sup>
		1. Maata- lous- yrittäjät Lant- bruksfö- retagare Farmers	2. Kaikki palkan- saajat Alla löntagare All wage and salary earners	2 a. Johtajat ja ylemmät toimihenkilöt Direktörer och högre tjänstemän Managers and admin- istrative employees	2 b. Muut toi- mihenkilöt Övriga tjänstemän Other employees	2 c. Työn- tekijät Arbetare Workers	3. Eläkeläiset Pensionä- rer Pensioners	1. Pää- kaupunki- seutu Huvud- stads- regionen Metro- politan area of Helsinki	2. Muu Etelä- Suomi Södra Finland utan Helsingfors Other area of South Finland	3. Väli- Suomi Mellersta Finland	4. Pohjois- Suomi Norra Finland North Finland	
	1	2	3	4	5	6	7	8	9	10	11	12
1985 .....	100,0	100,0	100,0	100,0	100,0	100,0	100,0	100,0	100,0	100,0	100,0	100,0
1986 .....	102,9	102,6	103,0	103,0	103,0	102,9	103,0	103,4	102,9	102,8	102,4	102,4
1987 .....	107,1	106,8	107,3	107,3	107,3	107,3	106,5	108,0	107,1	106,8	106,4	106,4
1987 I	105,3	104,9	105,4	105,2	105,4	105,4	104,9	106,1	105,2	105,0	104,7	104,7
II	105,7	105,3	105,8	105,7	105,8	105,8	105,3	106,5	105,6	105,4	105,0	105,0
III	106,3	105,9	106,4	106,3	106,4	106,4	105,8	107,1	106,3	106,0	105,7	105,7
IV	106,8	106,4	106,9	106,9	106,9	106,9	106,3	107,6	106,7	106,4	106,1	106,1
V	106,9	106,4	107,0	107,0	107,1	107,0	106,3	107,7	106,9	106,4	106,1	106,1
VI	107,3	106,9	107,4	107,5	107,4	107,4	106,6	108,2	107,3	106,9	106,4	106,4
VII	107,2	106,8	107,4	107,4	107,4	107,3	106,7	108,2	107,2	106,8	106,5	106,5
VIII	107,5	107,1	107,7	107,7	107,7	107,6	106,9	108,4	107,4	107,2	106,7	106,7
IX	108,1	107,7	108,3	108,4	108,3	108,2	107,3	109,0	108,0	107,8	107,4	107,4
X	108,3	108,0	108,4	108,6	108,4	108,3	107,4	109,2	108,2	107,9	107,6	107,6
XI	108,1	107,7	108,3	108,4	108,3	108,2	107,3	109,1	108,0	107,7	107,4	107,4
XII	108,4	108,0	108,6	108,8	108,6	108,4	107,6	109,3	108,4	107,8	107,8	107,8
1988 I	109,7	109,2	109,9	110,0	109,9	109,9	108,8	110,6	109,9	108,9	109,0	109,0
II	110,0	109,7	110,2	110,2	110,2	110,2	109,1	110,6	110,3	109,4	109,4	109,4
III	110,6	110,3	110,9	111,0	110,9	110,8	109,6	111,4	110,8	110,1	109,7	109,7
IV	111,4	110,9	111,7	111,8	111,8	111,5	110,3	112,2	111,6	110,9	110,4	110,4
V	112,3	111,5	112,6	112,6	112,6	112,4	111,3	113,2	112,4	111,7	111,3	111,3
VI	112,9	112,2	113,2	113,4	113,3	113,1	111,9	114,0	113,0	112,1	112,4	112,4
VII	112,9	112,1	113,1	113,2	113,2	113,0	111,8	113,9	112,9	112,0	112,4	112,4
VIII	113,1	112,3	113,4	113,6	113,4	113,3	111,8	114,1	113,1	112,3	112,7	112,7
IX												
X												
XI												
XII												

Ks. huomautusosasto numerossa I.

Se notavdelningen i häfte I.

See note section in No. I.

<sup>1)</sup> Nettohinta-indeksi uudistetaan vuonna 1988, jolloin sen tuotanto keskeytyy joksikin aikaa. Uudistettuna (1985=100) se kuitenkin julkaistaan kaikilta kuukausilta myöhemmin.

<sup>1)</sup> Nettoprisindex revideras år 1988 varvid produkti-  
onen inställs för en tid. Indexet kommer dock  
senare att publiceras för alla månader i reviderad  
form (1985=100).

<sup>1)</sup> The Net Price Index will be revised in 1988,  
causing a temporary break in its compilation. A  
revised (1985=100) Net Price Index, however,  
be published for all months later on.

38. Tukkuhintaindeksi – Partprisindex – Wholesale Price Index

1985 = 100. Ryhmien painot ilmoitettu suluisissa – Gruppvikterna angivna inom parentes – Weighting figures in parentheses

Vuosi ja kuukausi År och månad Year and month	Kokonais- indeksi Totalindex Total index	Raaka-aineet ja tuotanto- hyödykkeet Råvaror och produktions- förmödenheter Raw materials and producers' goods	Kulutus- tavarat Konsum- tionsvaror Consum- ers' goods	Investointi- tavarat Investe- ringsvaror Invest- ment goods	Tavararyhmät (TOL) – Varugrupper (NI) – Commodity groups (SIC)					
					1	2	3	311	312	313
					Maa-, metsä- ja kalataloustuotteet Jordbruks-, skogsbruks- och fiskeriprodukter Agricultural, forestry and fishing products	Kaivannais- tuotteet Malmer och andra mineraliska ämnen Minerals	Tealli- suus- tuotteet Industri produkter Manufact- ured goods	Elin- tarvikkeet Livsmedel Food- stuffs	Muut elintarvik- keet ja rehut Andra livsförmödenheter och foder Miscellaneous foodstuffs and feeds	Juomat Drycker Beverages
(100,0)	(57,6)	(34,7)	(7,8)	(13,9)	(4,0)	(69,8)	(10,8)	(2,0)	(1,5)	
	1	2	3	4	5	6	7	8	9	10
1986 .....	97,4	94,3	101,4	102,6	101,2	62,6	99,4	101,4	104,7	103,6
1987 .....	98,7	94,2	104,6	106,3	101,6	59,0	101,6	102,0	99,8	107,2
1987 I	97,8	93,8	102,7	105,0	101,1	62,3	100,2	101,0	103,5	104,3
II	98,0	93,8	103,2	105,4	100,5	60,9	100,6	101,1	101,5	106,0
III	98,1	93,9	103,5	105,8	100,9	59,6	100,7	101,2	100,7	106,0
IV	98,4	94,0	103,9	106,1	101,1	59,4	101,1	101,4	100,8	106,9
V	98,3	93,9	103,9	106,3	100,8	58,3	101,3	101,8	100,4	107,9
VI	98,5	93,8	104,4	106,5	100,9	58,5	101,4	102,0	98,7	107,9
VII	99,0	94,6	104,7	106,4	100,8	60,0	101,9	102,4	98,9	107,9
VIII	98,8	94,2	104,8	106,6	100,8	61,0	102,0	102,4	98,8	107,7
IX	99,2	94,4	105,4	106,4	101,2	58,4	102,1	102,1	98,7	107,7
X	99,7	94,8	106,4	106,5	104,0	58,8	102,3	102,4	98,5	107,7
XI	99,4	94,4	106,1	106,8	102,8	56,4	102,4	102,6	98,6	108,0
XII	99,7	94,7	106,4	107,0	104,1	54,1	102,6	103,1	99,1	108,3
1988 I	100,3	95,2	107,2	107,7	105,1	53,9	103,2	103,6	98,3	108,7
II	100,6	95,3	107,8	108,0	105,2	52,7	103,8	104,2	98,2	109,7
III	100,7	95,4	108,0	108,1	105,5	50,5	104,1	104,5	98,2	109,8
IV	101,0	95,7	108,2	108,8	105,6	53,3	104,4	104,9	98,7	109,9
V	101,8	96,5	108,9	109,0	106,5	53,8	105,2	106,0	99,1	114,0
VI	102,1	96,8	109,3	109,0	107,6	54,1	105,4	106,4	99,1	114,2
VII	102,6	97,6	109,6	109,3	107,4	54,5	106,2	107,3	99,4	114,0
VIII	103,1	98,0	110,0	109,6	108,3	55,9	106,6	107,9	101,2	115,0
IX										
X										
XI										
XII										

Ks. huomautusosasto numerossa I.

Se notavdelningen i häfte I.

See note section in No. I.

HINNAT JA PÄLKÄT – PRISER OCH LÖNER – PRICES AND WAGES

38. Tukkuhintaindeksi (jatk.) – Partprisindex (forts.) – Wholesale Price Index (cont.)

1985 = 100

		Tavararyhmät (TOL) – Varugrupper (NI) – Commodity groups (SIC)									
		314	321	322	323	324	331	332	341	342	351
Vuosi ja kuukausi		Tupakka-	Tekstiilit	Vaatteet	323	Kengät	Puutavarat	Kalusteet	Sellu-	Graafiset	Kemikaalit
År och månad		tuotteet	Textilier	Kläder	Nahat,	Skor	ja -teokset	(ei metallia)	ja paperi-	tuotteet	Kemikalier
Year and month		Tobaksvaror	Textiles	Clothes	turkkiset ja nahkateokset	Shoes	Trävaror	Inredning	teoll. tuotteet	Grafiska	Chemicals
		Tobacco			Läder och pälsvaror		Lumber and wood products	(icke av metall)	och pappersvaror	produkter	
					Leather and fur products			Furniture (non-metallic)	Pulp, paper and allied products	Prints and published products	
		(0,6)	(1,8)	(1,0)	(0,3)	(0,4)	(2,0)	(0,9)	(3,8)	(4,5)	(3,9)
		11	12	13	14	15	16	17	18	19	20
1986	.....	105,5	103,3	104,7	100,8	103,1	102,0	107,1	98,0	105,1	95,2
1987	.....	111,6	103,7	111,4	102,5	106,8	105,9	109,6	106,0	109,1	94,3
1987	I	107,6	104,3	110,2	99,5	105,3	105,1	108,4	103,4	107,1	92,2
	II	107,6	103,9	112,0	101,6	105,1	105,3	108,9	103,6	107,3	92,2
	III	112,2	103,6	110,5	101,9	106,1	104,0	109,4	103,5	108,1	92,7
	IV	112,4	103,4	110,6	101,9	106,4	104,5	109,6	105,9	108,5	94,4
	V	112,4	103,0	110,5	100,8	107,1	104,6	109,6	105,0	108,5	94,5
	VI	112,4	103,2	110,5	100,3	106,8	104,4	109,5	105,0	109,1	95,5
	VII	112,4	103,3	110,7	100,7	106,8	104,6	109,6	106,2	110,5	97,7
	VIII	112,4	103,5	112,3	104,4	107,7	107,7	109,6	106,4	109,7	94,4
	IX	112,4	104,0	112,2	104,5	107,8	108,1	110,0	107,1	110,0	94,2
	X	112,4	104,0	112,5	104,7	107,5	108,1	110,4	108,3	110,0	94,6
	XI	112,4	104,0	112,4	104,9	107,4	107,0	110,4	108,8	110,2	94,5
	XII	112,4	103,9	112,5	105,1	107,4	107,4	110,4	109,4	110,4	94,4
1988	I	116,7	104,1	114,0	105,1	106,1	107,1	112,0	110,1	111,1	95,5
	II	117,3	105,4	114,4	105,2	106,5	105,7	112,2	110,5	113,1	96,7
	III	117,3	105,2	117,1	105,1	106,7	106,0	112,2	111,7	113,4	97,4
	IV	117,3	105,1	117,2	105,5	107,1	106,1	113,9	113,1	113,7	97,9
	V	124,7	105,2	117,1	105,4	107,4	109,7	113,9	113,4	114,8	98,2
	VI	124,7	105,0	117,1	106,0	107,3	109,4	113,9	113,9	114,9	98,4
	VII	125,0	105,1	121,5	106,1	108,2	109,8	114,4	115,7	118,1	99,1
	VIII	125,0	106,0	121,7	105,2	109,5	111,7	115,1	116,2	116,7	99,3
	IX										
	X										
	XI										
	XII										

Ks. huomautusosasto numerossa I.

Se notavdelningen i häfte I.

See note section in No. 1.

HINNAT JA PALKAT – PRISER OCH LÖNER – PRICES AND WAGES

Tavararyhmät (TOL) – Varu­grupper (NI) – Commodity groups (SIC)											
Vuosi ja kuukausi År och månad Year and month	352	353	354	355	356	361	362	369	371	372	
	Muut kemialliset tuotteet Andra kemiska produkter Other chemical products	Maaöljy- jalosteet Petroleum- produkter Petroleum- products	Muut öljy- ja kivihiilituotteet Andra petroleum- och kolprodukter Miscellaneous products of petroleum and coal	Kumi- tuotteet Gummi- varor Rubber products	Muovi- tuotteet Plastvaror Plastic products	Posliini- teokset ja saviastiat Varor av porslin- och lera Chinaware and pottery	Lasi- tuotteet Glasvaror Glass products	Muut savi- ja kivituotteet Andra ler- och stenprodukter Other non- metallic min- eral products	Rauta, teräs ja ferroseokset Järn, stål och ferrolegeringar Iron, steel and ferrous alloys	Muut metallit Icke-järn- metaller. Non- ferrous metals	
	(2,5)	(4,9)	(0,7)	(0,4)	(0,8)	(0,1)	(0,2)	(1,4)	(3,1)	(1,4)	
	21	22	23	24	25	26	27	28	29	30	
1986.....	104,7	68,1	92,7	102,9	102,1	101,7	103,6	103,3	98,2	85,2	
1987.....	107,8	66,3	80,8	103,4	103,5	105,7	110,0	105,6	95,2	86,9	
1987											
I	105,4	65,0	86,6	102,4	102,5	104,1	107,4	104,8	96,5	79,8	
II	106,7	67,4	85,5	102,6	103,0	104,1	108,3	105,0	95,7	78,2	
III	106,6	67,1	81,9	102,5	103,0	103,9	108,7	105,0	95,6	79,3	
IV	106,7	67,1	81,7	102,7	104,0	103,9	111,3	105,3	95,2	79,9	
V	107,1	67,0	80,9	102,9	103,8	104,9	110,1	105,1	95,2	80,8	
VI	107,8	66,9	79,4	103,0	103,8	105,5	110,0	105,1	95,1	81,6	
VII	107,9	67,0	79,2	103,2	103,9	106,4	110,0	105,5	94,9	82,5	
VIII	108,8	67,1	79,4	104,2	104,2	106,4	110,0	105,8	94,9	88,8	
IX	108,8	67,1	79,2	104,1	103,2	106,5	110,7	105,8	94,6	91,7	
X	108,9	67,0	79,0	104,2	103,3	107,0	110,8	106,1	95,1	92,3	
XI	109,2	63,4	79,0	104,2	103,7	108,1	110,9	106,9	94,8	101,0	
XII	109,1	63,3	77,9	104,6	103,9	108,0	111,4	106,9	94,8	106,5	
1988											
I	109,7	65,1	77,7	104,8	104,4	108,0	111,2	106,9	95,6	109,0	
II	109,8	65,1	77,3	105,2	106,3	108,0	111,2	107,4	96,8	110,9	
III	110,4	65,0	78,6	105,2	106,9	108,5	111,6	108,2	97,0	109,5	
IV	110,4	63,2	78,3	105,3	108,0	108,5	114,9	109,4	97,6	109,0	
V	110,5	63,4	78,3	105,3	108,2	108,5	115,0	109,7	98,1	118,8	
VI	110,5	63,4	78,4	105,6	108,2	108,5	115,0	109,9	99,0	120,3	
VII	110,5	63,4	81,7	105,6	108,3	109,9	115,1	110,3	99,5	122,7	
VIII	110,9	63,3	82,0	105,6	109,3	109,9	115,2	110,6	100,9	121,0	
IX											
X											
XI											
XII											

Ks. huomautusosasto numerossa I.

Se notavdelningen i häfte I.

See note section in No. I.

HINNAT JA PALKAT - PRISER OCH LÖNER - PRICES AND WAGES

38. Tukkuhintaaindeksi (jatk.) - Partiprisindex (forts.) - Wholesale Price Index (cont.)

1985 = 100

Vuosi ja kuukausi År och månad Year and month	Tavararyhmät (TOL) - Varugrupper (NI) - Commodity groups (SIC)							Alkuperä Ursprung Origin	Tuonti- tavarat Import goods
	381	382	383	384	385	39	4		
	Metalli- tuotteet Metallvaror <i>Fabricated metal products</i>	Koneet ja laitteet (ei sähkök.) Maskiner och apparater (icke elektr.) <i>Machinery ex- cept electrical</i>	Sähkötekni- set koneet ja laitteet Elektrotekniska maskiner och apparater <i>Electrical machinery, equipment and supplies</i>	Kulkuneuvot Transport- medel <i>Transport equipment</i>	Hienomekaani- set tuotteet Finmekaniska produkter <i>Instruments and related products</i>	Muut teollisuus- tuotteet Andra industri- produkter <i>Miscellaneous manufactured products</i>	Sähkö, kaasu, lämpö ja vesi <i>El, gas, värme och vatten</i>	Kotimaiset tavarat Inhemiska varor <i>Domestic goods</i>	
(2,1)	(6,4)	(4,1)	(6,3)	(1,2)	(0,6)	(12,3)	(70,1)	(29,9)	
	31	32	33	34	35	36	37	38	39
1986.....	103,8	101,5	102,0	106,5	104,3	101,5	93,0	98,4	95,1
1987.....	106,7	104,7	104,8	113,0	109,5	107,7	92,6	100,2	95,4
1987. I	104,7	103,1	104,0	111,0	106,5	106,2	91,7	99,0	94,9
II	105,4	103,7	104,2	111,6	109,1	106,1	92,4	99,2	95,2
III	105,9	104,0	104,2	112,1	109,9	106,4	92,8	99,5	95,0
IV	106,4	104,5	104,5	111,9	110,0	107,1	92,4	99,7	95,4
V	106,6	105,0	104,7	112,3	110,0	107,2	91,9	99,7	95,1
VI	106,7	105,2	105,2	112,5	109,9	107,6	91,9	99,8	95,4
VII	106,9	104,9	105,1	113,1	109,9	107,6	93,8	100,2	96,3
VIII	107,6	105,3	105,1	113,0	109,1	108,2	91,2	100,2	95,7
IX	107,5	105,0	105,4	113,5	109,3	108,7	93,8	100,6	95,7
X	107,6	105,1	105,0	114,7	109,4	109,2	93,3	101,4	95,8
XI	107,3	105,2	105,1	115,1	110,4	109,2	93,1	101,2	95,3
XII	107,4	105,2	105,1	115,2	110,6	109,3	93,1	101,7	95,1
1988. I	108,7	105,6	104,0	115,7	111,4	109,8	93,6	102,6	95,0
II	109,2	106,3	104,3	115,3	111,5	110,8	93,0	102,9	95,1
III	109,3	106,5	104,4	115,6	111,5	111,1	92,9	103,2	95,0
IV	109,7	106,9	104,6	116,8	111,4	110,4	92,6	103,3	95,8
V	109,9	107,1	105,0	116,6	111,6	110,9	92,7	104,0	96,6
VI	110,6	107,2	105,1	116,8	111,5	111,0	92,7	104,4	96,9
VII	112,9	107,0	105,4	117,2	111,2	108,8	92,8	105,0	97,2
VIII	113,3	107,8	105,4	117,4	111,1	108,9	92,8	105,4	97,8
IX									
X									
XI									
XII									

Ks. huomautusosasto numerossa I.

Se notavdelningen i häfte I.

See note section in No. I.

39. Kotimarkkinoiden perushintaindeksi – Basprisindex för hemmamarknadsvaror – Basic Price Index for Domestic Supply

1985 = 100. Ryhmien painot ilmoitettu suluisissa – Gruppvikterna angivna inom parentes – Weighting figures in parentheses

Vuosi ja kuukausi År och månad Year and month	Kokonaisindeksi Totalindex Total index	Raaka-aineet ja tuotantohyödykkeet Råvaror och produktionsföremödenheter Raw materials and producers' goods	Kulutus-tavarat Konsumtionsvaror Consumers' goods	Investointi-tavarat Investe-ringsvaror Investment goods	Tavararyhmät (TOL) – Varugrupper (NI) – Commodity groups (SIC)					
					1	2	3	311	312	313
					Maa-, metsä- ja kalatal. tuotteet Jordbruks-, skogsbruks- och fiskeri-produkter Agricultural, forestry and fishing products	Kaivannaistuotteet Malmer och andra mineraliska ämnen Minerals	Teollisuustuotteet Industri-produkter Manufactured goods	Elin-tarvikkeet Livsmedel Foodstuffs	Muut elintarvikkeet ja rehut Andra livsföremödenheter och foder Miscellaneous foodstuffs and feeds	Juomat Drycker Beverages
(100,0)	(49,6)	(27,0)	(23,4)	(12,4)	(4,1)	(54,3)	(9,1)	(1,8)	(0,7)	
	1	2	3	4	5	6	7	8	9	10
1986.....	97,0	92,2	99,8	103,9	100,4	60,6	97,9	100,6	107,0	105,8
1987.....	97,9	91,2	101,2	108,3	99,6	57,0	99,3	101,5	101,3	107,5
1987										
I	96,8	90,9	100,0	105,4	99,9	60,5	98,1	100,4	104,9	105,8
II	97,0	90,9	100,4	106,2	99,2	58,9	98,4	100,4	103,1	105,8
III	97,0	90,7	100,6	106,5	99,4	57,2	98,4	100,6	102,4	105,9
IV	97,4	90,8	100,8	107,5	99,4	56,6	98,8	100,9	102,0	106,0
V	97,5	90,7	100,8	108,2	99,4	56,4	98,9	101,2	101,7	108,6
VI	97,7	90,8	101,0	108,6	99,2	56,7	99,0	101,5	100,1	108,4
VII	98,2	91,6	101,4	108,8	99,3	58,2	99,5	102,0	100,4	108,4
VIII	98,2	91,4	101,2	109,2	98,9	59,5	99,7	102,0	100,3	108,0
IX	98,4	91,4	101,6	109,4	98,3	56,9	99,8	101,7	100,2	108,0
X	98,7	91,8	102,0	109,7	100,1	57,2	99,9	102,0	100,0	108,0
XI	98,7	91,7	102,0	109,9	100,4	54,4	100,0	102,1	100,2	108,3
XII	98,9	91,7	102,3	110,2	101,2	51,9	100,3	102,6	100,7	108,4
1988										
I	99,3	92,0	103,0	110,4	101,8	51,7	100,7	103,0	99,8	109,9
II	99,6	92,2	103,5	110,6	102,2	50,3	101,2	103,6	99,9	110,6
III	99,7	92,2	103,8	110,8	102,7	48,0	101,4	103,7	99,9	110,9
IV	99,9	92,4	103,9	111,2	102,8	50,7	101,6	104,1	100,4	111,0
V	100,9	93,4	104,0	113,2	103,1	51,2	102,4	105,2	100,7	111,7
VI	101,3	93,7	104,1	114,3	104,2	51,7	102,5	105,6	100,9	111,9
VII	102,0	94,9	104,3	114,5	105,4	52,1	103,4	106,6	101,1	111,7
VIII	102,4	95,3	104,8	114,9	105,6	53,6	103,9	107,1	104,0	111,7
IX										
X										
XI										
XII										

Ks. huomautusosasto numerossa I.

Se notavdelningen i häfte I.

See note section in No. I.

HINNAT JA PALKAT – PRISER OCH LÖNER – PRICES AND WAGES

39. Kotimarkkinoiden perushintaindeksi (jatk.) – Basprisindex för hemmamarknadsvaror (forts.) –  
Basic Price Index for Domestic Supply (cont.)

1985 = 100

		Tavararyhmät (TOL) – Varugrupper (NI) – Commodity groups (SIC)									
		314	321	322	323	324	331	332	341	342	351
		Tupakka-	Tekstiilit	Vaatteet	Nahat,	Kengät	Puutavarat	Kalusteet	Sellu- ja päperi-	Graafiset	Kemikaalit
		tuotteet	Textilier	Kläder	turkkiset ja	Skor	ja -teokset	(ei metallia)	teoll. tuotteet	Grafiska	Kemikalier
		Tobaksvaror	Textiles	Clothes	nahkateokset	Shoes	Trävaror	Inredning	Massa, papper	produkter	
		Tobacco			Läder och		Lumber and	(icke av metall)	och pappersvaror	Prints and	
					pälsvaror		wood prod-	Furniture	Pulp, paper and	published	
					Leather and		ucts	(non-metallic)	allied products	products	
					fur products						
		(0,2)	(1,5)	(0,8)	(0,2)	(0,3)	(1,7)	(0,7)	(3,4)	(4,1)	(3,4)
		11	12	13	14	15	16	17	18	19	20
Vuosi ja											
kuukausi											
År och											
månad											
Year and											
month											
1986	.....	105,9	103,3	104,1	100,5	103,0	101,5	106,4	97,6	105,0	93,7
1987	.....	112,0	103,8	109,1	101,7	106,1	105,9	109,6	104,8	109,0	92,6
1987	I	108,1	104,3	109,2	98,6	104,8	105,4	108,1	102,3	107,0	90,2
	II	108,1	103,8	109,7	100,9	104,5	105,5	108,8	102,5	107,2	90,0
	III	112,5	103,8	108,2	101,2	105,5	104,0	109,3	102,3	107,9	90,6
	IV	112,8	103,7	108,2	101,2	105,6	104,4	109,5	104,5	108,4	92,3
	V	112,8	103,3	108,0	100,1	106,3	104,6	109,5	103,7	108,4	92,3
	VI	112,8	103,5	107,8	99,5	106,0	104,5	109,5	103,7	108,9	93,1
	VII	112,8	103,5	108,1	99,8	105,9	104,8	109,6	104,8	110,4	95,4
	VIII	112,8	103,9	109,1	104,2	106,9	107,5	109,7	105,2	109,6	93,3
	IX	112,8	104,1	109,9	104,3	107,1	108,2	110,1	105,8	110,0	93,3
	X	112,8	104,0	110,2	104,6	106,8	108,2	110,5	107,0	110,0	93,7
	XI	112,8	104,0	110,2	103,2	106,7	106,8	110,5	107,5	110,2	93,5
	XII	112,8	103,9	110,3	103,4	106,8	107,2	110,5	108,1	110,4	93,4
1988	I	117,3	104,2	111,2	103,5	105,7	107,2	112,1	108,9	111,1	94,8
	II	118,0	105,7	111,3	103,6	106,1	106,0	112,3	109,3	113,0	96,2
	III	117,9	105,4	112,9	103,5	106,5	106,1	112,4	110,6	113,4	96,9
	IV	117,9	105,5	113,0	103,9	106,7	106,3	114,3	111,9	113,6	97,4
	V	121,2	105,6	113,2	103,8	107,0	109,8	114,3	112,4	114,7	97,7
	VI	121,2	105,4	113,0	104,2	106,6	109,4	114,2	112,6	114,7	97,8
	VII	121,6	105,4	113,7	105,1	107,7	109,9	114,7	114,5	118,0	98,3
	VIII	121,6	106,4	114,5	104,2	109,1	111,3	115,3	114,9	116,7	98,5
	IX										
	X										
	XI										
	XII										

Ks. huomautusosasto numerossa I.

Se notavdelningen i häfte I.

See note section in No. I.

HINNAT JA PALKAT — PRISER OCH LÖNER — PRICES AND WAGES

Tavararyhmät (TOL) — Varugrupper (NI) — Commodity groups (SIC)										
Vuosi ja kuukausi År och månad Year and month	352	353	354	355	356	361	362	369	371	372
	Muut kemialliset tuotteet Andra kemiska produkter Other chemical products	Maaöljy- jalosteet Petroleum- produkter Petroleum products	Muut öljy- ja kivihiilituotteet Andra petro- leum- och kolprodukter Miscellaneous products of pet- roleum and coal	Kumi- tuotteet Gummi- varor Rubber products	Muovi- tuotteet Plastvaror Plastic products	Posliini- teokset ja saviastiat Varor av porslin och lera Chinaware and pottery	Lasi- tuotteet Glasvaror Glass products	Muut savi- ja kivituotteet Andra ler- och stenprodukter Other non- metallic mineral products	Rauta, teräs ja ferroseokset Järn, stål och ferrolegeringar Iron, steel and ferrous alloys	Muut metallit Icke-järn- metaller Non- ferrous metals
	(1,9)	(3,8)	(0,6)	(0,3)	(0,6)	(0,1)	(0,2)	(1,2)	(2,5)	(1,2)
	21	22	23	24	25	26	27	28	29	30
1986.....	104,0	53,4	90,2	104,1	102,9	101,2	103,6	103,5	96,6	85,1
1987.....	105,9	48,8	76,0	105,5	102,6	103,6	108,6	105,3	92,5	86,0
1987										
I	104,3	47,4	82,9	106,2	102,0	103,4	105,9	104,8	93,8	79,6
II	105,2	50,6	80,9	106,2	103,1	103,4	106,9	104,7	93,1	78,0
III	105,1	49,0	78,1	106,0	102,5	103,0	107,5	104,7	92,9	78,3
IV	105,2	48,9	77,9	105,5	103,8	103,0	110,3	104,9	92,6	79,0
V	105,7	48,7	76,7	105,9	103,0	103,0	109,3	104,6	92,4	79,8
VI	106,0	49,0	74,0	105,4	102,6	102,6	108,2	104,5	92,5	80,6
VII	106,0	49,5	73,9	105,3	102,6	103,4	108,8	106,9	92,2	81,5
VIII	106,6	50,6	74,1	105,3	103,0	103,4	108,9	105,3	92,1	87,9
IX	106,5	49,5	73,8	105,2	101,9	103,7	109,6	105,3	92,1	90,8
X	106,7	49,1	73,6	105,0	101,9	103,9	109,2	105,4	92,3	91,2
XI	106,6	47,4	73,5	105,0	102,4	105,1	109,2	106,3	92,1	100,1
XII	106,7	46,5	72,3	105,3	102,5	105,0	109,8	106,3	92,3	105,8
1988										
I	107,4	44,6	72,1	105,8	103,2	105,5	110,4	106,4	93,0	108,2
II	107,5	44,6	71,8	105,5	103,5	105,5	110,8	107,0	93,6	110,1
III	107,6	43,9	73,0	105,6	104,2	105,7	111,2	107,4	93,7	108,6
IV	108,0	40,1	73,0	105,7	105,5	105,7	113,9	110,5	95,2	108,3
V	107,9	41,4	73,0	105,7	105,7	105,4	114,0	110,6	95,8	118,2
VI	107,6	41,0	73,3	105,2	105,2	104,9	113,2	110,7	96,3	119,9
VII	107,8	42,7	77,2	105,1	105,0	105,8	112,6	110,9	96,8	122,2
VIII	108,4	42,6	77,2	105,1	106,3	105,8	112,8	111,1	99,2	120,5
IX										
X										
XI										
XII										

Ks. huomautusosasto numerossa I.

Se notavdelningen i häfte I.

See note section in No. I.

HINNAT JA PALKAT – PRISER OCH LÖNER – PRICES AND WAGES

39. Kotimarkkinoiden perushintaindeksi (jatk.) – Basprisindex för hemmamarknadsvaror (forts.) –  
Basic Price Index for Domestic Supply (cont.)

1985 = 100

Vuosi ja kuukausi År och månad Year and month	Tavararyhmät (TOL) – Varugrupper (NI) – Commodity groups (SIC)								Alkuperä Ursprung Origin	
	381	382	383	384	385	39	4	5	Koti- maiset tavarat Inhemska varor Domestic goods	Tuonti- tavarat Import- varor Import goods
	Metalli- tuotteet Metallvaror <i>Fabricated metal products</i>	Koneet ja laitteet (ei sähkök.) Maskiner och apparater (icke elektr.) <i>Machinery except electrical</i>	Sähkötekniset koneet ja laitteet Elektrotekniska maskiner och apparater <i>Electrical machinery, equipment and supplies</i>	Kulku- neuvot Transport- medel <i>Transport equipment</i>	Hienomekaa- niset tuotteet Finmekaniska produkter <i>Instruments and related products</i>	Muut teolli- suustuotteet Andra indus- triä tuotteet <i>Miscellane- ous manu- factured products</i>	Sähkö, kaasu, lämpö ja vesi El, gas, värme och vatten <i>Electricity, gas, heat and water</i>	Rakenn., maa- ja vesirakent. Hus, jord- och vatten- anläggningar <i>Houses, earth and water constructions</i>		
(1,7)	(4,9)	(3,1)	(3,6)	(0,8)	(0,4)	(11,7)	(17,5)	(78,5)	(21,5)	
	31	32	33	34	35	36	37	38	39	40
1986.....	103,9	102,8	100,1	106,5	105,3	103,6	91,2	104,0	98,6	91,0
1987.....	107,4	106,3	102,8	110,3	110,2	107,9	88,0	108,6	100,2	89,3
1987										
I	106,1	103,9	101,8	110,4	107,7	107,7	87,0	105,2	98,7	89,7
II	106,7	104,6	102,0	110,7	110,1	107,3	87,7	106,2	99,0	89,8
III	107,0	105,3	102,0	110,8	111,0	107,4	88,1	106,3	99,2	89,2
IV	106,9	106,3	102,3	110,6	110,8	107,5	87,6	107,5	99,6	89,3
V	107,1	106,5	102,4	110,8	111,3	107,9	87,2	108,5	99,9	89,0
VI	107,3	107,0	103,4	109,8	110,2	108,5	87,3	108,9	100,0	89,2
VII	107,5	106,9	103,3	109,9	110,1	107,9	88,8	109,1	100,4	90,3
VIII	108,2	107,1	103,3	109,7	110,0	108,5	86,8	109,7	100,5	89,9
IX	108,1	106,8	103,5	109,8	110,2	108,1	89,2	109,9	100,8	89,4
X	108,1	107,0	103,3	109,9	110,1	108,2	88,9	110,2	101,3	89,2
XI	107,9	107,2	103,3	110,2	110,1	107,9	88,8	110,5	101,6	88,3
XII	107,9	106,7	103,4	110,7	110,2	108,0	88,8	110,8	102,0	87,7
1988										
I	108,4	106,8	103,6	111,4	111,2	108,7	89,4	110,9	102,4	87,8
II	108,7	108,0	103,9	110,8	111,3	108,9	88,9	111,1	102,7	87,9
III	108,7	108,6	103,9	111,3	111,3	108,9	88,9	111,3	103,0	87,5
IV	108,7	108,8	103,7	112,1	111,2	107,7	88,5	111,7	103,1	88,3
V	108,9	108,6	104,4	111,5	112,4	108,4	88,5	114,3	104,1	89,3
VI	109,6	108,9	104,3	110,6	111,3	108,1	88,6	115,7	104,7	89,1
VII	111,9	108,8	104,2	110,7	111,8	107,4	88,5	115,9	105,4	89,6
VIII	112,1	109,6	104,4	111,6	112,1	107,6	88,5	116,3	105,8	90,3
IX										
X										
XI										
XII										

Ks. huomautusosasto numerossa I.

Se notavdelningen i häfte I.

See note section in No. I.

40. Teollisuuden tuottajahintaindeksi – Producentprisindex för industrin – Producer Price Index for Manufactured Products

1985 = 100. Ryhmien painot ilmoitettu suluissa – Gruppvikterna angivna inom parentes – Weighting figures in parentheses

Vuosi ja kuukausi År och månad Year and month	Kokonaisindeksi Total index	Raaka-aineet ja tuotantohyödykkeet Råvaror och produktionsföremåheter Raw materials and producers' goods	Kulutustavarat Konsumtionsvaror Consumers' goods	Investointitavarat Investeringsvaror Investment goods	Tavararyhmät (TOL) – Varugrupper (NI) – Commodity groups (SIC)								
					2 Kaivannais- tuotteet Malmer och andra mineraliska ämnen Minerals	3 Teollisuus- tuotteet Industri- produkter Manufactured goods	311 Elintarvikkeet Livs- medel Food- stuffs	312 Muut elintarvikkeet ja rehut Andra livs- föremåheter och foder Miscellaneous foodstuffs and feeds	313 Juomat Drycker Bever- ages	314 Tupakka- tuotteet Tobaks- varor Tobacco	321 Tekstiilit Textilier Textiles	322 Vaatteet Kläder Clothes	323 Nahat, turkkiset ja nahka- teokset Läder och päls- varor Leather and fur products
	(100,0)	(56,9)	(33,5)	(9,6)	(0,6)	(84,0)	(12,4)	(2,3)	(0,9)	(0,2)	(1,2)	(1,6)	(0,2)
	1	2	3	4	5	6	7	8	9	10	11	12	13
1986 ....	96,5	93,7	99,3	103,0	93,4	97,5	100,6	107,6	105,6	104,6	103,1	103,1	100,2
1987 ....	97,3	94,0	100,3	106,2	90,9	99,0	101,5	100,6	107,7	109,8	104,0	107,2	99,1
1987 I	96,2	93,2	99,1	103,6	91,9	97,8	100,4	105,1	105,5	106,3	104,4	105,3	95,8
II	96,4	93,3	99,4	104,3	89,9	98,0	100,4	103,1	105,5	106,1	103,8	105,9	99,3
III	96,4	93,2	99,6	104,8	88,6	98,0	100,8	101,8	105,6	110,3	103,3	106,4	99,2
IV	96,7	93,4	99,8	105,3	88,5	98,5	101,1	101,3	106,4	110,6	103,7	106,5	99,2
V	96,8	93,4	100,0	106,1	88,5	98,6	101,4	101,2	109,0	110,6	103,4	106,5	96,8
VI	96,9	93,4	100,1	106,2	88,8	98,7	101,7	99,3	108,9	110,6	103,7	106,4	96,8
VII	97,4	93,9	100,6	106,5	89,0	98,2	101,9	99,6	108,9	110,6	103,9	106,7	97,5
VIII	97,4	94,1	100,4	106,6	91,8	99,3	101,9	99,6	108,6	110,5	104,4	107,4	102,0
IX	97,9	94,5	101,1	106,9	92,4	99,6	101,6	99,5	108,6	110,5	104,4	108,8	102,2
X	98,2	94,8	101,2	107,5	92,4	99,9	102,0	98,9	108,5	110,5	104,3	109,1	101,6
XI	98,4	95,2	101,3	107,6	93,0	100,2	102,1	98,9	108,7	110,5	104,3	108,8	99,3
XII	98,6	95,2	101,6	108,3	96,4	100,3	102,6	99,3	108,9	110,5	104,0	108,8	99,5
1988 I	99,1	95,8	102,1	108,6	97,0	100,9	102,9	99,2	110,2	114,8	104,5	109,0	99,7
II	99,5	96,0	102,6	109,5	98,6	101,4	103,5	99,2	110,9	115,2	106,6	109,5	99,4
III	100,0	96,6	102,8	109,8	96,9	101,9	103,8	99,2	111,1	115,2	106,4	111,5	99,4
IV	100,1	96,8	102,8	110,4	97,4	102,2	104,1	99,8	111,3	115,2	106,4	111,3	99,8
V	100,8	97,6	103,3	110,8	96,9	103,1	105,3	100,1	111,7	118,3	106,5	111,8	99,8
VI	101,1	97,9	103,7	111,2	98,8	103,4	105,8	100,2	112,1	118,3	106,4	111,7	99,6
VII	102,1	99,0	104,6	111,7	102,1	104,6	106,9	100,5	112,2	119,0	107,6	113,7	99,9
VIII	102,7	100,0	104,5	112,7	102,7	105,3	107,1	103,8	112,2	119,0	107,6	114,4	98,2
IX													
X													
XI													
XII													

Ks. huomautusosasto numerossa I.

Se notavdelningen i häfte I.

See note section in No. I.

40. Teollisuuden tuottajahintaindeksi (jatk.) – Producentprisindex för industrin (forts.) – Producer Price Index for Manufactured Products (cont.)

1985 = 100

Tavararyhmät (TOL) – Varugrupper (NI) – Commodity groups (SIC)													
Vuosi ja kuukausi År och månad Year and month	324	331	332	341	342	351	352	353	354	355	356	361	362
	Kengät Skor Shoes	Puu- tavarat ja -teokset Trävaror Lumber and wood products	Kalusteet (ei metal- lia) Inredning (icke av metall) Furniture (nonme- talic)	Sellu- ja paperiteoll. tuotteet Massa, papper och pappersvaror Pulp, paper and allied products	Graafiset tuotteet Grafiska produkter Prints and published products	Kemi- kaalit Kemi- kalier Chemicals	Muut kemialliset tuotteet Andra kemiska produkter Other chemical products	Maa- öljyja- lostteet Petro- leum- produkter Petro- leum prod- ucts	Muut öljy- ja kivihiili- tuotteet Andra pet- roleum- och kolprodukter Miscellane- ous prod- ucts of pet- roleum and coal	Kumi- tuotteet Gummi- varor Rubber prod- ucts	Muovi- tuotteet Plast- varor Plastic prod- ucts	Posliini- teokset ja saviastiat Varor av porslin och lera Chinaware and pottery	Lasi- tuotteet Glas- varor Glass prod- ucts
	(0,7)	(5,2)	(1,1)	(16,4)	(5,5)	(4,1)	(1,7)	(4,6)	(0,4)	(0,2)	(0,9)	(0,1)	(0,3)
	18	19	20	21	22	23	24	25	26				
1986 .....	100,7	99,3	107,2	96,5	105,0	94,6	103,0	54,7	91,3	103,3	99,2	102,0	107,1
1987 .....	100,2	102,3	112,4	99,6	109,0	94,1	104,0	49,4	79,8	104,5	97,0	103,0	112,8
1987 I	101,8	102,1	110,3	98,7	107,0	91,9	101,6	49,1	85,0	104,1	97,2	103,7	111,5
II	101,2	102,4	111,3	99,0	107,2	92,6	102,7	49,0	83,3	104,1	97,2	103,5	111,0
III	100,5	101,1	111,8	98,1	107,5	93,0	102,6	49,4	80,1	104,1	98,2	103,0	111,3
IV	99,8	101,1	112,0	99,3	107,8	94,6	102,8	50,0	79,8	104,1	98,2	103,0	114,3
V	100,4	101,1	111,8	99,0	108,4	94,5	103,4	49,9	80,6	104,5	97,0	102,5	112,5
VI	100,1	101,5	111,8	98,7	109,0	94,3	104,7	50,5	78,4	104,6	97,0	102,4	112,1
VII	100,2	101,6	112,0	99,6	110,5	95,2	104,6	50,2	78,5	104,8	97,2	102,4	112,8
VIII	99,9	103,5	112,4	99,2	109,8	93,7	105,2	50,3	78,7	104,7	96,6	102,9	112,5
IX	100,0	103,5	113,4	100,2	110,0	94,1	105,2	49,9	78,6	104,5	95,6	103,4	114,0
X	99,9	103,4	113,3	100,8	110,0	94,2	105,4	49,6	78,6	104,5	96,1	102,6	113,6
XI	99,3	102,9	114,5	101,9	110,2	95,3	105,2	47,2	78,1	104,5	96,4	103,2	113,7
XII	98,8	103,3	114,8	100,8	110,4	95,5	105,2	47,1	78,0	105,2	96,8	103,2	114,3
1988 I	98,8	104,2	115,4	101,5	111,1	96,7	105,5	45,7	79,0	104,1	98,5	103,0	114,6
II	99,4	103,5	117,0	101,5	113,1	98,7	105,3	44,7	79,3	103,1	97,5	104,3	115,9
III	99,2	103,6	117,0	103,0	113,5	98,9	105,5	44,4	79,9	103,1	99,0	104,7	116,1
IV	99,4	103,8	115,9	103,9	113,7	99,1	105,8	40,9	79,3	103,1	101,0	104,7	114,9
V	99,3	105,2	115,9	104,5	114,8	99,4	106,1	41,8	79,6	103,1	101,3	104,7	114,9
VI	99,3	105,1	115,9	104,9	114,9	99,6	106,2	41,9	80,1	103,2	101,2	104,8	113,9
VII	99,9	105,6	118,4	106,4	118,2	99,8	106,6	43,8	81,4	103,4	101,2	106,2	112,4
VIII	101,8	106,5	118,5	107,5	116,9	100,7	107,5	43,3	81,6	103,7	102,3	108,7	112,7
IX													
X													
XI													
XII													

Ks. huomautusosasto numerossa I.

Se notavdelningen i häfte I.

See note section in No. I.

HINNAT JA PALKAT – PRISER OCH LÖNER – PRICES AND WAGES

Vuosi ja kuukausi År och månad Year and month	Tavararyhmät (TOL) – Varugrupper (NI) – Commodity groups (SIC)										Markkinointialue Marknadsområde Marketing area										
	369	371	372	381	382	383	384	385	39	4	Koti- markkina- tavarat Export- varor Export goods	Vienti- tavarat Export- varor Export goods									
	Muut savi- ja kivi- tuotteet Andra ler- och sten- produkter Other non- metallic mineral products	Rauta, teräs ja ferro- seokset Järn-, stål och ferro- legeringar Iron, steel and ferrous alloys	Muut metallit Icke- järn- metaller Non- ferrous metals	Metalli- tuotteet Metall- varor Fabricated metal products	Koneet ja laitteet (ei sähkök.) Maskiner och apparater (icke elektr.) Machinery except electrical	Sähkötekniset koneet ja laitteet Elektrotekniska maskiner och apparater Electrical machin- ery, equipment and supplies	Kulku- neuvot Trans- port- medel Trans- port equip- ment	Hienome- kaaniset tuotteet Finmeka- niska pro- dukter Instru- ments and related products	Muut teollisuus- tuotteet Andra indus- trier- produkter Miscel- lanous manufac- tured products	Sähkö, kaasu, lämpö ja vesi El, gas, värme och vatten Electricity, gas, heat and water			(1,5)	(3,3)	(2,3)	(2,3)	(5,4)	(3,3)	(5,1)	(0,6)	(0,5)
27	28	29	30	31	32	33	34	35	36	37	38										
1986 .....	103,7	95,1	79,3	102,9	104,6	101,3	103,8	101,0	101,8	91,3	96,4	96,7									
1987 .....	106,0	91,6	78,7	106,9	109,5	103,1	109,1	101,3	104,4	88,0	96,8	98,1									
1987 I	105,4	91,7	76,1	104,9	105,7	103,1	105,9	100,4	102,8	87,2	95,6	97,3									
II	105,6	91,3	74,0	105,4	106,9	102,7	106,7	100,3	102,9	88,0	95,9	97,4									
III	105,6	91,4	72,6	105,7	107,4	102,7	108,9	101,0	103,5	88,4	96,1	97,1									
IV	105,5	91,5	73,0	106,2	107,9	102,6	109,3	100,9	104,3	87,1	96,2	97,6									
V	105,1	91,4	73,6	106,5	109,4	102,8	109,5	101,2	104,8	87,2	96,3	97,8									
VI	105,3	91,6	74,0	106,6	109,4	103,1	109,6	101,3	105,5	87,2	96,4	97,8									
VII	107,5	91,2	74,4	107,0	110,4	103,0	109,5	101,3	105,6	87,6	97,0	98,2									
VIII	105,9	91,5	80,6	107,7	110,6	103,0	109,4	101,3	104,5	87,2	97,0	98,2									
IX	106,2	91,6	82,0	107,9	110,5	103,3	109,9	102,0	104,5	88,8	97,5	98,7									
X	106,2	91,8	82,7	108,1	111,5	103,6	110,2	102,0	104,7	88,9	97,8	99,0									
XI	106,8	91,5	89,4	108,4	111,6	103,4	110,1	102,0	104,7	89,0	97,9	99,4									
XII	106,9	92,2	92,5	108,4	112,8	103,5	110,3	102,0	104,8	89,1	98,3	99,2									
1988 I	106,7	93,3	94,2	109,2	113,8	103,9	110,8	102,2	105,1	89,7	98,8	99,9									
II	108,0	93,7	95,7	109,4	114,9	104,0	111,2	103,2	105,2	89,5	99,2	100,1									
III	108,4	94,5	96,0	109,7	115,3	104,3	111,6	103,4	104,8	89,5	99,4	101,1									
IV	111,5	96,4	96,9	109,8	116,3	104,1	112,0	103,3	103,9	88,8	99,4	101,5									
V	111,7	97,3	102,7	109,6	117,1	105,0	112,3	103,4	104,1	88,6	100,0	102,6									
VI	111,8	97,5	105,0	110,3	117,3	105,1	113,9	103,2	105,1	88,7	100,2	103,1									
VII	112,0	98,1	109,1	112,4	117,4	104,9	114,3	103,3	103,0	88,6	101,1	104,3									
VIII	112,4	101,2	110,6	115,2	119,0	104,4	115,1	103,3	103,2	88,6	101,4	105,5									
IX																					
X																					
XI																					
XII																					

Ks. huomautusosasto numerossa I.

Se notavdelningen i häfte I.

See note section in No. I.

41. Tuontihintaindeksi – Importprisindex – Import Price Index

1985 = 100. Ryhmien painot ilmoitettu suluisissa – Gruppvikterna angivna inom parentes – Weighting figures in parentheses

Vuosi ja kuukausi År och månad Year and month	Kokonaisindeksi Total index Total index	Raaka-aineet ja tuotantohyödykkeet Råvaror och produktionsföremådenheter Raw materials and producers' goods	Kulutus-tavarat Konsumtionsvaror Consumers' goods	Investointitavarat Investeringsvaror Investment goods	Tavararyhmät (TOL) – Varugrupper (NI) – Commodity groups (SIC)						
					1	2	3	31	32	321	322
					Maa-, metsä- ja kalatal. tuotteet Jordbruks-, skogsbruks- och fiskeri- produkter Agricultural, forestry and fishing products	Kaivannais- tuotteet Malmer och andra mineraliska ämnen Minerals	Teollisuus- tuotteet Industri- produkter Manufactured goods	Elintarvikkeet, rehut, juomat ja tupakka Livsmedel, foder, drycker och tobak Foodstuffs, feeds, beverages and tobacco	Tekstiilit, vaatteet ja nahkatuotteet Textilier, kläder och lädervaror Textiles, clothes and leather products	Textiilit Textilies	Vaatteet Kläder Clothes
(100,0)	(66,3)	(21,0)	(12,8)	(6,6)	(17,8)	(74,4)	(3,4)	(5,8)	(4,0)	(0,9)	
	1	2	3	4	5	6	7	8	9	10	11
1986 .....	90,7	84,3	103,7	102,9	102,8	57,8	97,6	97,8	102,4	102,7	101,9
1987 .....	89,0	80,3	105,9	106,4	77,6	54,0	98,3	98,2	103,3	102,9	102,7
1987 I	89,3	81,1	105,2	105,9	82,9	57,7	97,6	97,7	104,0	103,3	106,9
II	89,4	80,9	106,0	106,3	80,9	56,2	98,2	97,5	104,3	103,3	108,4
III	88,7	79,8	105,9	107,0	80,7	54,5	97,8	96,9	103,5	103,4	102,5
IV	88,9	80,0	105,9	107,0	77,5	53,8	98,0	96,6	103,1	102,9	102,5
V	88,6	79,5	106,2	107,0	77,6	53,6	97,9	96,0	102,6	102,3	101,8
VI	89,1	80,2	106,4	106,8	78,2	53,9	98,4	95,8	102,7	102,7	100,9
VII	90,1	81,9	106,1	106,5	76,6	55,5	98,8	98,8	102,5	102,4	101,1
VIII	89,7	81,3	105,9	106,8	76,6	56,6	99,1	98,9	103,1	102,7	102,0
IX	89,3	80,8	105,7	106,0	75,3	53,7	98,7	98,8	103,3	102,9	101,5
X	89,0	80,5	105,7	105,8	75,9	54,0	98,6	99,5	103,4	103,0	101,7
XI	88,2	79,3	105,5	105,9	73,6	50,8	98,6	100,8	103,3	103,0	101,3
XII	87,6	78,3	105,8	106,0	75,4	47,7	98,4	101,4	103,4	102,9	101,6
1988 I	87,4	78,0	105,7	106,0	75,3	47,4	98,2	99,8	103,0	102,6	103,1
II	87,5	77,9	106,2	106,2	77,3	45,8	98,7	100,0	103,9	103,5	103,6
III	87,0	77,2	106,8	105,9	77,2	43,5	98,7	97,0	103,7	103,3	103,8
IV	87,9	78,4	106,8	106,5	77,9	46,3	98,9	98,4	103,8	103,3	104,2
V	88,9	80,0	106,6	106,0	78,7	47,0	99,9	98,6	103,6	103,2	103,6
VI	89,0	80,0	106,9	106,3	80,4	47,2	99,8	97,8	103,7	103,1	103,6
VII	89,6	80,9	106,8	106,6	81,9	47,4	100,4	98,3	103,9	102,9	105,6
VIII	90,3	81,8	107,0	106,9	83,1	48,9	100,9	101,8	105,0	104,4	105,9
IX											
X											
XI											
XII											

Ks. huomautusosasto numerossa I.

Se notavdelningen i häfte I.

See note section in No. I.

HINNAT JA PALKAT – PRISER OCH LÖNER – PRICES AND WAGES

Tavararyhmät (TOL) – Varu­grupper (NI) – Commodity groups (SIC)										
	33	34	35	351	352	353	354	355	36	37
Vuosi ja kuukausi År och månad Year and month	Puutavarat, -teokset ja kalusteet Trävaror och inredning <i>Lumber, wood products, furniture and fixtures</i>	Paperi- ja graafisen teollisuuden tuotteet Massa, paperi ja graafiset tuotteet <i>Pulp, paper, prints and published products</i>	Kemialliset, öljy-, kumi- ja muovituotteet Kemiska, petroleum-, gummi- ja plast- tuotteet <i>Chemical, petroleum, rubber and plastic products</i>	Kemikaalit Kemikalier <i>Chemicals</i>	Muut kemialliset tuotteet Andra kemiska tuotteet <i>Other chemical products</i>	Maaöljy- jalosteet Petroleum- tuotteet <i>Petroleum products</i>	Muut öljy- ja kivihiilituotteet Andra petroleum- och kolprodukter <i>Miscellaneous products of petroleum and coal</i>	Kumi- tuotteet Gummi- varor <i>Rubber products</i>	Savi-, lasi- ja kivi- tuotteet Ler-, glas- och sten- tuotteet <i>Non-metallic mineral products</i>	Metallit Metaller <i>Basic metals</i>
	(0,9)	(1,3)	(18,8)	(7,0)	(3,9)	(4,3)	(1,8)	(1,0)	(1,0)	(5,9)
	12	13	14	15	16	17	18	19	20	21
1986 .....	101,8	100,4	85,8	91,6	104,3	49,8	88,8	104,0	102,5	95,2
1987 .....	102,7	101,5	84,0	90,8	106,2	47,1	71,2	105,1	105,1	92,2
1987	I 102,4	100,3	82,3	88,1	106,1	40,7	80,3	106,0	102,7	92,0
	II 102,7	98,3	84,6	87,3	106,6	52,1	78,3	106,0	103,7	90,1
	III 102,6	101,3	83,0	88,0	106,7	46,4	74,0	105,7	103,9	90,1
	IV 102,6	100,6	83,4	89,1	106,5	45,9	73,8	105,0	104,1	90,1
	V 102,1	101,0	83,1	88,9	106,4	45,9	71,3	105,2	105,3	90,3
	VI 102,4	101,6	83,9	91,0	105,8	47,4	68,8	105,2	105,2	90,9
	VII 102,4	101,6	85,5	94,4	105,8	49,0	68,6	104,9	105,7	91,7
	VIII 103,1	102,6	86,0	93,0	106,2	53,1	68,9	105,0	105,6	92,5
	IX 103,3	103,2	84,8	92,6	106,2	48,8	68,4	104,8	105,8	94,0
	X 103,2	101,8	84,5	93,3	106,1	46,8	68,0	104,3	106,4	94,1
	XI 103,0	103,2	83,9	91,9	106,1	46,5	67,8	104,4	106,4	94,1
	XII 102,6	102,9	82,9	91,6	106,3	43,0	65,7	104,1	106,4	96,0
1988	I 103,1	101,4	82,5	91,7	106,7	41,1	65,1	103,8	106,4	98,0
	II 103,4	102,4	83,4	93,9	107,2	41,1	64,7	104,3	106,2	97,7
	III 103,4	103,1	83,1	94,6	107,2	37,9	66,1	104,4	106,7	98,3
	IV 103,7	103,8	82,8	95,0	107,3	36,1	66,2	104,7	108,8	99,6
	V 104,7	102,9	84,0	95,8	106,9	40,6	66,2	104,6	108,3	109,5
	VI 104,8	103,1	83,8	96,2	106,7	38,8	66,5	104,6	108,3	109,7
	VII 105,8	104,8	85,4	98,1	106,8	40,5	72,2	104,7	108,4	110,6
	VIII 106,5	105,3	85,5	98,3	107,2	40,2	72,2	104,6	108,3	111,2
	IX									
	X									
	XI									
	XII									

Ks. huomautusosasto numerossa I.

Se notavdelningen i häfte I.

See note section in No. I.

41. Tuontihintaindeksi (jatk.) — Importprisindex (forts.) — Import Price Index (cont.)

1985 = 100

Vuosi ja kuukausi År och månad Year and month	Tavararyhmät (TOL) — Varugrupper (Nq)									
	371	372	38	381	382	383	384	385	39	4 <sup>1)</sup>
	Rauta, teräs ja ferroseokset. Järn, stål och ferrolegeringar Iron, steel and ferrous alloys	Muut metallit lcke-järnmetaller Non-ferrous metals	Metalli- ja konepajatuotteet Metalli- och verkstadsprodukter Fabricated metal products, machinery and equipment	Metallituotteet Metallvaror Fabricated metal products	Koneet ja laitteet (ei sähkök.) Maskiner och apparater (icke elektr.) Machinery except electrical	Sähkötekniset koneet ja laitteet Elektrotekniska maskiner och apparater Electrical machinery, equipment and supplies	Kuluneuvot Transportmedel Transport equipment	Hienomekaaniset tuotteet Finmekaniska produkter Instruments and related products	Muut teollisuustuotteet Andra industriprodukter Miscellaneous manufactured products	Sähkö, kaasu, lämpö ja vesi El, gas, värme och vatten Electricity, gas, heat and water
(4,0)	(1,8)	(36,4)	(2,4)	(12,4)	(7,1)	(11,6)	(3,0)	(1,0)	(1,2)	
	22	23	24	25	26	27	28	29	30	31
1986	99,0	86,7	102,7	105,3	100,2	97,4	107,3	106,0	104,8	
1987	94,4	87,3	105,3	107,3	102,0	98,8	110,8	111,2	109,0	
1987	I	96,9	81,2	104,7	107,3	101,1	98,3	110,9	108,2	109,9
	II	95,6	77,8	105,1	107,8	101,5	98,2	111,2	111,4	109,7
	III	95,2	78,9	105,2	107,6	101,7	98,2	111,0	111,7	109,6
	IV	95,0	79,3	105,4	107,5	102,7	98,3	110,6	111,4	109,7
	V	94,1	81,8	105,5	107,5	102,6	98,2	110,8	111,8	109,7
	VI	94,0	84,0	105,9	107,5	103,4	99,8	110,5	111,6	109,6
	VII	94,1	86,6	105,6	107,2	102,8	99,5	110,5	111,5	108,5
	VIII	93,8	89,7	105,7	108,0	102,9	99,5	110,4	111,4	109,0
	IX	93,8	94,4	105,2	107,3	101,6	99,5	110,5	111,5	108,3
	X	93,5	95,5	105,0	106,8	101,4	98,7	110,5	111,4	108,3
	XI	93,1	96,1	105,2	106,6	101,6	98,7	111,2	111,5	107,9
	XII	93,2	102,0	105,0	106,5	100,2	98,7	111,9	111,6	108,1
1988	I	94,4	105,7	104,7	105,8	99,9	98,0	111,8	111,7	108,4
	II	94,5	104,7	105,1	106,3	100,9	98,3	111,9	111,0	108,6
	III	94,5	106,6	105,5	106,1	101,5	98,2	112,5	111,1	108,7
	IV	95,3	109,0	105,6	106,2	101,5	97,9	113,3	110,9	106,7
	V	96,6	137,9	105,3	105,9	100,5	97,9	112,9	112,3	107,7
	VI	96,5	138,5	105,3	106,0	101,0	98,0	112,5	112,1	107,6
	VII	97,5	139,5	105,5	107,2	101,0	97,9	112,6	112,9	107,0
	VIII	98,3	139,3	105,8	106,6	101,5	98,1	112,9	113,3	107,3
	IX									
	X									
	XI									
	XII									

Ks. huomautusosasto numerossa I.

<sup>1)</sup> Indeksilukuja ei julkaista.

Se notavdelningen i häfte I.

<sup>1)</sup> Indextal publiceras ej.

See note section in No. I.

<sup>1)</sup> No index numbers are published.

42. Vientihintaindeksi – Exportprisindex – Export Price Index

1985 = 100. Ryhmien painot ilmoitettu suluisissa – Gruppvikterna angivna inom parentes – Weighting figures in parentheses

Vuosi ja: kuukausi År och månad Year and month	Kokoi- nais- indeksi Total index Total index	Raaka-aineet ja tuotanto- hyödykkeet Råvaror och produktions- förmöden- heter Raw materi- als and producers' goods	Kulutus- tavarat Konsum- tions- varor Consum- ers' goods	Inves- tointi- tavarat Investe- rings- varor Invest- ment goods	Tavararyhmät (TOL) – Varugrupper (NI) – Commodity groups (SIC)						
					1	2	3	31	32	321	322
					Maa-, metsä- ja kalatal- tuotteet Jordbruks-, skogsbruks- och fiskeri- produkter Agricultural, forestry and fishing products	Kaivannais- tuotteet Malmer och andra minerälska ämnen Minerals	Teilli- suus- tuotteet Industri- produkter Manufact- ured goods	Elintarvikkeet, rehut, juomat ja tupakka Livsmedel, foder, drycker och tobak Foodstuffs, feeds, bever- ages and tobacco	Tekstiilit, vaat- teet ja nahka- tuotteet Textilier, kläder och lädvaror Textiles, clothes and leather products	Tekstiilit Textiles	Vaatteet Kläder
(100,0)	(69,1)	(15,0)	(15,9)	(2,8)	(0,3)	(96,9)	(2,4)	(4,9)	(1,2)	(2,6)	
	1	2	3	4	5	6	7	8	9	10	11
1986 .....	95,8	93,1	101,4	101,8	69,4	96,5	96,5	92,0	100,6	100,6	101,4
1987 .....	97,5	94,9	102,5	104,3	86,8	90,8	97,8	84,8	101,1	101,4	103,5
1987 I	96,7	94,2	102,6	102,0	84,9	92,6	97,1	88,8	101,1	101,8	101,2
II	96,8	94,1	102,8	103,0	85,6	91,9	97,1	86,1	101,7	102,5	102,3
III	96,6	93,8	102,7	103,1	89,3	91,9	96,8	85,6	101,4	101,7	103,2
IV	97,0	94,4	102,5	103,4	89,3	91,5	97,3	85,2	101,1	101,5	103,4
V	97,2	94,5	102,2	104,5	89,3	91,4	97,5	83,1	100,8	100,9	103,2
VI	97,2	94,5	102,0	104,5	89,3	91,4	97,5	83,8	100,6	101,4	102,7
VII	97,6	95,0	102,2	104,6	89,3	91,4	97,8	83,8	100,7	101,0	103,1
VIII	97,6	95,0	102,2	104,6	89,3	91,4	97,9	84,5	100,8	101,2	103,6
IX	98,1	95,6	102,7	104,7	89,0	91,4	98,4	84,3	101,4	101,0	105,0
X	98,3	95,8	102,5	105,3	89,0	91,9	98,6	83,7	101,7	101,6	105,2
XI	98,8	96,5	102,5	105,4	89,0	86,2	99,1	84,4	101,0	101,3	104,5
XII	98,0	95,1	102,4	106,2	88,8	86,2	98,9	84,3	100,7	100,8	104,4
1988 I	98,6	96,1	102,3	106,4	68,4	87,1	99,5	84,2	100,7	100,6	104,6
II	98,9	96,0	102,8	107,6	68,0	87,1	99,8	83,5	101,8	102,1	105,5
III	99,7	97,2	102,9	108,0	67,9	86,4	100,7	82,3	102,7	102,2	107,5
IV	100,2	97,9	102,0	108,5	64,7	86,4	101,3	85,0	102,4	102,0	107,1
V	101,2	99,2	102,5	108,9	64,7	86,8	102,3	86,6	102,3	101,2	107,5
VI	101,7	99,5	103,6	109,5	64,8	86,8	102,8	85,2	102,3	101,0	107,4
VII	102,9	100,8	105,1	109,8	64,8	86,8	104,0	90,4	104,8	103,5	111,3
VIII	104,0	102,2	104,8	111,1	64,9	89,5	105,2	89,3	105,5	103,1	111,8
IX											
X											
XI											
XII											

Ks. huomautusosasto numerossa I.

Se notavdelningen i häfte I.

See note section in No. I.

HINNAT JA PALKAT – PRISER OCH LÖNER – PRICES AND WAGES

42. Vientihintaindeksi (jatk.) – Exportprisindex (forts.) – Export Price Index (cont.)

1985 = 100

		Tavararyhmät (TOL) – Varugrupper (NI) – Commodity groups (SIC)							
		33	331	34	341	35	351	36	37
Vuosi ja kuukausi År och månad Year and month		Puutavarat, -teokset ja kalusteet Trävaror och inredning Lumber, wood products, furniture and fixtures	Puutavarat ja -teokset Trävaror Lumber, wood products	Paperi- ja graafisen teollisuuden tuotteet Massa, paper och grafiska produkter Pulp, paper, prints and published products	Sellu- ja paperiteollisuustuotteet Massa, paper och pappersvaror Pulp, paper and paper products	Kemialliset, öljy-, kumi- ja muovituotteet Kemiska, petroleum-, gummi och plastprodukter Chemical, petroleum, rubber and plastic products	Kemikaalit Kemikalier Chemicals	Savi-, lasi- ja kivi- tuotteet Ler-, glas- och stenprodukter Non-metallic mineral products	Metallit Metaller Basic metals
		(10,1)	(9,4)	(36,7)	(36,2)	(9,0)	(4,5)	(0,8)	(6,8)
		12		15		18		21	22
1986.....		98,5	97,7	96,3	96,2	86,1	93,3	107,0	83,9
1987.....		101,1	99,6	97,8	97,7	84,0	94,0	112,8	81,3
1987	I	100,9	99,7	97,5	97,4	83,1	92,2	111,6	81,3
	II	101,4	100,1	97,7	97,6	82,5	93,5	113,2	79,5
	III	100,5	99,1	96,5	96,6	83,7	93,8	113,3	78,2
	IV	100,3	98,8	97,2	97,4	84,9	94,4	112,4	78,6
	V	100,0	98,6	97,4	97,3	84,4	93,9	112,1	79,0
	VI	100,6	99,2	97,0	96,9	85,2	93,2	113,3	79,6
	VII	100,6	99,2	97,9	97,7	84,5	93,2	111,5	79,8
	VIII	101,8	100,4	97,1	97,0	84,4	93,7	111,9	82,7
	IX	101,7	100,0	98,2	98,1	84,2	94,3	115,0	83,5
	X	101,4	99,9	98,6	98,5	83,7	94,2	114,0	83,8
	XI	101,8	99,9	99,9	99,8	83,5	95,7	112,2	84,3
	XII	102,3	100,3	98,2	98,1	83,9	96,4	113,1	85,6
1988	I	103,5	101,8	98,8	98,7	84,3	95,9	112,2	87,3
	II	103,7	101,5	98,7	98,6	84,5	99,8	117,1	87,1
	III	103,8	101,6	100,3	100,1	83,9	99,2	117,5	90,0
	IV	103,1	101,8	101,0	100,9	84,0	98,8	115,3	92,5
	V	103,1	101,8	101,7	101,5	85,8	99,8	115,7	99,3
	VI	103,1	101,8	102,1	102,0	86,0	100,3	114,8	100,1
	VII	104,2	102,3	103,4	103,3	87,7	101,7	113,0	103,6
	VIII	104,7	102,9	104,7	104,6	88,1	103,8	114,8	107,7
	IX								
	X								
	XI								
	XII								

Ks. huomautusosasto numerossa I.

Se notavdelningen i häfte I.

See note section in No. I.

HINNAT JA PALKAT – PRISER OCH LÖNER – PRICES AND WAGES

Tavararyhmät (TOL) – Varu­grupper (NI) – Commodity groups (SIC)								
Vuosi ja kuukausi År och månad Year and month	371 Rauta, teräs ja ferroseokset Järn, stål och ferrolegeringar Iron, steel and ferrous alloys	372 Muut metallit Icke-järn-metaller Nonferrous metals	38 Metalli- ja konepajatuotteet Metall- och verkstadsprodukter Fabricated metal products, machinery and equipment	381 Metallituotteet Metallvaror Fabricated metal products	382 Koneet ja laitteet (ei sähkök.) Maskiner och apparater (icke elektr.) Machinery except electrical	383 Sähkötekniset koneet ja laitteet Elektrotekniska maskiner och apparater Electrical machinery, equipment and supplies	384 Kulkuneuvot Transportmedel Transport equipment	39 Muut teollisuustuotteet Andra industriprodukter Miscellaneous manufactured products
	(3,1)	(3,8)	(25,3)	(2,1)	(7,1)	(3,9)	(11,2)	(0,8)
	23	24	25	26	27	28	29	30
1986.....	94,8	74,9	102,3	102,1	102,7	99,0	103,5	101,8
1987.....	91,5	72,9	105,9	105,7	107,0	96,9	109,2	103,0
1987 I	90,5	73,6	103,5	103,3	103,8	99,8	105,2	101,7
II	90,2	70,6	104,0	103,5	105,1	98,2	106,1	102,4
III	90,8	67,7	105,1	103,6	104,7	97,8	109,0	103,1
IV	91,7	67,9	105,2	105,1	104,7	96,9	109,3	104,5
V	91,0	69,2	106,2	105,4	107,2	97,1	109,7	104,7
VI	91,6	69,7	106,1	105,3	107,0	96,4	109,8	104,4
VII	91,4	70,3	106,4	105,7	108,4	96,3	109,6	104,4
VIII	92,1	75,0	106,5	106,3	108,4	96,3	109,7	102,0
IX	92,6	75,9	106,5	106,7	107,2	96,3	110,3	102,0
X	92,0	77,1	107,0	106,8	108,6	96,3	110,6	102,2
XI	91,4	78,3	107,1	108,3	108,6	95,7	110,7	102,2
XII	93,1	79,3	107,7	108,3	110,5	95,7	111,0	102,4
1988 I	95,2	80,8	108,4	108,6	112,1	95,5	111,5	102,4
II	94,7	80,8	109,2	108,7	112,7	95,5	113,0	102,6
III	97,1	84,1	109,7	109,1	113,2	96,0	113,4	101,9
IV	99,0	87,2	110,2	109,5	114,7	95,7	113,7	100,4
V	101,5	97,5	110,7	108,1	115,7	95,8	114,5	100,7
VI	100,4	99,8	111,7	108,4	115,8	95,8	116,6	102,4
VII	101,9	105,1	111,8	108,6	115,8	94,5	117,1	98,6
VIII	104,8	110,0	112,8	116,4	117,7	93,4	117,3	99,0
IX								
X								
XI								
XII								

Ks. huomautusosasto numerossa I.

Se notavdelningen i häfte I.

See note section in No. I.

HINNAT JA PALKAT – PRISER OCH LÖNER – PRICES AND WAGES

43. Tukkuhintaindeksi – Partiprisindex – Wholesale Price Index

1949 = 100.

Vuosi ja kuukausi År och månad Year and month	Kokonaisindeksi Totalindex Total index	Tavararyhmä (SITC) – Varugrupp (SITC) – Commodity group (SITC)													
		0 Siitä – Därav – Of which							1		2		Siitä – Därav – Of which		
		Elintarvikkeet Livsmedel Food	01 Liha ja liha-tuotteet Kött och köttvaror Meat and meatpreparations	02 Maitotaloustuotteet ja munat Mjölk- och mejeriprodukter samt ägg Dairy products and eggs	04 Vilja ja viljatuotteet Spannmål och spannmålsprodukter Cereals and cereal preparations	05 Hedelmät ja keittokasvit Fruktar och köksväxter Fruits and vegetables	06 Sokeri ja sokervalmisteet Socker och sockervaror Sugar and sugar preparations	07 Kahvi, tee, kaakao ja suklaa Kaffe, te, kakao och choklad Coffee, tea, cocoa and chocolate	Juomat ja tupakka Drycker och tobak Beverages and tobacco	Raaka-aineet (syötäväksi kelpaamattomat) Råvaror (icke ätbara) Crude materials (inedible)	24 Puutavarat Trävaror Wood	25 Paperivanuke Pappersmassa Pulp	26 Tekstiilikuidut Textilfibrer Textile fibres		
		1	2	3	4	5	6	7	8	9	10	11	12	13	
1983 .....	1 189	1 114	1 269	1 027	1 478	1 214	1 026	420	1 367	1 258	1 518	1 134	689		
1984 .....	1 261	1 203	1 369	1 103	1 641	1 229	1 101	467	1 469	1 416	1 616	1 453	786		
1985 .....	1 324	1 283	1 459	1 167	1 764	1 339	1 101	536	1 566	1 437	1 717	1 257	789		
1986 .....	1 264	1 311	1 500	1 167	1 828	1 288	1 101	619	1 627	1 375	1 682	1 186	711		
1987 .....	1 281	1 303	1 519	1 182	1 862	1 389	1 027	445	1 686	1 438	1 719	1 439	652		
1987 I	1 269	1 306	1 502	1 198	1 831	1 309	1 021	524	1 643	1 415	1 690	1 362	619		
II	1 271	1 297	1 502	1 183	1 838	1 326	1 024	489	1 662	1 413	1 699	1 368	631		
III	1 274	1 302	1 507	1 183	1 865	1 337	1 027	472	1 679	1 410	1 702	1 378	635		
IV	1 277	1 301	1 508	1 181	1 873	1 351	1 017	455	1 687	1 428	1 707	1 439	636		
V	1 276	1 300	1 516	1 186	1 876	1 319	1 017	449	1 694	1 421	1 706	1 416	637		
VI	1 278	1 300	1 526	1 170	1 878	1 386	1 017	435	1 694	1 421	1 706	1 416	635		
VII	1 284	1 298	1 537	1 159	1 879	1 371	1 038	431	1 694	1 440	1 730	1 440	633		
VIII	1 285	1 295	1 537	1 149	1 871	1 410	1 041	421	1 695	1 448	1 734	1 450	675		
IX	1 286	1 295	1 525	1 174	1 829	1 381	1 041	417	1 694	1 449	1 731	1 460	676		
X	1 293	1 314	1 519	1 195	1 858	1 526	1 027	411	1 693	1 461	1 739	1 495	682		
XI	1 289	1 309	1 516	1 195	1 868	1 466	1 027	411	1 698	1 468	1 744	1 506	683		
XII	1 292	1 323	1 533	1 209	1 876	1 489	1 029	421	1 700	1 477	1 739	1 532	683		
1988 I	1 300	1 329	1 541	1 212	1 882	1 509	1 029	420	1 730	1 483	1 748	1 532	665		
II	1 303	1 333	1 563	1 204	1 898	1 534	1 029	424	1 749	1 484	1 745	1 539	668		
III	1 305	1 335	1 578	1 197	1 911	1 510	1 023	421	1 750	1 497	1 759	1 568	676		
IV	1 309	1 338	1 585	1 191	1 921	1 526	1 023	425	1 748	1 505	1 758	1 596	675		
V	1 319	1 350	1 594	1 215	1 942	1 513	1 022	428	1 822	1 520	1 778	1 599	671		
VI	1 323	1 355	1 598	1 206	1 946	1 554	1 022	429	1 824	1 539	1 809	1 603	672		
VII	1 330	1 348	1 613	1 206	1 955	1 439	980	430	1 827	1 584	1 856	1 673	673		
VIII	1 336	1 364	1 608	1 216	1 954	1 532	1 020	436	1 839	1 583	1 852	1 678	651		
IX															
X															
XI															
XII															

Ks. huomautusosasto numerossa I.

Se notavdelningen i häfte I.

See note section in No. I.

HINNAT JA PALKAT – PRISER OCH LÖNER – PRICES AND WAGES

Tavararyhmä (SITC) – Varugrupp (SITC) – Commodity group (SITC)											
Vuosi ja kuukausi År och månad Year and month	3	Siitä – Därav – Of which		4	5	6	Siitä – Därav – Of which				
	Kivennäispol- ttoaineet, kiven- näisöljyt, kaa- su, sähkövirta ja lämpö Mineraliska bränslen, mine- raloljor, gas, elström och värme Mineral fuels, lubricants, gas, electric energy and heat	31 a Kivennäis- polttoaineet ja kivennäis- öljyt Mineraliska bränslen och mineraloljor Mineral fuels and oils	31 b Kaasu, sähkövirta ja lämpö Gas, elström och värme Gas, electric energy and heat	Kasviöljyt ja -rasvat Vegetabi- liska oljor och fetter Vegetable oils and fats	Kemian teollii- suuden tuotteet Produkter av kemisk industri Chemicals	Valmis- tetut teokset Bearbeta- de varor Manufac- tured goods	64 Paperi ja pahvi sekä niistä valmistetut teokset Papper, papp och varor därav Paper, paper- board and manufactures thereof	65 Langat ja kudelmät Garn och vävnader Yarn and fabrics	66 Teokset muista kivennäis- aineista kuin metallista Varor av mine- raliska ämnen utom metaller Nonmetallic mineral manufactures	68 Epäjalot metallit Oädla metaller Baser metals	69 Metalli- teokset Arbeten av metall Manufac- tures of metals
	14	15	16	17	18	19	20	21	22	23	24
1983.....	1 554	2 099	950	463	932	937	1 104	782	1 170	875	979
1984.....	1 559	2 145	926	556	994	991	1 169	823	1 232	928	1 035
1985.....	1 623	2 201	985	557	1 036	1 051	1 261	876	1 315	983	1 090
1986.....	1 190	1 355	901	501	1 024	1 057	1 272	913	1 351	934	1 135
1987.....	1 163	1 304	894	474	1 027	1 068	1 258	915	1 393	926	1 181
1987 I	1 166	1 325	884	478	1 007	1 056	1 264	916	1 373	910	1 158
II	1 177	1 336	892	479	1 011	1 056	1 260	914	1 378	902	1 168
III	1 170	1 315	898	476	1 017	1 056	1 260	915	1 379	902	1 178
IV	1 165	1 317	888	482	1 024	1 058	1 252	910	1 396	906	1 177
V	1 162	1 313	886	478	1 026	1 059	1 252	909	1 387	911	1 180
VI	1 162	1 313	885	477	1 035	1 060	1 255	911	1 387	913	1 180
VII	1 176	1 330	895	468	1 045	1 063	1 256	913	1 392	915	1 183
VIII	1 172	1 337	884	468	1 028	1 074	1 255	917	1 397	933	1 192
IX	1 169	1 303	903	476	1 030	1 077	1 262	920	1 399	937	1 192
X	1 172	1 309	904	470	1 034	1 080	1 260	919	1 402	945	1 193
XI	1 141	1 240	903	464	1 034	1 085	1 261	920	1 409	961	1 188
XII	1 127	1 208	903	472	1 035	1 090	1 258	918	1 412	975	1 189
1988 I	1 137	1 226	908	469	1 040	1 099	1 284	922	1 406	987	1 204
II	1 128	1 211	902	464	1 048	1 104	1 287	933	1 411	1 000	1 206
III	1 121	1 193	900	466	1 055	1 105	1 292	931	1 421	996	1 208
IV	1 119	1 194	897	464	1 058	1 111	1 298	932	1 439	999	1 215
V	1 121	1 201	897	463	1 061	1 129	1 303	934	1 442	1 033	1 216
VI	1 122	1 200	898	471	1 062	1 135	1 312	932	1 444	1 044	1 222
VII	1 122	1 202	898	488	1 067	1 141	1 301	931	1 449	1 055	1 253
VIII	1 125	1 212	898	498	1 071	1 149	1 309	942	1 452	1 059	1 259
IX											
X											
XI											
XII											

Ks. huomautusosasto numerossa I.

Se notavdelningen i häfte I.

See note section in No. I.

43. Tukkuhintaindeksi (jatk.) – Partiprisindex (forts.) – Wholesale Price Index (cont.)

1949 = 100

	Tavararyhmä (SITC) – Varugrupp (SITC) – Commodity group (SITC)					Käyttötarkoitus – Användningssyfte					Alkuperä – Ursprung	
	7	Siitä – Därav – Of which			8	68–73	1	2	3	1	2	
	Koneet ja laitteet sekä kuljetusvälineet	71	72	73	Erinäiset valmiit tavarat	Metallit ja metalliteollisuustavarat	Tuotantohyödykkeet	Koneet ja laitteet sekä kuljetusvälineet	Kulutushyödykkeet	Kotimaiset tavarat	Tuontitavarat	
	Maskiner och apparater samt transportmedel	Koneer ja laitteer (ei sähkökoneer)	Sähkökoneer, -laitteer ja -tarvikkeer	Kuljetusneuvot	Diverse färdiga varor	Metaller och metallindustri-varor	Produktionsföremåder	Maskiner och apparater samt transportmedel	Konsumtionsföremåder	Inhemskavaror	Importerade varor	
	Machinery and transport equipment	Machinery (other than electric)	Electric machinery apparatus and appliances	Transport equipment	Miscellaneous manufactured articles	Manufacture of metals and metal products	Producers' goods	Machinery and transport equipment	Consumers' goods	Domestic goods	Imported goods	
	25	26	27	28	29	30	31	32	33	34	35	
1983 .....	1 228	1 640	713	1 145	1 275	1 094	1 188	1 415	1 123	1 212	1 104	
1984 .....	1 303	1 745	756	1 209	1 369	1 160	1 258	1 498	1 194	1 288	1 164	
1985 .....	1 369	1 846	777	1 278	1 455	1 221	1 313	1 576	1 269	1 359	1 209	
1986 .....	1 412	1 934	786	1 307	1 524	1 240	1 200	1 630	1 288	1 327	1 089	
1987 .....	1 466	2 021	805	1 359	1 582	1 277	1 201	1 682	1 325	1 351	1 083	
1987 I	1 445	1 984	797	1 342	1 569	1 257	1 197	1 666	1 301	1 336	1 088	
II	1 451	1 993	800	1 346	1 570	1 259	1 197	1 672	1 308	1 338	1 091	
III	1 456	2 003	799	1 353	1 578	1 264	1 197	1 681	1 313	1 341	1 090	
IV	1 460	2 009	804	1 353	1 587	1 267	1 198	1 684	1 319	1 345	1 091	
V	1 464	2 015	805	1 359	1 588	1 271	1 198	1 688	1 318	1 345	1 091	
VI	1 466	2 018	808	1 356	1 589	1 273	1 197	1 693	1 323	1 345	1 094	
VII	1 468	2 023	807	1 359	1 601	1 275	1 204	1 694	1 328	1 351	1 101	
VIII	1 470	2 033	808	1 355	1 602	1 282	1 204	1 698	1 329	1 352	1 102	
IX	1 473	2 036	806	1 361	1 604	1 285	1 203	1 701	1 334	1 356	1 096	
X	1 479	2 041	806	1 376	1 607	1 291	1 211	1 703	1 343	1 366	1 099	
XI	1 482	2 043	810	1 376	1 610	1 296	1 204	1 707	1 342	1 364	1 091	
XII	1 484	2 049	810	1 375	1 612	1 301	1 206	1 712	1 345	1 370	1 084	
1988 I	1 489	2 061	808	1 380	1 623	1 308	1 214	1 720	1 354	1 382	1 085	
II	1 490	2 068	812	1 375	1 644	1 313	1 215	1 725	1 361	1 386	1 086	
III	1 493	2 073	812	1 379	1 662	1 314	1 216	1 726	1 363	1 390	1 085	
IV	1 501	2 082	812	1 383	1 665	1 321	1 220	1 737	1 366	1 391	1 095	
V	1 503	2 082	813	1 392	1 664	1 330	1 231	1 740	1 376	1 401	1 103	
VI	1 505	2 095	813	1 393	1 665	1 334	1 235	1 741	1 380	1 405	1 106	
VII	1 507	2 096	814	1 398	1 680	1 340	1 244	1 745	1 384	1 414	1 110	
VIII	1 513	2 114	814	1 401	1 684	1 345	1 250	1 751	1 389	1 419	1 117	
IX												
X												
XI												
XII												

Ks. huomautusosasto numerossa I.

Se notavdelningen i häfte I.

See note section in No. I.

44. Tuotannon hintaindeksi – Produktionsprisindex – Production Price Index

1949 = 100.

Vuosi ja kuukausi År och månad Year and month	Koko- nais- indeksi Total- index Total index	Tavararyhmä (SITC) – Varugrupp (SITC) – Commodity group (SITC)										
		0	1	2	5	6	7	Siitä – Därav – Of which			8	
		<i>Elin- tarvik- keet Livs- medel Food</i>	<i>Juomat ja tupakka Drycker och tobak Bevera- ges and tobacco</i>	<i>Raaka- aineet (syö- täväksi kel- paamatto- mat) Råvaror (icke ätba- ra) Crude materials (inedible)</i>	<i>Kemian teol- lisuuden tuotteet Produkter av kemisk industri Chemicals</i>	<i>Valmiste- tut teokset Bearbeta- de varor Manufact- ured goods</i>	<i>Koneet ja laitteet sekä kuljetus- välineet Maskiner och appa- rater samt transport medel Machinery and transport equipment</i>	71	72	73	8	
							Koneet ja lait- teet (ei säh- koneet) Maskiner och appar. (andra än elektriska) Machinery (other than electrical)	Sähkökoneet, -laitteet ja -tarvikkeet Elektriska ma- skiner, appa- rater, materiel Electrical machinery, apparatus, etc.	Kuljetus- neuvot Transport- medel Transport equipment	8	<i>Erinäiset valmiit tavarat Diverse färdiga varor Transport Miscel- laneous manufac- tured articles</i>	
		1	2	3	4	5	6	7	8	9	10	11
1983 ....	1 195	1 175	1 102	1 281	888	961	1 029	1 120	849	1 061	1 301	
1984 ....	1 261	1 266	1 175	1 505	940	1 014	1 082	1 183	886	1 112	1 384	
1985 ....	1 313	1 346	1 273	1 389	975	1 076	1 131	1 246	910	1 165	1 469	
1986 ....	1 257	1 368	1 345	1 327	944	1 055	1 170	1 292	924	1 215	1 524	
1987 ....	1 268	1 364	1 388	1 439	934	1 054	1 214	1 345	942	1 273	1 574	
1987 I	1 254	1 360	1 366	1 411	919	1 050	1 189	1 309	938	1 243	1 552	
II	1 256	1 357	1 368	1 409	925	1 050	1 194	1 315	941	1 249	1 557	
III	1 258	1 358	1 377	1 409	929	1 044	1 204	1 324	939	1 270	1 557	
IV	1 261	1 360	1 381	1 430	941	1 047	1 206	1 329	939	1 273	1 561	
V	1 263	1 363	1 396	1 422	943	1 048	1 211	1 336	939	1 278	1 568	
VI	1 264	1 362	1 395	1 426	944	1 046	1 212	1 336	941	1 279	1 571	
VII	1 269	1 367	1 395	1 436	941	1 052	1 218	1 349	943	1 280	1 584	
VIII	1 271	1 366	1 395	1 447	929	1 058	1 220	1 355	943	1 277	1 584	
IX	1 275	1 364	1 395	1 453	932	1 061	1 222	1 357	943	1 281	1 585	
X	1 278	1 367	1 395	1 468	932	1 061	1 230	1 370	945	1 284	1 586	
XI	1 280	1 368	1 398	1 474	939	1 069	1 229	1 372	943	1 282	1 591	
XII	1 283	1 373	1 398	1 485	941	1 067	1 236	1 385	944	1 283	1 592	
1988 I	1 291	1 376	1 435	1 502	946	1 078	1 244	1 396	950	1 288	1 604	
II	1 296	1 383	1 451	1 516	955	1 077	1 250	1 401	959	1 294	1 624	
III	1 302	1 387	1 453	1 536	958	1 085	1 254	1 405	961	1 298	1 633	
IV	1 304	1 391	1 454	1 550	960	1 094	1 260	1 422	956	1 303	1 634	
V	1 313	1 406	1 465	1 558	962	1 107	1 267	1 434	964	1 307	1 643	
VI	1 317	1 411	1 467	1 558	963	1 112	1 275	1 437	963	1 326	1 645	
VII	1 330	1 424	1 470	1 588	965	1 125	1 277	1 439	961	1 331	1 676	
VIII	1 338	1 431	1 472	1 588	971	1 141	1 286	1 460	957	1 340	1 670	
IX												
X												
XI												
XII												

Ks. huomautusosasto numerossa I.

Se notavdelningen i häfte I.

See note section in No. I.

44. Tuotannon hintaindeksi (jatk.) – Produktionsprisindex (forts.) – Production Price Index (cont.)

1949 = 100

Toimiala (ISIC, Rev. 1) – Näringsgren (ISIC, Rev. 1) – Industry (ISIC, Rev. 1)									
Vuosi ja kuukausi År och månad Year and month	2–3 Siitä – Därav – Of which								
	23 Tehdas- teollisuus Fabriks- industri Manufacturing	24 Tekstiili- teollisuus Textilindustri Manufacture of textiles	25–26 Kenkä-, vaate- tus- ja omp- teollisuus Sko-, konfektio- ns- och sömnadsindustri Manuf. of footwear, other wearing apparel and made-up textile goods	27 Puu- ja huonekalu- teollisuus Trä- och möbelindustri Manufacture of wood and furniture	29–30 Paperi- teollisuus Pappers- industri Manufacture of paper and paper products	31 Nahka- ja kumi- teollisuus Skinn-, läder- och gummi- industri Manufacture of leather and rubber products	33 Kemian teollisuus Kemisk industri Manufacture of chemicals and chemical products	34–38 Savi-, lasi- ja kivenjalostus- teollisuus Ler-, glas- och stenförädlings- industri Manufacture of nonmetallic mineral products	34–38 Metalli- teollisuus Metall- industri Manufacture of metal and metal products
	12	13	14	15	16	17	18	19	20
1983.....	1 154	812	779	1 480	1 128	1 188	992	1 172	962
1984.....	1 234	857	846	1 578	1 249	1 304	1 023	1 219	1 017
1985.....	1 282	913	905	1 567	1 269	1 376	1 056	1 291	1 068
1986.....	1 236	943	926	1 573	1 256	1 421	793	1 339	1 066
1987.....	1 253	954	957	1 620	1 313	1 433	754	1 370	1 088
1987 I	1 239	949	950	1 606	1 294	1 428	747	1 354	1 072
II	1 240	949	952	1 614	1 297	1 435	749	1 355	1 072
III	1 241	946	950	1 606	1 294	1 435	753	1 355	1 076
IV	1 247	949	950	1 607	1 304	1 434	762	1 370	1 079
V	1 249	949	951	1 608	1 307	1 420	761	1 360	1 083
VI	1 250	949	949	1 609	1 306	1 421	763	1 362	1 084
VII	1 256	953	956	1 614	1 320	1 430	760	1 386	1 087
VIII	1 257	961	962	1 632	1 318	1 440	754	1 374	1 094
IX	1 259	961	965	1 637	1 322	1 440	753	1 377	1 096
X	1 262	961	967	1 634	1 329	1 437	751	1 376	1 101
XI	1 264	960	966	1 636	1 338	1 436	747	1 384	1 105
XII	1 266	957	965	1 642	1 331	1 442	749	1 386	1 110
1988 I	1 274	964	971	1 653	1 349	1 442	744	1 382	1 120
II	1 280	983	976	1 648	1 356	1 433	746	1 398	1 127
III	1 287	982	988	1 649	1 372	1 433	747	1 403	1 131
IV	1 291	982	988	1 650	1 381	1 435	737	1 432	1 138
V	1 302	982	990	1 668	1 391	1 435	742	1 435	1 150
VI	1 307	982	990	1 666	1 395	1 435	743	1 435	1 158
VII	1 321	992	1 004	1 679	1 420	1 439	752	1 435	1 167
VIII	1 330	993	1 014	1 691	1 426	1 429	755	1 441	1 182
IX									
X									
XI									
XII									

Ks. huomautusosasto numerossa I.

Se notavdelningen i häfte I.

See note section in No. I.

HINNAT JA PALKAT — PRISER OCH LÖNER — PRICES AND WAGES

Vuosi ja kuukausi År och månad Year and month	Toimiala — Näringsgren — Industry					5 Sähkö-, kaasu-, vesi- johto- yms. laitokset El-, gas- och vatten- verk, m.m. Electricity, gas, water and sanitary services	Koti- markkina- tavarat Hemmas- marknads- varor Home market goods	Siitä — Därav — Of which		Vienti- tavarat Export- varor Export goods
	Siitä — Därav — Of which							2-3	Siitä Därav Of which	
	34 Metallien perus- teollisuus Metallverk Basic metal industries	35 Metallituote- teollisuus Metall- manufaktur Manufacture of metal prod- ucts except machinery and transport equipment	36 Kone- teollisuus Maskin- industri Manufacture of machinery except electrical machinery	37 Sähkötekninen teollisuus Elektroteknisk industri Manufacture of electrical machinery, apparatus, appliances and supplies	38 Kulkuneuvo- teollisuus Transport- medels- industri Manufacture of transport equipment			26	28	
21	22	23	24	25	26	27	28	29	30	
1983	831	955	1 112	817	1 068	946	1 200	1 139	963	1 194
1984	896	998	1 174	851	1 118	910	1 260	1 216	1 014	1 280
1985	953	1 050	1 239	871	1 169	965	1 322	1 273	1 075	1 307
1986	866	1 085	1 287	878	1 220	879	1 263	1 228	1 082	1 259
1987	843	1 127	1 339	893	1 278	852	1 270	1 243	1 105	1 278
1987	I 844	1 103	1 300	894	1 248	843	1 255	1 228	1 087	1 268
	II 832	1 111	1 311	890	1 254	851	1 257	1 230	1 088	1 269
	III 826	1 114	1 320	890	1 275	855	1 260	1 233	1 091	1 266
	IV 829	1 117	1 324	890	1 279	843	1 263	1 238	1 095	1 272
	V 833	1 122	1 331	890	1 282	844	1 263	1 239	1 097	1 278
	VI 833	1 124	1 331	892	1 283	844	1 264	1 239	1 099	1 279
	VII 832	1 129	1 344	894	1 283	848	1 271	1 246	1 103	1 281
	VIII 848	1 136	1 348	894	1 281	844	1 271	1 248	1 111	1 284
	IX 851	1 138	1 350	894	1 285	861	1 277	1 249	1 113	1 286
	X 851	1 141	1 363	896	1 288	862	1 281	1 253	1 119	1 286
	XI 864	1 142	1 365	895	1 286	863	1 283	1 256	1 127	1 288
	XII 871	1 144	1 377	895	1 288	864	1 289	1 261	1 133	1 284
1988	I 883	1 154	1 389	901	1 293	871	1 295	1 266	1 141	1 298
	II 891	1 156	1 402	902	1 297	869	1 300			1 301
	III 897	1 159	1 407	904	1 302	869	1 303			1 313
	IV 911	1 160	1 419	903	1 306	862	1 303			1 320
	V 939	1 158	1 429	911	1 310	860	1 310			1 333
	VI 949	1 166	1 431	911	1 328	861	1 313			1 340
	VII 968	1 188	1 433	909	1 333	860	1 325			1 356
	VIII 991	1 217	1 452	905	1 343	860	1 329			1 371
	IX									
	X									
	XI									
	XII									

Ks. huomautusosasto numerossa I.

Se notavdelningen i häfte I.

See note section in No. I.

HINNAT JA PALKAT – PRISER OCH LÖNER – PRICES AND WAGES

45. Tuonnin hintaindeksi (cif) – Importprisindex (cif) – Import Price Index (cif)

1949 = 100.

Vuosi ja kuukausi År och månad Year and month	Kokoi- nais- indeksi Total- index Total index	Tavararyhmä (SITC) – Varugrupp (SITC) – Commodity group (SITC)							Siitä - Därav Of which 67–68 Epäjalot metallit Oädla metaller Base metals	7 Koneet, laitteet, kuljetusvälineet Maskiner, apparater, transportmedel Machinery and transport equipment
		0	1	2	3	5	6	7		
		<i>Elin- tarvikkeet Livsme- del Food</i>	<i>Juomat ja tupakka Drycker och tobak Beverages and to- bacco</i>	<i>Raaka-aineet (syötäväksi kelpaamatto- mat) Råvaror (icke ätbara) Crude mate- rials (inedib- le)</i>	<i>Kivennäis- poltto- aineet, kaasu, sähkö ja lämpö Mineraliska bränslen, gas, el och värme Mineral fuels, gas, electri- city and heat</i>	<i>Kemian teollisuuden tuotteet Produkter av kemisk industri Chemicals</i>	<i>Valmistetut teokset Bearbetade varor Manufac- tured goods</i>			
		1	2	3	4	5	6	7	8	9
1983.....	1 064	904	1 540	710	2 041	760	722	782	1 388	
1984.....	1 115	979	1 736	758	2 132	801	747	815	1 450	
1985.....	1 143	1 050	1 838	765	2 129	826	775	847	1 502	
1986.....	971	1 068	1 614	678	1 113	776	778	805	1 532	
1987.....	956	834	1 448	643	1 073	787	784	790	1 556	
1987										
I	960	885	1 470	652	1 106	762	779	780	1 552	
II	961	866	1 472	643	1 118	758	775	765	1 557	
III	953	873	1 474	635	1 068	769	777	765	1 554	
IV	952	839	1 442	631	1 073	776	776	768	1 558	
V	952	834	1 440	627	1 072	773	778	775	1 560	
VI	956	842	1 449	628	1 081	786	780	780	1 560	
VII	966	828	1 455	639	1 131	807	781	788	1 558	
VIII	969	817	1 471	652	1 140	806	787	798	1 558	
IX	958	805	1 446	652	1 074	805	792	811	1 552	
X	958	809	1 436	650	1 075	808	792	812	1 552	
XI	945	795	1 420	651	1 006	797	792	811	1 556	
XII	935	812	1 404	651	932	796	797	833	1 556	
1988										
I	934	806	1 409	648	924	794	801	849	1 555	
II	935	819	1 453	657	887	808	803	847	1 563	
III	930	819	1 453	648	837	812	805	852	1 569	
IV	939	830	1 403	655	887	815	811	864	1 572	
V	950	838	1 383	663	918	818	843	951	1 566	
VI	951	847	1 401	672	912	820	843	952	1 566	
VII	957	842	1 462	699	923	832	846	961	1 570	
VIII	965	875	1 473	709	937	835	851	965	1 575	
IX										
X										
XI										
XII										

Ks. huomautusosasto numerossa I.

Se notavdelningen i häfte I.

See note section in No. I.

HINNAT JA PALKAT – PRISER OCH LÖNER – PRICES AND WAGES

46. Viennin hintaindeksi (fob) – Exportprisindex (fob) – Export Price Index (fob)

1949 = 100.

Vuosi ja kuukausi År och månad Year and month	Kokonais- indeksi Totalindex	Tavararyhmä (SITC) – Varugrupp (SITC) – Commodity group (SITC)						7 Koneet, laitteet, kuljetusvälineet Maskiner, -apparater, transport- medel Machinery and transport equipment	
		0 Elin- tarvikkeet Livsmedel Food	2 Raaka-aineet (syötäväksi kel- paamattomat) Råvaror (icke ätbara) Crude mate- rials (inedible)	Siitä – Därav – Of which		6 Valmistetut teokset Bearbetade varor Manufac- tured goods	Siitä – Därav – Of which		
				24 Puutavarat Trävaror Wood	25 Paperi- vanuke Pappers- massa Pulp		63 Puuteokset Varor av trä Goods of wood		64 Paperi ja pahvi sekä niistä val- mistetut teokset Papper, papp och varor därav Paper, paper- board and manuf. thereof
1	2	3	4	5	6	7	8	9	
1983.....	1 175	822	1 169	1 345	1 114	987	767	1 079	1 232
1984.....	1 265	825	1 378	1 492	1 373	1 049	810	1 139	1 296
1985.....	1 291	818	1 267	1 376	1 170	1 107	816	1 221	1 345
1986.....	1 234	746	1 196	1 353	1 125	1 058	791	1 182	1 379
1987.....	1 255	674	1 293	1 371	1 304	1 052	812	1 169	1 423
1987									
I	1 247	711	1 278	1 366	1 272	1 054	813	1 169	1 395
II	1 246	688	1 281	1 368	1 272	1 053	820	1 172	1 401
III	1 245	684	1 285	1 364	1 280	1 043	807	1 161	1 416
IV	1 250	673	1 287	1 364	1 286	1 048	802	1 168	1 415
V	1 255	654	1 285	1 360	1 287	1 052	808	1 172	1 424
VI	1 256	660	1 292	1 370	1 291	1 048	801	1 164	1 423
VII	1 258	660	1 294	1 370	1 300	1 053	809	1 174	1 429
VIII	1 261	665	1 304	1 386	1 309	1 054	816	1 167	1 430
IX	1 262	672	1 306	1 376	1 323	1 056	821	1 168	1 428
X	1 262	668	1 315	1 377	1 347	1 055	814	1 169	1 436
XI	1 265	677	1 315	1 376	1 348	1 062	814	1 185	1 435
XII	1 255	676	1 277	1 377	1 327	1 050	818	1 163	1 444
1988									
I	1 268	677	1 300	1 404	1 361	1 064	814	1 181	1 456
II	1 271	670	1 315	1 400	1 392	1 060	811	1 174	1 468
III	1 282	657	1 333	1 402	1 446	1 073	811	1 187	1 475
IV	1 288	681	1 334	1 404	1 463	1 082	815	1 195	1 482
V	1 302	695	1 342	1 396	1 489	1 097	826	1 200	1 493
VI	1 307	686	1 340	1 393	1 489	1 103	833	1 206	1 507
VII	1 323	729	1 351	1 397	1 515	1 119	841	1 221	1 507
VIII	1 337	720	1 363	1 399	1 541	1 141	855	1 235	1 515
IX									
X									
XI									
XII									

Ks. huomautusosasto numerossa I.

Se notavdelningen i häfte I.

See note section in No. I.

47. Maatalouden hintaindeksijä — Prisindex för lantbruket — Price indices for agriculture

1985 = 100

Vuosi ja kuukausi År och månad Year and month	Tuottajahintaindeksi Producentprisindex Producer prices	Tarvikehintaindeksi Förnödenhetsprisindex Requisites	Vuosi ja neljännes År och kvartal Year and quarter	Kone- ja kalusto- kustannusindeksi Maskin- och materiel- kostnadsindex Machine and tool costs	Tuotantopanosten hintaindeksi <sup>1)</sup> Input prisindex <sup>1)</sup> Costs price index <sup>1)</sup>
	1	2		3	4
1986 .....	102	95	1986 .....	104	98
1987 .....	103	94	1987 .....	108	99
1987			1987		
I	103	94	I	107	99
II	103	95	II	107	101
III	104	96	III	108	98
IV	102	97	IV	109	*99
V	102	97			
VI	101	97	1988	I	*100
VII	101	91		II	*112
VIII	103	92		III	*112
IX	104	92		IV	
X	105	92			
XI	106	92			
XII	107	93			
1988					
I	107	92			
II	107	93			
III	107	93			
IV	107	94			
V	107	94			
VI	107	94			
VII	*105	*93			
VIII					
IX					
X					
XI					
XII					

Ks. huomautusosasto numerossa I.

Se notavdelningen i häfte I.

See note section in No. I.

<sup>1)</sup> Painot:

Tarvikkeet	0,481
Rakennukset	0,094
Koneet ja kalusto	0,246
Muut	0,179
Yhteensä	1,000

<sup>1)</sup> Vikter:

Förnödenheter	0,481
Byggnader	0,094
Maskiner och materiel	0,246
Övrigt	0,179
Sammanlagt	1,000

<sup>1)</sup> Weights:

Requisites	0,481
Buildings	0,094
Machines and tools	0,246
Others	0,179
Total	1,000

48. Elintarvikkeiden vähittäiskauppahintoja – Detaljhandelspriser för livsmedel – Retail prices of food products

mk

Vuosi ja kuukausi År och månad Year and month	Kulutusmaito, pakattu Komsumtionsmjölk, i förpackning Milk, packed	Meijerivoi Mejerismör Dairy butter	Juusto, Emmental Ost, Emmental Cheese, Emmenthal	Margariini Margarin Margarine	Munat Ägg Eggs	Ruoka- peruna Mat- potatis Potatoes	Erikois- vehnä jauhot Special- vetemjöl Wheat flour	Ruis- jauhot, tavalliset Råg mjöl, vanligt Rye flour	Kaura- hiutaleet Havre- flingor Flaked oats	Näkki- leipä Knäcke- bröd Crisp bread	Reikäleipä, pehmeä Hälkaka, mjuk Rye bread, soft
	l	500 g	kg	250 g	kg	2,5 kg	2 kg	kg	kg	530 g	320 g
	1	2	3	4	5	6	7	8	9	10	11
1983 .....	3,00	16,25	34,08	4,81	14,90	7,05	12,04	3,87	7,57	8,47	2,96
1984 .....	3,21	17,32	36,74	5,55	15,90	5,89	13,90	4,61	8,50	9,63	3,36
1985 .....	3,32	18,41	38,35	5,97	16,56	8,29	14,45	4,91	8,81	10,04	3,65
1986 .....	3,34	19,06	38,52	6,23	15,13	9,23	14,59	5,03	8,90	10,60	3,83
1987 .....	3,39	19,03	38,67	6,22	15,26	10,84	14,07	4,99	9,04	11,09	4,13
1987 I	3,34	18,99	38,46	6,23	15,17	8,81	14,16	5,06	8,91	10,77	3,98
II	3,34	18,92	38,58	6,25	15,12	9,18	14,48	5,01	8,98	10,75	3,99
III	3,34	18,99	38,67	6,25	15,16	9,54	14,52	4,99	8,98	10,77	4,11
IV	3,40	19,05	38,38	6,20	15,03	9,93	13,92	4,99	9,06	10,92	4,13
V	3,40	19,04	38,74	6,26	15,14	10,23	14,40	4,96	9,00	11,00	4,09
VI	3,40	19,11	38,88	6,24	15,15	10,66	14,21	4,97	9,04	11,05	4,12
VII	3,40	19,05	38,75	6,25	15,19	10,66	14,01	4,97	9,10	11,13	4,12
VIII	3,40	19,07	38,67	6,21	15,17	4,43	13,88	4,96	9,06	11,21	4,15
IX	3,40	18,99	38,69	6,23	15,24	10,72	14,15	4,95	9,08	11,19	4,15
X	3,40	19,16	38,58	6,20	15,57	12,88	14,03	4,99	9,04	11,31	4,25
XI	3,40	18,91	38,86	6,18	15,52	13,35	13,80	5,01	9,09	11,41	4,25
XII	3,40	19,07	38,77	6,16	15,67	13,49	13,31	5,01	9,12	11,53	4,24
1988 I	3,39	18,69	38,76	<sup>2)</sup> 12,13	15,90	13,84	13,80	4,97	8,79	<sup>2)</sup> 10,81	4,28
II	3,39	18,78	38,70	<sup>2)</sup> 12,07	15,98	14,03	13,29	4,98	8,86	<sup>2)</sup> 10,94	4,30
III	3,39	18,52	38,77	<sup>2)</sup> 12,08	15,84	13,95	13,27	5,02	8,84	<sup>2)</sup> 10,97	4,28
IV	3,39	18,68	38,73	<sup>2)</sup> 12,14	15,89	13,95	13,26	5,09	8,81	<sup>2)</sup> 11,05	4,27
V	3,54	18,85	39,37	<sup>2)</sup> 11,98	16,34	14,32	13,37	5,10	8,84	<sup>2)</sup> 11,08	4,40
VI	3,54	19,10	39,87	<sup>2)</sup> 12,12	15,85	14,32	13,05	5,10	8,88	<sup>2)</sup> 11,12	4,47
VII	3,61	19,36	40,28	<sup>2)</sup> 12,21	16,15	3,10	13,24	5,11	8,93	<sup>2)</sup> 11,18	4,47
VIII	3,61	19,59	40,92	<sup>2)</sup> 12,18	16,26	6,72	12,94	5,21	8,86	<sup>2)</sup> 11,17	4,46
IX											
X											
XI											
XII											

Ks. huomautusosasto numerossa I.

<sup>1)</sup> 1 kg (uudet perunat).  
<sup>2)</sup> 500 g.

Se notavdelningen i häfte I.

<sup>1)</sup> 1 kg (nypotatis).  
<sup>2)</sup> 500 g.

See note section in No. I.

<sup>1)</sup> 1 kg (fresh potatoes).  
<sup>2)</sup> 500 g.

48. Elintarvikkeiden vähittäiskauppahintoja (jatk.) – Detaljhandelspriser för livsmedel (forts.) –  
Retail prices of food products (cont.)

mk

Vuosi ja kuukausi År och månad Year and month	Vehnäleipä, ranskanleipä Vetebröd, franskt bröd White wheat bread	Makaroni, lyhyt Makaroni Macaroni	Naudanliha, lapa Nötkött, bog Beef, shoulder	Naudanliha, jauheliha Nötkött, malet Beef, minced	Sianliha, tuore, keskikyliki Fläsk, färskt, sidfläsk Fresh pork, flank	Nakit Knackkorv Frank- furter	Silakka, tuore Strömming, färsk Baltic herring, fresh	Silli, suolattu Sill, saltad Salted herring	Palasokeri Bitsocker Lump sugar	Kahvi- paketti Kaffe- paket Coffee, packet	Appelsiinit Apelsiner Oranges
	400 g	400 g	kg	kg	kg	kg	kg	kg	kg	500 g	kg
	12	13	14	15	16	17	18	19	20	21	22
1983 .....	4,47	3,95	35,80	34,44	21,62	27,41	5,70	18,51	7,69	16,46	6,48
1984 .....	4,93	4,50	38,66	37,20	23,57	29,58	5,91	17,88	8,92	17,59	7,46
1985 .....	5,34	4,84	41,61	39,76	25,89	31,29	6,83	17,82	8,95	21,75	7,23
1986 .....	5,62	4,88	43,95	41,49	27,73	32,65	7,21	17,53	8,89	25,38	6,35
1987 .....	6,00	4,89	45,63	42,87	29,03	33,14	7,66	17,39	8,32	21,30	6,64
1987 I	5,80	4,79	44,83	42,49	28,36	33,07	7,56	17,31	8,34	25,88	5,92
II	5,89	4,78	44,99	42,07	27,85	32,64	7,45	17,49	8,33	25,48	5,50
III	5,98	4,78	44,99	42,04	28,42	32,81	7,84	17,57	8,30	23,78	5,67
IV	5,98	4,89	45,28	42,41	29,03	32,66	7,53	17,22	8,30	22,58	6,24
V	5,99	4,95	45,55	42,65	28,91	32,71	7,45	17,57	8,32	21,57	6,45
VI	6,03	4,92	45,63	42,53	29,41	33,01	7,52	17,41	8,32	21,05	7,13
VII	6,00	4,92	46,09	43,29	29,81	33,22	7,52	16,90	8,32	19,76	7,13
VIII	6,01	4,90	45,84	43,58	29,48	33,79	7,52	17,02	8,31	19,41	7,13
IX	5,99	4,98	46,12	43,07	29,23	32,93	7,97	17,44	8,32	19,23	7,13
X	6,08	4,94	45,65	43,57	29,30	33,20	7,92	17,74	8,32	18,92	7,13
XI	6,10	4,91	46,03	43,48	29,46	34,07	7,76	17,65	8,31	18,94	7,13
XII	6,10	4,95	46,57	43,26	29,07	33,61	7,87	17,31	8,31	18,98	7,09
1988 I	6,19	4,81	47,41	42,85	29,42	32,90	8,29	17,72	8,20	18,59	5,58
II	6,21	4,74	47,80	43,40	30,21	33,01	7,87	17,98	8,16	18,05	5,48
III	6,17	4,78	48,45	42,82	30,20	33,67	7,96	18,09	8,17	17,71	5,96
IV	6,15	4,80	48,55	42,95	30,22	34,47	7,67	18,40	8,15	17,58	6,13
V	6,33	4,76	49,32	43,47	30,73	32,49	7,99	18,83	8,12	17,74	5,75
VI	6,28	4,73	49,51	43,87	31,62	34,57	8,04	19,32	8,15	17,50	6,30
VII	6,38	4,75	49,93	44,02	31,53	34,52	8,04	18,69	7,71	17,56	6,30
VIII	6,36	4,77	49,90	44,39	31,07	34,61	8,04	19,74	7,44	17,55	6,30
IX											
X											
XI											
XII											

Ks. huomautusosasto I.

Se notavdelningen i häfte I.

See note section in No. I.

49. Työntekijän keskiansioita – De genomsnittliga förtjänsterna för arbetstagare – Average earnings of workers

Vuosi ja neljännes År och kvartal Year and quarter	Maatalous-työntekijät Lantbruksarbetare Farm workers		Metsä-työntekijät Skogsbruksarbetare Timber workers		Teollisuuden työntek. – Industriarbet. – Industrial workers					Talonrakennus-työntekijät Husbyggnadsarbetare Workers in construction of houses	Maa- ja vesirakennus-työntekijät Jord- och vattenbyggnadsarbetare Workers in construction of streets, waterways etc.	Kaupunkien työntekijät Arbets-tagare i städernas tjänst Workers in urban municipalities	Linja-autonkuljet-täjät Buss-chaufförer Bus drivers	Ahtaus-työntekijät Stuveri-arbetare Dock workers	
	tunti mk/timme hour		päivä mk/dag day		tunti mk/timme hour		M		N		M	M	M	M	M
	M	N	M	M	M	M	N	M	N	M	M	M	M	M	M
	1	2	3	4	5	6	7	8	9	10	11	12	13	14	
1983 ..	18,78	17,11	262,36	28,80	32,34	25,68	20,55	29,07	22,50	31,69	22,85	28,31	26,95	29,05	
1984 ..	21,05	18,72	252,40	31,56	36,37	28,14	22,53	32,00	24,97	35,28	24,36	30,56	29,27	31,94	
1985 ..	22,83	21,45	260,45	33,98	40,18	29,90	24,10	34,59	26,58	39,55	30,54	32,47	31,75	35,71	
1986 ..	24,98	21,94	275,11	36,00	42,21	31,98	25,49	36,57	28,29	41,60	32,44	34,34	33,72	37,94	
1987 ..	26,52	23,71	293,36	38,63	45,16	34,07	27,36	39,18	30,28	45,07	35,20	36,37	37,12	40,57	
1987 I	26,01	23,51	273,60	37,36	44,93	32,95	26,49	38,37	29,49	44,11	35,12	35,63	36,00	39,74	
II	26,51	24,18	304,75	38,86	48,40	34,33	27,58	39,97	30,61	45,16	35,09	35,89	38,18	40,10	
III	26,30	23,49	296,92	38,77	43,17	34,30	27,47	38,81	30,24	44,49	35,04	35,36	36,87	40,16	
IV	27,21	23,54	301,63	39,53	44,13	34,70	27,90	39,56	30,78	46,53	35,55	36,67	37,43	41,29	
1988 I	25,02	25,55	289,11	39,65	48,01	35,06	28,02	40,56	31,19	43,25	36,75	37,78	37,68	41,84	
II															
III															
IV															

50. Ansiotasoindeksijä – Förtjänstnivåindexar – Wage and salary indices

1964 = 100

Vuosi ja neljännes År och kvartal Year and quarter	Maataloustyöntekijät Lantbruksarbetare Agricultural workers			Teollisuustyöntekijät Industriarbetare Industrial workers			Palkansaajien yleinen ansiotasoindeksi Index för löntagarnas förtjänstnivå Index of wage and salary earnings					
	Miehet Män	Naiset Kvinnor	Yhteensä Summa	Miehet Män	Naiset Kvinnor	Yhteensä Summa	Yhteensä Summa	Työntekijät Arbets- tagare Workers	Toimihenkilöt Tjänstemän Other employees	Yksityiset Privata	Kunnat Kommuner Municipal- ities	Valtio Staten Central Government
	1	2	3	4	5	6	7	8	9	10	11	12
	1	2	3	4	5	6	7	8	9	10	11	12
1983.....	1 211	1 372	1 236	864	994	902	795	875	688	841	668	693
1984.....	1 358	1 501	1 380	951	1 090	993	869	957	754	922	738	742
1985.....	1 472	1 720	1 512	1 031	1 177	1 076	943	1 036	817	1 001	795	801
1986.....	1 611	1 759	1 634	1 090	1 252	1 140	1 008	1 098	879	1 069	860	855
1987.....	1 710	1 901	1 741	1 168	1 341	1 224	*1 080	*1 178	*941	*1 147	*907	*928
1987 I	1 677	1 885	1 710	1 144	1 306	1 197	*1 050	*1 150	*913	*1 113	*889	*896
II	1 710	1 939	1 746	1 192	1 355	1 243	*1 087	*1 185	*947	*1 153	*912	*938
III	1 696	1 884	1 726	1 157	1 339	1 216	*1 085	*1 175	*948	*1 149	*912	*938
IV	1 755	1 888	1 776	1 180	1 363	1 238	*1 099	*1 202	*956	*1 170	*914	*940
1988 I	1 614	2 049	1 683	1 209	1 381	1 265	*1 121	*1 222	*977	*1 186	*937	*985
II							*1 186	*1 305	*1 028	*1 257	*981	*1 046
III												
IV												

Ks. huomautusosasto numerossa I.

Se notavdelningen i häfte I.

See note section in No. I.

<sup>1)</sup> Tilasto uudistettu vuodesta 1984 alkaen. Ks. TT: PA 1984: 22: Metsätyöntekijöiden palkat 1984, I neljännes. – Statistiken reviderats fr.o.m. 1984. Se SR: PA 1984: 22: Skogsarbetarnas löner 1984, I kvartalet. – The statistics has been revised since 1984.

<sup>2)</sup> Tilastoa on laajennettu; ei ole vertailukelpoinen aikaisempiin lukuihin – Statistiken har utvidgats; den är inte jämförbar med tidigare uppgifter – The statistics have been expanded and are not comparable with previous data.

HINNAT JA PALKAT – PRISER OCH LÖNER – PRICES AND WAGES

51. Palkansaajien ansiotasoindeksi – Löntagarnas förtjänstnivåindex – Wage and salary index

1975 = 100

Vuosi ja neljännes År och kvartal Year and quarter	Toimiala – Näringsgren – Industry									
	Maatalous Lantbruk Agriculture	Metsätalous Skogsbruk Forestry	Teollisuus Industri Manufacturing	Talonrakennus- toiminta Husbyggnads- verksamhet House construction	Maa- ja vesi- rakennustoiminta Anläggnings- verksamhet Other construction	Tietoliikenne Post- och telekommuni- kationer Communi- cations	Muu liikenne Övrig sam- färdsel Transport	Kauppa Handel Com- merce	Pankit Banker Banking	Vakuutus Försäkring Insurance
	1	2	3	4	5	6	7	8	9	10
1983 .....	238,3	235,2	232,1	204,9	209,0	231,3	224,2	247,7	244,2	250,2
1984 .....	262,7	252,1	253,1	226,0	226,4	248,4	244,2	272,3	272,7	274,0
1985 .....	283,5	265,8	272,5	249,1	246,1	266,7	266,1	298,7	300,5	301,7
1986 .....	308,1	280,3	289,6	264,9	261,5	284,7	283,2	322,7	324,2	320,9
*1987 .....	328,2	296,1	309,1	285,9	281,3	308,4	305,5	349,5	346,6	343,7
*1987 I	319,9	282,0	301,4	279,7	274,4	298,4	295,6	337,0	333,3	334,8
II	329,1	305,9	311,5	286,1	282,3	311,6	306,9	351,5	347,3	341,7
III	331,8	296,9	309,6	283,9	281,4	310,9	307,7	351,5	348,0	347,1
IV	332,3	299,6	314,2	293,9	286,6	312,6	311,4	358,3	357,5	351,2
*1988 I	324,9	297,4	318,9	300,5	295,8	326,2	318,2	363,0	363,3	359,3
II	362,1	333,4	338,5	315,2	311,4	345,9	336,9	384,6	370,5	371,3
III										
IV										

Vuosi ja neljännes År och kvartal Year and quarter	Toimiala (jatk.) – Näringsgren (forts.) – Industry (cont.)						Yhteensä Summa Total	Työntekijät Arbets- tagare Wage earners	Toimi- henkilöt Tjänstemän Salaried employees	Sektöri – Sektor – Sector		
	Asuntojen omistus Bostäder Ownership of dwellings	Julkisen hallinto Öffentlig förvaltning Public ad- ministration	Opetus- toiminta Under- visning Education	Terveys- ja sairaanhoito Hälsa- och sjukvård Medical and health services	Muut palvelukset Övriga tjänster Other services	Valtio Staten Central Government				Kunnat Kommuner Municipalities	Yksityiset Privata Private	
	11	12	13	14	15	16				17	18	19
1983 .....	240,7	219,3	223,2	212,7	238,8	229,6	229,3	229,3	223,3	217,2	233,1	
1984 .....	261,0	237,7	242,3	238,4	262,4	251,2	250,7	251,1	239,2	240,1	255,5	
1985 .....	283,8	257,6	261,2	257,1	284,6	272,4	271,7	272,3	258,3	258,6	277,6	
1986 .....	291,9	275,7	286,3	276,2	306,1	291,4	287,9	292,7	275,7	279,6	296,3	
*1987 .....	313,9	295,5	306,2	290,5	327,4	312,0	308,7	313,4	299,1	294,9	317,9	
*1987 I	304,6	287,0	298,7	284,8	318,4	303,4	301,3	304,1	288,8	289,2	308,7	
II	317,4	298,0	307,9	292,2	329,5	314,0	310,7	315,4	302,3	296,5	319,7	
III	314,7	298,4	308,7	292,3	329,5	313,4	308,0	315,9	302,2	296,6	318,5	
IV	318,6	298,7	309,4	292,6	332,3	317,5	315,0	318,4	302,8	297,4	324,3	
*1988 I	323,1	310,3	322,1	298,9	340,1	324,0	320,4	325,5	317,5	304,7	328,9	
II	343,2	327,5	339,9	312,5	360,2	342,7	342,0	342,6	337,0	319,0	348,6	
III												
IV												

Ks. huomautusosasto numerossa 1.

Se notavdelningen i häfte 1.

See note section in No. 1.

52. Palkansaajien ansiotasoindeksi – Löntagarnas förtjänstnivåindex – Wage and salary index

1980 = 100

Toimiala (TOL) – Näringsgren (NI) – Industry (SIC)												
Vuosi ja neljännes År och kvartal Year and quarter	11 Maatalous Lantbruk Agriculture	12 Metsätalous Skogsbruk Forestry	3 Teollisuus Industri Manufacturing	4 Sähkö- ja vesihuolto El-, gas och vattenförsörjning - 1)	51 Talonrakennus- ja vesihuolto Husbyggnadsverksamhet House construction - 2)	52 Maa- ja vesirakennus- ja vesihuolto Anläggningsverksamhet - 2)	61 Tukku- ja Partihandel Wholesale trade	62 Vähittäiskauppa Detailhandel Retail trade	63 Ravintola- ja majoitus- ja hotelliverksamhet - 3)	71 Kuljetus Samfärdsel Transport	72 Tietoliikenne Post- och telekommunikationer Communication	81 Rahoitus- ja finansiering Finansieringsverksamhet Financial institution
	1	2	3	4	5	6	7	8	9	10	11	12
1983 ....	133,7	129,4	138,1	138,6	138,1	136,7	137,0	137,0	136,7	136,8	136,9	136,1
1984 ....	147,4	138,8	150,6	151,1	152,3	148,1	150,6	150,7	151,1	149,0	147,0	152,0
1985 ....	159,1	146,3	162,1	163,4	167,9	161,0	165,2	165,2	164,8	162,4	157,8	167,5
1986 ....	172,9	154,3	172,1	174,8	178,5	171,1	178,5	178,5	179,8	173,8	168,5	180,7
*1987 ....	184,2	163,0	183,8	185,9	192,7	184,0	193,3	193,4	194,5	186,4	182,5	193,2
*1987 I	179,5	155,2	179,1	182,4	188,5	179,5	186,4	186,4	188,9	180,4	176,6	185,8
II	184,7	168,4	185,2	186,7	192,8	184,7	194,4	194,4	195,0	187,3	184,4	193,6
III	186,2	163,4	184,2	185,2	191,3	184,1	194,4	194,4	195,0	187,8	184,0	194,0
IV	186,5	164,9	186,7	189,1	198,1	187,5	198,2	198,2	199,0	190,0	185,0	199,3
*1988 I	182,3	163,7	189,6	191,1	202,5	193,5	200,8	200,8	201,6	194,2	193,0	202,5
II	203,2	183,5	201,3	201,2	212,4	203,7	212,7	212,7	214,6	205,6	204,7	206,5
III												
IV												

Toimiala (TOL) – Näringsgren (NI) – Industry (SIC)												
Vuosi ja neljännes År och kvartal Year and quarter	82 Vakuutus- ja eläinlääkintä Försäkrings- ja hälsovård Verksamhet Insurance	911, 913 Julkinen hallinto ja yleinen turvallisuus Offentlig förvaltning o. allmän säkerhet - 4)	931 Opetus- ja koulutus Undervisning Education	933 Lääkintä- ja eläinlääkintä- ja palvelu Hälsa- och sjukvård, veterinärverksamhet - 5)	934 Sosiaalihuolto Socialvård Welfare institutions	Yhteensä Summa Total	Työntekijät Arbets- tagare Wage earners	Toimi- henkilöt Tjänstemän Salaried employees	Sektori Valtio Staten Central Government	Sektor Kunnat Kom- muner Municipalities	Yksityiset Privata Private	Voittoa tavoit- telemattomat yhteisöt Icke vinstsyftande sammanslutningar - 6)
	13	14	15	16	17	18	19	20	21	22	23	24
1983 ....	140,5	139,9	140,5	138,9	139,8	137,8	136,9	138,3	137,3	139,9	137,3	138,8
1984 ....	153,9	151,8	152,5	155,7	155,6	150,8	149,7	151,4	147,1	154,7	150,5	149,2
1985 ....	169,4	164,6	164,4	167,9	168,2	163,5	162,2	164,2	158,8	166,6	163,5	161,9
1986 ....	180,2	176,4	180,2	180,4	180,7	174,9	171,9	176,5	169,5	180,1	174,5	173,3
*1987 ....	193,0	188,8	192,7	189,7	190,8	187,3	184,3	189,0	183,9	190,0	187,2	188,2
*1987 I	188,0	183,5	188,0	186,0	186,6	182,1	179,9	183,4	177,6	186,3	181,8	181,8
II	191,9	190,4	193,8	190,8	192,2	188,5	185,5	190,2	185,9	191,0	188,3	190,1
III	194,9	190,6	194,3	190,9	192,2	188,1	183,9	190,5	185,8	191,1	187,6	190,3
IV	197,2	190,8	194,7	191,1	192,4	190,6	188,1	192,0	186,2	191,6	191,0	190,7
*1988 I	201,8	197,9	202,7	195,2	196,9	194,5	191,3	196,3	195,2	196,3	193,7	199,5
II	208,5	208,8	213,9	204,1	206,1	205,7	204,2	206,6	207,2	205,5	205,3	211,5
III												
IV												

Ks. huomautusosasto numerossa I.

Se notavdelningen i häfte I.

See note section in No. I.

<sup>1)</sup> Electricity, gas and water – <sup>2)</sup> Other construction – <sup>3)</sup> Restaurants and hotels – <sup>4)</sup> Public administration and public order – <sup>5)</sup> Medical, dental, other health and veterinary services – <sup>6)</sup> Non-profit institutions serving households

53. Työnvälitys – Arbetsförmedling – Employment exchange

T = työttömiä työnhakijoita – arbetslösa arbetssökande – unemployed applicants for work

A = avoimia työpaikkoja – lediga platser – vacancies offered

Vuosittiedot tarkoittavat keskimäärää kuukaudessa – Årsuppgifterna avser medeltal per månad – Yearly data are monthly averages

Vuosi ja kuukausi År och månad Year and month	Avoimia työpaik- koja		Työttömiä työnhakijoita – Arbetslösa arbetssökande Unemployed applicants for work				Lyhennetyllä työviikolla olevia Med förkortad arbetsvecka On reduced working week	Työllisyys- ammatti- kursseilla olevia I arbets- marknads- utbildning On retrain- ing courses	Tekninen, hallinnollinen, kontt.tekn. ja kaupall. työ Tekniskt, admi- nistrativt, kon- torstekn. och kommers. arb. Professional, technical, administrative, clerical and sales work		Maatalous- ja metsätyö Lantbruks- och skogs- arbete Agricultural and fores- try work	
	Lediga platser Vacancies offered	Kaikkiaan Inalles Total	Naisia Kvinnor Female	Pakko- lomau- tettuja Permitte- rade Laid off	Työttömyys- kassatodistuksen saajia Mottagare av intyg för arbets- löshetskassa Receivers of certificates for unemployment insurance funds	Peruspäivä- rahansaajat Mottagare av grund- dagpenning The state- paid basic allowance			T	A	T	A
	1	2	3	4	5	6			7	8	9	10
1983.....	11 816	143 921	63 902	14 941	64 742	55 455	10 620	18 087	22 015	3 993	7 591	618
1984.....	12 002	135 278	59 138	11 371	60 126	51 406	7 829	17 408	21 936	3 857	7 216	777
1985.....	12 235	141 453	61 847	11 896	63 992	59 412	6 492	15 972	24 621	3 841	7 209	774
1986.....	12 439	150 733	63 611	14 770	70 755	65 726	5 279	15 441	26 393	3 894	7 494	1 387
1987.....	12 431	142 504	60 461	12 022	64 302	63 940	5 476	15 665	28 958	4 482	7 311	850
1987	I	10 436	168 838	66 510	16 912	79 462	7 107	16 792	31 958	4 215	9 615	413
	II	11 251	161 621	62 403	17 128	76 964	6 719	17 450	29 362	4 502	9 352	456
	III	13 366	151 778	57 429	14 585	71 944	7 384	18 406	26 964	5 250	9 057	692
	IV	14 775	147 620	57 781	12 814	67 448	6 251	17 661	26 460	5 147	8 208	1 418
	V	16 256	128 151	52 965	8 464	56 503	5 400	16 248	26 305	6 080	5 602	1 489
	VI	13 388	132 097	58 837	9 878	54 538	4 281	13 349	27 988	4 603	5 840	1 225
	VII	13 903	142 457	65 366	18 487	62 918	64 831	12 045	28 988	4 673	6 183	1 441
	VIII	14 940	127 338	57 678	8 081	54 372	3 971	12 339	29 255	4 933	5 456	863
	IX	11 800	129 847	60 219	7 294	56 036	4 918	14 396	31 163	3 710	5 287	709
	X	9 993	132 568	61 396	8 022	58 473	64 071	5 315	30 370	3 315	6 239	576
	XI	9 820	136 640	60 667	8 483	62 056	5 524	15 837	29 097	3 649	7 890	523
	XII	9 242	151 089	64 281	14 116	70 907	5 778	17 101	29 588	3 705	9 001	393
1988	I	12 507	155 426	64 207	13 040	72 522	6 882	18 429	31 545	5 639	9 378	512
	II	13 330	150 855	60 160	14 750	71 579	7 386	18 844	28 921	5 779	9 059	602
	III	16 704	141 926	53 999	13 824	67 457	5 432	18 431	26 256	7 067	8 840	935
	IV	19 998	139 513	56 441	11 296	63 681	5 731	18 313	26 693	7 358	8 213	1 924
	V	20 410	120 292	52 989	7 159	52 284	4 472	15 587	27 291	8 179	4 980	1 967
	VI	17 976	118 057	54 950	7 885	49 858	4 404	13 114	27 520	5 273	4 933	4 548
	VII	14 515	130 372	62 906	16 941	58 343	2 948	11 410	28 880	4 979	5 277	982
	VIII	20 366	115 944	56 105	6 469	49 211	3 624	11 763	29 087	6 276	4 597	1 121
	IX											
	X											
	XI											
	XII											

Ks. huomautusosasto numerossa I.

Se notavdelningen i häfte I.

See note section in No. I.

54. Työtaistelut  
Arbetskonflikter  
Industrial disputes

Vuosi ja kuukausi	Kuljetus- ja liikennetyö Transport och kommunikationsarbete Transport and communication work		Teollinen yms. työ Tilverknings- arbete m.m. Production and related work		Rakennustyö <sup>1)</sup> Byggnadsarbete <sup>1)</sup> Construction work <sup>1)</sup>		Palvelutyö Service arbete Service work		Muu työ Annat arbete Other work		Luku Antal Num- ber	Työn- tekijöitä Arbetare Workers affected	Menetettyjä työpäiviä Förlorade arbetsdagar Working days lost	
	T	A	T	A	T	A	T	A	T	A				1
1983 .....	4 640	298	38 504	2 433	11 244	1 437	17 776	3 009	27 209	28	1 940	421 840	719 700	
1984 .....	4 347	304	35 597	2 641	11 609	1 202	16 664	3 203	26 452	19	1 710	562 480	1 526 900	
1985 .....	4 850	332	35 199	2 901	12 352	1 156	17 256	3 215	28 070	16	848	171 350	174 300	
1986 .....	5 000	298	37 142	2 603	13 442	1 022	17 154	3 210	29 420	24	1 225	602 730	2 787 600	
1987 .....	4 801	275	33 890	3 200	12 268	876	13 274	2 739	29 981	9	802	99 290	130 890	
1987	I	5 742	245	40 525	2 433	16 578	547	15 418	2 578	32 090	5	65	7 600	9 040
	II	5 520	264	38 762	2 554	16 781	519	14 288	2 953	30 428	3	74	9 440	9 740
	III	5 401	284	37 058	2 953	16 501	641	13 177	3 542	29 035	4	56	5 260	5 010
	IV	5 146	399	35 162	3 198	14 947	921	12 702	3 680	32 181	12	67	10 370	8 710
	V	4 531	432	31 123	3 393	11 300	1 405	11 669	3 438	29 157	19	75	7 740	32 900
	VI	3 901	341	31 462	3 193	9 610	1 052	11 898	2 943	31 520	31	70	7 650	16 280
	VII	3 897	269	31 846	3 707	9 410	916	11 859	2 890	31 787	7	12	510	570
	VIII	4 071	283	30 579	4 606	8 869	1 321	12 221	2 926	28 806	8	37	3 480	3 510
	IX	4 389	227	30 756	3 660	8 745	1 148	13 603	2 335	28 610	11	63	10 580	12 340
	X	4 633	167	31 607	3 237	9 275	831	14 072	1 861	28 350	6	103	13 010	8 990
	XI	5 005	171	32 602	2 925	11 309	740	14 039	1 809	28 215	3	102	15 130	15 890
	XII	5 372	215	35 192	2 544	13 885	476	14 338	1 907	29 597	2	78	8 520	7 910
1988	I	5 560	323	35 917	3 058	15 183	482	14 652	2 492	30 151	1	78	13 250	12 610
	II	5 410	306	34 672	3 370	15 953	473	13 503	2 779	28 587	21	62	8 880	7 030
	III	5 191	375	33 229	3 684	15 867	594	12 175	3 464	26 544	585	588	145 940	67 560
	IV	4 981	395	32 061	3 924	14 458	1 039	12 345	3 701	29 466	1 657			
	V	4 126	511	28 889	3 835	10 070	1 449	11 449	3 489	26 328	986			
	VI	3 528	432	28 203	3 307	8 532	1 130	10 941	2 990	26 515	296			
	VII	3 414	379	29 076	3 925	8 205	1 094	10 946	3 117	27 633	39			
	VIII	3 721	449	27 389	6 354	7 295	2 129	11 253	3 925	26 133	112			
	IX													
	X													
	XI													
	XII													

Ks. huomautusosasto numerossa I.

Se notavdelningen i häfte I.

See note section in No. I.

<sup>1)</sup> Ml. maa- ja vesirakennustyö.

<sup>1)</sup> Inkl. anläggningsarbete.

<sup>1)</sup> Building and other construction work.

TYÖMARKKINAT – ARBETSMARKNAD – LABOUR MARKET

55. Työllisyys – Sysselsättning – Employment

Vuosi ja kuukausi År och månad Year and month	15–74 vuotiaita 15–74 åriga Population	Työvoima yhteensä <sup>1)</sup> Arbetskraften inalles <sup>1)</sup> Total labour force <sup>1)</sup>	Työvoimaosuus <sup>1)</sup> Relativt arbetskraftstal <sup>1)</sup> Labour force participation rate <sup>1)</sup>	Työvoimaan kuulumatottomat 15–74 v:t <sup>2)</sup> Befolkningen ej i arbets- kraften <sup>2)</sup> Persons not in labour force <sup>2)</sup>	Siitä - Därav - Of which		Työlliset – Sysselsatta – Employed			
					Koululaiset ja opiskelijat Studenter Students	Kotitalous- työtä tekevät i hushålls- arbete In house- hold economy	Yhteensä <sup>3)</sup> Summa <sup>3)</sup> Total <sup>3)</sup>	Yrittäjät ja yrittäjä- perheenjäsenet Företagare, företagarfamilje- medlemmar Self-employed and unpaid family workers	Palkansaajat Löntagare Wage and salary earners	
	1 000	%	1 000 henkeä – personer – Persons in thousands							
	1	2	3	4	5	6	7	8	9	
1983 <sup>4)</sup> .....	3 681	2 528	68,7	1 153	326	149	2 390	386	2 004	
1984 .....	3 697	2 546	68,8	1 152	319	141	2 413	378	2 035	
1985 .....	3 708	2 566	69,2	1 142	308	130	2 437	360	2 077	
1986 <sup>5)</sup> .....	3 716	2 569	69,1	1 148	304	119	2 431	359	2 071	
*1987 .....	3 720	2 554	68,6	1 167	300	106	2 423	372	2 051	
*1987 I	3 719	2 510	67,5	1 209	357	111	2 337	351	1 986	
II	3 718	2 486	66,9	1 232	360	113	2 346	357	1 988	
III	3 718	2 520	67,8	1 198	338	116	2 376	365	2 011	
IV	3 720	2 518	67,7	1 202	337	111	2 384	366	2 018	
V	3 720	2 535	68,1	1 186	315	104	2 411	372	2 039	
VI	3 719	2 707	72,8	1 011	127	112	2 577	389	2 188	
VII	3 720	2 720	73,1	1 000	131	117	2 597	386	2 211	
VIII	3 720	2 611	70,2	1 109	254	95	2 500	381	2 119	
IX	3 721	2 525	67,9	1 196	333	92	2 408	385	2 024	
X	3 722	2 508	67,4	1 214	345	105	2 383	370	2 013	
XI	3 723	2 496	67,0	1 226	358	99	2 379	370	2 009	
XII	3 723	2 507	67,3	1 216	345	103	2 383	372	2 010	
*1988 I	3 724	2 510	67,4	1 214	342	105	2 359	363	1 995	
II	3 724	2 477	66,5	1 247	371	101	2 349	359	1 990	
III	3 718	2 502	67,3	1 215	354	96	2 371	364	2 007	
IV	3 719	2 495	67,1	1 224	330	108	2 377	362	2 015	
V	3 720	2 524	67,8	1 196	312	107	2 402	374	2 029	
VI	3 720	2 726	73,3	993	118	109	2 609	381	2 227	
VII	3 719	2 719	73,1	1 000	119	117	2 608	374	2 233	
VIII										
IX										
X										
XI										
XII										

Ks. huomautusosasto numerossa I.

Se notavdelningen i häfte I.

See note section in No. I.

<sup>1)</sup> Ml. vain ne työttömyyseläkeläiset, jotka ovat etsineet työtä.

<sup>1)</sup> Inkl. endast de arbetslöshetspensionerade som har sökt arbete.

<sup>1)</sup> Incl. only those unemployment pensioners who have sought employment.

<sup>2)</sup> Ml. ne työttömyyseläkeläiset, jotka eivät ole etsineet työtä.

<sup>2)</sup> Inkl. de arbetslöshetspensionerade som inte har sökt arbete.

<sup>2)</sup> Incl. those unemployment pensioners who have not sought employment

<sup>3)</sup> Ml. henkilöt, joiden ammattiasemaa on tuntematon.

<sup>3)</sup> Inkl. personer med okänd yrkeställning.

<sup>3)</sup> Incl. persons with unknown industrial status.

<sup>4)</sup> Ks. alaviite 1, s. 80.

<sup>4)</sup> Se not 1, s. 80.

<sup>4)</sup> See note 1, p. 80.

<sup>5)</sup> Huhtikuun 1986 työvoimatutkimusta ei tehty virkamieslakon vuoksi. Vuosituloksissa huhtikuun lukuja korvaamaan on käytetty maaliskuun tuloksia.

<sup>5)</sup> På grund av tjänstemannastrejken gjordes ingen arbetskraftsundersökning för april 1986. I årsresultaten har april-månadens uppgifter ersatts med resultaten för mars.

<sup>5)</sup> No labour force survey was conducted in April 1986 because of the national strike of the civil servants. In annual data, the figures for March have been used to represent the missing figures for April.

TYÖMARKKINAT — ARBETSMARKNAD — LABOUR MARKET

Työlliset — Sysselsatta — Employed										
Toimiala TOL — Näringgren NI — Industry SIC										
Vuosi ja kuukausi År och månad Year and month	11,13 Maatalous Jordbruk Agriculture	12 Metsätalous Skogsbruk Forestry	2, 3, 4 Teollisuus Industri Mining, manufacturing electricity, gas and water	51 Talonrakennus Husbyggnadsverksamhet Building	52 Maa- ja vesirak.toim. Anläggningsverksamhet Other construction	6 Kauppa, ravitsemis- ja majoitustoim. Handel, restaurang- och hotellv. Trade, restaurants, hotels	7 Liikenne. Samfärdsel Transport storage and communication	8 Rahoitus- ja vak.toim. Bank- och försäkr.verks. Financing, insurance etc.	9 Palveluset Tjänster Services	0 Toimiala tuntematon Näringsgren okänd Industry unknown
1 000 henkeä — personer — Persons in thousands										
	10	11	12	13	14	15	16	17	18	19
1983 <sup>4)</sup> .....	246	56	606	140	43	337	177	135	646	3
1984.....	241	52	601	142	40	343	180	148	664	2
1985.....	227	52	598	137	41	355	186	156	681	3
1986 <sup>5)</sup> .....	218	47	589	142	43	355	183	160	690	3
*1987.....	206	45	569	143	41	348	182	177	710	3
*1987										
I	189	51	554	133	39	333	171	163	702	3
II	175	54	571	138	35	338	178	172	683	2
III	197	49	560	130	37	352	185	171	693	3
IV	191	47	567	134	40	352	162	174	714	3
V	205	49	565	141	42	345	180	174	708	2
VI	236	43	602	155	46	358	195	184	755	4
VII	242	42	622	147	48	374	184	196	739	4
VIII	222	41	571	161	45	365	190	181	723	2
IX	215	38	567	139	38	338	187	178	706	3
X	211	41	577	144	44	329	179	166	691	2
XI	199	43	539	146	44	342	187	180	698	1
XII	191	45	539	145	33	351	190	180	707	2
*1988										
I	185	45	564	136	40	332	175	181	698	1
II	187	46	542	126	35	335	177	193	706	3
III	184	37	548	125	39	343	198	184	708	5
IV	182	41	546	138	46	347	170	180	725	2
V	211	41	541	131	41	346	178	186	726	2
VI	219	39	585	160	52	385	195	213	759	4
VII	222	39	595	162	55	397	188	204	745	3
VIII										
IX										
X										
XI										
XII										

Ks. huomautusosasto numerossa I.

Se notavdelningen i häfte I.

See note section in No. I.

TYÖMARKKINAT — ARBETSMARKNAD — LABOUR MARKET

56. Työttömyys — Arbetslöshet — Unemployment

Vuosi ja kuukausi År och månad Year and month	Työttömät <sup>1)</sup> — Arbetslösa <sup>1)</sup> — Unemployed <sup>1)</sup>				Työttömyysaste — Relativt arbetslöshetsstal Unemployment rate				Työttömyyspäivät Arbetslöshetsdagar Unemployment days
	Kaikkiaan Inalles Total	Miehet Män Men	Naiset Kvinnor Women	15—24 -vuotiaat -åriga years of age	Kaikkiaan Inalles Total	Miehet Män Men	Naiset Kvinnor Women	15—24 -vuotiaat -åriga years of age	
	1 000				%				
	1	2	3	4	5	6	7	8	9
1983 .....	138	76	62	45	5,5	5,7	5,2	11,3	
1984 .....	133	72	61	42	5,2	5,4	5,0	10,4	
1985 .....	129	73	56	39	5,0	5,5	4,6	9,7	
1986 <sup>2)</sup> .....	138	82	56	41	5,4	6,1	4,6	10,2	
*1987 .....	130	78	53	36	5,1	5,8	4,3	9,4	
*1987 I	173	111	62	49	6,9	8,3	5,3	13,8	4,10
II	141	92	49	35	5,7	7,0	4,2	10,6	3,01
III	144	91	52	38	5,7	6,9	4,4	10,6	3,36
IV	134	87	46	37	5,3	6,7	3,8	10,2	2,96
V	124	74	50	33	4,9	5,5	4,1	8,8	2,90
VI	130	73	58	48	4,8	5,2	4,4	9,1	2,86
VII	123	68	55	38	4,5	4,8	4,2	7,1	2,78
VIII	110	61	50	27	4,2	4,5	4,0	6,5	2,60
IX	117	64	53	37	4,6	4,8	4,4	10,2	2,64
X	125	74	51	36	5,0	5,6	4,3	10,4	2,95
XI	117	64	53	30	4,7	4,9	4,4	9,1	2,66
XII	124	72	52	29	5,0	5,5	4,4	8,4	2,91
*1988 I	151	95	56	41	6,0	7,2	4,8	11,7	3,56
II	128	79	49	29	5,2	6,1	4,2	9,0	2,80
III	131	86	46	26	5,3	6,6	3,8	7,9	3,03
IV	118	73	45	31	4,7	5,6	3,7	8,9	2,65
V	121	69	52	33	4,8	5,3	4,3	9,1	2,79
VI	117	65	52	39	4,3	4,6	4,0	7,5	2,59
VII	111	61	51	32	4,1	4,3	3,9	6,1	2,50
VIII									
IX									
X									
XI									
XII									

Ks. huomautusosasto numerossa I.

Se notavdelningen i häfte I.

See note section in No. I.

<sup>1)</sup> Ml. vain ne työttömyyseläkeläiset, jotka ovat etsineet työtä.

<sup>1)</sup> Inkl. endast de arbetslöshetspensionerade som har sökt arbete.

<sup>1)</sup> Incl. only those unemployment pensioners who have sought employment.

<sup>2)</sup> Ks. alaviite 5, s. 78.

<sup>2)</sup> Se not 5, s. 78.

<sup>2)</sup> See note 5, p. 78.

57. Tehdyt työtunnit toimialoitain — Utförda arbetstimmar efter näringsgren  
 Hours worked by industry

Toimiala TOL — Näringsgren NI — Industry SIC											
Vuosi ja kuukausi År och månad Year and month	Yhteensä Summa Total	11,13 Maatalous Jordbruk Agriculture	12 Metsä- talous Skogs- bruk Forestry	2, 3, 4 Teollisuus- Industri Mining, manufac- turing elec- tricity, gas and water	51 Talon- rakennus Husbygg- nadsverk- samhet Building	52 Maa- ja vesirak.toim. Anlägg- ningsverk- samhet Other con- struction	6 Kauppa, ravitsemis- ja majoitus- toim. Handel, restaurang- och hotellv. Trade, restaurants, hotels	7 Liikenne Samfärdsel Transport storage and communica- tion	8 Rahoitus- ja vak.toim. Bank- och försäkr.- verks. Financing, insurance etc.	9 Palveluk- set Tjänster Services	0 Toimiala tuntema- ton Närings- gren okänd Industry unknown
1 000 000 tuntia — timmar — hours											
	1	2	3	4	5	6	7	8	9	10	11
1983 <sup>1)</sup> ..	4 322	607	103	1 063	277	81	607	304	230	1 045	5
1984 <sup>2)</sup> ..	4 368	597	94	1 051	283	76	621	316	248	1 077	4
1985 .....	4 395	554	97	1 052	270	78	645	325	266	1 103	5
1986 <sup>3)</sup> ..	4 320	529	85	1 017	268	80	644	311	275	1 104	5
1987 .....	4 366	504	82	1 003	283	77	639	325	302	1 146	5
*1987 I	361,4	34,8	6,9	87,0	20,2	5,0	52,2	26,4	25,6	102,8	0,5
II	343,8	29,1	8,2	84,6	21,3	5,5	50,4	25,1	25,0	94,4	0,3
III	373,2	37,3	8,4	88,0	22,0	6,1	56,4	28,7	26,2	99,7	0,4
IV	329,9	34,9	7,1	79,1	17,7	5,2	51,2	23,8	22,4	88,1	0,3
V	373,3	44,4	7,8	85,2	23,3	6,6	52,3	28,0	25,9	99,3	0,6
VI	361,9	47,3	6,2	83,3	26,4	6,9	52,9	27,4	23,3	87,6	0,4
VII	294,6	58,8	4,2	50,5	18,3	6,6	48,1	22,5	19,4	65,8	0,4
VIII	361,6	46,9	5,9	83,1	28,0	7,2	53,4	25,9	24,1	86,5	0,4
IX	402,0	49,9	6,4	91,7	26,6	7,1	55,6	29,5	27,4	107,0	0,7
X	403,8	48,8	7,3	95,2	26,9	7,6	54,0	28,5	28,2	107,0	0,3
XI	381,0	37,5	6,8	86,9	26,1	7,5	54,7	29,1	27,0	105,1	0,3
XII	379,5	34,2	7,0	88,0	25,8	5,4	58,2	30,0	27,5	102,9	0,5
*1988 I	358,7	33,8	7,3	86,2	22,1	6,1	50,7	24,9	27,9	99,5	0,3
II	358,3	32,2	7,4	83,3	20,3	5,5	52,2	26,5	29,8	100,7	0,4
III	383,3	34,2	5,4	88,7	22,9	6,1	57,3	31,9	29,2	106,8	0,8
IV	340,7	33,1	6,0	77,8	21,3	6,2	51,3	23,5	25,0	96,2	0,2
V	410,3	56,1	7,0	89,0	23,7	7,4	56,3	28,5	29,9	112,0	0,3
VI	379,7	47,7	6,1	87,7	28,0	8,3	56,2	26,8	28,7	89,7	0,6
VII	273,4	51,0	3,4	45,7	18,1	7,0	49,0	20,9	17,2	60,8	0,3
VIII											
IX											
X											
XI											
XII											

Ks. huomautusosasto numerossa I.

<sup>1)</sup> Ks. alaviite 2, s. 80.

<sup>2)</sup> Työtuntien laskentatapaa on muutettu v:sta 1984 alkaen siten, että työllisille, joilta puuttuvat työtunnit, ne arvioidaan ko. alan keskimääräisten työtuntien avulla.

<sup>3)</sup> Ks. alaviite 5, s. 78. Työtunneista on työtai-  
telutilaston perusteella arvioitu ja vähennetty huh-  
tikkuun 1986 suurimpien lakkojen työpanos-  
menetykset.

Se notavdelningen i häfte I.

<sup>1)</sup> Se not 2, s. 80.

<sup>2)</sup> Fr.o.m. början av år 1984 har sättet att räkna  
antalet arbetstimmar ändrats. För sysselsatta för  
vilka uppgifter om arbetstimmar saknas, uppskat-  
tas de med hjälp av det genomsnittliga antalet  
arbetstimmar inom branschen.

<sup>3)</sup> Se not 5, s. 78. Av arbetstimmarna har på basen  
av arbetskonfliktstatistiken uppskattas och sub-  
traherats arbetsinsatsförlosterna i de största strej-  
ker i april 1986.

See note section in No. I.

<sup>1)</sup> See note 2, p. 80.

<sup>2)</sup> As from 1984, hours worked are calculated by a  
revised procedure: for employed persons for  
whom the relevant data are lacking, hours worked  
are estimated according to the average for the  
industry.

<sup>3)</sup> See note 5, p. 78. The labour inputs lost in the  
biggest strikes of April 1986 have been estimated  
on the basis of labour dispute statistics and  
deducted from the hours worked.

58. Valtiontalouden kassatulot — Statshushållningens kassainkomster — State cash revenue

Verot ja veronluonteiset tulot — Skatter och inkomster av skattenatur — Taxes and revenue similar to taxes													
Vuosi ja kuukausi År och månad Year and month	Tulo- ja varallisuusvero Inkomst- och förmögenhetsskatt Income and property tax			Muut tulon ja varallisu- perust. verot Övriga skatter på in- komst och förmögenh. Other taxes on income and property	Työnanta- jan lapsi- sämaksu Arbets- givarnas barnbi- dragsavg. Em- ployers' child al- lowance payments	Liike- vaihto- vero Omsätt- nings- skatt Sales tax	Muut liike- vaihdon perusteella kannettavat verot Andra skatter och avgifter på grund av omsättning Other taxes and charges based on sales	Tullit ja tuontimaksut Tull och import- avgifter Custom duties and import charges	Tasaus- vero Ujäm- nings- skatt Equali- zation tax	Valmiste- verot Accisser Excise duties	Siitä - Därav - Of which		
	Veron- kanto Skatte- uppbörd Gross collection	Veronpal- ja muiden veronsajien osuudet Skatteresti- tutioner samt andelar av andra skattetagare Refunds and shares of others	Tulo- ja varalli- suusvero Inkomst- och för- mögen- hetsskatt Income and property tax								tupakka- vero på tobak on tobacco	olutvero på öl on beer	alkoholi- juoma- vero på alkohol- drycker on alco- holic bev- erages
1 000 000 mk													
	1	2	3	4	5	6	7	8	9	10	11	12	13
1983 .....	50 506	-31 429	19 077	488	1	17 800	685	945	770	10 823	1 686	1 041	2 957
1984 .....	58 650	-36 757	21 894	632	278	22 129	844	879	854	11 657	1 741	1 127	3 170
1985 .....	66 054	-40 917	25 137	614	671	24 811	968	802	840	12 697	1 820	1 282	3 212
1986 .....	71 034	-43 507	27 527	553	4	27 623	1 065	875	907	13 191	1 940	1 448	3 589
1987 .....	79 235	-50 453	28 783	672	-	33 291	1 228	1 046	847	12 033	2 122	1 606	3 869
1987 I	6 198	- 4 795	1 403	31	-	2 236	80	68	76	204	10	4	184
II	5 183	- 3 220	1 964	59	-	3 146	117	78	75	1 140	339	140	269
III	6 625	- 3 980	2 644	27	-	2 038	120	79	60	1 087	151	87	269
IV	7 575	- 4 695	2 880	77	-	2 676	92	90	70	922	130	116	317
V	6 408	- 4 008	2 400	50	-	2 113	95	56	44	550	50	111	317
VI	6 401	- 3 902	2 499	62	-	2 797	80	91	72	1 392	244	179	314
VII	7 317	- 4 443	2 873	68	-	3 081	86	81	71	1 184	272	123	381
VIII	7 328	- 4 452	2 876	59	-	3 045	87	81	72	954	74	164	337
IX	6 177	- 3 757	2 421	41	-	2 191	113	78	65	1 166	302	197	297
X	6 109	- 3 692	2 417	63	-	2 737	122	105	71	497	6	99	298
XI	6 375	- 3 878	2 497	48	-	2 947	106	95	69	1 519	369	157	334
XII	7 541	- 5 632	1 909	86	-	4 284	130	144	103	1 415	176	230	552
I—VI	38 390	-24 600	13 790	306	-	15 006	584	462	397	5 295	924	637	1 670
1988 I	7 756	-5 304	2 452	42	-	2 163	70	71	52	224	4	0	208
II	5 463	-3 314	2 149	54	-	3 833	91	136	82	1 493	494	190	273
III	7 699	-4 674	3 024	60	-	2 562	121	72	42	976	17	105	344
IV	7 699	-4 577	3 121	82	-	2 654	108	107	77	610	82	96	330
V	6 784	-4 187	2 598	61	-	3 118	100	125	74	1 185	202	229	169
VI	6 157	-3 231	2 927	67	-	3 053	105	130	78	1 330	226	158	515
VII													
VIII													
IX													
X													
XI													
XII													
I—VI	41 558	-25 286	16 272	366	-	17 383	595	640	404	5 818	1 024	778	1 839

Ks. huomautusosasto numerossa I.

Se notavdelningen i häfte I.

See note section in No. I.

## VALTION RAHA-ASIAAT — STATSFINANSER — STATE FINANCES

Vuosi ja kuukausi År och månad Year and month	Siitä - Därav Of which		Auto- ja moottori- pyörävero Skatt på bilar och motor- cyklar Tax on auto- mobiles and motor cycles	Leima- vero Stäm- pelskatt Stamp duties	Moottori- rajo- neuvo- vero Motor- fordons- skatt Tax on motor vehicles	Oy Alko Ab:n ylittäjä Oy Alko Ab:s överskott Surplus of State Alcohol Monopoly	Muut ve- rot ja ve- roluont. tulo Övriga skatter och in- komster av skatte- natur Other taxes/ revenue similar to taxes	Verot ja veron- luonteiset tulot Skatter och in- komster av skat- tenatur Taxes and revenue similar to taxes	Sekalaiset tulot Inkomster av blanda- d natur Miscel- laneous revenues	Siitä Därav Of which	Korko- ja osinkotulot sekä osuus valtion rahallaitosten voitosta Ränte- och dividend- inkomster samt andel i statens pen- ninginrättning- ars vinst 1)	Valtion liike- laitosten käyttötalou- den rahoit- uskatteet Statens af- färsföretags driftshushål- lingens fi- nansierings- täckningar Surplus of State en- terprises	Muut tulot Övriga in- kom- ster Other revenue	
	elintarvi- ketuottei- den val- mistevero på livs- medel on food- stuffs	poltto- aine- vero på bränsle on fuel												
1 000 000 mk														
	14	15	16	17	18	19	20	21	22	23	24	25	26	
1983 .....	238	3 687	2 423	1 718	362	656	531	56 278	4 731	854	1 945	1 607	8 284	
1984 .....	96	4 052	2 678	2 274	450	696	598	65 861	5 661	1 084	2 159	1 896	9 711	
1985 .....	116	4 465	2 864	2 755	490	680	546	73 875	6 110	1 117	2 341	1 964	10 415	
1986 .....	144	4 348	3 451	3 335	547	735	323	80 134	7 209	1 150	2 478	1 953	11 640	
1987 .....	160	3 193	3 932	3 474	620	840	491	87 257	7 442	1 390	2 692	2 257	12 391	
1987 I	10	- 10	191	228	70	10	23	4 619	450	68	230	225	906	
II	13	270	354	246	6	20	29	7 233	507	86	25	259	791	
III	10	438	357	281	40	70	54	6 857	1 021	461	80	35	1 136	
IV	11	258	388	269	44	80	15	7 604	519	91	470	300	1 289	
V	9	32	184	281	9	60	84	5 924	502	91	371	140	1 014	
VI	15	468	305	309	57	140	28	7 832	708	83	185	189	1 082	
VII	14	312	347	279	86	120	49	8 325	464	54	173	- 34	603	
VIII	12	289	369	265	6	-	37	7 851	542	78	266	290	1 098	
IX	13	276	264	292	27	40	40	6 738	615	84	101	252	968	
X	13	46	375	311	52	90	38	6 878	569	95	217	239	1 025	
XI	14	504	299	341	8	80	29	8 039	534	101	204	285	1 024	
XII	25	309	499	374	216	130	65	9 355	1 010	97	369	76	1 454	
I-VI	68	1 456	1 779	1 614	226	380	233	40 069	3 707	880	1 361	1 148	6 218	
1988 I	10	-6	270	269	59	10	12	5 695	421	53	182	355	958	
II	16	388	462	333	6	55	38	8 731	549	70	39	249	837	
III	6	440	234	334	58	70	49	7 602	674	94	72	252	998	
IV	12	43	435	371	56	100	44	7 764	551	99	501	70	1 122	
V	16	442	403	396	9	60	21	8 149	1 257	591	290	240	1 787	
VI	13	325	435	398	43	161	46	8 773	780	91	211	20	1 012	
VII														
VIII														
IX														
X														
XI														
XII														
I-VI	73	1 633	2 240	2 102	230	456	211	46 716	4 232	998	1 294	1 188	6 714	

Ks. huomautusosasto numerossa I.

Se notavdelningen i häfte I.

See note section in No. I.

<sup>1)</sup> Interest, dividends and share of surplus of State-owned credit institutions.

## 58. Valtiontalouden kassatulot (jatk.) — Statshushållningens kassainkomster (forts.) — State cash revenue (cont.)

Vuosi ja kuukausi År och månad Year and month	Tulot ilman rahoitus- taloustoimia Inkomster exkl. finans- transaktioner Revenue be- fore financial transactions	Valtiolle ta- kaisin makse- tut lainat Återbetalade lån Redemption of loans granted by the State	Tulot ilman lainanottoa Inkomster exkl. upp- låning Revenue excl. borrowing	Valtion lainanotto <sup>1)</sup> Statens upplåning <sup>1)</sup> State borrowing <sup>1)</sup>	Siitä - Därav - Of which			Kassatulot yhteensä Kassa- inkomster- na samman- lagt Total cash revenue	Siitä Därav Of which	
					ulkomainen utländsk foreign	kotimainen <sup>1)</sup> inhemsk <sup>1)</sup> domestic <sup>1)</sup>	Siitä - Därav - Of which			pitkäaikainen långfristig long-term
1 000 000 mk										
	27	28	30	31	32	34		35	36	
1983 .....	64 562	1 854	66 416	11 378	4 802	6 575	6 575	—	77 794	1 687
1984 .....	75 572	1 894	77 466	10 752	4 633	6 119	6 119	—	88 218	1 858
1985 .....	84 290	2 071	86 361	11 189	3 374	7 815	7 815	—	97 550	1 732
1986 .....	91 774	2 209	93 983	14 744	6 376	8 369	8 369	—	108 727	2 406
1987 .....	99 648	2 482	102 129	17 484	6 528	10 956	10 956	—	119 613	1 884
1987 I	5 526	46	5 571	2 853	1 666	1 187	1 187	—	8 424	83
II	8 024	88	8 112	260	—	260	260	—	8 373	74
III	7 993	79	8 072	2 530	1 162	1 368	1 368	—	10 601	72
IV	8 893	59	8 952	335	—	335	335	—	9 288	90
V	6 938	372	7 310	2 482	1 086	1 396	1 396	—	9 792	291
VI	8 914	191	9 105	455	—	455	455	—	9 560	234
VII	8 929	95	9 023	619	—	619	619	—	9 642	91
VIII	8 949	343	9 292	1 143	—	1 143	1 143	—	10 435	94
IX	7 706	144	7 850	619	—	619	619	—	8 470	93
X	7 904	119	8 023	2 295	821	1 474	1 474	—	10 318	104
XI	9 062	266	9 329	2 397	1 195	1 202	1 202	—	11 726	274
XII	10 808	680	11 488	1 496	598	898	898	—	12 984	385
I—VI	46 288	835	47 122	8 915	3 914	5 001	5 001	—	56 038	844
1988 I	6 654	21	6 674	1 680	—	1 680	1 370	310	8 354	51
II	9 568	53	9 622	1 017	—	1 017	632	385	10 639	29
III	8 601	96	8 698	1 291	—	1 291	841	450	9 989	51
IV	8 886	85	8 971	2 089	1 225	864	864	—	11 060	46
V	9 936	302	10 238	834	—	834	834	—	11 072	225
VI	9 785	132	9 917	1 490	1 170	320	298	22	11 407	191
VII										
VIII										
IX										
X										
XI										
XII										
I—VI	53 430	690	54 120	8 401	2 395	6 006	4 839	1 167	62 521	593

Ks. huomautusosasto numerossa I.

Se notavdelningen i häfte I.

See note section in No. I.

<sup>1)</sup> Lyhytaikaiset velkasitoumuslainat käsitel- lään nettomääräisinä v. 1988. Kuoletuk- set, lainanotto ja bruttorahoitustarve eivät siten ole täysin vertailukelpoisia aiempien vuosien lukuihin.

<sup>1)</sup> Lån med kortfristiga skuldförbindelser upptas som netto år 1988. Siffrorna för amorteringar, upptagning av lån och bruttofinansieringsbehov är därför inte helt jämförbara med uppgifter från tidi- gare år.

<sup>1)</sup> Loans with short-term obligations are entered in net amounts in 1988. Thus, the figures for redemptions, borrowings and gross financial requirements are not fully comparable with the corresponding figures for earlier years.

59. Valtiontalouden kassamenot — Statshushållningens kassautgifter — State cash expenditure

Vuosi ja kuukausi År och månad Year and month	Kulutuksenmenot — Konsumtionsutgifter Consumption expenditure					Siirtomenot — Överföringsutgifter Transfer expenditure							
	Palkkaukset ja palkkauksen luonteiset menot Åvlöningar och utgifter av avlöningsnatur Wages and other expenditure related to wages and salaries	Eläkkeet ja pensiot Pensions	Korjaus- ja kunnossapito Reparationer och underhåll Repair and maintenance	Puolustusvoimien kalustohankinnat Anskaffning av material för försvarsmakten Purchase of military equipment and supplies	Muut kulutusmenot Övriga konsumtionsutgifter Other consumption expenditure	Kulutuksenmenot Konsumtionsutgifter Consumption expenditure	Valtionavut kunnille Statsbidrag till kommuner State aid to local self-govern- ing	Valtionavut elinkeinoille Statsbidrag till näringar State aid to trades and indus- tries	maatalouden hintatuki lantbrukets prisstöd agricul- tural price subsidies	Valtionavut kotitalouksille Statsbidrag till hushåll State aid to house- holds	lapsisät barn- bidrag child allow- ances	Valtion osuus kansaneläke- ja sairausvakuutusmenoista Statens andel av folkpensions- och sjukförsäkringsutgifter Share in national pension and health insurance expenditure	Muut siirrot koti- maahan Övriga överförings- utgifter till hemlandet Other transfer expenditure
1 000 000 mk													
	1	2	3	4	5	6	7	8	9	10	11	12	13
1983 .....	8 926	3 092	1 510	1 372	6 084	20 984	15 717	8 237	4 104	10 111	2 235	2 480	782
1984 .....	9 800	3 443	1 605	1 010	6 297	22 155	18 444	9 317	4 764	11 265	2 347	2 279	887
1985 .....	10 738	3 796	1 810	1 511	6 979	24 835	21 183	9 811	5 156	12 888	2 480	2 083	980
1986 .....	11 321	4 195	1 825	1 556	7 458	26 354	23 215	10 601	5 564	13 937	2 600	1 604	609
1987 .....	12 700	4 559	1 957	1 877	8 326	29 419	26 456	11 210	5 873	15 154	2 795	2 698	567
1987 I	844	367	98	356	759	2 424	1 876	1 073	594	1 034	1	239	38
II	933	373	119	173	628	2 226	1 941	868	511	1 686	675	232	34
III	999	369	120	103	677	2 268	2 196	837	475	959	6	232	37
IV	1 050	394	143	95	630	2 313	2 464	912	540	1 096	2	232	92
V	1 027	367	138	206	703	2 440	2 131	785	339	2 081	682	395	38
VI	1 083	385	214	94	693	2 468	2 630	894	333	786	7	66	44
VII	1 550	380	250	117	626	2 923	2 148	1 098	659	989	381	212	224
VIII	989	381	212	224	525	2 331	2 138	735	230	1 640	690	230	41
IX	1 037	383	210	99	694	2 424	2 131	784	311	938	6	231	35
X	1 041	385	172	136	772	2 505	2 227	872	381	1 041	2	235	51
XI	1 022	385	139	114	706	2 366	2 336	1 153	186	1 819	717	186	44
XII	1 126	388	143	160	914	2 731	2 239	1 199	1 313	1 295	7	186	57
I—VI	5 936	2 256	832	1 027	4 089	14 139	13 238	5 368	2 793	7 641	1 372	1 397	283
1988 I	928	411	131	136	761	2 367	2 221	1 537	1 123	1 107	1	267	52
II	1 039	401	138	134	738	2 449	2 303	1 714	1 246	1 822	716	265	47
III	1 055	416	132	221	697	2 520	2 325	987	612	1 179	7	266	43
IV	1 059	409	133	55	685	2 341	2 682	642	291	1 078	1	263	59
V	1 314	411	169	111	755	2 760	2 640	932	140	2 006	717	266	58
VI	1 220	410	241	223	747	2 842	2 755	832	217	1 054	8	272	55
VII													
VIII													
IX													
X													
XI													
XII													
I—VI	6 615	2 458	944	880	4 383	15 279	14 926	6 644	3 629	8 246	1 450	1 599	314

Ks. huomautusasto numerossa I.

Se notavdelningen i häfte I.

See note section in No. I.

59. Valtiontalouden kassamenot (jatk.) — Statshushållningens kassautgifter (forts.) — State cash expenditure (cont.)

Vuosi ja kuukausi År och månad Year and month	Siirtomenot Överföringsutgifter Transfer expenditure		Reaalisijoitukset — Realinvesteringar Real investments					Muut menot — Övriga utgifter Other expenditure			Varastot Lager (tillväxt +) Inventories (increase +)	
	Valtion liikelaitosten käyttötalouden lisärahoitustarpeet Stat. affärsföret. driftushållningens behov av tilläggsfin. Deficit of State enterprises	Siirrot ulkomaille Överföringar till utlandet Transfers abroad	Siirtomenot Överföringsutgifter Transfer expenditure	Koneet, laitteet ja kalusto Maskiner, anordningar och annan materiel Machinery, apparatus and other equipment	Talonrakennukset Husbyggen House construction	Maa- ja vesirakennukset Jord- och vattenbyggnader Land and waterway construction	Reaalisijoitukset Realinvesteringar Real investments	Siitä — Därav Of which sijoitukset valtion liikelaitoksissa investeringar i statens affärsföretag investment in State enterprises	Valtionvelan korot ja indeksikorotukset Räntor och indexförhöjningar Interest and index compensations on State debt	Muut ja erittelemättömät menot Övriga och ospecificerade utgifter Other and non-itemised expenditure		Muut menot Övriga utgifter Other expenditure
1 000 000 mk												
	14	15	16	17	18	19	20	21	22	23	24	25
1983 .....	1 117	877	39 411	1 815	1 179	2 460	5 454	1 649	3 142	4	3 147	+948
1984 .....	1 087	1 053	44 333	1 822	1 277	2 357	5 455	1 482	3 965	4	3 969	+250
1985 .....	1 103	1 219	49 269	2 132	1 172	2 395	5 700	1 654	4 686	31	4 717	+219
1986 .....	1 379	1 499	52 845	2 434	1 079	2 599	6 111	1 867	4 711	23	4 734	+324
1987 .....	1 335	2 078	59 498	2 816	1 388	2 885	7 089	2 076	4 875	25	4 900	-168
1987 I	215	108	4 584	226	72	136	434	119	673	5	679	+ 92
II	100	188	5 049	212	83	157	452	132	296	2	298	+120
III	77	218	4 555	293	82	222	597	141	608	0	608	+ 89
IV	144	232	5 172	205	83	238	526	157	572	5	577	+107
V	142	192	5 764	231	102	201	534	161	610	1	611	+ 67
VI	121	95	4 636	256	117	267	640	192	250	1	250	+ 4
VII	265	194	4 775	230	120	293	643	192	90	0	90	+194
VIII	28	136	4 892	195	84	263	542	147	443	1	444	-149
IX	115	109	4 341	207	136	305	648	210	310	1	311	-174
X	97	190	4 713	223	123	299	644	182	434	0	434	-113
XI	104	103	5 746	185	121	245	550	156	290	1	291	- 92
XII	-17	313	5 271	354	264	260	878	287	299	9	308	-315
I—VI	800	1 033	29 756	1 423	539	1 221	3 183	902	3 009	14	3 023	+481
1988 I	182	128	5 494	248	77	177	502	143	100	0	800	- 37
II	99	139	6 390	237	99	199	535	162	312	0	312	+ 12
III	78	424	5 301	324	107	210	641	151	529	0	659	+174
IV	100	135	4 958	223	87	182	492	150	622	0	622	- 6
V	143	363	6 409	295	170	225	690	226	718	0	718	+ 42
VI	162	237	5 368	267	120	273	660	202	186	0	186	+131
VII												
VIII												
IX												
X												
XI												
XII												
I—VI	764	1 426	33 920	1 594	660	1 266	3 520	1 034	2 467	0	3 297	+316

Ks. huomautusosasto numerossa I.

Se notavdelningen i häfte I.

See note section in No. I.

VALTION RAHA-ASIAAT — STATSFINANSER — STATE FINANCES

Vuosi ja kuukausi År och månad Year and month	Menot ilman rahoitustoimia Utgifter exkl. finanstransaktioner Expenditure excl. financial transactions	Lainanto Ut-låning	Muut finanssijoitukset Övriga finansinvesteringar Other financial investments	Finanssijoitukset Finansinvesteringar Financial investments	Menot ilman valtionvelan kuoletuksia Utgifter exkl. amorteringar på statsskulden Expenditure excl. redemption of State debt	Valtionvelan kuoletukset <sup>1)</sup> Amorteringar på statsskulden <sup>1)</sup> Redemptions <sup>1)</sup>	Siitä - Därav - Of which				Kassan yhteensä Utgifter inalles Total expenditure	Siitä Därav Of which rahastojen menot fondernas utgifter of extra-budgetary funds				
							ulkomaiset utländska foreign		kotimaiset <sup>1)</sup> inhemska <sup>1)</sup> domestic <sup>1)</sup>				Siitä - Därav - Of which			
							pitkäaikaiset långfristiga long-term	velkasitoumukset (netto) <sup>1)</sup> skuldförbindelser (netto) <sup>1)</sup> obligations (net <sup>1)</sup> )								
							26	27	29	30	31	32	33	35	36	37
1983 .....	69 944	4 236	763	4 999	74 943	3 939	2 379	1 560	1 560	—	78 881	3 948	2 379	1 560	—	3 948
1984 .....	76 162	4 014	702	4 717	80 878	5 552	1 935	3 616	3 616	—	86 430	3 481	1 935	3 616	—	3 481
1985 .....	84 739	4 088	894	4 982	89 722	7 682	1 766	5 916	5 916	—	97 404	3 137	1 766	5 916	—	3 137
1986 .....	90 368	4 021	892	4 913	95 281	10 541	6 447	4 094	4 094	—	105 822	3 571	6 447	4 094	—	3 571
1987 .....	100 738	4 531	1 141	5 672	106 410	9 880	4 014	5 866	5 866	—	116 289	2 261	4 014	5 866	—	2 261
1987 I	8 213	218	49	268	8 482	1 323	119	1 204	1 204	—	9 805	296	119	1 204	—	296
II	8 144	306	53	359	8 503	764	189	575	575	—	9 267	326	189	575	—	326
III	8 118	443	49	492	8 610	1 886	1 166	721	721	—	10 497	321	1 166	721	—	321
IV	8 695	357	47	404	9 098	871	0	871	871	—	9 969	260	0	871	—	260
V	9 416	320	150	469	9 885	820	44	776	776	—	10 705	291	44	776	—	291
VI	7 999	359	202	561	8 560	1 314	1 169	145	145	—	9 875	307	1 169	145	—	307
VII	8 625	463	289	752	9 377	190	81	109	109	—	9 566	337	81	109	—	337
VIII	8 059	401	78	479	8 539	1 410	917	494	494	—	9 949	75	917	494	—	75
IX	7 551	417	135	552	8 102	320	37	283	283	—	8 423	64	37	283	—	64
X	8 184	423	23	446	8 629	620	235	385	385	—	9 249	47	235	385	—	47
XI	8 860	366	41	407	9 267	252	26	225	225	—	9 519	78	26	225	—	78
XII	8 874	459	25	483	9 357	109	31	78	78	—	9 466	-140	31	78	—	-140
I—VI	50 585	2 003	550	2 553	53 139	6 978	2 687	4 291	4 291	—	60 117	1 800	2 687	4 291	—	1 800
1988 I	9 126	324	48	372	9 498	1 279	437	842	842	—	10 778	91	437	842	—	91
II	9 699	308	89	397	10 096	512	235	277	277	—	10 608	184	235	277	—	184
III	9 296	354	73	427	9 723	825	201	624	624	—	10 548	239	201	624	—	239
IV	8 407	302	39	341	8 747	674	358	316	286	30	9 421	119	358	316	30	119
V	10 619	366	257	623	11 242	1 044	76	968	848	120	12 286	196	76	968	120	196
VI	9 186	463	140	603	9 789	818	747	71	71	—	10 607	233	747	71	—	233
VII																
VIII																
IX																
X																
XI																
XII																
I—VI	56 333	2 117	646	2 763	59 095	5 152	2 054	3 098	2 948	150	64 248	1 062	2 054	3 098	150	1 062

Ks. huomautusosasto numerossa I.

Se notavdelningen i häfte I.

See note section in No. I.

<sup>1)</sup> Lyhytaikaiset velkasitoumukset käsitellään nettomääräisinä v. 1988. Kuoletukset, lainanto ja bruttorahoitustarve eivät siten ole täysin vertailukelpoisia aiempien vuosien lukuihin.

<sup>1)</sup> Lån med kortfristiga skuldförbindelser upptas som netto år 1988. Siffrorna för amorteringar, upptagning av lån och bruttofinansieringsbehov är därför inte helt jämförbara med uppgifter från tidigare år.

<sup>1)</sup> Loans with short-term obligations are entered in net amounts in 1988. Thus, the figures for redemptions, borrowings and gross financial requirements are not fully comparable with the corresponding figures for earlier years.

60. Valtiontalouden rahoitustarve sekä kassajäämä — Statens finansieringsbehov samt kassaåterstod  
State financial requirements and cash deficit or surplus

Vuosi ja kuukausi År och månad Year and month	Tulot ilman lainanottoa Inkomster utan upplåning <i>Revenue excl. borrowings</i>	Menot ilman lainojen Utgifter utan amorteringar <i>Expenditure excl. redemptions</i>	Netto- rahoitus- tarve (-) Nettofi- nansie- ringsbe- hov (-) <i>Net financial requi- rements (-)</i>	Valtion- velan kuoletuk- set <sup>1)</sup> Amorte- ringar på stats- skulden <sup>1)</sup> <i>Redemp- tions<sup>1)</sup></i>	Brutto- rahoitus- tarve (-) <sup>1)</sup> Brutto- finansie- ringsbehov (-) <sup>1)</sup> <i>Gross financial requi- rements (-)<sup>1)</sup></i>	Valtion lainan- otto <sup>1)</sup> Statens upplå- ning <sup>1)</sup> <i>State borrow- ing<sup>1)</sup></i>	Kassa- jäämä Kassa- åter- stod <i>Cash deficit (-) or surplus (+)</i>	Alijäämän rahoitus tai ylijäämän käyttö — Underskottets finansiering eller överskottets användning — <i>Financing of cash deficit or use of cash surplus</i>	Budjetoimattomat lyhytaikai- set luotot (lisäys +) <i>Current account debt from PSP (in- crease +)</i>	Tilituotto PSP:sta (lisäys +) Kontoku- rantskuld i PSB (ök- ning +) <i>Current account debt from PSP (in- crease +)</i>	Kassa-, postisiirto- ja shekkiti- livarat (lisäys -) Kassa-, postgiro- och check- konto (ökning -) <i>postal giro and che- que accounts (increase -)</i>	Lyhyt- aikaiset rahoitus- varaukset (lisäys -) Kortfristi- ga finan- sierings- reserverin- gar (ök- ning -) <i>Short-term financial reserves (increase -)</i>	Muut tasetilit (lisäys -) Andra balans- konton (ökning -) <i>Other balance accounts (increase -)</i>	Yhteensä Summa <i>Total</i>
	1	2	3	4	5	6	7	8	9	10	11	12	13	
1 000 000 mk														
1983 .....	66 416	74 943	-8 527	3 939	-12 465	11 378	-1 088	+528	-	+ 210	- 723	+1 073	+1 088	
1984 .....	77 466	80 878	-3 412	5 552	-8 964	10 752	+1 788	+ 92	-	- 420	- 822	- 637	-1 788	
1985 .....	86 361	89 722	-3 361	7 682	-11 043	11 189	+ 145	+134	-	- 30	- 912	+ 663	- 145	
1986 .....	93 983	95 281	-1 298	10 541	-11 839	14 744	+2 905	+197	-	- 349	-4 859	+2 105	-2 905	
1987 .....	102 129	106 410	-4 280	9 980	-14 160	17 484	+3 324	-692	-	- 101	+ 279	-2 810	-3 324	
1987 I	5 571	8 482	-2 910	1 323	-4 233	2 853	-1 380	- 86	-	+1 001	+5 229	-4 763	+1 381	
II	8 112	8 503	- 390	764	-1 154	260	- 894	+ 62	-	- 214	-1 526	+2 573	+ 894	
III	8 072	8 610	- 539	1 886	-2 425	2 530	+ 104	+249	-	- 499	- 930	+1 075	- 104	
IV	8 952	9 098	- 146	871	-1 017	335	- 682	- 92	-	+ 24	+2 418	-1 669	+ 682	
V	7 310	9 885	-2 575	820	-3 395	2 482	- 913	+136	-	- 365	- 677	+1 819	+ 913	
VI	9 105	8 560	+ 545	1 314	- 769	455	- 314	+ 64	-	- 204	+1 307	- 853	+ 314	
VII	9 023	9 377	+ 353	190	- 543	619	+ 76	- 45	-	+ 317	- 724	+ 376	- 76	
VIII	9 292	8 539	+ 754	1 410	- 657	1 143	+ 487	- 22	-	- 73	+ 554	- 946	- 487	
IX	7 850	8 102	- 252	320	- 572	619	+ 47	-167	-	- 50	- 383	+ 553	- 47	
X	8 023	8 629	- 606	620	-1 226	2 295	+1 069	- 14	-	+ 369	-2 034	+ 610	-1 069	
XI	9 329	9 267	+ 62	252	- 190	2 397	+2 207	+ 38	-	- 462	-4 379	-2 596	-2 207	
XII	11 488	9 357	+2 131	109	+2 022	1 496	+3 518	-814	-	+ 54	+1 424	-4 183	-3 518	
I—VI	47 122	53 138	-6 015	6 978	-12 993	8 915	-4 079	+333	-	- 257	+5 821	-1 818	+4 080	
1988 I	6 674	9 499	-2 824	1 279	-4 103	1 680	-2 423	- 16	-	+ 805	+2 499	- 864	+2 423	
II	9 622	10 096	- 474	512	- 986	1 017	+ 31	0	-	- 310	-1 620	+1 898	- 31	
III	8 698	9 723	-1 025	825	- 185	1 291	- 559	+172	-	- 934	+ 118	+1 203	+ 559	
IV	8 971	8 747	+ 224	674	- 450	2 089	+1 639	- 7	-	+ 969	-1 125	-1 476	-1 639	
V	10 238	11 242	-1 004	1 044	-2 048	834	-1 214	+ 4	-	- 193	1 150	+ 253	+1 214	
VI	9 917	9 789	+ 128	818	- 690	1 490	+ 800	- 4	-	+ 57	-1 191	+ 338	- 800	
VII														
VIII														
IX														
X														
XI														
XII														
I—VI	54 120	59 096	-4 975	5 152	-8 462	8 401	-1 726	+150	-	+ 394	- 169	+1 351	+1 726	

Ks. huomautusosasto numerossa I.

Se notavdelningen i häfte I.

See note section in No. I.

<sup>1)</sup> Lyhytaikaiset velkasitoumuslainat käsitellään nettomääräisinä v. 1988. Kuoletukset, lainanotto ja bruttorahoitustarve eivät siten ole täysin vertailukelpoisia aiempien vuosien lukuihin.

<sup>1)</sup> Lån med kortfristig skuldförbindelser upptas som netto år 1988. Siffrorna för amorteringar, upptagning av lån och bruttoföfinansieringsbehov är därför inte helt jämförbara med uppgifter från tidigare år.

<sup>1)</sup> Loans with short-term obligations are entered in net amounts in 1988. Thus, the figures for redemptions, borrowings and gross financial requirements are not fully comparable with the corresponding figures for earlier years.

## 61. Valtionvelka — Statsskuden — State debt

Vuoden ja kuukauden lopussa Vid utgången av At the end of	Ulkomainen velka — Utländsk skuld — Foreign deb					Kotimainen velka — Inhemsk skuld — Domestic debt					Koko valtionvelka Hela stats-skuden Total State debt	
	Obligationslån Publicly offered bonds	Muut joukkovelkakirjalainat Övriga masskuldebrevslån Privately placed bonds	Pitkäaikaiset velkakirjalainat Långfristiga skuldebrevslån Long-term promissory notes	Lyhytaikainen velka Kortfristiga lån Short-term loans	Yhteensä Summa Total	Yleisobligationslån för allmänheten Publicly offered bonds	Muut joukkovelkakirjalainat Övriga masskuldebrevslån Privately placed bonds	Pitkäaikaiset velkakirjalainat Långfristiga skuldebrevslån Long-term promissory notes	Lyhytaikainen velka Kortfristiga lån Short-term loans	Yhteensä Summa Total		
	1 000 000 mk.											
	1	2	3	4	5	6	7	8	9	10	11	
1983.....	14 127	3 391	4 205	—	21 723	9 506	4 864	2 013	18	16 401	38 124	
1984.....	16 513	2 666	5 767	—	24 946	12 037	5 367	1 653	266	19 323	44 269	
1985.....	17 316	2 703	5 658	—	25 677	14 994	5 352	526	432	21 304	46 981	
1986.....	17 905	3 038	6 038	—	26 981	18 059	6 094	449	411	25 013	51 994	
1987.....	29 407	2 697	5 576	—	28 680	22 121	7 415	295	—	29 831	58 511	
1987	I	18 634	3 059	6 587	—	28 280	18 320	5 834	431	302	24 887	53 167
	II	18 435	2 954	6 548	—	27 937	18 393	5 466	411	397	24 667	52 604
	III	19 168	2 443	6 267	—	27 878	19 119	5 387	411	529	25 446	53 324
	IV	19 185	2 447	6 263	—	27 895	19 154	4 892	336	451	24 833	52 728
	V	20 027	2 413	6 370	—	28 810	19 705	4 961	336	584	25 586	54 396
	VI	19 210	2 417	6 028	—	27 655	19 868	5 117	327	678	25 990	53 645
	VII	19 204	2 415	5 942	—	27 561	19 971	5 535	320	678	26 504	54 065
	VIII	18 279	2 416	5 940	—	26 635	20 426	5 728	312	576	27 042	53 677
	IX	18 139	2 387	5 858	—	26 384	20 576	5 863	312	484	27 235	53 619
	X	19 136	2 418	5 758	—	27 312	21 328	6 232	300	443	28 303	55 615
	XI	19 820	2 591	5 711	—	28 122	22 034	6 683	295	243	29 255	57 377
	XII	-20 407	2 697	5 576	—	28 680	22 121	7 415	295	—	29 831	58 511
1988	I	19 750	2 645	5 465	—	27 860	22 663	4 386	292	3 328	30 669	58 529
	II	19 665	2 463	5 404	—	27 532	23 053	4 356	287	3 713	31 409	58 941
	III	19 638	2 244	5 390	—	27 272	23 286	4 340	287	4 163	32 076	59 348
	IV	20 395	2 225	5 361	—	27 981	23 778	4 426	287	4 133	32 624	60 605
	V	20 370	2 207	5 342	—	27 919	23 846	4 344	287	4 013	32 490	60 409
	VI	21 356	2 244	5 135	—	28 735	23 833	4 596	275	4 035	32 739	61 474
	VII	20 860	2 236	5 156	—	28 252	23 838	4 694	275	3 910	32 717	60 969
	VIII	20 652	1 865	5 129	—	27 646	23 834	4 708	275	3 850	32 667	60 313
	IX											
	X											
	XI											
	XII											

Ks. huomautusasto numerossa I.

Se notavdelningen i häfte I.

See note section in No. I.

62. Ilmoitetut sairaustapaukset – Anmälda sjukdomsfall – Registered cases of illness

Vuosi ja kuukausi År och månad Year and month	Lavantauti Tyfus <i>Febris typhoidea</i>	Pikkulavan- tauti Paratyfus <i>Febris para- typhoidea</i>	Hiirilavantauti Mustyfus <i>Salmonella typhimurium</i>	Muut salmonella- infektioit Övriga salmo- nellainfektioner <i>Salmonellosis alia</i>	Punatauti Rödsot <i>Dysenteria</i>	Suolitulehdus, ripuli Enteritis och diarré <i>Enteritis, Diarrhoea</i>	Hengityselinten tuberkuloosi Tuberkulos respirationsorganen <i>Tub.organorum respirationis</i>	
	(N:o 001)	(N:o 002)	(N:o 003)	(N:o 004, 006)	(N:o 008, 009)	(N:o 010–012)		
	1	2	3	4	5	6	7	8
1983	15	17	960	2 036	192	48 039	846	632
1984	7	15	1 011	2 019	225	43 229	759	562
1985	7	17	1 035	3 397	214	50 899	781	595
1986	4	14	1 067	4 421	188	71 336	698	504
1987	2	17	926	4 478	199	18 752		958
1987	I	—	28	239	9	2 883		94
	II	—	38	324	6	2 991		38
	III	—	64	517	12	3 004		50
	IV	—	40	299	12	2 452		84
	V	—	46	266	18	1 405		81
	VI	1	66	247	20	852		11
	VII	—	101	310	12	899	17	16
	VIII	—	114	494	23	822	52	44
	IX	1	142	424	34	1 039	74	46
	X	—	98	502	22	688	52	44
	XI	—	43	369	21	884	73	87
	XII	—	146	487	10	833	41	54

Vuosi ja kuukausi År och månad Year and month	Jänisrutto Tularemia <i>Tularaemia</i>	Hinkuyskä Kikhosta <i>Pertussis</i>	Streptokokin aiheut- tama kitarisatulehdus ja tulirokko Streptokokk tonsillitis och scharlakanseber <i>Scarlatina et tonsilli- tis streptococcica</i>	Meningokokin aiheuttama aivo- kalvontulehdus Meningokokk- infektion <i>Infectio me- ningococcica</i>	Aseptinen aivo- kalvontulehdus Aseptisk hjärn- hinneinflammation <i>Meningitis aseptica</i>	Vesirokko Vatten- koppor <i>Varicellae</i>	Tuhkarokko Mässling <i>Morbilli</i>	Vihurirokko Röda hund <i>Rubeola</i>
	(N:o 021)	(N:o 033)	(N:o 034)	(N:o 036)	(N:o 045–046)	(N:o 052)	(N:o 055)	(N:o 056)
	9	10	11	12	13	14	15	16
1983	649	639	6 014	49	136	7 419	4 751	2 254
1984	77	245	6 985	49	81	7 713	729	1 005
1985	11	308	5 882	50	114	8 046	344	1 881
1986	56	239	5 862	37	132	10 983	741	1 084
1987	17	278	1 982	51	34	1 897	645	134
1987	I	—	4138	31	25			
	II	1	252	5	3	323	48	11
	III	—	194	2	2	183	140	19
	IV	1	142	6	1	131	205	21
	V	—	90	5	1	94	94	7
	VI	—	84	8	—	86	55	9
	VII	2	99	1	2	115	27	6
	VIII	9	70	2	1	39	26	3
	IX	2	100	1	3	112	5	19
	X	2	133	5	3	122	3	6
	XI	—	168	6	1	135	11	3
	XII	—	237	5	2	139	—	5

Ks. huomautusosasto numerossa I.

Se notavdelningen i häfte I.

See note section in No. I.

Vuosi ja kuukausi År och månad Year and month	Virus-aivo- tulehdus Virus-encefalit <i>Encephalitis</i> <i>virosa</i>	Tarttuva keltatauti Smittosam gulsot <i>Hepatitis</i> <i>infectiosa</i>	Sikotauti Pässjuka <i>Parotitis</i> <i>epidemica</i>	Malaria	Kuppa – Syfilis – <i>Syphilis</i>					
					Synnynn. Medfödd <i>Congenita</i>		Varhaisk. Tidig <i>Recens</i>		Oireeton ja myöhäisk. Latent, sen <i>Latens, tarda</i>	
					M	N	M	N	M	N
					N:o 090,00– 909,99		N:o 091,00– 091,30		N:o 092,00– 097,00	
	(N:o 065)	(N:o 070)	(N:o 072)	(N:o 084.30)	21	22	23	24	25	26
1983.....	61	41	1 468	31	–	–	62	17	20	17
1984.....	4	49	514	29	–	–	47	27	17	14
1985.....	20	69	414	11	–	2	61	25	13	13
1986.....	–	52	555	15	1	1	23	14	24	10
1987.....	1	79	125	4	–	–	22	5	4	10
1987	I	–	5	25	1	–	–	1	–	–
	II	–	5	8	3	–	–	1	1	–
	III	–	10	18	–	–	–	2	–	1
	IV	–	7	25	–	–	–	–	–	2
	V	–	10	13	–	–	–	1	2	1
	VI	–	13	6	–	–	–	2	1	–
	VII	–	8	3	–	–	–	3	–	–
	VIII	–	8	8	–	–	–	3	–	–
	IX	–	3	8	–	–	–	2	–	–
	X	1	5	4	–	–	–	1	–	–
	XI	–	3	4	–	–	–	4	–	–
	XII	–	2	3	–	–	–	2	1	–

Vuosi ja kuukausi År och månad Year and month	Äkill. tippuri Akut gonorré <i>Gonorrhoea</i> <i>acuta</i>		Muu tippuri Övrig gonorré <i>Gonorrhoea loci</i> <i>alterius</i>		Lapamato Bandmask <i>Dibothrio-</i> <i>cephalus</i>	Äkillinen kii- risatulehdus Akut tonsillitis <i>Tonsillitis</i> <i>acuta</i>	Äkillinen hengitystie- tulehdus Akut infektion i övre luftvägarna <i>Infectio viarum</i> <i>respirat sup.</i>	Influenssa Influenza <i>Influenza</i>	Keuhkokuume Lungininflamma- tion <i>Pneumonia</i>	
	M	N	M	N						
	N:o 098.00– 098.09		N:o 098.88		(N:o 123.40)	(N:o 463)	(N:o 465)	(N:o 470–474)	(N:o 480–486)	
	27	28	29	30	31	32	33	34	35	
1983.....	4 256	3 032	1	2	361	90 596	433 146	13 994	11 339	
1984.....	4 384	3 207	2	5	274	76 914	342 594	4 298	9 388	
1985.....	4 047	2 952	5	7	278	78 668	393 807	17 596	9 304	
1986.....	3 425	2 503	2	1	185	86 129	471 422	8 429	9 420	
1988.....	2 654	2 029	1	4	23	23 378	145 295	–	3 528	
1987	I	225	144	–	–	7	3 825	29 254	–	606
	II	203	132	1	3	2	2 441	19 064	–	458
	III	194	136	–	1	4	2 112	13 818	–	316
	IV	220	141	–	–	1	2 092	13 686	–	310
	V	192	161	–	–	2	1 694	10 590	–	210
	VI	200	167	–	–	2	1 335	7 072	–	176
	VII	208	185	–	–	1	1 592	5 629	–	155
	VIII	266	201	–	–	–	1 385	5 472	–	183
	IX	262	227	–	–	2	1 819	9 809	–	203
	X	241	217	–	–	2	1 619	8 712	–	258
	XI	219	166	–	–	–	1 807	10 187	–	323
	XII	224	152	–	–	–	1 657	12 002	–	330

Ks. huomautusosasto numerossa I.

Se notavdelningen i häfte I.

See note section in No. I.

63. Vireille pannut konkurssit – Anhängiggjorda konkursmål – Bankruptcies

Vuosi ja vuosineljännes År och kvartal Year and quarter	Yhtiöt – Bolag – Companies								
	Kaikkiaan Inalles Total	Maa- ja metsätalous Jord- och skogsbruk Agriculture and forestry	Teollisuus ja käsityö Industri och hantverk Industry and handicraft	Rakennustoiminta Byggnadsverksamhet Construction	Kauppa Handel Commerce	Liikenne Samfärdsel Transport and communications	Palvelukset Tjänster Services	Tuntematon Okänd Unknown	
	1	2	3	4	5	6	7	8	
1983	1 322	17	317	112	224	35	89	102	
1984	1 704	7	383	155	273	42	121	159	
1985	2 122	8	519	254	386	40	172	124	
1986	2 463	15	530	339	537	52	277	22	
1987	2 816	13	578	366	623	87	319	19	
1986	I	646	5	149	91	131	17	75	7
	II	487	3	104	62	106	11	56	2
	III	611	3	128	91	131	12	62	6
	IV	719	4	149	95	169	12	84	7
1987	I	799	4	176	113	154	21	105	3
	II	731	3	159	87	183	26	72	4
	III	636	1	124	93	144	19	65	5
	IV	650	5	119	73	142	21	77	7
1988	I	761	3	157	103	180	27	85	2
	II	647	6	123	77	131	34	104	5
	III								
	IV								

Vuosi ja vuosineljännes År och kvartal Year and quarter	Yrittäjät – Företagare – Individual enterprisers									
	Maa- ja metsätalous Jord- och skogsbruk Agriculture and forestry	Teollisuus ja käsityö Industri och hantverk Industry and handicraft	Rakennustoiminta Byggnadsverksamhet Construction	Liikenne Samfärdsel Transport and communications	Palvelukset Tjänster Services	Tuntematon Okänd Unknown	Muut yksityishenkilöt Andra enskilda personer Other individuals	Tuntematon Okänd Unknown		
	9	10	11	12	13	14	15	16	17	
1983	14	37	40	58	19	23	121	19	95	
1984	8	38	52	62	21	28	190	27	138	
1985	10	61	59	103	42	44	119	21	160	
1986	14	85	67	166	47	68	180	—	64	
1987	18	83	111	181	39	61	253	—	65	
1986	I	4	16	20	43	18	14	33	—	23
	II	1	26	13	32	8	15	35	—	13
	III	3	24	16	39	13	20	47	—	16
	IV	6	19	18	52	8	19	65	—	12
1987	I	5	21	35	56	12	15	70	—	9
	II	3	25	20	52	6	17	63	—	11
	III	6	11	21	37	8	19	60	—	23
	IV	4	26	35	36	13	10	60	—	22
1988	I	1	18	24	44	17	18	48	—	34
	II	8	15	16	35	16	22	34	—	21
	III									
	IV									

Ks. huomautusosasto numerossa I.

Se notavdelningen i häfte I.

See note section in No. I.

64. Poliisin ja tullin tietoon tulleet rikokset, päihtymyksen takia säilöönotetut ja pysäköintivirheet .  
Brott som kommit till polisens och tullens kännedom, berusade som tagits i förvar och  
parkeringsfel

Offences known to the police and the customs, intoxicated persons taken into custody and parking offences

Vuosi ja kuukausi År och månad Year and month	Kaikki rikokset Alla brott All of offences	Rikoslakia vastaan tehty rikokset – Brott mot strafflagen – Offences against the Penal Code										
		Virkamiehen väkivaltainen vastustami- nen Väldsam motstånd mot tjänsteman Assaulting an official	Haitanteko virkamiehelle Hindrande av tjänsteman Impeding an official in the perform- ance of his duties	Rattijuo- pumus Rattfyli- leri Drunken driving	Asiakirjan väärentä- minen Förfalsk- ning av handling Forgery of documents	Sala- kuljetus Smugg- ling Smug- gling	Tappo, murha Dråp, mord Man- slaugh- ter, murder	Pahoimpi- teley- rikokset (myös tap- pelu) Misshandels- brott (lockså slagsmål) Assault of offences (incl. general affray)	Siveelli- syyss- rikokset Sedlig- hetsbrott Sexual offences	Varkaus- rikokset Tillgrepps- brott Theft offences	Moottoriajoneu- von luvaton käyttö tai anastaminen Olovligt bruk eller tillgrepp av motorfordon Unauthorized taking or theft of a motor vehicle	Kavallus För- skringring Embezzle- ment
	1	2	3	4	5	6	7	8	9	10	11	12
1983 ....	588 043	1 452	4 832	21 749	7 983	249	114	15 248	1 121	112 477	8 620	1 975
1984 ....	657 868	1 575	4 982	21 407	8 655	427	107	16 442	1 064	112 669	8 402	1 905
1985 ....	658 758	1 473	4 760	21 262	8 748	196	117	16 425	3 166	124 109	9 500	2 377
1986 ....	700 793	1 467	5 135	24 378	8 527	214	143	16 707	986	128 090	9 838	1 875
*1987 ....	732 941	1 399	4 735	24 043	9 064	241	117	17 067	857	129 201	10 923	2 177
1987 I	50 308	113	385	1 189	639	119	7	1 115	43	7 653	482	161
II	53 613	95	353	1 467	838	20	5	1 183	41	8 243	531	201
III	59 727	115	364	1 637	741	6	6	1 285	62	9 232	648	176
IV	62 218	135	459	2 012	735	17	20	1 483	66	11 281	839	141
V	64 375	93	432	2 292	611	5	6	1 568	131	12 201	1 035	160
VI	55 545	121	416	2 307	685	6	10	1 427	90	11 771	1 075	127
VII	61 619	123	404	2 490	713	6	15	1 454	85	12 723	1 119	180
VIII	65 872	104	343	2 448	632	8	11	1 489	70	12 262	1 189	346
IX	67 851	110	360	2 258	774	8	10	1 436	69	12 695	1 102	167
X	73 582	137	374	2 660	740	13	8	1 759	73	12 860	1 166	189
XI	61 090	114	355	1 863	778	25	11	1 437	72	9 909	808	173
XII	51 314	125	387	1 692	759	8	14	1 522	65	9 314	638	152
*1988 I	56 617	120	365	1 656	970	1	9	1 353	46	8 533	728	187
II	55 294	114	318	1 568	1 090	5	17	1 209	49	8 748	585	159
III	53 085	123	341	1 644	975	4	9	1 304	47	9 204	728	187
IV	61 897	132	359	2 098	916	2	9	1 460	66	10 077	880	125
V	67 040	118	356	2 427	651	13	9	1 661	79	11 428	1 105	138
VI	57 009	116	372	2 711	631	20	8	1 615	94	11 312	1 140	144
VII												
VIII												
IX												
X												
XI												
XII												

Ks. huomautusosasto numerossa I.

Se notavdelningen i häfte I.

See note section in No. I.

64. Poliisin ja tullin tietoon tulleet rikokset, päihtymyksen takia säilöön otetut ja pysäköintivirheet (jatk.)  
 – Brott som kommit till polisens och tullens kännedom, berusade som tagits i förvar och parkeringsfel (forts.) – Offences known to the police and the customs, intoxicated persons taken into custody and parking offences (cont.)

Vuosi ja kuukausi År och månad Year and month	(Jatk. – Forts. – Cont.)				Muut rikokset – Övriga brott – Other offences									Liikenne- rikokset Trafik- brott Traffic offences	Päihtymyk- sen takia säilöön- otetut Berusade som tagits i förvar Intoxicated persons taken into custody	Pysäköinti- virheet <sup>1)</sup> Parkeringsfel <sup>1)</sup> Parking offences <sup>1)</sup>
	Ryöstö Rån Robbery	Petos Bedrägeri Fraud	Muut Övriga Other offences	Yhteensä Inalles Total	Alkoholipitoi- sen aineen luvatonta valmistus Olovlig till- verkning av alkoholhaltigt ämne Illicit distil- lation in alcohol	Alkoholipitoi- sen aineen luvatonta välit- täminen Olovlig med- ling av alko- holhaltigt ämne Illegal traffic of alcohol	Alkoholipitoi- sen aineen luvatonta maa- hantuonti Olovlig in- försel av alkoholhaltigt ämne Illicit im- port of alcohol	Muut alko- hollakiri- kokset Övriga brott mot alkohol- lagen Other offen- ces against the Alcoholic Beverages Act	Muut Övriga Other offen- ces	Yhteensä Inalles Total	23	24	25			
	13	14	15	16	17	18	19	20	21	22	23	24	25			
1983 ...	1 604	20 102	57 776	255 302	611	1 526	2 397	11 421	34 991	50 946	281 795	213 728	290 251			
1984 ...	1 509	25 930	60 296	265 370	666	1 439	1 634	13 710	38 981	56 430	336 068	209 700	320 871			
1985 ...	1 532	33 513	64 790	291 968	772	1 278	1 504	11 382	37 802	52 738	314 052	198 341	328 714			
1986 ...	1 584	41 812	69 140	309 896	591	1 247	1 207	11 430	38 465	52 940	337 957	197 591	385 693			
*1987 ...	1 482	40 329	73 051	314 686	470	1 109	1 058	10 928	44 503	58 068	360 187	188 696	443 513			
1987 I	90	2 924	4 781	19 701	43	95	52	557	3 674	4 421	26 186	14 109	24 724			
II	86	2 902	4 333	20 298	32	96	63	705	3 628	4 524	28 791	14 188	35 201			
III	96	2 871	5 233	22 472	35	84	68	698	4 479	5 364	31 891	15 745	38 660			
IV	115	2 623	5 773	25 699	47	94	78	900	4 127	5 246	31 273	16 994	34 087			
V	121	3 040	7 457	29 152	52	108	96	946	2 985	4 187	31 036	16 509	39 124			
VI	136	3 061	6 298	27 530	44	59	113	801	2 498	3 515	24 500	17 285	30 897			
VII	196	3 327	6 387	29 222	44	67	99	964	2 641	3 815	28 582	17 953	32 926			
VIII	133	3 417	6 985	29 437	38	68	150	1 219	2 809	4 284	32 151	15 716	39 541			
IX	132	3 818	6 641	29 580	34	92	93	1 271	3 580	5 070	33 201	15 284	43 989			
X	142	4 545	7 379	32 045	36	122	83	1 280	4 795	6 316	35 221	16 548	45 129			
XI	124	3 356	5 681	24 706	31	106	47	779	4 718	5 681	30 703	13 750	42 207			
XII	113	2 821	5 664	23 274	34	92	124	676	3 996	4 922	23 118	14 615	37 028			
*1988 I	105	2 705	5 408	22 186	41	93	83	750	3 344	4 311	30 120	13 603	41 976			
II	103	2 765	4 993	21 723	37	67	65	634	3 081	3 884	29 687	12 543	41 582			
III	126	3 214	4 731	22 637	40	55	66	566	3 252	3 979	26 469	14 236	43 451			
IV	162	3 865	5 745	25 896	66	67	73	810	3 738	4 754	31 247	15 418	39 576			
V	149	4 610	6 529	29 273	45	51	77	902	3 637	4 712	33 055	15 497	43 233			
VI	159	3 150	6 463	27 935	36	47	129	667	2 494	3 373	25 701	15 960	37 354			
VII																
VIII																
IX																
X																
XI																
XII																

Ks. huomautusosasto numerossa I.

<sup>1)</sup> Maksukehotukset.

Se notavdelningen i häfte I.

<sup>1)</sup> Betalningsanmaningar.

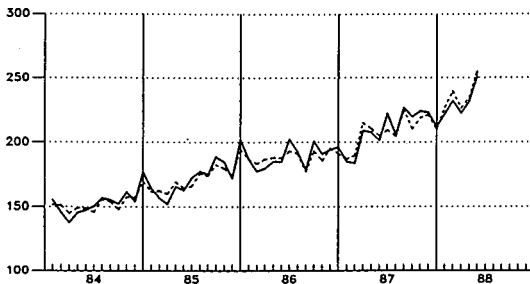
See note section in No. I.

<sup>1)</sup> Requests to pay.

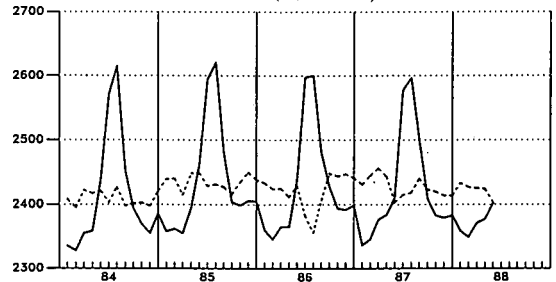
Kausitasoitettuja tilastosarjoja — Säsongutjämnade serier — *Seasonally adjusted series*

Rahamarkkinat Penningmarknaden <i>Money market</i>		Ulkomainen suhdannekehitys Utländsk konjunkturutveckling <i>Foreign economic indicators</i>							
Rahalaitosten ottolainaus yleisöltä Penninginrättningarnas inlåning från allmänheten <i>Deposits by the public</i>		Rahalaitosten antolainaus yleisölle Penninginrättningarnas utlåning till allmänheten <i>Advances to the public</i>		Teollisuustuotannon volyyymi-indeksi Volymindex för industriproduktionen <i>Volume index of industrial production</i>					
Vuosi ja kuukausi År och månad <i>Year and month</i>	Shekkitilit Checkräkningar <i>Cheque accounts</i>	Varsinaiset talletukset Egentliga depositioner <i>Time deposits</i>		OECD	Saksan liittotasavalta Förbundsrepubliken Tyskland <i>Federal Republic of Germany</i>	Ruotsi Sverige <i>Sweden</i>	Englanti England <i>UK</i>	USA	
	Mrd. mk			1980 =100					
	V 1	V 3	V 5	V 6	V 7	V 8	V 9	V 10	
1987	I	18,7	144,4	193,4	109	104	109	110	116
	II	19,0	145,6	195,4	112	107	114	112	117
	III	21,5	146,8	197,5	111	106	112	112	117
	IV	21,0	148,9	199,6	112	107	115	112	117
	V	20,5	151,0	202,4	114	108	117	113	118
	VI	20,9	152,2	204,1	114	107	117	113	119
	VII	20,5	153,8	207,0	111	105	110	113	120
	VIII	22,6	155,7	209,0	116	110	119	115	121
	IX	21,0	156,9	211,7	115	108	118	114	121
	X	21,9	158,4	214,6	115	108	118	115	122
	XI	22,2	159,4	217,9	116	108	120	115	123
	XII	21,0	161,5	219,9	116	109	119	115	123
1988	I	22,7	162,5	224,0	115	109	117	115	124
	II	24,0	163,6	227,6			114	113	124
	III	22,6	165,7	231,4			117	114	124
	IV	23,5	167,2	235,5					
	V	25,5	168,3	239,9					
	VI								
	VII								
	VIII								
	IX								
	X								
	XI								
	XII								

V1 SHEKKITILIT (mrd. mk)



V12 TYÖLLINEN TYÖVOIMA (1 000 henkeä)

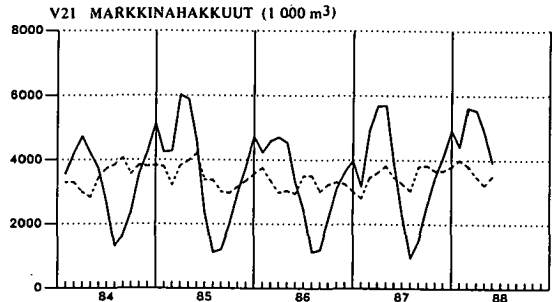
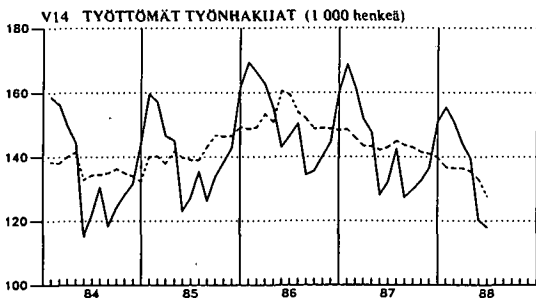


— alkuperäinen — original — original  
 ..... kausitasoitettu — säsongutjämnad — seasonally adjusted

# Kausitasoitettuja tilastosarjoja – Säsongutjämnae serier – Seasonally adjusted series

Δ 3 kuukauden liukuva keskiarvo – 3 månaders glidande medelvärde – 3 month's moving average

Vuosi ja kuukausi År och månad Year and month	Työllisyys Sysselsättning Employment					Maa- ja metsätalous Lant- och skogsbruk Agriculture and forestry						
	Työvoima Arbets- kraft Labour force	Työllinen työvoima Sysselsatta Employed	Työttö- mät/työ- voima Arbets- lösa/ar- betskraft Unem- ployed/la- bour force Δ	Työttömät työnhakijat Arbetslösa arbetssökare Unemployed applicants Δ	Tarjotut työpaikat Lediga arbets- platser Jobs vacant Δ	Meijereiden vastaanotta- ma maito Av mejerier invägd mjölk Milk received by dairies	Naudanlihan tuotanto Produktion av kött av nöt kreatur Production of beef Δ	Sianlihan tuotanto Produktion av fläsk Production of pork Δ	Markkina- hakuut yhteensä Marknads- avverknningar inalles Total commercial fellings	Ainespino- puu Travtar rävirke Cordwood	Tukkipuu Stock Logs	
	1 000	%	1 000	1 000 000 l	1 000 000 kg	1 000 m <sup>3</sup>	1 000 m <sup>3</sup>	1 000 m <sup>3</sup>	1 000 m <sup>3</sup>	1 000 m <sup>3</sup>		
	V 11	V 12	V 13	V 14	V 15	V 16	V 18	V 19	V 21	V 22	V 23	
1987	I	2 573	2 431	5,3	149	28	235	10,2	14,7	2 814	1 622	1 253
	II	2 573	2 445	5,1	146	28	233	10,2	14,8	3 442	1 951	1 535
	III	2 585	2 456	5,0	143	28	232	10,2	14,7	3 607	2 051	1 641
	IV	2 573	2 443	5,1	143	28	231	10,1	14,5	3 821	2 147	1 750
	V	2 536	2 403	5,1	142	28	229	10,1	14,6	3 455	1 958	1 543
	VI	2 541	2 415	5,0	143	27	227	9,9	14,6	3 260	1 851	1 445
	VII	2 544	2 418	5,0	145	27	225	10,2	14,7	3 040	1 654	1 439
	VIII	2 570	2 440	5,0	144	27	223	10,2	14,8	3 795	1 975	1 909
	IX	2 551	2 423	5,0	143	28	221	10,0	14,6	3 828	1 992	1 921
	X	2 549	2 420	5,0	142	28	220	10,0	14,4	3 670	1 940	1 790
	XI	2 540	2 414	5,1	141	30	219	9,7	14,4	3 675	2 007	1 741
	XII	2 546	2 414	5,0	140	31	219	9,5	14,0	3 801	2 142	1 732
1988	I	2 555	2 433	4,9	137	32	222	9,3	14,0	4 003	2 197	1 889
	II	2 545	2 427	4,8	137	34	223	9,4	14,0	3 820	2 095	1 782
	III	2 547	2 425	4,7	136	35	222	9,3	14,1	3 476	1 897	1 645
	IV	2 539	2 424	4,8	135	36	219	9,4	14,2	3 219	1 781	1 491
	V	2 531	2 403		133	34				3 489	1 913	1 629
	VI				128							
	VII											
	VIII											
	IX											
	X											
	XI											
	XII											



— alkuperäinen — original — original  
 ..... kausitasoitettu — säsongutjämnae — seasonally adjusted

# Kausitasoitettuja tilastosarjoja – Säsongutjämnade serier – Seasonally adjusted series

Δ 3 kuukauden liukuva keskiarvo – 3 månaders glidande medelvärde – 3 month's moving average

○ Työpäivää kohti – Per arbetsdag – Per working day

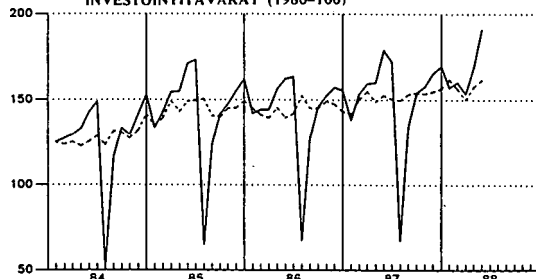
## Teollisuustuotannon volyymi-indeksi – Volymindex för industriproduktionen – Volume index of industrial production

Vuosi ja kuukausi År och månad Year and month	Koko teollisuus Hela industrin Total industry ○	Investointivarat Investeringsvaror Investment goods ○	Muut tuotantohyödykkeet Andra produktionsföremåden Other producers' goods ○	Kulutushyödykkeet Konsumtionsföremåden Consumers' goods ○	2 Kaivos- ja muu kaivannais-toiminta Brytning av mineraliska produkter Mining and quarrying ○ Δ	3 Tehdas-teollisuus Fabriks-industri Manufacturing ○	311-2 Elintarvikkeiden valmistus Livsmedelstillverkning Food manufacturing ○ Δ	322 Vaatteiden valmistus Tillverkning av kläder Manufacture of wearing apparel, except footwear ○ Δ	331-2 Puutavaran valmistus Trävarutillverkning Manufacture of wood and wood products ○	341 Massan, paperin ja paperituotteiden valmistus Massa-, pappers- och pappersvarutillverkning Manuf. of paper and paper prod. ○	342 Graafinen tuotanto Grafisk produktion Printing, publishing and allied industries ○	361-9 Savi-, lasi- ja kivituoiteiden valmistus Ler-, glas- och stenprodukts-tillverkning Manuf. of nonmetallic mineral prod., except prod. of petroleum and coal ○
---	--	--	--	--	---	--	--	---	--	--	--	--

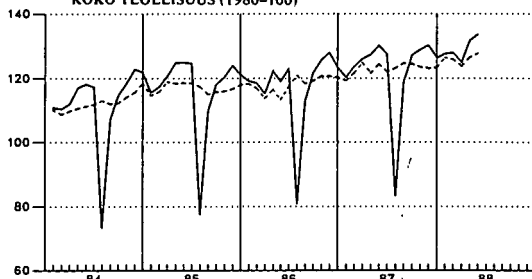
1980 = 100

		V 24	V 25	V 26	V 27	V 28	V 29	V 30	V 33	V 35	V 36	V 37	V 40	
1987	I	119	141	119	111	108	117	112	95	88	125	132	104	
	II	122	150	122	111	108	121	111	93	98	124	138	114	
	III	125	155	125	113	108	124	112	92	97	127	143	116	
	IV	122	149	121	113	99	121	113	94	95	123	144	118	
	V	124	153	124	114	82	124	114	100	95	128	140	118	
	VI	122	150	120	115	77	123	113	106	97	121	143	113	
	VII	123	150	122	115	82	124	113	106	93	125	141	113	
	VIII	125	153	125	114	95	124	112	104	100	126	143	118	
	IX	124	154	124	114	94	124	113	97	99	129	141	116	
	X	124	154	124	112	91	123	112	92	101	126	143	115	
	XI	123	155	123	111	87	123	110	88	97	127	141	113	
	XII	123	157	123	111	85	123	110	91	94	124	139	120	
1988	I	126	162	127	113	82	128	112	92	106	130	143	126	
	II	126	157	127	113	81	126	114	92	99	131	138	122	
	III	124	150	125	112	87	124	112	88	96	132	138	122	
	IV	127	158	128	112	98	126	112	84	98	130	138	119	
	V	128	162	129	113		128			99	127	146	123	
	VI													
	VII													
	VIII													
	IX													
	X													
	XI													
	XII													

V25 TEOLLISUUSTUOTANNON VOLYYMI-INDEKSI  
INVESTOINTIVARAT (1980=100)



V24 TEOLLISUUDEN VOLYYMI-INDEKSI  
KOKO TEOLLISUUS (1980=100)



— alkuperäinen — original — original  
- - - - - kausitasoitettu — säsongutjämnad — seasonally adjusted

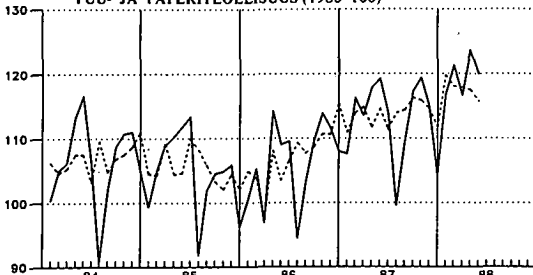
# Kausitasoitettuja tilastosarjoja – Säsongutjämnaade serier – *Seasonally adjusted series*

Δ 3 kuukauden liukuva keskiarvo – 3 månaders glidande medelvärde – 3 month's moving average

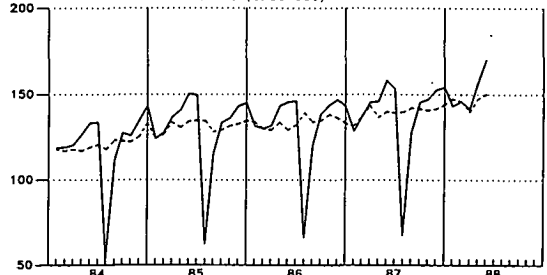
○ Työpäivää kohti – Per arbetsdag – Per working day

Vuosi ja kuukausi År och månad Year and month	Teollisuustuotannon volyymi-indeksi – Volymindex för industriproduktionen – Volume index of industrial production							Kotimaankauppa Handeln Commerçe		Sanoma-lehtien ilmoitusala-indeksi Tidningarnas annonsutrymmesindex Newspaper advertising space index		
	371-2 Metallien valmistus Metallframställning Basic metal industries ○ Δ	381 Metallituotteiden valmistus Metallvaru- tillverkning Manufacture of fabricated metal products except machinery and equipment ○	382 Koneiden valmistus Maskintill- verkning Manufacture of machinery ○ Δ	4 Sähkö- ja kaasuviesihuolto El-, gas- och vattenförsörjning Electricity, gas and water ○ Δ	331, 341 Puu- ja paperiteollisuus Trä- och pappers- industri Manufacture of wood, paper and paper products ○	37-38 Metalliteollisuus Metall- industri Manufacture of metal products ○	Muu tehdasteollisuus Annan fabriks- industri Other manufacturing industries ○	Tukku- myynnin arvo Parti- handelns värde Wholesale value	Vähittäis- myynnin arvo Detalj- handelns värde Retailing value ○	Tukku- myynnin volyymi Parti- handelns volym Wholesale volume	Vähittäis- myynnin volyymi Detalj- handelns volym Retailing volume ○	
	1980 = 100							1 000 000 mk	1980 = 100		1969 = 100	
	V 41	V 42	V 43	V 46	V 47	V 48	V 49	V 50	V 51	V 52	V 53	V 55
1987	I 122	137	130	130	111	132	111	13 927	10 408	119	120	182
	II 123	145	135	133	114	137	114	13 940	10 531	117	120	183
	III 123	157	138	129	115	143	114	14 575	10 480	122	119	188
	IV 124	148	139	131	112	137	115	14 795	11 066	124	125	188
	V 124	150	137	131	115	140	117	14 320	11 000	119	124	189
	VI 128	150	138	132	111	139	118	15 368	10 775	127	122	188
	VII 131	152	137	132	114	140	118	14 672	10 968	121	124	195
	VIII 130	156	138	131	114	142	117	14 600	10 938	120	123	194
	IX 129	155	140	131	116	142	116	14 951	11 030	123	123	199
	X 129	155	141	131	116	141	115	14 851	11 311	122	126	205
	XI 131	152	144	130	115	142	113	15 591	11 279	127	126	201
	XII 132	166	147	127	112	144	114	15 861	11 122	130	124	211
1988	I 134	166	146	125	120	147	119	15 018	11 589	121	128	209
	II 134	171	142	124	118	146	117	15 796	11 461	128	126	206
	III 137	155	140	129	118	140	116	16 006	11 798	129	129	201
	IV 136	158	142	129	118	147	115	14 980	10 889	121	119	198
	V 166				116	150	117					202
	VI											
	VII											
	VIII											
	IX											
	X											
	XI											
	XII											

V47 TEOLLISUUSTUOTANNON VOLYYMI-INDEKSI  
PUU- JA PAPERITEOLLISUUS (1980=100)



V48 TEOLLISUUSTUOTANNON VOLYYMI-INDEKSI  
METALLITEOLLISUUS (1980=100)

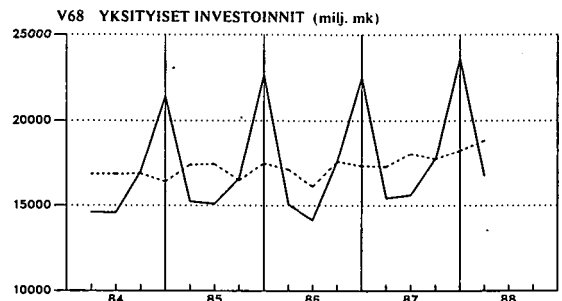
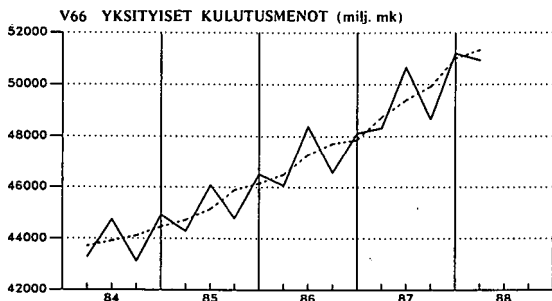


— alkuperäinen — original — original  
- - - - - kausitasoitettu — säsongutjämnaade — seasonally adjusted

Kausitasoitettuja tilastosarjoja — Säsongutjämnade serier — *Seasonally adjusted series*

Vuosi ja neljännes År och kvartal Year and quarter	Valtiontalous Statens finanser State finances				Tulo- ja varallisuus- vero Inkomst- och för- mögens- hetsskatt Income and prop- erty tax	Liikevaihtovero Omsättnings- skatt Sales tax	Palkat ja kansantulo Löner och national- inkomst Wages and salaries and national income		Kulutusmenot Konsumtions- utgifter Final consumption expenditure		Investoinnit Investeringar Gross fixed capital formation	
	Menot (ilman kuoletuksia) Utgifter (utan am- ortiseringar) Expenditure (excluding amortiza- tion)	Kulutus- menot Konsum- tions- utgifter Consump- tion expen- diture	Reaalisioi- tukset Realinves- teringar Real in- vestments	Tulot (ilman lainoja) Inkomster (utan upplåning) Revenue (excluding borrow- ing)			Kansan- tulo National income	Siitä palk- kasumma Därav löne- summan Of which wages and salaries	Yksityiset Privata Private	Julkiset Offentliga Govern- ments services	Yksityiset Privata Private	Julkiset Offentliga Govern- ments services
	1 000 000 mk											
	V 56	V 57	V 59	V 60	V 61	V 62	V 64	V 65	V 66	V 67	V 68	V 69
1985 I	20 843	5 771	1 354	19 942	5 657	5 600	68 111	36 197	44 716	16 790	17 395	2 599
II	23 523	6 296	1 385	22 132	6 499	6 676	69 798	37 412	45 137	16 994	17 420	2 599
III	22 770	6 339	1 434	21 928	6 647	6 126	70 313	37 672	45 886	17 113	16 478	2 605
IV	22 924	6 340	1 520	23 197	7 280	6 563	71 821	38 334	46 146	17 274	17 474	2 634
1986 I	22 524	6 488	1 425	22 194	7 194	6 465	71 973	38 699	46 498	17 372	17 099	2 644
II	22 837	6 185	1 406	22 313	6 991	5 848	72 611	39 317	47 271	17 346	16 110	2 671
III	24 594	6 662	1 615	26 673	7 069	8 091	76 832	40 656	47 717	17 706	17 586	2 691
IV	25 758	6 907	1 648	24 239	7 464	7 287	77 264	41 428	47 860	17 846	17 321	2 717
1987 I	25 847	7 032	1 740	24 999	6 781	7 976	79 241	42 274	48 745	17 981	17 279	2 778
II	26 846	7 435	1 814	26 473	8 000	8 575	81 621	43 108	49 396	18 245	18 038	2 815
III	26 908	7 391	1 775	25 615	7 959	7 916	80 788	44 290	49 918	18 330	17 726	2 851
IV	27 112	7 458	1 795	27 292	7 102	9 245	85 230	45 175	51 001	18 485	18 254	2 888
1988 I	29 402	7 487	1 944	28 739	8 691	9 255	87 210	45 694	51 321	18 538	18 821	2 837
II												
III												
IV												

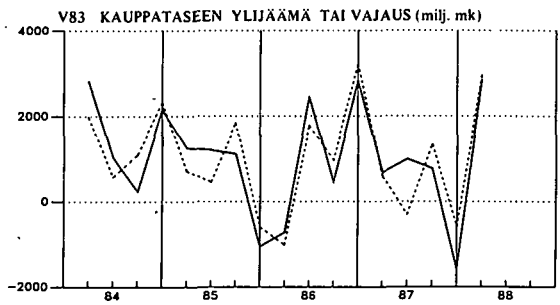
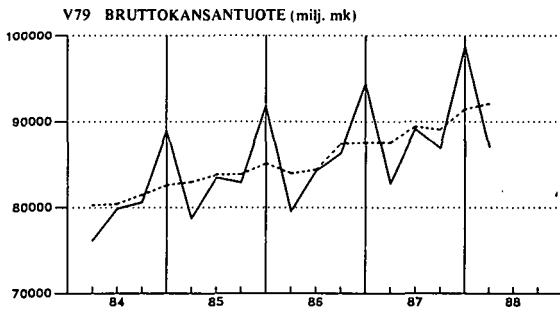
1985 hintoihin — 1985 års priser —  
1985 prices



— alkuperäinen — original — original  
- - - - - kausitasoitettu — säsongutjämnad — seasonally adjusted

Kausitasoitettuja tilastosarjoja – Säsongutjämnade serier – *Seasonally adjusted series*

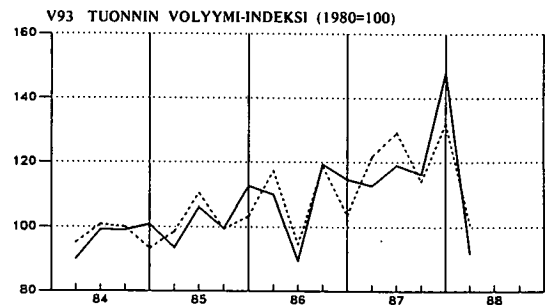
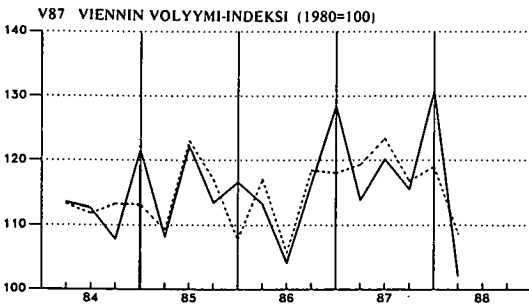
Vuosi ja neljännes År och kvartal Year and quarter	Bruttokansantuote toimialoitain Bruttonationalprodukt enligt näringsgrenar Gross domestic product by kind of economic activity							Ulkomaankauppa Utrikeshandel Foreign trade				
	Maatalous Jordbruk Agriculture	Metsätalous Skogsbruk Forestry	Teollisuus ja kaivannais- toiminta Tillverknings-, gruv- o.a. ex- traktiv industri Manufacturing, mining and quarrying	Talon- rakennus- toiminta Husbyggnads- verksamhet Building	Liikenne Transport Transport and communication	Kauppa Handel Trade	Brutto- kansantuote yhteensä Brutto- national- produkten Total gross domestic product	Vienti Export Exports	Tuonti Import Imports	Siitä länsikauppa Därav västhandel Of which trade with market economies		
1985 hintoihin – 1985 års priser – 1985 prices												
1 000 000 mk												
	V 70	V 71	V 72	V 74	V 76	V 77	V 79	V 81	V 82	V 84	V 85	
1985	I	3 164	2 737	18 792	4 255	5 844	7 224	82 952	20 355	19 639	15 695	14 728
	II	2 993	2 951	19 110	4 313	5 795	7 247	83 799	22 845	22 392	17 695	16 619
	III	3 200	2 339	18 914	4 121	5 808	7 411	83 840	21 263	19 427	15 707	15 357
	IV	3 014	2 584	18 898	4 206	5 879	7 634	85 149	19 341	19 934	14 829	14 938
1986	I	2 991	2 513	18 386	4 278	5 891	7 477	83 956	20 806	21 820	16 237	17 056
	II	2 785	2 375	19 155	3 757	5 672	7 665	84 410	18 740	16 963	14 733	13 897
	III	3 379	2 422	19 446	4 300	6 041	7 805	87 434	21 461	20 506	16 674	16 988
	IV	2 899	2 379	19 690	4 251	6 119	7 685	87 536	21 336	18 118	16 423	14 998
1987	I	3 194	2 433	19 669	4 063	6 138	7 896	87 522	21 650	21 057	17 385	17 088
	II	2 887	2 541	19 689	4 417	6 625	8 089	89 426	22 495	22 804	18 360	18 619
	III	1 721	2 612	20 246	4 138	6 421	8 113	89 067	21 254	19 923	17 807	16 548
	IV	2 818	2 660	20 256	4 251	6 537	8 369	91 441	22 106	22 684	18 562	19 049
1988	I	2 922	2 736	20 576	4 487	6 770	8 452	92 057	20 346	17 394	16 525	14 752
	II											
	III											
	IV											



— alkuperäinen – original – original  
 ..... kausitasoitettu – säsongutjämnad – seasonally adjusted

Kausitasoitettuja tilastosarjoja – Säsongutjämnade serier – *Seasonally adjusted series*

Ulkomankauppa – Utrikeshandel – <i>Foreign trade</i>												
Volyyymi-indeksit – Volymindex – <i>Volume index</i>												
Vienti – Export – <i>Exports</i>						Tuonti – Import – <i>Imports</i>						
Vuosi ja neljännes År och kvartal Year and quarter	Koko vienti Total export Total exports	Puu-tavara-teollisuus Trävaru-industri Wood industry	Paperiteollisuus Pappers-industri Paper industry	Kemiallisten teollisuus Kemisk industri Manufacture of chemicals	Metallien perusteollisuus Metallbas-industri Basic metal industries	Metallituote- ja koneteollisuus Metalprodukt- och maskin-industri Manufacture of metal products and machinery	Koko tuonti Total import Total imports	Raaka-aineet ja tuotantotarvikkeet Råmaterial och produktionsföremådenheter Raw materials and production supplies	Poltto- ja voiteluaineet Brännmaterial och smörjmedel Fuels and lubricants	Investointitavarat Investeringsvaror Investment goods	Kulutustavarat Konsumtionsvaror Consumers' goods	
1980 = 100												
	V 87	V 88	V 89	V 90	V 91	V 92	V 93	V 94	V 95	V 96	V 97	
1985	I	109	71	116	112	141	129	99	94	74	103	116
	II	123	80	119	127	152	160	110	105	114	116	124
	III	117	71	119	124	148	149	100	92	97	103	123
	IV	108	72	111	123	135	127	103	98	120	103	120
1986	I	117	74	112	142	147	141	117	113	129	115	140
	II	106	67	115	103	145	131	95	87	105	93	121
	III	118	80	122	113	157	142	119	107	137	125	147
	IV	118	81	124	121	153	143	104	95	111	111	127
1987	I	119	80	127	122	170	147	122	113	143	127	150
	II	123	86	127	141	162	145	129	117	129	132	165
	III	117	76	128	141	163	133	114	103	112	113	150
	IV	119	77	133	128	180	134	132	118	141	133	183
1988	I	109	74	134	113	161	112	101	92	102	105	137
	II											
	III											
	IV											



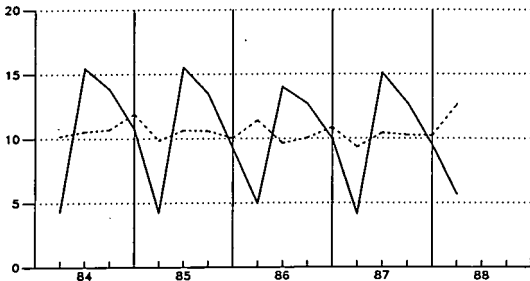
— alkuperäinen – original – original  
 ..... kausitasoitettu – säsongutjämnad – seasonally adjusted

Kausitasoitettuja tilastosarjoja – Säsongutjämnade serier – *Seasonally adjusted series*

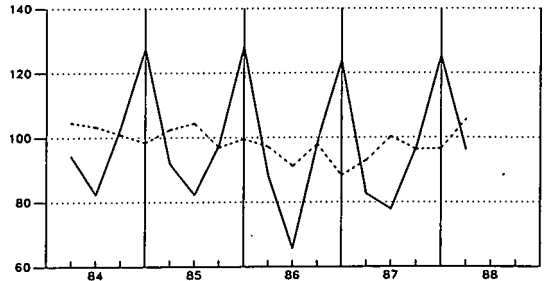
Talonrakennustoiminta – Husbyggnadsverksamhet – *House construction*

Vuosi ja neljännes År och kvartal Year and quarter	Myönnetty talonrakennusluvut Beviljade byggnadstillstånd <i>Granted building permits</i>			Aloitettu uudisrakentaminen Påbörjade nybyggnader <i>Newbuilding starts</i>			Keskeneräinen uudisrakentaminen Pågående nybyggnader <i>Newbuilding in progress</i>			Valmistuneet rakennukset Färdigställda byggnader <i>Completed buildings</i>			Uudisrakentamisen volyymindeksi Volymindeks för nybyggnad <i>Volume index of new-building</i>
	Yhteensä Summa <i>Total</i>	Asuinrakennukset Bostadsbyggnader <i>Residential buildings</i>	Teollisuus-, liike- ja varastorakennukset Industri-, affärs- och lagerbyggnader <i>Warehouses, industrial and business-buildings</i>	Yhteensä Summa <i>Total</i>	Asuinrakennukset Bostadsbyggnader <i>Residential buildings</i>	Teollisuus-, liike- ja varastorakennukset Industri-, affärs- och lagerbyggnader <i>Warehouses, industrial and business-buildings</i>	Yhteensä Summa <i>Total</i>	Asuinrakennukset Bostadsbyggnader <i>Residential buildings</i>	Teollisuus-, liike- ja varastorakennukset Industri-, affärs- och lagerbyggnader <i>Warehouses, industrial and business-buildings</i>	Yhteensä Summa <i>Total</i>	Asuinrakennukset Bostadsbyggnader <i>Residential buildings</i>	Teollisuus-, liike- ja varastorakennukset Industri-, affärs- och lagerbyggnader <i>Warehouses, industrial and business-buildings</i>	
	1 000 000 m <sup>3</sup>												
	V 98	V 99	V 100	V 101	V 102	V 103	V 104	V 105	V 106	V 107	V 108	V 109	V 110
1985	I 12,01	4,59	3,16	9,85	3,97	2,74	52,86	20,37	15,26	10,65	4,38	2,90	103
	II 11,68	4,50	3,26	10,66	3,99	2,89	51,77	19,80	14,88	12,28	4,73	3,46	104
	III 11,51	4,57	3,13	10,59	4,03	2,96	51,83	19,65	14,72	10,31	4,22	2,89	97
	IV 12,28	4,38	4,19	10,04	3,54	3,22	50,56	19,15	13,50	10,87	4,08	3,86	100
1986	I 12,02	3,99	4,07	11,43	3,60	3,92	51,57	19,09	13,98	10,09	3,99	2,93	97
	II 11,54	4,23	3,39	9,62	3,50	3,09	53,88	19,68	15,26	6,65	2,69	1,90	91
	III 12,10	4,40	3,65	10,07	3,62	3,12	52,61	19,19	14,89	11,53	4,24	3,48	98
	IV 11,32	4,06	2,98	10,85	4,12	3,05	53,40	19,41	15,30	10,13	3,85	2,76	88
1987	I 11,49	4,02	3,53	9,33	3,33	2,88	53,32	19,21	15,11	9,90	3,88	2,88	93
	II 11,96	4,13	3,69	10,43	3,58	3,29	52,89	18,77	14,92	11,12	4,28	3,43	100
	III 11,42	4,25	3,23	10,28	3,79	2,94	53,73	19,27	14,53	9,46	3,46	2,83	96
	IV 12,05	4,75	3,72	10,22	3,76	3,06	53,84	19,56	14,24	10,20	3,58	3,13	97
1988	I 12,26	5,35	3,36	12,66	5,15	3,67	54,61	20,18	14,23	10,93	3,66	3,45	106
	II												
	III												
	IV												

V101 ALOITETUT RAKENNUKSET (milj. m<sup>3</sup>)



V110 UUDISRAKENTAMISEN VOLYYMI-INDEKSI (1980=100)



— alkuperäinen — original — *original*  
 ..... kausitasoitettu — säsongutjämnad — *seasonally adjusted*



PL-PB 504  
00101 Helsinki-Helsingfors



## Tilastokatsauksia

Statistiska översikter  
Bulletin of Statistics

---

SVT *Suomen Virallinen Tilasto*  
*Finlands Officiella Statistik*  
*Official Statistics of Finland*

ISSN 0015-2390

*Hinta:* à 45 mk (vuosikerta 160 mk)  
*Pris:* à 45 mk (helår 160 mk)  
*Price:* FIM 45 each (annual subscription FIM 160)

*Julkaisujen myynti:* Tilastokeskus  
*Försäljning:* PL 504  
*Sales of publications:* 00101 Helsinki  
Puh. (90) 173 41

Statistikcentralen  
PB 504  
00101 Helsingfors  
Tel. (90) 173 41

Central Statistical Office  
P.O.B. 504  
SF-00101 Helsinki, Finland  
Phone internat. +358 0 173 41