

Tukku- ja vähittäiskauppa 1996

Parti- och detaljhandeln Heinäkuu - Juli

Autokauppa kovassa kasvussa heinäkuussa

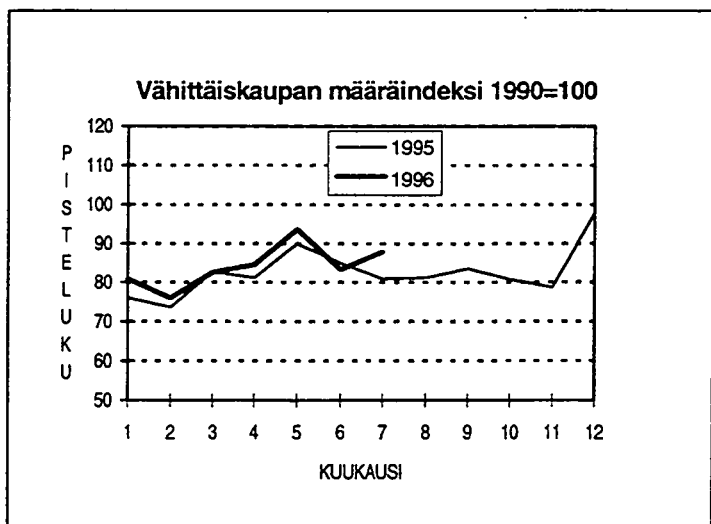
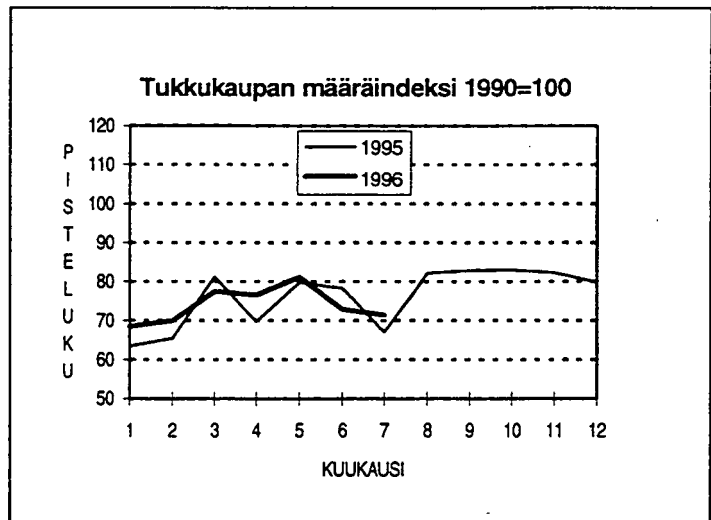
Autokauppa kasvoi heinäkuussa vauhdilla. Myös rakennusalan tukkukauppa kääntyi ensimmäisen kerran sitten lokakuun selvään kasvuun. Heinäkuu oli yleensäkin niin tukku- kuin vähittäiskaupassakin edellisvuotista selvästi parempi. Tiedot käyvät ilmi Tilastokeskuksen kauppatilaston ennakkotiedoista.

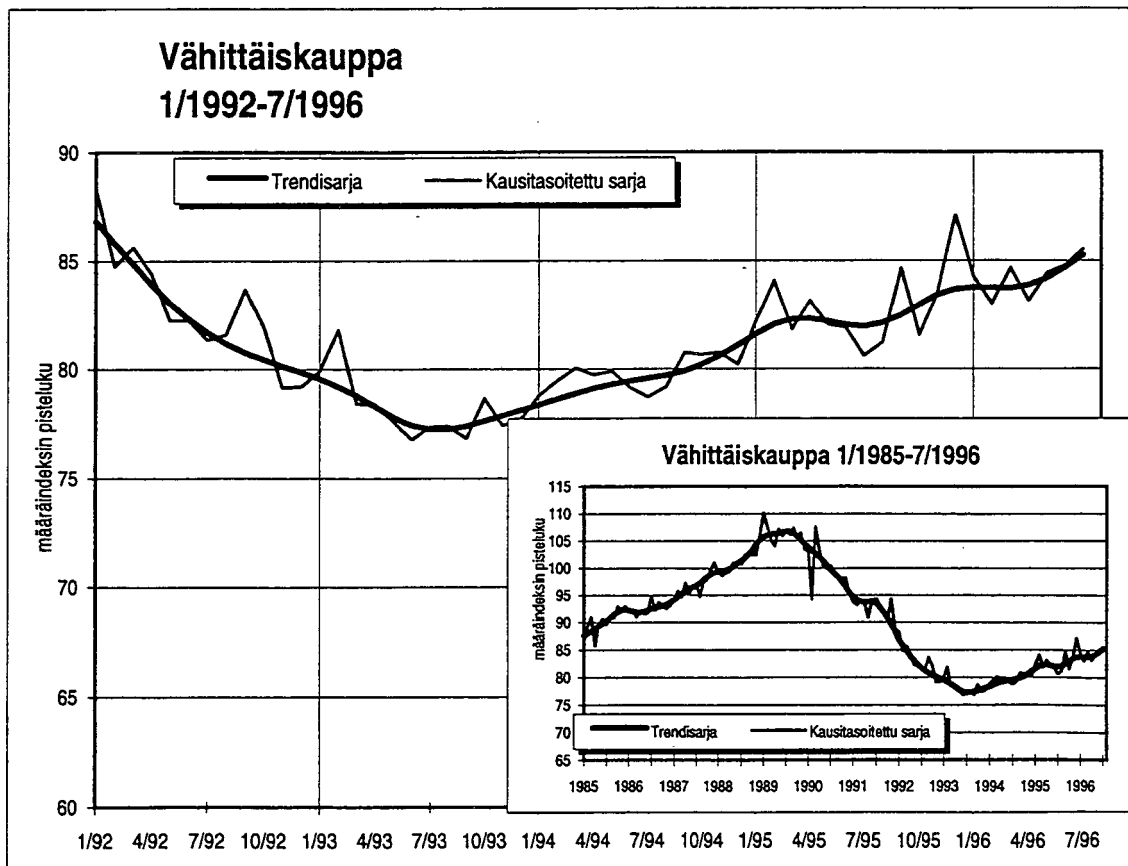
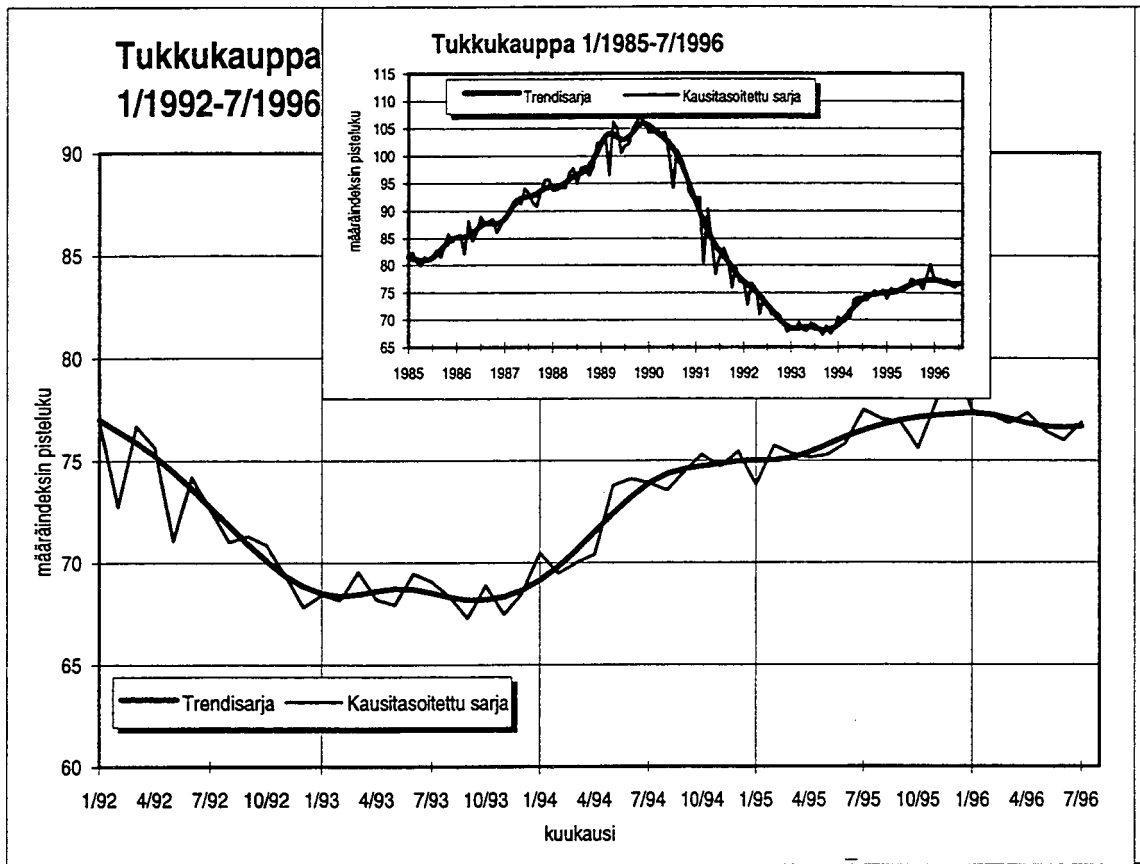
Tukkukaupan myynnin määrä lisääntyi 6,7 prosenttia ja vähittäiskaupan 8,4 prosenttia viime vuoden heinäkuusta tämän vuoden heinäkuuhun. Myynnin arvonlisäveroton arvo lisääntyi tukkukaupassa 9,0 ja vähittäiskaupassa 9,2 prosenttia. Tämän vuoden heinäkuussa oli yksi kauppapäivä enemmän kuin viime vuoden heinäkuussa.

Tukkukauppaa piristi heinäkuussa autokaupan lisäksi koneiden ja pääomatarvaiden kauppa sekä rauta- ja rakennustarviketukku. Rauta- ja rakennustarvikkeiden tukkukauppa ylsikin ensi kertaa selvästi viimevuotista suuremmaksi. Myyntimäärä lisääntyi lähes 11 prosenttia. Autojen tukkukauppa kasvoi lähes viidenneksellä viimevuotisesta. Ainoastaan vaatetukun ja leistikukaupan myynnit vähenivät viimevuotisesta.

Vähittäiskaupan myyntimäärät lisääntyivät heinäkuussa kolmea poikkeusta lukuunottamatta jokaisella vähittäiskaupan toimialalla. Huoitamokaupan myyntimäärän kahdeksan prosentin pienennys johtui heinäkuun huonoista ilmoista ja matkailijoiden vähentymisestä. Kioskien myyntimäärän väheneminen johtui ainakin osittain siitä, että tänä vuonna heinäkuussa oli yksi sunnuntai vähemmän kuin viime vuonna.

Heinäkuun suurimmat kasvulukemat vähittäiskaupassa saavutti autokauppa. Kuun puolivälissä annettu ilmoitus autoveron mahdollisesta nostamisesta vuoden 1997 alusta nosti heinäkuun autokaupan myyntimäärän peräti 35 prosenttia viime vuoden heinäkuuta suuremmaksi. Myös jalkineiden vähittäiskauppa kasvoi selvästi viime vuoteen nähden. Kasvua kertyi lähes 17 prosenttia. Sähkötarvikkeiden ja kodintekniikan myyntimäärä kasvoi olympialaisten avulla yli 15 prosenttia. Tavaratalojen myyntimäärä kasvoi yli 8 prosenttia viime vuoden heinäkuusta.





TUKKUKAUPAN MYYNTI - PARTIHADELNS FÖRSÄLJNING

	MYYNTI MMK FÖRSÄLJNING		INDEXIT - INDEX (1990=100)		MUUTOKSET %:NA - FÖRÄNDRINGAR I %	
	ILMAN ALV - EXKL. MOMS	MMK	ARVO VÄRDE	MÄÄRÄ VOLYM	ARVO - VÄRDE	MÄÄRÄ - VOLYM
HEINÄKUU 1996 - JULI 1996						
	HEINÄ	TAMMI-	HEINÄ	HEINÄ	ED.V.-FG.ÄR	ED.V.-FG.ÄR
	JULI	HEINÄ	JULI	JULI	ED.KK	ED.KK
		JAN-JULI	JULI	JULI	FG.MÄN	FG.MÄN
TOIMIALA - NÄRINGSREN					HEINÄ	TAMMI-
					JAN-	HEINÄ
					JULI	JAN-
					JULI	JULI
KOKO TUKKUKAUPPA	17 088.4	123 515.0	79.0	71.5	9.0	3.5
HELA PARTIHADELN					-1.4	6.7
					2.6	2.6
4110 YLEISTUKKUKAUPPA	2 579.6	18 987.1	56.5	53.5	-2.0	-2.4
ALLMÄN PARTIHADEL					2.0	-2.3
					2.0	-2.0
4120 RAVINTO- JA NAUTINTOAINETUKKU	3 230.7	21 000.2	108.1	112.3	8.5	2.5
HANDEL MED LIVS- OCH NJUTNINGSM					10.9	5.8
					3.9	8.0
4130 TEKSTIILI, VAATE JA NAHKAT. TUK	168.8	1 751.0	43.3	38.3	-7.4	-8.7
HANDEL MED TEXTIL, KLÄDER OCH L					0.2	-7.4
					0.2	-8.8
4140 RAUTA- JA RAKENNUSTARVIKETUKKU	1 211.7	9 140.8	71.8	64.0	11.2	-1.9
HANDEL MED JÄRN- OCH BYGGNADSV					-8.3	10.7
					-8.3	-2.2
4150 SÄHKÖ- JA KODINTEKNIIKAN TUKKU	819.3	6 054.2	88.3	79.2	6.7	4.4
HANDEL MED ELARTIKLAR OCH HUSH					-11.0	6.2
					4.2	4.2
4161 POLTTOAINETUKKUKAUPPA	1 768.8	11 602.3	123.0	87.7	13.0	5.3
BRÄNSLEPARTIHADEL					7.8	1.1
					7.8	-3.5
4164 RAAKA-AINETUKKUKAUPPA	561.3	5 441.3	71.4	72.6	1.1	-4.4
PARTIHADEL MED RÄVAROR					-28.7	8.7
					-28.7	-2.0
4170 KONEIDEN JA MUIDEN PÄÄOMATAV. T	4 094.4	27 454.0	70.0	63.2	15.3	7.7
HANDEL MED MASKINER O. KAPITAL					-3.2	12.8
					7.0	7.0
4190 MUU TUKKUKAUPPA	1 533.1	12 012.3	94.8	79.5	9.4	7.8
ANNAN PARTIHADEL					1.4	7.6
					1.4	6.0
4510 MOOTTORIAJON. JA NIIDEN OSTIEN	1 120.8	10 071.8	80.9	63.9	18.3	11.2
HANDEL MED MOTORFORDON, -DELAR					-14.7	18.2
					10.1	10.1
					-14.7	-14.7

VÄHITTÄISKAUPAN MYYNTI - DETALJHANDELNS FÖRSÄLJNING

	MYYNTI MMK FÖRSÄLJNING		INDEXIT - INDEX (1990=100)		MUUTOKSET %-NA - FÖRÄNDRINGAR I %:	
	ILMAN ALV - EXKL. MOMS		ARVO VÄRDE	MÄÄRÄ VOLYM	ARVO - VÄRDE ED.V.-FG.ÄR ED.KK FG.MÄN	MÄÄRÄ - VOLYM ED.V.-FG.ÄR ED.KK FG.MÄN
HEINÄKUU 1996 - JULI 1996						
TOIMIALA - NÄRINGSREN						
	HEINÄ JULI	TAMMI- HEINÄ JAN-JULI	HEINÄ JULI	HEINÄ JULI	HEINÄ JULI	HEINÄ JULI
KOKO VÄHITTÄISKAUPPA HELA DETALJHANDELN	12 345.6	83 200.6	100.6	87.9	9.2	4.0
4310 TAVARATALOKAUPPA VARUHUSHANDEL	1 512.3	9 686.7	116.8	108.2	8.1	3.7
4321 SUPERMARKETTIKAUPPA SUPERMARKETHANDEL	1 388.8	9 186.2	113.9	109.1	3.4	-0.6
4322 PÄIVITTÄISTAVAR. YLEISVÄH.KAUPPA ALLMÄN DETALJHANDEL MED DAGL. VAR	1 887.3	11 907.5	104.4	100.0	1.3	-1.7
4330 PÄIVITTÄISTAVAR. ERIKOISVÄH.KAUPP SPECIAL DETALJHANDEL MED DAGL. VA	101.5	665.6	87.1	90.6	0.4	-0.4
4337 KIOSKIKAUPPA KIOSKHANDEL	118.2	921.6	76.7	68.7	-6.0	-1.8
4340 ALKOHOLIJUOMIEN KAUPPA HANDEL MED ALKOHOLDRYCKER	466.4	2 801.0	60.6	53.1	-2.4	-6.2
4350 TEKSTIILIIEN JA VAATTEIDEN VK. TEXTIL OCH BEKLÄNADSDETALJHANDEL	598.5	4 231.4	86.6	76.5	4.9	1.5
4356 JALKINEIDEN VÄHITTÄISKAUPPA SKODETALJHANDEL	78.5	491.0	83.7	77.1	14.8	1.6
4370 RAUTA- JA RAKENNUSTARV. VÄH.KAUPP HANDEL MED JÄRN- OCH BYGGVAROR	848.7	4 401.0	96.8	84.5	11.7	2.3
4380 SÄHKÖTARV. JA KODINTEKN. VÄH.KAUP HANDEL MED ELART. OCH HUSHALLSMAS	452.6	3 125.2	99.6	92.0	10.0	6.1
4390 SISUSTUSTARVIKKEIDEN VÄH.KAUPPA DETALJHANDEL MED INREDNINGSVAROR	227.7	1 585.8	70.4	62.8	10.2	5.9
4411 APTEEKIT APOTEK	483.6	3 574.0	142.6	98.1	10.5	6.7
4412 KEMIKAALITUOTTEIDEN VÄHITTÄISKAUP KEMIKALIEVARUDETALJHANDEL	39.6	289.5	91.2	80.3	10.4	3.5
					8.4	3.4
					8.4	4.1
					3.8	0.1
					1.7	-0.9
					2.3	2.2
					-8.3	-3.8
					-3.2	-6.7
					4.7	0.9
					16.6	4.1
					11.1	1.5
					15.2	11.4
					9.0	3.9
					6.1	2.9
					-0.6	-2.4
					11.2	5.0
					-20.4	-20.8

VÄHITTÄISKAUPAN MYNTI - DETALJHANDELNS FÖRSÄLJNING

HEINÄKUU 1996 - JULI 1996	MYNTI MMK FÖRSÄLJNING ILMAN ALV - EXKL. MOMS	INDEKSIT - INDEX (1990=100)		MUUTOKSET %:NA - FÖRÄNDRINGAR I %	
		ARVO VÄRDE	MÄÄRÄ VOLYM	ARVO - VÄRDE ED.V.-FG.AR ED.KK FG.MAN	MÄÄRÄ - VOLYM ED.V.-FG.AR ED.KK FG.MAN
TOIMIALA - NÄRINGSREN	HEINÄ JULI	HEINÄ JULI	HEINÄ JULI	HEINÄ JULI	HEINÄ JULI
4420 KIRJOJEN JA TOIMISTOTARV. VÄH.KAUP HANDEL MED BÖCKER OCH BYRAVAROR	139.7 1 208.1	70.0 63.4	110.4	6.8 1.5	1.9 4.3 -0.3 1.9
4430 KULTASEPÄNTEOSTEN JA KELLOJEN VÄH HANDEL MED GULDSEDSVAROR OCH UR	92.1 546.9	109.7 98.0	111.9	8.4 4.3	7.2 9.6 6.1 7.2
4440 VALOK., OPTISEN JA TERV.H.ALAN V.K HANDEL MED FOTO-, OPT. -, HÄLSÖVARDS	144.9 891.4	85.7 81.8	104.8	8.6 5.1	20.8 8.2 6.6 19.1
4450 KUKKIEN JA PUUTARHA-ALAN VÄH.KAUP HANDEL MED BLOMSTER OCH TRÄDGÅRDS	59.6 582.8	70.3 62.6	112.4	5.5 -0.3	-41.7 4.9 -2.5 -41.7
4460 URHEILUTARV. JA VENEIDEN VÄH.KAUP HANDEL MED SPORTARTIKLAR OCH BÅTA	219.0 1 450.9	128.5 112.4	114.3	2.1 3.8	4.0 2.1 3.0 6.6
4480 MUU VÄHITTÄISKAUPPA ANNAN DETALJHANDEL	80.3 506.8	72.5 72.2	100.4	0.5 4.5	4.5 2.7 6.8 5.3
4520 MOOTTORIAJON. JA N. OSIEN VÄH.KAUP HANDEL MED MOTORFORDON, -DELAR	2 422.6 18 132.4	105.3 82.7	127.3	32.1 14.1	9.5 35.4 15.1 9.6
4530 HUOLTAMOTOIMINTA SERVICESTATIONSVERKSAMHET	983.5 7 015.0	102.2 74.2	137.8	1.8 3.7	-14.3 -7.8 -4.1 -14.4

I
S
I

PMM
Sopimus
00100/617

SVT Suomen Virallinen Tilasto
Finlands Officiella Statistik
Official Statistics of Finland

Kauppa 1996:10
Handel
Trade

Tiedustelut - Förfrågningar:

Petri Vänttinen
Eeva Immonen
Aila Kovanen
(09) 17 341