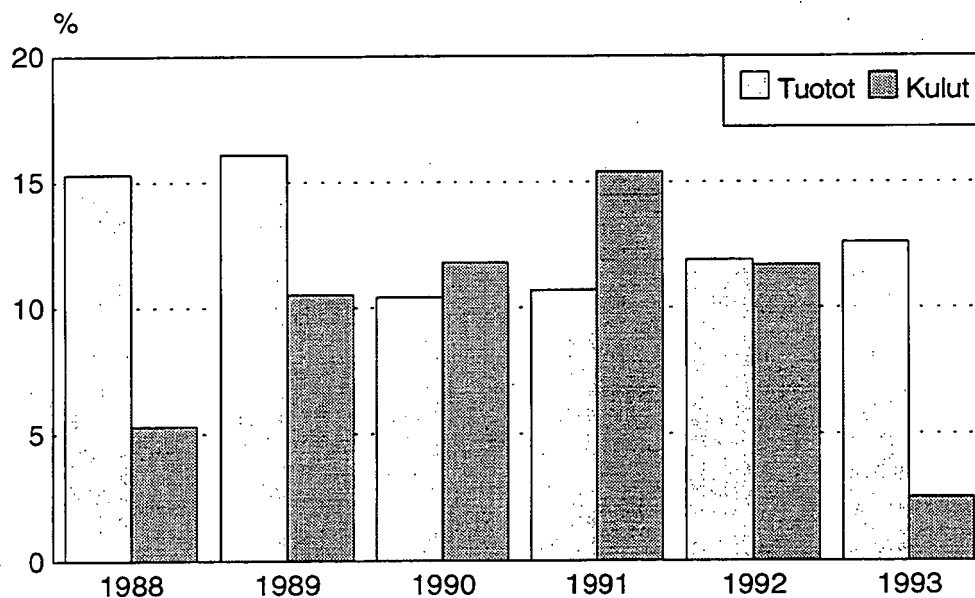


Sijoitusrahastot

Investeringsfonder
1993

17.5.1994

Sijoitusrahastojen tuotot ja kulut
suhteutettuna taseen loppusummaan vv. 1988 - 1993, %



SISÄLLYSLUETTELO

KATSAUS.....I

TAULUKOT

Taulukko 1

Tuloslaskelmat 1.1. - 31.12.1993, 1000 mk
Rahastoyhtiöt
Sijoitusrahastot 1

Taulukko 2

Taseet 31.12.1993, 1000 mk
Rahastoyhtiöt
Sijoitusrahastot 3

Taulukko 3

Tilinpäätöksen liitetietoja 1993
Rahastoyhtiöt
Sijoitusrahastot 5

SUOMI-RUOTSI TERMILUETTELO..... 9

JULKAISUSSA KÄYTETYT SYMBOLIT:

- (X) muutos suurempi kuin 999,9%
- (Y) nimikettä (riviä) ei ole vertailuajankohtana
- (Z) nimikkeellä ei ole ollut tietoa vertailuajankihtana
- .) muutos negatiivisen ja positiivisen luvun välillä

INNEHÅLLSFÖRTECKNING

TABLÅER

Tablå 1

Resultaträkningar 1.1. - 31.12.1993, 1000
Fondsbolag
Investeringsfonder..... 1

Tablå 2

Balanser 31.12.1993, 1000 mk
Fondsbolag
Investeringsfonder..... 3

Tablå 3

Tilläggsuppgifter av bokslutet 1993
Fondsbolag
Investeringsfonder..... 5

FINSK-SVENSK FÖRTECKNING ÖVER
TERMINOLOGIN.....9

SYMBOLER I PUBLIKATIONEN:

- (X) förändringsprocenten större än 999,9 %
- (Y) posten (raden) finns inte vid jämförelsetidpunkten
- (Z) posten visar inget saldo vid jämförelsetidpunkten
- .) förändring mellan ett negativt och positivt tal

SIJOITUSRAHASTOT 1993

Vuosi 1993 oli arvopaperimarkkinoilla voimakkaan kurssinousun ja ennätyskellisen kokonaisvaihdon aikaa. Arvopaperipörssin kokonaisvaihto nelinkertaistui vuoteen 1992 verrattuna ja osakkeiden hinnat kasvoivat keskimäärin 90 prosenttia HEX yleisindeksillä mitattuna.

Osakkeiden suosioon välillisesti vaikuttavina tekijöinä voidaan pitää mm. korkotason alenemista, päätulojen verotuskohtelun lieventymistä sekä osakeomistukseen liittyvien ulkomaalaisrajoitusten poistamista. Koska pääosa kotimaisten rahastojen hallussa olevista varoista oli sijoitettu osakemarkkinoille, näkyi osakemarkkinoiden suosio myös sijoitusrahastosijoittamisen voimakkaana vilkastumisena.

Sijoitusrahasto-osuuden omistajia oli vuoden 1993 lopussa 50 253 kappaletta ja vastaavasti liikkeellä olevia osuuksia oli 384 151 072 kappaletta.

Sijoitusrahastojen yhteenlasketut taseet olivat vuoden 1993 lopussa 3724 milj.markkaa. Tilikaudelta 1993 sijoitusrahastot saivat nettovoittoa 376 milj.markkaa. Vastaavasti taseet vuodelta 1992 olivat 578 milj.markkaa ja nettovoitto jäi niukasti alle miljoonan markan. Vuonna 1992 arvopapereiden myyntitappioita oli enemmän kuin myyntivoittoja. Vuonna 1993 sensijaan arvopapereiden myyntivoittoja oli 430 milj.markkaa ja myyntitappioita 50 milj.markkaa.

Markkinahintaisen arvopaperisalkun arvo oli vuoden 1993 lopussa 3274 milj.markkaa. Salkusta oli 86 prosenttia yritysten liikkeelle laskemia arvopapereita. Sijoitusrahastojen arvopaperisalkun arvo oli vuoden 1992 lopussa 498 milj.markkaa.

Sijoitusrahastoilla oli rahastopääomaa vuoden 1993 lopussa 2849 milj. markkaa. Rahastopääoma oli nelinkertaistunut vuoden 1992 lopusta. Tästä oli edelleen kotitalouksien omistuksessa runsaat 60 prosenttia.

Henkilökuntaa rahastoyhtiöillä ja sijoitusrahastoilla oli vuoden 1993 lopussa 28 henkilöä. Osalla rahastoyhtiöitä ja sijoitusrahastoja ei ollut omaa henkilökuntaa vaan toiminta tapahtui jonkun muun konserniin kuuluvan yhtiön henkilökunnalla.

Sijoitusrahastojulkaisuun sisältyy 13 Suomessa toimivaa rahastoyhtiötä ja 25 sijoitusrahastoa. Rekisteröityjä rahastoyhtiöitä vuoden 1993 lopussa oli 17 ja sijoitusrahastoja 28 kappaletta. Julkaisussa ovat mukana vain ne rahastoyhtiöt, joilla on ollut hallinnassaan vuodelta 1993 tilinpäätöksen tehnyt sijoitusrahasto. Joillakin sijoitusrahastoilla ei ole ollut toimintaa vuoden 1993 aikana.

RAHASTOYHTIÖT VUONNA 1993

Taulukko 1. RAHASTOYHTIÖIDEN TUOSLASKELMA 1.1. -31.12.1993, 1000 MK

	Muutos edellisestä vuodesta		
	1000 mk		%
TUOTOT RAHASTOTOIMINNASTA	71723	58637	448,1
<i>Hoitopalkkiot</i>	61671	50052	430,8
<i>Muut tuotot</i>	10052	8585	585,2
KULUT	47170	33413	242,9
<i>Palkat ja palkkiot</i>	7112	2670	60,1
<i>Vuokrat</i>	983	-40	-3,9
<i>Muut kulut</i>	39075	30783	371,2
KÄYTTÖKATE	24553	25224	.)
POISTOT	694	-951	-57,8
<i>Koneista ja kalustosta</i>	313	-125	-28,5
<i>Muut poistot</i>	381	-826	-68,4
LIIKEVOITTO/LIIKETAPPIO	23859	26175	.)
RAHOITUSTUOTOT JA -KULUT	6771	1410	26,3
<i>Korkotuotot</i>	7213	588	8,9
<i>Osinkotuotot</i>	0	0	0,0
<i>Muut rahoitustuotot</i>	0	0	0,0
<i>Korkokulut</i>	430	-834	-66,0
<i>Muut rahoituskulut</i>	12	12	(Z)
MUUT TUOTOT JA KULUT	-3803	-3429	.)
<i>Muut tuotot</i>	628	227	56,6
<i>Muut kulut</i>	4431	4404	(X)
TULOS ENNEN TILINPÄÄTÖSSIIRTOJA JA VEROJA	26827	23408	684,6
POISTOJEN EROTUS (-/+) *)	-52	-126	.)
VARAUSTEN MUUTOS (-/+)	55	243	.)
VÄLITTÖMÄT VEROT	-6121	-5603	(X)
TILIKAUDEN VOITTO	20709	17654	577,9
TILIKAUDEN TAPPIO	0	268	-100,0

*) Tehtyjen ja suunnitelman mukaisten poistojen erotus

SIJOITUSRAHASTOT VUONNA 1993

Taulukko 1. SIJOITUSRAHASTOJEN TULOSLASKELMA 1.1. -31.12.1993, 1000 MK

		Muutos edellisestä vuodesta	
		1000 mk	%
TUOTOT	469245	400579	583,4
Arvopapereiden myyntivoitot	429790	384982	859,2
Osinkotuotot	13624	9256	211,9
Korkotuotot	24716	7083	40,2
Muut tuotot	1115	-742	-40,0
 KULUT	 93133	 25315	 37,3
Arvopapereiden myyntitappiot	50628	-4855	-8,8
Rahastoyhtiön hoitopalkkiot	38359	28064	272,6
Säilytyspankin hoitopalkkiot	560	187	50,1
Muut kulut	3586	1919	115,1
 TILIKAUDEN VOITTO	 376218	 356349	 (X)
TILIKAUDEN TAPPIO	106	-18915	-99,4

RAHASTOYHTIÖT VUONNA 1993

Taulukko 2. RAHASTOYHTIÖIDEN TASE 31.12.1993, 1000 MK

	Muutos edellisestä		%
	vuodesta 1000 mk		
VASTAAVA			
RAHOITUSOMAISUUS	85550	41868	95,8
<i>Kassa ja saamiset pankeilta</i>	27653	23149	514,0
<i>Muut saamiset</i>	33460	7301	27,9
<i>Lainasaamiset</i>	11588	11588	(Y)
<i>Siirtosaamiset</i>	12849	8649	205,9
<i>Muut rahoitusvarat</i>	0	-8819	-100,0
KÄYTTÖOMAISUUS	1627	515	46,3
MUUT ERÄT	23154	11072	91,6
VASTAAVAA YHTEENSÄ	110331	53455	94,0
VASTATTAVAA			
VIERAS PÄÄOMA			
<i>Lyhytaikainen</i>	25490	17089	203,4
<i>Pitkäaikainen</i>	0	0	0,0
VARAUKSET	706	36	5,4
SIDOTTU OMA PÄÄOMA	71560	16500	30,0
<i>Osakepääoma</i>	71500	16500	30,0
<i>Osakeanti</i>	0	0	0,0
<i>Vararahasto</i>	60	0	0,0
VAPAA OMA PÄÄOMA	12575	19830	.)
<i>Edellisten tilikausien</i>			
<i>voittovarot</i>	-8134	1908	-19,0
<i>Tilikauden voitto</i>	20709	17654	577,9
<i>Tilikauden tappio</i>	0	268	-100,0
VASTATTAVAA YHTEENSÄ	110331	53455	94,0

SIJOITUSRAHASTOT VUONNA 1993

Taulukko 2. SIJOITUSRAHASTOJEN TASE 31.12.1993, 1000 MK

			Muutos edellisestä vuodesta
		1000 mk	%
VASTAAVAA			
<i>Kassa ja saamiset pankeilta</i>	325575	259653	393,9
<i>Siirtosaamiset</i>	17051	11951	234,3
<i>Muut saamiset</i>	107808	98320	(X)
<i>Arvopaperit, markkina-arvoon</i>	3273591	2775913	557,8
VASTAAVAA YHTEENSÄ	3724025	3145837	544,1
VASTATTAVAA			
VIERAS PÄÄOMA	152809	120723	376,2
OMA PÄÄOMA			
<i>Rahastopääoma</i>	2849541	2248674	374,2
<i>Realisoitumaton arvomuutos</i>	384005	409362	.
<i>Edellisten tilikausien voitto</i>	-38442	-8186	27,1
<i>Tilikauden voitto</i>	376218	356349	(X)
<i>Tilikauden tappio</i>	106	-18915	-99,4
VASTATTAVAA YHTEENSÄ	3724025	3145837	544,1

RAHASTOYHTIÖT VUONNA 1993

Taulukko 3. TILINPÄÄTÖKSEN LIITETIETOJA

T A S E, 1000 mk	Muutos edellisestä vuodesta		%
	1000 mk		
SAAMISET PANKEILTA			
Talletukset	27534	25413	(X)
Muut saamiset	119	-2264	-95,0

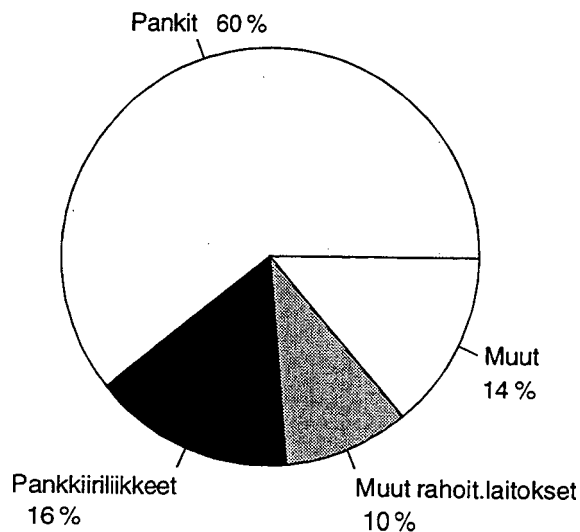
RAHASTOYHTIÖN OSAKEPÄÄOMAN JAKAANTUMINEN
SEKTOREITTAIN

Pankit	43450	10450	31,7
Pankkiiriliikkeet	11200	5900	111,3
Muut rahoituslaitokset	7000	-8500	-54,8
Ulkomaat	0	0	0,0
Muut sektorit	9850	8650	720,8

HENKILÖKUNTA JA RAHASTOYHTIÖT

	Muutos edellisestä vuodesta		%
Palkat ja palkkiot tilikauden aikana, 1000 mk	4697	632	15,5
Työtunnit tilikauden aikana	46283	7983	20,8
Henkilökunta vuoden lopussa, lkm	28	5	21,7
Rahastoyhtiöt vuoden lopussa, lkm	13	4	44,4

Rahastoyhtiöiden osakepääoman jakaantuminen
sektoreittain 1993, %



SIJOITUSRAHASTOT VUONNA 1993

Taulukko 3. TILINPÄÄTÖKSEN LIITETIETOJA

T A S E, 1000 mk	Muutos edellisestä vuodesta		%
	1000 mk		
SAAMISET PANKEILTA			
Talletukset	303449	246401	431,9
Muut saamiset	22126	13252	149,3
RAHASTOPÄÄOMAN JAKAANTUMINEN SEKTOREITTAIN			
Kotitaloudet	1748195	1371494	364,1
Yritykset	608133	490327	416,2
Pankit	146362	104470	249,4
Muut rahoituslaitokset	74680	57390	331,9
Muut sektorit	272171	224993	476,9
Yhteensä	2849541	2248674	374,2
SIJOITUSRAHASTON HALLUSSA OLEVIEN ARVOPAPEREIDEN JAKAANTUMINEN SEKTOREITTAIN			
Pankit	197425	157159	390,3
Muut rahoituslaitokset	90647	64701	249,4
Yritykset	2820048	2433572	629,7
Valtio	114158	102452	875,2
Ulkomaat	30122	6198	25,9
Muut sektorit	21191	11831	126,4
Yhteensä	3273591	2775913	557,8
MUITA TIETOJA			
	Muutos edellisestä vuodesta		
	lkm		%
Sijoitusrahastot vuoden lopussa, lkm *)	25	9	56,3
Liikkeellä olevien osuuksien määrä vuoden lopussa, lkm #)	384151072		
Osuuden omistajien määrä vuoden lopussa, lkm	50253	15727	45,6

*) vuonna 1993 tilinpäätöksen tehneet

#) ei vertailukelpoinen edelliseen vuoteen verrattuna eräiden sijoitusrahastojen arvojen uudelleen osittamisen vuoksi

SIIJOITUSRAHASTOJEN MARKKINAOSUUDET TASEEN LOPPUSUMMASTA, RAHASTOPÄÄOMASTA

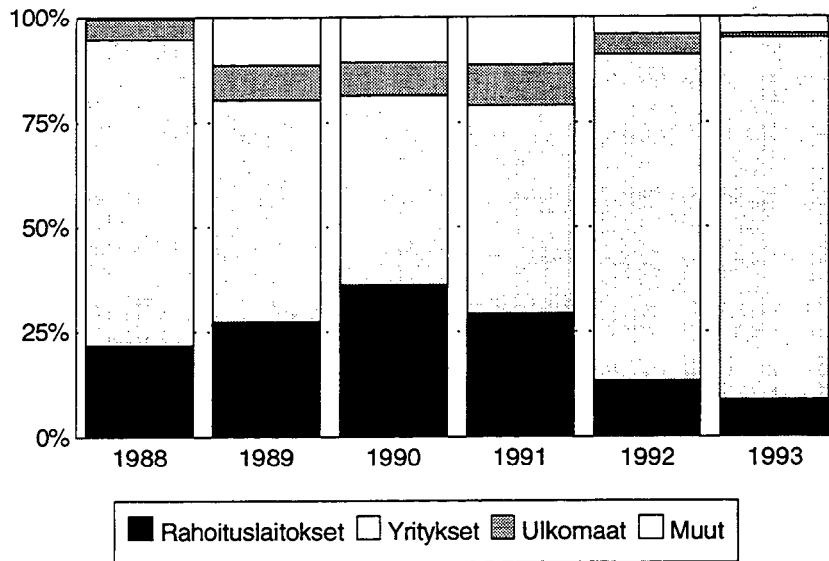
JA MARKKINA-ARVOISESTA ARVOPAPERISALKUSTA LASKETTUNA 31.12.1993, 1000 mk ja %

	Tase	osuus-%	Rahasto- pääoma	osuus-%	Salkku	osuus-%
Kasvu-SYP	497228	13.4	368410	12.9	443440	13.5
Alfred Berg Finland	472394	12.7	360571	12.7	407743	12.5
Evli-Select	463702	12.5	296536	10.4	422443	12.9
Gyllenberg-Teollisuus	234351	6.3	167389	5.9	212200	6.5
OP-Delta	226635	6.1	168294	5.9	197654	6.0
Kansallis-Kasvu	149582	4.0	102639	3.6	130808	4.0
Kansallis-Metsä	143798	3.9	116090	4.1	106061	3.2
Gyllenberg Index	142202	3.8	130744	4.6	131869	4.0
Kansallis-Tuotto	133817	3.6	126793	4.4	117738	3.6
Presta	133470	3.6	102171	3.6	117712	3.6
Alfred Berg Korkotuotto	120415	3.2	113934	4.0	104025	3.2
Selin-Osake	113076	3.0	80002	2.8	103475	3.2
SP-Kasvu	108829	2.9	83038	2.9	103421	3.2
Investa-Osake	108778	2.9	70785	2.5	101004	3.1
Riski-SYP	100968	2.7	77016	2.7	76163	2.3
OP-Tuotto	92681	2.5	76683	2.7	79212	2.4
OP-Kasvu	92440	2.5	69576	2.4	83312	2.5
OP-Korko	84489	2.3	83889	2.9	71002	2.2
Aktia-Capital	70700	1.9	56945	2.0	65275	2.0
Diana Osake	57798	1.6	52191	1.8	54023	1.7
Tuotto-SYP	53200	1.4	49488	1.7	40396	1.2
Kansallis-Korko	32014	0.9	30751	1.1	23835	0.7
SP-Tuotto	24335	0.7	13041	0.5	21978	0.7
OP-Pirkka	20799	0.6	15721	0.6	18667	0.6
YHTEENSÄ	3724025	100.0	2849541	100.0	3273591	100.0

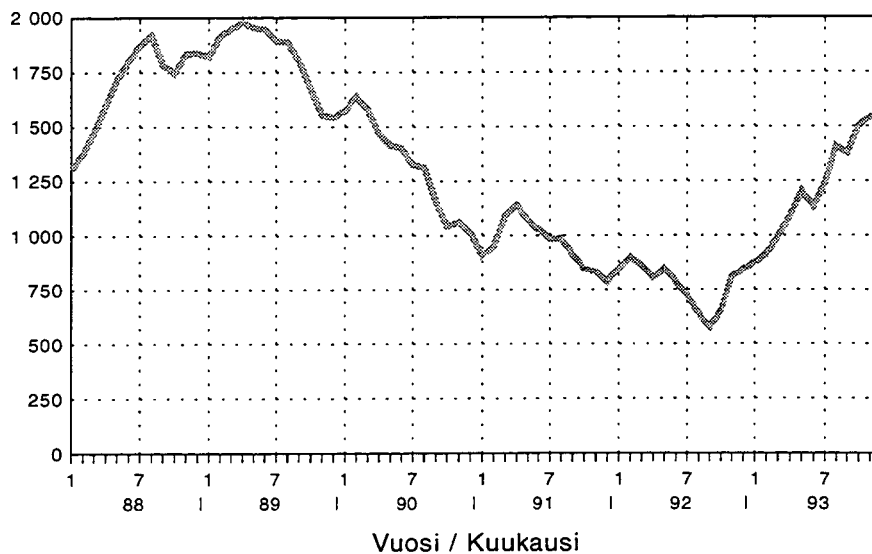
SIIJOITUSRAHASTO-OSUUKSIEN ARVOT VUOSINA 1987 - 1993, mk

	Rahasto- osuuden lähti- arvo	Osuuden arvo <u>31.12.87</u>	Osuuden arvo <u>2.1.89</u>	Osuuden arvo <u>2.1.90</u>	Osuuden arvo <u>31.12.90</u>	Osuuden arvo <u>31.12.91</u>	Osuuden arvo <u>30.12.92</u>	Osuuden arvo <u>30.12.93</u>
Kasvu-SYP	20.00	16.84	17.38	14.40	19.52	8.89	12.13	20.02
Alfred Berg Finland	100.00						99.19	193.24
Evli-Select	10000.00			10271.00	9859.00	10955.00	14683.00	25683.00
Gyllenberg-Teollisuus	50000.00					52900.00	62030.00	964.75
OP-Delta (ent. STS-Sijoittaja)	100.00		106.33	86.66	79.67	78.45	86.13	163.24
Kansallis-Kasvu	1000.00						1247.64	1875.90
Kansallis-Metsä	1000.00							1052.57
Gyllenberg Index	500.00							551.12
Kansallis-Tuotto	500.00	504.00	575.12	498.78	366.77	335.15	372.88	1126.73
Presta	500.00	501.00	522.98	483.42	366.78	320.35	343.89	608.49
Alfred Berg Korkotuotto	100.00							105.54
Selin-Osake	100.00							173.62
SP-Kasvu (ent. Sijoitusrahasto SP)	100.00	84.96	95.37	80.62	56.54	64.34	76.87	119.66
Investa-Osake	40.00							62.86
Riski-SYP	20.00	17.04	18.04	13.87	9.63	8.17	11.74	19.56
OP-Tuotto	100.00	103.26	107.63	103.18	96.41	96.25	104.27	124.66
OP-Kasvu	100.00	103.31	106.78	100.58	82.87	75.79	86.36	133.45
OP-Korko	100.00							100.73
Aktia-Capital	100.00						107.81	176.26
Diana Osake	100.00							114.25
Tuotto-SYP	20.00	20.08	21.15	20.15	18.99	19.29	19.77	22.41
Kansallis-Korko	1000.00							1052.57
SP-Tuotto (ent. TAP-Sijoitusrahasto)	50.00	48.14	56.97	52.10	41.88	44.88	54.91	87.39
OP-Pirkka	100.00			79.40	59.58	55.69	71.71	118.56

Sijoitusrahastojen arvopaperisalkku rakenne sektoreittain vv.1988 - 1993



HEX-OSAKEINDEKSI KUUKAUSIKESKIARVOINA 1988-1993 (Yleisindeksi 28.12.1990=1000)



RAHASTOYHTIÖT JA
SIJOITUSRAHASTOT

SUOMI-RUOTSI TERMILUETTELO

Taulukko 1.

RAHASTOYHTIÖIDEN TULOSLASKELMAT

Tuotot rahastotoiminnasta

Hoitopalkkiot

Muut tuotot

Kulut

Palkat ja palkkiot

Vuokrat

Muut kulut

Käyttökate

Poistot

Koneista ja kalustosta

Muut poistot

Liikevoitto/tappio

Rahoitustuotot ja -kulut

Korkotuotot

Osinkotuotot

Muut rahoitustuotot

Korkokulut

Muut rahoituskulut

Muut tuotot

Muut kulut

Tulos ennen tilinpäätössiirtoja ja veroja

Poistojen erotus

Varausten muutos

Välittömät verot

Tilikauden voitto/tappio

SIJOITUSRAHASTOJEN TULOSLASKELMAT

Tuotot

Arvopapereiden myyntivoitot

Osinkotuotot

Korkotuotot

Muut tuotot

Kulut

Arvopapereiden myyntitappiot

Rahastoyhtiön hoitopalkkiot

Muut kulut

Tilikauden voitto/tappio

FONDSBOLAG OCH
INVESTERINGSFONDER

FINSK-SVENSK FÖRTECKNING ÖVER TERMINOLOGIN

Tablå 1.

RESULTATRÄKNINGAR AV FONDSBOLAG

Intäkter av fondsverksamhet

Förvaltningsarvoden

Övriga intäkter

Kostnader

Löner och arvoden

Hyror

Övriga kostnader

Driftsbidrag

Avskrivningar

Maskiner och inventarier

Övriga avskrivningar

Rörelsevinst/förlust

Finansieringsintäkter och -kostnader

Ränteintäkter

Dividendintäkter

Övriga finansieringsintäkter

Räntekostnader

Övriga finansieringskostnader

Övriga intäkter

Övriga kostnader

Resultat före bokslutsanteckningar
och skatter

Skillnaden mellan avskrivningar

Förändring av reserveringar

Direkta skatter

Räkenskapsperiodens vinst/förlust

RESULTATRÄKNINGAR INVESTERINGSFONDER

Intäkter

Försäljningsvinster värdepapper

Dividendintäkter

Ränteintäkter

Övriga intäkter

Kostnader

Försäljningsförluster av värdepapper

Förvaltningsarvoden till fondsbolag

Övriga kostnader

Räkenskapsperiodens vinst/förlust

SUOMI-RUOTSI TERMILUETTELO (jatk)

T a u l u k k o 2.

RAHASTOYHTIÖIDEN TASEET

*Rahoitusomaisuus
Kassa ja saamiset pankeilta
Muut saamiset
Lainasaamiset
Siirtosaamiset
Muut rahoitusvarat*

*Käyttöomaisuus
Muut erät
Vastaavaa yhteensä*

*Vieras pääoma
Lyhytaikainen
Pitkäaikainen*

Varaukset

*Sidottu oma pääoma
Osakepääoma
Osakeanti
Vararahasto
Vapaa oma pääoma
Edellisten tilikausien voittovarot
Tilikauden voitto/tappio
Vastattavaa yhteensä*

SIIJOITUSRAHASTOJEN TASEET

*Kassa ja saamiset pankeilta
Siirtosaamiset
Muut saamiset
Arvopaperit, markkina-arvoon
Vastaavaa yhteensä*

*Vieras pääoma
Oma pääoma
Rahastopääoma
Realisoitumaton arvonmuutos
Edellisen tilikauden voitto
Tilikauden voitto/tappio
Vastattavaa yhteensä*

FINSK-SVENSK FÖRTECKNING ÖVER TERMINOLOGIN (forts.)

T a b l å 2.

BALANSER AV FONDSBOLAG

*Finansieringstillgångar
Kassa och fordringar hos banker
Övriga fordringar
Lånefordringar
Resultatregleringar
Övriga finansieringstillgångar*

*Anläggningstillgångar
Övriga poster
Aktiva tillsammans*

*Främmande kapital
Kortfristig
Långfristig*

Reserveringar

*Bundet eget kapital
Aktiekapital
Aktieemission
Reservfond
Fritt eget kapital
Vinster från tidigare räkenskapsperioder
Räkenskapsperiodens vinst/förlust
Passiva tillsammans*

BALANSER AV INVESTERINGSFONDER

*Kassa och fordringar hos banker
Resultatregleringar
Övriga fordringar
Värdepapper; marknadsvärde
Aktiva tillsammans*

*Främmande kapital
Eget kapital
Fondskapital
Orealiserade värdetförändring
Vinst från föregående räkenskapsperiod
Räkenskapsperiodens vinst/förlust
Passiva tillsammans*

SUOMI-RUOTSI TERMILUETTELO (jatk)

T a u l u k k o 3.

RAHASTOYHTIÖT

Saamiset pankeilta
Talletukset
Muut saamiset

Rahastoyhtiön osakepääoman jakaantuminen sektoreittain
Pankit
Pankkiiriliikkeet
Muut rahoituslaitokset
Ulkomaat
Muut sektorit

Henkilökunta ja rahastoyhtiöt
Palkat ja palkkiot tilikauden aikana
Työtunnit tilikauden aikana
Henkilökunta vuoden lopussa
Rahastoyhtiöt vuoden lopussa

SIJOITUSRAHASTOT

Saamiset pankeilta
Talletukset
Muut saamiset

Rahastopääoman jakaantuminen sektoreittain
Kotitaloudet
Yritykset
Pankit
Muut rahoituslaitokset
Muut sektorit

Sijoitusrahaston hallussa olevien
arvopapereiden jakaantuminen
sektoreittain

Pankit
Muut rahoituslaitokset
Yritykset
Valtio
Ulkomaat
Muut sektorit

Muita tietoja
Sijoitusrahastot vuoden lopussa
Liikkeellä olevien osuuksien määrä
vuoden lopussa
Osuuden omistajien määrä vuoden lopussa

FINSK-SVENSK FÖRTECKNING ÖVER TERMINOLOGIN (forts.)

T a b l å 3.

FONDSBOLAG

Fordringar hos banker
Depositioner
Övriga fordringar

Fördelning av fondsbolagets aktiekapital enligt sektor
Banker
Bankfirmor
Övriga finansieringsinstitut
Utlandet
Övriga sektorer

Personal och fondsbolag
Löner och arvoden under räkenskapsperioden
Arbetstimmar under räkenskapsperioden
Personal i slutet av året
Fondsbolag i slutet av året

INVESTERINGSFONDER

Fordringar hos banker
Depositioner
Övriga fordringar

Fördelning av fondskapital enligt sektor
Hushåll
Företag
Banker
Övriga finansieringsinstitut
Övriga sektorer

Värdepapper som innehåser av investeringsfonder
enligt sektor

Banker
Övriga finansieringsinstitut
Företag
Staten
Utlandet
Övriga sektorer

Övriga uppgifter
Investeringsfonder i slutet av året
Utelöpande andelar i slutet av året
Andelsägarnas antal i slutet av året

00022 TILASTOKESKUS
00022 STATISTIKCENTRALEN

Postitus 2 lk kirje

PMM
Sopimus
00100/617

SVT Suomen Virallinen Tilasto
Finlands Officiella Statistik
Official Statistics of Finland

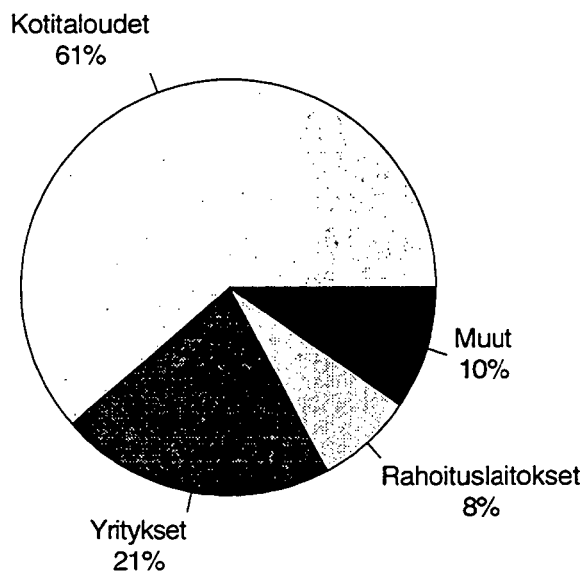
Statistics Finland

Financing
1994:13

Tiedustelut - Förfrågningar - Inquiries:

Tuulikki Lund
Mirja Laine
(90) 17 341

Sijoitusrahastojen rahastopääomien jakaantuminen sijoittajasektoreittain 1993, %



2850 milj. markkaa

Myynti:

Försäljning:

Hinta – Pris

Julkaisujen myynti / 3B
00022 TILASTOKESKUS
Puh. (90) 1734 2011

Publikationsförsäljning / 3B
00022 STATISTIKCENTRALEN
Tfn (90) 1734 2011

60 mk

ISSN 0784-8382
= Rahoitus
ISSN 0784-994X