

# Huoltoapu Socialhjälp Social assistance

1974

HELSINKI 1976

Fl 2.1

Suomen virallinen tilasto  
XXI A:19

Finlands officiella statistik

Official statistics of Finland

# Huoltoapu Socialhjälp Social assistance

1974



HELSINKI 1976

Tätä julkaisua myy  
This publication can be obtained from

Valtion painatuskeskus  
Annankatu 44  
00100 Helsinki 10

Denna publikation säljes av

Statens tryckericentral  
Annegatan 44  
00100 Helsingfors 10

Helsinki 1976. Valtion painatuskeskus

ISSN 0355-4759

## ALKUSANAT

Tilasto huoltoaputapauksista ilmestyy nyt viidennen kerran erillisjulkaisuna Suomen Virallisen Tilaston sarjassa. Ensimmäinen julkaisu toimitettiin vuodelta 1969.

Julkaisun toimittaminen tuli mahdolliseksi siirryttäessä koko tilastoaineiston ATK-käsittelyyn. Tällöin voitiin tuottaa myös kunnittaisia tietoja. Aikaisemmin tilasto perustui otokseen, josta tulostettiin vain läänikohtaisia jakautumia. Pääkohdat tilastosta julkaistaan lisäksi Sosiaalihuoltotilaston vuosikirjassa.

Tilasto on laadittu sosiaalihallituksen suunnittelu- ja tilastotoimistossa. Tilaston valmistamista on johtanut yliaktuaari Kyllikki K o r p i ja julkaisun toimitustyötä on hoitanut aktuaari Timo K a r j a l a i n e n .

Helsingissä toukokuussa 1976

Tuire Sihvo

## FÖRORD

Statistiken över socialhjälsfallen utkommer nu för femte gång såsom en separat publikation i serien Finlands Officiella Statistik. Den första publikationen utgavs för år 1969.

Utgivandet av publikationen möjliggjordes av övergången till ADB-behandling av hela statistikmaterialet. Härvid kunde man även producera uppgifter kommunvis. Tidigare baserade sig statistiken på sampel, varav fördelningar uträknades endast länsvis. Huvudpunkterna av statistiken publiceras dessutom i Socialvårdsstatistik årsbok.

Statistiken har uppgjorts på socialstyrelsens byrå för planering och statistik. Statistikens utarbetande har letts av överaktuarie Kyllikki K o r p i och publikationens redigeringsarbete har handhåfts av aktuarie Timo K a r j a l a i n e n .

Helsingfors i maj 1976

Kyllikki Korpi

## SISÄLTÖ

	Sivu
Johdanto .....	5
Käsitteitä .....	7
Huoltoapu vuonna 1974 .....	10
Englanninkielinen katsaus.....	20
Tauluja:	
1. Huoltoaputapaukset ja avunsaajat huolto- tomuodon mukaan ja suhteessa väkilukuun kunnittain .....	24
2. Huoltoaputapaukset ja avunsaajat perheen päämiehen iän ja huoltomuodon mukaan lukumäärinä ja prosentteina, lääneittäin	32
3. Huoltoaputapaukset ja avunsaajat perhe- tyypin ja huoltomuodon mukaan lukumää- rinä ja prosentteina, lääneittäin .....	44
4. Huoltoaputapaukset perhetyypin mukaan, kunnittain .....	60
5. Huoltoaputapaukset perhetyypin ja lapsi- luvun mukaan lukumäärinä ja prosenttei- na, lääneittäin .....	68
6. Avuntarpeen syyt huoltomuodon mukaan lukumäärinä ja prosentteina, lääneittäin	78
7. Avuntarpeen syyt perhetyypin mukaan lu- kumäärinä ja prosentteina, lääneittäin	90
8. Laitoshoidossa olleet iän ja hoitoajan pituuden mukaan lukumäärinä ja prosent- teina, lääneittäin .....	102

## INNEHÅLL

	Sida
Inledning .....	5
Begrepp .....	7
Socialhjälp år 1974 .....	10
Engelsk resumé.....	20
Tabeller:	
1. Socialhjälpfall och understödstagare enligt vårdform och per befolkning, kom- munvis .....	24
2. Socialhjälpfall och understödstagare enligt huvudmannens ålder och vårdform i antal och procent, länsvis .....	32
3. Socialhjälpfall och understödstagare enligt familjetyp och vårdform i antal och procent, länsvis .....	44
4. Socialhjälpfall enligt familjetyp, kommunvis .....	60
5. Socialhjälpfall enligt familjetyp och antal barn i antal och procent, länsvis	68
6. Orsakerna till understödsbehovet enligt vårdform i antal och procent, länsvis	78
7. Orsakerna till understödsbehovet enligt familjetyp i antal och procent, länsvis	90
8. Personerna, som erhållit anstaltsvård, enligt åldern och vårdtidens längd i an- tal och procent, länsvis .....	102

## CONTENTS

	Page	Page
Introduction .....	5	
Concepts .....	7	
Social assistance in 1974 .....	10	
English summary.....	20	
Tables:		
1. Cases of social assistance and relief recipients according to type of care and per population, by communes .....	24	
2. Cases of social assistance and relief recipients according to age of head of family and type of care in numbers and per cent, by provinces .....	32	
3. Cases of social assistance and relief recipients according to type of family and to type of care in numbers and per cent, by provinces .....	44	
		4. Cases of social assistance according to type of family, by communes .....
		5. Cases of social assistance according to type of family and number of children in numbers and per cent, by provinces .
		6. Reasons for assistance according to type of care in numbers and per cent, by provinces .....
		7. Reasons for assistance according to type of family in numbers and per cent, by provinces .....
		8. Persons having received institutional care according to age and duration of care in numbers and per cent, by provinces .....

## JOHDANTO

Helmikuun 17 päivänä 1956 annetun huoltoapulain mukaan kunta on velvollinen antamaan huoltoapuna tarpeenmukaisen elatuksen ja hoidon henkilölle, joka ei voi saada sitä omalla työllään, omista varoistaan, toisen huolenpidolla tai muulla tavoin. Kunta voi antaa myös muuta kuin edellä mainittua avustusta estääkseen vähävaraista henkilöä joutumasta elatuksen tai hoidon puutteeseen. Huoltoapulain mukaan huoltoapua on annettava niin, että sillä mahdollisuuksien mukaan edistetään avunsaajan omatoimisuutta ja hänen kykyään huolehtia omasta ja perheensä elatuksesta.

Huoltoapua annetaan yleensä kotiavustuksena, hoitona yksityiskodissa tai laitoshoidona. Lain mukaan huoltoapua tulee antaa ensi sijassa siten, että avunsaajan on mahdollista asua kodissaan tai muutoin omaistensa parissa. Kotiavustus on siten säädetty ensisijaiseksi ja laitoshoido toissijaiseksi avustusmuodoksi.

Huoltoapua vastaavaa avustusta saaneista on laadittu virallista tilastoa jo 1800-luvulta saakka. Eri vuosien tilastojen tarkastelussa on kuitenkin otettava huomioon lainsäädännön kehittämisestä johtuvat asiasisällön muutokset sekä tilastointimenetelmissä tapahtuneet uudistukset. Tilastoinnin muutoksista on merkittävimpiä mainittava seuraavat.

Vuodesta 1955 lähtien tilastoyksiköksi otettiin pohjoismaisen käytännön mukaan perhe tai yksinäinen avunsaaja. Kaikki saman perheen jäsenille - aviopuolisille ja alaikäisille lapsille - myönnetty avustukset merkitään samalle, perheen päämiehen nimelle kirjoitetulle lomakkeelle. Tammikuun 1 päivänä 1971 voimaan tulleen huoltoapulain muutoksen mukaan alaikäiseksi katsotaan henkilö, joka ei ole täyttänyt 18 vuotta, tätä aikaisemmin alaikäiseksi määriteltiin alle 16-vuotias. Kuitenkin alle 18-vuotias huoltoapua saanut henkilö on katsottu itsenäiseksi huoltoaputapaukseksi silloin, kun hänellä on oma perhe tai hän on taloudellisesti riippumaton.

Perheen suuruuden perusteella voidaan laskea huoltoavun vaikutuspiiri myös silloin, kun joku perheenjäsen on saanut vain laitoshoidtoa. Aikaisemmin, ns. henkilöperiaatetta noudatettaessa lomake täytettiin jokaisesta avunsaajasta ja näin saatiin lasketuksi vain suoranaisesti

## INLEDNING

Enligt lagen om socialhjälp given den 17 februari 1956 är kommunen pliktig att lämna socialhjälp för erforderlig försörjning och vård åt person, som inte genom sitt arbete, sina tillgångar, annans omvårdnad eller på annat sätt kan erhålla detta. Kommunen kan även bevilja annat än ovannämnt understöd för att förhindra att mindre bemedlad person blir utan försörjning och vård. Enligt lagen om socialhjälp bör socialhjälp lämnas på sådant sätt, att understödstagarens självverksamhet och hans förmåga att dra försorg om sitt eget och sin familjs underhåll såvitt möjligt därigenom främjas.

Socialhjälp lämnas i allmänhet i form av understöd i hemmet, vård i enskilt hem eller vård i anstalt. Enligt lagen bör socialhjälp i första hand lämnas sålunda, att understödstagaren har möjlighet att bo i sitt hem eller eljest i kretsen av sina anhöriga. Understöd i hemmet har sålunda stadgats som understödsform i främsta hand och anstaltsvård som understödsform i andra hand.

Officiell statistik rörande personer, som erhållit understöd, som motsvarar socialhjälp har uppgjorts redan sedan 1800-talet. Vid granskandet av statistiken för olika år bör dock tas i beaktande de förändringar i sakinnehållet som förorsakats av utvecklingen i lagstiftningen samt förnyelserna som inträffat i statistikföringen. Av de mest betydande förändringarna i statistikföringen bör följande nämnas.

Från och med år 1955 har som statistisk enhet enligt nordisk praxis använts en familj eller en ensamstående understödstagare. Alla understöd, som beviljats familjen - makar och minderåriga barn - antecknas på samma blankett skriven på familjens huvudmans namn. Enligt ändringen av lagen om socialhjälp, som trädde i kraft den 1 januari 1971, avses med minderårig person, person, som inte fyllt 18 år; tidigare avsågs med minderårig person, person, som inte fyllt 16 år. Dock har understödstagare under 18 år, ansetts vara självständigt understödsfall, om personen har egen familj eller är ekonomiskt oberoende.

På grund av familjens storlek kan man räkna socialhjälpens verkningskrets även i de fall, i vilka en viss familjemedlem enbart erhållit anstaltsvård. Tidigare då man följde en sk. personprincip ifylldes blanketten för varje understödstagare och sålunda kunde man uträkna en-

avustettujen luku. Huoltoavusta osalliseksi tulleiden perheenjäsenten luku saatiin ainoastaan perheen päämiehen nimelle myönnetyn kotiavustuksen osalta.

Vanhaa tilastosarjaa suoranaisesti avustettujen määrästä on julkaistu jatkuvasti Sosiaalihuoltotilaston Vuosikirjassa, vaikka sarja ei erinäisten muutosten takia ole täysin vertailukelpoinen. Kun esim. vuodesta 1969 lähtien kunnallis- ja mielisairaalahoitoa saaneet on jätetty tilastoimatta huoltoaputapauksina, on mainituksa tilastosarjassa laitoshoidon osalta tapahtunut huomattava aleneminen.

Vuodesta 1965 lähtien huoltoapua koskeva tilastoaineisto täydennettiin kunnalliskodeissa ja kunnallisissa vanhainkodeissa hoidettujen osalta siten, että myös huoltoapulain 22 §:n nojalla laitoksiin itsemaksavina otetuista täytettiin tilastolomakkeet. Tilastoaineisto käsiteltiin kolmena ryhmänä: pelkästään kunnalliskoti- tms. hoitoa saaneet, mielisairaalahoitoa saaneet ja muut huoltoaputapaukset.

Tilastoaineiston käsittely uudistettiin vuodesta 1955 lähtien siten, että osa tauluista laadittiin otoksesta, johon oli tasavälistä valintaa käyttäen poimittu joka kymmenes lomake. Vuonna 1965 otoksen perusteella laskettujen taulujen määrää lisättiin ja otoksen koko kaksinkertaistettiin, toisin sanoen joka viides lomake otettiin mukaan.

Vuodesta 1969 lähtien huoltoaputilaston aineisto käsitellään kokonaisuudessaan tietokoneilla. Tietokonekäsitteilyyn siirtymisen jälkeen ei sosiaaliturvatunnuksen puutteellisuksien takia ole voitu vielä poistaa kaksoiskappaleita, joten saman henkilön useammasta kunnasta vuoden aikana saama huoltoapu on tullut mukaan erillisenä huoltoaputapauksena sekä kunnittaisissa että koko maan tilastoissa. Tällaisten tapauksien lukumäärää on vaikea arvioida, mutta on ilmeistä, että niitä on vilkkaan muuttoliikkeen yms. tekijöiden johdosta varsin runsaasti. Vieraskuntalaisia, ts. huoltoaputapauksia, joiden henkikirjoitus kunta on ollut muu kuin avustusta antanut kunta, on arvioitu tietoja antaneiden kuntien mukaan olleen noin 20 %.

Huoltoapuaaineiston käsittelyn uudistuksen yhteydessä vuonna 1969 huoltoaputilaston aineistoa myös rajattiin siten, että tilaston ulkopuolelle jätettiin kaikki huoltoapulain mukaan kunnalliskodeissa, kunnallisissa vanhainkodeissa ja mielisairaaloissa hoitoa saaneet. Huoltoaputilastoa on puhdistettu myös siten, että

bart antalet direkt understödda personer. Antalet familjemedlemmar, som blivit delaktiga av socialhjälp, kunde uträknas endast beträffande det hemunderstöd, som beviljats under namnet på familjens huvudman.

Den gamla statistikserien av antalet direkt understödda har regelbundet publicerats i Socialvårdsstatistisk Årsbok, fastän serien på grund av vissa ändringar inte är helt jämförbar. Då t.ex. från och med år 1969 personer, som vårdats i kommunalhem och på sinnessjukhus lämnats utanför statistiken över vårdfallen, har i nämnda statistikserie för anstaltsvårdens vidkommande inträffat en märkbar nedgång.

Från och med år 1965 har materialet för socialhjälpstatistiken kompletterats angående personer som vårdats på kommunalhem och kommunala åldringshem sålunda, att statistikblanketterna ifylldes även för dem som med stöd av 22 § i lagen om socialhjälp intagits i anstalter som självbetalande. Statistikmaterialet behandlades i tre grupper: de som erhållit vård enbart i kommunalhem o.dyl., de som erhållit vård på sinnessjukhus och övriga socialhjälpfall.

Behandlingen av statistikmaterialet förnyades från och med år 1955 så, att en del av tabellerna uppgjordes på basen av ett urval, i vilket var 10. blankett hade utvalts med hjälp av ekvidistant uttagning. År 1965 ökades antalet tabeller, som räknats på basen av urvalet och urvalets storlek fördubblades m.a.o. var 5. blankett medtogs.

Sedan år 1969 behandlas socialhjälpstatistikens material i sin helhet med datamaskiner. Efter övergången till datamaskinbehandlingen har man på grund av bristfälligheter i socialskyddssignum ännu inte kunnat avskaffa duplikatet, vilket innebär, att socialhjälp som en och samma person under ett år erhållit av flera kommuner upptagits som särskilt socialhjälpfall både i statistiken som uppgörs kommunvis och i statistiken för hela landet. Antalet sådana fall är svårt att uppskatta, men det är uppenbart att sådana på grund av den livliga flyttningsrörelsen o.dyl. faktorer förekommer i stor utsträckning. Understödstagare från annan ort, d.v.s. socialhjälpfall, där mantalsskrivningskommunen är annan än den kommun, som lämnar understöd, finns enligt de kommuner, som lämnat uppgifter om detta uppskattningsvis omkring 20 %.

I samband med förnyelsen av behandlingen av socialhjälpsmaterialet år 1969 begränsades materialet även så, att samtliga personer, som vårdats på kommunalhem, kommunala åldringshem och på sinnessjukhus, har lämnats utanför statistiken. Likaledes har de, som erhållit vård enligt lagen om psykiskt efterblivna noggrannare

vajaamielislain mukaan hoitoa saaneet on entistä tarkemmin poistettu tilastosta. Kunnalliskotien hoidettävien lukumääristä saadaan tietoja mm. laitosten taloustilastosta. Vastavasti lääkintöhallituksen tilastoista käy ilmi mielisairaalahoitoa saaneet. Vajaamielishuollon osalta laaditaan vuosittain laajahkot tilastot sekä varsinaisissa vajaamielislaitoksissa että päivähuoltolaitoksissa hoidetuista.

## KÄSITTEITÄ

Huoltoaputapaus. Huoltoaputapaus eli avustustapaus tarkoittaa yksinäistä henkilöä tai perhettä, joka on saanut huoltoapulain mukaista avustusta. Vuodesta 1969 lähtien ei ole kuitenkaan otettu mukaan laitoshoittoa, jota on annettu kunnalliskodissa, kunnallisessa vanhainkodissa, mielisairaaloissa tai vajaamielislaitoksissa.

Perhe. Perheen muodostavat joko lapseton aviopari tai aviopuolisot yhdessä alle 18-vuotiaiden lastensa kanssa tai isä tai äiti erikseen lastensa kanssa. Lapsia, jotka ovat jo täyttäneet 18 vuotta, ei ole laskettu perheeseen kuuluviksi, vaan heidät on katsottu itsenäisiksi avustustapauksiksi. Myöskään lastensuojelun huostassa olevia lapsia ei ole laskettu perheen suuruuslukuun.

Avunsaaja. Avunsaajilla tarkoitetaan kaikkia henkilöitä niissä perheissä, jotka ovat saaneet huoltoapua, huolimatta siitä, onko avustuksen saajana ollut koko perhe tai vain joku sen jäsenistä. Käsite huoltoavun vaikutuspiiri tarkoittaa avunsaajain lukua.

Huoltomuoto. Avustustapaukset jaetaan huoltomuodon mukaan kolmeen pääryhmään: laitoshoittoon, yksityiskotihoittoon ja kotiaavustukseen. Mikäli perhe tai yksinäinen avunsaaja on saanut useammanlaisia avustusta, on ryhmitys tapahtunut pääasiallisen huoltomuodon mukaan. Tällöin esim. perhe, joka on laitoshoidon lisäksi saanut tilapäistä kotiaavustusta, on katsottu kuuluvaksi laitoshoitoryhmään. Sen sijaan jos perhe on laitoshoidon lisäksi saanut säännöllistä kotiaavustusta, on tällainen avustustapaus luettu kotiaavustusryhmään.

1) Laitoshoido. Laitoshoittoon on luettu huoltoapuna annettu hoito sairaaloissa, yksityisissä vanhainkodeissa, lastenkodeissa jne. Sen sijaan laitoshoittoon ei sisälly kunnalliskodeissa, kunnallisissa vanhainkodeissa, mielisairaaloissa ja vajaamielislaitoksissa hoidettuja. Lastenkotihoitton osalta huoltoavun puolella esiin-

än tidigare lämnats utanför statistiken. Uppgifter beträffande antalet vårdtagare i kommunalhem erhålles i bl.a. anstalternas ekonomistatistik. På motsvarande sätt framgår av medicinalstyrelsens statistik de, som vårdats på sinnessjukhus. Beträffande vården av psykiskt efterblivna uppgörs årligen rätt omfattande statistik angående personer, som vårdats både på anstalter för psykiskt efterblivna och i dagvårdsinrättningar.

## OM BEGREPPEN

Socialhjälpfall. Med socialhjälpfall eller understödsfall avses en ensamstående person eller familj som i enlighet med lagen om socialhjälp erhållit understöd. Sedan år 1969 har dock icke medtagits anstaltsvård i ett kommunalhem, kommunalt åldringshem, på sinnessjukhus eller på en anstalt för psykiskt efterblivna.

Familj. Med familj avses äkta makar antingen ensamma eller med sina under 18 år gamla barn eller fadern och modern skilt för sig med sina barn. Barn som redan fyllt 18 år har inte medräknats som familjemedlem utan de har ansetts vara självständiga understödsfall. Inte heller har barn omhändertagna av barnskyddet medräknats i antalet familjemedlemmar.

Understödsstagare. Med understödsstagare avses samtliga personer i de familjer som erhållit socialhjälp oavsett om hela familjen eller endast någon av dess medlemmar erhållit understöd. Socialhjälpens verkningskrets omfattar samtliga understödsstagare.

Vårdform. Understödsfall indelas enligt vårdform i tre huvudgrupper: anstaltsvård, vård i enskilt hem och hemunderstöd. Ifall en familj eller en ensamstående understödsstagare erhållit understöd av flera typer har grupperingen skett enligt den huvudsakliga vårdformen. Sålunda har t.ex. en familj som utom anstaltsvård erhållit tillfälligt hemunderstöd, ansetts höra till gruppen anstaltsvård. Däremot har ett understödsfall av detta slag räknats i gruppen hemunderstöd, om familjen utom anstaltsvård erhållit regelbundet hemunderstöd.

1) Anstaltsvård. I anstaltsvård ingår den som socialhjälp givna vården på sjukhus, privata åldringshem, barnhem osv. Däremot ingår i anstaltsvården inte de personer som vårdats på kommunalhem, kommunala åldringshem, på sinnessjukhus och anstalter för psykiskt efterblivna. Beträffande barnhemsvård förekommer inom kret-

tyy ainoastaan lyhytaikaista, alle vuoden kestävää hoitoa. Pitempiaikaiset lastenkoti-sijoitukset on otettu huomioon lastensuojelutilastossa, vaikka lapsista ei olisi tehty huostaanottopäätöstä.

2) Yksityiskotihoito. Yksityiskotihoitoon on laskettu ainoastaan aikuisille (yli 18-vuotiaille) yksityisessä kodissa annettu hoito, joka perustuu sosiaalilautakunnan ja hoitajan väliseen sopimukseen.

3) Kotiavustus. Kotiavustukseksi on luettu paitsi elinkustannuksiin, kuten ruokaan, asuntoon, vaatteisiin jne. myönnetty avustukset, myös muut, etupäässä kertaluontoiset huoltoapuna myönnetty avustukset, kuten kuljetus- ja matkakustannukset, lääke- ja lääkärintulot, huoltoapuna annettu kouluavustus, työkalut jne. Kotiavustustapakset on avustuksen käyttötarkoituksen lisäksi jaettu vielä kolmeen ryhmään sen mukaan, onko avustus ollut säännöllistä, tilapäistä vai ehkäisevää. Kotiavustus katsotaan säännölliseksi, jos sitä on annettu vähintään kolmena perättäisenä kuukautena tai yleensä säännöllisesti toistuvana, muu kotiavustus katsotaan tilapäiseksi ellei sitä ole annettu HaL 2 §:n mukaan ehkäisevänä.

Helsingin kohdalla säännöllinen ja tilapäinen avustus tarkoittaa laitoshoidon ja kotiavustuksen yhteenlaskettua kestoaikaa siten, että vähintään kolme kuukautta jatkunut avustus on katsottu säännölliseksi ja sitä lyhyempi aika tilapäiseksi. Tietoa avustuksen jatkuvuudesta yksinomaan kotiavustuksen osalta ei ole saatavissa. Koska Helsinki suurkaupunkina muutenkin poikkeaa muista kunnista, on Helsinkiä koskevat tiedot esitetty seuraavissa tauluissa myös erikseen.

Aviopari. Perhetyypin mukaisessa avustustapausten ryhmittelyssä on aviopariperheiksi luettu myös vihkimättömien parien muodostamat perheet.

Yksinäinen alle 16-vuotias lapsi. Oman erityisryhmän avunsaajina muodostavat ne alle 16-vuotiaat lapset, jotka ovat jääneet orvoiksi, mutta asuvat edelleen kotonaan ilman, että heidät olisi otettu lastensuojelun huostaan. Tällaisen sisarusruokakunnan saadessa kotiavustusta jokainen jäsen on katsottu itsenäiseksi avunsaajaksi omalla lomakkeellaan, mutta laitoshoidon osalta lomake on täytetty ainoastaan laitoksessa hoidetusta.

Avuntarpeen syy. Avuntarpeen syitä luokiteltaessa on käytetty yhdeksää nimikettä seuraavasti:

1. vanhuus, myös vanhuudenheikkous
2. sairaus
3. mielisairaus ja vajaamielisyydet

sen av socialhjälpens endast kortvaring vård som varat mindre än ett år. Långvarigare barnhemsplaceringar har tagits i betraktande i barnskyddstatistiken, ehuru inget beslut om omhändertagandet angående barn hade fattats.

2) Vård i enskilt hem. Med vård i enskilt hem avses endast den vård som i enskilt hem givits åt fullvuxna (över 18 år gamla) och som baserar sig på avtalet mellan socialnämnden och vårdaren.

3) Hemunderstöd. I hemunderstöd har räknats utom de understöd som beviljats för levnadskostnader, såsom för mat, bostad, kläder osv. Även de övriga understöden av tillfälligt natur som beviljats som socialhjälp, såsom transport- och resekostnader, medicin och läkararvoden, som socialhjälp givet skolunderstöd, redskap osv. Hemhjälpfall har, utom understödets användningsändamål, indelats ännu i tre grupper enligt hurvida understödet har varit regelbundet, tillfälligt eller förebyggande. Hemunderstödet anses vara regelbundet, om det har givits under minst tre månader i följd eller i allmänhet successivt, annat hemunderstöd anses vara tillfälligt om det enligt 2 § i lagen om socialhjälp inte har givits som förebyggande.

Vad Helsingfors beträffar avser regelbundet och tillfälligt understöd den sammanräknade tid som anstalts- och hemunderstödet varat, så att understödet som under minst tre månader har ansetts vara regelbundet, medan tillfälligt understöd givits under en kortare tid. För enbart hemunderstödet del står uppgifter om understödets utbetalningstid inte till förfogande. När Helsingfors som storstad även på andra sätt avviker från de övriga kommunerna har uppgifterna om Helsingfors framställts i följande tabeller även särskilt för sig.

Gift par. I grupperingen av understödsfall enligt familjetyp har i äktäparfamiljer räknats även de familjer som består av ogifta par.

Ensamstående under 16 år gammalt barn. Sin egen specialgrupp som understödstagare utgör de under 16 år gamla barn, som är föräldralösa, men bor ännu i sitt eget hem utan att ha omhändertagits av barnskyddet. I det fallet att detta slags syskonhushåll erhåller hemunderstöd har varje medlem ansetts vara en självständig understödstagare på sin egen blankett, men för anstaltsvårdens del har blanketten ifyllts enbart angående på anstalt vårdade.

Orsaken till vårdbehovet. Vid klassificerandet av orsaker till vårdbehovet har nio benämningar använts såsom följer:

1. ålderdom, även ålderdomssvaghet
2. sjukdom
3. sinnessjukdom och oligofreni

4. synnytys
5. invaliditeetti, myös sokeus ja kuurous
6. perhesuhteet-nimikkeeksi on yhdistetty aviopuolison kuolema, perheen suurilukuisuus ja huolehtiminen au-lapsista
7. epäsosiaalinen elämäntapa-nimikkeeksi on yhdistetty työhaluttomuus, huolimattomuus, päihdyttävien aineiden väärinkäyttö, vankeudessa olo, perheen hylkääminen ja elatusvelvollisuuden laiminlyönti
8. työttömyys tarkoittaa sekä työn puutetta että työriitaa
9. muu syy, esim. asunottomuus ja opinnot.

Avuntarpeen syytä määriteltäessä on lomakkeen täyttövaiheessa pyritty saamaan selville painavin syy, ns. pääsyy, mutta mikäli avuntarpeeseen on vaikuttanut kaksi samanarvoista syytä, on nämä molemmat otettu huomioon. Näin ollen taulut 6 ja 7 esittävät avuntarpeen syitten jakautumia.

4. barnsbörd
5. invaliditet, även blindhet och dövhet
6. familjeförhållanden, i benämningen ingår makas/makes död, familjens storlek och försörjandet av uä-barn
7. asocialt levnadssätt, i benämningen ingår arbetsovillighet, vårdslöshet, missbruk av berusningsmedel, vistelse i fängelse, övergivandet av familjen och underlåtenhet av försörjningsplikten
8. arbetslöshet avser både brist på arbete och arbetstvist
9. annan orsak, t.ex. bostadslöshet och studier.

Vid definierandet av orsakerna till vårdbehovet har i blankettens ifyllningsskede försökts på reda den viktigaste orsaken, den s.k. huvudorsaken. Med två orsaker av samma vikt har inverkat på vårdbehovet, har båda dessa tagits i betraktande. Tabeller 6 och 7 utvisar fördelningen av orsakerna till vårdbehovet.

HUOLTOAPU VUONNA 1974  
 SOCIALHJÄLP ÅR 1974  
 Social assistance in 1974

1. KOTIAVUSTUSTA SAANEET PERHEET JA HENKILÖT 1964 - 74  
 FAMILJER OCH PERSONER, SOM ERHÅLLIT HEMUNDERSTÖD 1964 - 74  
 Families and persons having received home help in 1964 - 74

Vuosi År Year	Kotiaavustusta saaneita - Antal hemunderstöd - Recipients of home relief		
	Perheittä Familjer Families	Henkilöittä - Personer - Persons Yhteensä Summa Total	1 000 asukasta kohti 1) Per 1 000 invånare 1) Per 1 000 inhabitants 1)
1964	83 500	206 100	45
1965	81 200	193 700	43
1966	83 600	208 600	46
1967	87 900	204 800	45
1968	97 800	252 700	55
1969	95 800	212 200	46
1970	91 300	192 200	42
1971	98 000	208 900	45
1972	100 700	210 300	46
1973	97 646	200 643	43
1974	90 426	184 006	39

1) Maassa asuva väestö - I riket bosatt befolkning - Resident population

2. HUOLTOAPUTAPAUKSET HUOLTOMUODON MUKAAN  
 UNDERSTÖDSFALL ENLIGT VÅRDFORM  
 Social assistance cases according to type of care

Huoltomuoto Vårdform Type of care	Kaupungit ja kauppalat Städer och köpingar Urban communes	Maalaiskunnat Landskommuner Rural communes	Koko maa Hela landet Whole country	Muutos edellisestä vuodesta - Föränd- ring från föregående år - Change from previous year	
				Luku - Antal - Number	%
Laitoshoido - Anstaltsvård - Institutional care	7 956	6 063	14 019	- 4 364	- 23.7
Yksityiskotihoito - Vård i enskilt hem - Pri- vate home care	8	75	83	- 8	- 8.8
Säännöllinen kotiaavustus - Regelbundet hem- understöd - Regular home relief	18 176	5 631	23 807	- 3 826	- 13.8
Säännöllinen kotiaavustus ja lisäksi laitos - hoito - Regelbundet hemunderstöd och ans- taltsvård därtill - Regular home relief and institutional care, in addition	5 526	1 325	6 851	- 2 413	- 26.0
Tilapäinen kotiaavustus - Tillfälligt hemun- derstöd - Temporary home relief	40 755	17 230	57 985	- 2 750	- 4.5
Kotiaavustus, laatu tuntematon - Hemunderstöd art okänd - Home relief, art unknown	1 772	11	1 783	+ 1 769	
Kotiaavustustapauksia yhteensä - Hemunderstöds- fall sammanlagt - Home relief cases total	66 229	24 197	90 426	- 7 220	- 7.4
Tapauksia kaikkiaan - Fall inalles - Cases total	74 193	30 335	104 528	- 11 592	- 10.0

3. HUOLTOAPUTAPAUKSET JA AVUNSAAJAT LÄÄNEITTÄIN  
SOCIALHJÄLPFALL OCH UNDERSTÖDSTAGARE LÄNSVIS  
Cases and recipients of social assistance by provinces

Lääni Län Province	Huoltoaputapauksia - Socialhjälpsfall Cases of social assistance				Avunsaajia - Understödstagare Recipients of social assistance			
	Kaupungit ja kaup- palat Städer och köpingar Urban communes	Maalais- kunnat Lands- kommuner Rural communes	Yhteensä Summa Total	Edellinen vuosi Föregående år - Previous year	Kaupungit ja kaup- palat Städer och köpingar Urban communes	Maalais- kunnat Lands- kommuner Rural communes	Yhteensä Summa Total	1 000 asukasta kohti - Per 1 000 invånare Per 1 000 inhabitants
Uudenmaan - Nylands ..	25 332	3 197	28 529	31 913	43 705	6 729	50 434	47
Turun ja Porin - Åbo och Björneborgs ....	10 416	3 464	13 880	15 530	19 536	7 333	26 869	39
Ahvenanmaan - Åland ..	251	77	328	336	375	128	503	23
Hämeen - Tavastehus ..	12 297	3 628	15 925	17 273	23 550	8 113	31 663	48
Kymen - Kymmene .....	5 344	1 375	6 719	7 899	9 860	2 942	12 802	37
Mikkelin - S:t Michels	2 432	2 258	4 690	4 960	5 380	5 137	10 517	49
Pohjois-Karjalan - Norra Kare lens .....	2 243	1 853	4 096	4 460	5 059	4 530	9 589	54
Kuopion - Kuopio .....	3 392	2 220	5 612	5 977	7 403	5 856	13 259	53
Keski-Suomen - Meller- sta Finlands .....	2 312	2 891	5 203	6 067	4 749	6 856	11 605	49
Vaasan - Vasa .....	3 758	3 176	6 934	7 346	8 076	7 960	16 036	38
Oulun - Uleåborgs ....	3 895	4 429	8 324	9 613	8 042	11 935	19 977	50
Lapin - Lapplands ....	2 521	1 767	4 288	4 746	4 799	4 942	9 741	50
Koko maa - Hela landet Whole country .....	74 193	30 335	104 528	116 120	140 534	72 461	212 995	46

4. KUNNAT HUOLTOAVUNSAAJIEN PROSENTTISEN OSUUDEN MUKAAN  
KOMMUNERNA ENLIGT UNDERSTÖDSTAGARNAS PROCENTUELLA ANDEL  
Communes according to percentage of recipients of social assistance

Lääni Län Province	Kuntia, joissa avunsaajia asukaaluvusta oli %:na Kommuner, i vilka understödstagarna av befolkningen var i % Communes, in which the percentage of recipients was										Yhteensä Summa Total
	-1.9	2-2.9	3-3.9	4-4.9	5-5.9	6-6.9	7-7.9	8-8.9	9-9.9	10-	
Uudenmaan - Nylands.....	8	12	7	8	6	1	1	-	-	-	43
Turun ja Porin - Åbo och Björneborgs.....	35	32	15	12	3	1	-	-	-	-	98
Ahvenanmaa - Åland.....	13	-	-	2	-	1	-	-	-	-	16
Hämeen - Tavastehus.....	9	12	10	8	8	3	1	-	-	-	51
Kymen - Kymmene.....	14	9	2	2	4	-	-	-	-	-	31
Mikkelin - S:t Michels.....	-	4	9	8	4	3	1	-	-	-	29
Pohjois-Karjalan - Norra Kare lens.....	-	1	5	6	3	3	2	-	-	-	19
Kuopion - Kuopio.....	-	1	7	7	2	6	-	1	-	-	24
Keski-Suomen - Mellersta Finlands.....	1	2	12	8	6	1	1	-	1	-	32
Vaasan - Vasa.....	23	12	10	12	4	2	-	-	-	-	63
Oulun - Uleåborgs.....	2	6	11	16	11	5	2	-	-	-	53
Lapin - Lapplands.....	-	4	3	8	3	2	2	-	-	-	22
Koko maa - Hela landet - Whole country.....	105	95	91	96	54	28	10	1	1	-	481
Kaupungit ja kauppalat - Städer och köpingar - Urban communes.....	3	7	11	22	24	10	6	-	1	-	84
Maalaiskunnat - Landskommuner Rural communes.....	102	88	80	74	30	18	4	1	-	-	397

5. HUOLTOAPUTAPAUKSET PERHETYYPIN MUKAAN  
SOCIALHJÄLPFALL ENLIGT FAMILJETYP

Social assistance cases according to type of family

Perhetyyppi Familjetyp Type of family	Kaupungit ja kauppalat Städer och köpingar Urban communes		Maalaiskunnat Landskommuner Rural communes		Koko maa Hela landet Whole country	
	Luku Antal Number	%	Luku Antal Number	%	Luku Antal Number	%
Yksiniset miehet - Ensamma män - Single men						
ilman lapsia - utan barn - without children .....	27 361	36.9	8 426	27.8	35 787	34.2
lapsia huollettavana - med barn - with children .....	396	0.5	246	0.8	642	0.6
Yksiniset naiset - Ensamma kvinnor Single women .....						
ilman lapsia - utan barn - without children .....	18 524	25.0	6 596	21.7	25 120	24.1
lapsia huollettavana - med barn - with children .....	10 717	14.4	3 937	13.0	14 654	14.0
Avioparit - Gifta par - Married couples						
ilman lapsia - utan barn - without children .....	4 893	6.6	3 390	11.2	8 283	7.9
lapsia huollettavana - med barn - with children .....	12 242	16.5	7 711	25.4	19 953	19.1
Yksiniset alle 16-vuotiaat lapset - Ensamma under 16 år gamla barn - Single under 16-year-old children .....	60	0.1	29	0.1	89	0.1
Kaikkiaan - Inalles - In all .....	74 193	100.0	30 335	100.0	104 528	100.0

6. KOTIAVUSTUSTAPAUKSET PERHEEN PÄÄMIEHEN IÄN MUKAAN, PROSENTEINA

HEMUNDERSTÖDSFALL ENLIGT HUVUDMANNENS ÅLDER, I PROCENT

Home relief cases according to age of head of family in per cent

Perheen päämiehen ikä Huvudmannens ålder Age of head of family	Kaupungit ja kauppalat Städer och köpingar Urban communes			Maalaiskunnat - Lands- kommuner - Rural communes			Koko maa - Hela landet Whole country		
	Säännöl- linen Regel- bundet Regular	Tila- päinen Till- fälligt Tempo- rary	Yhteensä Summa Total	Säännöl- linen Regel- bundet Regular	Tila- päinen Till- fälligt Tempo- rary	Yhteensä Summa Total	Säännöl- linen Regel- bundet Regular	Tila- päinen Till- fälligt Tempo- rary	Yhteensä Summa Total
	Kotiaavustus - Hemunderstöd - Home relief								
	%								
- 15 .....	0.1	0.1	0.1	0.2	0.1	0.1	0.1	0.1	0.1
16 - 17 .....	0.3	0.7	0.5	0.8	0.7	0.7	0.4	0.7	0.6
18 - 19 .....	2.6	4.0	3.4	2.5	3.5	3.2	2.5	3.9	3.3
20 - 29 .....	24.3	30.7	27.7	17.4	20.4	19.6	22.7	27.7	25.5
30 - 39 .....	18.0	18.0	17.6	15.4	13.0	13.7	17.4	16.5	16.6
40 - 49 .....	18.4	16.5	16.8	23.1	18.1	19.5	19.5	16.9	17.5
50 - 59 .....	14.7	12.4	12.9	20.4	17.2	18.1	15.9	13.8	14.3
60 - 69 .....	10.9	10.2	10.6	12.3	14.1	13.6	11.3	11.4	11.4
70 - .....	10.7	7.2	10.3	7.8	11.9	10.8	10.1	8.6	10.4
Ei tietoa - Inga upp- gifter - No information	0.0	0.2	0.1	0.1	1.0	0.7	0.1	0.4	0.3
Yhteensä - Summa - Total	100.0	100.0	100.0	100.0	100.0	100.0	100.0	100.0	100.0
Tapauksia - Antal fall - Number of cases .....	23 702	40 755	66 229 <sup>1)</sup>	6 956	17 230	24 197 <sup>1)</sup>	30 638	57 985	90 426 <sup>1)</sup>

1) Ml. myös kotiaavustustapaukset, joiden laadusta ei ole tietoa - Inkl. även hemunderstöd-fällen, vilkas art är okänd - Incl. home relief cases, art of which is unknown

7. KOTIAVUSTUSTAPAUKSET PERHETYYPIN MUKAAN, PROSENTTEINA  
HEMUNDERSTÖDPALL ENLIGT FAMILJETYP, I PROCENT

Home relief cases according to type of family in per cent

Perhetyypipi Familjetyp Type of family	Kaupungit ja kauppalat Städer och köpingar Urban communes			Maalaiskunnat - Landskommuner Rural communes			Koko maa - Hela landet Whole country			
	Kotiaivustus - Hemunderstöd - Home relief	Säännöllinen Regelbundet Regular	Tilapäinen Tillfälligt Temporary	Yhteensä Summa Total	Säännöllinen Regelbundet Regular	Tilapäinen Tillfälligt Temporary	Yhteensä Summa Total	Säännöllinen Regelbundet Regular	Tilapäinen Tillfälligt Temporary	Yhteensä Summa Total
Yksinäisiä miehiä - Ensamma män Single men										
ilman lapsia - utan barn - without children	30.3	44.2	38.6	15.9	34.2	28.9	27.0	41.3	36.0	
lapsia huollettavana - med barn - with children	0.6	0.5	0.5	1.6	0.6	0.9	0.9	0.5	0.6	
Maimattomia naisia - Ogifta kvinnor - Unmarried women										
ilman lapsia - utan barn, without children	8.7	8.3	8.8	6.8	8.9	8.3	8.2	8.5	8.7	
lapsia huollettavana - med barn - with children	4.4	2.8	3.3	5.5	2.6	3.4	4.7	2.7	3.3	
Muita yksinäisiä naisia - Andra ensamma kvinnor - Other single women										
ilman lapsia - utan barn - without children	16.1	12.5	14.8	8.9	13.6	12.3	14.5	12.8	14.1	
lapsia huollettavana - med barn - with children	15.1	9.8	11.4	16.9	8.4	10.8	15.5	9.4	11.3	
Aviopareja - Giftna par - Married couples										
ilman lapsia - utan barn - without children	5.5	6.3	6.0	9.1	10.3	10.0	6.3	7.5	7.1	
lapsia huollettavana - med barn - with children	19.2	15.5	16.4	35.1	21.3	25.3	22.8	17.2	18.8	
Yksinäisiä alle 16 -vuotiaita lapsia - Ensamma under 16 år gamla barn - Single under 16-year-old children	0.1	0.1	0.1	0.2	0.1	0.1	0.1	0.1	0.1	
Yhteensä - Summa - Total	<u>100.0</u>	<u>100.0</u>	<u>100.0</u>	<u>100.0</u>	<u>100.0</u>	<u>100.0</u>	<u>100.0</u>	<u>100.0</u>	<u>100.0</u>	
Tapauksia - Antal fall - Number of cases	23 702	40 755	66 229 <sup>1)</sup>	6 956	17 230	24 197 <sup>1)</sup>	30 658	57 985	90 426 <sup>1)</sup>	

1) ML. myös kotiaivustustapaukset, joiden laadusta ei ole tietoa - Inkl. även hemunderstöd fallen, vilkas art är okänd - Incl. home relief cases, art of which is unknown

8. HUOLTOAPUA SAANEET LAPSIPERHEET PERHETYYPIN JA LAPSILUVUN MUKAAN

BARNFAMILJER, SOM ERHÅLLIT SOCIALHJÄLP, ENLIGT FAMILJETYP OCH ANTAL BARN

Families with children having received social assistance according to type of family and to childnumber

Perhetyyppi Familjetyp Type of family	Alle 18-vuotiaita lapsia huollettavana - Under 18 år gamla barn att försörja - Dependent under 18-year-old children										Lapsiperheitä yhteensä Barn Familjes Children total	
	1	2	3	4	5	6	7	8	9-	10		
Koko maa - Hela landet - Whole country												
Yksinäisiä miehiä - Ensamma män - Single men	290	181	103	35	22	7	2	1	1	1	642	1 286
Naimattomia naisia - Ogifta kvinnor - Unmarried women	2 724	552	154	75	31	14	8	6	2	2	3 566	4 954
Muita yksinäisiä naisia - Andra ensamma kvinnor - Other single women	4 148	3 656	1 931	867	335	105	27	11	8	11	11 088	23 380
Aviopareja - Giftpar - Married couples	5 940	5 763	3 742	2 326	1 182	593	240	92	75	19	19 953	50 611
Yhteensä - Summa - Total	13 102	10 152	5 930	3 303	1 570	719	277	110	86	35	249	80 231
%	37.2	28.8	16.8	9.4	4.5	2.0	0.8	0.3	0.2	100.0		
Kaupungit ja kauppalat - Städer och köpingar - Urban communes												
Yksinäisiä miehiä - Ensamma män - Single men	193	111	61	17	8	2	2	1	1	1	396	751
Naimattomia naisia - Ogifta kvinnor - Unmarried women	1 984	377	104	47	17	7	3	3	1	1	2 543	3 419
Muita yksinäisiä naisia - Andra ensamma kvinnor - Other single women	3 164	2 821	1 365	556	194	54	10	5	5	8	174	16 578
Aviopareja - Giftpar - Married couples	4 008	3 858	2 232	1 254	546	212	82	28	22	12	242	28 458
Yhteensä - Summa - Total	9 349	7 167	3 762	1 874	765	275	97	37	29	23	355	49 206
%	40.0	30.7	16.1	8.0	3.3	1.2	0.4	0.2	0.1	100.0		
Maalaiskunnat - Landkommuner - Rural communes												
Yksinäisiä miehiä - Ensamma män - Single men	97	70	42	18	14	5	-	-	-	-	246	535
Naimattomia naisia - Ogifta kvinnor - Unmarried women	740	175	50	28	14	7	5	3	1	1	1 023	1 535
Muita yksinäisiä naisia - Andra ensamma kvinnor - Other single women	984	835	566	311	141	51	17	6	3	2	914	6 802
Aviopareja - Giftpar - Married couples	1 932	1 905	1 510	1 072	636	381	158	64	53	7	711	22 153
Yhteensä - Summa - Total	3 753	2 985	2 168	1 422	805	444	180	73	57	11	894	31 025
%	31.6	25.1	18.2	12.0	6.8	3.7	1.5	0.6	0.5	100.0		

9. KOTIAVUSTUSTAPAUKSET AVUNTARPEEN SYIDEN MUKAAN PROSENTTEINA TAPAUKSISTA  
HEMUNDERSTÖDSPALL ENLIGT ORSAKERNA TILL UNDERSTÖDSBEHOVET, I PROCENT AV FALL

Home relief cases according to the reason for need of help, in per cent of the cases

Avuntarpeen syy Orsaken till under- stödsbehovet	Kaupungit ja kauppalat Städer och köpingar Urban communes		Maalaiskunnat -- Landskommuner Rural communes		Koko maa - Hela landet Whole country	
	Regular	Temporary	Regular	Temporary	Regular	Temporary
Reason for need of help						
	Kotiaivustus - Hemunderstöd - Home relief		Maalaiskunnat -- Landskommuner		Koko maa - Hela landet	
	Säännöllinen Regelbundet	Tillfälligt Temporary	Säännöllinen Regelbundet	Tillfälligt Temporary	Säännöllinen Regelbundet	Tillfälligt Temporary
	Regular	Temporary	Regular	Temporary	Regular	Temporary
	Yhteensä Total	Yhteensä Total	Yhteensä Total	Yhteensä Total	Yhteensä Total	Yhteensä Total
	6.5	4.9	6.4	3.6	5.8	5.8
Vanhuus - Ålderdom - Old age . . .	46.2	34.9	39.3	54.1	48.0	38.0
Sairaus - Sjukdom - Illnes . . .	3.5	2.5	3.0	4.7	3.8	3.2
Mielisairaus, vajaamielisyys Sinnessjukdom, psykisk ef- terblivenhet - Insanity, debility . . . . .	0.8	0.3	0.5	0.5	0.7	0.3
Syntyys - Barnsbörd - Child birth . . . . .	0.6	0.6	0.6	1.9	0.9	0.9
Invaliditeetti - Invaliditet Invalidity . . . . .	12.5	8.4	9.7	22.2	14.7	8.7
Perhesuhteet - Familjeförhål- landen - Family relations . .	18.6	25.3	22.3	15.3	17.9	23.6
Ergosiaalinen elämäntapa Asocialt levnadsätt - Un- social way of living . . . . .	5.6	11.8	9.2	6.6	5.8	11.4
Työttömyys - Arbetslöshet Unemployment . . . . .	10.4	13.6	12.1	7.6	9.8	12.0
Muu syy - Annan orsak - Other reason . . . . .	0.0	0.0	0.0	0.0	0.0	0.1
Ei tietoa - Inga uppgifter No information . . . . .	104.7	102.3	103.1	116.5	107.4	104.0
Yhteensä - Summa - Total	23 702	40 755	66 229 <sup>1)</sup>	6 956	30 658	57 985
Tapauksia - Antal fall - Number of cases . . . . .			24 197 <sup>1)</sup>	17 230	30 658	90 426 <sup>1)</sup>

1) Ml. myös kotiaivustustapaukset, joiden laadusta ei ole tietoa - Inkl. även hemunder-  
stödsfallen, vilkas art är okänd - Incl. home relief cases, art of which is unknown

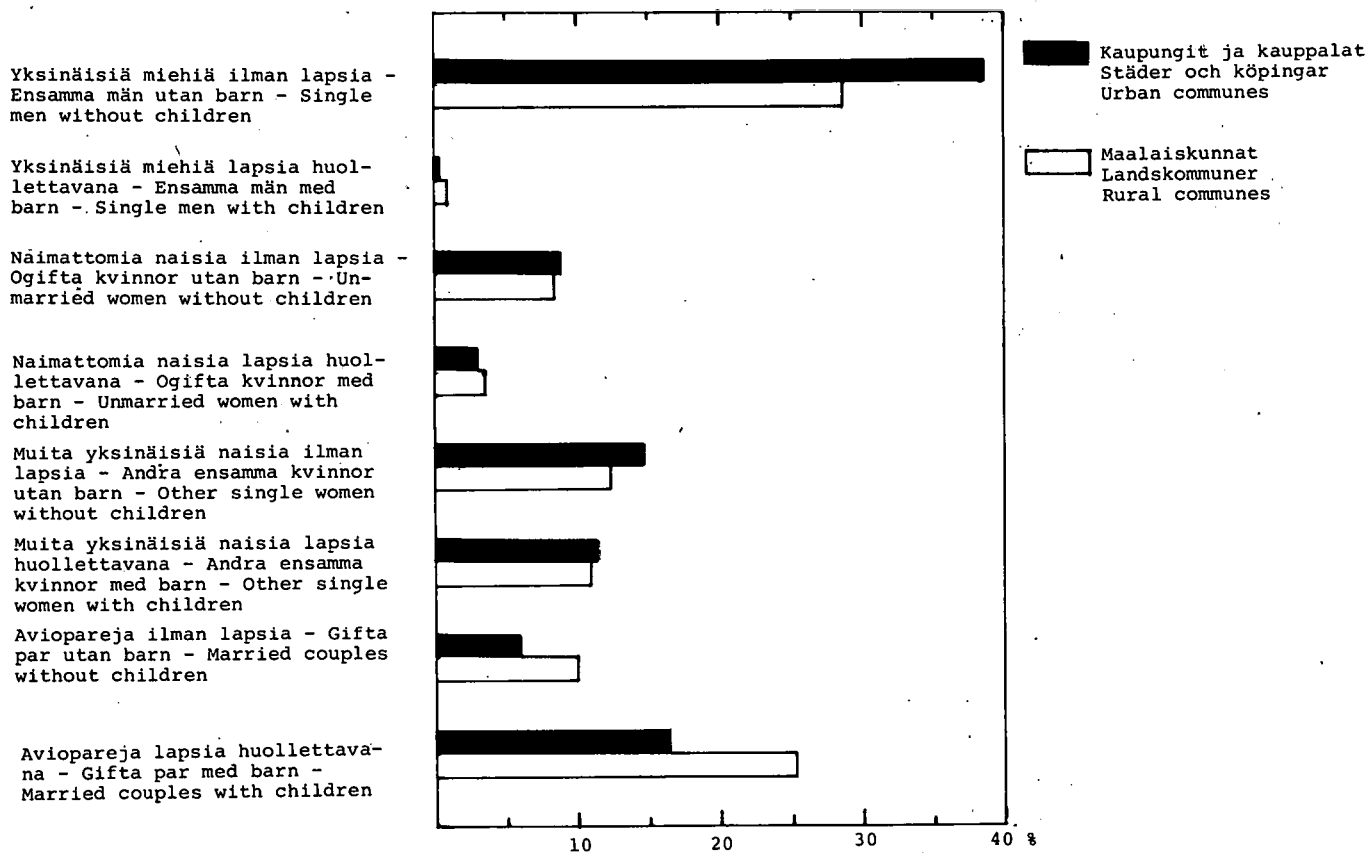
10. HUOLTOAPU-TAPAUKSET AVUNTARPEEN SYIN JA FERHETTYIN MUKAAN, PROSENTTEINA TAPAUKSISTA  
 SOCIALHJÄLPFALL ENLIGT ORSAKEN TILL UNDERSTÖDSBEHOVET OCH ENLIGT FAMILJETYP, I PROCENT AV FALL  
 Social assistance cases according to reason for need of help and to the type of family,  
 in per cent of the cases

Avuntarpeen syyn Orsaken till under- stödsbehovet	Reason for need of help	Yksinäisiä mie- hiä - Ensamma män - Single men	Naimattomia nai- sia - Ogifta kvinnor - Unmar- ried women	Muita yksinäisiä naisia - Andra ensamma kvinnor Other single women	Aviopareja Giftpar Married couples	Tapauksia kaiKKiaan Fall in al- les - Cases in all	Tapauksia Fall Cases	lapsia huollet- tavana med barn without with children	ilman utan barn without with children	lapsia huollet- tavana med barn without with children		
Vanhuus - Alderdom - Old age .		3.0	1.1	13.7	0.1	25.1	0.2	9.0	0.3	6.8	10.2	0.2
Sairaus - Sjukdom - Illnes ...		38.8	45.6	49.7	23.5	62.7	30.1	72.9	48.3	46.5	49.7	40.0
Mielisairaus, vajeamielisyy- Sinnessjukdom, psykisk ef- terblivenhet - Insanity, debility .....		4.2	1.7	9.4	1.2	3.0	1.1	2.1	1.7	3.4	4.4	1.5
Syntyys - Barnsbörd - Child birth .....		-	-	1.7	7.4	0.1	0.6	0.4	0.8	0.7	0.3	1.4
Invaliditeetti - Invaliditet Invalidity .....		1.0	1.4	1.9	0.3	0.6	0.3	1.2	1.0	0.9	1.0	0.7
Perhesuhteet - Familjeförhål- landen - Family conditions .		0.8	25.1	2.5	55.1	3.6	40.2	2.1	12.2	9.8	1.8	25.6
Epäsosiaalinen elämäntapa Socialt levnadsätt - Un- social way of living .....		35.8	15.1	7.0	7.4	2.7	16.0	7.5	16.7	19.2	21.0	15.5
Työttömyys - Arbetslöshet Unemployment .....		13.1	6.6	5.6	5.9	2.0	5.0	4.2	9.8	8.3	8.5	7.9
Muu syy - Annan orsak - Other reason .....		7.4	12.9	12.1	7.7	4.3	13.9	5.9	17.4	9.9	7.2	15.2
Ei tietoa - Inga uppgifter No information .....		0.1	-	0.1	0.1	0.0	0.0	0.1	0.1	0.1	0.1	0.1
Yhteensä - Summa - Total .....		<u>104.1</u>	<u>109.5</u>	<u>103.7</u>	<u>108.7</u>	<u>104.1</u>	<u>107.4</u>	<u>105.4</u>	<u>108.3</u>	<u>105.6</u>	<u>104.2</u>	<u>108.1</u>
Tapauksia - Antal fall - Number of cases .....		35 787	642	9 633	3 566	15 487	11 088	8 283	19 953	104 439	69 190	35 249

Kuvio 1. Kotiavustustapaukset perhetyypin ja kuntamuodon mukaan prosentteina

Fig. 1. Hemunderstödsfallen enligt familjetyp och kommunform i procent

Fig. 1. Home relief cases according to the type of family and to type of commune in per cent

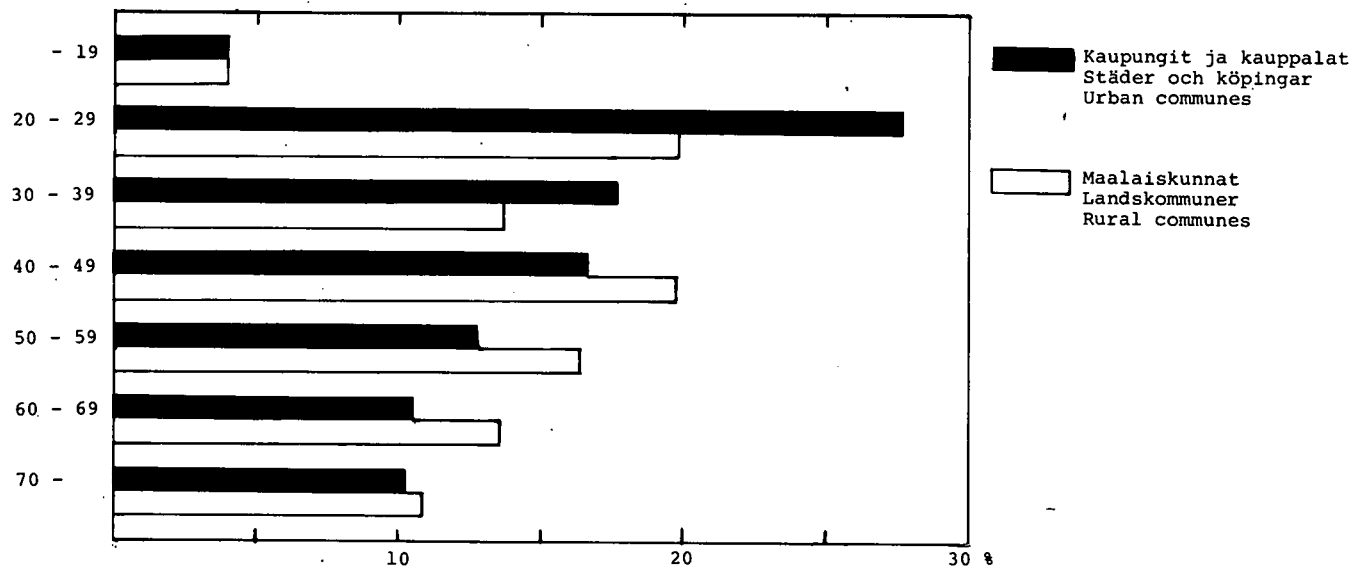


Kuvio 2. Kotiavustustapaukset perheen päämiehen iän ja kuntamuodon mukaan prosentteina

Fig. 2. Hemunderstödsfallen enligt huvudmannens ålder och kommunform i procent

Fig. 2. Home relief cases according to the age of head of family and to type of commune, in per cent

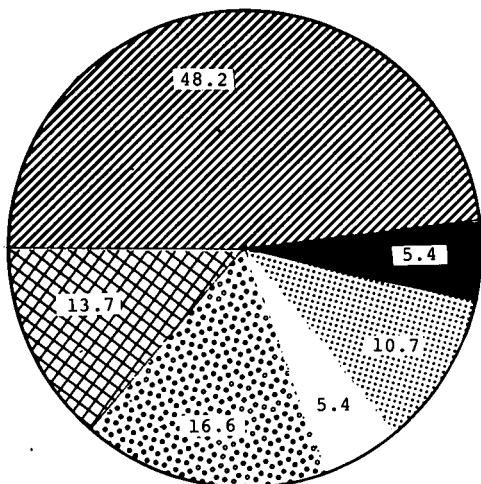
Ikä, vuotta - Alder, år - Age, years



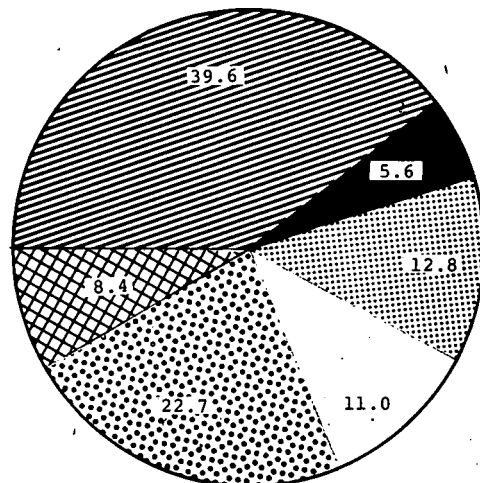
Kuvio 3. Avuntarpeen syyt kotiavustustapauksissa

Fig. 3. Orsakerna till understödsbehovet i hemunderstödsfallen

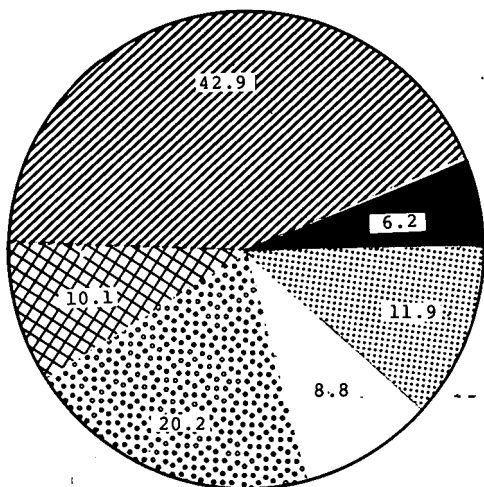
Fig. 3 Reasons for need of help in home relief cases



Säännöllinen kotiavustus  
Regelbundet hemunderstöd  
Regular home relief

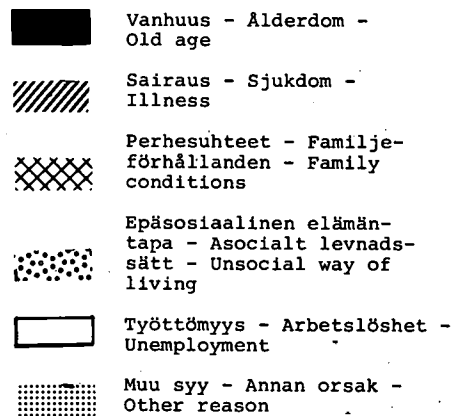


Tilapäinen kotiavustus  
Tillfälligt hemunderstöd  
Temporary home relief



Kaikki kotiavustustapaukset  
Alla hemunderstödsfall  
All home relief cases

Avuntarpeen syyt - Orsakerna till  
understödsbehovet - Reasons for  
need of help




Kuvio 4. Huoltoapua saaneita henkilöitä 1 000 asukasta kohti lääneittäin kuntamuodon mukaan

Fig. 4. Antalet personer, som erhållit socialhjälp, per 1 000 invånare, länsvis enligt kommunform

Fig. 4. Social assistance beneficiaries, per 1 000 inhabitants, per province and type of commune

Lääni  
Län  
Province

10 20 30 40 50 60 70



## SUMMARY: SOCIAL ASSISTANCE IN 1974

The commune is obliged to provide maintenance and care according to need for anyone who is unable to obtain it by his own work, property or other resources, or from another person. A commune can also provide assistance for the purpose of preventing the person concerned from becoming destitute of maintenance and care. There are three main forms of social assistance: home relief usually in cash sometimes in kind, placement and care in another private household and institutional care.

A person is regarded as infant at the age under 18, but in the statistics until and in 1970 a person was considered infant if he was under 16 years old.

The number of families and single recipients of care who had got social assistance in 1974 was 104 528 of which 90 426 was cases of home relief, 83 cases of private home care and 14 019 cases of institutional care. In comparison with the information from the year 1973, the total number of social assistance cases in 1974 was 10.0 per cent smaller. More than a half of those having received home relief were temporary cases lasting less than three months. Social assistance was received by 212 995 persons altogether, of whom 37.7 per cent were children. the recipients of social assistance consisted of 4.6 per cent of population.

Of all the home relief cases 36.0 per cent were

single men, 22.8 per cent single women, 15.2 per cent families with a sole supporter having under 18-year-old children to care for, and 18.8 per cent families having two supporters.

Most of the heads of the families having received home relief belonged to the age group 20 - 29 years old. In urban communes the age structure of these cases was younger than in rural communes, which is the age structure of the whole population as well. Older age groups received mainly regular home relief, the younger ones temporary home relief.

Sickness was the reason for the need of help in nearly the half of the cases having received home relief; this was more common in rural communes than in urban communes. Sickness, generally, required regular home relief. Unemployment as the reason for social assistance varies with the economic fluctuations. The assistance in unemployment cases was mostly temporary. Other common reasons for need of help were unsocial way of living and "family relations".

The expenditure of social assistance of 1973 was 486.0 mill.marks in all.

TAULUSSA OLEVIAEN TEKSTIEN ENGLANNINKIELISET  
KÄÄNNÖKSET

Lääni .....  
 Kunta .....  
 Laitoshoito .....  
 yhteensä tapauksia .....  
 henkilöitä .....  
 Yksityiskotihoito .....  
 Kotiavustus .....  
 säännöllinen .....  
 säännöllinen ja sen lisäksi tilapäinen .....  
 tilapäinen .....  
 laatu tuntematon .....  
 Henkilöitä kaikkiaan .....  
 Edellinen vuosi .....  
 kotiavustustapauksissa henkilöitä .....  
 kaikissa tapauksissa henkilöitä .....  
 Väkiluku .....  
 Henkilöitä avustustapauksissa 1 000 asukasta kohti  
 Lukumäärä .....  
 Perheen päämiehen ikä .....  
 Perhetyyppi .....  
 Yksinäisiä miehiä .....  
 ilman lapsia .....  
 lapsia huollettavana .....  
 Naimattomia naisia .....  
 Muita yksinäisiä naisia .....  
 Aviopareja .....  
 Yksinäisiä alle 16-vuotiaita lapsia .....  
 Tapauksia yhteensä .....  
 Yhteensä tapauksia ilman lapsia .....  
 Yhteensä tapauksia lapsia huollettavana .....  
 Alle 18-vuotiaita lapsia huollettavana .....  
 Lapsia yhteensä .....  
 Avuntarpeen syy .....  
 Laitoshoitoa saaneiden ikä .....  
 Laitoshoidon pituus, päiviä .....  
 Ei tietoa .....  
 Laitoshoitoa saaneita yhteensä .....  
 Siitä sairaalahoitoa saaneita .....

ENGLISH TRANSLATION OF THE TABLE TEXTS

Province  
 Local administrative unit, in tables commune  
 Institutional care  
 number of cases  
 number of persons  
 Private home care  
 Home relief  
 regular  
 regular and temporary in addition  
 temporary  
 of unknown type  
 Persons in all  
 Previous year  
 persons in home relief cases  
 persons in all cases  
 Population  
 Recipients of care per 1 000 inhabitants  
 Number  
 Age of head of family  
 Type of family  
 Single men  
 without children  
 with children  
 Unmarried women  
 Other single women  
 Married couples  
 Single under 16-year-old children  
 Cases total  
 Cases without children total  
 Cases with children total  
 Number of dependent under 18-year-old children  
 Children total  
 Reason for need of help  
 Age of persons receiving institutional care  
 Duration of institutional care, in days  
 No information  
 Recipients of institutional care, total  
 Of which recipients of hospital care



TAULUT – TABELLER  
*TABLES*

1. Huoltoaputapakset ja avunsaajat huoltomuodon mukaan ja suhteessa väkilukuun, kunnittain  
 Socialhjälpsfall och understödstagare enligt vårdform och per befolkning, kommunvis  
 Cases of social assistance and relief recipients according to type of care and per population, by communes

Läni — Län Kunta — Kommun	Laitosholto Anstaltsvård		Yksityis- koti- hoito Vård i enskilt hem	Kotivastustus Hemunderstöd							Tapauksia kalkkiaan Fall inalles	Henkilöitä kalkkiaan Personer inalles	Väkiluku 31.12.1973 Befolkning 31.12.1973	Henkilöitä avustuspaketeissa 1 000 asuusta kohd Personer i understödsfall per 1 000 invånare	Edellinen vuosi Föregående år	
	Yhteensä tapauksia Fall sammanlagt	Henkilöitä Personer		Stämönläinen Regelbundet	Stämönläinen ja sen lisäksi laitoshoidon Regelbundet och anstaltsvård därtil	Tilapäinen Tillfälligt	Laatu tunteamaton Art okänd	Yhteensä tapauksia Fall sammanlagt	Henkilöitä Personer	Kotivastustapauksissa henkilöitä Personer i hemunderstödsfall					Kalkissa tapauksissa henkilöitä Personer inalles	
	Lukumäärät — Antal															
KOKO MAA — HELA RIKET — WHOLE COUNTRY	13921	28620	81	23757	6933	57722	1782	90094	183149	104096	211851	4676809	46	200643	239603	
UUDENMAAN LÄÄNI — NYLANDS LÄN																
KAUPUNGIT JA KAUPPALAT — STÄDER OCH KÖPINGAR — URBAN COMMUNES																
HELSINKI — HELSINGFORS	1480	2027	-	5809	2286	6181	1758	16034	25249	17514	27276	509406	54	27754	30342	
ESPOO — ESBO	115	224	-	300	43	1114	1	1458	2900	1573	3124	112969	28	4021	4429	
HANKO — HANGÖ	16	34	-	51	9	204	-	264	500	290	534	18239	23	551	608	
HYVINKÄÄ — HYVINGE	80	193	-	281	77	739	-	1097	2505	1177	2648	36192	75	2897	3071	
JÄRVENPÄÄ	50	105	-	132	34	326	-	492	1045	542	1150	18683	62	1067	1259	
KAUNIAINEN — GRANKULLA	5	11	1	16	2	52	-	70	114	76	126	6636	19	106	113	
KERAVA — KERVO	32	69	-	78	11	302	-	391	785	423	854	17697	48	896	1007	
LOHJA — LOJÖ	33	70	-	45	10	237	-	292	550	325	620	13370	46	548	643	
LOVIISA — LOVISA	17	40	-	6	-	-	-	102	208	119	248	8203	30	225	249	
PORVOO — BORGÅ	34	61	-	163	6	350	-	519	827	553	888	18721	47	1066	1152	
TAMMISAARI — EKENÄS	20	44	-	69	15	147	-	231	390	251	434	7343	59	420	485	
VANTAA — VANDA	150	358	-	356	64	1514	-	1934	4614	2084	4972	103486	48	4638	5223	
KARJAA — KARIS	20	39	-	28	3	150	-	181	309	201	348	7852	44	282	322	
KARKKILA	32	67	1	9	4	168	-	181	365	214	433	8661	50	466	588	
YHTEENSÄ — SUMMA — TOTAL	2084	3342	2	7343	2564	11580	1759	23246	40361	25332	43705	879448	50	44939	49511	
MAALAIKSK. — LANDSKOMM. — RURAL COMMUNES																
ARTJÄRVI — ARTSJÖ	4	8	-	2	-	11	-	13	17	17	25	2286	11	32	37	
ASKOLA	8	11	-	7	-	33	-	40	78	48	89	3514	25	113	138	
BROHARV	6	13	-	8	-	8	-	16	23	22	36	1548	23	13	18	
INKOO — INGÅ	13	29	-	8	2	50	-	60	192	173	131	3647	36	64	123	
KARJALOHJA — KARTSLÖJD	1	6	1	3	-	9	-	12	23	14	30	1384	22	24	32	
KIRKKONUMMI — KYRKSÖLÖ	26	61	-	95	15	135	-	245	579	271	640	13920	46	899	979	
LAPINJÄRVI — LAPPTRÄSK	4	4	-	1	-	15	-	16	42	20	46	3915	12	41	48	
LILJENDAL	5	8	-	1	-	11	-	12	14	17	22	1378	16	15	19	
LOHJAN MLK. — LOJD LK	28	53	-	27	7	143	-	177	400	205	453	14489	31	338	417	
MYRSKYLÄ — MÖRSKÖ	8	16	-	5	1	18	-	24	43	32	59	2360	25	46	54	
MÄNTSÄLÄ	19	49	-	22	9	83	-	114	225	133	274	10079	27	235	305	
NUMMI	12	15	-	14	1	13	-	28	62	49	77	2848	27	107	126	
NURMIJÄRVI	31	77	-	85	16	185	-	286	648	317	725	18683	39	738	842	
ORIMATTILA	21	42	-	68	23	95	-	186	458	207	500	13067	38	463	517	
PERNAJA — PERNÅ	14	19	-	3	1	38	-	42	86	56	105	4067	26	68	104	
PÖHJA — POJÖ	18	37	5	26	5	94	-	125	251	148	293	5872	50	322	391	
POPMANEN — BÖRGNÄS	6	8	-	5	3	23	-	31	71	37	79	2237	35	62	73	
PORVON MLK. — BORGÅ LK	57	99	-	85	14	344	-	443	864	500	963	16985	57	768	888	
PUKKILA	2	9	-	4	1	7	-	12	33	14	42	1890	22	40	56	
PIUSULA	4	5	-	4	-	27	-	31	63	35	68	2916	23	76	90	
PUOTSINPYHTÄÄ — STRÖMFORS	7	9	-	4	-	17	-	21	39	28	48	3481	14	6	85	
SAMMATTI	3	4	-	2	-	5	-	7	13	10	17	999	17	6	11	
SIPOO — SIBBO	21	36	-	47	6	116	-	169	333	190	369	12339	30	366	403	
SIUNTIO — SJUNDEÅ	8	21	-	14	-	17	-	31	68	39	89	3400	26	93	141	
SNAPPERTUNA	7	8	-	6	2	2	-	10	18	17	26	1346	19	23	29	
TAMMISAAREN MLK. — EKENÄS LK	2	4	-	6	-	5	2	13	24	15	28	2202	13	35	46	
TENHOLA — TENALA	7	16	-	9	-	31	1	41	71	48	87	3283	27	121	143	
TUUSULA — TUSBY	33	78	-	65	14	246	-	325	713	358	791	19369	41	609	751	
VIHTI	49	66	-	67	17	153	-	237	551	286	617	13201	47	617	753	
YHTEENSÄ — SUMMA — TOTAL	424	811	6	693	137	1934	3	2767	5912	3197	6729	186704	36	6410	7623	
KOKO LÄÄNI — HELA LÄNET — WHOLE PROVINCE	2508	4153	8	8036	2701	13514	1762	26013	46273	28529	50434	1066152	47	51349	57134	
TURUN-PELIN LÄÄNI — ÅBO-BJÖRNEBORGS LÄN																
KAUPUNGIT JA KAUPPALAT — STÄDER OCH KÖPINGAR — URBAN COMMUNES																
TURKU — ÅBO	631	948	-	1279	437	2676	1	4393	7491	5024	8439	161766	52	8801	10086	
LOIMAA	13	29	-	15	3	79	-	97	158	110	187	6526	29	195	242	
NAANTALI — NÅDENDAL	19	37	1	40	5	106	-	151	281	171	320	7427	43	296	334	
PORI — BJÖRNEBORG	260	536	-	270	95	1307	1	1673	3386	1933	3922	79518	49	3403	4158	
RAUMA — RAUMO	86	196	-	84	30	693	2	809	1428	895	1624	28520	57	1267	1524	
SALO	91	198	-	122	14	397	-	533	981	624	1179	18733	63	795	1050	
UUSIKÄUPUNKI — NYSTAD	23	73	-	3	1	172	-	176	524	199	597	11330	53	467	577	
VAMMALA	44	110	1	21	6	130	-	157	297	202	408	16272	25	291	383	
KANKAANPÄÄ	63	132	-	38	18	101	-	157	452	220	584	12682	46	619	735	
RAISIO — RESÖ	39	106	-	23	2	159	-	184	392	223	498	15580	32	360	438	
HARJAVALLA	14	27	-	42	18	64	-	124	324	138	351	8455	42	291	335	
IKKALAINEN	23	41	-	7	5	60	-	72	156	95	197	8373	24	234	263	
PARAINEN — PARGAS	25	42	-	36	10	142	-	188	306	213	348	10971	32	326	413	
HUITTINEN	20	47	-	23	3	57	1	84	188	104	235	9264	25	170	208	
KCKENÄKI — KUMO	37	92	-	13	3	91	-	107	268	144	340	10368	35	240	431	
PERKANO	15	39	-	25	10	71	-	106	248	121	287	8458	34	241	281	
YHTEENSÄ — SUMMA — TOTAL	1403	2653	2	2041	660	6305	5	9011	16880	10416	19536	414243	47	18046	21492	

1. JATK. — FORTS. — CONT.

Län — Län Kunta — Kommun	Lärosholto Anstaltsvård		Yksityis- koti- holto Vård i enskit hem	Kotilavustus Hemunderstöd							Tapauksia Fall Inalles	Henkilöitä Personer Inalles	Väestö Befolkning 31.12.1973	Henkilöitä Personer 1 000 suvasta kohti per 1 000 invånare	Edellinen vuosi Föregående år	
	Yhteensä Fall sammanlagt	Henkilöitä Personer		Säännöllinen Regelbundet	Säännöllinen ja sen lisäksi Säännölligen ja sen utöver Regelbundet och anstaltsvård därill	Tilapäinen Tillfälligt	Lastu Lastu	Av- Av- ohjauk ohjauk	Yhteensä Fall sammanlagt	Henkilöitä Personer					Kotilavustus Kotilavustus henkilöitä Personer i hemunderstödfall	Kalkitus Kalkitus tapauksia Personer inalles
ALASTARO.....	23	43	-	8	2	54	-	64	144	87	187	4060	46	178	219	
ASKAINEN - VILLNÄS.....	2	3	-	4	-	5	-	9	17	11	20	828	24	14	15	
AURA.....	4	6	-	2	-	22	-	24	48	28	54	2448	22	27	32	
DRAGSFJÄRD.....	42	67	-	16	8	69	-	93	138	135	205	4928	42	158	184	
EURÅ.....	50	74	2	45	12	86	-	143	269	195	345	9778	35	211	286	
EURAJOKI.....	20	38	-	12	2	60	-	74	145	94	183	5177	35	153	169	
HÄLSÄNKI.....	19	40	-	32	13	74	-	119	260	138	300	7640	39	275	327	
HONKAJOKI.....	5	14	-	2	2	18	-	22	53	27	67	2752	24	43	67	
HOUTSKÄRI - HOUTSKÄR.....	-	-	3	-	-	4	-	4	4	7	7	767	9	1	6	
HÄMEENKYRÖ - TAVASTKYRÖ.....	15	34	-	18	3	66	-	87	182	102	216	9635	22	234	281	
INÖ.....	-	-	-	-	-	-	-	1	1	1	1	300	3	1	1	
JÄMIJÄRVI.....	7	14	-	2	1	7	-	10	23	17	37	2857	13	28	47	
KAARINA - SIT KARINS.....	54	108	-	40	11	89	-	140	400	194	508	10859	47	274	379	
KALANTI.....	7	19	-	5	-	19	-	24	50	31	69	3242	21	87	121	
KARINAINEN.....	4	5	-	2	1	10	-	13	34	17	39	2318	17	20	47	
KARVIA.....	6	13	1	1	1	10	1	12	17	19	31	3915	8	102	118	
KEIKYÄ.....	8	17	-	5	2	35	-	42	99	50	116	2840	41	41	68	
KEMO - KIMITO.....	8	9	-	8	1	17	-	26	42	34	51	3868	13	41	68	
KIHNIÖ.....	10	28	-	5	-	32	-	37	84	47	112	3090	36	88	132	
KIIKALA.....	13	24	-	1	-	19	-	20	31	33	55	2454	22	43	65	
KIIKKA.....	13	30	-	2	2	29	-	33	79	46	109	3004	36	86	114	
KIIKOINEN.....	4	5	-	-	4	-	-	4	7	8	12	1737	7	1	6	
KISKO.....	8	12	4	1	-	6	-	7	11	19	27	2519	11	30	34	
KIUKAINEN.....	15	24	-	11	5	65	-	81	173	96	197	4563	43	161	224	
KODISJOKI.....	-	-	-	1	-	1	-	2	12	2	12	525	23	13	20	
KORPOO - KORPO.....	3	4	-	-	-	7	-	7	21	10	25	1144	22	13	20	
KOSKI.....	17	20	-	8	-	16	-	24	35	41	55	3089	18	30	48	
KULLAA.....	3	4	-	12	2	6	-	20	36	23	40	1732	23	58	72	
KUSTAVI - GUSTAVS.....	4	7	-	-	7	-	-	10	19	14	26	1432	18	8	16	
KUUSJOKI.....	1	4	-	-	-	3	-	3	6	4	10	2090	5	29	47	
KÖYLÖ - KJULO.....	15	29	-	6	2	15	-	23	46	38	75	3781	20	43	55	
LAITILA.....	30	50	-	41	8	19	-	68	172	98	222	8509	26	174	235	
LAPPI.....	9	28	-	7	2	20	-	29	86	38	114	3306	34	109	118	
LAVIA.....	8	19	-	2	2	13	-	17	38	25	57	3218	18	43	77	
LEMU.....	4	4	-	2	-	1	-	3	7	7	11	807	14	9	13	
LIETO.....	23	66	-	35	5	32	-	72	170	95	236	8494	28	230	281	
LOIMAA MLK. - LOIMAA LK.....	12	19	-	16	5	29	-	50	125	62	144	5843	25	124	168	
LOKALAHTI.....	-	-	-	1	1	7	-	9	22	9	22	1107	20	16	27	
LUVIA.....	4	7	-	5	6	17	-	28	61	32	68	2754	25	69	89	
MARTTILA.....	11	18	-	6	2	13	-	21	45	32	63	2509	25	69	87	
MAASKU.....	11	29	-	11	-	9	-	20	43	31	72	2934	25	65	84	
MELLILÄ.....	3	5	-	2	-	3	-	5	12	8	17	1876	9	14	15	
MERTIKARVIA.....	7	16	-	4	-	6	-	10	30	17	46	4465	10	47	66	
METSÄMÄÄ.....	10	12	-	1	10	-	-	13	35	23	47	1100	40	29	44	
NIETOINEN.....	8	21	-	2	-	4	-	6	11	14	32	1642	19	20	44	
NOUHIJÄRVI.....	11	26	-	6	23	-	-	29	61	40	87	3094	28	84	95	
NOURLA.....	3	4	-	5	-	10	-	15	27	18	31	1268	24	41	48	
NYNÄMÄKI.....	17	40	-	17	5	37	-	59	123	76	163	4914	33	91	141	
NAKKILA.....	34	61	-	22	11	54	-	87	197	121	298	5758	45	222	270	
NAUVO - NAGU.....	-	-	-	-	-	-	-	-	-	-	-	1447	-	5	12	
NOOPMARKKU - NORRMARK.....	8	13	-	3	1	12	-	16	42	24	55	4982	11	58	72	
NOUSTAINEN.....	6	7	-	5	-	9	-	14	30	20	37	4982	11	37	41	
ORIPÄÄ.....	5	9	-	1	2	6	-	9	25	14	34	3222	11	16	29	
PAIMIO - PEMAR.....	13	32	-	14	6	24	-	44	105	57	137	7246	19	137	207	
PERNIO - BJÄRNA.....	11	25	-	30	4	60	-	94	189	105	214	7274	29	212	271	
PERTTELI.....	5	8	-	9	4	20	-	33	75	38	83	3266	25	57	75	
PIIKKIÖ - PIKIS.....	19	33	-	11	4	27	-	42	88	61	121	5263	23	118	167	
PJÄRMÄRKKU - PÄRÄRKKU.....	5	15	-	10	5	28	-	43	120	48	135	3077	44	121	158	
PUNKALAIUN.....	31	51	-	19	1	22	-	42	106	73	157	5158	30	137	207	
PYHÄRANTA.....	1	8	-	4	1	11	-	16	38	17	46	2171	21	83	131	
PÖYTYÄ.....	17	28	-	8	2	28	-	38	98	55	126	3879	32	34	46	
RAUMAN MLK. - RAUMO LK.....	22	44	-	19	5	107	-	131	299	153	343	7544	45	108	150	
RUSKO.....	6	11	-	4	-	5	-	9	21	15	32	1694	19	24	39	
RYNÄTTYLÄ - RIMITO.....	6	15	-	-	-	5	-	5	18	11	33	1695	19	20	48	
SÄUVO - SÄGU.....	9	12	-	6	1	32	-	39	62	48	74	2869	26	72	95	
SIIKAINEN.....	2	2	-	6	-	12	-	16	37	18	39	2888	14	53	60	
SUODENNIEMI.....	7	10	-	3	2	16	-	21	30	28	40	1855	22	26	36	
SUOMUSJÄRVI.....	3	5	-	-	-	7	-	7	14	10	19	1517	13	32	43	
SÄKYLÄ.....	9	11	-	20	5	41	-	66	125	75	136	4978	27	132	159	
SÄRKISALO - FINBY.....	4	5	-	1	-	3	-	4	9	8	14	1138	12	16	19	
TÄIVÄSSALO - TÖVÄSALA.....	1	3	-	2	-	6	-	8	13	9	16	2134	7	14	20	
TÄRVÄSJOKI.....	7	9	-	3	1	5	-	9	21	16	30	1793	17	10	29	
ULVILA - ULVSBY.....	26	57	-	37	9	61	-	107	256	133	313	8991	35	237	302	
VAHTO.....	2	3	-	-	-	2	-	2	3	4	6	1027	6	5	13	
VAMPULA.....	6	14	-	2	-	13	-	15	33	21	47	2504	19	28	43	
VEHMAA.....	10	18	-	2	-	7	-	9	14	19	32	3263	10	36	58	
VELKUA.....	-	-	1	-	-	-	-	-	-	1	1	170	6	-	2	
VÄSTANFJÄRD.....	1	2	-	-	-	1	1	2	2	3	4	927	4	5	5	

MAALITSK. - LANDSKOMM. - RURAL COMMUNES

Lääni — Län Kunta — Kommun	Lärosholto Anstaltsvård		Yksityi- koti- holto Vård i enskilt hem	Kotivastus Hemundersökd							Tapauksia Fall inalles	Henkilöitä Personer inalles	Väestö Befolkning 31.12.1973	Henkilöitä Personer i 1000 asukasta per 1000 inlänare	Edellinen vuosi Föregående år	
	Yhteensä Fall sammanlagt	Henkilöitä Personer		Säännöllinen Regelbundet	Säännöllinen ja sen lisäksi lärosholto Regelbundet och anstaltsvård därill	Tilapäinen Tillfälligt	Läsu tunteistön Art oänd	Yhteensä Fall sammanlagt	Henkilöitä Personer	Kotivastus Fall inalles					Kotivastus Personer inalles	Kotivastus Personer i hemundersökd
Lukumäärä — Antal																
VILJAKKALA.....	4	10	-	-	1	10	-	11	18	15	28	1933	14	54	71	
YLÄNE.....	10	14	-	12	5	24	-	41	86	51	100	2747	36	97	131	
YHTEENSÄ - SUMMA - TOTAL.....	841	1594	11	668	176	1766	2	2612	5728	3464	7333	274953	27	6106	8082	
KOKO LÄÄNI - HELA LÄNET - WHOLE PROVINCE	2244	4247	13	2709	836	8071	7	11623	22608	13880	26869	689196	39	24152	29574	
AHVENANPAAAN MAAKUNTA - LANDSKAPET ÄLAND																
KAUPUNGIT JA KAUPPALAT - STÄDER OCH KÖPINGAR - URBAN COMMUNES																
MAARTANHAMINA - MARIEHAMN.....	13	26	-	47	3	188	-	238	349	251	375	9316	40	359	390	
YHTEENSÄ - SUMMA - TOTAL.....	13	26	-	47	3	188	-	238	349	251	375	9316	40	359	390	
MAALAIISK. - LANDSKOMM. - RURAL COMMUNES																
BRÄMÖ.....	-	-	-	-	-	1	-	1	1	1	1	599	2	1	2	
ECKERÖ.....	-	-	-	-	-	-	-	-	-	-	-	720	-	2	2	
FÄNSTRÖM.....	-	-	-	2	-	-	-	2	2	2	2	1842	1	-	-	
FÖGLÖ.....	2	2	-	1	-	3	-	4	4	4	6	633	9	-	-	
GETA.....	-	-	-	-	-	4	-	4	8	4	8	510	16	-	-	
HAMMARLAND.....	3	4	1	2	-	3	-	5	9	9	14	1086	13	29	38	
JCMALA.....	2	2	1	2	-	10	-	12	27	15	30	2210	14	1	3	
KUMLINGE.....	-	-	-	-	-	-	-	-	-	-	-	487	-	2	2	
KÖKAR.....	-	-	-	-	-	2	-	2	2	2	2	345	6	6	37	
LEPLAND.....	13	25	1	4	-	3	-	7	7	21	33	775	43	2	6	
LUMPARLAND.....	-	-	-	-	-	-	-	-	-	-	-	288	-	7	8	
SALTYVIK.....	-	-	1	1	-	2	-	3	6	4	7	1566	4	-	-	
SOTTUNGA.....	4	11	-	-	-	-	-	-	4	4	11	161	68	11	11	
SUND.....	-	-	1	3	-	5	-	8	13	9	14	938	15	-	1	
VÄRDÖ.....	-	-	-	-	-	-	-	-	-	-	-	391	-	-	-	
YHTEENSÄ - SUMMA - TOTAL.....	24	44	5	15	-	33	-	48	79	77	128	12551	10	64	111	
KOKO LÄÄNI - HELA LÄNET - WHOLE PROVINCE	37	70	5	62	3	221	-	286	428	328	503	21867	23	423	501	
HÄMEEN LÄÄNI - TAVASTEHUS LÄN																
KAUPUNGIT JA KAUPPALAT - STÄDER OCH KÖPINGAR - URBAN COMMUNES																
HÄMEENLINNA - TAVASTEHUS.....	89	190	-	153	23	811	-	987	1904	1076	2094	39973	52	2056	2397	
FORSSA.....	61	142	-	77	18	259	-	354	793	415	935	17691	53	744	900	
LAHTI.....	317	573	-	416	200	1698	-	2314	4431	2631	5004	93895	53	5147	5676	
MÄNTTÄ.....	11	27	-	19	-	78	-	97	176	108	203	7731	26	203	240	
PIIHIMÄKI.....	100	166	-	90	25	483	-	598	1149	698	1315	23697	55	1162	1351	
TAMPERE - TAMMERFORS.....	467	858	-	2128	457	2440	1	5026	9180	5493	10038	164975	61	9582	10673	
VALKEAKOSKI.....	69	132	-	198	53	314	-	565	1174	634	1306	22177	59	846	1038	
NOKIA.....	62	130	-	192	54	474	-	720	1558	782	1688	22026	77	1421	1655	
TOIJALA.....	36	59	-	32	8	197	-	237	470	273	529	7707	69	419	506	
VIRRAT - VIRROIS.....	26	58	-	49	12	100	-	161	380	187	438	9919	44	342	495	
YHTEENSÄ - SUMMA - TOTAL.....	1238	2335	-	3354	850	6854	1	11059	21215	12297	23550	409791	57	21580	24436	
MAALAIISK. - LANDSKOMM. - RURAL COMMUNES																
ASIKKALA.....	4	8	-	17	-	71	-	88	229	92	237	7558	31	175	210	
HATTULA.....	17	48	-	7	5	43	-	55	135	72	183	7807	23	248	330	
HAUHO.....	12	29	-	3	2	42	-	47	95	59	124	4517	27	99	125	
HAUSJÄRVI.....	34	79	-	4	4	41	-	49	112	83	191	7624	25	163	242	
HELLOLA.....	10	29	-	46	6	101	-	153	376	163	405	13990	29	531	608	
HUMPPILA.....	6	11	-	7	-	3	-	10	31	16	42	2796	15	39	60	
JANAKKALA.....	45	118	-	25	5	168	-	198	424	243	542	15127	36	447	583	
JOKIOINEN.....	15	20	2	12	5	28	-	45	120	62	142	5192	27	117	158	
JUUPAJOKI.....	10	25	-	2	-	11	-	13	28	23	53	2707	20	27	49	
KÄLVOLA.....	6	13	-	15	-	30	-	45	103	51	116	3859	30	89	97	
KÄNGÄSALA.....	42	115	-	67	24	178	-	269	621	311	736	16506	45	659	795	
KOSKI.....	7	11	-	4	-	22	-	26	68	33	79	2484	32	49	71	
KUHMALAMMI.....	5	6	4	2	-	3	-	5	16	14	26	1438	18	19	34	
KURU.....	11	21	-	7	2	52	-	51	134	72	155	3262	48	142	171	
KYLMÄKOSKI.....	11	29	-	16	3	49	-	68	131	79	160	3628	44	145	176	
KÄRKÖLÄ.....	15	26	-	9	2	39	-	50	84	65	110	2962	37	72	99	
LAMMI.....	11	32	-	16	3	57	-	75	131	87	163	5000	33	72	99	
LEMPÄÄLÄ.....	9	24	-	5	-	41	-	45	91	95	115	6279	18	131	189	
LOPPI.....	41	104	-	38	6	107	-	151	368	192	472	11438	41	461	550	
LUOPTOINEN.....	60	114	-	19	8	125	-	156	286	216	400	6855	58	277	367	
LÄNGELMÄKI.....	14	33	-	15	4	40	-	59	110	73	143	3129	46	146	173	
NASTOLA.....	13	27	-	24	3	20	-	47	130	60	157	2850	55	159	206	
OPIVESI.....	12	33	-	63	11	112	-	186	541	198	574	12242	47	564	652	
PÄDÄSJOKI.....	15	49	-	7	2	30	-	39	98	94	147	8979	16	193	243	
PÄDÄSJOKI.....	6	20	-	4	1	7	-	12	43	18	63	4738	13	79	88	

## 1. JATK. — FORTS. — CONT.

Läni — Län Kunta — Kommun	Laitoshoidto Anstaltsvård		Yksityi- koti- hoito Vård i enskillt hem	Kotivastus Hemunderstöd										Väestö Växtiluku 31.12.1973 Befolkning 31.12.1973	Henkilöitä svorustapaustissa 1 000 asukas kohti Personer i understödfall per 1 000 invånare	Edellinen vuosi Föregående år	
	Yhteensä tapauksia Fall sammanlagt	Henkilöitä Personer		Sääntölinen Regebindet	Sääntölinen ja sen lisäksi laitoshoidto Regebindet och anstaltsvård därill	Tilapäinen Tillfälligt	Läsnä tunteamaton Art okänd	Yhteensä tapauksia Fall sammanlagt	Henkilöitä Personer	Tapaustia kaikkiaan Fall inalles	Henkilöitä kaikkiaan Personer inalles	Kotivastustapaustissa henkilöitä Personer i hemunderstödfall	Kaikkiaan tapauksissa henkilöitä Personer inalles			1972	1973
PIRKKALA.....	12	31	-	23	2	52	-	77	192	89	223	7778	29	197	230		
PÄLKÄNE.....	21	38	-	23	6	54	-	93	159	104	197	4249	47	235	296		
RENKO.....	6	8	-	5	-	21	-	27	49	33	57	2243	25	45	74		
RUOVEDI.....	16	41	-	29	4	49	-	82	189	98	230	6996	33	172	244		
SÄHALAHTI.....	5	11	-	5	1	21	-	27	53	32	64	1970	32	53	69		
SOMERNIEMI.....	3	3	-	-	-	6	-	6	7	9	10	1507	7	10	14		
SCHERO.....	19	32	-	3	1	32	-	36	60	55	92	9446	10	55	96		
TAMMELA.....	14	43	-	11	3	46	-	60	119	74	162	5816	28	99	161		
TOTTIJÄRVI.....	2	3	-	-	-	12	-	12	20	14	33	1082	30	12	18		
TUULOS.....	6	9	1	3	1	4	-	8	16	15	26	1668	16	25	35		
URJALA.....	21	42	-	8	4	59	-	71	152	92	194	7149	27	140	182		
VESILAHTI.....	10	24	-	10	1	30	-	41	80	51	104	3208	32	69	98		
VIIALA.....	32	76	-	16	4	125	-	145	259	177	345	5333	65	312	393		
VILPPULA.....	31	66	-	14	2	40	-	56	136	87	202	7248	28	96	160		
VLÖJÄRVI.....	41	97	-	75	18	143	-	236	491	277	588	10496	56	505	572		
YPÄJÄ.....	9	13	-	2	-	19	-	21	38	30	51	3487	15	45	75		
YHTEENSÄ - SUMMA - TOTAL.....	679	1561	7	661	144	2137	-	2942	6945	3628	8113	242742	33	7737	9896		
KOKO LÄÄNI - HELA LÄNET - WHOLE PROVINCE	1917	3896	7	4015	994	8991	1	14001	27760	15925	31663	652533	49	29317	34332		
KYMEN LÄÄNI - KYMENE LÄN																	
KAUPUNGIT JA KAUPPALAT - STÄDER OCH KÖPINGAR - URBAN COMMUNES																	
KOUVOLA.....	26	60	-	130	13	432	-	575	1129	601	1189	28566	42	1207	1309		
HAMINA - FREDRIKSHAMN.....	37	64	-	59	17	155	-	231	403	268	467	11212	42	387	479		
IMATRA.....	40	54	-	90	11	223	-	324	715	364	769	35173	22	907	1061		
KOTKA.....	196	331	-	134	37	685	1	857	1502	1053	1833	34356	53	1818	2198		
KUUSANKOSKI.....	44	90	-	188	39	393	-	620	1196	664	1286	22497	57	1021	1163		
LAPPEENRANTA - VILLMANSTRAND.....	172	328	-	312	75	1036	-	1423	2639	1595	2967	52260	57	3249	3769		
KARHULA.....	109	208	-	2	-	688	-	690	1141	799	1349	22972	59	1182	1428		
YHTEENSÄ - SUMMA - TOTAL.....	624	1135	-	915	192	3612	1	4720	8725	5344	9860	207036	48	9771	11407		
MAALATSK. - LANDSKOMM. - RURAL COMMUNES																	
ANJALA.....	11	34	-	16	1	29	-	46	103	57	137	5750	24	152	196		
ELIMÄKI.....	13	18	-	13	1	20	-	34	70	47	98	8059	11	126	178		
IITTI.....	14	22	-	14	4	49	-	67	128	81	150	8172	18	128	203		
JAALA.....	4	8	-	4	2	15	-	21	26	25	34	2341	15	65	77		
JOUTSENO.....	3	10	-	23	4	28	-	55	136	58	146	11632	13	162	200		
KYMI - KYMENE.....	13	30	-	14	-	35	-	49	108	62	138	5139	27	129	159		
LENI.....	4	9	5	2	-	15	-	17	33	26	47	2793	17	37	65		
LUIJKI.....	8	10	-	2	-	31	-	33	56	41	66	6082	11	88	105		
MIEHINKYLÄ.....	4	11	-	3	-	10	-	13	26	17	37	3638	10	57	87		
MUIJAMA.....	-	-	-	-	-	1	-	1	4	1	4	1390	3	2	3		
PARIKKALA.....	21	46	-	23	5	50	-	78	155	99	201	6431	31	184	223		
PYHTÄÄ - PYTTIS.....	1	2	-	8	-	15	-	23	48	24	50	4913	10	84	93		
RAUTAJÄRVI.....	19	31	-	9	5	29	-	43	120	62	151	6454	23	139	184		
RUOKOLAHTI.....	18	35	-	19	2	48	-	69	179	87	214	7388	29	214	289		
SAARI.....	7	12	-	1	-	8	-	9	18	16	30	2599	12	26	39		
SAVITAIPALE.....	13	24	-	6	-	29	-	35	69	48	93	5512	17	75	101		
SIPPOLA.....	40	97	1	32	4	191	-	227	450	268	548	15563	35	388	490		
SUOMENNIEMI.....	1	1	-	-	-	1	-	1	5	2	6	1326	5	9	10		
TAIPIALSAARI.....	4	9	-	2	-	20	-	22	57	26	66	3206	21	45	64		
UUKUNIEMI.....	2	4	-	-	-	2	-	2	7	4	11	920	12	10	14		
VALKEALA.....	29	41	-	37	6	53	-	96	247	125	288	10530	27	293	365		
VEHKALAHTI.....	18	32	-	19	4	93	-	116	265	134	297	12110	25	286	362		
VIROLAHTI.....	8	14	-	21	1	16	-	38	85	46	99	4086	20	73	91		
YLÄMAA.....	13	20	-	-	-	6	-	6	21	19	41	2175	19	24	42		
YHTEENSÄ - SUMMA - TOTAL.....	268	520	6	268	39	794	-	1101	2416	1375	2942	139009	21	2796	3640		
KOKO LÄÄNI - HELA LÄNET - WHOLE PROVINCE	892	1655	6	1183	231	4406	1	5821	11141	6719	12802	346045	37	12567	15047		
MIKKELIN LÄÄNI - S:t MICHEL LÄN																	
KAUPUNGIT JA KAUPPALAT - STÄDER OCH KÖPINGAR - URBAN COMMUNES																	
MIKKELI - S:t MICHEL.....	80	148	-	240	60	689	-	989	1921	1069	2069	26865	77	1744	1995		
HEINOLA.....	41	93	-	66	18	181	1	266	701	307	794	15121	53	469	596		
PIEKŠÄMÄKI.....	48	101	-	102	25	187	-	314	694	362	795	12786	62	718	855		
SAVONLINNA - NYSLOTT.....	73	140	-	183	35	402	1	621	1582	694	1722	28497	60	1568	1818		

Lääni — Län Kunta — Kommun	Laitosholto Anstaltsvård		Yksityis- koti- hoito Vård i enskil- hem	Kotivastus Hemunderstöd							Tapauksia kaikkiaan Fall inalles	Henkilöitä kaikkiaan Personer inalles	Väkiluku 31.12.1973 Befolkning 31.12.1973	Henkilöitä vuositapauksista 1000 suokasta kohti Personer i understödfall per 1 000 invånare	Edellinen vuosi Föregående år	
	Yhteensä tapauksia Fall sammanlagt	Henkilöitä Personer		Säännöllinen Regelbundet	Stämmlinen ja sen lisäksi laitosholto Regelbundet och anstaltsvård därtil	Tilapäinen Tillfälligt	Lausu untenmaton Arts okänd	Yhteensä tapauksia Fall sammanlagt	Henkilöitä Personer	Kotivastustapauksista henkilöitä Personer i hemunderstödfall					Kaikkiaan tapauksista henkilöitä Personer inalles	
Lukumäärä — Antal																
YHTEENSÄ — SUMMA — TOTAL	242	482	-	591	138	1459	2	2190	4898	2432	5380	83269	65	4499	5264	
MAALAITSK. — LANDSKOMM. — RURAL COMMUNES																
ANTTOLA	4	11	-	4	-	23	-	27	47	31	58	1937	30	56	64	
ENONKOSKI	8	15	-	6	-	27	-	33	72	41	88	2364	37	104	119	
HÄRTOLA	9	14	-	8	3	42	-	53	126	62	140	3169	27	125	133	
HAUKI-VUORI	8	20	-	4	4	54	-	62	132	70	152	3383	45	148	208	
HEINOLAN MLK. — HEINOLA LK.	23	56	-	9	2	41	-	52	119	75	175	4991	35	142	196	
HEINÄVESI	37	65	-	8	1	63	-	72	171	109	236	6493	36	190	268	
HIRVENSALMI	12	25	-	5	1	48	-	54	147	66	172	3569	48	152	195	
JORGINEN	16	44	-	13	5	89	-	106	287	122	331	6394	52	335	412	
JUVA	31	69	-	24	10	122	-	156	377	187	446	9623	46	439	539	
JÄPPILÄ	5	7	-	7	1	35	-	33	69	39	76	2023	38	63	73	
KANGASLAMPI	12	19	-	8	4	29	1	41	77	53	96	1933	50	88	106	
KANGASNIEMI	22	45	-	8	1	67	-	76	176	98	221	8154	27	205	296	
KERIMÄKI	11	40	-	10	5	41	-	56	147	67	187	6221	30	258	288	
MIKKELIN MLK. — S:t MICHEL'S LK.	39	84	-	26	3	182	-	211	454	250	538	12236	44	463	563	
MÄNTYHARJU	36	57	-	20	8	125	-	157	297	193	354	8573	41	311	399	
PEPUNMAA	8	25	-	1	2	26	-	27	44	35	69	3322	21	29	63	
PIEKSAMEN MLK. — PIEKSÄMÄKI LK.	27	51	-	14	2	70	-	86	225	113	276	6506	42	219	353	
PUNKAHARJU	16	31	-	23	7	58	-	88	211	104	242	4745	51	182	254	
PUUPALA	17	38	-	15	2	54	-	71	144	88	182	4029	45	176	211	
RANTASALMI	4	7	-	11	1	31	-	43	117	47	124	5959	21	210	269	
RISTIINA	14	35	-	21	4	58	-	83	237	97	272	5897	46	225	267	
SAVONRANTA	7	22	-	6	1	18	-	25	59	32	81	2178	37	60	95	
SULKAVA	18	47	-	16	-	92	-	99	242	117	289	4819	60	168	257	
SYSMÄ	15	46	-	14	2	99	-	115	215	130	261	7016	37	223	281	
VIRTASALMI	7	15	-	2	1	23	-	26	56	33	71	2126	33	96	107	
YHTEENSÄ — SUMMA — TOTAL	406	888	-	273	68	1510	1	1852	4249	2258	5137	129640	40	4667	6076	
KOKO LÄÄNI — HELA LÄNET — WHOLE PROVINCE	648	1370	-	864	206	2969	3	4042	9147	4690	10517	212909	49	9166	11340	
POHJ.—KÄRPJALAN LÄÄNI —NORRA KARELENS LÄN																
KAUPUNGIT JA KÄUPPALAT — STÄDER OCH KÖPINGAR — URBAN COMMUNES																
JOUENSUU	180	342	-	340	89	724	-	1153	2587	1333	3029	40165	75	2427	2802	
LIEKSÄ	54	119	1	44	5	146	-	195	497	250	617	19670	31	575	814	
NURMES	47	109	-	62	11	182	-	255	531	302	640	11570	55	777	936	
OUTEKUMPU	77	144	-	69	16	196	-	281	629	358	773	10512	74	679	837	
YHTEENSÄ — SUMMA — TOTAL	358	714	1	515	121	1248	-	1884	4344	2243	5059	81917	62	4258	5129	
MAALAITSK. — LANDSKOMM. — RURAL COMMUNES																
ENO	53	123	-	32	13	140	-	185	454	238	577	9471	61	642	854	
ILOVAANTSI	33	77	-	59	8	126	-	203	569	236	646	9795	66	674	884	
JUUKA	40	83	-	35	9	73	-	112	254	152	337	8753	39	292	417	
KESÄLAHTI	7	13	-	7	3	18	-	28	69	35	82	3340	25	79	100	
KIINTELYSVAARA	8	17	-	12	1	40	-	53	132	61	149	2596	57	126	183	
KITEE	22	60	-	41	18	84	-	143	364	165	424	10945	39	405	491	
KONTIOLAHTI	22	56	-	45	9	55	-	109	246	131	302	8223	37	312	398	
LIPSI	66	162	-	32	3	94	-	129	327	195	489	10617	46	444	618	
POLVIJÄRVI	26	63	1	27	5	88	-	120	285	147	349	7060	49	294	414	
PYMSELEKKÄ	31	50	-	18	11	36	-	65	155	96	205	4873	42	144	242	
RÄÄKKYLÄ	23	59	-	7	1	31	-	39	97	62	156	4617	34	177	241	
TOMNAJÄRVI	26	70	-	18	6	108	-	132	310	158	380	6876	55	329	438	
TUUPOVAARA	20	38	-	20	1	35	-	56	144	76	192	3755	48	140	181	
VALTIMO	39	70	-	10	5	28	-	43	136	82	204	4398	46	215	283	
VÄRTSILÄ	5	9	-	2	1	11	-	14	39	19	48	1072	45	31	41	
YHTEENSÄ — SUMMA — TOTAL	421	950	1	365	89	977	-	1431	3579	1853	4530	96391	47	4304	5785	
KOKO LÄÄNI — HELA LÄNET — WHOLE PROVINCE	779	1664	2	880	210	2225	-	3315	7923	4096	9589	178308	54	8562	10914	
KUOPIEN LÄÄNI — KUOPIO LÄN																
KAUPUNGIT JA KÄUPPALAT — STÄDER OCH KÖPINGAR — URBAN COMMUNES																
KUOPIO	241	520	-	389	137	1286	1	1813	3939	2054	4459	70079	64	3756	4321	
IISALPI	90	195	-	142	33	301	-	476	1082	564	1277	20839	61	1033	1231	
VARKAUS	71	146	-	143	34	339	-	516	1129	587	1275	24349	52	1126	1356	
SUCKENJOKI	26	50	-	33	1	125	-	159	342	185	392	9160	43	332	442	
YHTEENSÄ — SUMMA — TOTAL	428	911	-	707	205	2051	1	2954	6492	3392	7403	124427	59	6247	7350	

## 1. JATK. — FORTS. — CONT.

Lääni — Län Kunta — Kommun	Laitosholto Anstaltsvård		Yksi- tytö- koti- holto Vård i enskit hem	Kotilavustus Hemunderstöd							Tapauksia kaikkiaan Fall inalles	Henkilöitä kaikkiaan Personer inalles	Väkiluku 31.12.1973 Befolkning 31.12.1973	Henkilöitä avustustapauksissa 1 000 asukasta kohti Personer i understödfall per 1 000 invånare	Edellinen vuosi Föregående år	
	Yhteensä tapauksia Fall sammanlagt	Henkilöitä Personer		Stämmlinen Regelbundet	Stämmlinen ja sen lisäksi laitoshoito Regelbundet och anstaltsvård därutill	Thiopläinen Tillfälligt	Lastu tunteamaton Art okänd	Yhteensä tapauksia Fall sammanlagt	Henkilöitä Personer	Kotilavustus tapauksissa Personer i hemunderstödfall					Kalkissa tapauksissa Personer inalles	
Lukumäärä — Antal																
<b>MAALAIK. — LÄNSKOMM. — RURAL COMMUNES</b>																
JUANKOSKI.....	17	48	-	31	4	67	-	102	269	119	317	7372	43	112	393	
KAAVI.....	13	35	-	34	7	74	-	115	283	128	317	5304	60	296	314	
KARTTULA.....	8	19	-	20	7	28	-	55	147	63	166	3501	47	232	276	
KEITELE.....	22	34	-	20	8	40	-	68	180	90	214	3512	61	173	207	
KIURUVESI.....	47	113	-	20	2	124	-	146	376	193	489	12556	39	517	626	
LAPINLAHTI.....	14	40	-	34	9	79	-	122	321	136	361	7706	47	254	309	
LEPPÄVIERTA.....	82	196	-	38	11	115	-	168	458	250	654	12366	53	477	663	
MAANKKA.....	6	15	-	3	1	31	-	35	94	42	110	4968	22	146	164	
NILSIX.....	24	52	-	18	2	52	-	72	213	96	285	8342	32	286	382	
OTELAVESI.....	36	76	1	87	13	83	-	183	464	220	541	8508	64	541	627	
RAUTALAMPI.....	14	49	-	15	4	43	-	62	169	76	218	4278	47	235	287	
RAUTAVAARA.....	23	57	-	10	10	61	-	81	271	104	328	3974	83	299	350	
SIILENJÄRVI.....	19	55	-	61	5	112	-	178	480	197	535	11768	45	493	628	
SOIKAJÄRVI.....	31	74	-	16	5	55	-	76	240	107	314	7484	42	247	315	
TERVO.....	8	21	-	4	3	15	-	22	70	30	91	2730	33	73	94	
TUUSNIEMI.....	27	56	-	13	8	73	-	94	243	121	299	4874	61	259	342	
VARPAISJÄRVI.....	11	27	-	9	2	31	-	42	136	53	163	4258	38	139	200	
VEHMERLÄMTI.....	3	8	-	8	2	25	-	35	98	38	106	2983	36	102	128	
VESANTO.....	11	30	-	12	3	38	-	53	115	64	145	3964	37	129	148	
VIEREMÄ.....	18	38	-	19	3	53	-	75	185	93	223	5808	38	197	276	
YHTEENSÄ - SUMMA - TOTAL.....	434	1043	2	472	109	1203	-	1784	4811	2220	5956	127206	46	5407	6749	
KOKO LÄÄNI - HELA LÄNET - WHOLE PROVINCE	862	1954	2	1179	314	3254	1	4748	11303	5612	13259	251633	53	11654	14099	
<b>KESKI-SUOMEN LÄÄNI - MELL. FINLANDS LÄN</b>																
<b>KAUPUNGIT JA KAUPPALAT - STÄDER OCH KÖPINGAR - URBAN COMMUNES</b>																
JYVÄSKYLÄ.....	216	459	-	172	81	1184	-	1437	2915	1653	3374	60221	56	3181	3689	
ÄÄNEKOSKI.....	28	68	-	18	7	134	-	159	321	187	389	10568	37	414	524	
JÄMSÄ.....	37	56	-	36	18	133	-	187	393	224	449	12355	36	495	582	
SUOLAHTI.....	44	108	-	86	17	101	-	204	429	248	537	5833	92	444	608	
YHTEENSÄ - SUMMA - TOTAL.....	325	691	-	312	123	1552	-	1987	4058	2312	4749	88977	53	4534	5403	
<b>MAALAIK. — LANDSKOMM. — RURAL COMMUNES</b>																
HANKASALMI.....	29	57	-	13	9	97	-	119	234	148	291	6851	42	241	297	
JOUTSA.....	15	47	-	26	5	34	-	65	157	80	204	4922	41	197	249	
JYVÄSKYLÄN MLK. - JYVÄSKYLÄ LN.....	104	262	-	97	28	424	-	549	1253	653	1515	21778	70	1326	1582	
JÄMSÄNKOSKI.....	42	86	2	25	7	110	-	142	332	186	420	8264	51	363	471	
KANNONKOSKI.....	11	26	-	8	6	17	-	31	110	42	136	2516	54	156	182	
KARSTULA.....	18	52	-	14	5	47	-	66	179	84	231	5775	40	181	266	
KEURUU.....	60	109	-	41	11	199	-	251	595	311	704	12982	54	591	760	
KINNULA.....	3	3	-	6	3	13	-	22	71	25	74	2435	30	99	112	
KIVIJÄRVI.....	4	14	-	8	2	21	-	29	101	33	115	2244	51	112	146	
KONGINKANGAS.....	16	43	-	2	-	17	1	20	70	36	113	1840	61	108	144	
KONNEVESI.....	15	25	-	10	-	36	-	46	116	61	141	3958	36	96	143	
KORPILAHTI.....	12	28	-	27	4	65	-	76	179	88	207	5547	37	220	264	
KYVJÄRVI.....	2	6	4	4	-	18	-	22	66	28	76	2127	36	107	119	
ILAKKA.....	42	88	-	34	6	155	-	195	433	237	521	13674	38	983	1285	
LEIVONMÄKI.....	5	11	-	8	-	14	-	22	51	27	62	1724	36	75	108	
LUMANKA.....	2	7	-	-	-	4	-	4	14	6	21	1677	13	12	24	
MULTIA.....	21	45	-	4	2	39	-	45	95	66	140	3146	45	104	116	
MUURAME.....	16	26	-	18	2	42	-	62	123	78	149	3868	39	127	196	
PETÄJÄVESI.....	25	54	1	11	5	44	-	60	139	86	194	4217	46	195	239	
PIHTIPUDAS.....	18	38	-	9	5	55	-	69	161	87	199	6615	30	185	294	
PYLKÖMÄKI.....	3	12	-	10	-	22	-	32	86	35	98	1708	57	84	112	
SAARIJÄRVI.....	11	30	-	32	7	69	-	108	370	119	400	10375	39	391	486	
SUMTAIINEN.....	9	16	-	6	1	8	-	15	49	24	65	1576	41	84	106	
SÄYNTÄSALO.....	3	4	-	4	-	21	-	25	60	28	64	2987	21	69	79	
TOIVAKKA.....	9	31	-	5	4	20	-	29	66	38	97	2645	37	81	118	
URAINEN.....	9	15	1	14	3	37	-	54	114	64	130	2824	46	138	159	
VIITASAARI.....	31	69	-	43	12	87	-	142	337	173	405	9329	44	402	556	
KUHMOINEN.....	8	15	-	4	2	34	-	40	68	48	83	4048	21	150	196	
YHTEENSÄ - SUMMA - TOTAL.....	543	1219	8	483	127	1729	1	2340	5629	2891	6856	151672	45	6727	8613	
KOKO LÄÄNI - HELA LÄNET - WHOLE PROVINCE	868	1910	8	795	250	3281	1	4327	9687	5203	11605	240649	48	11261	14016	
<b>VAASAN LÄÄNI - VASA LÄN</b>																
<b>KAUPUNGIT JA KAUPPALAT - STÄDER OCH KÖPINGAR - URBAN COMMUNES</b>																
VAASA - VASA.....	91	174	-	495	125	702	-	1322	2689	1413	2863	54119	53	2550	2796	
KASKINEN - KASKÖ.....	4	14	-	3	2	29	-	34	48	32	48	1283	48	61	77	
KÖKKOLA - GAMLAKARLEBY.....	57	122	-	164	54	477	-	695	1400	752	1522	22124	69	1720	1842	
KRISTINANKAUPUNKI - KRISTINESTAD.....	14	31	-	8	1	31	-	40	92	54	123	9200	13	113	160	
PIETARSÄÄRT - JAKOBSTAD.....	42	105	-	80	24	211	-	315	717	357	822	19957	41	700	813	
SEINÄJOKI.....	95	211	-	69	19	373	1	462	964	557	1175	21597	54	939	1173	
UUSIKARLEBY - NYKARLEBY.....	1	2	-	1	-	3	-	4	12	5	14	1538	9	20	20	
KURIKKA.....	44	122	1	26	9	104	-	139	405	184	528	11148	47	269	434	
LÄPUÄ - LÄPPO.....	36	71	-	41	12	99	-	152	398	188	469	14759	32	444	583	
ALAVUS - ALAVO.....	84	206	-	12	3	111	-	126	292	210	498	10303	48	284	520	
YHTEENSÄ - SUMMA - TOTAL.....	468	1058	1	899	249	2140	1	3289	7017	3758	8076	166030	49	6816	7898	

Läni — Län Kunta — Kommun	Lätoisholto Anstaltsvård		Yksityis- koti- hoito Vård i enskilt hem	Kotivastus Hemunderstöd							Tapauksia kaikkiaan Fall inalles	Henkilöitä kaikkiaan Personer inalles	Väkiluku 31.12.1973 Befolkning 31.12.1973 Henkilöitä avustustapaustaisissa 1000 asukasta kohti Personer i understödfall per 1 000 invånare	Edellinen vuosi Föregående år	
	Yhteensä tapauksia Fall sammanlagt	Henkilöitä Personer		Stämmlinen Regelbundet	Stämmlinen ja sen lisäksi lätoisholto Regelbundet och anstaltsvård därtil	Tilapäinen Tillfälligt	Läto tunteamaton Art okänd	Yhteensä tapauksia Fall sammanlagt	Henkilöitä Personer	Kotivastustapaustaisissa henkilöitä Personer i hemunderstödfall				Kaikkia tapauksia henkilöitä Personer inalles	
Lukumäärä — Antal															
MAALAITSV. — LANDSKOMM. — RURAL COMMUNES															
ALMÄPNNÄ	18	32	-	7	2	40	-	49	116	67	148	5027	25	111	151
ALA JÄRVI	42	99	-	26	21	85	-	132	360	174	449	8445	53	330	447
EVJÄRVI	4	10	-	1	-	2	-	3	3	7	13	3412	4	6	24
HÄLSJÖ	3	11	1	2	-	9	-	11	34	15	48	1596	29	60	63
MIMSKA	5	17	-	3	1	13	-	17	30	22	47	3047	15	50	81
ILMAJOKI	17	49	-	36	13	191	-	159	386	167	435	11983	36	418	538
ISOJOKI - STORA	11	24	-	8	3	21	-	32	80	43	104	3685	28	90	133
ISOKYRÖ - STORKYPO	13	42	-	24	2	50	-	76	207	89	249	5691	44	159	262
JALASJÄRVI	65	157	-	27	5	162	-	194	502	259	559	10652	62	381	597
JEPPIÄ - JEPPIÖ	1	1	-	1	-	3	-	4	11	5	12	1423	8	3	7
JURVA	28	73	-	13	5	52	-	70	183	98	256	5564	46	172	257
KARLELA - KARLEBY	11	29	-	43	7	68	-	118	308	129	328	10024	33	299	355
KÄRNUS	15	34	-	24	5	62	-	91	179	106	213	4996	43	175	251
KERTIÖKI - BÖTON	7	18	-	3	-	15	-	18	32	25	50	2243	22	59	82
KÄUMJOKI	70	192	-	48	9	121	-	178	464	248	656	14450	45	603	804
KAUPAVA	40	75	-	49	14	110	-	173	426	213	501	8700	58	418	527
KAUSTINEN - KAUSTRY	3	10	-	3	1	13	-	17	33	20	43	3566	12	34	50
KESNÄS	1	1	-	1	-	14	-	15	18	16	19	2302	8	20	20
KORTESJÄRVI	-	-	-	8	1	13	-	22	76	22	76	2990	25	54	82
KRUUNUPYVY - KRÖNBY	3	3	-	2	-	12	-	14	26	17	39	6769	6	9	14
KUOPTANE	19	35	-	21	3	47	-	71	183	90	218	5308	41	197	262
KÄLVIA	6	12	-	5	3	30	-	38	89	44	101	3791	27	69	151
KÄNTIA	24	61	-	55	15	78	-	148	383	172	444	6873	65	367	444
LAPPAJÄRVI	13	21	-	4	1	18	-	23	57	36	78	4526	17	99	126
LEHTIMÄKI	4	13	-	6	-	6	-	12	32	16	45	2528	18	53	61
LESTIJÄRVI	1	1	-	5	1	8	-	14	44	15	45	1273	35	43	69
LÖHTAJA	3	11	-	8	1	9	-	18	61	21	72	2896	25	48	54
LUOTO - LARSHÖ	4	8	-	-	-	6	-	6	37	10	45	2641	17	29	34
MAALAHTI - MALAX	3	7	-	5	-	22	-	27	49	30	56	5241	11	36	41
MAKSANAA - MAXMO	3	4	1	2	-	4	-	6	14	10	19	1088	17	18	19
MUNSALA	1	2	-	-	-	1	-	1	2	2	4	2408	2	8	12
MUSTASAARI - KOPSHOLP	5	7	-	18	5	29	-	52	119	57	126	11829	11	132	146
MURMO	8	26	-	13	5	29	-	47	165	95	191	6023	32	196	261
NÄRPIÖ - NÄPPES	6	9	2	14	1	40	-	55	125	63	136	11363	12	104	137
ORAVAINEN - ORAVÄIS	3	4	-	5	-	11	-	16	52	19	56	2691	21	35	44
PERÖ	4	17	-	3	3	21	-	27	90	31	107	3045	35	88	112
PERÄSEINÄJOKI	14	31	-	11	2	34	-	47	126	61	157	4432	35	140	173
PIETARSAAREN MLK. - PEDEPSÖRE LK.	6	20	-	8	3	20	-	31	79	37	99	4418	22	79	81
PURMO	3	3	-	2	-	2	-	4	6	7	9	1644	5	7	13
SCINT	7	22	-	11	-	22	-	33	85	40	107	3458	31	91	110
TEUVA - ÖSTERMARK	16	41	-	18	1	72	-	91	216	107	257	7730	33	175	232
TCHLÄMPI	18	38	4	5	3	42	-	59	129	72	171	3838	45	160	205
TÖYSÄ	18	39	-	16	10	25	-	51	119	69	158	3408	46	148	196
ULLAVA	2	2	1	4	-	7	-	11	23	14	26	1110	23	28	34
UUDENKARLEBYN MLK. - NYKARLEBY LK.	2	8	-	5	2	9	-	16	38	18	46	-	-	37	51
VETELI - VETIL	10	16	1	14	1	15	-	30	64	41	81	3692	22	86	121
VIMPELI - VINDALA	13	24	1	7	-	16	-	23	57	37	82	3669	22	68	102
VÄHKYRÖ - LILLKYRO	15	38	-	4	-	43	-	47	117	62	155	4349	36	119	155
VÖYRI - VÖRÄ	2	8	-	5	-	13	-	18	24	20	42	4141	10	38	39
YLIHÄRMÄ	7	17	-	2	1	13	-	16	36	23	53	3135	17	49	68
YLISTARO	15	31	-	6	1	25	-	32	80	47	111	6444	47	122	171
ÄHTÄRI	16	40	-	34	3	51	-	88	270	104	310	7360	42	257	314
ÄHTÄVÄ - ESSE	2	7	-	2	-	-	-	2	3	4	10	2263	4	16	19
YHTEENSÄ - SUMMA - TOTAL	630	1481	11	647	154	1734	-	2535	6468	3176	7960	255162	31	6941	9322
KOKK LÄNI - HELA LÄNET - WHOLE PROVINCE	1098	2539	12	1546	403	3874	1	5824	13485	5934	16036	421192	38	13757	17220
OULUN LÄNI - ULEÅBORG LÄN															
KAUPUNGIT JA KÄUPPALAT - STÄDER OCH KÖPINGAR - URBAN COMMUNES															
OULU - ULEÅBORG	229	544	-	546	128	1575	-	2249	4492	2478	50363	89888	56	5238	5880
KAJAANI	58	141	1	115	25	450	-	590	1094	649	12384	19956	62	1123	1414
RAAHE - BRÄMESTAD	50	111	-	50	13	156	-	262	604	312	7155	14603	49	621	775
YLVIESKÄ	35	68	1	60	12	96	-	168	374	204	4437	10718	41	416	537
HAAPAJÄRVI	41	75	-	2	5	105	-	112	286	153	3617	7800	46	349	457
OULAINEN	10	32	-	7	3	79	-	89	217	99	2495	7206	35	244	309
YHTEENSÄ - SUMMA - TOTAL	423	971	2	780	186	2504	-	3479	7069	3895	80422	150171	54	7991	9372
MAALAIK. - LANDSKOMM. - RURAL COMMUNES															
ALAVIESKÄ	15	27	-	3	1	20	-	24	37	39	646	3118	21	65	78
HAAPAVEESI	16	59	-	17	2	66	-	85	235	101	2948	7260	40	251	338
HAILUOTO - KARLÖ	2	9	-	1	-	3	-	4	7	6	165	965	17	16	25
HAUTIPUDAS	27	58	-	56	14	93	-	163	459	190	5175	9892	52	471	572
HÄRVYNÄLMI	28	96	-	8	1	25	-	34	120	62	2165	4761	45	217	339

## 1. JATK. — FORTS. — CONT.

LÄÄNI — LÄN Kunta — Kommun	Laitoshoito Anstaltsvård		Yksityi- koti- hoito Vård i ensikitt hem	Kotivastustus Hemunderstödd							Tapauksia kaikkiaan Fall inalles	Henkilöitä kaikkiaan Personer inalles	Väkiluku 31.12.1973 Befolkning 31.12.1973	Henkilöitä avustustapauksissa 1 000 asukasta kohti Personer i understödfall per 1 000 invånare	Edellinen vuosi Föregående år	
	Yhteensä tapauksia Fall sammanlagt	Henkilöitä Personer		Stämmlinen Regebundet	Stämmlinen ja sen lisäksi laitoshoito Regebundet och anstaltsvård därtill	Tilapäinen Tillfälligt	Lastu suunnamon Arc oldand	Yhteensä tapauksia Fall sammanlagt	Henkilöitä Personer	Kotivastustapauksissa Personer i hemunderstödfall					Kaikkiaan tapauksissa Personer inalles	
Lukumäärä — Antal																
II.....	15	45	-	23	10	56	-	89	244	104	289	5308	54	316	366	
KAJAANIN MLK. — KAJAANI LK.....	55	161	-	65	17	167	-	249	625	304	736	10455	54	768	1068	
KALAJOKI.....	26	53	-	9	2	64	-	75	232	101	285	8193	75	195	279	
KEWFELE.....	17	44	-	31	7	79	-	117	331	134	375	5068	74	383	415	
KESTILÄ.....	7	7	-	6	-	16	-	22	71	29	78	2602	30	100	120	
KIIMINKI.....	4	7	-	9	1	28	-	38	136	42	143	3332	43	132	196	
KUMMO.....	45	129	1	36	5	118	-	159	472	205	602	13528	45	535	734	
KUIVANIEMI.....	10	25	-	2	1	23	-	26	89	36	80	2782	29	111	130	
KUUSAMO.....	80	191	-	66	32	165	-	263	737	343	928	1732	52	878	1128	
KÄRSÄMÄKI.....	14	36	-	6	5	53	-	64	134	78	170	3706	46	140	215	
LIHINKA.....	7	22	-	6	1	48	-	55	135	62	157	3835	41	181	203	
LUMIJOKI.....	1	6	-	1	-	15	-	16	37	17	41	1491	27	49	65	
MERIJÄRVI.....	9	19	-	6	2	21	-	27	60	36	59	1634	36	44	70	
MUHOS.....	31	58	-	17	2	106	-	125	281	156	339	6686	51	430	513	
NIVALA.....	53	117	-	23	10	89	-	122	310	175	427	9961	43	331	442	
OULUNSALO.....	6	13	-	1	-	25	-	26	51	32	64	2541	25	78	88	
PAAVOLA.....	8	27	-	20	4	38	-	62	164	70	191	5211	37	183	226	
PATILJOKI.....	19	38	1	16	2	39	-	57	131	77	170	5733	30	218	295	
PIIPOLA.....	18	61	-	7	3	17	-	27	83	45	144	3587	40	114	141	
PIPPOLA.....	6	16	-	8	-	10	-	18	49	24	65	1602	41	50	63	
PUDASJÄRVI.....	41	158	-	22	4	109	-	135	344	176	502	12766	39	483	684	
PULKKILA.....	17	41	-	7	-	13	2	22	44	39	85	2086	41	91	123	
PUDLANKA.....	38	144	-	22	4	26	-	52	175	90	319	5742	56	182	293	
PYHÄJOKI.....	8	23	-	6	2	17	-	25	79	33	102	3510	29	61	128	
PYHÄJÄRVI.....	54	99	-	33	1	126	-	160	409	214	508	8245	62	461	566	
PYHÄNTÄ.....	4	9	-	9	1	14	-	24	52	28	61	1658	37	23	35	
RANTILA.....	18	39	-	5	3	43	-	51	110	69	149	2800	53	142	176	
REISJÄRVI.....	3	5	4	10	1	24	-	35	105	42	114	3742	30	108	153	
RISTIJÄRVI.....	12	25	-	1	1	21	-	23	92	35	117	2883	41	82	120	
SIEVI.....	24	59	-	8	3	32	-	43	76	67	135	4568	30	155	225	
SIIKAJOKI.....	10	15	-	6	-	17	-	23	66	33	81	1378	59	41	76	
SOTKAMO.....	56	175	-	46	13	67	-	124	360	182	535	11934	45	45	591	
SUOMUSSALMI.....	68	198	-	77	21	187	-	285	790	353	988	13633	72	93	132	
TATVALKOSKI.....	21	62	-	17	9	59	-	85	285	106	347	5688	61	381	415	
TEMMES.....	-	-	-	-	-	2	-	2	5	2	5	633	8	10	13	
TYRNÄVÄ.....	7	7	-	8	1	42	-	51	155	58	162	2982	54	123	146	
UTAJÄRVI.....	19	39	-	27	2	45	-	74	240	93	279	4315	65	294	362	
VÄÄLÄ.....	15	48	-	7	5	68	-	80	229	95	277	5497	50	257	338	
VINANTI.....	18	42	-	15	6	73	-	94	254	112	296	4591	64	266	301	
VUOLIJOKI.....	9	19	-	11	-	32	-	43	105	52	124	3854	32	109	140	
YLI-II.....	5	21	1	5	3	31	-	39	140	45	162	2943	55	134	187	
YLIKIIMINKI.....	7	19	-	6	-	24	-	30	68	37	87	3132	28	99	124	
YHTEENSÄ — SUMMA — TOTAL.....	973	2569	7	789	202	2456	2	3449	9359	4429	11935	249562	48	11145	14600	
KOKO LÄÄNI — HELA LÄNET — WHOLE PROVINCE	1396	3540	9	1569	388	4960	2	6919	16428	8324	19977	399733	50	19136	23972	
LAPIN LÄÄNI — LAPPLANDS LÄN																
KAUPUNGIT JA KAUPPALAT — STRÖDER OCH KÖPINGAR — URBAN COMMUNES																
ROVANIEMI.....	123	239	-	76	28	293	1	398	894	521	1133	28491	40	1124	1453	
KEMI.....	131	215	-	539	193	546	-	1278	1999	1409	2214	27928	79	2290	2549	
KEMIJÄRVI.....	44	86	-	18	5	133	1	157	357	201	443	13120	34	495	641	
TORNIO — TORNEÅ.....	52	116	-	39	9	290	-	338	893	390	1009	19337	52	655	801	
YHTEENSÄ — SUMMA — TOTAL.....	350	656	-	672	235	1262	2	2171	4143	2521	4799	88876	54	4564	5444	
MAALAISET — LANDSKOMM. — RURAL COMMUNES																
ENONTEKIO.....	16	50	1	3	2	22	-	27	49	44	100	2324	43	53	102	
INARI — ENARE.....	68	172	-	20	6	87	-	113	304	181	476	6842	70	308	431	
KEMIN MLK. — KEMI LK.....	7	20	-	15	-	22	-	37	137	44	157	6595	24	129	187	
KITTILÄ.....	32	70	-	38	19	102	-	159	361	191	431	6924	62	450	520	
KOLARI.....	5	16	-	5	3	20	-	28	100	33	116	4964	23	177	194	
MUONIO.....	9	23	4	5	-	25	-	30	51	43	78	2866	27	108	113	
PELKOSENNIEMI.....	1	1	-	3	2	28	-	33	88	34	89	1875	47	100	124	
PELLU.....	15	63	1	18	3	55	1	77	205	93	269	5985	45	243	305	
POHJO.....	18	75	-	5	1	23	-	29	117	47	192	6152	31	145	222	
RANUA.....	31	64	2	24	3	39	-	66	191	99	257	5970	43	222	314	
ROVANIEMEN MLK. — ROVANIEMI LK.....	59	174	-	87	14	166	-	267	804	326	978	17768	55	869	1051	
SALLA.....	30	135	-	8	5	64	-	77	239	107	374	8281	45	308	435	
SAVUKOSKI.....	18	58	-	3	2	8	-	13	45	31	103	2045	50	82	110	
SIMO.....	13	45	1	13	2	33	-	48	132	62	178	4100	43	118	163	
SODANKYLÄ.....	59	185	1	27	13	165	1	206	502	266	688	10362	66	716	883	
TERVOLA.....	26	70	1	10	2	54	-	66	164	93	235	5475	63	475	534	
UTSJOKI.....	5	13	-	-	-	9	-	9	30	14	43	1383	31	21	74	
YLITORNIO — ÖVERTORNEÅ.....	8	17	-	13	3	35	-	51	161	59	178	7807	23	211	244	
YHTEENSÄ — SUMMA — TOTAL.....	420	1251	11	297	80	957	2	1336	3680	1767	4942	107716	46	4735	6910	
KOKO LÄÄNI — HELA LÄNET — WHOLE PROVINCE	770	1907	11	969	315	2219	4	3507	7823	4288	9741	196592	50	9299	11454	

**2. Huoltoapaukset ja avustajat perheen päälliehen iän ja huoltomuodon mukaan lukumäärinä ja prosentteina, läänittään**  
**Socialhjälpsfall och understödsagare enligt huvudmannens ålder i antal och procent, länsvis**  
*Cases of social assistance and relief recipients according to age of head of family and type of care in numbers and per cent. by provinces*

Läni — Län	Laitoshoidon Anstaltsvård												Kotiavustuksen Hemunderstödet												Kotivastuksen Hemunderstödet	Yksityishoidon Vård i enskilt hem	Laitoshoidon Anstaltsvård					Kotiavustuksen Hemunderstödet					Henkilötiedot Henkilöita				
	Yhteensä tapauksia				Fall sammanlagt				Henkilötiedot Henkilöita				Yhteensä tapauksia				Fall sammanlagt				Henkilötiedot Henkilöita																				
	Yhteensä tapauksia	Fall sammanlagt	Henkilötiedot Henkilöita	Personer	Yhteensä tapauksia	Fall sammanlagt	Henkilötiedot Henkilöita	Personer	Yhteensä tapauksia	Fall sammanlagt	Henkilötiedot Henkilöita	Personer	Yhteensä tapauksia	Fall sammanlagt	Henkilötiedot Henkilöita	Personer	Säännöllinen Regelbundet	Säännöllinen ja osittain läntöshoitona Regelbundet och anstaltsvård därrill	Tilapäinen Tillfälligt	Laatu tunnetton Art okänd	Yhteensä tapauksia	Fall sammanlagt	Henkilötiedot Henkilöita	Personer			Säännöllinen Regelbundet	Säännöllinen ja osittain läntöshoitona Regelbundet och anstaltsvård därrill	Tilapäinen Tillfälligt	Laatu tunnetton Art okänd	Yhteensä tapauksia	Fall sammanlagt	Henkilötiedot Henkilöita	Personer							
KOKO MAA — HELLA RIKET — WHOLE COUNTRY	14019	28905	83	23807	6851	57985	1783	90426	184006	104528	212995	200643	239603	100.0	100.0	100.0	100.0	100.0	100.0	100.0	100.0	100.0	100.0	100.0	100.0	100.0	100.0	100.0	100.0	100.0	100.0	100.0	100.0	100.0	100.0	100.0	100.0	100.0	100.0	100.0	
Yhteensä — SUMMA	14019	28905	83	23807	6851	57985	1783	90426	184006	104528	212995	200643	239603	100.0	100.0	100.0	100.0	100.0	100.0	100.0	100.0	100.0	100.0	100.0	100.0	100.0	100.0	100.0	100.0	100.0	100.0	100.0	100.0	100.0	100.0	100.0	100.0	100.0	100.0	100.0	
MAALAIKUNNAT — LANDSKJON— MUNER — KUNAL COMMUNES	6063	13931	75	5631	1325	17230	11	24197	58455	30335	72461	67039	86507	100.0	100.0	100.0	100.0	100.0	100.0	100.0	100.0	100.0	100.0	100.0	100.0	100.0	100.0	100.0	100.0	100.0	100.0	100.0	100.0	100.0	100.0	100.0	100.0	100.0	100.0	100.0	100.0
— 15 .....	8	10	—	14	—	19	—	33	48	41	58	60	86	0.1	0.1	—	0.2	—	0.1	—	0.1	—	0.1	—	0.1	—	0.1	0.1	0.1	0.1	0.1	0.1	0.1	0.1	0.1	0.1	0.1	0.1	0.1	0.1	
16 — 17 .....	35	51	—	48	3	115	—	166	193	201	246	226	287	0.6	0.4	—	0.9	—	1.1	—	1.1	—	1.1	—	1.1	—	1.1	1.1	1.1	1.1	1.1	1.1	1.1	1.1	1.1	1.1	1.1	1.1	1.1	1.1	
18 — 19 .....	127	193	—	157	15	600	1	773	926	901	1120	1082	1363	2.6	2.1	—	3.4	—	4.1	—	4.1	—	4.1	—	4.1	—	4.1	4.1	4.1	4.1	4.1	4.1	4.1	4.1	4.1	4.1	4.1	4.1	4.1		
20 — 24 .....	793	1784	7	1002	210	3924	1	4737	9732	5537	11523	10034	12230	13.1	12.8	—	17.6	—	20.5	—	20.5	—	20.5	—	20.5	—	20.5	20.5	20.5	20.5	20.5	20.5	20.5	20.5	20.5	20.5	20.5	20.5	20.5		
30 — 39 .....	599	2253	10	876	197	2466	1	3320	11168	3929	13431	13037	15905	9.9	16.2	—	13.3	—	14.9	—	14.9	—	14.9	—	14.9	—	14.9	14.9	14.9	14.9	14.9	14.9	14.9	14.9	14.9	14.9	14.9	14.9	14.9		
40 — 49 .....	901	3320	13	1264	341	3112	1	4718	16157	5632	19490	17704	24662	14.9	23.8	—	17.3	—	22.4	—	22.4	—	22.4	—	22.4	—	22.4	22.4	22.4	22.4	22.4	22.4	22.4	22.4	22.4	22.4	22.4	22.4	22.4		
50 — 59 .....	1030	2558	16	1130	289	2958	2	4379	10957	5425	19531	16426	24662	17.0	18.4	—	21.3	—	25.7	—	25.7	—	25.7	—	25.7	—	25.7	25.7	25.7	25.7	25.7	25.7	25.7	25.7	25.7	25.7	25.7	25.7	25.7		
60 — 64 .....	553	1010	5	348	112	1295	2	1807	3249	2365	4264	3875	5487	9.1	7.3	—	6.7	—	7.1	—	7.1	—	7.1	—	7.1	—	7.1	7.1	7.1	7.1	7.1	7.1	7.1	7.1	7.1	7.1	7.1	7.1	7.1		
65 — 69 .....	570	903	5	284	64	1129	1	1478	2342	2053	3250	2675	4068	9.4	6.5	—	6.7	—	7.1	—	7.1	—	7.1	—	7.1	—	7.1	7.1	7.1	7.1	7.1	7.1	7.1	7.1	7.1	7.1	7.1	7.1	7.1		
70 — 74 .....	507	718	5	218	51	907	—	1176	1635	1688	2358	1004	1721	8.4	5.2	—	6.7	—	3.9	—	3.9	—	3.9	—	3.9	—	3.9	3.9	3.9	3.9	3.9	3.9	3.9	3.9	3.9	3.9	3.9	3.9	3.9		
75 — 79 .....	—	—	—	—	—	—	—	—	—	—	—	—	—	—	—	—	—	—	—	—	—	—	—	—	—	—	—	—	—	—	—	—	—	—	—	—	—	—	—		
80 — .....	925	1098	13	233	43	1153	2	1431	1796	2369	2907	691	1271	15.3	7.9	—	17.3	—	4.1	—	4.1	—	4.1	—	4.1	—	4.1	4.1	4.1	4.1	4.1	4.1	4.1	4.1	4.1	4.1	4.1	4.1	4.1		
EI TIETOA — INGA UPP— GIFTER — NO INFORMATION ..	—	—	—	—	—	—	—	—	—	—	—	—	—	—	—	—	—	—	—	—	—	—	—	—	—	—	—	—	—	—	—	—	—	—	—	—	—	—	—	—	
KAUP- JA KAUPPALAT — STÄDER O. KÖPNINGAR — URBAN COMMUNES	7956	14974	8	18176	5526	40755	1772	66229	125551	74193	140534	133604	153096	100.0	100.0	100.0	100.0	100.0	100.0	100.0	100.0	100.0	100.0	100.0	100.0	100.0	100.0	100.0	100.0	100.0	100.0	100.0	100.0	100.0	100.0	100.0	100.0	100.0	100.0	100.0	100.0
— 15 .....	6	15	—	15	—	3	—	70	85	74	100	84	97	0.1	0.1	—	0.1	—	0.1	—	0.1	—	0.1	—	0.1	—	0.1	0.1	0.1	0.1	0.1	0.1	0.1	0.1	0.1	0.1	0.1	0.1	0.1	0.1	
16 — 17 .....	36	54	—	42	10	189	1	264	309	397	463	467	546	0.5	0.4	—	0.5	—	0.6	—	0.6	—	0.6	—	0.6	—	0.6	0.6	0.6	0.6	0.6	0.6	0.6	0.6	0.6	0.6	0.6	0.6	0.6	0.6	
18 — 19 .....	210	299	—	481	131	639	3	2254	2777	3667	4693	4928	3166	2.9	2.0	—	2.9	—	3.7	—	3.7	—	3.7	—	3.7	—	3.7	3.7	3.7	3.7	3.7	3.7	3.7	3.7	3.7	3.7	3.7	3.7	3.7	3.7	
20 — 29 .....	610	3598	—	4454	1292	12328	55	18234	35391	15939	36766	35523	39093	10.4	10.2	—	12.9	—	14.9	—	14.9	—	14.9	—	14.9	—	14.9	14.9	14.9	14.9	14.9	14.9	14.9	14.9	14.9	14.9	14.9	14.9	14.9	14.9	
30 — 39 .....	927	2868	—	3394	876	7742	51	11243	20378	12590	33989	31522	35203	12.7	12.6	—	12.7	—	12.7	—	12.7	—	12.7	—	12.7	—	12.7	12.7	12.7	12.7	12.7	12.7	12.7	12.7	12.7	12.7	12.7	12.7	12.7	12.7	
40 — 49 .....	909	2337	—	3432	936	6706	42	11113	24900	15026	27278	28270	31782	11.4	12.5	—	12.5	—	12.5	—	12.5	—	12.5	—	12.5	—	12.5	12.5	12.5	12.5	12.5	12.5	12.5	12.5	12.5	12.5	12.5	12.5	12.5	12.5	
50 — 59 .....	924	1730	1	2752	715	5042	52	8545	14380	10226	17478	15770	18000	11.4	15.6	—	12.5	—	12.5	—	12.5	—	12.5	—	12.5	—	12.5	12.5	12.5	12.5	12.5	12.5	12.5	12.5	12.5	12.5	12.5	12.5	12.5	12.5	
60 — 64 .....	578	840	—	1139	290	2337	95	3770	5665	4440	16901	15770	18000	7.9	11.6	—	13.5	—	13.5	—	13.5	—	13.5	—	13.5	—	13.5	13.5	13.5	13.5	13.5	13.5	13.5	13.5	13.5	13.5	13.5	13.5	13.5	13.5	
65 — 69 .....	648	839	3	843	314	1920	155	3332	4043	3883	4263	4489	6081	8.1	5.6	—	37.5	—	37.5	—	37.5	—	37.5	—	37.5	—	37.5	37.5	37.5	37.5	37.5	37.5	37.5	37.5	37.5	37.5	37.5	37.5	37.5		
70 — 74 .....	598	744	—	676	297	1451	262	2686	3222	3268	3965	4568	6081	7.5	5.0	—	3.7	—	3.7	—	3.7	—	3.7	—	3.7	—	3.7	3.7	3.7	3.7	3.7	3.7	3.7	3.7	3.7	3.7	3.7	3.7	3.7		
80 — .....	1506	1642	2	915	653	1475	1056	4099	4950	5607	6194	1451	2584	18.9	11.0	—	25.0	—	5.0	—	5.0	—	5.0	—	5.0	—	5.0	5.0	5.0	5.0	5.0	5.0	5.0	5.0	5.0	5.0	5.0	5.0	5.0		
EI TIETOA — INGA UPP— GIFTER — NO INFORMATION ..	—	—	—	—	—	—	—	—	—	—	—	—	—	—	—	—	—	—	—	—	—	—	—	—	—	—	—	—	—	—	—	—	—	—	—	—	—	—	—		
KAUP- JA KAUPPALAT — STÄDER O. KÖPNINGAR — URBAN COMMUNES	4	8	—	9	—	75	—	84	123	88	131	137	158	0.1	0.1	—	0.0	—	0.0	—	0.0	—	0.0	—	0.0	—	0.0	0.0	0.0	0.0	0.0	0.0	0.0	0.0	0.0	0.0	0.0	0.0	0.0		
— 15 .....	—	—	—	—																																					

Table with columns for various categories and numerical values. Includes sub-sections like 'YHTIENÄ - SUMMA - TOTAL ...', 'KAUP. JA RAUPPALAT - STADL. U. KÖPINGSÅR - URBAH CUMMUNES', and 'EI TIETOA - INGA UPPL. GIFFER - NG INFORMATION ...'.

Table with columns for various categories and numerical values. Includes sub-sections like 'SIITÄ - CARAV - CF AHICH HELSINKI - HELSINGFORS .....', 'EI TIETOA - INGA UPPL. GIFFER - NG INFORMATION ...', and 'MÄLÄISKUNNAT - LAHUSKUMMUR - RURAL CUMMUNES .....'.

1) Karttamuoto 31. 12. 1977 valitun tilanteen mukaan. - Kommunform enligt situation den 31. 12. 1977

2. JATK. — FORTS. — CONT.

Län — Län	Laitoshoito			Yksityiskoittainen hoito Vård i enskilt hem	Kotivastus			Tiilälligt	Laatu tuntematon	Art okänd	Yhteensä tapauksia	Henkilöitä	Tapauksia kaikkiaan	Fall inalles	Henkilöitä kaikkiaan	Personer inalles	Edellinen vuosi Föregående år	Kaikkiaan tapauksissa henkilöitä	Personer i hemunderstödsfall	Kotivastus			Tiilälligt	Laatu tuntematon	Yhteensä tapauksia	Henkilöitä	Personer	Tapauksia kaikkiaan	Fall inalles	Henkilöitä kaikkiaan	Personer inalles
	Anstaltsvärd	Henkilöitä	Personer		Regelbundet	Säännöllinen	Regelbundet och anstaltsvärd därtill													Regelbundet	Henkilöitä	Personer									

TURUN JA PORIN LÄÄNI — ÅSU OCH BJÖRNEBURUS LÄN

YHTEENSÄ — SUMMA — TOTAL ...	2244	4247	13	2709	836	8071	7	11623	22608	13880	26869	24152	29574	100.0	100.0	100.0	100.0	100.0	100.0	100.0	100.0	100.0	100.0	100.0	100.0	100.0	100.0	100.0	100.0	100.0	100.0	100.0	100.0	100.0				
16 — 17 .....	5	6	—	2	—	6	—	8	11	13	17	14	14	0.2	0.1	—	0.1	—	0.1	—	0.1	—	0.1	—	0.1	0.2	0.4	0.3	—	0.1	0.2	0.3	0.1	0.1				
18 — 19 .....	9	13	—	9	—	54	—	64	74	73	87	68	107	0.4	0.3	—	0.3	—	0.3	—	0.1	—	0.3	—	0.4	0.6	0.4	0.3	—	0.6	0.3	0.5	0.3	0.3				
20 — 29 .....	46	75	—	510	379	307	3	379	435	425	510	471	558	2.0	1.8	—	2.1	—	1.8	—	2.1	—	1.8	—	2.0	3.8	3.8	1.9	3.1	1.9	3.1	1.9	1.9	1.9				
30 — 39 .....	375	914	—	539	2192	1524	3	2917	5754	3293	6649	574	6700	16.7	21.5	7.7	19.9	21.9	27.2	42.9	25.1	25.5	23.7	24.8	42.9	42.9	25.5	23.7	24.8	24.8	24.8	24.8	24.8	24.8				
40 — 49 .....	260	799	2	457	1616	1144	—	2018	3336	2280	6137	5311	6182	14.6	18.8	15.4	16.9	17.2	17.5	14.3	17.4	16.4	16.4	19.9	17.4	17.4	17.4	16.4	16.4	16.4	16.4	16.4	16.4	16.4	16.4			
50 — 59 .....	285	668	—	497	1726	1269	—	1942	4681	2230	5351	5333	6284	12.7	15.7	15.4	18.3	21.1	15.7	16.7	20.7	16.7	16.7	19.9	16.7	16.7	16.7	16.7	16.7	16.7	16.7	16.7	16.7	16.7	16.7	16.7		
60 — 64 .....	170	266	1	475	1621	1005	1	1821	2766	1913	3299	3099	3782	12.7	12.4	12.4	14.3	17.5	16.7	17.5	13.9	12.2	13.8	12.3	12.4	12.4	12.4	12.4	12.4	12.4	12.4	12.4	12.4	12.4	12.4	12.4		
65 — 69 .....	198	272	—	156	524	359	—	655	1108	955	1376	1344	1745	7.6	6.3	7.7	8.7	7.2	6.0	6.3	6.7	6.7	6.9	5.1	6.3	6.3	6.3	6.3	6.3	6.3	6.3	6.3	6.3	6.3	6.3	6.3		
70 — 74 .....	182	242	—	138	466	396	—	562	708	744	1176	1101	1508	8.1	5.7	—	5.8	6.2	5.5	6.3	5.6	4.0	6.1	4.4	5.4	5.4	5.4	5.4	5.4	5.4	5.4	5.4	5.4	5.4	5.4			
75 — 79 .....	426	463	—	135	627	455	—	627	767	1053	1230	585	842	—	—	—	5.0	4.4	4.4	—	—	—	—	—	—	—	—	—	—	—	—	—	—	—	—	—		
EI TIETOA — INGA UPPLÄG	2	3	—	8	—	38	—	46	64	48	67	58	60	0.1	0.1	—	0.3	—	0.3	—	—	—	—	—	—	—	—	—	—	—	—	—	—	—	—	—		
GIFFEK — NU INFORMATION ..	1403	2653	2	2041	660	6305	5	9011	16880	10416	19536	18046	21492	100.0	100.0	100.0	100.0	100.0	100.0	100.0	100.0	100.0	100.0	100.0	100.0	100.0	100.0	100.0	100.0	100.0	100.0	100.0	100.0	100.0	100.0	100.0		
16 — 17 .....	4	5	—	1	—	5	—	6	8	10	13	7	7	0.3	0.2	—	0.0	—	0.1	—	—	—	—	—	—	—	—	—	—	—	—	—	—	—	—	—		
18 — 19 .....	5	7	—	2	—	49	—	51	60	56	67	67	76	2.4	2.1	—	1.7	—	2.1	—	—	—	—	—	—	—	—	—	—	—	—	—	—	—	—	—		
20 — 29 .....	33	56	—	35	306	244	3	306	353	339	409	368	427	2.4	2.1	—	1.7	—	2.1	—	—	—	—	—	—	—	—	—	—	—	—	—	—	—	—	—		
30 — 39 .....	280	685	—	417	1868	1204	1	1687	4687	2724	5372	4678	5576	20.0	25.8	—	20.4	23.6	29.6	60.0	27.1	27.8	26.2	27.5	20.0	20.0	20.0	20.0	20.0	20.0	20.0	20.0	20.0	20.0	20.0	20.0	20.0	
40 — 49 .....	199	572	—	370	1291	877	—	1487	4231	1886	4803	4203	4791	14.2	21.6	—	18.1	17.0	19.1	19.1	15.5	15.5	15.5	19.0	15.5	15.5	15.5	15.5	15.5	15.5	15.5	15.5	15.5	15.5	15.5	15.5	15.5	15.5
50 — 59 .....	152	249	—	364	1488	978	—	1488	3304	1876	3715	3657	4215	13.3	15.5	—	17.8	22.1	15.5	—	—	—	—	—	—	—	—	—	—	—	—	—	—	—	—	—	—	
60 — 64 .....	96	144	—	180	40	359	—	579	765	676	911	934	1162	6.8	5.4	50.0	17.4	15.0	11.7	20.0	13.2	11.0	12.9	10.8	11.7	11.7	11.7	11.7	11.7	11.7	11.7	11.7	11.7	11.7	11.7	11.7	11.7	
65 — 69 .....	105	144	—	112	42	306	—	460	622	565	766	819	1034	7.5	5.4	—	5.5	6.4	4.9	—	—	—	—	—	—	—	—	—	—	—	—	—	—	—	—	—	—	
70 — 74 .....	98	121	—	100	23	258	—	381	474	479	595	543	778	7.0	4.6	—	6.9	3.5	4.1	—	—	—	—	—	—	—	—	—	—	—	—	—	—	—	—	—	—	
75 — 79 .....	244	259	—	99	28	273	—	400	490	644	747	214	393	17.4	9.8	—	6.9	4.2	4.3	—	—	—	—	—	—	—	—	—	—	—	—	—	—	—	—	—		
EI TIETOA — INGA UPPLÄG	—	—	—	6	—	13	—	19	30	19	30	23	29	—	—	—	0.3	—	0.2	—	—	—	—	—	—	—	—	—	—	—	—	—	—	—	—	—	—	
GIFFEK — NU INFORMATION ..	841	1594	11	668	176	1766	2	2612	5728	3464	7333	6106	8062	100.0	100.0	100.0	100.0	100.0	100.0	100.0	100.0	100.0	100.0	100.0	100.0	100.0	100.0	100.0	100.0	100.0	100.0	100.0	100.0	100.0	100.0	100.0	100.0	
16 — 17 .....	1	1	—	1	—	1	—	2	3	3	4	7	7	0.1	0.1	—	0.1	—	0.1	—	—	—	—	—	—	—	—	—	—	—	—	—	—	—	—	—	—	
18 — 19 .....	4	6	—	7	—	15	—	13	14	17	20	24	31	0.5	0.4	—	1.0	—	0.6	—	—	—	—	—	—	—	—	—	—	—	—	—	—	—	—	—		
20 — 29 .....	13	19	—	22	50	44	—	43	82	86	101	106	124	1.5	1.2	—	3.3	—	3.3	—	—	—	—	—	—	—	—	—	—	—	—	—	—	—	—	—	—	
30 — 39 .....	95	229	—	122	27	324	—	473	1067	569	1297	896	1124	11.3	14.4	9.1	18.3	15.3	18.3	—	—	—	—	—	—	—	—	—	—	—	—	—	—	—	—	—	—	
40 — 49 .....	61	227	—	87	32	212	—	311	1105	394	1334	1108	1391	7.3	14.2	18.2	13.0	18.2	12.0	—	—	—	—	—	—	—	—	—	—	—	—	—	—	—	—	—	—	
50 — 59 .....	99	257	—	133	30	291	—	454	1377	555	1636	1666	2069	11.8	16.1	18.2	19.9	17.0	16.5	—	—	—	—	—	—	—	—	—	—	—	—	—	—	—	—	—	—	
60 — 64 .....	133	277	6	120	41	270	—	431	910	570	1193	1038	1342	15.8	17.4	54.5	18.0	23.3	15.3	—	—	—	—	—	—	—	—	—	—	—	—	—	—	—	—	—	—	
65 — 69 .....	74	122	—	56	20	128	—	205	343	279	465	410	563	8.8	7.7	—	8.4	11.4	7.2	—	—	—	—	—	—	—	—	—	—	—	—	—	—	—	—	—		
70 — 74 .....	93	128	—	44	140	140	—	195	282	288	410	282	474	11.1	8.0	—	6.6	5.7	7.9	—	—	—	—	—	—	—	—	—	—	—	—	—	—	—	—	—	—	
75 — 79 .....	84	121	—	38	5	138	—	181	234	205	355	252	362	10.0	7.6	—	5.7	2.8	7.9	—	—	—	—	—	—	—	—	—	—	—	—	—	—	—	—	—	—	
EI TIETOA — INGA UPPLÄG	182	204	—	36	9	182	—	227	277	409	481	115	233																									

## AHVENANMÄÄ - ÄLÄRÄ

	37	70	5	62	3	221	296	428	328	503	423	501	100.0	100.0	100.0	100.0	100.0	100.0	100.0	100.0	100.0	100.0	100.0	
YHTEENSÄ - SUMMA - TOTAL ***																								
- 15 .....	-	-	-	-	-	3	8	3	3	3	10	22	-	-	-	-	-	-	-	-	-	-	1.4	
16 - 17 .....	-	-	-	-	-	3	8	3	3	9	7	7	-	-	-	-	-	-	-	-	-	-	1.4	
18 - 19 .....	-	-	-	-	-	21	23	21	21	23	19	22	-	-	-	-	-	-	-	-	-	-	3.6	
20 - 29 .....	4	6	-	10	-	59	69	52	73	124	133	152	10.8	8.6	1.6	1.6	-	9.0	9.0	-	-	-	2.8	2.1
30 - 39 .....	4	14	-	9	-	43	52	39	50	114	76	90	10.8	20.0	14.5	14.5	-	26.7	26.7	-	-	-	7.3	5.4
40 - 49 .....	5	15	1	5	1	27	33	34	39	70	74	75	13.5	21.4	14.5	14.5	-	19.5	19.5	-	-	-	24.1	27.6
50 - 59 .....	4	6	-	12	2	26	30	36	44	57	50	53	10.8	8.6	8.1	33.3	12.2	12.2	-	-	-	-	11.5	12.4
60 - 64 .....	4	8	1	7	-	5	12	13	17	22	11	11	10.8	11.4	11.3	66.7	11.3	11.3	-	-	-	-	14.0	11.9
65 - 69 .....	3	5	-	5	5	11	10	13	13	18	14	19	8.1	7.1	8.1	2.3	2.3	2.3	-	-	-	-	4.2	3.0
70 - 74 .....	3	5	-	7	11	11	10	20	21	25	11	13	8.1	7.1	11.3	5.0	5.0	5.0	-	-	-	-	3.5	3.7
75 - 79 .....	10	11	3	6	-	12	18	20	31	36	11	12	27.0	15.7	60.0	9.7	5.4	5.4	-	-	-	-	6.3	4.7
80 - .....	-	-	-	-	-	2	2	2	2	2	4	2	-	-	-	-	-	-	-	-	-	-	6.3	4.7
GIFTER - HU INFORMATION **	-	-	-	-	-	2	2	4	2	4	2	2	-	-	-	-	-	-	-	-	-	-	0.7	0.9

KAUP. JA KAUPPALAT - STÄDEK  
Ö. KÖPLINGAR - URBAN COMMUNES

	13	26	-	47	3	188	238	349	251	375	359	390	100.0	100.0	100.0	100.0	100.0	100.0	100.0	100.0	100.0	100.0	100.0
YHTEENSÄ - SUMMA - TOTAL ***																							
- 15 .....	-	-	-	-	-	3	8	3	3	3	10	7	-	-	-	-	-	-	-	-	-	-	1.6
16 - 17 .....	-	-	-	-	-	3	8	3	3	9	7	7	-	-	-	-	-	-	-	-	-	-	1.3
18 - 19 .....	-	-	-	-	-	19	20	22	20	22	18	20	10.8	8.6	2.1	2.1	-	10.1	10.1	-	-	-	3.4
20 - 29 .....	4	6	-	9	-	56	65	106	69	112	119	134	30.8	23.1	19.8	19.8	-	29.8	29.8	-	-	-	8.4
30 - 39 .....	1	5	-	5	1	37	42	43	43	80	61	65	7.7	19.2	10.6	10.6	-	19.7	19.7	-	-	-	27.3
40 - 49 .....	2	6	-	5	1	25	31	33	33	58	71	72	15.4	23.1	13.3	13.3	-	13.3	13.3	-	-	-	17.6
50 - 59 .....	2	3	2	8	2	20	30	36	32	39	42	45	15.4	11.5	17.0	66.7	10.6	10.6	-	-	-	-	13.0
60 - 64 .....	1	2	-	6	5	11	12	12	12	14	5	11	7.7	7.7	12.8	7.7	12.8	12.8	-	-	-	-	4.6
65 - 69 .....	1	2	-	4	3	6	10	12	10	11	11	12	7.7	7.7	8.5	8.5	3.2	3.2	-	-	-	-	4.2
70 - 74 .....	2	2	-	5	-	5	10	12	12	14	8	9	15.4	7.7	10.6	7.7	2.7	2.7	-	-	-	-	4.2
75 - 79 .....	-	-	-	-	-	1	1	1	1	1	1	1	-	-	-	-	-	-	-	-	-	-	4.2
80 - .....	-	-	-	-	-	1	1	1	1	1	1	1	-	-	-	-	-	-	-	-	-	-	0.4
GIFTER - HU INFORMATION **	-	-	-	-	-	1	1	1	1	1	1	1	-	-	-	-	-	-	-	-	-	-	0.4

MAALISKUNNIAT - LÄNSKUN-  
MUNER - RURAL COMMUNES \*\*\*\*\*

	24	44	5	15	-	33	48	79	77	123	64	111	100.0	100.0	100.0	100.0	100.0	100.0	100.0	100.0	100.0	100.0	100.0
YHTEENSÄ - SUMMA - TOTAL ***																							
- 15 .....	-	-	-	-	-	1	1	1	1	1	1	1	-	-	-	-	-	-	-	-	-	-	-
16 - 17 .....	-	-	-	-	-	1	1	1	1	1	1	2	-	-	-	-	-	-	-	-	-	-	-
18 - 19 .....	-	-	-	-	-	10	10	12	13	14	15	25	12.5	20.5	20.0	20.0	20.0	20.0	20.0	20.0	20.0	20.0	20.0
20 - 29 .....	3	9	1	4	-	6	6	6	6	6	6	6	12.5	20.5	20.0	20.0	20.0	20.0	20.0	20.0	20.0	20.0	20.0
30 - 39 .....	3	9	1	4	-	6	6	6	6	6	6	6	12.5	20.5	20.0	20.0	20.0	20.0	20.0	20.0	20.0	20.0	20.0
40 - 49 .....	2	3	1	4	-	6	6	6	6	6	6	6	12.5	20.5	20.0	20.0	20.0	20.0	20.0	20.0	20.0	20.0	20.0
50 - 59 .....	2	3	1	4	-	6	6	6	6	6	6	6	12.5	20.5	20.0	20.0	20.0	20.0	20.0	20.0	20.0	20.0	20.0
60 - 64 .....	2	3	1	4	-	6	6	6	6	6	6	6	12.5	20.5	20.0	20.0	20.0	20.0	20.0	20.0	20.0	20.0	20.0
65 - 69 .....	2	3	1	4	-	6	6	6	6	6	6	6	12.5	20.5	20.0	20.0	20.0	20.0	20.0	20.0	20.0	20.0	20.0
70 - 74 .....	2	3	1	4	-	6	6	6	6	6	6	6	12.5	20.5	20.0	20.0	20.0	20.0	20.0	20.0	20.0	20.0	20.0
75 - 79 .....	8	9	3	1	-	7	10	12	12	14	8	2	33.3	20.5	60.0	6.7	21.2	21.2	-	-	-	-	16.7
80 - .....	-	-	-	-	-	1	1	1	1	1	3	1	-	-	-	-	-	-	-	-	-	-	2.1
GIFTER - HU INFORMATION **	-	-	-	-	-	1	1	1	1	1	1	1	-	-	-	-	-	-	-	-	-	-	2.1

## MÄMEEN LÄÄNI - IIVASTIEUS LÄÄN

	1917	3896	7	4015	994	8991	14001	27760	15925	31663	29317	34332	100.0	100.0	100.0	100.0	100.0	100.0	100.0	100.0	100.0	100.0	100.0
YHTEENSÄ - SUMMA - TOTAL ***																							
- 15 .....	2	7	-	2	-	11	13	13	15	20	24	26	0.1	0.2	0.0	0.0	0.0	0.0	0.0	0.0	0.0	0.0	0.1
16 - 17 .....	8	13	-	19	3	67	49	106	97	119	107	131	0.4	0.3	0.5	0.3	0.7	0.7	0.7	0.7	0.7	0.7	0.6
18 - 19 .....	45	62	-	111	37	347	475	549	560	651	612	701	2.3	1.6	2.8	3.7	3.9	3.9	3.9	3.9	3.9	3.9	3.5
20 - 29 .....	383	945	-	1162	307	2850	4319	3265	4702	5210	4278	9309	20.0	24.1	28.9	30.9	31.7	31.7	31.7	31.7	31.7	31.7	30.8
30 - 39 .....	226	747	1	808	194	1447	2449	6705	2676	7453	5805	7700	11.8	19.2	14.3	20.1	19.5	16.1	16.1	16.1	16.1	16.1	17.5
40 - 49 .....	204	631	4	817	199	1445	2462	5629	2676	6464	5398	7267	10.6	16.2	57.1	20.3	20.0	16.1	16.1	16.1	16.1	16.1	17.5
50 - 59 .....	245	498	1	587	127	1164	1878	3277	2152	3776	3472	4137	12.8	12.8	14.3	14.3	14.3	12.8	12.8	12.8	12.8	12.8	13.4
60 - 64 .....	132	194	-	217	46	482	745	1038	877	1232	1230	1353	6.5	3.0	2.6	4.6	5.4	5.4	5.4	5.4	5.4	5.4	5.3
65 - 69 .....	163	222	1	118	38	440	596	784	760	1007	1100	1449	8.5	3.7	14.3	2.9	2.9	2.9	2.9	2.9	2.9	2.9	4.3
70 - 74 .....	153	186	-	76	25	338	439	559	592	745	648	699	4.8	4.8	1.9	2.3	3.8	3.8	3.8	3.8	3.8	3.8	3.1
75 - 79 .....	355	390	-	97	18	384	499	585	654	824	707	824	16.5	10.0	2.4	1.8	4.3	4.3	4.3	4.3	4.3	4.3	3.6
80 - .....	-	-	-	-	-	16	17	30	15	31	43	57	0.1	0.0	0.0	0.0	0.2	0.2	0.2	0.2	0.2	0.2	0.1
GIFTER - HU INFORMATION **	1	1	1	1	-	16	17	30	15	31	43	57	0.1	0.0	0.0	0.0	0.2	0.2					

2. JATK. — FORTS. — CONT.

Lämn — Län		Lämn — Län		Lämn — Län		Lämn — Län		Lämn — Län		Lämn — Län		Lämn — Län		Lämn — Län		Lämn — Län	
Yhteensä tapauksia	Fall sammanlagt	Henkilöitä	Personer	Yhteensä tapauksia	Fall sammanlagt	Henkilöitä	Personer	Yhteensä tapauksia	Fall sammanlagt	Henkilöitä	Personer	Tapaustia kaikkiaan	Fall inalles	Henkilöitä kaikkiaan	Personer	Henkilöitä kaikkiaan	Personer inalles
Yhteensä tapauksia		Henkilöitä		Yhteensä tapauksia		Henkilöitä		Yhteensä tapauksia		Henkilöitä		Yhteensä tapauksia		Henkilöitä		Henkilöitä	
Yhteensä tapauksia		Henkilöitä		Yhteensä tapauksia		Henkilöitä		Yhteensä tapauksia		Henkilöitä		Yhteensä tapauksia		Henkilöitä		Henkilöitä	
Yhteensä tapauksia		Henkilöitä		Yhteensä tapauksia		Henkilöitä		Yhteensä tapauksia		Henkilöitä		Yhteensä tapauksia		Henkilöitä		Henkilöitä	
892	1655	6	1193	231	4406	1	5821	11141	6719	12402	12567	15047	100.0	100.0	100.0	100.0	100.0
16	17	1	8	1	11	4	19	26	31	33	37	43	0.1	0.1	0.1	0.1	0.1
18	19	2	13	2	55	1	70	85	102	116	133	153	0.4	0.4	0.4	0.4	0.4
20	29	1	102	26	479	637	1436	1242	1567	1890	2099	2299	18.5	18.5	18.5	18.5	18.5
30	37	1065	706	170	1185	2682	7487	6684	7423	7487	8064	7423	22.6	22.6	22.6	22.6	22.6
40	47	1065	706	170	1185	2682	7487	6684	7423	7487	8064	7423	22.6	22.6	22.6	22.6	22.6
50	57	1065	706	170	1185	2682	7487	6684	7423	7487	8064	7423	22.6	22.6	22.6	22.6	22.6
60	64	1065	706	170	1185	2682	7487	6684	7423	7487	8064	7423	22.6	22.6	22.6	22.6	22.6
65	69	1065	706	170	1185	2682	7487	6684	7423	7487	8064	7423	22.6	22.6	22.6	22.6	22.6
70	74	1065	706	170	1185	2682	7487	6684	7423	7487	8064	7423	22.6	22.6	22.6	22.6	22.6
75	79	1065	706	170	1185	2682	7487	6684	7423	7487	8064	7423	22.6	22.6	22.6	22.6	22.6
80	84	1065	706	170	1185	2682	7487	6684	7423	7487	8064	7423	22.6	22.6	22.6	22.6	22.6
85	89	1065	706	170	1185	2682	7487	6684	7423	7487	8064	7423	22.6	22.6	22.6	22.6	22.6
90	94	1065	706	170	1185	2682	7487	6684	7423	7487	8064	7423	22.6	22.6	22.6	22.6	22.6
95	99	1065	706	170	1185	2682	7487	6684	7423	7487	8064	7423	22.6	22.6	22.6	22.6	22.6
100	104	1065	706	170	1185	2682	7487	6684	7423	7487	8064	7423	22.6	22.6	22.6	22.6	22.6
105	108	1065	706	170	1185	2682	7487	6684	7423	7487	8064	7423	22.6	22.6	22.6	22.6	22.6
110	112	1065	706	170	1185	2682	7487	6684	7423	7487	8064	7423	22.6	22.6	22.6	22.6	22.6
115	114	1065	706	170	1185	2682	7487	6684	7423	7487	8064	7423	22.6	22.6	22.6	22.6	22.6
120	118	1065	706	170	1185	2682	7487	6684	7423	7487	8064	7423	22.6	22.6	22.6	22.6	22.6
125	124	1065	706	170	1185	2682	7487	6684	7423	7487	8064	7423	22.6	22.6	22.6	22.6	22.6
130	129	1065	706	170	1185	2682	7487	6684	7423	7487	8064	7423	22.6	22.6	22.6	22.6	22.6
135	135	1065	706	170	1185	2682	7487	6684	7423	7487	8064	7423	22.6	22.6	22.6	22.6	22.6
140	140	1065	706	170	1185	2682	7487	6684	7423	7487	8064	7423	22.6	22.6	22.6	22.6	22.6
145	145	1065	706	170	1185	2682	7487	6684	7423	7487	8064	7423	22.6	22.6	22.6	22.6	22.6

HÄMEN LÄNNI — TAVASTEUS LÄNNI

NAUP. JA KAUPPALAT — STÄDER U. KÖPISTÄN — URBAN COMMUNES

Yhteensä tapauksia	Henkilöitä	Personer	Tapaustia kaikkiaan	Fall inalles	Henkilöitä kaikkiaan	Personer inalles	Kotlavustus tapauksissa henkilöitä	Personer i hemunderstödfall	Kotlavustus tapauksissa henkilöitä	Personer inalles	Kotlavustus tapauksissa henkilöitä	Personer inalles	Edellinen vuosi	Kotlavustus tapauksissa henkilöitä	Personer inalles	Yhteensä tapauksia	Henkilöitä	Personer	
1238	2335	-	3354	850	6854	1	11059	21215	12297	23550	21580	24436	100.0	100.0	100.0	100.0	100.0	100.0	100.0
16	17	1	11	3	292	9	10	75	14	88	19	21	0.1	0.1	0.1	0.1	0.1	0.1	0.1
18	19	45	98	35	2371	70	425	504	429	349	86	98	0.4	0.4	0.4	0.4	0.4	0.4	0.4
20	29	658	1030	291	1185	2682	7487	6684	7423	7487	8064	7423	22.6	22.6	22.6	22.6	22.6	22.6	22.6
30	37	1065	706	170	1185	2682	7487	6684	7423	7487	8064	7423	22.6	22.6	22.6	22.6	22.6	22.6	22.6
40	47	1065	706	170	1185	2682	7487	6684	7423	7487	8064	7423	22.6	22.6	22.6	22.6	22.6	22.6	22.6
50	57	1065	706	170	1185	2682	7487	6684	7423	7487	8064	7423	22.6	22.6	22.6	22.6	22.6	22.6	22.6
60	64	1065	706	170	1185	2682	7487	6684	7423	7487	8064	7423	22.6	22.6	22.6	22.6	22.6	22.6	22.6
65	69	1065	706	170	1185	2682	7487	6684	7423	7487	8064	7423	22.6	22.6	22.6	22.6	22.6	22.6	22.6
70	74	1065	706	170	1185	2682	7487	6684	7423	7487	8064	7423	22.6	22.6	22.6	22.6	22.6	22.6	22.6
75	79	1065	706	170	1185	2682	7487	6684	7423	7487	8064	7423	22.6	22.6	22.6	22.6	22.6	22.6	22.6
80	84	1065	706	170	1185	2682	7487	6684	7423	7487	8064	7423	22.6	22.6	22.6	22.6	22.6	22.6	22.6
85	89	1065	706	170	1185	2682	7487	6684	7423	7487	8064	7423	22.6	22.6	22.6	22.6	22.6	22.6	22.6
90	94	1065	706	170	1185	2682	7487	6684	7423	7487	8064	7423	22.6	22.6	22.6	22.6	22.6	22.6	22.6
95	99	1065	706	170	1185	2682	7487	6684	7423	7487	8064	7423	22.6	22.6	22.6	22.6	22.6	22.6	22.6
100	104	1065	706	170	1185	2682	7487	6684	7423	7487	8064	7423	22.6	22.6	22.6	22.6	22.6	22.6	22.6
105	108	1065	706	170	1185	2682	7487	6684	7423	7487	8064	7423	22.6	22.6	22.6	22.6	22.6	22.6	22.6
110	112	1065	706	170	1185	2682	7487	6684	7423	7487	8064	7423	22.6	22.6	22.6	22.6	22.6	22.6	22.6
115	114	1065	706	170	1185	2682	7487	6684	7423	7487	8064	7423	22.6	22.6	22.6	22.6	22.6	22.6	22.6
120	118	1065	706	170	1185	2682	7487	6684	7423	7487	8064	7423	22.6	22.6	22.6	22.6	22.6	22.6	22.6
125	124	1065	706	170	1185	2682	7487	6684	7423	7487	8064	7423	22.6	22.6	22.6	22.6	22.6	22.6	22.6
130	129	1065	706	170	1185	2682	7487	6684	7423	7487	8064	7423	22.6	22.6	22.6	22.6	22.6	22.6	22.6
135	135	1065	706	170	1185	2682	7487	6684	7423	7487	8064	7423	22.6	22.6	22.6	22.6	22.6	22.6	22.6
140	140	1065	706	170	1185	2682	7487	6684	7423	7487	8064	7423	22.6	22.6	22.6	22.6	22.6	22.6	22.6
145	145	1065	706	170	1185	2682	7487	6684	7423	7487	8064	7423	22.6	22.6	22.6	22.6	22.6	22.6	22.6

MAJLAISKUNNAT — LANUSKÖM-MÖNER — RURAL COMMUNES

Yhteensä tapauksia	Henkilöitä	Personer	Tapaustia kaikkiaan	Fall inalles	Henkilöitä kaikkiaan	Personer inalles	Kotlavustus tapauksissa henkilöitä	Personer i hemunderstödfall	Kotlavustus tapauksissa henkilöitä	Personer inalles	Kotlavustus tapauksissa henkilöitä	Personer inalles	Edellinen vuosi	Kotlavustus tapauksissa henkilöitä	Personer inalles	Yhteensä tapauksia	Henkilöitä	Personer	
679	1561	7	661	144	2137	-	2942	6545	3628	8113	7737	9896	100.0	100.0	100.0	100.0	100.0	100.0	100.0
16	17	2	8	2	11	4	19	26	31	33	37	43	0.1	0.1	0.1	0.1	0.1	0.1	0.1
18	19	5	13	2	55	1	70	85	102	116	133	153	0.4	0.4	0.4	0.4	0.4	0.4	0.4
20	29	284	102	24	258	384	568	1242	1567	1890	2099	2299	18.5	18.5	18.5	18.5	18.5	18.5	18.5
30	37	323	139	29	400	568	748	1098	1244	1484	1634	1784	22.6	22.6	22.6	22.6	22.6	22.6	22.6
40	47	323	139	29	400	568	748	1098	1244	1484	1634	1784	22.6	22.6	22.6	22.			

## KYMEN LÄÄNI - KYMMENE LÄN

	624	1135	915	192	3612	1	4720	8725	5344	9860	9771	11407	100.0	100.0	100.0	100.0	100.0	100.0	100.0	100.0	100.0	100.0	100.0	100.0
KAUP. JA KAUPPALAT - STÄDNER U. KÖPINGAR - URBAN COMMUNES	3	6	4	5	19	3	23	6	26	33	30	34	0.5	0.5	0.1	0.1	0.1	0.1	0.1	0.1	0.1	0.1	0.1	0.1
- 15 .....	16	17	18	19	20	21	22	23	24	25	26	27	28	29	30	31	32	33	34	35	36	37	38	39
16 - 19 .....	20	21	22	23	24	25	26	27	28	29	30	31	32	33	34	35	36	37	38	39	40	41	42	43
19 - 24 .....	25	26	27	28	29	30	31	32	33	34	35	36	37	38	39	40	41	42	43	44	45	46	47	48
20 - 29 .....	30	31	32	33	34	35	36	37	38	39	40	41	42	43	44	45	46	47	48	49	50	51	52	53
30 - 39 .....	40	41	42	43	44	45	46	47	48	49	50	51	52	53	54	55	56	57	58	59	60	61	62	63
40 - 49 .....	50	51	52	53	54	55	56	57	58	59	60	61	62	63	64	65	66	67	68	69	70	71	72	73
50 - 59 .....	60	61	62	63	64	65	66	67	68	69	70	71	72	73	74	75	76	77	78	79	80	81	82	83
60 - 64 .....	65	66	67	68	69	70	71	72	73	74	75	76	77	78	79	80	81	82	83	84	85	86	87	88
65 - 64 .....	70	71	72	73	74	75	76	77	78	79	80	81	82	83	84	85	86	87	88	89	90	91	92	93
70 - 74 .....	75	76	77	78	79	80	81	82	83	84	85	86	87	88	89	90	91	92	93	94	95	96	97	98
75 - 79 .....	80	81	82	83	84	85	86	87	88	89	90	91	92	93	94	95	96	97	98	99	100	101	102	103
80 - .....	81	82	83	84	85	86	87	88	89	90	91	92	93	94	95	96	97	98	99	100	101	102	103	104
EI TIETUJA - INGA UPP- GIFTER - NO INFORMATION **	1	3	4	5	6	7	8	9	10	11	12	13	14	15	16	17	18	19	20	21	22	23	24	25
MAALAIKUNNAT - LÄNUSKÖM- MÖDER - RURAL COMMUNES .....	268	520	6	268	39	794	1101	2416	1375	2942	2796	3640	100.0	100.0	100.0	100.0	100.0	100.0	100.0	100.0	100.0	100.0	100.0	100.0
- 15 .....	16	17	18	19	20	21	22	23	24	25	26	27	28	29	30	31	32	33	34	35	36	37	38	39
16 - 17 .....	18	19	20	21	22	23	24	25	26	27	28	29	30	31	32	33	34	35	36	37	38	39	40	41
18 - 19 .....	20	21	22	23	24	25	26	27	28	29	30	31	32	33	34	35	36	37	38	39	40	41	42	43
20 - 24 .....	25	26	27	28	29	30	31	32	33	34	35	36	37	38	39	40	41	42	43	44	45	46	47	48
30 - 39 .....	40	41	42	43	44	45	46	47	48	49	50	51	52	53	54	55	56	57	58	59	60	61	62	63
40 - 49 .....	50	51	52	53	54	55	56	57	58	59	60	61	62	63	64	65	66	67	68	69	70	71	72	73
50 - 59 .....	60	61	62	63	64	65	66	67	68	69	70	71	72	73	74	75	76	77	78	79	80	81	82	83
60 - 64 .....	65	66	67	68	69	70	71	72	73	74	75	76	77	78	79	80	81	82	83	84	85	86	87	88
65 - 64 .....	70	71	72	73	74	75	76	77	78	79	80	81	82	83	84	85	86	87	88	89	90	91	92	93
70 - 74 .....	75	76	77	78	79	80	81	82	83	84	85	86	87	88	89	90	91	92	93	94	95	96	97	98
75 - 79 .....	80	81	82	83	84	85	86	87	88	89	90	91	92	93	94	95	96	97	98	99	100	101	102	103
80 - .....	81	82	83	84	85	86	87	88	89	90	91	92	93	94	95	96	97	98	99	100	101	102	103	104
EI TIETUJA - INGA UPP- GIFTER - NO INFORMATION **	52	57	1	9	60	60	69	83	122	141	34	83	19.4	11.0	16.7	3.4	7.6	7.6	7.6	7.6	7.6	7.6	7.6	7.6

## MINNEN LÄÄNI - ST MICHELIS LÄN

	648	1370	864	206	2969	3	4042	9147	4690	10517	9166	11340	100.0	100.0	100.0	100.0	100.0	100.0	100.0	100.0	100.0	100.0	100.0	100.0
KAUP. JA KAUPPALAT - STÄDNER U. KÖPINGAR - URBAN COMMUNES	1	1	1	1	2	2	3	3	4	4	6	6	0.2	0.1	0.1	0.1	0.1	0.1	0.1	0.1	0.1	0.1	0.1	0.1
- 15 .....	16	17	18	19	20	21	22	23	24	25	26	27	28	29	30	31	32	33	34	35	36	37	38	39
16 - 17 .....	18	19	20	21	22	23	24	25	26	27	28	29	30	31	32	33	34	35	36	37	38	39	40	41
18 - 19 .....	20	21	22	23	24	25	26	27	28	29	30	31	32	33	34	35	36	37	38	39	40	41	42	43
20 - 29 .....	30	31	32	33	34	35	36	37	38	39	40	41	42	43	44	45	46	47	48	49	50	51	52	53
30 - 39 .....	40	41	42	43	44	45	46	47	48	49	50	51	52	53	54	55	56	57	58	59	60	61	62	63
40 - 49 .....	50	51	52	53	54	55	56	57	58	59	60	61	62	63	64	65	66	67	68	69	70	71	72	73
50 - 59 .....	60	61	62	63	64	65	66	67	68	69	70	71	72	73	74	75	76	77	78	79	80	81	82	83
60 - 64 .....	65	66	67	68	69	70	71	72	73	74	75	76	77	78	79	80	81	82	83	84	85	86	87	88
65 - 64 .....	70	71	72	73	74	75	76	77	78	79	80	81	82	83	84	85	86	87	88	89	90	91	92	93
70 - 74 .....	75	76	77	78	79	80	81	82	83	84	85	86	87	88	89	90	91	92	93	94	95	96	97	98
75 - 79 .....	80	81	82	83	84	85	86	87	88	89	90	91	92	93	94	95	96	97	98	99	100	101	102	103
80 - .....	81	82	83	84	85	86	87	88	89	90	91	92	93	94	95	96	97	98	99	100	101	102	103	104
EI TIETUJA - INGA UPP- GIFTER - NO INFORMATION **	93	106	17	9	129	129	146	174	239	235	61	128	14.4	7.7	2.0	4.3	4.3	4.3	4.3	4.3	4.3	4.3	4.3	4.3
KAUP. JA KAUPPALAT - STÄDNER U. KÖPINGAR - URBAN COMMUNES	242	482	591	138	1459	2	2190	4898	2432	5360	4499	5264	100.0	100.0	100.0	100.0	100.0	100.0	100.0	100.0	100.0	100.0	100.0	100.0
- 15 .....	16	17	18	19	20	21	22	23	24	25	26	27	28	29	30	31	32	33	34	35	36	37	38	39
16 - 17 .....	18	19	20	21	22	23	24	25	26	27	28	29	30	31	32	33	34	35	36	37	38	39	40	41
18 - 19 .....	20	21	22	23	24	25	26	27	28	29	30	31	32	33	34	35	36	37	38	39	40	41	42	43
20 - 29 .....	30	31	32	33	34	35	36	37	38	39	40	41	42	43	44	45	46	47	48	49	50	51	52	53
30 - 39 .....	40	41	42	43	44	45	46	47	48	49	50	51	52	53	54	55	56	57	58	59	60	61	62	63
40 - 49 .....	50	51	52	53	54	55	56	57	58	59	60	61	62	63	64	65	66	67	68	69	70	71	72	73
50 - 59 .....	60	61	62	63	64	65	66	67	68	69	70	71	72	73	74	75	76	77	78	79	80	81	82	83
60 - 64 .....	65	66	67	68	69	70	71	72	73	74	75	76	77	78	79	80	81	82	83	84	85	86	87	88
65 - 64 .....	70	71	72	73	74	75	76	77	78	79	80	81	82	83	84	85	86	87	88	89	90	91	92	93
70 - 74 .....	75	76	77	78	79	80	81	82	83	84	85	86	87	88	89	90	91	92	93	94	95	96	97	98
75 - 79 .....	80	81	82	83	84	85	86	87	88	89	90	91	92	93	94									



POHJOIS-KARJALAN LÄÄNI - NORRA KARELENS LÄN

Table with columns for population (421, 950, 1, 365, 89, 977, 1431, 3579, 1853, 4530, 4304, 5785, 100.0, 100.0, 100.0, 100.0, 100.0, 100.0, 100.0) and rows for municipalities like MAALAIŠKUNNAT, MÄNKÄ, and various rural municipalities.

KUOPION LÄÄNI - KUOPIUJ LÄN

Table with columns for population (862, 1954, 2, 1179, 314, 3254, 14748, 11303, 5612, 13259, 11654, 14099, 100.0, 100.0, 100.0, 100.0, 100.0, 100.0, 100.0, 100.0) and rows for municipalities like MAALAIŠKUNNAT, MÄNKÄ, and various rural municipalities.

KAUPPIJEN LÄÄNI - STÄBLER

Table with columns for population (428, 911, 707, 205, 2051, 12964, 6492, 3392, 7403, 6247, 7350, 100.0, 100.0, 100.0, 100.0, 100.0, 100.0, 100.0, 100.0) and rows for municipalities like MAALAIŠKUNNAT, MÄNKÄ, and various rural municipalities.

MAALAIŠKUNNAT - LÄNDSKUM-

Table with columns for population (634, 1043, 2, 472, 109, 1203, 1784, 4811, 2220, 5856, 5407, 6749, 100.0, 100.0, 100.0, 100.0, 100.0, 100.0, 100.0, 100.0) and rows for municipalities like MAALAIŠKUNNAT, MÄNKÄ, and various rural municipalities.

Table with columns for population (63, 81, 1, 11, 4, 55, 70, 99, 134, 181, 46, 133, 100.0, 100.0, 100.0, 100.0, 100.0, 100.0, 100.0, 100.0) and rows for municipalities like MAALAIŠKUNNAT, MÄNKÄ, and various rural municipalities.

## 2. JATK. — FORTS. — CONT.

Lään — Län	Laitoshoito		Yksityis-koti- hoito		Kotivastus		Edellinen vuosi		Laitoshoito		Yksityis-koti- hoito		Kotivastus													
	Anstaltsvärd		Vård i enskilt hem		Hemunderstödd		Förägående år		Anstaltsvärd		Vård i enskilt hem		Säännöllinen		Säännöllinen ja sen lisäksi läitöshoito		Tilapäinen		Art okänd		Yhteensä tapauksia		Henkilöitä			
	Fall sammanlagt		Personer		Säännöllinen		Personer i hemunderstödsfall		Kalkyas tapuiksas henkilöitä		Personer inalles		Personer		Regelbundet		Regelbundet och anstaltsvärd därtrill		Tillfälligt		Laatu tuntematon		Yhteensä tapuiksas		Personer	
	Yhteensä tapuiksas	Henkilöitä	Yhteensä tapuiksas	Henkilöitä	Regelbundet	Säännöllinen	Personer i hemunderstödsfall	Kalkyas tapuiksas henkilöitä	Personer inalles	Personer	Yhteensä tapuiksas	Henkilöitä	Personer	Regelbundet	Regelbundet och anstaltsvärd därtrill	Tillfälligt	Laatu tuntematon	Yhteensä tapuiksas	Henkilöitä	Personer	Yhteensä tapuiksas	Henkilöitä	Personer	Yhteensä tapuiksas	Henkilöitä	
Lukumäärä — Antal																										

## RESKI-SUOMEN LÄÄNI — MELLERSTA FINLANDS LÄN

YHTEENSÄ — SUMMA — TOTAL ...	868	1910	8	795	250	3281	1	4327	9687	5203	11605	11261	14016	100.0	100.0	100.0	100.0	100.0	100.0	100.0	100.0	100.0	100.0	100.0	100.0	100.0
16 - 17 .....	2	6	—	1	—	8	—	9	10	11	16	10	15	0.2	0.3	—	0.1	—	0.2	—	0.2	—	0.1	—	0.2	0.1
18 - 19 .....	4	6	—	1	—	29	—	37	43	41	49	40	51	0.5	0.3	—	0.9	—	0.9	—	0.9	—	0.4	—	0.6	0.4
20 - 29 .....	17	24	—	25	—	168	—	200	250	217	274	254	306	2.0	1.3	—	3.1	—	2.8	—	2.8	—	2.6	—	2.4	2.4
30 - 34 .....	175	372	2	162	56	923	1141	2129	1318	2037	2380	2319	2771	20.2	19.5	25.0	20.4	22.4	28.1	—	26.4	22.0	25.3	21.6	21.6	20.5
35 - 39 .....	131	343	—	132	37	488	—	657	2037	769	931	2905	3602	18.0	18.6	—	16.6	14.8	14.9	—	18.5	21.0	17.8	20.5	20.5	
40 - 44 .....	112	313	—	117	48	562	—	800	2474	931	1808	2966	3602	12.9	12.9	—	21.4	17.2	17.1	—	18.2	25.5	17.9	25.0	25.0	
45 - 49 .....	126	290	4	147	46	469	—	662	1514	742	1868	1774	2262	14.5	15.2	50.0	18.5	18.4	14.3	—	15.3	15.6	15.2	17.9	12.4	
50 - 54 .....	75	140	—	37	14	194	—	244	428	319	568	530	763	8.6	7.3	—	4.7	5.9	—	—	5.6	4.4	6.1	4.9	4.9	
55 - 59 .....	76	104	—	32	21	58	—	213	323	289	441	335	462	8.8	8.4	—	5.7	2.8	4.9	—	4.9	3.3	5.6	3.7	3.7	
60 - 64 .....	49	74	—	24	10	121	—	155	213	205	288	262	388	5.6	5.9	—	3.0	4.0	—	—	3.6	2.2	3.9	2.5	2.5	
65 - 69 .....	100	116	—	44	6	151	—	202	254	303	371	180	274	11.5	6.1	12.5	5.5	2.4	—	—	4.6	10.0	4.7	2.6	5.8	3.2
70 - 74 .....	1	4	—	—	—	7	—	7	12	8	16	44	45	0.1	0.2	—	—	—	—	—	0.2	—	0.1	0.2	0.1	
75 - 79 .....	—	—	—	—	—	—	—	—	—	—	—	—	—	—	—	—	—	—	—	—	—	—	—	—	—	
80 — .....	—	—	—	—	—	—	—	—	—	—	—	—	—	—	—	—	—	—	—	—	—	—	—	—	—	—
EI TIETOA — INGA UPPL-	—	—	—	—	—	—	—	—	—	—	—	—	—	—	—	—	—	—	—	—	—	—	—	—	—	—
GIFTER — HU INFORMATIION ..	—	—	—	—	—	—	—	—	—	—	—	—	—	—	—	—	—	—	—	—	—	—	—	—	—	—
KAUP. JA KAUPPALAT — STADER U. KOP INGAR — URGAN COMMUNES	325	691	—	312	123	1552	—	1987	4058	2312	4749	4534	5403	100.0	100.0	—	100.0	100.0	100.0	—	100.0	100.0	100.0	100.0	100.0	100.0
16 - 17 .....	1	5	—	3	—	6	—	6	21	7	11	9	6	0.3	0.7	—	—	—	—	—	0.4	—	0.3	0.5	0.3	0.2
18 - 19 .....	—	—	—	—	—	16	—	19	21	19	21	19	13	—	—	—	—	—	—	—	1.0	—	0.1	0.5	0.8	0.4
20 - 29 .....	3	4	—	3	4	87	—	94	115	97	119	125	155	0.9	0.6	—	1.0	3.3	5.6	—	4.7	2.8	4.2	2.5	2.5	
30 - 34 .....	86	185	—	70	31	536	—	637	1175	723	1350	1167	1356	26.5	26.8	—	22.4	25.2	34.5	—	32.1	29.0	31.3	28.6	28.6	
35 - 39 .....	46	125	—	48	21	255	—	324	908	598	1033	1152	1342	14.2	14.1	—	15.4	17.1	16.4	—	16.3	22.8	16.0	22.5	22.5	
40 - 44 .....	40	84	—	56	20	182	—	258	506	298	590	538	640	12.3	12.2	—	17.9	16.3	11.7	—	17.7	22.4	17.2	21.8	21.8	
45 - 49 .....	33	56	—	15	6	69	—	91	135	124	191	210	276	10.2	8.1	—	4.8	5.7	4.4	—	4.6	3.3	5.4	4.0	4.0	
50 - 54 .....	26	33	—	19	4	58	—	51	68	66	92	94	140	4.6	4.8	—	6.1	3.3	3.7	—	4.1	2.7	4.6	3.4	3.4	
55 - 59 .....	15	24	—	10	4	37	—	51	68	66	92	94	140	4.6	4.8	—	6.1	3.3	3.7	—	4.1	2.7	4.6	3.4	3.4	
60 - 64 .....	—	—	—	—	—	—	—	—	—	—	—	—	—	—	—	—	—	—	—	—	—	—	—	—	—	
65 - 69 .....	—	—	—	—	—	—	—	—	—	—	—	—	—	—	—	—	—	—	—	—	—	—	—	—	—	
70 - 74 .....	—	—	—	—	—	—	—	—	—	—	—	—	—	—	—	—	—	—	—	—	—	—	—	—	—	
75 - 79 .....	29	30	—	21	4	48	—	73	87	102	117	147	180	4.7	4.3	—	6.7	3.3	3.1	—	3.7	2.1	4.4	2.5	2.5	
EI TIETOA — INGA UPPL-	—	—	—	—	—	—	—	—	—	—	—	—	—	—	—	—	—	—	—	—	—	—	—	—	—	—
GIFTER — HU INFORMATIION ..	—	—	—	—	—	—	—	—	—	—	—	—	—	—	—	—	—	—	—	—	—	—	—	—	—	—
MALAI SKUNAT — LAUSKUNJ— RURER — RURAL COMMUNES .....	543	1219	8	493	127	1729	1	2340	5629	2891	6856	6727	8613	100.0	100.0	—	100.0	100.0	100.0	—	100.0	100.0	100.0	100.0	100.0	100.0
16 - 17 .....	1	1	—	1	—	2	—	3	4	4	5	5	9	0.2	0.1	—	0.2	—	—	—	0.1	—	0.1	0.1	0.1	0.1
18 - 19 .....	4	6	—	22	3	13	—	18	22	22	28	31	38	0.7	0.5	—	1.0	—	—	—	0.8	—	0.8	0.4	0.4	
20 - 29 .....	14	20	—	42	3	81	—	106	132	126	156	129	151	2.6	1.6	—	4.6	2.4	4.7	—	4.5	2.4	4.2	2.3	2.3	
30 - 34 .....	89	167	2	62	25	381	—	303	590	370	633	1152	1415	16.4	15.3	25.0	19.0	19.7	22.4	—	21.5	16.9	20.6	16.7	16.7	
35 - 39 .....	66	198	—	84	16	263	—	233	417	260	437	1814	2260	12.2	16.2	—	17.4	31.6	13.5	—	14.2	19.8	13.8	19.1	19.1	
40 - 44 .....	85	306	—	103	40	303	—	438	1008	643	1218	1623	2042	15.7	15.7	—	21.3	31.5	17.6	—	19.1	27.8	18.4	27.3	27.3	
45 - 49 .....	86	206	4	21	26	293	—	153	298	195	377	320	487	16.9	16.9	50.0	18.8	20.5	16.6	—	17.3	17.9	17.1	17.8	17.8	
50 - 54 .....	42	84	—	22	6	125	—	132	212	182	283	219	371	7.7	6.9	—	4.6	4.7	7.2	—	6.5	5.2	6.7	5.5	5.5	
55 - 59 .....	30	51	—	14	3	103	—	104	145	139	196	169	242	6.3	4.1	12.5	2.9	4.7	4.9	—	4.4	2.6	4.8	4.1	4.1	
60 - 64 .....	—	—	—	—	—	—	—	—	—	—	—	—	—	—	—	—	—	—	—	—	—	—	—	—	—	
65 - 69 .....	—	—	—	—	—	—	—	—	—	—	—	—	—	—	—	—	—	—	—	—	—	—	—	—	—	
70 - 74 .....	71	86	1	23	2	103	1	129	167	201	254	47	87	13.1	7.1	12.5	4.8	1.6	6.0	10.0	5.5	3.0	7.0	3.7	3.7	
EI TIETOA — INGA UPPL-	—	—	—	—	—	—	—	—	—	—	—	—	—	—	—	—	—	—	—	—	—	—	—	—	—	
GIFTER — HU INFORMATIION ..	—	—	—	—	—	—	—	—	—	—	—	—	—	—	—	—	—	—	—	—	—	—	—	—	—	

VAASAN LÄÄNI - VASA LÄN

	1098	2539	12	1546	403	3874	1	5824	13485	6934	16036	13757	17220	100.0	100.0	100.0	100.0	100.0	100.0	100.0	100.0	100.0	100.0	100.0	100.0	100.0	100.0	100.0	100.0
- 15 .....	3	13	-	12	2	6	-	8	15	11	18	5	9	0.3	0.1	-	0.1	-	0.2	-	0.1	-	0.1	-	0.1	-	0.1	0.2	0.1
16 - 17 .....	31	46	1	38	11	187	-	61	69	68	82	59	66	0.6	0.5	-	3.8	0.5	1.2	-	0.1	-	0.5	-	0.1	0.5	1.0	0.5	
18 - 19 .....	174	434	1	390	99	964	-	236	287	268	322	297	323	2.6	1.8	-	8.3	2.5	4.8	-	4.1	-	2.0	-	4.1	2.0	3.9	2.0	
20 - 29 .....	116	429	2	264	75	586	-	1453	3132	1628	3567	2984	3521	15.8	17.1	-	8.3	25.2	24.6	24.9	-	24.9	-	23.2	23.5	21.0	21.4		
30 - 39 .....	155	508	1	298	88	557	-	925	3005	1083	3436	2920	3430	10.6	16.9	-	16.7	17.1	18.6	15.1	-	15.9	-	22.3	15.0	21.2	21.5		
40 - 49 .....	176	441	2	285	67	608	-	943	3003	1099	3312	3319	4127	14.1	20.0	-	8.3	19.3	18.4	18.4	-	16.2	-	22.3	15.8	16.6	16.9		
50 - 59 .....	101	194	1	101	22	252	1	379	2188	1138	2591	2261	2956	16.0	17.4	-	16.7	18.4	16.6	15.7	-	16.5	-	18.5	15.4	21.2	15.5		
60 - 69 .....	85	64	-	71	14	253	-	210	486	462	655	458	602	9.2	7.6	-	8.3	6.5	6.6	100.0	-	6.5	-	4.7	6.9	5.2	6.1		
70 - 74 .....	81	113	-	42	12	188	-	240	340	321	435	348	508	7.4	4.5	-	2.7	3.0	4.8	-	4.1	-	2.5	-	4.6	4.6	2.8		
75 - 79 .....	132	163	3	40	13	213	-	266	328	401	494	219	315	12.0	6.4	-	25.0	2.6	3.2	5.5	-	4.6	-	2.4	5.8	3.1			
EI TIETUA - INGA UPPI	7	15	-	3	-	40	-	43	66	50	81	61	68	0.6	0.6	-	0.2	-	1.0	-	0.7	-	0.5	-	0.7	0.5	0.7		
GIFTER - NU INFORMATIÖN ..	468	1058	1	899	249	2160	1	3289	7017	3758	8076	6816	7898	100.0	100.0	100.0	100.0	100.0	100.0	100.0	100.0	100.0	100.0	100.0	100.0	100.0	100.0	100.0	100.0
KAUP - JA KAUPPALAT - STÄDEK	1	1	-	1	-	1	-	1	1	1	2	3	12	19	0.2	0.2	-	2.1	3.6	4.0	-	3.4	-	4.0	-	2.0	4.0	2.0	
O - KOPIRGAR - URBAN COMMUNES	17	25	-	30	7	127	-	39	43	5	6	4	6	0.2	0.1	-	0.8	0.8	1.4	-	0.2	-	0.1	-	0.2	0.1	0.1		
16 - 17 .....	17	25	-	30	7	127	-	39	43	5	6	4	6	0.2	0.1	-	0.8	0.8	1.4	-	0.2	-	0.1	-	0.2	0.1	0.1		
18 - 19 .....	96	239	-	295	72	675	-	1042	2254	1138	2486	2003	2275	20.5	22.6	-	32.8	28.9	31.5	5.9	-	5.0	-	2.6	4.8	2.6			
20 - 29 .....	59	218	-	168	55	375	-	598	1751	1138	1969	1630	1813	12.9	20.6	-	18.9	22.1	17.5	-	18.2	-	17.3	-	24.4	24.8			
30 - 39 .....	69	197	-	151	51	279	-	481	1256	550	1453	1459	1619	14.9	18.6	-	16.8	20.5	13.0	-	14.6	-	11.9	-	14.2	18.0			
40 - 49 .....	50	58	-	135	27	254	-	416	788	478	927	893	970	13.2	13.1	-	15.0	10.8	11.9	-	12.6	-	11.2	-	12.9	11.5			
50 - 59 .....	62	139	-	149	13	110	1	173	257	210	324	291	376	7.6	6.3	-	5.5	10.8	5.1	100.0	-	5.6	-	3.7	5.6	4.0			
60 - 64 .....	37	67	-	49	13	103	-	139	150	197	272	183	246	12.2	7.7	100.0	-	5.2	2.8	4.8	-	4.2	-	2.7	5.2	3.4			
65 - 69 .....	57	81	1	29	6	96	-	118	156	150	200	143	204	6.8	4.2	-	1.8	2.4	4.5	-	3.6	-	2.2	-	4.0	2.5			
70 - 74 .....	32	44	-	16	6	96	-	118	156	150	200	143	204	6.8	4.2	-	1.8	2.4	4.5	-	3.6	-	2.2	-	4.0	2.5			
75 - 79 .....	37	45	-	19	9	95	-	113	140	150	185	86	91	7.9	4.3	-	2.1	3.6	4.0	-	3.4	-	2.0	-	4.0	2.5			
EI TIETUA - INGA UPP	1	2	-	1	-	1	-	1	1	2	3	12	19	0.2	0.2	-	2.1	3.6	4.0	-	3.4	-	2.0	-	4.0	2.5			
GIFTER - NU INFORMATIÖN ..	630	1481	11	647	154	1734	-	2535	6468	3176	7960	6941	9322	100.0	100.0	100.0	100.0	100.0	100.0	100.0	100.0	100.0	100.0	100.0	100.0	100.0	100.0	100.0	

MAALAIKUNNAT - LÄNSKÖM-

	1396	3540	9	1569	388	4960	2	6919	16428	8324	19977	19136	23972	100.0	100.0	100.0	100.0	100.0	100.0	100.0	100.0	100.0	100.0	100.0	100.0	100.0	100.0	100.0	100.0
- 15 .....	9	12	-	11	2	33	-	16	25	16	25	24	33	0.6	0.3	-	0.5	-	0.2	-	0.2	-	0.2	-	0.2	0.2	0.1		
16 - 17 .....	35	53	-	44	8	202	-	254	311	1816	3670	3866	477	2.5	1.5	-	0.7	0.5	0.7	-	0.7	-	0.3	-	0.3	0.7	0.3		
18 - 19 .....	226	466	3	311	102	1174	-	1587	3101	1816	3570	3027	3593	16.2	13.2	-	19.8	26.3	23.7	-	22.9	-	18.9	-	21.8	17.7			
20 - 29 .....	156	640	1	292	68	705	-	1065	3285	1222	3926	3848	4573	11.2	18.1	-	11.1	18.6	17.5	14.2	-	13.4	-	20.4	17.7	17.7			
30 - 39 .....	227	927	1	367	89	956	1	1413	4430	1641	5358	5826	7304	16.3	26.2	-	11.1	23.4	22.9	14.2	-	50.0	-	20.4	17.7	28.8			
40 - 49 .....	256	702	-	293	68	836	1	1198	3114	1454	3816	3501	4402	18.3	19.8	-	18.7	17.5	16.9	19.3	-	50.0	-	17.3	17.5	17.5			
50 - 59 .....	120	225	-	92	27	370	-	489	869	609	1094	994	1401	8.6	6.4	-	5.9	7.0	6.3	-	7.1	-	3.3	-	5.3	3.5			
60 - 64 .....	98	155	3	56	8	267	-	331	521	331	679	617	852	7.0	4.4	-	33.3	3.6	2.1	5.4	-	4.9	-	5.2	5.2	3.4			
65 - 69 .....	116	162	-	46	10	163	-	219	314	335	476	387	545	8.3	4.6	-	2.9	2.6	3.3	-	3.2	-	1.9	-	4.0	2.4			
70 - 74 .....	152	196	1	47	6	202	-	255	336	408	533	140	236	10.9	5.5	-	11.1	3.0	1.5	4.1	-	3.7	-	2.0	4.9	2.7			
75 - 79 .....	1	2	-	2	-	44	-	46	45	47	67	60	86	0.1	0.1	-	0.1	-	0.9	-	0.7	-	0.4	-	0.6	0.6			
EI TIETUA - INGA UPP	1	2	-	2	-	44	-	46	45	47	67	60	86	0.1	0.1	-	0.1	-	0.9	-	0.7	-	0.4	-	0.6	0.6			
GIFTER - NU INFORMATIÖN ..	1396	3540	9	1569	388	4960	2	6919	16428	8324	19977	19136	23972	100.0	100.0	100.0	100.0	100.0	100.0	100.0	100.0	100.0	100.0	100.0	100.0	100.0	100.0		

OULUN LÄÄNI - OULUN LÄN

	1396	3540	9	1569	388	4960	2	6919	16428	8324	19977	19136	23972	100.0	100.0	100.0	100.0	100.0	100.0	100.0	100.0	100.0	100.0	100.0	100.0	100.0	100.0	100.0
- 15 .....	9	12	-	11	2	33	-	16	25	16	25	24	33	0.6	0.3	-	0.5	-	0.2	-	0.2	-	0.2	-	0.2	0.2	0.1	
16 - 17 .....	35	53	-	44	8	202	-	254	311	1816	3670	3866	477	2.5	1.5	-	0.7	0.5	0.7	-	0.7	-	0.3	-	0.3	0.7	0.3	
18 - 19 .....	226	466	3	311	102	1174	-	1587	3101	1816	3570	3027	3593	16.2	13.2	-	19.8	26.3	23.7	-	22.9	-	18.9	-	21.8	17.7		
20 - 29 .....	156	640	1	292	68	705	-	1065	3285	1222	3926	3848	4573	11.2	18.1	-	11.1	18.6	17.5	14.2	-	13.4	-	20.4	17.7	28.8		
30 - 39 .....	227	927	1	367	89	956	1	1413	4430	1641	5358	5826	7304	16.3	26.2	-	11.1	23.4	22.9	14.2	-	50.0	-	20.4	17.7	28.8		
40 - 49 .....	256	702	-	293	68	836	1	1198	3114	1454	3816	3501	4402	18.3	19.8	-	18.7	17.5	16.9	19.3	-	50.0	-	17.3	17.5	17.5		

2. JATK. — FORTS. — CONT.

Lään — Län	Laitoshoido		Yksityis-		Kotivastus		Tilapäinen		Laatu kuntamaton		Yhteensä tapauksia		Henkilöitä		Tapauksia kaikkiaan		Henkilöitä		Tapauksia kaikkiaan		Henkilöitä kaikkiaan				
	Fall sammanlagt	Anstaltsvärd	Henkilöitä	Personer	Regelbundet	Säännöllinen ja sen liitaksi laitoshoido	Regelbundet och anstaltsvärd därtil	Tillfälligt	Art okänd	Yhteensä tapauksia	Fall sammanlagt	Henkilöitä	Personer	Regelbundet	Säännöllinen	Regelbundet och anstaltsvärd därtil	Tillfälligt	Art okänd	Yhteensä tapauksia	Fall sammanlagt	Henkilöitä	Personer	Fall inalles	Henkilöitä kaikkiaan	
MAUP. JA NAUPPALAT — STÅEN	423	971	2	780	186	2504	3470	7069	3895	8042	7991	9372	100.0	100.0	100.0	100.0	100.0	100.0	100.0	100.0	100.0	100.0	100.0	100.0	100.0
0. ROPITUA — UOAN CUMHONES																									
16 - 17	2	4	2	16	1	3	5	7	5	7	8	8	0.1	0.1	0.3	0.5	0.6	0.1	0.1	0.1	0.1	0.1	0.1	0.1	0.1
18 - 19	13	19	2	18	6	14	17	24	19	28	28	34	0.5	0.5	0.3	0.5	0.6	0.1	0.1	0.1	0.1	0.1	0.1	0.1	0.1
20 - 29	109	239	194	194	70	701	124	152	137	171	198	224	3.1	3.1	2.3	3.2	4.0	0.5	0.5	0.5	0.5	0.5	0.5	0.5	0.5
30 - 39	55	209	34	373	2081	1852	2121	2599	2081	1852	2121	2599	24.6	24.6	24.9	37.6	28.0	3.6	3.6	3.6	3.6	3.6	3.6	3.6	3.6
40 - 44	57	189	166	29	456	651	1566	708	623	1752	1906	2274	13.5	13.5	23.6	18.3	14.9	16.4	16.4	16.4	16.4	16.4	16.4	16.4	16.4
45 - 49	63	153	27	382	29	382	533	1076	758	1755	1906	2274	14.9	14.9	21.3	15.6	18.2	18.9	18.9	18.9	18.9	18.9	18.9	18.9	18.9
50 - 54	33	43	42	8	167	217	350	406	515	7.8	4.4	5.4	6.7	6.7	5.4	4.3	6.7	6.3	6.3	6.3	6.3	6.3	6.3	6.3	
55 - 59	22	30	2	28	5	134	167	230	191	262	259	307	5.2	5.2	3.6	2.7	5.4	4.8	4.8	4.8	4.8	4.8	4.8	4.8	
60 - 64	29	37	27	7	74	103	129	132	166	157	194	6.9	6.9	3.5	1.1	3.0	3.0	3.0	3.0	3.0	3.0	3.0	3.0	3.0	
65 - 74	39	46	15	4	89	108	128	147	174	55	100	9.2	9.2	1.9	2.2	3.6	3.6	3.1	3.1	3.1	3.1	3.1	3.1	3.1	
80 - TIETUA — INGA UPPGIFTER — MU INFORMATION	1	2	1	1	11	12	22	22	24	24	22	27	0.2	0.2	0.1	0.4	0.4	0.4	0.3	0.3	0.3	0.3	0.3	0.3	
MAALAIKUNNAT — LANUSKOPHONER — KORAL CUMHONES	973	2569	7	789	202	2456	3449	9359	4429	11935	11145	14600	100.0	100.0	100.0	100.0	100.0	100.0	100.0	100.0	100.0	100.0	100.0	100.0	
16 - 17	7	8	6	19	1	5	11	18	11	18	16	25	0.7	0.7	0.8	0.5	0.2	0.3	0.3	0.3	0.3	0.3	0.3	0.3	
18 - 19	22	34	26	188	2	102	130	159	152	193	188	223	2.3	2.3	3.3	4.2	4.2	3.8	3.8	3.8	3.8	3.8	3.8	3.8	
20 - 29	101	431	117	32	473	622	1259	742	1489	1175	1472	12.0	12.0	14.8	15.8	19.3	18.0	18.0	18.0	18.0	18.0	18.0	18.0	18.0	
30 - 39	170	738	201	60	500	933	3603	3922	5030	17.5	28.7	16.3	16.3	25.5	29.7	20.4	50.0	22.1	22.1	22.1	22.1	22.1	22.1	22.1	
40 - 44	193	549	169	41	454	1	665	2038	858	2597	2285	2981	19.8	19.8	21.4	20.3	18.5	50.0	19.3	19.3	19.3	19.3	19.3	19.3	
45 - 49	87	182	50	19	203	272	519	588	866	8.9	7.1	8.9	8.9	6.3	9.4	8.3	50.0	7.9	7.9	7.9	7.9	7.9	7.9	7.9	
50 - 54	76	125	1	28	3	133	164	291	241	417	358	545	7.8	7.8	5.4	5.4	5.4	4.8	4.8	4.8	4.8	4.8	4.8	4.8	
55 - 59	87	125	19	8	89	116	185	203	310	230	351	8.9	8.9	2.4	4.0	3.6	3.6	3.4	3.4	3.4	3.4	3.4	3.4	3.4	
60 - 74	113	150	32	2	113	147	208	261	359	95	156	11.6	11.6	4.1	1.0	4.6	4.6	4.3	4.3	4.3	4.3	4.3	4.3	4.3	
80 - TIETUA — INGA UPPGIFTER — MU INFORMATION			1	1	33	34	43	43	43	43	38	59	0.1	0.1	0.1	0.4	1.3	1.3	1.0	1.0	1.0	1.0	1.0	1.0	
LAPIN LÄÄNI — LAPPLANDS LÄN	770	1907	11	969	315	2219	4	3937	4288	9741	9299	11454	100.0	100.0	100.0	100.0	100.0	100.0	100.0	100.0	100.0	100.0	100.0	100.0	
YHTEENSÄ — SUMMA — TOTAL																									
16 - 17	5	7	6	20	2	4	6	11	6	11	12	17	0.6	0.6	0.6	0.9	0.2	0.2	0.2	0.2	0.2	0.2	0.2	0.2	
18 - 19	24	40	32	87	1	14	26	34	31	41	35	41	0.6	0.6	0.3	0.9	0.9	0.7	0.7	0.7	0.7	0.7	0.7	0.7	
20 - 29	125	239	116	29	502	1	648	1245	144	170	213	213	3.1	3.1	3.3	3.9	3.4	3.4	3.4	3.4	3.4	3.4	3.4	3.4	
30 - 39	81	340	2	106	26	282	414	1365	473	1484	1353	1630	16.2	16.2	12.0	12.5	22.6	25.0	18.5	18.5	18.5	18.5	18.5	18.5	
40 - 44	139	556	3	162	46	416	625	2110	767	2669	2620	3482	18.1	18.1	16.6	18.7	25.0	17.8	17.8	17.8	17.8	17.8	17.8	17.8	
45 - 49	113	310	1	147	47	349	1	544	1377	1688	1577	1951	14.7	14.7	16.3	9.1	15.2	15.7	15.7	15.7	15.7	15.7	15.7	15.7	
50 - 54	93	115	1	77	22	161	1	261	436	600	466	600	8.2	8.2	6.0	9.1	7.2	7.3	7.3	7.3	7.3	7.3	7.3	7.3	
55 - 59	70	112	1	111	27	143	1	281	394	507	515	9.1	9.1	11.5	8.4	6.4	25.0	8.0	8.0	8.0	8.0	8.0	8.0	8.0	
60 - 74	52	66	2	99	45	109	252	329	306	397	299	374	6.8	6.8	3.5	18.2	16.3	4.9	4.9	4.9	4.9	4.9	4.9	4.9	
75 - 79	96	116	1	113	70	112	295	361	392	478	121	183	12.5	12.5	6.1	9.1	11.7	22.2	5.0	5.0	5.0	5.0	5.0	5.0	
80 - TIETUA — INGA UPPGIFTER — MU INFORMATION	2	6	1	35	35	35	35	38	37	44	8	8	0.3	0.3	0.1	1.6	1.6	1.0	1.0	1.0	1.0	1.0	1.0	1.0	

Lukumäärä — Antal



3. Huoltosoputapakset ja avustajat perhetyypin ja huoltomuodon mukaan lukumäärinä ja prosentteina, läänitittäin  
 Socialhjälpsfall och understödstagare enligt familjetypp och vårdform i antal och procent, länsvis  
 Cases of social assistance and relief recipients according to type of family and to type of care in numbers and per cent. by provinces

Läni — Län	Laitoshoido						Kotiavustus						Edellinen vuosi 1)						Laitoshoido						Kotiavustus						
	Anstaltsvård		Hemunderstöd		Yksityis-työ-		Hemunderstöd		Hemunderstöd		Yksityis-työ-		Anstaltsvård		Hemunderstöd		Yksityis-työ-		Hemunderstöd		Anstaltsvård		Hemunderstöd		Yksityis-työ-		Hemunderstöd		Anstaltsvård		Hemunderstöd
Perhetyyppi	Fall sammanlagt	Henkilöitä	Henkilöitä	Fall sammanlagt	Henkilöitä	Henkilöitä	Henkilöitä	Fall sammanlagt	Henkilöitä	Henkilöitä	Fall sammanlagt	Henkilöitä	Henkilöitä	Fall sammanlagt	Henkilöitä	Henkilöitä	Fall sammanlagt	Henkilöitä	Henkilöitä	Fall sammanlagt	Henkilöitä	Henkilöitä	Fall sammanlagt	Henkilöitä	Henkilöitä	Fall sammanlagt	Henkilöitä	Henkilöitä	Fall sammanlagt	Henkilöitä	
Familjetypp	Yhteensä tapauksia	Yhteensä tapauksia	Yhteensä tapauksia	Yhteensä tapauksia	Yhteensä tapauksia	Yhteensä tapauksia	Yhteensä tapauksia	Yhteensä tapauksia	Yhteensä tapauksia	Yhteensä tapauksia	Yhteensä tapauksia	Yhteensä tapauksia	Yhteensä tapauksia	Yhteensä tapauksia	Yhteensä tapauksia	Yhteensä tapauksia	Yhteensä tapauksia	Yhteensä tapauksia	Yhteensä tapauksia	Yhteensä tapauksia	Yhteensä tapauksia	Yhteensä tapauksia	Yhteensä tapauksia	Yhteensä tapauksia	Yhteensä tapauksia	Yhteensä tapauksia	Yhteensä tapauksia	Yhteensä tapauksia	Yhteensä tapauksia	Yhteensä tapauksia	
	Lukumäärä — Antal																														

KOKO MAA — HELLA RIKET — WHOLE COUNTRY	14019	28905	83	23807	6851	57985	1783	90426	184006	104528	212995	200643	239603	100.0	100.0	100.0	100.0	100.0	100.0	100.0	100.0	100.0	100.0	100.0	100.0	100.0	100.0	100.0	100.0	100.0	100.0	
YHTEENSÄ — SUMMA — TOTAL .....																																
YKSINÄISIÄ MIENIÄ ILMAN LAPSIA — ENSAMMA MÄN UTAN BARN — SINGLE MEN WITHOUT CHILDREN .....	3192	3192	45	6671	1619	23930	330	32550	32550	35787	35787	35803	39974	22.8	11.0	54.2	28.0	23.6	41.3	18.5	36.0	17.7	34.2	16.8								
LAPSIA HUOLLETTAVANA — MED BARN — WITH CHILDREN .....	74	208	-	228	36	303	1	568	1720	642	1928	1857	2066	0.5	0.7	-	1.0	0.5	0.5	0.1	0.6	0.9	0.6	0.9								
NAIMATTOMIA NAISIA ILMAN LAPSIA — UGIFTA KVINNOR UTAN BARN — UNMARRIED WOMEN WITHOUT CHILDREN .....	1731	1731	29	2000	523	4906	444	7873	7873	9633	9633	8368	10471	12.3	6.0	34.9	8.4	7.6	8.5	24.9	8.7	4.3	9.2	4.5								
LAPSIA HUOLLETTAVANA — MED BARN — WITH CHILDREN .....	558	1233	-	1026	404	1574	4	3008	7287	3566	8520	7357	8826	4.0	4.3	-	4.3	5.9	2.7	0.2	3.3	4.0	3.4	4.0								
MUITA YKSINÄISIÄ NAISIA ILMAN LAPSIA ANDRA ENSAMMA KVINNOR UTAN BARN — OTHER SINGLE WOMEN WITHOUT CHILDREN — LAPSIA HUOLLETTAVANA — MED BARN — WITH CHILDREN .....	2739	2739	8	3444	985	7443	868	12740	12740	15487	15487	13637	17165	19.5	9.5	9.6	14.5	14.4	12.8	48.7	14.1	6.9	14.8	7.3								
AVIOPAREJA ILMAN LAPSIA — GIFTA PAR UTAN BARN — MARRIED COUPLES WITHOUT CHILDREN .....	901	2778	-	3817	937	5422	11	10187	31690	11088	34468	31261	34705	6.4	9.6	-	16.0	13.7	9.4	0.6	11.3	17.2	10.6	16.2								
LAPSIA HUOLLETTAVANA — MED BARN — WITH CHILDREN .....	1871	3742	1	1412	534	4365	100	6411	12822	8283	16566	14968	20500	13.3	12.9	1.2	5.9	7.8	7.5	5.6	7.1	7.0	7.9	7.8								
YKSINÄISIÄ ALLE 16-VUOTIAITA LAPSIA ENSAMMA UNDER 16-ÅRIGA BARN — SINGLE UNDER 16-YEAR-OLD CHILDREN ..	2949	13278	-	5183	1811	9985	25	17004	77239	19953	90517	87291	105790	21.0	45.9	-	21.8	26.4	17.2	1.4	18.8	42.0	19.1	42.5								
KAUPUNGIT JA KAUPPALAT — STÄDER OCH KÖPINGAR — URBAN COMMUNES .....	4	4	-	26	2	57	-	85	85	89	101	106	106	0.0	0.0	-	0.1	0.0	0.1	-	0.1	0.0	0.1	0.0								
YKSINÄISIÄ MIENIÄ ILMAN LAPSIA — ENSAMMA MÄN UTAN BARN — SINGLE MEN WITHOUT CHILDREN .....	7956	14974	8	18176	5526	40755	1772	66229	125551	74193	140534	133604	153096	100.0	100.0	100.0	100.0	100.0	100.0	100.0	100.0	100.0	100.0	100.0								
LAPSIA HUOLLETTAVANA — MED BARN — WITH CHILDREN .....	1811	1811	3	5745	1637	18038	327	25547	25547	27361	27361	28204	30635	22.8	12.1	37.5	31.6	26.0	44.3	18.5	38.6	20.3	36.9	19.5								
NAIMATTOMIA NAISIA ILMAN LAPSIA — UGIFTA KVINNOR UTAN BARN — UNMARRIED WOMEN WITHOUT CHILDREN .....	39	113	-	128	28	200	1	357	1034	396	1147	1091	1194	0.5	0.8	-	0.7	0.5	0.5	0.1	0.5	0.8	0.5	0.8								
LAPSIA HUOLLETTAVANA — MED BARN — WITH CHILDREN .....	1087	1087	3	1584	469	3364	444	5861	5861	6951	6951	6139	7430	13.7	7.3	37.5	8.7	8.5	8.3	25.1	8.8	4.7	9.4	4.9								
MUITA YKSINÄISIÄ NAISIA ILMAN LAPSIA ANDRA ENSAMMA KVINNOR UTAN BARN — OTHER SINGLE WOMEN WITHOUT CHILDREN — LAPSIA HUOLLETTAVANA — MED BARN — WITH CHILDREN .....	364	791	-	710	336	1130	3	2179	5171	2563	5962	5095	6033	4.6	5.3	-	3.9	6.1	2.8	0.2	3.3	4.1	3.4	4.2								
AVIOPAREJA ILMAN LAPSIA — GIFTA PAR UTAN BARN — MARRIED COUPLES WITHOUT CHILDREN .....	1800	1800	1	2894	912	5101	865	9772	9772	11573	11573	10424	12815	22.6	12.0	12.5	15.9	16.5	12.5	48.8	14.8	7.8	15.6	8.2								
LAPSIA HUOLLETTAVANA — MED BARN — WITH CHILDREN .....	603	1818	-	2811	767	3983	10	7571	22934	8174	24752	22261	24493	7.6	12.1	-	15.5	13.9	9.8	0.6	11.4	18.3	11.0	17.6								
MUITA YKSINÄISIÄ NAISIA ILMAN LAPSIA ANDRA ENSAMMA KVINNOR UTAN BARN — OTHER SINGLE WOMEN WITHOUT CHILDREN — LAPSIA HUOLLETTAVANA — MED BARN — WITH CHILDREN .....	891	1782	1	939	375	2587	100	4001	8032	4893	9786	9376	11902	11.2	11.9	12.5	5.2	6.8	6.3	5.6	6.0	6.4	6.6	7.0								
YKSINÄISIÄ ALLE 16-VUOTIAITA LAPSIA ENSAMMA UNDER 16-ÅRIGA BARN — SINGLE UNDER 16-YEAR-OLD CHILDREN ..	1360	5771	-	3351	1200	6309	22	10882	47171	12242	52942	50954	58732	17.1	38.5	-	18.4	21.7	15.5	1.2	16.4	37.6	16.5	37.7								
	1	1	-	14	2	43	-	59	59	60	60	60	62	0.0	0.0	-	0.1	0.0	0.1	-	0.1	0.0	0.1	0.0								

1) Kuntamuoto 31.12.1973 vallinneen tilanteen mukaan  
 kommunform enligt situation den 31.12.1973

MAALISKUUNNAT - LANDSKOMMUNER - RURAL COMMUNES	13931	75	5631	1325	17230	11	24197	58455	30335	72461	67039	86507	100.0	100.0	100.0	100.0	100.0	100.0	100.0	100.0	100.0	100.0	100.0	100.0
YKSINÄISIÄ MIEHIÄ ILMAN LAPSIA - ENSAMMA MÄN UTAN BARN - SINGLE MEN WITHOUT CHILDREN	1381	42	926	182	5892	3	7003	7003	8426	8426	7599	9539	22.8	9.9	56.0	16.4	13.7	34.2	27.3	28.9	12.0	27.8	11.6	
LAPSI HUOLLETTAVANA - MED BARN - BARN HUOLLETTAVANA - MED BARN	35	95	100	8	103	-	211	686	246	781	766	872	0.6	0.7	-	1.8	0.6	0.6	-	0.9	1.2	0.8	1.1	
NAIMATTOMIA NAISIA ILMAN LAPSIA - AVOPAREJA ILMAN LAPSIA - UNMARRIED WOMEN WITHOUT CHILDREN	644	26	416	54	1542	-	2012	2012	2682	2682	2229	3041	10.6	4.6	34.7	7.4	4.1	8.9	-	8.3	3.4	8.8	3.7	
LAPSI HUOLLETTAVANA - MED BARN - BARN HUOLLETTAVANA - MED BARN	194	442	-	316	68	444	1	829	2116	1023	2558	2793	3.2	3.2	-	5.6	5.1	2.6	9.1	3.4	3.6	3.4	3.5	
MUITA YKSINÄISIÄ NAISIA ILMAN LAPSIA - ANDRA ENSAMMA KVINNOR UTAN BARN - OTHER SINGLE WOMEN WITHOUT CHILDREN	939	7	550	73	2342	3	2968	2968	3914	3914	3213	4350	15.5	6.7	9.3	9.8	5.5	13.6	27.3	12.3	5.1	12.9	5.4	
LAPSI HUOLLETTAVANA - MED BARN - BARN HUOLLETTAVANA - MED BARN	298	960	-	1006	170	1439	1	2616	8756	2914	9716	10212	4.9	6.9	-	17.9	12.8	8.4	9.1	10.8	15.0	9.6	13.4	
AVOPAREJA ILMAN LAPSIA - GIFTA PAR UTAN BARN - MARKLED COUPLES WITHOUT CHILDREN	980	1960	-	473	159	1778	-	2410	4820	3390	6780	8598	16.2	14.1	-	8.4	12.0	10.3	-	10.0	8.2	11.2	9.4	
LAPSI HUOLLETTAVANA - MED BARN - BARN HUOLLETTAVANA - MED BARN	1589	7507	-	1832	611	3676	3	6122	30068	7711	37575	47058	26.2	53.9	-	32.5	46.1	21.3	27.3	25.3	51.4	25.4	51.9	
YKSINÄISIÄ ALLE 16-VUOTIAITA LAPSIA ENSAMMA UNDER 16-ÅRIGA BARN - SINGLE UNDER 16-YEAR-OLD CHILDREN	3	3	-	12	-	14	-	26	26	29	29	44	0.0	0.0	-	0.2	-	0.1	-	0.1	0.0	0.1	0.0	

UUDENMAAN LÄÄMI - NYLANDS LÄN

YHTEENSÄ - SUMMA - TOTAL	2508	8	8036	2701	13514	1762	26013	46273	28529	50434	51344	57134	100.0	100.0	100.0	100.0	100.0	100.0	100.0	100.0	100.0	100.0	100.0	100.0
YKSINÄISIÄ MIEHIÄ ILMAN LAPSIA - ENSAMMA MÄN UTAN BARN - SINGLE MEN WITHOUT CHILDREN	549	6	2731	806	6059	322	9918	9918	13473	10473	11403	12173	21.9	13.2	75.0	34.0	29.8	44.8	18.3	38.1	21.4	36.7	20.8	
LAPSI HUOLLETTAVANA - MED BARN - BARN HUOLLETTAVANA - MED BARN	9	18	-	42	10	67	1	120	350	129	368	369	0.4	0.4	-	0.5	0.4	0.5	0.1	0.5	0.8	0.5	0.7	
NAIMATTOMIA NAISIA ILMAN LAPSIA - AVOPAREJA ILMAN LAPSIA - UNMARRIED WOMEN WITHOUT CHILDREN	417	2	783	323	1084	444	2634	2634	3053	3053	2700	3229	16.6	10.0	25.0	9.7	12.0	8.0	25.2	10.1	5.7	10.7	6.1	
LAPSI HUOLLETTAVANA - MED BARN - BARN HUOLLETTAVANA - MED BARN	90	185	-	297	136	429	4	866	1971	956	2156	2158	3.6	4.5	-	3.7	5.0	3.2	0.2	3.3	4.3	3.4	4.3	
MUITA YKSINÄISIÄ NAISIA ILMAN LAPSIA - ANDRA ENSAMMA KVINNOR UTAN BARN - OTHER SINGLE WOMEN WITHOUT CHILDREN	710	-	1445	596	1691	865	4597	4597	5307	5307	4527	5508	28.3	17.1	-	18.0	22.1	12.5	49.1	17.7	9.9	18.0	10.5	
LAPSI HUOLLETTAVANA - MED BARN - BARN HUOLLETTAVANA - MED BARN	152	424	-	1048	248	1291	10	2597	7751	2749	8175	8541	6.1	10.2	-	13.0	9.2	9.6	0.6	10.0	16.8	9.6	16.2	
AVOPAREJA ILMAN LAPSIA - GIFTA PAR UTAN BARN - MARKLED COUPLES WITHOUT CHILDREN	265	530	-	387	181	900	99	1467	2934	1732	3464	4434	10.6	12.8	-	4.8	6.7	5.9	5.6	6.3	6.1	6.9		
LAPSI HUOLLETTAVANA - MED BARN - BARN HUOLLETTAVANA - MED BARN	316	1320	-	1302	401	2084	17	3804	16108	4120	17428	20710	12.6	31.8	-	16.2	14.8	15.4	1.0	14.6	34.8	14.4	34.6	
YKSINÄISIÄ ALLE 16-VUOTIAITA LAPSIA ENSAMMA UNDER 16-ÅRIGA BARN - SINGLE UNDER 16-YEAR-OLD CHILDREN	-	-	-	1	-	9	-	10	10	10	11	12	-	-	-	0.0	-	0.1	-	0.0	0.0	0.0	0.0	

Kaupungit ja kunnat - Städer och köpingar - Urban Communes	2084	3342	2	7343	2584	11580	1759	23246	40361	25332	43705	44939	49511	100.0	100.0	100.0	100.0	100.0	100.0	100.0	100.0	100.0	100.0	100.0	
YKSINÄISIÄ MIEHIÄ ILMAN LAPSIA - ENSAMMA MÄN UTAN BARN - SINGLE MEN WITHOUT CHILDREN	434	434	1	2600	781	5315	322	9018	9018	9453	10456	11061	20.8	13.0	50.0	35.4	30.5	45.9	18.3	38.8	22.3	37.3	21.6		
LAPSI HUOLLETTAVANA - MED BARN - BARN HUOLLETTAVANA - MED BARN	7	14	-	34	10	57	1	102	298	109	312	291	304	0.3	0.4	-	0.5	0.4	0.5	0.1	0.4	0.7	0.4		
NAIMATTOMIA NAISIA ILMAN LAPSIA - AVOPAREJA ILMAN LAPSIA - UNMARRIED WOMEN WITHOUT CHILDREN	357	357	1	722	317	841	444	2374	2374	2732	2418	2874	17.1	10.7	50.0	9.8	12.4	7.7	25.2	10.2	5.9	10.8	6.3		
LAPSI HUOLLETTAVANA - MED BARN - BARN HUOLLETTAVANA - MED BARN	81	167	-	268	134	386	3	791	1798	872	1965	1970	3.9	5.0	-	3.6	5.2	3.3	0.2	3.4	4.5	3.4	4.5		
MUITA YKSINÄISIÄ NAISIA ILMAN LAPSIA - ANDRA ENSAMMA KVINNOR UTAN BARN - OTHER SINGLE WOMEN WITHOUT CHILDREN	635	635	-	1351	588	1442	864	4245	4245	4880	4158	5045	30.5	19.0	-	18.4	22.9	12.5	49.1	18.3	10.5	19.3	11.2		
LAPSI HUOLLETTAVANA - MED BARN - BARN HUOLLETTAVANA - MED BARN	133	368	-	944	234	1121	9	2308	6830	2441	7198	7100	7569	6.4	11.0	-	12.9	9.1	9.7	0.5	9.9	16.5	9.6	16.5	
AVOPAREJA ILMAN LAPSIA - GIFTA PAR UTAN BARN - MARKLED COUPLES WITHOUT CHILDREN	203	406	-	322	152	641	99	1214	2428	1417	2834	3100	3648	9.7	12.1	-	4.4	5.9	5.5	5.6	5.2	6.0	5.6	6.5	
LAPSI HUOLLETTAVANA - MED BARN - BARN HUOLLETTAVANA - MED BARN	234	961	-	1102	348	1719	17	3186	13362	3620	14323	15617	17030	11.2	28.8	-	15.0	13.6	14.8	1.0	13.7	33.1	13.5	32.8	
YKSINÄISIÄ ALLE 16-VUOTIAITA LAPSIA ENSAMMA UNDER 16-ÅRIGA BARN - SINGLE UNDER 16-YEAR-OLD CHILDREN	-	-	-	-	-	8	-	8	8	8	8	9	10	-	-	-	-	0.1	-	0.0	0.0	0.0	0.0		



TURUN JA PURIN LÄHRI - ÅBU UCH BJÖRNEBUNGS LÄN	4247	13	2709	836	8071	7	11623	22608	13880	26869	24152	29574	1100.0	100.0	100.0	100.0	100.0	100.0	100.0	100.0	100.0	100.0	100.0	
YHTEENSÄ - SUMMA - TOTAL .....	2244																							
YKSINÄISIÄ MIEHIÄ ILMAN LAPSIÄ - ENSAMMA MÄN UTAN BARN - SINGLE MEN WITHOUT CHILDREN .....	551	10	541	211	3492	3	4247	4247	4808	4808	4770	5442	24.6	13.0	76.9	20.0	25.2	43.3	42.9	36.5	18.8	34.6	17.9	
LAPSIÄ HUOLLETTAVANA - MED BARN - WITH CHILDREN .....	13	44	23	4	37	-	64	193	77	237	225	257	0.6	1.0	-	0.8	0.5	0.5	-	0.6	0.9	0.6	0.9	
NAIMATTOMIA NAISIA ILMAN LAPSIÄ - OGIFTA KVÄNNOR UTAN BARN - UNMARRIED WOMEN WITHOUT CHILDREN .....	306	2	277	54	728	-	1059	1059	1367	1367	1222	1573	13.6	7.2	15.4	10.2	6.5	9.0	-	9.1	4.7	9.8	5.1	
LAPSIÄ HUOLLETTAVANA - MED BARN - WITH CHILDREN .....	99	223	119	43	199	-	361	875	460	1098	950	1213	4.4	5.3	-	4.4	5.1	2.5	-	3.1	3.9	3.3	4.1	
MUITA YKSINÄISIÄ NAISIA ILMAN LAPSIÄ ANDRA ENSAMMA KVÄNNOR UTAN BARN - OTHER SINGLE WOMEN WITHOUT CHILDREN .....	455	-	500	83	1124	2	1709	1709	2164	1982	1822	2547	20.3	10.7	-	18.5	9.9	13.9	28.6	14.7	7.6	15.6	8.1	
LAPSIÄ HUOLLETTAVANA - MED BARN - WITH CHILDREN .....	121	368	-	498	150	714	1	1363	1484	4545	3946	4455	5.4	8.7	-	18.4	17.9	8.8	14.3	11.7	18.5	10.7	16.9	
AVIOPAKEJA ILMAN LAPSIÄ - GIFTA PAR UTAN BARN - MARRIED COUPLES WITHOUT CHILDREN .....	297	594	1	209	84	645	-	938	1876	2472	2086	2908	13.2	14.0	7.7	7.7	10.0	8.0	-	8.1	8.3	8.9	9.2	
LAPSIÄ HUOLLETTAVANA - MED BARN - WITH CHILDREN .....	400	1704	-	540	207	1128	1	1876	8466	2276	10170	8966	11174	17.8	40.1	-	19.9	24.8	14.0	14.3	16.1	37.4	16.4	37.9
YKSINÄISIÄ ALLE 16-VUOTIAITA LAPSIÄ ENSAMMA UNDER 16-ÅRIGA BARN - SINGLE UNDER 16-YEAR-OLD CHILDREN ..	2	2	-	2	-	4	-	6	8	5	8	5	0.1	0.0	-	0.1	-	0.0	-	0.1	0.0	0.1	0.0	
KAUPUNGIT JA KAUPPALAT - STÄDER OCH KÖPINGAR - URBAN COMMUNES .....	1403	2653	2	2041	660	6305	5	9011	16880	19536	18046	21492	100.0	100.0	100.0	100.0	100.0	100.0	100.0	100.0	100.0	100.0	100.0	
YKSINÄISIÄ MIEHIÄ ILMAN LAPSIÄ - ENSAMMA MÄN UTAN BARN - SINGLE MEN WITHOUT CHILDREN .....	387	387	1	441	183	2937	2	3563	3951	3951	4065	4508	27.6	14.6	50.0	21.6	27.7	46.6	40.0	39.5	21.1	37.9	20.2	
LAPSIÄ HUOLLETTAVANA - MED BARN - WITH CHILDREN .....	9	35	-	10	2	27	-	39	110	48	145	173	0.6	1.3	-	0.5	0.3	0.4	-	0.4	0.7	0.5	0.7	
NAIMATTOMIA NAISIA ILMAN LAPSIÄ - OGIFTA KVÄNNOR UTAN BARN - UNMARRIED WOMEN WITHOUT CHILDREN .....	185	-	205	42	521	-	768	768	953	953	929	1158	13.2	7.0	-	10.0	6.4	8.3	-	8.5	4.5	9.1	4.9	
LAPSIÄ HUOLLETTAVANA - MED BARN - WITH CHILDREN .....	80	181	-	91	37	156	-	284	686	867	709	914	5.7	6.8	-	4.5	5.6	2.5	-	3.2	4.1	3.5	4.4	
MUITA YKSINÄISIÄ NAISIA ILMAN LAPSIÄ ANDRA ENSAMMA KVÄNNOR UTAN BARN - OTHER SINGLE WOMEN WITHOUT CHILDREN .....	267	267	-	408	74	802	1	1285	1552	1552	1553	1941	19.0	10.1	-	20.0	11.2	12.7	20.0	14.3	7.6	14.9	7.9	
LAPSIÄ HUOLLETTAVANA - MED BARN - WITH CHILDREN .....	93	287	-	383	123	576	1	1083	3255	3542	3034	3418	6.6	10.8	-	18.8	18.6	9.1	20.0	12.0	19.3	11.3	18.1	
AVIOPAKEJA ILMAN LAPSIÄ - GIFTA PAR UTAN BARN - MARRIED COUPLES WITHOUT CHILDREN .....	133	266	1	138	53	443	-	634	1268	1536	1460	1852	9.5	10.3	50.0	6.8	8.0	7.0	-	7.0	7.5	7.4	7.9	
LAPSIÄ HUOLLETTAVANA - MED BARN - WITH CHILDREN .....	248	1044	-	364	146	839	1	1350	5940	5984	6141	7524	17.7	39.4	-	17.8	22.1	13.3	20.0	15.0	35.2	15.3	35.7	
YKSINÄISIÄ ALLE 16-VUOTIAITA LAPSIÄ ENSAMMA UNDER 16-ÅRIGA BARN - SINGLE UNDER 16-YEAR-OLD CHILDREN ..	1	1	-	1	-	4	-	5	6	6	4	4	0.1	0.0	-	0.0	-	0.1	-	0.1	0.0	0.1	0.0	
MAALAIKUNNIAT - LÄNUSKÄMMUNER - RURAL COMMUNES .....	841	1594	11	668	176	1766	2	2612	5728	7333	6106	8082	100.0	100.0	100.0	100.0	100.0	100.0	100.0	100.0	100.0	100.0	100.0	
YKSINÄISIÄ MIEHIÄ ILMAN LAPSIÄ - ENSAMMA MÄN UTAN BARN - SINGLE MEN WITHOUT CHILDREN .....	164	164	9	100	28	555	1	684	857	857	705	934	19.5	10.3	81.8	15.0	15.9	31.4	50.0	26.2	11.9	24.7	11.7	
LAPSIÄ HUOLLETTAVANA - MED BARN - WITH CHILDREN .....	4	9	-	13	2	10	-	25	83	92	74	84	0.5	0.6	-	1.9	1.1	0.6	-	1.0	1.4	0.8	1.3	
NAIMATTOMIA NAISIA ILMAN LAPSIÄ - OGIFTA KVÄNNOR UTAN BARN - UNMARRIED WOMEN WITHOUT CHILDREN .....	121	121	2	72	12	207	-	291	414	414	293	415	14.4	7.6	18.2	10.8	6.8	11.7	-	11.1	5.1	12.0	5.6	
LAPSIÄ HUOLLETTAVANA - MED BARN - WITH CHILDREN .....	19	42	-	28	6	43	-	77	189	231	241	299	2.3	2.6	-	4.2	3.4	2.4	-	2.9	3.3	2.8	3.2	
MUITA YKSINÄISIÄ NAISIA ILMAN LAPSIÄ ANDRA ENSAMMA KVÄNNOR UTAN BARN - OTHER SINGLE WOMEN WITHOUT CHILDREN .....	188	188	-	92	9	322	1	424	612	612	429	606	22.4	11.8	-	13.8	5.1	18.2	50.0	16.2	7.4	17.7	8.3	
LAPSIÄ HUOLLETTAVANA - MED BARN - WITH CHILDREN .....	28	81	-	115	27	138	-	280	922	1003	912	1037	3.3	5.1	-	17.2	15.3	7.8	-	10.7	16.1	8.9	13.7	
AVIOPAKEJA ILMAN LAPSIÄ - GIFTA PAR UTAN BARN - MARRIED COUPLES WITHOUT CHILDREN .....	164	328	-	71	31	202	-	304	608	936	626	1056	19.5	20.6	-	10.6	17.6	11.4	-	11.6	10.6	13.5	12.8	
LAPSIÄ HUOLLETTAVANA - MED BARN - WITH CHILDREN .....	152	660	-	176	61	289	-	526	2526	3186	2825	3650	18.1	41.4	-	26.3	34.7	16.4	-	20.1	44.1	19.6	43.4	
YKSINÄISIÄ ALLE 16-VUOTIAITA LAPSIÄ ENSAMMA UNDER 16-ÅRIGA BARN - SINGLE UNDER 16-YEAR-OLD CHILDREN ..	1	1	-	1	-	-	-	1	2	1	1	1	0.1	0.1	-	0.1	-	0.1	-	0.0	0.0	0.1	0.0	

## 3. JATK. — FORTS. — CONT.

Läni — Län	Laitoshoido		Yksityis-		Kotilavastus		Yksityis-		Laitoshoido		Edellinen vuosi		Henkilöitä		Henkilöitä		Yksityis-		Kotilavastus		Henkilöitä		Henkilöitä		Tapauksia kaikkiaan		Henkilöitä kaikkiaan		
	Anstaltsvård		hoito		Hemunderstö		hoito		Anstaltsvård		Förregående år		Personer		Fall i		Hemunderstö		Anstaltsvård		Personer		Fall i		Tapauksia kaikkiaan		Personer		
Perhetyyppi	Fall sammanlagt		Vård i enskilt hem		Regelbundet		Vård i enskilt hem		Yhteensä tapauksia		Kotilavastus tapauksissa henkilöitä		Henkilöitä		Yhteensä tapauksia		Regelbundet		Yhteensä tapauksia		Henkilöitä		Yhteensä tapauksia		Henkilöitä		Fall i		
Familjtyp	Yhteensä tapauksia		Vård i enskilt hem		Regelbundet och anstaltsvård där till		Vård i enskilt hem		Yhteensä tapauksia		Kotilavastus tapauksissa henkilöitä		Henkilöitä		Yhteensä tapauksia		Regelbundet		Yhteensä tapauksia		Henkilöitä		Yhteensä tapauksia		Henkilöitä		Fall i		
	Lukumäärä — Antal		Vård i enskilt hem		Regelbundet och anstaltsvård där till		Vård i enskilt hem		Yhteensä tapauksia		Kotilavastus tapauksissa henkilöitä		Henkilöitä		Yhteensä tapauksia		Regelbundet		Yhteensä tapauksia		Henkilöitä		Yhteensä tapauksia		Henkilöitä		Fall i		
	Antal		Vård i enskilt hem		Regelbundet och anstaltsvård där till		Vård i enskilt hem		Yhteensä tapauksia		Kotilavastus tapauksissa henkilöitä		Henkilöitä		Yhteensä tapauksia		Regelbundet		Yhteensä tapauksia		Henkilöitä		Yhteensä tapauksia		Henkilöitä		Fall i		
AHVENARMAA — ÅLAND																													
YHTEENSÄ — SUMMA — TOTAL	37	70	5	62	3	221	—	286	428	328	503	423	501	100.0	100.0	100.0	100.0	100.0	100.0	100.0	100.0	100.0	100.0	100.0	100.0	100.0	100.0	100.0	
YKSIÄINÄISIÄ MIEHIÄ ILMAN LAPSIA — ENSAMMA MAN UTAN BARN — SINGLE MEN WITHOUT CHILDREN	9	9	1	17	2	136	—	155	155	165	160	172	26.3	12.9	20.0	27.4	66.7	61.5	—	54.2	36.2	50.3	32.8	—	—	—	—	—	
LAPSI HUOLLETTAVANA — MED BARN — WITH CHILDREN	1	2	—	1	—	1	—	2	7	3	7	7	2.7	2.9	—	1.6	—	0.5	—	0.7	1.6	0.9	1.8	—	—	—	—	—	
NAIMATTOMIA NAISIA ILMAN LAPSIA — OIGFTA KVINNOR UTAN BARN — UNMARRIED WOMEN WITHOUT CHILDREN	5	5	2	12	1	19	—	32	32	39	29	37	13.5	7.1	40.0	19.4	33.3	8.6	—	11.2	7.5	11.9	7.8	—	—	—	—	—	
LAPSI HUOLLETTAVANA — MED BARN — WITH CHILDREN	—	—	—	3	—	11	—	14	35	14	35	17	21	—	—	4.8	—	5.0	—	4.9	8.2	4.3	7.0	—	—	—	—	—	
MUITA YKSIÄINÄISIÄ NAISIA ILMAN LAPSIA — ANKA ENSAMMA KVINNOR UTAN BARN — OTHER SINGLE WOMEN WITHOUT CHILDREN	5	5	2	13	—	13	—	26	26	33	32	37	13.5	7.1	40.0	21.0	—	5.9	—	9.1	6.1	10.1	6.6	—	—	—	—	—	
LAPSI HUOLLETTAVANA — MED BARN — WITH CHILDREN	—	—	—	9	—	11	—	20	56	20	54	62	—	—	—	14.5	—	5.0	—	7.0	13.1	6.1	11.1	—	—	—	—	—	
AVIOPAREJA ILMAN LAPSIA — GIFTA PAR UTAN BARN — MARRIED COUPLES WITHOUT CHILDREN	10	20	—	5	—	8	—	13	26	23	46	18	36	27.0	28.6	—	8.1	—	3.6	—	4.5	6.1	7.0	9.1	—	—	—	—	
LAPSI HUOLLETTAVANA — MED BARN — WITH CHILDREN	7	29	—	2	—	19	—	21	88	28	117	96	119	18.9	41.4	—	3.2	—	8.6	—	7.3	20.6	8.5	23.3	—	—	—	—	
YKSIÄINÄISIÄ ALLE 16-VUOTIAITA LAPSIA — ENSAMMA UNDER 16-ÅRIGA BARN — SINGLE UNDER 16-YEAR-OLD CHILDREN	—	—	—	—	—	3	—	3	3	3	3	10	10	—	—	—	—	—	1.4	—	1.0	0.7	0.9	0.6	—	—	—	—	
KAUPUNGIT JA KAUPPALAT — STÄDLR OCH KÖPINGAR — URBAN COMMUNES	13	26	—	47	3	188	—	238	349	251	375	359	390	100.0	100.0	—	100.0	100.0	100.0	100.0	100.0	100.0	100.0	100.0	100.0	100.0	100.0	100.0	
YKSIÄINÄISIÄ MIEHIÄ ILMAN LAPSIA — ENSAMMA MAN UTAN BARN — SINGLE MEN WITHOUT CHILDREN	5	5	—	12	2	124	—	138	138	143	145	153	38.5	19.2	—	25.5	66.7	66.0	—	58.0	39.5	57.0	38.1	—	—	—	—	—	
LAPSI HUOLLETTAVANA — MED BARN — WITH CHILDREN	1	2	—	1	—	1	—	1	3	2	5	3	3	7.7	7.7	—	2.1	—	—	0.4	0.9	0.8	1.3	—	—	—	—	—	
NAIMATTOMIA NAISIA ILMAN LAPSIA — OIGFTA KVINNOR UTAN BARN — UNMARRIED WOMEN WITHOUT CHILDREN	2	2	—	8	1	13	—	22	22	24	18	20	15.4	7.7	—	17.0	33.3	6.9	—	9.2	6.3	9.6	6.4	—	—	—	—	—	
LAPSI HUOLLETTAVANA — MED BARN — WITH CHILDREN	—	—	—	1	—	11	—	12	30	12	30	12	16	—	—	—	2.1	—	5.9	—	5.0	8.6	4.8	8.0	—	—	—	—	—
MUITA YKSIÄINÄISIÄ NAISIA ILMAN LAPSIA — ANKA ENSAMMA KVINNOR UTAN BARN — OTHER SINGLE WOMEN WITHOUT CHILDREN	—	—	—	11	—	7	—	18	18	18	18	25	26	—	—	—	23.4	—	3.7	—	7.6	5.2	7.2	4.8	—	—	—	—	
LAPSI HUOLLETTAVANA — MED BARN — WITH CHILDREN	—	—	—	8	—	10	—	18	48	18	48	41	49	—	—	—	17.0	—	5.3	—	7.6	13.8	7.2	12.8	—	—	—	—	—
AVIOPAREJA ILMAN LAPSIA — GIFTA PAR UTAN BARN — MARRIED COUPLES WITHOUT CHILDREN	2	4	—	4	—	6	—	10	20	12	24	16	20	15.4	15.4	—	8.5	—	3.2	—	4.2	5.7	4.8	6.4	—	—	—	—	—
LAPSI HUOLLETTAVANA — MED BARN — WITH CHILDREN	3	13	—	2	—	14	—	16	67	19	80	89	93	23.1	50.0	—	4.3	—	7.4	—	6.7	19.2	7.6	21.3	—	—	—	—	—
YKSIÄINÄISIÄ ALLE 16-VUOTIAITA LAPSIA — ENSAMMA UNDER 16-ÅRIGA BARN — SINGLE UNDER 16-YEAR-OLD CHILDREN	—	—	—	—	—	3	—	3	3	3	3	10	10	—	—	—	—	—	1.6	—	1.3	0.9	1.2	0.8	—	—	—	—	—

MAALISKUUNNAT - LANDSKUMUNEN - KURAL COMMUNES .....	24	44	5	15	33	48	79	77	128	64	111	100.0	100.0	100.0	100.0	100.0	100.0	100.0			
YKSINAISIÄ MIEHIÄ ILMAN LAPSIA - ENSAMMA MÄN UTAN BARN - SINGLE MEN WITHOUT CHILDREN .....	4	4	1	5	12	17	17	22	22	15	19	16.7	9.1	20.0	33.3	36.4	35.4	21.5	28.6	17.2	
LAPSIÄ HUOLLETTAVANA - MED BARN - WITH CHILDREN .....	-	-	-	-	1	1	4	1	4	4	4	-	-	-	3.0	-	2.1	5.1	1.3	3.1	
NAIMATTOMIA NAISIA ILMAN LAPSIA - OGIFTA KVINNOR UTAN BARN - UNMARRIED WOMEN WITHOUT CHILDREN .....	3	3	2	4	6	10	10	15	15	11	17	12.5	6.8	40.0	26.7	18.2	20.8	12.7	19.5	11.7	
LAPSIÄ HUOLLETTAVANA - MED BARN - WITH CHILDREN .....	-	-	-	2	-	2	5	2	5	5	5	-	-	13.3	-	-	4.2	6.3	2.6	3.9	
MUITA YKSINAISIÄ NAISIA ILMAN LAPSIA ANDRA ENSAMMA KVINNOR UTAN BARN - OTHER SINGLE WOMEN WITHOUT CHILDREN WITH CHILDREN .....	5	5	2	2	6	8	8	15	15	7	11	20.8	11.4	40.0	13.3	18.2	16.7	10.1	19.5	11.7	
LAPSIÄ HUOLLETTAVANA - MED BARN - WITH CHILDREN .....	-	-	-	1	1	2	8	2	8	13	13	-	-	6.7	3.0	-	4.2	10.1	2.6	6.3	
AVIOPAREJA ILMAN LAPSIA - GIFTA PAR UTAN BARN - MARRIED COUPLES WITHOUT CHILDREN .....	8	16	-	1	2	3	6	11	22	2	16	33.3	36.4	6.7	6.1	-	6.3	7.6	16.3	17.2	
LAPSIÄ HUOLLETTAVANA - MED BARN - WITH CHILDREN .....	4	16	-	-	5	5	21	9	37	7	26	16.7	36.4	-	15.2	-	10.4	26.6	11.7	28.9	
YKSINAISIÄ ALLE 16-VUOTIAITA LAPSIA ENSAMMA UNDER 16-ÅRIGA BARN - SINGLE UNDER 16-YEAR-OLD CHILDREN ..	-	-	-	-	-	-	-	-	-	-	-	-	-	-	-	-	-	-	-	-	
MÄHEEN LÄÄNI - TAVASTEHS LÄN	-	-	-	-	-	-	-	-	-	-	-	-	-	-	-	-	-	-	-	-	
YHTEENSÄ - SUMMA - TOTAL .....	1917	3896	7	4015	994	8991	14001	27760	15925	31663	29317	34332	100.0	100.0	100.0	100.0	100.0	100.0	100.0	100.0	
YKSINAISIÄ MIEHIÄ ILMAN LAPSIA - ENSAMMA MÄN UTAN BARN - SINGLE MEN WITHOUT CHILDREN .....	394	394	4	1361	230	3926	1	5518	5916	5916	5916	20.6	10.1	57.1	33.9	23.1	43.7	100.0	39.4	19.9	37.1
LAPSIÄ HUOLLETTAVANA - MED BARN - WITH CHILDREN .....	7	18	-	41	5	42	88	255	95	273	257	0.4	0.5	-	1.0	0.5	0.5	-	0.6	0.9	0.6
NAIMATTOMIA NAISIA ILMAN LAPSIA - OGIFTA KVINNOR UTAN BARN - UNMARRIED WOMEN WITHOUT CHILDREN .....	253	253	3	306	51	809	-	1166	1422	1422	1246	13.2	6.5	42.9	7.6	5.1	9.0	-	8.3	4.2	8.9
LAPSIÄ HUOLLETTAVANA - MED BARN - WITH CHILDREN .....	99	222	-	156	80	239	-	475	574	1336	1181	1402	5.2	5.7	3.9	8.0	2.7	-	3.4	4.0	3.6
MUITA YKSINAISIÄ NAISIA ILMAN LAPSIA ANDRA ENSAMMA KVINNOR UTAN BARN - OTHER SINGLE WOMEN WITHOUT CHILDREN WITH CHILDREN .....	409	409	-	441	76	1159	-	1676	2085	1854	2369	21.3	10.5	-	11.0	7.6	12.9	-	12.0	6.0	13.1
LAPSIÄ HUOLLETTAVANA - MED BARN - WITH CHILDREN .....	154	482	-	733	192	936	-	1861	2015	6094	5325	8.0	12.4	-	18.3	19.3	10.4	-	13.3	20.2	12.7
AVIOPAREJA ILMAN LAPSIA - GIFTA PAR UTAN BARN - MARRIED COUPLES WITHOUT CHILDREN .....	210	420	-	186	59	522	-	767	1954	1872	2602	11.0	10.8	-	4.6	5.9	5.8	-	5.5	5.5	6.1
LAPSIÄ HUOLLETTAVANA - MED BARN - WITH CHILDREN .....	391	1698	-	789	301	1350	-	2440	10875	12573	11719	13796	20.4	43.6	-	19.7	30.3	15.0	-	17.4	39.2
YKSINAISIÄ ALLE 16-VUOTIAITA LAPSIA ENSAMMA UNDER 16-ÅRIGA BARN - SINGLE UNDER 16-YEAR-OLD CHILDREN ..	-	-	-	2	-	8	-	10	10	10	11	-	-	-	0.0	-	0.1	-	0.1	0.0	0.1
KAUPUNGI JA KAUPPALAT - STÄDER OCH KÖPINGAR - URBAN COMMUNES .....	1238	2335	-	3354	850	6854	1	11059	21215	23550	21580	24436	100.0	100.0	100.0	100.0	100.0	100.0	100.0	100.0	100.0
YKSINAISIÄ MIEHIÄ ILMAN LAPSIA - ENSAMMA MÄN UTAN BARN - SINGLE MEN WITHOUT CHILDREN .....	269	269	-	1274	212	3212	1	4699	4968	4968	4857	5192	21.7	11.5	-	38.0	24.9	46.9	100.0	42.5	22.1
LAPSIÄ HUOLLETTAVANA - MED BARN - WITH CHILDREN .....	5	14	-	30	5	28	-	63	179	68	193	0.4	0.6	-	0.9	0.6	0.4	-	0.6	0.8	0.8
NAIMATTOMIA NAISIA ILMAN LAPSIA - OGIFTA KVINNOR UTAN BARN - UNMARRIED WOMEN WITHOUT CHILDREN .....	167	167	-	253	41	624	-	918	1085	1085	955	1140	13.5	7.2	-	7.5	4.8	9.1	-	8.3	4.3
LAPSIÄ HUOLLETTAVANA - MED BARN - WITH CHILDREN .....	69	152	-	107	77	170	-	354	423	983	824	976	5.6	6.5	-	3.2	9.1	2.5	-	3.2	3.9
MUITA YKSINAISIÄ NAISIA ILMAN LAPSIA ANDRA ENSAMMA KVINNOR UTAN BARN - OTHER SINGLE WOMEN WITHOUT CHILDREN WITH CHILDREN .....	303	303	-	362	61	830	-	1253	1556	1556	1410	1757	24.5	13.0	-	10.8	7.2	12.1	-	11.3	5.9
LAPSIÄ HUOLLETTAVANA - MED BARN - WITH CHILDREN .....	113	346	-	581	169	724	-	1474	1587	4763	4157	4595	9.1	14.8	-	17.3	19.9	10.6	-	13.3	20.8
MUITA YKSINAISIÄ NAISIA ILMAN LAPSIA ANDRA ENSAMMA KVINNOR UTAN BARN - OTHER SINGLE WOMEN WITHOUT CHILDREN WITH CHILDREN .....	101	202	-	130	43	312	-	485	586	1172	1176	1506	8.2	8.7	-	3.9	5.1	4.6	-	4.4	4.6
LAPSIÄ HUOLLETTAVANA - MED BARN - WITH CHILDREN .....	211	882	-	615	242	949	-	1806	2017	8823	8014	9067	17.0	37.8	-	18.3	28.5	13.8	-	16.3	37.4
YKSINAISIÄ ALLE 16-VUOTIAITA LAPSIA ENSAMMA UNDER 16-ÅRIGA BARN - SINGLE UNDER 16-YEAR-OLD CHILDREN ..	-	-	-	2	-	5	-	7	7	7	6	-	-	-	0.1	-	0.1	-	0.1	0.0	0.1

Lääni — Län	Laittohoito		Yksityishoito		Kotivastus		Edellinen vuosi		Laittohoito		Yksityishoito		Kotivastus		Henkilöitä kaikkiaan		Henkilöitä kaikkiaan	
	Henkilöitä	Fall sammanlagt	Henkilöitä	Fall sammanlagt	Henkilöitä	Fall sammanlagt	Henkilöitä	Fall sammanlagt	Henkilöitä	Fall sammanlagt	Henkilöitä	Fall sammanlagt	Henkilöitä	Fall sammanlagt	Henkilöitä	Fall sammanlagt	Henkilöitä	Fall sammanlagt
HÄMEEN LÄÄNI — TAVASTEHUS LÄN	679	1561	7	661	144	2137	2942	6545	3628	8113	7737	9896	100.0	100.0	100.0	100.0	100.0	100.0
MAALAI SKUNNAT — LANDSKOPMUNER — RUKAL COMMUNES .....																		
YKSINAISIA MIEHIÄ ILMAN LAPSIA — ENSAMMA MÅN UTAN BARN — SINGLE MEN WITHOUT CHILDREN .....	125	125	4	87	18	714	819	819	948	948	995	1199	18.4	8.0	57.1	13.2	12.5	33.4
LAPSA HUOLLETTAVANA — MED BARN — WITH CHILDREN .....	2	4	—	11	—	14	25	76	27	80	76	84	0.3	0.3	—	1.7	—	0.7
NAIMATTOMIA NAISIA ILMAN LAPSIA — UGIFTA KVINNOR UTAN BARN — UNMARRIED WOMEN WITHOUT CHILDREN .....	86	86	3	53	10	185	248	248	337	337	291	396	12.7	5.5	42.9	8.0	6.9	8.7
LAPSA HUOLLETTAVANA — MED BARN — WITH CHILDREN .....	30	70	—	49	3	69	121	283	151	353	357	426	4.4	4.5	—	7.4	2.1	3.2
MUITA YKSINAISIA NAISIA ILMAN LAPSIA — ANCKA ENSAMMA KVINNER UTAN BARN — OTHER SINGLE WOMEN WITHOUT CHILDREN .....	106	106	—	79	15	329	423	423	529	529	444	612	15.6	6.8	—	12.0	10.4	15.4
LAPSA HUOLLETTAVANA — MED BARN — WITH CHILDREN .....	41	136	—	152	23	212	387	1195	428	1331	1168	1349	6.0	8.7	—	23.0	16.0	9.9
AVIOPAREJA ILMAN LAPSIA — GIFTA PAR UTAN BARN — MARRIED COUPLES WITHOUT CHILDREN .....	109	218	—	56	16	210	282	564	391	782	696	1096	16.1	14.0	—	8.5	11.1	9.8
LAPSA HUOLLETTAVANA — MED BARN — WITH CHILDREN .....	180	816	—	174	59	401	634	2934	814	3750	3705	4729	26.5	52.3	—	26.3	41.0	18.8
YKSINAISIA ALLE 16-VUOTIAITA LAPSIA ENSAMMA UNDER 16-ÅRIGA BARN — SINGLE UNDER 16-YEAR-OLD CHILDREN ..	—	—	—	—	—	3	3	3	3	3	5	5	—	—	—	—	—	0.1
KYMEN LÄÄNI — KYMENE LÄN	892	1655	6	1183	231	4406	5821	11141	6719	12802	12567	15047	100.0	100.0	100.0	100.0	100.0	100.0
YHTEENSÄ — SUMMA — TOTAL .....																		
YKSINAISIA MIEHIÄ ILMAN LAPSIA — ENSAMMA MÅN UTAN BARN — SINGLE MEN WITHOUT CHILDREN .....	223	223	4	318	50	1855	2223	2450	2450	2450	2620	2912	25.0	13.5	66.7	26.9	21.6	42.1
LAPSA HUOLLETTAVANA — MED BARN — WITH CHILDREN .....	6	17	—	12	2	28	42	119	48	136	113	129	0.7	1.0	—	1.0	0.9	0.6
NAIMATTOMIA NAISIA ILMAN LAPSIA — UGIFTA KVINNOR UTAN BARN — UNMARRIED WOMEN WITHOUT CHILDREN .....	108	108	2	91	11	336	438	546	548	548	514	652	12.1	6.5	33.3	7.7	4.8	7.6
LAPSA HUOLLETTAVANA — MED BARN — WITH CHILDREN .....	23	49	—	59	11	96	166	420	189	469	388	476	2.6	3.0	—	5.0	4.8	2.2
MUITA YKSINAISIA NAISIA ILMAN LAPSIA — ANCKA ENSAMMA KVINNER UTAN BARN — OTHER SINGLE WOMEN WITHOUT CHILDREN .....	200	200	—	136	30	676	862	1042	1042	1042	935	1222	22.4	12.1	—	11.5	13.0	15.3
LAPSA HUOLLETTAVANA — MED BARN — WITH CHILDREN .....	69	208	—	234	51	471	756	2282	825	2490	2294	2528	7.7	12.6	—	19.8	22.1	10.7
AVIOPAREJA ILMAN LAPSIA — GIFTA PAR UTAN BARN — MARRIED COUPLES WITHOUT CHILDREN .....	124	248	—	57	18	339	414	828	538	1076	1010	1436	13.9	15.0	—	4.8	7.8	7.7
LAPSA HUOLLETTAVANA — MED BARN — WITH CHILDREN .....	139	602	—	273	58	604	936	3985	1075	4587	4689	5688	15.6	36.4	—	23.1	25.1	13.7
YKSINAISIA ALLE 16-VUOTIAITA LAPSIA ENSAMMA UNDER 16-YEAR-OLD CHILDREN ..	—	—	—	—	—	1	4	4	4	4	6	6	—	—	—	0.3	—	0.0

HÄMEEN LÄÄNI — TAVASTEHUS LÄN

MAALAI SKUNNAT — LANDSKOPMUNER — RUKAL COMMUNES .....

YKSINAISIA MIEHIÄ ILMAN LAPSIA — ENSAMMA MÅN UTAN BARN — SINGLE MEN WITHOUT CHILDREN .....

LAPSA HUOLLETTAVANA — MED BARN — WITH CHILDREN .....

NAIMATTOMIA NAISIA ILMAN LAPSIA — UGIFTA KVINNOR UTAN BARN — UNMARRIED WOMEN WITHOUT CHILDREN .....

LAPSA HUOLLETTAVANA — MED BARN — WITH CHILDREN .....

MUITA YKSINAISIA NAISIA ILMAN LAPSIA — ANCKA ENSAMMA KVINNER UTAN BARN — OTHER SINGLE WOMEN WITHOUT CHILDREN .....

LAPSA HUOLLETTAVANA — MED BARN — WITH CHILDREN .....

AVIOPAREJA ILMAN LAPSIA — GIFTA PAR UTAN BARN — MARRIED COUPLES WITHOUT CHILDREN .....

LAPSA HUOLLETTAVANA — MED BARN — WITH CHILDREN .....

YKSINAISIA ALLE 16-VUOTIAITA LAPSIA ENSAMMA UNDER 16-ÅRIGA BARN — SINGLE UNDER 16-YEAR-OLD CHILDREN ..

KYMEN LÄÄNI — KYMENE LÄN

YHTEENSÄ — SUMMA — TOTAL .....

YKSINAISIA MIEHIÄ ILMAN LAPSIA — ENSAMMA MÅN UTAN BARN — SINGLE MEN WITHOUT CHILDREN .....

LAPSA HUOLLETTAVANA — MED BARN — WITH CHILDREN .....

NAIMATTOMIA NAISIA ILMAN LAPSIA — UGIFTA KVINNOR UTAN BARN — UNMARRIED WOMEN WITHOUT CHILDREN .....

LAPSA HUOLLETTAVANA — MED BARN — WITH CHILDREN .....

MUITA YKSINAISIA NAISIA ILMAN LAPSIA — ANCKA ENSAMMA KVINNER UTAN BARN — OTHER SINGLE WOMEN WITHOUT CHILDREN .....

LAPSA HUOLLETTAVANA — MED BARN — WITH CHILDREN .....

AVIOPAREJA ILMAN LAPSIA — GIFTA PAR UTAN BARN — MARRIED COUPLES WITHOUT CHILDREN .....

LAPSA HUOLLETTAVANA — MED BARN — WITH CHILDREN .....

YKSINAISIA ALLE 16-VUOTIAITA LAPSIA ENSAMMA UNDER 16-YEAR-OLD CHILDREN ..

KAUPUNKIT JA KAUPPALAT - STÄDER OCH KÖPINGAR - URBAN COMMUNES	624	1135	915	192	3612	1	4720	8725	5344	9860	9771	11407	100.0	100.0	100.0	100.0	100.0	100.0	100.0	100.0	100.0	100.0	100.0	100.0	100.0	
YKSINÄISIÄ MIEMÄÄ ILMAN LAPSIA - ENSAMMA MÄN UTAN BÄRN - SINGLE MEN WITHOUT CHILDREN																										
LAPSIA HUOLLETTAVANA - MED BÄRN - WITH CHILDREN																										
NAIMATTOMIA NAISSIA ILMAN LAPSIA - OIGFTA KVINNOR UTAN BÄRN - UNMARRIED WOMEN WITHOUT CHILDREN	153	153	268	44	1554	-	1866	1866	2019	2019	2185	2381	24.5	13.5	-	29.3	22.9	43.0	-	39.5	21.4	37.8	20.5			
LAPSIA HUOLLETTAVANA - MED BÄRN - WITH CHILDREN	4	11	10	2	24	-	36	101	40	112	87	97	0.6	1.0	-	1.1	1.0	0.7	-	0.8	1.2	0.7	1.1			
NAIMATTOMIA NAISSIA ILMAN LAPSIA - OIGFTA KVINNOR UTAN BÄRN - UNMARRIED WOMEN WITHOUT CHILDREN	71	71	69	10	268	-	347	347	418	418	414	506	11.4	6.3	-	7.5	5.2	7.4	-	7.4	6.0	7.8	4.2			
LAPSIA HUOLLETTAVANA - MED BÄRN - WITH CHILDREN	16	34	52	9	74	-	135	335	151	365	330	390	2.6	3.0	-	5.7	4.7	2.0	-	2.9	3.8	2.8	3.7			
NAIMATTOMIA NAISSIA ILMAN LAPSIA - OIGFTA KVINNOR UTAN BÄRN - UNMARRIED WOMEN WITHOUT CHILDREN	155	155	115	28	552	-	695	695	850	850	765	980	24.8	13.7	-	12.6	14.6	15.3	-	14.7	8.0	15.9	8.6			
LAPSIA HUOLLETTAVANA - MED BÄRN - WITH CHILDREN	58	174	181	45	402	-	628	1879	686	2053	1861	2016	9.3	15.3	-	19.8	23.4	11.1	-	13.3	21.5	12.8	20.8			
AVIOPAREJA ILMAN LAPSIA - GIFTA PAR UTAN BÄRN - MARRIED COUPLES WITHOUT CHILDREN	77	154	34	12	258	-	304	608	381	762	716	1006	12.3	13.6	-	3.7	6.3	7.1	-	6.4	7.0	7.1	7.7			
LAPSIA HUOLLETTAVANA - MED BÄRN - WITH CHILDREN	90	383	183	42	474	1	705	2690	795	3273	3409	4027	14.4	33.7	-	20.0	21.9	13.3	100.0	14.9	33.1	14.9	33.2			
YKSINÄISIÄ ALLE 16-VUOTIAITA LAPSIA - ENSAMMA UNDER 16-ÅRIGA BÄRN - SINGLE UNDER 16-YEAR-OLD CHILDREN	-	-	3	-	1	-	4	4	4	4	4	4	-	-	-	0.3	-	0.0	-	0.1	0.0	0.1	0.0			
MAALISKUNNAT - LANDSKOMPUNER - RURAL COMMUNES	268	520	6	268	39	794	-	1101	2416	1375	2942	2796	100.0	100.0	100.0	100.0	100.0	100.0	-	100.0	100.0	100.0	100.0			
YKSINÄISIÄ MIEMÄÄ ILMAN LAPSIA - ENSAMMA MÄN UTAN BÄRN - SINGLE MEN WITHOUT CHILDREN	70	70	4	50	6	301	-	357	431	431	435	531	26.1	13.5	66.7	18.7	15.4	37.9	-	32.4	14.8	31.3	14.6			
LAPSIA HUOLLETTAVANA - MED BÄRN - WITH CHILDREN	2	6	2	-	4	-	6	18	8	24	26	32	0.7	1.2	-	0.7	-	0.5	-	0.5	0.7	0.6	0.8			
NAIMATTOMIA NAISSIA ILMAN LAPSIA - OIGFTA KVINNOR UTAN BÄRN - UNMARRIED WOMEN WITHOUT CHILDREN	37	37	2	22	1	68	-	91	130	130	100	146	13.8	7.1	33.3	8.2	2.6	8.6	-	8.3	3.8	9.5	4.4			
LAPSIA HUOLLETTAVANA - MED BÄRN - WITH CHILDREN	7	15	7	2	22	-	31	85	38	100	58	86	2.6	2.9	-	2.6	5.1	2.8	-	2.8	3.5	2.8	3.4			
NAIMATTOMIA NAISSIA ILMAN LAPSIA - OIGFTA KVINNOR UTAN BÄRN - UNMARRIED WOMEN WITHOUT CHILDREN	45	45	21	2	124	-	147	147	192	192	170	242	16.8	8.7	-	7.8	5.1	15.6	-	13.4	6.1	14.0	6.5			
LAPSIA HUOLLETTAVANA - MED BÄRN - WITH CHILDREN	11	34	53	6	69	-	128	403	139	437	433	512	4.1	6.5	-	19.8	15.4	8.7	-	11.6	16.7	10.1	14.9			
AVIOPAREJA ILMAN LAPSIA - GIFTA PAR UTAN BÄRN - MARRIED COUPLES WITHOUT CHILDREN	47	94	23	6	81	-	110	220	157	314	294	430	17.5	18.1	-	8.6	15.4	10.2	-	10.0	9.1	11.4	10.7			
LAPSIA HUOLLETTAVANA - MED BÄRN - WITH CHILDREN	49	219	90	16	125	-	231	1095	280	1314	1280	1661	18.3	42.1	-	33.6	41.0	15.7	-	21.0	45.3	20.4	44.7			
YKSINÄISIÄ ALLE 16-VUOTIAITA LAPSIA - ENSAMMA UNDER 16-ÅRIGA BÄRN - SINGLE UNDER 16-YEAR-OLD CHILDREN	-	-	-	-	-	-	-	-	-	-	-	-	-	-	-	-	-	-	-	-	-	-	-			
MIKKELIN LÄÄNI - ST MICHELS LÄN																										
Yhteensä - SUMMA - TOTAL	648	1370	864	206	2969	3	4042	9147	4690	10517	9166	11340	100.0	100.0	100.0	100.0	100.0	100.0	100.0	100.0	100.0	100.0	100.0			
YKSINÄISIÄ MIEMÄÄ ILMAN LAPSIA - ENSAMMA MÄN UTAN BÄRN - SINGLE MEN WITHOUT CHILDREN	174	174	172	26	1194	-	1392	1392	1566	1566	1443	1684	26.9	12.7	-	19.9	12.6	40.2	-	34.4	15.2	33.4	14.9			
LAPSIA HUOLLETTAVANA - MED BÄRN - WITH CHILDREN	2	4	9	1	11	-	21	71	23	75	104	110	0.3	0.3	-	1.0	0.5	0.4	-	0.5	0.8	0.5	0.7			
NAIMATTOMIA NAISSIA ILMAN LAPSIA - OIGFTA KVINNOR UTAN BÄRN - UNMARRIED WOMEN WITHOUT CHILDREN	80	80	60	8	237	-	305	305	385	385	299	384	12.3	5.8	-	6.9	3.9	8.0	-	7.5	3.3	8.2	3.7			
LAPSIA HUOLLETTAVANA - MED BÄRN - WITH CHILDREN	17	35	43	13	69	-	125	305	142	340	317	364	2.6	2.6	-	5.0	6.3	2.3	-	3.1	3.3	3.0	3.2			
NAIMATTOMIA NAISSIA ILMAN LAPSIA - OIGFTA KVINNOR UTAN BÄRN - UNMARRIED WOMEN WITHOUT CHILDREN	90	90	76	14	374	-	464	464	554	554	451	599	13.9	6.6	-	8.8	6.8	12.6	-	11.5	5.1	11.8	5.3			
LAPSIA HUOLLETTAVANA - MED BÄRN - WITH CHILDREN	30	94	173	38	227	-	438	1449	468	1543	1256	1437	4.6	6.9	-	20.0	18.4	7.6	-	10.8	15.8	10.0	14.7			
AVIOPAREJA ILMAN LAPSIA - GIFTA PAR UTAN BÄRN - MARRIED COUPLES WITHOUT CHILDREN	99	198	58	13	259	1	331	662	430	860	600	980	15.3	14.5	-	6.7	6.3	8.7	33.3	8.2	7.2	9.2	8.2			
LAPSIA HUOLLETTAVANA - MED BÄRN - WITH CHILDREN	155	694	272	93	596	2	963	4496	1118	5190	4630	5776	23.9	50.7	-	31.5	45.1	20.1	66.7	23.8	49.2	23.8	49.3			
YKSINÄISIÄ ALLE 16-VUOTIAITA LAPSIA - ENSAMMA UNDER 16-ÅRIGA BÄRN - SINGLE UNDER 16-YEAR-OLD CHILDREN	1	1	1	-	2	-	3	3	4	4	4	6	0.2	0.1	-	0.1	-	0.0	-	0.1	0.0	0.1	0.0			

## 3. JATK. — FORTS. — CONT.

Lääni — Län	Laitoshoido- Anstaltsvård		Yksityis- koti- hoito	Kotivastus Hemunderstöd		Tilapäinen Tiilälligt	Laatu tuntematon Art okänd	Yhteensä tapauksia Fall sammanlagt	Henkilöitä Personer	Tapauksia kaikkiaan Fall inalles	Henkilöitä kaikkiaan Personer inalles	Kotivastus Hemunderstöd	Edellinen vuosi Föregående år	Laitoshoido- Anstaltsvård		Yksityis- koti- hoito	Henkilöitä Personer	Yhteensä tapauksia Fall sammanlagt	Henkilöitä Personer	Kotivastus Hemunderstöd	Tilapäinen Tiilälligt	Laatu tuntematon Art okänd	Yhteensä tapauksia Fall sammanlagt	Henkilöitä Personer	Tapauksia kaikkiaan Fall inalles	Henkilöitä Personer				
	Yhteensä tapauksia Fall sammanlagt	Henkilöitä Personer		Säännöllinen Regelbundet	Säännöllinen ja sen lisäksi lähtöshoito Sämnöllinen ja sen lisäksi lärtsohoito									Yhteensä tapauksia Fall sammanlagt	Henkilöitä Personer															
	242	482	591	138	1459	2	2190	4898	2432	5380	4499	5264	100.0	100.0	100.0	100.0	100.0	100.0	100.0	100.0	100.0	100.0	100.0	100.0	100.0	100.0	100.0	100.0	100.0	
MIKKELIN LÄÄNI — ST MICHEL'S LÄN																														
KAUPUNGIT JA KAUPPALAAT — STÄDER OCH KÖPINGAR — URBAN COMMUNES																														
YKSIÄINISIÄ MIEHIÄ ILMAN LAPSIA — ENSAMMA MÄN UTAN BARN — SINGLE MEN WITHOUT CHILDREN	54	124	124	16	619	—	759	813	813	813	786	851	22.3	11.2	—	21.0	11.6	42.4	—	34.7	15.5	33.4	15.1	—	—	—	—	—	—	—
LAPSIÄ HUOLETTAVANA — MED BARN — WITH CHILDREN	1	2	5	—	9	—	14	43	15	45	48	52	0.4	0.4	—	0.8	—	0.6	—	0.6	0.9	0.6	0.8	—	—	—	—	—	—	—
NAIMATTOMIA NAISIA ILMAN LAPSIA — UGIFTA KVINNOR UTAN BARN — UNMARRIED WOMEN WITHOUT CHILDREN	39	—	44	7	115	—	166	166	205	205	148	179	16.1	8.1	—	7.4	5.1	7.9	—	7.6	3.4	8.4	3.8	—	—	—	—	—	—	—
LAPSIÄ HUOLETTAVANA — MED BARN — WITH CHILDREN	10	20	32	11	39	—	82	194	92	214	171	200	4.1	4.1	—	5.4	8.0	2.7	—	3.7	4.0	3.8	4.0	—	—	—	—	—	—	—
MUITA YKSIÄINISIÄ NAISIA ILMAN LAPSIA ANNAK YKSIÄINÄ KVINNOR UTAN BARN — OTHER SINGLE WOMEN WITHOUT CHILDREN	33	33	50	10	162	—	222	222	255	255	230	293	13.6	6.8	—	8.5	7.2	11.1	—	10.1	4.5	10.5	4.7	—	—	—	—	—	—	—
LAPSIÄ HUOLETTAVANA — MED BARN — WITH CHILDREN	18	54	132	30	137	—	295	948	317	1002	728	831	7.4	11.2	—	22.3	21.7	9.4	—	13.7	19.4	13.0	18.6	—	—	—	—	—	—	—
AVIOPAREJA ILMAN LAPSIA — GIFTA PAR UTAN BARN — MARRIED COUPLES WITHOUT CHILDREN	39	78	31	5	98	1	135	270	174	348	254	358	16.1	16.2	—	5.2	3.6	6.7	50.0	6.2	5.5	7.2	6.5	—	—	—	—	—	—	—
LAPSIÄ HUOLETTAVANA — MED BARN — WITH CHILDREN	48	202	172	59	279	1	511	2294	559	2496	2132	2498	19.8	41.9	—	29.1	42.8	19.1	50.0	23.3	46.8	23.0	46.4	—	—	—	—	—	—	—
YKSIÄINISIÄ ALLE 16-VUOTIAITA LAPSIA ENSAMMA UNDER 16-ÅRIGA BARN — SINGLE UNDER 16-YEAR-OLD CHILDREN	—	—	1	—	1	—	2	2	2	2	2	2	—	—	—	0.2	—	0.1	—	0.1	0.0	0.1	0.0	—	—	—	—	—	—	—
MARJASKUNNAT — LANDSKOMMUNER — RURAL COMMUNES	406	888	273	68	1510	1	1852	4249	2258	5137	4667	6076	100.0	100.0	100.0	100.0	100.0	100.0	100.0	100.0	100.0	100.0	100.0	100.0	100.0	100.0	100.0	100.0	100.0	100.0
YKSIÄINISIÄ MIEHIÄ ILMAN LAPSIA — ENSAMMA MÄN UTAN BARN — SINGLE MEN WITHOUT CHILDREN	120	—	48	10	575	—	633	633	753	753	657	833	29.6	13.5	—	17.6	14.7	38.1	—	34.2	14.9	33.3	14.7	—	—	—	—	—	—	—
LAPSIÄ HUOLETTAVANA — MED BARN — WITH CHILDREN	1	2	4	1	2	—	7	28	8	30	56	58	0.2	0.2	—	1.5	1.5	0.1	—	0.4	0.7	0.4	0.6	—	—	—	—	—	—	—
NAIMATTOMIA NAISIA ILMAN LAPSIA — UGIFTA KVINNOR UTAN BARN — UNMARRIED WOMEN WITHOUT CHILDREN	41	—	16	1	122	—	139	139	180	180	151	205	10.1	4.6	—	5.9	1.5	8.1	—	7.5	3.3	8.0	3.5	—	—	—	—	—	—	—
LAPSIÄ HUOLETTAVANA — MED BARN — WITH CHILDREN	7	15	11	2	30	—	43	111	50	126	146	164	1.7	1.7	—	4.0	2.9	2.0	—	2.3	2.6	2.2	2.5	—	—	—	—	—	—	—
MUITA YKSIÄINISIÄ NAISIA ILMAN LAPSIA ANNAK YKSIÄINÄ KVINNOR UTAN BARN — OTHER SINGLE WOMEN WITHOUT CHILDREN	57	57	26	4	212	—	242	242	299	299	221	306	14.0	6.4	—	9.5	5.9	14.0	—	13.1	5.7	13.2	5.8	—	—	—	—	—	—	—
LAPSIÄ HUOLETTAVANA — MED BARN — WITH CHILDREN	12	40	41	8	90	—	139	501	151	541	528	606	3.0	4.5	—	15.0	11.8	6.0	—	7.5	11.8	6.7	10.5	—	—	—	—	—	—	—
AVIOPAREJA ILMAN LAPSIA — GIFTA PAR UTAN BARN — MARRIED COUPLES WITHOUT CHILDREN	60	120	27	8	161	—	196	392	256	512	406	622	14.8	13.5	—	9.9	11.8	10.7	—	10.6	9.2	11.3	10.0	—	—	—	—	—	—	—
LAPSIÄ HUOLETTAVANA — MED BARN — WITH CHILDREN	107	492	100	34	317	1	452	2202	559	2694	2498	3278	26.4	55.4	—	36.6	50.0	21.0	100.0	24.4	51.8	24.8	52.4	—	—	—	—	—	—	—
YKSIÄINISIÄ ALLE 16-VUOTIAITA LAPSIA ENSAMMA UNDER 16-ÅRIGA BARN — SINGLE UNDER 16-YEAR-OLD CHILDREN	1	1	—	—	1	—	1	1	2	2	4	4	0.2	0.1	—	—	—	0.1	—	0.1	0.0	0.1	0.0	—	—	—	—	—	—	—

%

PURJOIS-KARJALAN LAÄHI - NORRA KARELENS LÁN

	779	1664	2	880	210	2225	-	3315	7923	4096	9589	8562	10914	100.0	100.0	100.0	100.0	100.0	100.0	100.0	100.0	100.0	100.0	100.0		
YHTEENSÄ - SUMMA - TOTAL .....																										
YKSINÄISIÄ MIEHIÄ ILMAN LAPSIÄ - ENSAMMA MÄN UTAN BÄRN - SINGLE MEN WITHOUT CHILDREN .....	157	157	1	165	30	798	-	993	993	1151	1015	1221	202	9.4	50.0	18.8	14.3	35.9	-	30.0	12.5	28.1	12.0			
LAPSIÄ HUOLLETTAVANA - MED BÄRN - WITH CHILDREN .....	6	14	-	21	4	15	-	40	117	46	131	147	160	0.8	0.8	-	2.4	1.9	0.7	-	1.2	1.5	1.1	1.4		
NAIMATTOMIA NAISIA ILMAN LAPSIÄ - UGIFTA KVINNOR UTAN BÄRN - UNMARRIED WOMEN WITHOUT CHILDREN .....	82	82	-	53	4	160	-	217	217	299	232	317	10.5	4.9	-	6.0	1.9	7.2	-	6.5	2.7	7.3	3.1			
LAPSIÄ HUOLLETTAVANA - MED BÄRN - WITH CHILDREN .....	26	53	-	46	12	43	-	101	250	127	303	265	330	3.3	3.2	-	5.2	5.7	1.9	-	3.0	3.2	3.1	3.2		
MUITA YKSINÄISIÄ NAISIA ILMAN LAPSIÄ ANDRA ENSAMMA KVINNOR UTAN BÄRN - OTHER SINGLE WOMEN WITHOUT CHILDREN .....	158	158	1	80	11	288	-	379	379	538	442	578	20.3	9.5	50.0	9.1	5.2	12.9	-	11.4	4.8	13.1	5.6			
LAPSIÄ HUOLLETTAVANA - MED BÄRN - WITH CHILDREN .....	33	106	-	189	21	182	-	392	1303	425	1409	1306	1453	4.2	6.4	-	21.5	10.0	8.2	-	11.8	16.4	10.4	14.7		
AVIUPAREJA ILMAN LAPSIÄ - GIFTA PAR UTAN BÄRN - MARRIED COUPLES WITHOUT CHILDREN .....	128	256	-	50	19	240	-	305	618	437	874	634	1044	16.4	15.4	-	5.7	9.0	10.8	-	9.3	7.8	10.7	9.1		
LAPSIÄ HUOLLETTAVANA - MED BÄRN - WITH CHILDREN .....	189	838	-	269	109	498	-	876	4038	1065	4876	4517	5806	24.3	50.4	-	30.6	51.9	22.4	-	26.4	51.0	26.0	50.8		
YKSINÄISIÄ ALLE 16-VUOTIAITA LAPSIÄ ENSAMMA UNDER 16-ÅRIGA BÄRN - SINGLE UNDER 16-YEAR-OLD CHILDREN ..	-	-	-	7	-	1	-	8	8	8	4	5	5	-	-	-	0.8	-	0.0	-	0.2	0.1	0.2	0.1		
KAUPUNGIT JA KAUPPALAT - STÄDER OCH KÖPINGAR - URBAN COMMUNES .....	358	714	1	515	121	1248	-	1884	4344	2243	5059	4258	5129	100.0	100.0	100.0	100.0	100.0	100.0	-	100.0	100.0	100.0	100.0		
YKSINÄISIÄ MIEHIÄ ILMAN LAPSIÄ - ENSAMMA MÄN UTAN BÄRN - SINGLE MEN WITHOUT CHILDREN .....	72	72	-	91	14	455	-	560	560	632	574	661	20.1	10.1	-	17.7	11.6	36.5	-	29.7	12.9	28.2	12.5			
LAPSIÄ HUOLLETTAVANA - MED BÄRN - WITH CHILDREN .....	4	10	-	10	4	7	-	21	59	25	69	76	81	1.1	1.4	-	1.9	3.3	0.6	-	1.1	1.4	1.1	1.4		
NAIMATTOMIA NAISIA ILMAN LAPSIÄ - UGIFTA KVINNOR UTAN BÄRN - UNMARRIED WOMEN WITHOUT CHILDREN .....	43	43	-	30	3	96	-	129	129	172	119	158	12.0	6.0	-	5.8	2.5	7.7	-	6.8	3.0	7.7	3.4			
LAPSIÄ HUOLLETTAVANA - MED BÄRN - WITH CHILDREN .....	17	34	-	25	6	26	-	57	139	74	173	120	165	4.7	4.8	-	4.9	5.0	2.1	-	3.0	3.2	3.3	3.4		
MUITA YKSINÄISIÄ NAISIA ILMAN LAPSIÄ ANDRA ENSAMMA KVINNOR UTAN BÄRN - OTHER SINGLE WOMEN WITHOUT CHILDREN ..	77	77	1	55	11	155	-	221	221	299	253	316	21.5	10.8	100.0	10.7	9.1	12.4	-	11.7	5.1	13.3	5.9			
LAPSIÄ HUOLLETTAVANA - MED BÄRN - WITH CHILDREN .....	19	59	-	126	14	109	-	249	787	268	846	714	772	5.3	8.3	-	24.5	11.6	8.7	-	13.2	18.1	11.9	16.7		
AVIUPAREJA ILMAN LAPSIÄ - GIFTA PAR UTAN BÄRN - MARRIED COUPLES WITHOUT CHILDREN .....	51	102	-	20	8	131	-	159	318	210	420	282	454	14.2	14.3	-	3.9	6.6	10.5	-	8.4	7.3	9.4	8.3		
LAPSIÄ HUOLLETTAVANA - MED BÄRN - WITH CHILDREN .....	75	317	-	153	61	269	-	483	2126	558	2443	2120	2521	20.9	44.4	-	29.7	50.4	21.6	-	25.6	48.9	24.9	48.3		
YKSINÄISIÄ ALLE 16-VUOTIAITA LAPSIÄ ENSAMMA UNDER 16-ÅRIGA BÄRN - SINGLE UNDER 16-YEAR-OLD CHILDREN ..	-	-	-	5	-	-	-	5	5	5	5	1	1	-	-	-	1.0	-	-	-	0.3	0.1	0.2	0.1		
MAALAIKUNNAT - LANDSKOMMUNER - RURAL COMMUNES .....	421	950	1	365	89	977	-	1431	3574	1853	4550	4304	5785	100.0	100.0	100.0	100.0	100.0	100.0	-	100.0	100.0	100.0	100.0		
YKSINÄISIÄ MIEHIÄ ILMAN LAPSIÄ - ENSAMMA MÄN UTAN BÄRN - SINGLE MEN WITHOUT CHILDREN .....	85	85	1	74	16	343	-	433	433	519	441	560	20.2	8.9	100.0	20.3	18.0	35.1	-	30.3	12.1	28.0	11.5			
LAPSIÄ HUOLLETTAVANA - MED BÄRN - WITH CHILDREN .....	2	4	-	11	-	8	-	19	58	21	62	71	79	0.5	0.4	-	3.0	-	0.8	-	1.3	1.6	1.1	1.4		
NAIMATTOMIA NAISIA ILMAN LAPSIÄ - UGIFTA KVINNOR UTAN BÄRN - UNMARRIED WOMEN WITHOUT CHILDREN .....	39	39	-	23	1	64	-	88	88	127	113	159	9.3	4.1	-	6.3	1.1	6.6	-	6.1	2.5	6.9	2.8			
LAPSIÄ HUOLLETTAVANA - MED BÄRN - WITH CHILDREN .....	9	19	-	21	6	17	-	44	111	53	130	145	165	2.1	2.0	-	5.8	6.7	1.7	-	3.1	3.1	2.9	2.9		
MUITA YKSINÄISIÄ NAISIA ILMAN LAPSIÄ ANDRA ENSAMMA KVINNOR UTAN BÄRN - OTHER SINGLE WOMEN WITHOUT CHILDREN ..	81	81	-	25	-	133	-	158	158	239	189	282	19.2	8.5	-	6.8	-	13.6	-	11.0	4.4	12.9	5.3			
LAPSIÄ HUOLLETTAVANA - MED BÄRN - WITH CHILDREN .....	14	47	-	63	7	73	-	143	516	157	583	592	681	3.3	4.9	-	17.3	7.9	7.5	-	10.0	14.4	8.5	12.4		
AVIUPAREJA ILMAN LAPSIÄ - GIFTA PAR UTAN BÄRN - MARRIED COUPLES WITHOUT CHILDREN .....	77	154	-	30	11	109	-	150	300	227	454	352	590	18.3	16.2	-	8.2	12.4	11.2	-	10.5	8.4	12.3	10.0		
LAPSIÄ HUOLLETTAVANA - MED BÄRN - WITH CHILDREN .....	114	521	-	116	48	229	-	393	1912	507	2433	2397	3285	27.1	54.8	-	31.8	53.9	23.4	-	27.5	53.4	27.4	53.7		
YKSINÄISIÄ ALLE 16-VUOTIAITA LAPSIÄ ENSAMMA UNDER 16-ÅRIGA BÄRN - SINGLE UNDER 16-YEAR-OLD CHILDREN ..	-	-	-	2	-	1	-	3	3	3	3	4	4	-	-	-	0.5	-	0.1	-	0.2	0.1	0.2	0.1		

## 3. JATK. — FORTS. — CONT.

Läni — Län	Laitoshoito Anstaltsvärd		Yksityis-työ-ko- hoito Vård i enskilt hem	Kotivastus Hemunderstö d		Tilfalligt Tilläpnen	Laatu tunteaton Art okänd	Yhteensä tapauksia Fall sammanlagt	Henkilöitä Personer	Tapauksia kaikkiaan Fall inalles	Henkilöitä kaikkiaan Personer inalles	Edellinen vuosi Föregående år		Laitoshoito Anstaltsvärd	Yksityis-työ-ko- hoito Vård i enskilt hem	Kotivastus Hemunderstö d	Tilfalligt Tilläpnen	Laatu tunteaton Art okänd	Yhteensä tapauksia Fall sammanlagt	Henkilöitä Personer	Tapauksia kaikkiaan Fall inalles	Henkilöitä kaikkiaan Personer inalles		
	Henkilöitä Personer	Yhteensä tapauksia Fall sammanlagt		Kotivastus Hemunderstö d	Henkilöitä Personer																			
Lukumäärä — Antal																								
Yhteensä — SUMMA — TOTAL	862	1954	2	1179	314	3254	1	4748	11303	5612	13259	11654	14099	100.0	100.0	100.0	100.0	100.0	100.0	100.0	100.0	100.0	100.0	100.0
YKSINÄISIA MIEHIÄ ILMAN LAPSIA — ENSAMMA MÄN UTAN BARN — SINGLE MEN WITHOUT CHILDREN	176	176	1	341	57	1251	1	1650	1650	1827	1827	1667	1925	20.4	9.0	50.0	28.9	18.2	38.4	100.0	34.8	14.6	32.6	13.8
LAPSIA HUOLLETTAVANA — MED BARN — WITH CHILDREN	6	19	-	13	3	13	-	29	91	35	110	97	136	0.7	1.0	-	1.1	1.0	0.4	-	0.6	0.8	0.6	0.8
NAITATTOMIA NAINIA ILMAN LAPSIA — GIFTA KVINNOR UTAN BARN — UNMARRIED WOMEN WITHOUT CHILDREN	101	101	1	58	9	246	-	313	313	415	415	326	449	11.7	5.2	50.0	4.9	2.9	7.6	-	6.6	2.8	7.4	3.1
LAPSIA HUOLLETTAVANA — MED BARN — WITH CHILDREN	34	74	-	52	19	80	-	151	389	185	463	361	433	3.9	3.8	-	4.4	6.1	2.5	-	3.2	3.4	3.3	3.5
MUITA YKSINÄISIA NAINIA ILMAN LAPSIA — ANDRA ENSAMMA KVINNOR UTAN BARN — OTHER SINGLE WOMEN WITHOUT CHILDREN	129	129	-	84	19	343	-	507	784	575	575	521	695	15.0	6.6	-	7.1	6.1	10.5	-	9.4	3.9	10.2	4.3
LAPSIA HUOLLETTAVANA — MED BARN — WITH CHILDREN	68	223	-	164	44	299	-	507	1751	575	1974	1677	1902	7.9	11.4	-	13.9	14.0	9.2	-	10.7	15.5	10.2	14.9
AVIUPAREJA ILMAN LAPSIA — GIFTA PAR UTAN BARN — MARRIED COUPLES WITHOUT CHILDREN	138	276	-	74	28	290	-	392	784	530	1060	878	1190	16.0	14.1	-	6.3	8.9	8.9	-	8.3	6.9	9.4	8.0
LAPSIA HUOLLETTAVANA — MED BARN — WITH CHILDREN	210	956	-	391	134	724	-	1249	5868	1459	6824	6116	7358	24.4	48.9	-	33.2	42.7	22.2	-	26.3	51.9	26.0	51.1
YKSINÄISIA ALLE 16-VUOTIAITA LAPSIA ENSAMMA UNDER 16-ÅRIGA BARN — SINGLE UNDER 16-YEAR-OLD CHILDREN	-	-	-	2	1	8	-	11	11	11	11	11	11	-	-	-	0.2	0.3	0.2	-	0.2	0.1	0.2	0.1
KÄUPUNGIT JA KÄUPPALAT — STÄDER OCH KÖPINGAR — URBAN COMMUNES	428	911	-	707	205	2051	1	2964	6492	3392	7403	6247	7350	100.0	100.0	-	100.0	100.0	100.0	100.0	100.0	100.0	100.0	100.0
YKSINÄISIA MIEHIÄ ILMAN LAPSIA — ENSAMMA MÄN UTAN BARN — SINGLE MEN WITHOUT CHILDREN	83	83	-	266	47	843	1	1157	1157	1240	1240	1108	1215	19.4	9.1	-	37.6	22.9	41.1	100.0	39.0	17.8	36.6	16.7
LAPSIA HUOLLETTAVANA — MED BARN — WITH CHILDREN	1	3	-	8	2	5	-	15	39	16	42	59	77	0.2	0.3	-	1.1	1.0	0.2	-	0.5	0.6	0.5	0.6
NAITATTOMIA NAINIA ILMAN LAPSIA — GIFTA KVINNOR UTAN BARN — UNMARRIED WOMEN WITHOUT CHILDREN	57	57	-	45	7	166	-	218	218	275	275	203	260	13.3	6.3	-	6.4	3.4	8.1	-	7.4	3.4	8.1	3.7
LAPSIA HUOLLETTAVANA — MED BARN — WITH CHILDREN	17	38	-	29	14	44	-	87	226	104	264	207	247	6.0	4.2	-	4.1	6.8	2.1	-	2.9	3.5	3.1	3.6
MUITA YKSINÄISIA NAINIA ILMAN LAPSIA — ANDRA ENSAMMA KVINNOR UTAN BARN — OTHER SINGLE WOMEN WITHOUT CHILDREN	71	71	-	50	12	190	-	252	252	323	323	295	385	16.6	7.8	-	7.1	5.9	9.3	-	8.5	3.9	9.5	4.4
LAPSIA HUOLLETTAVANA — MED BARN — WITH CHILDREN	40	124	-	78	32	184	-	294	937	334	1081	901	1066	9.3	13.6	-	11.0	15.6	9.0	-	9.9	14.7	9.8	14.6
AVIUPAREJA ILMAN LAPSIA — GIFTA PAR UTAN BARN — MARRIED COUPLES WITHOUT CHILDREN	63	126	-	36	13	155	-	204	408	267	534	454	580	14.7	13.8	-	5.1	6.3	7.6	-	6.9	6.3	7.9	7.2
LAPSIA HUOLLETTAVANA — MED BARN — WITH CHILDREN	96	409	-	194	77	458	-	729	3227	825	3636	3013	3505	22.4	44.9	-	27.4	37.6	22.3	-	24.6	49.7	24.3	49.1
YKSINÄISIA ALLE 16-VUOTIAITA LAPSIA ENSAMMA UNDER 16-ÅRIGA BARN — SINGLE UNDER 16-YEAR-OLD CHILDREN	-	-	-	1	1	6	-	8	8	8	8	7	7	-	-	-	0.1	0.5	0.3	-	0.3	0.1	0.2	0.1

KUOPION LÄNI — KUOPIU LÄN

MAALISKUHUUMAT - LANUSKUMMUNER - RURAL CUMMUNES	434	1043	2	472	109	1203	-	1784	4811	2220	5856	5407	6749	100.0	100.0	100.0	100.0	100.0	100.0	100.0	100.0	100.0	100.0	
YKSINAISIÄ MIEHIÄ ILMAN LAPSIÄ - ENSAMMA MÄN UTAN BARN - SINGLE MEN WITHOUT CHILDREN	93	93	1	75	10	408	-	493	493	587	587	559	710	21.4	8.9	50.0	15.9	9.2	33.9	-	27.6	10.2	26.4	10.0
LAPSIÄ HUOLLETTAVANA - MED BARN - WITH CHILDREN	5	16	-	5	1	8	-	14	52	19	68	38	59	1.2	1.5	-	1.1	0.9	0.7	-	0.8	1.1	0.9	1.2
NAIMATTOMIA NAISIA ILMAN LAPSIÄ - OGIFTA KVINNOR UTAN BARN - UNMARRIED WOMEN WITHOUT CHILDREN	44	44	1	13	2	80	-	95	95	140	140	123	189	10.1	4.2	50.0	2.8	1.8	6.7	-	5.3	2.0	6.3	2.4
LAPSIÄ HUOLLETTAVANA - MED BARN - WITH CHILDREN	17	36	-	23	5	36	-	64	163	81	199	154	186	3.9	3.5	-	4.9	4.6	3.0	-	3.6	3.4	3.6	3.4
MUITA YKSINAISIÄ NAISIA ILMAN LAPSIÄ ANDRA ENSAMMA KVINNER UTAN BARN - OTHER SINGLE WOMEN WITHOUT CHILDREN	58	58	-	34	7	153	-	194	194	252	252	226	306	13.4	5.6	-	7.2	6.4	12.7	-	10.9	4.0	11.4	4.3
LAPSIÄ HUOLLETTAVANA - MED BARN - WITH CHILDREN	28	99	-	86	12	115	-	213	794	241	893	776	836	6.5	9.5	-	18.2	11.0	9.6	-	11.9	16.5	10.9	15.2
AVIOPAREJA ILMAN LAPSIÄ - GIFTA PAR UTAN BARN - MARRIED COUPLES WITHOUT CHILDREN	75	150	-	38	15	135	-	188	376	263	526	424	610	17.3	14.4	-	8.1	13.8	11.2	-	10.5	7.8	11.8	9.0
LAPSIÄ HUOLLETTAVANA - MED BARN - WITH CHILDREN	114	547	-	197	57	266	-	520	2641	634	3188	3103	3849	26.3	52.4	-	41.7	52.3	22.1	-	29.1	54.9	28.6	54.4
YKSINAISIÄ ALLE 16-VUOTIAITA LAPSIÄ ENSAMMA UNDER 16-ÅRIGA BARN - SINGLE UNDER 16-YEAR-OLD CHILDREN	-	-	-	1	-	2	-	3	3	3	3	4	4	-	-	-	0.2	-	0.2	-	0.2	0.1	0.1	0.1
KESKI-SUCHEN LÄÄNI - MELLERSTA FIRLANDS LÄN	868	1910	8	795	250	3281	1	4327	9687	5203	11605	11261	14016	100.0	100.0	100.0	100.0	100.0	100.0	100.0	100.0	100.0	100.0	100.0
YKSINAISIÄ MIEHIÄ ILMAN LAPSIÄ - ENSAMMA MÄN UTAN BARN - SINGLE MEN WITHOUT CHILDREN	226	226	3	166	44	1243	1	1454	1454	1683	1683	1541	1842	26.0	11.8	37.5	20.9	17.6	37.9	100.0	33.6	15.0	32.3	14.5
LAPSIÄ HUOLLETTAVANA - MED BARN - WITH CHILDREN	4	13	-	15	4	21	-	40	118	44	131	132	146	0.5	0.7	-	1.9	1.6	0.6	-	0.9	1.2	0.8	1.1
NAIMATTOMIA NAISIA ILMAN LAPSIÄ - OGIFTA KVINNOR UTAN BARN - UNMARRIED WOMEN WITHOUT CHILDREN	91	91	4	55	8	299	-	362	362	457	457	398	524	10.5	4.8	50.0	6.9	3.2	9.1	-	8.4	3.7	8.8	3.9
LAPSIÄ HUOLLETTAVANA - MED BARN - WITH CHILDREN	35	83	-	40	21	111	-	172	394	207	477	478	580	4.0	4.3	-	5.0	8.4	3.4	-	4.0	4.1	6.0	4.1
MUITA YKSINAISIÄ NAISIA ILMAN LAPSIÄ ANDRA ENSAMMA KVINNOR UTAN BARN - OTHER SINGLE WOMEN WITHOUT CHILDREN	125	125	1	89	18	386	-	493	493	619	619	613	783	14.4	6.5	12.5	11.2	7.2	11.8	-	11.4	5.1	11.9	5.3
LAPSIÄ HUOLLETTAVANA - MED BARN - WITH CHILDREN	68	219	-	126	36	283	-	445	1433	513	1652	1593	1764	7.8	11.5	-	15.8	14.4	8.6	-	10.3	14.8	9.9	14.2
AVIOPAREJA ILMAN LAPSIÄ - GIFTA PAR UTAN BARN - MARRIED COUPLES WITHOUT CHILDREN	111	222	-	68	14	264	-	346	692	457	914	832	1234	12.8	11.6	-	8.6	5.6	8.0	-	8.0	7.1	8.8	7.9
LAPSIÄ HUOLLETTAVANA - MED BARN - WITH CHILDREN	208	931	-	235	105	668	-	1008	4734	1216	5665	5669	7138	24.0	48.7	-	29.6	42.0	20.4	-	23.3	48.9	23.4	48.8
YKSINAISIÄ ALLE 16-VUOTIAITA LAPSIÄ ENSAMMA UNDER 16-ÅRIGA BARN - SINGLE UNDER 16-YEAR-OLD CHILDREN	-	-	-	1	-	6	-	7	7	7	7	5	5	-	-	-	0.1	-	0.2	-	0.2	0.1	0.1	0.1
KAUPUNGI JA KAUPPALAT - STÄDER OCH KÖPINGAR - URBAN CUMMUNES	325	691	-	312	123	1552	-	1987	4058	2312	4749	4534	5403	100.0	100.0	-	100.0	100.0	100.0	-	100.0	100.0	100.0	100.0
YKSINAISIÄ MIEHIÄ ILMAN LAPSIÄ - ENSAMMA MÄN UTAN BARN - SINGLE MEN WITHOUT CHILDREN	73	73	-	71	24	630	-	725	725	798	798	774	854	22.5	10.6	-	22.8	19.5	40.6	-	36.5	17.9	34.5	16.8
LAPSIÄ HUOLLETTAVANA - MED BARN - WITH CHILDREN	3	11	-	3	2	9	-	14	43	17	54	46	54	0.9	1.6	-	1.0	1.6	0.6	-	0.7	1.1	0.7	1.1
NAIMATTOMIA NAISIA ILMAN LAPSIÄ - OGIFTA KVINNOR UTAN BARN - UNMARRIED WOMEN WITHOUT CHILDREN	37	37	-	19	7	151	-	177	177	214	214	198	250	11.4	5.4	-	6.1	5.7	9.7	-	8.9	4.4	9.3	4.5
LAPSIÄ HUOLLETTAVANA - MED BARN - WITH CHILDREN	17	40	-	10	10	62	-	82	181	99	221	191	233	5.2	5.8	-	3.2	8.1	4.0	-	4.1	4.5	4.3	4.7
MUITA YKSINAISIÄ NAISIA ILMAN LAPSIÄ ANDRA ENSAMMA KVINNOR UTAN BARN - OTHER SINGLE WOMEN WITHOUT CHILDREN	49	49	-	54	11	172	-	237	237	286	286	322	396	15.1	7.1	-	17.3	8.9	11.1	-	11.9	5.8	12.4	6.0
LAPSIÄ HUOLLETTAVANA - MED BARN - WITH CHILDREN	32	104	-	53	23	139	-	215	686	247	790	729	807	9.8	15.1	-	17.0	18.7	9.0	-	10.8	16.9	10.7	16.6
AVIOPAREJA ILMAN LAPSIÄ - GIFTA PAR UTAN BARN - MARRIED COUPLES WITHOUT CHILDREN	47	94	-	29	10	95	-	134	268	181	362	348	478	14.5	13.6	-	9.3	8.1	6.1	-	6.7	6.6	7.8	7.6
LAPSIÄ HUOLLETTAVANA - MED BARN - WITH CHILDREN	67	283	-	73	36	288	-	397	1735	464	2018	1925	2330	20.6	41.0	-	23.4	29.3	18.6	-	20.0	42.8	20.1	42.5
YKSINAISIÄ ALLE 16-VUOTIAITA LAPSIÄ ENSAMMA UNDER 16-ÅRIGA BARN - SINGLE UNDER 16-YEAR-OLD CHILDREN	-	-	-	-	-	6	-	6	6	6	6	1	1	-	-	-	-	-	0.4	-	0.4	0.1	0.3	0.1

3. JATK. — FORTS. — CONT.

Lääni — Län	Perhetyyppi Familjetyp	Lukumäärä — Antal										%																	
		Laitoshoidon Anstaltsvård					Kotivastus Hemunderstöd					Edellinen vuosi Föregående år					Laitoshoidon Anstaltsvård					Kotivastus Hemunderstöd							
		Yhteensä tapauksia Fall sammanlagt	Henkilöitä Personer	Yhteensä tapauksia Fall sammanlagt	Henkilöitä Personer	Yhteensä tapauksia Fall sammanlagt	Henkilöitä Personer	Yhteensä tapauksia Fall sammanlagt	Henkilöitä Personer	Yhteensä tapauksia Fall sammanlagt	Henkilöitä Personer	Kotivastus Säänöllinen	Regelbundet	Säänöllinen ja sen lisäksi lättöshoitokohtaan	Kotivastus Regelbundet	Säänöllinen	Yhteensä tapauksia Fall sammanlagt	Henkilöitä Personer	Yhteensä tapauksia Fall sammanlagt	Henkilöitä Personer	Yhteensä tapauksia Fall sammanlagt	Henkilöitä Personer	Yhteensä tapauksia Fall sammanlagt	Henkilöitä Personer	Yhteensä tapauksia Fall sammanlagt	Henkilöitä Personer	Yhteensä tapauksia Fall sammanlagt	Henkilöitä Personer	
MAALISKUUNNAT — LANDSKOMMUNER — RURAL COMMUNITIES		543	1219	8	483	127	1729	1	2340	5629	2891	6856	6727	8613	100.0	100.0	100.0	100.0	100.0	100.0	100.0	100.0	100.0	100.0	100.0	100.0	100.0	100.0	100.0
YKSINÄISIÄ MIEHIÄ ILMAN LAPSIA — ENSAMMA MÄN UTAN BARN — SINGLE MEN WITHOUT CHILDREN		153	153	3	95	20	613	1	729	729	885	885	767	988	28.2	12.6	37.5	19.7	15.7	35.5	100.0	31.2	13.0	30.6	12.9				
LAPSI HUOLLETTAVANA — MED BARN — WITH CHILDREN		1	2	-	12	2	12	-	26	75	27	77	86	92	0.2	0.2	-	2.5	1.6	0.7	-	1.1	1.3	0.9	1.1				
NAIHTONIA NAISIA ILMAN LAPSIA — ANDRA ENSAMMA KVINNOR UTAN BARN — OTHER SINGLE WOMEN WITHOUT CHILDREN		54	54	4	36	1	148	-	185	185	243	243	200	274	9.9	4.4	50.0	7.5	0.8	8.6	-	7.9	3.3	8.4	3.5				
LAPSI HUOLLETTAVANA — MED BARN — WITH CHILDREN		18	43	-	30	11	49	-	90	213	108	256	287	347	3.3	3.5	-	6.2	8.7	2.8	-	3.8	3.8	3.7	3.7				
MUITA YKSINÄISIÄ NAISIA ILMAN LAPSIA — ANDRA ENSAMMA KVINNOR UTAN BARN — OTHER SINGLE WOMEN WITHOUT CHILDREN		76	76	1	35	7	214	-	256	256	333	333	291	387	14.0	6.2	12.5	7.2	5.5	12.4	-	10.9	4.5	11.5	4.9				
LAPSI HUOLLETTAVANA — MED BARN — WITH CHILDREN		36	115	-	73	13	144	-	230	747	266	862	864	957	6.6	9.4	-	15.1	10.2	8.3	-	9.8	13.3	9.2	12.6				
AVIOPAREJA ILMAN LAPSIA — UTAN BARN — MARRIED COUPLES WITHOUT CHILDREN		64	128	-	39	4	169	-	212	424	276	552	484	756	11.8	10.5	-	8.1	3.1	9.8	-	9.1	7.5	9.5	8.1				
LAPSI HUOLLETTAVANA — MED BARN — WITH CHILDREN		141	648	-	162	69	380	-	611	2999	752	3647	3744	4808	26.0	53.2	-	33.5	54.3	22.0	-	26.1	53.3	26.0	53.2				
YKSINÄISIÄ ALLE 16-VUOTIAITA LAPSLIA ENSAMMA UNDER 16-ÅRIGA BARN — SINGLE UNDER 16-YEAR-OLD CHILDREN		-	-	-	1	-	-	-	1	1	1	1	4	4	-	-	-	0.2	-	-	-	0.0	0.0	0.0	0.0				
Yhteensä — SUMMA — TOTAL		1098	2539	12	1546	403	3874	1	5824	13485	6934	16036	13757	17220	100.0	100.0	100.0	100.0	100.0	100.0	100.0	100.0	100.0	100.0	100.0	100.0	100.0	100.0	100.0
YKSINÄISIÄ MIEHIÄ ILMAN LAPSIA — ENSAMMA MÄN UTAN BARN — SINGLE MEN WITHOUT CHILDREN		223	223	2	308	62	1302	1	1673	1673	1898	1898	1686	1921	20.3	8.8	16.7	19.9	15.4	33.6	100.0	28.7	12.4	27.4	11.8				
LAPSI HUOLLETTAVANA — MED BARN — WITH CHILDREN		5	12	-	18	1	28	-	47	150	52	162	167	196	0.5	0.5	-	1.2	0.2	0.7	-	0.8	1.1	0.7	1.0				
NAIHTONIA NAISIA ILMAN LAPSIA — ANDRA ENSAMMA KVINNOR UTAN BARN — OTHER SINGLE WOMEN WITHOUT CHILDREN		105	105	8	127	24	424	-	575	575	688	688	555	708	9.6	4.1	66.7	8.2	6.0	10.9	-	9.9	4.3	9.9	4.3				
LAPSI HUOLLETTAVANA — MED BARN — WITH CHILDREN		42	98	-	90	22	124	-	236	624	278	722	606	727	3.8	3.9	-	5.8	5.5	3.2	-	4.1	4.6	4.0	4.5				
MUITA YKSINÄISIÄ NAISIA ILMAN LAPSIA — ANDRA ENSAMMA KVINNOR UTAN BARN — OTHER SINGLE WOMEN WITHOUT CHILDREN		161	161	2	143	25	475	-	643	643	806	806	713	912	14.7	6.3	16.7	9.2	6.2	12.3	-	11.0	4.8	11.6	5.0				
LAPSI HUOLLETTAVANA — MED BARN — WITH CHILDREN		64	189	-	272	62	346	-	680	2095	744	2284	2030	2306	5.8	7.4	-	17.6	15.4	8.9	-	11.7	15.5	10.7	14.2				
AVIOPAREJA ILMAN LAPSIA — UTAN BARN — MARRIED COUPLES WITHOUT CHILDREN		195	390	-	126	35	366	-	527	1054	722	1444	1152	1694	17.8	15.4	-	8.2	8.7	9.4	-	9.0	7.8	10.4	9.0				
LAPSI HUOLLETTAVANA — MED BARN — WITH CHILDREN		302	1360	-	462	172	804	-	1438	6666	1740	8026	6843	8751	27.5	53.6	-	29.9	42.7	20.8	-	24.7	49.4	25.1	50.0				
YKSINÄISIÄ ALLE 16-VUOTIAITA LAPSLIA ENSAMMA UNDER 16-ÅRIGA BARN — SINGLE UNDER 16-YEAR-OLD CHILDREN		1	1	-	-	-	5	-	5	5	6	6	5	5	0.1	0.0	-	0.1	-	-	-	0.1	0.0	0.1	0.0				

KESKI-SUOMEN LÄÄNI — MELLERSTA FINLANDS LÄN

## VAASAN LÄÄNI - VAASA LÄN

KAUPUNGIT JA KAUPPALAT - STÄDER OCH KÖPINGAR - URBAN COMMUNES	468	1058	1	899	249	2140	1	3289	7017	3758	8076	6816	7898	100.0	100.0	100.0	100.0	100.0	100.0	100.0	100.0	100.0	100.0	100.0
YKSINÄISIÄ MIEHIÄ ILMAN LAPSIA - ENSAMMA MÄN UTAN BARN - SINGLE MEN WITHOUT CHILDREN	90	90	-	233	46	830	1	1110	1110	1200	1200	1129	1204	19.2	8.5	-	25.9	18.5	38.8	100.0	33.7	15.8	31.9	14.9
LAPSIA HUOLLETTAVANA - MED BARN - WITH CHILDREN	1	2	-	6	-	12	-	18	62	19	64	61	68	0.2	0.2	-	0.7	-	0.6	-	0.5	0.9	0.5	0.8
NAIMATTOMIA NAISIA ILMAN LAPSIA - UGIFTA KVINNOR UTAN BARN - UNMARRIED WOMEN WITHOUT CHILDREN	49	49	1	78	15	218	-	311	311	361	361	277	335	10.5	4.6	100.0	8.7	6.0	10.2	-	9.5	4.4	9.6	4.5
LAPSIA HUOLLETTAVANA - MED BARN - WITH CHILDREN	21	45	-	43	12	67	-	122	304	143	349	293	348	4.5	4.3	-	4.8	4.8	3.1	-	3.7	4.3	3.8	4.3
MUITA YKSINÄISIÄ NAISIA ILMAN LAPSIA - ANDRA ENSAMMA KVINNOR UTAN BARN - OTHER SINGLE WOMEN WITHOUT CHILDREN	65	65	-	86	19	251	-	356	356	421	421	360	443	13.9	6.1	-	9.6	7.6	11.7	-	10.8	5.1	11.2	5.2
LAPSIA HUOLLETTAVANA - MED BARN - WITH CHILDREN	39	109	-	145	42	215	-	402	1201	441	1310	1063	1157	8.3	10.3	-	16.1	16.9	10.0	-	12.2	17.1	11.7	16.2
AVIOPAREJA ILMAN LAPSIA - GIFTA PAR UTAN BARN - MARRIED COUPLES WITHOUT CHILDREN	77	154	-	60	17	150	-	227	454	304	608	516	668	16.5	14.6	-	6.7	6.8	7.0	-	6.9	6.5	8.1	7.5
LAPSIA HUOLLETTAVANA - MED BARN - WITH CHILDREN	126	544	-	248	98	393	-	739	3215	865	3759	3115	3673	26.9	51.4	-	27.6	39.4	18.4	-	22.5	45.8	23.0	46.5
YKSINÄISIÄ ALLE 16-VUOTIAITA LAPSIA - ENSAMMA UNDER 16-ÅRIGA BARN - SINGLE UNDER 16-YEAR-OLD CHILDREN	-	-	-	-	-	4	-	4	4	4	4	2	2	-	-	-	-	0.2	-	-	0.1	0.1	0.1	0.0
MAALAIKKUNNAT - LÄNDSKUMMUNER - KURAL CGMUNES	630	1481	11	647	154	1734	-	2535	6468	3176	7960	6941	9322	100.0	100.0	100.0	100.0	100.0	100.0	-	100.0	100.0	100.0	100.0
YKSINÄISIÄ MIEHIÄ ILMAN LAPSIA - ENSAMMA MÄN UTAN BARN - SINGLE MEN WITHOUT CHILDREN	133	133	2	75	16	472	-	563	563	698	698	557	717	21.1	9.0	18.2	11.6	10.4	27.2	-	22.2	8.7	22.0	8.8
LAPSIA HUOLLETTAVANA - MED BARN - WITH CHILDREN	4	10	-	12	1	16	-	29	89	33	98	106	128	0.6	0.7	-	1.9	0.6	0.9	-	1.1	1.4	1.0	1.2
NAIMATTOMIA NAISIA ILMAN LAPSIA - UGIFTA KVINNOR UTAN BARN - UNMARRIED WOMEN WITHOUT CHILDREN	56	56	7	49	9	206	-	264	264	327	327	278	373	8.9	3.8	63.6	7.6	5.8	11.9	-	10.4	4.1	10.3	4.1
LAPSIA HUOLLETTAVANA - MED BARN - WITH CHILDREN	21	53	-	47	10	57	-	114	320	135	373	313	379	3.3	3.6	-	7.3	6.5	3.3	-	4.5	4.9	4.3	4.7
MUITA YKSINÄISIÄ NAISIA ILMAN LAPSIA - ANDRA ENSAMMA KVINNOR UTAN BARN - OTHER SINGLE WOMEN WITHOUT CHILDREN	96	96	2	57	6	224	-	287	287	385	385	353	469	15.2	6.5	18.2	8.8	3.9	12.9	-	11.3	4.4	12.1	4.8
LAPSIA HUOLLETTAVANA - MED BARN - WITH CHILDREN	25	80	-	127	20	131	-	278	894	303	974	967	1149	4.0	5.4	-	19.6	13.0	7.6	-	11.0	13.8	9.5	12.2
AVIOPAREJA ILMAN LAPSIA - GIFTA PAR UTAN BARN - MARRIED COUPLES WITHOUT CHILDREN	118	236	-	66	18	216	-	300	600	418	836	636	1026	18.7	15.9	-	10.2	11.7	12.5	-	11.8	9.3	13.2	10.5
LAPSIA HUOLLETTAVANA - MED BARN - WITH CHILDREN	176	816	-	214	74	411	-	699	3451	875	4267	3728	5078	27.9	55.1	-	33.1	48.1	23.7	-	27.6	53.4	27.6	53.6
YKSINÄISIÄ ALLE 16-VUOTIAITA LAPSIA - ENSAMMA UNDER 16-ÅRIGA BARN - SINGLE UNDER 16-YEAR-OLD CHILDREN	1	1	-	-	-	1	-	1	1	2	2	3	3	0.2	0.1	-	-	-	0.1	-	0.0	0.0	0.1	0.0
Yhteensä - SUMMA - TOTAL	1396	3540	9	1569	388	4960	2	6919	16428	8324	19977	19136	23972	100.0	100.0	100.0	100.0	100.0	100.0	100.0	100.0	100.0	100.0	100.0
YKSINÄISIÄ MIEHIÄ ILMAN LAPSIA - ENSAMMA MÄN UTAN BARN - SINGLE MEN WITHOUT CHILDREN	298	298	7	380	55	1830	-	2265	2265	2570	2570	2445	2872	21.3	8.4	77.8	24.2	14.2	36.9	-	32.7	13.8	30.9	12.9
LAPSIA HUOLLETTAVANA - MED BARN - WITH CHILDREN	7	18	-	25	1	29	-	55	180	62	198	188	201	0.5	0.5	-	1.6	0.3	0.6	-	0.8	1.1	0.7	1.0
NAIMATTOMIA NAISIA ILMAN LAPSIA - UGIFTA KVINNOR UTAN BARN - UNMARRIED WOMEN WITHOUT CHILDREN	133	133	2	89	18	397	-	504	504	639	639	587	741	9.5	3.8	22.2	5.7	4.6	8.0	-	7.3	3.1	7.7	3.2
LAPSIA HUOLLETTAVANA - MED BARN - WITH CHILDREN	59	138	-	82	33	103	-	218	594	277	732	502	652	4.2	3.9	-	5.2	8.5	2.1	-	3.2	3.6	3.3	3.7
MUITA YKSINÄISIÄ NAISIA ILMAN LAPSIA - ANDRA ENSAMMA KVINNOR UTAN BARN - OTHER SINGLE WOMEN WITHOUT CHILDREN	184	184	-	158	24	616	1	799	799	983	983	899	1131	13.2	5.2	-	10.1	6.2	12.4	50.0	11.5	4.9	11.8	4.9
LAPSIA HUOLLETTAVANA - MED BARN - WITH CHILDREN	91	292	-	249	70	448	-	767	2535	858	2827	2527	2846	6.5	8.2	-	15.9	18.0	9.0	-	11.1	15.4	10.3	14.2
AVIOPAREJA ILMAN LAPSIA - GIFTA PAR UTAN BARN - MARRIED COUPLES WITHOUT CHILDREN	203	406	-	101	26	469	-	596	1192	799	1598	1492	2070	14.5	11.5	-	6.4	6.7	9.5	-	8.6	7.3	9.6	8.0
LAPSIA HUOLLETTAVANA - MED BARN - WITH CHILDREN	421	2071	-	478	161	1062	1	1702	8346	2123	10417	10476	13436	30.2	58.5	-	30.5	41.5	21.4	50.0	24.6	50.8	25.5	52.1
YKSINÄISIÄ ALLE 16-VUOTIAITA LAPSIA - ENSAMMA UNDER 16-ÅRIGA BARN - SINGLE UNDER 16-YEAR-OLD CHILDREN	-	-	-	7	-	6	-	13	13	13	13	20	23	-	-	-	0.4	-	0.1	-	0.2	0.1	0.2	0.1

## UULUN LÄÄNI - ULEABURGS LÄN

3. JATK. — FORTS. — CONT.

Läni — Län	Laitsholto Anstaltsvärd			Kotavustus Hemunderstö			Edellinen vuosi Föregående år			Laitsholto Anstaltsvärd			Kotavustus Hemunderstö			Yksityis-koellaitsholto							
	Henkilöitä	Fall sammanlagt	Yhteensä tapauksia	Henkilöitä	Fall sammanlagt	Yhteensä tapauksia	Henkilöitä	Fall sammanlagt	Yhteensä tapauksia	Henkilöitä	Fall sammanlagt	Yhteensä tapauksia	Henkilöitä	Fall sammanlagt	Yhteensä tapauksia	Regelbunden	Säännöllinen ja sen lisäksi laitsholto	Regelbunden	Henkilöitä	Fall sammanlagt	Yhteensä tapauksia		
Yksinäisiä miehiä ilman lapsia — ensamma män utan barn — single men without children .....	423	971	2	780	186	2504	-	3470	7069	3895	8042	7991	9372	100.0	100.0	100.0	100.0	100.0	100.0	100.0	100.0	100.0	
Kaupungit ja kauppalat — städer och köpingar — urban communes .....	86	86	1	254	36	1012	-	1302	1389	1389	1389	1376	1496	20.3	8.9	50.0	32.6	19.4	40.4	-	37.5	16.4	35.7
Yksinäisiä miehiä ilman lapsia — ensamma män utan barn — single men without children .....	2	6	-	8	-	15	-	23	70	25	76	60	60	0.5	0.6	-	1.0	-	0.6	-	0.7	1.0	0.6
Lapsia huollettavana — med barn — with children .....	49	49	1	43	8	202	-	253	253	303	303	292	350	11.6	5.0	50.0	5.5	4.3	8.1	-	7.3	3.6	7.8
Naimattomia naisia ilman lapsia — naimattomia kvinnor utan barn — unmarried women without children .....	25	56	-	32	18	51	-	101	257	126	313	244	304	5.9	5.8	-	4.1	9.7	2.0	-	2.9	3.6	3.2
Lapsia huollettavana — med barn — with children .....	69	69	-	98	15	346	-	459	528	528	528	509	616	16.3	7.1	-	12.6	8.1	13.8	-	13.2	6.5	13.6
Muita yksinäisiä naisia ilman lapsia — andra ensamma kvinnor utan barn — other single women without children .....	36	121	-	107	39	243	-	389	1237	425	1358	1205	1357	8.5	12.5	-	13.7	21.0	9.7	-	11.2	17.5	10.9
Lapsia huollettavana — med barn — with children .....	48	96	-	56	12	208	-	276	552	324	648	628	784	11.3	9.9	-	7.2	6.5	8.3	-	8.0	7.8	8.3
Aviopareja ilman lapsia — gifta par utan barn — married couples without children .....	108	488	-	181	58	425	-	664	2936	772	3424	3669	4397	25.5	50.3	-	23.2	31.2	17.0	-	19.1	41.5	19.8
Yksinäisiä alle 16-vuotiaita lapsia — ensamma under 16-åriga barn — single under 16-year-old children ..	-	-	-	1	-	2	-	3	3	3	3	8	8	-	-	-	0.1	-	0.1	-	0.1	0.0	0.1
Maalaiskunnat — landskommuner — rural communes .....	973	2569	7	789	202	2456	2	3449	9359	4429	11935	11145	14600	100.0	100.0	100.0	100.0	100.0	100.0	100.0	100.0	100.0	100.0
Yksinäisiä miehiä ilman lapsia — ensamma män utan barn — single men without children .....	212	212	6	126	19	818	-	963	963	1181	1181	1069	1376	21.8	8.3	85.7	16.0	9.4	33.3	-	27.9	10.3	26.7
Lapsia huollettavana — med barn — with children .....	5	12	-	17	1	14	-	32	110	37	122	128	141	0.5	0.5	-	2.2	0.5	0.6	-	0.9	1.2	0.8
Naimattomia naisia ilman lapsia — naimattomia kvinnor utan barn — unmarried women without children .....	84	84	1	46	10	195	-	251	251	336	336	295	391	8.6	3.3	14.3	5.8	5.0	7.9	-	7.3	2.7	7.6
Lapsia huollettavana — med barn — with children .....	34	82	-	50	15	52	-	117	337	151	419	258	348	3.5	3.2	-	6.3	7.4	2.1	-	3.4	3.6	3.4
Muita yksinäisiä naisia ilman lapsia — andra ensamma kvinnor utan barn — other single women without children ..	115	115	-	60	9	270	1	340	340	455	455	390	515	11.8	4.5	-	7.6	4.5	11.0	50.0	9.9	3.6	10.3
Lapsia huollettavana — med barn — with children .....	55	171	-	142	31	205	-	378	1298	433	1469	1322	1489	5.7	6.7	-	18.0	15.3	8.3	-	11.0	13.9	9.8
Aviopareja ilman lapsia — gifta par utan barn — married couples without children .....	155	310	-	45	14	261	-	320	640	475	950	864	1286	15.9	12.1	-	5.7	6.9	10.6	-	9.3	6.8	10.7
Lapsia huollettavana — med barn — with children .....	313	1583	-	297	103	637	1	1038	5410	1351	6993	6807	9039	32.2	61.6	-	37.6	51.0	25.9	50.0	30.1	57.8	30.5
Yksinäisiä alle 16-vuotiaita lapsia — ensamma under 16-åriga barn — single under 16-year-old children ..	-	-	-	6	-	4	-	10	10	10	10	12	15	-	-	-	0.8	-	0.2	-	0.3	0.1	0.2

JULUN LÄÄNI — JULEBOKS LÄN

Yksinäisiä miehiä ilman lapsia —  
ensamma män utan barn — single men  
without children .....

Lapsia huollettavana — med barn —  
with children .....

Naimattomia naisia ilman lapsia —  
naimattomia kvinnor utan barn — unmarried  
women without children .....

Muita yksinäisiä naisia ilman lapsia —  
andra ensamma kvinnor utan barn —  
other single women without children .....

Lapsia huollettavana — med barn —  
with children .....

Aviopareja ilman lapsia — gifta par  
utan barn — married couples without  
children .....

Yksinäisiä alle 16-vuotiaita lapsia —  
ensamma under 16-åriga barn —  
single under 16-year-old children ..

Maalaiskunnat — landskommuner —  
rural communes .....

Yksinäisiä miehiä ilman lapsia —  
ensamma män utan barn — single men  
without children .....

Lapsia huollettavana — med barn —  
with children .....

Naimattomia naisia ilman lapsia —  
naimattomia kvinnor utan barn — unmarried  
women without children .....

Muita yksinäisiä naisia ilman lapsia —  
andra ensamma kvinnor utan barn —  
other single women without children ..

Lapsia huollettavana — med barn —  
with children .....

Aviopareja ilman lapsia — gifta par  
utan barn — married couples without  
children .....

Lapsia huollettavana — med barn —  
with children .....

Yksinäisiä alle 16-vuotiaita lapsia —  
ensamma under 16-åriga barn —  
single under 16-year-old children ..

LAPIN LÄÄNI - LAPPLANDS LÄN																							
770	1907	11	969	315	2219	4	3507	7823	4288	9741	9299	11454	100.0	100.0	100.0	100.0	100.0	100.0	100.0	100.0			
Yhteensä - SUMMA - TOTAL .....																							
YKSINÄISIÄ MIEHIÄ ILMAN LAPPIA -																							
ENSAMMA MÄN UTAN BÄRN - SINGLE MEN																							
212	212	6	171	46	844	1	1062	1062	1280	1280	1201	1419	27.5	11.1	54.5	17.6	14.6	38.0	25.0	30.3	13.6	29.9	13.1
LAPSIA HUOLETTAVANA - MED BÄRN -																							
WITH CHILDREN .....																							
8	29	-	8	1	11	-	20	69	28	98	72	74	1.0	1.5	-	0.8	0.3	0.5	-	0.6	0.9	0.7	1.0
NAIPATTUIA NAISIA ILMAN LAPPIA																							
GIFTEA KVINNOR UTAN BÄRN - UNMARRIED																							
50	50	3	89	12	167	-	268	288	321	321	260	321	6.5	2.6	27.3	9.2	3.8	7.5	-	7.6	3.4	7.5	3.3
LAPSIA HUOLETTAVANA - MED BÄRN -																							
WITH CHILDREN .....																							
34	73	-	39	14	70	-	123	316	157	389	345	470	4.4	3.8	-	4.0	4.4	3.2	-	3.5	4.0	3.7	4.0
NAIPATTUIA NAISIA ILMAN LAPPIA																							
GIFTEA KVINNOR UTAN BÄRN - UNMARRIED																							
113	113	2	279	89	298	-	666	666	781	781	668	784	14.7	5.9	18.2	28.8	28.3	13.4	-	19.0	8.5	18.2	8.0
LAPSIA HUOLETTAVANA - MED BÄRN -																							
WITH CHILDREN .....																							
51	173	-	122	25	214	-	361	1246	412	1419	1253	1467	6.6	9.1	-	12.6	7.9	9.6	-	10.3	15.9	9.6	14.6
AVIOPAREJA ILMAN LAPPIA - GIFTEA PAR																							
UTAN BÄRN - MARRIED COUPLES WITHOUT																							
91	182	-	91	57	163	-	311	622	402	804	656	872	11.8	9.5	-	9.4	18.1	7.3	-	8.9	8.0	9.4	8.3
LAPSIA HUOLETTAVANA - MED BÄRN -																							
WITH CHILDREN .....																							
211	1075	-	170	70	448	3	691	3589	902	4644	4835	6038	27.4	56.4	-	17.5	22.2	20.2	75.0	19.7	45.6	21.0	47.7
YKSINÄISIÄ ALLE 16-VUOTIAITA LAPPIA																							
ENSAMMA UNDER 16-ÅRIGA BÄRN -																							
-	-	-	-	1	4	-	5	5	5	5	9	9	-	-	-	-	0.3	0.2	-	0.1	0.1	0.1	0.1
SINGLE UNDER 16-YEAR-OLD CHILDREN ..																							
350	656	-	672	235	1262	2	2171	4143	2521	4799	4564	5444	100.0	100.0	-	100.0	100.0	100.0	100.0	100.0	100.0	100.0	100.0
KAUPUNGIT JA KAUPPALAT - STÄDER OCH																							
ROPPINGAR - URBAN COMMUNES .....																							
YKSINÄISIÄ MIEHIÄ ILMAN LAPPIA -																							
ENSAMMA MÄN UTAN BÄRN - SINGLE MEN																							
105	105	-	111	32	507	-	650	650	755	755	749	859	30.0	16.0	-	16.5	13.6	40.2	-	29.9	15.7	29.9	15.7
LAPSIA HUOLETTAVANA - MED BÄRN -																							
WITH CHILDREN .....																							
1	3	-	3	1	7	-	11	27	12	30	28	28	0.3	0.5	-	0.4	0.4	0.6	-	0.5	0.7	0.5	0.6
NAIPATTUIA NAISIA ILMAN LAPPIA																							
GIFTEA KVINNOR UTAN BÄRN - UNMARRIED																							
31	31	-	68	11	99	-	178	178	209	209	168	209	8.9	4.7	-	10.1	4.7	7.8	-	8.2	4.3	8.3	4.4
LAPSIA HUOLETTAVANA - MED BÄRN -																							
WITH CHILDREN .....																							
11	24	-	20	8	44	-	72	190	83	214	204	270	3.1	3.7	-	3.0	3.4	3.5	-	3.3	4.6	3.3	4.5
NAIPATTUIA NAISIA ILMAN LAPPIA																							
GIFTEA KVINNOR UTAN BÄRN - UNMARRIED																							
76	76	-	254	83	192	-	529	529	605	605	544	613	21.7	11.6	-	37.8	35.3	15.2	-	24.4	12.8	24.0	12.6
LAPSIA HUOLETTAVANA - MED BÄRN -																							
WITH CHILDREN .....																							
22	72	-	73	16	123	-	212	689	234	761	728	856	6.3	11.0	-	10.9	6.8	9.7	-	9.8	16.6	9.3	15.9
AVIOPAREJA ILMAN LAPPIA - GIFTEA PAR																							
UTAN BÄRN - MARRIED COUPLES WITHOUT																							
50	100	-	79	50	90	-	214	438	269	538	426	548	14.3	15.2	-	11.8	21.3	7.1	-	10.1	10.6	10.7	11.2
LAPSIA HUOLETTAVANA - MED BÄRN -																							
WITH CHILDREN .....																							
54	245	-	64	33	197	2	296	1438	350	1683	1710	2063	15.4	37.3	-	9.5	14.0	15.6	100.0	13.6	34.7	13.9	35.1
YKSINÄISIÄ ALLE 16-VUOTIAITA LAPPIA																							
ENSAMMA UNDER 16-ÅRIGA BÄRN -																							
-	-	-	-	1	3	-	4	4	4	4	7	7	-	-	-	-	0.4	0.2	-	0.2	0.1	0.2	0.1
SINGLE UNDER 16-YEAR-OLD CHILDREN ..																							
420	1251	11	297	80	957	2	1336	3680	1767	4982	4735	6010	100.0	100.0	100.0	100.0	100.0	100.0	100.0	100.0	100.0	100.0	100.0
MAALISKUNNAT - LANDSKUNNER -																							
RURAL COMMUNES .....																							
YKSINÄISIÄ MIEHIÄ ILMAN LAPPIA -																							
ENSAMMA MÄN UTAN BÄRN - SINGLE MEN																							
107	107	6	60	14	337	1	412	412	525	525	452	560	25.5	8.6	54.5	20.2	17.5	35.2	50.0	30.8	11.2	29.7	10.6
LAPSIA HUOLETTAVANA - MED BÄRN -																							
WITH CHILDREN .....																							
7	26	-	5	-	4	-	9	62	16	68	44	46	1.7	2.1	-	1.7	-	0.4	-	0.7	1.1	0.9	1.4
NAIPATTUIA NAISIA ILMAN LAPPIA -																							
GIFTEA KVINNOR UTAN BÄRN - UNMARRIED																							
19	19	3	21	1	68	-	90	90	112	112	92	121	4.5	1.5	27.3	7.1	1.3	7.1	-	6.7	2.4	6.3	2.3
LAPSIA HUOLETTAVANA - MED BÄRN -																							
WITH CHILDREN .....																							
23	49	-	19	6	26	-	51	126	74	175	141	200	5.5	3.9	-	6.4	7.5	2.7	-	3.8	3.4	4.2	3.5
NAIPATTUIA NAISIA ILMAN LAPPIA																							
GIFTEA KVINNOR UTAN BÄRN - UNMARRIED																							
37	37	2	25	6	106	-	137	137	176	176	124	171	8.8	3.0	18.2	8.4	7.5	11.1	-	10.3	3.7	10.0	3.6
LAPSIA HUOLETTAVANA - MED BÄRN -																							
WITH CHILDREN .....																							
29	101	-	49	9	91	-	149	557	178	658	525	611	6.9	8.1	-	16.5	11.3	9.5	-	11.2	15.1	10.1	13.3
AVIOPAREJA ILMAN LAPPIA - GIFTEA PAR																							
UTAN BÄRN - MARRIED COUPLES WITHOUT																							
41	82	-	12	7	73	-	92	184	133	266	230	324	9.8	6.6	-	4.0	8.8	7.6	-	6.9	5.0	7.5	5.4
LAPSIA HUOLETTAVANA - MED BÄRN -																							
WITH CHILDREN .....																							
157	830	-	106	37	251	1	395	2131	552	2961	3125	3975	37.4	66.3	-	35.7	46.3	26.2	50.0	29.6	57.9	31.2	59.9
YKSINÄISIÄ ALLE 16-VUOTIAITA LAPPIA																							
ENSAMMA UNDER 16-ÅRIGA BÄRN -																							
-	-	-	-	-	1	-	1	1	1	1	2	2	-	-	-	-	0.1	-	-	0.1	0.0	0.1	0.0
SINGLE UNDER 16-YEAR-OLD CHILDREN ..																							

4. Huoltoaputapaukset perhetyypin mukaan, kunnittain  
Socialhjälpsfall enligt familjetyper, kommunvis  
Cases of social assistance according to type of family, by communes

Lääni — Län Kunta — Kommun	Yksinäisiä miehiä Ensamma män		Naimattomia naisia Ogifta kvinnor		Muita yksinäisiä naisia Andra ensam- ma kvinnor		Aviopareja Gifta par			Yksinäisiä alle 16-vuotiaita lapsia Ensamma under 16-åriga barn	Tapauksia yhteensä Fall sammanlagt	Yhteensä tapauksia ilman lapsia Fall utan barn sammanlagt	Yhteensä tapauksia lapsia huollettavana Fall med barn sammanlagt	Edellinen vuosi Föregående år	
	Ilman lapsia Utan barn	Lapsia huollettavana Med barn	Ilman lapsia Utan barn	Lapsia huollettavana Med barn	Ilman lapsia Utan barn	Lapsia huollettavana Med barn	Ilman lapsia Utan barn	Lapsia huollettavana Med barn	Yhteensä tapauksia ilman lapsia Fall utan barn sammanlagt					Yhteensä tapauksia lapsia huollettavana Fall med barn sammanlagt	
Lukumäärä — Antal															
KOKO MA - HELA RIKET - WHOLE COUNTRY UUDENMAAN LÄÄNI - NYLANDS LÄN	35787	642	9633	3566	15487	11088	8283	19953	89	104528	69279	35249	77965	38155	
KAUPUNGIT JA KAUPPALAT - STÄDER OCH KÖPINGAR - URBAN COMMUNES															
HELSINKI - HELSINGFORS.....	6735	68	2166	567	3965	1481	869	1662	1	17514	13736	3778	14804	4201	
ESPOO - ESBO.....	573	2	123	57	213	173	114	318	-	1573	1023	550	1456	762	
HANKO - HANGÖ.....	132	2	15	13	28	31	11	48	-	280	186	94	200	102	
HVYINKÄÄ - HVIINGE.....	402	11	96	35	107	156	75	295	-	1177	680	497	856	552	
JÄRVENPÄÄ.....	202	1	34	20	59	82	34	109	1	542	330	212	344	227	
KAUNIAINEN - GRANKULLA.....	38	-	6	2	6	9	8	7	-	76	58	18	49	17	
KERAVA - KERVO.....	138	2	32	23	49	46	34	96	3	423	256	167	344	146	
LOHJA - LOJO.....	133	-	24	14	38	38	26	52	-	325	221	104	216	105	
LOVISA - LOVISA.....	52	-	3	5	12	14	8	25	-	119	75	44	87	46	
POORVOO - BORGA.....	231	1	48	17	111	50	39	55	1	553	430	123	574	143	
TAMMISAARI - EKENÄS.....	108	-	23	7	42	21	19	31	-	251	192	59	193	64	
VANTAA - VANDA.....	525	18	137	102	193	316	140	652	1	2084	996	1088	1331	1029	
KARJAA - KAPIS.....	116	2	11	7	17	10	10	28	-	201	154	47	166	34	
KARKKILA.....	68	2	14	3	40	14	30	42	1	214	153	61	194	86	
YHTEENSÄ - SUMMA - TOTAL.....	9453	109	2732	872	4880	2441	1417	3420	8	25332	18490	6842	20814	7554	
MAALAISK. - LANDSKOMM. - RURAL COMMUNES															
ARTJÄRVI - ARTSJÖ.....	6	-	2	-	3	1	5	-	-	17	16	1	17	4	
ASKOLA.....	14	-	7	-	11	6	3	7	-	48	35	13	47	20	
BOMARV.....	8	-	2	-	4	-	6	2	-	22	20	2	11	-	
INKOO - INGÅ.....	39	-	6	2	4	7	4	11	-	73	53	20	44	19	
KARJALOHJA - KARTSLÖJÖ.....	1	-	6	1	1	2	1	2	-	14	9	5	8	5	
KIRKKONUMMI - KYRKSÄTT.....	71	3	24	11	32	19	29	82	-	271	156	115	277	157	
LAPINJÄRVI - LAPPTÄSK.....	7	-	-	-	4	3	1	5	-	20	12	8	18	6	
LILJENDAL.....	2	-	3	-	7	-	5	-	-	17	17	-	14	-	
LOHJAN MLK. - LOJÖ LK.....	72	2	15	2	26	20	17	51	-	205	130	75	140	64	
MYRSKYLÄ - MÖRSKOM.....	12	-	2	1	3	4	5	5	-	32	22	10	25	6	
MÄNTSÄLÄ.....	31	1	20	1	20	14	22	24	-	133	93	40	93	51	
NUMMI.....	8	-	5	1	9	4	7	6	-	40	29	11	36	22	
NURMIJÄRVI.....	94	3	27	9	25	38	31	89	1	317	178	139	203	155	
ORIMATTILA.....	40	-	24	8	36	22	24	53	-	207	124	83	133	85	
PERNAJA - PERNA.....	18	1	10	1	7	8	4	7	-	56	39	17	40	15	
POHJA - POJO.....	45	1	13	4	30	6	20	29	-	148	108	40	123	57	
POPNAINEEN - BÖRGNÄS.....	12	-	6	1	4	3	1	10	-	37	23	14	26	11	
POORVOON MLK. - BORGA LK.....	220	1	41	8	62	38	31	99	-	500	354	146	370	121	
PUKILA.....	6	1	-	-	-	1	2	4	-	14	8	6	9	9	
PUSULA.....	7	-	4	1	7	6	4	6	-	35	22	13	34	12	
RUOTSINPYHTÄÄ - STRÖMFORS.....	15	-	2	1	3	-	-	7	-	28	20	8	43	9	
SAMMATTI.....	-	-	2	1	3	1	3	-	-	10	8	2	6	1	
SIPOO - SIBBO.....	53	2	33	8	30	20	18	26	-	190	134	56	125	67	
STUNTIO - SJUNDEÅ.....	11	-	3	1	5	4	7	8	-	39	26	13	34	21	
SNAPPERTUNA.....	5	-	3	-	2	2	3	1	-	17	14	3	18	2	
TAMMISAAREN MLK. - EKENÄS LK.....	1	-	1	1	5	5	2	-	-	15	9	6	21	6	
TENHOLA - TENALA.....	20	-	4	1	6	3	5	8	1	48	36	12	41	21	
TUUSULA - TUSBY.....	101	2	35	13	37	41	36	92	-	358	210	148	165	149	
VIHTI.....	100	3	20	7	41	30	19	66	-	286	180	106	204	125	
YHTEENSÄ - SUMMA - TOTAL.....	1020	20	321	84	427	308	315	700	2	3197	2085	1112	2325	1220	
KOKO LÄÄNI - HELA LÄNET - WHOLE PROVINC	10473	129	3053	956	5307	2749	1732	4120	10	28529	20575	7954	23139	8774	
TURUN-PORIN LÄÄNI - ÅBO-BJÖRNEBORG LÄN															
KAUPUNGIT JA KAUPPALAT - STÄDER OCH KÖPINGAR - URBAN COMMUNES															
TURKU - ÅBO.....	2051	15	500	160	889	571	296	541	1	5024	3737	1297	4843	1376	
LOIMA.....	43	-	8	3	24	6	12	14	-	110	87	23	96	33	
NAANTALI - NÄNDAL.....	59	3	17	4	21	14	24	29	-	171	121	50	139	49	
PORI - BJÖRNEBORG.....	632	9	177	70	280	223	177	364	1	1933	1267	666	1377	697	
RAUMA - RAUMO.....	466	4	50	28	75	83	60	130	-	895	651	244	638	213	
SALO.....	214	-	75	24	83	71	45	111	1	624	418	206	408	171	
UUSIKAUPUNKI - NYSTAD.....	33	5	7	3	14	38	13	86	-	199	67	132	89	117	
VÄMMÄLÄ.....	80	-	11	7	26	27	18	33	-	202	135	67	122	65	
KANKKANPÄÄ.....	54	4	19	11	20	29	22	61	-	220	115	105	143	133	
RAISIO - RESO.....	59	2	13	10	28	40	14	57	-	223	114	109	96	97	
HAPJAVALLA.....	30	-	12	7	22	17	10	40	-	138	74	64	91	58	
IKÄLINEN.....	30	-	9	4	14	6	14	17	1	95	68	27	73	50	
PÄRÄINEN - PARGAS.....	101	3	26	7	23	10	21	22	-	213	171	42	174	57	
HUITTINEN.....	31	1	12	9	8	11	7	25	-	104	58	46	81	36	
KCKEMÄKI - KUMO.....	31	3	10	12	17	16	18	37	-	144	76	68	113	71	
PARKANO.....	37	-	7	5	8	14	17	31	2	121	71	50	74	45	
YHTEENSÄ - SUMMA - TOTAL.....	3951	48	952	364	1552	1176	768	1598	6	10416	7230	3186	8537	3266	
MAALAISK. - LANDSKOMM. - RURAL COMMUNES															

Läänli — Län Kunta — Kommun	Yksinäisiä miehiä		Nalmattomia naisia		Muita yksinäisiä naisia		Aviopareja		Yksinäisiä alle 16-vuotiaita lapsia Ensamma under 16-åriga barn	Yhteensä yhteensä Fall sammanlagt	Yhteensä tapauksia ilman lapsia Fall utan barn sammanlagt	Yhteensä tapauksia lapsia huollettavana Fall med barn sammanlagt	Edellinen vuosi	
	Ensamma män		Ogifta kvinnor		Andra ensam- ma kvinnor		Gifta par						Föregående år	
	Ilman lapsia Utan barn	Lapsia huollettavana Med barn	Ilman lapsia Utan barn	Lapsia huollettavana Med barn	Ilman lapsia Utan barn	Lapsia huollettavana Med barn	Ilman lapsia Utan barn	Lapsia huollettavana Med barn					Yhteensä tapauksia ilman lapsia Fall utan barn sammanlagt	Yhteensä tapauksia lapsia huollettavana Fall med barn sammanlagt
Lukumäärä — Antal														
ALASTARO	22	-	8	5	14	11	12	15	-	87	56	31	72	33
ASKATNEN - VILLNÄS	3	-	2	-	2	2	1	1	-	11	8	3	6	2
AURA	10	-	4	1	2	4	4	3	-	28	20	8	25	13
DRAGSFJÄRD	18	-	8	-	52	1	47	9	-	135	125	10	117	11
EURA	50	1	22	1	57	16	27	21	-	195	156	39	118	32
EURAJOKI	41	-	8	1	11	7	9	17	-	94	69	25	49	27
HÄLIKKO	41	-	15	3	17	20	15	27	-	138	88	50	92	54
HONKAJOKI	6	-	3	-	6	2	4	6	-	27	19	8	14	10
HOUTSKÄRT - HOUTSKÄR	4	-	2	-	1	-	-	-	-	7	7	-	6	-
HÄMEENKYRÖ - TAVASTKYRÖ	32	2	9	1	12	4	20	22	-	102	73	29	68	49
INIÖ	-	-	-	-	1	-	-	-	-	1	1	-	1	-
JÄMIJÄRVI	7	-	5	-	-	-	-	4	-	17	13	4	18	5
KARPINA - S:T KARINS	26	2	17	7	33	21	20	68	-	194	96	98	71	77
KÄLÄNTI	7	-	3	3	4	3	4	7	-	31	18	13	33	15
KARINATNEN	7	-	1	-	2	-	2	5	-	17	12	5	12	6
KARVIA	8	2	2	1	1	-	4	1	-	19	15	4	15	8
KETKYÄ	9	-	5	-	12	6	5	12	-	50	32	18	39	17
KEMIÖ - KIMITO	11	-	8	-	6	2	5	2	-	34	30	4	31	9
KIHNIÖ	10	1	9	2	7	4	2	12	-	47	28	19	31	16
KIIKALA	9	-	5	-	5	1	9	4	-	33	28	5	29	8
KIIPKA	7	-	10	2	6	5	6	10	-	46	29	17	28	16
KIIKOJNEN	4	-	-	1	1	1	1	-	-	8	6	2	4	-
KISKO	7	-	4	-	3	-	3	2	-	19	17	2	17	4
KIUKAINEN	14	2	16	3	23	6	15	17	-	96	68	28	58	38
KODISJOKI	-	-	-	1	-	-	-	1	-	2	-	2	1	4
KORPPOO - KORPO	3	-	2	-	1	-	1	3	-	10	7	3	6	2
KOSKI	9	-	8	-	16	2	5	1	-	41	38	3	23	6
KULLAA	5	1	1	1	5	3	7	-	-	23	18	5	23	10
KUSTAVI - GUSTAVS	5	-	2	-	1	-	4	2	-	14	12	2	10	1
KUUSJOKI	-	-	-	-	1	-	-	2	-	4	2	2	7	8
KÖYLIO - KJULO	5	1	5	-	10	3	7	6	-	38	28	10	23	5
LAITILA	24	1	13	5	15	13	7	20	-	98	59	39	77	39
LAPPI	7	1	4	1	4	3	4	14	-	38	19	19	24	22
LAVIA	6	-	3	-	3	3	5	5	-	25	17	8	29	12
LEMU	3	-	1	1	1	-	-	1	-	7	5	2	7	1
LIFTO	18	1	8	5	15	10	9	29	-	95	50	45	64	57
LOIMAAAN MLK. - LOIMAA LK.	19	1	6	2	6	2	7	19	-	62	38	24	50	24
LCKALAHTE	-	1	2	-	3	1	1	1	-	9	6	3	6	4
LUVIA	9	1	4	2	4	4	2	6	-	32	19	13	29	12
MÄTTILÄ	11	-	3	1	9	2	2	4	-	32	25	7	29	12
MÄSKY	5	1	6	-	4	-	4	9	2	31	21	10	19	15
MELLILÄ	2	-	1	-	-	2	1	2	-	8	4	4	4	3
MERIKARVIA	2	-	1	1	3	4	1	5	-	17	7	10	15	10
METSÄMÄ	4	-	6	1	3	1	3	5	-	23	16	7	6	9
MIEKONEN	2	-	1	-	3	1	5	2	-	14	11	3	13	6
MUHIJÄRVI	7	1	6	-	10	6	2	8	-	40	25	15	33	13
MUURLA	4	-	7	-	1	2	2	2	-	18	14	4	14	7
MYNÄMÄKI	25	-	7	1	11	6	13	13	-	76	56	20	52	18
NÄKKILÄ	28	-	10	3	24	12	16	28	-	121	78	43	83	41
NAUVO - NAGU	-	-	-	-	-	-	-	-	-	-	-	-	8	1
NORRMÄRKU - NORRMARK	5	1	2	2	4	2	2	6	-	24	13	11	32	9
NOUSIAINEN	5	-	3	1	4	3	1	3	-	20	13	7	10	9
ORIPÄÄ	3	-	1	-	2	5	1	2	-	14	7	7	12	5
PÄIJÖ - PEMAR	16	1	7	1	2	11	4	15	-	57	29	28	45	33
PERMIÖ - AJÄRNÄ	27	-	9	3	24	7	13	22	-	105	73	32	88	38
PERTTELI	11	1	1	2	3	6	7	7	-	38	22	16	26	10
PIIKKIÖ - PIKIS	15	-	10	-	13	7	7	9	-	61	45	16	51	24
PIMÄKKU - PÄMARK	16	-	3	1	5	4	3	16	-	48	27	21	33	24
PUNKALAUDUN	11	-	11	1	15	7	11	17	-	73	48	25	60	16
PYHÄPANTA	7	-	1	-	1	1	2	5	-	17	11	6	7	6
PÖYTYÄ	10	1	10	1	9	7	6	11	-	55	35	20	40	23
RAUMAN MLK. - RAUMO LK.	43	3	11	11	21	10	21	33	-	153	96	57	93	55
RUSKO	1	-	2	1	3	1	5	2	-	15	11	4	13	7
RYMÄTTYLÄ - RIMITO	3	-	1	-	1	-	3	3	-	11	8	3	16	8
SAUVO - SAGU	12	-	11	-	11	1	6	7	-	48	40	9	44	12
SIITAINEN	5	-	1	-	5	1	1	5	-	18	12	6	13	11
SUODENNIEMI	13	-	3	-	5	2	3	2	-	28	24	4	17	5
SUOMUSJÄRVI	6	-	-	-	1	1	2	1	-	10	8	2	13	7
SÄKYLÄ	19	-	6	6	22	7	9	6	-	75	56	19	48	27
SÄRKISALO - FINBY	2	-	1	-	1	2	2	-	-	8	6	2	2	4
TAVASSALO - TÖVSSALA	4	-	2	-	-	-	1	2	-	9	7	2	7	4
TARVASJOKI	3	-	5	-	2	2	3	1	-	16	13	3	11	3
ULVILÄ - ULVSBY	26	2	20	7	15	19	11	33	-	133	72	61	74	59
VÄHTÖ	1	-	-	-	1	-	2	-	-	4	4	-	5	1
VÄMPULÄ	9	-	3	1	-	1	2	5	-	21	14	7	13	6
VEHMA	5	-	3	-	5	1	2	3	-	19	15	4	18	8
VILKKA	1	-	-	-	-	-	-	-	-	1	1	-	2	-
VÄSTANFJÄRD	2	-	-	-	-	-	1	-	-	3	2	-	5	-

## 4. JATK. — FORTS. — CONT.

Lääni — Län Kunta — Kommun	Yksinäisiä mlehlä		Naimattomia naisia		Muita yksinäisiä naisia		Aviopareja					Edellinen vuosi		
	Ensamma män	Ogifta kvinnor	Andra ensam- ma kvinnor	Aviopa- ra	Gifta par	Föregående år	Föregående år							
	Ilman lapsia Utän barn	Lapsia huollettavana Med barn	Ilman lapsia Utän barn	Lapsia huollettavana Med barn	Ilman lapsia Utän barn	Lapsia huollettavana Med barn	Ilman lapsia Utän barn	Lapsia huollettavana Med barn	Yksinäisiä alle 16-vuotiaita lapsia Ensamma under 16-åriga barn	Tapauskia yhteensä Fall sammanlagt	Yhteensä tapauksia ilman lapsia Fall utan barn sammanlagt	Yhteensä tapauksia lapsia huollettavana Fall med barn sammanlagt	Yhteensä tapauksia ilman lapsia Fall utan barn sammanlagt	Yhteensä tapauksia lapsia huollettavana Fall med barn sammanlagt
	Lukumäärä — Antal													
VILJAKKALA.....	4	-	1	-	1	2	6	1	-	15	12	3	22	12
YLÄNE.....	15	-	11	2	6	2	7	8	-	51	39	12	40	18
YHTEENSÄ - SUMMA - TOTAL.....	857	29	414	96	612	308	468	678	2	3464	2353	1111	2444	1241
KOKO LÄÄNI - HELA LÄNET - WHOLE PROVINCE	4808	77	1367	460	2164	1484	1236	2276	8	13880	9583	4297	11021	4509
AHVENANMAAN MAAKUNTA - LANDSKAPET ÄLAND														
KAUPUNGIT JA KAUPPALAT - STÄDER OCH KÖPINGAR - URBAN COMMUNES														
MAARJANHAMINA - MARIEHAMN.....	143	2	24	12	18	18	12	19	3	251	200	51	219	48
YHTEENSÄ - SUMMA - TOTAL.....	143	2	24	12	18	18	12	19	3	251	200	51	219	48
MAALAISK. - LANDSKOMM. - RURAL COMMUNES														
BRÄNDÖ.....	-	-	1	-	-	-	-	-	-	1	1	-	2	-
ECKERÖ.....	-	-	-	-	-	-	-	-	-	-	-	-	-	-
FINSTRÖM.....	-	-	2	-	-	-	-	-	-	2	2	-	2	-
FÖGLÖ.....	3	-	1	-	2	-	-	-	-	6	6	-	2	-
GETA.....	-	-	1	-	1	-	1	1	-	4	3	1	-	-
HAMMARLÄND.....	4	-	2	-	1	-	1	1	-	9	8	1	5	-
JOMALA.....	5	-	1	1	3	1	1	3	-	15	10	5	13	7
KUMLINGE.....	-	-	-	-	-	-	-	-	-	-	-	-	-	-
KÖKAR.....	1	-	1	-	-	-	-	-	-	2	2	-	2	-
LEMLÄND.....	6	-	3	-	5	-	5	2	-	21	19	2	16	4
LUMPARLÄND.....	-	-	-	-	-	-	-	-	-	-	-	-	-	-
SALTVIK.....	1	1	2	-	-	-	-	-	-	4	3	-	4	-
SGTUNGA.....	-	-	-	-	-	-	2	2	-	4	2	1	4	1
SUND.....	2	-	1	1	3	1	1	-	-	9	7	2	5	2
VÄRDÖ.....	-	-	-	-	-	-	-	-	-	9	7	2	1	-
YHTEENSÄ - SUMMA - TOTAL.....	22	1	15	2	15	2	11	9	-	77	63	14	55	14
KOKO LÄÄNI - HELA LÄNET - WHOLE PROVINCE	165	3	39	14	33	20	23	28	3	328	263	65	274	62
HÄMEEN LÄÄNI - TAVASTHUS LÄN														
KAUPUNGIT JA KAUPPALAT - STÄDER OCH KÖPINGAR - URBAN COMMUNES														
HÄMEENLINNA - TAVASTEHUS.....	444	5	100	28	116	131	58	194	-	1076	718	358	828	405
FORSÅ.....	129	1	42	21	44	61	29	88	-	415	244	171	249	158
LAHTI.....	860	18	258	80	493	373	145	403	1	2631	1757	874	1887	1012
MÄNTTÄ.....	51	-	9	4	12	7	9	16	-	108	81	27	82	32
RIIHIMÄKI.....	317	5	61	21	83	72	25	113	1	698	487	211	537	208
TAMPERE - TAMPEREFORS.....	2477	26	469	205	603	717	204	790	2	5493	3755	1738	4236	1715
VALKEAKOSKI.....	252	6	37	31	74	71	39	124	-	634	402	232	356	168
NOKIA.....	281	5	68	21	69	103	50	185	-	782	468	314	477	292
TOIJALA.....	113	-	20	7	37	35	12	46	3	273	185	88	196	76
VIRRAT - VIRROIS.....	44	2	21	5	25	17	15	58	-	187	105	82	120	64
YHTEENSÄ - SUMMA - TOTAL.....	4968	68	1085	423	1556	1587	586	2017	7	12297	8202	4095	8448	4066
MAALAISK. - LANDSKOMM. - RURAL COMMUNES														
ASIKKALA.....	17	-	11	3	16	9	9	27	-	92	53	39	69	27
HATTULA.....	16	2	3	5	4	14	8	20	-	72	31	41	73	55
HAUHO.....	23	-	3	5	6	4	5	13	-	59	37	22	41	19
HAUSJÄRVI.....	22	-	10	4	10	6	10	21	-	83	52	31	69	41
HELLÖLÄ.....	29	-	9	5	27	44	15	34	-	163	80	83	106	115
HUMPPILA.....	3	-	2	3	1	2	2	3	-	16	8	8	13	12
JANAKKALA.....	77	4	17	7	27	32	22	56	1	243	144	99	154	101
JYVÄSKYLÄ.....	12	-	13	2	7	12	5	11	-	62	37	25	33	26
JUUPAJOKI.....	7	-	3	2	3	2	1	5	-	23	14	9	18	8
KALVIALA.....	14	-	4	2	6	5	7	13	-	51	31	20	26	15
KANGASALA.....	72	1	30	17	49	52	15	74	1	311	167	144	198	133
KOSKI.....	5	1	4	-	8	6	3	6	-	33	20	13	17	9
KUMMALAHTI.....	7	-	4	-	-	-	1	2	-	14	12	2	10	4
KUOREVES.....	21	-	6	4	8	5	9	19	-	72	44	28	63	24
KURU.....	21	1	12	3	11	4	10	17	-	79	54	25	72	22
KYLMÄKOSKI.....	20	-	5	3	16	2	13	6	-	65	54	11	51	8
KÄRKÖLÄ.....	29	-	10	-	18	9	7	13	1	87	65	22	68	34
LÄMMI.....	16	1	7	1	7	4	5	14	-	55	35	20	71	23
LEMPÄLÄ.....	45	3	12	12	33	23	10	54	-	192	100	92	132	94
LGPPI.....	54	-	35	5	47	12	29	34	-	216	165	51	162	46
LUOPIONIENEN.....	15	1	5	5	13	5	17	12	-	73	50	23	51	27
LÄNGELMÄKI.....	12	-	8	1	6	6	9	18	-	60	35	25	43	34
NASTOLA.....	24	2	8	12	15	41	15	81	-	198	62	136	88	143
ORIVESI.....	14	1	2	5	5	6	2	19	-	54	23	31	42	28
PADASJOKI.....	4	-	-	-	1	5	2	6	-	18	7	11	26	12

## 4. JATK. — FORTS. — CONT.

Lääni — Län Kunta — Kommun	Yksinäisiä miehiä Ensamma män		Naimattomia naisia Ogifta kvinnor		Muita yksinäisiä naisia Andra ensamma kvinnor		Aviopareja Gifta par		Yksinäisiä alle 16-vuotiaita lapsia Ensamma under 16-åriga barn	Yhteensä yhteensä Fall sammanlagt	Yhteensä tapauksia ilman lapsia Fall utan barn sammanlagt	Yhteensä tapauksia lapsia huollettavana Fall med barn sammanlagt	Edellinen vuosi Föregående år	
	Ilman lapsia Utan barn	Lapsia huollettavana Med barn	Ilman lapsia Utan barn	Lapsia huollettavana Med barn	Ilman lapsia Utan barn	Lapsia huollettavana Med barn	Ilman lapsia Utan barn	Lapsia huollettavana Med barn					Yhteensä tapauksia ilman lapsia Fall utan barn sammanlagt	Yhteensä tapauksia lapsia huollettavana Fall med barn sammanlagt
Lukumäärä — Antal														
PIRKKALA.....	18	1	6	4	13	16	9	22	-	89	46	43	53	42
PALKÅNE.....	31	1	15	2	22	7	12	16	-	104	79	26	90	39
RENKO.....	9	-	5	-	7	3	6	9	-	33	27	6	29	9
RUUVESI.....	25	2	5	10	17	10	10	19	-	98	57	41	43	37
SAMMALAHTI.....	10	1	4	2	4	1	5	5	-	32	23	9	26	10
SCHERNIEMI.....	3	-	2	-	3	1	-	-	-	9	8	1	9	2
SCHEPO.....	23	-	8	1	9	4	4	6	-	56	44	11	35	15
TAMMELA.....	20	1	6	2	16	4	8	17	-	76	50	24	53	21
TOTTIJÄRVI.....	3	-	1	-	1	1	4	4	-	14	9	5	9	3
TUULOS.....	5	-	4	1	3	-	2	2	-	15	12	3	12	4
URJALA.....	29	1	10	5	9	7	15	16	-	92	63	29	48	30
VESILÄHTI.....	19	-	7	3	5	5	5	7	-	51	36	15	33	12
VIITALA.....	69	2	9	6	23	16	19	33	-	177	120	57	124	65
VILPPULA.....	24	-	11	3	7	6	13	23	-	87	55	32	59	21
YLÖJÄRVI.....	70	1	21	6	39	36	45	59	-	277	175	102	178	91
YPÄJÄ.....	11	-	2	-	7	1	5	4	-	30	25	5	30	8
YHTEENSÄ - SUMMA - TOTAL.....	948	27	337	151	529	428	391	814	3	3628	2208	1420	2760	1599
KOKO LÄÄNI - HELA LÄNET - WHOLE PROVINCE	5916	95	1422	574	2095	2015	977	2831	10	15925	10410	5515	11608	5665
KYMEN LÄÄNI - KYMMENE LÄN														
KAUPUNGIT JA KAUPPALAT - STÄDER OCH KÖPINGAR - URBÄN COMMUNES														
KUVOLA.....	274	6	32	21	58	90	13	104	3	601	380	221	502	216
HÄMINÄ - FRÉDRIKSHÄMN.....	96	-	26	5	50	21	26	44	-	268	198	70	198	75
IMATRA.....	135	3	29	13	45	56	11	72	-	364	220	144	340	184
KOTKA.....	381	5	83	17	218	142	73	134	-	1053	755	298	971	333
KUUSANKOSKI.....	248	9	41	25	95	94	49	103	-	664	433	231	355	211
LAPPEENRANTA - VILLMANSTRAND.....	559	12	149	59	248	220	114	234	-	1595	1070	525	1376	610
KARHULA.....	326	5	58	11	136	63	95	104	1	799	616	183	632	199
YHTEENSÄ - SUMMA - TOTAL.....	2019	40	418	151	850	686	381	795	4	5344	3672	1672	4374	1828
MAALÄTSK. - LANDSKOMM. - RURAL COMMUNES														
ANJALA.....	17	-	6	1	5	7	6	15	-	57	34	23	62	28
ELINÄKI.....	17	-	5	-	7	4	7	7	-	47	36	11	41	33
IITTI.....	22	1	9	4	17	8	6	14	-	81	54	27	50	37
JÄALA.....	14	-	3	-	2	2	3	1	-	25	22	3	26	10
JOUTSENO.....	16	1	4	2	5	15	1	14	-	58	26	32	47	43
KYMI - KYMMENE.....	9	1	5	-	14	12	10	11	-	62	38	24	47	28
LEMI.....	12	-	3	-	4	3	-	4	-	26	19	7	24	8
LUUMÄKI.....	19	-	5	1	5	6	1	4	-	41	30	11	46	13
MIEHIKKÄLÄ.....	3	-	4	4	1	2	3	3	-	17	9	8	23	14
NUIJÄMÄ.....	-	-	-	-	-	-	-	1	-	1	-	1	3	-
PARIKKALA.....	29	1	10	1	14	10	21	13	-	99	74	25	86	29
PYHTÄÄ - PYTTIS.....	5	-	3	-	6	2	4	4	-	24	18	6	30	14
RAUTJÄRVI.....	14	-	8	2	12	3	6	17	-	62	40	22	63	25
RUOKOLAHTI.....	16	-	11	3	15	6	13	23	-	87	55	32	90	39
SÄÄRI.....	6	-	1	-	3	-	-	6	-	16	10	6	9	8
SÄVITÄIPALE.....	19	-	2	4	4	3	9	7	-	48	34	14	35	12
SIPPOLA.....	99	1	21	7	27	31	27	55	-	268	174	94	164	79
SUOMENNIEMI.....	1	-	-	-	-	-	-	1	-	2	1	1	1	3
TAIPALSÄÄRI.....	13	-	-	1	2	2	1	7	-	26	16	10	23	9
UUKUNIEMI.....	1	-	-	-	-	-	2	1	-	4	3	1	3	2
VÄLKÄLÄ.....	46	-	13	2	15	9	14	26	-	125	88	37	84	35
VEHKÄLAHTI.....	42	1	13	4	20	12	11	31	-	134	86	48	126	54
VIROLAHTI.....	7	1	6	1	7	3	9	12	-	46	29	17	38	13
YLÄMÄÄ.....	4	1	2	1	4	-	4	3	-	19	14	5	13	7
YHTEENSÄ - SUMMA - TOTAL.....	431	8	130	38	192	139	157	280	-	1375	910	465	1134	503
KOKO LÄÄNI - HELA LÄNET - WHOLE PROVINCE	2450	48	548	189	1042	825	538	1075	4	6719	4582	2137	5508	2391
MIKKELIN LÄÄNI - S:T MICHELS LÄN														
KAUPUNGIT JA KAUPPALAT - STÄDER OCH KÖPINGAR - URBÄN COMMUNES														
MIKKELI - S:T MICHEL.....	451	8	104	39	109	126	50	182	-	1069	714	355	664	327
HEINOLA.....	59	1	19	16	33	52	32	95	-	307	143	164	128	122
PIEKSAHÄKI.....	140	2	17	7	43	40	29	83	1	362	230	132	289	130
SAVENLINNA - NYSLOTT.....	163	4	65	30	70	99	63	199	1	694	362	332	423	328
YHTEENSÄ - SUMMA - TOTAL.....	813	15	205	92	255	317	174	559	2	2432	1449	983	1504	907

## 4. JATK. — FORTS. — CONT.

Lääni — Län Kunta — Kommun	Yksinäisiä miehiä		Naimattomia naisia		Muita yksinäisiä naisia		Aviopareja		Yksinäisiä alle 16-vuotiaita lapsia Ensamma under 16-åriga barn	Yhteensä Fall sammanlagt	Yhteensä tapauksia ilman lapsia Fall utan barn sammanlagt	Yhteensä tapauksia lapsia huollettavana Fall med barn sammanlagt	Edellinen vuosi	
	Ensamma män	Med barn	Ogifta kvinnor	Med barn	Andra ensam- ma kvinnor	Med barn	Gifta par	Med barn					Föregående år	Fall utan barn sammanlagt

Lukumäärä — Antal

## MAALAISK. — LANDSKOMM. — RURAL COMMUNES

AANTOLA.....	16	-	2	-	2	2	3	6	-	31	23	8	24	9
ENONKOSKI.....	12	-	8	-	8	2	2	9	-	41	30	11	32	18
PARTELA.....	24	2	3	1	6	5	9	12	-	62	42	20	51	27
HAUKIJUURI.....	28	-	6	1	10	3	6	15	1	70	51	19	36	27
HEINOLAN MLK. — HEINOLA LK.....	23	-	9	1	6	4	6	26	-	75	44	31	70	26
HEINÄVESI.....	26	1	11	1	21	9	15	25	-	109	73	36	75	42
HIRVENSALMI.....	24	-	5	1	6	4	5	21	-	66	40	26	36	31
JORINEN.....	38	-	4	4	15	10	8	43	-	122	65	57	92	62
JUVA.....	72	-	17	3	17	12	18	48	-	187	124	63	143	74
JÄPPILÄ.....	10	-	7	1	7	2	4	7	-	38	28	10	23	10
KANGASLAMPI.....	15	-	4	-	11	4	12	7	-	53	42	11	30	15
KANGASMIEMI.....	43	-	6	1	9	11	9	19	-	98	67	31	74	44
KERIMÄKI.....	17	-	4	3	6	7	11	19	-	67	38	29	59	43
MIKKELIN MLK. — S:t MICHELS LK.....	102	-	17	9	23	8	27	63	1	250	170	80	155	90
MÄNTYHARJU.....	84	3	15	5	31	7	20	28	-	193	150	43	143	56
PEPTUNMÄÄ.....	14	-	4	-	2	2	5	8	-	35	25	10	24	7
PIEKSAMÄEN MLK. — PIEKSÄMÄKI LK.....	35	-	4	4	11	8	13	38	-	113	53	50	80	57
PUNKAHARJU.....	28	-	9	2	17	8	13	27	-	104	67	37	72	34
PUUMALA.....	23	-	6	-	22	7	16	14	-	88	67	21	60	29
RANTASALMI.....	12	-	2	2	7	5	8	11	-	47	29	18	61	43
PISTINA.....	31	-	2	6	5	10	7	36	-	97	45	52	50	44
SAVONRANTA.....	11	2	3	-	1	3	2	10	-	32	17	15	36	10
SULKAVA.....	25	-	9	4	20	10	17	33	-	117	70	47	69	40
SYSMÄ.....	35	-	22	-	24	7	15	27	-	130	96	34	114	36
VIRTASALMI.....	5	-	2	1	12	1	5	7	-	33	24	9	30	16
YHTEENSÄ — SUMMA — TOTAL.....	753	9	180	50	299	151	256	559	2	2258	1490	768	1659	890

## KOKO LÄÄNI — HELA LÄNET — WHOLE PROVINCE

## Pohj. — KARJALAN LÄÄNI — NORRA KARELINS LÄN

KAUPUNGIT JA KAUPPALAT — STÄDER OCH  
KÖPINGAR — URBAN COMMUNES

JYVÄSKYLÄ.....	380	13	98	47	169	164	100	362	-	1333	747	586	817	494
LIEKSÄ.....	63	6	17	5	30	33	26	70	-	250	136	114	149	146
NURMES.....	95	1	25	8	53	30	38	57	5	302	206	96	196	97
GUTKUMPU.....	104	5	32	14	47	41	46	69	-	358	229	129	201	150
YHTEENSÄ — SUMMA — TOTAL.....	632	25	172	74	299	268	210	558	5	2243	1318	925	1363	887

## MAALAISK. — LANDSKOMM. — RURAL COMMUNES

ENO.....	61	3	9	6	36	21	38	63	1	238	145	93	173	142
ILOMANTSI.....	64	7	16	7	21	27	25	69	-	236	126	110	153	149
JUUKA.....	52	2	13	3	24	6	16	36	-	152	105	47	98	65
KESÄLAHTI.....	9	-	4	2	7	2	3	8	-	35	23	12	35	12
KITTIMATELYSVAARA.....	14	1	3	-	12	6	6	17	2	61	37	24	47	26
KITEE.....	45	1	18	7	4	17	23	46	-	165	94	71	101	78
KONTTOLAHTI.....	41	1	5	5	17	8	17	37	-	131	80	51	93	72
LIPPI.....	44	1	15	6	24	16	31	58	-	195	114	81	168	87
POLVIJÄRVI.....	44	-	18	3	18	14	12	38	-	147	92	55	90	67
PYHÄSELKÄ.....	31	1	7	3	13	9	14	18	-	96	65	31	77	37
RÄÄKKYLÄ.....	11	-	1	-	12	2	11	25	-	62	35	27	60	37
TOHMAJÄRVI.....	45	1	10	7	23	17	14	41	-	158	92	66	100	75
TUOPOVAARA.....	24	2	4	2	10	2	7	25	-	76	45	31	33	33
VALTIMO.....	25	-	2	1	16	10	8	20	-	82	51	31	41	44
VÄRTSILÄ.....	5	1	2	1	2	-	2	6	-	19	11	8	11	6
YHTEENSÄ — SUMMA — TOTAL.....	519	21	127	53	239	157	227	507	3	1853	1115	738	1280	930

## KOKO LÄÄNI — HELA LÄNET — WHOLE PROVINCE

## KUGPICN LÄÄNI — KUOPIO LÄN

KAUPUNGIT JA KAUPPALAT — STÄDER OCH  
KÖPINGAR — URBAN COMMUNES

KUOPIO.....	769	6	169	63	174	218	150	499	6	2054	1268	786	1266	744
IISALMI.....	193	3	52	11	68	43	55	139	2	566	370	196	361	188
VARKAUS.....	214	6	44	21	55	54	39	144	-	587	352	235	396	234
SUONENJOKI.....	64	1	10	9	26	9	23	43	-	185	123	62	138	69
YHTEENSÄ — SUMMA — TOTAL.....	1240	16	275	104	323	334	267	825	8	3392	2113	1279	2161	1235

## MAALAISK. — LANDSKOMM. — RURAL COMMUNES

JUANKOSKI.....	19	-	10	9	13	19	14	35	-	119	56	63	77	69
----------------	----	---	----	---	----	----	----	----	---	-----	----	----	----	----

## 4. JATK. — FORTS. — CONT.

Lääni — Län Kunta — Kommun	Yksinäisiä miehiä Ensamma män		Nalmattomia naisia Ogifta kvinnor		Muita yksinäisiä naisia Andra ensam- ma kvinnor		Aviopareja Giftna par		Yksinäisiä alle 16-vuotiaita lapsia Ensamma under 16-åriga barn	Yhteensä Fall sammanlagt	Yhteensä tapauksia ilman lapsia Fall utan barn sammanlagt	Yhteensä tapauksia lapsia huollettavana Fall med barn sammanlagt	Edellinen vuosi Föregående år					
	Ilman lapsia Utan barn	Lapsia huollettavana Med barn	Ilman lapsia Utan barn	Lapsia huollettavana Med barn	Ilman lapsia Utan barn	Lapsia huollettavana Med barn	Ilman lapsia Utan barn	Lapsia huollettavana Med barn					Yksinäisiä alle 16-vuotiaita lapsia Ensamma under 16-åriga barn	Yhteensä Fall sammanlagt	Yhteensä tapauksia ilman lapsia Fall utan barn sammanlagt	Yhteensä tapauksia lapsia huollettavana Fall med barn sammanlagt	Yhteensä tapauksia ilman lapsia Fall utan barn sammanlagt	Yhteensä tapauksia lapsia huollettavana Fall med barn sammanlagt
KAAVI.....	51	2	1	3	16	14	10	30	1	128	79	49	69	55				
KARTTULA.....	15	-	3	2	6	11	10	16	-	63	34	29	55	41				
KEITTELE.....	24	-	6	3	7	14	14	22	-	90	51	39	59	36				
KIURUVESI.....	52	2	15	9	16	14	30	54	1	193	114	79	159	96				
LAPINLAHTI.....	35	-	6	3	16	15	15	46	-	136	72	64	55	55				
LEPPÄVIRTÄ.....	61	2	19	5	39	30	24	70	-	250	143	107	172	105				
MAANINKA.....	12	-	3	-	9	6	3	9	-	42	27	15	31	25				
NILSIÄ.....	29	-	11	1	12	10	5	28	-	96	57	39	67	61				
PIELAVESI.....	64	2	11	6	27	17	28	65	-	220	130	90	122	103				
RAUTALAMPI.....	19	1	4	7	3	6	10	26	-	76	36	40	67	44				
RAUTAVAARA.....	21	1	6	8	11	6	13	38	-	104	51	53	54	52				
SIILINJÄRVI.....	69	3	9	7	14	21	22	60	1	197	105	91	120	106				
SOMKIJÄRVI.....	21	1	4	5	16	7	15	38	-	107	56	51	76	46				
TERVO.....	3	-	2	1	4	4	8	8	-	30	17	13	19	12				
TUUSNIEMI.....	47	1	6	5	13	11	11	27	-	121	77	44	95	45				
VARPAISJÄRVI.....	13	-	2	-	6	11	7	14	-	53	28	25	45	29				
VEHVERSALMI.....	7	1	5	1	3	3	6	12	-	38	21	17	31	19				
VESANTO.....	11	1	10	5	9	8	9	11	-	64	39	25	51	21				
VIEREMÄ.....	23	2	7	1	12	14	9	25	-	93	51	42	70	43				
YHTEENSÄ - SUMMA - TOTAL.....	587	19	140	81	252	241	263	634	3	2220	1245	975	1514	1067				
KOKO LÄÄNI - HELA LÄNET - WHOLE PROVINCE	1827	35	415	185	575	575	530	1459	11	5612	3358	2254	3675	2302				
KESKI-SUOMEN LÄÄNI - MELL. FINLANDS LÄN																		
KÄUPUNGIT JA KAUPPALAT - STÄDER OCH KÖPINGAR - URBAN COMMUNES																		
JYVÄSKYLÄ.....	575	10	156	76	190	189	116	337	4	1652	1041	612	1222	615				
ÄÄNEKOSKI.....	80	1	16	7	18	13	12	39	1	187	127	60	158	79				
JÄMSÄ.....	82	2	21	9	31	22	17	39	1	224	152	72	166	91				
SUOLLAHTI.....	61	4	21	7	47	23	36	49	-	248	165	83	194	94				
YHTEENSÄ - SUMMA - TOTAL.....	798	17	214	99	285	247	181	464	6	2312	1485	827	1740	863				
MAALAITSK. - LANDSKOMM. - RURAL COMMUNES																		
HANKASALMI.....	56	2	14	5	30	5	7	29	-	148	107	41	98	43				
JOUTSA.....	28	-	6	2	7	5	7	25	-	80	48	32	57	39				
JYVÄSKYLÄN MLK. - JYVÄSKYLÄ LP.....	186	6	50	23	68	71	71	178	-	653	375	278	352	271				
JÄMSÄNKOSKI.....	52	1	20	8	24	23	16	42	-	186	112	74	130	77				
KANNONKOSKI.....	9	2	1	1	4	1	5	19	-	42	19	23	27	28				
KARSTULA.....	20	2	6	7	9	14	2	24	-	84	37	47	52	46				
KEURUU.....	112	1	28	17	30	34	22	67	-	311	192	119	236	105				
KINNULA.....	6	1	2	3	3	1	1	8	-	25	12	15	16	18				
KIVIJÄRVI.....	5	1	1	2	8	5	2	9	-	33	16	17	20	23				
KONGINKANGAS.....	7	-	3	2	3	3	5	13	-	36	18	18	30	23				
KONNEVESI.....	16	1	4	1	8	1	12	18	-	61	40	21	39	20				
KORPILAHTI.....	32	-	6	1	5	12	9	23	-	88	52	36	62	38				
KYVJÄRVI.....	8	-	5	-	2	4	1	8	-	28	16	12	17	22				
LAUKA.....	74	4	24	7	29	19	30	50	-	237	157	80	284	225				
LEIVONMÄKI.....	8	-	4	3	2	2	1	7	-	27	15	12	16	20				
LUHANKA.....	1	-	1	-	-	-	-	4	-	6	2	4	7	3				
MULTIA.....	25	-	5	2	10	2	6	15	-	66	47	19	44	15				
MUURAME.....	30	-	5	2	16	2	5	18	-	78	56	22	55	29				
PETÄJÄVESI.....	24	-	8	2	10	8	12	22	-	85	54	32	46	40				
PIHTIPUDAS.....	28	2	4	2	14	5	9	23	-	87	55	32	72	49				
PYLKÖNMÄKI.....	9	-	3	2	4	1	3	12	1	35	20	15	27	17				
SÄÄRIJÄRVI.....	10	1	8	4	8	18	18	52	-	119	44	75	61	82				
SUMTAINEIN.....	5	-	2	-	4	4	2	7	-	24	13	11	22	17				
SÄYMSÄSALO.....	11	-	2	1	3	3	-	8	-	28	16	12	21	13				
TOIVAKKA.....	12	-	3	2	7	3	1	10	-	38	23	15	22	22				
UURAINEN.....	29	-	8	1	5	2	7	12	-	64	49	15	43	21				
VIITASAARI.....	56	3	17	7	13	14	19	44	-	173	105	68	155	87				
KUHMOINEN.....	26	-	2	1	7	4	3	5	-	48	38	10	73	26				
YHTEENSÄ - SUMMA - TOTAL.....	885	27	243	108	333	266	276	752	1	2891	1738	1153	2031	1413				
KOKO LÄÄNI - HELA LÄNET - WHOLE PROVINCE	1683	44	457	207	619	513	457	1216	7	5293	3223	1980	3771	2296				
VÄRSÄN LÄÄNI - VASA LÄN																		
KÄUPUNGIT JA KAUPPALAT - STÄDER OCH KÖPINGAR - URBAN COMMUNES																		
VÄRSÄ - VASA.....	481	4	145	46	152	151	98	335	1	1413	877	536	902	492				
KÄSKINEN - KASKÖ.....	8	1	4	-	15	3	4	3	-	38	31	7	32	10				
KOKKOLA - GÖMLAKARLEBY.....	253	3	62	26	90	89	75	153	1	752	481	271	561	320				
KRISTINAANKAUPUNKI - KRISTINESTAD.....	15	-	6	2	8	4	3	15	1	54	33	21	45	26				
PIETARSAARI - JAKOBSTAD.....	115	4	26	25	45	53	17	71	1	357	204	153	259	127				
SEINÄJOKI.....	212	2	52	18	51	83	29	110	-	557	344	213	314	216				
ULSIKAARLEPY - NYKARLEBY.....	-	-	-	-	1	-	1	3	-	5	2	3	-	5				
KUPIKKA.....	34	1	17	11	10	25	21	65	-	184	92	102	58	85				
LÄPU - LÄPPÖ.....	50	3	19	6	21	14	21	54	-	188	111	77	147	68				
ALAVUS - ALAVO.....	32	1	30	9	28	19	35	56	-	210	125	85	134	85				
YHTEENSÄ - SUMMA - TOTAL.....	1200	19	361	143	421	441	304	865	4	3758	2299	1468	2318	1369				

Lääni — Län Kunta — Kommun	Yksinäisiä miehiä		Naimattomia naisia		Multra yksinäisiä naisia		Aviopareja		Yksinäisiä alle 16-vuotiaita lapsia	Yhteensä	Edellinen vuosi	Föregående år					
	Ensamma män		Ogifta kvinnor		Andra ensamkvinnor		Gifta par					Ensamma under 16-åriga barn	Fall sammanlagt	Fall utan barn sammanlagt	Fall med barn sammanlagt	Fall utan barn sammanlagt	Fall med barn sammanlagt
	Ilman lapsia	Utan barn	Lapsia huollettavana	Med barn	Ilman lapsia	Utan barn	Lapsia huollettavana	Med barn									

Lukumäärä — Antal

## MAALAIISK. — LANDSKOMM. — RURAL COMMUNES

ALAHÄRMÄ.....	17	-	4	3	12	4	11	16	-	67	44	23	51	23
ALAJÄRVI.....	33	-	17	7	23	11	25	58	-	174	98	76	90	75
EVIJÄRVI.....	3	-	2	-	1	-	-	1	-	7	6	1	8	2
HALSUA.....	2	-	1	-	2	-	2	8	-	15	7	8	14	12
HIMANKA.....	6	-	-	-	6	1	3	6	-	22	15	7	24	12
ILMAJOKI.....	25	2	20	5	25	27	18	45	-	167	88	79	114	89
ISOJOKI — STORA.....	15	-	1	2	6	3	5	11	-	43	27	16	30	22
ISOKYRÖ — STORKYRÖ.....	19	-	8	2	6	13	7	34	-	89	40	49	57	45
JALASJÄRVI.....	66	4	21	11	26	23	37	71	-	259	150	109	124	101
JEPPIÄ — JEPPO.....	3	-	-	-	-	1	-	1	-	5	3	2	6	-
JUPVA.....	24	2	7	2	8	6	18	31	-	98	57	41	48	45
KAAKLELA — KÄRLBY.....	26	1	13	11	15	14	18	31	-	129	72	57	78	62
KANNUS.....	35	2	14	3	13	4	15	20	-	106	77	29	70	37
KARJOKI — BÖTOM.....	5	-	7	1	4	2	-	6	-	25	16	9	18	15
KAUHAJOKI.....	48	3	15	10	30	40	29	73	-	248	122	126	132	137
KAUHAVA.....	53	6	22	13	25	23	28	43	-	213	128	85	142	85
KAUSTINEN — KAUSTBY.....	6	-	2	1	3	3	1	4	-	20	12	8	28	4
KORSNÄS.....	6	-	6	-	2	-	1	1	-	16	15	1	13	1
KORTESJÄRVI.....	6	-	-	-	-	3	4	8	-	22	11	11	14	12
KRUUNUPYY — KRÖNDBY.....	5	-	2	2	3	3	-	2	-	17	10	7	11	-
KUORTANE.....	15	1	8	3	17	7	14	25	-	90	54	36	59	44
KÄLVIA.....	9	-	4	3	6	2	8	12	-	44	27	17	38	28
LAIHIA.....	26	-	16	8	19	19	36	48	-	172	97	75	104	75
LAPPAJÄRVI.....	7	-	5	1	8	2	4	9	-	36	24	12	24	26
LEHTIMÄKI.....	5	1	-	-	1	1	1	7	-	16	7	9	12	12
LESTIJÄRVI.....	6	2	2	-	-	-	-	5	-	15	8	7	18	10
LCHTAJA.....	3	1	1	1	2	1	5	7	-	21	11	10	11	6
LUOTO — LÄRSMO.....	2	-	-	1	2	-	1	4	-	10	5	5	6	4
MAALAHTE — MALÅX.....	8	-	6	1	3	1	4	7	-	30	21	9	14	8
MAKSAAMA — MAXME.....	2	-	1	-	2	3	1	1	-	10	6	4	5	4
MUNSALA.....	-	-	-	-	-	-	2	-	-	2	2	-	8	1
MUSTASAARI — KORSHOLM.....	13	-	7	1	7	13	6	9	1	57	34	23	20	32
KURMO.....	5	1	4	3	2	8	8	24	-	55	19	36	34	45
NÄRPÖ — NÄRPES.....	16	1	11	3	3	5	8	16	-	63	38	25	28	26
ORAVAINEN — ORAVATS.....	5	1	1	3	-	2	2	5	-	19	8	11	12	9
PERMO.....	3	-	3	-	1	5	6	12	1	31	14	17	5	16
PERÄFINAJOKI.....	12	-	6	2	5	9	8	19	-	61	31	30	34	33
PIETARSÄREN MLK. — PEDERSÖRE LK.....	5	-	6	4	3	3	4	12	-	37	18	19	22	14
PURMO.....	2	-	2	-	1	-	2	-	-	7	7	-	12	-
SCINI.....	10	-	4	2	4	3	3	14	-	40	21	19	22	20
TOUVA — ÖSTERMARK.....	18	1	16	4	21	6	12	29	-	107	67	40	53	39
TOHOLAMPI.....	28	-	10	2	5	3	7	17	-	72	50	22	51	29
TÖYSÄ.....	18	1	6	3	7	3	13	18	-	69	44	25	45	31
ULLAVA.....	3	-	4	-	5	-	-	2	-	14	12	2	18	4
UUDENKAARLEPYN MLK. — NYKARLEBY LK.....	5	-	-	-	3	4	1	5	-	18	9	9	9	11
VETELI — VETIL.....	11	-	7	1	8	4	3	7	-	41	29	12	35	18
VIMPELI — VINDALA.....	5	1	5	-	9	1	6	10	-	37	25	12	33	17
VÄHÄKYRÖ — LILLKYRÖ.....	11	-	4	-	12	4	10	21	-	62	37	25	27	31
VÖYRI — VÖRÅ.....	8	-	4	-	1	1	1	5	-	20	14	6	11	6
YLIHÄRMÄ.....	8	-	3	-	1	2	3	6	-	23	15	8	13	13
YLISTARO.....	15	-	4	4	5	4	6	9	-	47	30	17	27	29
ÄHTÄRI.....	11	2	13	12	11	6	10	39	-	104	45	59	52	56
ÄHÄVÄ — ESSE.....	-	-	1	-	1	-	1	1	-	4	3	1	7	3
YHTEENSÄ — SUMMA — TOTAL.....	698	33	327	135	385	303	418	875	2	3176	1830	1345	2075	1584
KOKO LÄÄNI — HELA LÄNET — WHOLE PROVINCE.....	1898	52	688	278	806	744	722	1740	6	6934	4120	2814	4393	2953

## DULUN LÄÄNI — ULEÅBORG'S LÄN

## KAUPUNGIT JA KAUPPALAT — STÄDER OCH KÖPINGAR — URBAN COMMUNES

DULU — ULEÅBORG.....	858	14	194	68	370	278	219	476	1	2478	1642	836	1425	966
KAJAANI.....	287	4	44	23	65	67	42	115	2	649	440	209	494	223
RAHJE — BRAHESTAD.....	92	4	25	15	39	35	23	79	-	312	179	133	203	135
YLVIESKA.....	66	1	18	5	29	28	18	39	-	204	131	73	152	85
HAAPAJÄRVI.....	46	1	15	9	19	12	17	34	-	153	97	56	121	71
GULAINEN.....	40	1	7	6	6	5	5	29	-	99	58	41	66	50
YHTEENSÄ — SUMMA — TOTAL.....	1389	25	303	126	528	425	324	772	3	3895	2547	1348	2861	1530

## MAALAIISK. — LANDSKOMM. — RURAL COMMUNES

ALAVIESKA.....	15	-	2	6	8	2	3	3	-	39	28	11	35	9
HAAPAVESI.....	21	-	9	1	10	16	9	35	-	101	49	52	61	56
HAILUOTO — KARLÖ.....	2	-	-	-	1	-	-	3	-	6	3	3	2	4
HÄUKIPUDAS.....	37	1	15	17	18	33	13	56	-	190	83	107	118	101
HYPYNSALMI.....	14	3	2	2	4	9	2	26	-	62	22	40	55	49

## 4. JATK. — FORTS. — CONT.

Lääni — Län Kunta — Kommun	Yksinäisiä miehiä		Naimattomia naisia		Muita yksinäi- siä naisia		Avopareja		Yksinäisiä alle 16-vuotiaita lapsia Ensamma under 16-åriga barn	Tapauksia yhteensä Fall sammanlagt	Yhteensä tapauksia ilman lapsia Fall utan barn sammanlagt	Edellinen vuosi		
	Ensamma män		Ogifta kvinnor		Andra ensam- ma kvinnor		Giftna par					Föregående år		
	Ilman lapsia Utän barn	Lapsia huollettavana Med barn	Ilman lapsia Utän barn	Lapsia huollettavana Med barn	Ilman lapsia Utän barn	Lapsia huollettavana Med barn	Ilman lapsia Utän barn	Lapsia huollettavana Med barn				Yhteensä tapauksia lapsia huollettavana Fall med barn sammanlagt	Yhteensä tapauksia ilman lapsia Fall utan barn sammanlagt	Yhteensä tapauksia lapsia huollettavana Fall med barn sammanlagt
	Lukumäärä — Antal													
JJ.....	21	1	6	6	15	12	9	33	1	104	52	52	92	57
KAJAANIN MLK. — KAJAANI LK.....	75	3	19	3	37	23	48	96	-	304	179	125	228	159
KALAJOKI.....	22	-	7	3	17	8	9	35	-	101	55	46	64	41
KEMPELE.....	26	2	7	1	16	16	16	50	-	134	65	69	81	75
KESTILÄ.....	4	-	5	1	6	2	1	10	-	29	16	13	14	19
KITIMINKI.....	5	-	1	1	2	8	5	20	-	42	13	29	19	31
KUHMO.....	60	2	11	5	14	25	18	70	-	205	103	102	101	120
KUIVANIEMI.....	15	-	1	1	4	1	4	10	-	36	24	12	30	21
KUUSAMO.....	115	4	28	13	27	17	32	105	2	343	204	139	157	173
KÄRSÄMÄKI.....	31	-	7	2	7	7	7	17	-	78	52	26	56	36
LIMINKA.....	20	-	3	1	7	6	5	20	-	62	35	27	51	33
LUMIJOKI.....	3	-	1	-	3	4	1	5	-	17	8	9	19	11
MERTJÄRVI.....	6	-	4	-	16	1	5	4	-	36	31	5	32	10
MUHOS.....	53	3	7	5	22	4	26	36	-	156	108	48	140	76
NIVÄLÄ.....	41	2	16	9	25	10	28	44	-	175	110	65	100	63
OULUNSALO.....	6	-	4	-	8	-	5	9	-	32	23	9	18	14
PAAVOLA.....	18	-	10	4	2	9	5	22	-	70	35	35	62	35
PALTOHO.....	25	1	7	5	9	8	6	16	-	77	47	30	61	52
PATTIJOKI.....	12	1	2	1	4	2	4	19	-	45	22	23	25	22
PIIPPLÄ.....	5	-	1	1	3	3	1	10	-	24	10	14	12	11
PUDASJÄRVI.....	67	1	11	8	12	21	6	50	-	176	96	80	131	100
PULKKILÄ.....	14	1	3	2	3	4	4	8	-	39	24	15	35	21
PUOLANKA.....	15	2	3	1	4	12	12	37	-	90	38	52	37	44
PYHÄJOKI.....	2	1	4	1	4	5	5	11	-	33	15	18	20	22
PYHÄJÄRVI.....	65	2	17	5	28	24	27	46	-	214	137	77	127	90
PYHÄNTÄ.....	5	-	5	3	1	3	7	4	-	28	18	10	11	4
RANTSILO.....	22	-	12	1	8	3	7	15	1	69	50	19	65	20
RISTIJÄRVI.....	11	-	4	1	3	5	6	12	-	42	24	18	34	23
RISTIJÄRVI.....	8	-	4	1	3	3	2	14	-	35	17	18	25	16
SIEVI.....	25	1	5	4	6	5	7	14	-	67	43	24	75	29
SIIKAJOKI.....	5	-	6	2	5	2	3	10	-	33	19	14	15	15
SCTKAMO.....	32	2	7	4	19	25	24	68	-	182	83	99	98	102
SUOMUSSALMI.....	84	2	41	9	23	29	35	125	5	353	188	165	240	214
TÄIVELKOSKI.....	32	-	8	2	5	15	9	35	-	106	54	52	50	60
TEMMES.....	-	-	1	-	-	-	-	1	-	2	1	1	9	1
TYRNÄVÄ.....	14	1	5	1	9	7	4	17	-	58	32	26	40	23
UTAJÄRVI.....	27	1	7	2	8	7	12	29	-	93	54	39	70	54
VAALE.....	31	-	3	6	8	9	8	30	-	95	50	45	61	51
VIIHANTI.....	31	-	8	4	9	18	13	28	1	112	62	50	63	46
VUOLIJOKI.....	11	-	2	2	8	3	11	14	-	52	33	19	34	23
YLI-II.....	8	-	3	3	2	4	4	21	-	45	17	28	35	29
YLIKITIMINKI.....	15	-	1	1	2	3	7	8	-	37	25	12	32	17
YHTEENSÄ — SUMMA — TOTAL.....	1181	37	336	151	455	433	475	1351	10	4429	2457	1972	2940	2282
KOKO LÄÄNI — HELA LÄNET — WHOLE PROVINCE	2570	52	639	277	983	858	759	2123	13	8324	5004	3320	5801	3812
LAPIN LÄÄNI — LAPPLANDS LÄN														
KRAUPUNGIT JA KAUPPALAT — STÄDER OCH KÖPINGAR — URBAN COMMUNES														
ROVANIEMI.....	192	4	31	15	66	67	43	103	-	521	332	189	419	256
KEMI.....	383	6	131	35	475	100	183	94	2	1409	1174	235	1239	304
KEMIJÄRVI.....	78	-	17	9	20	19	15	43	-	201	130	71	153	104
TORNIO — TORNEÅ.....	102	2	30	24	44	48	28	110	2	390	206	184	142	145
YHTEENSÄ — SUMMA — TOTAL.....	755	12	209	83	605	234	269	350	4	2521	1842	679	1953	809
MAALAISV. — LANDSKOMM. — RURAL COMMUNES														
ENONTAKIO.....	13	-	5	2	8	3	4	9	-	44	30	14	30	17
INARI — ENARE.....	48	3	9	8	17	16	28	52	-	181	102	79	96	63
KEMIN MLK. — KEMI LK.....	10	1	1	6	1	8	2	15	-	44	14	30	23	32
KITTILÄ.....	71	-	11	8	22	20	12	47	-	191	115	75	127	87
KOLARI.....	4	-	6	1	1	3	1	17	-	33	12	21	19	30
MUONIO.....	21	-	6	1	4	3	2	6	-	43	33	10	30	12
PELKOSENNIEMI.....	12	-	3	1	3	1	1	13	-	34	19	15	33	17
PELLÖ.....	28	2	6	2	9	12	7	27	-	93	50	43	53	52
PERIO.....	6	-	3	-	2	1	1	34	-	47	12	35	19	40
RANUA.....	33	1	4	5	16	7	4	29	-	99	57	42	66	46
ROVANIEMEN MLK. — ROVANIEMI LK.....	80	1	25	19	29	38	23	111	-	326	157	169	182	177
SALLA.....	25	2	3	2	9	9	13	64	-	107	50	57	50	68
SAVUKOSKI.....	10	1	-	1	3	3	1	12	-	31	14	17	12	17
SIMO.....	23	-	3	1	5	10	3	17	-	62	34	28	27	29
SODANKYLÄ.....	92	1	13	10	35	28	17	69	1	266	158	108	158	141
TERVOLA.....	29	1	10	4	3	11	11	24	-	93	53	40	40	95
UTSJOKI.....	1	3	2	-	1	-	1	6	-	14	5	9	8	12
YLITORNIO — ÖVERTORNEÅ.....	19	-	2	3	8	5	2	20	-	59	31	28	37	33
YHTEENSÄ — SUMMA — TOTAL.....	525	16	112	74	176	178	133	552	1	1767	947	820	1016	966
KOKO LÄÄNI — HELA LÄNET — WHOLE PROVINCE	1280	28	321	157	781	612	402	902	5	4288	2789	1499	2969	1777

5. Huoltosopuaset perheittäin ja lapsiluvun mukaan lukumäärinä ja prosentteina, läänitsein  
 Social support in family type and area, by type of family and number of children, in numbers and per cent, by provinces  
 Cases of social assistance according to type of family and number of children, in numbers and per cent, by provinces

Läni — Lan	Alle 18-vuotiaita lapsia huolitettavana — Under 18-åriga barn att förörja										Alle 18-vuotiaita lapsia huolitettavana — Under 18-åriga barn att förörja																						
	0	1	2	3	4	5	6	7	8	9	Fall sammanlagt	Lapsia yhteensä	Barn sammanlagt	Henkilöitä yhteensä	Personer sammanlagt	Edellinen vuosi 1) Föregående år 1)	Lapsia yhteensä	Barn sammanlagt	Henkilöitä yhteensä	Personer sammanlagt													
<b>Lukumäärä — Antal</b>	0	1	2	3	4	5	6	7	8	9	Fall sammanlagt	Lapsia yhteensä	Barn sammanlagt	Henkilöitä yhteensä	Personer sammanlagt	Edellinen vuosi 1) Föregående år 1)	Lapsia yhteensä	Barn sammanlagt	Henkilöitä yhteensä	Personer sammanlagt													
<b>RUOKI MAA — HELA RIKET — WHOLE COUNTRY</b>	69279	13102	10152	5930	3303	1570	719	277	110	86	104528	80231	212945	90478	239603	100.0	100.0	100.0	100.0	100.0	100.0	100.0	100.0	100.0	100.0	100.0	100.0	100.0	100.0	100.0			
<b>YHTEENSÄ — SUMMA — TOTAL</b>	69279	13102	10152	5930	3303	1570	719	277	110	86	104528	80231	212945	90478	239603	100.0	100.0	100.0	100.0	100.0	100.0	100.0	100.0	100.0	100.0	100.0	100.0	100.0	100.0	100.0	100.0		
YKSIÄINISIÄ MIEHIÄ — ENSAMMA MÄN — SINGLES MEN	35787	290	181	103	35	22	7	2	1	1	36429	1286	37715	1395	42040	51.7	2.2	1.8	1.7	1.1	1.4	1.0	0.7	0.9	1.2	34.9	1.6	17.7					
YKSIÄINISIÄ NAISTEN — ENSAMMA KÖN — SINGLES WOMEN	9633	2724	552	154	75	31	14	8	6	2	13199	4954	18153	5177	14297	13.9	20.8	5.4	2.6	2.3	2.0	1.9	2.9	5.5	2.3	12.6	6.2	8.5					
YKSIÄINISIÄ MÄITÄ — ENSAMMA MÄN — SINGLES MEN	15487	4148	3656	1931	967	335	105	27	11	8	26575	23380	69955	23624	51070	22.4	31.7	36.0	32.6	26.2	21.3	14.6	9.7	10.0	9.3	25.4	29.1	23.5					
YKSIÄINISIÄ NAISTEN — ENSAMMA KÖN — SINGLES WOMEN	8283	5940	5763	3742	2326	1182	593	240	92	75	28236	50611	107083	60262	146290	12.0	45.3	56.8	63.1	70.4	75.3	82.5	86.6	83.6	87.2	27.0	63.1	50.3					
YKSIÄINISIÄ ALLE 16-VUOTIAITA LAPSI- SINGLES UNDER 16-YEAR-OLD CHILDREN	89	-	-	-	-	-	-	-	-	-	89	-	89	-	106	0.1	-	-	-	-	-	-	-	-	0.1	-	0.0						
KAUPUNGIT JA KAUPPALAT — STÄDER OCH KÖPINGAR — URBAN COMMUNITIES	50938	9349	7167	3762	1874	765	275	97	37	29	74193	49206	140534	52716	153996	100.0	100.0	100.0	100.0	100.0	100.0	100.0	100.0	100.0	100.0	100.0	100.0	100.0	100.0	100.0	100.0	100.0	100.0
SINGLES MEN	27361	193	111	61	17	8	2	2	1	1	27757	751	28508	794	31029	53.8	2.1	1.5	1.6	0.9	1.0	0.7	2.1	2.7	3.4	37.4	1.5	20.3					
SINGLES WOMEN	6951	1984	377	104	47	17	7	3	3	1	9494	3619	12913	3472	13403	13.7	21.2	5.3	2.8	2.5	2.2	2.5	3.1	8.1	3.4	12.8	6.9	9.2					
YKSIÄINISIÄ MÄITÄ — ENSAMMA MÄN — SINGLES MEN	11573	3164	2821	1365	556	194	56	10	5	5	19747	16578	50325	16422	37308	22.8	33.8	39.4	36.3	29.7	25.4	19.6	10.3	13.5	17.2	26.6	33.7	25.8					
YKSIÄINISIÄ NAISTEN — ENSAMMA KÖN — SINGLES WOMEN	4893	4008	3858	2232	1254	546	212	82	28	22	17135	28458	62728	32028	74004	9.6	42.9	53.8	59.3	66.9	71.4	77.1	84.5	75.7	75.9	23.1	57.8	44.6					
YKSIÄINISIÄ ALLE 16-VUOTIAITA LAPSI- SINGLES UNDER 16-YEAR-OLD CHILDREN	60	-	-	-	-	-	-	-	-	-	60	-	60	-	62	0.1	-	-	-	-	-	-	-	-	0.1	-	0.0						
MAALISKUNNAT — LANDSKOMUNER — RURAL COMMUNITIES	18441	3753	2985	2168	1429	805	444	180	73	57	30335	31025	72661	37762	16507	100.0	100.0	100.0	100.0	100.0	100.0	100.0	100.0	100.0	100.0	100.0	100.0	100.0	100.0	100.0	100.0	100.0	100.0
SINGLES MEN	8426	97	70	42	18	14	5	-	-	-	8672	535	9207	601	10411	45.7	2.6	2.3	1.9	1.3	1.7	1.1	-	-	28.6	1.7	12.7						
SINGLES WOMEN	2682	740	175	50	28	14	7	5	3	1	3705	1535	5240	1705	5634	14.5	19.7	5.9	2.3	2.0	1.7	1.6	2.8	4.1	1.8	12.2	4.9	7.2					
YKSIÄINISIÄ MÄITÄ — ENSAMMA MÄN — SINGLES MEN	3914	984	835	566	311	141	51	17	6	3	6828	6802	13650	7202	14502	21.2	26.2	28.0	26.1	21.8	17.5	11.5	9.4	8.2	5.3	22.5	21.9	18.8					
YKSIÄINISIÄ NAISTEN — ENSAMMA KÖN — SINGLES WOMEN	3390	1932	1905	1510	1072	636	381	158	64	53	11101	22153	44355	28254	59606	18.4	51.5	63.8	69.6	75.0	79.0	85.8	87.8	87.7	93.0	36.6	71.4	61.2					
YKSIÄINISIÄ ALLE 16-VUOTIAITA LAPSI- SINGLES UNDER 16-YEAR-OLD CHILDREN	29	-	-	-	-	-	-	-	-	-	29	-	29	-	44	0.2	-	-	-	-	-	-	-	-	0.1	-	0.0						
YKSIÄINISIÄ MÄITÄ — ENSAMMA MÄN — SINGLES MEN	20575	3303	2520	1254	575	205	72	16	4	5	28529	16053	50434	18183	57134	100.0	100.0	100.0	100.0	100.0	100.0	100.0	100.0	100.0	100.0	100.0	100.0	100.0	100.0	100.0	100.0	100.0	100.0
SINGLES WOMEN	10473	69	30	17	9	2	1	1	-	-	10602	239	10841	249	12942	50.9	2.1	1.2	1.4	1.6	1.0	1.4	6.3	-	31.2	1.5	21.5						
YKSIÄINISIÄ MÄITÄ — ENSAMMA MÄN — SINGLES MEN	3053	781	133	22	14	5	1	-	-	-	4009	1200	5209	1204	5387	14.8	23.6	5.3	1.8	2.4	2.4	1.4	-	-	14.1	7.5	10.3						

1) Kuntamuoto: 31. 12. 1973 vallinneen tilanteen mukaan. — Kommunform enligt situation den 31. 12. 1973.

## LÄÄNI - AYLANDS LÄN

MUITA YKSINÄISIÄ NAISIA - ANUKA EN-SAMMA MAN UNDER 10-YEAR-OLD CHILDREN ..	5307	1091	962	470	157	50	14	3	-	2	8056	5426	13482	5662	14045	25.8	33.0	38.2	37.5	27.3	24.4	19.4	18.8	-	40.0	28.2	33.8	26.7	
AVIOPAREJA - GIFTA PAR	1732	1362	1395	745	395	148	56	12	4	3	5852	9188	20892	11068	25144	8.4	41.2	55.4	59.4	68.7	72.2	77.8	75.0	100.0	60.0	20.5	57.2	41.4	
MARRIED COUPLES	10	-	-	-	-	-	-	-	-	-	10	-	10	-	12	0.0	-	-	-	-	-	-	-	-	-	0.0	-	0.0	
YKSINÄISIÄ ALLE 10-VUOTIAITA LAPSLIA	18490	2904	2191	1055	467	160	46	13	4	2	25332	13536	43705	15507	49511	100.0	100.0	100.0	100.0	100.0	100.0	100.0	100.0	100.0	100.0	100.0	100.0	100.0	100.0
ENSAMMA UNDER 10-YEAR-OLD CHILDREN ..	10	-	-	-	-	-	-	-	-	-	10	-	10	-	12	0.0	-	-	-	-	-	-	-	-	-	-	0.0	-	0.0
KAUPUNGIIT JA KAUPPALIIT - STÄDER OCH KÖPINGAR - URBAN COMMUNES	9453	59	24	14	9	1	1	1	-	-	9562	203	9765	204	11365	51.1	2.0	1.1	1.3	1.9	0.6	2.2	7.7	-	-	37.7	1.5	22.3	
YKSINÄISIÄ MIEHIÄ - ENSAMMA MÄN - SINGLE MEN	2732	717	116	19	14	5	1	-	-	-	3604	1093	4697	1101	4644	14.8	24.7	5.3	1.8	3.0	3.1	2.2	-	-	-	14.2	8.1	10.7	
YKSINÄISER NAIMATTOMIA NAISIA - SINGLE UNMARRIED WOMEN	4880	974	873	413	129	38	10	2	-	2	7321	4757	12078	4996	12614	26.4	33.5	39.8	39.1	27.6	23.8	21.7	15.4	-	100.0	28.9	35.1	27.6	
MUITA YKSINÄISIÄ NAISIA - ANDRA EN-SAMMA KVINNOR - OTHER SINGLE WOMEN	1417	1154	1178	609	315	116	34	10	4	-	4857	7483	17157	9006	20678	7.7	39.7	53.8	57.7	67.5	72.5	73.9	76.9	100.0	-	19.1	55.3	39.3	
AVIOPAREJA - GIFTA PAR	8	-	-	-	-	-	-	-	-	-	8	-	8	-	10	0.0	-	-	-	-	-	-	-	-	-	-	0.0	-	0.0
MARRIED COUPLES	13736	1679	1207	565	227	74	21	2	2	1	17514	7231	27276	8217	30342	100.0	100.0	100.0	100.0	100.0	100.0	100.0	100.0	100.0	100.0	100.0	100.0	100.0	100.0
YKSINÄISIÄ MIEHIÄ - ENSAMMA MÄN - SINGLE MEN	6735	38	14	11	4	1	-	-	-	-	6803	120	6923	136	7842	49.0	2.3	1.2	1.9	1.8	1.4	-	-	-	-	-	38.8	1.7	25.4
YKSINÄISER NAIMATTOMIA NAISIA - SINGLE UNMARRIED WOMEN	2166	472	73	15	5	1	1	-	-	-	2733	694	3427	686	3360	15.8	28.1	6.0	2.7	2.2	1.4	4.8	-	-	-	-	15.6	9.6	12.6
MUITA YKSINÄISIÄ NAISIA - ANDRA EN-SAMMA KVINNOR - OTHER SINGLE WOMEN	3965	627	515	241	73	20	3	1	-	1	5446	2806	8252	2924	8429	28.9	37.3	42.7	42.7	32.2	27.0	14.3	50.0	-	100.0	31.1	38.8	30.3	
AVIOPAREJA - GIFTA PAR	869	542	605	298	145	52	17	1	2	-	2531	3611	8673	4471	10711	6.3	32.3	50.1	52.7	63.9	70.3	81.0	50.0	100.0	-	14.5	49.9	31.8	
MARRIED COUPLES	1	-	-	-	-	-	-	-	-	-	1	-	1	-	0.0	-	-	-	-	-	-	-	-	-	-	-	0.0	-	0.0
YKSINÄISIÄ ALLE 10-VUOTIAITA LAPSLIA	2085	399	329	199	108	45	26	3	-	3	3197	2517	6729	2676	7623	100.0	100.0	100.0	100.0	100.0	100.0	100.0	100.0	100.0	100.0	100.0	100.0	100.0	100.0
ENSAMMA UNDER 10-YEAR-OLD CHILDREN ..	1020	10	6	3	-	1	-	-	-	-	1040	36	1076	45	1177	48.9	2.5	1.8	1.5	-	2.2	-	-	-	-	-	32.5	1.4	16.0
KAUAL COMMUNES	321	64	17	3	-	-	-	-	-	-	405	107	512	105	543	15.4	16.0	5.2	1.5	-	-	-	-	-	-	-	12.7	4.3	7.6
YKSINÄISIÄ MIEHIÄ - ENSAMMA MÄN - SINGLE MEN	427	117	89	57	28	12	4	1	-	-	735	669	1404	806	1433	20.5	29.3	27.1	28.6	25.9	26.7	15.4	33.3	-	-	23.0	26.6	20.9	
YKSINÄISER NAIMATTOMIA NAISIA - SINGLE UNMARRIED WOMEN	315	208	217	136	80	32	22	2	-	3	1015	1705	3735	2062	4400	15.1	52.1	66.0	68.3	74.1	71.1	84.6	66.7	-	100.0	31.7	67.7	55.5	
MUITA YKSINÄISIÄ NAISIA - ANDRA EN-SAMMA KVINNOR - OTHER SINGLE WOMEN	2	-	-	-	-	-	-	-	-	-	2	-	2	-	2	0.1	-	-	-	-	-	-	-	-	-	-	0.1	-	0.0
AVIOPAREJA - GIFTA PAR	9583	1603	1327	711	362	169	67	25	4	9	13880	9477	26869	10127	29574	100.0	100.0	100.0	100.0	100.0	100.0	100.0	100.0	100.0	100.0	100.0	100.0	100.0	100.0
MARRIED COUPLES	4808	34	24	11	4	1	1	1	-	1	4885	160	5945	167	5945	50.2	2.1	1.8	1.5	1.1	0.5	1.3	4.0	-	-	11.1	35.2	1.7	18.8
YKSINÄISIÄ MIEHIÄ - ENSAMMA MÄN - SINGLE MEN	1367	332	96	21	8	1	-	2	-	-	1857	638	2465	706	2766	14.3	20.7	7.2	3.0	2.2	0.5	-	8.0	-	-	-	13.2	6.7	9.2
YKSINÄISER NAIMATTOMIA NAISIA - SINGLE UNMARRIED WOMEN	2164	578	485	245	115	49	11	1	-	-	3668	3061	6709	3006	7022	22.6	36.1	38.5	34.5	31.8	25.9	16.4	4.0	-	-	26.3	32.3	25.0	
MUITA YKSINÄISIÄ NAISIA - ANDRA EN-SAMMA KVINNOR - OTHER SINGLE WOMEN	1236	659	722	434	235	138	55	21	4	9	3512	5618	12642	6246	14362	12.9	41.1	54.4	61.0	64.9	73.0	82.1	84.0	100.0	88.9	25.3	59.3	47.1	
AVIOPAREJA - GIFTA PAR	8	-	-	-	-	-	-	-	-	-	8	-	8	-	8	0.1	-	-	-	-	-	-	-	-	-	-	0.1	-	0.0
MARRIED COUPLES	YKSINÄISIÄ ALLE 10-VUOTIAITA LAPSLIA	ENSAMMA UNDER 10-YEAR-OLD CHILDREN ..	SINGLE UNDER 10-YEAR-OLD CHILDREN ..	YKSINÄISIÄ MIEHIÄ - ENSAMMA MÄN - SINGLE MEN	YKSINÄISER NAIMATTOMIA NAISIA - SINGLE UNMARRIED WOMEN	MUITA YKSINÄISIÄ NAISIA - ANDRA EN-SAMMA KVINNOR - OTHER SINGLE WOMEN	AVIOPAREJA - GIFTA PAR	MARRIED COUPLES	YKSINÄISIÄ ALLE 10-VUOTIAITA LAPSLIA	ENSAMMA UNDER 10-YEAR-OLD CHILDREN ..	SINGLE UNDER 10-YEAR-OLD CHILDREN ..	YKSINÄISIÄ MIEHIÄ - ENSAMMA MÄN - SINGLE MEN	YKSINÄISER NAIMATTOMIA NAISIA - SINGLE UNMARRIED WOMEN	MUITA YKSINÄISIÄ NAISIA - ANDRA EN-SAMMA KVINNOR - OTHER SINGLE WOMEN	AVIOPAREJA - GIFTA PAR	MARRIED COUPLES	YKSINÄISIÄ ALLE 10-VUOTIAITA LAPSLIA	ENSAMMA UNDER 10-YEAR-OLD CHILDREN ..	SINGLE UNDER 10-YEAR-OLD CHILDREN ..	MAALISKUUNNAT - LANDSKAPMUNEN - KUNAL COMMUNES	YKSINÄISIÄ MIEHIÄ - ENSAMMA MÄN - SINGLE MEN	YKSINÄISER NAIMATTOMIA NAISIA - SINGLE UNMARRIED WOMEN	MUITA YKSINÄISIÄ NAISIA - ANDRA EN-SAMMA KVINNOR - OTHER SINGLE WOMEN	AVIOPAREJA - GIFTA PAR	MARRIED COUPLES	YKSINÄISIÄ ALLE 10-VUOTIAITA LAPSLIA	ENSAMMA UNDER 10-YEAR-OLD CHILDREN ..	SINGLE UNDER 10-YEAR-OLD CHILDREN ..	Yhteensä - SUMMA - TOTAL

TURUN JA POKIÄ LAÄNI - ÅBU UCH ÖJUNKEDUGRS LÄN









## S. JATK. — FORTS. — CONT.

Lämi — Län Perhetyyppi Familjtyp	Alle 18-vuotiaita lapsia huollettavana — Under 18-åriga barn att förärbja										Alle 18-vuotiaita lapsia huollettavana — Under 18-åriga barn att förärbja																		
	0	1	2	3	4	5	6	7	8	9	Tapauksia yhteensä Fall sammanlagt	Lapsia yhteensä Barn sammanlagt	Henkilöitä yhteensä Personer sammanlagt	Edellinen vuosi Föregående år	Lapsia yhteensä Barn sammanlagt	Henkilöitä yhteensä Personer sammanlagt	0	1	2	3	4	5	6	7	8	9	Tapauksia yhteensä Fall sammanlagt	Lapsia yhteensä Barn sammanlagt	Henkilöitä yhteensä Personer sammanlagt
KUOPIJÄN LÄÄNI — KUOPIU LÄN	100.0	100.0	100.0	100.0	100.0	100.0	100.0	100.0	100.0	100.0	100.0	100.0	5994	5994	13259	14039	3358	777	548	391	270	147	77	27	14	3	5612	100.0	100.0
YHTEENSÄ — SUMMA — TOTAL .....	54.4	1.4	2.7	1.0	1.1	1.4	-	-	-	-	33.2	75	1937	95	2081	1827	11	15	4	3	2	-	-	-	-	1862	1.3	14.6	
YKSIÄINÄISIÄ MIEHIIÄ — ENSAMMA MÄN — SINGLE MEN .....	12.6	17.9	5.1	1.0	2.2	2.7	2.6	3.7	7.1	10.7	278	878	260	682	415	139	28	4	6	4	2	1	1	-	-	600	4.9	6.6	
YKSIÄINÄISIÄ NAIMATTOMIA NAISIA — ENSAMMA OUFÖRTA KVÄNNOR — SINGLE UNMARRIED WOMEN .....	17.1	23.8	30.1	26.1	25.2	22.4	20.8	11.1	21.4	20.5	1399	2549	1347	2597	575	185	165	102	68	33	16	3	3	-	-	1150	24.7	19.2	
SAMMA AVIINNUR — OTHER SINGLE WOMEN — AVIÖPPAREJA — GIFTA PÄR .....	15.8	56.9	62.0	71.9	71.5	73.5	76.6	85.2	71.4	100.0	3906	7884	4292	6543	530	442	340	281	193	108	59	23	10	3	1989	69.0	59.5		
MARKIED COUPLES .....	0.3	-	-	-	-	-	-	-	-	0.2	-	11	-	11	-	-	-	-	-	-	-	-	-	-	-	11	-	0.1	
YKSIÄINÄISIÄ ALLE 16-VUOTIAITA LAPSLIA ENSAMMA UNDER 16-ÅRIGA BARN — SINGLE UNDER 16-YEAR-OLD CHILDREN ..	100.0	100.0	100.0	100.0	100.0	100.0	100.0	100.0	100.0	100.0	2919	7403	2884	7350	2113	485	340	225	130	62	22	8	5	2	3392	100.0	100.0		
KAUPUNGIT JA KAUPPALAT — STÄDER OCH KÖPINGAR — URBAN COMMUNES .....	56.7	1.9	1.5	0.4	0.8	-	-	-	-	37.0	26	1282	54	1292	1240	9	5	1	1	-	-	-	-	-	1256	0.9	17.3		
YKSIÄINÄISIÄ MIEHIIÄ — ENSAMMA MÄN — SINGLE MEN .....	13.0	15.9	4.4	1.8	3.1	1.6	9.1	-	20.0	11.2	160	539	147	507	275	77	15	4	4	1	2	-	1	-	379	5.5	7.3		
YKSIÄINÄISIÄ NAIMATTOMIA NAISIA — ENSAMMA OUFÖRTA KVÄNNOR — SINGLE UNMARRIED WOMEN .....	15.3	23.7	32.1	24.0	27.7	22.6	22.7	-	20.0	19.4	747	1404	734	1455	323	115	109	54	36	14	5	-	1	-	657	25.6	19.0		
MUITA YKSIÄINÄISIÄ NAISIA — ANDRA EN- SAMMA AVIINNUR — OTHER SINGLE WOMEN — AVIÖPPAREJA — GIFTA PÄR .....	12.6	58.6	62.1	73.8	68.5	75.8	68.2	100.0	60.0	100.0	32.2	1986	4170	1949	4089	267	284	211	166	89	47	15	8	3	2	1092	68.0	56.3	
MARKIED COUPLES .....	0.4	-	-	-	-	-	-	-	-	0.2	-	8	-	7	8	-	-	-	-	-	-	-	-	-	-	8	-	0.1	
YKSIÄINÄISIÄ ALLE 16-VUOTIAITA LAPSLIA ENSAMMA UNDER 16-ÅRIGA BARN — SINGLE UNDER 16-YEAR-OLD CHILDREN ..	100.0	100.0	100.0	100.0	100.0	100.0	100.0	100.0	100.0	100.0	2739	5856	3110	6749	1245	292	208	166	140	85	55	19	9	1	2220	100.0	100.0		
MAALAI SKÖNNAT — LANUSKÖNNUNNEK — RURAL COMMUNES .....	47.1	0.7	4.8	1.8	1.4	2.4	-	-	-	27.3	49	655	41	769	587	2	10	3	2	2	-	-	-	-	606	1.8	11.2		
YKSIÄINÄISIÄ MIEHIIÄ — ENSAMMA MÄN — SINGLE MEN .....	11.2	21.2	6.3	-	1.4	3.5	-	5.3	-	10.0	118	339	113	375	140	62	13	-	2	3	-	1	-	-	221	4.3	5.8		
YKSIÄINÄISIÄ NAIMATTOMIA NAISIA — ENSAMMA OUFÖRTA KVÄNNOR — SINGLE UNMARRIED WOMEN .....	20.2	24.0	26.9	28.9	22.9	22.4	20.0	15.8	22.2	22.2	652	1145	613	1142	252	70	56	48	32	19	11	3	2	-	493	23.8	19.6		
MUITA YKSIÄINÄISIÄ NAISIA — ANDRA EN- SAMMA AVIINNUR — OTHER SINGLE WOMEN — AVIÖPPAREJA — GIFTA PÄR .....	21.1	54.1	62.0	69.3	74.3	71.8	80.0	78.9	77.8	100.0	40.4	1920	3714	4459	263	158	129	115	104	61	44	15	7	1	897	70.1	63.4		
MARKIED COUPLES .....	0.2	-	-	-	-	-	-	-	-	0.1	-	3	-	4	3	-	-	-	-	-	-	-	-	-	3	-	-		
YKSIÄINÄISIÄ ALLE 16-VUOTIAITA LAPSLIA ENSAMMA UNDER 16-ÅRIGA BARN — SINGLE UNDER 16-YEAR-OLD CHILDREN ..																													

KESKI-SUOMEN LÄÄNI - MELLINEN FINLANDS LÄN

YHTEENSA - SUMMA - TOTAL .....	3223	717	528	331	212	91	64	28	5	4	5203	4729	11605	5834	14016	100.0	100.0	100.0	100.0	100.0	100.0	100.0	100.0	100.0	100.0	100.0	100.0			
YKSINÄISIÄ MIENIÄ - ENSAMMA MÄN - SINGLE MEN .....	1683	22	12	4	2	3	1	-	-	-	1727	87	1814	100	1488	52.2	3.1	2.3	1.2	0.9	3.3	1.6	-	-	-	33.2	1.8	15.6		
YKSINÄISIÄ NAISTEN NAIMATTOMIA NAISIA - ENSAMMA OIGIFTA KVINNUR - SINGLE WOMEN .....	457	164	30	8	4	-	1	-	-	-	604	270	934	356	1104	14.2	22.9	5.7	2.4	1.9	-	1.6	-	-	-	12.8	5.7	8.0		
MUITA YKSINÄISIÄ NAISIA - ANDRA EN-SAMMA KVINNUR - OTHER SINGLE WOMEN .....	619	165	177	107	43	18	8	1	-	-	1132	1139	2271	1230	2547	19.2	23.0	33.5	30.5	20.3	19.8	12.5	3.6	-	21.8	24.1	19.6			
AVIOPAREJA - GIFTA PAR - MARRIED COUPLES .....	457	366	309	218	163	70	54	27	5	4	1673	3233	6579	4142	6372	14.2	51.0	58.5	65.9	76.9	84.4	96.4	100.0	100.0	32.2	68.4	56.7			
YKSINÄISIÄ ALLE 16-VUOTIAITA LAPSLA - ENSAMMA UNDER 16-ÅRIGA BARN - SINGLE UNDER 16-YEAR-OLD CHILDREN .....	7	-	-	-	-	-	-	-	-	-	7	-	7	-	0.2	-	-	-	-	-	-	-	-	-	-	0.1	-	0.1		
KAUPUNGIT JA KAUPPALAT - STÄDER OCH KÖPINGAR - URBAN COMMUNES .....	1485	322	244	138	77	24	16	4	2	-	2312	1792	4749	2020	5403	100.0	100.0	100.0	100.0	100.0	100.0	100.0	100.0	100.0	100.0	100.0	100.0	100.0	100.0	
YKSINÄISIÄ MIENIÄ - ENSAMMA MÄN - SINGLE MEN .....	798	6	7	2	-	1	1	-	-	-	815	37	852	38	908	53.7	1.9	2.9	1.4	-	4.2	6.3	-	-	-	-	35.3	2.1	17.9	
YKSINÄISIÄ NAISTEN NAIMATTOMIA NAISIA - ENSAMMA OIGIFTA KVINNUR - SINGLE WOMEN .....	214	82	13	2	2	-	-	-	-	-	313	122	435	137	463	14.4	25.5	5.3	1.4	2.6	-	-	-	-	-	13.5	6.8	9.2		
MUITA YKSINÄISIÄ NAISIA - ANDRA EN-SAMMA KVINNUR - OTHER SINGLE WOMEN .....	286	83	49	20	6	5	1	-	-	-	533	543	1076	557	1203	19.3	25.8	34.0	35.5	26.0	25.0	31.3	25.0	-	23.1	30.3	22.7			
MARRIEDE COUPLES .....	181	151	141	85	55	17	10	3	2	-	645	1090	2380	1288	2806	12.2	46.9	57.8	61.6	71.4	70.8	62.5	75.0	100.0	27.9	60.8	50.1			
YKSINÄISIÄ ALLE 16-VUOTIAITA LAPSLA - ENSAMMA UNDER 16-ÅRIGA BARN - SINGLE UNDER 16-YEAR-OLD CHILDREN .....	6	-	-	-	-	-	-	-	-	-	6	-	6	-	1	0.4	-	-	-	-	-	-	-	-	-	0.3	-	0.1		
MALAI SKUNNAT - LANDSKMMUNER - MUNICIPAL COMMUNES .....	1738	395	284	193	135	67	48	24	3	4	2891	2937	6856	3814	8613	100.0	100.0	100.0	100.0	100.0	100.0	100.0	100.0	100.0	100.0	100.0	100.0	100.0	100.0	
YKSINÄISIÄ MIENIÄ - ENSAMMA MÄN - SINGLE MEN .....	885	16	5	2	2	2	-	-	-	-	912	50	962	68	1040	50.9	4.1	1.8	1.0	1.5	3.0	-	-	-	-	-	31.5	1.7	14.0	
YKSINÄISIÄ NAISTEN NAIMATTOMIA NAISIA - ENSAMMA OIGIFTA KVINNUR - SINGLE WOMEN .....	243	82	17	6	2	-	1	-	-	-	351	146	499	219	621	14.0	20.8	6.0	3.1	1.5	-	2.1	-	-	-	12.1	5.0	7.3		
MUITA YKSINÄISIÄ NAISIA - ANDRA EN-SAMMA KVINNUR - OTHER SINGLE WOMEN .....	333	82	94	52	23	12	3	-	-	-	599	596	1195	673	1344	19.2	20.8	33.1	26.9	17.0	17.9	6.3	-	-	-	20.7	20.3	17.4		
AVIOPAREJA - GIFTA PAR - MARRIED COUPLES .....	276	215	168	133	108	53	44	24	3	4	1028	2143	4199	2854	5564	15.9	54.4	59.2	68.9	80.0	79.1	91.7	100.0	100.0	35.6	73.0	61.2			
YKSINÄISIÄ ALLE 16-VUOTIAITA LAPSLA - ENSAMMA UNDER 16-ÅRIGA BARN - SINGLE UNDER 16-YEAR-OLD CHILDREN .....	1	-	-	-	-	-	-	-	-	-	1	-	1	-	4	0.1	-	-	-	-	-	-	-	-	-	0.0	-	0.0		
YHTEENSA - SUMMA - TOTAL .....	100.0	100.0	100.0	100.0	100.0	100.0	100.0	100.0	100.0	100.0	100.0	100.0	100.0	100.0	17220	4120	1019	782	471	288	140	63	24	11	16	6934	100.0	100.0		
YKSINÄISIÄ MIENIÄ - ENSAMMA MÄN - SINGLE MEN .....	46.1	2.0	2.3	1.7	1.0	1.4	-	-	-	-	28.1	110	2060	135	2117	1898	20	18	8	3	2	-	-	-	-	1	1	1	12.8	
YKSINÄISIÄ NAISTEN NAIMATTOMIA NAISIA - ENSAMMA OIGIFTA KVINNUR - SINGLE WOMEN .....	16.7	18.8	5.9	4.2	4.5	2.1	1.6	4.2	9.1	6.3	13.9	444	1410	441	1435	688	192	46	20	13	3	1	1	1	1	1	1	966	6.7	8.8
MUITA YKSINÄISIÄ NAISIA - ANDRA EN-SAMMA KVINNUR - OTHER SINGLE WOMEN .....	19.6	29.5	29.5	24.8	22.2	15.7	9.5	4.2	9.1	6.3	22.4	1540	3090	1569	4218	806	301	231	117	64	22	6	1	1	1	1	1	1550	23.2	19.3
AVIOPAREJA - GIFTA PAR - MARRIED COUPLES .....	17.5	44.7	62.3	69.2	72.2	80.7	88.9	91.7	72.7	87.5	35.5	4546	9470	5013	10445	722	506	487	326	208	113	56	22	8	14	2462	68.5	59.1		
YKSINÄISIÄ ALLE 16-VUOTIAITA LAPSLA - ENSAMMA UNDER 16-ÅRIGA BARN - SINGLE UNDER 16-YEAR-OLD CHILDREN .....	0.1	-	-	-	-	-	-	-	-	-	0.1	-	6	-	5	6	-	-	-	-	-	-	-	-	-	-	6	-	0.0	
KAUPUNGIT JA KAUPPALAT - STÄDER OCH KÖPINGAR - URBAN COMMUNES .....	100.0	100.0	100.0	100.0	100.0	100.0	100.0	100.0	100.0	100.0	100.0	100.0	100.0	100.0	7854	2290	577	457	226	128	45	22	5	3	5	3758	100.0	100.0		
YKSINÄISIÄ MIENIÄ - ENSAMMA MÄN - SINGLE MEN .....	52.4	1.4	0.9	1.8	0.8	2.2	-	-	-	-	32.4	45	1264	47	1272	1200	8	4	4	1	1	-	-	-	-	1	1	1219	1.4	15.7
YKSINÄISIÄ NAISTEN NAIMATTOMIA NAISIA - ENSAMMA OIGIFTA KVINNUR - SINGLE WOMEN .....	15.8	18.5	4.4	4.0	3.1	6.4	4.5	-	-	-	13.4	206	710	205	683	361	107	20	9	4	2	1	-	-	-	-	504	6.5	8.8	
MUITA YKSINÄISIÄ NAISIA - ANDRA EN-SAMMA KVINNUR - OTHER SINGLE WOMEN .....	18.4	31.7	32.4	27.9	28.9	19.6	13.4	-	-	-	22.9	869	1731	765	1600	421	183	148	63	37	7	3	-	-	-	-	862	27.6	21.4	
AVIOPAREJA - GIFTA PAR - MARRIED COUPLES .....	13.3	48.4	62.4	66.4	67.2	77.8	81.8	100.0	66.7	100.0	31.1	2029	4367	2047	4441	304	279	285	150	86	35	18	5	2	5	1169	64.4	54.1		
YKSINÄISIÄ ALLE 16-VUOTIAITA LAPSLA - ENSAMMA UNDER 16-ÅRIGA BARN - SINGLE UNDER 16-YEAR-OLD CHILDREN .....	0.2	-	-	-	-	-	-	-	-	-	0.1	-	4	-	2	4	-	-	-	-	-	-	-	-	-	-	4	-	0.0	

HAASAN LÄÄNI - VASA LÄN

YHTEENSA - SUMMA - TOTAL .....	100.0	100.0	100.0	100.0	100.0	100.0	100.0	100.0	100.0	100.0	100.0	100.0	100.0	100.0	100.0	100.0	100.0	100.0	100.0	100.0	100.0	100.0	100.0	100.0	100.0	100.0	100.0	100.0	100.0	100.0	100.0	
YKSINÄISIÄ MIENIÄ - ENSAMMA MÄN - SINGLE MEN .....	46.1	2.0	2.3	1.7	1.0	1.4	-	-	-	-	28.1	110	2060	135	2117	1898	20	18	8	3	2	-	-	-	-	1	1	1	1	1950	1.7	12.8
YKSINÄISIÄ NAISTEN NAIMATTOMIA NAISIA - ENSAMMA OIGIFTA KVINNUR - SINGLE WOMEN .....	16.7	18.8	5.9	4.2	4.5	2.1	1.6	4.2	9.1	6.3	13.9	444	1410	441	1435	688	192	46	20	13	3	1	1	1	1	1	1	1	966	6.7	8.8	
MUITA YKSINÄISIÄ NAISIA - ANDRA EN-SAMMA KVINNUR - OTHER SINGLE WOMEN .....	19.6	29.5	29.5	24.8	22.2	15.7	9.5	4.2	9.1	6.3	22.4	1540	3090	1569	4218	806	301	231	117	64	22	6	1	1	1	1	1	1	1550	23.2	19.3	
AVIOPAREJA - GIFTA PAR - MARRIED COUPLES .....	17.5	44.7	62.3	69.2	72.2	80.7	88.9	91.7	72.7	87.5	35.5	4546	9470	5013	10445	722	506	487	326	208	113	56	22	8	14	2462	68.5	59.1				
YKSINÄISIÄ ALLE 16-VUOTIAITA LAPSLA - ENSAMMA UNDER 16-ÅRIGA BARN - SINGLE UNDER 16-YEAR-OLD CHILDREN .....	0.1	-	-	-	-	-	-	-	-	-	0.1	-	6	-	5	6	-	-	-	-	-	-	-	-	-	-	-	6	-	0.0		
KAUPUNGIT JA KAUPPALAT - STÄDER OCH KÖPINGAR - URBAN COMMUNES .....	100.0	100.0	100.0	100.0	100.0	100.0	100.0	100.0	100.0	100.0	100.0	100.0	100.0	100.0	8076	2064	577	457	226	128	45	22	5	3	5	3758	100.0	100.0				
YKSINÄISIÄ MIENIÄ - ENSAMMA MÄN - SINGLE MEN .....	52.4	1.4	0.9	1.8	0.8	2.2	-	-	-	-	32.4	45	1264	47	1272	1200	8	4	4	1	1	-	-	-	-	1	1	1219	1.4	15.7		
YKSINÄISIÄ NAISTEN NAIMATTOMIA NAISIA - ENSAMMA OIGIFTA KVINNUR - SINGLE WOMEN .....	15.8	18.5	4.4	4.0	3.1	6.4	4.5	-	-	-	13.4	206	710	205	683	361	107	20	9	4	2	1	-	-	-	-	504	6.5	8.8			
MUITA YKSINÄISIÄ NAISIA - ANDRA EN-SAMMA KVINNUR - OTHER SINGLE WOMEN .....	18.4	31.7	32.4	27.9	28.9	19.6	13.4	-	-	-	22.9	869	1731	765	1600	421	183	148	63	37	7	3	-	-	-	-	862	27.6	21.4			
AVIOPAREJA - GIFTA PAR - MARRIED COUPLES .....	13.3	48.4	62.4	66.4	67.2	77.8	81.8	100.0	66.7	100.0	31.1	2029	4367	2047	4441	304	279	285	150	86	35	18	5	2	5	1169	64.4	54.1				
YKSINÄISIÄ ALLE 16-VUOTIAITA LAPSLA - ENSAMMA UNDER 16-ÅRIGA BARN - SINGLE UNDER 16-YEAR-OLD CHILDREN .....	0.2	-	-	-	-	-	-	-	-	-	0.1	-	4	-	2	4	-	-	-	-	-	-	-	-	-	-	4	-	0.0			







UUDENMAAN LÄÄNI - NYLANDS LÄN

	2587	4327	8	8161	2757	13746	1762	26426	47222	29021	51557	52499	58592	100.0	100.0	100.0	100.0	100.0	100.0	100.0	100.0	100.0	100.0	100.0	100.0	100.0		
YHTEENSÄ - SUMMA	2587	4327	8	8161	2757	13746	1762	26426	47222	29021	51557	52499	58592	100.0	100.0	100.0	100.0	100.0	100.0	100.0	100.0	100.0	100.0	100.0	100.0	100.0	100.0	
VANHUUS - ALDERDOM - OLD AGE	212	237	3	829	324	894	739	2786	2981	3001	3221	3083	3412	8.2	5.5	37.5	10.2	11.8	6.5	41.9	10.5	6.3	10.3	6.2	6.2	6.2	6.2	
SATRAUS - SJKUODOM - ILLNESS	1970	3118	-	3776	1727	5021	876	11398	17807	13368	20925	16842	23193	76.1	72.1	-	46.2	62.6	36.5	69.7	43.1	37.7	46.1	40.6				
MIELISAIIR - VAJAMIEL - SINNESSJUKKODOM	41	53	5	324	64	370	125	883	1132	929	1190	1235	1319	1.6	1.2	62.5	4.0	2.3	2.7	7.1	3.3	2.4	3.2	2.3				
PSYKISK EFTERBLIV - INSANITY DEBILITY	45	100	-	24	49	49	-	122	287	167	387	264	479	1.7	2.3	-	0.3	1.8	0.4	-	0.5	0.6	0.6	0.8				
SYNNYTYSS - BARNSBÖRD - CHILDBIRTH	17	19	-	54	17	67	18	156	235	173	254	271	301	0.7	0.4	-	0.7	0.6	0.5	1.0	0.6	0.5	0.6	0.8				
INVALIDITET - INVALIDITET - INVALID IDITY	105	319	-	691	178	1037	1	1907	6223	2012	6542	6563	6956	4.1	7.4	-	8.5	6.5	7.5	0.1	7.2	13.2	6.9	12.7				
PERHESUHTEET - FAMILJEFORHÅLLANDEN - FAMILY CONDITIONS	89	184	-	1453	237	2799	1	4490	8639	4579	8823	9236	9491	3.4	4.3	-	17.8	8.6	20.4	0.1	17.0	18.3	15.8	17.1				
EPÄSOSIAALINEN ELÄMÄNTAPA - ASSOCIAL LEVÄSDSÄTT - UNSOCIAL WAY OF LIVING	14	27	-	91	4	1028	-	1123	1864	1137	1891	4037	4156	1.1	0.1	7.5	-	4.2	-	3.9	3.9	3.9	3.7	3.7				
MUU SYV - ANNAN ORSAK - OTHER REASON	94	270	-	921	157	2468	2	3568	8039	3642	8309	8958	9274	3.6	6.2	-	11.3	5.7	18.0	0.1	13.4	17.0	12.5	16.1				
EI TIETOA - INGA UPPLIFFTER - NO INFORMATION	-	-	-	-	-	-	-	13	15	13	15	10	11	-	-	-	-	-	0.1	-	0.0	0.0	0.0	0.0				
KAUPUNGIT JA KAUPPALAT - STÄDER OCH KÖPINGAR - URBAN COMMUNES	2133	3449	2	7405	2595	11681	1759	23440	40782	25575	44233	45547	50301	100.0	100.0	100.0	100.0	100.0	100.0	100.0	100.0	100.0	100.0	100.0	100.0	100.0	100.0	100.0
VANHUUS - ALDERDOM - OLD AGE	201	222	-	806	320	735	738	2599	2771	2800	2993	2831	3139	9.4	6.4	-	10.9	12.3	6.3	42.0	11.1	6.8	10.9	6.8				
SATRAUS - SJKUODOM - ILLNESS	1598	2412	-	3403	1613	4196	875	10087	15000	11685	17412	15976	19333	74.9	69.9	-	46.0	62.2	35.9	49.7	43.0	36.8	45.7	39.4				
MIELISAIIR - VAJAMIEL - SINNESSJUKKODOM	34	41	2	287	60	291	125	763	942	799	985	1058	1126	1.6	1.2	100.0	3.9	2.3	2.5	7.1	3.3	2.3	3.1	2.2				
PSYKISK EFTERBLIV - INSANITY DEBILITY	39	87	-	19	47	42	-	108	247	147	334	264	389	1.8	2.5	-	0.5	1.8	0.4	-	0.5	0.6	0.6	0.8				
SYNNYTYSS - BARNSBÖRD - CHILDBIRTH	7	9	-	38	15	47	18	118	177	125	186	213	234	0.3	0.3	-	0.5	0.6	0.4	1.0	0.5	0.4	0.5	0.4				
INVALIDITET - INVALIDITET - INVALID IDITY	91	273	-	583	168	904	-	1655	5275	1746	5548	5614	5892	4.3	7.9	-	7.9	6.5	7.7	-	7.1	12.9	6.8	12.5				
PERHESUHTEET - FAMILJEFORHÅLLANDEN - FAMILY CONDITIONS	74	156	-	1354	217	2420	1	3952	7629	4066	7745	8228	8432	3.5	6.5	-	18.3	8.4	20.7	0.1	17.0	18.7	15.9	17.6				
EPÄSOSIAALINEN ELÄMÄNTAPA - ASSOCIAL LEVÄSDSÄTT - UNSOCIAL WAY OF LIVING	8	12	-	64	3	808	-	913	1666	891	1648	3400	3311	0.4	0.3	-	0.9	0.1	6.9	-	3.7	3.5	3.4	3.3				
MUU SYV - ANNAN ORSAK - OTHER REASON	81	237	-	851	152	2230	2	3233	7235	3316	7532	8098	8369	3.8	6.9	-	11.5	5.9	19.1	0.1	13.8	17.9	13.0	17.0				
EI TIETOA - INGA UPPLIFFTER - NO INFORMATION	-	-	-	-	-	-	-	10	10	10	10	5	5	-	-	-	-	-	0.1	-	0.0	0.0	0.0	0.0				
SIITÄ - DÄRAV - OF WHICH	1480	2027	-	5809	2286	6181	1758	16034	25249	17514	27276	27754	30342	100.0	100.0	100.0	100.0	100.0	100.0	100.0	100.0	100.0	100.0	100.0	100.0	100.0	100.0	100.0
HELSTINKI - HELSINGFORS	168	183	-	701	315	464	738	2218	2337	2386	2520	2265	2494	11.4	9.0	-	12.1	13.8	7.5	42.0	13.8	9.3	13.6	9.2				
VANHUUS - ALDERDOM - OLD AGE	1158	1687	-	2723	1480	2576	874	7623	9982	8781	11469	10336	12465	78.2	73.4	-	46.9	63.4	41.7	49.7	47.5	39.5	50.1	42.0				
SATRAUS - SJKUODOM - ILLNESS	23	28	-	227	52	190	125	594	648	617	696	782	815	1.6	1.4	-	3.9	2.3	3.1	7.1	3.7	2.6	3.5	2.6				
MIELISAIIR - VAJAMIEL - SINNESSJUKKODOM	22	44	-	19	43	29	-	91	208	113	252	195	294	1.5	2.2	-	0.3	1.9	0.5	-	0.6	0.8	0.6	0.5				
PSYKISK EFTERBLIV - INSANITY DEBILITY	2	5	-	3	1	1	-	1	2	1	1	1	1	0.2	0.2	-	0.5	0.6	0.4	1.0	0.6	0.5	0.5	0.5				
SYNNYTYSS - BARNSBÖRD - CHILDBIRTH	3	4	-	31	14	27	18	90	120	93	124	155	162	0.2	0.2	-	4.5	4.6	4.2	-	3.9	7.8	3.8	7.5				
INVALIDITET - INVALIDITET - INVALID IDITY	36	89	-	263	106	259	-	628	1964	664	2053	2191	2258	2.4	4.4	-	19.5	7.6	24.1	0.1	17.5	21.3	16.1	20.0				
PERHESUHTEET - FAMILJEFORHÅLLANDEN - FAMILY CONDITIONS	29	70	-	1133	173	1492	1	2799	5374	2828	5444	5777	5848	2.0	3.5	-	0.1	0.1	0.4	-	0.2	0.3	0.2	0.3				
EPÄSOSIAALINEN ELÄMÄNTAPA - ASSOCIAL LEVÄSDSÄTT - UNSOCIAL WAY OF LIVING	-	-	-	7	-	25	-	32	78	32	78	542	554	-	-	-	-	-	-	-	-	-	-	-				
MUU SYV - ANNAN ORSAK - OTHER REASON	41	122	-	705	133	1119	2	1959	4518	2000	4640	5309	5456	2.8	6.0	-	12.1	5.8	18.1	0.1	12.2	17.9	11.4	17.0				
EI TIETOA - INGA UPPLIFFTER - NO INFORMATION	-	-	-	-	-	-	-	-	-	-	-	-	-	-	-	-	-	-	-	-	-	-	-	-				
MAALISKUNNAT - LANDSKOMMUNER - RURAL COMMUNES	454	878	6	756	162	2065	3	2986	6440	3446	7324	6952	8291	100.0	100.0	100.0	100.0	100.0	100.0	100.0	100.0	100.0	100.0	100.0	100.0	100.0	100.0	100.0
VANHUUS - ALDERDOM - OLD AGE	11	15	3	23	4	159	1	187	210	201	228	252	273	2.4	1.7	50.0	3.0	2.5	7.7	33.3	6.3	3.3	5.8	3.1				
SATRAUS - SJKUODOM - ILLNESS	372	706	-	371	114	825	1	1311	2807	1683	3513	2866	3860	81.9	80.4	-	49.1	70.4	40.0	33.3	43.9	43.6	48.8	48.0				
MIELISAIIR - VAJAMIEL - SINNESSJUKKODOM	7	12	3	37	4	79	-	120	190	130	205	177	193	1.5	1.4	50.0	4.9	2.5	3.8	-	4.0	3.0	3.8	2.8				
PSYKISK EFTERBLIV - INSANITY DEBILITY	6	13	-	5	2	7	-	14	40	20	53	40	90	1.3	1.5	-	0.7	1.2	0.3	-	0.5	0.6	0.7	0.7				
SYNNYTYSS - BARNSBÖRD - CHILDBIRTH	10	10	-	16	2	20	-	38	58	48	68	58	67	2.2	1.1	-	2.1	1.2	1.0	-	1.3	0.9	1.4	0.9				
INVALIDITET - INVALIDITET - INVALID IDITY	14	46	-	108	10	133	1	252	948	266	994	949	1064	3.1	5.2	-	14.3	6.2	6.4	33.3	8.4	14.7	7.7	13.6				
PERHESUHTEET - FAMILJEFORHÅLLANDEN - FAMILY CONDITIONS	15	28	-	99	20	379	-	498	1010	513	1038	1008	1068	3.3	3.2	-	13.1	12.3	18.4	-	16.7	15.7	14.9	14.2				
EPÄSOSIAALINEN ELÄMÄNTAPA - ASSOCIAL LEVÄSDSÄTT - UNSOCIAL WAY OF LIVING	6	15	-	27	1	222	-	250	428	256	443	737	765	1.3	1.7	-	3.6	0.6	10.8	-	8.4	6.6	7.4	6.0				
MUU SYV - ANNAN ORSAK - OTHER REASON	13	33	-	70	5	238	-	313	744	326	777	860	905	2.9	3.8	-	9.3	3.1	11.5	-	10.5	11.6	9.5	10.6				
EI TIETOA - INGA UPPLIFFTER - NO INFORMATION	-	-	-	-	-	-	-	3	5	3	5	5	6	-	-	-	-	-	0.1	-	0.1	0.1	0.1	0.1				

1) Kantamato 31. 12. 1973 valittujen tilanteen mukaan. - Kommunform enligt situation den 31. 12. 1973



AHVENANMAA - ÅLAND

YHTEENSÄ - SUMMA - TOTAL	2097	4365	8	4309	1166	9424	1	14880	30031	16985	34404	32015	37726	527	100.0	100.0	100.0	100.0	100.0	100.0	100.0	100.0	100.0	100.0	
VANHUUS - ÅLDERDOM - OLD AGE	40	74	5	63	4	224	-	291	436	336	515	439	527		100.0	100.0	100.0	100.0	100.0	100.0	100.0	100.0	100.0	100.0	
SAIRAUS - SJKDOM - ILLNESS																									
MIELEISAIR. - VÄJAAHMIEL. - SINNESSJUKDOM	34	65	2	18	2	42	-	62	97	98	164	114	176		85.0	87.8	20.0	40.0	40.0	40.0	12.7	4.5	6.2	4.4	5.7
PSYKISK EFTERBLIV. - INSANITY/DEBILITY	1	1	2	10	-	8	-	18	24	21	27	8	13		2.5	1.4	40.0	15.9	18.6	3.6	0.4	6.2	5.5	6.3	5.2
SYNNYTY - BARNSBÖRD - CHILD BIRTH	1	1	1	3	-	1	-	2	3	2	3	8	8		1	1	1.6	0.4	0.4	0.4	0.7	0.7	0.6	0.6	
INVALIDIT. - INVALIDITET - INVALIDITY	1	1	3	5	1	2	-	6	6	7	6	6	7		2.5	1.4	4.8	25.0	0.9	0.9	2.1	1.4	2.1	1.4	
PERHESUHTEET - FAMILJEFÖRHÅLLANDEN - FAMILY CONDITIONS																									
EPÄSOSIAALINEN ELÄMÄNTAPA - ASOCIALT LEVNADSÅTT - UNSOCIAL WAY OF LIVING	1	1	6	8	-	8	-	16	51	16	51	69	91		12.7	-	12.7	-	3.6	3.6	5.5	11.7	4.8	9.9	
LEVNADSÅTT - UNSOCIAL WAY OF LIVING	1	1	1	70	1	70	-	77	87	78	88	72	73		2.5	1.4	9.5	25.0	31.3	9.5	25.0	20.0	23.2	17.1	
TYÖTTÖMYYS - ARBETSLÖSHET - UNEMPL.	1	1	2	58	-	58	-	60	93	60	93	73	73		3.2	-	3.2	-	25.9	25.9	20.6	21.3	17.9	18.1	
MUI SYVA - ANNAN ORSÄK - OTHER REASON	3	6	7	24	-	24	-	31	55	34	61	49	62		7.5	8.1	11.1	-	10.7	10.7	10.7	12.6	10.1	11.8	
EI TIETOA - INGA UPPGIFTER - NO INFORMATION																									
KAUPUNGIIT JA KAUPPALAT - STÖDER OCH KÖP INGAR - URBAN COMMUNES	15	29	-	48	4	188	-	240	351	255	380	363	401		100.0	100.0	100.0	100.0	100.0	100.0	100.0	100.0	100.0	100.0	100.0
VANHUUS - ÅLDERDOM - OLD AGE																									
SAIRAUS - SJKDOM - ILLNESS	12	23	-	17	2	30	-	49	75	61	98	93	117		80.0	79.3	12.5	35.4	50.0	16.0	1.6	3.8	2.8	3.5	2.6
MIELEISAIR. - VÄJAAHMIEL. - SINNESSJUKDOM																									
PSYKISK EFTERBLIV. - INSANITY/DEBILITY																									
SYNNYTY - BARNSBÖRD - CHILD BIRTH																									
INVALIDIT. - INVALIDITET - INVALIDITY																									
PERHESUHTEET - FAMILJEFÖRHÅLLANDEN - FAMILY CONDITIONS																									
EPÄSOSIAALINEN ELÄMÄNTAPA - ASOCIALT LEVNADSÅTT - UNSOCIAL WAY OF LIVING																									
TYÖTTÖMYYS - ARBETSLÖSHET - UNEMPL.																									
MUI SYVA - ANNAN ORSÄK - OTHER REASON	3	6	7	21	-	21	-	28	48	31	54	46	55		20.0	20.7	14.6	-	11.2	11.2	11.7	13.7	12.2	14.2	
EI TIETOA - INGA UPPGIFTER - NO INFORMATION																									
MAALAISKUNNAT - LANDSKOMMUNER - RURAL COMMUNES	25	45	5	15	-	36	-	51	85	81	135	76	126		100.0	100.0	100.0	100.0	100.0	100.0	100.0	100.0	100.0	100.0	100.0
VANHUUS - ÅLDERDOM - OLD AGE																									
SAIRAUS - SJKDOM - ILLNESS	22	42	2	12	-	12	-	13	22	37	66	21	59		88.0	93.3	20.0	40.0	6.7	33.3	19.4	17.6	10.6	12.3	7.4
MIELEISAIR. - VÄJAAHMIEL. - SINNESSJUKDOM																									
PSYKISK EFTERBLIV. - INSANITY/DEBILITY	1	1	2	6	-	4	-	10	10	13	13	5	9		4.0	2.2	40.0	40.0	11.1	11.1	19.6	11.8	16.0	9.6	
SYNNYTY - BARNSBÖRD - CHILD BIRTH																									
INVALIDIT. - INVALIDITET - INVALIDITY	1	1	1	2	-	1	-	3	3	4	4	5	6		4.0	2.2	13.3	-	2.8	2.8	5.9	3.5	4.9	3.0	
PERHESUHTEET - FAMILJEFÖRHÅLLANDEN - FAMILY CONDITIONS																									
EPÄSOSIAALINEN ELÄMÄNTAPA - ASOCIALT LEVNADSÅTT - UNSOCIAL WAY OF LIVING																									
TYÖTTÖMYYS - ARBETSLÖSHET - UNEMPL.																									
MUI SYVA - ANNAN ORSÄK - OTHER REASON																									
EI TIETOA - INGA UPPGIFTER - NO INFORMATION																									

HÄNEEN LÄÄNI - TAVASTEHUS LÄN

YHTEENSÄ - SUMMA - TOTAL	2097	4365	8	4309	1166	9424	1	14880	30031	16985	34404	32015	37726	527	100.0	100.0	100.0	100.0	100.0	100.0	100.0	100.0	100.0	100.0	
VANHUUS - ÅLDERDOM - OLD AGE	248	267	1	114	20	474	-	608	685	854	952	744	1040		2.6	1.7	5.0	-	4.1	4.1	2.3	5.0	2.8	3.2	
SAIRAUS - SJKDOM - ILLNESS	1401	2877	1	1415	594	3218	-	5227	9920	6829	12798	11742	15790		66.8	65.9	12.5	32.8	51.8	34.1	35.1	33.0	39.0	37.2	
MIELEISAIR. - VÄJAAHMIEL. - SINNESSJUKDOM	42	73	7	208	32	273	-	513	767	562	847	749	812		1.7	87.5	4.5	2.8	2.9	3.4	2.6	3.3	3.2	2.5	
PSYKISK EFTERBLIV. - INSANITY/DEBILITY	73	174	1	20	46	52	-	94	205	171	379	210	245		4.0	4.0	0.5	4.0	0.3	0.7	0.7	1.0	1.1	1.1	
SYNNYTY - BARNSBÖRD - CHILD BIRTH	14	28	-	32	8	35	-	95	173	109	201	214	255		0.7	0.6	0.7	0.6	0.6	0.6	0.6	0.6	0.6	0.6	
INVALIDIT. - INVALIDITET - INVALIDITY																									
PERHESUHTEET - FAMILJEFÖRHÅLLANDEN - FAMILY CONDITIONS	111	382	-	599	149	795	-	1543	3382	1654	5744	5333	5705		13.9	8.8	13.9	13.0	8.4	10.4	17.9	9.7	16.7	16.7	
EPÄSOSIAALINEN ELÄMÄNTAPA - ASOCIALT LEVNADSÅTT - UNSOCIAL WAY OF LIVING	101	239	-	939	163	2276	-	3378	5522	3479	5761	6160	6419		4.8	5.5	21.8	14.2	24.2	22.7	18.4	20.5	16.7	16.7	
TYÖTTÖMYYS - ARBETSLÖSHET - UNEMPL.	29	91	-	453	68	1142	-	1643	2702	1672	2793	3503	3636		1.4	2.1	10.5	4.2	12.1	11.0	9.0	9.8	8.1	8.1	
MUI SYVA - ANNAN ORSÄK - OTHER REASON	75	220	-	529	86	1195	-	1770	4686	1845	4906	3374	3578		3.6	5.0	12.3	7.5	12.3	11.9	15.6	10.9	14.3	14.3	
EI TIETOA - INGA UPPGIFTER - NO INFORMATION	3	14	-	-	-	-	-	4	1	8	23	6	6		0.1	0.3	-	-	0.0	0.0	0.0	0.0	0.0	0.0	



KAUPUNGIT JA KAUPPALAT - STÄDER OCH  
KÖP INGAR - URBAN COMMUNES

	689	1277	1054	250	3763	1	5068	9483	5756	10760	10536	12292	100.0	100.0	100.0	100.0	100.0	100.0	100.0	100.0	100.0	100.0	100.0	100.0	
VANHUUS - ALDERDOM - OLD AGE	46	56	14	3	174	1	191	206	237	262	240	287	6.7	4.4	1.3	1.2	4.6	3.8	2.2	4.1	2.4	2.4	2.4	2.4	2.4
SATRAUS - SJUKDOM - ILLNESS	487	891	445	144	1354	1	1944	3494	2431	4385	3853	5107	70.8	69.8	42.2	57.6	36.0	100.0	38.4	36.8	42.2	40.8	40.8	40.8	40.8
MIELISAIR.-VAJAAMIEL.- SINNESSJUKDOM																									
PSYKISK EFTERBLIV.-INSANITY,DEBILITY	18	24	30	5	107	-	142	202	160	226	245	277	2.6	1.9	2.8	2.0	2.8	2.8	2.1	2.8	2.1	2.8	2.1	2.8	2.1
SYNNYYS - BARNSBÖRD - CHILDBIRTH	15	35	8	1	8	-	14	34	29	69	35	91	2.2	2.7	0.1	2.0	0.2	0.3	0.4	0.5	0.6	0.6	0.7	0.7	0.6
INVALIDIT.- INVALIDITET - INVALIDITY	5	6	1	1	29	-	38	70	43	76	77	95	0.7	0.5	0.8	0.4	0.8	0.7	0.7	0.7	0.7	0.7	0.7	0.7	0.7
PERHESUITEET - FAMILJEFORHÅLLANDEN - FAMILY CONDITIONS	23	68	165	37	305	-	507	1618	530	1686	1505	1624	3.3	5.3	15.7	14.8	8.1	10.0	17.1	9.2	15.7	15.7	15.7	15.7	15.7
EPÄSOSIAALINEN ELÄMÄNTAPA - SOCIALT LEVNAOSSÄTT - UNSOCIAL WAY OF LIVING	63	129	207	35	1080	-	1322	2111	1385	2240	2340	2502	9.2	10.1	19.6	14.0	28.7	26.1	22.3	24.1	20.8	20.8	20.8	20.8	20.8
TYÖTÖMYY - ARBETSLOSHEIT - UNEMPL.	19	34	94	14	449	-	557	948	576	982	1550	1601	2.8	2.7	8.9	5.6	11.9	11.0	10.0	10.0	9.1	9.1	9.1	9.1	9.1
MUU SYV - ANNAN ORSAK - OTHER REASON	12	34	90	6	257	-	353	800	365	834	682	705	1.7	2.7	8.5	2.4	6.8	7.0	8.4	6.3	7.8	7.8	7.8	7.8	7.8
EI TIETOA - INGA UPPGIFTER - NO INFORMATION	-	-	-	-	-	-	-	-	-	-	-	-	-	-	-	-	-	-	-	-	-	-	-	-	-
MAALAIISKUNNAT - LANDSKOMMUNER - RURAL COMMUNES	315	604	6	319	56	873	-	1248	1569	3424	3148	4107	100.0	100.0	100.0	100.0	100.0	100.0	100.0	100.0	100.0	100.0	100.0	100.0	100.0
VANHUUS - ALDERDOM - OLD AGE	32	35	6	6	65	-	71	80	103	115	124	166	10.2	5.8	1.9	7.4	7.4	7.4	5.7	2.8	6.6	3.4	3.4	3.4	3.4
SATRAUS - SJUKDOM - ILLNESS	233	477	137	32	349	-	518	1131	751	1608	1258	1949	74.0	79.0	42.9	57.1	40.0	41.5	40.2	47.9	47.0	47.0	47.0	47.0	47.0
MIELISAIR.-VAJAAMIEL.- SINNESSJUKDOM																									
PSYKISK EFTERBLIV.-INSANITY,DEBILITY	5	6	6	1	44	-	40	97	71	109	140	161	1.6	1.0	100.0	4.7	1.8	5.0	4.8	3.4	4.5	3.2	3.2	3.2	3.2
SYNNYYS - BARNSBÖRD - CHILDBIRTH	5	15	2	2	4	-	7	17	12	32	8	46	1.6	2.5	0.3	3.6	0.5	0.6	0.6	0.6	0.9	0.9	0.9	0.9	0.9
INVALIDIT.- INVALIDITET - INVALIDITY	5	8	1	1	17	-	25	42	30	50	45	59	1.6	1.3	2.2	1.8	1.9	2.0	1.5	1.5	1.5	1.5	1.5	1.5	1.5
PERHESUITEET - FAMILJEFORHÅLLANDEN - FAMILY CONDITIONS	4	12	53	7	74	-	134	515	138	527	464	556	1.3	2.0	16.6	12.5	8.5	10.7	18.3	8.8	15.4	15.4	15.4	15.4	15.4
EPÄSOSIAALINEN ELÄMÄNTAPA - SOCIALT LEVNAOSSÄTT - UNSOCIAL WAY OF LIVING	20	33	49	10	156	-	215	468	235	501	583	628	6.3	5.5	15.4	17.9	17.9	17.2	16.6	15.0	14.6	14.6	14.6	14.6	14.6
TYÖTÖMYY - ARBETSLOSHEIT - UNEMPL.	5	8	26	1	98	-	125	265	130	273	370	382	1.6	1.3	8.2	1.8	11.2	10.0	9.4	8.3	8.0	8.0	8.0	8.0	8.0
MUU SYV - ANNAN ORSAK - OTHER REASON	4	7	24	2	59	-	85	195	89	192	156	160	1.3	1.2	7.5	3.6	6.8	6.8	6.6	5.7	5.6	5.6	5.6	5.6	
EI TIETOA - INGA UPPGIFTER - NO INFORMATION	2	3	1	1	7	-	8	14	10	17	17	-	0.6	0.5	0.3	0.8	0.8	0.6	0.5	0.6	0.6	0.6	0.6	0.6	
MICHELIN LÄNNI - ST MICHELLES LÄN																									
YHTEENSÄ - SUNNVA - TOTAL	687	1478	910	230	3072	3	4215	9696	4902	11174	9838	12220	100.0	100.0	100.0	100.0	100.0	100.0	100.0	100.0	100.0	100.0	100.0	100.0	100.0
VANHUUS - ALDERDOM - OLD AGE	52	62	24	2	189	-	215	275	267	337	244	347	7.6	4.2	2.6	0.9	6.2	5.1	2.8	5.4	3.0	3.0	3.0	3.0	3.0
SATRAUS - SJUKDOM - ILLNESS	502	1079	279	113	1109	2	1503	3393	2005	4472	3834	5515	73.1	73.0	30.7	49.1	36.1	66.7	35.7	35.0	40.9	40.0	40.0	40.0	40.0
MIELISAIR.-VAJAAMIEL.- SINNESSJUKDOM																									
PSYKISK EFTERBLIV.-INSANITY,DEBILITY	28	47	29	4	91	-	124	186	152	233	203	245	4.1	3.2	3.2	1.7	3.0	2.9	1.9	3.1	2.1	2.1	2.1	2.1	
SYNNYYS - BARNSBÖRD - CHILDBIRTH	18	29	2	2	7	-	11	19	29	48	20	73	2.6	2.0	0.2	0.9	0.2	0.3	0.2	0.6	0.4	0.4	0.4	0.4	0.4
INVALIDIT.- INVALIDITET - INVALIDITY	5	8	12	2	24	-	38	81	43	89	104	117	0.7	0.5	1.3	0.9	0.8	0.9	0.8	0.9	0.8	0.8	0.8	0.8	0.8
PERHESUITEET - FAMILJEFORHÅLLANDEN - FAMILY CONDITIONS	20	82	200	50	256	-	506	1962	526	2044	1692	1911	2.9	5.5	22.0	21.7	8.3	12.0	20.2	10.7	18.3	18.3	18.3	18.3	18.3
EPÄSOSIAALINEN ELÄMÄNTAPA - SOCIALT LEVNAOSSÄTT - UNSOCIAL WAY OF LIVING	37	83	168	32	759	-	959	1665	996	1748	1502	1633	5.4	5.6	18.5	13.9	24.7	22.8	17.2	20.3	15.6	15.6	15.6	15.6	15.6
TYÖTÖMYY - ARBETSLOSHEIT - UNEMPL.	16	51	177	16	341	-	434	995	450	1046	1153	1223	2.3	3.5	8.5	7.0	11.1	10.3	10.3	9.2	9.4	9.4	9.4	9.4	
MUU SYV - ANNAN ORSAK - OTHER REASON	9	37	119	9	293	1	422	1114	431	1151	1086	1156	1.3	2.5	13.1	3.9	9.5	33.3	10.0	11.5	8.8	10.3	10.3	10.3	
EI TIETOA - INGA UPPGIFTER - NO INFORMATION	-	-	-	-	-	-	-	-	-	-	-	-	-	-	-	-	-	-	-	-	-	-	-	-	-
KAUPUNGIT JA KAUPPALAT - STÄDER OCH KÖP INGAR - URBAN COMMUNES	252	504	605	148	1474	2	2229	5014	2481	5518	4692	5499	100.0	100.0	100.0	100.0	100.0	100.0	100.0	100.0	100.0	100.0	100.0	100.0	100.0
VANHUUS - ALDERDOM - OLD AGE	35	40	15	2	69	-	86	109	121	149	92	160	13.9	7.9	2.5	1.4	4.7	3.9	2.2	4.9	2.7	2.7	2.7	2.7	2.7
SATRAUS - SJUKDOM - ILLNESS	156	328	137	57	430	2	626	1304	782	1632	1405	1891	61.9	65.1	22.6	38.5	29.2	100.0	28.1	26.0	31.5	29.6	29.6	29.6	29.6
MIELISAIR.-VAJAAMIEL.- SINNESSJUKDOM																									
PSYKISK EFTERBLIV.-INSANITY,DEBILITY	9	9	14	2	26	-	42	63	51	72	58	65	3.6	1.8	2.3	1.4	1.8	1.9	1.3	2.1	1.3	1.3	1.3	1.3	
SYNNYYS - BARNSBÖRD - CHILDBIRTH	13	20	2	2	3	-	7	11	20	31	15	42	5.2	4.0	0.3	1.4	0.2	0.3	0.2	0.8	0.6	0.6	0.6	0.6	
INVALIDIT.- INVALIDITET - INVALIDITY	2	3	6	1	8	-	15	32	17	35	29	37	0.8	0.6	1.0	0.7	0.5	0.7	0.6	0.7	0.6	0.6	0.6	0.6	
PERHESUITEET - FAMILJEFORHÅLLANDEN - FAMILY CONDITIONS	12	48	142	45	126	-	313	1198	325	1246	885	967	4.8	9.5	23.5	30.4	8.5	14.0	23.9	13.1	22.6	22.6	22.6	22.6	
EPÄSOSIAALINEN ELÄMÄNTAPA - SOCIALT LEVNAOSSÄTT - UNSOCIAL WAY OF LIVING	12	17	142	23	461	-	626	1014	638	1031	802	861	6.8	3.4	23.5	15.5	31.3	28.1	20.2	25.7	18.7	18.7	18.7	18.7	
TYÖTÖMYY - ARBETSLOSHEIT - UNEMPL.	7	15	44	9	152	-	207	439	214	454	615	639	2.8	3.0	7.6	6.1	10.3	9.3	8.8	8.6	8.2	8.2	8.2	8.2	
MUU SYV - ANNAN ORSAK - OTHER REASON	6	24	101	7	199	-	307	844	313	868	791	837	2.4	4.8	16.7	4.7	13.5	13.8	16.8	12.6	15.7	15.7	15.7	15.7	
EI TIETOA - INGA UPPGIFTER - NO INFORMATION	-	-	-	-	-	-	-	-	-	-	-	-	-	-	-	-	-	-	-	-	-	-	-	-	-

KAUPUNGIT JA KAUPPALAT - STÄDER OCH  
KÖP INGAR - URBAN COMMUNES

	689	1277	1054	250	3763	1	5068	9483	5756	10760	10536	12292	100.0	100.0	100.0	100.0	100.0	100.0	100.0	100.0	100.0	100.0	100.0	100.0
VANHUUS - ALDERDOM - OLD AGE	46	56	14	3	174	1	191	206	237	262	240	287	6.7	4.4	1.3	1.2	4.6	3.8	2.2	4.1	2.4	2.4	2.4	2.4
SATRAUS - SJUKDOM - ILLNESS	487	891	445	144	1354	1	1944</																	

6. JATK. — FORTS. — CONT.

Läni — Län	Läni — Län																				
	Laitoshoido			Yksityiskoti-			Kotivastus			Edellinen vuosi			Laitoshoido		Yksityiskoti-			Kotivastus			
	Henkilöitä	Personer	Anstaltsvård	Henkilöitä	Personer	Kotivastus	Henkilöitä	Personer	Kotivastus	Henkilöitä	Personer	Henkilöitä	Personer	Henkilöitä	Personer	Henkilöitä	Personer	Henkilöitä	Personer		
Åvuntaupeen syt Orsaken till understödsbehovet	435	974	-	305	82	1598	1	1986	4682	2421	5656	5140	6721	100.0	100.0	100.0	100.0	100.0	100.0	100.0	
	17	22	-	9	-	120	-	129	186	146	188	152	187	3.9	2.3	-	7.5	-	6.5	3.5	
	346	751	-	142	56	877	-	877	2089	1223	2840	2429	3624	79.5	77.1	-	42.5	-	44.2	44.6	
	19	38	-	15	2	65	-	82	123	101	161	145	180	4.4	3.9	-	4.1	-	4.1	2.6	
	3	5	-	6	1	16	-	23	49	26	54	75	31	1.1	0.9	-	0.3	-	0.2	0.4	
	8	34	-	58	5	130	-	191	764	201	798	807	944	1.8	3.5	-	8.1	-	9.7	16.3	
	25	66	-	26	9	298	-	333	651	358	717	700	772	5.7	6.9	-	18.6	-	16.8	13.9	
	9	36	-	31	7	189	-	227	560	592	588	538	584	2.1	3.7	-	11.8	-	11.4	9.7	
	3	13	-	18	2	94	1	115	270	118	283	295	319	0.7	1.3	-	5.9	-	5.8	5.8	
	-	-	-	-	-	3	-	3	6	3	6	-	-	-	-	-	-	0.2	-	0.2	0.1
	-	-	-	-	-	-	-	-	-	-	-	-	-	-	-	-	-	-	-	-	-
	-	-	-	-	-	-	-	-	-	-	-	-	-	-	-	-	-	-	-	-	-
	-	-	-	-	-	-	-	-	-	-	-	-	-	-	-	-	-	-	-	-	-
	-	-	-	-	-	-	-	-	-	-	-	-	-	-	-	-	-	-	-	-	-
	-	-	-	-	-	-	-	-	-	-	-	-	-	-	-	-	-	-	-	-	-
	-	-	-	-	-	-	-	-	-	-	-	-	-	-	-	-	-	-	-	-	-

MIKKELIN LÄÄNI — ST MICHEL'S LÄN

MAALAISKUNNAT — LANDSKOMMUNER —

RURAL COMMUNES	869	1874	3	1002	271	2401	-	3674	8976	4546	10853	9745	12366	100.0	100.0	100.0	100.0	100.0	100.0	100.0	
VANHUUS — ALDERDOM — OLD AGE	63	70	-	11	6	106	-	123	151	186	221	135	195	7.2	3.7	-	1.1	-	2.2	4.4	
SAIRAUS — SJUKDOM — ILLNESS	654	1440	2	388	151	1082	-	1621	3883	2277	5325	4594	6652	75.3	76.8	-	66.7	-	55.7	45.1	
MIELISAIR — VAJAAIMIEL — SINNESSJUKDOM	20	31	1	20	2	56	-	78	124	99	156	201	237	2.3	1.7	-	33.3	-	2.0	2.3	
PSYKISK EFTERBLIV — INSANITY/DEBILITY	19	39	-	2	-	5	-	7	17	26	56	14	55	2.2	2.1	-	0.2	-	0.2	0.5	
SYNNYTY — BARNSDÖD — CHILD BIRTH	7	18	-	10	1	28	-	39	60	46	78	53	82	0.8	1.0	-	1.0	-	0.4	1.2	
INVALIDIT — INVALIDITETER — INVALIDITY	29	93	-	188	34	177	-	399	1495	428	1588	1528	1686	3.3	5.0	-	18.8	-	12.5	7.4	
PERHESUHTEET — FAMILJEFÖRHÅLLANDEN — FAMILY CONDITIONS	46	104	-	187	47	395	-	629	1420	675	1524	1468	1590	5.3	5.5	-	18.7	-	17.3	16.5	
EPASSOSIAALINEN ELÄMÄNTAPA — SOCIALT LEVNADSSÄTT — UNSOCIAL WAY OF LIVING	15	31	-	92	15	309	-	416	876	431	907	1103	1178	1.7	1.7	-	9.2	-	5.5	12.9	
TYÖTTÖMYYS — ARBETSLÖSHET — UNEMPL.	16	48	-	102	15	241	-	358	931	374	979	649	689	1.8	2.6	-	10.2	-	8.5	10.0	
MUU SYV — ANNAN ORSAK — OTHER REASON	-	-	-	-	-	-	-	-	-	-	-	-	-	-	-	-	-	-	-	-	-
EI TIETOA — INGA UPPGIFTER — NO INFORMATION	-	-	-	2	-	2	-	4	19	4	19	-	2	-	-	-	-	-	-	-	-

POHJISI-KARJALAN LÄÄNI — NORRA KARELENS LÄN

YHTEENSA — SUMMA — TOTAL	399	811	1	570	150	1313	-	2033	4778	2433	5590	4745	5707	100.0	100.0	100.0	100.0	100.0	100.0	100.0	
VANHUUS — ALDERDOM — OLD AGE	27	28	-	4	3	46	-	53	59	80	87	48	66	6.8	3.5	-	0.7	-	2.0	3.5	
SAIRAUS — SJUKDOM — ILLNESS	292	584	1	175	69	483	-	727	1570	1020	2155	1830	2570	73.2	72.0	-	30.7	-	46.0	36.8	
MIELISAIR — VAJAAIMIEL — SINNESSJUKDOM	7	18	-	11	-	34	-	45	67	52	85	74	85	1.8	2.2	-	1.9	-	2.6	2.6	
PSYKISK EFTERBLIV — INSANITY/DEBILITY	10	22	-	2	-	4	-	6	11	16	33	12	33	2.5	2.7	-	0.4	-	0.3	0.6	
SYNNYTY — BARNSDÖD — CHILD BIRTH	-	-	-	-	-	-	-	-	-	-	-	-	-	-	-	-	-	-	-	-	-
INVALIDIT — INVALIDITETER — INVALIDITY	16	55	-	108	22	100	-	230	948	246	903	716	785	4.0	6.8	-	18.9	-	14.7	7.6	
PERHESUHTEET — FAMILJEFÖRHÅLLANDEN — FAMILY CONDITIONS	24	45	-	126	31	258	-	415	914	439	959	869	916	6.0	5.5	-	22.1	-	20.7	19.6	
EPASSOSIAALINEN ELÄMÄNTAPA — SOCIALT LEVNADSSÄTT — UNSOCIAL WAY OF LIVING	11	20	-	60	10	197	-	267	523	278	543	715	738	2.8	2.5	-	10.5	-	6.7	15.0	
TYÖTTÖMYYS — ARBETSLÖSHET — UNEMPL.	12	39	-	83	15	182	-	280	768	292	807	469	502	3.0	4.8	-	14.6	-	10.0	13.9	
MUU SYV — ANNAN ORSAK — OTHER REASON	-	-	-	-	-	-	-	-	-	-	-	-	-	-	-	-	-	-	-	-	-
EI TIETOA — INGA UPPGIFTER — NO INFORMATION	-	-	-	-	-	-	-	-	-	-	-	-	-	-	-	-	-	-	-	-	-

KÄMPINGAR — URBAN COMMUNES

YHTEENSA — SUMMA — TOTAL	399	811	1	570	150	1313	-	2033	4778	2433	5590	4745	5707	100.0	100.0	100.0	100.0	100.0	100.0	100.0	
VANHUUS — ALDERDOM — OLD AGE	27	28	-	4	3	46	-	53	59	80	87	48	66	6.8	3.5	-	0.7	-	2.0	3.5	
SAIRAUS — SJUKDOM — ILLNESS	292	584	1	175	69	483	-	727	1570	1020	2155	1830	2570	73.2	72.0	-	30.7	-	46.0	36.8	
MIELISAIR — VAJAAIMIEL — SINNESSJUKDOM	7	18	-	11	-	34	-	45	67	52	85	74	85	1.8	2.2	-	1.9	-	2.6	2.6	
PSYKISK EFTERBLIV — INSANITY/DEBILITY	10	22	-	2	-	4	-	6	11	16	33	12	33	2.5	2.7	-	0.4	-	0.3	0.6	
SYNNYTY — BARNSDÖD — CHILD BIRTH	-	-	-	-	-	-	-	-	-	-	-	-	-	-	-	-	-	-	-	-	-
INVALIDIT — INVALIDITETER — INVALIDITY	16	55	-	108	22	100	-	230	948	246	903	716	785	4.0	6.8	-	18.9	-	14.7	7.6	
PERHESUHTEET — FAMILJEFÖRHÅLLANDEN — FAMILY CONDITIONS	24	45	-	126	31	258	-	415	914	439	959	869	916	6.0	5.5	-	22.1	-	20.7	19.6	
EPASSOSIAALINEN ELÄMÄNTAPA — SOCIALT LEVNADSSÄTT — UNSOCIAL WAY OF LIVING	11	20	-	60	10	197	-	267	523	278	543	715	738	2.8	2.5	-	10.5	-	6.7	15.0	
TYÖTTÖMYYS — ARBETSLÖSHET — UNEMPL.	12	39	-	83	15	182	-	280	768	292	807	469	502	3.0	4.8	-	14.6	-	10.0	13.9	
MUU SYV — ANNAN ORSAK — OTHER REASON	-	-	-	-	-	-	-	-	-	-	-	-	-	-	-	-	-	-	-	-	-
EI TIETOA — INGA UPPGIFTER — NO INFORMATION	-	-	-	-	-	-	-	-	-	-	-	-	-	-	-	-	-	-	-	-	-

Henkilöitä kaikissa tapauksissa  
Personer i alla fall  
Henkilöitä tapauksittain  
Personer i fallvis



6. JATK. — FORTS. — CONT.

Lämn — Län	År																			
	Laitosholto						Edellinen vuosi						Kotivastus	Yksityiskoti-						
	Anstaltsvård			Anstaltsvård			Föregående år			Anstaltsvård			koti-	hölto						
	Fall sammanlagt	Henkilöitä	Personer	Yhteensä tapauksia	Henkilöitä	Personer	Henkilöitä	Yhteensä tapauksia	Henkilöitä	Personer	Saannollinen	Saannollinen	Saannollinen	Saannollinen	Saannollinen	Saannollinen	Saannollinen	Saannollinen	Saannollinen	
Yhteensä tapauksia	Henkilöitä	Personer	Yhteensä tapauksia	Henkilöitä	Personer	Yhteensä tapauksia	Henkilöitä	Personer	Yhteensä tapauksia	Henkilöitä	Personer	Yhteensä tapauksia	Henkilöitä	Personer	Yhteensä tapauksia	Henkilöitä	Personer	Yhteensä tapauksia	Henkilöitä	Personer
Fall sammanlagt	Henkilöitä	Personer	Yhteensä tapauksia	Henkilöitä	Personer	Yhteensä tapauksia	Henkilöitä	Personer	Yhteensä tapauksia	Henkilöitä	Personer	Yhteensä tapauksia	Henkilöitä	Personer	Yhteensä tapauksia	Henkilöitä	Personer	Yhteensä tapauksia	Henkilöitä	Personer
Yhteensä tapauksia	Henkilöitä	Personer	Yhteensä tapauksia	Henkilöitä	Personer	Yhteensä tapauksia	Henkilöitä	Personer	Yhteensä tapauksia	Henkilöitä	Personer	Yhteensä tapauksia	Henkilöitä	Personer	Yhteensä tapauksia	Henkilöitä	Personer	Yhteensä tapauksia	Henkilöitä	Personer
Yhteensä tapauksia	Henkilöitä	Personer	Yhteensä tapauksia	Henkilöitä	Personer	Yhteensä tapauksia	Henkilöitä	Personer	Yhteensä tapauksia	Henkilöitä	Personer	Yhteensä tapauksia	Henkilöitä	Personer	Yhteensä tapauksia	Henkilöitä	Personer	Yhteensä tapauksia	Henkilöitä	Personer
Yhteensä tapauksia	Henkilöitä	Personer	Yhteensä tapauksia	Henkilöitä	Personer	Yhteensä tapauksia	Henkilöitä	Personer	Yhteensä tapauksia	Henkilöitä	Personer	Yhteensä tapauksia	Henkilöitä	Personer	Yhteensä tapauksia	Henkilöitä	Personer	Yhteensä tapauksia	Henkilöitä	Personer
Yhteensä tapauksia	Henkilöitä	Personer	Yhteensä tapauksia	Henkilöitä	Personer	Yhteensä tapauksia	Henkilöitä	Personer	Yhteensä tapauksia	Henkilöitä	Personer	Yhteensä tapauksia	Henkilöitä	Personer	Yhteensä tapauksia	Henkilöitä	Personer	Yhteensä tapauksia	Henkilöitä	Personer
Yhteensä tapauksia	Henkilöitä	Personer	Yhteensä tapauksia	Henkilöitä	Personer	Yhteensä tapauksia	Henkilöitä	Personer	Yhteensä tapauksia	Henkilöitä	Personer	Yhteensä tapauksia	Henkilöitä	Personer	Yhteensä tapauksia	Henkilöitä	Personer	Yhteensä tapauksia	Henkilöitä	Personer
Yhteensä tapauksia	Henkilöitä	Personer	Yhteensä tapauksia	Henkilöitä	Personer	Yhteensä tapauksia	Henkilöitä	Personer	Yhteensä tapauksia	Henkilöitä	Personer	Yhteensä tapauksia	Henkilöitä	Personer	Yhteensä tapauksia	Henkilöitä	Personer	Yhteensä tapauksia	Henkilöitä	Personer
Yhteensä tapauksia	Henkilöitä	Personer	Yhteensä tapauksia	Henkilöitä	Personer	Yhteensä tapauksia	Henkilöitä	Personer	Yhteensä tapauksia	Henkilöitä	Personer	Yhteensä tapauksia	Henkilöitä	Personer	Yhteensä tapauksia	Henkilöitä	Personer	Yhteensä tapauksia	Henkilöitä	Personer
Yhteensä tapauksia	Henkilöitä	Personer	Yhteensä tapauksia	Henkilöitä	Personer	Yhteensä tapauksia	Henkilöitä	Personer	Yhteensä tapauksia	Henkilöitä	Personer	Yhteensä tapauksia	Henkilöitä	Personer	Yhteensä tapauksia	Henkilöitä	Personer	Yhteensä tapauksia	Henkilöitä	Personer
Yhteensä tapauksia	Henkilöitä	Personer	Yhteensä tapauksia	Henkilöitä	Personer	Yhteensä tapauksia	Henkilöitä	Personer	Yhteensä tapauksia	Henkilöitä	Personer	Yhteensä tapauksia	Henkilöitä	Personer	Yhteensä tapauksia	Henkilöitä	Personer	Yhteensä tapauksia	Henkilöitä	Personer
Yhteensä tapauksia	Henkilöitä	Personer	Yhteensä tapauksia	Henkilöitä	Personer	Yhteensä tapauksia	Henkilöitä	Personer	Yhteensä tapauksia	Henkilöitä	Personer	Yhteensä tapauksia	Henkilöitä	Personer	Yhteensä tapauksia	Henkilöitä	Personer	Yhteensä tapauksia	Henkilöitä	Personer
Yhteensä tapauksia	Henkilöitä	Personer	Yhteensä tapauksia	Henkilöitä	Personer	Yhteensä tapauksia	Henkilöitä	Personer	Yhteensä tapauksia	Henkilöitä	Personer	Yhteensä tapauksia	Henkilöitä	Personer	Yhteensä tapauksia	Henkilöitä	Personer	Yhteensä tapauksia	Henkilöitä	Personer

Lämn — Län	953	2091	8	893	298	3448	1	4640	10600	5601	12695	12235	15143	100.0	100.0	100.0	100.0	100.0	100.0	100.0	100.0	100.0	100.0	100.0	100.0	100.0	100.0	100.0	100.0	
YHTEENSÄ — SUMMA — TOTAL .....	953	2091	8	893	298	3448	1	4640	10600	5601	12695	12235	15143	100.0	100.0	100.0	100.0	100.0	100.0	100.0	100.0	100.0	100.0	100.0	100.0	100.0	100.0	100.0	100.0	
VANHUUS — ÄLDERDOM — OLD AGE .....	46	54	—	45	5	170	—	220	285	266	319	306	367	4.8	2.6	—	5.0	1.7	4.9	—	4.7	2.7	4.7	2.7	4.7	2.7	4.7	2.7	4.7	
SÄIRÄUS — SJUKDOM — ILLNESS .....	669	1480	1	361	147	1185	—	1673	3881	2343	5362	4755	6981	70.2	70.8	12.5	36.2	49.3	34.4	—	36.1	36.6	41.8	42.2	42.2	41.8	42.2	41.8	42.2	
VIELISAIR., VAJAAJAMEL., — SINNESSJUKDOM	—	—	—	—	—	—	—	—	—	—	—	—	—	—	—	—	—	—	—	—	—	—	—	—	—	—	—	—	—	
PSYKISK EFTERBLIV., — INSANITY/OEBILITY	31	35	6	43	10	136	—	189	312	226	353	309	370	3.3	1.7	75.0	6.8	3.4	3.9	—	4.1	2.9	4.0	2.8	4.0	2.8	4.0	2.8	4.0	
SYNNITYS — BARNSDÖ — CHILD BIRTH ..	17	39	3	10	8	21	—	21	47	38	86	53	123	1.8	1.9	—	0.3	3.4	0.2	—	0.5	0.4	0.7	0.7	0.4	0.7	0.4	0.7	0.4	
INVALIDIT., — INVALIDITET — INVALIDITY ..	14	21	—	13	2	49	—	64	134	78	155	105	130	1.5	1.0	—	1.5	0.7	1.4	—	1.4	1.3	1.4	1.3	1.4	1.3	1.4	1.3	1.4	
PERHESUHTEET — FAMILJEFÖRHÅLLANDEN ..	—	—	—	—	—	—	—	—	—	—	—	—	—	—	—	—	—	—	—	—	—	—	—	—	—	—	—	—	—	—
FAMILY CONDITIONS .....	—	—	—	—	—	—	—	—	—	—	—	—	—	—	—	—	—	—	—	—	—	—	—	—	—	—	—	—	—	—
EPİSOODIAALINEN ELÄMÄNTAPA — SOCIAL	61	218	—	184	56	336	1	577	2161	638	2379	2407	2548	6.4	10.4	—	20.6	18.8	9.7	100.0	12.4	20.4	11.4	18.7	18.7	11.4	18.7	11.4	18.7	
EPİSOODIAALINEN ELÄMÄNTAPA — SOCIAL	—	—	—	—	—	—	—	—	—	—	—	—	—	—	—	—	—	—	—	—	—	—	—	—	—	—	—	—	—	—
LEVÄNSSÄTT — UNSOCIAL WAY OF LIVING	66	122	—	139	49	798	—	986	1832	1052	1954	1878	2049	6.9	5.8	—	15.6	16.4	23.1	—	21.3	17.3	18.8	15.4	18.8	15.4	17.3	18.8	15.4	
LEVÄNSSÄTT — UNSOCIAL WAY OF LIVING	—	—	—	—	—	—	—	—	—	—	—	—	—	—	—	—	—	—	—	—	—	—	—	—	—	—	—	—	—	—
TYÖTTÖMYYS — ARBETSLOSHET — UNEMPL.	26	66	—	60	9	375	—	444	901	470	947	1589	1715	2.7	3.2	—	6.7	3.0	10.9	—	9.6	8.5	8.4	7.6	10.9	8.4	9.6	8.5	8.4	
TYÖTTÖMYYS — ARBETSLOSHET — UNEMPL.	—	—	—	—	—	—	—	—	—	—	—	—	—	—	—	—	—	—	—	—	—	—	—	—	—	—	—	—	—	—
MUU SYV — ANNAN ORSAK — OTHER REASON	23	56	—	65	10	390	—	465	1046	488	1102	828	854	2.4	2.7	—	7.3	3.4	11.3	—	10.0	9.9	8.7	8.7	11.3	9.9	10.0	8.7	8.7	
MUU SYV — ANNAN ORSAK — OTHER REASON	—	—	—	—	—	—	—	—	—	—	—	—	—	—	—	—	—	—	—	—	—	—	—	—	—	—	—	—	—	—
EI TIETOA — INGA UPPGIFTER —	—	—	—	—	—	—	—	—	—	—	—	—	—	—	—	—	—	—	—	—	—	—	—	—	—	—	—	—	—	—
EI TIETOA — INGA UPPGIFTER —	—	—	—	—	—	—	—	—	—	—	—	—	—	—	—	—	—	—	—	—	—	—	—	—	—	—	—	—	—	—
NO INFORMATION .....	—	—	—	—	—	—	—	—	—	—	—	—	—	—	—	—	—	—	—	—	—	—	—	—	—	—	—	—	—	—
NO INFORMATION .....	—	—	—	—	—	—	—	—	—	—	—	—	—	—	—	—	—	—	—	—	—	—	—	—	—	—	—	—	—	—

Lämn — Län	356	764	—	330	140	1591	—	2061	4255	2417	5019	4603	5498	100.0	100.0	100.0	100.0	100.0	100.0	100.0	100.0	100.0	100.0	100.0	100.0	100.0	100.0	100.0	100.0	
KAUPUNGIN JA KAUPPALAT — STÄDER OCH KÖPINGAR — URBAN COMMUNES .....	356	764	—	330	140	1591	—	2061	4255	2417	5019	4603	5498	100.0	100.0	100.0	100.0	100.0	100.0	100.0	100.0	100.0	100.0	100.0	100.0	100.0	100.0	100.0	100.0	
VANHUUS — ÄLDERDOM — OLD AGE .....	19	24	—	21	3	44	—	68	84	87	108	137	160	5.3	3.1	—	6.4	2.1	2.8	—	3.3	2.0	3.6	2.2	2.2	3.6	2.0	3.6	2.2	2.2
VANHUUS — ÄLDERDOM — OLD AGE .....	—	—	—	—	—	—	—	—	—	—	—	—	—	—	—	—	—	—	—	—	—	—	—	—	—	—	—	—	—	—
VIELISAIR., VAJAAJAMEL., — SINNESSJUKDOM	225	471	—	132	62	434	—	628	1261	853	1732	1371	1979	63.2	61.6	—	40.0	44.3	27.3	—	30.5	29.6	35.3	34.5	34.5	29.6	35.3	34.5	34.5	
VIELISAIR., VAJAAJAMEL., — SINNESSJUKDOM	—	—	—	—	—	—	—	—	—	—	—	—	—	—	—	—	—	—	—	—	—	—	—	—	—	—	—	—	—	—
PSYKISK EFTERBLIV., — INSANITY/OEBILITY	4	5	—	13	2	26	—	41	59	45	64	86	90	1.1	0.7	—	3.9	1.4	1.6	—	2.0	1.4	1.9	1.3	1.3	1.4	1.9	1.3	1.3	
PSYKISK EFTERBLIV., — INSANITY/OEBILITY	—	—	—	—	—	—	—	—	—	—	—	—	—	—	—	—	—	—	—	—	—	—	—	—	—	—	—	—	—	—
SYNNITYS — BARNSDÖ — CHILD BIRTH ..	7	15	—	1	7	6	—	14	32	21	47	25	68	2.0	2.0	—	0.3	5.0	0.4	—	0.7	0.8	0.9	0.9	0.9	0.8	0.9	0.9	0.8	0.9
SYNNITYS — BARNSDÖ — CHILD BIRTH ..	—	—	—	—	—	—	—	—	—	—	—	—	—	—	—	—	—	—	—	—	—	—	—	—	—	—	—	—	—	—
INVALIDIT., — INVALIDITET — INVALIDITY ..	4	9	—	2	—	9	—	11	14	15	23	10	13	1.1	1.2	—	0.6	—	0.6	—	0.7	0.3	0.6	0.5	0.5	0.3	0.6	0.5	0.5	
INVALIDIT., — INVALIDITET — INVALIDITY ..	—	—	—	—	—	—	—	—	—	—	—	—	—	—	—	—	—	—	—	—	—	—	—	—	—	—	—	—	—	—
PERHESUHTEET — FAMILJEFÖRHÅLLANDEN ..	—	—	—																											



6. JATK. — FORTS. — CONT.

Län — Län	Laitoshoidon Anstaltsvård		Yksityiskotihoito		Kotilavastus Hemunderstöid		Laitoshoidon Anstaltsvård		Yksityiskotihoito		Kotilavastus Hemunderstöid		Laitoshoidon Anstaltsvård		Yksityiskotihoito		Kotilavastus Hemunderstöid		
	Henkilöitä	Fall sammanlagt	Henkilöitä	Fall sammanlagt	Henkilöitä	Fall sammanlagt	Henkilöitä	Fall sammanlagt	Henkilöitä	Fall sammanlagt	Henkilöitä	Fall sammanlagt	Henkilöitä	Fall sammanlagt	Henkilöitä	Fall sammanlagt	Henkilöitä	Fall sammanlagt	
Avuntarpeen syv																			
Orsaken till understödsbehovet																			
Lukummäär — Antal																			
OULUN LÄÄNI — ULEÅBORGES LÄN	451	1051	3	841	210	2599	—	3650	7506	4104	8560	8459	9955	100.0	100.0	100.0	100.0	100.0	100.0
KAUPUNGIT JA KAUPPALAT — STÄDER OCH KÖPINGAR — URBAN COMMUNES	18	20	13	107	143	82	1431	2999	1730	3678	3556	4635	66.1	64.5	33.3	40.8	45.2	38.2	—
VANHUUS — ÅLDERDOM — OLD AGE	298	678	1	343	95	993	—	1431	2999	1730	3678	3556	4635	66.1	64.5	33.3	40.8	45.2	38.2
SAIRAUS — SJUKDOM — ILLNESS	12	20	2	18	11	86	—	115	174	129	196	219	243	2.7	1.9	66.7	2.1	5.2	3.3
PSYKISK EFTERBLIV.-INSANLIGHET DEBILITÄT	11	28	1	47	7	48	—	10	19	21	47	7	48	2.4	2.7	—	0.1	1.4	0.2
SYNNYTTIS — BARNSBÖRD — CHILD BIRTH	2	3	—	4	—	14	—	18	46	20	49	39	40	0.4	0.3	—	0.5	—	0.5
INVALIDIT.— INVALIDITET — INVALIDITY	33	125	—	144	42	259	—	445	1467	478	1592	1336	1496	7.3	11.9	—	17.1	20.0	10.0
PERHESUHTEET — FAMILJEFÖRHÅLLANDEN — FAMILY CONDITIONS	39	75	—	153	30	628	—	811	1144	850	1219	1250	1315	8.6	7.1	—	18.2	14.3	24.2
EPÄOSIAALINEN ELÄMÄNTAPA — ASSOCIÄLT LEVNADSSÄTT — UNSOCIAL WAY OF LIVING	26	63	—	107	16	366	—	489	901	515	964	1356	1419	5.8	6.0	—	12.7	7.6	14.1
LEVNADSSÄTT — UNSOCIAL WAY OF LIVING	12	39	—	58	10	181	—	249	661	261	700	588	625	2.7	3.7	—	6.9	4.8	7.0
MUU SYV — ANNAN ORSAK — OTHER REASON	—	—	—	—	—	—	—	—	—	—	—	—	—	—	—	—	—	—	—
EI TIETOA — INGA UPPGIFTER — NO INFORMATION	—	—	—	—	—	—	—	—	—	—	—	—	—	—	—	—	—	—	—
MAALAISKUNNAT — LANDSKOMMUNER — RURAL COMMUNES	1094	2871	7	905	257	2688	2	3852	10725	4953	13603	12957	16747	100.0	100.0	100.0	100.0	100.0	100.0
VANHUUS — ÅLDERDOM — OLD AGE	77	95	—	36	7	156	—	199	261	276	356	351	434	7.0	3.3	—	4.0	2.7	5.8
SAIRAUS — SJUKDOM — ILLNESS	821	2180	—	356	144	1079	2	1581	4559	2402	6739	5857	8799	75.0	75.9	—	39.3	56.0	40.1
MIELISAIR.-VAJAAMIEL.— SINNESSJUKDOM	31	56	6	21	5	140	—	166	308	203	370	425	511	2.8	2.0	85.7	2.3	1.9	5.2
PSYKISK EFTERBLIV.-INSANLIGHET DEBILITÄT	15	49	—	19	2	3	—	5	19	20	68	19	92	1.4	1.7	—	0.8	0.1	—
SYNNYTTIS — BARNSBÖRD — CHILD BIRTH	7	10	—	10	1	39	—	50	131	57	141	168	184	0.6	0.3	—	1.1	0.4	1.5
INVALIDIT.— INVALIDITET — INVALIDITY	—	—	—	—	—	—	—	—	—	—	—	—	—	—	—	—	—	—	—
PERHESUHTEET — FAMILJEFÖRHÅLLANDEN — FAMILY CONDITIONS	51	201	—	204	50	238	—	492	2057	543	2258	2316	2556	4.7	7.0	—	22.5	19.5	8.9
EPÄOSIAALINEN ELÄMÄNTAPA — ASSOCIÄLT LEVNADSSÄTT — UNSOCIAL WAY OF LIVING	60	179	1	147	35	488	—	670	1554	731	1734	1622	1764	5.5	6.2	14.3	16.2	13.6	18.2
LEVNADSSÄTT — UNSOCIAL WAY OF LIVING	23	82	—	80	11	340	—	431	1225	454	1307	1699	1886	2.1	2.9	—	8.8	4.3	12.6
TYÖTTÖMYYS — ARBETSLOSHET — UNEMPL.	6	10	—	50	2	202	—	254	594	260	604	500	521	0.5	0.3	—	5.5	0.8	7.5
MUU SYV — ANNAN ORSAK — OTHER REASON	—	—	—	—	—	—	—	—	—	—	—	—	—	—	—	—	—	—	—
EI TIETOA — INGA UPPGIFTER — NO INFORMATION	3	9	—	1	—	3	—	4	17	7	26	—	—	0.3	0.3	—	0.1	—	0.1
LAPIN LÄÄNI — LAPPLANDS LÄN	809	1995	11	1005	333	2295	4	3637	8279	4657	10285	9907	12190	100.0	100.0	100.0	100.0	100.0	100.0
YHTEENSÄ — SUMMA — TOTAL	27	32	—	53	16	101	—	170	212	197	244	221	270	3.3	1.6	—	5.3	4.8	4.4
VANHUUS — ÅLDERDOM — OLD AGE	633	1564	2	577	245	1030	1	1853	3843	2488	5409	4100	5811	78.2	78.4	18.2	57.4	73.6	44.9
SAIRAUS — SJUKDOM — ILLNESS	25	36	8	54	6	112	—	172	237	205	281	255	301	3.1	1.8	72.7	5.4	1.8	4.9
PSYKISK EFTERBLIV.-INSANLIGHET DEBILITÄT	16	25	—	21	2	1	—	3	6	19	31	20	25	2.0	1.3	—	0.6	0.9	—
SYNNYTTIS — BARNSBÖRD — CHILD BIRTH	8	18	1	12	1	16	—	29	71	38	90	48	75	1.0	0.9	9.1	1.2	0.3	0.7
INVALIDIT.— INVALIDITET — INVALIDITY	—	—	—	—	—	—	—	—	—	—	—	—	—	—	—	—	—	—	—
PERHESUHTEET — FAMILJEFÖRHÅLLANDEN — FAMILY CONDITIONS	—	—	—	—	—	—	—	—	—	—	—	—	—	—	—	—	—	—	—
EPÄOSIAALINEN ELÄMÄNTAPA — ASSOCIÄLT LEVNADSSÄTT — UNSOCIAL WAY OF LIVING	33	64	—	58	21	359	—	438	857	471	921	1035	1142	4.1	3.1	—	5.8	3.3	15.6
LEVNADSSÄTT — UNSOCIAL WAY OF LIVING	17	62	—	74	11	303	—	369	988	406	1050	2050	2119	2.1	1.4	—	7.4	6.3	13.2
TYÖTTÖMYYS — ARBETSLOSHET — UNEMPL.	6	16	—	46	4	151	—	201	455	207	471	409	446	0.7	0.8	—	4.6	1.2	8.6
MUU SYV — ANNAN ORSAK — OTHER REASON	—	—	—	—	—	—	—	—	—	—	—	—	—	—	—	—	—	—	—
EI TIETOA — INGA UPPGIFTER — NO INFORMATION	2	4	—	—	—	3	—	3	—	—	—	—	—	0.2	0.2	—	—	—	0.1

KAUPUNGIIT JA KAUPPALAT - STÄDER OCH KÖPINGAR - URBAN COMMUNES	359	679	-	688	242	1291	2	2223	4317	2582	4996	4770	5692	100.0	100.0	100.0	100.0	100.0	100.0	100.0	100.0	100.0	100.0	100.0	100.0
VANHUUS - ALDERDOM - OLD AGE	8	8	-	41	13	41	-	95	105	103	113	111	123	2.2	1.2	-	6.0	5.4	3.2	-	4.3	2.4	4.0	2.3	2.3
SAIRAUS - SJUKDOM - ILLNESS	297	551	-	460	192	602	-	1254	2203	1551	2754	2054	2750	82.7	81.1	-	66.9	79.3	66.6	-	56.4	51.0	60.1	55.1	55.1
MIELISAIF, IVAJAAHIEL - SINNESSJUKDOM PSYKISK EFTERBLIV, -INSANITY, DEBILITY	8	14	-	37	5	57	-	99	130	107	144	141	151	2.2	2.1	-	5.4	2.1	4.4	-	4.5	3.0	4.1	2.9	2.9
SYNNYTY - BARNSBÖRD - CHILD BIRTH	9	11	-	14	1	1	-	3	3	10	14	16	47	2.5	1.6	-	0.4	-	-	-	0.0	0.1	0.4	0.3	0.3
INVALIDIT, - INVALIDITET - INVALIDITY	2	2	-	7	1	8	-	16	34	18	36	28	41	0.6	0.3	-	1.0	0.4	0.6	-	0.7	0.8	0.7	0.7	0.7
PERHESUITEET - FAMILJEFORHÅLLANDEN - FAMILY CONDITIONS	11	45	-	51	12	103	2	168	700	179	745	718	786	3.1	6.6	-	7.4	5.0	8.0	100.0	7.6	16.2	6.9	14.9	14.9
EPÄSOSIAALINEN ELÄMÄNTAPA - ASOCIALT LEVNADSSATT - UNSOCIAL WAY OF LIVING	16	24	-	23	7	222	-	252	369	268	393	467	505	4.5	3.5	-	3.3	2.9	17.2	-	11.3	8.5	10.4	7.9	7.9
TYÖTTÖMYYS - ARBETSLOSHET - UNEMPL.	7	23	-	48	10	186	-	244	592	251	615	992	1018	1.9	3.4	-	7.0	6.1	14.4	-	11.0	13.7	9.7	12.3	12.3
MUU SYY - ANNAN ORSAK - OTHER REASON	1	1	-	21	1	72	-	94	181	95	182	243	271	0.3	0.1	-	3.1	0.4	5.6	-	4.2	4.2	3.7	3.6	3.6
EI TIETOA - INGA UPPGIFTER - NO INFORMATION	-	-	-	-	-	-	-	-	-	-	-	-	-	-	-	-	-	-	-	-	-	-	-	-	-
MAALAIKUNNAT - LANDSKOMMUNER - RURAL COMMUNES	450	1316	11	317	91	1004	2	1414	3962	1875	5289	5137	6498	100.0	100.0	100.0	100.0	100.0	100.0	100.0	100.0	100.0	100.0	100.0	100.0
VANHUUS - ALDERDOM - OLD AGE	19	24	-	12	3	60	-	75	107	94	131	110	147	4.2	1.8	-	3.8	3.3	6.0	-	5.3	2.7	3.0	2.5	2.5
SAIRAUS - SJUKDOM - ILLNESS	336	1013	2	117	53	428	1	599	1640	937	2655	2046	3061	74.7	77.0	18.2	36.9	58.2	42.6	50.0	42.4	41.4	50.0	50.2	50.2
MIELISAIF, IVAJAAHIEL - SINNESSJUKDOM PSYKISK EFTERBLIV, -INSANITY, DEBILITY	17	22	8	17	1	55	-	73	107	98	137	114	150	3.8	1.7	72.7	5.4	1.1	5.5	-	5.2	2.7	5.2	2.6	2.6
SYNNYTY - BARNSBÖRD - CHILD BIRTH	7	14	-	1	1	1	-	2	3	9	17	4	18	1.6	1.1	-	1.1	0.1	-	-	0.1	0.1	0.5	0.3	0.3
INVALIDIT, - INVALIDITET - INVALIDITY	6	16	1	5	-	8	-	13	37	20	54	20	34	1.3	1.2	9.1	1.6	-	0.8	-	0.9	0.9	1.1	1.3	1.3
PERHESUITEET - FAMILJEFORHÅLLANDEN - FAMILY CONDITIONS	31	129	-	80	15	116	-	211	907	242	1036	1051	1175	6.9	9.8	-	25.2	16.5	11.6	-	14.9	22.9	12.9	19.6	19.6
EPÄSOSIAALINEN ELÄMÄNTAPA - ASOCIALT LEVNADSSATT - UNSOCIAL WAY OF LIVING	17	40	-	35	14	137	-	186	488	203	528	568	637	3.8	3.0	-	11.0	15.4	13.6	-	13.2	12.3	10.8	10.0	10.0
TYÖTTÖMYYS - ARBETSLOSHET - UNEMPL.	10	39	-	26	1	117	1	145	396	155	435	1058	1101	2.2	3.0	-	8.2	1.1	11.7	50.0	10.3	10.0	8.3	8.2	8.2
MUU SYY - ANNAN ORSAK - OTHER REASON	5	15	-	25	3	79	-	107	274	112	289	166	175	1.1	1.1	-	7.9	3.3	7.9	-	7.6	6.9	6.3	5.5	5.5
EI TIETOA - INGA UPPGIFTER - NO INFORMATION	2	4	-	-	-	3	-	3	3	5	7	-	-	-	-	-	-	-	0.3	-	0.2	0.1	0.3	0.1	0.1









7. JATK. — FORTS. — CONT.

Läni — Län	Yksinäisiä miehiä Ensamma män		Naimattomia naisia Ogifta kvinnor		Lapsia huolettavana Med barn		Muuta yksinäisiä naisia Andra ensam- ma kvinnor		Aviopareja Gifta par		Ensamma under 16- votatara lapsia Med barn		Tapauksia yhteensä		Yhteensä tapauksia Fall sammanlagt		Yhteensä tapauksia Fall utan barn sammenlagt		Yhteensä tapauksia Fall med barn sammenlagt				
	Lapsia huolettavana		Lapsia huolettavana		Lapsia huolettavana		Lapsia huolettavana		Lapsia huolettavana		Lapsia huolettavana		Lapsia huolettavana		Lapsia huolettavana		Lapsia huolettavana		Lapsia huolettavana				
	Utan barn	Med barn	Utan barn	Med barn	Utan barn	Med barn	Utan barn	Med barn	Utan barn	Med barn	Utan barn	Med barn	Utan barn	Med barn	Utan barn	Med barn	Utan barn	Med barn	Utan barn	Med barn			
Lukumäärä — Antal	5052	79	1114	446	1598	1663	607	2125	7	12691	8378	4313	9275	4419	100.0	100.0	100.0	100.0	100.0	100.0	100.0		
KÄMEEN LÄNI — TAVASTEMUS LÄN	83	1	117	109	333	492	38	3	5	576	571	5	679	3	1.6	1.3	10.5	20.8	0.1	6.3	0.1		
KÄUPUNGIT JA KÄUPPALAIT — STÄDER OCH KÖPINGAR — URBAN COMMUNES	1493	33	479	109	944	492	393	715	—	4658	3309	1349	3900	1591	29.6	41.8	43.0	24.4	59.1	29.6	64.7	33.6	
VANHUUS — ALDERDOM — OLD AGE	164	2	101	6	62	12	20	36	—	408	347	61	298	50	3.2	2.5	9.1	1.3	3.9	1.0	3.3	1.7	
MIELISAIR. — VAAJAMIEL. — SINNESSJUKDOM	26	—	15	—	9	5	4	12	—	71	54	17	79	15	0.5	—	1.3	—	0.6	0.3	0.7	0.6	
PSYKISK EFTERBLIV. — INSANLIG DEBLILIT	31	15	33	160	50	555	22	258	1	1125	137	988	137	961	0.6	19.0	3.0	35.9	3.1	33.4	3.6	12.1	14.3
SYNNYTTYS — BARNSBÖRD — CHILDBIRTH	2038	7	99	30	59	132	59	363	4	2791	2259	532	2451	647	40.3	8.9	8.9	6.7	3.7	7.9	9.7	17.1	57.1
PERHESUHTEET — FAMILJEFÖRHÅLLANDEN	925	4	92	29	38	105	29	198	—	1420	1084	336	1241	411	18.3	5.1	8.3	6.5	2.4	6.3	4.8	9.3	—
EPÄSOSIAALINEN ELÄMÄNTAPA — ASSOCIALT LEVNADSSÄTT — UNSOCIAL WAY OF LIVING	290	17	135	60	100	344	40	510	2	1498	567	931	457	639	5.7	21.5	12.1	13.5	6.3	20.7	6.6	24.0	28.6
LEVNADSSÄTT — ARBETSLOSHET — UNEEMPL.	2	—	—	—	—	—	—	—	—	5	2	3	1	1	0.0	—	—	—	—	—	—	—	0.1
MUU SYY — ANNAN ORSAK — OTHER REASON	1100	35	386	185	622	532	440	991	3	4294	2551	1743	3063	1882	100.0	100.0	100.0	100.0	100.0	100.0	100.0	100.0	100.0
ET. TIETÖÄ — INGA UPPGIFTER — NO INFORMATION	38	1	53	2	148	1	34	3	—	280	273	7	246	5	3.5	2.9	13.7	1.1	23.8	0.2	7.7	0.3	—
MAALIKUNNAT — LANDSKOMMUNER — RURAL COMMUNES	392	16	210	45	377	182	310	469	—	1971	1289	682	1676	840	35.6	45.7	54.4	24.3	60.6	28.6	70.5	47.3	—
VANHUUS — ALDERDOM — OLD AGE	55	—	38	2	11	7	16	25	—	154	120	34	134	45	5.0	—	9.8	1.1	1.8	1.3	3.6	2.5	—
MIELISAIR. — VAAJAMIEL. — SINNESSJUKDOM	16	—	8	—	1	4	2	11	—	32	5	27	9	26	—	—	0.5	6.5	0.2	0.8	1.1	—	—
PSYKISK EFTERBLIV. — INSANLIG DEBLILIT	17	9	9	86	34	235	8	129	2	529	70	459	67	421	1.5	25.7	2.3	46.5	5.5	44.2	1.8	13.0	66.7
SYNNYTTYS — BARNSBÖRD — CHILDBIRTH	392	3	17	19	10	71	21	155	—	688	440	248	457	241	35.6	8.6	4.4	10.3	1.6	13.3	4.8	15.6	—
PERHESUHTEET — FAMILJEFÖRHÅLLANDEN	116	2	16	10	9	17	16	66	—	252	157	95	261	149	10.5	5.7	4.1	5.4	1.4	3.2	3.6	6.7	—
EPÄSOSIAALINEN ELÄMÄNTAPA — ASSOCIALT LEVNADSSÄTT — UNSOCIAL WAY OF LIVING	74	4	33	9	31	45	27	123	1	347	166	181	154	141	6.7	11.4	8.5	4.9	5.0	8.5	6.1	12.4	33.3
MUU SYY — ANNAN ORSAK — OTHER REASON	—	—	—	—	—	—	—	—	—	—	—	—	—	—	—	—	—	—	—	—	—	—	—
ET. TIETÖÄ — INGA UPPGIFTER — NO INFORMATION	—	—	—	—	—	—	—	—	—	—	—	—	—	—	—	—	—	—	—	—	—	—	—
KÄMEEN LÄNI — KYMENE LÄN	2669	52	582	217	1103	939	566	1193	4	7325	4924	2401	5804	2653	100.0	100.0	100.0	100.0	100.0	100.0	100.0	100.0	100.0
VANHUUS — ALDERDOM — OLD AGE	44	1	55	264	206	2	31	1	—	340	336	4	396	4	1.6	1.9	8.5	—	18.7	0.2	5.5	0.1	—
MIELISAIR. — VAAJAMIEL. — SINNESSJUKDOM	890	23	264	54	727	309	394	521	—	3182	2275	907	2674	1024	33.3	44.2	45.4	24.9	65.9	32.9	69.6	43.7	—
PSYKISK EFTERBLIV. — INSANLIG DEBLILIT	107	2	49	3	27	9	13	21	—	231	196	35	257	44	4.0	3.8	8.4	1.4	2.4	1.0	2.3	1.8	—
SYNNYTTYS — BARNSBÖRD — CHILDBIRTH	32	—	6	16	—	10	1	8	—	41	7	34	14	39	—	—	1.0	7.4	—	1.1	0.2	0.7	—
PERHESUHTEET — FAMILJEFÖRHÅLLANDEN	14	12	21	93	39	334	13	141	—	73	58	15	56	25	1.2	—	2.6	0.5	0.5	—	0.9	1.2	—
EPÄSOSIAALINEN ELÄMÄNTAPA — ASSOCIALT LEVNADSSÄTT — UNSOCIAL WAY OF LIVING	1092	8	44	13	38	134	54	237	—	1650	1228	392	1279	484	40.9	15.4	7.6	6.0	3.4	16.3	9.5	19.9	—
SYNNYTTYS — ARBETSLOSHET — UNEEMPL.	355	4	62	23	36	75	38	113	—	706	491	217	772	331	13.3	7.7	10.7	10.6	3.3	8.0	6.7	9.5	—
MUU SYY — ANNAN ORSAK — OTHER REASON	129	2	66	12	23	66	16	137	3	454	237	217	249	167	6.8	3.8	11.3	5.5	2.1	7.0	2.8	11.5	75.0
ET. TIETÖÄ — INGA UPPGIFTER — NO INFORMATION	6	—	—	—	—	—	—	—	—	10	8	2	1	1	0.2	—	—	—	—	—	—	—	—

5

5

5







7. JÄTK. — FORTS. — CONT.

Läni — Län	Yksinäisiä miehiä		Naimattomia naisia		Aviopareja		Yksinäisiä alle 16-vuotiaita lapsia		Tapauksia yhteensä		Fall sammanlagt		Yhteensä tapauksia ilman lapsia		Yhteensä tapauksia ilman lapsia		Fall utan barn sammanlagt		Yhteensä tapauksia ilman tapu...			
	Ensamman män		Ogifta kvinnor		Med barn		Utan barn		Lapsia huolettavana		Med barn		Utan barn		Lapsia huolettavana		Med barn		Utan barn		Lapsia huolettavana	
	Ensamman män	Ensamman män	Ogifta kvinnor	Ogifta kvinnor	Med barn	Utan barn	Lapsia huolettavana	Utan barn	Med barn	Utan barn	Lapsia huolettavana	Utan barn	Med barn	Utan barn	Lapsia huolettavana	Utan barn	Med barn	Utan barn	Lapsia huolettavana	Utan barn	Med barn	
Lukumäärä — Antal																						
Avustarpeen syy																						
Orsaken till understödsbehovet																						

KESKI-SUOMEN LÄÄNI - MELLERSTA FINLANDS LÄN																						
Yhteensä - SUMMA		1799	50	482	225	657	553	493	1335	7	5601	3438	2163	3956	2487	100.0	100.0	100.0	100.0	100.0	100.0	100.0
KÄMPUNGIT JA KAUPPALAT - STÄDER OCH KÖPINGAR - URBAN COMMUNES																						
VANHUUS - ÄLDERDOM - OLD AGE																						
SAIRAUS - SJUKDOM - ILLNESS																						
MIELISAI. - VAJAAMIEL. - SINNESSJUKDOM																						
PSYKISK EFTERBLIV. - INSANITY/DEBILITY																						
SYNNYTY - BARNSBÖRD - CHILD BIRTH																						
INVALIDIIT. - INVALIDIITET - INVALIDITY																						
PERHESUHTEET - FAMILJEFÖRHÅLLANDEN - FAMILY CONDITIONS																						
EPÄSOJAALINEN ELÄMÄNTAPA - ASSOCIAT LEVADSÅTT - UNSOCIAL WAY OF LIVING																						
TYÖTTÖMYYS - ARBETSLOSHET - UNEMPL.																						
MUI SYY - ANNAN ORSAK - OTHER REASON																						
EI TIETOA - INGA UPPGIFTER - NO INFORMATION																						
KÄMPUNGIT JA KAUPPALAT - STÄDER OCH KÖPINGAR - URBAN COMMUNES																						
VANHUUS - ÄLDERDOM - OLD AGE																						
SAIRAUS - SJUKDOM - ILLNESS																						
MIELISAI. - VAJAAMIEL. - SINNESSJUKDOM																						
PSYKISK EFTERBLIV. - INSANITY/DEBILITY																						
SYNNYTY - BARNSBÖRD - CHILD BIRTH																						
INVALIDIIT. - INVALIDIITET - INVALIDITY																						
PERHESUHTEET - FAMILJEFÖRHÅLLANDEN - FAMILY CONDITIONS																						
EPÄSOJAALINEN ELÄMÄNTAPA - ASSOCIAT LEVADSÅTT - UNSOCIAL WAY OF LIVING																						
TYÖTTÖMYYS - ARBETSLOSHET - UNEMPL.																						
MUI SYY - ANNAN ORSAK - OTHER REASON																						
EI TIETOA - INGA UPPGIFTER - NO INFORMATION																						
MAALISKUNNAT - LÄNDSKOMMUNER - RURAL COMMUNES																						
VANHUUS - ÄLDERDOM - OLD AGE																						
SAIRAUS - SJUKDOM - ILLNESS																						
MIELISAI. - VAJAAMIEL. - SINNESSJUKDOM																						
PSYKISK EFTERBLIV. - INSANITY/DEBILITY																						
SYNNYTY - BARNSBÖRD - CHILD BIRTH																						
INVALIDIIT. - INVALIDIITET - INVALIDITY																						
PERHESUHTEET - FAMILJEFÖRHÅLLANDEN - FAMILY CONDITIONS																						
EPÄSOJAALINEN ELÄMÄNTAPA - ASSOCIAT LEVADSÅTT - UNSOCIAL WAY OF LIVING																						
TYÖTTÖMYYS - ARBETSLOSHET - UNEMPL.																						
MUI SYY - ANNAN ORSAK - OTHER REASON																						
EI TIETOA - INGA UPPGIFTER - NO INFORMATION																						





	765	12	215	92	609	246	273	366	4	2582	1866	716	1983	869	100.0	100.0	100.0	100.0	100.0	100.0	100.0	100.0	100.0	100.0	100.0
KAUPUNGIT JA KAUPPALAT - STÄDER OCH KÖPINGAR - URBAN COMMUNES .....																									
VANHUUS - ALDERDOM - OLD AGE .....	24	4	13	32	56	91	10	202	3	103	103	111	111	339	3.1	6.0	9.2	37.0	82.8	3.7	75.0	60.1	4.0	5.5	-
SAIRAUS - Sjukdom - ILLNESS .....	375	4	112	32	506	91	226	202	3	1551	1222	329	1211	339	49.0	33.3	52.1	34.8	83.1	37.0	82.8	55.2	75.0	60.1	65.5
MIELISAIR. - VAJAMIEL. - SINNESSJUKDOM PSYKISK EFTERBLIV.-INSANITY/DEBILITY	52	-	30	-	10	3	2	10	-	107	94	13	100	13	6.8	-	16.0	-	1.6	1.2	0.7	2.7	-	4.1	5.0
SYNNYTTYS - BARNSBORD - CHILDBIRTH ..	5	-	7	1	-	-	1	1	-	10	8	2	4	17	-	-	3.3	1.1	-	0.4	0.3	-	0.4	0.4	0.3
INVALIDIT. - INVALIDITET - INVALIDITY	5	-	2	-	1	2	4	4	-	18	12	6	20	4	0.7	-	0.9	-	0.2	0.8	1.5	1.1	-	0.7	0.6
PERHESUHTEET - FAMILJEFORHALLANDEN - FAMILY CONDITIONS .....	3	-	2	32	3	80	5	51	-	179	13	166	17	184	0.4	25.0	0.9	34.8	0.5	32.5	1.8	13.9	-	6.9	0.7
EPASOSIAALINEN ELAMANTAPA - SOCIALY LEVMADSSATT - UNSOCIAL WAY OF LIVING	199	3	13	3	11	11	7	21	-	268	230	38	267	57	26.0	25.0	6.0	3.3	1.8	4.5	2.6	5.7	-	10.4	12.3
TYÖTTÖRYYS - ARBETSLOSHET - UNEMPL. MUU SYY - ANNAN ORSAK - OTHER REASON	28	2	12	23	17	50	12	56	-	251	120	131	172	208	10.3	16.7	5.6	25.0	2.8	20.3	4.4	15.3	-	9.7	8.4
EI TIETOA - INGA UPPGIFTER - NO INFORMATION .....	28	-	24	1	5	9	6	21	1	95	64	31	81	47	3.7	-	11.2	1.1	0.8	3.7	2.2	5.7	25.0	3.7	3.4
MAALAIKUNNAT - LANDSKOMMUNER - RURAL COMMUNES .....	553	17	116	79	185	193	142	589	1	1875	997	878	1064	1039	100.0	100.0	100.0	100.0	100.0	100.0	100.0	100.0	100.0	100.0	100.0
VANHUUS - ALDERDOM - OLD AGE .....	27	-	4	17	37	56	1	342	-	94	87	7	104	6	4.9	-	3.4	-	20.0	0.5	13.4	1.0	-	5.0	8.7
SAIRAUS - Sjukdom - ILLNESS .....	246	8	48	17	119	101	101	342	-	937	514	423	541	472	44.5	47.1	41.4	21.5	64.3	29.0	71.1	58.1	-	50.0	51.6
MIELISAIR. - VAJAMIEL. - SINNESSJUKDOM PSYKISK EFTERBLIV.-INSANITY/DEBILITY	47	1	23	-	10	3	5	9	-	98	85	13	65	19	8.5	5.9	19.8	-	5.4	1.6	3.5	1.5	-	5.2	8.5
SYNNYTTYS - BARNSBORD - CHILDBIRTH ..	7	-	2	6	-	-	-	7	-	9	12	7	10	8	-	-	1.4	7.6	-	-	0.2	-	-	0.3	0.8
INVALIDIT. - INVALIDITET - INVALIDITY	7	-	4	-	1	-	1	7	-	20	13	7	10	6	1.3	-	3.4	-	0.5	-	0.7	1.2	-	1.1	1.5
PERHESUHTEET - FAMILJEFORHALLANDEN - FAMILY CONDITIONS .....	8	7	2	39	9	103	4	70	-	242	23	219	32	230	1.4	41.2	1.7	49.4	4.9	53.4	2.8	11.9	-	12.9	2.3
EPASOSIAALINEN ELAMANTAPA - SOCIALY LEVMADSSATT - UNSOCIAL WAY OF LIVING	104	1	11	8	5	11	5	57	1	203	126	77	142	92	18.8	5.9	9.5	10.1	2.7	5.7	3.5	9.7	100.0	10.8	12.6
TYÖTTÖRYYS - ARBETSLOSHET - UNEMPL. MUU SYY - ANNAN ORSAK - OTHER REASON	35	-	19	4	2	9	4	39	-	155	82	73	127	177	13.9	-	1.7	6.3	1.1	5.2	0.7	9.8	-	8.3	8.2
EI TIETOA - INGA UPPGIFTER - NO INFORMATION .....	2	-	1	-	-	-	2	-	-	112	60	52	42	29	6.3	-	16.4	5.1	1.1	4.7	2.8	6.6	-	6.0	6.0

8. Laitoshoidossa olleet iän ja hoitoajan pituuden mukaan lukumäärinä ja prosentteina, lääneittäin  
 Personer som erhållit anstaltsvård enligt åldern och vårdtidens längd i antal och procent, länsvis  
 Persons having received institutional care according to age and duration of care in numbers and per cent, by provinces

Läni — Län	Laitoshoidon pituus, päivinä — Vårdtidens längd, dagar												Laitoshoidon pituus, päivinä — Vårdtidens längd, dagar	%							
	—89			90—179			180—269			270—359					360—365						
	Edellinen vuosi Föregående år	Pä anstalter sammanslagt	Siitä sairaalahoitoa saaneita Därv på sjukhus vårdade	Edellinen vuosi Föregående år	Pä anstalter sammanslagt	Siitä sairaalahoitoa saaneita Därv på sjukhus vårdade	Edellinen vuosi Föregående år	Pä anstalter sammanslagt	Siitä sairaalahoitoa saaneita Därv på sjukhus vårdade	Edellinen vuosi Föregående år	Pä anstalter sammanslagt	Siitä sairaalahoitoa saaneita Därv på sjukhus vårdade			Edellinen vuosi Föregående år	Pä anstalter sammanslagt	Siitä sairaalahoitoa saaneita Därv på sjukhus vårdade				
KOKO MAA — HELA RIKET — WHOLE COUNTRY	19239	933	382	227	1242	34	22057	21408	29324	28224	100.0	100.0	100.0	100.0	100.0	100.0	100.0	100.0	100.0		
YHTEENSÄ — SÖMMA	...	...	...	...	...	...	...	...	...	...	...	...	...	...	...	...	...	...	...	...	
— 15 .....	3397	145	36	13	4	8	3603	3542	4580	4404	17.7	15.5	9.4	5.7	0.3	23.5	16.3	16.5	15.6	15.6	
16 — 17 .....	269	8	1	2	5	1	286	271	403	388	1.4	0.9	0.3	0.9	0.4	2.9	1.3	1.3	1.4	1.4	
18 — 19 .....	440	32	9	4	8	2	495	455	681	636	2.3	3.4	2.4	1.8	0.6	5.9	2.2	2.1	2.3	2.3	
20 — 29 .....	2705	102	21	11	47	7	2893	2771	3966	3406	14.1	10.9	5.5	4.8	3.8	20.6	13.1	12.9	12.2	12.1	
30 — 39 .....	1734	42	8	7	41	4	1836	1808	2286	2194	9.0	4.5	2.1	3.1	3.3	11.8	8.3	8.4	7.8	7.8	
40 — 49 .....	2421	54	12	3	40	3	2533	2506	3537	3417	12.6	5.8	3.1	1.3	3.2	11.8	11.5	11.7	12.1	12.1	
50 — 59 .....	2578	84	19	12	67	3	2763	2717	3946	3824	13.4	9.0	5.0	5.3	5.4	8.8	12.5	12.7	13.5	13.5	
60 — 64 .....	1373	67	23	10	57	1	1530	1488	2276	2217	7.1	7.2	6.0	4.4	4.6	6.9	7.0	7.8	7.9	7.9	
65 — 69 .....	1315	70	35	19	99	1	1539	1490	2278	2228	8.8	7.5	9.2	8.4	8.0	2.9	7.0	7.0	6.8	6.8	
70 — 74 .....	1097	84	40	21	169	1	1412	1355	1915	5.7	9.0	10.5	9.3	13.6	2.9	6.4	6.3	6.8	6.1	6.1	
75 — 79 .....	1878	244	178	125	705	3	3133	2971	1919	1829	9.8	26.2	46.6	55.1	56.8	8.8	14.2	13.9	14.8	14.8	
80 — .....	...	...	...	...	...	...	...	...	...	...	...	...	...	...	...	...	...	...	...	...	...
EI TIETOA — INGA UPPGIFTER — NO INFORMATION	32	1	—	—	—	1	34	41	41	0.2	0.1	—	—	—	2.9	0.2	0.2	0.1	0.1	0.1	
Kaup. ja kauppalat — Städer O. köpingar — Urban communes	12117	629	260	172	1048	13	14239	13728	18612	17882	0.0	100.0	100.0	100.0	100.0	100.0	100.0	100.0	100.0	100.0	
— 15 .....	2240	85	14	6	3	6	2354	2316	2929	2838	18.5	13.5	5.4	3.5	0.3	46.2	16.5	16.9	15.7	15.9	
16 — 17 .....	129	7	1	1	2	1	139	129	193	184	1.1	0.9	0.4	0.4	0.2	1.0	0.9	1.0	1.0	1.0	
18 — 19 .....	316	21	4	2	6	1	350	325	437	417	2.6	3.3	1.5	1.2	0.6	7.7	2.5	2.4	2.3	2.3	
20 — 29 .....	2025	68	15	6	28	2	2140	2068	2590	2481	16.7	10.8	5.8	3.5	2.3	15.4	15.0	16.9	13.9	13.9	
30 — 39 .....	1202	26	7	3	17	1	1254	1232	1511	1455	9.9	4.1	1.9	1.7	1.6	7.7	8.8	9.0	8.1	8.1	
40 — 49 .....	1478	32	7	1	23	1	1542	1522	2082	2001	12.2	5.1	2.7	0.6	2.2	7.7	10.8	11.1	11.2	11.2	
50 — 59 .....	1633	56	8	4	1	—	1552	1515	2159	2086	11.8	8.9	3.1	4.7	4.5	—	10.9	11.0	11.6	11.7	
60 — 64 .....	800	39	10	5	45	—	899	866	1341	1302	6.6	6.2	3.8	2.9	4.3	—	6.3	6.3	7.2	7.3	
65 — 69 .....	775	48	16	8	16	1	946	906	1404	1364	6.4	7.6	9.2	9.3	8.0	7.7	6.6	6.6	6.9	6.9	
70 — 74 .....	610	65	32	17	151	—	875	826	1284	1234	5.0	10.3	12.3	9.9	14.4	—	6.1	6.0	6.9	6.9	
75 — 79 .....	1098	182	140	108	646	1	2175	2030	1399	1323	9.1	28.9	53.8	62.8	61.6	—	—	—	6.8	6.6	
80 — .....	...	...	...	...	...	...	...	...	...	...	...	...	...	...	...	...	...	...	...	...	...
EI TIETOA — INGA UPPGIFTER — NO INFORMATION	13	—	—	—	—	—	13	13	18	18	0.1	—	—	—	—	—	—	—	—	—	
Maalaiskunnat — Landskommuner Munier — Rural communes	7122	304	122	55	194	21	7818	7680	10712	10342	100.0	100.0	100.0	100.0	100.0	100.0	100.0	100.0	100.0	100.0	
— 15 .....	1157	60	22	7	1	2	1249	1226	1657	1566	16.2	19.7	18.0	12.7	0.5	9.5	16.0	16.0	15.5	15.1	
16 — 17 .....	140	1	2	3	3	1	147	142	210	204	2.0	0.3	—	3.6	1.5	4.8	1.9	1.8	2.0	2.0	
18 — 19 .....	124	11	5	2	2	1	145	130	244	219	1.7	3.6	4.1	3.6	1.0	4.8	1.9	1.7	2.3	2.1	
20 — 29 .....	680	34	6	5	23	5	753	723	976	925	11.2	4.9	9.1	11.9	23.8	9.6	9.4	9.1	8.9	8.9	
30 — 39 .....	532	16	3	4	24	3	582	576	775	739	7.5	5.3	2.5	7.3	12.4	14.3	7.4	7.5	7.2	7.1	
40 — 49 .....	943	28	5	2	17	2	991	984	1455	1416	13.2	7.2	4.1	3.6	8.8	9.5	12.7	12.8	13.6	13.7	
50 — 59 .....	1145	22	11	4	20	3	1211	1202	1787	1738	16.1	9.2	9.0	7.3	10.3	14.3	15.5	15.7	16.7	16.8	
60 — 64 .....	573	28	13	5	12	—	631	622	935	915	8.0	9.2	10.7	9.1	6.2	—	8.1	8.1	8.7	8.8	
65 — 69 .....	542	22	11	3	15	—	593	584	874	864	7.6	7.2	9.0	5.5	7.7	—	7.6	7.6	8.2	8.4	
70 — 74 .....	487	19	8	4	18	1	537	529	698	681	6.8	6.3	6.6	7.3	9.3	—	—	—	5.2	5.3	
75 — 79 .....	780	62	38	17	59	2	958	941	520	506	11.0	20.4	31.1	30.9	30.4	9.5	12.3	12.3	12.3	12.3	
80 — .....	...	...	...	...	...	...	...	...	...	...	...	...	...	...	...	...	...	...	...	...	...
EI TIETOA — INGA UPPGIFTER — NO INFORMATION	19	1	—	—	—	1	21	21	23	23	0.3	0.3	—	—	—	4.8	0.3	0.3	0.2	0.2	

UUDENMAAN LÄÄNI - NYLANDS LÄN

	4119	318	142	112	771	5	5467	5180	7452	7043	100.0	100.0	100.0	100.0	100.0	100.0	100.0	100.0	100.0	100.0
YHTEENSÄ - SUMMA - TOTAL ...	651	37	6	3	-	1	698	690	830	809	15.8	11.6	4.2	2.7	-	20.0	12.8	13.3	11.1	11.5
16 - 15	27	1	-	-	-	-	28	26	56	54	0.7	0.3	-	-	-	0.5	0.5	0.5	0.8	0.8
18 - 17	90	6	-	-	2	-	98	89	143	131	2.2	1.9	-	-	0.3	-	1.8	1.7	1.9	1.9
20 - 29	613	26	6	1	6	1	652	614	965	921	16.9	8.2	4.2	-	0.8	20.0	11.9	11.9	13.0	13.1
30 - 39	374	13	2	1	10	2	398	388	539	564	9.1	4.1	1.4	0.9	0.8	40.0	7.3	7.5	7.9	8.0
40 - 49	532	17	3	1	10	-	563	553	805	786	12.9	5.3	2.1	0.9	1.3	-	10.3	10.7	10.8	10.9
50 - 59	533	24	7	4	31	-	599	577	832	796	12.9	7.5	3.9	3.6	4.0	-	11.0	11.1	11.2	11.3
60 - 64	290	27	5	3	30	-	356	329	507	507	7.0	8.5	3.5	3.8	3.9	-	7.5	7.4	7.1	7.2
65 - 69	303	21	17	11	58	-	410	385	625	596	7.4	6.6	12.0	8.8	7.5	-	7.6	7.3	8.4	8.3
70 - 74	231	37	19	11	117	-	415	380	599	551	5.6	11.6	13.4	9.8	15.2	-	7.6	7.3	8.0	8.6
75 - 79	468	109	77	77	511	-	1242	1138	300	739	11.4	34.3	54.2	68.8	66.3	-	22.7	22.0	10.7	10.5
EI TIETOA - INGA UPP-																				
GIFTER - NO INFORMATION ..	7	-	-	-	-	1	8	8	7	7	0.2	-	-	-	-	20.0	0.1	0.2	0.1	0.1

KAUP. JA KAUPPALAT - STÄDER

	3600	278	134	108	761	3	4884	4612	6610	6249	100.0	100.0	100.0	100.0	100.0	100.0	100.0	100.0	100.0	100.0
O. KÖPINGAR - URBAN COMMUNES	587	30	3	3	-	1	624	617	728	715	16.3	10.8	2.2	2.8	-	33.3	12.8	13.4	11.0	11.4
16 - 17	20	1	-	-	-	-	21	19	41	38	0.6	0.4	-	-	-	0.4	0.4	0.6	0.6	0.6
18 - 19	81	5	-	-	2	-	88	80	119	113	2.3	1.8	-	-	0.3	-	1.8	1.7	1.8	1.8
20 - 29	559	21	6	1	5	1	593	561	871	831	15.5	7.6	4.5	-	0.8	33.3	12.1	12.2	13.2	13.3
30 - 39	326	10	2	1	5	1	345	335	531	510	9.1	3.6	1.5	0.9	0.7	33.3	7.1	7.3	8.0	8.2
40 - 49	484	12	3	1	9	-	509	499	693	660	13.4	4.3	2.2	0.9	1.2	-	10.4	10.4	10.5	10.6
50 - 59	440	22	6	4	29	-	501	480	700	672	12.2	7.9	4.5	3.7	3.8	-	10.3	10.4	10.6	10.8
60 - 64	245	23	4	3	20	-	305	281	458	437	6.8	8.3	3.0	2.8	3.9	-	6.2	6.1	6.9	7.0
65 - 69	254	18	15	11	36	-	354	331	555	528	7.1	6.5	11.2	10.2	7.4	-	7.2	7.2	8.4	8.4
70 - 74	197	36	19	10	116	-	378	344	559	496	5.5	12.9	14.2	9.3	15.2	-	7.7	7.5	8.2	7.9
75 - 79	403	100	76	75	508	-	1162	1061	767	701	11.2	36.0	56.7	69.4	66.8	-	23.8	23.0	11.5	11.2
EI TIETOA - INGA UPP-																				
GIFTER - NO INFORMATION ..	4	-	-	-	-	4	4	6	6	6	0.1	-	-	-	-	-	-	-	0.1	0.1

SIITA - DÄRAV - OF WHICH

	2726	250	130	106	755	-	3967	3713	5127	4880	100.0	100.0	100.0	100.0	100.0	100.0	100.0	100.0	100.0	100.0
HELSINKI - HELSINGFORS .....	424	21	2	3	-	-	450	445	518	514	15.6	8.4	1.5	2.8	-	11.3	12.0	10.1	10.5	10.5
16 - 17	12	1	-	-	-	-	13	11	23	23	0.4	0.4	-	-	-	0.3	0.3	0.4	0.4	0.5
18 - 19	55	3	-	-	1	-	59	51	80	75	2.0	1.2	-	-	0.1	-	1.5	1.4	1.6	1.5
20 - 29	388	17	6	2	5	-	416	390	634	576	14.2	6.8	4.6	-	0.7	-	10.5	10.5	11.8	11.8
30 - 39	213	7	2	1	4	-	227	218	355	346	7.8	2.8	1.5	0.9	0.5	-	5.7	5.9	6.9	7.1
40 - 49	372	9	3	1	9	-	394	386	488	475	13.6	3.6	2.3	0.9	1.2	-	9.9	10.4	9.5	9.7
50 - 59	334	20	3	2	28	-	387	368	523	509	12.3	8.0	2.3	1.9	3.7	-	9.8	9.9	10.2	10.4
60 - 64	197	22	4	3	30	-	256	234	353	339	7.2	8.8	3.1	2.8	4.0	-	6.5	6.3	6.9	6.9
65 - 69	208	17	15	11	56	-	307	284	460	443	7.6	6.8	11.5	10.4	7.4	-	7.7	7.6	9.0	8.7
70 - 74	170	34	19	10	115	-	348	315	461	426	6.2	13.6	14.6	9.4	15.2	-	8.8	8.5	9.0	9.9
75 - 79	353	99	76	75	507	-	1110	1011	722	670	12.9	39.6	58.5	70.8	67.2	-	28.0	27.2	14.1	13.7
EI TIETOA - INGA UPP-																				
GIFTER - NO INFORMATION ..	-	-	-	-	-	-	-	-	2	2	-	-	-	-	-	-	-	-	-	-

MAALAIKUNNAT - LANDSKOM-

	519	40	8	4	10	2	583	568	842	794	100.0	100.0	100.0	100.0	100.0	100.0	100.0	100.0	100.0	100.0
MUVER - RURAL COMMUNES .....	64	7	3	-	-	-	74	73	102	54	12.3	17.5	37.5	-	-	-	12.7	12.9	12.1	11.8
16 - 17	7	1	-	-	-	-	7	7	15	15	1.3	1.3	-	-	-	-	1.2	1.2	1.8	1.9
18 - 19	9	1	-	-	-	-	10	9	24	18	1.7	2.5	-	-	-	-	1.7	1.6	2.8	2.3
20 - 29	54	5	-	-	-	-	59	53	97	50	10.4	12.5	-	-	-	-	10.1	9.3	11.3	11.3
30 - 39	48	3	-	-	1	1	53	53	58	54	9.2	7.5	-	-	10.0	50.0	9.1	9.3	6.9	6.8
40 - 49	98	5	-	-	1	-	104	98	112	106	9.2	12.5	-	-	10.0	-	9.3	9.5	13.3	13.4
50 - 59	93	2	1	-	2	-	98	97	132	124	17.9	10.0	12.5	25.0	20.0	-	18.9	17.1	15.7	15.6
60 - 64	45	4	1	1	1	-	51	51	71	70	8.7	10.0	12.5	25.0	20.0	-	8.7	9.0	8.4	8.8
65 - 69	49	3	2	1	2	-	56	54	70	68	9.4	7.5	25.0	25.0	20.0	-	9.6	9.5	8.3	8.6
70 - 74	34	1	1	1	1	-	37	36	60	55	6.6	2.5	-	-	25.0	10.0	6.3	6.3	7.1	6.9
75 - 79	65	9	1	2	3	-	80	77	36	38	12.5	22.5	12.5	30.0	30.0	-	13.7	13.6	4.5	4.8
EI TIETOA - INGA UPP-																				
GIFTER - NO INFORMATION ..	3	-	-	-	-	1	4	4	1	1	0.6	-	-	-	-	50.0	0.7	0.7	0.1	0.1

1) Kuntamuoto 31. 12. 1973 vallinneen tilanteen mukaan. - Kommunform enligt situation den 31. 12. 1973.











MAALAIKUNNAT - LANDSKOM- MUNER - RURAL COMMUNES	485	13	11	3	30	542	526	716	703	100.0	100.0	100.0	100.0	100.0	100.0	100.0	100.0		
- 15 .....	84	-	1	-	-	85	85	97	96	17.3	-	9.1	-	-	15.7	16.2	13.5	13.7	
16 - 17 .....	12	-	18	-	-	12	12	18	17	2.5	-	-	-	-	2.2	2.3	2.5	2.4	
18 - 19 .....	12	2	-	-	-	14	13	14	14	2.5	15.4	-	-	-	2.6	2.5	2.0	2.0	
20 - 29 .....	40	1	-	-	3	44	44	64	63	8.2	7.7	-	10.0	-	8.1	8.4	8.9	9.0	
30 - 39 .....	22	1	1	2	6	31	29	48	47	4.5	-	9.1	66.7	20.0	5.7	5.5	6.7	6.7	
40 - 49 .....	90	2	1	-	3	94	91	102	100	18.6	-	9.1	10.0	-	17.3	17.3	14.2	14.2	
50 - 59 .....	83	2	1	-	1	87	86	134	133	17.1	15.4	9.1	-	6.7	16.1	16.3	18.7	18.9	
60 - 64 .....	36	2	1	-	2	41	40	64	62	7.4	15.4	9.1	-	3.3	7.6	7.6	8.8	8.8	
65 - 69 .....	31	2	1	-	1	34	34	87	85	6.4	15.4	9.1	-	3.3	6.5	6.5	9.6	9.8	
70 - 74 .....	28	3	2	-	2	35	33	77	75	5.8	23.1	18.2	-	6.7	6.5	6.3	6.6	6.4	
75 - 79 .....	-	-	-	-	-	-	59	23	21	9.7	7.7	27.3	33.3	40.0	-	11.8	11.2	3.2	3.0
80 - .....	47	1	3	1	12	64	59	23	21	9.7	7.7	27.3	33.3	40.0	-	11.8	11.2	3.2	3.0
EI TIETOA - INGA UPP- GIFTER - NO INFORMATION	-	-	-	-	-	-	-	5	5	-	-	-	-	-	-	-	-	0.7	0.7

KUOPIOEN LÄÄNI - KUOPIO LÄN	1131	42	13	6	59	1252	1246	1543	1483	100.0	100.0	100.0	100.0	100.0	100.0	100.0	100.0	100.0	
- 15 .....	210	11	3	1	1	225	225	279	243	18.6	26.2	23.1	16.7	-	18.0	18.1	18.1	17.7	
16 - 17 .....	19	1	1	-	1	21	21	18	18	1.7	2.4	-	1.7	-	1.7	1.7	1.2	1.2	
18 - 19 .....	23	2	1	-	-	26	25	41	35	2.0	4.8	7.7	-	-	2.1	2.0	2.7	2.4	
20 - 29 .....	159	3	1	2	10	175	171	184	177	14.1	7.1	7.7	33.3	16.9	14.0	13.7	11.9	11.9	
30 - 39 .....	116	2	1	-	7	126	126	127	120	10.3	4.8	7.7	-	11.9	10.1	10.1	8.2	8.1	
40 - 49 .....	132	3	1	-	7	143	143	177	174	11.7	7.1	7.7	-	11.9	11.4	11.5	11.5	11.5	
50 - 59 .....	171	3	3	1	5	185	185	252	241	15.1	11.9	23.1	16.7	8.5	14.8	14.8	15.3	16.3	
60 - 64 .....	77	3	1	-	1	82	82	122	119	6.8	7.1	7.7	-	1.7	6.3	6.6	7.9	8.0	
65 - 69 .....	73	3	1	-	3	81	80	94	92	6.5	7.1	-	16.7	3.1	6.5	6.4	6.1	6.2	
70 - 74 .....	61	5	-	-	4	70	70	100	98	5.4	11.9	-	-	6.8	5.6	5.6	6.0	6.6	
75 - 79 .....	-	-	-	-	-	-	115	71	71	7.8	7.1	15.4	16.7	35.6	-	-	-	5.1	5.1
80 - .....	88	3	2	1	21	115	115	71	71	7.8	7.1	15.4	16.7	35.6	-	-	-	5.0	5.0
EI TIETOA - INGA UPP- GIFTER - NO INFORMATION	2	1	-	-	-	3	3	1	1	0.2	2.4	-	-	-	0.2	0.2	0.1	0.1	0.1

KAUP. JA KAUPPALAT - STÄDER O. KÖPINGAR - URBAN COMMUNES	620	18	5	2	29	1	675	670	769	731	100.0	100.0	100.0	100.0	100.0	100.0	100.0	100.0	100.0
- 15 .....	130	4	1	-	-	135	135	158	147	21.0	22.2	20.0	-	-	20.0	20.1	20.5	20.1	20.1
16 - 17 .....	8	1	-	-	-	9	9	7	7	1.3	5.6	-	-	-	1.3	1.3	0.9	1.0	1.0
18 - 19 .....	20	2	1	-	-	22	21	22	21	3.2	11.1	-	-	-	3.3	3.1	2.9	2.9	2.9
20 - 29 .....	116	1	1	-	6	124	120	111	108	18.7	5.6	20.0	-	20.7	18.4	17.9	14.4	14.8	14.8
30 - 39 .....	79	1	1	-	2	82	82	71	66	12.7	-	-	-	6.9	12.1	12.2	9.2	9.0	9.0
40 - 49 .....	60	1	-	-	4	65	65	86	83	9.7	5.6	-	-	13.8	9.6	9.7	11.2	11.4	11.4
50 - 59 .....	79	2	-	1	4	84	86	107	97	12.7	11.1	-	50.0	13.8	12.7	12.8	13.9	13.3	13.3
60 - 64 .....	37	2	-	-	1	38	38	49	48	6.0	-	-	3.4	-	5.6	5.7	6.4	6.6	6.6
65 - 69 .....	32	2	-	1	1	37	37	46	44	5.2	11.1	-	50.0	3.4	5.5	5.5	6.0	6.0	6.0
70 - 74 .....	21	5	-	-	2	28	28	46	45	3.4	27.8	-	-	6.9	4.1	4.2	4.7	4.8	4.8
75 - 79 .....	37	-	2	-	9	48	48	29	29	6.0	-	40.0	-	31.0	7.1	7.2	3.8	4.0	4.0
EI TIETOA - INGA UPP- GIFTER - NO INFORMATION	1	-	-	-	-	1	1	1	1	0.2	-	-	-	-	0.1	0.1	0.1	0.1	0.1

MAALAIKUNNAT - LANDSKOM- MUNER - RURAL COMMUNES	511	24	8	4	30	577	576	774	752	100.0	100.0	100.0	100.0	100.0	100.0	100.0	100.0	100.0	100.0
- 15 .....	80	7	2	1	1	90	90	121	116	15.7	29.2	25.0	25.0	-	15.6	15.6	15.6	15.4	15.4
16 - 17 .....	11	1	1	-	-	12	12	11	11	2.2	-	-	3.3	-	2.1	2.1	1.4	1.5	1.5
18 - 19 .....	3	1	-	-	4	4	4	19	14	0.6	-	-	-	-	0.7	0.7	2.5	1.9	1.9
20 - 29 .....	43	2	1	2	4	51	51	73	69	8.4	8.3	-	50.0	13.3	8.8	8.9	9.4	9.2	9.2
30 - 39 .....	37	2	1	-	5	44	44	56	44	7.2	8.3	-	16.7	-	7.6	7.6	7.2	7.2	7.2
40 - 49 .....	72	2	1	-	3	78	78	91	89	14.1	8.3	12.5	-	10.0	13.5	13.5	11.8	11.8	11.8
50 - 59 .....	92	3	3	1	1	99	99	145	144	18.0	12.5	37.5	-	3.3	17.2	17.2	18.7	19.1	19.1
60 - 64 .....	40	3	1	-	2	44	44	73	48	8.0	4.2	-	-	6.7	7.6	7.6	9.4	9.4	9.4
65 - 69 .....	41	1	-	-	2	44	43	54	48	8.0	-	-	-	6.7	7.6	7.5	6.2	6.4	6.4
70 - 74 .....	40	-	-	-	2	42	42	54	53	7.8	-	-	-	6.7	7.3	7.3	7.0	7.0	7.0
75 - 79 .....	51	3	-	-	1	67	67	42	42	10.0	12.5	-	25.0	40.0	11.6	11.6	5.4	5.5	5.5
EI TIETOA - INGA UPP- GIFTER - NO INFORMATION	1	1	-	-	-	2	2	-	-	0.2	4.2	-	-	-	0.3	0.3	-	-	-







KAUP- JA KAUPPALAT - STÄDER O. KÖPINGAR - URBAN COMMUNES		553	28	5	5	8	604	596	750	720	100.0	100.0	100.0	100.0	100.0	100.0	100.0			
- 15	.....	47	1	1	2	-	51	50	102	58	8.4	3.6	20.0	40.0	-	-	8.4	8.4	13.6	13.6
16 - 17	.....	11	1	-	-	-	14	9	14	14	2.0	-	-	-	-	-	1.8	1.5	1.9	1.9
18 - 19	.....	12	1	-	1	-	14	12	14	12	2.0	3.6	20.0	-	-	-	2.3	2.0	1.9	1.7
20 - 29	.....	60	7	-	-	1	68	65	75	65	10.8	25.0	-	12.5	-	-	11.3	10.9	10.0	9.0
30 - 39	.....	36	3	-	-	-	36	36	59	57	6.5	-	-	-	-	-	6.0	6.0	7.9	7.9
40 - 49	.....	58	1	-	-	1	60	60	99	93	10.4	3.6	-	12.5	-	-	9.9	10.1	13.2	12.9
50 - 59	.....	55	2	1	-	1	59	59	85	81	9.9	7.1	20.0	-	-	-	9.8	9.9	11.3	11.3
60 - 64	.....	43	-	1	-	-	43	43	46	46	7.7	-	-	-	-	-	7.1	7.2	6.1	6.4
65 - 69	.....	67	1	1	-	-	69	69	70	69	12.0	3.6	20.0	-	-	-	11.4	11.6	9.3	9.6
70 - 74	.....	67	2	1	-	3	73	73	79	78	12.0	7.1	20.0	-	-	-	12.1	12.2	10.5	10.8
75 - 79	.....	-	-	1	-	-	-	55	55	55	-	-	-	-	-	-	-	-	-	-
80 - 79	.....	102	13	1	2	2	120	120	52	52	18.3	46.4	20.0	40.0	25.0	-	19.9	20.1	6.9	7.2
ET TIETOA - INGA UPP- GIFTER - NO INFORMATION ..	.....	-	-	-	-	-	-	-	-	-	-	-	-	-	-	-	-	-	-	-
MAALAIKUNNAT - LANDSKOM- MUNER - RURAL COMMUNES .....		496	21	8	2	11	539	523	615	573	100.0	100.0	100.0	100.0	100.0	100.0	100.0	100.0	100.0	100.0
- 15	.....	121	7	3	1	-	132	128	100	152	24.4	33.3	37.5	50.0	-	-	24.5	24.5	26.0	26.5
16 - 17	.....	10	-	1	1	-	11	10	16	16	2.0	-	-	50.0	-	-	2.0	1.9	2.6	2.8
18 - 19	.....	8	1	1	-	-	10	9	12	9	1.6	4.8	12.5	-	-	-	1.9	1.7	2.0	1.6
20 - 29	.....	48	2	-	-	1	51	48	44	41	9.7	9.5	-	-	100.0	-	9.5	9.2	7.2	7.2
30 - 39	.....	44	1	-	-	1	46	45	49	46	8.9	4.8	-	-	9.1	-	8.5	8.6	8.0	8.0
40 - 49	.....	75	2	-	-	3	80	77	81	77	15.1	9.5	-	-	27.3	-	14.8	14.7	13.2	13.4
50 - 59	.....	71	4	-	-	-	75	75	99	96	14.3	19.0	-	-	18.2	-	13.9	14.3	16.1	16.8
60 - 64	.....	38	1	2	-	2	42	41	41	40	7.7	-	25.0	-	-	-	7.8	7.8	6.7	7.0
65 - 69	.....	23	1	-	-	-	24	24	34	32	4.6	4.8	-	-	-	-	4.5	4.6	5.5	5.6
70 - 74	.....	17	1	-	-	2	20	19	25	22	3.4	4.8	-	-	18.2	-	3.7	3.6	4.1	3.8
75 - 79	.....	36	2	2	-	3	45	44	31	24	7.7	9.5	25.0	-	27.3	-	8.3	8.4	5.0	4.2
ET TIETOA - INGA UPP- GIFTER - NO INFORMATION ..	.....	3	-	-	-	-	3	3	-	-	0.6	-	-	-	-	-	0.6	0.6	-	-

