

71 2 3

Suomen virallinen tilasto Finlands officiella statistik Official Statistics of Finland  
VI A:151

# Väestö Befolkning Population

**1985**

Osa I  
Del I  
Volume I

HELSINKI 1987

Väestörakenne ja väestönmuutokset  
Koko maa ja läänit

Befolkningens sammansättning och  
befolkningsrörelsen, Hela riket och länen

Structure of Population and Vital Statistics  
Whole country and provinces



Tilastokeskus  
Statistikcentralen  
Central Statistical Office of Finland

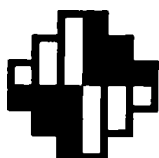
# Väestö Befolkning Population 1984

Osa I  
Del I  
Volume I

Väestörakenne ja väestönmuutokset  
Koko maa ja läänit

Befolkningens sammansättning och  
befolkningsrörelsen, Hela riket och länen

Structure of Population and Vital Statistics  
Whole country and provinces



Tilastokirjasto  
Statistikbiblioteket

Tilastokeskus  
Statistikcentralen  
Central Statistical Office of Finland

HELSINKI 1987

© Tilastokeskus 1987

Tämän teoksen osittainenkin kopioiminen on kielletty tekijänoikeuslain (404/61, muut. 897/80) ja valokuvain (405/61, muut. 898/80) sekä Suomen valtion ja Kopiosto r.y.:n tekemän sopimuksen mukaisesti.

ISSN 0430-5612

ISBN 951-47-0017-1

Helsinki 1987. Valtion painatuskeskus

**Alkusanat**

Tämä julkaisu sisältää väestöä ja väestönmuutoksia esittäviä tauluja vuodelta 1985. Julkaisusta on saatavissa vastaavat tiedot kuin sarjan edellisestä niteestä. Tästä julkaisusta puuttuvat kuitenkin tiedot avioliittolain mukaisista avioero-ropusteista.

Julkaisun alussa on selostus tietojen keruusta ja käsittelystä sekä käsitteistä ja määritelmistä.

Tilaston ja julkaisun laatimista on johtanut yliaktuaari Irja Inkinen.

Helsingissä, Tilastokeskuksessa kesäkuussa 1987

**Förord**

Föreliggande publikation innehåller tabeller över befolkningen och befolkningsrörelsen år 1985. Publikationen innehåller motsvarande uppgifter som föregående år. I denna publikation saknas dock uppgifter om skilsmässogrunder enligt äktenskapslagen.

I början av publikationen redogörs för hur insamlingen och bearbetningen av uppgifter utförts samt för begrepp och definitioner.

Statistikarbetet och redigeringen av publikationen har letts av överaktuarie Irja Inkinen.

Helsingfors, Statistikcentralen i juni 1987

**Olavi E. Niitamo**

**Mauri Nieminen**

## SISÄLLYS

	Sivu
Väestötilaston perusteita .....	10
<b>K u v i o t</b>	
1. Väestön prosentuaalinen ikäjakauma sukupuolen mukaan 1960, 1970 ja 1985 .....	17
2. Suomenkielisen ja ruotsinkielisen väestön miesten ja naisten prosentuaalinen ikäjakauma 1985 .....	18
3. Elävänä syntyneet, kuolleet sekä maahan- ja maastamuuttaneet 1976-85 .....	19
4. Ensimmäisen avioliiton solmineet keski-ikäkiluvun 1 000 naimatonta kohti ja uuden avioliiton solmineet keski-ikäkiluvun 1 000 leskeä ja erotettua kohti ikäryhmittäin 1972-85 .....	20
5. Ikäryhmittäinen hedelmällisyys 1985 sekä aviottomina syntyneiden osuus syntyneistä 1965-85 .....	21
6. Ikäryhmittäinen hedelmällisyys sekä brutto- ja nettousiutuminen 1965-85 .....	22
7. Kuolleisuus iän ja sukupuolen mukaan 1985 sekä imeväiskuolleisuus 1965-85 .....	23
8. Maahan- ja maastamuuttaneet iän mukaan 1985 .....	24

## T a u l u t

## Väestörakenne ja yleiskatsaus väestönmuutoksiin

1. Väestö siviilisäädyn ja sukupuolen mukaan 1969-85 .....	26
2. Väestö iän mukaan sekä 1 000 miestä vastaava naisten määrä 1950-85 .....	26
3. Naimisissa olevat naiset 1 000 naista kohti ikäryhmittäin 1950-85 .....	26
4. Naimisissa olevat avioliiton kestoajan, iän ja sukupuolen mukaan .....	27
5. Väestö syntymävuoden, iän, siviilisäädyn ja sukupuolen mukaan .....	28
6. Ruotsinkielinen väestö syntymävuoden, iän, siviilisäädyn ja sukupuolen mukaan .....	30
7. Suomenkielinen väestö iän, siviilisäädyn ja sukupuolen mukaan .....	32
8. Keski-ikäiluku iän ja sukupuolen mukaan lääneittäin .....	32
9. 100 vuotta täyttäneet iän ja sukupuolen mukaan lääneittäin .....	33
10. Väestö syntymäpaikan mukaan lääneittäin .....	33
11. Väestö syntymäpaikan, iän ja sukupuolen mukaan .....	34
12. Väestö kielen, iän ja sukupuolen mukaan .....	34
13. Väestö kielen ja sukupuolen mukaan lääneittäin .....	35
14. Naisia 1 000 miestä kohti iän mukaan lääneittäin sekä kielen ja iän mukaan .....	35
15. Väestö kansalaisuuden, iän ja sukupuolen mukaan .....	36
16. Väestö koulutusasteen, iän ja sukupuolen mukaan sekä koulutusasteen ja sukupuolen mukaan lääneittäin .....	37

## INNEHÅLL

	Sida
Befolkningsstatistikens grunder .....	10
<b>D i a g r a m</b>	
1. Befolkningens procentuella åldersfördelning efter kön 1960, 1970 och 1985 .....	17
2. Finskspråkiga och svenskspråkiga befolkningens procentuella åldersfördelning av män och kvinnor 1985 .....	18
3. Levande födda, döda, invandrare och utvandrare 1976-85 .....	19
4. Nyblivna gifta i första gifte på 1 000 medelfolkmängdens ogifta och nyblivna gifta i omgifte på 1 000 medelfolkmängdens änkor/änklingar och frånskilda efter ålder 1972-85 .....	20
5. Åldersdifferentierade fruktsamhet 1985 samt utom äktenskap födda på 100 födda 1965-85 .....	21
6. Åldersdifferentierade fruktsamhet samt brutto- och nettoreproduktion 1965-85 ...	22
7. Dödlighet efter ålder och kön 1985 samt spädbarn dödlighet 1965-85 .....	23
8. Invandrare och utvandrare efter ålder 1985 .....	24

## T a b e l l e r

## Befolkningens sammansättning och översikt av befolkningsrörelsen

1. Folkmängd efter civilstånd och kön 1969-85 .....	26
2. Folkmängd efter ålder samt antal kvinnor på 1 000 män 1950-85 .....	26
3. Giftna kvinnor på 1 000 kvinnor efter ålder 1950-85 .....	26
4. Giftna efter äktenskapets varaktighet, ålder och kön .....	27
5. Folkmängd efter födelseår, ålder, civilstånd och kön .....	28
6. Svenskspråkig befolkning efter födelseår, ålder, civilstånd och kön .....	30
7. Finskspråkig befolkning efter ålder, civilstånd och kön .....	32
8. Medelfolkmängd efter ålder och kön länsvis .....	32
9. 100-åriga och äldre efter ålder och kön länsvis .....	33
10. Folkmängd efter födelseort länsvis .....	33
11. Folkmängd efter födelseort, ålder och kön .....	34
12. Folkmängd efter språk, ålder och kön ....	34
13. Folkmängd efter språk och kön länsvis .....	35
14. Kvinnor på 1 000 män efter ålder länsvis samt efter språk och ålder .....	35
15. Folkmängd efter medborgarskap, ålder och kön .....	36
16. Folkmängd efter utbildningsnivå, ålder och kön samt efter utbildningsnivå och kön länsvis .....	37

	Sivu
17. Väestö uskonnollisen yhdyskunnan, iän ja sukupuolen mukaan .....	38
18. Väestönmuutokset uskonnollisen yhdyskunnan mukaan .....	38
19. Väestönmuutokset ja keskväkiluku 1971-85	39
20. Väestönmuutokset siviilisäädyn ja sukupuolen mukaan .....	39
21. Kaupunkien ja muiden kuntien väestönmuutokset 1971-85 .....	40
22. Väestönmuutokset lääneittäin 1961-85 ....	41
23. Väestönmuutokset ja väkiluku lääneittäin	42

#### Solmitut avioliitot

24. Avioliiton solmineet iän ja aikaisemman siviilisäädyn mukaan .....	46
25. Avioliiton solmineet iän (1-vuotisloukan), aikaisemman siviilisäädyn ja avioliiton järjestysluvun mukaan .....	48
26. Avioliiton solmineet syntymävuoden, aikaisemman siviilisäädyn ja avioliiton järjestysluvun mukaan .....	49
27. Avioliiton solmineet iän ja vihkitavan mukaan lääneittäin .....	50
28. Avioliiton solmineet iän mukaan prosentteina sekä avioliiton solmineiden keskiikä 1966-85 .....	51
29. Avioituneisuusluvut iän ja sukupuolen mukaan 1971-85 .....	52
30. Solmitut avioliitot kuukausittain 1971-85	52
31. Avioliiton solmineet kielen ja asuinpaikan mukaan .....	52

#### Avio- ja asumuserot

32. Solmitut ja purkautuneet avioliitot 1961-85 .....	53
33. Purkautuneet avioliitot puolisoitten mediaani-iän ja avioliiton mediaanikestoajan mukaan 1971-85 .....	53
34. Avioerot puolisoitten naimisiinmenoiän mukaan .....	53
35. Purkautuneet avioliitot vaimon naimisiinmenoiän ja avioliiton solmimisvuoden mukaan .....	54
36. Avioerot puolisoitten iän mukaan .....	54
37. Avioeron saaneet sukupuolen ja iän mukaan keskväkiluvun 1 000 naimisissa olevaa kohti 1966-85 .....	55
38. Avioerot avioliiton kestoajan mukaan 1966-85 .....	56
39. Avioerot puolisoitten iän ja avioliiton kestoajan mukaan .....	56
40. Avio- ja asumuserot lääneittäin 1971-85 .	57

#### Syntyneet

41. Elävänä ja kuolleena syntyneet avioisuuden ja sukupuolen mukaan 1961-85 .....	57
---	----

	Sida
17. Folkmängd efter religionssamfund, ålder och kön .....	38
18. Befolkningsrörelsen efter religionssamfund .....	38
19. Befolkningsrörelsen och medelfolkmängd 1971-85 .....	39
20. Befolkningsrörelsen efter civilstånd och kön .....	39
21. Befolkningsrörelsen i städer och övriga kommuner 1971-85 .....	40
22. Befolkningsrörelsen länsvis 1961-85 ....	41
23. Befolkningsrörelsen och folk mängd länsvis	42

#### Ingångna äktenskap

24. Nyblivna gifta efter ålder och tidigare civilstånd .....	46
25. Nyblivna gifta efter ålder (ettårsgrupper), tidigare civilstånd och äktenskapsordningsnummer .....	48
26. Nyblivna gifta efter födelseår, tidigare civilstånd och äktenskapsordningsnummer .....	49
27. Nyblivna gifta efter ålder och vigseltyp länsvis .....	50
28. Nyblivna gifta efter ålder, procent, samt medelålder av nyblivna gifta 1966-85 ....	51
29. Giftermålstal efter ålder och kön 1971-85	52
30. Ingångna äktenskap månadsvis 1971-85 ....	52
31. Nyblivna gifta efter språk och boningsort .....	52

#### Äktenskaps- och hemskillnader

32. Ingångna och upplösta äktenskap 1961-85	53
33. Upplösta äktenskap efter makarnas medianålder och äktenskaps medianvaraktighet 1971-85 .....	53
34. Äktenskapsskillnader efter makarnas ålder vid äktenskaps ingående .....	53
35. Upplösta äktenskap efter hustruns ålder vid äktenskaps ingående och året för äktenskaps ingående .....	54
36. Äktenskapsskillnader efter makarnas ålder	54
37. Nyblivna fränskilda efter kön och ålder på 1 000 av medelfolkmängdens gifta 1966-85 .....	55
38. Äktenskapsskillnader efter äktenskaps varaktighet 1966-85 .....	56
39. Äktenskapsskillnader efter makarnas ålder och äktenskaps varaktighet .....	56
40. Äktenskaps- och hemskillnader länsvis 1971-85 .....	57

#### Födda

41. Levande födda och dödfödda efter legitimitet och kön 1961-85 .....	57
--	----

	Sivu		Sida
42. Elävänä syntyneet avioisuuden, äidin syntymävuoden, iän ja siviilisäädyn mukaan	58	42. Levande födda efter legitimitet, moderns födelseår, ålder och civilstånd	58
43. Elävänä ja kuolleena syntyneet aviolapset isän ja äidin iän mukaan	59	43. Levande födda och dödfödda i äktenskap efter faderns och moderns ålder	59
44. Elävänä syntyneet avioisuuden ja lapsen järjestysluvun mukaan lääneittäin	59	44. Levande födda efter legitimitet och barnets ordningsnummer länsvis	59
45. Elävänä syntyneet avioisuuden, äidin iän ja lapsen järjestysluvun mukaan sekä kuolleena syntyneet avioisuuden ja äidin iän mukaan 1985	60	45. Levande födda efter legitimitet, moderns ålder och barnets ordningsnummer samt dödfödda efter legitimitet och moderns ålder 1985	60
46. Elävänä syntyneiden äidin mediaani-ikä lapsen järjestysluvun ja avioisuuden mukaan 1982-85	60	46. Moderns medianålder för levande födda efter barnets ordningsnummer och legitimitet 1982-85	60
47. Elävänä syntyneiden äidin mediaani-ikä lääneittäin 1976-85	61	47. Moderns medianålder för levande födda länsvis 1976-85	61
48. Elävänä ja kuolleena syntyneet aviolapset äidin iän ja avioliiton kestoajan mukaan	62	48. Levande födda och dödfödda i äktenskap efter moderns ålder och äktenskapets varaktighet	62
49. Elävänä syntyneet aviolapset avioliiton kestoajan mukaan 1966-85	62	49. Levande födda i äktenskap efter äktenskapets varaktighet 1966-85	62
50. Elävänä ja kuolleena syntyneet avioisuuden ja äidin iän mukaan lääneittäin	63	50. Levande födda och dödfödda efter legitimitet och moderns ålder länsvis	63
51. Elävänä ja kuolleena syntyneet kuukausittain 1976-85	64	51. Levande födda och dödfödda månadsvis 1976-85	64
52. Synnytykset avioisuuden ja synnyttäjän iän mukaan lääneittäin	64	52. Barnsborder i och utom äktenskap efter barnafödorskans ålder länsvis	64
53. Ikäryhmittäiset hedelmällisyysluvut, sekä brutto- ja nettouusiutumisluvut 1966-85	65	53. Åldersdifferentierade fruktsamhetstal, samt brutto- och nettoreproduktionstal 1966-85	65
54. Ikäryhmittäiset hedelmällisyysluvut sekä brutto- ja nettouusiutumisluvut lääneittäin	65	54. Åldersdifferentierade fruktsamhetstal samt brutto- och nettoreproduktionstal länsvis	65
55. Lailliset raskauden keskeyttämiset synnytysten luvun sekä naisen iän ja siviilisäädyn mukaan 1978-85	66	55. Legal aborter efter antal förlossningar samt kvinnans ålder och civilstånd 1978-85	66
<b>Kuolleet</b>		<b>Döda</b>	
56. Kuolleet, kuolleisuus ja imeväiskuolleisuus sukupuolen mukaan 1966-85	67	56. Döda, dödlighet och spädbarnsdödlighet efter kön 1966-85	67
57. Kuolleisuus iän ja sukupuolen mukaan 1971-85	67	57. Dödlighet efter ålder och kön 1971-85	67
58. Kuolleet kuukausittain 1976-85	67	58. Döda månadsvis 1976-85	67
59. Kuolleisuusindeksit sukupuolen ja iän mukaan 1951-85	68	59. Index för dödligheten efter kön och ålder 1951-85	68
60. Kuolleet iän, siviilisäädyn ja sukupuolen mukaan	68	60. Döda efter ålder, civilstånd och kön	68
61. Kuolleisuus iän, siviilisäädyn ja sukupuolen mukaan	68	61. Dödlighet efter ålder, civilstånd och kön	68
62. Kuolleet syntymävuoden, iän, siviilisäädyn ja sukupuolen mukaan	69	62. Döda efter födelseår, ålder, civilstånd och kön	69
63. Kuolleet sukupuolen, iän ja siviilisäädyn mukaan sekä kuolleiden keski-ikä lääneittäin	72	63. Döda efter kön, ålder, civilstånd och medelålder länsvis	72
64. Kuolleisuus iän ja sukupuolen mukaan lääneittäin	74	64. Dödlighet efter ålder och kön länsvis	74
65. Imeväiskuolleisuus ja perinataalikuolleisuus 1951-85	74	65. Spädbarnsdödlighet och perinatal dödlighet 1951-85	74
66. Ensimmäisellä ikävuodella kuolleet iän ja sukupuolen mukaan	75	66. Döda under första levnadsåret efter ålder och kön	75
67. Imeväiskuolleisuus ja perinataalikuolleisuus lääneittäin	75	67. Spädbarnsdödlighet och perinatal dödlighet länsvis	75
68. Leskeksi jääneet sukupuolen ja iän mukaan keskiikäluvun 1 000 naimisissa olevaa kohti 1971-85	76	68. Nyblivna änklingar och änkor efter ålder på 1 000 av medelfolkmängdens gifta 1971-85	76
69. Naimisissa olleet kuolleet sekä leskeksi jääneet iän ja sukupuolen mukaan	76	69. Giftna döda samt nyblivna änklingar och änkor efter ålder	76

	Sivu		Sida
70. Leskeksi jääneet sukupuolen, iän ja avioliiton kestoajan mukaan .....	77	70. Nyblivna änklingar och änkor efter kön, ålder och äktenskapets varaktighet .....	77
71. Kuolleisuus- ja eloonjäämislukuja .....	78	71. Livslängdstabeller .....	78
<b>Maassamuutto</b>		<b>Inrikes omflyttning</b>	
72. Kuntien välinen muuttoliike muuttaneiden sukupuolen mukaan 1961-85 .....	80	72. Omflyttning mellan kommuner efter flyttarnas kön 1961-85 .....	80
73. Kuntien välinen muuttoliike ja kunnassa- muutto muuttaneiden iän ja sukupuolen mukaan .....	80	73. Omflyttning mellan kommuner och inom kom- muner efter flyttarnas ålder och kön ....	80
74. Kuntien välinen muuttoliike muuton suun- nan, muuttaneiden iän, siviilisäädyn ja sukupuolen mukaan .....	81	74. Omflyttning mellan kommuner efter flytt- ningens riktning, flyttarnas ålder, ci- vilstånd och kön .....	81
75. Kuntien välinen muuttoliike muuton suun- nan, muuttaneiden koulutusasteen, iän ja sukupuolen mukaan .....	83	75. Omflyttning mellan kommuner efter flytt- ningens riktning, flyttarnas utbildnings- nivå, ålder och kön .....	83
76. Kuntien välinen muuttoliike lääneittäin	84	76. Omflyttning mellan kommuner länsvis .....	84
77. Läänien välinen nettomuutto .....	84	77. Nettoflyttning mellan län .....	84
78. Kuntien välinen muuttoliike muuton suun- nan, muuttaneiden sukupuolen, kielen ja iän mukaan lääneittäin .....	86	78. Omflyttning mellan kommuner efter flytt- ningens riktning, flyttarnas kön, språk och ålder länsvis .....	86
79. Kuntien välinen muuttoliike muuttaneiden koulutusasteen ja sukupuolen mukaan lää- neittäin .....	93	79. Omflyttning mellan kommuner efter flyt- tarnas utbildningsnivå och kön länsvis	93
<b>Maahan- ja maastamuutto</b>		<b>In- och utvandring</b>	
80. Maahan- ja maastamuuttaneet lähtö-/tulo- maan, siviilisäädyn ja sukupuolen mukaan	94	80. In- och utvandrare efter utvandrings-/in- vandringsland, civilstånd och kön .....	94
81. Muista Pohjoismaista ja muihin Pohjois- maihin muuttaneet vuosineljänneksen ja sukupuolen mukaan lääneittäin .....	96	81. In- och utvandrare från och till övriga Norden efter kvartal och kön länsvis ....	96
82. Maahanmuuttaneet iän, kansalaisuuden, kielen ja sukupuolen mukaan .....	96	82. Invandrare efter ålder, medborgarskap, språk och kön .....	96
83. Maastamuuttaneet iän, kansalaisuuden, kielen ja sukupuolen mukaan .....	97	83. Utvandrare efter ålder, medborgarskap, språk och kön .....	97
84. Muista Pohjoismaista muuttaneet tulolää- nin, lähtömaan, iän, siviilisäädyn ja sukupuolen mukaan .....	98	84. Invandrare från övriga Norden efter in- vandringslän, utvandringsland, ålder, ci- vilstånd och kön .....	98
85. Muista Pohjoismaista muuttaneet iän, si- viilisäädyn, kielen ja sukupuolen mukaan	98	85. Invandrare från övriga Norden efter ål- der, civilstånd, språk och kön .....	98
86. Muihin Pohjoismaihin muuttaneet iän, si- viilisäädyn, kielen ja sukupuolen mukaan	99	86. Utvandrare till övriga Norden efter ål- der, civilstånd, språk och kön .....	99
87. Muihin Pohjoismaihin muuttaneet lähtölää- nin, tulomaan, iän, siviilisäädyn ja su- kupuolen mukaan .....	100	87. Till övriga Norden utvandrare efter ut- vandringslän, invandringsland, ålder, ci- vilstånd och kön .....	100
88. Muista Pohjoismaista muuttaneet syntymä- paikan ja tuloläänin mukaan .....	100	88. Invandrare från övriga Norden efter fö- delseort och invandringslän .....	100
89. Muihin Pohjoismaihin muuttaneet koulutus- asteen, sukupuolen ja lähtöläänin mukaan	101	89. Utvandrare till övriga Norden efter ut- bildningsnivå, kön och utvandringslän	101
90. Muista Pohjoismaista ja muihin Pohjois- maihin muuttaneet lääneittäin 1971-85 ...	102	90. In- och utvandrare från och till övriga Norden länsvis 1971-85 .....	102
<b>Kansalaisuuden muutokset</b>		<b>Medborgarskapsbyten</b>	
91. Suomen kansalaisuuden saaneet ulkomaalai- set entisen kansalaisuuden, iän ja suku- puolen mukaan .....	103	91. Utlänningar som erhållits finskt medbor- garskap efter förutvarande medborgarskap, ålder och kön .....	103
92. Suomen kansalaisuuden saaneet ulkomaalai- set iän, siviilisäädyn ja sukupuolen mu- kaan .....	104	92. Utlänningar som erhållits finskt med- borgarskap efter ålder, civilstånd och kön .....	104

	Sivu
<b>L i i t t e e t</b>	
1. Koulutusasteet .....	105
2. Luettele vuoden 1985 julkaisemattomista tauluista .....	106

## CONTENTS

	Page
Principles of population statistics (in Finnish and Swedish) .....	10
English summary .....	16
<b>F i g u r e s</b>	
1. Relative age distribution of population by sex 1960, 1970 and 1985 .....	17
2. Percentage of males and females in each age group of Finnish-speaking and Swedish-speaking population 1985 .....	18
3. Live births, deaths, immigrants and emigrants 1976-85 .....	19
4. Age-specific first marriage rates and remarriage rates 1972-85 .....	20
5. Age-specific fertility 1985 and illegitimate births per 100 births 1965-85 .....	21
6. Age-specific fertility and reproduction 1965-85 .....	22
7. Mortality by age and sex 1985 and infant mortality 1965-85 .....	23
8. Immigrants and emigrants by age 1985 ....	24
<b>T a b l e s</b>	
<b>Structure of population and view of vital statistics</b>	
1. Population by marital status and sex 1969-85 .....	26
2. Population by age and number of females per 1 000 males 1950-85 .....	26
3. Married women per 1 000 women by age 1950-85 .....	26
4. Married by duration of marriage, age and sex .....	27
5. Population by year of birth, age, marital status and sex .....	28
6. Swedish-speaking population by year of birth, age, marital status and sex .....	30
7. Finnish-speaking population by age, marital status and sex .....	32
8. Mean population by age, sex and province	32
9. Persons aged 100 and over by age, sex and province .....	33
10. Population by birth-place and province	33
11. Population by birth-place, age and sex	34
12. Population by language, age and sex ....	34
13. Population by language, sex and province	35
14. Women per 1 000 men by age and province and by language and age .....	35
15. Population by citizenship, age and sex	36
16. Population by level of education, age and sex and by level of education, sex and province .....	37

	Sivu
<b>B i l a g o r</b>	
1. Utbildningsklassificering .....	105
2. Förteckning över opublicerade tabeller för år 1985 .....	108

	Page
17. Population by religious community, age and sex .....	38
18. Vital statistics by religious community	38
19. Vital statistics and mean population 1971-85 .....	39
20. Vital statistics by marital status and sex .....	39
21. Vital statistics in urban and rural municipalities 1971-85 .....	40
22. Vital statistics by province 1961-85 ....	41
23. Vital statistics and population by province .....	42
<b>Contracted marriages</b>	
24. Newly married by age and previous marital status .....	46
25. Newly married by age (one-year groups), previous marital status and marriage order .....	48
26. Newly married by year of birth, previous marital status and marriage order .....	49
27. Newly married by age, type of wedding and province .....	50
28. Newly married by age, per cent, and mean age of newly married 1966-85 .....	51
29. Marriage rates by age and sex 1971-85 ...	52
30. Marriages contracted by month 1971-85 ...	52
31. Newly married by language and domicile ..	52
<b>Divorces and judicial separations</b>	
32. Contracted and dissolved marriages 1961-85 .....	53
33. Dissolved marriages by median age of spouses and median duration of marriage 1971-85 .....	53
34. Divorces by age of spouses at time of marriage .....	53
35. Dissolved marriages by age of wife at time of marriage and year of marriage	54
36. Divorces by age of spouses .....	54
37. Newly divorced by sex and age per 1 000 of married population 1966-85 .....	55
38. Divorces by duration of marriage 1966-85.	56
39. Divorces by age of spouses and duration of marriage .....	56
40. Divorces and judicial separations by province 1971-85 .....	57

	Page		Page
<b>Births</b>		<b>Internal migration</b>	
41. Live births and stillbirths by legitimacy and sex 1961-85 .....	57	72. Migration between municipalities by sex of migrants 1961-85 .....	80
42. Live births by legitimacy, year of birth, age and marital status of mother .....	58	73. Migration between and within municipalities by age and sex of migrants .....	80
43. Legitimate live births and stillbirths by age of father and mother .....	59	74. Migration between municipalities by direction of migration and by age, marital status and sex of migrants .....	81
44. Live births by legitimacy, birth order and province .....	59	75. Migration between municipalities by direction of migration and by level of education, age and sex of migrants .....	83
45. Live births by legitimacy, age of mother and birth order and stillbirths by legitimacy and age of mother 1985 .....	60	76. Migration between municipalities by province .....	84
46. Median age of mother for live births by birth order and legitimacy 1982-85 .....	60	77. Net migration between provinces .....	84
47. Median age of mother for live births by province 1976-85 .....	61	78. Migration between municipalities by direction of migration and by sex, language and age of migrants and province .....	86
48. Legitimate live births and stillbirths by age of mother and duration of marriage ..	62	79. Migration between municipalities by level of education, sex and province of migrants .....	93
49. Legitimate live births by duration of marriage 1966-85 .....	62		
50. Live births and stillbirths by legitimacy, age of mother and province .....	63	<b>Immigration and emigration</b>	
51. Live births and stillbirths by month 1976-85 .....	64	80. Immigrants and emigrants by country of emigration/immigration, marital status and sex .....	94
52. Confinements by legitimacy, age of mother and province .....	64	81. Migrants from/to other Nordic countries by quarter of the year, sex and province .....	96
53. Age-specific fertility rates, and reproduction rates 1966-85 .....	65	82. Immigrants by age, citizenship, language and sex .....	96
54. Age-specific fertility rates and reproduction rates by province .....	65	83. Emigrants by age, citizenship, language and sex .....	97
55. Legal abortions by number of deliveries and age and marital status of women 1978-85 .....	66	84. Immigrants from other Nordic countries by province of immigration, country of emigration, age, marital status and sex .....	98
		85. Immigrants from other Nordic countries by age, marital status, language and sex .....	98
<b>Deaths</b>		86. Emigrants to other Nordic countries by age, marital status, language and sex .....	99
56. Deaths, mortality and infant mortality by sex 1966-85 .....	67	87. Emigrants to other Nordic countries by province of emigration, country of immigration, age, marital status and sex .....	100
57. Mortality by age and sex 1971-85 .....	67	88. Immigrants from other Nordic countries by birth-place and province of immigration .....	100
58. Deaths by month 1976-85 .....	67	89. Emigrants to other Nordic countries by level of education, sex and province of emigration .....	101
59. Index of mortality by sex and age 1951-85 .....	68	90. Migrants from/to other Nordic countries by province 1971-85 .....	102
60. Deaths by age, marital status and sex .....	68		
61. Mortality by age, marital status and sex .....	68	<b>Changes of citizenship</b>	
62. Deaths by year of birth, age, marital status and sex .....	69	91. Aliens naturalized by previous citizenship, age and sex .....	103
63. Deaths by sex, age, marital status, mean age and province .....	72	92. Aliens naturalized by age, marital status and sex .....	104
64. Mortality by age, sex and province .....	74		
65. Infant mortality and perinatal mortality 1951-85 .....	74	<b>A p p e n d i c e s</b>	
66. Infant deaths by age and sex .....	75	1. Classification by level of education .....	105
67. Infant mortality and perinatal mortality by province .....	75	2. List of unpublished tables of 1985 .....	110
68. Newly widowed by sex and age per 1 000 of married population 1971-85 .....	76		
69. Married deceased and newly widowed by age and sex .....	76		
70. Newly widowed by sex, age and duration of marriage .....	77		
71. Life tables .....	78		

## VÄESTÖTILASTON PERUSTEITA

### Yleistä

Maamme väestötilasto perustuu pääasiallisesti toisaalta vuosittain väestön keskusrekisteristä saataisiin tietoihin väestön määrästä ja sen rakenteesta ja toisaalta paikallisten väestörekisteri- viranomaisten jatkuvasti antamiin tietoihin maassa asuvan väestön keskuudessa tapahtuvista väestömuutoksista. Väestörekisteriä pitävät evankelis-luterilaisen kirkon ja ortodoksisen kirkkokunnan seurakunnat sekä uskonnon yhdykskuntien jäsenten ja mihinkään uskontokuntaan kuulumattomien osalta kihlakuntien rekisteritoimistot paitsi eräissä kaupungeissa poliisilaitoksen väestökirjaosasto tai -toimisto. Viimeksi mainituilta siirrettiin väestökirjanpito kihlakuntien rekisteritoimistoille syksyllä 1986. Väestökirjalain mukaan kunkin henkilön on oltava väestörekisterissä siinä kunnassa, jossa hänellä kulloinkin on varsinaisen asunto ja koti.

Väestörekisterin väestö jaetaan läsnä- ja poissaoleviin. Läsnäolevia ovat kaikki maassa vakituisesti asuvat henkilöt. He ovat joko Suomen kansalaisia tai ulkomaalaisia. Poissaolevaan väestöön siirretään Suomen kansalainen, joka on muuttanut maasta.

Vuosittaiset väkiluku- ja väestörakennetiedot perustuvat vuoden alussa toimitettuun henkikirjoitukseen, minkä tarkoituksena on todeta jokaisen henkilön vakituinen asuinpaikka kunkin vuoden tammiukuun 1. päivän olosuhteiden mukaan. Henkikirjaa pidetään Suomessa pysyvästi asuvista Suomen kansalaisista ja ulkomaalaisista.

Vuodenvaihteen maassa asuvan ja henkikirjoitetun väestön välillä ei periaatteessa ole muuta eroa kuin että jälkimmäiseen otetaan myös vuoden ensimmäisenä päivänä syntyneet. Kummassakin väestössä ovat mukana myös 1.1. muuttaneet. Alueittain saman vuodenvaihteen maassa asuvan ja henkikirjoitetun väestön välille syntyy eroja myös siitä syystä, että jälkimmäiseen vaikuttavat kyseisen vuodenvaihteen tammiukuun 1. päivänä tapahtuneet aluesirrot.

### Tietojen keruu ja käsittely

Tilastokeskus saa väestömuutosaineiston Väestörekisterikeskuksesta, joka pitää väestön keskusrekisteriä. Paikalliset väestörekisterin pitäjät lähettävät ilmoitukset väestömuutostapahtumista viikoittain Väestörekisterikeskukseen, jossa

## BEFOLKNINGSSTATISTIKENS GRUNDER

### Allmänt

Befolkningsstatistiken i Finland baserar sig i huvudsak dels på de uppgifter om folkmängden och dess struktur, som erhålls från det centrala befolkningsregistret dels på fortlöpande uppgifter från lokala registermyndigheter om befolkningsrörelsen inom den i riket bosatta befolkningen. Befolkningsregister förs av den evangelisk-lutherska kyrkans och det ortodoxa kyrkosamfundets församlingar. Över de personer som tillhör religions-samfund eller inte tillhör något religions-samfund förs registret av häradernas registerbyrå förutom, i en del städer där uppgiften ålagts avdelningen eller byrå för befolkningsböcker vid polisnärningen. Hösten 1986 överfördes folkbokföringen från de sistnämnda till häradernas registerbyråer. Enligt lagen om befolkningsböcker bör varje person vara inskriven i befolkningsregistret i den kommun där han vid var tidpunkt har sitt egentliga bo och hemvist.

Befolkningen i befolkningsregistren uppdelas på närvarande och frånvarande befolkning. Alla i riket stadigvarande bosatta personer hör till den närvarande befolkningen. De är antingen finska medborgare eller utlänningar. Till den frånvarande befolkningen överförs alla de finska medborgare som flyttat från landet.

De årliga uppgifterna om folkmängden och befolkningens struktur grundar sig på mantalskrivningen. Avsikten med mantalskrivningen är att klarlägga varje persons fasta boningsort enligt förhållandena den 1 januari. I mantalslängderna införs i Finland stadigvarande bosatta finska medborgare och utlänningar.

Mellan den i riket bosatta och den mantalskrivna befolkningen finns vid årsskiftet i princip ingen annan skillnad än att i den senare upp-tas även under årets första dag födda. Både befolkningarna innehåller också de personer som flyttat den 1.1. På regional nivå uppstår avvikelser mellan den i riket bosatta och den mantalskrivna befolkningen vid samma årsskifte också på den grund att den sistnämnda påverkas av områdesregleringar, som verkställes den första januari vid ifrågavarande årsskifte.

### Insamling och bearbetning av uppgifter

Statistikcentralen erhåller materialet över befolkningsrörelsen från Befolkningsregistercentralen som upprätthåller centrala befolkningsregistret. De lokala befolkningsregisterförarna översänder varje vecka anmälningar om inträffade

aineiston käsittelyn jälkeen tiedot siirretään konekieliseen muotoon. Tässä muodossa Tilastokeskus saa väestönmuutostiedot viikoittain.

Väestörekisterikeskus ei kerää tietoja kuolleena syntyneistä. Tiedot näistä saadaan kuolleena syntyneiden todistuksista, jotka lääkärit kirjoittavat. Todistus kulkee äidin väestörekisterin kautta lääninhallitukseen tai Helsingin, Turun ja Tampereen terveydenhoitovirastolle, jossa virkälääkäri lomakkeella olevat tiedot tarkistettuaan lähettää sen edelleen Tilastokeskukseen (asetus 824/70).

Laillisista raskauden keskeyttämisistä saadaan tiedot lääkintöhallituksen tilastosta.

Ilmoitukset Suomen kansalaisuuden saaneista ulkomaalaisista tulevat sisäasiainministeriön ulkomaalaistoimistosta.

Kuolleiden lukumäärä poikkeaa kuolintodistusten perusteella laaditun kuolemansyytilaston osoittamasta luvusta jonkin verran.

Tilastoaineisto sisältää vuoden 1985 tapausten ohella myös ne vuosien 1978-84 tapaukset, jotka on saatu Väestörekisterikeskuksesta jälkikäteen vuoden 1985 aineiston mukana. Vuosien 1978-84 rästitapaukset jakautuivat eri väestönmuutoksiin seuraavasti:

förändringar i befolkningen till Befolkningsregistercentralen, där materialet bearbetas och överförs till maskinspråk. Statistikcentralen får uppgifterna om förändringar i kodform på magnetband varje vecka.

Befolkningsregistercentralen insamlar inte uppgifter om dödfödda. Uppgifter om dessa erhålls på basen av de intyg angående dödfödda som utfärdas av läkare. Intyget översändes via det befolkningsregister där modern är införd till länsstyrelsen eller till hälsovårdsverket i Helsingfors, Åbo eller Tammerfors, där ämbetsläkaren, sedan han granskat uppgifterna på blanketten vidarebefordrar den till Statistikcentralen (förrordning 824/70).

Uppgifter om legala aborter erhålls från den statistik som förs av medicinalstyrelsen.

Anmälningar om utlännningar som erhållit finskt medborgarskap kommer från utlänningsbyrån i ministeriet för inrikesärendena.

Antalet döda avviker något från det som uppvisas i statistiken över dödsorsaker, vilken uppgöres på basen av dödsattester.

I det statistiska materialet ingår utöver fallen från år 1985 även sådana fall från åren 1978-1984 som efteråt tillsammans med 1985 års material erhållits från Befolkningsregistercentralen. Dessa restfall från 1978-1984 uppdelade sig på olika kategorier av befolkningsförändringar på följande sätt:

#### Tapahtumavuosi - Händelseår

	1978-79	1980	1981	1982	1983	1984	
Avioliiton solmineet miehet	-	2	-	1	3	18	Män som ingått äktenskap
Avioliiton solmineet naiset	2	2	-	3	3	7	Kvinnor som ingått äktenskap
Avioeron saaneet miehet	1	4	3	10	7	21	Män som beviljats äktenskaps-skillnad
Avioeron saaneet naiset	-	2	7	6	6	24	Kvinnor som beviljats äktenskaps-skillnad
Leskeksi jääneet miehet	-	-	-	1	-	-	Nyblivna änklingar
Leskeksi jääneet naiset	-	-	1	-	2	2	Nyblivna änkor
Syntyneet	-	1	1	1	1	11	Födda
Kuolleet	-	-	1	1	3	10	Döda
Muuttaneet							Flyttningar
Kuntien välinen muuttoliike	-	-	-	4	-	13	Flyttning mellan kommuner
Kunnassammutto	2	-	8	14	37	273	Flyttning inom kommunen
Maahanmuutto	-	-	-	-	3	13	Invandring
Maastamuutto	-	-	1	4	4	23	Utvandring
Uskontokuntaa vaihtaneet	20	16	27	40	30	79	Personer som bytt religionssamfund

## Käsitteitä ja määritelmiä

### Väestö

Julkaisussa on käytetty maassa asuvan väestön tilastoa. Tiedot ovat vuoden viimeisen päivän mukaisia. Keskiväkiluku on kahden peräkkäisen vuoden väkilukujen keskiarvo. Vuoden 1985 keskiväkiluku on siis vuosien 1984 ja 1985 väkilukujen keskiarvo.

### Solmitut avioliitot

Solmituilla avioliitoilla tarkoitetaan Suomessa asuvien naisten avioliittoja ellei toisin mainita. Naimisiin menneiden miesten ja naisten määrä ei ole sama, koska niiden solmittujen avioliittojen luku, joissa osapuolina ovat Suomessa asuva nainen ja ulkomaiseen väestörekisteriin kuuluva mies, on suurempi kuin niiden, joissa osapuolina ovat Suomessa asuva mies ja ulkomaiseen väestörekisteriin kuuluva nainen.

### Avio- ja asumuserot

Avio- ja asumuserotilasto perustuu tuomioistuinten Väestörekisterikeskukselle lähettämiin ilmoituksiin myönnetyistä avio- ja asumuseroista sekä avioliiton peruutumisista. Tilastossa ovat mukana myös ne tapaukset, joissa Suomessa vakituksasti asuville henkilöille on myönnetty ero jossakin ulkomaan tuomioistuimessa.

Vuodesta 1980 lähtien avio- ja asumuseroilla tarkoitetaan Suomessa asuvien naisten eroja.

### Syntyneet

Elävänä syntyneellä tarkoitetaan lasta, joka syntymän jälkeen hengitti tai osoitti muita elonmerkkejä. Kuolleena syntyneeksi katsotaan lapsi, joka on syntynyt kuolleena vähintään 28 viikkoa kestäneen raskauden jälkeen. Vain elävänä syntyneet otetaan huomioon väkilukutilastossa.

Lapset jaetaan sukuaseman mukaan aviolapsiin ja aviottomiin lapsiin. Lapsi, joka syntyy avioliiton aikana, on aviolapsi. Myös leski voi synnyttää aviolapsen, mikäli raskaus on alkanut avioliiton kestäessä. Avioliiton ulkopuolella syntynyt lapsi on avioton. Tilastossa katsotaan aviottomiksi myös ne tapaukset, joissa äiti on lapsen syntymän jälkeen mennyt lapsen isän kanssa naimisiin. Lain mukaan nämä lapset ovat aviolapsia vasta sen jälkeen, kun heidän vanhempansa ovat solmineet keskenään avioliiton.

## Begrepp och definitioner

### Befolkningen

I publikationen har använts statistiken över den i riket bosatta befolkningen. Uppgifterna avser situationen den sista december. Medelfolkmängden är lika med medeltalet av folkmängderna för två varandra följande år. Medelfolkmängden för år 1985 är alltså medeltalet av folkmängderna för 1984 och 1985.

### Ingångna äktenskap

Uppgifterna om ingångna äktenskap gäller de äktenskap vilka ingåtts av i Finland bosatta kvinnor, om annat inte anges. Antalet män och kvinnor som ingått äktenskap är inte lika stort då äktenskapen mellan kvinna bosatt i Finland och man som antecknats i utländskt befolkningsregister är flera än äktenskapen mellan man som är bosatt i Finland och kvinna som är antecknad i utländskt befolkningsregister.

### Äktenskaps- och hemskillnader

Statistiken över äktenskaps- och hemskillnader grundar sig på de uppgifter som domstolarna sänder till Befolkningsregistercentralen om beviljade äktenskaps- och hemskillnader samt återgång av äktenskap. I statistiken har även de fall medtagits då en i Finland bosatt person beviljats skilsmässa av en utländsk domstol.

Fr.o.m. 1980 har endast de äktenskap- och hemskillnader medtagits, vilka beviljats i Finland bosatta kvinnor.

### Födda

Med levande födda avses barn, som efter födseln har andats eller visat andra livstecken. Ett barn anses som dödfött, då det är dött vid födseln efter en graviditetstid på minst 28 veckor. Endast levande födda beaktas i statistiken över folkmängden.

I fråga om familjeställning särskiljes barn fött inom eller utom äktenskap. Barn som föds inom äktenskapet har äktenskaplig börd. Även änka kan föda barn med äktenskaplig börd, om graviditeten börjat under den tid äktenskapet varat. Utom äktenskapet födda barn är utomäktenskapliga. I statistiken betraktas även de fall som utomäktenskapliga, där modern efter barnets födelse ingår äktenskap med barnets far. Enligt lag erhåller dessa barn äktenskaplig börd först efter det föräldrarna ingått äktenskap med varandra.

Lapsen järjestysluku lasketaan kahdella tavalla. Toisaalta otetaan huomioon äidin kaikki elävänä syntyneet lapset ja toisaalta taas voimassa olevan avioliiton elävänä syntyneet lapset. Tämän julkaisun tauluissa on aviolaisten kohdalla sovellettu jälkimmäistä tapaa, muuten edellistä.

Syntyneestä lapsesta lääkintöviranomaisen kirjoittaa syntymätodistuksen, joka lähetetään äidin väestörekisteriin (asetus syntymän ja kuoleman rekisteröinnistä 824/1970). Syntymätodistuksen perusteella täytetään äidin väestörekisterissä syntymäilmoituslomake. Syntyneiden ennakkotilasto perustuu syntymäilmoitustietoihin ja lopullinen tilasto rekisteröinti-ilmoitustietoihin.

Väestörekisterin pitäjän on huolehdittava, että lapsi ilmoitetaan kahden kuukauden kuluessa syntymästä väestörekisteriin. Evankelisluterilaisen kirkon ja ortodoksisen kirkkokunnan seurakuntaan rekisteröiminen edellyttää kasteen suorittamista. Vanhempien kuoluessa eri seurakuntiin lapsi seuraa yleensä äitiään. Uskonnonvapauslain (767/1969) mukaan lapsi on merkittävä äidin rekisteriin, mikäli vanhemmat kuuluvat eri uskontokuntiin eivätkä ole toisin sopineet. Väestörekisterikeskuksessa annetaan lapselle henkilötunnus lapsen rekisteröinti-ilmoituksen perusteella.

#### Kuolleet

Kuolleesta lääkäri kirjoittaa kuolintodistuksen tai poikkeustapauksessa poliisiviranomainen kuolinselvityksen (824/1970). Tämä todistus on toimitettava väestörekisteriviranomaiselle, joka tekee sen perusteella kuolinilmoituksen Väestörekisterikeskukseen. Kuolintodistuksen väestörekisterin pitäjä lähettää lääninhallituksen sosiaali- ja terveysosastoon, jossa ao lääkäri sen tarkastettuaan toimittaa sen edelleen Tilastokeskukseen. Kuolintodistusten perusteella tehdään kuolemansyylasto, mikä julkaistaan omana sarjanaan. Tilastossa erotetaan ensimmäisellä ikävuodella kuolleet eli imeväiskuolevuus omaksi ryhmäksi.

#### Maassamuutto

Henkilön, joka vaihtaa asuntoa, on viimeistään kolmantena päivänä muutosta annettava itsestään ja hänen kanssaan muuttaneista perheenjäsenistään muuttoilmoitus sen rakennuksen omistajalle, johon hän muuttaa, taikka tämän edustajalle (väestökirjalaki 141/1969 7 § ja väestökirja-asetus 198/1970 15 §). Rakennuksen omistajan tai tämän

Barnets ordningsnummer räknas ut på två sätt. Man beaktar å ena sidan alla de levande födda barn som modern fött och å andra sidan alla levande födda barn inom det ikraftvarande äktenskapet. I tabellerna i denna publikation har man för barn i äktenskap tillämpat det senare beräkningssättet, i övrigt det förra.

Över barns födelse utfärdar medicinalmyndighet födelseattest som sänds till den befolkningsregisterförare, i vars register modern är införd (förordning om registrering av födelser och dödsfall 824/1970). På basen av födelseattesten utskriver befolkningsregistret en födelseanmälan. Förhandsstatistiken över födda bygger på födelseanmälningar, den slutliga statistiken på registreringsanmälningarna.

Registerföraren bör se till att anmälan om barns födelse inom två månader tillställs befolkningsregistret. Skall barnet införas i register som förs av församling tillhörande den evangelisk-lutherska kyrkan eller ortodoxa kyrkosamfundet, förutsätter detta att barnet döpes. Hör föräldrarna till skilda församlingar följer barnet vanligen sin moder. Enligt religionsfrihetslagen (767/1969) skall barnet införas i moderns register såvida föräldrarna tillhör skilda trossamfund och inte överenskommit om annat. På basen av den registreringsanmälan som lämnas om barnet skall det tilldelas personbeteckning av Befolkningsregistercentralen.

#### Dödsfall

För avlidna utfärdar läkare dödsattest eller i undantagsfall polismyndighet dödsredogörelse (824/1970). Detta intyg tillställs registermyndigheten, som på basen av det gör anmälan om dödsfall till Befolkningsregistercentralen. Dödsattesten sändes av registerföraren till social- och hälsovårdsavdelningen vid länsstyrelsen där den granskas av vederbörande läkare och därefter vidarebefordras till Statistikcentralen. På basen av dödsattesterna uppgöres statistik över dödsorsaker vilken publiceras som en skild serie. Inom statistiken över dödsfall behandlas avlidna under det första levnadsåret dvs. spädbarnsdödligheten som en skild grupp.

#### Inrikes omflyttning

Den som byter bostad skall senast tredje dagen efter flyttningen för sig och för de medlemmar av sin familj, som flyttar tillsammans med honom avgiva flyttningsanmälan till ägaren av den byggnad, dit han flyttat eller till företrädare för denne (lag om befolkningsböcker 141/1969 7 § och förordning om befolkningsböcker 198/1970 15 §).

edustajan on toimitettava se viimeistään viikon kuluessa muutosta sille henkilökirjoittajalle, jonka virka-alueeseen muuttaneen henkilön uusi asuinpaikka kuuluu. Muuttoilmoituksen saatuaan on henkilökirjoittajan viipymättä todettava muuttaneen henkilön uusi kotipaikka ja lähetettävä tämä ilmoitus sen väestörekisterin pitäjälle, jonka kirjoissa ao henkilö on. Väestörekisterin pitäjän on lähetettävä kyseinen ilmoitus edelleen muuttaneen henkilön uuden asuinpaikan väestörekisteriin ja samalla siirrettävä henkilö tähän rekisteriin. Henkilön uuden asuinpaikan väestörekisterin pitäjän tulee merkitä ilmoitukseen, mihin väestörekisteriin muuttanut on otettu, sekä lähettää muuttoilmoitus edelleen väestön keskusrekisteriin.

Kunnassamuuton katsotaan tapahtuvan, kun henkilö muuttaa saman kunnan sisällä kiinteistöstä toiseen.

#### Maahan- ja maastamuutto

Maahan- ja maastamuutoissa erotetaan pohjoismainen ja Pohjoismaiden ulkopuolinen muuttoilike. Kun henkilö muuttaa toisesta Pohjoismaasta toiseen, hänelle on annettava lähtömaan paikallisesta väestörekisteristä kaksiosainen muuttokirja tulomaan paikalliseen väestörekisteriin toimitettavaksi (660/1969, SopS 46). Tulomaan paikallinen väestörekisteriviranomainen palauttaa muuttokirjan toisen osan lähtörekisteriin. Muuttopäiväksi merkitään se päivä, jona henkilö palautettuun muuttokirjaan tehdyn merkinnän mukaan on otettu tulomaan paikalliseen väestörekisteriin.

Maahan- ja maastamuutoissa erotetaan myös ulkomaalaisten ja Suomen kansalaisten muutot. Kun jälkimmäinen muuttaa pysyvästi ulkomaille, ei häntä poisteta väestörekisteristä, vaan hänet merkitään ao väestörekisterissä poissaolevaksi. Vastaavasti kun hän palaa takaisin Suomen rekisteriin, hänet siirretään poissaolevasta väestöstä läsnäolevaan.

Maastamuutosta Pohjoismaiden ulkopuolelle tuli ilmoitusvelvollisuus voimaan vasta 1.7.1983 (Väestökirjalain 238/1983 ja väestökirja-asetuksen 239/1983 muutos).

Muuttoilmoitus Pohjoismaiden ulkopuolelle tehdään myös seuraavissa tapauksissa

- ulkomaille asuvasta Suomen kansalaisesta tulee jokin väestönmuutosilmoitus, esim. vihkimistä tai lapsen syntymäilmoitus, josta selviää, että kyseinen henkilö on rekisteröity ulkomaille
- henkilökirjoituksen yhteydessä todettaessa, että Suomen kansalainen on asettunut pysyvästi ulkomaille

Ägaren av byggnad eller företrädare för denne skall inom en vecka efter flyttningen tillställa flyttningsanmälan den häradskskrivare, till vars ämbetsdistrikt den inflyttade personens nya bostadsort hör. Då häradskskrivaren mottagit flyttningsanmälan, skall han ofördröjligen konstatera den flyttade personens hemort och insända denna anmälan till den befolkningsregisterförare, i vars register vederbörande personen är införd. Befolkningsregisterföraren skall sända ifrågavarande anmälan vidare till vederbörande befolkningsregister på personens nya bostadsort samt samtidigt överföra personen till detta register. Befolkningsregisterföraren på personens nya bostadsort skall anteckna i flyttningsanmälan i vilket befolkningsregister den inflyttade införts och sända den vidare till centrala befolkningsregistret.

Då en person flyttar från en fastighet till en annan inom samma kommun, betraktas detta som flyttning inom kommunen.

#### In- och utvandring

In- och utvandringen uppdelas i nordisk och utomnordisk. När en person flyttar från ett nordiskt land till ett annat bör han från utflyttningslandets lokala befolkningsregister få ett tvådelat flyttningsbetyg som han bör vidarebefordra till inflyttningslandets lokala befolkningsregister (660/1969, Fördr. serie 46). Det lokala befolkningsregistret i inflyttningslandet återsänder ena delen av flyttningsbetyget till utflyttningsregistret. Såsom flyttningsdag antecknas den dag då personen, enligt anteckning i det returnerade flyttningsbeviset, har upptagits i inflyttningslandets lokala befolkningsregister.

Å andra sidan skiljer man även mellan utlänningsars och finska medborgares flyttningar. Då en finsk medborgare stadigvarande bosätter sig utomlands, avförs han inte från befolkningsregistret utan han antecknas i befolkningsregistret såsom frånvarande. Då han återvänder till Finland överförs han i registret från den frånvarande befolkningen till den närvarande.

Skyldighet att anmäla om utvandringen till ickenordiskt land kom i kraft först 1.7.1983 (lag om befolkningsböcker 238/1983 och av förordning om befolkningsböcker 239/1983).

Anmälan om flyttning till ickenordiskt land göres också

- då någon ändringsanmälan, t.ex. vigsel eller födelseanmälan, anländer om person som bor utomlands, och det framgår att vederbörande är registrerad i utlandet
- då det vid mantalsskrivning konstateras, att finsk medborgare bosatt sig stadigvarande i utlandet

**Ikä**

Väestönmuutosten ikätiedot tarkoittavat ikää tapahtumapäivänä. Ainoastaan raskauden keskeyttämisissä ikätieto kuvaa naisen ikää tilastovuoden lopussa.

**Kieli**

Tilastossa väestön kielijako perustuu väestön keskusrekisteristä saatuihin tietoihin henkilön äidinkielestä. Nämä perustiedot tarkistetaan vuosittain henkikirjoituksen yhteydessä.

**Väestötilaston julkaiseminen**

Käsillä olevaan julkaisuun sisältyvien taulujen lisäksi Tilastokeskuksessa tehdään vuosittain myös sellaisia väestönrakennetta ja väestönmuutoksia esittäviä tauluja, joita ei julkaista niiden laajuuden vuoksi kokonaan tai ei julkaista ollenkaan. Julkaisun lopussa olevassa liitteessä on luettelo niistä tauluista, joita ei julkaista.

Seuraavassa esitetään luettelo niistä julkaisuista, jotka sisältävät Tilastokeskuksen laatimaa väestötilastoa.

- Väestö, Osa I, Väestörakenne ja väestönmuutokset, Koko maa ja läänit, SVT VI A, Vuositilasto
- Väestö, Osa II, Väestörakenne kunnittain, SVT VI A, Vuositilasto
- Väestö, Osa III, Väestönmuutokset kunnittain, SVT VI A, Vuositilasto
- Kuolleisuus- ja eloonjäämistauluja, SVT VI A
- Kuolemansyyt, SVT VI B, Vuositilasto
- Väestölaskennan julkaisut, SVT VI C
- Väestöennusteet, Tilastollisia tiedonantoja
- TK Tilastotiedotus VÄ (mm. maassamuutto muuton suunnan mukaan kunnittain, henkikirjoitettu väestö, väestönmuutosten ennakkotietoja neljännesvuosittain)

Väestötilastoa julkaistaan myös Suomen tilastollisessa vuosikirjassa ja kuukausittain ilmestyvässä Tilastokatsauksissa sekä erityisselvityksinä sarjassa Tilastollisia tiedonantoja. Painosta viimeksi ilmestyneet julkaisut luettelaa Tilastokatsausten takasivuilla. Ne ilmenevät myös kuukausittain ja vuosittain ilmestyvästä luettelosta Valtion tilastojulkaisut. Vuoden 1979 Tilastollisessa vuosikirjassa on luettelo kaikista siihen asti ilmestyneistä SVT:n julkaisuista. Edellistä yksityiskohtaisempi luettelo on teoksessa Tilastojulkaisut 1856-1979.

**Ålder**

I befolkningsrörelsen avser åldersuppgifter ålder vid händelsedagen. Endast i fråga om aborter avser åldersuppgiften kvinnas ålder vid utgången av statistiskt år.

**Språk**

I statistiken grundar sig språkindelningen på uppgifter om modersmål. Dessa erhålls från befolkningens centralregister och granskas årligen i samband med mantalsskrivningen.

**Publicerandet av befolkningsstatistiken**

Utom tabellerna i denna publikation över befolkningsrörelsen uppgör Statistikcentralen årligen andra tabeller över befolkningens struktur och förändringar, ehuru de på grund av sin omfattning inte publiceras i sin helhet eller inte publiceras överhuvudtaget. I bilagan i slutet av publikationen finns en förteckning över de tabeller, som inte publiceras.

Följande förteckning omfattar Statistikcentralens befolkningsstatistiska publikationer.

- Befolkning, Del I, Befolkningens sammansättning och befolkningsrörelsen, Hela riket och länen, FOS VI A, Årsstatistik
- Befolkning, Del II, Befolkningens sammansättning kommunvis, FOS VI A, Årsstatistik
- Befolkning, Del III, Befolkningsrörelsen kommunvis, FOS VI A, Årsstatistik
- Dödlighets- och livslängdstabeller, FOS VI A
- Dödsorsaker, FOS VI B, Årsstatistik
- Folkräkningspublikationer, FOS VI C
- Befolkningsprognoser, Statistiska meddelanden
- SC Statistisk rapport VÄ (bl.a. inrikes omflyttning efter flyttningens riktning kommunvis, mantalsskriven befolkning, förhandsuppgifterna om befolkningsrörelsen kvartalsvis)

Befolkningsstatistik publiceras även i Statistisk årsbok för Finland och i månadspublikationen Statistiska översikter. En förteckning över de senast utkomna publikationerna ingår i slutet av Statistiska översikter. De nämns även i Statens statistiska publikationer som utkommer månatligen och årligen. I Statistisk årsbok för Finland år 1979 finns en förteckning över alla FOS publikationer som utkommit. En noggrannare förteckning finns i publikationen Statistiska publikationer 1856-1979.

## Summary

Population statistics of Finland was based on the one hand on the decennial census data on the size and structure of population and on the other hand on the data on vital events which are continually reported by the local population registrars. Population registers are composed of parish registers of Lutheran National Church and The Orthodox Church in Finland and civil registers.

The registered population is divided into resident and non-resident population. The resident population consists of all the persons living permanently in the country. Into the nonresident population are transferred the emigrated citizens of Finland. In the years following the census the resident population was estimated by adding to census population the yearly changes recorded in vital statistics.

Since 1977 the population on December 31 is based on the domicile register of the Population Register Centre. This registration is taken place annually on January 1. The purpose of the registration is to state the permanent place of residence for every person at the beginning of the year.

The Central Statistical Office receives data on vital and migratory events from the Population Register Centre, where the local population registrars report weekly the vital and migratory events. In the Population Register Centre the data are processed and transferred on magnetic tapes. The Central Statistical Office receives weekly on these tapes data on live births, deaths, marriages contracted and dissolved, judicial separations and migration.

The published population statistics of Finland consists in addition to this Population (Official Statistics of Finland VI A) of the following series: Life tables (OSF VI A), Causes of death (OSF VI B), Census publications (OSF VI C) and Population projections (Statistical Surveys). Data on population statistics are also published in the Statistical Yearbook of Finland, in the Bulletin of Statistics, in the series of Statistical Surveys and in Statistical reports.

In the tables urban means urban municipalities and rural means rural municipalities.

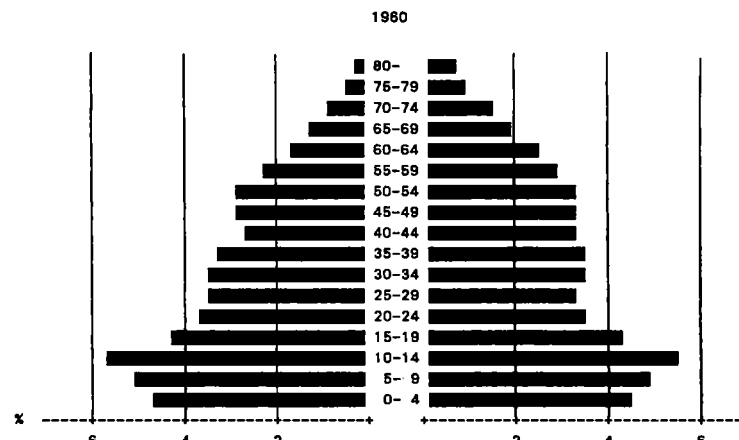
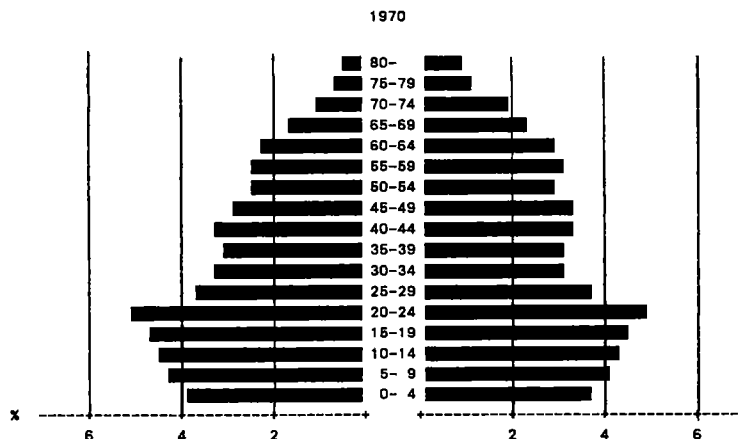
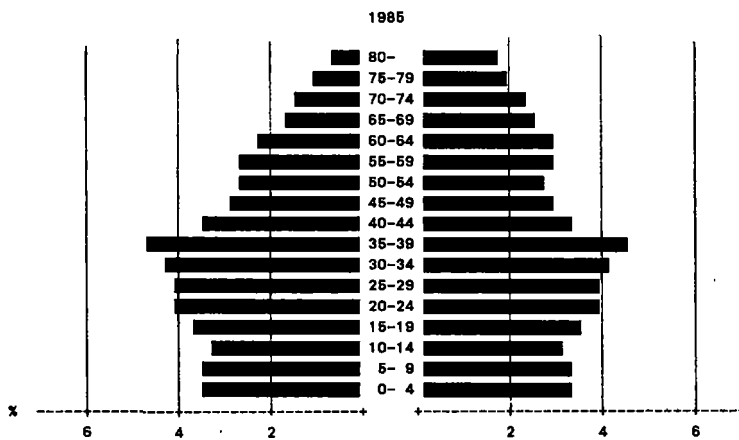
**Käytetyt symbolit – Använda symboler – Symbols used**

Toisto – Repetition .....	›
Ei mitään ilmoitettavaa – Intet finns att redovisa – Magnitude nil .....	–
Miehet – Män – Males .....	M
Naiset – Kvinnor – Females .....	N
Molemmat sukupuolet – Båda könen – Both sexes .....	MS
Ruotsinkielisiä – Svenskpråkiga – Swedish-speaking .....	R
Tietoa ei ole saatu – Uppgift ej tillgänglig – Data not available .....	..

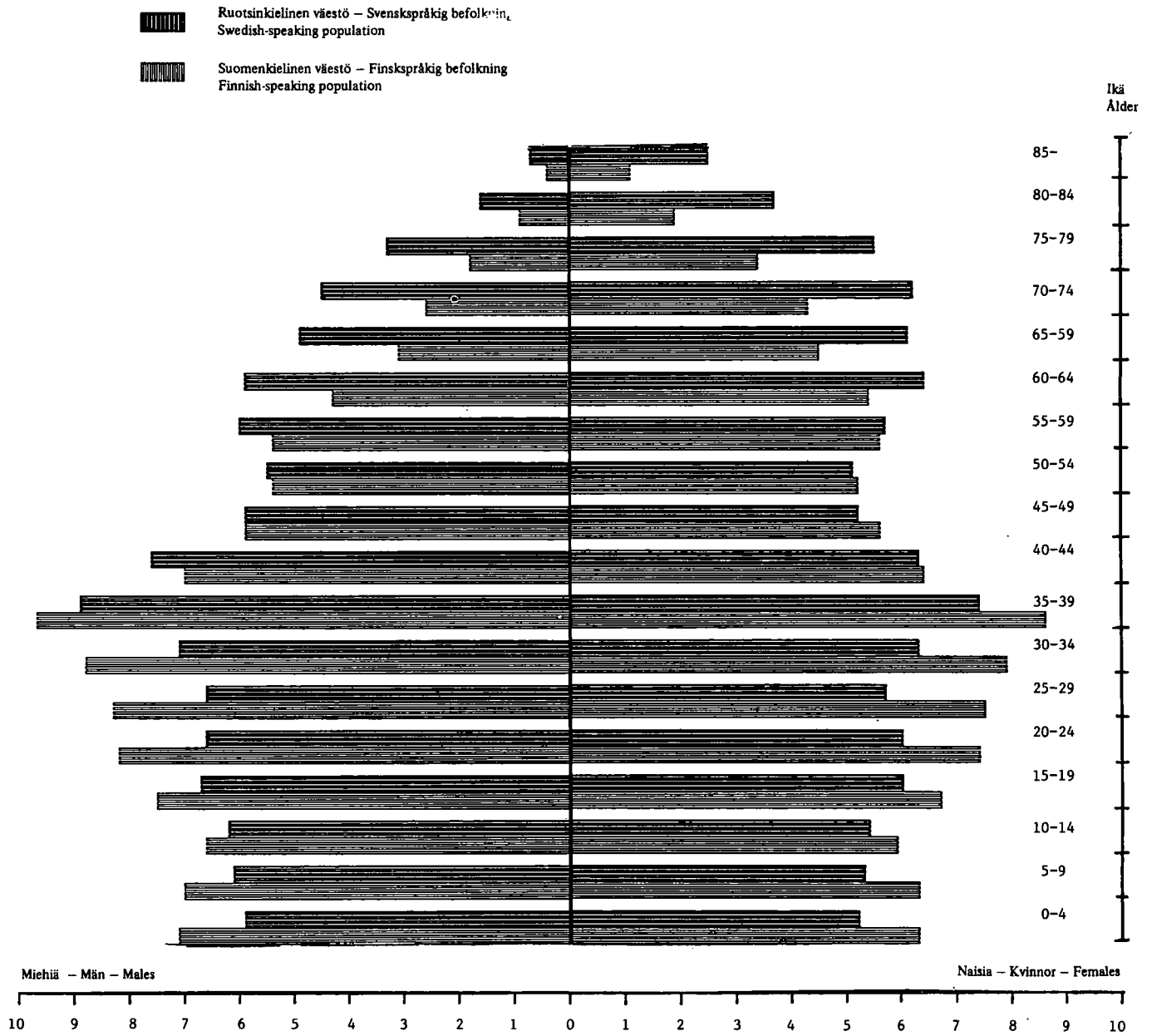
1. VÄESTÖN PROSENTUAALINEN IKÄJAKAUMA SUKUPUOLEN MUKAAN 1960, 1970 JA 1985  
 BEFOLKNINGENS PROSENTUELLA ÅLDERSFÖRDELNING EFTER KÖN 1960, 1970 OCH 1985  
 RELATIVE AGE DISTRIBUTION OF POPULATION BY SEX 1960, 1970 AND 1985

Michiä – Män – Males

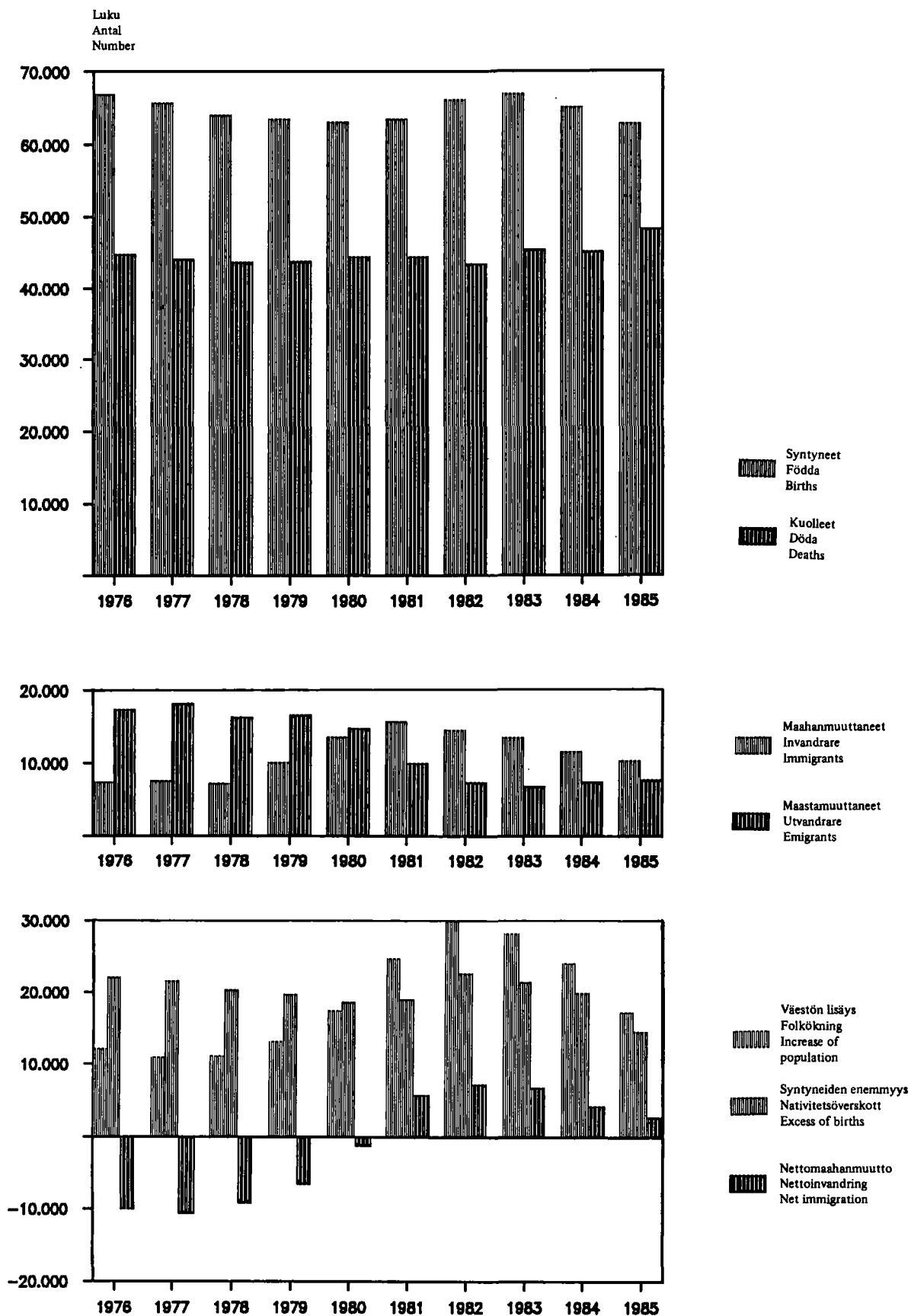
Naisia – Kvinnor – Females



2. SUOMENKIELISEN JA RUOTSINKIELISEN VÄESTÖN MIESTEN JA NAISTEN PROSENTUAALINEN IKÄJAKAUMA 1985  
 FINSKSPRÄKIGA OCH SVENSKSPRÄKIGA BEFOLKNINGENS PROCENTUELLA ÅLDERSFÖRDELNING AV MÄN OCH KVINNOR 1985  
 PERCENTAGE OF MALES AND FEMALES IN EACH AGE GROUP OF FINNISH-SPEAKING AND SWEDISH-SPEAKING POPULATION 1985



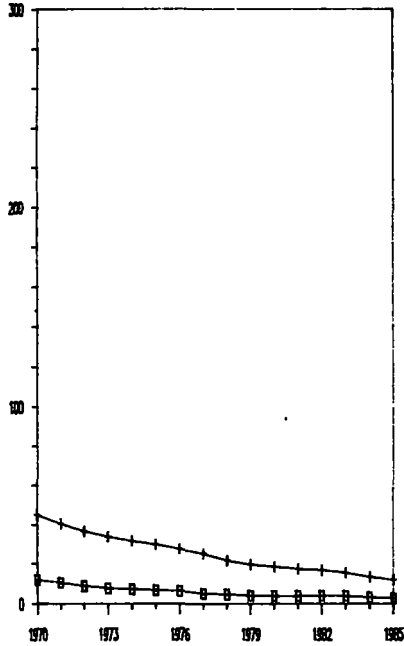
3. ELÄVÄNÄ SYNTYNEET, KUOLLEET SEKÄ MAAHAN- JA MAASTAMUUTTANEET 1976-85  
 LEVANDE FÖDDA, DÖDA, INVANDRARE OCH UTVANDRARE 1976-85  
 LIVE BIRTHS, DEATHS, IMMIGRANTS AND EMIGRANTS 1976-85



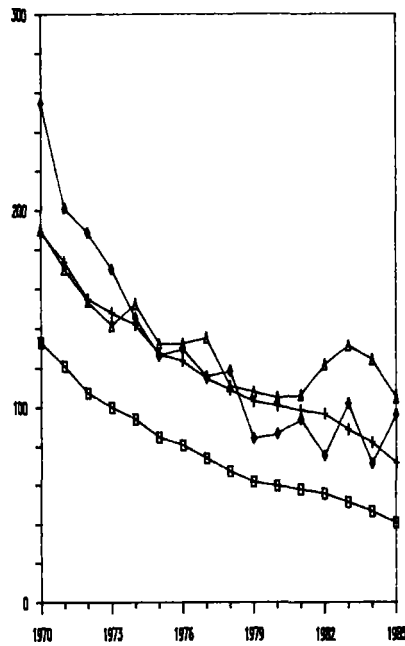
4. ENSIMMÄISEN AVIOLIITON SOLMINEET KESKIVÄKILUVUN 1000 NAIMATONTA KOHTI JA UUDEN AVIOLIITON SOLMINEET KESKIVÄKILUVUN 1000 LESKEÄ JA ERÖTETTUA KOHTI IKÄRYHMITÄIN 1970-85  
 NYBLIVNA GIFTA I FÖRSTA GIFTE PÅ 1000 MEDELFOJKMÄNGDENS ÄNKOR/ÄNKLINGAR OCH FRÄNSKILDA EFTER ÄLDER 1970-85  
 AGE-SPECIFIC FIRST MARRIAGE RATES AND REMARRIAGE RATES 1970-85

Ikä - Ålder - Age

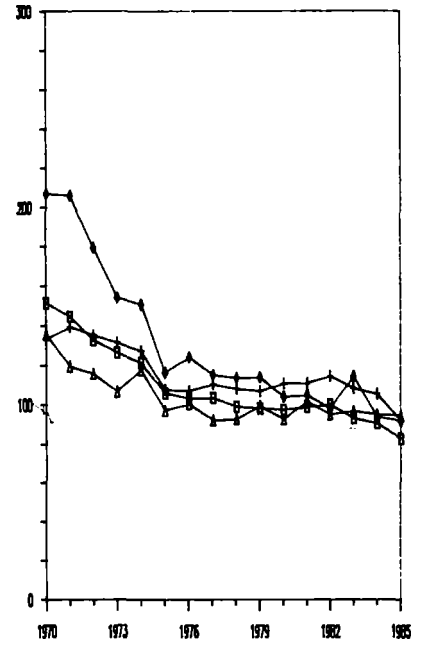
15-19



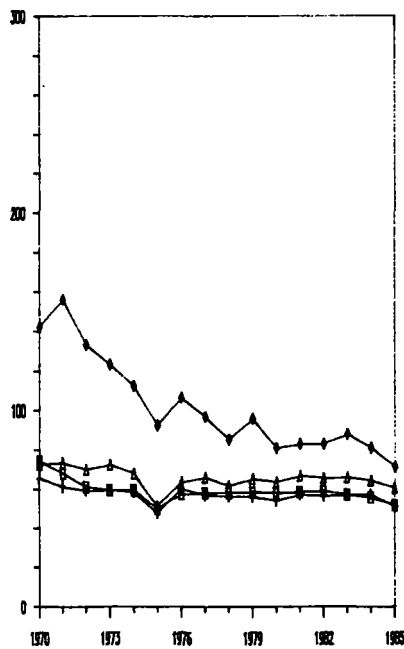
20-24



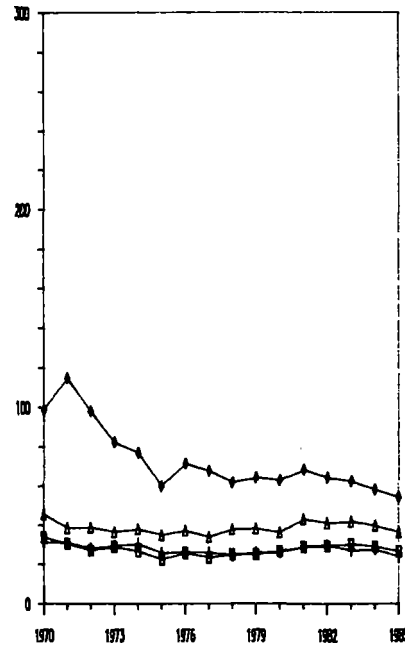
25-29



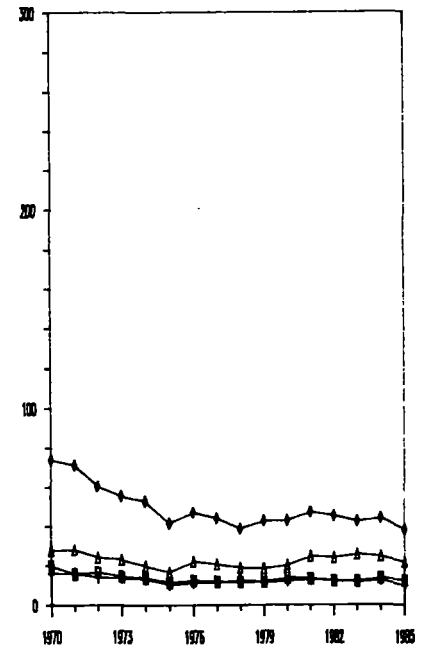
30-34



35-39



40-44



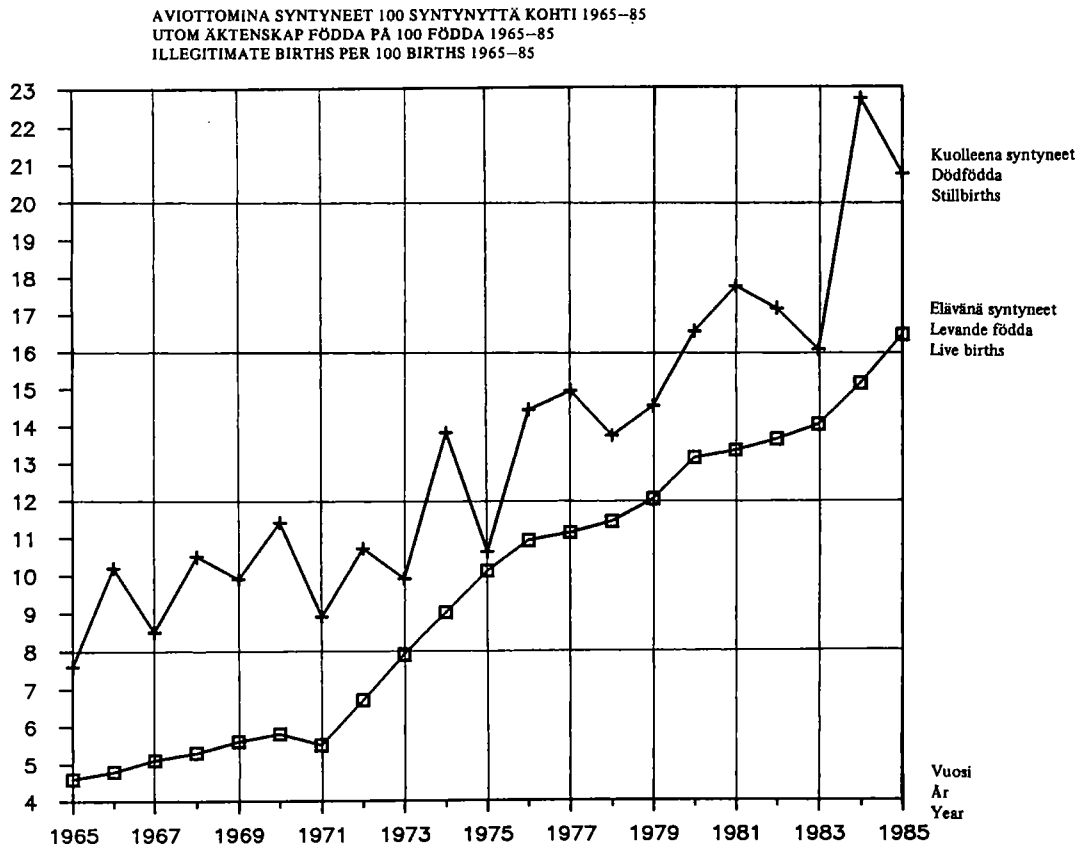
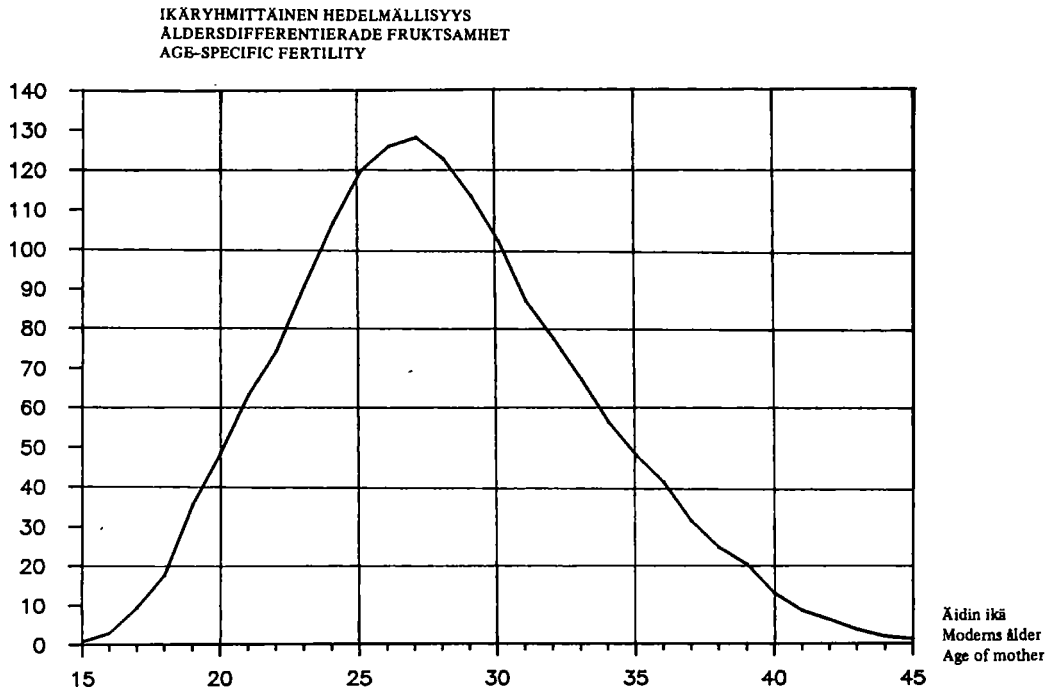
Ensimmäinen avioliitto - Första gifte  
 First marriage

—■—■— Miehät - Män - Males  
 —▲—▲— Naiset - Kvinnor - Females

Uusi avioliitto - Omgifte  
 Remarriage

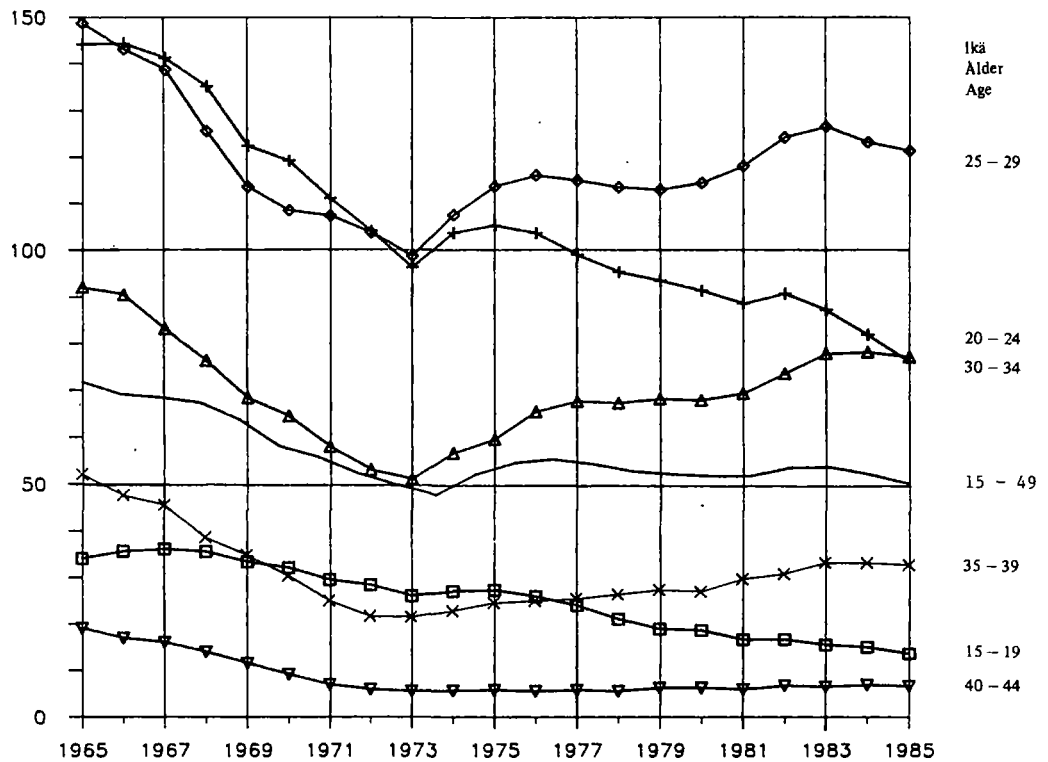
—◆—◆— Miehät - Män - Males  
 —▲—▲— Naiset - Kvinnor - Females

5. IKÄRYHMITTAINEN HEDELMÄLLISYYS 1985 SEKÄ AVIOTTOMINA SYNTYNEIDEN OSUUS SYNTYNEISTÄ 1965–85  
 ÄLDERSDIFFERENTIERADE FRUKTSAMHET 1985 SAMT UTOM ÄKTENSKAP FÖDDA PÅ 100 FÖDDA 1965–85  
 AGE-SPECIFIC FERTILITY 1985 AND ILLEGITIMATE BIRTHS PER 100 BIRTHS 1965–85

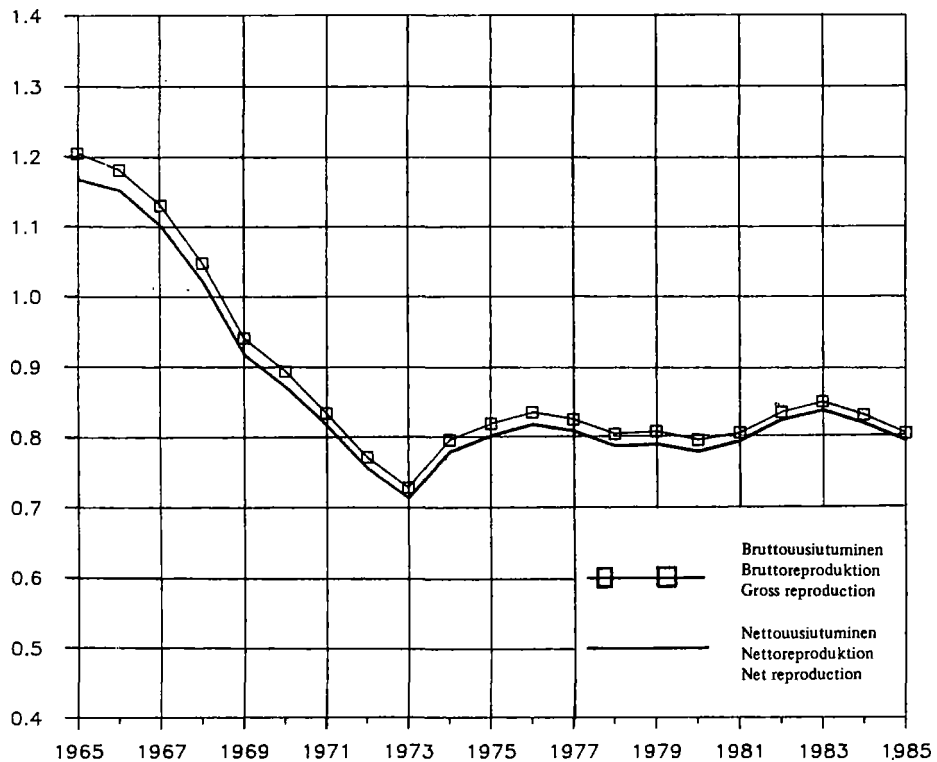


6. IKÄRYHMITTAINEN HEDELMÄLLISYYS SEKÄ BRUTTO- JA NETTOUUSIUTUMINEN 1965-85  
 ÄLDERSDIFFERENTIERADE FRUKTSAMHET SAMT BRUTTO- OCH NETTOREPRODUKTION 1965-85  
 AGE-SPECIFIC FERTILITY AND REPRODUCTION 1965-85

IKÄRYHMITTAINEN HEDELMÄLLISYYS 1985  
 ÄLDERSDIFFERENTIERADE FRUKTSAMHET 1985  
 AGE-SPECIFIC FERTILITY 1985

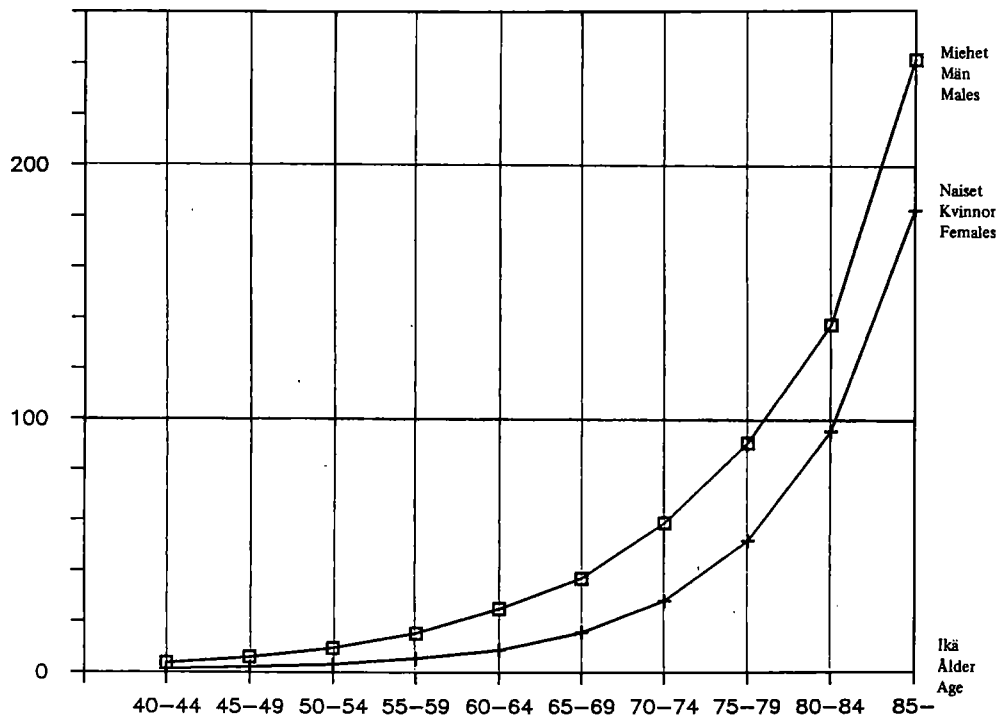


BRUTTO- JA NETTOUUSIUTUMINEN  
 BRUTTO- OCH NETTOREPRODUKTION  
 REPRODUCTION

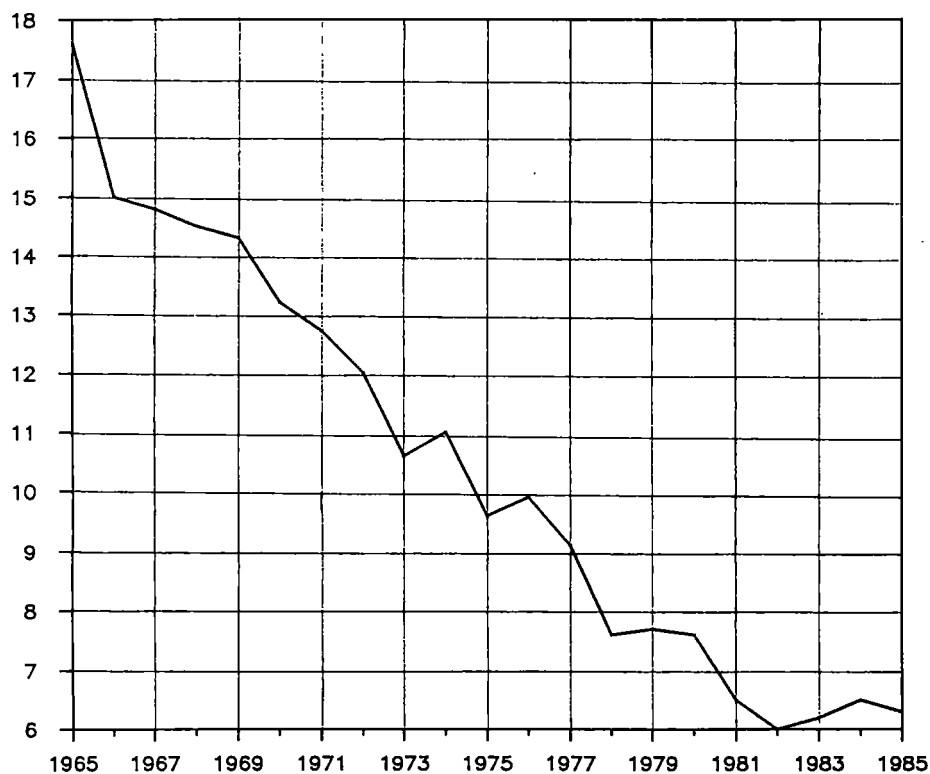


7. KUOLLEISUUS IÄN JA SUKUPUOLEN MUKAAN 1985 SEKÄ IMEVÄISKUOLLEISUUS 1965-85  
 DÖDLIGHET EFTER ÅLDER OCH KÖN 1985 SAMT SPÄDBARNDÖDLIGHET 1965-85  
 MORTALITY BY AGE AND SEX 1985 AND INFANT MORTALITY 1965-85

KUOLLEET KESKIVÄKILUVUN 1000 HENKEÄ KOHTI 1985  
 DÖDA PÅ 1000 AV MEDELFOKLMÄNGDEN 1985  
 DEATHS PER 1000 OF MEAN POPULATION 1985

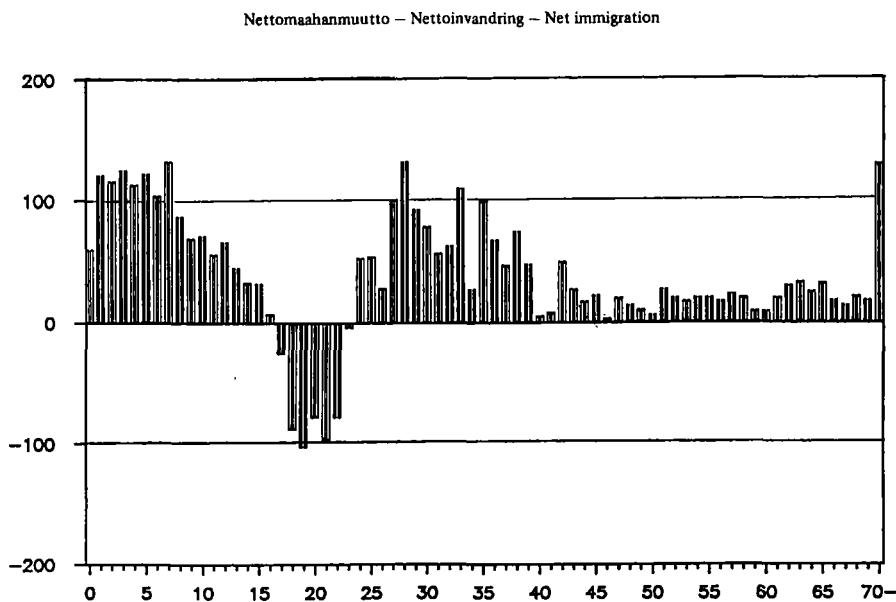
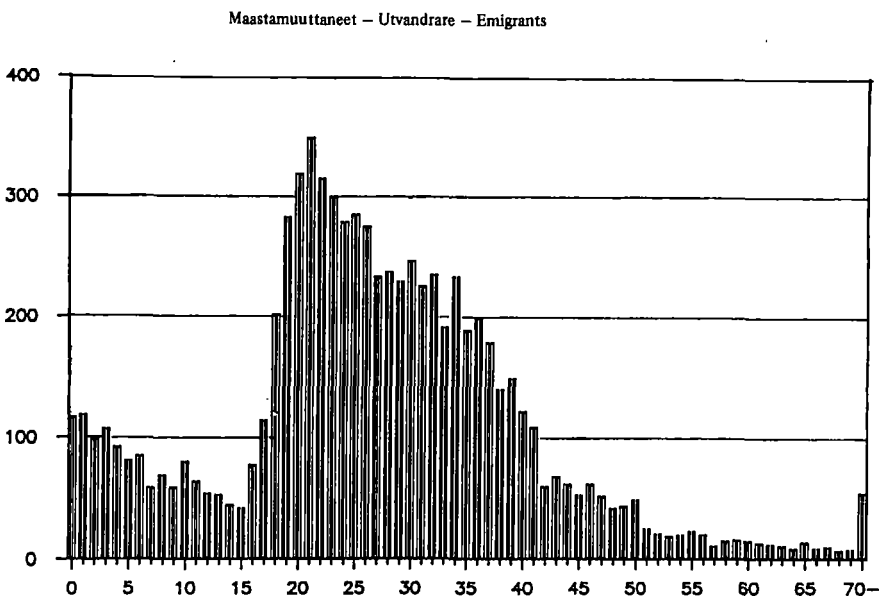
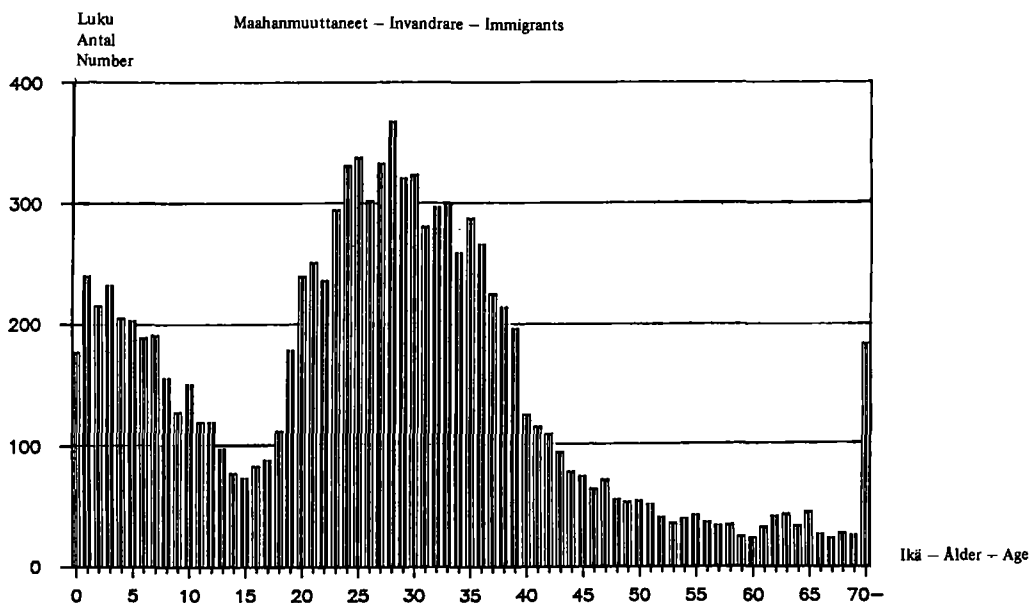


ENSIMMÄISELLÄ IKÄVUODELLA KUOLLEET 1000 ELÄVÄNÄ SYNTYNYTTÄ KOHTI 1965-85  
 DÖDA UNDER FÖRSTA LEVNADSÅRET PÅ 1000 LEVANDE FÖDDA 1965-85  
 INFANT DEATHS PER 1000 LIVE BIRTHS 1965-85



8

8. MAAHAN- JA MAASTAMUUTTANEET IÄN MUKAAN 1985  
 INVANDRARE OCH UTVANDRARE EFTER ÅLDER 1985  
 IMMIGRANTS AND EMIGRANTS BY AGE 1985



TAULUT – TABELLER  
*TABLES*

1. VÄESTÖ SIVILISÄÄDYN JA SUKUPUOLEN MUKAAN 1969-85  
 FOLKMÄNGD EFTER CIVILSTÄND OCH KÖN 1969-85  
 POPULATION BY MARITAL STATUS AND SEX 1969-85

VUOSI ÅR YEAR	NAIMATTOMAT OGIFTA SINGLE				NAIMISISSA OLEVAT GIFTA MARRIED		LESKET ÄNKLINGAR OCH ÄNKOR WIDOWED		EROTETUT FRÄNSKILDA DIVORCED		YHTEENSÄ SUMMA TOTAL				
	IKÄ - ÅLDER - AGE						M	N	M	N	M	N	M	N	MS
	-14		15-		M	N									
	M	N	M	N			M	N	M	N	M	N	M	N	
1969	586 461	563 025	565 715	526 975	996 581	997 309	47 917	239 394	33 543	57 357	2 230 217	2 384 060	4 614 277		
1970	570 570	547 971	564 256	519 749	1 008 565	1 015 008	45 398	236 401	31 196	59 222	2 219 985	2 378 351	4 598 336		
1971	558 952	537 057	573 162	523 815	1 021 484	1 027 940	45 864	240 030	34 575	63 033	2 234 037	2 391 875	4 625 912		
1972	548 783	526 995	582 658	527 855	1 031 817	1 038 036	46 409	243 446	39 384	68 018	2 249 051	2 404 350	4 653 401		
1973	540 158	518 091	589 883	530 621	1 040 863	1 047 338	46 558	247 024	44 680	73 545	2 262 142	2 416 619	4 678 761		
1974	532 665	510 960	596 972	533 804	1 046 635	1 053 230	46 952	250 834	50 591	79 744	2 273 815	2 428 572	4 702 387		
1975	526 241	504 303	604 040	538 349	1 048 974	1 055 886	47 295	254 343	55 565	85 496	2 282 115	2 438 377	4 720 492		
1976	519 644	497 412	609 138	541 019	1 049 490	1 056 493	47 692	258 377	60 428	91 143	2 286 392	2 444 444	4 730 836		
1977	513 667	491 564	614 751	541 701	1 051 569	1 054 747	48 372	264 078	67 309	99 209	2 295 668	2 451 299	4 746 967		
1978	505 890	483 896	622 872	546 515	1 050 906	1 053 908	48 685	267 837	72 437	105 142	2 300 790	2 457 298	4 758 088		
1979	498 666	477 343	630 942	551 917	1 050 807	1 053 494	49 098	271 262	77 271	110 492	2 306 784	2 464 508	4 771 292		
1980	493 317	471 892	638 826	556 866	1 052 393	1 055 014	49 062	273 783	81 245	115 380	2 314 843	2 472 935	4 787 778		
1981	489 174	467 618	648 186	563 074	1 055 428	1 057 893	49 292	276 032	85 393	120 060	2 327 473	2 484 677	4 812 150		
1982	486 950	465 090	657 312	568 896	1 058 991	1 061 329	49 821	278 412	89 795	125 119	2 342 869	2 498 846	4 841 715		
1983	486 152	464 186	665 899	574 885	1 061 214	1 063 442	50 052	280 286	93 855	129 887	2 357 172	2 512 686	4 869 858		
1984	486 586	464 919	672 093	578 476	1 062 428	1 064 580	50 221	281 935	97 900	134 610	2 369 228	2 524 520	4 893 748		
1985	486 551	464 981	678 619	583 023	1 059 946	1 061 950	50 147	283 176	102 517	139 754	2 377 780	2 532 884	4 910 664		

2. VÄESTÖ IÅN MUKAAN SEKÄ 1 000 MIESTÄ VASTAAVA NAISETEN MÄÄRÄ 1950-85  
 FOLKMÄNGD EFTER ÅLDER SAMT ANTAL KVINNOR PÅ 1 000 MÅN 1950-85  
 POPULATION BY AGE AND NUMBER OF FEMALES PER 1 000 MALES 1950-85

IKÄ ÅLDER AGE	LUKU - ANTAL - NUMBER					%					NAISIA 1 000 MIESTÄ KOHTI KVINNOR PÅ 1 000 MÅN FEMALES PER 1 000 MALES					
	1950	1960	1970	1980	1985	1950	1960	1970	1980	1985	R	1950	1960	1970	1980	1985
- 4	502 669	408 588	339 444	319 531	324 742	12,5	9,2	7,4	6,7	6,6	5,5	958	959	960	956	956
5- 9	377 054	439 421	381 160	300 578	323 446	9,3	9,9	8,3	6,3	6,6	5,7	955	962	960	953	957
10-14	329 082	492 178	397 946	345 100	303 344	8,2	11,0	8,6	7,2	6,2	5,8	970	961	961	960	953
15-19	311 614	372 438	421 170	380 152	345 381	7,7	8,4	9,1	7,9	7,0	6,3	972	966	953	959	961
20-24	327 244	312 651	445 099	381 371	377 268	8,1	7,0	9,7	8,0	7,7	6,2	977	966	949	952	957
25-29	308 392	289 347	331 031	403 524	382 333	7,7	6,5	7,2	8,4	7,8	6,1	1 089	956	958	949	952
30-34	267 808	308 535	287 969	443 722	405 916	6,7	6,9	6,2	9,3	8,3	6,7	1 159	986	979	940	951
35-39	287 797	294 434	274 525	331 554	444 575	7,1	6,6	6,0	6,9	9,0	8,1	1 126	1 102	978	953	942
40-44	289 641	256 081	294 269	285 468	329 792	7,2	5,8	6,4	6,0	6,7	6,9	1 113	1 182	1 009	983	958
45-49	246 375	273 220	278 969	267 664	281 599	6,1	6,2	6,1	5,6	5,7	5,6	1 133	1 159	1 141	998	995
50-54	208 013	270 526	238 497	280 688	261 536	5,2	6,1	5,2	5,9	5,3	5,3	1 213	1 166	1 245	1 056	1 020
55-59	166 754	222 817	247 313	258 819	269 654	4,1	5,0	5,4	5,4	5,5	5,8	1 259	1 220	1 259	1 230	1 102
60-64	140 720	178 185	233 456	212 225	243 344	3,5	4,0	5,1	4,4	5,0	6,2	1 390	1 360	1 321	1 402	1 311
65-69	109 178	131 423	177 463	205 910	192 869	2,7	3,0	3,9	4,3	3,9	5,5	1 525	1 478	1 463	1 506	1 537
70-74	78 457	95 949	124 708	173 942	176 323	2,0	2,2	2,7	3,6	3,6	5,4	1 661	1 697	1 710	1 698	1 712
75-79	48 693	59 214	73 386	111 050	135 202	1,2	1,3	1,6	2,3	2,8	4,5	1 832	1 889	1 919	2 013	2 002
80-84	20 852	28 786	36 149	58 743	73 642	0,5	0,6	0,8	1,2	1,5	2,7	1 961	2 060	2 212	2 439	2 454
85-	9 460	12 429	15 782	27 737	39 698	0,2	0,3	0,3	0,6	0,8	1,7	2 426	2 334	2 547	2 805	3 028
YHTEENSÄ SUMMA TOTAL	4 029 803	4 446 222	4 598 336	4 787 778	4 910 664	100,0	100,0	100,0	100,0	100,0	100,0	1 092	1 075	1 071	1 068	1 065
-14	1 208 805	1 340 187	1 118 550	965 209	951 532	30,0	30,1	24,3	20,2	19,4	17,0	961	961	960	957	956
15-64	2 554 358	2 778 234	3 052 298	3 245 187	3 341 398	63,4	62,5	66,4	67,8	68,0	63,3	1 111	1 079	1 048	1 011	996
65-	266 640	327 801	427 488	577 382	617 734	6,6	7,4	9,3	12,0	12,6	19,7	1 674	1 681	1 690	1 780	1 848

3. NAIMISISSA OLEVAT NAISET 1 000 NAISTA KOHTI IKÄRYHMITTÄIN 1950-85  
 GIFTA KVINNOR PÅ 1 000 KVINNOR EFTER ÅLDER 1950-85  
 MARRIED WOMEN PER 1 000 WOMEN BY AGE 1950-85

VUOSI ÅR YEAR	IKÄ - ÅLDER - AGE									
	17-19	20-24	25-29	30-34	35-39	40-44	45-49	20-39	17-49	
1950	71,4	404,1	686,8	752,4	745,5	716,7	675,0	642,6	605,5	
1960	88,8	454,6	740,5	801,7	802,9	777,0	724,7	699,2	650,8	
1970	88,4	470,2	754,7	819,2	821,5	800,1	760,2	688,6	645,3	
1976	56,9	371,5	693,0	785,9	803,8	789,8	761,1	649,4	620,6	
1977	50,7	354,4	681,9	781,2	798,9	783,9	759,6	643,7	616,2	
1978	45,0	338,5	666,5	772,5	794,3	781,0	756,2	636,1	609,8	
1979	39,0	319,7	650,8	765,6	787,2	778,1	755,0	627,2	603,5	
1980	35,5	301,2	638,0	758,7	782,0	775,6	752,1	620,3	597,6	
1981	32,9	284,5	623,7	751,3	778,5	773,5	749,5	611,5	592,2	
1982	31,5	270,4	611,9	741,9	774,6	770,1	746,2	605,5	589,2	
1983	28,5	256,1	597,7	734,3	768,3	767,4	745,1	596,3	582,2	
1984	24,9	239,3	583,1	725,1	762,8	763,3	743,9	586,9	576,5	
1985	21,8	220,7	562,6	714,6	756,0	758,2	741,0	573,7	569,1	

1945-1965

4. NAIMISSA OLEVAT AVIOLIITON KESTOAJAN, IÄN JA SUKUPUOLEN MUKAAN 1985  
GIFTA EFTER ÄKTENSKAPETS VARAKTIGHET, ÅLDER OCH KÖN 1985  
MARRIED BY DURATION OF MARRIAGE, AGE AND SEX 1985

AVIOLIITON KESTO ÄKTENSKAPETS VARAKTIGHET DURATION OF MARRIAGE	YHTEENSÄ SUMMA TOTAL	IKÄ - ÅLDER - AGE														
		-19	20-24	25-29	30-34	35-39	40-44	45-49	50-54	55-59	60-64	65-69	70-74	75-79	80-84	85-
MIENET - MÄN - MEN																
0	25967	261	6338	9983	4559	2326	1023	585	335	210	168	79	57	31	11	1
1	28117	51	5071	11407	5881	2801	1191	635	398	269	177	99	75	40	21	1
2	28634	7	3687	11814	6956	3209	1205	677	437	272	154	109	56	34	13	4
3	29087	1	2265	11667	8433	3552	1378	683	424	295	160	105	62	49	11	2
4	28198	-	1082	10218	9477	4016	1464	741	465	291	207	91	71	50	20	5
0-4	140003	320	18443	55089	35306	15904	6261	3321	2059	1337	866	483	321	204	76	13
5	26859	-	351	8407	10267	4360	1551	764	482	292	178	90	62	43	10	2
6	26274	-	82	6208	11228	5153	1690	724	469	266	184	120	74	46	25	5
7	26093	-	7	4455	12105	5802	1747	742	444	325	194	116	78	45	24	7
8	26337	-	2	2726	12641	6977	1938	801	461	304	188	129	96	54	15	5
9	27057	-	-	1587	12686	8189	2279	955	486	384	208	118	89	51	16	9
5-9	132620	-	442	23383	58927	30481	9205	3986	2342	1571	954	573	399	239	90	28
10-14	137633	-	-	733	36279	68007	20041	6399	3249	2024	1268	690	480	299	121	43
15-19	139568	-	-	-	1230	47075	57509	18926	6834	3630	1949	1002	776	413	168	56
20-29	214796	-	-	-	-	1491	33134	72801	62158	27596	9629	3884	2323	1169	455	156
30-39	183110	-	-	-	-	-	-	633	22118	61814	57197	25279	10553	4037	1141	338
40-49	86528	-	-	-	-	-	-	-	-	454	10557	27570	30486	13847	3023	591
50-59	20498	-	-	-	-	-	-	-	-	-	-	66	3157	9909	5978	1388
60-	1448	-	-	-	-	-	-	-	-	-	-	-	-	-	17	490
TUNT.-OKÄND UNKNOWN	3742	-	-	7	112	388	503	535	475	452	410	348	243	168	78	23
YHT.-SUMMA TOTAL	1059946	320	18885	79212	129854	163346	126653	106601	99235	98878	82830	59895	48738	30302	11620	3577

## NAISET - KVINNOR - WOMEN

0	26070	1454	9845	8173	3274	1647	691	423	229	130	91	59	34	16	4	-
1	28213	665	9393	10082	4140	1993	814	447	279	146	120	76	38	14	5	1
2	28739	187	8055	11311	4911	2174	934	493	275	175	100	64	42	11	7	-
3	29190	21	6184	12490	5917	2393	984	475	312	190	95	62	44	17	4	2
4	28298	1	3911	12505	6802	2755	1061	527	331	173	98	58	47	22	7	-
0-4	140510	2328	37388	54561	25044	10962	4484	2365	1426	814	504	319	205	80	27	3
5	26955	-	2144	11774	7906	2885	1053	465	304	209	95	62	36	16	6	-
6	26367	-	886	10804	8802	3412	1198	495	308	206	103	69	47	29	7	1
7	26183	-	269	9278	10247	3858	1221	546	276	220	127	55	52	22	12	-
8	26432	-	36	7515	11582	4583	1302	585	310	239	136	59	54	21	8	2
9	27145	-	2	5513	13020	5421	1633	625	360	264	150	69	50	28	8	2
5-9	133082	-	3337	46884	51557	20159	6407	2716	1558	1138	611	314	239	116	41	5
10-14	137926	-	1	5445	57168	52551	12752	4451	2238	1510	912	461	212	158	55	12
15-19	139745	-	-	1	7360	70697	41561	10750	4061	2409	1480	867	370	133	45	11
20-29	214887	-	-	-	-	8196	56573	79025	42987	16543	6414	2852	1547	601	124	25
30-39	183035	-	-	-	-	-	-	4198	41189	68351	45012	15366	6189	2223	436	71
40-49	86528	-	-	-	-	-	-	-	-	2073	23325	32116	20833	6717	1277	187
50-59	20566	-	-	-	-	-	-	-	-	-	-	654	7085	9147	3190	490
60-	1500	-	-	-	-	-	-	-	-	-	-	-	-	-	130	852
TUNT.-OKÄND UNKNOWN	4171	-	1	13	230	496	564	589	518	544	458	347	219	131	45	16
YHT.-SUMMA TOTAL	1061958	2329	40727	104904	141359	163061	122341	104094	93977	93382	78716	53296	36899	19436	6092	1338

5. VÄSTÖ SYNTYMÄVUODEN, IÄN, SIVILISÄÄDYN JA SUKUPUOLEN MUKAAN 1985  
FOLKÄNGO EFTER FÖDELSEÅR, ÅLDER, CIVILSTÄND OCH KÖN 1985  
POPULATION BY YEAR OF BIRTH, AGE, MARITAL STATUS AND SEX 1985

SYNT- VUOSI FÖD- ÅR YEAR OF BIRTH	IKÄ ÅLDER AGE	KOKO MAA - HELA RIKET - WHOLE COUNTRY											KAUPUNGIT STÄDER URBAN		MUUT KUNNAT ÖVRIGA KOMMUNER RURAL	
		YHTEENSÄ SUMMA TOTAL			NAIMATTOMAT OGIFTA SINGLE		NAIMISSA GIFTA MARRIED		LESKET ÄNKL. OCH ÄNKOR WIDOWED		EROTETUT FRÄNSKILDA DIVORCED		MS	M	MS	M
		MS	M	N	M	N	M	N	M	N	M	N				
1985	0	62526	31869	30657	31869	30657	-	-	-	-	-	-	37433	19084	25093	12785
1984	1	65048	33172	31876	33172	31876	-	-	-	-	-	-	38521	19635	26527	13537
1983	2	66839	34169	32670	34169	32670	-	-	-	-	-	-	39196	20026	27643	14143
1982	3	66363	34114	32249	34114	32249	-	-	-	-	-	-	38603	19764	27760	14350
1981	4	63966	32670	31294	32670	31294	-	-	-	-	-	-	36929	18861	27037	13809
1980	5	63485	32520	30965	32520	30965	-	-	-	-	-	-	36463	18726	27022	13794
1979	6	63817	32416	31401	32416	31401	-	-	-	-	-	-	36667	18561	27150	13855
1978	7	64226	32880	31346	32880	31346	-	-	-	-	-	-	36565	18606	27661	14274
1977	8	65536	33458	32078	33458	32078	-	-	-	-	-	-	37708	19220	27828	14238
1976	9	66382	33969	32413	33969	32413	-	-	-	-	-	-	38166	19503	28216	14466
1975	10	65034	33413	31621	33413	31621	-	-	-	-	-	-	37402	19239	27632	14174
1974	11	62022	31550	30472	31550	30472	-	-	-	-	-	-	35554	17918	26668	13632
1973	12	56520	29083	27437	29083	27437	-	-	-	-	-	-	32128	16460	24392	12623
1972	13	58705	30237	28468	30237	28468	-	-	-	-	-	-	33306	17159	25399	13078
1971	14	61063	31031	30032	31031	30032	-	-	-	-	-	-	35123	17633	25940	13398
1970	15	63365	32302	31063	32302	31062	-	1	-	-	-	-	36248	18314	27117	13988
1969	16	65112	33329	31783	33329	31771	-	12	-	-	-	-	37110	18879	28002	14450
1968	17	70333	35845	34488	35840	34347	5	140	-	1	40598	20637	29735	15208		
1967	18	73059	37297	35762	37242	35178	55	580	-	1	42367	21397	30692	15900		
1966	19	73512	37339	36173	37077	34564	260	1595	-	-	2	14	43107	21378	30405	15961
1965	20	73824	37607	36217	36805	33025	795	3133	-	4	5	55	44000	21686	29824	15921
1964	21	75654	38618	37036	36741	31691	1846	5193	-	8	31	144	46000	22714	29654	15904
1963	22	76575	39105	37470	35713	29267	3312	7952	2	11	78	240	47391	23381	29184	15724
1962	23	75671	38789	36882	33423	25760	3323	10694	2	19	136	409	47774	23637	27897	15152
1961	24	75544	38620	36924	30680	22513	7704	13755	2	30	234	626	48456	23988	27088	14632
1960	25	75463	38631	36832	27822	19392	10445	16557	6	37	358	846	48835	24352	26628	14279
1959	26	75642	38737	36905	24982	16626	13193	19173	3	57	559	1049	48858	24457	26784	14280
1958	27	73617	37636	35981	21330	14061	15551	20552	8	61	747	1307	47464	23769	26153	13867
1957	28	77492	39768	37224	20013	12745	18748	23280	8	85	999	1614	49786	25016	27706	14752
1956	29	80119	41084	39035	18648	11551	21275	25342	12	113	1329	2029	51157	25645	28962	15439
1955	30	79804	40924	38880	16151	9886	23145	26545	23	150	1605	2279	50689	25551	29115	15373
1954	31	80516	40842	39674	14547	9174	24431	27786	38	177	1826	2537	50706	25100	29810	15742
1953	32	80299	41179	39120	13246	8138	25819	28028	28	188	2086	2766	50076	25071	30223	16108
1952	33	83577	43124	40633	12352	7483	28214	29738	47	283	2511	3129	51988	25958	31749	17166
1951	34	81540	42030	39510	10939	6570	28245	29242	59	297	2787	3401	50491	25352	31049	16678
1950	35	85283	43953	41330	10529	6273	30101	30922	71	340	3252	3795	53113	26672	32170	17281
1949	36	88459	45799	42660	10055	5969	32108	32093	74	480	3562	4118	54741	27569	33718	18230
1948	37	90721	46618	44103	9300	5743	33363	33265	103	579	3852	4516	56566	28240	34153	18578
1947	38	90764	46682	44082	8511	5227	33954	33561	130	667	4087	4627	56789	28473	33975	18209
1946	39	89348	45831	43517	7634	4800	33820	33220	124	733	4253	4764	56176	28137	33172	17694
1945	40	80269	41371	38898	6405	4129	30734	29593	137	679	4095	4497	50879	25551	29390	15820
1944	41	64848	33142	31706	4943	3261	24721	24154	135	659	3343	3632	41074	20530	23774	12612
1943	42	62022	31698	30324	4425	3081	24108	23044	129	699	3036	3500	39121	19539	22901	12159
1942	43	49900	25339	24561	3579	2506	19125	18526	137	662	2498	2867	31440	15645	18660	9694
1941	44	72753	36895	35858	5052	3651	27965	27024	214	1097	3664	4086	44917	22213	27836	14682
1940	45	51950	26150	25800	3427	2456	19846	19354	173	927	2704	3063	32025	15730	19925	10420
1939	46	61000	30476	30524	4199	2909	23047	22908	215	1202	3015	3505	37165	18148	23835	12328
1938	47	59366	29946	29414	4115	2746	22465	21871	249	1313	3117	3484	35915	17705	23445	12241
1937	48	55745	27848	27897	3741	2814	21058	20394	261	1384	2788	3305	33555	16264	22190	11584
1936	49	53544	26710	26834	3629	2678	20185	19567	282	1509	2614	3080	32132	15575	21412	11135
1935	50	54044	27017	27027	3641	2654	20567	19634	328	1794	2481	2945	32161	15540	21883	11477
1934	51	51875	25649	26226	3329	2577	19577	18869	335	1935	2408	2845	30645	14795	21250	10854
1933	52	49396	24499	24897	3129	2548	18870	17641	348	2076	2152	2632	29189	14033	20207	10466
1932	53	52235	25602	26633	3219	2644	19627	18835	437	2459	2319	2695	30884	14609	21351	10993
1931	54	53986	26684	27302	3304	2715	20594	18998	504	2870	2282	2719	31753	15115	22233	11569
1930	55	55768	26987	28781	3434	2876	20652	19874	571	3258	2330	2773	32514	15165	23254	11822
1929	56	55159	26281	28878	3380	3095	20209	19424	614	3664	2078	2695	31913	14673	23248	11608
1928	57	54491	26050	28441	3341	2989	20092	18827	681	4111	1936	2514	31340	14435	23515	11615
1927	58	52144	24656	27488	3051	2962	18986	17746	758	4408	1861	2372	29904	13559	22240	11097
1926	59	52092	24328	27764	2751	3000	18939	17511	842	4909	1796	2344	29707	13241	22385	11087
1925	60	51670	23579	28091	2577	3083	18493	17064	864	5541	1645	2403	29539	13014	22131	10565
1924	61	49456	21930	27526	2316	3136	17247	16227	977	6002	1390	2161	28073	11848	21383	10082
1923	62	49696	21470	28226	2166	3245	16869	14170	1023	6692	1412	2119	28137	11648	21559	9822
1922	63	46190	19278	26912	1940	3071	15142	14871	1043	6989	1153	1981	26091	10335	20099	8943
1921	64	46332	19055	27277	1770	3090	15079	14384	1105	7812	1101	1991	26540	10420	19792	8635
1920	65	46399	18697	27702	1606	3104	14770	13909	1220	8685	1101	2004	26212	10197	20187	8500
1919	66	33783	13677	20106	1116	2371	10936	9694	996	6778	631	1263	18910	7330	14873	6347
1918	67	39074	15361	23713	1185	2813	12155	10683	1219	8515	802	1702	22430	8427	16644	6934
1917	68	37877	14632	23245	1091	2754	11475	9971	1345	8938	721	1582	21794	8026	16083	6606
1916	69	35736	13647	22089	1055	2688	10559	9039	1412	8894	621	1468	20343	7421	15393	6226
1915	70	35916	13605	22311	1018	2759	10497	8370	1490	9738	600	1444	20572	7400	15344	6205
1914	71	36689	13729	22960	1037	2950	10458	8024	1648	10508	606	1478	20881	7428	15808	6301
1913	72	34987	12800	22187	940	2995	9614	7514	1698	10520	548	1358	20027	6921	14940	5879
1912	73	35303	12858	22445	968	2934	9674	7053	1852	11058	544	1600	20122	6888	15181	5970
1911	74	33428	12016	21412	845	2848	8715	6138	1990	11227	466	1199	19150	6543	14278	5473
1910	75	31456	10928	205												

SYNT- VUOSI FÖD.- ÅR YEAR OF BIRTH	IKÄ ÅLDER AGE	KOKO MAA - HELA RIKET - WHOLE COUNTRY												KAUPUNGIT STÄDER URBAN COMMUNES		MUUT KUNNAT ÖVRIGA KOMMUNER RURAL COMMUNES	
		YHTEENSÄ SUMMA TOTAL			NAIMATTOMAT OGIFTA SINGLE		NAIMISSA GIFTA MARRIED		LESKET ÄNKL. OCH WIDOWED		ERDITETUT FRÄNSKILDA DIVORCED		MS	M	MS	M	
		MS	M	N	M	N	M	N	M	N	M	N					
1905	80	18874	5708	13166	476	2187	3384	1907	1687	8458	161	614	10780	2956	8094	2752	
1904	81	16980	4949	12031	383	1938	2759	1584	1641	7928	166	581	9591	2548	7389	2401	
1903	82	14218	4193	10025	327	1741	2276	1109	1478	6698	112	477	7991	2150	6227	2043	
1902	83	12649	3515	9134	245	1581	1840	868	1340	6281	90	404	7034	1747	5615	1768	
1901	84	10921	2955	7966	228	1477	1361	624	1284	5514	82	351	6052	1451	4869	1504	
1900	85	8830	2304	6526	183	1216	1055	449	1007	4582	59	279	4849	1144	3981	1160	
1899	86	7451	1934	5517	158	1036	847	320	884	3967	45	194	4062	899	3389	1035	
1898	87	6115	1483	4632	131	883	570	201	753	3377	29	171	3372	723	2743	760	
1897	88	4579	1049	3530	90	643	370	157	569	2611	20	119	2545	491	2034	558	
1896	89	3583	817	2766	64	528	273	80	466	2052	14	106	1980	395	1603	422	
1895	90	2774	649	2125	53	371	181	56	397	1617	18	81	1510	307	1264	342	
1894	91	1997	437	1560	19	299	120	31	295	1172	3	58	1074	203	921	234	
1893	92	1423	301	1122	24	221	62	14	205	859	10	28	811	154	612	147	
1892	93	975	191	784	10	153	31	14	142	590	8	27	548	88	427	103	
1891	94	724	153	571	9	134	31	9	110	412	3	16	411	63	313	90	
1890	95	457	66	391	5	86	15	1	46	285	-	19	247	21	210	45	
1889	96	282	63	219	7	44	12	2	42	167	2	6	164	29	118	34	
1888	97	187	36	151	5	31	7	1	23	113	1	6	106	16	81	20	
1887	98	146	23	123	2	31	3	2	17	87	1	3	74	11	72	12	
1886	99	85	15	70	1	15	-	1	13	54	1	-	47	6	38	9	
-1885	100-	90	7	83	1	18	-	-	6	64	-	1	55	3	35	4	
YHTEENSÄ SUMMA TOTAL		4910644	2377780	2532884	1165170	1048004	1059946	1061950	50147	283176	102517	139754	2937927	1390977	1972737	986803	
IKÄ ÅLDER AGE																	
- 4		324742	165994	158748	165994	158748	-	-	-	-	-	-	190682	97370	134060	68624	
5- 9		323446	165243	158203	165243	158203	-	-	-	-	-	-	185569	94616	137877	70627	
10-14		303344	155314	148030	155314	148030	-	-	-	-	-	-	173513	88409	129831	66905	
15-19		345381	174112	169269	175790	166922	320	2328	-	1	2	18	199430	100605	145951	75507	
20-24		377268	192739	184529	173362	142256	18885	40727	6	72	486	1474	233621	115406	143647	77333	
25-29		382333	195856	186477	112615	74375	79212	104904	37	353	3992	6845	246100	123239	136233	72617	
30-34		405916	208099	197817	67235	41251	129854	141359	195	1095	10815	14112	253950	127032	151966	81067	
35-39		444575	228883	215692	46029	28012	163346	163061	502	2799	19006	21820	277385	139091	167190	89792	
40-44		329792	168445	161374	24404	16628	126653	122341	752	3796	16636	18582	207431	103478	122361	64967	
45-49		281599	141130	140465	19111	13603	106601	104094	1180	6335	14238	16437	170792	83422	110807	55708	
50-54		261536	129451	132085	16622	13138	99235	93977	1952	11134	11642	13836	154632	74092	106904	55359	
55-59		269654	128302	141352	15957	14922	98878	93382	3466	20350	10001	12698	155378	71073	114276	57229	
60-64		243344	105312	138032	10769	15625	82830	78716	5012	33036	6701	10655	138380	57265	104964	48047	
65-69		192869	76014	116855	6053	13730	59895	53296	6190	41810	3876	8019	109689	41401	83180	34613	
70-74		176323	65008	111315	4808	14487	48738	36898	8678	53051	2784	6879	100752	35180	75571	29828	
75-79		135202	45030	90172	3443	13442	30302	19436	9772	52456	1513	4838	77318	23893	57884	21137	
80-84		73642	21320	52322	1659	8924	11620	6092	7430	34879	611	2427	41448	10852	32194	10668	
85-89		30558	7587	22971	626	4306	3115	1207	3679	16589	167	869	16808	3652	13750	3935	
90-94		7893	1731	6162	115	1178	425	124	1149	4650	42	210	4356	815	3537	916	
95-		1247	210	1037	21	225	37	7	147	770	5	35	693	86	554	124	
-14		951532	466551	464981	486551	464981	-	-	-	-	-	-	549764	280395	401768	206156	
15-64		3341398	1674329	1667069	461894	524732	905814	944889	13102	78971	93519	116477	2037099	994703	1304299	679624	
65-		617734	216900	400834	16725	56291	154132	117061	37045	204205	8998	23277	351064	115879	266670	101021	
18-		3760322	1789753	1970569	577148	485844	1059941	1061796	50147	283176	102517	139753	2274207	1052752	1486115	737001	
KESKI-ikä <sup>1)</sup> MEDELÅLDER <sup>1)</sup> MEAN AGE <sup>1)</sup>		36,6	34,6	38,4	28,8	32,0	47,8	45,5	71,6	70,6	47,1	49,4	36,4	34,2	36,9	35,2	
KESKIVÄKILUKU - MEDELFOLKVÄNGD - MEAN POPULATION																	
0		63749	32501	31248	32501	31248	-	-	-	-	-	-	38245	19491	25505	13011	
1- 4		261278	133728	127550	133728	127550	-	-	-	-	-	-	152990	78237	108288	55491	
- 4		325027	166229	158798	166229	158798	-	-	-	-	-	-	191234	97728	133793	68502	
5- 9		324057	165408	158449	165408	158449	-	-	-	-	-	-	184494	95128	137563	70481	
10-14		302435	154732	147704	154732	147704	-	-	-	-	-	-	173067	88020	129369	66712	
15-19		350851	178889	171962	178543	169423	345	2523	-	2	2	15	202315	102116	148536	76773	
20-24		378408	193441	184968	173044	140851	19879	42546	8	76	490	1495	233210	115216	145199	78225	
25-29		384538	197053	187485	111163	72679	81761	107409	41	374	4088	7023	247229	123752	137309	73301	
30-34		408648	209686	198982	65976	40362	132484	143247	199	1124	11007	14250	256032	128055	152616	81611	
35-39		442265	227745	214520	44556	27250	163837	162899	508	2820	18845	21552	276711	138821	165554	88924	
40-44		315991	161111	154880	23118	15883	121705	117809	743	3743	15546	17445	198319	98775	117672	62337	
45-49		283220	141983	141237	19391	13768	107496	104864	1202	6466	13895	16140	171245	83645	111975	58338	
50-54		263214	130039	133125	16694	13303	99931	94872	1974	11410	11441	13591	155337	74288	107877	55751	
55-59		268956	127585	141371	15743	15103	98690	93102	3486	20727	9666	12440	154661	70571	114295	57014	
60-64		242598	104160	138439	10487	15729	82154	78610	5038	33638	6482	10463	137719	55779	104880	47581	
65-69		189949	74868	115102	5911	13691	59061	52044	6192	41574	3704	7793	108092	40756	81878	34112	
70-74		177700	65626	112074	4895	14811	49141	37037	8833	53358	2758	6869	101465	35425	76236	30202	
75-79		133165	44371	88794	3431	13455	29772	19053	9690	51620	1479	4666	75929	23440	57237	20931	
80-84		72392	21001	51391	1627	8874	11412	5947	7362	34190	600	2380	40561	10652	31831	10349	
85-		38777	9271	29376	760	5570	3522	1306	4912	21437	209	1063	21251	4631	17526	4970	
YHTEENSÄ SUMMA TOTAL		4902206	2373504	2528702	1161924	1045700	1061187	1063265	50185	282556	100209	137182	2930865	1387395	1971342	986110	

1) Keskimääräinen jättiläis oleva elinikä taulussa 72. - Återstående medellivslängd i tabellen 72. - Mean expectation of life in the table 72.

2) P1. alle 15-voottiaat - Exkl. under 15-åriga - Excl. persons under 15 years of age

6. RUOTSINKIELINEN VÄESTÖ SYNTYÄVUODEN, IÄN, SIVILISÄÄDYN JA SUKUPUOLEN MUKAAN 1985  
 SVENSKSPRÅKIG BEFOLKNING EFTER FÖDELSEÅR, ÅLDER, CIVILSTÄND OCH KÖN 1985  
 SWEDISH-SPEAKING POPULATION BY YEAR OF BIRTH, AGE, MARITAL STATUS AND SEX 1985

SYNT. VUOSI FÖD.-ÅR YEAR OF BIRTH	IKÄ ÅLDER AGE	KOKO MAA - HELA RIKET - WHOLE COUNTRY										KAUPUNGIT STÄDER URBAN		MUUT KUNNAT ÖVRIGA KOMMUNER RURAL		
		YHTEENSA SUMMA TOTAL			NAIMATTOMAT OGIFTA SINGLE		NAIMISSA GIFTA MARRIED		LESKET ÄNKL. OCH ÄNKOR WIDOWED		EROTETUT FRÄNSKILDA DIVORCED		MS	M	MS	M
		MS	M	N	M	N	M	N	M	N	M	N				
1985	0	3334	1691	1643	1691	1643	-	-	-	-	-	-	1914	985	1420	706
1984	1	3234	1678	1556	1678	1556	-	-	-	-	-	-	1869	968	1365	710
1983	2	3350	1730	1620	1730	1620	-	-	-	-	-	-	1877	972	1473	758
1982	3	3383	1791	1592	1791	1592	-	-	-	-	-	-	1870	961	1513	830
1981	4	3273	1667	1606	1667	1606	-	-	-	-	-	-	1755	880	1518	787
1980	5	3401	1782	1619	1782	1619	-	-	-	-	-	-	1861	963	1540	819
1979	6	3330	1710	1624	1710	1624	-	-	-	-	-	-	1819	940	1517	770
1978	7	3377	1785	1592	1785	1592	-	-	-	-	-	-	1808	962	1569	823
1977	8	3425	1745	1680	1745	1680	-	-	-	-	-	-	1870	940	1555	805
1976	9	3417	1723	1694	1723	1694	-	-	-	-	-	-	1855	934	1562	789
1975	10	3495	1872	1623	1872	1623	-	-	-	-	-	-	1923	1028	1572	844
1974	11	3420	1769	1651	1769	1651	-	-	-	-	-	-	1933	986	1487	783
1973	12	3276	1653	1623	1653	1623	-	-	-	-	-	-	1749	885	1527	768
1972	13	3526	1806	1720	1806	1720	-	-	-	-	-	-	1916	988	1610	818
1971	14	3550	1831	1719	1831	1719	-	-	-	-	-	-	2034	1021	1516	810
1970	15	3665	1849	1816	1849	1816	-	-	-	-	-	-	2038	1017	1627	832
1969	16	3634	1866	1768	1866	1768	-	-	-	-	-	-	2007	1028	1627	838
1968	17	3852	1954	1898	1954	1894	-	4	-	-	-	-	2181	1123	1671	831
1967	18	3884	1970	1914	1970	1907	-	7	-	-	-	-	2188	1081	1696	889
1966	19	3910	1957	1953	1950	1902	7	49	-	-	-	-	2222	1102	1688	855
1965	20	3921	1978	1943	1959	1861	19	81	-	-	-	1	2262	1090	1659	888
1964	21	3841	1986	1855	1939	1698	47	154	-	-	-	3	2338	1182	1503	804
1963	22	3810	1927	1889	1825	1608	101	266	-	3	1	12	2338	1138	1478	789
1962	23	3593	1838	1755	1657	1356	179	390	-	-	-	2	2240	1087	1353	751
1961	24	3525	1729	1796	1459	1249	268	534	-	1	2	12	2134	1013	1391	716
1960	25	3609	1874	1735	1474	1047	389	658	-	1	11	29	2293	1158	1314	716
1959	26	3615	1885	1730	1313	880	555	815	-	3	17	32	2263	1144	1352	739
1958	27	3491	1790	1701	1132	763	637	894	-	1	21	43	2195	1098	1296	692
1957	28	3674	1936	1738	1029	672	880	1027	-	-	27	39	2276	1177	1398	759
1956	29	3902	2035	1867	960	621	1037	1188	-	2	38	56	2321	1179	1581	856
1955	30	3841	1936	1945	837	525	1056	1354	-	7	43	59	2345	1194	1536	742
1954	31	3938	2032	1904	718	508	1257	1517	3	10	54	71	2315	1180	1623	852
1953	32	3985	2086	1899	669	418	1339	1389	-	4	78	88	2351	1216	1634	870
1952	33	4111	2101	2010	625	384	1407	1497	4	8	65	121	2423	1223	1688	878
1951	34	4072	2123	1949	544	344	1470	1464	-	13	109	128	2361	1202	1711	921
1950	35	4228	2231	1997	476	319	1646	1534	3	13	106	131	2510	1330	1718	901
1949	36	4618	2423	2195	497	325	1802	1703	3	18	121	149	2676	1368	1942	1055
1948	37	4854	2545	2311	504	290	1888	1819	2	23	149	179	2924	1528	1928	1015
1947	38	5097	2711	2386	465	276	2077	1896	7	35	162	181	3061	1600	2036	1111
1946	39	5502	2889	2613	426	296	2270	2051	8	35	185	231	3330	1715	2172	1174
1945	40	5006	2634	2372	351	242	2060	1870	8	50	215	210	3107	1599	1899	1035
1944	41	4144	2204	1940	295	187	1725	1544	10	20	174	189	2579	1355	1565	849
1943	42	3819	2065	1756	237	155	1671	1412	7	33	148	156	2333	1241	1486	822
1942	43	3458	1811	1647	241	158	1436	1279	8	41	126	169	2153	1087	1305	724
1941	44	4208	2199	2009	259	188	1755	1564	13	47	172	210	2574	1322	1634	877
1940	45	3206	1662	1544	207	143	1314	1187	11	41	130	173	1969	986	1237	676
1939	46	3002	1816	1786	189	147	1444	1387	19	71	164	181	2237	1104	1365	712
1938	47	3457	1853	1604	202	129	1477	1273	11	50	163	152	2100	1119	1357	734
1937	48	3261	1643	1618	211	174	1294	1229	18	55	120	160	1992	979	1269	664
1936	49	3073	1515	1558	193	119	1169	1220	17	65	136	154	1835	892	1238	623
1935	50	3120	1610	1510	174	127	1289	1177	16	76	131	130	1905	984	1215	626
1934	51	3022	1482	1540	166	140	1188	1161	23	85	105	154	1800	881	1222	601
1933	52	3114	1576	1538	150	165	1318	1150	22	106	86	117	1827	900	1287	676
1932	53	3182	1588	1594	158	149	1283	1206	44	113	103	126	1902	928	1280	660
1931	54	3332	1638	1694	167	153	1334	1297	37	137	100	107	1996	955	1336	683
1930	55	3430	1713	1717	168	155	1387	1304	35	147	123	111	2069	1018	1361	695
1929	56	3535	1737	1798	168	156	1425	1297	39	214	105	131	2087	979	1448	758
1928	57	3624	1818	1806	184	152	1494	1244	56	247	84	143	2155	1049	1469	749
1927	58	3406	1683	1723	199	160	1362	1209	39	232	83	122	2000	963	1406	720
1926	59	3489	1689	1800	162	209	1386	1228	56	247	85	116	2081	976	1408	713
1925	60	3799	1886	1913	175	195	1554	1273	70	311	87	134	2288	1095	1511	791
1924	61	3643	1673	1970	143	194	1392	1286	67	386	71	104	2142	940	1501	733
1923	62	3817	1737	2080	150	223	1414	1319	80	417	93	121	2284	1013	1553	724
1922	63	3557	1587	1970	159	223	1262	1228	84	424	82	95	2153	903	1404	684
1921	64	3744	1681	2063	130	211	1373	1227	102	495	76	130	2248	958	1496	723
1920	65	3775	1676	2099	112	233	1394	1159	102	582	68	125	2314	992	1461	684
1919	66	3051	1350	1701	108	214	1119	888	86	501	37	98	1883	797	1168	553
1918	67	3184	1374	1810	79	219	1136	930	103	551	56	110	1958	831	1226	543
1917	68	3281	1388	1893	110	245	1105	880	128	641	45	127	2022	809	1259	579
1916	69	3202	1291	1911	91	230	1039	916	121	643	40	122	1960	747	1262	544
1915	70	3303	1409	1894	92	266	1114	777	150	750	53	101	1993	798	1310	611
1914	71	3262	1349	1913	100	256	1058	785	136	768	55	104	1993	779	1269	570
1913	72	3123	1215	1908	78	281	919	715	168	805	50	107	1947	746	1176	469
1912	73	3284	1280	2004	91	283	979	698	165	910	45	113	2024	753	1260	527
1911	74	3122	1183	1939	73	297	885	657	181	920	44	65	1979	738	1143	445
1910	75	3041	1162	1879	92	308	840	563	209	915	21	93	1940	699	1101	463
1909	76	2923	1090	1833	79	315	759	505	219	936	33	77	1807	653	1116	437
1908	77	2670	933	1737	59	291	657	456	193	886	24	104	1719	567	951	366
1907	78	2538	854	1682	63	326	570	355	200	914	23	87	1630	534	908	322
1906	79	2193	737	1456	53	255	477	260	185	878	22	63	1375	431	818	306

SYNTI- VUOSI FÖD.- ÅR YEAR OF BIRTH	IKÄ ÅLDER AGE	KOKO MAA - HELA RIKET - WHOLE COUNTRY										KAUPUNGIT STÄDER URBAN COMMUNES		MUUT KUNNAT ÖVRIGA KOMMUNER RURAL COMMUNES		
		YHTEENSÄ SUMMA TOTAL			NAIMATTOMAT OGIFTA SINGLE		NAIMISSA GIFTA MARRIED		LESKET ÄNKL. OCH ÄNKOR WIDOWED		EROTETUT FRÄNSKILDA DIVORCED		MS	M	MS	M
		MS	M	N	M	N	M	N	M	N	M	N				
1905	80	1951	617	1334	45	278	391	228	172	769	9	59	1233	351	718	266
1904	81	1810	536	1274	47	235	325	187	149	799	15	53	1145	336	665	200
1903	82	1584	482	1102	36	245	272	123	167	685	7	49	979	280	605	202
1902	83	1459	401	1058	22	199	216	118	151	690	12	51	925	245	534	156
1901	84	1245	322	923	18	229	161	61	138	592	5	41	783	198	462	124
1900	85	1066	270	796	16	176	142	61	105	526	7	33	650	156	416	114
1899	86	885	208	677	17	153	100	43	90	459	1	22	548	107	337	101
1898	87	725	171	554	14	127	61	21	92	392	4	14	466	101	259	70
1897	88	598	119	479	11	96	45	22	63	344	-	17	371	70	227	49
1896	89	485	96	389	10	78	33	9	51	278	2	24	322	61	163	35
1895	90	360	68	292	3	56	16	10	48	215	1	11	242	36	118	32
1894	91	276	62	214	3	47	20	2	39	155	-	10	177	39	99	23
1893	92	200	33	167	2	39	6	2	24	118	1	8	138	22	62	11
1892	93	139	31	108	-	24	4	1	27	80	-	3	84	21	55	10
1891	94	101	15	86	1	21	6	2	8	59	-	4	66	11	35	4
1890	95	78	5	73	-	15	1	-	4	53	-	5	50	4	28	1
1889	96	39	5	34	1	10	2	2	2	21	-	1	27	3	12	2
1888	97	34	5	29	2	7	-	-	3	20	-	2	24	2	10	3
1887	98	26	2	24	-	9	1	1	1	12	-	2	16	1	10	1
1886	99	11	1	10	-	5	-	-	1	5	-	-	8	1	3	-
-1845	100-	11	1	10	-	4	-	-	1	5	-	1	10	1	1	-
YHTEENSÄ SUMMA TOTAL		299098	144123	154975	62496	59617	71990	66119	4604	22162	4833	7077	178251	83734	120847	60389
IKÄ -ÅLDER AGE																
- 4		16574	8557	8017	8557	8017	-	-	-	-	-	-	9285	4766	7289	3794
5- 9		16956	8745	8211	8745	8211	-	-	-	-	-	-	9213	4739	7743	4006
10-14		17267	8931	8336	8931	8336	-	-	-	-	-	-	9555	4908	7712	4023
15-19		18945	9596	9349	9589	9287	7	60	-	-	-	2	10636	5351	8309	4245
20-24		18696	9458	923E	8839	7772	614	1425	-	4	5	37	11312	5510	7384	3948
25-29		18291	9520	8771	5908	3983	3498	4582	-	7	114	199	11348	5758	6943	3762
30-34		19987	10278	9709	3393	2179	6529	7021	7	42	349	467	11795	6015	8192	4243
35-39		24299	12797	11502	2368	1506	9683	9003	23	122	723	871	14503	7541	9796	5256
40-44		20635	10911	9724	1583	930	8647	7669	46	191	835	934	12746	6604	7889	4307
45-49		16599	8489	8110	1002	712	6698	6296	76	282	713	820	10133	5080	6466	3409
50-54		15770	7894	7876	815	734	6412	5991	142	517	525	634	9430	4648	6340	3246
55-59		17484	8640	8844	881	832	7054	6302	225	1087	480	623	10392	4985	7092	3655
60-64		18560	8564	9996	757	1046	6995	6333	403	2033	409	584	11095	4909	7445	3655
65-69		16493	7079	9414	500	1141	5793	4773	540	2918	246	582	10137	4176	6356	2903
70-74		16094	6436	9658	434	1383	4955	3632	800	4153	247	490	9936	3814	6158	2622
75-79		13365	4778	8587	346	1495	3303	2139	1006	4529	123	424	8471	2884	4894	1894
80-84		8049	2358	5691	168	1186	1345	717	777	3535	48	253	5065	1410	2984	948
85-89		3759	864	2895	68	630	381	156	401	1999	14	110	2357	495	1402	349
90-94		1076	209	867	9	187	52	17	146	627	2	36	707	129	369	80
95-		199	19	180	3	50	4	3	12	116	-	11	135	12	64	7
-14		50797	26233	24564	26233	24564	-	-	-	-	-	-	28053	14413	22744	11820
15-64		189266	96147	93119	34935	28981	56137	54682	922	4285	4153	5171	113390	56401	75876	39746
65-		59035	21743	37292	1528	6072	15853	11437	3682	17877	680	1906	36808	12920	22227	8823
18-		237150	112221	124929	30794	29575	71990	66115	4604	22162	4833	7077	143972	66153	93178	46068
KESKI-ikä MEDELÅLDER MEAN AGE		41.1	38.7	43.3	29.7	36.1	51.5	49.1	73.5	73.5	49.9	53.9	41.9	39.1	39.9	38.0
KESKIVÄKILUKU - MEDELFOKMAÄNGD - MEAN POPULATION																
0		3268	1679	1589	1679	1589	-	-	-	-	-	-	1893	975	1375	704
1- 4		13291	6906	6385	6906	6385	-	-	-	-	-	-	7412	3803	5879	3103
- 4		16558	8585	7974	8584	7974	-	-	-	-	-	-	9305	4778	7254	3807
5- 9		16974	8770	8204	8770	8204	-	-	-	-	-	-	9257	4772	7717	3998
10-14		17369	8927	8442	8927	8442	-	-	-	-	-	-	9651	4921	7719	4006
15-19		19124	9691	9433	9683	9370	9	62	-	-	-	1	10727	5401	8397	4291
20-24		18612	9451	9161	8793	7626	650	1493	-	4	9	39	11295	5527	7317	3924
25-29		18443	9559	8884	5824	3899	3619	4777	1	8	116	200	11433	5801	7010	3759
30-34		20170	10429	9742	3306	2121	6759	7102	7	45	358	475	11975	6144	8196	4285
35-39		24690	12992	11698	2355	1485	9903	9207	22	129	734	878	14822	7684	9868	5309
40-44		19750	10437	9313	1325	888	8307	7358	43	180	763	889	12185	6303	7566	4134
45-49		16576	8474	8102	991	709	6714	6322	76	283	694	789	10116	5081	6460	3393
50-54		15962	7967	7995	822	752	6483	6094	145	534	517	617	9548	4688	6414	3279
55-59		17741	8785	8957	900	855	7190	6361	234	1115	461	626	10544	5060	7197	3725
60-64		18678	8548	10130	738	1072	6996	6384	410	2096	405	579	11197	4914	7481	3635
65-69		16426	7055	9372	506	1165	5751	4691	553	2942	246	575	10073	4140	6353	2915
70-74		16233	6483	9750	450	1417	4979	3669	816	4168	239	497	10070	3864	6163	2619
75-79		13165	4670	8495	334	1522	3232	2090	984	4468	121	416	8335	2809	4830	1862
80-84		7981	2305	5676	166	1198	1329	705	760	3519	50	255	5009	1390	2972	915
85-		4933	1071	3862	82	855	421	164	552	2693	16	151	3139	626	1794	445
YHTEENSÄ SUMMA TOTAL		299380	144195	155185	62532	59550	72339	66473	4599	22179	4726	6983	178678	83899	120702	60296

7. SUOMENKIELINEN VÄESTÖ IÄN, SIVIILISÄÄDYN JA SUKUPUOLEN MUKAAN 1985  
FINSKSPRÅKIG BEFOLKNING EFTER ÅLDER, CIVILSTÄND OCH KÖN 1985  
FINNISH-SPEAKING POPULATION BY AGE, MARITAL STATUS AND SEX 1985

IKÄ ÅLDER AGE	KOKO MAA - HELA RIKET - WHOLE COUNTRY												KAUPUNGIT STÄDER URBAN		MUUT KUNNAT ÖVRIGA KOMMUNER RURAL	
	YHTEENSÄ SUMMA TOTAL			NAIMATTOMAT OGIFTA SINGLE		NAIMISSA GIFTA MARRIED		LESKET ÄNKL. OCH ÄNKOR WIDOWED		EROTETUT FRÅNSKILDA DIVORCED		MS	M	MS	M	
	MS	M	N	M	N	M	N	M	N	M	N					
- 4	307380	157032	150368	157032	150368	-	-	-	-	-	-	180845	92325	126535	64707	
5- 9	305610	156038	149572	156038	149572	-	-	-	-	-	-	175714	89535	129896	66503	
10-14	285286	145981	139305	145981	139305	-	-	-	-	-	-	143400	83208	121886	62773	
15-19	325902	166250	159652	165936	157378	312	2257	-	-	1	2	16	188445	95059	137487	71191
20-24	357707	182852	174855	164230	134245	18139	39111	6	68	477	1431	221681	109570	136026	73282	
25-29	362396	185439	176957	106369	70224	75180	99769	37	345	3853	6619	233447	116734	128949	68705	
30-34	383914	196639	187275	63642	38970	122417	133655	188	1049	10392	13601	240558	120057	143356	76582	
35-39	418164	214710	203454	43510	26448	152546	153445	477	2668	18177	20893	241222	130479	156942	84231	
40-44	307776	156621	151155	22944	15664	117254	114291	701	3599	15720	17601	193606	96154	114170	60467	
45-49	264014	132026	131988	18061	12867	99391	97501	1099	6044	13475	15576	159895	77871	104119	54155	
50-54	245107	121159	123948	15770	12385	92494	87803	1809	10601	11086	13159	144706	69146	100401	52013	
55-59	251715	119381	123334	15039	14070	91620	86955	3237	19242	9485	12067	144678	65902	107037	53479	
60-64	224395	96540	127855	9989	14554	75677	72274	4602	30968	6272	10059	127030	52222	97365	44318	
65-69	176076	68787	107289	5535	12572	53989	48454	5645	38835	3618	7428	99345	37126	76731	31661	
70-74	159945	58459	101486	4363	13079	43699	33213	7870	48824	2527	6370	90617	31287	69328	27172	
75-79	121581	40164	81417	3082	11920	26936	17264	8757	47839	1389	4394	68654	20953	52927	19211	
80-84	65403	18907	46496	1485	7700	10222	5359	6639	31280	561	2157	36233	9405	29170	9502	
85-89	26769	6698	20011	555	3666	2721	1048	3272	14545	150	752	14383	3139	12326	3559	
90-94	6789	1514	5275	106	989	371	107	997	4009	40	170	3628	681	3161	833	
95-	1039	189	850	18	174	33	4	133	649	5	23	551	73	488	116	
YHTEENSÄ SUMMA TOTAL	4596908	2225386	2371522	1099685	986130	983003	992510	45469	260566	97229	132316	2748608	1300926	1848300	924460	
-14	898276	459051	439225	459051	439225	-	-	-	-	-	-	519959	265068	378317	193983	
15-64	3141090	1571617	1569473	625490	496805	845032	887061	12156	74585	88939	111022	1915238	933194	1225852	638623	
65-	557542	194718	362824	15144	50100	137971	105449	33313	185981	8290	21294	313411	102664	244313	92054	

8. KESKIVÄIKILUKULTÄN JA SUKUPUOLEN MUKAAN LÄÄNEITTÄIN 1985  
MEDELÅLDERSÅLD EFTER ÅLDER OCH KÖN LÄNSVIS 1985  
MEAN POPULATION BY AGE, SEX AND PROVINCE 1985

IKÄ ÅLDER AGE	KOKO MAA HELÄ RIKET WHOLE COUNTRY	UJDEN- MAAN ÅYLANDS	TURUN- PORIN ÅBO- BJÖRNEB	ÅRVENÄN MAA ÅLAND	HÅMEEN TAVASTE HUS	KYMEN KYMHENE	MIKKE- LIN SÅT MICHELIS	POHJOIS KARJAL- NORRA KARELENS	KUOPIO KUOPIO	KESKI- SUOMEN MELL. FINLANDS	VAAKAN VASA	OULUN ULÄ- BORGS	LAPI LAPP- LANDS	
- 4	325027	77922	44632	1423	41729	19692	12481	11859	17137	16469	31658	35331	14697	
5- 9	324057	75317	45460	1390	41894	20866	12756	11480	17063	16731	32061	34497	14544	
10-14	302435	69041	42614	1549	40847	20342	12543	10661	15662	15557	29825	30461	13536	
15-19	350851	77947	49957	1705	47482	24560	15381	12983	18982	18041	35524	33886	14405	
20-24	378406	91130	52350	1703	49997	25435	16472	14082	20531	19120	33495	36137	17958	
25-29	384538	101875	52244	1690	50970	24812	15576	14388	20134	19057	31565	35474	16756	
30-34	406648	107822	57609	1941	57609	26954	16059	14625	21022	19778	34000	36257	16810	
35-39	442265	121169	64094	2059	62755	30216	16949	14602	21087	21491	36402	34969	16475	
40-44	351991	87606	45274	1611	44523	22090	12593	10253	14869	15245	25766	24670	11694	
45-49	283220	70642	41295	1256	39788	20507	12199	9827	14405	14358	23823	23392	11730	
50-54	263214	60989	38886	1123	3678	19748	12250	9659	14098	13612	23058	21964	11041	
55-59	260956	57363	41077	1151	38156	20682	12833	10567	15133	14202	24511	22226	11058	
60-64	242558	50613	37856	1206	35150	18287	11560	9324	13277	13001	23695	19291	9340	
65-69	189769	39946	29705	1120	27872	14415	9247	7412	10276	10030	19203	14285	6461	
70-74	177760	37843	28437	1069	26296	13812	8538	7052	9475	9020	17570	12937	5604	
75-79	133165	29276	22075	794	20046	10440	6380	4965	7015	6726	12832	8779	3840	
80-84	72352	16040	12473	482	10783	5587	3778	3490	3728	3490	7089	4508	2068	
85-	38777	9074	6660	326	5595	2745	1811	1238	1999	1797	3973	2463	1099	
YHTEENSÄ SUMMA - TOTAL	4902208	1181612	712745	23593	676439	341187	209143	177600	255888	247522	444046	431522	200911	
KESKI-ikä <sup>1)</sup>	36,6	36,0	37,7	38,2	37,4	38,0	37,9	36,9	36,6	36,6	36,5	33,8	34,4	
MIEHET - MÄN - MEN	158798	166229	69025	22743	74067	1346	9988	6308	6072	8727	8442	16234	18142	7500
5- 9	158449	165008	65792	23052	72367	21432	10660	6452	5808	8726	8559	16484	17339	7377
10-14	147203	154732	55200	21673	82722	20906	6390	5400	8015	10311	15275	15605	6984	
15-19	171962	178889	39382	25518	87867	24240	12448	7779	8535	9620	9300	17292	17519	8380
20-24	184967	193441	64366	26490	85387	25717	13362	8610	7312	10649	9972	17313	18788	9512
25-29	187485	157055	50192	26845	80981	26108	13131	8290	7696	10458	9897	16377	18501	8745
30-34	198982	209000	52542	29452	56674	32620	14135	8569	7988	11236	10393	17792	19363	8974
35-39	214520	227743	59526	33378	105774	32283	15281	8890	7943	11221	11270	18987	18452	8759
40-44	154860	161111	43290	23224	90870	22601	11550	6570	5335	7679	7844	13267	12832	6006
45-49	111235	141983	34577	20705	64948	19694	10509	6200	5105	7220	7283	12036	11933	6700
50-54	103195	150039	29440	19258	59752	17742	9838	6120	4882	7029	6861	11501	11186	5608
55-59	141371	127565	26732	19298	56675	17609	9852	6215	5053	7250	6715	11785	10924	5589
60-64	138459	104160	20869	16243	56244	14688	15881	4981	4088	5731	5634	10462	8686	4339
65-69	115101	74800	14919	11705	52775	10582	5419	3663	2970	4064	4031	8059	5937	2793
70-74	112090	50620	13051	10673	45920	9457	5060	3189	2627	3506	3464	6870	5073	2202
75-79	88799	44371	8448	7540	26727	6551	3502	2285	1733	2368	2357	4477	3082	1366
80-84	51371	21001	4080	3747	14335	3036	1628	1139	848	1075	1101	2134	1372	701
85-	29376	9401	1762	1657	8224	1333	767	480	334	514	488	1034	675	331
YHTEENSÄ SUMMA - TOTAL	2323504	557649	343674	11613	323581	166178	102150	87726	125083	121637	217375	215603	101233	

Summat eivät täsmää pyöristysvirheiden takia - Summorna stämmer inte på grund av avrundningsfel - The totals do not coincide due to roundings  
1) Medelålder - Mean age 31.12.1985

9. 100 VUOTTA TÄYTTÄNEET IÄN JA SUKUPUOLEN MUKAAN LÄÄNEITTÄIN 1985  
100-ÅRIGA OCH ÄLDRE EFTER ÅLDER OCH KÖN LÄNSVIS 1985  
PERSONS AGED 100 AND OVER BY AGE, SEX AND PROVINCE 1985

LÄÄNI LÄN PROVINCE	IKÄ - ÅLDER - AGE																			
	YHTEENSÄ SUMMA TOTAL	100	101	102	103	104	105	106	107	YHTEENSÄ SUMMA TOTAL	100	101	102	YHTEENSÄ SUMMA TOTAL	100	101	102	103	104	105
	MOLEMMAT SUKUPUOLET - BÅDA KÖNEN - BOTH SEXES								MIEHIÄ - MÄN - MALES				RUOTSINKIELISIÄ - SVENSKSPRÅKIGA SWEDISH-SPEAKING							
KOKO MAA - HELA RIKET WHOLE COUNTRY	90	37	25	11	7	6	2	1	1	7	2	4	1	11	6	1	1	1	1	1
KAUPUNGIT - STÄDER URBAN MUNICIPALITIES	55	22	18	5	5	2	1	1	1	3	2	1	-	10	6	1	1	1	1	-
MUUT KUNNAT - ÖVRIGA KOMMUNER RURAL MUNICIPALITIES	35	15	7	6	2	4	1	-	-	4	-	3	1	1	-	-	-	-	-	1
UUDENMAAN - NYLANDS	20	8	8	1	1	2	-	-	-	1	1	-	-	8	4	1	1	1	1	-
TURUN-PORIN - ÅBO-BJÖRNEBORGS	12	5	3	2	-	1	-	-	1	-	-	-	-	-	-	-	-	-	-	-
AHYENANMAA - ÅLAND	1	-	-	-	-	-	1	-	-	-	-	-	-	1	-	-	-	-	-	1
HÄMEEN - TAVASTEHUS	9	3	1	3	1	-	-	1	-	-	-	-	-	-	-	-	-	-	-	-
KYMEN - KYMMENE	4	2	1	-	1	-	-	-	-	-	-	-	-	-	-	-	-	-	-	-
MIKKELIN - S:T MICHELS	8	3	3	-	2	-	-	-	-	1	-	1	-	-	-	-	-	-	-	-
P-KARJALAN - N. KARELENS	6	1	1	2	1	1	-	-	-	1	-	-	1	-	-	-	-	-	-	-
KUOPION - KUOPIO	6	2	2	1	-	1	-	-	-	1	1	-	-	-	-	-	-	-	-	-
KESKI-SUOMEN - MELL.FINLANDS	6	2	2	-	-	1	1	-	-	1	-	1	-	-	-	-	-	-	-	-
VAAKAN - VASA	9	4	3	2	-	-	-	-	-	2	-	2	-	2	2	-	-	-	-	-
OULUN - ULEÅBORGS	6	5	1	-	-	-	-	-	-	-	-	-	-	-	-	-	-	-	-	-
LAPIN - LAPPLANDS	3	2	-	-	1	-	-	-	-	-	-	-	-	-	-	-	-	-	-	-

10. VÄESTÖ SYNTYMÄPAIKAN MUKAAN LÄÄNEITTÄIN 1985  
FOLKMÄNGD EFTER FÖDELSEORT LÄNSVIS 1985  
POPULATION BY BIRTH-PLACE AND PROVINCE 1985

SYNTYMÄPAIKKA FÖDELSEORT BIRTH-PLACE	KOKO MAA HELA RIKET WHOLE COUNTRY	UUDEN- MAAN NYLANDS	TURUN- PORIN ÅBO- BJÖRNEB.	AHYENAN- MAA ÅLAND	HÄMEEN TAVASTE- HUS	KYMEN KYMMENE	MIKKELIN S:T MICHELS	POHJOIS- KARJALAN NORRA KARELENS	KUOPION KUOPIO	KESKI- SUOMEN MELL. FINLANDS	VAAKAN VASA	OULUN ULEÅ- BORGS	LAPIN LAPP- LANDS
SUOMI - FINLAND	4 860 917	1 171 157	706 957	22 423	672 548	338 568	208 092	176 732	254 815	245 693	438 477	427 874	197 581
ASUINKUNTA - BÖNINGSKOMMUN MUNICIPALITY OF RESIDENCE	2 258 774	401 087	330 130	10 564	275 588	164 010	102 808	96 804	137 401	114 468	263 364	248 365	114 185
MUU KUNTA - ANNAN KOMMUN OTHER MUNICIPALITY	2 602 143	770 070	376 827	11 859	396 960	174 558	105 284	79 928	117 414	131 225	175 113	179 509	83 396
LÄÄNI - LÄN - PROVINCE:													
UUDENMAAN - NYLANDS	767 555	658 638	21 252	1 559	35 227	12 676	6 061	4 129	5 738	6 461	7 398	5 872	2 544
TURUN-PORIN ÅBO-BJÖRNEBORGS	689 172	60 271	549 730	1 473	48 307	5 807	2 487	1 339	2 366	4 289	7 065	3 882	2 156
AHYENANMAA - ÅLAND	19 268	713	497	17 737	63	20	8	8	8	16	176	14	8
HÄMEEN - TAVASTEHUS	573 624	79 664	30 587	168	422 276	9 093	5 129	2 126	3 204	8 922	5 880	4 355	2 220
KYMEN - KYMMENE	342 928	49 375	8 729	86	18 657	241 824	8 471	2 952	3 000	3 748	2 287	2 525	1 274
MIKKELIN - S:T MICHELS	259 595	41 126	6 028	43	17 515	17 271	150 668	4 076	11 174	6 933	1 431	2 206	1 124
POHJOIS-KARJALAN NORRA KARELENS	235 156	44 088	5 942	32	12 699	9 181	5 240	141 365	6 535	3 285	1 372	3 893	1 524
KUOPION - KUOPIO	309 278	46 364	7 309	43	13 436	7 230	9 946	5 843	198 506	7 825	2 088	8 309	2 379
KESKI-SUOMEN MELLERSTA FINLANDS	263 967	33 258	7 941	53	20 687	4 358	5 054	1 400	4 134	176 617	5 206	3 719	1 540
VAAKAN - VASA	499 716	42 168	18 476	1 026	21 919	3 378	2 158	1 242	2 215	8 045	386 579	8 802	3 708
OULUN - ULEÅBORGS	497 467	45 704	15 699	97	18 879	5 376	3 254	3 208	7 014	6 395	10 491	364 895	16 455
LAPIN - LAPPLANDS	212 340	16 104	5 713	44	6 504	2 030	1 170	949	1 605	2 025	2 944	13 533	159 719
LUOVUTETUT ALUEET AVTRÄDDA OMRÅDEN CEDED TERRITORIES	190 851	53 684	29 054	62	36 379	20 324	8 446	8 095	9 316	11 132	5 560	5 869	2 930
ULKOMAA - UTLANDET FOREIGN COUNTRY	49 742	16 693	6 093	1 168	5 199	2 097	937	834	1 221	2 000	5 871	4 267	3 362
TUNTEMATON - OKÄND UNKNOWN	5	1	-	-	3	-	-	1	-	-	-	-	-
YHTEENSÄ - SUMMA TOTAL	4 910 664	1 187 851	713 050	23 591	677 750	340 665	209 029	177 567	256 036	247 693	444 348	432 141	200 943
	% ASUINLÄÄNIN VÄESTÖSTÄ - % AV FOLKMÄNGDEN I BÖNINGSLÄN - % OF THE POPULATION IN PROVINCE OF RESIDENCE												
ASUINLÄÄNI - BÖNINGSLÄN PROVINCE OF RESIDENCE	70,6	55,4	77,1	75,2	62,3	71,0	72,1	79,6	77,5	71,3	87,0	84,4	79,5
ASUINKUNTA - BÖNINGSKOMMUN MUNICIPALITY OF RESIDENCE	46,0	33,8	46,3	44,8	40,7	48,1	49,2	54,5	53,7	46,2	59,3	57,5	56,8

11. VÄESTÖ SYNTYMÄPAIKAN, IÄN JA SUKUPUOLEN MUKAAN 1985  
FOLKMÄNGD EFTER FÖDELSEORT, ÅLDER OCH KÖN 1985  
POPULATION BY BIRTH-PLACE, AGE AND SEX 1985

SYNTYMÄPAIKKA FÖDELSEORT BIRTH-PLACE	IKÄ - ÅLDER - AGE											
	YHT. SUMMA TOTAL	-14	15-24	25-44	45-64	65-	YHT. SUMMA TOTAL	-14	15-24	25-44	45-64	65-
	MOLEMMAT SUKUPUOLET - BÅDA KÖNEN - BOTH SEXES						MIEHIÄ - MÄN - MALES					
SUOMI - FINLAND	4 860 917	935 910	715 066	155	1 049 697	608 967	2 353 745	478 595	365 016	794 805	501 220	214 109
MUUT MAAT - ÖVRIGA LÄNDER - OTHER COUNTRIES	497 40	15 620	7 583	1 133 7	64 35	87 65	24 032	7 954	3 835	6 478	2 974	2 791
EUROOPPA - EUKOPA - EUROPE	2 735 7	13 142	5 381	6 219	16 645	9 70	14 480	6 719	2 723	3 672	984	3 82
RUOTSI - SVERIGE SWEDEN	19 824	11 550	4 539	2 828	4 67	4 40	9 993	5 885	2 301	1 425	232	150
NORJA - NORGE NORWAY	578	144	47	174	118	95	249	76	17	78	50	28
TANSKA - DANMARK DENMARK	419	84	49	123	91	72	235	45	20	72	56	42
ISLANTI - ISLAND ICELAND	40	9	7	20	2	2	18	3	4	10	1	-
AASIA - ASIEN - ASIA	2 018	492	279	1 057	140	50	1 271	236	151	767	93	24
AFRIKKA - AFRIKA - AFRICA	777	117	106	477	60	17	593	57	64	425	43	4
AMERIKA - AMERIKA - AMERICA	3 430	560	364	805	575	1126	1 595	278	182	450	279	406
OSEANIA - OCEANIEN OCEANIA	331	145	90	74	21	1	162	67	46	39	10	-
NEUVOSTOLIITTO - SOVIET- UNIONEN - USSR	7 559	367	154	1 315	2 233	3 490	2 513	191	44	367	838	1 073
ULKUMAA TUNT. - UTLANDET OKÄNT - FÖR. COUNTRY UNKN.	8 268	797	1 209	1 390	1 761	3 111	3 418	406	625	758	727	902
TUNTEMATON - OKÄND UNKNOWN	7	2	-	2	1	2	3	2	-	-	1	-
KAIKKIAAN - SAMTLIGA ALL	49 106 64	9 515 32	72 264 9	156 261 6	105 613 3	61 773 4	237 778 0	486 551	368 851	801 283	504 195	216 900

12. VÄESTÖ KIELEN, IÄN JA SUKUPUOLEN MUKAAN 1985  
FOLKMÄNGD EFTER SPRÅK, ÅLDER OCH KÖN 1985  
POPULATION BY LANGUAGE, AGE AND SEX 1985

ÄIDINKIELI MODERSMÅL MOTHER TONGUE	IKÄ - ÅLDER - AGE											
	YHT.-SUMMA TOTAL	-14	15-24	25-44	45-64	65-	YHT.-SUMMA TOTAL	-14	15-24	25-44	45-64	65-
	MOLEMMAT SUKUPUOLET - BÅDA KÖNEN - BOTH SEXES						MIEHIÄ - MÄN - MALES					
SUOMI - FINNSKA - FINNISH	4 596 908	898 276	683 609	1 472 250	985 231	557 542	2 225 386	459 051	349 102	753 409	469 106	194 718
RUOTSI - SVENSKA - SWEDISH	299 098	50 797	37 641	83 212	68 413	59 035	144 123	26 233	19 054	43 506	33 587	21 743
SAAME - SAMISKA - LAPPISH	1 699	309	245	555	387	203	918	155	119	318	228	98
SAKSA - TYSKA - GERMAN	2 060	330	165	867	517	181	1 303	178	84	628	340	73
ENGLANTI - ENGLSKA - ENGLISH	2 092	436	236	1 094	262	64	1 300	218	120	751	182	29
VENÄJÄ - RYSKA - RUSSIAN	2 263	312	116	1 001	425	409	800	150	37	293	202	118
TANSKA, NORJA, ISLANTI <sup>1)</sup>	476	83	45	200	106	42	252	39	14	111	66	22
RANSKA - FRANSKA - FRENCH	427	85	33	248	49	12	284	48	26	174	31	5
MUU - ANNAT - OTHER	5 448	761	554	3 149	739	245	3 312	408	291	2 070	450	93
TUNTEM. - OKÄNT - UNKNOWN	193	143	5	40	4	1	102	71	4	23	3	1
YHTEENSÄ - SUMMA - TOTAL	4 910 664	951 532	722 649	1 562 616	1 056 133	617 734	2 377 780	486 551	368 851	801 283	504 195	216 900
	%											
SUOMI - FINNSKA - FINNISH	100,0	19,5	14,9	32,0	21,4	12,1	100,0	20,6	15,7	33,9	21,1	8,7
RUOTSI - SVENSKA - SWEDISH	100,0	17,0	12,6	27,8	22,9	19,7	100,0	18,2	13,2	30,2	23,3	15,1
SAAME - SAMISKA - LAPPISH	100,0	18,2	14,4	32,7	22,8	11,9	100,0	16,9	13,0	34,6	24,8	10,7
SAKSA - TYSKA - GERMAN	100,0	16,0	8,0	42,1	25,1	8,8	100,0	13,7	6,4	48,2	26,1	5,6
ENGLANTI - ENGLSKA - ENGLISH	100,0	20,8	11,3	52,3	12,5	3,1	100,0	16,8	9,2	57,8	14,0	2,2
VENÄJÄ - RYSKA - RUSSIAN	100,0	13,8	5,1	44,2	18,8	18,1	100,0	18,7	4,6	36,6	25,2	14,7
TANSKA, NORJA, ISLANTI <sup>1)</sup>	100,0	17,4	9,5	42,0	22,3	8,8	100,0	15,5	5,6	44,0	26,2	8,7
RANSKA - FRANSKA - FRENCH	100,0	19,9	7,7	58,1	11,5	2,8	100,0	16,9	9,2	61,3	10,9	1,8
MUU JA TUNTEM. - ANNAT OCH OKÄNT OTHER AND UNKNOWN	100,0	14,0	10,2	57,8	13,6	4,5	100,0	14,0	8,6	61,3	13,3	2,8
YHTEENSÄ - SUMMA - TOTAL	100,0	19,4	14,7	31,8	21,5	12,6	100,0	20,5	15,5	33,7	21,2	9,1

1) Tanska, norja, islanti = Danska, norska, isländska - Danish, Norwegian, Icelandic

13. VÄESTÖ KIELEN JA SUKUPUOLEN MUKAAN LÄÄNEITTÄIN 1985  
FOLKMÄNGD EFTER SPRÅK OCH KÖN LÄNSVIS 1985  
POPULATION BY LANGUAGE, SEX AND PROVINCE 1985

LÄÄNI LÄN PROVINCE	YHTEENSÄ SUMMA TOTAL		ÄIDINKIELI - MODERSMÅL - MOTHER TONGUE													
			SUOMI FINSKA FINNISH		RUOTSI SVENSKA SWEDISH		SAAME SAMISKA LAPPISH		VENÄJÄ RYSKA RUSSIAN		ENGLANTI ENGELSKA ENGLISH		MUU JA TUNT. ÖVR. O. OKÄNT. OTH. A. UNKN.			
			MS	M	MS	M	MS	M	MS	M	MS	M	MS	M	MS	M
KOKO MAA - HELA RIKET WHOLE COUNTRY	4910664	2377780	4596908	2225386	299098	6.1	144123	1699	918	2263	800	2092	1300	9807	4750	
KAUPUNGIT - STÄDER URBAN	2937927	1390977	2748608	1300926	178251	6.1	83734	80	37	2017	740	1721	1080	7714	4234	
MUUT KUNNAT ÖVRIGA KOMMUNER RURAL	1972737	986803	1848300	924460	120847	6.1	60389	1619	881	246	60	371	220	1093	516	
UUDENMAAN LÄÄNI NYLANDS LÄN	1187851	560821	1038033	489521	142069	12.0	66845	17	7	1509	566	1124	716	5478	3046	
TURUN-PORIN LÄÄNI ÅBO-BJÖRNEBORGS LÄN	713050	343822	684154	329672	27621	3.9	13430	3	3	240	90	212	124	854	456	
AHVENANMAAN MAAKUNTA LANDSKAPET ÅLAND	23591	11611	1060	366	22409	95.0	11189	-	-	-	-	39	16	62	31	
HÄMEEN LÄÄNI TAVASTEHUS LÄN	677750	324342	674083	322525	2366	0.3	1047	9	5	155	50	253	158	788	404	
KYMEN LÄÄNI KYMENE LÄN	340665	165943	337907	164632	2114	0.6	997	2	1	169	45	66	43	481	207	
MIKKELIN LÄÄNI S:T MICHELS LÄN	209029	102108	208601	101879	217	0.1	112	2	-	19	5	40	26	120	61	
PÖHJÖIS-KARJALAN LÄÄNI NORRA KARELENS LÄN	177567	87675	177290	87529	104	0.1	46	5	3	24	5	35	22	109	55	
KUOPION LÄÄNI KUOPIO LÄN	256036	125124	255522	124836	235	0.1	119	1	1	31	9	67	41	156	91	
KESKI-SUOMEN LÄÄNI MELLERSTA FINLANDS LÄN	247693	121757	247009	121400	330	0.1	155	5	1	44	11	71	39	211	111	
VAASAN LÄÄNI VASA LÄN	444348	217518	343062	167480	100896	22.7	49810	6	5	27	5	78	50	240	128	
OULUN LÄÄNI ULEÅBORGS LÄN	432141	215808	431304	215390	487	0.1	218	20	7	28	9	65	41	197	106	
LAPIN LÄÄNI LAPPLANDS LÄN	200943	101251	198883	100156	250	0.1	115	1629	885	17	5	42	24	111	52	

14. NAISIA 1 000 MIESTÄ KOHTI IÄN MUKAAN LÄÄNEITTÄIN SEKÄ KIELEN JA IÄN MUKAAN 1985  
KVINNOR PÅ 1 000 MÅN EFTER ÅLDER LÄNSVIS SAMT EFTER SPRÅK OCH ÅLDER 1985  
WOMEN PER 1 000 MEN BY AGE AND PROVINCE AND BY LANGUAGE AND AGE 1985

LÄÄNI LÄN PROVINCE	YHTEENSÄ SUMMA TOTAL	IKÄ - ÅLDER - AGE							
		-14	15-24	25-34	35-44	45-54	55-64	65-79	80-
KOKO MAA - HELA RIKET WHOLE COUNTRY	1 065	956	959	951	949	1 007	1 196	1 711	2 674
KAUPUNGIT - STÄDER URBAN	1 112	961	1 005	998	999	1 066	1 289	1 864	3 109
MUUT KUNNAT - ÖVRIGA KOMMUNER RURAL	999	949	895	875	871	925	1 083	1 531	2 240
UUDENMAAN - NYLANDS	1 118	950	1 020	1 038	1 032	1 056	1 255	1 902	3 296
TURUN-PORIN - ÅBO-BJÖRNEBORGS	1 074	968	949	950	934	1 006	1 208	1 689	2 543
AHVENANMAA - ÅLAND	1 032	898	962	1 045	880	905	1 092	1 385	2 571
HÄMEEN - TAVASTEHUS	1 090	955	951	963	954	1 041	1 257	1 792	2 766
KYMEN - KYMENE	1 053	965	935	903	897	974	1 191	1 727	2 607
MIKKELIN - S:T MICHELS	1 047	969	945	875	911	979	1 171	1 653	2 297
PÖHJÖIS-KARJALAN - NORRA KARELENS	1 025	972	954	860	863	952	1 166	1 654	2 323
KUOPION - KUOPIO	1 046	957	953	903	897	1 002	1 175	1 691	2 670
KESKI-SUOMEN - MELLERSTA FINLANDS	1 034	937	930	915	921	975	1 188	1 623	2 366
VAASAN - VASA	1 043	950	934	922	925	990	1 159	1 559	2 497
OULUN - ULEÅBORGS	1 002	956	929	900	902	964	1 104	1 564	2 418
LAPIN - LAPPLANDS	985	954	922	898	890	951	1 045	1 503	2 115

KIELI - SPRÅK - LANGUAGE

SUOMI - FINSKA - FINNISH	1 066	957	958	953	955	1 011	1 205	1 733	2 660
RUOTSI - SVENSKA - SWEDISH	1 075	936	974	933	895	976	1 095	1 512	2 792
SAAME - SAMISKA - LAPPISH	851	994	1 059	815	667	672	725	1 205	680
VENÄJÄ - RYSKA - RUSSIAN	1 829	1 080	2 135	3 393	1 719	1 143	1 029	2 136	3 433
SAKSA - TYSKA - GERMAN	581	854	964	547	296	516	533	1 091	2 667
ENGLANTI - ENGELSKA - ENGLISH	609	1 000	967	543	373	423	481	857	11 000

15. VÄESTÖ KANSALAIKUUDEN, IÄN JA SUKUPUOLEN MUKAAN 1985  
FOLKMÄNGD EFTER MEDBORGARSKAP, ÅLDER OCH KÖN 1985  
POPULATION BY CITIZENSHIP, AGE AND SEX 1985

MAA, JONKA KANSALAINEN MEDBORGARSKAPSLAND COUNTRY OF CITIZENSHIP	IKÄ - ÅLDER - AGE											
	YHT. SUMMA TOTAL	-14	15-24	25-44	45-64	65-	YHT. SUMMA TOTAL	-14	15-24	25-44	45-64	65-
	MQL. SUKUPUOLET - BÅDA KÖNEN - BOTH SEXES						MIEHIÄ - MÄN - MALES					
SUOMI - FINLAND	4893630	947573	720548	1555584	1053882	616043	2368111	484431	367793	796983	502715	216189
MUUT MAAT - ÖVR. LÄNDER - OTH. COUNTR.	16478	3876	2035	6820	2190	1557	9370	2070	1030	4193	1440	637
EUROOPPA - EUROPA - EUROPE	11182	2863	1434	4359	1566	960	6668	1550	739	2849	1077	453
RUOTSI - SVERIGE - SWEDEN	4925	1110	592	1617	840	766	2694	606	294	969	491	334
NORJA - NORGE - NORWAY	368	116	47	146	43	16	194	54	20	75	32	13
TANSKA - DANMARK - DENMARK	440	108	55	159	70	48	272	52	23	106	56	35
ISLANTI - ISLAND - ICELAND	47	17	8	20	2	-	27	10	4	11	2	-
ALANKOM. - NEDERL. - NETHERLANDS	270	54	37	114	54	11	187	31	21	89	41	5
BELGIA - BELGIEN - BELGIUM	46	9	11	21	4	1	24	3	6	11	4	-
BULGARIA - BULGARIEN - BULGARIA	63	5	9	45	4	-	38	3	3	29	3	-
ESPANJA - SPANIEN - SPAIN	266	92	17	133	21	3	186	41	8	115	20	2
IRLANTI - IRLAND - IRELAND	64	22	7	32	3	-	39	11	4	22	2	-
ISO-BRIT. - STORBRIT.- UNITED KINGDOM	1111	349	166	475	103	18	741	201	93	357	82	8
ITALIA - ITALIEN - ITALY	321	80	59	129	40	13	230	40	38	108	36	8
ITÄVALTA - ÖSTERRIKE - AUSTRIA	170	53	24	68	19	6	103	29	15	38	16	5
JUGOSLAVIA - JUGOSLAVIEN - YUGOSLAVIA	58	19	3	28	8	-	44	14	1	25	6	-
KREIKKA - GREKLAND - GREECE	142	27	10	86	13	6	122	15	10	80	13	4
PORTUGALI - PORTUGAL	53	9	11	31	2	-	33	7	3	21	2	-
PUOLA - POLEN - POLAND	335	55	19	224	31	6	153	31	5	94	21	2
RANSKA - FRANKRIKE - FRANCE	308	101	39	140	22	6	182	51	23	87	17	4
ROMANIA - RUMÄNIEN	30	6	1	20	3	-	21	2	1	15	3	-
SAKSAN DEM.- TYSKA DEM.- GERMANY, DEM.	52	10	5	29	7	1	19	7	-	8	3	1
SAKS.-LIITTO.- FÖRB.-R. TYSK.- GERM.F.	1563	485	247	578	220	33	1030	262	131	436	183	18
SVEITSI - SCHWEIZ - SWITZERLAND	313	78	45	123	43	24	208	48	28	83	37	12
TSEKKOSLOVAKIA - TJECKOSL. - CZECHOSL.	47	17	2	41	6	1	24	8	-	15	2	1
UNKARI - UNGERN - HUNGARY	163	39	19	96	8	1	88	23	7	52	5	1
MUU EUROOPPA-ÖVR. EUROPA-OTHER EUROPE	7	2	1	4	-	-	5	1	1	3	-	-
AASIA - ASIEN - ASIA	1219	289	183	686	50	11	768	150	101	483	29	5
FILIPPIINIT - FILIPPIN. - PHILIPPINES	55	10	12	31	2	-	13	3	3	7	-	-
INTIA - INDIEN - INDIA	174	41	27	98	6	2	131	25	15	85	5	1
IRAK - IRAQ	30	1	5	23	1	-	23	-	3	19	1	-
IRAN	126	18	20	78	9	1	90	9	13	64	4	-
ISRAEL	108	18	26	58	5	1	77	8	18	48	2	1
JAPANI - JAPAN	233	87	3	137	5	1	159	55	2	97	5	-
KOREAN TASAVALTA - KOREA REP.	31	9	2	20	-	-	14	3	1	10	-	-
LIBANON - LEBANON	26	5	7	13	1	-	18	3	4	10	1	-
PAKISTAN	31	6	3	21	1	-	24	2	2	19	1	-
SRI LANKA	35	6	6	21	2	-	15	2	2	10	1	-
THAIMAA - THAILAND	54	6	12	35	1	-	6	2	-	4	-	-
TURKKI - TURKIET - TURKEY	89	17	13	51	5	3	67	6	11	44	4	2
VIETNAM	144	46	33	54	8	3	76	23	20	29	3	1
MUU AASIA - ÖVRIGA ASIEN - OTHER ASIA	83	19	14	46	4	-	55	9	7	37	2	-
AFRIKKA - AFRIKA - AFRICA	429	82	53	279	15	-	347	41	38	254	14	-
ALGERIA - ALGERIET	82	16	8	55	3	-	73	10	7	53	3	-
EGYPTI - EGYPTEN - EGYPT	45	7	5	31	2	-	38	4	5	27	2	-
ETIOPIA - ETIOPIEN - ETHIOPIA	35	6	6	22	1	-	25	3	2	19	1	-
KENIA - KENYA	21	7	3	10	1	-	14	3	1	9	1	-
MAROKKO - MAROCKO - MAROCCO	51	7	6	37	1	-	49	5	6	37	1	-
NIGERIA	38	12	2	24	-	-	25	4	1	20	-	-
TUNISIA - TUNISIEN	56	8	11	37	-	-	51	4	10	37	-	-
MUU AFRIKKA-ÖVR. AFRIKA-OTHER AFRICA	101	19	12	63	7	-	72	8	6	52	6	-
AMERIikka - AMERIKA - AMERICA	1890	334	240	584	241	491	921	172	119	338	143	149
ARGENTIINA - ARGENTINA	26	7	2	13	4	-	18	5	1	9	3	-
BRASILIA - BRASILIEN - BRAZIL	20	5	2	12	1	-	8	5	1	2	-	-
KANADA - CANADA	351	66	44	104	60	77	204	37	25	77	39	26
KOLUMBIA - COLOMBIA	20	8	1	11	-	-	16	6	1	9	-	-
USA	1268	210	147	341	158	412	569	99	69	188	90	123
CHILE	101	17	17	58	8	1	53	10	9	29	5	-
MUU AMERIikka-ÖVR. AMERIKA-OTH. AMERICA	104	21	27	45	10	1	53	10	13	24	6	-
OSEANIA - OCEANIEN - OCEANIA	200	45	21	80	33	21	117	24	10	52	21	10
AUSTRALIA - AUSTRALIEN	186	43	18	73	31	21	109	23	9	47	20	10
MUU OSEANIA - ÖVR. OCEANIEN-OTH. OCEAN	14	2	3	7	2	-	8	1	1	5	1	-
NEUVOSTOLIITTO - SOVIETUNIONEN - USSR	1558	263	104	832	285	74	549	133	23	217	156	20
ILMAN KANSALAIKUUTTA - STATSLÖSA WITHOUT CITIZENSHIP	342	6	25	138	42	131	172	3	5	63	29	72
TUNTEMÄTÖN - OKÄNT - UNKNOWN	214	77	41	74	19	3	127	47	23	44	11	2
KAIKKIAAN - SAMTLIGA - ALL	4910664	951532	722649	1562616	1056133	617734	2377780	486551	368851	801283	504195	216900

16. VÄESTÖ KOULUTUSASTEEN, IÄN JA SUKUPUOLEN MUKAAN SEKÄ KOULUTUSASTEEN JA SUKUPUOLEN MUKAAN LÄÄNEITTÄIN 1985  
 FOLKMÄNGD EFTER UTBILDNINGSNIVÅ, ÅLDER OCH KÖN SAMT EFTER UTBILDNINGSNIVÅ OCH KÖN LÄNSVIS 1985  
 POPULATION BY LEVEL OF EDUCATION, AGE AND SEX AND BY LEVEL OF EDUCATION, SEX AND PROVINCE 1985

IKÄ, LÄÄNI ÅLDER, LÄN AGE, PROVINCE	PERUSASTEEN JÄLKEINEN KOULUTUSASTE <sup>1)</sup> - UTBILDNINGSNIVÅ <sup>1)</sup> EFTER GRUNDNIVÅ - LEVEL OF EDUCATION <sup>1)</sup> AFTER BASIC EDUCATION							EI PERUSASTEEN JÄLKEISTÄ KOU- LUTUSTA EJ UTBILDNING EFTER GRUND NIVÅ NO EDUCATION COMPLETED AFTER BASIC EDUCATION	YHTEENSÄ SUMMA TOTAL	
	ALEMPI KESKIASTE LÄGRE MELLANNIVÅ LOWER LEVEL OF UPPER SECONDARY EDUCATION	YLEMPI KESKIASTE HÖGRE MELLANNIVÅ UPPER LEVEL OF UPPER SECONDARY EDUCATION	ALIN KORKEA-ASTE LÄGSTA UTBILDNING PÅ HÖGRE NIVÅ LOWEST LEVEL OF HIGHER EDUCATION	ALEMPI KAND.ASTE LÄGRE KAN- DIDATNIVÅ UNDERGRA- DUATE LEVEL OF HIGHER EDUCATION	YLEMPI KAND.ASTE HÖGRE KAN- DIDATNIVÅ GRADUATE LEVEL OF HIGHER EDUCATION	TUTKIJAJA- KOULUTUS TAI VASTAAVA FORSKARUTBIL- DNING ELLER MOTSVARANDE POSTGRADUATE OR EQUIVALENT EDUCATION	TUNTEMATON OKÄND UNKNOWN			% <sup>2)</sup>
MOLEMMAT SUKUPUOLET - BÅDA KÖNEN - BOTH SEXES										
16-	893 140	587 390	132 551	64 451	115 707	11 209	4 587	2 086 732	53,6	3 895 767
-19	39 541	29 993	-	-	-	-	-	212 482	75,3	282 016
20-24	138 978	156 996	3 577	575	1 138	2	-	76 002	20,1	377 268
25-29	138 448	109 601	19 081	8 126	16 814	213	2	90 048	23,6	382 333
30-34	142 814	81 431	20 541	13 878	22 844	1 150	142	123 116	30,3	405 916
35-39	136 631	68 631	21 674	13 821	22 720	2 199	539	178 360	40,1	444 575
40-44	85 035	43 477	17 317	9 511	16 852	2 501	787	154 312	46,8	329 792
45-49	61 185	27 083	11 958	5 950	9 579	1 603	736	163 505	58,1	281 599
50-54	43 507	18 384	10 261	4 041	6 626	1 064	629	177 024	67,7	261 536
55-59	34 055	15 163	8 830	2 588	5 435	761	451	202 371	75,0	269 654
60-64	26 255	12 303	6 142	1 697	4 569	506	407	191 465	78,7	243 344
65-69	18 339	9 280	4 056	1 588	3 030	490	326	155 760	80,8	192 869
70-	28 352	15 048	9 114	2 676	6 100	720	568	362 287	85,3	424 865
UUDENMAAN - NYLANDS	170 392	182 752	42 881	27 558	53 879	6 232	1 517	465 641	49,0	950 852
TURUN-PORIN - ÅBO- BJÖRNEBORGS	130 845	79 975	18 134	8 306	13 633	1 463	895	318 325	55,7	571 576
AHVENANMAA - ÅLAND	4 315	2 438	604	589	345	11	71	10 566	55,8	18 939
HÄMEEN - TAVASTEUS	131 216	79 325	18 718	7 063	13 331	1 060	916	293 141	53,8	544 770
KYMEN - KYMMENE	69 548	37 911	7 711	2 960	5 183	227	411	151 748	55,0	275 699
MIKKELIN - S:T MICHELS	41 747	21 330	4 660	1 722	2 884	103	72	96 058	57,0	168 576
POHJOIS-KARJALAN - NORRA KARELENS	37 831	16 886	3 819	1 500	2 399	200	48	78 597	55,6	141 280
KUOPIO - KUOPIO	52 294	27 666	6 238	2 162	4 125	303	132	109 851	54,2	202 771
KESKI - SUOMEN - MEL- LERSTÄ FINLANDS	47 273	26 385	6 040	2 693	4 586	511	80	108 285	55,3	195 853
VAASAN - VASA	78 896	46 261	9 912	4 042	5 674	210	251	199 424	57,9	344 670
OULUN - ULEÅBORGS	86 518	44 365	9 666	4 031	6 806	781	117	173 210	53,2	325 494
LAPIN - LAPPLANDS	42 265	22 096	4 168	1 825	2 862	108	77	81 886	52,7	155 287
NAISET - KVINNOR - WOMEN										
16-	417 633	327 716	69 956	40 165	46 697	1 993	2 956	1 129 724	55,5	2 036 840
-19	15 913	18 140	-	-	-	-	-	104 153	75,4	138 206
20-24	53 653	95 786	2 246	490	702	-	-	31 652	17,2	184 529
25-29	58 161	64 107	10 436	5 944	7 693	47	1	40 088	21,5	186 477
30-34	63 551	45 660	10 088	9 255	9 709	236	115	59 203	29,9	197 817
35-39	64 434	36 039	10 004	8 608	9 216	447	400	86 544	40,1	215 692
40-44	41 807	21 408	8 248	5 951	6 662	475	584	76 212	47,2	161 347
45-49	31 860	12 566	5 879	3 690	3 595	270	531	82 078	58,4	140 469
50-54	23 382	8 147	5 385	2 167	2 295	140	401	90 168	68,3	132 085
55-59	19 161	6 675	5 036	1 228	1 809	116	225	107 102	75,8	141 352
60-64	15 612	5 936	3 525	858	1 591	107	220	110 183	79,8	138 032
65-69	11 496	4 710	2 542	687	975	60	176	96 209	82,3	116 855
70-	18 603	8 542	6 567	1 287	2 450	95	303	246 132	86,7	283 979
UUDENMAAN - NYLANDS	81 859	103 073	22 596	16 959	21 658	1 108	819	263 437	51,5	511 509
TURUN-PORIN - ÅBO- BJÖRNEBORGS	59 958	44 317	9 137	5 057	5 759	273	667	174 481	58,2	299 649
AHVENANMAA - ÅLAND	2 211	1 101	365	176	112	1	19	5 794	59,2	9 779
HÄMEEN - TAVASTEUS	61 187	43 495	9 579	4 664	5 324	177	701	163 359	56,6	288 486
KYMEN - KYMMENE	32 279	20 336	3 909	1 795	1 848	29	350	82 255	57,6	142 801
MIKKELIN - S:T MICHELS	19 761	12 154	2 586	1 129	1 194	15	32	50 117	57,6	86 988
POHJOIS-KARJALAN - NORRA KARELENS	18 025	9 270	2 050	961	1 005	39	25	40 678	56,5	72 053
KUOPIO - KUOPIO	25 354	15 576	3 544	1 386	1 709	59	81	57 122	54,5	104 831
KESKI - SUOMEN - MEL- LERSTÄ FINLANDS	21 983	14 708	3 207	1 819	1 959	115	34	57 021	56,5	100 846
VAASAN - VASA	36 159	26 563	5 346	2 518	2 205	28	118	105 361	59,1	178 298
OULUN - ULEÅBORGS	39 524	24 859	5 334	2 529	2 726	136	61	89 070	54,2	164 239
LAPIN - LAPPLANDS	19 333	12 264	2 303	1 172	1 198	13	49	41 029	53,0	77 361

1) Katso liite 1, s. 105 - Se bilagan 1, s. 105 - See appendix 1, p. 105

2) % 16 vuotta täyttäneen väestön vastaavasta ryhmästä - % av motsvarande grupp inom 16-åriga och äldre  
 Per cent of respectiv group in persons aged 16 and over

17. VÄESTÖ USKONNOLLISEN YHDYSKUNNAN, IÄN JA SUKUPUOLEN MUKAAN 1985  
FOLKÄNGD EFTER RELIGIONSSAMFUND, ÅLDER OCH KÖN 1985  
POPULATION BY RELIGIOUS COMMUNITY, AGE AND SEX 1985

USKONNOLLINEN YHDYSKUNTA RELIGIONSSAMFUND RELIGIOUS COMMUNITY	SUKUP. KÖN SEX	YHTEENSÄ SUMMA TOTAL	IKÄ - ÅLDER - AGE									
			-14	15-19	20-29	30-39	40-49	50-59	60-69	70-79	80-89	90-
1 SUOMEN EV.LUT. KIRKKO FINL.EV.-LUTH.KYRKA	MS M	4 378 847 2 068 784	872 608 446 070	323 734 164 894	685 342 347 832	732 773 363 888	528 508 255 993	458 785 210 948	388 040 153 758	284 087 97 445	96 397 26 140	8 573 1 816
2 MUUT LUTERILAISET ÖVRIGA LUTHERSKA	MS M	2 687 1 188	416 222	168 82	364 183	418 196	350 164	300 122	315 114	245 73	92 30	19 2
3 SUOMEN ORTOD. KIRKKOKUNTA ORTODOXA KYRKOS. I FINLAND	MS M	52 927 24 466	7 275 3 667	2 567 1 311	6 441 3 252	8 128 4 155	7 905 4 011	8 013 3 722	6 211 2 389	4 656 1 506	1 583 433	148 20
4 MUUT ORTODOKSIT ÖVRIGA ORTODOXA	MS M	833 389	89 37	34 19	84 50	121 61	113 63	125 59	100 51	104 37	59 12	4 -
5 JEHOVAN TODISTAajat JEHOVAS VITTNEN	MS M	11 491 5 067	2 256 1 136	724 346	2 002 954	2 079 943	1 348 573	1 175 485	994 367	659 207	229 51	25 5
6 SUOMEN VAPAAKIRKKO FRIKYRKAN I FINLAND	MS M	11 508 5 032	2 400 1 198	599 292	1 855 805	2 175 1 022	1 408 643	1 143 461	893 329	722 212	290 67	23 3
7 ADVENTTIKIRKOT ADVENTKYRKOR	MS M	4 610 1 696	718 376	243 114	536 243	619 258	480 176	481 172	607 181	634 127	267 49	25 -
8 KATOLINEN KIRKKO SUOMESSA KATOLSKA KYRKAN I FINLAND	MS M	3 480 1 736	885 476	281 141	491 246	593 282	478 267	288 148	249 93	140 63	71 20	4 -
9 MYÖH. AIK. PYH. JEESUKSEN KR. KIRKKO JESU KRISTI KYRKA AV SISTA DAG. HEL.	MS M	2 630 1 134	682 355	185 92	394 189	410 188	356 149	242 81	203 49	126 28	30 3	2 -
10 BAPTISTIYHDYSKUNNAT BAPTISTSAMFUND	MS M	2 545 1 152	426 212	147 66	314 151	387 208	319 165	290 127	307 116	274 89	71 15	10 3
11 METODISTIKIRKOT METODISTKYRKOR	MS M	1 362 632	176 90	60 33	191 99	233 124	169 87	148 77	174 69	137 42	68 11	6 -
12 JUUTALAISSURAKUNNAT JUDISKA FÖRSAMLINGAR	MS M	994 487	151 80	56 30	99 53	157 77	126 68	95 44	138 73	127 50	43 12	2 -
13 ISLAMILAISSURAKUNNAT ISLAMITISKA FÖRSAMLINGAR	MS M	787 360	106 55	38 18	92 48	132 63	99 49	106 45	132 51	60 23	21 7	1 1
MUUT - ÖVRIGA OTHER	MS M	614 268	120 65	36 25	90 36	140 57	80 38	60 24	36 12	31 9	21 2	- -
14 USK. YHDYSK. KUULUMATTOMAT PERS. SOM TILLHÖR EJ RELIGIONSS.	MS M	435 292 265 361	63 179 32 491	16 508 8 649	61 305 34 454	102 121 65 455	69 651 47 129	59 936 41 237	37 813 23 673	19 523 10 127	4 958 2 055	298 91
TUNTEMATON - OKÄNT UNKNOWN	MS M	57 28	45 21	1 -	1 -	5 5	1 -	3 1	1 1	- -	- -	- -
YHTEENSÄ - SUMMA TOTAL	MS M	4 910 664 2 377 780	951 532 486 551	345 381 176 112	759 601 388 595	850 491 436 982	611 391 309 575	531 190 257 753	436 213 181 326	311 525 110 038	104 200 28 907	9 140 1 941

18. VÄESTÖMUUTOKSET USKONNOLLISEN YHDYSKUNNAN MUKAAN 1985  
BEFOLKNINGSRÖRELSEN EFTER RELIGIONSSAMFUND 1985  
VITAL STATISTICS BY RELIGIOUS COMMUNITY 1985

USKONNOLLINEN YHDYSKUNTA RELIGIONSSAMFUND RELIGIOUS COMMUNITY	VÄESTÖN NETTOMUUTOS NETTOBEFOLKNINGSÄNDRING NET POPULATION CHANGE		ELÄVÄNÄ SYNTY- NEET LEVANDE FÖDDA LIVE BIRTHS	KUOLLEET DÖDA DEATHS	NETTO MAAHAN- MUUTTO NETTO- INVANDR. NET IMMIGR.	USKONN. YHDYSKUNTAAN/-STA I/FRÅN RELIGIONSSAMFUND TO/FROM RELIGIOUS COMMUNITY			NAIMISIIN HENNEET ÄKTENSKAP INGÅNGNA AV MARRIAGES OF	AVIOERON SAANEET FRÅNSKILDA DIVORCED	
	MS	M	MS	MS	MS	MS	MS	MS	MS	N	N
1 SUOMEN EV.LUT. KIRKKO - FINL.EV.-LUTH.KYRKA	+2 506	+1 044	57 761	42 925	1 492	4 674	18 001	-13 327	23 372	7 856	
2 MUUT LUTERILAISET - ÖVRIGA LUTHERSKA	-24	-	27	33	-	30	38	-8	11	5	
3 SUOMEN ORTOD.KIRKKOKUNTA - ORTOD. KYRKOS. I FINL.	-193	-105	443	747	39	237	263	-26	236	90	
4 MUUT ORTODOKSIT - ÖVRIGA ORTODOXA	-19	-12	5	17	-1	3	8	-5	4	1	
5 JEHOVAN TODISTAajat - JEHOVAS VITTNEN	+302	+169	116	102	12	278	71	207	107	2	
6 SUOMEN VAPAAKIRKKO - FRIKYRKAN I FINLAND	+467	+230	162	95	11	573	365	208	71	19	
7 ADVENTTIKIRKOT - ADVENTKYRKOR	+114	+62	37	63	11	185	75	110	35	7	
8 KATOLINEN KIRKKO SUOMESSA - KAT. KYRKAN I FINL.	+162	+75	65	18	-4	87	11	76	12	9	
9 MYÖH.AIK.PYH.JEESUKSEN KR.KIRKKO - JESU KR.KYRKA AV	+45	+27	45	19	6	38	36	2	24	4	
10 BAPTISTIYHDYSKUNNAT - BAPTISTSAMFUND	+92	+33	17	27	9	90	14	76	18	1	
11 METODISTIKIRKOT - METODISTKYRKOR	-	-2	8	24	-2	36	20	16	2	3	
12 JUUTALAISSURAKUNNAT - JUDISKA FÖRSAMLINGAR	-1	-3	8	9	-2	10	1	9	-	1	
13 ISLAMILAISSURAKUNNAT - ISLAM. FÖRSAMLINGAR	-	+1	6	7	-	2	1	1	2	2	
MUUT - ÖVRIGA - OTHER	+38	+18	6	5	4	30	7	23	3	2	
14 USK. YHDYSK. KUULUMATTOMAT - EJ RELIGIONSS.	+13 454	+7 029	3 910	3 814	1 137	18 152	5 458	12 694	1 788	1 029	
TUNTEMATON - OKÄNT - UNKNOWN	-27	-14	180	293	14	-	56	-56	66	13	
YHTEENSÄ - SUMMA - TOTAL	+16 916	+8 552	62 796	48 198	2 726	24 425	24 425		25 751	9 064	

1 Lutheran national church 2 Other Lutheran 3 The Greek Orthodox Church in Finland 4 Other orthodoxes 5 Jehovah's witnesses 6 Free Church in Finland  
7 Adventist churches 8 Roman Catholic Church in Finland 9 The Church of Jesus Christ of Latter Day's Saints 10 Baptist congregation 11 Methodist churches  
12 Jewish congregations 13 Islamic congregations 14 Persons not belonging to any religious community.

19. VÄESTÖNMUUTOKSET JA KESKIVÄKILUKU 1971-85  
BEFOLKNINGSRÖRELSEN OCH MEDELFOLKMÄNGD 1971-85  
VITAL STATISTICS AND MEAN POPULATION 1971-85

VUOSI ÅR YEAR	ELÄVÄNÄ SYNTYNEET LEVANDE FÖDDA LIVE BIRTHS	KUOLLEET DÖDA DEATHS	SIITÄ - DÄRAV OF WHICH 0-VUOTIAAT 0-ÅRINGAR 0 YEAR OF AGE	SYNTYNEIDEN ENEMMYSS NATIVITETS ÖVERSKOTT EXCESS OF BIRTHS	NETTOMAAHAN- MUUTTO NETTOINVAND- RING NET IMMIGRATION	VÄESTÖNLISÄYS FOLKÖKNING INCREASE OF POPULATION	SOLMITUT AVIOLIITOT INGÄNGNA ÄKTENSKAP MARRIAGES	AVIOEROT ÄKTENSKAPS- SKILLNADER DIVORCES	KESKIVÄKILUKU MEDELFOLKMÄNGD MEAN POPULATION
1971	61 067	45 876	774	15 191	673	15 864	37 925	7 175	4 612 124
1972	58 864	43 958	707	14 906	5 470	20 376	35 467	8 254	4 639 657
1973	56 787	43 418	604	13 369	6 182	19 551	34 883	8 831	4 666 081
1974	62 472	44 674	689	17 798	1 284	19 082	34 533	10 019	4 690 574
1975	65 719	43 828	630	21 891	- 3 930	17 961	31 547	9 358	4 711 439
1976	66 846	44 786	659	22 060	- 9 959	12 101	32 004	10 125	4 725 664
1977	65 659	44 065	597	21 597	- 10 629	10 965	30 966	10 107	4 738 902
1978	63 983	43 692	484	20 291	- 9 143	11 148	29 760	10 369	4 752 528
1979	63 428	43 738	486	19 690	- 6 539	13 151	29 277	10 191	4 764 690
1980	63 064	44 398	481	18 666	- 1 198	17 468	29 388	9 464	4 779 535
1981	63 469	44 404	412	19 065	5 729	24 794	30 100	9 497	4 799 964
1982	66 106	43 408	394	22 698	7 258	29 956	30 459	9 705	4 826 933
1983	66 892	45 388	414	21 504	6 807	28 311	29 474	9 770	4 855 787
1984	65 076	45 098	423	19 978	4 219	24 197	28 550	9 652	4 881 803
1985	62 796	48 198	396	14 598	2 726	17 324	25 751	9 064	4 902 206

o/oo KESKIVÄKILUVUSTA, 0-VUOTIAAT KUOLLEET ELÄVÄNÄ SYNTYNEISTÄ - PÅ 1 000 AV MEDELFOLKMÄNGDEN, 0-ÅRIGA DÖDA PÅ 1 000 LEVANDE FÖDDA - PER 1 000 OF MEAN POPULATION, DEATHS AT AGE OF 0 YEAR PER 1 000 LIVE BIRTHS

1971	13,2	9,9	12,7	3,3	0,1	3,4	8,2	1,6
1972	12,7	9,5	12,0	3,2	1,2	4,4	7,6	1,8
1973	12,2	9,3	10,7	2,9	1,3	4,2	7,5	1,9
1974	13,3	9,5	11,0	3,8	0,3	4,1	7,4	2,1
1975	13,9	9,3	9,6	4,6	- 0,8	3,8	6,7	2,0
1976	14,1	9,5	9,9	4,7	- 2,1	2,6	6,8	2,1
1977	13,9	9,3	9,1	4,6	- 2,2	2,3	6,5	2,1
1978	13,5	9,2	7,6	4,3	- 1,9	2,3	6,3	2,2
1979	13,3	9,2	7,7	4,1	- 1,4	2,8	6,1	2,1
1980	13,2	9,3	7,6	3,9	- 0,3	3,7	6,1	2,0
1981	13,2	9,3	6,5	4,0	1,2	5,2	6,3	2,0
1982	13,7	9,0	6,0	4,7	1,5	6,2	6,3	2,0
1983	13,8	9,3	6,2	4,4	1,4	5,8	6,1	2,0
1984	13,3	9,2	6,5	4,1	0,9	5,0	5,8	2,0
1985	12,8	9,8	6,2	3,0	0,6	3,5	5,3	1,8

20. VÄESTÖNMUUTOKSET<sup>1)</sup> SIVIILISÄÄDYN JA SUKUPIOLEN MUKAAN 1985  
BEFOLKNINGSRÖRELSEN<sup>1)</sup> EFTER CIVILSTÄND OCH KÖN 1985  
VITAL STATISTICS<sup>1)</sup> BY MARITAL STATUS AND SEX 1985

	MIEHET - MÄN - MALES					NAISET - KVINNOR - FEMALES				
	NAIMAT- TOMAT OGIFTA SINGLE	NAIMISIS- SA OLEVAT GIFTA MARRIED	LESKET ÄNKLINGAR OCH ÄNKOR WIDOWED	ERÖTETUT FRÄNSKILDA DIVORCED	YHTEENSÄ SUMMA TOTAL	NAIMAT- TOMAT OGIFTA SINGLE	NAIMISIS- SA OLEVAT GIFTA MARRIED	LESKET ÄNKLINGAR OCH ÄNKOR WIDOWED	ERÖTETUT FRÄNSKILDA DIVORCED	YHTEENSÄ SUMMA TOTAL
VÄKILUKU - FOLKMÄNGD POPULATION 31.12.1984	1 158 679	1 062 428	50 221	97 900	2 369 228	1 043 395	1 064 580	281 935	134 610	2 524 520
ELÄVÄNÄ SYNTYNEET - LEVANDE FÖDDA LIVE BIRTHS	32 012				32 012	30 784				30 784
KUOLLEET - DÖDA DEATHS	-4 257	-14 165	-4 502	-1 967	-24 891	-4 291	-4 843	-12 646	-1 527	-23 307
NAIMISIN MENNEET - ÄKTENSKAP INGÄNGNA AV MARRIAGES OF		25 983			25 983		25 751			25 751
NAIMATTOMAT - OGIFTA SINGLE	-21 911				-21 911	-21 871				-21 871
LESKET - ÄNKLINGAR OCH ÄNKOR WIDOWED			-419		-419			-358		-358
ERÖTETUT - FRÄNSKILDA DIVORCED				-3 653	-3 653				-3 522	-3 522
AVIOERON SAANEET - NYBLIVNA FRÄNSKILDA NEW DIVORCED		-9 097		9 097	-		-9 064		9 064	-
LESKEKSI JÄÄNEET - NYBLIVNA ÄNKL. O ÄNKOR NEW WIDOWED		-4 827	4 827		-		-14 166	14 166		-
ULKOMAILTA MUUTTANEET - INVANDRARE IMMIGRANTS	3 192	1 814	33	394	5 433	2 868	1 778	133	253	5 032
ULKOMAILLE MUUTTANEET - UTVANDRARE EMIGRANTS	-2 286	-942	-14	-290	-3 532	-2 363	-1 517	-81	-246	-4 207
VÄESTÖNLISÄYS - FOLKÖKNING INCREASE OF POPULATION	6 750	-1 234	-75	3 581	9 022	5 127	-2 061	1 214	4 022	8 302
VÄKILUVUN KORJAUS KORRIGERING AV FOLKMÄNGDEN CORRECTION OF POPULATION	-259	-1 248	1	1 036	-470	-518	-569	27	1 122	62
VÄKILUKU - FOLKMÄNGD POPULATION 31.12.1985	1 165 170	1 059 946	50 147	102 517	2 377 780	1 048 004	1 061 950	283 176	139 754	2 532 884

1) Väkilukua vähentävät luvut merkitty -merkillä - Talen som minskar folkmängden är försedda med -tecken - Minus sign attached to numbers that decrease population

21. KAUPUNKIEN JA MUIDEN KUNTIEN VÄESTÖMUUTOKSET 1971-85  
BEFOLKNINGSRÖRELSEN I STÄDER OCH ÖVRIGA KOMMUNER 1971-85  
VITAL STATISTICS IN URBAN AND RURAL MUNICIPALITIES 1971-85

YUOSI ÅR YEAR	ELÄVÄNÄ LEVANDE FÖDDA LIVE BIRTHS	KUOLLEET DÖDA DEATHS	SYNTYNEIDEN ENEMYYS NATIVITETS ÖVERSKOTT EXCESS OF BIRTHS	NETTOMAASSA- MUUTTO INRIKES OMFLYTTNING NETTO INTERNAL MIGRATION NET	NETTOMAAHAN- MUUTTO NETTOINVANDRING NET IMMIGRATION	VÄESTÖNLISÄYS FOLKÖKNING INCREASE OF POPULATION	ALUEJÄRJESTELYT OMRÅDESREGLERINGAR ADMINISTRATIVE TRANSFERS	KESKIVÄKILUKU MEDELFOKTMÄNGD MEAN POPULATION
---------------------	---	----------------------------	--	---	--	--	--	--

KAUPUNGI<sup>1)</sup> - STÄDER<sup>1)</sup> - URBAN MUNICIPALITIES<sup>1)</sup>

1971	34 899	21 207	13 692	27 114	244	41 050	1 149	2 364 194
1972	35 695	21 492	14 203	20 971	2 682	37 856	128 163	2 537 399
1973	35 531	22 471	13 060	15 729	3 225	32 017	88 027	2 664 473
1974	39 501	23 332	16 169	10 871	421	27 461	20 244	2 718 333
1975	42 068	23 369	18 699	4 051	-2 646	20 104	26 879	2 769 791
1976	42 687	24 077	18 610	580	-6 563	12 627	1 050	2 786 338
1977	42 022	23 935	18 087	-1 035	-7 916	9 136	32 682	2 828 305
1978	40 256	24 017	16 239	-2 467	-6 797	6 975	-12	2 837 368
1979	39 768	24 097	15 671	43	-4 505	11 209	440	2 846 369
1980	39 364	24 634	14 730	644	-1 525	13 849	4	2 858 614
1981	39 362	24 833	14 529	-1 236	2 459	15 752	1 053	2 873 712
1982	40 833	24 048	16 785	-4 395	3 865	16 255	-	2 889 221
1983	40 945	25 324	15 621	-5 933	3 940	13 628	17	2 910 467
1984	39 483	25 385	14 098	-3 104	2 444	13 438	2	2 917 135
1985	38 002	26 925	11 077	-548	1 376	11 905	2 252	2 930 865

o/oo KESKIVÄKILUVUSTA - PÅ 1 000 AV MEDELFOKTMÄNGDEN - PER 1 000 OF MEAN POPULATION

1971	14,8	9,0	5,8	11,5	0,1	17,4	0,5	
1972	14,1	8,5	5,6	8,3	1,1	14,9	50,5	
1973	13,3	8,4	4,9	5,9	1,2	12,0	33,0	
1974	14,5	8,6	5,9	4,0	0,2	10,1	7,4	
1975	15,2	8,4	6,8	1,5	-1,0	7,3	9,7	
1976	15,3	8,6	6,7	0,2	-2,4	4,5	0,4	
1977	14,9	8,5	6,4	-0,4	-2,8	3,2	11,6	
1978	14,2	8,5	5,7	-0,9	-2,4	2,5	0,0	
1979	14,0	8,5	5,5	0,0	-1,6	3,9	0,2	
1980	13,8	8,6	5,2	0,2	-0,5	4,8	0,0	
1981	13,7	8,6	5,1	-0,4	0,9	5,5	0,4	
1982	14,1	8,3	5,8	-1,5	1,3	5,6	-	
1983	14,1	8,7	5,4	-2,0	1,4	4,7	0,0	
1984	13,5	8,7	4,8	-1,1	0,8	4,6	0,0	
1985	13,0	9,2	3,8	-0,2	0,5	4,1	0,8	

MUUT KUNNAT - ÖVRIGA KOMMUNER - RURAL MUNICIPALITIES

1971	26 168	24 669	1 499	-27 114	429	-25 186	-1 149	2 247 930
1972	23 169	22 466	703	-20 971	2 788	-17 480	-128 163	2 102 258
1973	21 256	20 947	309	-15 729	2 957	-12 463	-88 027	2 001 608
1974	22 971	21 342	1 629	-10 871	863	-8 379	-20 244	1 972 241
1975	23 651	20 459	3 192	-4 051	-1 284	-2 143	-26 879	1 941 648
1976	24 159	20 709	3 450	-580	-3 396	-526	-1 050	1 939 327
1977	23 637	20 130	3 507	1 035	-2 713	1 829	-32 682	1 910 597
1978	23 727	19 675	4 052	2 467	-2 346	4 173	12	1 915 160
1979	23 660	19 641	4 019	-43	-2 034	1 942	-440	1 918 321
1980	23 700	19 764	3 936	-644	327	3 619	-4	1 920 922
1981	24 107	19 571	4 536	1 236	3 270	9 042	-1 053	1 926 253
1982	25 273	19 360	5 913	4 395	3 393	13 701	-	1 937 712
1983	25 947	20 064	5 883	5 933	2 867	14 683	-17	1 959 391
1984	25 593	19 713	5 880	3 104	1 775	10 759	-2	1 964 669
1985	24 794	21 273	3 521	548	1 350	5 419	-2 252	1 971 341

o/oo KESKIVÄKILUVUSTA - PÅ 1 000 AV MEDELFOKTMÄNGDEN - PER 1 000 OF MEAN POPULATION

1971	11,6	11,0	0,7	-12,1	0,2	-11,2	-0,5	
1972	11,0	10,7	0,3	-10,0	1,3	-8,3	-61,0	
1973	10,6	10,5	0,2	-7,9	1,5	-6,2	-44,0	
1974	11,6	10,8	0,8	-5,5	0,4	-4,2	-10,3	
1975	12,2	10,5	1,6	-2,1	-0,7	-1,1	-13,8	
1976	12,5	10,7	1,8	-0,3	-1,8	-0,3	-0,5	
1977	12,4	10,5	1,8	0,5	-1,4	1,0	-17,1	
1978	12,4	10,3	2,1	1,3	-1,2	2,2	0,0	
1979	12,3	10,2	2,1	-0,0	-1,1	1,0	-0,2	
1980	12,3	10,3	2,0	-0,3	0,2	1,9	-0,0	
1981	12,5	10,2	2,4	0,6	1,7	4,7	-0,5	
1982	13,0	10,0	3,1	2,3	1,8	7,1	-	
1983	13,3	10,3	3,0	3,0	1,5	7,5	0,0	
1984	13,0	10,0	3,0	1,6	0,9	5,5	-0,0	
1985	12,6	10,8	1,8	0,3	0,7	2,7	-1,1	

1) Ml. kauppalat 1971-76 - Inkl. köpingarna 1971-76

22. VÄESTÖMUUTOKSET LÄNEITTÄIN 1961-85  
BEFOLKNINGSRÖRELSEN LÄNSVIS 1961-85  
VITAL STATISTICS BY PROVINCE 1961-85

VUOSIKESKIARVO ÅRSMEDELTA ANNUAL MEAN	LÄÄNI - LÄN - PROVINCE												
	UUDENMAAN NYLANDS	TURUN- PORIN ÅBO- B: BORGES	AHVENAN- MAA ÅLAND	HÄMEEN TAVASTE- HUS	KYMNEN KYMME	MIKKELIN S:T MIC- HELSS	POHJOIS- KARJALAN NORRA KARELENS	KUOPION KUOPIO	KESKI- SUOMEN MELLERSTA FINLANDS	VAASAN VASA	OULUN ULEÅBORGES	LAPIN LAPLANDS	KOKO MAA HELA RIKET WHOLE COUNTRY
VUOSI ÅR YEAR													
SYNTYNEIDEN ENEMYYS - NATIVITETSÖVERSKOTT - EXCESS OF BIRTHS													
1961-65	7 351	4 066	75	4 055	2 259	1 399	1 673	2 285	2 206	3 677	5 686	3 571	38 303
1966-70	6 699	3 034	76	3 200	1 323	665	829	1 308	1 334	2 866	4 037	2 272	27 643
1971-75	5 324	1 799	65	2 014	494	- 87	220	453	694	1 834	2 706	1 115	16 631
1976-80	5 897	2 241	61	2 176	607	91	381	855	953	2 278	3 627	1 293	20 460
1981-85	5 910	1 876	50	1 798	274	193	516	862	848	2 271	3 662	1 311	19 569
1983	6 295	2 226	35	2 016	390	325	685	956	879	2 470	3 830	1 397	21 504
1984	6 008	1 853	43	1 825	151	333	444	963	938	2 218	3 739	1 463	19 978
1985	5 223	854	46	1 204	- 52	- 46	332	536	616	1 701	3 094	1 090	14 598
o/oo KESKIVÄKILUVUUSTA - PÅ 1 000 AV MEDELFOKTMÄNGDEN - PER 1 000 OF MEAN POPULATION													
1961-65	8,3	6,1	3,6	6,8	6,6	6,0	8,3	8,5	9,0	8,3	13,8	17,0	8,5
1966-70	6,9	4,5	3,6	5,2	3,8	2,9	4,3	5,0	5,5	6,6	9,8	10,9	6,0
1971-75	5,1	2,6	3,0	3,1	1,4	- 0,4	1,2	1,8	2,9	4,3	6,7	5,7	3,6
1976-80	5,3	3,2	2,7	3,3	1,8	0,4	2,2	3,4	3,9	5,3	8,8	6,6	4,3
1981-85	5,1	2,6	2,1	2,7	0,8	0,9	2,9	3,4	3,5	5,2	8,6	6,6	4,0
1983	5,4	3,1	1,5	3,0	1,1	1,6	3,9	3,8	3,6	5,6	9,0	7,0	4,4
1984	5,1	2,6	1,8	2,7	0,4	1,6	2,5	3,8	3,8	5,0	8,7	7,3	4,1
1985	4,4	1,2	1,9	1,8	- 0,2	- 0,2	1,9	2,1	2,5	3,8	7,2	5,4	3,0
MAASSAMUUTON NETTOMUUTTO - INRIKES NETTOFLYTTNING - INTERNAL NET MIGRATION													
1961-65	15 266	- 1 223	36	1 643	- 45	- 2 303	- 3 580	- 2 817	- 1 619	- 2 332	- 2 579	- 447	
1966-70	13 650	156	145	3 371	- 630	- 2 446	- 3 035	- 2 632	- 1 373	- 1 878	- 3 343	- 1 985	
1971-75	10 044	1 696	142	2 127	- 480	- 1 951	- 2 050	- 1 670	- 1 314	- 2 087	- 2 867	- 1 590	
1976-80	3 759	- 275	146	- 323	- 624	- 330	- 397	- 412	- 383	173	- 775	- 561	
1981-85	5 133	- 461	73	378	- 1 117	- 201	- 447	- 231	- 171	- 697	- 1 426	- 833	
1983	4 633	- 731	55	406	- 1 212	127	- 410	- 259	- 16	- 619	- 1 413	- 561	
1984	5 408	225	103	839	- 973	- 200	- 519	- 191	- 46	- 1 007	- 2 693	- 946	
1985	6 731	- 510	2	1 222	- 1 061	- 291	- 491	- 343	- 415	- 1 277	- 2 135	- 1 432	
o/oo KESKIVÄKILUVUUSTA - PÅ 1 000 AV MEDELFOKTMÄNGDEN - PER 1 000 OF MEAN POPULATION													
1961-65	17,3	- 1,8	1,7	2,8	- 0,1	- 9,9	- 17,7	- 10,5	- 6,6	- 5,3	- 6,2	- 2,1	
1966-70	14,1	0,2	7,0	5,5	- 1,8	- 10,8	- 15,7	- 10,0	- 5,6	- 4,3	- 8,1	- 9,5	
1971-75	9,5	2,5	6,6	3,3	- 1,4	- 9,1	- 11,4	- 6,6	- 5,5	- 4,9	- 7,1	- 8,1	
1976-80	3,4	- 0,4	6,5	0,5	- 1,8	- 1,6	- 2,2	- 1,6	- 1,6	0,4	- 1,9	- 2,9	
1981-85	4,4	- 0,6	3,1	0,6	- 3,3	- 1,0	- 2,5	- 0,9	- 0,7	- 1,6	- 3,3	- 4,2	
1983	4,0	- 1,0	2,4	0,6	- 3,5	0,6	- 2,3	- 1,0	- 0,1	- 1,4	- 3,3	- 2,8	
1984	4,6	0,3	4,4	1,2	- 2,8	- 1,0	- 2,9	- 0,7	- 0,2	- 2,3	- 6,3	- 4,7	
1985	5,7	- 0,7	0,1	1,8	- 3,1	- 1,4	- 2,8	- 1,3	- 1,7	- 2,9	- 4,9	- 7,1	
NETTOMAAHANMUUTTO - NETTOINVANDRING - NET IMMIGRATION													
1961-65 <sup>1)</sup>	- 3 991	- 2 357	- 153	- 300	- 631	- 62	-	- 218	- 711	- 1 576	- 1 644	- 1 925	- 13 568
1966-70 <sup>1)</sup>	- 4 511	- 718	- 242	- 3 081	- 1 042	- 326	- 375	- 917	- 1 260	- 3 083	- 3 321	- 3 079	- 21 955
1971-75	434	577	83	262	43	29	40	8	78	260	396	120	1 936
1976-80	- 2 056	- 1 001	- 101	- 907	- 300	- 91	- 133	- 257	- 281	- 743	- 669	- 955	- 7 494
1981-85	1 187	595	42	551	121	84	103	158	256	727	822	702	5 348
1983	1 527	845	111	769	95	88	118	231	342	974	928	779	6 807
1984	1 220	555	10	447	118	66	97	148	194	442	487	435	4 219
1985	910	274	- 31	254	99	76	67	90	153	236	245	353	2 726
o/oo KESKIVÄKILUVUUSTA - PÅ 1 000 AV MEDELFOKTMÄNGDEN - PER 1 000 OF MEAN POPULATION													
1961-65	- 4,5	- 3,5	- 7,3	- 0,5	- 1,8	- 0,3	- 0,0	- 0,8	- 2,9	- 3,6	- 4,0	- 9,2	- 3,0
1966-70	- 4,7	- 1,1	- 11,6	- 5,0	- 3,0	- 1,4	- 1,9	- 3,5	- 5,2	- 7,1	- 8,0	- 14,8	- 4,8
1971-75	0,4	0,8	3,9	0,4	0,1	0,1	0,2	0,0	0,3	0,6	1,0	0,6	0,4
1976-80	- 1,9	- 1,4	- 4,5	- 1,4	- 0,9	- 0,4	- 0,8	- 1,0	- 1,2	- 1,7	- 1,6	- 4,9	- 1,6
1981-85	1,0	0,8	1,8	0,8	0,4	0,4	0,6	0,6	1,0	1,7	1,9	3,5	1,1
1983	1,3	1,2	4,8	1,1	0,3	0,4	0,7	0,9	1,4	2,2	2,2	3,9	1,4
1984	1,0	0,8	0,4	0,7	0,3	0,3	0,5	0,6	0,8	1,0	1,1	2,2	0,9
1985	0,8	0,4	- 1,3	0,4	0,3	0,4	0,4	0,4	0,6	0,5	0,6	1,8	0,6
VÄESTÖNLISÄYS <sup>2)</sup> - FOLKÖKNING <sup>2)</sup> - INCREASE OF POPULATION <sup>2)</sup>													
1961-65	18 626	486	- 42	5 398	1 583	- 966	- 1 907	- 750	- 124	- 231	- 1 463	- 1 199	24 735
1966-70	15 838	2 472	- 21	3 490	- 349	- 2 107	- 2 581	- 2 241	- 1 299	- 2 095	- 2 627	- 2 792	5 688
1971-75	15 802	4 072	290	4 403	57	- 2 067	- 1 870	- 1 225	- 542	7	235	595	18 567
1976-80	7 599	964	105	946	- 317	- 330	- 148	186	289	1 709	2 183	- 220	12 966
1981-85	12 229	2 010	165	2 726	- 722	75	172	789	932	2 301	3 058	1 180	24 916
1983	12 455	2 340	201	3 191	- 727	540	393	928	1 205	2 825	3 345	1 615	28 311
1984	12 636	2 633	156	3 111	- 704	199	22	920	1 086	1 653	1 533	952	24 197
1985	12 864	618	17	2 680	- 1 014	- 261	- 92	283	354	660	1 204	11	17 324
o/oo KESKIVÄKILUVUUSTA - PÅ 1 000 AV MEDELFOKTMÄNGDEN - PER 1 000 OF MEAN POPULATION													
1961-65	21,1	0,7	- 2,0	9,1	4,6	- 4,2	- 9,4	- 2,8	- 0,5	- 0,5	- 3,5	- 5,7	5,5
1966-70	16,4	3,7	- 1,0	5,6	- 1,0	- 9,3	- 13,3	- 8,5	- 5,3	- 4,8	- 6,4	- 13,4	1,2
1971-75	15,0	5,9	13,5	6,8	0,2	- 9,6	- 10,4	- 4,9	- 2,3	0,0	0,6	- 3,0	4,0
1976-80	6,9	1,4	4,7	1,4	- 0,9	- 1,6	- 0,8	0,7	1,2	4,0	5,3	- 1,1	2,7
1981-85	10,6	2,8	7,1	4,1	- 2,1	0,4	1,0	3,1	3,8	5,2	7,2	5,9	5,1
1983	10,8	3,3	8,6	4,8	- 2,1	2,6	2,2	3,6	4,9	6,4	7,8	8,1	5,8
1984	10,8	3,7	6,6	4,6	- 2,1	1,0	0,1	3,6	4,4	3,7	3,6	4,8	5,0
1985	10,9	0,9	0,7	4,0	- 3,0	- 1,2	- 0,5	1,1	1,4	1,5	2,8	0,1	3,5

1) Nettomaahanmuutto laskettu vähentämällä vuosien 1961-69 korjatun väkiluvun perusteella saadusta väestönlisäyksestä syntyneiden enemmys ja maassamuuton nettomuutto - Nettoinvandringen har uträknats genom att nativitetsöverskottet och inrikes nettoflyttningen har subtraherats från den folkökning som erhållits på basen av det korrigerade folkmängdtalet för åren 1961-69 - Net immigration has been calculated by subtracting excess of births and internal net migration from the increase of population that has been calculated on the basis of the corrected population figure for 1961-69

2) Pl. aluejärjestelyt - Exkl. områdesregleringar - Excluding changes in population caused by administrative transfers

23. VÄSTONMUUTOKSET JA VÄKILUKU LÄÄNEITTÄIN 1985  
BEFOLKNINGSRÖRELSEN OCH FOLKMÄNGD LÄNSVIS 1985  
VITAL STATISTICS AND POPULATION BY PROVINCE 1985

ALUE OMRÅDE AREA	NAIMISIIN HENNEET ÄKTENSKAP INGÄNGAR AV MARRIAGES OF		AVIO- ERON SAA- NEET 1)	ELÄVÄNÄ SYNTYNEET LEVANDE FÖDDA LIVE BIRTHS		KUOLLEET DÖDA DEATHS		SYNTY- NEIDEN ENEM- MYYS 2)	KUNTIEN VÄLINEN MUUTTOLIIKE OMFLYTTNING MELLAN KOMMUNER INTER-KOMMUNAL MIGRATION						KUN- NASSA- MUUTTO 3)	
	M	N		MS	M	MS	M		MS	KUNTAAN MUUTTANEET INFLYTTADE IN-MIGRATION		KUNNASTA MUUTTANEET UTFLYTTADE OUT-MIGRATION		NETTOMUUTTO NETTOFL- NET MIGR.		
										MS	M	MS	M	MS		M
<b>KOKO VÄESTÖ - HELA BEFOLKNINGEN - WHOLE POPULATION</b>																
KOKO MAA - HELA RIKET WHOLE COUNTRY	25941	25727	9235	62796	32012	48198	24891	14598	198910	97330	198910	97330	-	-	385985	
KAUPUNGIT - STÄDER <sup>7)</sup> MUUT KUNNAT <sup>8)</sup> ÖVRIGA KOMMUNER	17135	17371	6801	38002	19385	26925	13458	11077	120622	58573	121170	59323	-548	-750	279901	
UUDENMAAN LÄÄNI NYLANDS LÄN KAUPUNGIT - STÄDER MUUT KUNNAT ÖVRIGA KOMMUNER	7156	7093	2973	15618	7919	10395	5026	5223	63767	31236	57056	28188	6731	3048	103330	
TURUN-PORIN LÄÄNI ÅBO-BJÖRNEBORG'S LÄN KAUPUNGIT - STÄDER MUUT KUNNAT ÖVRIGA KOMMUNER	3657	3599	1265	8386	4208	7532	3859	854	27609	13853	28119	14082	-510	-229	51854	
AHVENANMAAN MAAKUNTA LANDSKAPET ÅLAND KAUPUNKI - STAD MUUT KUNNAT ÖVRIGA KOMMUNER	100	96	34	287	158	241	127	46	929	442	927	444	2	-2	1257	
HÄMEEN LÄÄNI TAVASTEHUS LÄN KAUPUNGIT - STÄDER MUUT KUNNAT ÖVRIGA KOMMUNER	3646	3665	1381	8079	4118	6875	3438	1204	27565	13627	26343	12915	1222	712	57350	
KYMEN LÄÄNI KYMENE LÄN KAUPUNGIT - STÄDER MUUT KUNNAT ÖVRIGA KOMMUNER	1682	1642	710	3743	1922	3795	1955	-52	10574	5072	11635	5539	-1061	-467	24573	
MIKKELIN LÄÄNI S:t MICHELS LÄN KAUPUNGIT - STÄDER MUUT KUNNAT ÖVRIGA KOMMUNER	961	959	304	2418	1225	2464	1341	-46	8620	4262	8911	4297	-291	-35	15674	
POHJOIS-KARJALAN LÄÄNI NORRA KARELENS LÄN KAUPUNGIT - STÄDER MUUT KUNNAT ÖVRIGA KOMMUNER	837	819	305	2238	1157	1906	1055	332	6804	3244	7295	3502	-491	-258	14309	
KUOPION LÄÄNI KUOPIO LÄN KAUPUNGIT - STÄDER MUUT KUNNAT ÖVRIGA KOMMUNER	1284	1307	389	3265	1668	2729	1431	536	8789	4178	9132	4406	-343	-228	21918	
KESKI-SUOMEN LÄÄNI MELLERSTA FINLANDS LÄN KAUPUNGIT - STÄDER MUUT KUNNAT ÖVRIGA KOMMUNER	1255	1203	393	3206	1686	2590	1364	616	10173	5066	10588	5225	-415	-159	18255	
VAASAN LÄÄNI VASA LÄN KAUPUNGIT - STÄDER MUUT KUNNAT ÖVRIGA KOMMUNER	2102	2117	487	4021	3070	4320	2245	1701	12275	5786	13552	6421	-1277	-635	26907	
OULUN LÄÄNI ULEÅBORG'S LÄN KAUPUNGIT - STÄDER MUUT KUNNAT ÖVRIGA KOMMUNER	2277	2265	667	6707	3426	3613	2041	3094	14732	7102	16867	8225	-2135	-1123	34766	
LAPIN LÄÄNI LAPPLANDS LÄN KAUPUNGIT - STÄDER MUUT KUNNAT ÖVRIGA KOMMUNER	984	962	327	2828	1455	1738	1009	1090	7053	3462	8485	4086	-1432	-624	15792	

1) Fränskilda - Divorced

2) Nativitetsoverskott - Excess of births

3) Flyttning inom kommun - Migration within municipalities

4) Sittä toisista Pohjoismaista - Därav från övriga Norden - Of which from other Nordic countries

5) Sittä toisint Pohjoismaihin - Därav till övriga Norden - Of which to other Nordic countries

6) Ml. aluejärjestelyjen aiheuttamat väestönsiirrot 1.1.1985: Äetsästä 190 henkeä Vammalaan, Kouvola 40 henkeä Kuusankoskelle, Josta 10 henkeä Kouvolaan, Mikkelin m:sta 2045 henkeä Mikkeliin, Kiihtelysvaara 6 henkeä Pyhäskelkään, Luodosta 4 henkeä Pietarsaaren m:kan, Josta 2 henkeä Pietarsaaren ja Rovaniemen m:sta 15 henkeä Rovaniemelle - Inkl. av områdesregleringar förorsakade befolkningsöverföringar 1.1.1985: från Äetsä 190 personer till Vammala, från Kouvola 40 personer till Kuusankoski och därifrån 10 personer till Kouvola, från S:t Michels lk 2045 personer till S:t Michel, från Kiihtelysvaara 6 personer till Pyhäskelkä, från Larsmo 4 personer till Pedersöre och därifrån 2 personer till Jakobstad samt från Rovaniemi lk 15 personer till Rovaniemi.

7) Urban municipalities

8) Rural municipalities

ULKOMAILTA MUUTTANEET INVANDRARE IMMIGRANTS		SIITÄ DÄRAV OF WHICH 4)		ULKOMAILLE MUUTTANEET UTVANDRARE EMIGRANTS		SIITÄ DÄRAV OF WHICH 5)		NETTO-MAAHANMUUTTO NETTOINVANDRING NET IMMIGRATION		VÄSTÖNLISÄYS FOLKÖKNING INCREASE OF POPULATION		VÄKILUVUN KORJ. KORRIGERING AV FOLKMÄNGDEN CORRECTION OF POPULATION NETTO - NET 6)		VÄKILUKU FOLKMÄNGDEN POPULATION 31.12.1985		ALUE OMRÅDE AREA
MS	M	MS	M	MS	M	MS	M	MS	M	MS	M	MS	M	MS	M	
10465	5433	7478	7739	3532	5353	2726	1901	17324	9022	-408	-470	4910664	2377780	KOKO MAA - HELA RIKET WHOLE COUNTRY		
6979	3619	4515	5603	2505	3628	1376	1114	11905	6291	2220	874	2937927	1390977	KAUPUNGIT - STÄDER MUUT KUNNAT ÖVRIGA KOMMUNER		
3486	1814	2963	2136	1027	1725	1350	787	5419	2731	-2628	-1344	1972737	986803	UUDENMAAN LÄÄNI NYLANDS LÄN KAUPUNGIT - STÄDER MUUT KUNNAT ÖVRIGA KOMMUNER		
3516	1822	1837	2606	1134	1447	910	688	12864	6629	-386	-284	1187851	560821	TURUN-PORIN LÄÄNI ÅBO-BJÖRNEBORGS LÄN KAUPUNGIT - STÄDER MUUT KUNNAT ÖVRIGA KOMMUNER		
3060	1596	1500	2343	1018	1267	717	578	9494	4836	-318	-245	969483	452016			
456	226	337	263	116	180	193	110	3370	1793	-68	-39	218368	108805			
1235	673	972	961	462	714	274	211	618	331	-7	-35	713050	343822	ÅBO-BJÖRNEBORGS LÄN KAUPUNGIT - STÄDER MUUT KUNNAT ÖVRIGA KOMMUNER		
899	494	688	724	342	525	175	152	-664	-370	292	124	428514	203459			
336	179	284	237	120	189	99	59	1282	701	-299	-159	284536	140363			
145	77	137	176	99	174	-31	-22	17	7	-21	-11	23591	11611	ÅHVENANMAAN MAAKUNTA LANDSKAPET ÅLAND KAUPUNKI - STAD MUUT KUNNAT ÖVRIGA KOMMUNER		
67	35	63	104	59	102	-37	-24	11	-3	-6	-4	9829	4659			
78	42	74	72	40	72	6	2	6	10	-15	-7	13762	6952			
1127	576	796	873	368	559	256	208	2680	1600	-57	-77	677750	324342	HÄMEEN LÄÄNI TAVASTEHUS LÄN KAUPUNGIT - STÄDER MUUT KUNNAT ÖVRIGA KOMMUNER		
731	376	495	669	276	410	62	100	898	740	66	1	422731	198450			
396	200	301	204	92	149	192	108	1782	860	-123	-78	255019	125892			
424	207	257	325	140	184	99	67	-1014	-433	-30	-36	340665	165943	KYMEN LÄÄNI KYMENE LÄN KAUPUNGIT - STÄDER MUUT KUNNAT ÖVRIGA KOMMUNER		
347	170	215	267	113	148	80	57	-841	-383	-14	-29	232077	111971			
77	37	42	58	27	36	19	10	-173	-50	-16	-7	108588	53972			
207	93	156	131	49	70	76	44	-261	-107	34	12	209029	102108	MIKKELIN LÄÄNI S:t MICHELS LÄN KAUPUNGIT - STÄDER MUUT KUNNAT ÖVRIGA KOMMUNER		
93	43	68	63	25	35	30	18	472	232	2050	996	90787	42890			
114	50	88	68	24	35	46	26	-733	-339	-2016	-984	118242	59218			
189	84	135	122	38	69	67	46	-92	-110	26	9	177567	87675	POHJOIS-KARJALAN LÄÄNI NORRA KARELENS LÄN KAUPUNGIT - STÄDER MUUT KUNNAT ÖVRIGA KOMMUNER		
108	50	68	78	25	48	30	25	82	17	1	-	86535	41670			
81	34	67	44	13	21	37	21	-174	-127	25	9	91032	46005			
326	162	251	236	85	151	90	77	283	86	13	-3	256036	125124	KUOPION LÄÄNI KUOPIO LÄN KAUPUNGIT - STÄDER MUUT KUNNAT ÖVRIGA KOMMUNER		
190	95	126	131	46	85	59	49	1016	487	20	14	135573	64522			
136	67	125	105	39	66	31	28	-733	-401	-7	-17	120463	60602			
444	218	344	291	125	204	153	93	354	256	-12	-16	247693	121757	KESKI-SUOMEN LÄÄNI MELLERSTA FINLANDS LÄN KAUPUNGIT - STÄDER MUUT KUNNAT ÖVRIGA KOMMUNER		
178	80	123	149	63	90	29	17	414	254	6	-6	95491	45421			
266	138	221	142	62	114	124	76	-60	2	-18	-10	152202	76336			
969	516	871	733	383	674	236	133	660	323	-55	-36	444348	217518	VAASAN LÄÄNI VASA LÄN KAUPUNGIT - STÄDER MUUT KUNNAT ÖVRIGA KOMMUNER		
503	269	447	403	207	375	100	62	-106	-52	-13	-11	191127	92173			
466	247	424	330	176	299	136	71	766	375	-42	-25	253221	125345			
935	485	837	690	344	569	245	141	1204	403	34	7	432141	215808	OULUN LÄÄNI ULEÅBORGS LÄN KAUPUNGIT - STÄDER MUUT KUNNAT ÖVRIGA KOMMUNER		
383	194	335	362	172	271	21	22	865	389	56	20	181487	87675			
552	291	502	328	172	298	224	119	339	14	-22	-13	250654	128133			
948	520	885	595	305	538	353	215	11	37	53	-	200943	101251	LAPIN LÄÄNI LAPPLANDS LÄN KAUPUNGIT - STÄDER MUUT KUNNAT ÖVRIGA KOMMUNER		
420	217	387	310	159	272	110	58	264	144	80	14	94293	46071			
528	303	498	285	146	266	243	157	-253	-107	-27	-14	106650	55180			

23. (JATK. - FORTS. - CONT.)

ALUE OMRÅDE AREA	NÄMINSIIN MENNEET ÄKTENSKAP INGÄNGNA AV MARRIAGES OF		AVIO- ERON SAA- NEET 1)	ELÄVÄNÄ SYNTYNEET LEVANDE FÖDDA LIVE BIRTHS		KUOLLEET DÖDA DEATHS		SYNTY- NEIDEN ENEM- NYYS 2)	KUNTIEN VÄLINEN MUUTTOLIITE OMFLYTTNING MELLAN KOMMUNER INTER-KOMMUNAL MIGRATION						KUN- NASSA- MUUTTO 3)
									KUNTAAN MUUTTANEET INFLYTTADE IN-MIGRATION		KUNASTA MUUTTANEET UTFLYTTADE OUT-MIGRATION		NETTOMUUTTO NETTOFL. NET MIGR.		
	M	N		N	MS	M	MS		M	MS	M	MS	M	MS	
<b>RUOTSINKIELINEN VÄESTÖ - SVENSKSPRÄKIG BEFOLKNING - SWEDISH-SPEAKING-POPULATION</b>															
KOKO MAA - HELA RIKET   WHOLE COUNTRY	1298	1149	399	3329	1687	3870	1829	-541	8016	3965	8016	3965	-	-	16655
KAUPUNGIT - STÄDER MUUT KUNNAT ÖVRIGA KOMMUNER	851	772	287	1944	997	2388	1097	-444	4921	2419	5332	2673	-411	-254	12356
UUDENMAAN LÄÄNI NYLANDS LÄN	641	568	236	1447	732	1984	889	-537	4269	2117	4237	2094	32	23	8887
KAUPUNGIT - STÄDER MUUT KUNNAT ÖVRIGA KOMMUNER	495	429	189	1045	535	1472	639	-427	3010	1481	3195	1585	-185	-104	7399
TURUN-PURIN LÄÄNI ÅBO-BJÖRNEBORGS LÄN	120	95	37	271	137	414	191	-143	822	439	821	446	1	-7	1653
KAUPUNGIT - STÄDER MUUT KUNNAT ÖVRIGA KOMMUNER	78	66	27	164	83	227	107	-63	497	262	504	275	-7	-13	1147
AHVENANMAAN MAAKUNTA LANDSKAPET ÅLAND	97	84	31	274	150	226	123	48	805	392	798	391	7	1	1134
KAUPUNGI - STAD MUUT KUNNAT ÖVRIGA KOMMUNER	45	41	19	115	60	69	38	46	361	175	347	175	14	-	796
HÄMEEN LÄÄNI TAVASTEHUS LÄN	11	10	6	27	13	35	16	-8	140	78	118	62	22	16	173
KAUPUNGIT - STÄDER MUUT KUNNAT ÖVRIGA KOMMUNER	6	8	6	19	10	27	12	-8	104	57	73	39	31	18	148
KYMEN LÄÄNI KYMENE LÄN	4	5	4	15	5	26	12	-11	83	42	100	45	-17	-3	109
KAUPUNGIT - STÄDER MUUT KUNNAT ÖVRIGA KOMMUNER	3	4	3	9	2	20	10	-11	51	27	76	34	-25	-7	80
MIIKKELIN LÄÄNI S:t MICHELIS LÄN	-	1	1	3	1	1	-	2	15	9	9	5	6	4	15
KAUPUNGIT - STÄDER MUUT KUNNAT ÖVRIGA KOMMUNER	-	-	1	-	-	-	-	-	8	4	3	3	5	1	13
POHJOIS-KARJALAN LÄÄNI NORRA KARELENS LÄN	-	1	-	1	1	-	-	1	14	7	6	5	8	2	8
KAUPUNGIT - STÄDER MUUT KUNNAT ÖVRIGA KOMMUNER	-	-	-	1	1	-	-	1	3	2	3	2	-	-	4
KUOPIGA LÄÄNI KUOPIO LÄN	1	1	-	2	2	7	1	-5	10	5	34	17	-24	-12	24
KAUPUNGIT - STÄDER MUUT KUNNAT ÖVRIGA KOMMUNER	-	-	-	2	2	5	1	-3	8	3	30	16	-22	-13	20
KESKI-SUOMEN LÄÄNI MELLERSTA FINLANDS LÄN	2	1	1	6	3	5	2	1	25	18	33	17	-8	1	19
KAUPUNGIT - STÄDER MUUT KUNNAT ÖVRIGA KOMMUNER	1	1	-	3	-	5	2	2	11	8	16	9	-5	-1	12
VAASAN LÄÄNI VASA LÄN	418	380	83	1275	638	1162	591	113	1768	830	1814	861	-46	-31	4577
KAUPUNGIT - STÄDER MUUT KUNNAT ÖVRIGA KOMMUNER	222	220	42	582	301	554	285	28	836	387	1064	525	-228	-178	2696
OULUN LÄÄNI ULEÅBORG LÄN	2	2	-	4	3	7	1	-3	35	16	29	14	6	2	41
KAUPUNGIT - STÄDER MUUT KUNNAT ÖVRIGA KOMMUNER	-	2	-	1	1	7	1	-6	21	8	15	8	6	-	31
LAPIN LÄÄNI LAPPLANDS LÄN	2	1	-	4	2	3	3	1	30	12	17	8	13	4	15
KAUPUNGIT - STÄDER MUUT KUNNAT ÖVRIGA KOMMUNER	1	1	-	3	2	2	2	1	11	5	6	2	5	3	10
1	-	-	1	-	1	1	-	-	19	7	11	6	8	1	5

ULKOMAILTA MUUTTANEET INVANDRARE IMMIGRANTS		SIITÄ DÄRAV OF WHICH 4)		ULKOMAILLE MUUTTANEET UTVANDRARE EMIGRANTS		SIITÄ DÄRAV OF WHICH 5)		NETTO-MAAHANMUUTTO NETTOINVANDRING NET IMMIGRATION		VÄESTÖNLISÄYS FÖLKÖKNING INCREASE OF POPULATION		VÄKILUVUN KORJ. KORRIGERING AV FÖLKMÄNGDEN CORRECTION OF POPULATION NETTO - NET 6)		VÄKILUKU FÖLKMÄNGDEN POPULATION 31.12.1985		ALUE OMRÅDE AREA
MS	M	MS	M	MS	M	MS	M	MS	M	MS	M	MS	M	MS	M	
1092	601	936	1113	558	954	-21	43	-562	-99	-1	-44	299098	144123	KOKO MAA - HELA RIKET WHOLE COUNTRY		
740	417	613	760	377	625	-20	40	-875	-314	22	-16	178251	83734	KAUPUNGIT - STÄDER MUUT KUNNAT ÖVRIGA KOMMUNER		
352	184	323	353	181	329	-1	3	313	215	-23	-28	120847	60389			
520	288	397	479	215	357	41	73	-464	-61	-17	-25	142069	66845	UJDEENMAAN LÄÄNI NYLANDS LÄN		
414	232	307	415	189	309	-1	43	-613	-165	-22	-25	102333	47097	KAUPUNGIT - STÄDER MUUT KUNNAT ÖVRIGA KOMMUNER		
106	56	90	64	26	48	42	30	149	104	5	-	39736	19748			
96	62	90	129	67	110	-33	-5	-175	-66	17	-3	27621	13430	TURUN-PORIN LÄÄNI ÅBO-BJÖRNEBORGS LÄN		
65	43	59	88	43	72	-23	-	-93	-37	20	5	16428	7818	KAUPUNGIT - STÄDER MUUT KUNNAT ÖVRIGA KOMMUNER		
31	19	31	41	24	38	-10	-5	-82	-29	-3	-8	11193	5612			
118	63	114	158	91	157	-40	-28	15	-	8	5	22409	11189	ÅHVENANMAAN MAAKUNTA LANDSKAPET ÅLAND		
51	28	50	89	51	88	-38	-23	22	-1	18	8	9161	4420	KAUPUNGI - STAD MUUT KUNNAT ÖVRIGA KOMMUNER		
67	35	64	69	40	69	-2	-5	-7	1	-10	-3	13248	6769			
16	8	16	11	6	10	5	2	19	15	-1	-	2366	1087	HÄMEEN LÄÄNI TAVASTEHUS LÄN		
14	6	14	9	4	8	5	2	28	18	-2	-1	1807	831	KAUPUNGIT - STÄDER MUUT KUNNAT ÖVRIGA KOMMUNER		
2	2	2	2	2	2	-	-	-9	-3	1	1	559	256			
9	3	8	9	3	7	-	-	-28	-10	5	-2	2114	997	KYMEN LÄÄNI KYMENE LÄN		
8	3	7	4	1	2	4	2	-32	-13	5	-2	1212	553	KAUPUNGIT - STÄDER MUUT KUNNAT ÖVRIGA KOMMUNER		
1	-	1	5	2	5	-4	-2	4	3	-	-	902	444			
2	1	2	2	2	2	-	-1	8	4	-2	-1	217	112	MIKKELIN LÄÄNI S:t MICHELIS LÄN		
-	-	-	1	1	1	-1	-1	4	-	2	1	120	60	KAUPUNGIT - STÄDER MUUT KUNNAT ÖVRIGA KOMMUNER		
2	1	2	1	1	1	1	-	4	4	-4	-2	97	52			
1	-	1	-	-	-	1	-	10	3	1	1	104	46	POHJOIS-KARJALAN LÄÄNI NORRA KARELENS LÄN		
-	-	-	-	-	-	-	-	1	1	-2	-	58	29	KAUPUNGIT - STÄDER MUUT KUNNAT ÖVRIGA KOMMUNER		
1	-	1	-	-	-	1	-	9	2	3	1	46	17			
1	1	1	2	1	2	-1	-	-30	-11	-3	-1	235	119	KUOPION LÄÄNI KUOPIO LÄN		
1	1	1	1	1	1	-	-	-25	-12	-	1	182	90	KAUPUNGIT - STÄDER MUUT KUNNAT ÖVRIGA KOMMUNER		
-	-	-	1	-	1	-1	-	-5	1	-3	-2	53	29			
3	2	3	7	4	7	-4	-2	-11	-	-3	-3	330	155	KESKI-SUOMEN LÄÄNI MELLERSTA FINLANDS LÄN		
-	-	-	5	3	5	-5	-3	-12	-6	-	-1	198	92	KAUPUNGIT - STÄDER MUUT KUNNAT ÖVRIGA KOMMUNER		
3	2	3	2	1	2	1	1	1	6	-3	-2	132	63			
307	162	285	298	160	285	9	2	76	18	-13	-19	100896	49810	VAASAN LÄÄNI VASA LÄN		
180	99	168	134	75	126	46	24	-154	-98	-4	-6	46263	22523	KAUPUNGIT - STÄDER MUUT KUNNAT ÖVRIGA KOMMUNER		
127	63	117	164	85	159	-37	-22	230	116	-9	-13	54633	27287			
7	6	7	6	4	5	1	2	4	6	5	4	487	218	OULUN LÄÄNI ULEÅBORG LÄN		
3	3	3	6	4	5	-3	-1	-3	-1	6	4	358	160	KAUPUNGIT - STÄDER MUUT KUNNAT ÖVRIGA KOMMUNER		
4	3	4	-	-	-	4	3	7	7	-1	-	129	58			
12	5	12	12	5	12	-	-	14	3	2	-	250	115	LAPIN LÄÄNI LAPPLANDS LÄN		
4	2	4	8	5	8	-4	-3	2	-	1	-	131	61	KAUPUNGIT - STÄDER MUUT KUNNAT ÖVRIGA KOMMUNER		
8	3	8	4	-	4	4	3	12	3	1	-	119	54			

24. AVIOLIITON SOLMINEET IÄN JA AIKAISEMMAN SIVILISÄÄDYN MUKAAN 1985  
 NYBLIVNA GIFTA EFTER ÄLDER OCH TIDIGARE CIVILSTAND 1985  
 NEWLY MARRIED BY AGE AND PREVIOUS MARITAL STATUS 1985

MIEHEN IKK MÄNNENS ÄLDER AGE OF MAN	NAISEN IKK - KVINNANS ÄLDER - AGE OF WOMAN										YHT. SUMMA TOTAL	SIITK MIES ULKOMA ASUVA 1)
	-19	20-24	25-29	30-34	35-39	40-44	45-49	50-54	55-59	60-		
<b>KAIKKI AVIOLIITOT - ALLA ÄKTENSKAP - ALL MARRIAGES</b>												
-19	289	139	13	1	-	-	-	-	-	-	442	1
20-24	1340	4880	776	94	22	3	2	1	-	-	7118	30
25-29	304	4322	4050	715	146	17	5	-	1	1	9561	53
30-34	56	717	1822	1127	341	71	9	4	1	1	4149	26
35-39	15	163	550	715	547	155	47	9	2	1	2204	24
40-44	3	31	122	213	266	145	70	13	3	2	868	9
45-49	1	10	34	94	140	123	116	37	11	5	571	3
50-54	3	3	17	23	40	50	82	58	13	6	295	5
55-59	-	1	4	6	25	24	50	42	42	24	218	1
60-	-	1	3	6	9	14	33	46	54	159	325	2
<b>YHTEENSÄ - SUMMA - TOTAL</b>	<b>2011</b>	<b>10267</b>	<b>7391</b>	<b>2994</b>	<b>1536</b>	<b>602</b>	<b>414</b>	<b>210</b>	<b>127</b>	<b>199</b>	<b>25751</b>	<b>154</b>
<b>NAINEN ULKOMAILLA ASUVA 2)</b>	<b>14</b>	<b>116</b>	<b>114</b>	<b>62</b>	<b>34</b>	<b>21</b>	<b>14</b>	<b>3</b>	<b>6</b>	<b>2</b>	<b>386</b>	<b>-</b>
<b>NAIMATON MIES JA NAIMATON NAINEN - ÖGIFT MAN OCH ÖGIFT KVINNA - SINGLE MAN AND SINGLE WOMAN</b>												
-19	289	137	8	-	-	-	-	-	-	-	434	1
20-24	1334	4817	690	49	5	1	-	-	-	-	6896	28
25-29	292	4145	3633	455	42	3	-	-	1	1	8572	49
30-34	43	557	1409	715	124	13	1	-	-	-	2862	17
35-39	7	89	284	309	176	21	6	-	-	1	893	12
40-44	-	9	30	55	51	25	7	3	1	-	181	5
45-49	-	2	6	13	19	13	12	5	1	-	71	-
50-54	2	1	4	3	6	6	3	7	-	1	33	-
55-59	-	-	1	1	3	3	3	2	7	4	24	-
60-	-	-	-	1	-	-	1	1	4	5	12	1
<b>YHTEENSÄ - SUMMA - TOTAL</b>	<b>1967</b>	<b>9757</b>	<b>6065</b>	<b>1601</b>	<b>426</b>	<b>85</b>	<b>33</b>	<b>18</b>	<b>14</b>	<b>12</b>	<b>19978</b>	<b>113</b>
<b>NAINEN ULKOMAILLA ASUVA 2)</b>	<b>12</b>	<b>87</b>	<b>72</b>	<b>31</b>	<b>14</b>	<b>3</b>	<b>4</b>	<b>-</b>	<b>3</b>	<b>-</b>	<b>226</b>	<b>-</b>
<b>NAIMATON MIES JA LESKINAINEN - ÖGIFT MAN OCH ÄNKA - SINGLE MAN AND WIDOWED WOMAN</b>												
-19	-	-	-	-	-	-	-	-	-	-	-	-
20-24	-	-	2	2	1	-	-	-	-	-	5	-
25-29	-	-	5	10	3	1	-	-	-	-	19	1
30-34	-	1	1	8	5	1	-	-	-	1	17	-
35-39	-	-	-	2	13	4	2	-	-	-	21	2
40-44	-	-	-	2	3	1	1	-	-	2	9	-
45-49	-	-	-	-	1	-	5	2	-	-	8	-
50-54	-	-	-	-	-	-	3	3	4	3	13	-
55-59	-	-	-	-	-	-	1	2	1	3	7	-
60-	-	-	-	-	-	-	-	1	2	7	10	-
<b>YHTEENSÄ - SUMMA - TOTAL</b>	<b>-</b>	<b>1</b>	<b>8</b>	<b>24</b>	<b>26</b>	<b>7</b>	<b>12</b>	<b>8</b>	<b>7</b>	<b>16</b>	<b>109</b>	<b>3</b>
<b>NAINEN ULKOMAILLA ASUVA 2)</b>	<b>-</b>	<b>-</b>	<b>-</b>	<b>-</b>	<b>-</b>	<b>-</b>	<b>-</b>	<b>-</b>	<b>-</b>	<b>-</b>	<b>-</b>	<b>-</b>
<b>NAIMATON MIES JA EROTETTU NAINEN - ÖGIFT MAN OCH FRÄNSKILD KVINNA - SINGLE MAN AND DIVORCED WOMAN</b>												
-19	-	2	5	1	-	-	-	-	-	-	8	-
20-24	1	39	69	41	16	2	2	-	-	-	170	2
25-29	-	63	239	187	81	10	5	-	-	-	605	3
30-34	-	15	130	180	123	36	3	4	1	-	492	5
35-39	-	5	31	80	101	40	13	5	-	-	275	5
40-44	-	-	1	14	32	19	17	1	2	-	86	2
45-49	-	-	1	5	9	13	9	12	3	1	53	-
50-54	-	-	-	1	3	1	8	7	-	-	20	2
55-59	-	-	-	-	1	2	1	3	4	1	12	1
60-	-	-	-	-	-	-	1	1	2	6	10	-
<b>YHTEENSÄ - SUMMA - TOTAL</b>	<b>1</b>	<b>124</b>	<b>496</b>	<b>509</b>	<b>366</b>	<b>123</b>	<b>59</b>	<b>33</b>	<b>12</b>	<b>8</b>	<b>1731</b>	<b>20</b>
<b>NAINEN ULKOMAILLA ASUVA 2)</b>	<b>-</b>	<b>-</b>	<b>-</b>	<b>-</b>	<b>2</b>	<b>1</b>	<b>-</b>	<b>-</b>	<b>-</b>	<b>-</b>	<b>3</b>	<b>-</b>
<b>LESKIMIES JA NAIMATON NAINEN - ÄNKLING OCH ÖGIFT KVINNA - WIDOWED MAN AND SINGLE WOMAN</b>												
-19	-	-	-	-	-	-	-	-	-	-	-	-
20-24	-	1	-	-	-	-	-	-	-	-	1	-
25-29	-	1	1	-	1	-	-	-	-	-	3	-
30-34	-	2	2	4	1	-	-	-	-	-	9	-
35-39	1	1	8	1	4	2	-	-	-	-	17	-
40-44	-	2	3	4	3	1	-	-	-	-	13	1
45-49	-	1	-	1	2	1	6	-	-	-	11	-
50-54	-	-	-	1	3	2	2	1	-	-	9	-
55-59	-	-	-	-	4	2	6	3	2	-	17	-
60-	-	-	2	1	1	2	4	7	6	15	38	-
<b>YHTEENSÄ - SUMMA - TOTAL</b>	<b>1</b>	<b>8</b>	<b>16</b>	<b>12</b>	<b>19</b>	<b>10</b>	<b>18</b>	<b>11</b>	<b>8</b>	<b>15</b>	<b>118</b>	<b>1</b>
<b>NAINEN ULKOMAILLA ASUVA 2)</b>	<b>1</b>	<b>1</b>	<b>1</b>	<b>1</b>	<b>-</b>	<b>4</b>	<b>2</b>	<b>1</b>	<b>3</b>	<b>-</b>	<b>14</b>	<b>-</b>

1) Därav mannen bosatt i utlandet - Of which man residing abroad

2) Kvinnan bosatt i utlandet - Women residing abroad



25. AVIOLIITON SOLMINEET IÄN (1-VUOTISLUOKAN), AIKAISEMMAN SIVILISÄÄDYN JA AVIOLIITON JÄRJESTYSLUVUN MUKAAN 1985  
 NYBLIVNA GIFTA EFTER ÅLDER (ETTÅRSGRUPPER), TIDIGARE CIVILSTÄND OCH ÄKTENSKAPETS ORDNINGSNUMMER 1985  
 NEWLY MARRIED BY AGE (ONE-YEAR GROUPS), PREVIOUS MARITAL STATUS AND MARRIAGE ORDER 1985

IKÄ ÅLDER AGE	MIEHET - MÄN - MEN								NAIBET - KVINNOR - FEMALES							
	YHT. SUMMA TOTAL	AIKAISEMPI BIV.SÄÄTY TIDIGARE CIVILSTÄND PREVIOUS MARITAL ST.			AVIOLIITON JÄRJESTYSLUKU ÄKTENSKAPETS ORDNINGSNUMMER ORDER OF MARRIAGE				YHT. SUMMA TOTAL	AIKAISEMPI BIV.SÄÄTY TIDIGARE CIVILSTÄND PREVIOUS MARITAL ST.			AVIOLIITON JÄRJESTYSLUKU ÄKTENSKAPETS ORDNINGSNUMMER ORDER OF MARRIAGE			
		NAIMAT OGIFT SINGLE	LESKI ÄNKL. WIDOW.	EROT. FRANSK. DIVORC.	1	2	3	4-		NAIMAT OGIFT SINGLE	LESKI ÄNKLA WIDOW.	EROT. FRANSK. DIVORC.	1	2	3	4-
14	-	-	-	-	-	-	-	-	1	1	-	-	1	-	-	-
15	-	-	-	-	-	-	-	-	1	1	-	-	1	-	-	-
16	-	-	-	-	-	-	-	-	20	20	-	-	20	-	-	-
17	7	7	-	-	7	-	-	-	254	254	-	-	254	-	-	-
18	107	107	-	-	107	-	-	-	639	638	-	1	638	1	-	-
19	331	331	-	-	331	-	-	-	1096	1096	-	-	1096	-	-	-
20	659	658	-	1	658	1	-	-	1911	1506	-	5	1506	5	-	-
21	1027	1026	-	1	1026	1	-	-	1918	1906	1	11	1906	12	-	-
22	1478	1470	1	7	1470	8	-	-	2170	2147	-	23	2147	22	1	-
23	1894	1880	-	14	1880	14	-	-	2310	2266	-	44	2266	44	-	-
24	2070	2046	-	24	2046	24	-	-	2358	2277	-	81	2277	76	5	-
25	2315	2289	1	25	2289	26	-	-	1990	1904	4	82	1904	82	3	1
26	2145	2085	1	59	2085	60	-	-	1763	1639	1	123	1639	119	5	-
27	2013	1930	2	81	1930	81	2	-	1421	1279	2	140	1279	135	5	2
28	1691	1590	2	99	1590	97	4	-	1204	1034	5	165	1034	167	3	-
29	1446	1337	-	109	1337	103	6	-	1013	835	1	177	835	172	6	-
30	1177	1033	1	143	1033	139	5	-	830	648	7	175	648	170	9	3
31	982	832	1	149	832	142	7	1	653	472	8	173	472	167	13	1
32	783	614	3	166	614	161	8	-	562	376	4	182	376	170	15	1
33	707	541	3	163	541	155	11	-	507	320	7	180	320	176	9	2
34	555	386	8	161	386	156	11	2	442	248	8	186	248	182	12	-
35	347	349	6	192	349	180	16	2	389	187	11	191	187	182	19	1
36	486	290	9	187	290	173	22	1	344	160	6	178	160	162	17	5
37	433	214	5	214	214	192	25	2	293	119	14	160	119	147	24	3
38	409	191	6	212	191	196	17	5	259	98	10	151	98	139	22	-
39	368	147	13	208	147	199	21	1	251	83	9	159	83	148	18	2
40	225	85	7	133	85	125	11	4	168	43	10	115	43	117	4	4
41	243	81	9	153	81	133	25	4	154	42	4	108	42	95	13	4
42	134	33	3	98	33	85	13	3	95	27	2	66	27	60	6	2
43	151	40	6	105	40	100	10	1	84	15	6	63	15	60	9	-
44	147	41	10	96	41	100	5	1	101	22	5	74	22	71	8	-
45	143	42	7	94	42	87	13	1	93	27	7	59	27	57	8	1
46	127	20	10	97	20	89	13	5	101	22	8	71	22	64	13	2
47	116	17	8	91	17	86	10	3	87	21	9	57	21	58	6	2
48	101	25	7	69	25	69	5	2	78	15	10	53	15	53	8	2
49	108	33	6	69	33	62	13	-	95	6	11	38	6	39	10	-
50	74	17	5	52	17	48	8	1	97	16	7	34	16	33	7	1
51	59	11	5	43	11	40	6	2	52	10	8	34	10	37	5	-
52	72	19	8	45	19	47	6	-	32	7	6	19	7	20	5	-
53	47	9	8	30	9	32	3	3	34	8	9	17	8	22	4	-
54	51	10	7	34	10	29	10	2	35	11	5	19	11	21	3	-
55	34	4	11	19	4	26	4	-	22	4	8	10	4	14	4	-
56	58	13	9	36	13	38	4	3	26	8	7	11	8	16	2	-
57	41	9	10	22	9	29	2	1	34	7	9	18	7	22	4	1
58	39	7	8	24	7	29	3	-	15	4	5	6	4	10	1	-
59	52	10	23	19	10	33	7	2	30	9	8	13	9	16	5	-
60	39	8	14	17	8	24	4	3	14	3	8	3	3	10	1	-
61	36	4	9	23	4	24	8	-	18	3	8	7	3	13	1	1
62	22	4	7	11	4	12	4	2	18	3	8	7	3	6	8	1
63	24	3	9	12	3	14	7	-	21	3	12	6	3	15	3	-
64	32	2	18	12	2	25	5	-	17	2	7	8	2	10	5	-
65	19	2	13	4	2	15	2	-	15	4	6	5	4	9	2	-
66	17	1	8	8	1	13	2	1	13	2	8	3	2	7	4	-
67	9	-	5	4	-	6	3	-	13	1	12	-	1	10	2	-
68	14	1	7	6	1	9	3	1	11	2	8	1	2	8	1	-
69	15	-	13	2	-	12	3	-	8	1	6	1	1	5	2	-
70	22	2	14	4	2	14	6	-	9	3	4	2	3	5	-	1
71	9	1	8	-	1	7	1	-	6	1	4	1	1	4	-	1
72	9	1	7	1	1	4	4	-	6	-	6	-	-	3	2	1
73	14	1	12	1	1	10	2	1	4	1	1	2	1	1	1	1
74	11	-	9	2	-	11	-	-	8	1	6	1	1	6	-	1
75	3	-	2	1	-	3	-	-	5	1	3	1	1	3	-	1
76	7	-	6	1	-	6	-	1	5	-	4	1	-	3	1	1
77	7	-	7	-	-	7	-	-	1	1	-	-	1	-	-	-
78	5	-	5	-	-	5	-	-	2	-	2	-	-	2	-	-
79	6	1	5	-	1	4	1	-	-	-	-	-	-	-	-	-
80-	11	1	10	-	1	5	3	2	5	1	3	1	1	1	3	-
YHTEENSÄ SUMMA TOTAL	25983	21911	419	3653	21911	3625	384	63	25751	21871	358	3522	21871	3484	347	49
KESKI-IKÄ MEDELÅLDER MEAN AGE	29,7	27,5	57,1	39,5	27,5	40,7	49,7	49,2	27,3	25,4	51,5	36,3	25,4	37,1	42,7	44,9

26. AVIOLIITON SOLMINEET SYNTYMÄVUODEN, AIKAISEMMAN SIVILISÄÄDYN JA AVIOLIITON JÄRJESTYSLUVUN MUKAAN 1985  
 NYBLIVNA GIFTA EFTER FÖDELSEÅR, TIDIGARE CIVILSTÅND OCH ÅKTENSKAPETS ORDNINGSNUMMER 1985  
 NEWLY MARRIED BY YEAR OF BIRTH, PREVIOUS MARITAL STATUS AND MARRIAGE ORDER 1985

SYNTYMÄVUOSI FÖDELSEÅR YEAR OF BIRTH	MIENNET - MÄN - MEN								NAISET - KVINNOR - FEMALES							
	YHT. SUMMA TOTAL	AIKAISEMPI SIV. SÄÄTY TIDIGARE CIVILSTAND PREVIOUS MARITAL ST.			AVIOLIITON JÄRJESTYSLUVU ÅKTENSKAPETS ORDNINGSNUMMER ORDER OF MARRIAGE				YHT. SUMMA TOTAL	AIKAISEMPI SIV. SÄÄTY TIDIGARE CIVILSTAND PREVIOUS MARITAL ST.			AVIOLIITON JÄRJESTYSLUVU ÅKTENSKAPETS ORDNINGSNUMMER ORDER OF MARRIAGE			
		NAIMAT OGIFT SINGLE	LESKI ÄNKL. WIDOW.	EROT. FRANSK. DIVORC.	1	2	3	4-		NAIMAT OGIFT SINGLE	LESKI ÄNKL. WIDOW.	EROT. FRANSK. DIVORC.	1	2	3	4-
1970	-	-	-	-	-	-	-	-	1	1	-	-	1	-	-	-
1969	-	-	-	-	-	-	-	-	11	11	-	-	11	-	-	-
1968	4	4	-	-	4	-	-	-	128	128	-	-	128	-	-	-
1967	52	52	-	-	52	-	-	-	418	418	-	-	418	-	-	-
1966	204	204	-	-	204	-	-	-	879	878	-	1	878	1	-	-
1965	491	490	-	1	490	1	-	-	1336	1335	-	1	1335	1	-	-
1964	847	847	-	-	847	-	-	-	1690	1678	1	11	1678	12	-	-
1963	1240	1233	1	6	1233	7	-	-	2083	2068	-	15	2068	15	-	-
1962	1718	1707	-	11	1707	11	-	-	2248	2219	-	29	2219	28	1	-
1961	2019	2005	-	14	2005	14	-	-	2369	2299	-	70	2299	66	4	-
1960	2221	2191	-	30	2191	30	-	-	2256	2161	4	91	2161	92	2	1
1959	2238	2198	1	39	2198	40	-	-	1847	1732	1	94	1732	91	4	-
1958	2113	2046	2	65	2046	66	1	-	1607	1473	1	133	1473	130	4	-
1957	1859	1757	3	99	1757	98	4	-	1263	1113	5	145	1113	142	6	2
1956	1546	1446	-	100	1446	96	4	-	1103	916	2	185	916	183	4	-
1955	1318	1188	-	130	1188	126	4	-	900	725	2	173	725	165	9	1
1954	1044	896	2	146	896	139	8	1	724	537	10	177	537	174	10	3
1953	866	698	1	167	698	162	6	-	630	435	5	190	435	178	16	1
1952	734	573	3	178	573	171	10	-	504	338	3	163	338	154	11	1
1951	592	445	5	142	445	134	12	1	467	272	9	186	272	186	8	1
1950	566	387	7	172	387	166	11	2	424	219	9	196	219	185	19	1
1949	507	305	8	194	305	177	24	1	350	168	11	171	168	164	16	2
1948	453	242	8	203	242	190	20	1	344	151	12	181	151	167	21	5
1947	419	207	3	209	207	190	19	3	253	99	7	147	99	128	25	1
1946	381	159	12	210	159	196	22	4	244	86	10	148	86	137	19	2
1945	310	118	10	182	118	172	17	3	217	63	12	142	63	143	8	3
1944	217	81	7	129	81	113	19	4	154	40	5	109	40	98	11	5
1943	196	61	5	130	61	111	21	3	129	30	4	95	30	88	9	2
1942	123	23	4	96	23	90	8	2	83	24	4	55	24	50	9	-
1941	188	54	11	123	54	125	7	2	103	19	7	77	19	79	5	-
1940	123	43	6	74	43	71	8	1	89	20	3	66	20	60	9	-
1939	135	28	11	96	28	93	12	2	96	28	11	57	28	56	10	2
1938	122	13	10	99	13	91	14	4	98	18	7	73	18	66	11	3
1937	105	21	6	78	21	74	6	4	86	21	10	55	21	53	10	2
1936	103	30	4	69	30	64	9	-	52	8	8	36	8	40	4	-
1935	97	24	7	66	24	59	13	1	66	13	11	42	13	40	12	1
1934	66	16	6	44	16	41	7	2	51	12	8	31	12	36	3	-
1933	60	12	7	41	12	41	7	-	42	10	7	25	10	26	6	-
1932	60	19	6	35	19	36	2	3	35	8	9	18	8	21	6	-
1931	51	7	10	34	7	34	9	1	32	9	3	20	9	20	3	-
1930	41	9	9	23	9	26	5	1	28	7	10	11	7	19	2	-
1929	46	9	9	28	9	32	4	1	25	6	6	13	6	15	4	-
1928	44	10	9	25	10	30	2	2	30	5	9	16	5	21	3	1
1927	48	8	11	29	8	37	2	1	18	5	6	7	5	12	1	-
1926	36	8	13	15	8	22	6	-	26	9	9	8	9	12	5	-
1925	54	10	19	25	10	35	5	4	22	4	6	12	4	16	2	-
1924	40	6	16	18	6	25	8	1	18	4	8	6	4	12	1	1
1923	24	4	3	17	4	14	5	1	14	2	8	4	2	6	6	-
1922	21	3	7	11	3	12	5	1	20	3	9	8	3	12	4	1
1921	31	3	17	11	3	21	7	-	20	3	11	6	3	12	5	-
1920	22	-	14	8	-	21	1	-	17	3	7	7	3	12	2	-
1919	15	2	7	6	2	10	3	-	12	3	6	3	3	7	2	-
1918	16	1	10	5	1	11	3	1	12	2	8	2	2	6	4	-
1917	12	1	6	5	1	8	2	1	12	1	10	1	1	10	1	-
1916	16	-	12	4	-	11	5	-	9	1	8	-	1	5	3	-
1915	22	2	15	5	2	15	5	-	9	3	5	1	3	6	-	-
1914	10	-	10	-	-	8	2	-	10	2	5	3	2	7	-	1
1913	10	2	7	1	2	7	1	-	5	-	5	-	-	2	1	2
1912	6	-	6	-	-	2	3	1	4	1	3	-	1	2	1	-
1911	15	1	12	2	1	12	2	-	7	-	5	2	-	5	1	1
1910	9	-	7	2	-	9	-	-	6	1	3	2	1	3	-	2
1909	6	-	5	1	-	6	-	-	6	1	4	1	1	4	1	-
1908	7	-	7	-	-	6	-	1	2	1	1	-	1	-	-	1
1907	3	-	3	-	-	3	-	-	2	-	2	-	-	2	-	-
1906	8	-	8	-	-	7	1	-	-	-	-	-	-	-	-	-
1905	4	1	3	-	1	3	-	-	-	-	-	-	-	-	-	-
1904	-	-	-	-	-	-	-	-	1	-	1	-	-	-	1	-
1903	4	-	4	-	-	3	1	-	1	-	1	-	-	1	-	-
1902	3	-	3	-	-	-	2	1	2	1	1	-	1	-	1	-
1901	1	1	-	-	1	-	-	-	1	-	-	1	-	-	1	-
1899	1	-	1	-	-	-	-	1	-	-	-	-	-	-	-	-
VHTEENSA SUMMA TOTAL	25983	21911	419	3653	21911	3625	384	63	25751	21871	358	3522	21871	3484	347	49

27. AVIOLIITON SOLMINEET IÄN JA YHKKITAVAN MUKAAN LÄÄNEITTÄIN 1985  
 NYBLIVNA GIFTA EFTER ÅLDER OCH VIGSELTYP LÄNSVIS 1985  
 NEWLY MARRIED BY AGE, TYPE OF WEDDING AND PROVINCE 1985

LÄNNI LÄN PROVINCE	IKÄ - ALDER - AGE													YHT. SUMMA TOTAL	BIITÄ SIV.- AVIOL. 1)
	-19	20-24	25-29	30-34	35-39	40-44	45-49	50-54	55-59	60-64	65-69	70-74	75-		
<b>MIEHET - MÄN - MEN</b>															
<b>KAIKKI AVIOLIITOT - ALLA ÄKTENSKAP - ALL MARRIAGES</b>															
KOKO MAA - HELA RIKET WHOLE COUNTRY	445	7128	9610	4204	2243	900	595	303	224	153	74	65	39	25983	4692
BIITÄ NAINEN ULKOM. ABUVA ÄRÄV KVINNAN BÖBÄTT I UTL. OF WHICH WOMAN REB. ABROAD	4	40	102	81	63	41	27	13	7	4	3	1	-	386	306
KAUPUNGIT - STÄDER - URBAN	255	4485	6438	2858	1503	638	420	204	158	93	49	40	23	17164	3648
MUUT KUNNÄT - ÖVRIGA KOMM. RURAL	190	2643	3172	1346	740	262	175	99	66	60	25	25	16	8819	1044
UUDENMAAN - NYLANDS	73	1568	2703	1251	745	329	229	106	76	49	17	14	8	7168	1917
TURUN-PORIN - ÅBO-BJÖRNEB.	64	1011	1385	580	311	116	80	37	34	20	8	12	4	3662	523
AHVENANMAA - ÅLAND	-	6	38	17	18	11	3	2	3	2	-	-	-	100	13
HÄMEEN - TAVASTEHUS	52	991	1309	615	364	117	80	54	25	20	13	10	4	3654	727
KYMEN - KYMMENE	21	406	643	290	151	70	40	24	16	10	6	2	3	1682	247
MIKKELIN - BÖT MICHELS	9	254	388	152	78	31	23	11	8	3	1	1	3	962	108
P-KARJALAN - N. KARELENS	21	259	303	121	66	18	12	11	9	4	1	2	5	832	98
KUOPION - KUOPIO	30	398	486	188	79	48	20	12	10	8	3	3	1	1286	198
K-SUOMEN - MELL. FINLANDS	18	381	469	207	96	26	27	9	6	9	4	4	4	1260	200
VAABAN - VÄBA	57	702	774	312	140	47	26	10	10	11	8	5	4	2106	246
OULUN - ULE BORGES	77	852	759	305	127	59	33	16	20	12	12	8	2	2282	257
LAPIN - LAPPLANDS	23	300	353	166	68	28	22	11	7	5	1	4	1	989	158
RUOTSINKIEL. - SVENSKSPR. SWEDISH SPEAKING	10	271	483	244	123	68	36	26	18	13	4	5	2	1303	223
<b>ENBIMMÄNIN AVIOLIITTO - FÖRSTA ÄKTENSKAP - FIRST MARRIAGE</b>															
KOKO MAA - HELA RIKET WHOLE COUNTRY	445	7080	9231	3406	1191	280	137	66	43	21	4	5	2	21911	3398
BIITÄ NAINEN ULKOM. ABUVA ÄRÄV KVINNAN BÖBÄTT I UTL. OF WHICH WOMAN REB. ABROAD	4	39	88	57	21	11	5	2	1	-	1	-	-	229	173
KAUPUNGIT - STÄDER - URBAN	255	4451	6151	2250	739	160	82	27	21	9	3	3	1	14152	2597
MUUT KUNNÄT - ÖVRIGA KOMM. RURAL	190	2629	3080	1156	452	120	55	39	22	12	1	2	1	7759	801
UUDENMAAN - NYLANDS	73	1551	2578	994	342	83	35	9	9	2	-	2	-	5678	1330
TURUN-PORIN - ÅBO-BJÖRNEB.	64	1004	1327	485	174	33	21	9	6	3	1	-	-	3127	383
AHVENANMAA - ÅLAND	-	6	38	16	15	5	-	1	2	-	-	-	-	83	8
HÄMEEN - TAVASTEHUS	52	986	1251	466	186	37	18	11	5	-	-	-	1	3013	526
KYMEN - KYMMENE	21	402	624	222	66	23	10	7	2	3	-	-	-	1380	160
MIKKELIN - BÖT MICHELS	9	253	381	128	45	14	5	3	2	1	-	-	-	841	79
P-KARJALAN - N. KARELENS	21	258	299	107	43	7	5	7	-	-	-	-	-	747	83
KUOPION - KUOPIO	30	395	461	153	51	20	3	2	1	1	-	1	-	1118	156
K-SUOMEN - MELL. FINLANDS	18	379	449	180	63	9	11	1	3	2	1	-	1	1117	158
VAABAN - VÄBA	57	698	761	261	88	19	13	5	3	2	2	2	-	1911	197
OULUN - ULE BORGES	77	849	723	256	72	20	9	7	10	6	-	-	-	2029	195
LAPIN - LAPPLANDS	23	299	339	138	46	10	7	4	-	1	-	-	-	867	123
RUOTSINKIEL. - SVENSKSPR. SWEDISH SPEAKING	10	270	473	208	76	27	7	7	5	1	-	2	-	1086	152

1) Äräv civiläktenskap - Of which civil marriages

LÄXNI LÄN PROVINCE	IKÄ - ÅLDER - AGE														YHT. SUMMA TOTAL	BIITX BIV.- AVIOL.)
	-19	20-24	25-29	30-34	35-39	40-44	45-49	50-54	55-59	60-64	65-69	70-74	75-			

## N A I B E T - K V I N N O R - W O M E N

## KAIKKI AVIOLIITOT - ALLA ÅKTENSKAP - ALL MARRIAGES

KOKO MAA - HELA RIKET WHOLE COUNTRY	2011	10267	7391	2994	1536	602	414	210	127	88	60	33	18	25731	4477
BIITX MIES ULKOM. ABUVA ÅRÅV MANNEN BÅBATT I UTL. OF WHICH MAN REG. ÅBROAD	4	53	48	21	17	3	3	1	-	-	-	2	-	154	91
KAUPUNGIT - STÅDER - URBAN	1146	6354	5310	2185	1118	420	293	149	96	53	40	23	10	17397	3571
MUUT KUNNAT - ÅVRIGA KOMM. RURAL	865	3713	2081	809	418	182	121	61	31	35	20	10	8	8354	906
UUDENMAAN - NYLANDS	342	2331	2301	1029	558	222	157	63	36	27	14	9	6	7095	1860
TURUN-PORIN - ÅBO-BJÅRNEB.	282	1545	979	388	190	83	55	36	16	16	7	4	2	3603	494
ÅHVENANMAA - ÅLAND	2	25	40	17	9	3	-	-	-	1	-	-	-	97	12
ÅMÅEEN - TAVÅSTEHUS	278	1369	1054	468	259	105	63	32	19	7	8	3	4	3669	712
KYMEN - KYMMENE	106	691	471	187	88	44	21	14	10	5	3	3	1	1644	196
MIKKELIN - BIT MICHELIS	73	419	274	87	59	12	18	9	3	3	2	1	-	960	110
P-KARJALAN - N. KARELENS	88	368	213	67	39	15	9	5	5	2	3	3	-	817	88
KUOPIO - KUOPIO	121	569	373	135	53	14	19	11	3	4	3	1	-	1306	195
K-SUOMEN - HELL. FINLANDS	119	522	322	134	51	21	15	5	6	4	1	-	4	1204	180
VAABAN - VÅBA	227	981	553	185	92	32	18	9	8	6	7	4	-	2122	245
OULUN - ULE BÅRGS	269	1055	544	197	93	28	29	14	16	8	10	5	1	2269	233
LAPIN - LAPPLANDS	104	392	267	100	45	23	10	12	5	5	2	-	-	965	152
RUOTSINKIEL. - SVENSKÅPR. SWEDISH SPEAKING	61	429	379	137	69	27	22	7	12	2	2	1	3	1151	180

## ENBIMMÅKINEN AVIOLIITTO - FÅRÅSTA ÅKTENSKAP - FIRST MARRIAGE

KOKO MAA - HELA RIKET WHOLE COUNTRY	2010	10102	6691	2064	647	149	91	52	32	14	10	6	3	21871	3356
BIITX MIES ULKOM. ABUVA ÅRÅV MANNEN BÅBATT I UTL. OF WHICH MAN REG. ÅBROAD	4	55	42	15	5	1	1	-	-	-	-	1	-	124	73
KAUPUNGIT - STÅDER - URBAN	1146	6439	4799	1510	466	106	54	33	24	8	8	5	2	14600	2672
MUUT KUNNAT - ÅVRIGA KOMM. RURAL	864	3663	1892	554	181	43	37	19	8	6	2	1	1	7271	684
UUDENMAAN - NYLANDS	342	2288	2093	760	235	51	33	12	7	3	4	3	2	5833	1392
TURUN-PORIN - ÅBO-BJÅRNEB.	282	1522	874	241	68	23	5	8	8	5	-	-	-	3036	357
ÅHVENANMAA - ÅLAND	2	25	38	11	4	1	-	-	-	1	-	-	-	82	5
ÅMÅEEN - TAVÅSTEHUS	278	1338	937	298	120	18	15	7	6	1	4	-	-	3022	532
KYMEN - KYMMENE	106	671	410	107	20	13	3	2	-	2	-	-	-	1334	123
MIKKELIN - BIT MICHELIS	73	411	251	58	25	4	2	5	-	-	-	1	-	830	90
P-KARJALAN - N. KARELENS	88	365	199	47	20	7	4	1	2	-	-	-	-	733	68
KUOPIO - KUOPIO	121	564	331	99	29	3	7	2	1	1	-	-	-	1158	153
K-SUOMEN - HELL. FINLANDS	119	516	292	87	18	6	6	1	1	-	1	-	1	1048	133
VAABAN - VÅBA	226	969	512	143	41	10	5	4	2	-	-	2	-	1944	192
OULUN - ULE BÅRGS	269	1043	505	140	48	8	10	9	4	-	1	-	-	2037	189
LAPIN - LAPPLANDS	104	390	249	73	19	5	1	1	1	1	-	-	-	844	122
RUOTSINKIEL. - SVENSKÅPR. SWEDISH SPEAKING	61	428	355	101	27	10	5	4	4	1	-	1	1	998	135

28. AVIOLIITON SOLMINEET IÅN MUKAAN PROSENTTEINA SEKÅ AVIOLIITON SOLMINEIDEN KESKI-ÅKÅ 1966-85  
NYBLIVNA GIFTA EFTER ÅLDER, PROCENT SAMT MEDELÅLDER ÅV NYBLIVNA GIFTA 1966-85  
NEWLY MARRIED BY AGE, PER CENT AND MEAN AGE OF THE NEWLY MARRIED 1966-85

YUOSI ÅR YEAR	YHTEENSÅ SUMMA TOTAL	IKÅ - ÅLDER - AGE								KESKI-ÅKÅ - MEDEL ÅLDER - MEAN AGE	
		-19	20-24	25-29	30-34	35-39	40-44	45-49	50-	KAIKKI VIHITYT ALLA VIGDA ALL MARRIED	NAIMATTOMAT OGIFTA SINGLE
MIEHET - MÅN - MALES											
1966-70	100,0	7,6	52,4	22,8	7,4	3,4	2,2	1,3	2,9	26,3	24,7
1971-75	100,0	4,9	49,8	28,8	7,4	3,2	1,9	1,4	2,6	26,6	25,0
1976-80	100,0	3,1	39,0	34,1	12,7	4,4	2,3	1,6	2,8	27,8	26,0
1981-85	100,0	2,3	30,2	36,2	15,7	7,3	3,1	2,0	3,2	29,2	27,1
1983	100,0	2,4	30,2	35,8	16,0	7,6	2,9	1,9	3,2	29,1	27,0
1984	100,0	2,0	28,6	36,4	16,0	8,1	3,4	2,1	3,5	29,5	27,3
1985	100,0	1,7	27,4	37,0	16,2	8,6	3,5	2,3	3,3	29,7	27,5
NÅISET - KVINNOR - FEMALES											
1966-70	100,0	24,7	50,6	13,3	4,3	2,4	1,6	1,2	1,9	24,0	22,8
1971-75	100,0	19,2	50,7	18,7	4,9	2,4	1,4	1,0	1,7	24,5	23,3
1976-80	100,0	13,7	46,4	23,8	8,5	3,1	1,6	1,1	1,8	25,6	24,1
1981-85	100,0	9,2	41,4	27,7	10,9	5,2	2,2	1,4	2,0	26,8	25,0
1983	100,0	9,4	41,3	27,6	10,9	5,2	2,3	1,3	2,0	26,8	25,0
1984	100,0	8,2	40,4	28,4	11,3	5,8	2,4	1,4	2,2	27,1	25,3
1985	100,0	7,8	39,9	28,7	11,6	6,0	2,3	1,6	2,1	27,3	25,4

29. AVIOITUNEISUUSLUVUT<sup>1)</sup> IÄN JA SUKUPUOLEN MUKAAN 1971-85  
GIFTERMÄLSTAL<sup>1)</sup> EFTER ÅLDER OCH KÖN 1971-85  
MARRIAGE RATES<sup>1)</sup> BY AGE AND SEX 1971-85

VUOSI ÅR YEAR	15-19	20-24	25-29	30-34	35-39	40-44	45-49	50-54	55-59	60-	20-39
MIEHET - MÄN - MEN											
1971-75	8,2	101,9	126,1	67,9	37,6	23,8	18,2	14,3	12,7	5,7	98,0
1976-80	4,7	68,9	101,1	64,8	36,9	22,1	15,9	11,3	9,7	4,4	74,1
1981-85	3,4	50,5	93,4	60,5	39,0	24,7	17,5	11,4	8,8	4,2	62,4
1983	3,7	51,5	94,1	62,3	40,7	24,0	17,7	12,2	8,2	4,2	63,5
1984	3,1	46,6	90,8	59,5	38,3	26,1	17,3	12,2	8,6	4,6	59,6
1985	2,5	41,1	83,4	54,5	35,1	22,8	17,3	10,1	7,8	3,9	53,9
NAISET - KVINNOR - WOMEN											
1971-75	34,9	148,9	124,6	59,5	32,1	17,4	10,3	5,8	2,7	0,9	118,6
1976-80	22,7	110,4	106,7	59,0	30,7	16,0	9,9	5,1	2,4	0,7	92,1
1981-85	15,1	87,8	104,9	58,5	33,5	18,7	11,3	5,7	2,8	0,6	79,2
1983	15,5	89,6	107,0	59,9	34,3	19,7	11,5	5,6	3,0	0,6	80,7
1984	13,4	82,7	104,4	59,0	33,7	19,5	11,1	6,1	3,1	0,7	76,5
1985	11,9	72,1	92,3	53,7	29,8	16,2	11,4	5,5	2,6	0,6	67,3

1) Avioliiton solmineet vastaavan keskiikäkiluvun 1 000 ei naimisissa olevaa kohti - Vigda på 1 000 av motsvarande medelfolkmängdens icke gifta - Newly married per 1 000 of non-married mean population in respective group

30. SOLMITUT AVIOLIITOT KUUKAUSITTAIN 1971-85  
INGÅNGNA ÄKTENSKAP MÅNADSVIS 1971-85  
MARRIAGES CONTRACTED BY MONTH 1971-85

KUUKAUSI MÅNAD MONTH	LUKU - ANTAL - NUMBER				PÄIVÄÄ KOHTI - PER DAG - PER DAY				1 200:N JAKAUMA <sup>1)</sup> - FÖRDELNING AV 1 200 <sup>1)</sup> DISTRIBUTION OF 1 200 <sup>1)</sup>			
	1971-75 <sup>2)</sup>	1976-80 <sup>2)</sup>	1981-85 <sup>2)</sup>	1985	1971-75	1976-80	1981-85	1985	1971-75	1976-80	1981-85	1985
TAMMIKUU - JANUARI	1 193	1 485	1 331	1 033	38	48	43	33	40	58	55	47
HELMIKUU - FEBRUARI	1 583	1 520	1 395	1 144	56	54	49	41	59	66	63	58
MAALISKUU - MARS	1 906	1 738	1 542	1 522	61	56	50	49	64	68	63	70
HUHTIKUU - APRIL	2 274	2 032	1 809	1 434	76	68	60	48	80	82	76	68
TOUKOKUU - MAJ	2 562	2 179	2 200	2 055	83	70	71	66	87	85	90	94
KESÄKUU - JUNI	4 835	4 514	4 646	4 530	161	150	155	151	169	182	196	214
HEINÄKUU - JULI	4 215	4 326	4 567	3 877	136	140	147	125	143	168	187	178
ELOKUU - AUGUSTI	3 536	3 159	3 387	3 527	114	102	109	114	120	123	139	162
SYYSKUU - SEPTEMBER	2 506	2 159	1 968	1 652	84	72	66	55	88	87	83	78
LOKAKUU - OKTOBER	2 256	1 912	1 710	1 259	73	62	55	41	77	74	70	58
MARRASKUU - NOVEMBER	2 760	1 939	1 590	1 501	92	65	53	50	96	78	67	71
JOULUKUU - DECEMBER	5 245	3 316	2 721	2 217	169	107	88	72	177	129	111	102
YHTEENSÄ - SUMMA TOTAL	34 871	30 279	28 867	25 751	96	83	79	71	1 200	1 200	1 200	1 200

1) Kuukausien todellinen pituus otettu huomioon - Beaktande månadernas verkliga längd - In view of the real length of the months  
2) Vuosikeskiarvo - Årsmedeltal - Annual mean

31. AVIOLIITON SOLMINEET KIELEN JA ASUINPAIKAN MUKAAN 1985  
NYBLIVNA GIFTA EFTER SPRÅK OCH BONINGSORT 1985  
NEWLY MARRIED BY LANGUAGE AND DOMICILE 1985

ASUINPAIKKA BONINGSORT PLACE OF RESIDENCE	MIEHEN KIELI - MANNENS SPRÅK - LANGUAGE OF MAN									YHT. SUMMA TOTAL
	SUOMI-FINSKA-FINNISH			RUOTSI-SVENSKA-SWEDISH			MUU-ANNAT-OTHER			
	SUOMI FINSKA FINNISH	RUOTSI SVENSKA SWEDISH	MUU ANNAT OTHER	SUOMI FINSKA FINNISH	RUOTSI SVENSKA SWEDISH	MUU ANNAT OTHER	SUOMI FINSKA FINNISH	RUOTSI SVENSKA SWEDISH	MUU ANNAT OTHER	
SAMA KUNTA - SAMMA KOMMUN - SAME MUNICIPALITY	19643	340	41	470	594	3	62	8	6	21167
ERI KUNTA SAMASSA LÄXNISSX - OLIKA KOMMUNER I SAMMA LÄN - DIFFERENT MUNICIPALITIES IN THE SAME PROVINCE	2402	51	4	50	107	1	5	-	-	2620
ERI LÄXNI - OLIKA LÄN - DIFFERENT PROVINCE	1731	15	2	30	25	-	7	-	-	1810
KOKO MAA - HELA RIKET - WHOLE COUNTRY	23776	406	47	550	726	4	74	8	6	25597
MOLEMMAT KAUPUNGIKUNTA - BÅDA FRÅN STÅDER - BOTH FROM URBAN MUNICIPALITIES	14777	306	27	410	384	2	52	8	6	15972
MOLEMMAT MAASEUDULTA - BÅDA FRÅN LANDSBYGD BOTH FROM RURAL MUNICIPALITIES	6950	78	17	106	256	1	15	-	-	7423
MIES KAUPUNGIKUNTA, NAINEN MAASEUDULTA - MANNEN FRÅN STAD, KVINNAN FRÅN LANDSBYGD - MAN FROM URBAN MUNICIPALITY, WOMAN FROM RURAL MUNICIPALITY	841	9	2	10	34	-	5	-	-	901
NAINEN KAUPUNGIKUNTA, MIES MAASEUDULTA - KVINNAN FRÅN STAD, MANNEN FRÅN LANDSBYGD - WOMAN FROM URBAN MUNICIPALITY, MAN FROM RURAL MUNICIPALITY	1208	13	1	24	52	1	2	-	-	1301
MIES ULKOMAILLA ASUVA - MANNEN BOSATT I UTLANDET MAN RESIDING ABROAD	51	2	-	5	4	-	86	5	1	154
NAINEN KAUPUNGIKUNTA - KVINNAN FRÅN STAD - WOMAN FROM URBAN MUNICIPALITY	41	1	-	3	2	-	72	4	1	124
NAINEN MAASEUDULTA - KVINNAN FRÅN LANDSBYGD WOMAN FROM RURAL MUNICIPALITY	10	1	-	2	2	-	14	1	-	30
NAINEN ULKOMAILLA ASUVA - KVINNAN BOSATT I UTLANDET WOMAN RESIDING ABROAD	12	-	348	2	1	20	-	-	3	386
MIES KAUPUNGIKUNTA - MANNEN FRÅN STAD - MAN FROM URBAN MUNICIPALITY	10	-	261	1	1	15	-	-	3	291
MIES MAASEUDULTA - MANNEN FRÅN LANDSBYGD MAN FROM RURAL MUNICIPALITY	2	-	87	1	-	5	-	-	-	95
YHTEENSÄ - SUMMA - TOTAL	23839	408	395	557	731	24	160	13	10	26137

32. SOLMITUT JA PURKAUTUNEET AVIOLIITOT 1961-85  
INGÅNGNA OCH UPPLÖSTA ÄKTENSKAP 1961-85  
CONTRACTED AND DISSOLVED MARRIAGES 1961-85

YUOSIKESKIARVO ÅRSMEDEL TAL ANNUAL MEAN	SOLMITUT AVIOLIITOT INGÅNGNA ÄKTENSKAP CONTRACTED MARRIAGES		SIITÄ SIVILI- AVIOLIITTOJA DARAV CIVIL- ÄKTENSKAP OF WHICH CIVIL MARRIAGES	PURKAUTUNEET AVIOLIITOT - UPPLÖSTA ÄKTENSKAP - DISSOLVED MARRIAGES							SOLMITTUJEN AVIOLIITTOJEN ENEMMYYS ÖVERSKOTT AV INGÅNGNA ÄKTENSKAP EXCESS OF CONTRACTED MARRIAGES	
				YHTEENSÄ - SUMMA TOTAL	MIEHEN KUOLEMA MANNENS DÖD DEATH OF HUSBAND	VAIMON KUOLEMA HISTRUNNS DÖD DEATH OF WIFE	AVIOERO - ÄKTENSKAPS- SKILLNAD - DIVORCE					
							o/oo <sup>1)</sup>	o/oo <sup>2)</sup>	o/o <sup>3)</sup>			
1961-65	34 514	7,6	2 966	22 366	5,0	12 991	5 140	4 235	0,9	4,5	12,3	12 148
1966-70	40 283	8,7	3 350	25 024	5,4	14 251	5 289	5 484	1,2	5,6	13,6	15 259
1971-75	34 871	7,5	4 086	28 212	6,0	14 395	5 090	8 727	1,9	8,4	25,0	6 659
1976-80	30 279	6,4	5 175	29 098	6,1	14 238	4 809	10 051	2,1	9,5	33,2	1 181
1981-85	28 867	5,9	5 243	28 116	5,8	13 759	4 819	9 538	2,0	9,0	33,0	751
1976	32 004	6,8	5 029	29 719	6,3	14 659	4 935	10 125	2,1	9,6	31,6	2 285
1977	30 966	6,5	5 242	29 400	6,2	14 472	4 821	10 107	2,1	9,6	32,6	1 566
1978	29 760	6,3	5 136	29 418	6,2	14 253	4 796	10 369	2,2	9,8	34,8	342
1979	29 277	6,1	5 239	29 030	6,1	14 022	4 817	10 191	2,1	9,7	34,8	247
1980	29 388	6,1	5 230	27 926	5,8	13 785	4 677	9 464	2,0	9,0	32,2	1 462
1981	30 100	6,3	5 532	28 085	5,9	13 812	4 776	9 497	2,0	9,0	31,5	2 015
1982	30 459	6,3	5 434	28 001	5,8	13 494	4 802	9 705	2,0	9,2	31,9	2 458
1983	29 474	6,1	5 431	28 358	5,8	13 732	4 856	9 770	2,0	9,2	33,1	1 116
1984	28 550	5,8	5 341	28 062	5,7	13 593	4 817	9 652	2,0	9,1	33,8	488
1985	25 751	5,3	4 477	28 072	5,7	14 165	4 843	9 064	1,8	8,6	35,2	-2 321

- 1) o/oo keskiiväkiluvusta - På 1 000 av medelfolkmängden - Per 1 000 of mean population  
2) o/oo naimisissa olevista naisista - På 1000 av gifta kvinnor - Per 1000 of married women  
3) o/o solmituista avioliitoista - På 100 av ingångna äktenskap - Per 100 of contracted marriages

33. PURKAUTUNEET AVIOLIITOT PUOLISOIDEN MEDIAANI-ÄÄN JA AVIOLIITON MEDIAANIKESTOAJAN MUKAAN 1971-85  
UPPLÖSTA ÄKTENSKAP EFTER MAKARNAS MEDIANÅLDER OCH ÄKTENSKAPETS MEDIANVARAKTIGHET 1971-85  
DISSOLVED MARRIAGES BY MEDIAN AGE OF SPOUSES AND MEDIAN DURATION OF MARRIAGE 1971-85

YUOSI ÅR YEAR	MIEHEN KUOLEMA - MANNENS DÖD - DEATH OF HUSBAND			VAIMON KUOLEMA - HISTRUNNS DÖD - DEATH OF WIFE			AVIOERO - ÄKTENSKAPSSKILLNAD - DIVORCE		
	MIEHEN IKÄ MANNENS ÅLDER AGE OF HUSBAND	VAIMON IKÄ HISTRUNNS ÅLDER AGE OF WIFE	AVIOLIITON KESTOAIKA ÄKTENSKAPETS VARAKTIGHET DURATION OF MARRIAGE	MIEHEN IKÄ MANNENS ÅLDER AGE OF HUSBAND	VAIMON IKÄ HISTRUNNS ÅLDER AGE OF WIFE	AVIOLIITON KESTOAIKA ÄKTENSKAPETS VARAKTIGHET DURATION OF MARRIAGE	MIEHEN IKÄ MANNENS ÅLDER AGE OF HUSBAND	VAIMON IKÄ HISTRUNNS ÅLDER AGE OF WIFE	AVIOLIITON KESTOAIKA ÄKTENSKAPETS VARAKTIGHET DURATION OF MARRIAGE
1971-75	65,84	61,69	33,69	67,19	66,08	36,91	34,24	31,97	8,92
1976-80	67,70	63,64	35,73	68,64	67,46	38,15	35,00	33,16	10,24
1981-85	69,72	65,57	38,67	70,66	69,44	40,60	36,99	34,87	11,35
1976	67,01	63,00	35,17	67,58	66,49	37,14	34,19	32,12	9,36
1977	67,16	63,12	34,98	68,43	67,13	37,73	34,82	32,82	9,82
1978	67,79	63,67	35,67	68,68	67,54	38,26	34,97	33,12	10,24
1979	68,05	63,94	35,99	69,03	67,81	38,42	35,46	33,59	10,72
1980	68,63	64,64	36,89	69,62	68,44	39,30	35,94	33,95	10,98
1981	68,78	64,74	37,30	69,80	68,56	39,65	36,13	34,06	10,87
1982	69,17	65,11	37,81	70,54	69,26	39,85	36,55	34,38	11,21
1983	70,06	65,73	38,94	70,55	69,27	40,53	37,13	34,90	11,39
1984	69,90	66,75	39,06	71,21	70,01	41,50	37,21	35,34	11,61
1985	70,63	66,46	40,11	71,22	70,18	41,50	37,70	35,78	11,70

34. AVIOEROT PUOLISOIDEN NAIMISIINMENOIÄN MUKAAN 1985  
ÄKTENSKAPSSKILLNADER EFTER MAKARNAS ÅLDER VID ÄKTENSKAPETS INGÅENDE 1985  
DIVORCED BY AGE OF SPOUSES AT TIME OF MARRIAGE 1985

MIEHEN NAIMISIINMENOIÄN MANNENS ÅLDER VID ÄKT. ING. AGE OF HUSB. AT TIME OF MARR.	VAIMON NAIM.MENOIÄN - HISTRUNNS ÅLDER VID ÄKT. ING. - AGE OF WIFE AT TIME OF MARRIAGE												TUNT. OKÄND UNKN.	YHT. SUMMA TOTAL
	-19	20-24	25-29	30-34	35-39	40-44	45-49	50-54	55-59	60-64	65-69	70-		
-19	485	204	7	1	1	-	-	-	-	-	-	-	-	698
20-24	1578	2530	389	53	5	1	-	2	-	-	-	-	-	4558
25-29	298	1192	678	142	29	12	5	-	-	-	-	-	-	2356
30-34	64	210	290	155	58	21	5	1	-	2	-	-	-	808
35-39	7	61	78	87	54	27	6	1	-	-	-	-	-	321
40-44	1	20	33	31	30	26	14	2	-	-	-	-	-	157
45-49	-	2	7	16	12	8	4	4	1	1	-	1	-	56
50-54	2	1	1	2	10	5	14	11	1	1	-	-	-	48
55-59	-	-	3	3	3	3	3	6	3	1	1	-	-	26
60-64	-	-	-	1	1	-	-	4	3	2	2	1	-	14
65-69	-	1	-	-	-	-	-	1	5	-	-	-	-	7
70-	-	1	-	-	-	-	-	-	2	-	2	2	-	7
TUNT. - OKÄND - UNKNOWN	-	-	-	-	-	-	-	-	-	-	-	-	-	8
YHTEENSÄ - SUMMA - TOTAL	2437	4222	1486	491	203	103	51	32	15	7	5	4	8	9064

35. PURKAUTUNEET AVIOLIITOT VAIMON NAIMISIINMENOIÄN JA AVIOLIITON SOLMIMISVUODEN MUKAAN 1985  
 UPPLÖSTA ÄKTENSKAP EFTER HUSTRUNS ÄLDER VID ÄKTENSKAPETS INGÄENDE OCH ÅRET FÖR ÄKTENSKAPETS INGÄENDE 1985  
 DISSOLVED MARRIAGES BY AGE OF WIFE AT TIME OF MARRIAGE AND YEAR OF MARRIAGE 1985

AVIOLIITON SOLMIMISVUOSI ÅRET FÖR ÄKTENSKAPETS INGÄENDE YEAR OF MARRIAGE	AVIOPUOLISON KUOLEMAN JOHDOSTA PURKAUTUNEET AVIOLIITOT ÄKTENSKAP UPPLÖSTA GENOM MAKENS ELLER MAKANS DÖD MARRIAGES DISSOLVED THROUGH THE DEATH OF HUSBAND OR WIFE											VAIMON KUOLEMA - HUSTRUNS DÖD - DEATH OF WIFE										
	MIEHEN KUOLEMA - MANNENS DÖD - DEATH OF HUSBAND											VAIMON KUOLEMA - HUSTRUNS DÖD - DEATH OF WIFE										
	VAIMON NAIMISIINMENOIÄ HUSTRUNS ÄLDER VID ÄKTENSKAPETS INGÄENDE AGE OF WIFE AT TIME OF MARRIAGE										YHTEENSÄ SUMMA TOTAL	VAIMON NAIMISIINMENOIÄ HUSTRUNS ÄLDER VID ÄKTENSKAPETS INGÄENDE AGE OF WIFE AT TIME OF MARRIAGE										YHTEENSÄ SUMMA TOTAL
	-19	20- 24	25- 29	30- 34	35- 39	40- 44	45- 49	50- 54	TUNT. OKÄND UNKNOWN	-19		20- 24	25- 29	30- 34	35- 39	40- 44	45- 49	50- 54	TUNT. OKÄND UNKNOWN			
1985	-	5	-	3	1	3	1	11	-	24	-	1	-	2	1	-	-	2	-	6		
1984	1	2	8	8	6	3	2	18	-	48	-	1	1	2	1	1	1	10	-	17		
1983	2	7	4	8	5	1	5	20	-	52	-	3	4	3	1	-	1	5	-	17		
1982	4	9	10	12	2	1	3	17	-	58	-	-	6	2	1	-	1	11	-	21		
1981	-	6	6	5	6	8	2	16	-	49	-	1	3	-	1	3	-	4	-	12		
1980	3	7	8	3	3	2	-	20	-	46	-	4	4	3	-	1	1	6	-	19		
1979	2	7	4	6	3	2	7	12	-	43	-	2	4	2	2	2	-	3	-	15		
1978	1	6	12	6	3	3	5	11	-	47	-	1	5	3	-	-	3	4	-	16		
1977	1	16	4	12	2	4	7	14	-	60	-	4	4	1	2	4	-	5	-	20		
1976	6	8	5	8	9	5	3	12	-	56	-	1	4	3	2	-	1	6	-	17		
1975	8	11	10	3	3	5	6	19	-	65	-	5	5	2	2	1	-	1	-	16		
1974	3	15	8	5	5	2	6	17	-	61	-	3	6	2	-	-	2	6	-	19		
1973	9	18	6	4	4	7	7	17	-	72	1	1	1	1	3	1	3	8	-	19		
1972	6	19	9	5	1	5	5	14	-	64	-	8	5	5	1	5	1	4	-	29		
1971	7	28	7	6	4	13	6	15	-	86	1	7	4	5	3	2	1	11	-	34		
1966-1970	68	154	64	44	47	46	49	70	-	542	5	61	29	23	12	10	13	43	-	196		
1961-1965	95	211	132	71	57	63	52	53	-	734	5	45	56	29	22	12	15	16	-	200		
1956-1960	120	344	185	146	104	67	46	23	-	1035	11	89	80	46	21	31	25	16	-	319		
1951-1955	171	561	311	179	114	73	23	9	-	1441	11	144	115	77	42	50	21	11	-	471		
-1950	1223	4432	2519	931	349	99	23	1	-	9577	76	1178	1286	540	198	76	18	7	1	3380		
TUNTEMATON OKÄNT - UNKNOWN	-	-	-	-	-	-	-	-	5	5	-	-	-	-	-	-	-	-	-	-		
YHTEENSÄ SUMMA - TOTAL	1730	5866	3312	1465	728	412	258	389	5	14165	110	1559	1622	751	315	199	107	179	1	4843		

36. AVIOEROT PUOLISOIDEN IKN MUKAAN 1985  
 ÄKTENSKAPSBKILLNADER EFTER MAKARNAS ÄLDER 1985  
 DIVORCES BY AGE OF SPOUSES 1985

MIEHEN IKK MANNENS ÄLDER AGE OF HUSBAND	YHT. SUMMA TOTAL	VAIMON IKK - HUBTRUNS ÄLDER - AGE OF WIFE													RUOTSBINKIELIISIÄ SVENSKSPRÄKIGA SWEDISH-SPEAKING					
		-19	20-24	25-29	30-34	35-39	40-44	45-49	50-54	55-59	60-64	65-69	70-74	75-						
-19	3	-	2	1	-	-	-	-	-	-	-	-	-	-	-	-	-	-	-	9
20-24	306	26	241	35	3	-	-	-	1	-	-	-	-	-	-	-	-	-	-	33
25-29	1265	5	414	664	146	29	5	2	-	-	-	-	-	-	-	-	-	-	-	72
30-34	1831	1	83	642	896	177	18	9	2	2	1	-	-	-	-	-	-	-	-	103
35-39	2088	-	18	158	698	1019	158	29	5	1	1	1	-	-	-	-	-	-	-	64
40-44	1361	-	3	32	107	541	551	112	11	3	1	-	-	-	-	-	-	-	-	46
45-49	941	-	1	5	33	118	349	350	64	16	5	-	-	-	-	-	-	-	-	34
50-54	575	-	1	1	9	31	59	217	198	50	6	1	1	1	1	1	1	1	1	14
55-59	346	-	-	2	-	12	26	49	118	101	31	6	1	1	1	1	1	1	1	10
60-64	196	-	-	1	2	1	2	19	35	77	39	18	4	4	3	3	3	3	3	3
65-69	87	-	1	-	-	-	-	2	6	16	26	29	4	4	2	2	2	2	2	1
70-74	33	-	-	-	-	-	-	-	2	11	4	10	4	4	2	2	2	2	2	1
75-	30	-	1	-	-	-	-	1	2	1	2	7	7	7	7	7	7	7	7	-
YHTEENSÄ SUMMA TOTAL	9064	32	765	1541	1894	1928	1168	790	444	278	116	72	21	19	19	19	19	19	19	389
RUOTSBINKIELIISIÄ SVENSKSPRÄKIGA M SWEDISH-SPEAKING	457	-	14	60	88	118	77	49	19	18	6	5	1	2	2	2	2	2	2	229

TUOMIOISTUIMEN PÄÄTÖKSELLÄ PURETUT AVIOLIITOT GENOM DOMSTOLS BESLUT UPPLOSTA ÄKTENSKAP MARRIAGES DISSOLVED BY JUDGEMENT OF COURT										YHTEENSÄ SUMMA TOTAL																			
VAIMON NAJMISIINMENOIKÄ HUSTRUNS ÄLDER VID ÄKTENSKAPETS INGÄENDE AGE OF WIFE AT TIME OF MARRIAGE										YHTEENSÄ SUMMA TOTAL		VAIMON NAJMISIINMENOIKÄ HUSTRUNS ÄLDER VID ÄKTENSKAPETS INGÄENDE AGE OF WIFE AT TIME OF MARRIAGE										YHTEENSÄ SUMMA TOTAL							
-19	20-24	25-29	30-34	35-39	40-44	45-49	50-	TUNT. OKÄND UNKNOWN		-19	20-24	25-29	30-34	35-39	40-44	45-49	50-	TUNT. OKÄND UNKNOWN											
3	5	6	5	-	-	2	-	-	21	3	11	6	10	2	3	3	13	-	51	3	11	6	10	2	3	3	13	-	51
22	56	35	17	14	7	2	6	-	159	23	59	44	27	21	11	5	34	-	224	23	59	44	27	21	11	5	34	-	224
60	117	87	32	17	9	7	9	-	338	62	127	95	43	23	10	13	34	-	407	62	127	95	43	23	10	13	34	-	407
106	203	88	45	19	11	2	9	-	483	110	212	104	59	22	12	6	37	-	562	110	212	104	59	22	12	6	37	-	562
112	222	101	36	11	11	5	3	-	501	112	229	110	41	18	22	7	23	-	562	112	229	110	41	18	22	7	23	-	562
118	208	92	54	19	6	2	4	-	503	121	219	104	60	22	9	3	30	-	568	121	219	104	60	22	9	3	30	-	568
98	196	115	48	17	5	3	4	-	486	100	205	123	56	22	9	10	19	-	544	100	205	123	56	22	9	10	19	-	544
96	171	81	29	11	3	2	5	-	398	97	178	98	38	14	6	10	20	-	461	97	178	98	38	14	6	10	20	-	461
93	178	93	23	9	5	6	4	-	411	94	198	101	36	13	13	13	23	-	491	94	198	101	36	13	13	13	23	-	491
89	190	76	20	13	5	2	3	-	398	95	199	85	31	24	10	6	21	-	471	95	199	85	31	24	10	6	21	-	471
88	174	81	19	11	1	4	2	-	380	96	190	96	24	16	7	10	22	-	461	96	190	96	24	16	7	10	22	-	461
99	167	69	16	6	4	1	-	-	362	102	185	83	23	11	6	9	23	-	442	102	185	83	23	11	6	9	23	-	442
68	192	47	11	3	3	1	3	-	328	78	211	54	16	10	11	11	28	-	419	78	211	54	16	10	11	11	28	-	419
108	141	45	18	4	3	1	1	-	321	114	168	59	28	6	13	7	19	-	414	114	168	59	28	6	13	7	19	-	414
82	174	35	8	5	2	3	1	-	310	90	209	46	19	12	17	10	27	-	430	90	209	46	19	12	17	10	27	-	430
491	729	175	37	19	12	3	6	-	1472	564	944	268	104	78	68	65	119	-	2210	564	944	268	104	78	68	65	119	-	2210
387	518	106	32	11	6	3	2	-	1065	487	774	294	132	90	81	70	71	-	1999	487	774	294	132	90	81	70	71	-	1999
157	288	83	21	7	5	1	-	-	562	288	721	348	213	132	103	72	39	-	1916	288	721	348	213	132	103	72	39	-	1916
94	179	37	11	5	4	1	1	-	332	276	884	463	267	161	127	45	21	-	2244	276	884	463	267	161	127	45	21	-	2244
66	114	34	9	2	1	-	-	-	226	1365	5724	3839	1480	549	176	41	8	1	13183	1365	5724	3839	1480	549	176	41	8	1	13183
-	-	-	-	-	-	-	-	8	8	-	-	-	-	-	-	-	-	13	13	-	-	-	-	-	-	-	-	13	13
2437	4222	1486	491	203	103	51	63	8	9064	4277	11647	6420	2707	1246	714	416	631	14	28072	4277	11647	6420	2707	1246	714	416	631	14	28072

37. AVIOIERON SAANEET SUKUPUOLEN JA IÄN MUKAAN KESKIVÄKILUVUN 1 000 NAJMISISSA OLEVAA KOHTI 1966-85  
 NYBLIYVA FRÄNSKILDA EFTER KÖN OCH ÄLDER PÅ 1 000 AV MEDELFOLKHÄNGDENS GIFTA 1966-85  
 NEWLY DIVORCED BY SEX AND AGE PER 1 000 OF MARRIED POPULATION 1966-85

VUOSI ÄR YEAR	IKÄ - ÄLDER - AGE												YHTEENSÄ SUMMA TOTAL
	15-19	20-24	25-29	30-34	35-39	40-44	45-49	50-54	55-59	60-64	65-69	70-	
MIEHET - MÄN - MALES													
1966-70	4,6	10,7	10,2	8,6	7,1	6,0	4,8	3,5	2,5	1,8	1,2	0,7	5,6
1971-75	7,3	14,4	16,8	13,5	10,9	8,8	7,1	4,8	3,2	2,2	1,5	0,9	8,4
1976-80	7,3	16,2	17,6	15,9	13,4	11,1	8,4	5,9	3,5	2,5	1,5	0,9	9,6
1981-85	8,2	15,8	16,3	14,9	13,1	11,3	9,0	6,0	3,7	2,4	1,5	0,7	9,0
1981	11,4	17,4	16,3	14,7	12,5	11,2	8,7	6,0	3,6	2,1	1,6	0,7	9,0
1982	3,8	14,8	16,4	15,5	13,6	11,6	8,7	5,9	3,6	2,5	1,4	0,6	9,2
1983	3,9	15,3	16,5	15,0	13,2	11,4	9,8	6,2	3,8	2,6	1,8	0,6	9,2
1984	14,4	15,8	16,4	15,2	13,4	11,1	9,1	6,2	3,9	2,4	1,5	0,8	9,1
1985	8,7	15,4	15,5	13,8	12,7	11,2	8,8	5,8	3,5	2,4	1,5	0,7	8,5
NAISET - KVINNOR - FEMALES													
1966-70	6,0	10,7	9,5	7,7	6,3	5,3	4,2	3,2	2,4	1,6	0,9	0,5	5,6
1971-75	8,4	15,9	15,7	11,9	9,7	7,9	5,7	4,0	2,8	2,0	1,2	0,7	8,4
1976-80	11,9	18,1	17,0	14,5	12,0	9,9	7,1	4,7	2,8	2,0	1,3	0,8	9,5
1981-85	11,9	17,8	15,9	13,7	12,1	10,2	7,6	4,7	2,9	1,8	1,3	0,7	9,0
1981	15,0	18,3	15,8	13,4	11,5	10,2	7,0	4,7	3,0	1,7	1,5	0,7	9,0
1982	10,4	17,3	16,5	14,2	12,4	10,4	7,4	4,5	2,7	1,8	1,3	0,5	9,2
1983	11,0	17,8	16,7	13,8	12,2	10,5	7,9	4,7	3,2	1,9	1,2	0,7	9,2
1984	10,2	17,9	16,1	13,8	12,6	10,2	8,0	4,7	2,8	1,9	1,2	0,8	9,1
1985	12,7	18,0	14,3	13,2	11,8	9,9	7,5	4,7	3,0	1,5	1,4	0,6	8,5

38. AVIOEROT AVIOLIITON KESTOAJAN MUKAAN 1966-85  
 ÄKTENSKAPSSKILLNADER EFTER ÄKTENSKAPETS VARAKTIGHET 1966-85  
 DIVORCES BY DURATION OF MARRIAGE 1966-85

AVIOLIITON KESTOAIKA ÄKTENSKAPETS VARAKTIGHET DURATION OF MARRIAGE	LUKU - ANTAL - NUMBER						%					
	1966-70 <sup>1)</sup>	1971-75 <sup>1)</sup>	1976-80 <sup>1)</sup>	1981-85 <sup>1)</sup>	1984	1985	1966-70	1971-75	1976-80	1981-85	1984	1985
0	57	55	83	85	84	76	1,0	0,6	0,8	0,9	0,9	0,8
1	206	245	261	258	271	250	3,8	2,8	2,6	2,7	2,8	2,8
2	407	484	487	443	440	425	7,4	5,6	4,9	4,6	4,6	4,7
3	439	634	602	539	576	505	8,0	7,3	6,0	5,6	6,0	5,6
4	413	710	643	562	583	506	7,5	8,1	6,4	5,9	6,0	5,6
0-4	1 522	2 128	2 076	1 887	1 954	1 762	27,7	24,4	20,7	19,8	20,2	19,4
5	367	663	633	536	501	489	6,7	7,6	6,3	5,6	5,2	5,4
6	332	626	589	505	493	448	6,1	7,2	5,9	5,3	5,1	4,9
7	267	535	565	450	463	405	4,9	6,1	5,6	4,7	4,8	4,5
8	250	448	526	448	441	403	4,5	5,1	5,2	4,7	4,6	4,4
9	230	386	508	423	382	399	4,2	4,4	5,1	4,4	4,0	4,4
5-9	1 446	2 658	2 821	2 361	2 280	2 144	26,4	30,4	28,1	24,8	23,6	23,7
10-14	931	1 460	1 914	1 807	1 770	1 656	17,0	16,7	19,0	18,9	18,3	18,3
15-19	676	1 008	1 264	1 431	1 538	1 434	12,3	11,6	12,6	15,0	15,9	15,8
20-24	518	741	918	989	1 010	1 023	9,5	8,5	9,1	10,4	10,5	11,3
25-29	232	457	552	554	582	524	4,2	5,2	5,5	5,8	6,0	5,8
30-	159	253	424	495	507	513	2,9	2,9	4,2	5,2	5,3	5,7
TUNTEMATON - OKÄND - UNKNOWN	-	22	82	14	11	8	-	0,3	0,8	0,1	0,1	0,1
YHTEENSÄ - SUMMA - TOTAL	5 484	8 727	10 051	9 538	9 652	9 064	100,0	100,0	100,0	100,0	100,0	100,0

1) Vuosikeskiarvo - Årsmedeltal - Annual mean

39. AVIOEROT PUOLISOIDEN IÄN JA AVIOLIITON KESTOAJAN MUKAAN 1985  
 ÄKTENSKAPSSKILLNADER EFTER MAKARNAS ÄLDER OCH ÄKTENSKAPETS VARAKTIGHET 1985  
 DIVORCED BY AGE OF SPOUSES AND DURATION OF MARRIAGE 1985

IKK ÄLDER AGE	AVIOLIITON KESTOAIKA - ÄKTENSKAPETS VARAKTIGHET - DURATION OF MARRIAGE													YHT. SUMMA TOTAL	R	
	0	1	2	3	4	5	6	7	8	9	10-14	15-19	20-			TUNT. OKÄND UNKN.
MIEHET - MAN - MEN																
-19	1	2	-	-	-	-	-	-	-	-	-	-	-	-	3	1
20-24	22	67	82	78	43	13	1	-	-	-	-	-	-	-	306	4
25-29	15	71	165	244	225	182	142	98	62	35	26	-	-	-	1265	37
30-34	16	49	82	103	128	168	144	184	186	182	542	27	-	-	1831	77
35-39	10	24	51	40	60	66	93	72	103	124	772	639	31	1	2088	109
40-44	7	15	17	20	27	24	25	32	26	33	204	507	422	2	1341	97
45-49	3	7	12	5	12	19	16	4	11	12	68	158	613	1	941	56
50-54	1	5	7	7	5	3	4	5	3	3	19	55	450	-	575	38
55-59	-	3	3	7	1	5	1	4	3	1	13	27	275	3	346	18
60-64	1	4	4	-	3	4	1	5	1	3	6	11	154	1	198	14
65-69	-	-	1	1	-	-	1	-	1	3	3	2	75	-	87	4
70-74	-	1	1	-	-	2	-	-	-	-	3	3	23	-	33	1
75-	-	2	-	-	2	1	-	1	1	1	-	5	17	-	30	1
YHTEENSÄ SUMMA - TOTAL	76	250	425	505	506	489	448	405	403	399	1656	1434	2060	8	9064	457
R	4	8	16	12	19	16	23	26	17	24	93	86	113	-	457	457
NAIBET - KVINNOR - WOMEN																
-19	5	15	7	4	1	-	-	-	-	-	-	-	-	-	32	2
20-24	27	96	173	199	147	76	32	13	2	-	-	-	-	-	765	22
25-29	21	67	114	174	194	209	205	186	150	106	115	-	-	-	1541	46
30-34	11	31	58	73	96	113	116	129	153	182	817	115	-	-	1894	81
35-39	7	16	38	31	36	55	55	49	59	70	526	860	124	2	1928	99
40-44	1	10	10	12	14	18	28	14	20	21	124	318	577	1	1168	63
45-49	3	5	14	5	9	9	7	3	9	8	37	91	590	-	790	29
50-54	1	3	4	3	4	3	3	3	5	3	16	23	370	3	444	21
55-59	-	3	5	2	1	2	1	6	3	6	11	13	223	2	278	18
60-64	-	2	1	-	-	2	-	1	1	1	8	8	92	-	116	3
65-69	-	-	-	1	3	2	1	-	1	2	1	1	60	-	72	4
70-74	-	1	1	-	-	-	-	1	-	-	-	4	14	-	21	-
75-	-	1	-	1	1	-	-	-	-	-	1	1	10	-	15	1
YHTEENSÄ SUMMA - TOTAL	76	250	425	505	506	489	448	405	403	399	1656	1434	2060	8	9064	389
R	3	5	13	16	14	8	17	25	16	20	81	75	96	-	389	389

40. AVIO- JA ASUMUSEROT LÄÄNEITTÄIN 1971-85  
ÄKTENSKAPS- OCH HEMSKILLNADER LÄNSVIS 1971-85  
DIVORCES AND JUDICIAL SEPARATIONS BY PROVINCE 1971-85

LÄÄNI LÄN PROVINCE	AVIOEROT - ÄKTENSKAPSSKILLNADER DIVORCES										ASUMUSEROT - HEMSKILLNADER JUDICIAL SEPARATIONS				
	1976-80 <sup>1)</sup>	1981-85 <sup>1)</sup>	1983	1984	1985	1976-80	1981-85	1983	1984	1985	1976-80 <sup>1)</sup>	1981-85 <sup>1)</sup>	1983	1984	1985
	LUKU - ANTAL - NUMBER					o/oo <sup>2)</sup>					LUKU - ANTAL - NUMBER				
KOKO MAA - HELA RIKET WHOLE COUNTRY	10 051	9 538	9 770	9 652	9 064	2,12	1,97	2,01	1,98	1,85	5 974	6 129	6 472	6 301	5 658
KAUPUNGIT <sup>3)</sup> - STÄDER <sup>3)</sup> URBAN	7 698	7 178	7 386	7 228	6 671	2,72	2,47	2,54	2,48	2,28	4 528	4 607	4 865	4 628	4 214
MUUT KUNNAT - ÖVRIGA KOMMUNER RURAL	2 353	2 360	2 384	2 424	2 393	1,22	1,21	1,22	1,23	1,21	1 446	1 522	1 607	1 673	1 444
UUDENMAAN - NYLANDS	3 434	3 111	3 144	3 089	2 923	3,10	2,69	2,72	2,64	2,47	1 808	1 788	1 905	1 837	1 601
TURUN-PORIN - ÅBO-BJÖRNEBORGS	1 425	1 345	1 412	1 401	1 216	2,03	1,90	1,99	1,97	1,71	957	927	981	938	866
AHYENANMAA - ÅLAND	38	32	33	28	28	1,71	1,39	1,41	1,19	1,19	28	22	17	31	23
HÄMEEN - TAVASTEHUS	1 541	1 456	1 526	1 495	1 324	2,33	2,17	2,28	2,22	1,96	962	946	1 014	977	821
KYMEN - KYMMENE	767	715	724	703	706	2,22	2,09	2,11	2,06	2,07	464	475	485	482	425
MIKKELIN - S:t MICHELS	340	322	340	337	301	1,62	1,54	1,63	1,61	1,44	206	209	236	227	196
POHJOIS-KARJALAN-NORRA KARELENS KUOPIO - KUOPIO	274	270	267	247	304	1,55	1,52	1,50	1,39	1,71	176	193	191	212	184
KESKI-SUOMEN-MELLERSTA FINLANDS	435	414	440	413	392	1,80	1,69	1,79	1,67	1,58	261	286	301	287	254
YAAASAN - VASA	453	490	484	479	492	1,06	1,11	1,10	1,08	1,11	290	353	360	353	365
OULUN - ULEÅBORGS	604	643	669	666	660	1,47	1,51	1,56	1,55	1,53	359	438	429	451	452
LAPIN - LAPPLANDS	345	333	334	367	329	1,77	1,68	1,68	1,83	1,64	205	228	273	241	222

1) Vuosikeskiarvo - Årsmedeltal - Annual mean

2) o/oo keskiväkiluvusta - På 1 000 av medelfolkmängden - Per 1 000 of mean population

3) Ml. kauppalat 1971-76 - Inkl. köpingarna 1971-76

41. ELÄVÄNÄ JA KUOLLEENA SYNTYNEET AVIOISUUDEN JA SUKUPOULEN MUKAAN 1961-85  
LEVANDE FÖDDA OCH DÖDFÖDDA EFTER LEGITIMITET OCH KÖN 1961-85  
LIVE BIRTHS AND STILLBIRTHS BY LEGITIMACY AND SEX 1961-85

VUOSIKESKIARVO ÅRSMEDEL TAL ANNUAL MEAN	ELÄVÄNÄ SYNTYNEET - LEVANDE FÖDDA - LIVE BIRTHS							KUOLLEENA SYNTYNEET - DÖDFÖDDA - STILLBIRTHS							
	YHTEENSÄ SUMMA TOTAL		AVIOLAPSET I ÄKTENSKAP LEGITIMATE		AVIOTTOMAT UTOM ÄKTENSKAP ILLEGITIMATE			YHTEENSÄ SUMMA TOTAL		AVIOLAPSET I ÄKTENSKAP LEGITIMATE		AVIOTTOMAT UTOM ÄKTENSKAP ILLEGITIMATE			
	MS	M	MS	M	MS	% 1)	M	MS	o/oo <sup>2)</sup>	M	MS	M	MS	% 3)	M
1961-65	80 803	41 355	77 378	39 615	3 425	4,2	1 740	1 053	12,9	568	982	528	71	6,7	40
1966-70	72 130	36 885	68 312	34 924	3 818	5,3	1 961	714	9,8	381	643	340	71	9,9	41
1971-75	60 982	31 287	56 158	28 806	4 824	7,9	2 481	450	7,3	234	402	210	48	10,7	24
1976-80	64 596	33 068	57 055	29 210	7 541	11,7	3 858	312	4,8	161	266	137	46	14,7	24
1981-85	64 868	33 179	55 480	33 179	9 388	14,5	4 817	258	4,0	136	210	109	49	18,8	27
1976	66 846	34 306	59 573	30 577	7 273	10,9	3 729	376	5,6	181	322	154	54	14,4	27
1977	65 659	33 624	58 342	29 884	7 317	11,1	3 740	335	5,1	171	285	146	50	14,9	25
1978	63 983	32 838	56 720	29 164	7 263	11,4	3 674	314	4,9	168	271	144	43	13,7	24
1979	63 428	32 223	55 825	28 326	7 603	12,0	3 897	269	4,2	140	230	118	39	14,5	22
1980	63 064	32 349	54 817	28 098	8 247	13,1	4 251	266	4,2	144	222	121	44	16,5	23
1981	63 469	32 453	55 038	28 142	8 431	13,3	4 311	260	4,1	145	214	123	46	17,7	22
1982	66 106	34 005	57 099	29 427	9 007	13,6	4 578	263	4,0	124	218	98	45	17,1	26
1983	66 892	34 194	57 506	29 266	9 386	14,0	4 928	268	4,0	132	225	108	43	16,0	24
1984	65 076	33 230	55 251	28 203	9 825	15,1	5 027	260	4,0	144	201	116	59	22,7	28
1985	62 796	32 012	52 504	26 772	10 292	16,4	5 240	241	3,8	133	191	99	50	20,7	34

1) % elävänä syntyneistä - % av levande födda - Per cent of live births

2) o/oo syntyneistä - På 1 000 födda - Per 1 000 births

3) % kuolleena syntyneistä - % av dödfödda - Per cent of stillbirths

42. ELÄVÄNÄ SYNTYNEET AVIOISUUDEN, XIDIN SYNTYMÄVUODEN, IÄN JA SIVIILISÄÄDYN MUKAAN 1985  
 LÄVAND E FÖDDA EFTER LEGITIMET, MODERNS FÖDELSEÅR, ÅLDER OCH CIVILSTÅND 1985  
 LIVE BIRTHS BY LEGITIMACY, YEAR OF BIRTH, AGE AND MARITAL STATUS OF MOTHER 1985

XIDIN SYNTYMÄVUOSI MODERN FÖDELSEÅR YEAR OF BIRTH OF MOTHER	XIDIN IKÄ MODERN ÅLDER AGE OF MOTHER	KAIKKI LAPSET ALLA BARN ALL CHILDREN	AVIOLAPSET - I ÅKTENSKAP - LEGITIMATE			AVIOTOMAT - UTOM ÅKTENSKAP - ILLEGITIMATE						
			XIDIN SIVIILISÄÄTY - MODERNS CIVILSTÅND - MARITAL STATUS OF MOTHER						YHTEENSÄ SUMMA TOTAL	NAIMATON OGIFT SINGLE	LESKI ÅNKA WIDOWED	EROTETTU FRÅNSK. DIVORCED
			YHTEENSÄ SUMMA TOTAL	NAIMIBISSÄ GIFT MARRIED	LESKI ÅNKA WIDOWED	YHTEENSÄ SUMMA TOTAL	NAIMATON OGIFT SINGLE	LESKI ÅNKA WIDOWED				
1971	13	1	-	-	-	1	1	-	-			
	14	1	-	-	-	1	1	-	-			
1970	14	2	1	1	-	1	1	-	-			
	15	8	-	-	-	8	8	-	-			
1969	15	17	-	-	-	17	17	-	-			
	16	37	3	3	-	34	34	-	-			
1968	16	37	6	6	-	31	31	-	-			
	17	143	37	37	-	106	106	-	-			
1967	17	187	36	36	-	131	131	-	-			
	18	275	110	110	-	165	165	-	-			
1966	18	360	166	166	-	194	194	-	-			
	19	594	285	285	-	309	308	-	1			
1965	19	692	400	400	-	292	292	-	-			
	20	810	486	486	-	324	321	-	3			
1964	20	961	593	593	-	368	363	-	5			
	21	1119	729	729	-	390	383	-	7			
1963	21	1229	690	689	1	339	328	-	11			
	22	1293	944	944	-	349	334	2	13			
1962	22	1456	1098	1098	-	358	345	-	13			
	23	1614	1248	1247	1	366	350	1	15			
1961	23	1722	1387	1387	-	335	310	1	24			
	24	1868	1552	1552	-	336	312	-	24			
1960	24	2028	1719	1718	1	309	284	1	24			
	25	2194	1867	1867	-	327	296	1	30			
1959	21	1	1	1	-	-	-	-	-			
	23	1	-	-	-	1	1	-	-			
	25	2214	1904	1903	1	310	283	2	25			
	26	2356	2051	2051	-	305	274	-	31			
1958	26	2220	1952	1952	-	268	231	-	37			
	27	2338	2032	2032	-	306	256	1	49			
1957	25	1	1	1	-	-	-	-	-			
	27	2371	2110	2110	-	261	210	2	49			
	28	2350	2067	2067	-	283	233	4	46			
1956	28	2340	2075	2074	1	265	196	2	67			
	29	2258	2006	2005	1	252	198	4	50			
1955	25	1	-	-	-	1	1	-	-			
	29	2145	1923	1922	1	222	161	4	37			
	30	2034	1811	1810	1	223	159	5	59			
1954	30	1950	1736	1736	-	214	171	2	41			
	31	1784	1591	1591	-	193	141	4	48			
1953	31	1618	1435	1435	-	183	130	2	51			
	32	1520	1344	1343	1	176	113	4	59			
1952	31	1	-	-	-	1	1	-	-			
	32	1541	1380	1380	-	161	101	2	58			
	33	1412	1256	1256	-	156	106	7	43			
1951	33	1260	1132	1132	-	128	80	8	40			
	34	1148	1028	1028	-	120	67	6	47			
1950	34	1115	998	998	-	117	63	6	48			
	35	1038	918	916	2	120	67	4	49			
1949	35	961	848	847	1	113	57	5	51			
	36	912	790	790	-	122	67	6	49			
1948	36	854	743	743	-	111	50	10	51			
	37	737	635	634	1	102	47	5	50			
1947	37	633	559	558	1	74	38	7	29			
	38	546	473	473	-	73	28	3	42			
1946	38	523	457	457	-	66	33	5	28			
	39	425	366	366	-	59	25	2	32			
1945	39	403	356	356	-	47	23	-	24			
	40	259	227	225	2	32	12	2	18			
1944	40	196	166	166	-	30	11	2	17			
	41	151	132	132	-	19	7	-	12			
1943	41	109	88	88	-	21	7	1	13			
	42	93	80	80	-	13	5	4	4			
1942	42	76	67	67	-	9	2	1	6			
	43	53	46	46	-	7	4	1	2			
1941	43	57	48	48	-	9	4	1	4			
	44	28	26	26	-	2	1	-	1			
1940	44	27	23	23	-	4	1	1	2			
	45	14	13	13	-	1	-	-	1			
1939	45	18	18	18	-	-	-	-	-			
	46	9	8	8	-	1	-	-	1			
1938	46	2	2	2	-	-	-	-	-			
	47	1	1	1	-	-	-	-	-			
1937	47	2	2	2	-	-	-	-	-			
	48	2	2	2	-	-	-	-	-			
YHTEENSÄ-SUMMA-TOTAL		62796	52504	52488	16	10292	8600	131	1561			

43. ELÄVÄNÄ JA KUOLLEINA SYNTYNEET AVIOLAPSET ISÄN JA ÄIDIN IÄN MUKAAN 1985  
 LEVAND E FÖDDA OCH DÖDFÖDDA I ÄKTENSKAP EFTER FADERNS OCH MODERNES ÅLDER 1985  
 LEGITIMATE LIVE BIRTHS AND STILLBIRTHS BY AGE OF FATHER AND MOTHER 1985

ISÄN IKÄ FADERNS ÅLDER AGE OF FATHER	ELÄVÄNÄ SYNTYNEET - LEVAND E FÖDDA - LIVE BIRTHS								KUOLLEENA SYNTYNEET - DÖDFÖDDA - STILLBIRTHS									
	ÄIDIN IKÄ - MODERNES ÅLDER - AGE OF MOTHER								YHT. SUMMA TOTAL	ÄIDIN IKÄ - MODERNES ÅLDER - AGE OF MOTHER								YHT. SUMMA TOTAL
	-17	18-19	20-24	25-29	30-34	35-39	40-44	45-		-17	18-19	20-24	25-29	30-34	35-39	40-44	45-	
-19	25	84	46	1	-	-	-	-	136	-	1	-	-	-	-	-	-	1
20-24	65	681	3949	829	67	14	-	-	5605	1	5	13	2	-	-	-	-	21
25-29	13	161	5340	10369	1639	158	10	-	17690	-	1	23	24	6	-	-	-	54
30-34	-	21	1008	7121	7225	1117	48	-	16540	-	-	2	33	23	4	-	-	62
35-39	-	6	234	1363	3989	3262	235	2	9094	-	-	-	5	19	11	1	-	36
40-44	-	2	25	194	569	1210	373	13	2386	-	-	-	-	3	4	4	-	11
45-49	-	-	12	41	142	281	169	20	665	-	1	-	-	2	-	2	-	5
50-54	-	2	8	9	37	66	53	8	183	-	-	-	-	-	-	-	-	-
55-59	-	-	3	3	9	26	12	2	55	-	-	-	-	-	-	-	-	-
60-64	-	-	1	-	2	1	1	1	6	-	-	-	-	-	-	-	-	-
65-	-	-	-	-	1	-	-	-	1	-	-	-	-	-	-	1	-	1
TUNT. OKÄND UNKNOWN	-	4	21	58	31	10	2	-	126	-	-	-	-	-	-	-	-	-
YHT. SUMMA TOTAL	103	961	10647	19988	13711	6145	903	46	32504	1	8	38	64	53	19	8	-	191

44. ELÄVÄNÄ SYNTYNEET AVIOISUUDEN JA LAPSEN JÄRJESTYSLUVUN MUKAAN LÄXNEITTÄIN 1985  
 LEVAND E FÖDDA EFTER LEGITIMITET OCH BARNETS ORDNINGSNUMMER LÄNSVIS 1985  
 LIVE BIRTHS BY LEGITIMACY, BIRTH ORDER AND PROVINCE 1985

AVIOISUUS, ALUE LEGITIMITET, OMRÅDE LEGITIMACY, AREA	YHT. SUMMA TOTAL	LAPSEN JÄRJESTYSLUKU - BARNETS ORDNINGSNUMMER - BIRTH ORDER											TUNT. OKÄNT UNKNOWN
		1	2	3	4	5	6	7	8	9	10	11-	

KAIKKI LAPSET - ALLA BARN - ALL CHILDREN

KOKO MAA - HELA RIKET - WHOLE COUNTRY	62796	24707	22450	10494	3085	888	361	210	146	118	78	137	122
KAUPUNGIT - STÄDER - URBAN	38002	16359	13779	5617	1428	387	123	82	39	36	21	39	92
MUUT KUNNAT - ÖVRIGA KOMMUNER RURAL	24794	8348	8671	4877	1657	501	238	128	107	82	57	98	30
LÄXNI - LÄN - PROVINCE													
UUDENMAAN - NYLANDS	15618	6944	5629	2230	534	138	43	20	13	10	5	11	41
TURUN JA PORIN - ÅBO O. BJÖRNEB.	8386	3332	3070	1439	371	99	30	15	3	6	3	4	14
AHVENANMAA - ÅLAND	287	129	101	49	5	1	-	-	-	-	-	-	2
HÄMEEN - TAVASTEHUS	8079	3276	2970	1308	343	90	31	19	10	6	6	7	13
KYMEN - KYMMENE	3743	1467	1389	658	167	38	12	3	2	-	-	1	6
MIKKELIN - BIT MICHELS	2418	949	888	393	130	39	9	3	-	-	-	1	2
POHJOIS-KARJALAN - NORRA KARELENS	2238	824	857	359	129	35	9	7	4	5	4	2	3
KUOPIO - KUOPIO	3265	1279	1161	570	164	43	16	6	5	7	3	7	4
KESKI-BUOMEN - MELLERSTA FINLANDS	3206	1220	1127	555	178	43	26	12	14	5	5	13	8
VAASAN - VASA	6021	2000	2109	1241	409	121	39	27	15	18	14	19	9
OULUN - ULEABORGS	6707	2187	2172	1212	317	188	126	78	70	50	36	61	10
LAPIN - LAPPLANDS	2828	1100	977	480	138	53	20	20	10	11	1	10	8

AVIOLAPSET - I ÄKTENSKAP - LEGITIMATE

KOKO MAA - HELA RIKET - WHOLE COUNTRY	52504	21817	18789	7989	2227	636	301	181	137	114	77	133	103
KAUPUNGIT - STÄDER - URBAN	31145	14181	11378	4048	917	257	92	64	35	36	20	39	78
MUUT KUNNAT - ÖVRIGA KOMMUNER RURAL	21359	7636	7411	3941	1310	379	209	117	102	78	57	94	25
LÄXNI - LÄN - PROVINCE													
UUDENMAAN - NYLANDS	12764	5980	4663	1596	336	77	26	13	10	10	6	10	37
TURUN JA PORIN - ÅBO O. BJÖRNEB.	7066	3051	2533	1084	247	67	27	10	3	6	3	3	12
AHVENANMAA - ÅLAND	170	80	60	25	4	-	-	-	-	-	-	-	1
HÄMEEN - TAVASTEHUS	6744	2951	2466	950	240	60	25	13	8	5	6	7	13
KYMEN - KYMMENE	3183	1359	1171	507	103	24	9	2	2	-	-	1	5
MIKKELIN - BIT MICHELS	1991	835	725	299	91	26	6	3	-	-	-	1	2
POHJOIS-KARJALAN - NORRA KARELENS	1890	743	716	271	102	26	8	7	3	5	4	2	3
KUOPIO - KUOPIO	2731	1127	968	469	116	31	11	5	4	7	3	7	3
KESKI-BUOMEN - MELLERSTA FINLANDS	2658	1034	948	427	135	35	25	12	15	3	4	13	7
VAASAN - VASA	5371	1853	1897	1063	335	94	33	22	15	19	13	18	9
OULUN - ULEABORGS	5790	1915	1909	974	425	159	113	75	68	49	36	61	6
LAPIN - LAPPLANDS	2126	889	713	324	93	37	18	19	9	10	1	9	4

45. ELÄVÄNÄ SYNTYNEET AVIOISUUDEN, ÄIDIN IÄN JA LAPSEN JÄRJESTYSLUVUN MUKAAN SEKÄ KUOLLEENA SYNTYNEET AVIOISUUDEN JA ÄIDIN IÄN MUKAAN 1985  
 LEVANDE FÖDDA EFTER LEGITIMITET, MODERNIS ÅLDER OCH BARNETS ORDNINGSNUMMER SAMT DÖDFÖDDA EFTER LEGITIMITET OCH MODERNIS ÅLDER 1985  
 LIVE BIRTHS BY LEGITIMACY, AGE OF MOTHER AND BIRTH ORDER AND STILLBIRTHS BY LEGITIMACY AND AGE OF MOTHER 1985

AVIOISUUS JA ÄIDIN IKK LEGITIMITET OCH MODERNIS ÅLDER LEGITIMACY AND AGE OF MOTHER	ELÄVÄNÄ SYNTYNEET - LEVANDE FÖDDA - LIVE BIRTHS											KUOLLEENA SYNT. DÖDFÖDDA STILLBIRTHS			
	YHT. SUMMA TOTAL	LAPSEN JÄRJESTYSLUKU <sup>1)</sup> BARNETS ORDNINGSNUMMER <sup>1)</sup> BIRTH ORDER <sup>1)</sup>											TUNT. OKÄNT UNKNOWN		
		1	2	3	4	5	6	7	8	9	10-				
KAIKKI LAPSET - ALLA BARN - ALL CHILDREN															
YHTEENSÄ - SUMMA - TOTAL	62796	24707	22450	10494	3085	888	361	210	146	118	215	122	241		
-14	4	4	-	-	-	-	-	-	-	-	-	-	-	-	-
15	25	25	-	-	-	-	-	-	-	-	-	-	-	-	-
16	94	92	2	-	-	-	-	-	-	-	-	-	-	-	-
17	330	319	11	-	-	-	-	-	-	-	-	-	-	3	3
18	635	582	46	2	1	-	-	-	-	-	-	-	-	4	3
19	1286	1087	191	5	-	-	-	-	-	-	-	-	-	3	7
15-19	2370	2105	250	7	1	-	-	-	-	-	-	-	-	7	13
20	1771	1351	378	30	2	-	-	-	-	-	-	-	-	10	8
21	2349	1616	659	66	3	-	-	-	-	-	-	-	-	5	9
22	2749	1682	921	124	12	4	-	-	-	-	-	-	-	6	13
23	3337	1994	1088	214	27	3	-	-	-	-	-	-	-	11	10
24	3916	2142	1413	294	57	5	1	-	-	-	-	-	-	4	14
20-24	14122	8785	4459	728	101	12	1	-	-	-	-	-	-	36	54
25	4410	2217	1667	414	84	15	2	-	-	-	-	-	-	11	14
26	4576	2104	1783	510	121	36	9	1	1	-	-	-	-	11	12
27	4709	1884	1971	654	147	28	15	4	-	-	-	-	-	6	12
28	4690	1836	2085	745	164	32	14	8	2	-	-	-	-	4	19
29	4403	1369	1911	840	189	47	21	8	6	1	-	-	-	11	22
25-29	22788	9210	9417	3163	705	158	61	21	9	1	-	-	-	43	79
30	3984	1075	1701	906	192	61	19	12	9	5	-	-	-	4	19
31	3403	831	1399	811	240	62	23	16	9	4	3	5	3	5	16
32	3061	640	1249	812	234	61	29	15	4	6	8	3	3	3	9
33	2672	488	1034	760	255	60	24	18	10	10	7	6	6	9	9
34	2263	395	733	727	248	64	32	16	19	17	9	3	3	9	9
30-34	15383	3429	6116	4016	1169	308	127	77	51	42	27	21	62		
35	1999	319	664	636	237	62	24	22	13	7	12	3	5		
36	1766	265	500	591	233	89	28	15	14	9	19	3	5		
37	1370	209	370	464	160	71	32	9	13	16	24	2	4		
38	1069	148	288	336	158	59	22	22	11	10	14	1	5		
39	828	103	196	259	138	41	26	16	12	11	24	2	3		
35-39	7032	1044	2018	2286	926	322	132	84	63	53	93	11	22		
40	455	59	96	118	90	31	16	4	7	5	26	3	4		
41	260	28	46	72	46	18	12	6	8	6	17	1	5		
42	169	23	23	45	18	17	5	10	6	2	20	-	-		
43	110	9	16	34	12	13	3	3	1	6	13	-	-		
44	55	9	6	13	8	5	1	3	1	2	7	-	2		
40-44	1049	128	187	282	174	84	37	26	23	21	83	4	11		
45	32	2	3	5	8	2	2	1	-	-	9	-	-		
46	11	-	-	5	1	2	-	1	-	1	1	-	-		
47	3	-	-	1	-	-	1	-	-	-	1	-	-		
48	2	-	-	1	-	-	-	-	-	-	1	-	-		
49	-	-	-	-	-	-	-	-	-	-	-	-	-		
45-49	48	2	3	12	9	4	3	2	-	1	12	-	-		

- 1) Ml. äidin kaikki elävänä syntyneet lapset  
 1) Inkl. modernis alla levande födda barn  
 1) Incl. all live births of mother

46. ELÄVÄNÄ SYNTYNEIDEN ÄIDIN MEDIAANI-ikä LAPSEN JÄRJESTYSLUVUN JA AVIOISUUDEN MUKAAN 1982-85  
 MODERNIS MEDIANÅLDER FÖR LEVANDE FÖDDA EFTER BARNETS ORDNINGSNUMMER OCH LEGITIMITET 1982-85  
 MEDIAN AGE OF MOTHER FOR LIVE BIRTHS BY BIRTH ORDER AND LEGITIMACY 1982-85

YUOSI ÅR YEAR	KAIKKI LAPSET - ALLA BARN - ALL CHILDREN							AVIOLAPSET - I ÄKTENSKAP - LEGITIMATE					AVIOTTOMAT LAPSET - UTOM ÄKTENSKAP ILLEGITIMATE			
	LAPSEN JÄRJESTYSLUKU - BARNETS ORDNINGSNUMMER - BIRTH ORDER															
	1	2	3	4	5	6-	1	2	3	4	5-	1	2	3	4-	
1982	25,17	28,13	31,13	33,13	34,42	36,00	25,88	28,43	31,31	33,17	35,30	23,14	26,53	30,32	33,00	
1983	25,34	28,29	31,27	33,27	34,50	35,74	26,08	28,66	31,50	33,36	35,26	23,14	26,95	30,60	33,92	
1984	25,46	28,45	31,43	33,49	34,20	36,05	26,29	28,78	31,71	33,60	35,21	23,35	27,36	30,52	34,65	
1985	25,66	28,53	31,55	33,27	34,47	36,35	26,50	28,84	31,78	33,25	35,54	23,66	27,40	31,41	33,98	

AVIOIBUUS JA ÄIDIN IKK LEGITIMITET OCH MODERNS ALDER LEGITIMACY AND AGE OF MOTHER	ELÄVÄNÄ SYNTYNEET - LEVANDE FÖDDA - LIVE BIRTHS											KUOLLEENA SYNT. DÖDFÖDDA STILLBIRTHS	
	YHT. SUMMA TOTAL	LAPSEN JÄRJESTYSLUKU / BARNETS ORDNINGSNUMMER / BIRTH ORDER											TUNT.-OKANT UNKNOWN
		1	2	3	4	5	6	7	8	9	10-		

## AVIOLAPBET - I ÄKTENSKAP - LEGITIMATE

YHTEENSÄ - SUMMA - TOTAL	52504	21817	18789	7989	2227	636	301	181	137	114	210	103	191
-14	1	1	-	-	-	-	-	-	-	-	-	-	-
15	-	-	-	-	-	-	-	-	-	-	-	-	-
16	9	8	1	-	-	-	-	-	-	-	-	-	-
17	93	90	3	-	-	-	-	-	-	-	-	-	1
18	276	258	15	-	-	-	-	-	-	-	-	3	2
19	685	585	97	2	-	-	-	-	-	-	-	1	6
15-19	1063	941	116	2	-	-	-	-	-	-	-	4	9
20	1079	825	235	13	-	-	-	-	-	-	-	6	5
21	1620	1166	417	30	3	-	-	-	-	-	-	4	4
22	2042	1309	633	84	9	2	-	-	-	-	-	5	9
23	2635	1676	800	131	20	1	-	-	-	-	-	7	8
24	3271	1947	1080	199	34	5	-	-	-	-	-	6	12
20-24	10647	6923	3165	457	66	8	-	-	-	-	-	28	38
25	3772	2045	1356	298	54	10	2	-	-	-	-	7	9
26	4003	1989	1503	371	90	31	9	-	1	-	-	9	9
27	4142	1775	1739	485	96	22	14	4	-	-	-	7	10
28	4142	1629	1797	547	118	24	13	8	2	-	-	4	16
29	3929	1378	1712	618	139	38	20	6	6	1	-	11	20
25-29	19988	8816	8107	2319	497	125	58	18	9	1	-	38	64
30	3547	1097	1515	692	152	46	19	10	7	5	-	4	15
31	3026	862	1224	673	172	40	20	15	9	4	3	4	14
32	2724	689	1111	645	176	46	23	13	4	6	8	3	7
33	2388	544	937	604	199	43	18	12	10	10	7	4	9
34	2026	463	656	594	177	44	30	16	17	16	9	4	8
30-34	13711	3655	5443	3208	876	219	110	66	47	41	27	19	53
35	1766	379	572	526	173	42	21	17	14	6	12	4	4
36	1533	304	455	476	165	56	22	12	13	9	19	2	5
37	1194	262	333	350	111	51	24	8	13	16	24	2	3
38	930	197	240	256	118	47	17	20	10	10	14	1	5
39	722	147	182	184	98	30	20	12	12	12	23	2	2
35-39	6145	1289	1782	1792	665	226	104	69	62	53	92	11	19
40	393	85	87	88	62	17	11	5	5	5	26	2	3
41	220	45	38	52	31	14	7	6	5	5	16	1	4
42	147	29	30	28	10	11	5	9	7	1	17	-	-
43	94	13	12	24	9	10	3	3	1	6	13	-	-
44	49	14	4	10	5	3	1	3	1	1	7	-	1
40-44	903	186	171	202	117	55	27	26	19	18	79	2	8
45	31	5	4	3	5	2	2	1	-	-	9	-	-
46	10	1	-	4	1	1	-	1	-	1	1	-	-
47	3	-	1	1	-	-	-	-	-	-	1	-	-
48	2	-	-	1	-	-	-	-	-	-	1	-	-
49	-	-	-	-	-	-	-	-	-	-	-	-	-
45-49	46	6	5	9	6	3	2	2	-	1	12	-	-

- 1) Ml. voimassa olevassa avioliitossa elävänä syntyneet lapset  
1) Inkl. levande födda barn inom det ikraftvarande äktenskap  
1) Incl. live births in the prevailing marriage

47. ELÄVÄNÄ SYNTYNEIDEN ÄIDIN MEDIAANI-IKÄ LÄÄNEITTÄIN 1976-85  
MODERN'S MEDIAN AGE FOR LEVANDE FÖDDA LÄNSVIS 1976-85  
MEDIAN AGE OF MOTHER FOR LIVE BIRTHS BY PROVINCE 1976-85

LÄÄNI LÄN PROVINCE	ELÄVÄNÄ SYNTYNEET - LEVANDE FÖDDA - LIVE BIRTHS											
	YHTEENSÄ SUMMA TOTAL				AVIOLAPSET I ÄKTENSKAP LEGITIMATE				AVIOTTOMAT UTOM ÄKTENSKAP ILLEGITIMATE			
	1976-80	1981-85	1984	1985	1976-80	1981-85	1984	1985	1976-80	1981-85	1984	1985
UUDENMAAN - NYLANDS	27,65	28,69	28,94	28,90	27,93	28,99	29,25	29,22	24,54	26,45	26,73	26,97
TURUN-PORIN - ÅBO-BJÖRNEBORGS	26,73	27,78	27,99	28,06	27,06	28,12	28,32	28,45	23,60	24,83	25,27	24,91
AHVENANMAA - ÅLAND	26,75	27,97	28,26	28,14	27,93	29,14	29,75	29,56	23,40	25,66	26,28	25,79
HÄMEEN - TAVASTEHUS	26,89	27,97	28,16	28,40	27,22	28,30	28,49	28,73	23,56	25,17	25,27	25,86
KYMEN - KYMMENE	26,80	27,87	27,92	28,37	27,09	28,16	28,20	28,65	23,63	25,24	25,23	26,40
MIKKELIN - S:t MICHELS	26,79	27,68	27,97	28,00	27,26	28,09	28,47	28,36	23,04	24,67	24,61	25,60
POHJOIS-KARJALAN - NORRA KARELENS	26,39	27,47	27,70	27,89	26,82	27,83	27,99	28,23	22,47	24,43	25,15	25,27
KUOPION - KUOPIO	26,57	27,50	27,71	27,96	26,94	27,87	28,10	28,35	22,99	24,24	24,55	24,58
KESKI-SUOMEN - MELLERSTA FINLANDS	26,86	27,74	27,70	28,12	27,29	28,14	28,04	28,59	23,01	24,64	26,16	25,27
VAAKAN - VASA	26,77	27,65	27,78	28,04	27,07	27,94	28,09	28,34	22,70	24,08	24,18	24,58
OULUN - ULEÅBORGS	26,63	27,45	27,67	27,85	27,04	27,85	28,08	28,27	22,54	23,99	24,43	24,23
LAPIN - LAPPLANDS	26,04	27,05	27,37	27,16	27,03	27,81	28,26	27,84	22,24	24,05	24,22	24,71
KOKO MAA - HELA RIKET WHOLE COUNTRY	26,96	27,94	28,13	28,27	27,32	28,29	28,49	28,64	23,43	24,98	25,29	25,64



50. ELÄVÄNÄ JA KUOLLEENA SYNTYNEET AVIOISUUDEN JA ÄIDIN IÄN MUKAAN LÄÄNEITTÄIN 1985  
 LEVANDE FÖDDA OCH DÖDFÖDDA EFTER LEGITIMITET OCH MODERNS ÅLDER LÄNSVIS 1985  
 LIVE BIRTHS AND STILLBIRTHS BY LEGITIMACY, AGE OF MOTHER AND PROVINCE 1985

AVIOISUUS, LÄÄNI LEGITIMITET, LÄN LEGITIMACY, PROVINCE	KOKO MAA - HELA RIKET - WHOLE COUNTRY									KAUPUNGEIT - STÄDER - URBAN								
	YHT. SUMMA TOTAL	ÄIDIN IÄÄ - MODERNS ÅLDER - AGE OF MOTHER								YHT. SUMMA TOTAL	ÄIDIN IÄÄ - MODERNS ÅLDER - AGE OF MOTHER							
		-14	15-19	20-24	25-29	30-34	35-39	40-44	45-		-14	15-19	20-24	25-29	30-34	35-39	40-44	45-

## ELÄVÄNÄ SYNTYNEET - LEVANDE FÖDDA - LIVE BIRTHS

UUDEMMAAN - NYLANDS	15618	1	447	2773	5889	4340	1909	252	7	12772	-	357	2246	4805	3567	1585	207	5
TURUN JA P. - ABO O. BJ.	8386	-	326	2002	3052	2002	892	108	4	9175	-	236	1304	1876	1190	505	62	2
AHVENANMAA - ÅLAND	287	-	8	67	109	78	17	7	1	123	-	3	29	47	35	6	2	1
HÄMEEN - TAVASTEHUS	8079	-	308	1690	3002	2047	910	117	5	9057	-	197	1104	1866	1274	547	66	3
KYMEN - KYMMENE	3743	-	108	806	1420	937	414	55	3	2614	-	78	581	998	653	267	36	1
MIKKELIN - B:IT MICHELIS	2418	-	103	585	869	552	269	37	3	1164	-	56	298	413	266	115	14	2
P-KARJALAN - N. KARELENS	2238	-	88	560	814	527	213	33	3	1123	-	45	268	424	271	103	11	1
KUOPIO - KUOPIO	3265	1	157	799	1141	756	346	63	2	1784	1	75	399	678	420	178	31	2
K-SUOMEN - MELL. FINL.	3206	1	139	742	1157	741	352	70	4	1309	-	52	286	532	295	121	22	1
VAASAN - VASA	8021	1	213	1491	2144	1385	684	101	2	2603	1	89	661	949	574	292	37	-
OULUN - ULEABORGB	6707	-	307	1770	2238	1450	770	161	11	2914	-	130	765	1040	637	286	53	3
LAPIN - LAPPLANDS	2828	-	166	837	953	568	256	45	3	1364	-	77	398	482	274	115	18	-
YHT. - SUMMA - TOTAL	62796	4	2370	14122	22788	15383	7032	1049	48	38002	2	1395	8339	14110	9456	4120	559	21
M	32012	3	1219	7268	11604	7791	3611	488	28	19385	1	714	4278	7227	4793	2104	259	13
R	3329	1	69	624	1267	943	361	62	2	1944	1	41	333	758	561	213	36	1

## AVIOLAPSET - I ÅKTENSKAP - LEGITIMATE

UUDEMMAAN - NYLANDS	12764	-	167	1963	5037	3798	1593	200	6	10396	-	131	1564	4110	3106	1320	161	4
TURUN JA P. - ABO O. BJ.	7066	-	156	1503	2714	1819	778	92	4	4216	-	108	941	1636	1053	427	49	2
AHVENANMAA - ÅLAND	170	-	-	23	68	56	15	7	1	66	-	-	6	29	23	5	2	1
HÄMEEN - TAVASTEHUS	6744	-	136	1254	2655	1822	777	95	5	4113	-	85	791	1631	1104	450	49	3
KYMEN - KYMMENE	3183	-	57	627	1242	838	366	50	3	2202	-	42	454	868	573	230	34	1
MIKKELIN - B:IT MICHELIS	1991	-	40	448	756	483	232	29	3	916	-	16	220	348	222	96	12	2
P-KARJALAN - N. KARELENS	1890	-	45	434	721	466	193	28	3	928	-	22	204	368	233	89	9	1
KUOPIO - KUOPIO	2751	1	73	610	1031	669	307	59	1	1484	1	27	297	609	362	158	29	1
K-SUOMEN - MELL. FINL.	2658	-	53	564	992	658	322	65	4	1073	-	20	215	456	255	108	18	1
VAASAN - VASA	5371	-	119	1240	1985	1298	639	88	2	2271	-	44	536	860	530	268	33	-
OULUN - ULEABORGB	5790	-	162	1399	2037	1321	705	155	11	2451	-	69	587	924	565	253	50	3
LAPIN - LAPPLANDS	2126	-	55	582	750	483	218	35	3	1029	-	27	284	384	227	93	14	-
YHT. - SUMMA - TOTAL	92504	1	1063	10647	19988	13711	6145	903	46	31145	1	591	6101	12223	8253	3497	460	19
M	26772	-	555	5498	10202	6922	3149	420	26	15875	-	311	3144	6267	4150	1778	214	11
R	2740	-	24	421	1087	839	314	53	2	1600	-	13	222	661	491	183	29	1

## KUOLLEENA SYNTYNEET - DÖDFÖDDA - STILLBIRTHS

UUDEMMAAN - NYLANDS	52	-	2	12	22	11	3	2	-	45	-	2	11	18	9	3	2	-
TURUN JA P. - ABO O. BJ.	33	-	2	7	11	9	2	2	-	20	-	1	4	8	6	1	-	-
AHVENANMAA - ÅLAND	-	-	-	-	-	-	-	-	-	-	-	-	-	-	-	-	-	-
HÄMEEN - TAVASTEHUS	35	-	2	7	12	11	3	-	-	22	-	1	4	8	7	2	-	-
KYMEN - KYMMENE	13	-	1	1	4	3	3	1	-	7	-	-	1	1	1	3	1	-
MIKKELIN - B:IT MICHELIS	8	-	-	3	3	2	-	-	-	3	-	-	1	1	1	-	-	-
P-KARJALAN - N. KARELENS	8	-	1	2	2	1	1	1	-	2	-	-	1	1	-	-	-	-
KUOPIO - KUOPIO	15	-	2	6	2	3	2	-	-	7	-	1	4	-	2	-	-	-
K-SUOMEN - MELL. FINL.	15	-	-	4	3	6	2	-	-	7	-	-	2	1	4	-	-	-
VAASAN - VASA	20	-	2	3	8	5	1	1	-	11	-	1	2	4	4	-	-	-
OULUN - ULEABORGB	21	-	1	7	5	5	2	1	-	7	-	-	-	2	3	1	1	-
LAPIN - LAPPLANDS	21	-	-	2	7	6	3	3	-	6	-	-	2	3	1	-	-	-
YHT. - SUMMA - TOTAL	241	-	13	54	79	62	22	11	-	137	-	6	32	47	38	10	4	-
M	133	-	7	29	46	28	18	5	-	79	-	2	16	33	17	9	2	-

## AVIOLAPSET - I ÅKTENSKAP - LEGITIMATE

UUDEMMAAN - NYLANDS	41	-	2	8	18	9	2	2	-	36	-	2	7	16	7	2	2	-
TURUN JA P. - ABO O. BJ.	26	-	1	5	9	9	2	-	-	16	-	1	2	6	6	1	-	-
AHVENANMAA - ÅLAND	-	-	-	-	-	-	-	-	-	-	-	-	-	-	-	-	-	-
HÄMEEN - TAVASTEHUS	31	-	1	6	12	9	3	-	-	20	-	1	4	8	5	2	-	-
KYMEN - KYMMENE	9	-	-	1	3	3	2	-	-	4	-	-	1	-	1	2	-	-
MIKKELIN - B:IT MICHELIS	7	-	-	3	2	2	-	-	-	3	-	-	1	1	1	-	-	-
P-KARJALAN - N. KARELENS	5	-	1	1	-	1	1	1	-	1	-	-	1	-	-	-	-	-
KUOPIO - KUOPIO	10	-	2	4	2	-	2	-	-	4	-	1	3	-	-	-	-	-
K-SUOMEN - MELL. FINL.	13	-	-	2	3	6	2	-	-	6	-	-	1	1	4	-	-	-
VAASAN - VASA	19	-	2	3	7	5	1	1	-	10	-	1	2	3	4	-	-	-
OULUN - ULEABORGB	14	-	-	4	3	4	2	1	-	5	-	-	-	1	2	1	1	-
LAPIN - LAPPLANDS	16	-	-	1	5	5	2	3	-	4	-	-	1	3	-	-	-	-
YHT. - SUMMA - TOTAL	191	-	9	38	64	53	19	8	-	109	-	6	23	39	30	8	3	-
M	99	-	4	18	37	22	16	2	-	59	-	2	10	26	12	8	1	-

51. ELÄVÄNÄ JA KUOLLEENA SYNTYNEET KUUKAUSITTAIN 1976-85  
 LEVAND E FÖDDA OCH DÖDFÖDDA MÅNADSVIS 1976-85  
 LIVE BIRTHS AND STILLBIRTHS BY MONTH 1976-85

KUUKAUSI MÅNAD MONTH	ELÄVÄNÄ SYNTYNEET - LEVAND E FÖDDA - LIVE BIRTHS						KUOLLEENA SYNTYNEET DÖDFÖDDA STILLBIRTHS			1 200:N JAKAUMA <sup>1)</sup> - FÖRDELNING AV 1 200 <sup>1)</sup> DISTRIBUTION OF 1 200 <sup>1)</sup>					
	LUKU - ANTAL - NUMBER			PÄIVÄÄ KOHTI - PÅ DAG PER DAY						ELÄVÄNÄ SYNTYNEET - LEVAND E FÖDDA - LIVE BIRTHS			KUOLLEENA SYNTYNEET DÖDFÖDDA - STILLBIRTHS		
	1976-80 <sup>2)</sup>	1981-85 <sup>2)</sup>	1985	1976-80	1981-85	1985	1976-80 <sup>2)</sup>	1981-85 <sup>2)</sup>	1985	1976-80	1981-85	1985	1976-80	1981-85	1985
TAMMIKUU - JANUARI	5 217	5 281	5 358	168	170	173	31	22	22	95	96	101	117	101	108
HELMIKUU - FEBRUARI	5 095	5 036	4 722	182	180	169	27	17	17	100	101	98	109	86	92
MAALISKUU - MARS	6 122	5 960	5 806	197	192	187	30	26	23	112	108	109	113	119	112
HUHTIKUU - APRIL	5 849	5 772	5 679	195	192	189	26	18	17	110	108	110	101	85	86
TOUKOKUU - MAJ	5 781	5 684	5 503	186	183	178	28	24	18	106	103	103	106	110	88
KESÄKUU - JUNI	5 469	5 455	5 259	182	182	175	26	22	23	103	102	102	101	104	116
HEINÄKUU - JULI	5 454	5 514	5 362	176	178	173	25	24	25	100	100	101	94	110	122
ELOKUU - AUGUSTI	5 349	5 439	5 237	173	175	169	24	20	16	98	99	98	91	91	78
SYYSKUU - SEPTEMBER	5 318	5 463	5 253	177	182	175	23	20	24	100	103	102	90	94	121
LOKAKUU - OKTOBER	5 096	5 221	4 927	164	168	159	25	20	22	93	95	92	94	91	108
MARRASKUU - NOVEMBER	4 835	4 952	4 602	161	165	153	25	21	14	91	93	89	97	99	71
JOULUKUU - DECEMBER	5 011	5 091	5 084	162	164	164	23	24	20	92	92	95	87	110	98
YHTEENSÄ - SUMMA - TOTAL	64 596	64 868	62 792	177	178	172	312	258	241	1 200	1 200	1 200	1 200	1 200	1 200

1) Kuukausien todellinen pituus otettu huomioon - Beaktande månaders verkliga längd - In view of the real length of the month  
 2) Vuosikeskiarvo - Årsmedeltal - Annual mean

52. SYNNYTYKSET AVIOISUUDEN JA SYNNYTTÄJÄN IÄN MUKAAN LÄÄNEITTÄIN 1985  
 BARNSBÖRDER I OCH UTOM ÄKTENSKAP EFTER BARNFÖDDERSKANS ÅLDER LÄNSVIS 1985  
 CONFINEMENTS BY LEGITIMACY, AGE OF MOTHER AND PROVINCE 1985

AVIOISUUS, ALUE LEGITIMITET, OMRÅDE LEGITIMACY, AREA	YHT. SUMMA TOTAL	ÄIDIN IÄKÄ - MODERN'S ALDER - AGE OF MOTHER								KAKBOS- BYNNYT.	KOLMOB- BYNNYT.	NELOB- BYNNYT.
		-17	18-19	20-24	25-29	30-34	35-39	40-44	45-			
SYNNYTYKSIÄ YHTEENSÄ - ALLA BARNSBÖRDER - ALL CONFINEMENTS												
KOKO MAA - HELA RIKET - WHOLE COUNTRY	62311	454	1920	14040	22609	15223	6966	1051	48	696	12	2
KAUPUNGIT - STÄDER - URBAN	37679	270	1124	8287	13986	9354	4076	561	21	442	6	2
MUUT KUNNAT - ÖVRIGA KOMMUNER RURAL	24632	184	796	5753	8623	5869	2890	490	27	254	6	-
LÄÄNI - LÄN - PROVINCE												
UUDENMAAN - NYLANDS	15503	77	370	2761	5852	4292	1892	252	7	161	3	-
TURUN JA PORIN - ÅBO O. BJÖRNEB.	8319	59	267	1992	3023	1980	885	109	4	95	1	1
AHVENANMAA - ÅLAND	285	-	8	67	109	76	17	7	1	2	-	-
HÄMEEN - TAVASTENUS	8031	72	235	1682	2983	2036	902	116	5	81	1	-
KYMEN - KYMENE	3706	26	81	796	1407	925	413	55	3	50	-	-
MIKKELIN - B:IT MICHELS	2394	23	79	985	862	547	258	37	3	32	-	-
POHJOIS-KARJALAN - NORRA KARELENS	2216	10	79	958	806	521	206	33	3	28	1	-
KUOPIO - KUOPIO	3236	28	132	798	1121	747	345	63	2	39	1	1
KEBKI-SUOMEN - MELLERSTA FINLANDS	3171	33	107	736	1142	734	348	67	4	46	2	-
VAABAN - VABA	5986	32	183	1480	2133	1372	682	102	2	53	1	-
OULUN - ULEABORGB	6647	66	241	1755	2220	1431	761	162	11	79	1	-
LAPIN - LAPPLANDS	2817	28	138	830	951	562	297	48	3	30	1	-
AVIOISUUS - LEGITIMITET - LEGITIMACY												
KOKO MAA - HELA RIKET - WHOLE COUNTRY	52074	103	961	10579	19823	13572	6087	903	46	593	11	2
KAUPUNGIT - STÄDER - URBAN	30864	61	531	6057	12110	8164	3460	462	19	372	6	2
MUUT KUNNAT - ÖVRIGA KOMMUNER RURAL	21210	42	430	4522	7713	5408	2627	441	27	221	5	-
LÄÄNI - LÄN - PROVINCE												
UUDENMAAN - NYLANDS	12672	17	150	1955	5004	3758	1581	201	6	127	3	-
TURUN JA PORIN - ÅBO O. BJÖRNEB.	7005	11	144	1494	2688	1801	772	91	4	82	1	1
AHVENANMAA - ÅLAND	170	-	23	68	56	15	7	1	-	-	-	-
HÄMEEN - TAVASTENUS	6705	14	121	1251	2638	1811	771	94	5	68	1	-
KYMEN - KYMENE	3146	12	44	617	1230	827	364	49	3	46	-	-
MIKKELIN - B:IT MICHELS	1970	6	36	448	750	479	293	29	3	28	-	-
POHJOIS-KARJALAN - NORRA KARELENS	1873	3	43	433	716	460	187	28	3	22	-	-
KUOPIO - KUOPIO	2719	4	72	607	1011	659	306	59	1	37	1	1
KEBKI-SUOMEN - MELLERSTA FINLANDS	2627	5	48	558	980	652	318	62	4	40	2	-
VAABAN - VABA	5339	12	108	1231	1973	1287	637	89	2	49	1	-
OULUN - ULEABORGB	5734	19	142	1386	2018	1305	697	156	11	68	1	-
LAPIN - LAPPLANDS	2114	-	55	576	747	477	218	38	3	26	1	-
KAKBOSBYNNYTYKSIÄ - TVILLINGSBÖRDER WITH TWINS												
	696	2	11	134	249	207	86	7	-	-	-	-
KOLMOBOSBYNNYTYKSIÄ - TRILLINGSBÖRDER WITH TRIPLETS												
	12	-	-	1	3	6	1	1	-	-	-	-
NELOBOSBYNNYTYKSIÄ - FYRLINGSBÖRDER WITH QUADRUPLTS												
	2	-	-	-	1	1	-	-	-	-	-	-

53. IKÄRYHMITTÄISET HEDELMÄLLISYYSLUVUT, ÄIDIN MEDIAANI-ikä-SEKÄ BRUTTO- JA NETTOUSIUTUMISLUVUT 1966-85  
 ÅLDERSDIFFERENTIERADE FRUKTSAMHETSTAL, MODERNS MEDIAÅLDER SAMT BRUTTO- OCH NETTOREPRODUKTIONSTAL 1966-85  
 AGE SPECIFIC FERTILITY RATES, MEDIAN AGE OF MOTHER AND REPRODUCTION RATES 1966-85

ÄIDIN IKÄ MODERNS ÅLDER AGE OF MOTHER	YUOSI ÅR YEAR								
	1966-70	1971-75	1976-80	1981-85	1981	1982	1983	1984	1985
YLEINEN HEDELMÄLLISYYSLUVU <sup>1)</sup> ALLMÄNT FRUKTSAMHETSTAL <sup>1)</sup> GENERAL FERTILITY RATE <sup>1)</sup>	62,6	51,4	53,3	52,3	51,8	53,6	53,8	52,1	50,1
AVIOLLINEN HEDELMÄLLISYYS <sup>2)</sup> ÄKTENSKAPLIG FRUKTSAMHET <sup>2)</sup> LEGITIMATE FERTILITY <sup>2)</sup>									
15-19	505,5	438,2	452,0	461,7	438,2	468,5	467,0	445,2	421,7
20-24	274,6	217,1	236,1	260,3	244,9	263,9	262,6	257,3	250,2
25-29	165,3	139,7	159,0	183,8	170,2	181,5	186,1	185,5	186,1
30-34	91,6	66,4	81,4	93,5	84,8	90,3	96,2	96,7	95,7
35-39	47,1	27,3	30,6	36,7	35,0	36,2	38,7	38,7	37,7
40-44	16,7	7,3	7,1	7,6	6,9	7,9	7,6	8,1	7,7
45-49	1,8	0,6	0,5	0,5	0,4	0,5	0,5	0,4	0,4
AVIOLLINEN JA AVIOTON HEDELMÄLLISYYS <sup>2)</sup> ÄKTENSKAPLIG OCH UTOÄKTENSKAPLIG FRUKTSAMHET <sup>2)</sup> - LEGITIMATE AND ILLEGITIMATE FERTILITY <sup>2)</sup>									
15-19	34,7	27,9	22,0	15,7	16,9	16,9	15,7	15,2	13,8
20-24	131,9	104,3	96,8	85,0	88,7	90,9	87,3	82,0	76,3
25-29	125,9	106,6	114,6	122,8	118,3	124,4	126,7	123,4	121,5
30-34	76,5	55,8	67,5	75,3	69,5	73,7	78,0	78,3	77,3
35-39	39,7	23,3	26,4	32,1	29,8	30,9	33,2	33,2	32,8
40-44	13,7	6,1	6,0	6,7	6,1	6,9	6,6	7,0	6,8
45-49	1,4	0,5	0,4	0,4	0,4	0,4	0,4	0,4	0,3
KOKONAISHEDELMÄLLISYYS <sup>3)</sup> SUMMERAD FRUKTSAMHET <sup>3)</sup> TOTAL FERTILITY RATE <sup>3)</sup>	2 119	1 622	1 668	1 690	1 648	1 720	1 739	1 697	1 644
BRUTTOUSIUTUMISLUKU BRUTTOREPRODUKTIONSTAL GROSS REPRODUCTION RATE	1,035	0,790	0,814	0,826	0,806	0,835	0,850	0,831	0,806
NETTOUSIUTUMISLUKU NETTOREPRODUKTIONSTAL NET REPRODUCTIONS RATE	1,009	0,770	0,797	0,815	0,795	0,824	0,838	0,819	0,795

- 1) Etävänä syntyneet 1 000 keskiikäkiiuvun 15-49-vuotista naista kohti - Levande födda på 1 000 medelfolkmängdens 15-49-åriga kvinnor - Live births per 1 000 women of mean population at the age of 15-49.
- 2) Etävänä syntyneet keskiikäkiiuvun 1 000 vastaavan ryhmän naista kohti - Levande födda på 1 000 kvinnor i motsvarande grupp av medelfolkmängden - Live births per 1 000 women in respective group of mean population.
- 3) Lasten laskettu määrä, jonka 1 000 naista synnyttää voimassa olevien hedelmällisyysuhteiden vallitessa koko hedelmällisyyskauteen olettaen ettei kukaan heistä kuolisi ennen tämän kauden päättymistä - Det totala antalet levande födda barn som 1000 kvinnor skulle föda om ingen av kvinnorna avled före den fruktsamma periodens slut, beräknat enligt observationsårens reglerade fruktsamhet - Total number of live-born children per 1000 women who survive the childbearing period, calculated according to the fertility rates of the current period.

54. IKÄRYHMITTÄISET HEDELMÄLLISYYSLUVUT SEKÄ BRUTTO- JA NETTOUSIUTUMISLUVUT LÄÄNEITTÄIN 1985  
 ÅLDERSDIFFERENTIERADE FRUKTSAMHETSTAL SAMT BRUTTO- OCH NETTOREPRODUKTIONSTAL LÄNSVIS 1985  
 AGE SPECIFIC FERTILITY RATES AND REPRODUCTION RATES BY PROVINCE 1985

LÄÄNI LÄN PROVINCE	ÄIDIN IKÄ - MODERNS ÅLDER - AGE OF MOTHER							KOKONAISHEDELMÄLLISYYS SUMMERAD FRUKTSAMHET TOTAL FERTILITY RATE	BRUTTOUSIUTUMISLUKU BRUTTOREPRODUKTIONSTAL GROSS REPRODUCTION RATE	NETTOUSIUTUMISLUKU NETTOREPRODUKTIONSTAL NET REPRODUCTION RATE
	15-19	20-24	25-29	30-34	35-39	40-44	45-49			
KOKO MAA - HELA RIKET WHOLE COUNTRY	13,8	76,3	121,5	77,3	32,8	6,8	0,3	1 644	0,806	0,795
KAUPUNGIT - STÄDER URBAN	13,9	70,7	114,3	73,9	29,9	5,6	0,2	1 542	0,756	0,746
MUUT KUNNAT - ÖVRIGA KOMMUNER RURAL	13,6	86,3	135,6	83,5	38,0	8,9	0,5	1 832	0,899	0,887
UUDENMAAN - NYLANDS	11,6	59,3	113,9	78,5	31,0	5,7	0,2	1 501	0,740	0,731
TURUN-PORIN - ÅBO-BJÖRNEBORGS	13,3	78,9	120,2	71,1	29,0	4,9	0,2	1 588	0,791	0,781
AHVENANMAA - ÅLAND	9,7	78,8	123,7	79,9	17,0	10,0	1,6	1 603	0,721	0,701
HÄMEEN - TAVASTEHUS	13,3	69,6	120,7	74,4	29,9	5,3	0,2	1 567	0,768	0,760
KYMEN - KYMMENE	8,9	66,8	121,6	73,1	29,1	5,2	0,3	1 525	0,742	0,731
MIKKELIN - S-T MICHELS	13,5	74,4	119,4	73,7	33,4	6,1	0,5	1 605	0,792	0,777
POHJOIS-KARJALAN - NORRA KARELENS	13,6	82,7	121,6	79,4	32,0	6,7	0,6	1 683	0,813	0,801
KUOPIO - KUOPIO	16,9	80,8	117,9	77,3	35,1	8,8	0,3	1 685	0,824	0,811
KESKI-SUOMEN - MELLERSTA FINLANDS	16,0	81,1	126,3	79,0	34,4	9,5	0,6	1 734	0,822	0,812
VAASAN - VASA	13,2	92,1	141,2	85,5	39,3	8,1	0,2	1 898	0,930	0,920
OULUN - ULEÅBORGS	18,8	102,0	131,9	85,8	46,6	13,6	1,0	1 998	0,978	0,964
LÄPIN - LAPPLANDS	20,7	99,1	119,0	72,5	33,2	8,2	0,5	1 766	0,857	0,850

55. LAILLISET RASKAUDEN KESKEYTTÄMISET SYNNYTYSTEN LUVUN SEKÄ NAISEN IÄN JA SIVIILISÄÄDYN MUKAAN 1978-85  
 LEGALA ABORTER EFTER ANTAL FÖRLOSSNINGAR SAMT KVINNANS ÅLDER OCH CIVILSTÄND 1978-85  
 LEGAL ABORTIONS BY NUMBER OF DELIVERIES AND AGE AND MARITAL STATUS OF WOMAN 1978-85

SYNNYTYSTEN LUKU, NAISEN IKÄ JA SIVIILISÄÄTY ANTAL FÖRLOSSNINGAR SAMT KVINNANS ÅLDER OCH CIVILSTÄND NUMBER OF DELIVERIES AND AGE AND MARITAL STATUS OF WOMAN	1978	1979	1980	1981	1982	1983	1984	1985
SYNNYTYSTEN LUKU ANTAL FÖRLOSSNINGAR NUMBER OF DELIVERIES								
0	8 308	8 000	7 785	7 253	7 166	7 073	6 902	..
1	2 919	2 711	2 467	2 266	2 296	2 190	2 247	..
2	3 294	2 979	2 897	2 791	2 676	2 538	2 803	..
3	1 530	1 392	1 274	1 233	1 214	1 112	1 235	..
4	588	531	421	425	349	332	314	..
5	197	154	126	104	81	76	81	..
6	58	41	46	30	26	20	20	..
7	17	12	11	11	5	8	6	..
8	6	4	8	3	1	4	2	..
9-	3	6	2	4	2	1	1	..
TUNTEMATON - OKÄNT - UNKNOWN	8	2	-	-	45	6	34	..
IKÄ - ÅLDER - AGE								
-14	29	33	42	29	34	23	33	25
15	184	191	152	171	160	149	128	} 2 818
16	525	486	542	428	454	428	379	
17	899	927	858	756	785	763	640	} 3 611
18	1 021	987	968	944	904	842	855	
19	1 073	1 046	1 056	993	968	896	961	} 2 204
20-24	4 158	3 850	3 681	3 388	3 428	3 395	3 463	
25-29	3 172	2 741	2 410	2 254	2 152	2 090	2 115	} 1 973
30-34	2 551	2 524	2 351	2 177	2 062	1 899	1 983	
35-39	1 732	1 548	1 593	1 642	1 703	1 778	1 951	} 1 999
40-44	1 352	1 281	1 161	1 146	1 032	913	959	
45-	230	235	223	192	179	184	178	1 023
TUNTEMATON - OKÄND - UNKNOWN	2	-	-	-	-	-	-	3
YHTEENSÄ - SUMMA - TOTAL	16 928	15 849	15 037	14 120	13 861	13 360	13 645	13 832
-19	19,8	19,5	19,4	17,9	17,9	17,1	16,9	16,5
20-24	21,4	20,2	19,7	18,3	18,7	18,4	18,7	19,5
25-29	15,4	13,6	12,2	11,5	11,0	10,9	11,1	11,8
30-34	13,0	12,1	11,0	10,2	9,8	9,2	9,8	9,9
35-39	11,7	10,4	10,3	9,9	9,5	9,1	9,4	9,3
40-44	9,9	9,1	8,2	7,9	6,9	6,2	6,5	6,6
45-	1,6	1,7	1,7	1,4	1,3	1,4	1,3	1,2
YLEINEN RASKAUDEN KESKEYTTÄNEISYYS <sup>2)</sup> ALLMÄN ABORTKVOT <sup>2)</sup> GENERAL ABORTION RATE <sup>2)</sup>	14,0	13,0	12,3	11,5	11,2	10,8	10,9	11,0
RASKAUDEN KOKONAISKESKEYTTÄNEISYYS <sup>3)</sup> SAMLAD ABORTKVOT <sup>3)</sup> TOTAL ABORTION RATE <sup>3)</sup>	464	433	412	385	376	361	368	374
RASKAUDEN KESKEYTTÄMISIÄ 1000 ELÄVÄNÄ SYNTYNYTTÄ KOHTI ABORTER PÅ 1000 LEVANDE FÖDDA ABORTIONS PER 1000 LIVE BIRTHS	264	249	238	222	209	199	210	220
SIVIILISÄÄTY - CIVILSTÄND MARITAL STATUS								
NAIMATON - OGIFT - SINGLE	52,9	54,5	56,2	55,9	57,9	59,1	57,5	57,4
NAIMISSA - GIFT - MARRIED	35,5	33,9	35,3	34,6	33,3	32,1	33,9	33,5
LESKI - ÄNKA - WIDOWED	1,1	1,0	0,8	1,0	0,6	0,7	0,9	0,6
ERÖTETTU - FRÄNSKILD - DIVORCED	10,4	10,3	7,7	8,5	8,2	8,1	7,7	8,5
TUNTEMATON - OKÄNT - UNKNOWN	0,1	0,3	-	-	-	-	-	-
YHTEENSÄ - SUMMA - TOTAL	100,0	100,0	100,0	100,0	100,0	100,0	100,0	100,0

Nykyinen laki raskauden keskeyttämisestä (1970/239) astui voimaan 1.6.1970. Raskauden keskeyttämisajan suhteen lakia on muutettu siten, että 1.7.1979 lähtien raskautta ei saa keskeyttää kahdennentoista raskausviikon jälkeen. Aikaisemmin raskautta ei saanut keskeyttää kuudennentoista raskausviikon jälkeen.

Muvarande lag om avbrytande av havandeskap (1970/239) trädde i kraft 1.6.1970. Beträffande tiden för avbrytande av havandeskap har lagen förändrats så att fr.o.m. 1.7.1979 avbrytande av havandeskap ej får företagas efter havandeskapets tolfte vecka. Tidigare avbrytande av havandeskap fick inte företagas efter havandeskapets sextonde vecka.

The present Act on Induced Abortion (1970/239) came into force on the 1st of June, 1970. As to the time of inducing abortion the act has been altered so that since the 1st of July, 1979 it is not allowed to terminate the pregnancy after the 12th week of pregnancy. Earlier it was not allowed to terminate the pregnancy after the 16th week of pregnancy.

- 1) Keskiikäkiluvun 1 000 vastaavan ikäryhmän naista kohti, - 19-vuotiaat 15 - 19-vuotiaita kohti, yli 45-vuotiaat 45 - 49-vuotiaita kohti - Pää 1 000 medelfolkmängdens kvinnor i motsvarande ålder, - 19-åriga på 15 - 19-åriga, över 45-åriga på 45 - 49-åriga. - Per 1 000 women in respective age group, - 19 per 15 - 19 years old, 45- per 45 - 49 years old.
- 2) Raskauden keskeyttämiset 1000 keskiikäkiluvun 15-49-vuotiaista naista kohti - Aborter på 1000 medelfolkmängdens 15-49-åriga kvinnor - Abortions per 1000 women of mean population at the age of 15-49.
- 3) Raskauden keskeyttämisten määrä joka suoritetaan 1000 naiselle koko heidän hedelmällisyyskautensa olettaen että kalenterivuoden keskeyttämisyyks on voimassa ja ettei raskaan naisista kuole ennen 50 ikävuottaan - Det antal aborter som 1000 kvinnor genomgår under hela sin reproduktionsperiod under förutsättning av att kalenderårets abortfrekvenser gäller och att ingen av kvinnorna dör före 50 års ålder - The number of abortions performed on 1000 women during their reproduction period, provided that the abortion frequencies of the calendar year are valid and that none of the women dies before the age of 50.

56. KUOLLEET, KUOLLEISUUS JA INEVÄISKUOLLEISUUS SUKUPOOLEN MUKAAN 1966-85  
DÖDA, DÖDLIGHET OCH SPÅDBARNSDÖDLIGHET EFTER KÖN 1966-85  
DEATHS, MORTALITY AND INFANT MORTALITY RATES BY SEX 1966-85

VUOSIKESKIARVO ÅRSMEDELTA ANNUAL MEAN	KAIKKI KUOLLEET - ALLA DÖDA - ALL DEATHS						0-VUOTIAAT KUOLLEET - 0-ÅRIGA DÖDA - INFANT DEATHS					
	LUKU - ANTAL - NUMBER			o/oo1)			LUKU - ANTAL - NUMBER			o/oo2)		
	M	N	MS	M	N	MS	M	N	MS	M	N	MS
1966-70	23 635	20 852	44 487	10,6	8,8	9,7	588	450	1 038	15,9	12,8	14,4
1971-75	24 029	20 320	44 350	10,7	8,4	9,5	401	280	681	12,8	9,4	11,2
1976-80	23 926	20 210	44 136	10,4	8,2	9,3	307	235	541	9,3	7,4	8,4
1981-85	23 639	21 660	45 299	10,1	8,6	9,3	226	182	408	6,8	5,7	6,3
1976	24 443	20 343	44 786	10,7	8,3	9,5	391	268	659	11,4	8,2	9,9
1977	24 170	19 895	44 065	10,5	8,1	9,3	341	256	597	10,1	8,0	9,1
1978	23 790	19 902	43 692	10,4	8,1	9,2	271	213	484	8,3	6,8	7,6
1979	23 483	20 255	43 738	10,2	8,2	9,2	260	226	486	8,1	7,2	7,7
1980	23 744	20 664	44 398	10,3	8,4	9,3	271	210	481	8,4	6,8	7,6
1981	23 376	21 028	44 404	10,1	8,5	9,3	241	171	412	7,4	5,5	6,5
1982	22 867	20 541	43 408	9,8	8,2	9,0	214	180	394	6,3	5,6	6,0
1983	23 662	21 726	45 388	10,1	8,7	9,3	223	191	414	6,5	5,8	6,2
1984	23 400	21 698	45 098	9,9	8,6	9,2	238	185	423	7,2	5,8	6,5
1985	24 891	23 307	48 198	10,5	9,2	9,8	215	181	396	6,7	5,9	6,3

1) o/oo keskiikäluvusta - På 1 000 av medelfolkvärdet - Per 1 000 of mean population

2) o/oo elävänä syntyneistä - På 1 000 levande födda - Per 1 000 live births

57. KUOLLEISUUS IAN JA SUKUPOOLEN MUKAAN 1971-85  
DÖDLIGHET EFTER ÅLDER OCH KÖN 1971-85  
MORTALITY BY AGE AND SEX 1971-85

IKÄ ÅLDER AGE	KOKO VÄESTÖ - HELA BEFOLKNINGEN - WHOLE POPULATION										RUOTSINKIELISIÄ - SVENSKSPRÅKIGA - SWEDISH-SPEAKING					
	MIEHIÄ - MÄN - MEN					NAINIA - KVINNOR - WOMEN					MIEHIÄ - MÄN - MEN			NAINIA - KVINNOR - WOMEN		
	1971-75	1976-80	1981-85	1984	1985	1971-75	1976-80	1981-85	1984	1985	1981-85	1984	1985	1981-85	1984	1985
-4	3,1	2,3	1,7	1,7	1,6	2,3	1,8	1,3	1,4	1,3	0,5	0,7	0,7	0,5	0,3	0,8
5-9	0,6	0,4	0,3	0,3	0,3	0,4	0,2	0,2	0,2	0,2	0,1	0,2	0,3	0,2	0,4	-
10-14	0,5	0,3	0,3	0,2	0,3	0,3	0,2	0,1	0,2	0,1	0,4	0,1	0,3	0,2	-	0,2
15-19	1,3	1,0	0,9	0,8	0,9	0,5	0,3	0,3	0,3	0,3	0,8	1,0	0,5	0,3	0,1	0,2
20-24	1,7	1,4	1,1	1,2	1,2	0,5	0,4	0,3	0,3	0,3	0,9	1,3	0,4	0,2	0,1	0,3
25-29	1,8	1,7	1,4	1,4	1,3	0,6	0,5	0,5	0,5	0,4	1,0	0,9	0,5	0,4	0,3	0,1
30-34	2,2	2,0	1,9	1,9	1,8	0,8	0,6	0,6	0,5	0,6	1,2	0,8	1,2	0,3	0,5	0,2
35-39	3,3	2,8	2,4	2,3	2,5	1,1	1,0	0,8	0,8	0,9	1,4	1,3	0,8	0,5	0,4	0,6
40-44	5,5	4,2	3,6	3,6	3,6	1,8	1,5	1,4	1,4	1,3	2,2	2,0	2,1	1,2	0,9	1,1
45-49	8,6	7,3	5,8	5,4	5,9	2,8	2,3	2,1	2,0	2,0	3,7	3,2	3,5	2,2	2,1	1,7
50-54	13,0	11,7	9,8	9,0	9,5	4,3	3,8	3,2	3,2	3,1	7,1	7,3	6,7	3,0	2,5	3,4
55-59	19,8	18,0	15,8	15,8	15,2	7,1	6,2	5,3	4,8	5,3	11,6	11,4	11,5	5,5	5,1	3,8
60-64	30,6	27,8	24,7	24,4	25,0	11,9	10,1	9,0	8,9	8,7	20,1	20,6	21,9	8,6	9,0	7,5
65-69	46,3	42,4	37,5	36,4	36,9	20,6	17,5	15,8	15,6	15,7	30,9	33,2	30,6	14,3	12,5	12,7
70-74	68,4	63,5	57,9	56,4	58,8	38,1	32,1	28,5	27,7	28,1	51,4	50,9	51,2	22,5	22,0	19,9
75-79	101,3	95,9	88,5	85,2	90,2	69,5	57,4	51,2	49,6	51,5	77,3	72,1	71,9	44,4	43,1	40,7
80-84	155,2	143,0	132,1	127,1	136,8	121,8	99,0	92,0	89,0	94,5	120,3	107,9	110,6	84,6	77,5	91,6
85-	249,9	225,7	216,7	204,1	240,6	215,7	187,7	173,2	165,6	181,5	211,9	202,5	230,6	168,7	163,2	175,0
YHTEENSÄ SUMMA TOTAL	10,7	10,4	10,1	9,9	10,5	8,4	8,2	8,6	8,6	9,2	12,5	12,4	12,7	12,8	12,4	13,2

58. KUOLLEET KUUKAUSITTAIN 1976-85  
DÖDA MÅNADSVIS 1976-85  
DEATHS BY MONTH 1976-85

KUUKAUSI MÅNAD MONTH	KUOLLEIDEN MÄÄRÄ - ANTAL DÖDA - NUMBER OF DEATHS						1 200:N JAKAUMA <sup>1)</sup> - FÖRDELNING AV 1 200 <sup>1)</sup> - DISTRIBUTION OF 1 200 <sup>1)</sup>					
	1976-80 <sup>2)</sup>		1981-85 <sup>2)</sup>		1985		1976-80		1981-85		1985	
	KAIKKI ALLA ALL	0-YUOT. 0-ÅRIGA 0 YEAR OLD	KAIKKI ALLA ALL	0-YUOT. 0-ÅRIGA 0 YEAR OLD	KAIKKI ALLA ALL	0-YUOT. 0-ÅRIGA 0 YEAR OLD	KAIKKI ALLA ALL	0-YUOT. 0-ÅRIGA 0 YEAR OLD	KAIKKI ALLA ALL	0-YUOT. 0-ÅRIGA 0 YEAR OLD	KAIKKI ALLA ALL	0-YUOT. 0-ÅRIGA 0 YEAR OLD
TAMMIKUU - JANUARI	4 017	54	4 115	37	4 711	32	107	118	107	107	115	95
HELMIKUU - FEBRUARI	3 837	47	3 656	32	4 179	29	113	110	104	102	113	95
MAALISKUU - MARS	3 817	45	3 992	33	4 445	32	102	98	104	95	109	95
HUHTIKUU - APRIL	3 594	47	3 688	38	3 918	40	99	106	99	113	99	123
TOUKOKUU - MAJ	3 669	46	3 797	33	4 097	21	98	100	99	95	100	63
KESÄKUU - JUNI	3 631	46	3 615	33	3 817	39	100	104	97	99	96	120
HEINÄKUU - JULI	3 576	40	3 775	32	3 745	33	95	87	98	93	92	98
ELOKUU - AUGUSTI	3 467	44	3 571	32	3 655	37	92	96	93	93	89	110
SYYSKUU - SEPTEMBER	3 428	41	3 565	30	3 770	31	95	92	96	90	95	95
LOKAKUU - OKTOBER	3 585	39	3 714	38	3 776	38	96	85	97	110	92	113
MARRASKUU - NOVEMBER	3 532	42	3 668	32	3 698	33	97	95	98	96	93	101
JOULUKUU - DECEMBER	3 983	50	4 143	37	4 387	31	106	109	108	107	107	92
YHTEENSÄ - SUMMA - TOTAL	44 136	541	45 299	408	48 198	396	1 200	1 200	1 200	1 200	1 200	1 200

1) Kuukausien todellinen pituus otettu huomioon - Beaktande månaderas verkliga längd - In view of the real length of the months

2) Vuosikeskiarvo - Årsmedeltal - Annual mean

59. KUOLLEISUUSINDEKSIT SUKUPUOLEN JA IÄN MUKAAN 1951-85  
INDEX FÖR DÖDLIGHETEN EFTER KÖN OCH ÅLDER 1951-85  
INDEX OF MORTALITY BY SEX AND AGE 1951-85

YUOSI ÄR YEAR	MIEHET - MÄN - MEN							HAISET - KVINNOR - WOMEN						
	0	1-14	15-29	30-49	50-64	65-	YHT. 1) SUMMA 1) TOTAL 1)	0	1-14	15-29	30-49	50-64	65-	YHT. 1) SUMMA 1) TOTAL 1)
1951-55	100	100	100	100	100	100	100	100	100	100	100	100	100	100
1956-60	76	75	80	91	95	96	92	75	88	64	89	88	96	91
1961-65	59	58	75	89	99	99	90	57	63	55	78	85	97	89
1966-70	44	58	70	91	102	97	90	45	50	45	70	81	90	81
1971-75	35	50	80	89	96	89	84	33	50	45	59	71	77	70
1976-80	25	33	70	70	84	85	75	26	25	36	48	60	68	61
1981-85	18	25	55	59	74	83	69	20	25	36	41	54	68	58
1981	20	33	60	61	77	81	70	20	25	36	44	56	68	61
1982	18	25	55	59	74	80	67	20	25	36	44	54	65	56
1983	18	25	60	56	72	84	68	20	25	36	44	55	68	58
1984	19	25	60	57	73	81	68	20	25	36	41	52	68	57
1985	18	25	55	59	74	87	71	20	25	27	41	53	73	61

1) Yleiset kuolleisuusluvut vakioitu iän suhteen käyttämällä vakioikäkilukuna viisivuotiskauden 1951-55 keskiikäkilukuja - Åldersstandardiserade allmänna dödstal; medelfolkmängden för 1951-55 använts som standardbefolkning - Age-standardized general death rates; mean population of 1951-55 as standard population.

60. KUOLLEET IÄN, SIVIILISÄÄDYN JA SUKUPUOLEN MUKAAN 1985  
DÖDA EFTER ÅLDER, CIVILSTÄND OCH KÖN 1985  
DEATHS BY AGE, MARITAL STATUS AND SEX 1985

IKÄ ÅLDER AGE	YHTEENÄSÄ SUMMA TOTAL			NAIMATTOMAT OGIFTA SINGLE		NAIMISIBBA GIFTA MARRIED		LESKET ÄNK. O. ÄNK. WIDOWED		EROTETUT FRÄNSKILDA DIVORCED		RUOTSINKIELISIA SVENSKSPRÅKIGA SWEDISH-SPEAKING		
	MS	M	N	M	N	M	N	M	N	M	N	MS	M	N
- 4	467	258	209	258	209	-	-	-	-	-	-	12	6	6
5 - 9	76	46	30	46	30	-	-	-	-	-	-	3	3	-
10-14	71	49	22	49	22	-	-	-	-	-	-	5	3	2
15-19	205	157	48	157	47	-	1	-	-	-	-	7	5	2
20-24	282	224	98	214	48	8	7	-	-	2	3	7	4	3
25-29	335	262	73	206	40	48	30	-	-	8	3	8	5	3
30-34	480	369	111	215	43	107	48	3	2	44	18	15	13	2
35-39	743	559	184	194	47	254	99	1	2	110	36	18	11	7
40-44	789	587	202	172	41	276	112	4	9	135	40	32	22	10
45-49	1122	837	285	214	43	438	177	12	13	173	52	44	30	14
50-54	1660	1242	418	301	61	703	254	27	36	211	67	80	53	27
55-59	2684	1937	747	392	131	1194	419	83	119	268	78	135	101	34
60-64	3809	2606	1203	402	182	1769	583	174	315	261	125	263	187	76
65-69	4566	2759	1807	297	254	1954	659	291	736	217	158	335	216	119
70-74	7011	3862	3149	354	457	2636	890	658	1558	214	244	526	332	194
75-79	8572	4003	4569	350	749	2502	870	972	2700	179	250	682	336	346
80-84	7731	2872	4859	241	882	1492	489	1055	3229	84	259	775	255	520
85-89	5095	1622	3473	143	658	626	170	807	2503	46	142	571	171	400
90-	2500	640	1860	52	347	158	35	415	1424	15	54	352	76	276
YHTEENÄSÄ SUMMA TOTAL	48198	24891	23307	4257	4291	14165	4843	4502	12646	1967	1527	3870	1829	2041

61. KUOLLEISUUS IÄN, SIVIILISÄÄDYN JA SUKUPUOLEN MUKAAN 1985  
DÖDLIGHET EFTER ÅLDER, CIVILSTÄND OCH KÖN 1985  
MORTALITY BY AGE, MARITAL STATUS AND SEX 1985

IKÄ ÅLDER AGE	YHTEENÄSÄ SUMMA TOTAL			NAIMATTOMAT OGIFTA SINGLE		NAIMISIBBA GIFTA MARRIED		LESKET ÄNK. O. ÄNKOR WIDOWED		EROTETUT FRÄNSKILDA DIVORCED		RUOTSINK. SVENSKSPR. SWEDISH-SP.		
	MS	M	N	M	N	M	N	M	N	M	N	MS	M	N
- 4		1.4	1.6	1.3	1.6	1.3	-	-	-	-	-	-	-	0.7
5 - 9		0.2	0.3	0.2	0.3	0.2	-	-	-	-	-	-	-	0.2
10 - 14		0.2	0.3	0.1	0.3	0.1	-	-	-	-	-	-	-	0.3
15 - 19		0.6	0.9	0.3	0.9	0.3	-	0.4	-	-	-	-	-	0.4
20 - 24		0.7	1.2	0.3	1.2	0.3	0.4	0.2	-	-	4.1	2.0	-	0.4
25 - 29		0.9	1.3	0.4	1.9	0.6	0.6	0.3	-	-	2.0	0.4	-	0.4
30 - 34		1.2	1.8	0.6	3.3	1.1	0.8	0.3	15.1	1.8	4.0	1.3	-	0.7
35 - 39		1.7	2.5	0.9	4.4	1.7	1.6	0.6	2.0	0.7	5.8	1.7	-	0.7
40 - 44		2.5	3.6	1.3	7.4	2.6	2.3	1.0	5.4	2.4	8.7	2.3	-	1.6
45 - 49		4.0	5.9	2.0	11.0	3.1	4.1	1.7	10.0	2.0	12.5	3.2	-	2.7
50 - 54		6.3	9.6	3.1	18.0	4.6	7.0	2.7	13.7	3.2	18.4	4.9	-	5.0
55 - 59		10.0	15.2	5.3	24.9	8.7	12.1	4.5	23.8	5.7	27.7	6.3	-	7.6
60 - 64		15.7	25.0	8.7	38.3	11.6	21.5	7.4	34.5	9.4	40.3	11.8	-	14.1
65 - 69		24.0	36.9	15.7	50.2	18.6	33.1	12.7	47.0	17.7	58.4	20.3	-	20.4
70 - 74		39.5	58.8	28.1	72.3	30.9	53.6	24.0	74.5	29.2	77.6	35.5	-	32.4
75 - 79		64.4	90.2	51.5	102.0	55.7	84.0	45.7	100.3	52.3	121.0	53.6	-	51.8
80 - 84		106.8	136.8	94.6	148.1	99.4	130.7	82.2	143.3	94.4	140.0	108.8	-	97.1
85 - 89		170.3	216.2	154.9	229.0	156.7	204.4	145.0	221.1	154.4	279.6	170.4	-	155.2
90 -		282.2	337.0	267.3	385.2	252.9	344.2	263.2	329.1	272.5	340.9	235.3	-	280.9
YHTEENÄSÄ-SUMMA-TOTAL		9.8	10.5	9.2	3.7	4.1	13.3	4.6	89.7	44.8	19.6	11.1	-	12.9

62. KUOLLEET SYNTYMÄVUODEN, IÄN, SIVILISÄHDYN JA SUKUPUOLEN MUKAAN 1985  
 DÖDA EFTER FÖDELSEÅR, ÅLDER, CIVILSTÄND OCH KÖN 1985  
 DEATHS BY YEAR OF BIRTH, AGE, MARITAL STATUS AND SEX 1985

BYNTYMÄ- VUOSI FÖDELSEÅR YEAR OF BIRTH	IKÄ ÅLDER AGE	SIVILISÄHTY - CIVILSTÄND - MARITAL STATUS										
		YHTEENSÄ SAMMA TOTAL			NAIHATTOMAT ÖFIFTA SINGLE		NAIHIBISSA GIFTA MARRIED		LESKET ÄNKL. OCH ÄNK. MIDWED		EROTETUT FRÄNSKILDA DIVORCED	
		M	H	N	M	N	M	N	M	N	M	N
1985	0	349	194	155	194	155	-	-	-	-	-	-
1984	0	46	21	25	21	25	-	-	-	-	-	-
	1	10	5	5	5	5	-	-	-	-	-	-
1983	0	1	-	1	-	1	-	-	-	-	-	-
	1	15	6	9	6	9	-	-	-	-	-	-
	2	7	4	3	4	3	-	-	-	-	-	-
1982	2	7	6	1	6	1	-	-	-	-	-	-
	3	10	9	1	9	1	-	-	-	-	-	-
1981	3	5	1	4	1	4	-	-	-	-	-	-
	4	8	6	2	6	2	-	-	-	-	-	-
1980	4	9	6	3	6	3	-	-	-	-	-	-
	5	4	3	1	3	1	-	-	-	-	-	-
1979	5	12	6	6	6	6	-	-	-	-	-	-
	6	6	4	2	4	2	-	-	-	-	-	-
1978	6	8	5	3	5	3	-	-	-	-	-	-
	7	5	4	1	4	1	-	-	-	-	-	-
1977	7	7	4	3	4	3	-	-	-	-	-	-
	8	6	6	-	6	-	-	-	-	-	-	-
1976	8	8	2	6	2	6	-	-	-	-	-	-
	9	9	6	3	6	3	-	-	-	-	-	-
1975	9	11	6	5	6	5	-	-	-	-	-	-
	10	7	6	1	6	1	-	-	-	-	-	-
1974	10	12	10	2	10	2	-	-	-	-	-	-
	11	6	6	-	6	-	-	-	-	-	-	-
1973	11	9	4	5	4	5	-	-	-	-	-	-
	12	4	2	2	2	2	-	-	-	-	-	-
1972	12	9	6	3	6	3	-	-	-	-	-	-
	13	9	6	3	6	3	-	-	-	-	-	-
1971	13	4	2	2	2	2	-	-	-	-	-	-
	14	5	3	2	3	2	-	-	-	-	-	-
1970	14	6	4	2	4	2	-	-	-	-	-	-
	15	9	9	-	9	-	-	-	-	-	-	-
1969	15	17	10	7	10	7	-	-	-	-	-	-
	16	14	10	4	10	4	-	-	-	-	-	-
1968	16	13	8	5	8	5	-	-	-	-	-	-
	17	20	13	7	13	6	-	1	-	-	-	-
1967	17	21	18	3	18	3	-	-	-	-	-	-
	18	24	18	6	18	6	-	-	-	-	-	-
1966	18	29	25	4	25	4	-	-	-	-	-	-
	19	32	26	6	26	6	-	-	-	-	-	-
1965	19	26	20	6	20	6	-	-	-	-	-	-
	20	27	22	5	22	5	-	-	-	-	-	-
1964	20	24	19	5	19	5	-	-	-	-	-	-
	21	18	15	3	15	3	-	-	-	-	-	-
1963	21	24	19	5	18	5	1	-	-	-	-	-
	22	35	28	7	27	7	1	-	-	-	-	-
1962	22	32	22	10	20	8	2	1	-	-	-	1
	23	31	24	7	24	5	-	2	-	-	-	-
1961	23	27	22	5	21	3	-	2	-	-	1	-
	24	28	24	4	24	3	-	1	-	-	-	-
1960	24	36	29	7	24	4	4	1	-	-	1	2
	25	23	18	5	18	4	-	1	-	-	1	-
1959	25	30	24	6	19	1	3	4	-	-	2	1
	26	30	27	3	23	2	3	1	-	-	1	-
1958	26	39	31	8	27	5	4	3	-	-	-	-
	27	35	29	6	24	1	5	4	-	-	-	1
1957	27	25	23	2	17	1	5	1	-	-	1	-
	28	27	20	7	16	5	3	2	-	-	1	-
1956	28	41	28	13	20	9	8	4	-	-	-	-
	29	41	33	8	25	3	8	4	-	-	-	1
1955	29	44	29	15	17	9	9	6	-	-	3	-
	30	55	37	18	23	9	11	7	-	-	3	2
1954	30	39	30	9	20	6	6	2	-	-	4	1
	31	46	36	10	24	4	8	5	-	-	4	1
1953	31	40	32	8	17	4	12	2	-	-	3	2
	32	42	34	8	20	3	9	2	-	1	5	2
1952	32	40	29	11	19	2	9	7	-	-	1	2
	33	57	48	9	31	2	12	5	2	1	3	1
1951	33	57	37	20	21	5	11	3	-	-	5	4
	34	50	43	7	22	2	15	3	-	-	6	2
1950	34	54	43	11	18	6	14	6	1	-	10	1
	35	52	43	9	20	6	18	3	-	-	5	-

62. (JATK. - FORTS. - CONT.)

SYNTYMÄ- VUOSI FÖDELSEÅR YEAR OF BIRTH	IKK ALDER AGE	BIVILLISÄHTY - CIVILSTAND - MARITAL STATUS										
		YHTEENÄ SUMMA TOTAL			NAIMATTOMAT OGIFTA SINGLE		NAIMIBIBBA GIFTA MARRIED		LEBKET ÄNKL. OCH ÄNK. WIDOWED		EROTETUT FRÄNSKILDA DIVORCED	
		M	H	N	M	N	M	N	M	N	M	N
1949	35	55	45	10	16	3	24	5	-	1	5	1
	36	77	60	17	26	5	17	8	-	-	17	4
1948	36	68	50	18	17	5	24	9	-	-	9	4
	37	75	51	24	23	2	16	19	-	-	12	3
1947	37	78	57	21	21	5	25	13	-	1	11	2
	38	83	62	21	18	6	33	13	-	-	11	2
1946	38	79	60	19	20	4	29	8	-	-	11	7
	39	81	67	14	15	4	31	5	-	-	21	5
1945	39	95	64	31	18	7	37	16	1	-	8	8
	40	76	55	21	23	6	20	9	-	2	12	4
1944	40	78	60	18	17	5	24	10	1	1	18	2
	41	87	66	21	20	5	30	9	-	2	16	5
1943	41	83	60	23	15	8	31	11	-	-	14	4
	42	77	63	14	17	1	30	10	-	1	16	2
1942	42	52	35	17	10	1	17	12	1	-	7	4
	43	61	46	15	14	-	20	10	-	-	12	5
1941	43	99	67	32	19	7	32	18	1	2	15	5
	44	114	90	24	25	6	47	13	1	1	17	4
1940	42	1	1	-	-	-	1	-	-	-	-	-
	44	61	44	17	12	2	24	10	-	-	8	5
	45	91	72	19	22	4	31	13	2	-	17	2
1939	45	94	72	22	20	5	37	11	1	1	14	5
	46	110	73	37	21	2	35	28	1	1	18	6
1938	46	101	79	22	19	2	43	14	3	-	14	6
	47	108	79	29	12	5	45	19	3	-	19	5
1937	47	128	98	30	21	5	58	19	1	2	18	4
	48	106	76	30	24	6	38	15	-	3	14	6
1936	48	101	79	22	25	3	42	11	-	2	12	6
	49	139	100	39	25	8	54	23	1	1	20	7
1935	49	144	109	35	25	3	57	24	-	3	27	5
	50	163	128	35	34	8	66	19	2	1	26	7
1934	50	127	96	31	19	4	53	19	2	4	22	4
	51	144	105	39	28	5	62	22	4	3	11	9
1933	51	144	104	40	32	4	54	22	2	2	16	12
	52	152	111	41	23	4	68	28	3	8	17	1
1932	52	147	113	34	26	5	65	21	2	4	20	4
	53	170	127	43	30	7	71	30	2	2	24	4
1931	53	191	149	42	32	6	84	31	4	3	29	2
	54	206	148	58	38	11	88	28	1	1	21	18
1930	54	216	161	55	39	7	92	34	5	8	25	6
	55	252	183	69	40	14	105	41	5	8	33	6
1929	55	212	149	63	38	12	77	30	5	12	29	9
	56	270	200	70	47	9	119	38	11	13	23	10
1928	56	262	198	64	38	14	122	36	10	7	28	7
	57	270	200	70	52	12	110	37	6	12	32	9
1927	57	273	191	62	37	13	123	51	8	15	23	3
	58	270	199	71	40	13	131	41	11	12	17	5
1926	58	280	207	73	32	15	138	40	10	11	27	7
	59	299	209	90	34	10	132	59	11	10	32	11
1925	59	296	201	95	34	19	137	46	6	19	24	11
	60	332	245	87	35	14	165	48	15	11	30	14
1924	60	320	231	89	43	12	144	49	13	20	29	8
	61	358	236	122	32	24	157	62	13	25	34	11
1923	61	379	264	115	49	20	162	62	19	24	34	9
	62	392	277	115	49	17	184	62	21	27	23	9
1922	62	380	258	122	41	15	181	51	17	41	19	15
	63	364	249	115	38	22	178	42	11	32	22	19
1921	63	407	279	128	45	22	191	62	21	36	22	8
	64	439	271	168	28	22	204	73	13	53	26	20
1920	64	437	295	142	42	14	202	72	29	46	22	10
	65	426	274	152	31	19	202	58	19	60	22	15
1919	65	410	262	148	40	14	181	78	22	46	19	10
	66	330	214	116	18	20	168	39	15	51	13	6
1918	62	1	1	-	-	-	1	-	-	-	-	-
	66	431	243	188	30	21	162	71	28	79	23	17
	67	476	270	206	28	31	198	62	24	86	20	27
1917	67	483	294	189	32	26	212	79	31	66	19	18
	68	491	294	197	22	24	205	64	39	89	28	20
1916	67	1	1	-	1	-	-	-	-	-	-	-
	68	487	295	192	31	36	210	71	34	74	20	11
	69	519	306	213	28	33	219	67	35	88	24	25
1915	69	512	306	206	36	30	197	70	44	97	29	9
	70	607	342	265	42	28	227	95	49	114	24	28
1914	70	589	313	276	33	40	223	106	38	113	19	17
	71	689	398	291	50	40	254	91	74	133	20	27

SYNTYMÄ- VUOSI FÖDELSEÅR YEAR OF BIRTH	IKK ALDER AGE	SIVILISÄTY - CIVILSTAND - MARITAL STATUS										
		YHTEENSÄ SUMMA TOTAL			NAIMATTOMAT OSIFTA SINGLE		NAIMISIÄSA GIFTA MARRIED		LESKET ÄNKL. OCH WIDOWED		EROTETUT FRÄNKILDA DIVORCED	
		M	M	N	M	N	M	N	M	N	M	N
1913	71	628	370	258	26	39	252	67	56	124	36	28
	72	663	393	268	47	34	278	75	53	136	15	23
1912	72	734	388	346	35	48	256	105	72	169	25	24
	73	754	413	341	32	47	281	85	79	185	21	24
1911	73	798	419	379	27	62	295	101	77	190	20	26
	74	731	385	346	21	53	262	90	86	182	16	21
1910	74	817	439	378	41	66	308	74	72	212	18	26
	75	845	412	433	31	67	283	109	78	230	20	27
1909	75	859	447	412	44	66	287	106	91	216	25	24
	76	824	394	430	34	67	244	84	97	255	19	24
1908	76	887	431	456	43	64	283	96	91	265	14	31
	77	775	349	426	29	76	217	95	87	224	16	31
1907	77	935	449	486	41	79	273	90	113	295	22	22
	78	900	409	491	38	87	251	70	101	312	19	22
1906	78	885	406	479	40	82	240	75	103	296	23	26
	79	835	366	469	22	77	228	76	105	294	11	22
1905	79	825	340	485	28	84	196	68	106	312	10	21
	80	813	322	491	31	78	179	73	100	307	12	33
1904	80	906	374	532	29	78	215	68	123	344	7	42
	81	819	334	485	24	98	185	62	117	300	10	25
1903	81	834	329	505	29	104	167	61	126	317	7	23
	82	759	265	494	22	98	152	40	86	335	5	21
1902	82	831	311	520	25	99	147	55	125	341	14	25
	83	731	249	482	20	76	129	29	93	349	7	28
1901	83	702	236	466	20	73	104	38	106	338	6	17
	84	684	229	455	19	95	108	30	93	312	9	18
1900	84	652	223	429	22	83	108	33	86	286	7	27
	85	618	214	404	18	69	87	29	99	285	10	21
1899	85	646	211	435	16	85	87	26	101	306	7	18
	86	566	191	375	12	74	77	18	96	272	6	11
1898	86	608	205	403	19	73	75	19	107	292	4	19
	87	514	162	352	25	63	60	17	70	255	7	17
1897	87	517	155	362	14	67	59	18	77	258	5	19
	88	454	146	308	8	56	59	7	74	236	5	9
1896	88	451	129	322	10	78	57	14	62	216	-	14
	89	359	109	250	11	40	27	14	70	192	1	4
1895	89	362	100	262	10	53	38	8	51	191	1	10
	90	300	77	223	2	39	27	6	46	172	2	6
1894	90	319	96	223	9	40	24	6	63	170	-	7
	91	237	65	172	6	30	21	4	37	131	1	7
1893	91	249	65	184	8	32	19	6	37	140	1	6
	92	138	34	124	2	23	6	5	25	96	1	-
1892	92	176	62	114	7	22	15	3	37	83	3	6
	93	163	39	124	3	32	10	1	24	89	2	2
1891	93	162	35	127	2	28	7	1	25	94	1	4
	94	115	27	88	2	14	4	2	20	70	1	2
1890	94	122	33	89	2	13	7	1	23	72	1	3
	95	73	19	54	1	8	2	-	16	45	-	1
1889	95	78	20	58	1	16	3	-	15	40	1	2
	96	53	16	37	1	9	2	-	12	28	1	-
1888	96	48	10	38	2	9	1	-	7	26	-	3
	97	49	8	41	-	7	4	-	4	34	-	-
1887	97	34	4	30	2	5	-	-	2	23	-	2
	98	35	8	27	-	3	3	-	5	24	-	-
1886	98	35	6	29	-	4	2	-	4	24	-	1
	99	20	3	17	-	1	-	-	3	15	-	1
1885	99	15	3	12	1	3	-	-	2	8	-	1
	100	11	3	8	1	-	-	-	2	8	-	-
1884	100	12	2	10	-	2	-	-	2	8	-	-
	101	5	2	3	-	-	-	-	2	3	-	-
1883	101	8	1	7	-	1	-	-	1	6	-	-
	102	6	-	6	-	1	-	-	-	5	-	-
1882	102	4	-	4	-	2	-	-	-	2	-	-
	103	1	-	1	-	1	-	-	-	-	-	-
1881	103	6	1	5	-	1	1	-	-	4	-	-
	104	2	-	2	-	-	-	-	-	2	-	-
1880	104	1	1	-	-	-	-	-	1	-	-	-
1879	105	2	-	2	-	1	-	-	-	1	-	-
1877	108	1	-	1	-	-	-	-	-	1	-	-
YHTEENSÄ-SUMMA-TOTAL		48198	24891	23307	4257	4291	14165	4843	4502	12646	1967	1527

63. KUOLLEET SUKUPUOLEN, IÄN JA SIVIILISÄÄDYN MUKAAN SEKÄ KUOLLEIDEN KESKI-IKÄ LÄÄNEITTÄIN 1985  
 DÖDA EFTER KÖN, ÅLDER, CIVILSTÄND OCH MEDELÅLDER LÄNSVIS 1985  
 DEATHS BY SEX, AGE, MARITAL STATUS, MEAN AGE AND PROVINCE 1985

LÄÄNI LÄN PROVINCE	IKÄ - ÅLDER - AGE												
	VRK - DYGN - DAYS			28 VRK - 11 KK	VUOSI - ÅR - YEAR								
	0	1-6	7-27		0	1-4	5-9	10-14	15-19	20-24	25-29	30-34	
<b>YHTEENSÄ - SUMMA - TOTAL</b>													
KOKO MAA - HELA RIKET WHOLE COUNTRY	87	133	54	122	396	71	76	71	205	282	335	480	
UUDENMAAN - NYLANDS	19	36	17	30	102	18	16	14	32	67	62	122	
TURUN-PORIN - ÅBO-BJÖRNEBORG	12	17	7	10	46	7	11	10	25	28	47	61	
AHVENANMAA - ÅLAND	-	-	-	-	-	-	-	-	-	-	-	-	
HÄMEEN - TAVASTEHUS	10	14	7	19	50	11	5	11	36	29	48	60	
KYMEN - KYMENE	5	10	2	4	21	6	7	3	13	27	27	30	
MIKKELIN - S:t MICHELS	3	10	-	6	19	6	5	4	21	20	21	38	
POHJOIS-KARJALAN - NORRA KARELENS	2	-	4	4	10	4	2	4	9	10	18	23	
KUOPIO - KUOPIO	3	14	3	7	27	4	4	3	15	14	24	25	
KESKI-SUOMEN - MELLERSTA FINLANDS	7	6	2	7	22	2	2	3	8	14	10	24	
VAASAN - VASA	6	6	6	14	32	6	8	4	18	18	23	21	
OULUN - ULEÅBORG	15	12	3	11	41	6	17	11	15	34	33	57	
LAPIN - LAPPLANDS	5	7	3	8	23	1	1	3	12	20	22	24	
RUOTSINK. - SVENSKSPR. - SWEDISH SP.	2	1	-	6	9	3	3	5	7	7	8	15	
<b>KAUPUNGIT - STÄDER URBAN COMMUNES</b>													
UUDENMAAN - NYLANDS	19	30	17	22	88	13	10	11	22	54	53	100	
TURUN-PORIN - ÅBO-BJÖRNEBORG	9	11	6	6	32	4	5	4	12	21	35	38	
AHVENANMAA - ÅLAND	-	-	-	2	2	-	-	-	-	1	-	2	
HÄMEEN - TAVASTEHUS	8	9	5	12	34	8	1	3	21	14	31	39	
KYMEN - KYMENE	4	6	2	4	16	5	6	2	8	15	21	19	
MIKKELIN - S:t MICHELS	2	2	-	4	8	2	-	2	9	7	8	16	
POHJOIS-KARJALAN - NORRA KARELENS	-	-	2	2	4	1	2	2	7	4	10	10	
KUOPIO - KUOPIO	2	7	2	5	16	4	2	1	2	5	10	14	
KESKI-SUOMEN - MELLERSTA FINLANDS	2	3	-	2	7	1	2	1	3	2	2	10	
VAASAN - VASA	4	3	3	5	15	1	1	-	7	10	11	6	
OULUN - ULEÅBORG	7	3	2	2	14	2	2	7	4	15	11	29	
LAPIN - LAPPLANDS	-	6	2	2	10	-	-	-	3	10	7	11	
RUOTSINK. - SVENSKSPR. - SWEDISH SP.	2	-	-	3	5	-	-	1	2	5	4	11	
<b>MIEHET - MÄN - MEN</b>													
KOKO MAA - HELA RIKET WHOLE COUNTRY	51	83	27	54	215	43	46	49	157	224	262	369	
UUDENMAAN - NYLANDS	9	23	10	13	55	13	11	7	23	57	47	85	
TURUN-PORIN - ÅBO-BJÖRNEBORG	5	10	2	3	20	4	7	7	20	20	38	48	
AHVENANMAA - ÅLAND	-	1	-	1	2	-	-	-	-	-	-	-	
HÄMEEN - TAVASTEHUS	8	9	3	10	30	7	3	9	30	26	35	42	
KYMEN - KYMENE	4	5	1	-	10	3	3	2	10	20	23	23	
MIKKELIN - S:t MICHELS	2	6	-	3	11	3	2	3	16	13	19	23	
POHJOIS-KARJALAN - NORRA KARELENS	1	-	3	2	6	2	1	2	6	8	12	19	
KUOPIO - KUOPIO	2	9	1	3	15	3	2	3	7	12	20	21	
KESKI-SUOMEN - MELLERSTA FINLANDS	2	3	1	3	9	2	1	2	6	12	8	19	
VAASAN - VASA	5	4	2	7	18	3	4	3	15	13	17	19	
OULUN - ULEÅBORG	9	6	2	4	21	2	11	8	14	27	25	48	
LAPIN - LAPPLANDS	4	7	2	5	18	1	1	3	10	16	18	20	
RUOTSINK. - SVENSKSPR. - SWEDISH SP.	1	1	-	1	3	3	3	3	5	4	5	13	
<b>KAUPUNGIT - STÄDER URBAN COMMUNES</b>													
UUDENMAAN - NYLANDS	37	49	20	29	135	24	18	22	72	121	155	218	
RUOTSINK. - SVENSKSPR. - SWEDISH SP.	1	-	-	-	1	-	-	1	2	2	3	9	
<b>NAISET - KVINNOR - WOMEN</b>													
KOKO MAA - HELA RIKET WHOLE COUNTRY	36	50	27	68	181	28	30	22	48	58	73	111	
UUDENMAAN - NYLANDS	10	13	7	17	47	5	5	7	9	10	15	37	
TURUN-PORIN - ÅBO-BJÖRNEBORG	7	7	5	7	26	3	4	3	5	8	9	23	
AHVENANMAA - ÅLAND	-	-	-	1	1	-	-	-	-	-	-	-	
HÄMEEN - TAVASTEHUS	2	5	4	9	20	4	2	2	6	5	13	18	
KYMEN - KYMENE	1	5	1	4	11	3	4	1	3	7	4	7	
MIKKELIN - S:t MICHELS	1	4	-	3	8	3	1	1	5	7	2	7	
POHJOIS-KARJALAN - NORRA KARELENS	1	-	1	2	4	2	1	2	3	2	6	6	
KUOPIO - KUOPIO	1	5	2	4	12	1	2	-	8	2	4	4	
KESKI-SUOMEN - MELLERSTA FINLANDS	5	3	1	4	13	-	1	1	2	2	2	5	
VAASAN - VASA	1	2	4	7	14	3	4	3	5	5	6	2	
OULUN - ULEÅBORG	6	6	1	7	20	4	6	3	1	7	8	9	
LAPIN - LAPPLANDS	1	-	1	3	5	-	-	-	2	4	4	4	
RUOTSINK. - SVENSKSPR. - SWEDISH SP.	1	-	-	5	6	-	-	2	2	3	3	2	
<b>KAUPUNGIT - STÄDER URBAN COMMUNES</b>													
UUDENMAAN - NYLANDS	20	31	21	39	111	17	13	11	26	37	44	76	
RUOTSINK. - SVENSKSPR. - SWEDISH SP.	1	-	-	3	4	-	-	-	-	3	1	2	

											K-IKK M-ÄLDER (1)	SIV.SÄTTY-CIVILST.-MARITAL ST.				YHT. SUMMA TOTAL
35-39	40-44	45-49	50-54	55-59	60-64	65-69	70-74	75-79	80-84	85-		NAINMATT OGIFTA SINGLE	NAINMIS- GIFTA MARRIED	LESKET ÄNKL.O ÄNKOR WIDOWED	EROTET. FRÄNSK. DIVORC.	
743	789	1122	1660	2684	3809	4566	7011	8572	7731	7595	71.1	8548	19008	17148	3494	48198
189	214	283	420	543	738	948	1451	1784	1662	1730	70.9	1865	3847	3525	1160	10395
112	111	151	209	408	594	646	1088	1401	1282	1295	72.3	1311	3045	2673	503	7532
2	3	3	4	6	14	22	35	43	32	68	74.9	45	84	97	15	241
102	109	150	191	362	530	650	1057	1285	1157	1052	71.6	1142	2719	2499	515	6875
49	61	92	125	207	282	367	572	744	629	533	71.4	609	1521	1436	229	3795
35	34	51	90	131	174	239	333	450	430	373	70.9	494	965	892	113	2464
30	28	49	78	123	189	176	298	325	280	250	70.0	313	790	696	107	1906
41	40	58	112	175	222	269	374	478	421	423	70.7	471	1067	1034	157	2729
35	33	55	101	150	200	258	389	481	435	368	71.5	442	967	1011	170	2590
53	46	67	124	209	369	434	642	737	734	775	72.6	774	1788	1564	194	4320
66	72	109	127	243	322	380	532	574	468	506	68.7	739	1492	1164	218	3613
29	38	54	79	127	175	177	240	270	221	222	67.9	345	723	557	113	1738
18	32	44	80	135	263	335	526	682	775	923	76.0	703	1473	1465	229	3870
458	493	670	1002	1473	2145	2579	3934	4800	4270	4001	70.7	4556	10408	9393	2568	26925
154	178	237	352	459	613	763	1169	1424	1343	1359	70.7	1532	3045	2792	1033	8402
77	74	96	141	221	344	393	649	800	695	680	71.5	716	1747	1481	177	4321
-	1	-	2	2	4	9	14	12	8	20	72.6	16	26	28	7	77
65	67	101	127	222	327	432	640	783	651	563	71.0	653	1593	1492	391	4129
35	43	54	92	129	180	244	369	498	396	314	70.9	351	1003	926	166	2446
15	13	16	31	36	67	83	115	144	154	98	69.8	151	323	295	55	824
10	19	23	40	54	78	80	120	148	127	91	69.0	122	335	302	71	830
20	21	26	51	68	104	118	172	224	194	190	70.6	215	476	461	90	1242
17	15	23	28	47	68	87	134	159	155	109	71.0	120	322	343	85	870
24	20	19	55	83	156	144	243	281	283	286	72.3	276	657	603	109	1645
30	27	43	56	94	121	141	190	215	169	200	68.5	255	558	430	127	1370
11	15	32	27	58	83	85	119	112	95	91	68.0	149	323	240	57	769
12	15	26	54	81	157	197	326	427	493	572	76.3	412	909	885	182	2388
559	587	837	1242	1937	2606	2759	3862	4003	2872	2262	67.0	4257	14165	4502	1967	24891
139	144	202	312	386	475	565	762	781	560	402	65.9	746	2848	843	589	5026
<del>84</del>	<del>82</del>	107	156	283	411	372	621	685	503	386	68.6	584	2256	724	295	3859
<del>1</del>	<del>1</del>	3	5	12	16	25	25	6	26	26	72.1	23	68	27	9	127
70	90	112	136	246	363	405	562	564	409	299	67.4	494	2025	642	277	3438
38	46	62	86	152	197	215	310	359	231	165	67.8	314	1111	395	135	1955
29	26	42	72	106	133	150	184	216	160	133	66.8	287	741	236	77	1341
22	21	34	61	91	137	103	168	149	117	96	66.8	215	590	179	71	1055
32	31	46	91	126	150	152	195	226	154	145	66.6	256	815	255	105	1431
29	22	42	75	106	132	156	213	231	174	125	68.2	255	737	282	90	1364
34	31	48	86	162	258	268	376	370	282	238	69.1	363	1322	451	109	2245
55	58	95	102	183	221	238	308	277	181	167	64.3	471	1126	317	127	2041
26	30	44	62	91	117	119	138	120	95	80	63.6	249	526	151	83	1009
11	22	30	53	101	187	216	332	336	255	247	71.9	243	1102	374	110	1829
347	353	497	730	1045	1444	1546	2115	2122	1474	1020	66.2	1939	7808	2345	1366	13458
8	8	15	37	57	110	123	207	202	163	149	72.6	111	682	226	78	1097
184	202	285	418	747	1203	1807	3149	4569	4859	5333	75.5	4291	4843	12644	1527	23307
50	70	81	108	157	263	383	689	1003	1102	1328	75.6	1117	999	2682	571	5369
<del>28</del>	<del>24</del>	44	53	125	183	274	467	716	779	909	76.3	727	789	1949	208	3673
<del>1</del>	<del>2</del>	-	1	1	2	6	10	18	26	42	78.1	22	16	70	6	114
32	19	38	55	116	167	245	495	721	728	753	75.8	648	694	1857	238	3437
11	15	30	39	55	85	152	262	385	398	368	75.3	295	410	1041	94	1840
6	8	9	18	25	41	89	149	234	270	240	75.9	207	224	656	36	1123
8	7	15	17	32	52	73	130	176	163	154	74.0	98	200	517	36	851
9	9	12	21	49	72	117	179	252	267	278	75.1	215	252	779	52	1298
6	11	13	26	44	68	102	176	250	261	243	75.1	187	230	729	80	1224
19	15	19	38	47	111	166	266	367	452	537	76.4	411	464	1113	85	2075
11	14	14	25	60	101	142	224	297	287	339	74.1	268	364	847	91	1572
3	8	10	17	36	58	58	102	150	126	142	74.0	96	197	406	30	729
7	10	14	27	34	76	119	194	346	520	676	79.6	460	371	1091	119	2041
111	140	173	272	428	701	1033	1819	2678	2796	2981	75.3	2617	2600	7048	1202	13467
4	7	11	17	24	47	74	119	225	330	423	79.5	301	227	659	104	1291

64. KUOLLEISUUS IÄN JA SUKUPUOLEN MUKAA LÄÄNEITTÄIN 1985  
DÖDLIGHET EFTER ÅLDER OCH KÖN LÄNSVIS 1985  
MORTALITY BY AGE, SEX AND PROVINCE 1985

LÄÄNI LÄN PROVINCE	SP KÖN SEX	IKÄ - ÅLDER - AGE																YHT SUMMA TOTAL		
		0-4	5-9	10-14	15-19	20-24	25-29	30-34	35-39	40-44	45-49	50-54	55-59	60-64	65-69	70-74	75-79		80-84	85-
KOKO MAA HELA RIKET WHOLE COUNTRY	M	1.6	0.3	0.3	0.9	1.2	1.3	1.8	2.5	3.6	5.9	9.6	15.2	25.0	36.9	58.8	90.2	136.8	240.6	10.5
	N	1.3	0.2	0.1	0.3	0.3	0.4	0.6	0.9	1.3	2.0	3.1	5.3	8.7	13.7	28.1	51.5	94.6	181.5	9.2
KAUPUNGIT STÄDER URBAN	M	1.6	0.2	0.2	0.7	1.1	1.3	1.7	2.5	3.6	5.9	9.8	14.8	25.5	37.9	59.7	90.5	138.4	230.2	9.7
	N	1.4	0.1	0.1	0.3	0.3	0.4	0.6	0.8	1.4	2.0	3.4	5.1	8.6	13.3	27.5	51.0	93.5	177.2	8.7
MUUT KUNNAT ÖVRIGA KOMM. RURAL	M	1.4	0.4	0.4	1.1	1.3	1.5	1.9	2.4	3.8	5.8	9.2	15.6	24.4	35.6	57.8	89.9	135.1	249.9	11.6
	N	1.2	0.3	0.2	0.3	0.3	0.5	0.5	1.0	1.1	2.1	2.8	5.6	8.8	16.2	28.9	52.1	96.0	187.3	10.0
UUDENMAAN NYLANDS	M	1.7	0.3	0.2	0.6	1.3	0.9	1.6	2.3	3.3	5.8	10.6	14.4	22.8	37.9	58.4	88.3	137.3	228.3	9.0
	N	1.4	0.1	0.2	0.2	0.2	0.3	0.7	0.8	1.6	2.2	3.4	5.1	8.8	15.3	27.8	49.1	92.1	181.6	8.6
TURUN-PORIN ÅBO-BORGS	M	1.1	0.3	0.3	0.8	0.7	1.4	1.6	2.5	3.7	5.2	8.1	14.7	25.3	31.8	58.2	90.8	134.3	233.1	11.2
	N	1.3	0.2	0.1	0.2	0.3	0.4	0.5	0.9	1.1	2.1	2.7	5.7	8.5	15.2	26.2	49.3	89.3	181.7	10.0
AHVENANMAA ÅLAND	M	2.7	-	-	-	-	-	2.1	0.9	1.1	4.6	5.0	8.8	21.4	30.4	54.6	94.0	42.0	321.0	10.9
	N	1.5	-	1.4	1.2	-	-	1.0	1.0	2.8	-	1.9	1.7	3.1	10.1	16.4	34.2	76.9	172.1	9.5
HÄMEEN TAVASTEHUS	M	1.7	0.1	0.4	1.2	1.0	1.3	1.5	2.2	4.0	5.7	7.7	14.0	24.7	38.3	59.4	86.1	134.7	224.5	10.6
	N	1.2	0.1	0.1	0.3	0.1	0.5	0.7	1.1	0.9	1.9	2.9	5.6	8.2	14.2	29.4	53.4	94.0	176.7	9.7
KYMEN KYMENE	M	1.3	0.3	0.2	0.8	1.5	1.8	1.6	2.4	4.0	5.9	8.7	15.4	25.0	38.3	61.3	102.5	141.9	235.7	11.8
	N	1.4	0.4	0.1	0.2	0.6	0.3	0.5	0.8	1.4	3.0	3.9	5.1	8.2	17.3	29.9	55.5	100.5	180.7	10.5
NIKKELIN S:t MICHELS	M	2.2	0.3	0.5	2.1	1.5	2.3	2.7	3.3	4.0	6.8	11.8	17.1	26.7	41.0	57.7	94.7	140.5	274.2	13.1
	N	1.8	0.2	0.2	0.7	0.9	0.3	0.9	0.7	1.3	1.5	2.9	3.8	6.2	15.9	27.9	57.1	113.4	181.4	10.5
POMJOIS-KARJALAN NORRA KARELENS	M	1.3	0.2	0.4	0.9	1.1	1.6	2.4	2.8	3.9	6.7	12.5	18.0	33.5	34.7	64.0	86.0	138.0	288.3	12.0
	N	1.0	0.2	0.4	0.5	0.3	0.9	0.6	1.2	1.4	3.2	3.6	5.8	9.9	16.4	29.4	54.5	91.6	170.5	9.5
KUOPION KUOPIO	M	2.1	0.2	0.4	0.7	1.1	1.9	1.9	2.9	4.0	6.4	12.9	17.4	26.2	37.4	55.6	95.4	143.4	282.7	11.4
	N	1.5	0.2	-	0.9	0.2	0.4	0.4	0.9	1.3	1.7	3.0	6.2	9.5	18.8	30.0	54.2	100.6	187.3	9.9
KESKI-SUOMEN HELLERSTA FINL.	M	1.3	0.1	0.2	0.6	1.2	0.8	1.8	2.6	2.8	5.8	10.9	15.8	23.4	38.7	61.5	98.0	158.2	256.7	11.2
	N	1.6	0.1	0.1	0.2	0.2	0.2	0.5	0.6	1.5	1.8	3.9	5.9	9.2	17.0	31.7	57.2	109.3	185.8	9.7
VAAKAN VASA	M	1.3	0.2	0.2	0.9	0.8	1.0	1.1	1.8	2.3	4.0	7.5	13.7	24.7	33.3	54.7	82.6	132.1	230.4	10.3
	N	1.1	0.3	0.1	0.2	0.3	0.4	0.1	1.1	1.2	1.6	3.3	3.7	8.4	14.9	24.9	43.9	91.2	182.8	9.2
OULUN ULEÅBORGS	M	1.3	0.6	0.5	0.8	1.4	1.4	2.5	3.0	4.5	8.0	9.1	16.8	25.4	40.1	60.7	89.9	132.0	247.8	9.5
	N	1.4	0.4	0.2	0.1	0.4	0.5	0.5	0.7	1.2	1.2	2.3	5.3	9.5	17.0	28.5	52.1	91.5	189.7	7.3
LAPIN LAPPLANDS	M	2.5	0.1	0.4	1.2	1.7	2.1	2.2	3.0	5.0	7.2	11.1	16.3	27.0	42.6	62.7	87.9	135.7	242.4	10.0
	N	0.7	-	-	0.2	0.5	0.5	0.5	0.4	1.5	1.8	3.1	6.6	11.6	15.8	30.0	60.6	92.2	185.1	7.3

65. IMEVÄISKUOLLEISUUS JA PERINATAALIKUOLLEISUUS 1951-85  
SPÅDBARNSDÖDLIGHET OCH PERINATAL DÖDLIGHET 1951-85  
INFANT MORTALITY AND PERINATAL MORTALITY 1951-85

VUOSI ÅR YEAR	KUOLLEISUUS ENSIMMÄISEN <sup>1)</sup> - DÖDLIGHET UNDER FÖRSTA <sup>1)</sup> - MORTALITY DURING THE FIRST <sup>1)</sup>															PERINATAALI- KUOLLEISUUS <sup>3)</sup> PERINATAL DÖDLIGHET <sup>3)</sup> PERINATAL MORTALITY <sup>3)</sup>		
	ELINVUOROKAUTENA LEVNADSDYGNET DAY OF LIFE			ELINVIKKONA LEVNADSVECKAN WEEK OF LIFE			ELINKUUKAUTENA <sup>2)</sup> LEVNADSMÅNADEN <sup>2)</sup> MONTH OF LIFE <sup>2)</sup>			ELINPUOLIVUOTISKAU- TENA LEVNADSHALVÅRET HALF YEAR OF LIFE			ELINVUOTENA LEVNADÅRET YEAR OF LIFE			MS	M	N
	MS	M	N	MS	M	N	MS	M	N	MS	M	N	MS	M	N			
1951-55	6.1	6.8	5.3	15.5	17.6	13.3	19.3	21.9	16.5	27.9	31.3	24.2	32.4	36.0	28.5	33.3	36.3	30.1
1956-60	5.8	6.5	5.2	13.4	14.9	11.8	15.7	17.5	13.9	21.3	23.7	18.7	24.6	27.4	21.6	29.9	32.2	27.4
1961-65	6.0	6.7	5.3	12.9	14.9	10.9	14.4	16.6	12.1	17.3	19.6	15.0	18.8	21.2	16.4	25.6	28.2	22.9
1966-70	4.4	4.8	3.9	10.0	11.3	8.6	11.4	12.8	9.8	13.4	15.0	11.8	14.4	15.9	12.8	19.7	21.4	17.9
1971-75	3.2	3.6	2.8	7.7	9.0	6.3	9.1	10.2	8.0	10.5	12.1	8.8	11.2	12.8	9.4	14.9	16.3	13.5
1976-80	2.4	2.6	2.2	5.2	5.8	4.6	6.2	6.9	5.5	7.8	8.6	6.9	8.4	9.3	7.4	10.1	10.7	9.4
1981-85	1.5	1.6	1.4	3.6	4.0	3.1	4.3	4.8	3.8	5.8	6.4	5.1	6.3	6.8	5.7	7.5	8.0	7.0
1981	1.7	2.0	1.4	3.8	4.6	3.0	4.6	5.5	3.6	5.9	6.9	4.8	6.5	7.4	5.5	7.9	9.0	6.7
1982	1.7	1.6	1.8	3.4	3.4	3.4	4.2	4.3	4.1	5.6	5.8	5.3	6.0	6.3	5.6	7.4	7.1	7.7
1983	1.5	1.6	1.4	3.4	3.7	3.2	4.1	4.4	3.9	5.7	6.1	5.3	6.2	6.5	5.8	7.4	7.5	7.4
1984	1.3	1.4	1.3	3.6	4.0	3.2	4.4	4.9	4.0	5.9	6.7	5.0	6.5	7.2	5.8	7.6	8.3	6.9
1985	1.4	1.6	1.2	3.5	4.2	2.8	4.4	5.1	3.7	5.7	6.3	5.2	6.3	6.7	5.9	7.3	8.3	6.3

1) 1 000 elävänä syntynyttä kohti - På 1 000 levande födda - Per 1 000 live births

2) = 28 vrk - 28 dygn - 28 days

3) Kuolleena syntyneet + ensimmäisenä elinviikkona kuolleet 1 000 syntynyttä kohti - Dödfödda + döda under första levnadsveckan på 1 000 födda - Stillbirths + deaths 1 week per 1 000 births

66. ENSIMMÄISELLÄ IKÄVUODELLA KUOLLEET IÄN JA SUKUPUOLEN MUKAAN 1985  
DÖDA UNDER FÖRSTA LEVNADSÅRET EFTER ÅLDER OCH KÖN 1985  
INFANT DEATHS BY AGE AND SEX 1985

IKÄ ÅLDER AGE	KOKO MAA - HELA RIKET WHOLE COUNTRY									IKÄ ÅLDER AGE	KOKO MAA - HELA RIKET WHOLE COUNTRY								
	YHTEENSÄ SUMMA TOTAL			AVIOLL. I ÅKT. LEGIT.		AVIOTT. UTOM ÅKT. ILLEGIT.		KAU- PUN- GIT STÄD. URBAN COMM.	MUUT KUNNAT ÖVR. KOMM. RURAL COMM.		YHTEENSÄ SUMMA TOTAL			AVIOLL. I ÅKT. LEGIT.		AVIOTT. UTOM ÅKT. ILLEGIT.		KAU- PUN- GIT STÄD. URBAN COMM.	MUUT KUNNAT ÖVR. KOMM. RURAL COMM.
	MS	M	N	MS	M	MS	M				MS	MS	MS	M	N	MS	M		
VRK-DYGN DAY										VRK-DYGN DAY									
0	87	51	36	63	37	24	14	57	30	25	2	-	2	1	-	1	-	2	-
1	58	33	25	51	28	7	5	35	23	26	3	2	1	3	2	-	-	1	2
2	31	22	9	29	21	2	1	16	15	27	1	-	1	1	-	-	-	1	-
3	17	11	6	16	11	1	-	11	6	28	2	1	1	1	1	1	-	1	1
4	13	9	4	9	7	4	2	7	6	29	-	-	-	-	-	-	-	-	-
5	11	7	4	9	5	2	2	9	2	0-29	276	162	114	226	132	50	30	179	97
6	3	1	2	3	1	-	-	2	1	KK-MÅN. MONTH	21	8	13	15	6	6	2	13	8
7	7	3	4	7	3	-	-	5	2	1	25	12	13	19	8	6	4	14	11
8	2	2	-	1	1	1	1	2	-	2	19	9	10	17	9	2	-	8	11
9	4	2	2	3	1	1	1	3	1	4	13	7	6	8	4	5	3	8	5
10	11	6	5	9	5	2	1	10	1	5	7	3	4	2	1	5	2	5	2
11	2	1	1	2	1	-	-	2	-	6	6	2	4	5	1	1	1	4	2
12	4	2	2	3	1	1	1	2	2	7	8	4	4	5	2	3	2	6	2
13	2	2	-	1	1	1	1	1	1	8	7	1	6	7	1	-	-	1	6
14	4	3	1	4	3	-	-	3	1	9	4	-	4	3	-	1	-	4	-
15	2	1	1	1	-	1	1	2	-	10	5	4	1	5	4	-	-	1	4
16	2	1	1	2	1	-	-	2	-	11	5	3	2	3	2	2	1	3	2
17	-	-	-	-	-	-	-	-	-	YHTEENSÄ SUMMA TOTAL	396	215	181	315	170	81	45	246	150
18	1	1	-	1	1	-	-	1	-										
19	4	-	4	4	-	-	-	3	1										
20	2	1	1	2	1	-	-	1	1										
21	-	-	-	-	-	-	-	-	-										
22	-	-	-	-	-	-	-	-	-										
23	1	-	1	-	-	1	-	-	1										
24	-	-	-	-	-	-	-	-	-										

67. IMEVÄISKUOLLEISUUS JA PERINATAALIKUOLLEISUUS LÄÄNEITTÄIN 1985  
SPÅDBARNSDÖDLIGHET OCH PERINATAL DÖDLIGHET LÄNSVIS 1985  
INFANT MORTALITY AND PERINATAL MORTALITY BY PROVINCE 1985

LÄÄNI LÄN PROVINCE	KUOLLEISUUS ENSIMMÄISENÄ <sup>1)</sup> - DÖDLIGHET UNDER FÖRSTA <sup>1)</sup> - MORTALITY DURING THE FIRST <sup>1)</sup>												PERINATAALI- KUOLLEISUUS <sup>3)</sup> PERINATAL DÖDLIGHET <sup>3)</sup> PERINATAL MORTALITY <sup>3)</sup>
	ELINVUOROKAUTENA LEVNADSDYGNEN DAY OF LIFE			ELINVIKKONA LEVNADSVECKAN WEEK OF LIFE			ELINKUUKAUTENA <sup>2)</sup> LEVNADSMÅNADEN <sup>2)</sup> MONTH OF LIFE <sup>2)</sup>			ELINVUOTENA LEVNADSÅRET YEAR OF LIFE			
	MS	M	N	MS	M	N	MS	M	N	MS	M	N	
KOKO MAA - HELA RIKET WHOLE COUNTRY	1.4	1.6	1.2	3.5	4.2	2.8	4.4	5.1	3.7	6.3	6.7	5.9	7.3
KAUPUNGIT - STÄDER URBAN	1.5	1.9	1.1	3.6	4.4	2.7	4.7	5.4	3.9	6.5	6.9	5.9	7.2
MUUT KUNNAT - ÖVRIGA KOMMUNER RURAL	1.2	1.1	1.3	3.3	3.8	2.9	3.9	4.3	3.4	6.0	6.3	5.7	7.5
UUDENMAAN - NYLANDS	1.2	1.1	1.3	3.5	4.0	3.0	4.6	5.3	3.9	6.5	6.9	6.1	6.8
TURUN JA PORIN - ÅBO-BJÖRNEBORGS	1.4	1.2	1.7	3.4	3.5	3.3	4.3	4.0	4.5	5.5	4.7	6.2	7.4
AHVENANMAA - ÅLAND	-	-	-	3.5	6.3	-	3.5	6.3	-	10.5	12.7	7.8	3.5
HÄMEEN - TAVASTEHUS	1.2	1.9	0.5	3.0	4.1	1.8	3.8	4.8	2.8	6.2	7.3	5.0	7.3
KYMEN - KYMMENE	1.3	2.1	0.5	4.0	4.7	3.3	4.5	5.2	3.8	5.6	5.2	6.0	7.5
MIKKELIN - S:T MICHELS	1.2	1.6	0.8	5.4	6.5	4.2	5.4	6.5	4.2	7.8	9.0	6.7	8.7
POHJOIS-KARJALAN - NÖRRA KARELENS	0.9	0.9	0.9	0.9	0.9	0.9	2.7	3.4	1.8	4.5	5.2	3.7	4.5
KUOPION - KUOPIO	0.9	1.2	0.6	5.2	6.6	3.7	6.1	7.2	5.0	8.2	8.9	7.5	9.8
KESKI-SUOMEN - MELLERSTA FINLANDS	2.2	1.2	3.3	4.0	2.9	5.2	4.7	3.5	5.9	6.8	5.3	8.5	8.7
VAAASAN - VAÅSA	1.0	1.6	0.3	2.0	2.9	1.0	3.0	3.6	2.4	5.3	5.8	4.7	5.3
OULUN - ULEÅBORGS	2.2	2.6	1.8	4.0	4.4	3.7	4.5	4.9	4.0	6.1	6.1	6.1	7.1
LAPIN - LAPPLANDS	1.8	2.7	0.7	4.2	7.5	0.7	5.3	8.8	1.4	8.1	12.3	3.6	11.6
AVIOLAPSET - I ÅKTENSKAP - LEGITIMATE AVIOTTOMAT - UTOM ÅKTENSKAP - ILLEG.	1.2	1.4	1.0	3.4	4.1	2.7	4.3	4.9	3.7	6.0	6.3	5.6	7.0
	2.3	2.7	2.0	3.9	4.6	3.2	4.9	5.7	4.0	7.9	8.6	7.1	8.7

1) 1 000 elävänä syntynytä kohti - På 1 000 levande födda - Per 1 000 live births

2) = 28 vrk. - 28 dygn - 28 days

3) Kuolleena syntyneet + 1. elinvikkona kuolleet 1 000 syntynytä kohti - Dödfödda + döda under första levnadsveckan på 1 000 födda  
Stillbirths + deaths 1 week per 1 000 births

68. LESKEKSI JÄÄNEET SUKUPUOLEN JA IÄN MUKAAN KESKIVÄKILUVUN 1 000 NAIMISSA OLEVAA KOHTI 1971-85  
 NYBLIVNA ÄNKLINGAR OCH ÄNKOR EFTER ÅLDER PÅ 1 000 AV MEDELFOKMGÄNDENS GIFTA 1971-85  
 NEMLY WIDOWED BY SEX AND AGE PER 1 000 OF MARRIED POPULATION 1971-85

YUOSI ÄR YEAR	15-24	25-29	30-34	35-39	40-44	45-49	50-54	55-59	60-64	65-	YHTEENSÄ SUMMA TOTAL
MIEHET - MÄN - MEN											
1971-75	0,3	0,3	0,5	0,8	1,4	2,1	3,5	5,6	8,6	23,9	4,9
1976-80	0,3	0,3	0,5	0,7	1,1	1,8	2,9	4,8	7,6	21,3	4,6
1981-85	0,2	0,2	0,4	0,6	0,9	1,5	2,4	4,1	6,8	21,3	4,5
1981	0,2	0,2	0,5	0,6	0,9	1,6	2,6	4,1	7,3	21,0	4,5
1982	0,2	0,2	0,3	0,6	1,0	1,6	2,2	4,3	6,8	21,5	4,5
1983	0,2	0,2	0,4	0,6	1,1	1,5	2,4	4,5	7,1	21,0	4,6
1984	0,3	0,2	0,3	0,5	0,9	1,3	2,3	3,6	6,6	21,9	4,5
1985	0,1	0,2	0,4	0,5	0,7	1,5	2,6	3,9	6,5	21,4	4,6
NAISET - KVINNOR - WOMEN											
1971-75	1,0	1,3	1,9	3,1	5,9	9,7	16,0	25,1	35,1	66,4	13,8
1976-80	0,8	1,0	1,6	2,5	4,5	7,9	13,6	22,7	33,8	64,4	13,5
1981-85	0,7	0,8	1,3	2,0	3,4	6,3	10,7	18,3	29,9	63,8	13,0
1981	0,7	0,8	1,5	2,1	3,9	7,2	11,3	20,6	31,3	62,8	13,1
1982	0,6	0,8	1,3	1,8	3,7	6,6	11,0	18,6	30,7	61,6	12,7
1983	0,8	0,8	1,1	2,0	3,4	5,8	10,7	17,9	30,0	64,2	12,9
1984	1,0	0,8	1,2	1,9	3,1	6,0	10,4	17,4	28,9	62,9	12,8
1985	0,6	0,6	1,1	2,1	3,0	6,0	9,9	17,2	28,6	67,4	13,3

69. NAIMISSA OLLEET KUOLLEET SEKÄ LESKEKSI JÄÄNEET IÄN JA SUKUPUOLEN MUKAAN 1985  
 GIFTA DÖDA SAMT NYBLIVNA ÄNKLINGAR OCH ÄNKOR EFTER ÅLDER 1985  
 MARRIED DECEASED AND NEMLY WIDOWED BY AGE AND SEX 1985

KUOLLEEN SUKUPUOLI JA IKÄ DÖDAS KÖN OCH ÅLDER SEX AND AGE OF DECEASED	YHT. SUMMA TOTAL	LESKEN IKÄ - ÄNKLINGENS ELLER ÄNKANS ÅLDER - AGE OF THE WIDOWED															TUNT. OKÄND UNKN.
		-19	20-24	25-29	30-34	35-39	40-44	45-49	50-54	55-59	60-64	65-69	70-74	75-79	80-84	85-	
MIEHET - MÄN - MALES																	
-19	-	-	-	-	-	-	-	-	-	-	-	-	-	-	-	-	
20-24	8	1	6	1	-	-	-	-	-	-	-	-	-	-	-	-	
25-29	48	-	18	22	5	2	1	-	-	-	-	-	-	-	-	-	
30-34	107	-	2	24	59	19	-	1	1	1	-	-	-	-	-	-	
35-39	254	-	-	14	75	135	20	8	1	1	-	-	-	-	-	-	
40-44	276	-	1	5	14	110	103	30	11	2	-	-	-	-	-	-	
45-49	438	-	1	-	4	39	135	208	39	8	2	1	-	1	-	-	
50-54	703	-	-	1	3	17	53	239	291	74	17	7	1	-	-	-	
55-59	1194	-	-	-	1	13	20	97	378	515	142	22	3	3	-	-	
60-64	1769	-	-	2	1	3	15	24	139	629	712	190	48	6	-	-	
65-69	1954	-	-	-	1	-	7	11	41	220	740	679	204	43	8	-	
70-74	2636	-	-	-	-	-	-	8	30	93	395	921	886	273	25	5	
75-79	2502	-	-	-	-	1	1	4	4	40	175	428	909	771	154	15	
80-84	1492	-	-	-	-	-	2	2	5	15	55	95	341	592	331	54	
85-	784	-	-	-	1	-	-	1	1	4	13	43	99	193	276	153	
YHTEENSÄ - SUMMA - TOTAL	14165	1	28	69	164	339	357	633	941	1602	2251	2386	2491	1882	794	227	
NAISET - KVINNOR - FEMALES																	
-19	1	-	-	-	1	-	-	-	-	-	-	-	-	-	-	-	
20-24	7	-	2	4	1	-	-	-	-	-	-	-	-	-	-	-	
25-29	30	-	1	7	19	2	1	-	-	-	-	-	-	-	-	-	
30-34	48	-	-	2	22	17	5	1	1	-	-	-	-	-	-	-	
35-39	99	-	-	-	6	49	27	14	2	1	-	-	-	-	-	-	
40-44	112	-	-	-	3	13	41	41	9	4	1	-	-	-	-	-	
45-49	177	-	-	-	2	1	12	72	70	13	6	1	-	-	-	-	
50-54	254	-	-	-	-	2	2	20	109	91	22	4	4	-	-	-	
55-59	419	-	-	-	1	-	2	10	48	161	127	36	24	8	2	-	
60-64	583	-	-	-	-	-	1	-	17	82	219	177	73	10	4	-	
65-69	659	-	-	-	-	-	-	-	1	16	97	217	224	83	17	4	
70-74	890	-	-	-	-	-	-	2	1	8	34	129	354	265	82	15	
75-79	870	-	-	-	-	-	-	-	1	4	18	48	171	364	216	48	
80-84	489	-	-	-	-	-	-	-	-	6	12	38	133	200	100	10	
85-	205	-	-	-	-	-	-	-	-	1	2	10	24	34	114	11	
YHTEENSÄ - SUMMA - TOTAL	4843	-	3	13	55	84	91	160	259	380	531	626	898	887	575	281	

70. LESKEKSI JÄÄNEET SUKUPUOLEN, IÄN JA AVIOLIITON KESTOAJAN MUKAAN 1985  
 NYBLIVNA ÄNKLINGAR OCH ÄNKOR EFTER KÖN, ÅLDER OCH ÄKTENSKAPETS VARAKTIGHET 1985  
 NEWLY WIDOWED BY SEX, AGE AND DURATION OF MARRIAGE 1985

SUKUPUOLI - KÖN - SEX IKÄ - ALDER - AGE	YHT. SUMMA TOTAL	AVIOLIITON KESTOAIKA - ÄKTENSKAPETS VARAKTIGHET - DURATION OF MARRIAGE														TUNT. OKÄND UNKN.
		- 4	5- 9	10-14	15-19	20-24	25-29	30-34	35-39	40-44	45-49	50-54	55-59	60-64	65-	
<b>MIHET - MAN - MALES</b>																
-19	-	-	-	-	-	-	-	-	-	-	-	-	-	-	-	-
20-24	3	3	-	-	-	-	-	-	-	-	-	-	-	-	-	-
25-29	13	7	6	-	-	-	-	-	-	-	-	-	-	-	-	-
30-34	55	18	21	15	1	-	-	-	-	-	-	-	-	-	-	-
35-39	84	3	13	28	38	2	-	-	-	-	-	-	-	-	-	-
40-44	91	4	10	12	42	20	3	-	-	-	-	-	-	-	-	-
45-49	160	4	6	13	28	64	42	3	-	-	-	-	-	-	-	-
50-54	259	4	5	7	17	36	107	82	1	-	-	-	-	-	-	-
55-59	380	7	4	7	12	27	56	139	124	4	-	-	-	-	-	-
60-64	531	3	3	8	11	16	32	94	243	119	2	-	-	-	-	-
65-69	626	6	4	9	11	12	26	47	172	219	116	4	-	-	-	-
70-74	898	4	4	5	18	12	24	54	111	203	344	114	3	-	-	-
75-79	887	4	5	5	9	5	20	33	57	115	208	289	134	3	-	-
80-84	575	2	4	6	6	3	5	11	26	39	57	128	228	59	1	-
85-89	226	3	2	3	3	2	1	7	9	11	15	22	55	76	17	-
90-	55	1	-	-	-	1	1	1	1	2	-	2	7	20	19	-
TUNT. - OKÄND - UNKN.	-	-	-	-	-	-	-	-	-	-	-	-	-	-	-	-
YHT. - SUMMA - TOTAL	4843	73	87	118	196	200	319	471	744	712	742	559	427	158	37	-
<b>NAISET - KVINNOR - FEMALES</b>																
-19	1	1	-	-	-	-	-	-	-	-	-	-	-	-	-	-
20-24	28	23	5	-	-	-	-	-	-	-	-	-	-	-	-	-
25-29	69	28	33	8	-	-	-	-	-	-	-	-	-	-	-	-
30-34	164	30	39	73	22	-	-	-	-	-	-	-	-	-	-	-
35-39	339	31	39	75	150	44	-	-	-	-	-	-	-	-	-	-
40-44	357	15	16	21	95	164	46	-	-	-	-	-	-	-	-	-
45-49	633	18	21	24	45	175	290	59	-	-	-	-	-	-	-	1
50-54	941	16	21	14	46	101	238	442	62	-	1	-	-	-	-	-
55-59	1602	19	24	37	45	61	163	424	734	95	-	-	-	-	-	-
60-64	2251	13	13	33	47	59	123	238	816	814	95	-	-	-	-	-
65-69	2386	17	11	24	45	56	82	124	434	834	689	69	-	-	-	1
70-74	2491	16	15	20	27	50	49	97	240	443	805	656	71	1	-	1
75-79	1882	3	10	15	13	19	35	42	120	172	346	567	502	36	1	1
80-84	794	1	5	4	4	4	9	12	32	48	88	154	253	173	6	1
85-89	194	-	-	-	4	-	-	2	6	9	10	17	35	70	41	-
90-	33	-	-	-	-	-	-	1	-	-	2	-	8	10	12	-
TUNT. - OKÄND - UNKN.	-	-	-	-	-	-	-	-	-	-	-	-	-	-	-	-
YHT. - SUMMA - TOTAL	14165	231	252	348	543	733	1035	1441	2444	2415	2036	1463	869	290	60	5

71. KUOLLEISUUS- JA ELOONJÄÄMISLUKUJA 1985  
LIVSLÄNGDSTABLER 1985  
LIFE TABLES 1985

IKK ALDER AGE	KUOLEMANVAARA DÖDSRISKER PROBABILITIES OF DEATH o/oo			ELOSSA OLEVAT 100 000 ELÄVÄNÄ SYNTYNEESTÄ KVARLEVANDE AV 100 000 LEVANDE FÖDDA SURVIVORS OF 100 000 BORN ALIVE			KESKIMÄÄRÄINEN JÄLJELLÄ OLEVA ELINAIKA ÄTERSTÄENDE MEDELLIVSLÄNGD MEAN EXPECTATION OF LIFE		
	MS	M	N	MS	M	N	MS	M	N
0	6.16	6.61	5.70	100000	100000	100000	74.37	70.07	78.49
1	.38	.33	.43	99384	99339	99430	73.83	69.54	77.94
2	.21	.29	.12	99346	99307	99387	72.86	68.56	76.97
3	.23	.30	.16	99325	99278	99375	71.87	67.58	75.98
4	.27	.37	.16	99302	99248	99359	70.89	66.60	74.99
5	.25	.28	.22	99276	99212	99343	69.91	65.63	74.00
6	.22	.28	.16	99251	99184	99321	68.92	64.64	73.02
7	.19	.24	.13	99229	99157	99305	67.94	63.66	72.03
8	.21	.24	.19	99211	99133	99292	66.95	62.68	71.04
9	.30	.36	.25	99190	99109	99274	65.97	61.69	70.05
10	.30	.49	.10	99159	99074	99249	64.98	60.71	69.07
11	.25	.33	.17	99130	99025	99239	64.00	59.74	68.08
12	.23	.27	.18	99105	98992	99222	63.02	58.76	67.09
13	.22	.26	.17	99082	98966	99204	62.03	57.78	66.10
14	.19	.22	.16	99061	98940	99188	61.05	56.79	65.11
15	.40	.58	.22	99042	98918	99171	60.06	55.81	64.12
16	.40	.52	.27	99002	98861	99149	59.08	54.84	63.14
17	.57	.85	.28	98962	98809	99122	58.11	53.87	62.15
18	.72	1.15	.28	98906	98726	99094	57.14	52.91	61.17
19	.79	1.23	.33	98834	98612	99067	56.18	51.97	60.19
20	.67	1.05	.27	98757	98491	99034	55.22	51.03	59.21
21	.55	.87	.21	98691	98388	99007	54.26	50.09	58.22
22	.89	1.31	.46	98636	98302	98986	53.29	49.13	57.24
23	.77	1.19	.32	98548	98174	98940	52.34	48.19	56.26
24	.87	1.42	.30	98473	98057	98908	51.38	47.25	55.28
25	.70	1.08	.30	98387	97918	98879	50.42	46.32	54.30
26	.96	1.57	.33	98318	97811	98849	49.46	45.37	53.31
27	.81	1.37	.22	98223	97658	98817	48.50	44.44	52.33
28	.88	1.19	.55	98144	97524	98795	47.54	43.50	51.34
29	1.09	1.53	.62	98058	97409	98741	46.58	42.55	50.37
30	1.18	1.66	.69	97951	97259	98680	45.63	41.61	49.40
31	1.09	1.68	.48	97835	97098	98612	44.69	40.68	48.43
32	1.02	1.52	.50	97728	96934	98565	43.74	39.75	47.46
33	1.41	2.08	.72	97628	96787	98515	42.78	38.81	46.48
34	1.25	2.00	.45	97490	96588	98444	41.84	37.89	45.51
35	1.23	1.98	.43	97368	96395	98400	40.89	36.96	44.53
36	1.68	2.48	.83	97249	96204	98358	39.94	36.04	43.55
37	1.68	2.31	1.02	97085	95965	98277	39.01	35.12	42.59
38	1.81	2.65	.91	96921	95743	98176	38.07	34.20	41.63
39	2.11	3.07	1.09	96746	95489	98087	37.14	33.29	40.67
40	2.13	3.10	1.10	96542	95196	97980	36.22	32.40	39.71
41	2.69	3.90	1.42	96337	94901	97872	35.30	31.49	38.76
42	2.30	3.43	1.13	96078	94530	97733	34.39	30.62	37.81
43	2.62	3.65	1.55	95857	94207	97623	33.47	29.72	36.85
44	2.83	4.29	1.33	95606	93863	97471	32.55	28.83	35.91
45	3.28	5.10	1.45	95335	93460	97341	31.64	27.95	34.96
46	3.56	5.10	2.00	95022	92983	97200	30.75	27.09	34.01
47	4.12	6.16	2.05	94684	92509	97006	29.86	26.23	33.07
48	3.79	5.65	1.93	94294	91939	96807	28.98	25.39	32.14
49	5.23	7.72	2.74	93936	91419	96619	28.09	24.53	31.20
50	5.56	8.66	2.47	93445	90714	96355	27.23	23.71	30.29
51	5.72	8.39	3.08	92925	89928	96116	26.38	22.92	29.36
52	5.91	8.90	2.98	92394	89174	95820	25.53	22.11	28.45
53	6.77	10.49	3.14	91848	88380	95535	24.68	21.30	27.53
54	7.67	11.46	4.01	91226	87453	95235	23.84	20.52	26.62
55	8.42	12.52	4.59	90527	86451	94852	23.02	19.75	25.72
56	9.67	15.10	4.65	89765	85369	94417	22.21	19.00	24.84
57	10.12	15.26	5.41	88897	84080	93978	21.43	18.28	23.95
58	10.52	16.47	5.19	87998	82796	93469	20.64	17.56	23.08
59	11.35	16.85	6.58	87072	81433	92985	19.85	16.84	22.20
60	12.77	20.53	6.32	86084	80061	92373	19.08	16.12	21.34
61	14.69	22.61	8.43	84985	78417	91789	18.32	15.45	20.47
62	15.93	25.74	8.56	83736	76644	91015	17.58	14.79	19.64
63	16.41	26.87	8.89	82402	74671	90235	16.86	14.17	18.81
64	18.61	29.34	11.12	81049	72664	89434	16.13	13.55	17.97
65	20.52	32.16	12.49	79541	70532	88439	15.43	12.94	17.17
66	20.56	30.68	13.73	77908	68263	87335	14.74	12.36	16.38
67	24.40	36.26	16.67	76307	66169	86136	14.04	11.73	15.60
68	25.93	40.04	16.91	74445	63770	84701	13.38	11.16	14.86
69	27.97	42.94	18.55	72515	61216	83268	12.72	10.60	14.11
70	31.96	45.67	23.46	70487	58588	81724	12.07	10.05	13.36
71	35.43	54.70	23.74	68234	55912	79806	11.45	9.51	12.67
72	38.33	57.56	26.91	65816	52854	77912	10.86	9.03	11.97
73	43.31	62.86	31.86	63293	49812	75815	10.27	8.55	11.28
74	45.59	67.09	33.43	60552	46680	73400	9.71	8.09	10.64
75	52.70	75.33	40.36	57792	43549	70946	9.15	7.64	9.99
76	57.01	79.55	45.09	54746	40268	68082	8.63	7.22	9.39
77	62.20	86.52	49.91	51625	37065	65013	8.12	6.80	8.81
78	70.95	99.36	57.19	48414	33858	61768	7.63	6.40	8.25
79	75.11	101.02	63.14	44979	30494	58235	7.18	6.05	7.72

IKK ALDER AGE	KUOLEMANVAARA DÖDSRISKER PROBABILITIES OF DEATH o/oo			ELOSSA OLEVAT 100 000 ELÄVÄNÄ SYNTYNEESTÄ KVARLEVANDE AV 100 000 LEVANDE FÖDDA SURVIVORS OF 100 000 BORN ALIVE			KESKIMÄÄRÄINEN JÄLJELLÄ OLEVA ELINAIKA ÅTERSTÄENDE MEDELLIVSLÄNGD MEAN EXPECTATION OF LIFE		
	MS	M	N	MS	M	N	MS	M	N
80	87.74	115.92	75.30	41600	27413	54559	6.72	5.67	7.20
81	96.39	127.79	82.80	37950	24235	50451	6.32	5.35	6.75
82	106.25	130.91	95.99	34292	21139	46274	5.94	5.06	6.31
83	108.53	130.95	99.75	30649	18371	41832	5.58	4.75	5.93
84	119.51	146.90	109.13	27322	15966	37659	5.20	4.39	5.53
85	135.21	167.75	123.13	24057	13620	33549	4.84	4.06	5.15
86	148.68	190.11	133.87	20804	11335	29418	4.52	3.78	4.80
87	162.60	200.70	149.97	17711	9180	25480	4.22	3.55	4.46
88	183.18	230.38	168.07	14831	7338	21659	3.94	3.31	4.16
89	186.54	224.49	174.52	12115	5647	18019	3.71	3.15	3.90
90	209.44	245.54	198.28	9855	4380	14874	3.45	2.92	3.62
91	225.89	268.87	213.43	7791	3304	11925	3.23	2.71	3.39
92	219.75	290.03	200.33	6031	2416	9380	3.03	2.53	3.18
93	282.24	305.79	275.98	4706	1715	7501	2.74	2.35	2.85
94	297.77	368.10	279.94	3377	1191	5431	2.62	2.17	2.74
95	298.62	390.24	275.52	2372	752	3910	2.51	2.14	2.61
96	303.12	348.99	290.08	1664	459	2833	2.37	2.19	2.42
97	334.66	275.86	346.99	1159	299	2011	2.18	2.10	2.20
98	393.26	444.44	382.25	771	216	1313	2.03	1.71	2.10
99	372.34	413.79	364.78	468	120	811	2.02	1.67	2.09
100				294	70	515	1.92	1.50	2.01

72. KUNTIEN VÄLINEN MUUTTOLIIKE MUUTTANEIDEN SUKUPUOLEN MUKAAN 1961-85  
ONFLYTTNING MELLAN KOMMUNER EFTER FLYTTARNAS KÖN 1961-85  
MIGRATION BETWEEN MUNICIPALITIES BY SEX OF MIGRANTS 1961-85

VUOSIKESKIARVO ÅRSMEDELTA ANNUAL MEAN	MUUTTANEITA YHTEENSÄ ALLA FLYTTADE ALL MIGRANTS		KAUPUNGI <sup>1)</sup> - STÄDER <sup>1)</sup> - URBAN						MUUT KUNNAT - ÖVRIGA KOMMUNER - RURAL					
			KUNTAAN MUUTTO INFLYTTADE IN-MIGRATION		KUNNASTA MUUTTO UTFLYTTADE OUT-MIGRATION		KUNTAAN MUUTTO INFLYTTADE IN-MIGRATION		KUNNASTA MUUTTO UTFLYTTADE OUT-MIGRATION		NETTOMUUTTO NETTOFLYTTNINGEN NET MIGRATION			
			MS	M	MS	M	MS	M	MS	M	MS	M	MS	M
1961-65	216 359	10 173	116 596	54 366	87 674	40 994	99 763	46 807	128 685	60 179	-28 922	-13 372		
1966-70	222 300	103 658	129 248	59 941	107 306	50 342	93 052	43 717	114 994	53 316	-21 942	-9 599		
1971-75	233 611	113 406	149 017	72 143	133 270	64 790	84 594	41 263	100 341	48 616	-15 747	-7 353		
1976-80	193 567	93 967	118 675	57 249	119 122	58 133	74 892	36 718	74 445	35 834	447	884		
1981	193 847	95 034	118 163	57 503	119 399	58 710	75 684	37 531	74 448	36 324	1 236	1 207		
1982	190 419	92 954	113 785	55 080	118 180	57 867	76 634	37 874	72 239	35 087	4 395	2 787		
1983	196 070	95 425	116 455	56 208	122 388	59 847	79 615	39 217	73 682	35 578	5 933	3 639		
1984	189 159	92 307	113 392	54 935	116 496	57 023	75 767	37 372	72 663	35 284	3 104	2 088		
1985	198 910	97 330	120 622	58 573	121 170	59 323	78 288	38 757	77 740	38 007	548	750		
o/oo <sup>2)</sup>														
1961-65	47,9	46,4	62,9	63,6	47,3	48,0	37,5	35,3	48,3	45,4	-10,9	-5,1		
1966-70	48,2	46,5	58,6	58,4	48,6	49,0	38,7	36,4	47,9	44,4	-9,1	-8,0		
1971-75	50,1	50,3	57,1	61,3	51,0	55,1	41,2	40,2	48,9	47,4	-7,7	-3,6		
1976-80	40,7	40,9	41,9	42,8	42,1	43,5	39,0	38,2	38,8	37,3	0,0	0,2		
1981	40,4	40,9	41,1	42,3	41,5	43,2	39,3	39,0	38,6	37,7	0,6	1,3		
1982	39,4	39,8	39,4	40,3	40,9	42,3	39,5	39,1	37,3	36,2	2,3	2,9		
1983	40,4	40,6	40,1	40,9	42,1	43,6	40,8	40,2	37,7	36,5	3,0	3,7		
1984	38,7	39,1	38,9	39,8	39,9	41,3	38,6	38,0	37,0	35,9	1,6	2,1		
1985	40,6	41,0	41,2	42,2	41,3	42,8	39,7	39,3	39,4	38,5	0,3	0,8		

1) Ml. kauppalat 1961-76 - Inkl. köpingarna 1961-76

2) o/oo keskväkiluvusta - På 1 000 av medelfolkmängden - Per 1 000 of mean population

73. KUNTIEN VÄLINEN MUUTTOLIIKE JA KUNNASSAMUUTTO MUUTTANEIDEN IÄN JA SUKUPUOLEN MUKAAN 1985  
ONFLYTTNING MELLAN KOMMUNER OCH INOM KOMMUNER EFTER FLYTTARNAS ÅLDER OCH KÖN 1985  
INTERNAL MIGRATION BETWEEN AND WITHIN MUNICIPALITIES BY AGE AND SEX OF MIGRANTS 1985

IKK ALDER AGE	KUNTIEN VÄLINEN MUUTTOLIIKE ONFLYTTNING MELLAN KOMMUNEN MIGRATION BETWEEN MUNICIPALITIES								KUNNASSAMUUTTO FLYTTNING INOM KOMMUNEN MIGRATION WITHIN MUNICIPALITIES							
	LUKU - ANTAL - NUMBER				O/00 <sup>1)</sup>				LUKU - ANTAL - NUMBER				O/00 <sup>1)</sup>			
	MS	M	N	R	MS	M	N	R	MS	M	N	R	MS	M	N	R
- 4	19960	10189	9771	756	61.4	61.3	61.5	45.7	39976	20443	19533	1573	123.0	123.0	123.0	92.7
5- 9	11356	5781	5575	392	35.0	34.9	35.2	23.1	25015	12679	12336	956	77.2	76.6	77.9	55.0
10-14	6883	3453	3430	243	22.8	22.3	23.2	14.0	17240	8638	8602	682	57.0	55.8	58.2	35.7
15-19	13864	4779	9085	549	39.5	26.7	52.8	28.7	25417	9446	15971	942	72.4	52.8	92.9	50.6
20-24	43512	18575	24937	1616	115.0	96.0	134.8	86.8	64475	28359	36116	2435	170.4	146.6	195.3	132.0
25-29	38460	20205	18255	1469	100.0	102.5	97.4	79.7	60256	31011	29245	2463	156.7	157.4	156.0	122.1
30-34	22756	12562	10194	926	55.7	59.9	51.2	45.9	43873	23500	20373	1807	107.4	112.1	102.4	73.2
35-39	15367	8472	6895	646	34.7	37.2	32.1	26.2	32756	17748	15008	1458	74.1	77.9	70.0	73.8
40-44	7401	4099	3302	361	23.4	25.4	21.3	18.3	16755	8963	7792	811	53.0	55.6	50.3	48.9
45-49	5242	2898	2344	228	18.5	20.4	16.6	13.8	12940	6734	6206	549	45.7	47.4	43.9	34.4
50-54	3495	1815	1680	168	13.3	14.0	12.6	10.5	9913	4921	4992	394	37.7	37.8	37.5	22.2
55-59	3350	1581	1769	176	12.5	12.4	12.5	9.9	9637	4600	5037	445	35.8	36.1	35.6	23.8
60-64	3043	1329	1714	179	12.5	12.8	12.4	9.6	8053	3414	4639	461	33.2	32.8	33.5	28.1
65-69	1719	712	1007	119	9.0	9.5	8.7	7.2	6276	2328	3948	424	33.0	31.1	34.3	26.1
70-74	1289	507	782	91	7.3	7.7	7.0	5.6	5748	1946	3802	451	32.3	29.7	33.9	17.3
75-	1213	373	840	97	5.0	5.0	5.0	3.7	7655	2235	5420	804	31.3	29.9	32.0	100.8
YHT. SUMMA TOTAL	198910	97330	101580	8016	40.6	41.0	40.2	26.8	385985	186965	199020	16655	78.7	78.8	78.7	55.6

1) o/oo vastävæsta keskväkiluvusta - På 1000 av motsvarande medelfolkmängden - Per 1000 of respective mean population

74. KUNTIEN VÄLINEN MUUTTOLIIKE MUUTON SUUNNAN, MUUTTAMEIDEN IÄN, SIVILISÄÄDYN JA SUKUPUOLEN MUKAAN 1985  
 ÖNFLYTTNING MELLAN KOMMUNER EFTER FLYTTNINGENS RIKTING, FLYTTARNAS ÅLDER, CIVILSTÄND OCH KÖN 1985  
 MIGRATION BETWEEN MUNICIPALITIES BY DIRECTION OF MIGRATION AND BY AGE, MARITAL STATUS AND SEX OF MIGRANTS 1985

IKK ÅLDER AGE	YHTEENSX SUMMA TOTAL				NAIMATTOMAT ÖGIFTA SINGLE		NAIMISISSA GIFTA MARRIED		LESKET ÄNKL. OCH ÄNKOR WIDDED		EROTETUT FRÄNSKILDA DIVORCED		
	MS	%	0/00 <sup>1)</sup>	M	N	M	N	M	N	M	N	M	N
<b>KAIKKI MUUTTANEET - ALLA FLYTTARNA - ALL MIGRANTS</b>													
- 4	19960	10.0	61.5	10189	9771	10189	9771	-	-	-	-	-	-
5-14	18239	9.2	29.1	9234	9005	9234	9005	-	-	-	-	-	-
15-24	57376	28.8	77.4	23354	34022	19977	27380	3271	6362	3	15	103	265
25-34	61216	30.8	76.1	32767	28449	16043	11818	14882	14649	15	89	1827	1893
35-44	22768	11.4	31.2	12571	10197	2609	1798	7414	6372	55	159	2493	1868
45-64	15130	7.6	14.4	7423	7507	953	1017	4774	4206	234	1064	1662	1220
65-	4221	2.1	7.0	1592	2629	98	298	1046	703	311	1389	137	239
YHTEENSX SUMMA - TOTAL	198910	100.0	40.7	97330	101580	59103	61087	31387	32292	618	2716	6222	5485
<b>KAUPUNGEISTA KAUPUNKEIHIN - FRÄN STÄDER TILL STÄDER - FROM URBAN MUNICIPALITIES TO URBAN MUNICIPALITIES</b>													
- 4	6138	8.7	32.0	3141	2997	3141	2997	-	-	-	-	-	-
5-14	5583	7.9	15.5	2791	2792	2791	2792	-	-	-	-	-	-
15-24	19869	28.1	45.1	7934	11935	6825	9918	1065	1916	1	6	43	95
25-34	24299	34.4	47.5	12785	11514	6659	5455	5372	5292	4	36	750	731
35-44	8506	12.0	18.6	4625	3881	965	848	2622	2219	15	42	1023	772
45-64	4990	7.1	8.1	2450	280	280	409	1518	1315	60	330	592	486
65-	1299	1.8	3.8	455	844	23	104	304	215	82	425	46	100
YHTEENSX SUMMA - TOTAL	70684	100.0	24.2	34181	36503	20684	22523	10881	10957	162	839	2454	2184
<b>KAUPUNGEISTA MAASEUDULLE - FRÄN STÄDER TILL LANDSBYGD - FROM URBAN MUNICIPALITIES TO RURAL MUNICIPALITIES</b>													
- 4	6522	12.9	34.0	3343	3179	3343	3179	-	-	-	-	-	-
5-14	5730	11.3	15.9	2914	2816	2914	2816	-	-	-	-	-	-
15-24	11183	22.2	25.4	4586	6597	3805	4901	756	1638	2	2	23	56
25-34	15606	30.9	30.5	8177	7429	3102	2226	4619	4667	3	17	453	519
35-44	6254	12.4	13.7	3459	2795	602	363	2207	1896	20	43	630	493
45-64	4309	8.5	7.0	2318	1991	272	243	1501	1215	80	238	465	295
65-	882	1.7	2.6	345	537	17	70	213	142	83	270	32	55
YHTEENSX SUMMA - TOTAL	50486	100.0	17.3	25142	25344	14055	13798	9296	9558	188	570	1603	1418
<b>MAASEUDULTA KAUPUNKEIHIN - FRÄN LANDSBYGD TILL STÄDER - FROM RURAL MUNICIPALITIES TO URBAN MUNICIPALITIES</b>													
- 4	3878	7.8	29.3	1976	1902	1976	1902	-	-	-	-	-	-
5-14	3765	7.5	14.2	1910	1855	1910	1855	-	-	-	-	-	-
15-24	18624	37.3	61.8	7745	10879	6745	9132	972	1668	-	3	28	76
25-34	13643	27.3	46.6	7702	5941	4433	2878	2847	2619	4	23	418	421
35-44	4929	9.9	18.2	2752	2172	682	397	1504	1325	15	39	556	411
45-64	3708	7.4	8.5	1752	1956	232	253	1060	1066	53	328	407	309
65-	1391	2.8	5.3	550	841	33	81	382	250	96	454	39	56
YHTEENSX SUMMA - TOTAL	49938	100.0	25.4	24392	25546	16011	16498	6765	6928	168	847	1448	1273
<b>MAASEUDULTA MAASEUDULLE - FRÄN LANDSBYGD TILL LANDSBYGD - FROM RURAL MUNICIPALITIES TO RURAL MUNICIPALITIES</b>													
- 4	3422	12.3	25.8	1729	1693	1729	1693	-	-	-	-	-	-
5-14	3161	11.4	11.9	1619	1542	1619	1542	-	-	-	-	-	-
15-24	7700	27.7	25.6	3089	4611	2602	3429	478	1140	-	4	9	38
25-34	7668	27.6	26.2	4103	3565	1849	1259	2044	2071	4	13	206	222
35-44	3079	11.1	11.3	1730	1349	360	190	1081	932	5	35	284	192
45-64	2123	7.6	4.8	1103	1020	169	112	695	610	41	168	198	130
65-	649	2.3	2.5	242	407	25	43	147	96	50	240	20	28
YHTEENSX SUMMA - TOTAL	27802	100.0	14.2	13615	14187	8353	8268	4445	4849	100	460	717	610
<b>KAUPUNKIEN NETTOMUUTTO - NETTOFLYTTNING TILL STÄDER - NET MIGRATION TO URBAN MUNICIPALITIES</b>													
- 4	-2644	482.5	-13.8	-1367	-1277	-1367	-1277	-	-	-	-	-	-
5-14	-1965	358.6	-5.4	-1004	-961	-1004	-961	-	-	-	-	-	-
15-24	7441	-1357.8	16.9	3159	4282	2940	4231	216	30	-2	1	5	20
25-34	-1963	358.2	-3.8	-475	-1488	1331	652	-1772	-2048	1	6	-35	-98
35-44	-1325	241.8	-2.9	-702	-623	80	34	-703	-571	-5	-4	-74	-82
45-64	-601	109.7	-1.0	-566	-35	-40	10	-441	-149	-27	90	-58	14
65-	509	-92.9	1.5	205	304	16	11	169	108	13	184	7	1
YHTEENSX SUMMA - TOTAL	-548	100.0	-0.2	-750	202	1956	2700	-2531	-2630	-20	277	-155	-145

1) o/oo lähtöalueen vastaavasta keskilukiluvusta - På 1 000 av utflyttningsområdets motsvarande medelfolkmängd  
 Per 1 000 of respective mean population in district of out-migration

74. (JATK. - FORTS. - CONT.)

IKK ALDER AGE	YHTEENSX SUMMA TOTAL					MAINATTOMAT OGIFTA SINGLE		NAIMISSA GIFTA MARRIED		LESKET XNKL. OCH WIDOWED		ERDETETUT FRANSKILDA DIVORCED	
	MS	%	0/00	M	N	M	N	M	N	M	N	M	N
<b>RUOTSINKIELISET MUUTTANEET - SVENSKSPRÄKIGA FLYTTARNA - SWEDISH-SPEAKING MIGRANTS</b>													
- 4	756	9.4	45.7	400	356	400	356	-	-	-	-	-	-
5-14	635	7.9	18.5	326	309	326	309	-	-	-	-	-	-
15-24	2165	27.0	57.4	811	1354	715	1147	96	201	-	1	-	5
25-34	2395	29.9	62.0	1332	1063	656	483	631	530	-	2	45	48
35-44	1007	12.6	22.7	584	423	110	72	374	266	3	3	97	82
45-64	751	9.4	10.9	391	360	46	43	264	207	10	51	71	59
65-	307	3.8	5.2	121	186	7	22	82	45	29	98	3	21
YHTEENSX SUMMA - TOTAL	8016	100.0	26.8	3965	4051	2260	2432	1447	1249	42	155	216	215
<b>KAUPUNGEISTA KAUPUNKEIHIN - FRÅN STÄDER TILL STÄDER - FROM URBAN MUNICIPALITIES TO URBAN MUNICIPALITIES</b>													
- 4	243	8.0	26.1	123	120	123	120	-	-	-	-	-	-
5-14	220	7.2	11.6	116	104	116	104	-	-	-	-	-	-
15-24	720	23.7	32.7	280	440	247	376	33	62	-	-	-	2
25-34	1029	33.8	44.0	581	448	295	224	267	206	-	1	19	17
35-44	393	12.9	14.6	225	168	42	34	139	100	1	2	43	32
45-64	306	10.1	7.4	154	152	18	17	110	88	-	23	26	24
65-	133	4.4	3.6	46	87	1	9	36	21	7	44	2	13
YHTEENSX SUMMA - TOTAL	3044	100.0	17.0	1523	1519	842	884	585	477	8	70	90	88
<b>KAUPUNGEISTA HAASEUDULLE - FRÅN STÄDER TILL LANDSBYGD - FROM URBAN MUNICIPALITIES TO RURAL MUNICIPALITIES</b>													
- 4	301	13.2	32.4	151	150	151	150	-	-	-	-	-	-
5-14	232	10.1	12.3	109	123	109	123	-	-	-	-	-	-
15-24	469	20.5	21.3	180	289	150	223	30	65	-	-	-	1
25-34	710	31.0	30.3	387	323	151	103	224	208	-	-	12	12
35-44	285	12.5	10.6	170	115	28	12	116	85	1	-	25	18
45-64	223	9.7	5.4	122	101	9	15	86	60	6	8	21	18
65-	68	3.0	1.9	29	39	2	6	16	11	10	20	1	2
YHTEENSX SUMMA - TOTAL	2288	100.0	12.8	1148	1140	600	632	472	429	17	28	59	51
<b>HAASEUDULTA KAUPUNKEIHIN - FRÅN LANDSBYGD TILL STÄDER - FROM RURAL MUNICIPALITIES TO URBAN MUNICIPALITIES</b>													
- 4	135	7.2	18.6	74	61	74	61	-	-	-	-	-	-
5-14	108	5.8	7.0	58	50	58	50	-	-	-	-	-	-
15-24	700	37.3	44.5	262	438	240	391	22	44	-	1	-	2
25-34	458	24.4	30.1	250	208	147	122	94	75	-	1	9	10
35-44	225	12.0	12.9	128	97	24	21	81	51	-	1	23	24
45-64	163	8.7	5.9	82	61	13	10	47	42	3	17	19	12
65-	88	4.7	4.0	40	48	4	6	29	13	7	27	-	2
YHTEENSX SUMMA - TOTAL	1877	100.0	15.6	894	983	560	661	273	225	10	47	51	50
<b>HAASEUDULTA HAASEUDULLE - FRÅN LANDSBYGD TILL LANDSBYGD - FROM RURAL MUNICIPALITIES TO RURAL MUNICIPALITIES</b>													
- 4	77	9.5	10.6	52	25	52	25	-	-	-	-	-	-
5-14	75	9.3	4.9	43	32	43	32	-	-	-	-	-	-
15-24	276	34.2	17.6	89	187	78	157	11	30	-	-	-	-
25-34	198	24.5	13.0	114	84	63	34	46	41	-	-	5	9
35-44	104	12.9	6.0	41	43	16	5	38	30	1	-	6	8
45-64	59	7.3	2.1	33	26	6	1	21	17	1	3	5	5
65-	18	2.2	0.8	6	12	-	1	1	-	5	7	-	4
YHTEENSX SUMMA - TOTAL	807	100.0	6.7	398	409	258	255	117	118	7	10	16	26
<b>KAUPUNKIEN NETTOMUUTTO - NETTOFLYTTNING TILL STÄDER - NET MIGRATION TO URBAN MUNICIPALITIES</b>													
- 4	-166	40.4	-17.8	-77	-89	-77	-89	-	-	-	-	-	-
5-14	-124	30.2	-6.6	-51	-73	-51	-73	-	-	-	-	-	-
15-24	231	-56.2	10.5	82	149	90	168	-8	-21	-	1	-	1
25-34	-252	61.3	-10.8	-137	-115	-4	19	-130	-133	-	1	-3	-2
35-44	-60	14.6	-2.2	-42	-18	-4	9	-35	-34	-1	1	-2	6
45-64	-60	14.6	-1.4	-40	-20	4	-5	-39	-18	-3	9	-2	-6
65-	20	-4.9	0.5	11	9	2	-	13	2	-3	7	-1	-
YHTEENSX SUMMA - TOTAL	-411	100.0	-2.3	-254	-157	-40	29	-199	-204	-7	19	-8	-1

75. KUNTIEN VÄLINEN MUUTTOLIIKE MUUTON SUUNNAN, MUUTTANEIDEN KOULUTUSASTEEN, IÄN JA SUKUPUOLEN MUKAAN 1985  
OMFLYTTNING MELLAN KOMMUNER EFTER FLYTTNINGENS RIKTNING, FLYTTARNAS UTBILDNINGSNIVÅ, ÅLDER OCH KÖN 1985  
MIGRATION BETWEEN MUNICIPALITIES BY DIRECTION OF MIGRATION AND BY LEVEL OF EDUCATION, AGE AND SEX OF MIGRANTS 1985

IKÄ ÅLDER AGE	PERUSASTEEN JÄLKEINEN KOULUTUSASTE 1) UTBILDNINGSNIVÅ EFTER GRUNDBILDNING 1) LEVEL OF EDUCATION AFTER BASIC EDUCATION 1)								EI PERUSASTEEN JÄLKEISTÄ KOULU- TUSTA EJ UTBILDNING EFTER GRUNDBILDNING NO EDUCATION COMPLETED AFTER BASIC EDUCATION		YHTEENSÄ SUMMA TOTAL	
	ALEMPI KESKIASTE LÄGRE MELLANNIVÅ LOWER LEVEL OF UPPER SECONDARY EDUCATION		YLEMPI KESKIASTE HÖGRE MELLANNIVÅ UPPER LEVEL OF UPPER SECONDARY EDUCATION		KORKEA-ASTE HÖGRE NIVÅ HIGHER EDUCATION		TUNTEMATON OKÄND UNKNOWN		MS	M	MS	M
	MS	M	MS	M	MS	M	MS	M				
KOKO MUUTTOLIIKE - HELA FLYTTNINGSRÖRELSEN - TOTAL MIGRATION												
16-19	3 916	1 286	2 295	437	-	-	-	-	6 553	2 519	12 764	4 242
20-24	16 013	8 525	17 989	5 433	2 220	838	-	-	7 310	3 779	43 512	18 575
25-29	10 915	6 511	12 437	5 617	9 052	4 689	-	-	6 056	3 388	38 460	20 205
30-34	6 722	3 975	5 169	2 618	5 598	3 103	6	3	5 261	2 863	22 756	12 562
35-39	4 282	2 355	2 780	1 462	3 027	1 791	19	9	5 259	2 855	15 367	8 472
40-64	4 390	2 290	2 640	1 589	3 033	1 804	67	28	12 401	6 011	22 531	11 722
65-	383	124	261	138	306	177	12	5	3 259	1 148	4 221	1 592
16-	46 621	25 066	43 551	17 294	23 236	12 402	104	45	46 099	22 563	159 611	77 370
KAUPUNGEISTA KAUPUNKEIHIN - FRÅN STÄDER TILL STÄDER - FROM URBAN MUNICIPALITIES TO URBAN MUNICIPALITIES												
16-19	901	327	823	174	-	-	-	-	2 099	786	3 823	1 287
20-24	4 450	2 312	7 629	2 460	976	390	-	-	2 678	1 329	15 733	6 491
25-29	3 237	1 868	5 640	2 587	4 633	2 461	-	-	2 102	1 164	15 612	8 080
30-34	1 982	1 145	2 207	1 105	2 837	1 573	4	2	1 657	880	8 687	4 705
35-39	1 313	716	1 223	600	1 504	901	7	3	1 675	863	5 722	3 083
40-64	1 422	738	1 126	635	1 434	878	23	10	3 769	1 731	7 774	3 992
65-	139	39	133	65	154	90	6	4	867	257	1 299	455
16-	13 444	7 145	18 781	7 626	11 538	6 293	40	19	14 847	7 010	58 650	28 093
KAUPUNGEISTA MAASEUDULLE - FRÅN STÄDER TILL LANDSBYGD - FROM URBAN MUNICIPALITIES TO RURAL MUNICIPALITIES												
16-19	793	290	372	82	-	-	-	-	1 564	661	2 729	1 033
20-24	3 484	1 791	2 732	702	308	101	-	-	1 618	804	8 142	3 398
25-29	3 063	1 788	2 683	1 121	1 613	804	-	-	1 727	898	9 086	4 611
30-34	2 221	1 311	1 399	698	1 224	671	1	1	1 675	885	6 520	3 566
35-39	1 355	759	720	382	620	369	5	3	1 567	862	4 267	2 375
40-64	1 286	690	709	451	651	403	19	11	3 631	1 847	6 296	3 402
65-	74	32	37	19	43	23	3	-	725	271	882	345
16-	12 276	6 661	8 652	3 455	4 459	2 371	28	15	12 507	6 228	37 922	18 730
MAASEUDULTA KAUPUNKEIHIN - FRÅN LANDSBYGD TILL STÄDER - FROM RURAL MUNICIPALITIES TO URBAN MUNICIPALITIES												
16-19	1 496	439	839	129	-	-	-	-	1 894	700	4 229	1 268
20-24	5 502	3 107	5 897	1 863	700	285	-	-	1 997	1 088	14 098	6 343
25-29	2 814	1 784	2 874	1 366	2 034	1 075	-	-	1 376	859	9 098	5 084
30-34	1 498	912	962	516	970	554	-	-	1 115	636	4 545	2 618
35-39	962	512	532	295	536	320	5	2	1 257	704	3 292	1 833
40-64	1 052	534	546	337	623	339	20	6	3 124	1 460	5 345	2 676
65-	130	42	73	47	91	51	2	1	1 095	409	1 391	550
16-	13 434	7 330	11 723	4 553	4 954	2 624	27	9	11 858	5 856	41 996	20 372
MAASEUDULTA MAASEUDULLE - FRÅN LANDSBYGD TILL LANDSBYGD - FROM RURAL MUNICIPALITIES TO RURAL MUNICIPALITIES												
16-19	726	230	261	52	-	-	-	-	996	372	1 983	654
20-24	2 577	1 315	1 711	408	236	62	-	-	1 017	558	5 541	2 343
25-29	1 801	1 071	1 240	543	772	349	-	-	851	467	4 664	2 430
30-34	1 021	607	601	299	567	305	1	-	814	462	3 004	1 673
35-39	652	368	305	185	367	201	2	1	760	426	2 086	1 181
40-64	650	328	259	166	325	184	5	1	1 877	973	3 116	1 652
65-	40	11	18	7	18	13	1	-	572	211	649	242
16-	7 467	3 930	4 395	1 660	2 285	1 114	9	2	6 887	3 469	21 043	10 175
KAUPUNKIEN NETTOMUUTTO - NETTOFLYTTNING TILL STÄDER - NET MIGRATION TO URBAN MUNICIPALITIES												
16-19	703	149	467	47	-	-	-	-	330	39	1 500	235
20-24	2 018	1 316	3 165	1 161	392	184	-	-	379	284	5 954	2 945
25-29	-249	-4	191	245	421	271	-	-	-351	-39	12	473
30-34	-723	-399	-437	-182	-254	-117	-1	-1	-560	-249	-1 975	-948
35-39	-393	-247	-188	-87	-84	-49	-	-1	-310	-158	-975	-542
40-64	-254	-156	-163	-114	-28	-64	1	-5	-507	-387	-951	-726
65-	56	10	36	28	48	28	-1	1	370	138	509	205
16-	1 158	669	3 071	1 098	495	253	-1	-6	-649	-372	4 074	1 642

1) Katso liite 1, s. 105 - Se bilagan 1, s. 105 - See appendix 1, p. 105

76. KUNTIEN VÄLINEN MUUTTOLIIKE LÄÄNEITTÄIN 1985  
OMFYLYTTNING MELLAN KOMMUNER LÄNSVIS 1985  
MIGRATION BETWEEN MUNICIPALITIES BY PROVINCE 1985

LÄHTÖLÄXNI PROVINCE OF OUT-MIGRATION	TUOLÄXNI - INFLYTTNINGSLÄXNI - PROVINCE OF IN-MIGRATION													
	YHTEENSÄ SUMMA - TOTAL		UUDENMAAN NYLANDS		TURUN-PORIN ÅBO-BJÖRNEB.		ÅHVENANMAA ÅLAND		HÄMEEN TAVASTEHUS		KYMEN KYMENE		HIKKE- SIT MI	
	KOKO MAA HELA RIKET	0/00	KAUP. STÄDER	KOKO LÄXNI HELA LÄXNET	KAUP. STÄDER	KOKO LÄXNI HELA LÄXNET	KAUP. STÄDER	KOKO LÄXNI HELA LÄXNET	KAUP. STAD	KOKO LÄXNI HELA LÄXNET	KAUP. STÄDER	KOKO LÄXNI HELA LÄXNET	KAUP. STÄDER	KOKO LÄXNI HELA LÄXNET
KOKO MAA WHOLE COUNTRY	198910	40.57	120622	63787	50472	27609	15267	929	421	27565	15354	10574	6613	8620
0/00	40.57	41.15	53.98	52.30	38.73	35.61	39.37	42.84	40.75	36.36	30.99	28.44	41.21	
KAUPUNGI URBAN	121170	41.34	70684	47143	37299	16263	8008	402	86	15945	7614	6585	3757	4681
MUUT KUNNAT RURAL	77740	39.43	49938	16644	13173	11346	7259	527	335	11620	7740	3989	2856	3939
UUDENMAAN KAUPUNGI	57056	48.28	40911	40749	31174	2618	1608	80	55	4289	2686	1724	1202	1278
KAUPUNGI	46065	47.74	33247	33090	25242	1924	1344	56	44	3357	2170	1344	940	1046
MUUT KUNNAT	10991	50.71	7664	7659	5932	494	264	24	11	932	516	380	262	232
TURUN-PORIN KAUPUNGI	28119	39.45	15658	3289	2735	19107	9597	56	37	2707	1734	333	248	268
KAUPUNGI	16960	39.56	8509	2306	1965	10902	4231	31	18	1660	1097	230	183	213
MUUT KUNNAT	11159	39.28	7149	983	770	8205	5366	25	19	1047	637	103	65	55
ÅHVENANMAA KAUPUNGI	927	39.29	384	100	57	37	15	732	289	5	2	4	3	-
KAUPUNGI	419	42.64	59	70	35	25	7	278	-	5	2	1	1	-
MUUT KUNNAT	508	36.90	325	30	22	12	8	454	289	-	-	3	2	-
HÄMEEN KAUPUNGI	26343	38.94	14802	4826	3873	2278	1438	4	1	14790	7070	763	509	664
KAUPUNGI	15446	36.58	7409	3228	2656	1461	960	4	1	7891	2120	503	362	450
MUUT KUNNAT	10897	42.86	7393	1598	1217	817	478	-	-	6899	4950	260	147	214
KYMEN KAUPUNGI	11635	34.10	7614	2686	2350	395	278	4	1	939	638	5955	3433	551
KAUPUNGI	7702	33.12	4789	2008	1800	301	228	3	1	673	496	3607	1590	324
MUUT KUNNAT	3933	36.18	2825	678	550	94	50	1	-	266	142	2348	1843	227
HIKKELIN KAUPUNGI	8911	42.60	5290	1679	1412	293	217	2	1	822	549	606	363	3840
KAUPUNGI	3922	43.80	1915	827	701	149	129	2	1	421	285	283	182	1550
MUUT KUNNAT	4989	41.70	3375	852	711	144	88	-	-	401	264	323	181	2290
POHJOIS-KARJALAN KAUPUNGI	7295	41.07	4072	1422	1207	226	133	2	2	375	251	277	194	389
KAUPUNGI	3707	42.85	1786	777	673	118	65	2	2	232	165	144	106	235
MUUT KUNNAT	3588	39.38	2286	645	534	108	68	-	-	143	86	133	88	154
KUOPIO KAUPUNGI	9132	35.68	5331	1616	1405	346	215	-	-	487	335	249	180	748
KAUPUNGI	4451	32.95	2410	935	831	165	125	-	-	270	205	141	118	502
MUUT KUNNAT	4681	38.73	2921	681	574	181	90	-	-	217	130	108	62	246
KESKI-SUOMEN KAUPUNGI	10588	42.77	5484	1692	1444	407	297	6	6	1095	687	180	129	397
KAUPUNGI	4451	46.71	1934	801	693	187	148	2	2	401	289	85	65	139
MUUT KUNNAT	6137	40.31	3550	891	751	220	149	4	4	694	398	95	64	258
VAASAN KAUPUNGI	13552	30.51	7186	1924	1699	801	590	35	27	753	520	133	97	160
KAUPUNGI	6584	34.43	3111	1101	983	415	332	24	17	376	291	70	57	84
MUUT KUNNAT	6968	27.55	4075	823	716	386	258	11	10	377	229	63	40	76
OULUN KAUPUNGI	16867	39.08	9129	2638	2138	904	628	7	1	847	591	248	186	219
KAUPUNGI	7511	41.49	3591	1350	1155	426	313	-	-	448	329	127	116	91
MUUT KUNNAT	9356	37.35	5538	1288	983	478	315	7	1	399	262	121	70	128
LAPIN KAUPUNGI	8485	42.23	4761	1166	978	397	251	1	1	456	291	102	69	106
KAUPUNGI	3952	41.98	1924	650	565	190	126	-	-	211	165	50	37	47
MUUT KUNNAT	4533	42.44	2837	516	413	207	125	1	1	245	126	52	32	59

77. LÄÄNIEN VÄLINEN NETTOMUUTTO 1985  
NETTOFLYTTNING MELLAN LÄN 1985  
NET MIGRATION BETWEEN PROVINCE 1985

LÄHTÖLÄXNI UTFLYTTNINGSLÄXNI PROVINCE OF OUT-MIGRATION	TUOLÄXNI - INFLYTTNINGSLÄXNI - PROVINCE OF IN-MIGRATION											
	UUDEN- MAAN NYLANDS	TURUN- PORIN ÅBO- BJÖRNEB.	ÅHVENAN- MAA ÅLAND	HÄMEEN TAVASTE- HUS	KYMEN KYMENE	HIKKE- LIN SIT MICHELS	POHJOIS- KARJALAN NORRA KAREL.	KUOPIO KUOPIO	KESKI- SUOMEN HELL. FINL.	VAASAN VASA	OULUN ULEÅ- BORGS	LAPIN LAPP- LANDS
UUDENMAAN - NYLANDS	-	-871	-20	-537	-962	-401	-381	-362	-578	-790	-1303	-526
TURUN-PORIN - ÅBO-BJÖRNEBORGS	871	-	19	429	-62	-25	-44	-87	-8	-92	-356	-135
ÅHVENANMAA - ÅLAND	20	-19	-	1	-	-2	-2	-	-3	4	-5	4
HÄMEEN - TAVASTEHUS	537	-429	-1	-	-174	-158	3	-50	-220	-173	-345	-210
KYMEN - KYMENE	962	62	-	176	-	-55	17	-18	45	-18	-92	-18
HIKKELIN - SIT MICHELS	401	25	2	158	55	-	-114	-51	-	-81	-70	-34
POHJOIS-KARJALAN - NORRA KARELENS	381	44	2	-3	-17	114	-	43	42	-21	-50	-44
KUOPIO - KUOPIO	362	87	-	50	18	51	-43	-	-2	21	-145	-56
KESKI-SUOMEN - HELLERSTA FINLANDS	578	8	3	220	-45	-	-42	2	-	-95	-161	-53
VAASAN - VASA	790	92	-4	173	18	81	21	-21	95	-	51	-19
OULUN - ULEÅBORGS	1303	356	5	345	92	70	50	145	161	-51	-	-341
LAPIN - LAPPPLANDS	526	135	-4	210	18	34	44	56	53	19	341	-
YHTEENSÄ - SUMMA - TOTAL	6731	-510	2	1222	-1061	-291	-491	-343	-415	-1277	-2135	-1432

													UTFLYTTNINGSLIN	
LIN CHELS		POHJ.-KARJALAN NORRA KARELENS		KUOPIOIN KUOPIO		KESKI-SUOMEN HELLERSTA FINL		VAASAN VASA		OULUN ULEABORGS		LAPIN LAPPLANDS		
KAUP. STÄDER	KOKO LÄXNI HELA LÄNET	KAUP. STÄDER	KOKO LÄXNI HELA LÄNET	KAUP. STÄDER	KOKO LÄXNI HELA LÄNET	KAUP. STÄDER	KOKO LÄXNI HELA LÄNET	KAUP. STÄDER	KOKO LÄXNI HELA LÄNET	KAUP. STÄDER	KOKO LÄXNI HELA LÄNET	KAUP. STÄDER		KOKO LÄXNI HELA LÄNET
4024	6804	3466	8789	4866	10173	4397	12275	5420	14732	6811	7053	3511	HELA RIKET	
44.94	38.31	40.07	34.34	36.02	41.09	46.14	27.64	28.34	34.13	37.62	35.10	37.30	0/00	
1723	3560	1536	4520	2299	5148	1900	6298	2360	7136	2695	3489	1407	STÄDER	
2301	3244	1930	4269	2567	5025	2497	5977	3060	7596	4116	3564	2104	ÖVRIGA KOMMUNER	
619	1041	615	1254	764	1114	525	1134	625	1335	707	640	331	NYLANDS	
507	831	490	1046	661	861	437	912	520	1108	622	490	270	STÄDER	
112	210	125	208	103	253	88	222	105	227	85	150	61	ÖVRIGA KOMMUNER	
166	182	72	259	160	399	176	709	329	548	272	262	132	ÅBO-BJÖRNEBORGS	
135	128	54	174	126	291	144	481	247	364	203	180	106	STÄDER	
31	54	18	85	34	108	32	228	82	184	69	82	26	ÖVRIGA KOMMUNER	
-	-	-	-	-	-	-	-	-	-	-	-	-	ÅLAND	
-	-	-	-	-	-	-	-	-	-	-	-	-	STÄDER	
-	-	-	-	-	-	-	-	-	-	-	-	-	ÖVRIGA KOMMUNER	
341	378	236	437	271	875	397	580	312	502	221	246	133	TAVASTEUS	
235	239	160	292	185	500	263	401	201	302	157	175	109	STÄDER	
106	139	76	145	86	375	134	179	111	200	64	71	24	ÖVRIGA KOMMUNER	
269	294	149	231	149	225	135	115	80	156	96	84	36	KYMMENE	
174	191	112	165	121	162	104	85	57	117	75	66	31	STÄDER	
95	103	37	66	28	63	31	30	23	39	21	18	5	ÖVRIGA KOMMUNER	
1739	275	143	697	483	397	200	79	50	149	86	72	47	S:t MICHELS	
162	115	63	257	186	150	91	36	26	92	60	40	29	STÄDER	
1577	160	80	440	297	247	109	43	24	57	26	32	18	ÖVRIGA KOMMUNER	
153	3662	1617	485	271	148	100	51	29	189	77	69	38	NORRA KARELENS	
88	1622	336	308	182	92	77	22	14	109	47	46	31	STÄDER	
65	2040	1281	177	89	56	23	29	15	80	30	23	7	ÖVRIGA KOMMUNER	
338	442	288	4126	1957	394	237	133	67	472	247	119	62	KUOPIO	
230	210	148	1652	384	200	144	74	37	247	151	55	37	STÄDER	
108	232	140	2474	1573	194	93	59	30	225	96	64	25	ÖVRIGA KOMMUNER	
159	106	71	396	250	5499	2070	366	137	331	175	113	59	HELLERSTA FINLANDS	
69	50	36	163	134	2326	320	100	57	151	97	46	24	STÄDER	
90	56	35	233	116	3173	1750	266	80	180	78	67	35	ÖVRIGA KOMMUNER	
73	72	50	112	78	461	217	8162	3312	733	402	206	121	VASA	
43	41	28	61	42	224	112	3712	922	370	220	106	64	STÄDER	
30	31	22	51	36	237	105	4450	2390	363	182	100	57	ÖVRIGA KOMMUNER	
120	239	161	617	376	492	257	682	338	9060	3791	914	542	ULEABORGS	
55	77	64	320	222	255	156	324	195	3625	664	468	322	STÄDER	
65	162	97	297	154	237	101	358	143	5435	3127	446	220	ÖVRIGA KOMMUNER	
47	113	64	175	107	166	83	225	124	1255	736	4323	2010	LAPPLANDS	
25	56	45	82	56	84	52	121	71	649	398	1812	384	STÄDER	
22	57	19	93	51	82	31	104	53	606	338	2511	1626	ÖVRIGA KOMMUNER	

78. KUNTIEN VÄLINEN MUUTTOLIIKE MUUTON SUUNNAN, MUUTTANEIDEN SUKUPUOLEN, KIELEN JA IÄN MUKAAN LÄÄNEITTÄIN 1985  
OMFLYTTNING MELLAN KOMMUNER EFTER FLYTTNINGENS RIKTNING, FLYTTARNAS KÖN, SPRÅK OCH ÅLDER LÄNSVIS 1985  
MIGRATION BETWEEN MUNICIPALITIES BY DIRECTION OF MIGRATION AND BY SEX, LANGUAGE, AND AGE OF MIGRANTS AND BY PROVINCE 1985

LÄHTÖLÄXNI PROVINCE OF OUT MIGRATION	TULOLÄXNI - INFLYTTNINGSLÄN - PROVINCE OF IN-MIGRATION																			
	UUDENMAAN - NYLANDS										PÄXKAUPUNKISEUTU - HUVEDSTADSONRÅDE - METROPOLITAN AREA									
	MUUTTANEIDEN IÄX - FLYTTARNAS ÅLDER - AGE OF MIGRANTS																			
	YHT. SUMMA TOTAL	-14	15- 19	20- 24	25- 29	30- 34	35- 39	40- 49	50- 59	60-	YHT. SUMMA TOTAL	-14	15- 19	20- 24	25- 29	30- 34	35- 39	40- 49	50- 59	60-
<b>MOLEMMAT SUKUPUOLET - BOTH SEXES</b>																				
UUDENMAAN	40749	6918	2548	8253	8096	5223	3728	3213	1582	1188	24947	3468	1536	5682	5378	3176	2233	1981	892	601
PÄXKAUPUNKIS.	27532	4457	1444	5365	5818	3755	2592	2234	1123	744	19878	2734	1076	4373	4408	2666	1807	1596	753	465
TURUN JA PORIN	3289	497	179	835	774	359	264	213	80	88	2223	240	128	637	582	228	153	137	61	57
AHVENANMAA	100	27	4	18	26	9	9	4	-	3	28	3	-	4	11	3	2	2	-	3
HÄMEEN	4826	692	331	1264	1154	551	299	285	109	141	3100	338	219	969	800	315	168	165	53	73
KYMEN	2686	309	251	871	607	256	165	124	41	62	2029	174	203	716	487	176	111	87	32	43
MIKKELIN	1679	196	135	606	360	157	81	74	27	43	1233	113	109	501	262	104	56	46	18	24
POHJ.-KARJALAN	1422	167	196	480	270	129	76	63	20	21	1042	100	153	375	201	85	50	51	14	13
KUOPION	1616	180	162	523	358	149	111	69	25	39	1239	116	137	416	286	110	78	47	22	27
KESKI-SUOMEN	1692	222	154	547	356	157	113	95	19	29	1250	124	124	443	266	114	75	70	13	21
VAASAN	1924	243	134	680	486	156	102	71	21	31	1478	146	109	565	395	108	69	51	13	22
OULUN	2638	368	277	913	553	226	124	106	29	42	1765	192	198	657	386	145	82	62	14	29
LAPIN	1166	134	117	431	256	89	55	35	21	28	846	82	84	337	193	64	35	16	16	19
YHT. - TOTAL	63787	9953	4488	15421	13296	7461	5127	4352	1974	1715	41180	5096	3000	11302	9247	4628	3112	2715	1148	932
<b>MIEHIX - MALES</b>																				
UUDENMAAN	20149	3535	894	3551	4236	2837	2058	1811	786	441	12180	1764	505	2421	2800	1724	1222	1109	425	210
PÄXKAUPUNKIS.	13543	2260	530	2264	2998	1998	1404	1260	553	276	9714	1374	372	1872	2274	1438	971	891	359	163
TURUN JA PORIN	1597	249	62	337	418	193	152	116	39	31	1062	116	43	258	316	116	85	77	30	21
AHVENANMAA	47	16	2	5	12	4	5	2	-	1	11	2	-	1	5	1	1	-	-	1
HÄMEEN	2298	339	110	505	580	317	175	159	56	57	1423	158	70	375	410	170	96	91	29	24
KYMEN	1234	161	59	320	335	151	94	65	22	27	911	88	49	253	269	100	68	45	18	21
MIKKELIN	765	78	29	249	197	94	43	45	11	19	541	42	21	197	151	60	29	24	5	12
POHJ.-KARJALAN	695	75	53	240	169	67	40	34	9	8	495	50	39	175	124	45	23	28	6	5
KUOPION	803	89	51	251	197	85	65	41	12	12	595	58	39	193	152	65	46	24	11	7
KESKI-SUOMEN	823	99	49	252	200	94	59	50	8	12	601	56	37	203	147	69	38	37	4	10
VAASAN	926	129	40	281	259	96	59	37	14	11	704	82	31	228	207	69	41	28	11	7
OULUN	1362	187	93	476	309	132	70	65	14	16	881	94	62	325	214	82	46	37	9	12
LAPIN	537	63	27	187	144	50	31	14	12	9	360	35	18	135	97	33	19	7	8	8
YHT. - TOTAL	31236	5020	1469	6654	7056	4120	2851	2439	983	644	19764	2545	914	4764	4892	2534	1714	1507	556	338
<b>RUOTSINKIELISIX - SWEDISH-SPEAKING</b>																				
UUDENMAAN	3649	620	237	633	661	445	314	289	189	261	1694	245	100	311	356	232	143	137	77	93
PÄXKAUPUNKIS.	1977	349	92	280	364	271	177	181	113	150	1264	195	59	213	265	185	114	107	66	60
TURUN JA PORIN	241	43	12	40	56	24	18	25	9	14	134	22	8	16	38	12	9	14	7	8
AHVENANMAA	61	18	2	14	16	4	3	2	-	2	17	3	-	3	6	2	-	1	-	2
HÄMEEN	55	9	5	4	5	7	10	5	4	6	40	7	3	4	4	6	8	3	1	4
KYMEN	35	6	2	6	4	3	3	6	4	1	21	3	2	2	4	3	2	3	1	1
MIKKELIN	5	1	1	1	-	-	1	1	-	-	3	-	1	-	-	-	1	1	-	-
POHJ.-KARJALAN	1	-	-	-	-	-	-	1	-	-	1	-	-	-	-	-	-	1	-	-
KUOPION	16	4	-	3	3	-	3	3	-	-	9	2	-	1	1	-	2	3	-	-
KESKI-SUOMEN	13	3	-	1	1	2	3	3	-	-	12	2	-	1	1	2	3	3	-	-
VAASAN	184	25	6	56	49	21	11	8	3	5	133	13	5	41	41	14	8	5	2	4
OULUN	5	1	1	1	1	-	-	-	-	1	2	-	-	1	-	-	-	-	-	1
LAPIN	4	-	1	-	-	2	-	1	-	-	2	-	1	-	-	1	-	-	-	-
YHT. - TOTAL	4269	730	267	759	796	508	366	344	209	290	2068	297	120	380	451	272	176	171	88	113

																			UTFLYTTNINGSLÄN					
TURUN JA PORIN - ÅBO OCH BJÖRNEBORGS											ÅHVENANMÄA - ÅLAND													
YHT. SUMMA TOTAL	-14	15-19	20-24	25-29	30-34	35-39	40-49	50-59	60-	YHT. SUMMA TOTAL	-14	15-19	20-24	25-29	30-34	35-39	40-49	50-59	60-					
																				BÅDA KÖNEN				
2418	509	130	365	461	325	235	185	88	120	80	12	4	25	15	10	5	2	2	5	NYLANDS				
1437	285	79	215	281	200	144	101	53	79	30	4	-	7	6	3	5	1	-	4	HUVUDSTADSOMR.				
19107	3979	1440	3918	3326	2188	1475	1228	755	798	56	9	7	13	11	6	3	5	1	1	ÅBO O. BJÖRNEB.				
37	4	-	9	8	9	3	2	-	2	732	121	85	187	104	76	46	62	28	23	ÅLAND				
2278	458	163	452	433	250	182	152	87	101	4	1	-	-	3	-	-	-	-	-	TAVASTEUS				
395	67	25	73	101	38	33	25	17	16	4	-	1	1	1	-	-	-	-	1	KYMMENE				
293	53	23	76	53	42	17	13	3	13	2	-	-	1	-	-	-	1	-	-	S:T MICHELS				
226	44	19	57	44	21	20	8	3	10	2	-	-	2	-	-	-	-	-	-	NORRA KARELENS				
346	76	21	79	77	43	24	12	9	5	-	-	-	-	-	-	-	-	-	-	KUOPIO				
407	75	27	91	83	47	25	28	11	20	6	3	-	1	1	-	-	1	-	-	MELL. FINLANDS				
801	160	47	208	162	92	46	43	20	23	35	1	4	16	8	3	1	-	2	-	VASA				
904	180	88	246	182	92	44	42	15	15	7	4	-	1	-	1	1	-	-	-	ULEABORGS				
397	77	29	120	79	37	9	27	11	8	1	-	1	-	-	-	-	-	-	-	LAPPLANDS				
27609	5682	2012	5694	5009	3184	2113	1765	1019	1131	929	151	102	247	143	96	56	71	33	30	SUMMA				
																				MÄN				
1193	282	37	130	242	166	130	113	41	52	39	8	2	12	8	3	3	2	1	-	NYLANDS				
695	160	21	72	141	101	79	63	29	29	13	2	-	3	3	1	3	1	-	-	HUVUDSTADSOMR.				
9601	2066	565	1747	1784	1255	820	682	366	316	30	3	5	7	6	2	2	4	-	1	ÅBO O. BJÖRNEB.				
22	4	-	3	4	5	3	1	-	2	349	61	33	78	47	49	19	39	14	9	ÅLAND				
1117	234	65	204	202	139	99	84	46	44	3	1	-	-	2	-	-	-	-	-	TAVASTEUS				
196	30	10	33	62	17	19	13	8	4	2	-	-	1	1	-	-	-	-	-	KYMMENE				
145	26	8	36	31	20	9	9	2	4	-	-	-	-	-	-	-	-	-	-	S:T MICHELS				
117	21	8	31	25	11	9	4	3	5	1	-	-	1	-	-	-	-	-	-	NORRA KARELENS				
179	45	9	36	44	21	13	7	3	1	-	-	-	-	-	-	-	-	-	-	KUOPIO				
203	34	10	48	44	27	13	15	4	8	2	2	-	-	-	-	-	-	-	-	MELL. FINLANDS				
375	69	17	93	81	42	24	27	12	10	14	-	1	4	6	1	1	-	1	-	VASA				
496	84	47	146	114	49	23	19	8	6	2	1	-	-	-	-	1	-	-	-	ULEABORGS				
209	34	9	70	44	23	4	13	5	5	-	-	-	-	-	-	-	-	-	-	LAPPLANDS				
13853	2929	785	2577	2679	1775	1166	987	498	457	442	76	41	103	70	55	26	45	16	10	SUMMA				
																				SVENSKSPRÅKIGA				
206	44	8	42	35	23	13	15	9	17	60	10	3	22	10	8	2	-	2	3	NYLANDS				
112	28	6	15	18	13	6	8	6	12	17	4	-	4	3	2	2	-	-	2	HUVUDSTADSOMR.				
452	84	28	62	85	53	35	44	29	32	38	6	6	11	5	3	1	4	1	1	ÅBO O. BJÖRNEB.				
24	4	-	7	4	5	2	-	-	2	676	107	79	181	96	71	40	56	24	22	ÅLAND				
25	3	2	1	5	3	4	2	1	4	1	-	-	-	1	-	-	-	-	-	TAVASTEUS				
13	4	-	1	3	-	2	-	2	1	2	-	-	1	-	-	-	-	-	-	KYMMENE				
-	-	-	-	-	-	-	-	-	-	-	-	-	-	-	-	-	-	-	-	S:T MICHELS				
-	-	-	-	-	-	-	-	-	-	-	-	-	-	-	-	-	-	-	-	NORRA KARELENS				
8	4	-	1	-	-	3	-	-	-	-	-	-	-	-	-	-	-	-	-	KUOPIO				
1	-	-	-	-	-	-	-	1	-	-	-	-	-	-	-	-	-	-	-	MELL. FINLANDS				
89	11	4	20	25	16	4	7	1	1	28	-	2	15	6	3	-	-	2	-	VASA				
3	-	-	1	-	-	-	1	1	-	-	-	-	-	-	-	-	-	-	-	ULEABORGS				
1	-	-	-	-	-	-	1	-	-	-	-	-	-	-	-	-	-	-	-	LAPPLANDS				
822	154	42	135	157	100	63	70	44	57	805	123	90	230	118	85	43	60	29	27	SUMMA				

78. (JATK. - FORTS. - CONT.)

LÄHTÖLÄXNI PROVINCE OF OUT MIGRATION	TULOLÄXNI - INFLYTTNINGSLÄXN - PROVINCE OF IN-MIGRATION																			
	HÄMEEN - TAVASTEHUS										KYMEN - KYMMENE									
	MUUTTAMEIDEN IKK - FLYTTARNAS ALDER - AGE OF MIGRANTS																			
	YHT. SUMMA TOTAL	-14	15- 19	20- 24	25- 29	30- 34	35- 39	40- 49	50- 59	60-	YHT. SUMMA TOTAL	-14	15- 19	20- 24	25- 29	30- 34	35- 39	40- 49	50- 59	60-
<b>MOLEMMAT SUKUPUOLET - BOTH SEXES</b>																				
UUDENMAAN	4289	847	269	664	810	551	418	293	193	244	1724	353	105	275	351	216	141	117	76	90
PÄÄKAUPUNKIS.	2532	464	139	391	520	331	244	152	112	179	1082	196	62	187	244	129	83	73	45	63
TURUN JA PORIN	2707	511	177	587	546	325	187	168	93	113	333	75	20	52	75	36	29	24	8	14
AHVENANMAA	5	-	1	-	2	1	1	-	-	-	4	-	1	1	-	-	-	1	1	-
HÄMEEN	14790	2882	1099	2948	2526	1696	1235	1077	688	639	763	181	37	107	149	100	78	53	24	34
KYMEN	939	184	61	188	209	88	67	50	46	46	5955	1144	462	1207	1047	658	472	461	242	262
MIKKELIN	822	175	47	200	146	80	73	43	24	34	606	120	47	126	110	72	44	43	21	23
POHJ.-KARJALAN	375	72	23	86	83	28	35	21	9	18	277	67	7	58	59	33	20	20	8	5
KUOPION	487	90	29	110	105	48	43	38	13	11	249	59	14	37	40	34	23	21	3	18
KESKI-SUOMEN	1095	195	79	251	228	116	85	62	39	40	180	41	11	38	26	25	16	11	4	8
VAASAN	753	139	37	182	197	59	60	29	22	28	133	31	3	25	40	15	8	6	2	3
OULUN	847	152	60	210	174	94	53	47	19	38	248	64	8	41	59	38	9	16	4	9
LAPIN	456	94	22	115	106	43	28	26	8	14	102	19	7	25	15	13	10	6	3	4
YHT. - TOTAL	27565	5341	1904	5541	5132	3129	2285	1854	1154	1225	10574	2154	722	1992	1971	1240	850	779	396	470
<b>MIEHIÄ - MALES</b>																				
UUDENMAAN	2118	447	106	275	409	297	227	160	103	94	818	176	40	110	168	108	79	60	41	36
PÄÄKAUPUNKIS.	1201	245	51	145	261	164	131	81	57	66	506	101	24	63	124	64	44	38	24	24
TURUN JA PORIN	1319	257	46	264	285	175	114	89	38	51	159	40	7	18	42	19	15	11	2	5
AHVENANMAA	3	-	1	-	1	-	1	-	-	-	2	-	-	-	-	-	-	1	1	-
HÄMEEN	7351	1452	431	1276	1344	949	703	594	334	268	374	89	15	50	76	53	37	27	13	14
KYMEN	446	88	21	80	105	44	34	27	29	18	2857	572	132	517	555	360	251	247	116	107
MIKKELIN	423	98	21	90	80	42	42	25	10	15	291	55	19	48	62	36	25	27	8	11
POHJ.-KARJALAN	185	35	7	42	46	15	17	12	3	8	138	35	3	30	26	18	11	11	2	2
KUOPION	245	47	13	49	55	27	22	20	7	5	110	23	6	12	19	17	12	9	2	10
KESKI-SUOMEN	543	103	30	99	129	64	47	31	21	19	83	19	2	15	14	13	8	6	2	4
VAASAN	363	74	11	64	107	37	33	14	10	13	68	14	1	9	27	9	4	3	1	-
OULUN	421	66	29	94	97	52	32	22	10	19	118	32	3	20	26	23	5	5	2	2
LAPIN	210	48	6	47	51	28	11	12	4	3	54	12	2	11	9	7	6	5	1	1
YHT. - TOTAL	13627	2715	722	2380	2709	1730	1283	1006	569	513	5072	1067	230	840	1024	663	453	412	191	192
<b>RUOTSINKIELISIÄ - SWEDISH-SPEAKING</b>																				
UUDENMAAN	69	13	4	8	7	12	8	6	4	7	35	7	-	2	9	6	3	3	1	4
PÄÄKAUPUNKIS.	39	8	-	7	3	5	6	3	2	5	15	4	-	1	2	2	2	1	1	2
TURUN JA PORIN	18	4	-	1	2	7	1	1	1	1	3	-	-	-	1	1	1	-	-	-
AHVENANMAA	1	-	-	-	1	-	-	-	-	-	2	-	1	-	-	-	-	-	1	-
HÄMEEN	27	1	1	4	3	4	4	5	4	1	1	-	-	-	1	-	-	-	-	-
KYMEN	5	1	1	-	-	1	1	-	1	-	32	2	7	3	6	5	4	3	1	1
MIKKELIN	1	-	-	-	1	-	-	-	-	-	1	-	-	-	-	-	-	1	-	-
POHJ.-KARJALAN	-	-	-	-	-	-	-	-	-	-	-	-	-	-	-	-	-	-	-	-
KUOPION	4	1	1	-	-	-	-	2	-	-	3	1	-	-	-	1	-	1	-	-
KESKI-SUOMEN	2	-	-	-	-	1	1	-	-	-	-	-	-	-	-	-	-	-	-	-
VAASAN	10	-	2	2	3	1	2	-	-	-	4	1	-	2	-	-	-	1	-	-
OULUN	2	-	-	-	-	1	-	-	-	1	2	1	-	-	1	-	-	-	-	-
LAPIN	1	-	-	-	-	-	-	1	-	-	-	-	-	-	-	-	-	-	-	-
YHT. - TOTAL	140	20	9	15	17	27	17	15	10	10	83	12	8	7	17	14	8	9	3	5

MIKKELIN - S:T MICHELS											POHJOIS-KARJALAN - NORRA KARELENS										UTFLYTTNINGSLÄN	
YHT. SUMMA TOTAL	-14	15-19	20-24	25-29	30-34	35-39	40-49	50-59	60-	YHT. SUMMA TOTAL	-14	15-19	20-24	25-29	30-34	35-39	40-49	50-59	60-			
BADA KÖNEN																						
1278	239	80	195	206	151	122	89	76	120	1041	224	75	163	189	124	117	66	38	45	NYLANDS		
890	164	56	132	153	108	78	58	49	92	642	111	47	124	122	75	64	38	24	37	HUVUDSTADSOMR.		
268	60	9	46	53	39	22	21	5	13	182	44	8	26	43	19	13	15	4	10	ABO O.BJÖRNEB.		
-	-	-	-	-	-	-	-	-	-	-	-	-	-	-	-	-	-	-	-	ÅLAND		
664	153	28	131	104	86	52	52	29	29	378	111	14	38	59	79	25	19	14	19	TAVASTEUS		
551	101	41	94	76	63	54	58	29	35	294	63	26	50	51	36	21	15	20	12	KYMMENE		
3840	713	323	856	617	425	257	237	192	220	275	51	20	59	61	35	17	16	7	9	S:T MICHELS		
389	107	18	57	64	53	43	31	10	6	3662	710	297	783	671	399	273	214	154	161	NORRA KARELENS		
748	163	39	137	170	95	48	32	25	39	442	104	27	110	76	48	33	24	6	14	KUOPIO		
397	85	27	78	60	49	31	25	16	26	106	20	5	25	26	14	8	3	1	4	MELL. FINLANDS		
160	48	3	24	30	25	14	10	3	3	72	15	3	13	14	6	9	9	1	2	VASA		
219	49	16	46	48	22	13	11	2	12	239	55	7	51	55	33	15	11	2	10	ULEÅBORGS		
106	21	1	28	25	13	6	2	4	6	113	35	4	15	17	14	13	6	2	7	LAPPLANDS		
8620	1739	585	1692	1453	1021	662	568	391	509	6804	1432	486	1333	1262	807	544	398	249	293	SUMMA		
MÄN																						
641	126	35	79	108	79	72	49	39	54	511	111	26	65	99	68	64	44	19	15	NYLANDS		
431	81	20	49	82	55	44	36	28	36	295	53	15	43	61	41	33	25	11	13	HUVUDSTADSOMR.		
134	24	2	23	30	25	12	11	4	3	85	18	2	13	23	10	5	8	3	3	ABO O.BJÖRNEB.		
-	-	-	-	-	-	-	-	-	-	-	-	-	-	-	-	-	-	-	-	ÅLAND		
332	92	11	54	53	45	30	24	13	10	172	46	5	15	26	39	18	11	5	7	TAVASTEUS		
265	46	14	41	38	38	23	33	14	18	144	31	7	21	26	20	13	10	10	6	KYMMENE		
1887	392	105	363	327	242	136	136	90	96	117	25	7	19	26	20	10	6	1	3	S:T MICHELS		
187	48	3	25	35	25	28	17	4	2	1750	351	84	330	332	233	159	115	80	66	NORRA KARELENS		
378	88	12	66	83	54	21	20	16	18	202	49	9	41	40	28	15	9	3	8	KUOPIO		
203	49	8	36	31	30	16	15	7	11	65	12	5	17	11	8	6	3	-	3	MELL. FINLANDS		
84	32	-	9	16	13	7	5	2	-	28	6	-	3	7	2	5	4	-	1	VASA		
102	23	5	19	23	15	5	6	1	5	107	25	2	17	27	18	6	7	2	3	ULEÅBORGS		
49	13	-	12	12	5	3	-	1	3	63	25	1	8	7	6	9	2	1	4	LAPPLANDS		
4262	933	195	727	756	571	353	316	191	220	3244	699	148	549	624	452	310	219	124	119	SUMMA		
SVENSKSPRAKIGA																						
12	-	-	1	5	2	-	2	-	2	3	-	-	1	-	-	-	1	1	-	NYLANDS		
7	-	-	1	3	1	-	1	-	1	2	-	-	1	-	-	-	-	1	-	HUVUDSTADSOMR.		
1	-	-	-	1	-	-	-	-	-	4	1	2	-	-	-	1	-	-	-	ABO O.BJÖRNEB.		
-	-	-	-	-	-	-	-	-	-	-	-	-	-	-	-	-	-	-	-	ÅLAND		
-	-	-	-	-	-	-	-	-	-	-	-	-	-	-	-	-	-	-	-	TAVASTEUS		
-	-	-	-	-	-	-	-	-	-	1	-	-	-	-	-	-	-	-	1	KYMMENE		
1	-	-	-	-	-	-	-	1	-	-	-	-	-	-	-	-	-	-	-	S:T MICHELS		
1	-	-	-	-	-	1	-	-	-	2	-	-	-	-	-	-	-	2	-	NORRA KARELENS		
-	-	-	-	-	-	-	-	-	-	-	-	-	-	-	-	-	-	-	-	KUOPIO		
-	-	-	-	-	-	-	-	-	-	3	2	-	1	-	-	-	-	-	-	MELL. FINLANDS		
-	-	-	-	-	-	-	-	-	-	-	-	-	-	-	-	-	-	-	-	VASA		
-	-	-	-	-	-	-	-	-	-	1	-	-	-	1	-	-	-	-	-	ULEÅBORGS		
-	-	-	-	-	-	-	-	-	-	-	-	-	-	-	-	-	-	-	-	LAPPLANDS		
15	-	-	1	6	2	1	2	1	2	14	3	2	2	1	-	1	3	2	-	SUMMA		

78. (JATK. - FORTS. - CONT.)

LÄHTÖLÄXNI PROVINCE OF OUT MIGRATION	TULOLÄXNI - INFLYTTNINGSLÄXN - PROVINCE OF IN-MIGRATION																			
	KUOPIOIN - KUOPIO										KESKI-SUOMEN - MELLERSTA FINLANDS									
	MUUTTANEIDEN IKÄ - FLYTTARNAS ÅLDER - AGE OF MIGRANTS																			
	YHT. SUMMA TOTAL	-14	15- 19	20- 24	25- 29	30- 34	35- 39	40- 49	50- 59	60-	YHT. SUMMA TOTAL	-14	15- 19	20- 24	25- 29	30- 34	35- 39	40- 49	50- 59	60-
<b>MOLEMMA SUKUPUOLET - BOTH SEXES</b>																				
UUDENMAAN	1254	267	72	214	221	171	117	82	49	61	1114	254	56	178	193	144	115	92	33	49
PXXKAUPUNKIS.	892	172	50	164	173	116	73	65	34	45	695	137	40	130	116	90	70	58	22	32
TURUN JA PORIN	259	58	10	47	46	32	31	9	12	14	399	104	18	50	78	61	45	16	12	15
AHVENANMAA	-	-	-	-	-	-	-	-	-	-	3	1	-	-	1	1	-	-	-	-
HÄMEEN	437	117	20	59	70	80	42	24	12	13	875	201	51	149	183	97	66	52	42	34
KYMEN	231	50	13	33	55	27	16	17	10	10	225	42	12	38	42	19	26	20	10	16
MIKKELIN	697	125	53	158	129	82	43	42	32	33	397	88	21	69	102	51	29	15	11	11
POHJ.-KARJALAN	485	111	18	114	102	62	27	21	10	18	148	42	3	23	47	9	5	9	3	7
KUOPIOIN	4126	787	351	961	767	426	281	212	146	195	394	73	13	111	94	38	24	18	9	14
KESKI-SUOMEN	396	95	16	72	100	45	34	13	7	14	5499	1117	406	1192	986	587	423	377	216	195
VAASAN	112	19	8	18	30	10	10	10	4	3	461	108	29	98	108	49	20	34	10	5
OULUN	617	148	39	129	115	62	34	38	27	25	492	134	19	101	103	61	31	18	9	16
LAPIN	175	36	11	35	33	18	18	12	2	10	166	36	13	32	33	21	12	11	5	3
YHT. - TOTAL	8789	1813	611	1842	1668	1015	653	480	311	396	10173	2200	641	2041	1970	1138	796	662	360	365
<b>MIEHIX - MALES</b>																				
UUDENMAAN	618	139	30	85	115	80	70	50	24	25	565	143	30	66	101	80	61	49	17	18
PXXKAUPUNKIS.	428	91	20	64	88	54	43	36	16	16	344	80	20	46	59	49	37	29	12	12
TURUN JA PORIN	121	25	3	17	24	16	22	5	5	4	215	56	6	28	39	32	26	11	8	9
AHVENANMAA	-	-	-	-	-	-	-	-	-	-	1	1	-	-	-	-	-	-	-	-
HÄMEEN	212	61	11	23	31	37	24	16	6	3	422	101	18	64	81	58	36	27	23	14
KYMEN	117	28	4	12	29	17	9	9	4	5	102	22	3	13	20	10	11	10	6	7
MIKKELIN	330	66	12	71	64	45	20	22	17	13	199	43	9	33	47	30	15	11	5	6
POHJ.-KARJALAN	217	54	3	42	45	35	14	11	5	8	73	23	2	8	22	5	3	6	1	3
KUOPIOIN	1947	388	105	376	396	256	156	123	68	79	193	42	3	44	52	19	12	12	5	4
KESKI-SUOMEN	183	47	5	29	43	23	19	7	4	6	2745	603	144	524	531	321	232	205	108	77
VAASAN	61	11	4	9	17	4	8	5	3	-	218	55	8	39	47	30	11	19	7	2
OULUN	293	73	18	55	57	27	23	15	14	11	243	66	7	46	50	31	21	9	4	9
LAPIN	79	17	7	12	16	7	10	5	1	4	90	19	3	15	26	12	6	4	3	2
YHT. - TOTAL	4178	909	202	731	837	547	375	268	151	158	5066	1174	233	880	1016	628	434	363	187	151
<b>RUOTSINKIELISIX - SWEDISH-SPEAKING</b>																				
UUDENMAAN	6	1	-	2	-	1	-	1	-	1	6	-	-	2	2	1	-	1	-	-
PXXKAUPUNKIS.	5	1	-	2	-	1	-	-	-	1	6	-	-	2	2	1	-	1	-	-
TURUN JA PORIN	-	-	-	-	-	-	-	-	-	-	3	-	-	-	-	1	1	-	-	1
AHVENANMAA	-	-	-	-	-	-	-	-	-	-	-	-	-	-	-	-	-	-	-	-
HÄMEEN	-	-	-	-	-	-	-	-	-	-	3	-	-	1	-	2	-	-	-	-
KYMEN	1	-	-	-	-	-	-	1	-	-	1	1	-	-	-	-	-	-	-	-
MIKKELIN	-	-	-	-	-	-	-	-	-	-	-	-	-	-	-	-	-	-	-	-
POHJ.-KARJALAN	-	-	-	-	-	-	-	-	-	-	1	-	-	-	-	-	1	-	-	-
KUOPIOIN	1	-	-	-	1	-	-	-	-	-	1	-	-	-	-	-	-	1	-	-
KESKI-SUOMEN	-	-	-	-	-	-	-	-	-	-	7	-	-	2	-	1	2	1	-	1
VAASAN	2	-	-	2	-	-	-	-	-	-	3	-	-	-	-	1	-	2	-	-
OULUN	-	-	-	-	-	-	-	-	-	-	-	-	-	-	-	-	-	-	-	-
LAPIN	-	-	-	-	-	-	-	-	-	-	-	-	-	-	-	-	-	-	-	-
YHT. - TOTAL	10	1	-	4	-	2	-	2	-	1	25	1	-	5	2	6	4	5	-	2

																				UTFLYTTNINGSLÄN	
VAASAN - VASA										OULUN - ULEABORGS											
YHT. SUMMA TOTAL	-14	15-19	20-24	25-29	30-34	35-39	40-49	50-59	60-	YHT. SUMMA TOTAL	-14	15-19	20-24	25-29	30-34	35-39	40-49	50-59	60-		
BADA KÜNEN																					
1134	254	60	189	206	172	96	59	25	73	1335	287	93	262	271	158	102	73	37	52	NYLANDS	
761	158	39	131	154	117	66	33	13	50	877	175	56	183	173	112	69	46	25	38	HUVUDSTADSOMR.	
709	185	28	141	139	75	73	27	14	27	948	130	39	113	100	69	38	28	21	10	ÄBO O. BJÖRNEB.	
39	4	3	13	12	-	1	4	1	1	2	-	-	1	1	-	-	-	-	-	ÅLAND	
580	139	28	101	122	79	50	32	14	15	502	128	27	81	89	63	43	27	23	21	TAVASTEUS	
115	22	7	14	18	14	16	11	6	7	156	31	11	30	24	22	11	10	5	12	KYMMENE	
79	12	3	20	17	11	7	4	1	4	149	33	8	29	29	17	13	10	3	7	S:T MICHELS	
51	7	2	7	18	3	8	2	-	4	189	45	7	26	44	23	13	16	3	12	NORRA KARELENS	
133	27	4	17	41	13	13	8	5	5	472	105	33	108	97	54	28	24	6	17	KUOPIO	
366	94	26	80	57	56	19	9	12	13	331	92	21	49	61	48	29	13	8	10	HELL. FINLANDS	
8162	1750	621	2062	1547	791	532	356	236	267	733	189	39	158	136	79	46	53	15	18	VASA	
682	177	41	157	134	69	50	24	16	14	9060	2167	654	2099	1707	926	543	434	261	269	ULEABORGS	
225	48	11	52	39	37	13	12	5	8	1255	273	76	286	265	117	93	74	30	41	LAPPLANDS	
12275	2719	834	2853	2350	1320	878	548	335	438	14732	3480	1008	3242	2824	1576	959	762	412	469	SUMMA	
MÄN																					
531	131	18	70	103	92	51	26	13	27	682	147	42	115	152	93	52	45	19	17	NYLANDS	
357	86	10	46	79	62	34	15	7	18	431	92	22	76	92	65	33	27	12	12	HUVUDSTADSOMR.	
360	98	13	54	68	43	46	19	9	10	319	73	28	67	62	42	19	12	12	4	ÄBO O. BJÖRNEB.	
17	1	1	4	5	-	1	3	1	1	1	-	-	1	-	-	-	-	-	-	ÅLAND	
268	67	9	37	56	39	26	18	7	9	245	66	9	34	43	35	22	13	12	11	TAVASTEUS	
57	10	4	7	8	9	8	5	3	3	74	14	5	13	14	9	9	5	2	3	KYMMENE	
39	5	1	11	8	5	5	2	-	2	66	14	2	11	16	8	5	3	3	4	S:T MICHELS	
25	2	1	2	10	2	3	2	-	3	81	16	5	6	22	11	6	9	2	4	NORRA KARELENS	
61	11	1	6	15	10	8	7	2	1	224	58	13	40	46	31	16	11	2	7	KUOPIO	
166	44	10	27	34	28	8	5	7	3	152	50	7	15	25	25	17	6	4	3	HELL. FINLANDS	
3815	898	191	761	822	452	293	192	102	104	372	108	15	73	67	41	25	24	11	8	VASA	
334	100	18	70	64	34	22	13	9	4	4312	1046	193	879	907	502	298	241	133	113	ULEABORGS	
113	25	2	25	19	22	8	6	3	3	574	130	25	100	137	55	51	47	11	18	LAPPLANDS	
5786	1392	269	1074	1212	736	479	298	156	170	7102	1722	344	1354	1491	852	520	416	211	192	SUMMA	
SVENSKSPRÄKIGA																					
182	41	11	27	28	28	17	9	3	18	2	1	-	-	-	1	-	-	-	-	NYLANDS	
121	27	9	13	23	19	15	5	1	9	-	-	-	-	-	-	-	-	-	-	HUVUDSTADSOMR.	
58	14	1	5	18	7	5	6	1	1	2	-	-	1	-	1	-	-	-	-	ÄBO O. BJÖRNEB.	
34	3	1	13	10	-	1	4	1	1	-	-	-	-	-	-	-	-	-	-	ÅLAND	
6	-	-	3	1	1	1	-	-	-	-	-	-	-	-	-	-	-	-	-	TAVASTEUS	
7	2	-	-	-	-	1	2	-	2	3	1	-	1	-	-	-	-	-	-	KYMMENE	
1	-	-	-	1	-	-	-	-	-	-	-	-	-	-	-	-	-	-	-	S:T MICHELS	
-	-	-	-	-	-	-	-	-	-	1	-	-	-	-	-	-	-	1	-	NORRA KARELENS	
1	-	-	-	-	-	-	-	-	1	-	-	-	-	-	-	-	-	-	-	KUOPIO	
4	-	1	-	1	-	-	1	1	-	2	1	-	1	-	-	-	-	-	-	HELL. FINLANDS	
1469	261	115	402	291	138	108	49	38	67	17	5	-	3	3	-	3	2	-	1	VASA	
4	-	-	-	-	1	-	1	1	1	8	3	1	-	1	2	-	-	1	-	ULEABORGS	
2	-	-	1	-	-	1	-	-	-	-	-	-	-	-	-	-	-	-	-	LAPPLANDS	
1768	321	129	451	350	175	134	72	45	91	35	11	1	6	4	4	3	4	1	1	SUMMA	

78. (JATK. - FORTS. - CONT.)

LÄHTÖLÄXNI UTFLYTTNINGSLÄXN PROVINCE OF OUT MIGRATION	TULDLÄXNI - INFLYTTNINGSLÄXN - PROVINCE OF IN-MIGRATION																			
	LAPIN - LAPPLANDS										KAIKKI LÄXNIT - ALLA LÄXN - ALL PROVINCES									
	MUUTTANEIDEN IKK - FLYTTARNAS ALDER - AGE OF MIGRANTS																			
	YHT. SUMMA TOTAL	-14	15- 19	20- 24	25- 29	30- 34	35- 39	40- 49	50- 59	60-	YHT. SUMMA TOTAL	-14	15- 19	20- 24	25- 29	30- 34	35- 39	40- 49	50- 59	60-
MOLEMMAT SUKUPUOLET - BÅDA KÖNEN - BOTH SEXES																				
UUDENMAAN	640	119	43	147	129	75	51	31	19	26	57056	10283	3535	10930	11148	7320	5247	4302	2218	2073
PÄÄKAUPUNKIS.	406	63	30	104	81	50	37	16	10	15	37776	6386	2042	7133	7841	5086	3525	2875	1510	1378
TURUN JA PORIN	262	54	13	61	54	33	11	21	8	7	28119	5706	1948	5889	5245	3242	2191	1775	1013	1110
AHVENANMAA	5	1	1	1	2	-	-	-	-	-	927	158	95	230	156	96	60	73	30	29
HÄMEEN	246	65	6	40	62	26	14	16	7	10	26343	5128	1804	5370	4954	3107	2086	1789	1049	1056
KYMEN	84	22	-	11	20	11	10	6	3	1	11635	2035	910	2610	2251	1232	891	797	429	480
MIKKELIN	72	18	7	8	17	8	2	9	2	1	8911	1584	687	2208	1641	980	583	507	323	398
POHJ.-KARJALAN	69	17	5	12	10	13	6	5	1	-	7295	1389	595	1707	1412	773	526	410	221	262
KUOPIO	119	35	7	13	29	13	13	5	2	2	9132	1699	700	2206	1854	961	641	463	249	359
KESKI-SUOMEN	113	29	6	18	27	10	9	8	1	5	10588	2068	778	2442	2011	1154	792	645	334	364
VAASAN	206	63	9	30	34	30	16	13	1	10	13552	2766	937	3514	2792	1315	864	634	337	393
OULUN	914	228	51	198	190	108	56	47	22	14	16867	3726	1260	4192	3320	1732	973	794	406	464
LAPIN	4323	884	323	1075	808	442	256	243	145	147	8485	1657	615	2214	1676	844	513	454	236	276
YHT. - TOTAL	7053	1535	471	1614	1382	769	444	404	211	223	198910	38199	13864	43512	38460	22756	15367	12643	6845	7264
MIEHIX - MÄN - MALES																				
UUDENMAAN	323	64	16	62	66	41	32	19	12	11	28188	5309	1276	4620	5807	3944	2899	2428	1115	790
PÄÄKAUPUNKIS.	198	38	9	39	39	26	22	12	7	6	18442	3289	742	2910	4027	2680	1907	1623	756	508
TURUN JA PORIN	142	30	5	31	30	19	8	11	5	3	14082	2939	744	2606	2811	1831	1241	979	491	440
AHVENANMAA	2	-	1	-	1	-	-	-	-	-	444	83	38	91	70	58	29	46	16	13
HÄMEEN	121	34	1	14	31	17	4	10	4	6	12915	2582	685	2276	2525	1728	1174	983	519	443
KYMEN	45	11	-	7	12	7	4	3	1	-	5539	1013	259	1065	1205	682	475	427	215	198
MIKKELIN	35	11	1	4	8	3	1	6	1	-	4297	813	214	935	866	545	311	292	148	173
POHJ.-KARJALAN	33	9	2	4	4	7	3	3	1	-	3502	669	171	761	736	429	293	224	110	109
KUOPIO	64	17	3	9	14	8	6	3	2	2	4406	857	225	930	961	556	346	262	122	147
KESKI-SUOMEN	57	16	5	8	12	4	5	4	1	2	5225	1078	275	1070	1074	637	430	347	166	148
VAASAN	97	29	3	14	19	11	8	9	1	3	6421	1425	291	1359	1475	738	478	339	164	152
OULUN	435	117	14	77	98	61	29	21	13	5	8225	1820	429	1899	1772	944	535	423	210	193
LAPIN	2108	449	90	476	436	255	122	139	78	63	4086	835	172	963	903	470	261	247	120	115
YHT. - TOTAL	3462	787	141	706	731	433	222	228	119	95	97330	19423	4779	18575	20205	12562	8472	6997	3396	2921
RUOTSINKIELISIX - SVENSKSPÄKIGÄ - SWEDISH-SPEAKING																				
UUDENMAAN	7	4	-	-	-	2	1	-	-	-	4237	741	263	740	757	529	358	327	209	313
PÄÄKAUPUNKIS.	5	3	-	-	-	1	1	-	-	-	2306	424	107	326	418	316	209	200	124	182
TURUN JA PORIN	1	-	-	1	-	-	-	-	-	-	821	152	49	121	168	97	63	80	41	50
AHVENANMAA	-	-	-	-	-	-	-	-	-	-	798	132	83	215	127	80	46	62	26	27
HÄMEEN	-	-	-	-	-	-	-	-	-	-	118	13	8	13	15	18	19	12	9	11
KYMEN	-	-	-	-	-	-	-	-	-	-	100	17	10	12	13	9	11	13	9	6
MIKKELIN	-	-	-	-	-	-	-	-	-	-	9	1	1	1	2	-	1	2	1	0
POHJ.-KARJALAN	-	-	-	-	-	-	-	-	-	-	6	-	-	-	-	-	2	4	-	0
KUOPIO	-	-	-	-	-	-	-	-	-	-	34	10	1	4	3	2	6	7	-	1
KESKI-SUOMEN	1	-	-	-	-	-	-	1	-	-	33	6	1	5	2	4	6	6	2	1
VAASAN	8	5	-	-	-	1	2	-	-	-	1814	308	129	502	377	181	130	69	44	74
OULUN	4	3	-	-	-	-	1	-	-	-	29	8	2	2	4	4	1	2	3	3
LAPIN	9	3	1	-	1	-	2	2	-	-	17	3	2	1	1	2	3	5	-	0
YHT. - TOTAL	30	15	1	1	1	3	6	3	-	-	8016	1391	549	1616	1469	926	646	589	344	486

79. KUNTIEN VÄLINEN MUUTTOLIIKE MUUTTANEIDEN<sup>1)</sup> KOULUTUSASTEEN JA SUKUPOULEN MUKAAN LÄÄNEITTÄIN 1985  
 ÖMFLYTTNING MELLAN KOMMUNER EFTER FLYTTARNAS<sup>1)</sup> UTBILDINGSNIVÅ OCH KÖN LÄNSVIS 1985  
 MIGRATION BETWEEN MUNICIPALITIES BY LEVEL OF EDUCATION<sup>1)</sup> SEX AND PROVINCE OF MIGRANTS 1985

LÄÄN LÄN PROVINCE	PERUSASTEEN JÄLKEINEN KOULUTUSASTE UTBILDINGSNIVÅ EFTER GRUNDNIVÅ LEVEL OF EDUCATION AFTER BASIC EDUCATION						TUNTEMATON OKÄND UNKNOWN		EI PERUSASTEEN JÄLKEISTÄ KOULU- TUSTA EJ UTBILDNING EFTER GRUNDNIVÅ NO EDUCATION COMPLETED AFTER BASIC EDUCATION		YHTEENSÄ SUMMA TOTAL		
	ALEMPI KESKIASTE LÄGRE MELLANNIVÅ LOWER LEVEL OF UPPER SECONDARY EDUCATION		YLEMPI KESKIASTE HÖGRE MELLANNIVÅ UPPER LEVEL OF UPPER SECONDARY EDUCATION		KORKEA-ASTE HÖGRE NIVÅ HIGHER EDUCATION				MS	M	MS	M	MS
	MS	M	MS	M	MS	M	MS	M	MS	M	MS	M	
KOKO MAA - HELA RIKET WHOLE COUNTRY	46621	25066	43551	17294	23236	12402	104	45	46099	22563	159611	77370	
UUDENMAAN NYLANDS	TULOM INFL IN LÄHTÖM UTFL OUT NETTO	12688 7086	16681 6692	8818 4812	23236 12402	104 45	36 19	15314 7456	53537 26065				
TURUN-PORIN ÅBO-BJÖRNEBORGS	TULOM LÄHTÖM NETTO	6820 6883 -63	3768 3819 -51	5313 5529 -216	2174 2227 -53	2861 3038 -177	1529 1632 -103	17 18 -1	10 8 2	6735 6769 -34	3356 3373 -17	21746 22237 -491	10837 11059 -222
AHVENANMAA ÅLAND	TULOM LÄHTÖM NETTO	226 236 -10	101 99 2	155 145 10	64 61 3	85 70 15	39 35 4	2 2 -	1 1 -	305 312 -7	159 163 -4	773 765 8	364 359 5
HÄMEEN TAVASTEHUS	TULOM LÄHTÖM NETTO	6592 6216 376	3586 3328 258	5592 5487 105	2235 2154 81	3042 2773 269	1661 1505 156	25 22 3	8 8 -	6807 6548 259	3331 3248 83	22058 21046 1012	10821 10243 578
KYMEN KYMENE	TULOM LÄHTÖM NETTO	2653 2879 -226	1306 1438 -132	2139 2743 -604	884 1073 -189	1146 1363 -217	625 776 -151	7 5 2	1 1 -	2412 2534 -122	1160 1207 -47	8357 9524 -1167	3976 4495 -519
MIKKELIN S:t MICHELS	TULOM LÄHTÖM NETTO	2269 2362 -93	1206 1227 -21	1610 1999 -389	621 752 -131	801 925 -124	406 470 -64	2 4 -2	1 1 -	2155 2000 155	1072 1013 59	6837 7290 -453	3306 3463 -157
POHJOIS-KARJALAN NORRA KARELENS	TULOM LÄHTÖM NETTO	1802 2020 -218	951 1083 -132	1333 1551 -218	519 605 -86	663 827 -164	343 418 -75	3 1 2	- 1 -1	1527 1465 62	722 715 7	5328 5864 -536	2535 2822 -287
KUOPION KUOPIO	TULOM LÄHTÖM NETTO	2330 2421 -91	1169 1257 -88	1754 2040 -286	681 763 -82	972 1059 -87	491 563 -72	- 1 -1	- 1 -1	1874 1862 12	909 943 -34	6930 7383 -453	3250 3527 -277
KESKI-SUOMEN MELLERSTA FINLANDS	TULOM LÄHTÖM NETTO	2517 2706 -189	1308 1453 -145	2011 2248 -237	809 919 -110	1200 1318 -118	627 684 -57	3 1 2	1 1 -	2166 2167 -1	1114 1050 64	7897 8440 -543	3859 4107 -248
VAASAN VASA	TULOM LÄHTÖM NETTO	2946 3082 -136	1503 1550 -47	2637 3322 -685	906 1246 -340	1311 1632 -321	671 818 -147	1 2 -1	1 1 -	2601 2682 -81	1282 1345 -63	9496 10720 -1224	4363 4960 -597
OULUN ULEÅBORGS	TULOM LÄHTÖM NETTO	3839 4582 -743	2005 2474 -469	2874 3619 -745	1128 1450 -322	1623 1937 -314	860 1024 -164	6 3 3	2 1 1	2819 2924 -105	1338 1417 -79	11161 13065 -1904	5333 6366 -1033
LAPIN LAPPLANDS	TULOM LÄHTÖM NETTO	1939 2311 -372	-1077 1263 -186	1452 2014 -562	581 779 -198	714 904 -190	338 431 -93	2 3 -1	1 - 1	1384 1562 -178	664 763 -99	5491 6794 -1303	2661 3236 -575

1) Katso liite 1, s. 105 - Se bilagan 1, s. 105 - See appendix 1, p. 105

90. MAAHAN- JA MAASTAMUUTTANEET LÄHTÖ-/TULOMAANI<sup>1)</sup>, SIVILISÄÄDYN JA SUKUPOULEN MUKAAN 1985  
IN- OCH UTVANDRARE EFTER UTVANDRINGS-/INVANDRINGSLAND<sup>1)</sup>, CIVILSTÄND OCH KÖN 1985  
IMMIGRANTS AND EMIGRANTS BY COUNTRY OF EMIGRATION/IMMIGRATION<sup>1)</sup>, MARITAL STATUS AND SEX 1985

LÄHTÖ-/TULOAA UTVANDRINGS-/INVANDRINGS- LAND	MAAHANMUUTTO - INVANDRING - IMMIGRATION												
	YHTEENSÄ SUMMA TOTAL			ULKOM. KANSAL. UTL. MEDBORG. FOREIGN CITIZ.		HAIMATTOMIA OGIFTA SINGLE			NAIMISSA GIFTA MARRIED		LESKET JA EROT. ÄNKEL., ÄNKOR O. FRÄNSKILDA WIDOWED AND DIVORCED		
	MS	M	N	MS	M	-14		15-		M	N	M	N
						MS	M	M	N				
<b>EUROOPPA - EUROPA</b>	8779	4634	4145	1591	959	2101	1728	1490	1427	1307	396	330	
RUOTSI - SVERIGE	7064	3761	3303	882	514	1728	1493	1222	1050	944	343	284	
NORJA - NORGE	274	141	133	27	16	40	74	80	29	31	14	6	
TANSKA - DANMARK	129	58	71	36	19	20	23	42	15	14	9	6	
ISLANTI - ISLAND	11	5	6	7	4	1	3	4	2	1	-	-	
IRLANTI - IRLAND	11	4	7	6	2	3	1	4	2	1	-	-	
ISO-BRIT. - STORBRIANNIEN	210	110	100	103	66	60	27	26	47	45	4	1	
ALANKOMAAT - NEDERLÄNDERNA	53	30	23	29	21	11	7	6	15	14	-	-	
BELGIA - BELGIEN	16	8	8	9	6	4	4	3	-	5	-	-	
ITÄVALTA - ÖSTERRIKE	32	16	16	10	6	9	2	1	10	8	1	1	
LUXENBURG - LUXEMBURG	17	5	12	-	-	6	-	2	4	5	-	-	
SAKSAN LIITTO - FÖRB. REP. TYSK	345	169	176	158	97	85	35	46	78	82	5	14	
RANSKA - FRANKRIKE	104	56	48	60	38	31	15	8	24	23	1	2	
SVEITSI - SCHWEITZ	86	43	43	24	19	23	5	10	24	23	-	1	
ESPAÑA - SPANIEN	154	85	69	38	27	29	15	11	43	38	13	5	
ITALIA - ITALIEN	74	46	28	41	37	11	10	6	28	15	1	3	
KREIKKA - GREKLAND	49	28	21	25	23	11	5	6	17	8	1	1	
PORTUGALI - PORTUGAL	9	4	5	7	3	-	1	1	2	3	1	1	
BULGARIA - BULGARIEN	14	6	8	14	6	1	-	-	6	6	-	1	
SAKSAN DEM. - TYSKA DEM. REP	10	3	7	5	2	4	-	-	2	6	-	-	
PUOLA - POLEN	37	16	21	35	15	5	2	5	10	12	1	2	
TSEKKOSLOVAKIA - TJECKOSL.	15	5	10	14	5	3	1	-	3	7	-	1	
UNKARI - UNGERN	55	29	26	54	29	15	2	6	14	15	2	1	
<b>AFRIKKA - AFRIKA</b>	170	100	70	97	66	35	29	23	53	27	2	1	
NIGERIA	12	6	6	8	4	4	3	2	-	3	-	-	
ETIOPIA - ETIOPIEN	23	9	14	17	5	16	1	2	1	2	1	-	
KENIA - KENYA	9	3	6	4	2	-	1	3	2	3	-	-	
SAMBIA - ZAMBIA	9	4	5	7	4	3	2	1	1	2	-	-	
TANSANIA - TANZANIA	12	6	6	2	1	3	2	2	2	3	-	-	
ALGERIA - ALGERIET	14	12	2	10	10	-	1	1	11	1	-	-	
LIBYA - LIBYEN	5	5	-	2	2	-	1	-	3	-	1	-	
MAROKKO - MAROCKO	11	8	3	9	8	1	2	2	6	-	-	-	
TUNISIA - TUNISIEN	12	12	-	11	11	-	1	-	11	-	-	-	
EGYPTI - EGYPTEN	11	7	4	8	7	1	2	1	5	2	-	-	
ANGOLA	11	7	4	10	6	-	6	3	1	1	-	-	
ET.-AFRIKKA - SYDAFRICA	20	10	10	-	-	4	2	3	6	4	-	1	
<b>AMERIKA - AMERIKA</b>	540	264	276	239	131	124	78	52	114	126	12	34	
KANADA	163	79	84	57	27	52	18	14	33	32	4	10	
AMERIKAN YHDYSVALLAT - USA	290	140	150	131	74	40	51	33	63	74	8	21	
BOLIVIA	8	4	4	5	2	4	-	-	2	2	-	-	
BRASILIA - BRASILIEN	13	4	9	4	1	4	-	1	3	4	-	1	
ECUADOR	7	3	4	6	3	3	-	-	2	2	-	-	
KOLUMBIA	10	6	4	9	6	8	-	-	1	1	-	-	
MEKSIKO - MEXICO	10	5	5	3	2	2	2	-	2	4	-	-	
ARGENTIINA - ARGENTINA	6	3	3	4	3	1	2	1	-	2	-	-	
CHILE	7	4	3	4	3	2	1	-	2	2	-	-	
<b>AASIA - ASIEN</b>	368	174	194	222	118	99	37	50	86	82	8	6	
JAPANI - JAPAN	47	26	21	25	14	21	7	3	7	9	-	-	
SRI LANKA	22	8	14	22	8	8	2	2	4	6	-	-	
INTIA - INDIEN	31	22	9	28	22	10	2	1	15	3	-	-	
IRAN	18	7	11	15	7	1	4	1	3	7	-	2	
BANGLADESH	8	3	5	3	1	3	1	1	1	2	-	-	
FILIPPIINIT - FILIPPINERNA	18	5	13	14	3	4	2	6	1	4	-	1	
VIETNAM - DEM. REP. VIETNAM	11	6	5	11	6	8	-	-	1	1	1	-	
SINGAPORE	22	14	8	6	5	5	3	-	8	5	1	-	
THAIMAA - THAILAND	24	7	17	17	3	3	4	9	2	6	-	-	
IRAK	8	3	5	4	1	4	-	-	1	3	-	-	
ISRAEL	67	34	33	42	27	14	5	12	22	11	-	3	
JORDANIA - JORDANIEN	1	1	-	1	1	-	1	-	-	-	-	-	
KYPROS - CYPERN	4	2	2	2	2	1	-	-	1	2	-	-	
LIBANON	11	4	7	4	2	1	-	1	4	5	-	-	
SAUDI-ARABIA - SAUDIARABIEN	33	16	17	3	3	7	1	5	9	7	4	-	
TURKKI - TURKIET	12	8	4	10	8	2	2	-	6	2	-	-	
ARABIENIIR. LIITTO - ARABIEN. FÖR	8	2	6	1	-	3	1	-	-	4	-	-	
<b>OSEANIA - OCEANIEN</b>	146	77	69	41	22	37	23	13	32	34	3	4	
AUSTRALIA - AUSTRALIEN	136	72	64	34	18	35	22	11	30	31	3	4	
UUSI SEELANTI - NYA ZEALAND	9	5	4	7	4	2	1	1	2	3	-	-	
<b>NEUVOSTOLIITTO - SOVJETUNIONEN</b>	408	160	248	376	138	103	8	5	95	191	2	4	
<b>TUNTEMÄTÖN - OKÄND</b>	54	24	30	24	12	3	12	10	7	11	4	7	
<b>YHTEENSÄ - SUMMA</b>	10465	5433	5032	2590	1446	2502	1915	1643	1814	1778	427	386	

1) Taulussa näkyvät ne maat, joista tai joihin muuttaneita vähintään 6 - I tabellen anges de länder, varifrån och vart minst 6 personer flyttade - In the table given those countries of departure/destination with at least 6 migrants

MAASTAHUUTTO - UTVANDRING - EMIGRATION															FROM/TO COUNTRY	
YHTEENSX SUMMA TOTAL			ULKOM. KANSAL. UTL. MEDBORG. FOREIGN CITIZ.		NAIHATTOMIA OGIFTA SINGLE			NAIHISISSA GIFTA MARRIED		LESKET JA EROT. XNKL. XNKOR O. FRANSKILDA WIDOWED AND DIVORCED		MAAHANMUUTON ENEMH. INVANDRINGSOVERSKOTT EXCESS OF IMMIGR.				
MS	M	N	MS	M	-14		15-		M	N	M	N	MS	M		N
6893	3166	3747	662	371	1044	1588	1666	743	1262	283	307	1886	1488	398	<u>EUROPE</u>	
4785	2494	2291	368	204	817	1335	1200	510	461	232	230	2279	1267	1012	SWEDEN	
392	201	191	32	20	37	118	120	42	39	21	15	-118	-60	-58	NORWAY	
162	65	97	24	10	15	40	59	14	16	6	12	-33	-7	-26	DENMARK	
14	5	9	9	4	3	3	6	1	1	-	-	-3	-	-3	ICELAND	
7	4	3	3	2	1	1	2	2	1	-	-	4	-	4	IRELAND	
230	67	163	62	40	19	25	50	31	98	1	6	-20	43	-63	UNITED KINGD	
62	15	47	4	2	6	6	12	5	31	-	2	-9	15	-24	NETHERLANDS	
14	4	10	-	-	2	-	1	1	9	1	-	2	4	-2	BELGIUM	
20	2	18	2	-	6	-	6	1	6	1	-	12	14	-2	AUSTRIA	
29	12	17	-	-	10	1	5	6	7	-	-	-12	-7	-5	LUXEMBURG	
705	128	577	57	27	60	41	96	51	435	4	18	-360	41	-401	GERMANY FED	
60	18	42	14	8	12	2	12	7	22	1	4	44	38	6	FRANCE	
179	43	136	13	9	16	5	48	29	75	1	5	-93	-	-93	SWITZERLAND	
103	42	61	25	18	14	4	21	21	22	12	9	51	43	8	SPAIN	
50	12	38	8	5	11	2	11	5	20	-	1	24	34	-10	ITALY	
29	7	22	5	4	2	2	10	3	8	-	4	20	21	-1	GREECE	
6	2	4	2	1	-	-	1	2	2	-	1	3	2	1	PORTUGAL	
4	2	2	2	2	1	-	-	2	1	-	-	10	4	6	BULGARIA	
5	4	1	4	3	2	-	-	1	1	1	-	5	-1	6	GERMANY DEM.	
16	9	7	14	7	4	2	3	5	2	-	-	21	7	14	POLAND	
1	1	-	-	-	-	-	-	1	-	-	-	14	4	10	CZECHOSLOVAKIA	
17	8	9	13	4	6	-	3	3	3	2	-	38	21	17	HUNGARY	
75	41	34	38	27	17	5	3	25	21	3	1	95	59	36	<u>AFRICA</u>	
6	2	4	4	1	2	-	-	2	2	-	-	6	4	2	NIGERIA	
7	2	5	1	-	2	1	1	1	2	-	-	16	7	9	ETHIOPIA	
6	3	3	4	3	2	-	-	1	3	-	-	3	-	3	KENYA	
3	2	1	2	2	-	1	1	1	-	-	-	6	2	4	ZAMBIA	
11	7	4	3	3	2	-	-	5	4	-	-	1	-1	2	TANZANIA	
5	4	1	3	3	1	1	-	2	1	-	-	9	8	1	ALGERIA	
8	3	5	8	3	4	-	-	2	2	-	-	-3	2	-5	LIBYA	
3	2	1	2	2	-	-	-	1	1	1	-	8	6	2	MOROCCO	
7	5	2	6	5	2	-	1	4	-	-	-	5	7	-2	TUNISIA	
2	2	-	2	2	-	1	-	-	-	1	-	9	5	4	EGYPT	
-	-	-	-	-	-	-	-	-	-	-	-	11	7	4	ANGOLA	
9	6	3	2	2	1	1	-	4	3	-	-	11	4	7	SOUTH AFRICA	
325	145	180	83	47	45	45	56	62	97	10	10	215	119	96	<u>AMERICA</u>	
84	35	49	18	7	6	13	20	13	24	4	4	79	44	35	CANADA	
223	99	124	57	34	38	30	35	42	67	5	6	67	41	26	USA	
1	1	-	-	-	-	1	-	-	-	-	-	7	3	4	BOLIVIA	
3	2	1	-	-	-	1	-	1	1	-	-	10	2	8	BRAZIL	
-	-	-	-	-	-	-	-	-	-	-	-	7	3	4	ECUADOR	
-	-	-	-	-	-	-	-	-	-	-	-	10	6	4	COLOMBIA	
1	-	1	-	-	-	-	-	-	1	-	-	9	5	4	MEXICO	
1	1	-	1	1	-	-	-	1	-	-	-	5	2	3	ARGENTINA	
4	3	1	4	3	-	-	-	2	1	1	-	3	1	2	CHILE	
100	40	60	36	21	20	4	12	21	36	4	3	268	134	134	<u>ASIA</u>	
21	8	13	11	6	8	2	3	2	6	-	-	26	18	8	JAPAN	
2	2	-	-	-	-	1	-	1	-	-	-	20	6	14	SRI LANKA	
1	-	1	1	-	-	-	-	-	1	-	-	30	22	8	INDIA	
1	-	1	-	-	-	-	-	-	1	-	-	17	7	10	IRAN	
-	-	-	-	-	-	-	-	-	-	-	-	8	3	5	BANGLADESH	
9	4	5	1	-	4	1	-	2	1	-	1	9	1	8	PHILIPPINES	
2	1	-	-	-	-	-	-	-	-	-	-	11	6	5	VIET NAM	
2	1	1	-	-	-	-	-	1	1	-	-	20	13	7	SINGAPORE	
3	2	1	1	-	-	-	-	1	1	1	-	21	5	16	THAILAND	
3	1	2	2	-	-	-	-	1	1	-	1	5	2	3	IRAQ	
19	6	13	4	2	3	-	3	4	8	1	-	48	28	20	ISRAEL	
7	5	2	5	5	4	-	-	1	2	-	-	-6	-4	-2	JORDAN	
6	1	5	2	1	-	-	1	-	4	1	-	-2	1	-3	CYPRUS	
2	1	1	1	1	-	-	-	1	1	-	-	9	3	6	LEBANON	
4	3	1	2	2	-	-	-	3	1	-	-	29	13	16	SAUDI ARABIA	
6	3	3	3	3	1	-	-	1	2	1	1	6	5	1	TURKEY	
2	1	1	-	-	-	-	-	1	1	-	-	6	1	5	UN. ARAB. EM	
219	96	123	19	13	27	31	44	49	60	2	6	-73	-19	-54	<u>OCEANIA</u>	
211	93	118	15	10	25	31	42	48	57	2	6	-75	-21	-54	AUSTRALIA	
8	3	5	4	3	2	-	2	1	3	-	-	1	2	-1	NEW ZEALAND	
125	62	63	123	61	30	5	6	42	41	1	-	283	98	185	<u>USSR</u>	
2	2	-	1	1	-	1	-	-	-	1	-	52	22	30	<u>UNKNOWN</u>	
7739	3532	4207	962	541	1183	1679	1787	942	1517	304	327	2726	1901	825	<u>TOTAL</u>	

81. MUUSTA POHJOISMAISTA JA MUIHIN POHJOISMAIHIN MUUTTANEET VUOSINELJÄNNEKSEN JA SUKUPUOLEN MUKAAN LÄÄNNEITÄIN 1985  
IN- OCH UTVANDRARE FRÅN OCH TILL ÖVRIGA NORDEN EFTER KVARTAL OCH KÖN LÄNSVIS 1985  
MIGRANTS FROM/TO OTHER NORDIC COUNTRIES BY QUARTER OF THE YEAR, SEX AND PROVINCE 1985

LÄNNI PROVINCE	MAAHANMUUTTANEET - INVANDRARE - IMMIGRANTS										
	KAIKKI MUUTTANEET ALLA INVANDRARE ALL IMMIGRANTS			VUOSINELJÄNNEKSEN - KVARTAL - QUARTER OF THE YEAR							
	MS	D/OD <sup>1)</sup>	M	I		II		III		IV	
				MS	M	MS	M	MS	M	MS	M
KOKO MAA WHOLE COUNTRY	7478	1.5	3965	1469	811	1828	970	2521	1280	1660	904
KAUPUNGIT URBAN	4515	1.5	2376	978	539	1042	557	1482	727	1013	553
MUUT KUNNAT RURAL	2963	1.5	1589	491	272	786	413	1039	553	647	351
UUDENMAAN KAUPUNGIT	1837	1.6	969	442	225	400	222	560	286	435	236
MUUT KUNNAT	1500	1.6	799	382	197	329	184	434	220	355	198
TURUN-PORIN KAUPUNGIT	337	1.6	170	60	28	71	38	126	66	80	38
MUUT KUNNAT	972	1.4	534	179	107	222	117	337	174	234	136
KAUPUNGIT	688	1.6	379	129	77	159	90	253	125	147	87
MUUT KUNNAT	284	1.0	155	50	30	63	27	84	49	87	49
AHVENANMAA KAUPUNGI	137	5.8	74	28	15	28	17	48	21	33	21
MUUT KUNNAT	63	6.4	34	11	5	14	9	20	10	18	10
MUUT KUNNAT	74	5.4	40	17	10	14	8	28	11	15	11
HÄMEEN KAUPUNGIT	796	1.2	428	132	81	172	92	291	137	201	118
MUUT KUNNAT	495	1.2	266	95	56	109	60	170	80	121	70
MUUT KUNNAT	301	1.2	162	37	25	63	32	121	57	80	48
KYMEN KAUPUNGIT	257	0.8	134	52	33	54	30	95	38	56	33
MUUT KUNNAT	215	0.9	107	44	27	41	21	83	32	47	27
MUUT KUNNAT	42	0.4	27	8	6	13	9	12	6	9	6
MIKKELIN KAUPUNGIT	156	0.7	71	26	14	39	16	56	26	35	15
MUUT KUNNAT	68	0.8	33	15	9	9	4	32	15	12	5
MUUT KUNNAT	88	0.7	38	11	5	30	12	24	11	23	10
POHJOIS-KARJALAN KAUPUNGIT	135	0.8	59	37	18	39	17	38	15	21	9
MUUT KUNNAT	68	0.8	30	22	11	20	8	16	4	10	7
MUUT KUNNAT	67	0.7	29	15	7	19	9	22	11	11	2
KUOPION KAUPUNGIT	251	1.0	128	51	26	54	31	93	41	53	30
MUUT KUNNAT	126	0.9	65	16	9	30	16	59	27	21	13
MUUT KUNNAT	125	1.0	63	35	17	24	15	34	14	32	17
KESKI-SUOMEN KAUPUNGIT	344	1.4	166	63	26	83	45	135	63	63	32
MUUT KUNNAT	123	1.3	48	29	11	29	11	42	17	23	9
MUUT KUNNAT	221	1.5	118	34	15	54	34	93	46	40	23
VAASAN KAUPUNGIT	871	2.0	472	154	86	256	138	265	148	196	100
MUUT KUNNAT	447	2.3	240	111	66	115	59	129	66	92	49
MUUT KUNNAT	424	1.7	232	43	20	141	79	136	82	104	51
OULUN KAUPUNGIT	837	1.9	438	131	70	268	134	292	157	146	77
MUUT KUNNAT	335	1.9	171	51	25	102	51	112	61	70	34
MUUT KUNNAT	502	2.0	267	80	45	166	83	180	96	76	43
LAPIN KAUPUNGIT	885	4.4	492	174	110	213	111	311	174	187	97
MUUT KUNNAT	387	4.1	204	73	46	85	44	132	70	97	44
MUUT KUNNAT	498	4.7	288	101	64	128	67	179	104	90	53

1) o/o tuloalueen keskilukiluvusta - PÅ 1 000 av inflyttningsområdets medelfolkmängd - Per 1 000 of mean population in immigration area  
2) o/o lähtöalueen keskilukiluvusta - PÅ 1 000 av utflyttningsområdets medelfolkmängd - Per 1 000 of mean population in emigration area

82. MAAHANMUUTTANEET IÄN, KANSALAISUUDEN, KIELEN JA SUKUPUOLEN MUKAAN 1985  
INVANDRARE EFTER ÅLDER, MEDBORGARSKAP, SPRÅK OCH KÖN 1985  
IMMIGRANTS BY AGE, CITIZENSHIP, LANGUAGE AND SEX 1985

IKK ÅLDER AGE	KAIKKI MUUTTANEET - ALLA INVANDRARE ALL IMMIGRANTS									SUOMEN KANSALAIKSA - FINNSKA MEDBORGARE FINNISH CITIZENS						ULKOMAIDEN KANSALAIKSA - UTL. MEDBORGARE - FOREIGN CITIZENS							
	YHTEENSX SUMMA TOTAL			KIELI - SPRÅK - LANGUAGE						YHTEENSX SUMMA TOTAL			KIELI - SPRÅK - LANGUAGE			YHTEENSX SUMMA TOTAL			KIELI - SPRÅK - LANG.				
	MS	M		SUOMI FINNSKA FINNISH		RUOTSI SVENSKA SWEDISH		MUU ANNAT OTHER		MS	M		SUOMI FINNSKA FINNISH		RUOTSI SVENSKA SWEDISH		MS	M		RUOTSI SVENSKA SWEDISH		MUU ANNAT OTHER	
				MS	M	MS	M	MS	M				MS	M	MS	M				MS	M	MS	M
- 4	1069	559	827	433	105	56	137	70	824	424	711	365	71	39	265	135	34	17	95	50			
5- 9	867	441	663	328	73	42	131	71	670	340	588	292	44	28	197	101	29	14	93	51			
10-14	567	277	426	207	46	22	95	48	418	197	370	177	30	12	149	80	16	10	77	40			
15-19	539	251	437	202	47	24	55	25	432	199	396	178	33	19	107	52	14	5	52	23			
20-24	1353	598	921	391	164	67	268	140	987	407	863	355	120	49	366	191	44	18	264	137			
25-29	1662	838	1189	567	157	88	316	183	1248	597	1124	526	121	69	414	241	36	19	313	181			
30-34	1461	787	1081	558	127	83	253	146	1119	581	1014	516	100	61	342	206	27	22	248	142			
35-39	1189	709	907	535	117	75	165	99	931	555	842	498	82	51	258	154	35	24	158	93			
40-44	526	328	383	226	58	42	85	60	369	227	329	196	39	30	157	101	19	12	84	59			
45-49	322	194	218	128	44	32	60	34	229	142	193	115	29	22	93	52	15	10	53	29			
50-54	224	134	170	101	31	18	23	15	162	96	138	80	23	15	62	38	8	3	22	14			
55-59	174	91	145	79	19	9	10	3	128	68	113	61	13	6	46	23	6	3	8	2			
60-64	177	85	150	69	20	10	7	6	127	63	116	59	11	4	50	22	9	6	7	6			
65-69	151	74	113	57	33	14	5	3	105	51	84	43	21	8	46	23	12	6	5	3			
70-	184	67	127	45	51	19	6	3	126	40	97	32	29	8	58	27	22	11	6	3			
YHT.-S. TOTAL	10465	5433	7757	3926	1092	601	1616	906	7875	3987	6978	3493	766	421	2590	1446	326	180	1485	833			

MAASTAMUUTTANEET - UTVANDRARE - EMIGRANTS												LÄN
KAIKKI MUUTTANEET ALLA UTVANDRARE ALL EMIGRANTS			VUOSINELJÄNNES - KVARTAL - QUARTER OF THE YEAR									
			I		II		III		IV			
MS	0/00 <sup>2</sup>	M	MS	M	MS	M	MS	M	MS	M		
5353	1.1	2765	1251	669	1083	570	1723	848	1296	678	HELA RIKET	
3628	1.2	1851	852	443	689	361	1161	573	926	474	STÄDER	
1725	0.9	914	399	226	394	209	562	275	370	204	ÖVRIGA KOMMUNER	
1447	1.2	695	347	160	255	133	489	224	356	178	NYLANDS	
1267	1.3	605	309	141	209	108	437	202	312	154	STÄDER	
180	0.8	90	38	19	46	25	52	22	44	24	ÖVRIGA KOMMUNER	
714	1.0	383	175	96	143	73	226	124	170	90	ÅBO-BJÖRNEBORGS	
525	1.2	275	133	74	106	52	159	88	127	61	STÄDER	
189	0.7	108	42	22	37	21	67	36	43	29	ÖVRIGA KOMMUNER	
174	7.4	98	43	22	34	20	39	19	58	37	ÅLAND	
102	10.4	58	19	10	21	13	25	12	37	23	STÄDER	
72	5.2	40	24	12	13	7	14	7	21	14	ÖVRIGA KOMMUNER	
559	0.8	289	155	80	114	52	161	84	129	73	TAVASTEHUS	
410	1.0	212	128	66	75	35	102	51	105	60	STÄDER	
149	0.6	77	27	14	39	17	59	33	24	13	ÖVRIGA KOMMUNER	
184	0.5	100	37	26	38	18	50	26	59	30	KYMENE	
148	0.4	78	30	20	32	18	40	18	46	22	STÄDER	
36	0.3	22	7	6	6	0	10	8	13	8	ÖVRIGA KOMMUNER	
70	0.3	36	17	10	11	5	20	8	22	13	S:t MICHELS	
35	0.4	22	9	7	7	4	9	4	10	7	STÄDER	
35	0.3	14	8	3	4	1	11	4	12	6	ÖVRIGA KOMMUNER	
69	0.4	24	12	6	23	5	25	11	9	2	NORRA KARELENS	
48	0.6	18	5	4	19	4	20	10	4	0	STÄDER	
21	0.2	6	7	2	4	1	5	1	5	2	ÖVRIGA KOMMUNER	
151	0.6	74	44	24	42	20	32	12	33	18	KUOPIO	
85	0.6	44	21	12	18	9	22	9	24	14	STÄDER	
66	0.5	30	23	12	24	11	10	3	9	4	ÖVRIGA KOMMUNER	
204	0.8	96	43	16	47	26	60	29	54	25	MELLERSTA FINLANDS	
90	0.9	43	22	6	24	14	21	13	23	10	STÄDER	
114	0.7	53	21	10	23	12	39	16	31	15	ÖVRIGA KOMMUNER	
674	1.5	365	121	73	133	78	257	124	163	90	VASA	
375	2.0	199	63	38	74	42	148	68	90	51	STÄDER	
299	1.2	166	58	35	59	36	109	56	73	39	ÖVRIGA KOMMUNER	
569	1.3	311	121	74	138	81	198	102	112	54	ULEABORGS	
271	1.5	146	52	30	57	35	97	51	65	30	STÄDER	
298	1.2	165	69	44	81	46	101	51	47	24	ÖVRIGA KOMMUNER	
538	2.7	294	136	82	105	59	146	85	131	68	LAPPLANDS	
272	2.9	151	61	35	47	27	81	47	83	42	STÄDER	
266	2.5	143	75	47	58	32	85	38	48	26	ÖVRIGA KOMMUNER	

83. MAASTAMUUTTANEET I ÅR, KANSALAISSUUDEN, KIELEN JA SUKUPOLEN MUKAAN 1985  
 UTVANDRARE EFTER ÅLDER, MEDBORGARSKAP, SPRÅK OCH KÖN 1985  
 EMIGRANTS BY AGE, CITIZENSHIP, LANGUAGE AND SEX 1985

IKK ÅLDER AGE	KAIKKI MUUTTANEET - ALLA UTVANDRARE ALL EMIGRANTS									SUOMEN KANSALAISSIA - FINNSKA MEDBORGARE FINNISH CITIZENS						ULKOMAIDEN KANSALAISSIA - UTL. MEDBORGARE - FOREIGN CITIZENS						
	YHTEENSÄ SUMMA TOTAL		KIELI - SPRÅK - LANGUAGE						YHTEENSÄ SUMMA TOTAL		KIELI - SPRÅK - LANGUAGE				YHTEENSÄ SUMMA TOTAL		KIELI - SPRÅK - LANG.					
			SUOMI FINNSKA FINNISH		RUOTSI SVENSKA SWEDISH		MUU ANNAT OTHER				SUOMI FINNSKA FINNISH		RUOTSI SVENSKA SWEDISH				RUOTSI SVENSKA SWEDISH		MUU ANNAT OTHER			
MS	M	MS	M	MS	M	MS	M	MS	M	MS	M	MS	M	MS	M	MS	M	MS	M	MS	M	
- 4	534	276	417	215	66	35	51	26	431	222	374	193	44	22	103	54	22	13	38	19		
5- 9	353	172	261	126	52	23	40	23	286	139	240	115	42	21	67	33	10	2	36	20		
10-14	296	159	203	110	55	26	38	23	236	132	184	106	42	19	40	27	13	7	30	16		
15-19	716	286	581	230	111	46	24	10	659	251	561	214	94	36	57	35	17	10	20	9		
20-24	1557	695	1247	546	264	128	46	21	1455	647	1211	525	238	118	102	48	26	10	40	17		
25-29	1254	592	1008	458	161	89	85	45	1127	524	982	440	140	79	127	68	21	10	80	40		
30-34	1125	462	901	337	114	56	110	69	979	369	876	320	96	47	146	93	18	9	103	67		
35-39	851	363	668	265	110	53	73	45	758	303	656	258	93	42	93	60	17	11	64	42		
40-44	419	211	309	145	57	35	53	31	354	169	302	140	46	28	65	42	11	7	47	30		
45-49	253	136	173	89	39	24	41	23	203	106	164	83	35	20	50	30	4	4	37	20		
50-54	134	68	96	44	22	13	16	11	106	51	87	40	17	9	28	17	5	4	14	9		
55-59	85	45	54	28	18	10	13	7	62	34	46	25	16	9	23	11	2	1	13	7		
60-64	60	28	43	19	8	4	9	5	40	19	36	16	4	3	20	9	4	1	9	5		
65-69	48	25	36	17	11	7	1	1	36	15	29	12	7	3	12	10	4	4	1	1		
70-	54	14	27	4	25	9	2	1	45	10	24	3	20	7	9	4	5	2	1	1		
YHT.-S. TOTAL	7739	3532	6024	2633	1113	558	602	341	6777	2991	5774	2490	934	463	962	541	179	95	533	303		

84. MUUSTA POHJOISMAISTA MUUTTANEET TULOLÄÄNIN, LÄHTÖMAAN, IÄN, SIVIILISÄÄDYN JA SUKUPUOLEN MUKAAN 1985  
 INVANDRARE FRÅN ÖVRIGA NORDEN EFTER INVANDRINGSLÄN, UTVANDRINGSLAND, ÅLDER, CIVILSTÄND, OCH KÖN 1985  
 IMMIGRANTS FROM OTHER NORDIC COUNTRIES BY PROVINCE OF IMMIGRATION, COUNTRY OF EMIGRATION, AGE, MARITAL STATUS AND SEX 1985

TULOLÄÄNI PROVINCE OF IMMIGRATION	KAIKKI MUUTT. ALLA INVANDR. ALL IMMIGRANTS		LÄHTÖMAA - UTVANDRINGSLAND - COUNTRY OF EMIGRATION								SIVIILISÄÄTY - CIVILSTÄND - MARITAL ST.							
			RUOTSI SVERIGE SWEDEN		NORJA NORGE NORWAY		TANSKA DANMARK DENMARK		ISLANTI ISLAND ICELAND		NAIMATTOMAT OGIFTA SINGLE IKÄ-ÅLDER-AGE 15-		NAIMISSA GIFTA MARRIED		LESKET JA ER. ÄNKL. ÅNKOR O FRÅNSKILDA WIDOWED AND DIVORCED			
			MS	M	MS	M	MS	M	MS	M	MS	M	MS	M	MS	M	MS	M
KOKO MAA WHOLE COUNTRY	7478	3965	7064	3761	27	141	129	58	11	5	2941	1593	2086	1096	662	366		
KAUPUNGIT URBAN	4515	2376	4237	2238	177	90	92	43	9	5	1895	996	1195	626	425	245		
MUUT KUNNAT RURAL	2963	1589	2827	1523	97	51	37	15	2	-	1046	597	891	470	237	121		
UUDENMAAN KAUPUNGIT	1837	969	1676	888	89	49	63	28	9	4	767	395	485	250	170	108		
MUUT KUNNAT	1500	799	1357	724	82	45	53	26	8	4	656	339	390	204	145	93		
TURUN-PORIN KAUPUNGIT	972	534	922	503	31	22	19	9	-	-	374	198	273	152	97	58		
MUUT KUNNAT	688	379	649	355	24	16	15	8	-	-	291	160	183	99	64	35		
AHVENANMAA KAUPUNKI	137	74	136	73	1	1	-	-	-	-	73	40	29	19	13	4		
MUUT KUNNAT	63	34	62	33	1	1	-	-	-	-	40	23	9	5	8	3		
HÄMEEN KAUPUNGIT	796	428	756	406	24	13	15	8	1	1	338	182	202	106	84	49		
MUUT KUNNAT	495	266	473	255	15	8	6	2	1	1	231	120	124	63	58	40		
KYMNEN KAUPUNGIT	257	134	235	129	11	3	11	2	-	-	93	51	64	32	30	17		
MUUT KUNNAT	215	107	196	102	9	3	10	2	-	-	74	38	54	29	24	11		
MIKKELIN KAUPUNGIT	156	71	150	68	5	3	1	-	-	-	57	26	51	23	11	6		
MUUT KUNNAT	68	33	66	33	2	-	-	-	-	-	33	14	18	8	5	4		
POHJOIS-KARJALAN KAUPUNGIT	135	59	129	58	4	1	2	-	-	-	53	23	33	15	16	8		
MUUT KUNNAT	68	30	65	30	2	-	1	-	-	-	31	12	15	6	7	4		
KUOPION KAUPUNGIT	251	128	247	126	3	1	1	1	-	-	111	58	68	34	15	10		
MUUT KUNNAT	126	65	124	64	1	-	1	1	-	-	58	32	33	16	6	5		
KESKI-SUOMEN KAUPUNGIT	344	166	333	161	8	4	3	1	-	-	141	73	87	42	35	17		
MUUT KUNNAT	123	48	121	47	-	-	2	1	-	-	53	20	24	10	13	6		
VAASAN KAUPUNGIT	871	472	846	461	15	5	9	6	1	-	316	185	277	150	68	27		
MUUT KUNNAT	447	240	433	233	11	5	3	2	-	-	167	95	142	75	36	14		
OULUN KAUPUNGIT	837	438	805	426	29	10	3	2	-	-	293	170	270	141	50	23		
MUUT KUNNAT	335	171	321	165	13	5	1	1	-	-	118	66	108	58	21	9		
LAPIN KAUPUNGIT	885	492	829	462	54	29	2	1	-	-	325	192	247	132	73	39		
MUUT KUNNAT	387	204	370	197	17	7	-	-	-	-	143	77	95	53	38	21		
	498	288	459	265	37	22	2	1	-	-	182	115	152	79	35	18		

85. MUUSTA POHJOISMAISTA MUUTTANEET IÄN, SIVIILISÄÄDYN, KIELEN JA SUKUPUOLEN MUKAAN 1985.  
 INVANDRARE FRÅN ÖVRIGA NORDEN EFTER ÅLDER, CIVILSTÄND, SPRÅK OCH KÖN 1985  
 IMMIGRANTS FROM OTHER NORDIC COUNTRIES BY AGE, MARITAL STATUS, LANGUAGE AND SEX 1985

IKÄ ÅLDER AGE	KAIKKI MUUTTANEET ALLA UTVANDRARE ALL EMIGRANTS			SIVIILISÄÄTY - CIVILSTÄND - MARITAL STATUS								KIELI - SPRÅK - LANGUAGE							
				NAIMATTOMAT OGIFTA SINGLE		NAIMISSA GIFTA MARRIED		LESKET ÄNKL. O WIDOWED		EROTETUT FRÅNSKILDA DIVORCED		SUOMI FINNSKA FINNISH		RUOTSI SVENSKA SWEDISH		MUU ANNAT OTHER			
				MS	0/00 <sup>1)</sup>	M	MS	M	MS	M	MS	M	MS	M	MS	M	MS	M	
- 4	759	2.3	398	759	398	-	-	-	-	-	-	650	338	87	48	22	11		
5 - 9	638	2.0	323	638	323	-	-	-	-	-	-	540	266	63	39	34	18		
10 - 14	392	1.3	189	392	189	-	-	-	-	-	-	335	161	34	18	24	11		
15 - 19	425	1.2	197	419	195	5	1	-	-	1	1	379	175	42	20	6	3		
20 - 24	1026	2.7	436	907	405	112	29	-	-	7	2	854	364	158	66	16	9		
25 - 29	1204	3.1	620	774	441	371	151	-	-	59	28	1037	522	145	83	22	15		
30 - 34	1052	2.6	595	463	294	494	244	4	1	91	56	924	505	111	78	19	13		
35 - 39	803	1.8	520	208	145	438	264	5	2	152	109	696	446	94	66	9	5		
40 - 44	338	1.1	227	60	50	197	122	3	2	78	53	288	190	44	31	4	4		
45 - 49	215	0.8	147	32	24	120	81	3	-	60	42	166	109	38	27	10	10		
50 - 54	145	0.6	85	16	9	84	50	9	4	36	22	120	71	23	13	2	1		
55 - 59	115	0.4	63	17	12	69	40	7	-	22	11	100	55	14	7	1	1		
60 - 64	130	0.5	64	17	8	81	44	17	3	15	9	115	56	15	8	-	-		
65 - 69	113	0.6	56	13	7	59	37	23	4	18	8	85	45	27	11	1	-		
70 -	123	0.3	45	15	3	56	33	42	6	10	3	80	29	41	15	2	1		
YHTEENSÄ SUMMA - TOTAL	7478	1.5	3965	4730	2503	2086	1096	113	22	549	344	6369	3332	936	530	173	103		

1) 0/00 vastaavasta keskiikäluvusta - Per 1 000 av motsvarande medelfolkmängden - Per 1 000 of respective mean population

IKK - ALDER - AGE														INVANDRINGSLÄN	
-14		15-19		20-24		25-29		30-44		45-64		65-			
MS	M	MS	M	MS	M	MS	M	MS	M	MS	M	MS	M		
1789	910	425	197	1026	436	1204	620	2193	1342	605	359	236	101	HELA RIKET	
1000	509	259	113	671	283	776	410	1369	825	314	186	126	50	STÄDER	
789	401	166	84	355	153	428	210	824	517	291	173	110	51	ÖVRIGA KOMMUNER	
415	216	73	32	252	105	333	161	597	359	126	82	41	14	NYLANDS	
309	163	56	24	211	88	283	142	499	301	107	70	35	11	STÄDER	
106	53	17	8	41	17	50	19	98	58	19	12	6	3	ÖVRIGA KOMMUNER	
228	126	45	18	141	60	164	80	298	198	65	39	31	13	ÅBO-BJÖRNEBORGS	
150	85	34	13	114	53	123	63	204	131	45	27	18	7	STÄDER	
78	41	11	5	27	7	41	17	94	67	20	12	13	6	ÖVRIGA KOMMUNER	
22	11	9	3	28	10	22	14	30	22	14	9	12	5	ÅLAND	
6	3	4	1	15	6	10	7	16	12	5	2	7	3	STAD	
16	8	5	2	13	4	12	7	14	10	9	7	5	2	ÖVRIGA KOMMUNER	
172	91	54	26	130	53	122	68	236	147	57	35	25	8	TAVASTEUS	
82	43	38	15	91	36	82	50	155	97	34	20	13	5	STÄDER	
90	48	16	11	39	17	40	18	81	50	23	15	12	3	ÖVRIGA KOMMUNER	
70	34	16	9	28	14	29	14	84	45	22	13	8	5	KYMMENE	
63	29	14	7	22	12	23	9	68	35	19	12	6	3	STÄDER	
7	5	2	2	6	2	6	5	16	10	3	1	2	2	ÖVRIGA KOMMUNER	
37	16	11	5	21	8	21	7	46	27	14	6	6	2	S:T MICHELS	
12	7	5	2	11	4	14	5	22	13	4	2	2	1	STÄDER	
25	9	6	3	10	4	7	2	24	14	10	4	6	2	ÖVRIGA KOMMUNER	
33	13	7	2	15	7	19	6	36	17	20	11	5	3	NORRA KARELENS	
15	8	5	1	10	4	9	3	19	9	9	4	1	1	STÄDER	
18	5	2	1	5	3	10	3	17	8	11	7	4	2	ÖVRIGA KOMMUNER	
57	26	19	5	38	17	53	26	62	40	19	11	3	3	KUOPIO	
29	12	9	3	21	9	31	16	33	23	3	2	2	1	STÄDER	
28	14	10	2	17	8	22	10	29	17	16	9	3	3	ÖVRIGA KOMMUNER	
81	34	13	5	52	18	47	26	101	59	41	19	9	5	HELLERSTA FINLANDS	
33	12	4	1	18	6	20	9	40	20	6	1	2	1	STÄDER	
48	22	9	5	34	12	27	17	61	39	35	18	7	5	ÖVRIGA KOMMUNER	
210	110	59	34	111	49	135	80	220	129	80	47	56	23	VASA	
102	56	30	16	64	24	71	46	119	70	33	16	28	12	STÄDER	
108	54	29	18	47	25	64	34	101	59	47	31	28	11	ÖVRIGA KOMMUNER	
224	104	62	27	98	45	141	78	219	133	73	40	20	11	ULEÅBORGS	
88	38	31	13	43	20	55	33	86	48	23	13	9	6	STÄDER	
136	66	31	14	55	25	86	45	133	85	50	27	11	5	ÖVRIGA KOMMUNER	
240	129	57	31	112	50	118	60	264	164	74	47	20	9	LAPPLANDS	
111	53	29	18	51	21	55	27	108	66	26	17	7	2	STÄDER	
129	76	28	13	61	29	63	33	156	100	48	30	13	7	ÖVRIGA KOMMUNER	

86. MUIHIN POHJOISMAIHIN MUUTTANEET IÄN, SIVIILISÄÄDYN, KIELEN JA SUKUPUOLEN MUKAAN 1985  
 UTVANDRARE TILL ÖVRIGA NORDEN EFTER ÅLDER, CIVILSTÄND, SPRÄK OCH KÖN 1985  
 EMIGRANTS TO OTHER NORDIC COUNTRIES BY AGE, MARITAL STATUS, LANGUAGE AND SEX 1985

IKK ALDER AGE	KAIKKI MUUTTANEET ALLA UTVANDRARE ALL EMIGRANTS			SIVIILISÄÄDY - CIVILSTÄND - MARITAL STATUS								KIELI - SPRÄK - LANGUAGE					
				NAIMATTOMAT OGIFTA SINGLE		NAIMISSA GIFTA MARRIED		LESKET ÄNKL. O ANKOR WIDOWED		EROTETUT FRÄNSKILDA DIVORCED		SUOMI FINSKA FINNISH		RUOTSI SVENSKA SWEDISH		MUU ANNAT OTHER	
	MS	D/00	M	MS	M	MS	M	MS	M	MS	M	MS	M	MS	M	MS	M
- 4	404	1.2	209	404	209	-	-	-	-	-	-	336	169	57	32	11	8
5 - 9	251	0.8	118	251	118	-	-	-	-	-	-	200	96	46	19	5	3
10 - 14	217	0.7	116	217	116	-	-	-	-	-	-	161	88	51	24	6	5
15 - 19	633	1.8	291	611	251	20	-	-	-	2	-	525	207	105	42	6	4
20 - 24	1384	3.7	651	1230	591	140	55	1	-	13	5	1114	517	250	125	23	11
25 - 29	898	2.3	498	602	363	235	108	1	-	60	27	736	403	142	81	17	13
30 - 34	580	1.4	347	254	165	223	121	5	-	98	61	483	285	78	53	17	6
35 - 39	371	0.8	230	96	64	170	101	3	-	102	65	287	184	78	43	6	4
40 - 44	219	0.7	145	38	27	120	74	3	1	58	43	168	108	46	32	6	5
45 - 49	158	0.6	95	31	22	77	46	4	1	46	26	118	71	34	21	3	1
50 - 54	81	0.3	41	8	6	35	21	5	1	33	13	63	30	16	9	2	2
55 - 59	35	0.1	20	4	3	19	14	6	-	6	3	24	14	11	6	-	-
60 - 64	37	0.2	16	5	3	18	10	8	1	6	2	28	12	7	3	2	1
65 - 69	37	0.2	16	1	1	14	9	12	2	10	4	27	10	10	6	-	-
70 -	48	0.1	12	1	-	13	8	30	4	4	-	25	3	23	9	-	-
YHTEENSÄ SUMMA - TOTAL	5353	1.1	2765	3753	1939	1084	567	78	10	438	249	4295	2197	954	505	104	63

87) MUIHIN POHJOISMAIHIN MUUTTANEET LÄHTÖLÄÄNIN, TULOmaan, IÄN, SIVIILISÄÄDYN JA SUKUPUOLEN MUKAAN 1985  
TILL ÖVRIGA NORDEN UTVANDRARE EFTER UTVANDRINGSLÄN, INVANDRINGSLAND, ÅLDER, CIVILSTÄND OCH KÖN 1985  
EMIGRANTS TO OTHER NORDIC COUNTRIES BY PROVINCE OF EMIGRATION, COUNTRY OF IMMIGRATION, AGE, MARITAL STATUS AND SEX 1985

LÄHTÖLÄÄNIN PROVINCE OF EMIGRATION	KAIKKI MUUTT. ALLA UTVANDR. ALL EMIGRANTS		TULOMAAN - INVANDRINGSLAND - COUNTRY OF IMMIGRATION										SIVIILISÄÄDY - CIVILSTÄND - MARITAL ST.					
			RUOTSI SVERIGE SWEDEN		NORJA NORGE NORWAY		TANSKA DANMARK DENMARK		ISLANDI ISLAND ICELAND		NAIMATTOMAT OGIFTA SINGLE IKÄ-ÅLDER-AGE 15-		NAIMISSA GIFTA MARRIED		LESKET JA ER. ÄNKL. ÄNKOR O FRÄNSKILDA WIDOWED AND DIVORCED			
			MS	M	MS	M	MS	M	MS	M	MS	M	MS	M	MS	M	MS	M
KOKO MAA WHOLE COUNTRY	5353	2765	4785	2494	392	201	162	65	14	5	2881	1496	1084	567	516	259		
KAUPUNGIT URBAN	3628	1851	3239	1664	250	129	128	54	11	4	1891	965	752	388	384	193		
MUUT KUNNAT RURAL	1725	914	1546	830	142	72	34	11	3	1	990	531	332	179	132	66		
UUDENMAAN KAUPUNGIT	1447	695	1252	614	96	44	93	34	6	3	697	330	336	158	160	74		
MUUT KUNNAT	1267	605	1091	529	89	42	81	31	6	3	604	289	299	142	142	63		
TURUN-PORIN KAUPUNGIT	180	90	161	85	7	2	12	3	-	-	93	41	37	16	18	11		
MUUT KUNNAT	714	383	652	347	52	31	10	5	-	-	345	183	162	91	66	36		
AHVENANMAA KAUPUNGIT	525	275	479	247	38	24	8	4	-	-	271	141	115	62	49	27		
MUUT KUNNAT	189	108	173	100	14	7	2	1	-	-	74	42	47	29	17	9		
HÄMEEN KAUPUNGIT	174	98	160	90	9	5	2	2	3	1	122	70	29	18	13	7		
MUUT KUNNAT	102	58	93	52	4	3	2	2	3	1	67	38	20	12	8	5		
KYMEN KAUPUNGIT	72	40	67	38	5	2	-	-	-	-	55	32	9	6	5	2		
MUUT KUNNAT	559	289	502	262	42	21	15	6	-	-	289	147	117	66	65	35		
HÄMEEN KAUPUNGIT	410	212	371	193	28	14	11	5	-	-	216	109	83	47	50	27		
MUUT KUNNAT	149	77	131	69	14	7	4	1	-	-	73	38	34	19	15	8		
KYMEN KAUPUNGIT	184	100	162	89	11	7	11	4	-	-	109	55	31	20	15	11		
MUUT KUNNAT	148	78	130	69	9	5	9	4	-	-	83	40	25	15	13	9		
MIKKELIN KAUPUNGIT	36	22	32	20	2	2	2	-	-	-	26	15	6	5	2	2		
MUUT KUNNAT	70	36	64	33	4	2	2	1	-	-	49	24	10	5	5	3		
POHJOIS-KARJALAN KAUPUNGIT	35	22	31	20	2	1	2	1	-	-	26	16	2	-	3	3		
MUUT KUNNAT	35	14	33	13	2	1	-	-	-	-	23	8	8	5	2	-		
KUOPIO KAUPUNGIT	69	24	59	23	5	1	4	-	1	-	42	12	8	2	5	4		
MUUT KUNNAT	48	18	41	17	3	1	3	-	1	-	24	7	8	2	3	3		
VAASAN KAUPUNGIT	21	6	18	6	2	-	1	-	-	-	18	5	-	-	2	1		
MUUT KUNNAT	151	74	134	68	10	4	5	1	2	1	92	42	17	9	24	13		
KESKI-SUOMEN KAUPUNGIT	85	44	76	41	5	2	4	1	-	-	46	23	13	7	13	6		
MUUT KUNNAT	66	30	58	27	5	2	1	-	2	1	46	19	4	2	11	7		
VAASAN KAUPUNGIT	204	96	176	84	19	7	9	5	-	-	104	50	42	20	24	10		
MUUT KUNNAT	90	43	80	37	8	4	2	2	-	-	40	19	21	10	11	5		
VAASAN KAUPUNGIT	114	53	96	47	11	3	7	3	-	-	64	31	21	10	13	5		
MUUT KUNNAT	674	365	646	349	20	12	7	4	1	-	381	213	129	74	59	25		
OULUN KAUPUNGIT	375	199	352	185	18	11	5	3	-	-	216	122	62	35	39	15		
MUUT KUNNAT	299	166	294	164	2	1	2	1	1	-	165	91	67	39	20	10		
LAPIN KAUPUNGIT	569	311	528	293	39	16	2	2	-	-	304	170	117	62	36	20		
MUUT KUNNAT	271	146	251	140	19	5	1	1	-	-	140	72	59	32	23	13		
LAPIN KAUPUNGIT	298	165	277	153	20	11	1	1	-	-	164	98	58	30	13	7		
MUUT KUNNAT	538	294	450	242	85	51	2	1	1	-	347	200	86	42	44	21		
LAPIN KAUPUNGIT	272	151	244	134	27	17	-	-	1	-	158	89	45	24	30	17		
MUUT KUNNAT	266	143	206	108	58	34	2	1	-	-	189	111	41	18	14	4		

88. MUISTA POHJOISMAISTA MUUTTANEET SYNTYMÄPAIKAN JA TULOLAÄNIN MUKAAN 1985  
INVANDRARE FRÅN ÖVRIGA NORDEN EFTER FÖDELSEORT OCH INVANDRINGSLÄN 1985  
IMMIGRANTS FROM OTHER NORDIC COUNTRIES BY BIRTH-PLACE AND PROVINCE OF IMMIGRATION 1985

SYNTYMÄPAIKKA FÖDELSEORT BIRTH-PLACE	YHTEENSÄ SUMMA TOTAL	TULOLAÄNIN - INVANDRINGSLÄN - PROVINCE OF IMMIGRATION											
		UUDEN- MAAN NYLANDS	TURUN- PORIN ÅBO- BJÖRNEB.	AHVENAN- MAA ÅLAND	HÄMEEN TAVASTE- HUS	KYMEN KYMENE	MIKKELIN S:T MICHELS	POHJOIS- KARJAL. NORRA KARELENS	KUOPIO KUOPIO	KESKI- SUOMEN MELL. FINLANDS	VAASAN VASA	OULUN ULEÅ- BORGS	LAPIN LAPP- LANDS
SUOMI - FINLAND	5 758	1 415	767	80	639	206	119	112	202	272	645	643	658
LÄÄNI - LÄN - PROVINCE													
UUDENMAAN - NYLANDS	790	603	51	10	44	19	5	3	6	7	27	10	5
TURUN-PORIN ÅBO-BJÖRNEBORGS	597	77	404	2	38	12	6	3	6	8	20	10	11
AHVENANMAA - ÅLAND	53	1	-	52	-	-	-	-	-	-	-	-	-
HÄMEEN - TAVASTEHUS	484	102	41	1	293	4	6	5	5	8	3	5	11
KYMEN - KYMENE	351	100	23	1	44	123	13	6	4	11	6	12	8
MIKKELIN - S:T MICHELS	155	45	14	1	17	11	47	2	8	6	1	3	-
POHJOIS-KARJAL. NORRA KARELENS	211	54	14	-	17	9	5	76	10	7	2	11	6
KUOPIO - KUOPIO	290	65	17	-	22	8	8	4	138	7	9	4	8
KESKI-SUOMEN - MELLERSTA FINLANDS	322	61	23	2	21	5	10	3	3	168	14	5	7
VAASAN - VASA	750	96	44	8	34	2	4	2	6	11	506	21	16
OULUN - ULEÅBORGS	937	126	76	2	71	7	7	3	11	25	34	520	55
LAPIN - LAPPPLANDS	818	85	60	1	38	6	8	5	5	14	23	42	531
MUU POHJOISMAA - ÖVRIGT NORDISKT LAND - OTHER NORDIC COUNTRY	1 610 -14 15-	384 284 100	196 161 35	52 17 35	145 131 14	48 42 6	34 31 3	23 22 1	48 46 2	72 63 9	206 153 53	183 169 14	219 184 35
MUU MAA - ÖVRIGT LAND OTHER COUNTRY	110	38	9	5	12	3	3	-	1	-	20	11	8
YHTEENSÄ - SUMMA TOTAL	7 478	1 837	972	137	796	257	156	135	251	344	871	837	885

1) Ålder - Age

IKK - ÅLDER - AGE															UTVANDRINGSLÄN
-14		15-19		20-24		25-29		30-44		45-64		65-			
MS	M	MS	M	MS	M	MS	M	MS	M	MS	M	MS	M		
872	443	633	251	1384	651	898	498	1170	722	311	172	85	28	HELA RIKET	
601	305	391	150	877	399	630	345	848	513	216	118	65	21	STÄDER	
271	138	242	101	507	252	268	153	322	209	95	54	20	7	ÖVRIGA KOMMUNER	
254	133	126	40	314	138	281	143	343	179	103	54	26	8	NYLANDS	
222	111	107	35	269	118	241	122	312	162	91	49	25	8	STÄDER	
32	22	19	5	45	20	40	21	31	17	12	5	1	-	ÖVRIGA KOMMUNER	
141	73	80	34	159	75	112	63	158	105	52	29	12	4	ÅBO-BJÖRNEBORGS	
90	45	62	22	124	57	89	53	112	73	38	21	10	4	STÄDER	
51	28	18	12	35	18	23	10	46	32	14	8	2	-	ÖVRIGA KOMMUNER	
10	3	23	10	62	32	32	23	29	19	14	9	4	2	ÅLAND	
7	3	11	5	33	17	19	14	21	13	8	5	3	1	STAD	
3	-	12	5	29	15	13	9	8	6	6	4	1	1	ÖVRIGA KOMMUNER	
88	41	78	34	137	62	68	34	151	97	26	17	11	4	TAVASTEHUS	
61	29	56	24	95	44	50	24	122	77	19	11	7	3	STÄDER	
27	12	22	10	42	18	18	10	29	20	7	6	4	1	ÖVRIGA KOMMUNER	
29	14	22	10	50	20	28	18	40	28	13	8	2	2	KYMMENE	
27	14	12	4	39	14	25	17	33	21	11	7	1	1	STÄDER	
2	-	10	6	11	6	3	1	7	7	2	1	1	1	ÖVRIGA KOMMUNER	
6	4	16	4	17	8	12	7	14	10	5	3	-	-	S:t MICHELS	
4	3	5	2	8	3	8	6	8	6	2	2	-	-	STÄDER	
2	1	11	2	9	5	4	1	6	4	3	1	-	-	ÖVRIGA KOMMUNER	
14	6	10	2	17	4	12	5	14	6	1	-	1	1	NORRA KARELENS	
13	6	7	1	11	3	6	2	11	6	-	-	-	-	STÄDER	
1	-	3	1	6	1	6	3	3	-	1	-	1	1	ÖVRIGA KOMMUNER	
18	10	19	7	44	18	24	9	33	24	11	5	2	1	KUOPIO	
13	8	8	2	21	9	15	7	21	15	6	3	1	-	STÄDER	
5	2	11	5	23	9	9	2	12	9	5	2	1	1	ÖVRIGA KOMMUNER	
34	16	17	6	66	24	27	17	42	25	15	8	3	-	MELLERSTA FINLANDS	
18	9	6	2	23	8	11	8	21	12	9	4	2	-	STÄDER	
16	7	11	4	43	16	16	9	21	13	6	4	1	-	ÖVRIGA KOMMUNER	
105	53	97	43	205	108	100	63	129	81	28	14	10	3	VASA	
58	27	47	24	118	56	59	37	72	47	15	7	6	1	STÄDER	
47	26	50	19	87	52	41	26	57	34	13	7	4	2	ÖVRIGA KOMMUNER	
112	59	82	37	144	77	100	54	106	71	20	11	5	2	ULEÅBORGS	
49	29	39	17	63	30	56	29	54	36	5	3	5	2	STÄDER	
63	30	43	20	81	47	44	25	52	35	15	8	-	-	ÖVRIGA KOMMUNER	
61	31	63	24	169	85	102	62	111	77	23	14	9	1	LAPPLANDS	
39	21	31	12	73	40	51	26	61	45	12	6	5	1	STÄDER	
22	10	32	12	96	45	51	36	50	32	11	8	4	-	ÖVRIGA KOMMUNER	

89. MUIHIN POHJOISMAIHIN MUUTTANEET<sup>1)</sup> KOULUTUSASTEEN<sup>2)</sup>, SUKUPOLEN JA LÄHTÖLÄÄNIN MUKAAN 1985  
 UTVANDRARE<sup>1)</sup> TILL ÖVRIGA NORDEN EFTER UTBILDNINGSNIVÅ<sup>2)</sup>, KÖN OCH UTVANDRINGSLÄN 1985  
 EMIGRANTS<sup>1)</sup> TO OTHER NORDIC COUNTRIES BY LEVEL OF EDUCATION<sup>2)</sup>, SEX AND PROVINCE OF EMIGRATION 1985

LÄNNI LÄN PROVINCE	PERUSASTEEN JÄLKEINEN KOULUTUSASTE UTBILDNINGSNIVÅ EFTER GRUNDNIVÅ LEVEL OF EDUCATION AFTER BASIC EDUCATION										EI PERUSASTEEN JÄLKEISTÄ KOULU- TUSTA EJ UTBILDNING EF- TER GRUNDNIVÅ NO EDUCATION COMPLETED AFTER BASIC EDUCATION			
	YHTEENSÄ SUMMA TOTAL		ALEMPI KESKIASTE LÄGRE MELLANNIVÅ LOWER LEVEL OF UPPER SECONDARY EDUCATION		YLEMPI KESKIASTE HÖGRE MELLANNIVÅ UPPER LEVEL OF UPPER SECONDARY EDUCATION		KORKEA-ASTE HÖGRE NIVÅ HIGHER EDUCATION		TUUNEMATON OKÄND UNKNOWN					
	MS	M	MS	M	MS	M	MS	M	MS	M	MS	M		
KOKO MAA - HELA RIKET WHOLE COUNTRY	4446	2306	1057	627	1059	362	351	179	1	1	1978	1137		
KAUPUNGIT - STÄDER URBAN	3003	1534	667	393	740	260	272	132	-	-	1324	749		
MUUT KUNNAT - ÖVRIGA K. RURAL	1443	772	390	234	319	102	79	47	1	1	654	388		
UUDENMAAN - NYLADS	1184	556	197	104	307	102	158	72	-	-	522	278		
TURUN-PORIN - ÅBO-BJÖRNEB.	566	307	141	87	123	44	48	27	1	1	253	148		
AHVENANMAA - ÅLAND	164	95	37	22	41	19	8	2	-	-	78	52		
HÄMEEN - TAVASTEHUS	466	246	101	58	104	43	35	19	-	-	226	126		
KYMEN - KYMMENE	153	85	33	22	49	16	10	5	-	-	61	42		
MIKKELIN - S:t MICHELS	63	32	20	10	17	8	4	1	-	-	22	13		
P-KARJALAN - N. KARELENS	55	18	11	6	24	3	1	-	-	-	19	9		
KUOPIO - KUOPIO	132	63	34	19	39	10	6	3	-	-	53	31		
K-SUOMEN - M. FINLANDS	170	80	47	29	39	8	10	6	-	-	74	37		
VAASA - VASA	564	310	150	88	135	55	36	25	-	-	243	142		
OULUN - ULEÅBORGS	453	251	130	85	78	25	20	11	-	-	225	130		
LAPIN - LAPPLANDS	476	263	156	97	103	29	15	8	-	-	202	129		

1) 16-vuotiaat ja heitä vanhemmat - 16-åriga och äldre - Persons aged 16 and over  
 2) Kätso lätte 1, s. 105 - Se bilagan 1, s. 105 - See appendix 1, p. 105

90. MUJISTA POHJOISMAISTA JA MUIHIN POHJOISMAIHIN MUUTTANEET LÄÄNEITTÄIN 1971-85  
IN- OCH UTVANDRARE FRÅN OCH TILL ÖVRIGA NORDEN LÄNSVIS 1971-85  
MIGRANTS FROM/TO OTHER NORDIC COUNTRIES BY PROVINCE 1971-85

LÄÄNI LÄN PROVINCE	1971-75 <sup>1)</sup>	1976-80 <sup>1)</sup>	1981-85 <sup>1)</sup>	1983	1984	1985	1971-75	1976-80	1981-85	1983	1984	1985
	LUKU - ANTAL - NUMBER						o/oo <sup>2)</sup>					
<b>MAAHANMUUTTANEET - INVANDRARE - IMMIGRANTS</b>												
KOKO MAA - HELA RIKET WHOLE COUNTRY	12 914	6 891	10 204	10 234	8 529	7 478	2,8	1,4	2,1	2,1	1,7	1,5
KAUPUNGI <sup>3)</sup> - STÄDER <sup>3)</sup> URBAN	6 593	3 954	5 992	6 036	5 224	4 515	2,5	1,4	2,1	2,1	1,8	1,5
MUUT KUNNAT - ÖVRIGA KOMMUNER RURAL	6 321	2 938	4 212	4 198	3 305	2 963	3,1	1,5	2,2	2,2	1,7	1,5
UUDENMAAN - NYLANDS	2 147	1 342	2 114	2 065	2 000	1 837	2,0	1,2	1,8	1,8	1,7	1,6
TURUN-PORIN - ÅBO-BJÖRNEBORGS	1 702	826	1 305	1 337	1 129	972	2,5	1,2	1,8	1,9	1,6	1,4
AHVENANMAA - ÅLAND	225	137	185	206	164	137	10,4	6,1	8,0	8,8	7,0	5,8
HÄMEEN - TAVASTEUS	1 336	648	1 093	1 163	921	796	2,1	1,0	1,6	1,7	1,4	1,2
KYMEN - KYMMENE	436	223	294	252	250	257	1,3	0,6	0,9	0,7	0,7	0,8
MIKKELIN - S:T MICHELS	242	127	191	164	160	156	1,1	0,6	0,9	0,8	0,8	0,7
POHJ.-KARJALAN - NORRA KARELENS	273	148	193	176	142	135	1,5	0,8	1,1	1,0	0,8	0,8
KUOPION - KUOPIO	410	1 921	325	325	263	251	1,6	0,8	1,3	1,3	1,0	1,0
KESKI-SUOMEN - M.FINLANDS	638	333	492	499	419	344	2,7	1,4	2,0	2,0	1,7	1,4
VAAASAN - VASA	1 748	1 010	1 341	1 424	1 081	871	4,1	2,4	3,0	3,2	2,4	2,0
OULUN - ULEÅBORGS	2 047	1 013	1 364	1 327	1 005	837	5,1	2,5	3,2	3,1	2,3	1,9
LAPIN - LAPPLANDS	1 710	893	1 306	1 296	995	885	8,7	4,6	6,6	6,5	5,0	4,4
<b>MAASTAMUUTTANEET - UTVANDRARE - EMIGRANTS</b>												
KOKO MAA - HELA RIKET WHOLE COUNTRY	11 723	13 958	5 535	4 569	5 134	5 353	2,5	2,9	1,1	0,9	1,1	1,1
KAUPUNGI <sup>3)</sup> - STÄDER <sup>3)</sup> URBAN	6 425	9 043	3 720	2 935	3 431	3 628	2,5	3,2	1,3	1,0	1,2	1,2
MUUT KUNNAT - ÖVRIGA KOMMUNER RURAL	5 298	4 915	1 815	1 634	1 703	1 725	2,6	2,6	0,9	0,8	0,9	0,9
UUDENMAAN - NYLANDS	2 140	3 262	1 358	1 096	1 274	1 447	2,0	2,9	1,2	0,9	1,1	1,2
TURUN-PORIN - ÅBO-BJÖRNEBORGS	1 212	1 706	764	601	660	714	1,8	2,4	1,1	0,8	0,9	1,0
AHVENANMAA - ÅLAND	157	246	149	96	164	174	7,3	10,9	6,4	4,1	7,0	7,4
HÄMEEN - TAVASTEUS	1 126	1 455	616	539	551	559	1,7	2,2	0,9	0,8	0,8	0,8
KYMEN - KYMMENE	411	516	209	198	180	184	1,2	1,5	0,6	0,6	0,5	0,5
MIKKELIN - S:T MICHELS	264	219	110	90	95	70	1,2	1,0	0,5	0,4	0,5	0,3
POHJ.-KARJALAN - NORRA KARELENS	308	274	104	103	89	69	1,7	1,6	0,6	0,6	0,5	0,4
KUOPION - KUOPIO	422	422	174	133	135	151	1,7	1,7	0,7	0,5	0,5	0,6
KESKI-SUOMEN - M.FINLANDS	599	598	234	197	229	204	2,5	2,5	1,0	0,8	0,9	0,8
VAAASAN - VASA	1 545	1 752	669	537	714	674	3,7	4,1	1,5	1,2	1,6	1,5
OULUN - ULEÅBORGS	1 702	1 677	536	443	496	569	4,2	4,1	1,3	1,0	1,2	1,3
LAPIN - LAPPLANDS	1 837	1 830	610	536	547	538	9,3	9,4	3,1	2,7	2,7	2,7
<b>NETTOMAAHANMUUTTO - NETTOINVANDRING - NET IMMIGRATION</b>												
KOKO MAA - HELA RIKET WHOLE COUNTRY	1 191	- 7 066	4 669	5 665	3 395	2 125	0,3	- 1,5	1,0	1,2	0,7	0,4
KAUPUNGI <sup>3)</sup> - STÄDER <sup>3)</sup> URBAN	168	- 5 089	2 272	3 101	1 793	887	0,1	- 1,8	0,8	1,1	0,6	0,3
MUUT KUNNAT - ÖVRIGA KOMMUNER RURAL	1 023	- 1 977	2 397	2 564	1 602	1 238	0,5	- 1,0	1,2	1,3	0,8	0,6
UUDENMAAN - NYLANDS	7	- 1 920	756	969	726	390	0,0	- 1,7	0,7	0,8	0,6	0,3
TURUN-PORIN - ÅBO-BJÖRNEBORGS	490	- 879	541	736	469	258	0,7	- 1,3	0,8	1,0	0,7	0,4
AHVENANMAA - ÅLAND	68	- 109	36	110	-	- 37	3,2	- 4,8	1,5	4,7	-	- 1,6
HÄMEEN - TAVASTEUS	210	- 807	477	624	370	237	0,3	- 1,0	0,7	0,9	0,5	0,3
KYMEN - KYMMENE	25	- 293	85	54	70	73	0,1	- 0,7	0,2	0,2	0,2	0,2
MIKKELIN - S:T MICHELS	- 22	- 92	81	74	65	86	- 0,1	- 0,4	0,4	0,4	0,3	0,4
POHJ.-KARJALAN - NORRA KARELENS	- 35	- 127	88	73	53	66	- 0,2	- 0,6	0,5	0,4	0,3	0,4
KUOPION - KUOPIO	- 12	- 230	152	192	128	100	- 0,0	- 1,1	0,6	0,8	0,5	0,4
KESKI-SUOMEN - M.FINLANDS	39	- 266	258	302	190	140	0,2	- 1,1	1,1	1,2	0,8	0,6
VAAASAN - VASA	203	- 742	672	887	367	197	0,5	- 1,1	1,5	2,0	0,8	0,4
OULUN - ULEÅBORGS	345	- 664	828	884	509	268	0,9	- 2,1	1,9	2,1	1,2	0,6
LAPIN - LAPPLANDS	- 127	- 937	696	760	448	347	- 0,6	- 4,4	3,5	3,8	2,2	1,7

1) Vuosikeskiarvo - Årsmedeltal - Annual mean

2) o/oo keskiarvo - PÅ 1 000 av medelfolkvärdet - Per 1 000 of mean population

3) Ml. kauppalat 1971-76 - Inkl. köpingarna 1971-76

91. SUOMEN KANSALAISSUUDEN SAANEET ULKOMAALAISET ENTISEN KANSALAISSUUDEN, IÄN JA SUKUPUOLEN MUKAAN 1985  
 UTLÄNNINGAR SOM ERHÅLLITS FINSKT MEDBORGARSKAP EFTER FÖRUTVÄRANDE MEDBORGARSKAP, ÅLDER OCH KÖN 1985  
 ALIENS NATURALIZED BY PREVIOUS CITIZENSHIP, AGE AND SEX 1985

MAA, JONKA KANSALAINEN MEDBORGARSKAPSLAND COUNTRY OF CITIZENSHIP	IKÄ - ÅLDER - AGE															
	YHT. SUMMA TOTAL	-17	18- 24	25- 34	35- 44	45- 54	55- 64	65-	YHT. SUMMA TOTAL	-17	18- 24	25- 34	35- 44	45- 54	55- 64	65-
	MOL. SUKUPUOLET - BÅDA KÖNEN - BOTH SEXES								MIEHIÄ - MÄN - MALES							
<u>EUROOPPA - EUROPA - EUROPE</u>	716	383	61	106	103	28	7	28	358	186	31	50	62	17	5	7
RUOTSI - SVERIGE - SWEDEN	266	77	28	67	46	17	5	26	130	42	16	30	23	9	3	7
NORJA - NORGE - NORWAY	6	3	1	4	2	-	-	-	3	1	-	2	-	-	-	-
TANSKA - DANMARK - DENMARK	9	3	1	4	1	-	-	-	5	3	1	1	-	-	-	-
ALANKOM. - NEDERL. - NETHERLANDS	27	16	2	4	4	-	1	-	16	8	1	2	4	-	1	-
BELGIA - BELGIEN - BELGIUM	4	1	2	-	-	1	-	-	3	1	2	-	-	-	-	-
BULGARIA - BULGARIEN - BULGARIA	9	6	-	2	1	-	-	-	4	3	-	-	1	-	-	-
ESPANJA - SPANIEN - SPAIN	30	23	-	-	4	2	1	-	16	9	-	-	4	2	1	-
IRLANTI - IRLAND - IRELAND	3	3	-	-	-	-	-	-	1	1	-	-	-	-	-	-
ISO-BRIT. - STORBRIT. - UNITED KINGDOM	75	47	7	6	12	3	-	-	36	21	2	4	7	2	-	-
ITALIA - ITALIEN - ITALY	21	17	-	2	2	-	-	-	7	4	-	1	2	-	-	-
ITÄVALTA - ÖSTERRIKE - AUSTRIA	15	9	3	-	3	-	-	-	6	5	-	-	1	-	-	-
JUGOSLAVIA - JUGOSLAVIEN - YUGOSLAVIA	7	6	-	-	1	-	-	-	1	1	-	-	-	-	-	-
KREIKKA - GREKLAND - GREECE	21	16	1	1	2	-	-	1	10	7	1	-	2	-	-	-
PORTUGALI - PORTUGAL	15	5	1	3	4	2	-	-	10	4	1	-	3	2	-	-
PUOLA - POLEN - POLAND	4	3	-	1	-	-	-	-	3	2	-	1	-	-	-	-
RANSKA - FRANKRIKE - FRANCE	20	15	-	3	2	-	-	-	11	8	-	2	1	-	-	-
ROMANIA - RUMÄNIEN	6	3	-	3	-	-	-	-	4	1	-	3	-	-	-	-
SAKS. LIITOT. - FÖRB.R. TYSKL. - GERM.F.	133	102	13	3	13	1	-	1	72	53	7	2	9	1	-	-
SVEITSI - SCHWEIZ - SWITZERLAND	30	19	2	4	3	2	-	-	12	7	-	2	2	1	-	-
TSEKKOSLOVAKIA - TJECKOSL. - CZECHOSL.	4	1	-	2	1	-	-	-	1	-	-	1	-	-	-	-
UNKARI - UNGERN - HUNGARY	7	6	-	1	-	-	-	-	4	3	-	1	-	-	-	-
MUU EUROOPPA - ÖVR. EUROPA - OTHER EUROPE	4	2	-	-	2	-	-	-	3	2	-	-	1	-	-	-
<u>ASIA - ASIEN - ASIA</u>	165	135	2	15	11	2	-	-	80	54	1	13	10	2	-	-
FILIPPIINIT - FILIPPINERNA - PHILIPPINES	4	3	-	1	-	-	-	-	3	2	-	1	-	-	-	-
INTIA - INDIEN - INDIA	29	23	-	4	1	1	-	-	11	5	-	4	1	1	-	-
IRAK - IRAQ	5	2	1	1	1	-	-	-	3	2	-	-	1	-	-	-
IRAN	17	13	-	3	1	-	-	-	11	7	-	3	1	-	-	-
ISRAEL	23	21	-	2	-	-	-	-	11	9	-	2	-	-	-	-
JAPANI - JAPAN	28	28	-	-	-	-	-	-	15	15	-	-	-	-	-	-
JORDANIA - JORDANIEN - JORDAN	7	5	1	1	-	-	-	-	4	2	1	1	-	-	-	-
PAKISTAN	8	7	-	-	1	-	-	-	3	2	-	-	1	-	-	-
SRI LANKA	14	12	-	-	2	-	-	-	3	2	-	-	1	-	-	-
THAIMAA - THAILAND	3	3	-	-	-	-	-	-	2	2	-	-	-	-	-	-
TURKKI - TURKIET - TURKEY	13	8	-	1	3	1	-	-	8	3	-	1	3	1	-	-
MUU AASIA - ÖVRIGA ASIEN - OTHER ASIA	14	10	-	2	2	-	-	-	6	3	-	1	2	-	-	-
<u>AFRIKKA - AFRIKA - AFRICA</u>	68	58	3	3	3	1	-	-	43	35	2	3	2	1	-	-
ALGERIA - ALGERIET	10	9	-	1	-	-	-	-	5	4	-	1	-	-	-	-
EGYPTI - EGYPTEN - EGYPT	9	7	-	1	-	1	-	-	6	4	-	1	-	1	-	-
ETIOPIA - ETIOPIEN - ETHIOPIA	13	12	-	-	1	-	-	-	6	6	-	-	-	-	-	-
GAMBIA	3	2	-	-	1	-	-	-	3	2	-	-	1	-	-	-
LIBYA - LIBYEN	3	2	1	-	-	-	-	-	3	2	1	-	-	-	-	-
MAROKKO - MAROCKO - MAROCCO	7	5	-	1	1	-	-	-	6	4	-	1	1	-	-	-
NIGERIA	5	5	-	-	-	-	-	-	2	2	-	-	-	-	-	-
TUNISIA - TUNISIEN	8	8	-	-	-	-	-	-	5	5	-	-	-	-	-	-
MUU AFRIKKA - ÖVR. AFRIKA - OTHER AFRICA	10	8	2	-	-	-	-	-	7	6	1	-	-	-	-	-
<u>AMERIKA - AMERIKA - AMERICA</u>	90	64	4	5	6	1	2	8	51	35	1	3	6	1	1	4
KANADA - CANADA	41	21	3	4	3	1	1	8	20	9	1	2	3	1	-	4
USA	18	18	-	-	-	-	-	-	12	12	-	-	-	-	-	-
BRASILIA - BRASILIEN - BRAZIL	5	4	-	-	1	-	-	-	2	1	-	-	1	-	-	-
CHILE	3	1	-	1	-	-	1	-	3	1	-	1	-	-	1	-
KOLUMBIA - COLOMBIA	7	6	1	-	-	-	-	-	1	1	-	-	-	-	-	-
VENEZUELA	4	4	-	-	-	-	-	-	4	4	-	-	-	-	-	-
MUU AMERIKA - ÖVR. AMERIKA - OTH. AMERICA	12	10	-	-	2	-	-	-	9	7	-	-	2	-	-	-
<u>AUSTRALIA JA UUSI SEELANTI - AUSTRALIEN Ö. NYA ZEELAND - AUSTRALIA AND N.ZEAL.</u>	6	6	-	-	-	-	-	-	3	3	-	-	-	-	-	-
<u>NEUVOSTOLIITTO - SOVJETUNIONEN - USSR</u>	67	26	1	19	12	6	3	-	25	16	-	3	2	3	1	-
<u>ILMAN KANSALAISSUUTTA - STATSLÖSA WITHOUT CITIZENSHIP</u>	25	1	-	9	6	5	1	3	11	-	-	4	1	2	1	3
<u>TUNTEMATON - OKÄNT - UNKNOWN</u>	1	-	-	-	-	-	-	1	-	-	-	-	-	-	-	-
<u>KAIKKIAAN - SAMTLIGA - ALL</u>	1138	673	71	157	141	43	13	40	571	329	35	76	83	26	8	14

92. SUOMEN KANSALATSUUDEN SAANEET ULKOMAALAISET IÄN, SIVIILISÄÄDYN JA SUKUPUOLEN MUKAAN 1985  
 UTLÄNNINGAR SOM ERHÅLLITS FINSKT MEDBORGARSKAP EFTER ÅLDER, CIVILSTÄND OCH KÖN 1985  
 ALIENS NATURALIZED BY AGE, MARITAL STATUS AND SEX 1985

IKÄ ÅLDER AGE	NAIMATTOMAT OGIFTA SINGLE		NAIMISSA OLEVAT GIFTA MARRIED		LESKET ÄNKLINGAR OCH ÄNKOR WIDOWED		EROTETUT FRÄNSKILDA DIVORCED		YHTEENSÄ SUMMA TOTAL		
	M	N	M	N	M	N	M	N	M	N	MS
0-4	158	161	-	-	-	-	-	-	158	161	319
5-9	109	99	-	-	-	-	-	-	109	99	208
10-14	40	59	-	-	-	-	-	-	40	59	99
15-19	45	41	-	-	-	-	-	-	45	41	86
20-24	8	16	4	3	-	-	-	1	12	20	32
25-29	6	10	4	22	-	-	-	3	10	35	45
30-34	14	6	46	35	-	-	6	5	66	46	112
35-39	9	3	39	23	-	-	5	5	53	32	85
40-44	4	4	22	13	-	1	4	8	30	26	56
45-49	1	-	14	6	-	-	1	5	16	11	27
50-54	2	1	6	5	-	-	2	-	10	6	16
55-59	-	-	3	3	-	1	4	1	7	5	12
60-64	1	-	-	-	-	-	-	-	1	-	1
65-69	-	-	5	2	-	-	-	3	5	5	10
70-74	-	2	1	4	-	3	1	2	2	11	13
75-79	-	-	3	2	1	3	1	1	5	6	11
80-	1	1	1	1	-	2	-	-	2	4	6
KAIKKIAAN - SAMTLIGA - ALL	398	403	148	119	1	10	24	34	571	567	1 138

## KOULUTUSASTEET: KOULUTUSAIKA JA ESIMERKKEJÄ

## UTBILDNINGSKLASSIFICERING: UTBILDNINGSTID OCH EXEMPEL

Perusaste - 6-9 vuotta	kansa-, keski- ja peruskoulu	Grundnivå - 6-9 år	folk-, mellan- och grundskola
Alempi keskiaste - n. 10-11 vuotta	ammattikoulu, kauppakoulu	Lägre mellannivå - ca 10-11 år	yrkesskola, handelsskola
Ylempi keskiaste - n. 12 vuotta	ylioppilastutkinto, merkonomi, tekniikko	Högre mellannivå - ca 12 år	studentexamen, merkonom, tekniker
Alin korkea-aste - n. 13-14 vuotta	kansakoulunopettaja, lastentarhan- opettaja, insinööri, hammasteknikko, lentoperämies	Lägsta utbildning på högre nivå - ca 13-14 år	folkskollärare, barnträdgårdslärare, tandtekniker, flygstyrman
Alempi kandidaattiasete - n. 15 vuotta	hum. kand., luonnontiet. kand., kirjeenvaihtaja, merikapteeni	Lägre kandidatnivå - ca 15 år	hum. kand., nat. kand., korrespondent sjökaptän
Ylempi kandidaattiasete - n. 16 vuotta	fil. kand., dipl.ins., lääketiet. lis., proviisori	Högre kandidatnivå - ca 16 år	fil. kand., dipl.ing., med. lis., provisor
Tutkijakoulutus tai vastaava - ylempään kand.asteen jälkeen annettava koulutus	fil. lis., fil. tri	Forskarutbildning eller motsvarande - utbildning för personer som avlagt utbildning på högre kandidatnivå	fil. lic., fil. dr

## CLASSIFICATION BY LEVEL OF EDUCATION: TIME OF EDUCATION AND EXAMPLES

Basic education - 6-9 years	primary, secondary and comprehensive school
Lower level of upper secondary education - about 10-11 years	vocational school, commercial school
Upper level of upper secondary education - about 12 years	matriculation examination, technician
Lowest level of higher education - about 13-14 years	primary school teacher, kindergarden teacher, dental technician, co-pilot
Undergraduate level of higher education - about 15 years	
Graduate level of higher education - about 16 years	
Postgraduate or equivalent education	

## Liite 1

## LUETTELO VUODEN 1985 JULKAISEMATTOISTA TAULUISTA

Taulun  
tunnus  
ja nro

Taulun nimi

- VÄ 20 Väestömuutosten yhdistelmätaulut, väkiluku ja väestörakenne**
- 3 Väestömuutokset ja väkiluku siviilisäädyn, syntymävuoden ja sukupuolen mukaan  
4 Väestö uskontokunnan, iän ja sukupuolen mukaan lääneittäin  
4C Ruotsinkielinen väestö uskontokunnan, iän ja sukupuolen mukaan lääneittäin  
5 Väestö syntymävuoden, iän ja sukupuolen mukaan kunnittain  
7A Ruotsinkielinen väestö iän ja sukupuolen mukaan kunnittain  
9 Väestö syntymävuoden, siviilisäädyn ja sukupuolen mukaan lääneittäin  
8 Väestö uskontokunnan ja sukupuolen mukaan kunnittain  
10 15 vuotta täyttäneet siviilisäädyn, iän ja sukupuolen mukaan kunnittain  
10B Ruotsinkielinen väestö siviilisäädyn ja sukupuolen mukaan kunnittain  
11 Väestö kielen ja sukupuolen mukaan kunnittain  
12A Ulkomaisten kansalaiset iän, siviilisäädyn ja sukupuolen mukaan  
13 Keskiikäiluku iän (1-vuot.) ja sukupuolen mukaan lääneittäin  
14B Keskiikäiluku iän ja sukupuolen mukaan kunnittain  
18 Väestö syntymämaan, iän ja sukupuolen mukaan  
19 Väestö syntymäpaikan, iän ja sukupuolen mukaan kunnittain  
22 Väestö iän ja sukupuolen mukaan keskussairaala-alueittain  
26 Naimisissa olevat avioliiton keston ja järjestysluvun sekä sukupuolen mukaan  
27 Naimisissa olevat avioliiton järjestysluvun, iän ja sukupuolen mukaan
- VÄ 21 Syntyneet**
- 1 Elävänä ja kuolleena syntyneet avioisuuden ja sukupuolen mukaan kunnittain  
5A Elävänä syntyneet aviolapset äidin iän, lapsen järjestysluvun, sukupuolen ja avioliiton kestoajan mukaan  
6 Elävänä syntyneet aviolapset avioliiton solmimisvuoden ja äidin naimisiinmenoiän mukaan  
8A Elävänä syntyneet kuukausittain ja lääneittäin  
8B Kuolleena syntyneet kuukausittain ja lääneittäin  
13 Elävänä ja kuolleena syntyneet avioisuuden ja sukupuolen mukaan kuukausittain  
15 Synnytykset lasten lukumäärän, sukupuolen ja avioisuuden mukaan
- VÄ 22 Solmitut avioliitot**
- 1 Avioliiton solmineet sukupuolen ja iän mukaan kunnittain  
5 Avioliiton solmineet (siviiliavioliiton solmineet erikseen) aikaisemman siviilisäädyn mukaan lääneittäin  
6 Avioliiton solmineet kuukausittain ja lääneittäin  
7 Avioliiton solmineet lääneittäin  
9 Avioliiton solmineet avioliiton järjestysluvun mukaan  
12 Avioliiton solmineet uskontokunnan mukaan  
13 Avioliiton solmineet miehet puolison kansalaisuuden mukaan  
14 Avioliiton solmineet naiset puolison kansalaisuuden mukaan  
15 Avioliiton solmineet syntymävuoden, iän, aikaisemman siviilisäädyn ja avioliiton järjestysluvun mukaan  
18 Avioliiton solmineet vihkitavan mukaan kuukausittain  
19 Avioliiton solmineet iän ja vihkitavan mukaan
- VÄ 23 Asumus- ja avioerot**
- 1 Asumus- ja avioerot kunnittain  
6 Avioerot avioliiton solmimisvuoden ja miehen naimisiinmenoiän mukaan  
8 Avioerot avioliiton kestoajan ja miehen iän mukaan avioliiton purkauksessa  
9 Avioerot avioliiton kestoajan ja vaimon iän mukaan avioliiton purkauksessa  
10 Avioerot puolisoitten avioliiton järjestysluvun ja avioliiton kestoajan mukaan  
11 Avio- ja asumerot kantajan ja puolisoitten iän mukaan  
12 Avio- ja asumerot puolisoitten uskontokunnan mukaan  
18 Avioerot avioliiton kestoajan ja avioeroperusteen mukaan  
19 Avioerot puolisoitten kielen mukaan  
20 ja 21 Avioerot puolisoitten kansalaisuuden mukaan

Taulun tunnus ja nro	Taulun nimi
<b>VÄ 24</b>	<b>Maassamuutto</b>
1	Kuntien välinen muutto liike muuttaneiden koulutusasteen ja koulutusalan (2-numerotaso) mukaan lääneittäin
5	Kuntien välinen muutto liike muuttaneiden lähtökunnan, koulutusasteen ja sukupuolen mukaan (ruotsinkieliset erikseen)
22A	Kuntien välinen muutto liike muuton suunnan, muuttaneiden iän, siviilisäädyn ja sukupuolen mukaan Ruotsinkieliset muuttaneet
29A	Kuntien välinen muutto liike ja kunnassamuutto muuttaneiden iän ja sukupuolen mukaan kunnittain. Ruotsinkieliset muuttaneet
30E	Kuntien välinen muutto liike muuton suunnan ja muuttaneiden sukupuolen mukaan lähtökunnittain. Ruotsinkieliset muuttaneet
30F	Kuntien välinen muutto liike muuton suunnan ja muuttaneiden sukupuolen mukaan tulokunnittain. Ruotsinkieliset muuttaneet
32	Kuntien välinen muutto liike muuton suunnan sekä muuttaneiden koulutusalan (2-numerotaso), iän ja sukupuolen mukaan
<b>VÄ 25</b>	<b>Suomen ja muiden Pohjoismaiden välinen muutto liike</b>
4	Muihin Pohjoismaihin muuttaneet koulutusasteen ja -alan (2-numerotaso), iän ja sukupuolen mukaan lääneittäin
7	Muihin Pohjoismaihin muuttaneet koulutusasteen ja sukupuolen mukaan kunnittain (ruotsinkieliset erikseen)
19	Muihin Pohjoismaihin muuttaneet lähtökunnan, iän, siviilisäädyn ja sukupuolen mukaan (ruotsinkieliset erikseen)
20	Muihin Pohjoismaihin muuttaneet ruotsinkieliset lähtöalueen, iän ja sukupuolen mukaan
23	Muista Pohjoismaista muuttaneet tulokunnan, iän, siviilisäädyn ja sukupuolen mukaan (ruotsinkieliset erikseen)
24	Muista Pohjoismaista muuttaneet ruotsinkieliset tuloalueen, iän ja sukupuolen mukaan
26	Muista Pohjoismaista ja muihin Pohjoismaihin muuttaneet iän (1-vuot.) ja sukupuolen mukaan
27	Muista Pohjoismaista muuttaneet tuloläänin, syntymäpaikan, iän ja sukupuolen mukaan
31	Muihin Pohjoismaihin muuttaneet iän, sukupuolen ja kansalaisuuden mukaan tulomaittain (ruotsinkieliset erikseen)
32	Muista Pohjoismaista muuttaneet iän, sukupuolen ja kansalaisuuden mukaan lähtömaittain (ruotsinkieliset erikseen)
<b>VÄ 26</b>	<b>Pohjoismaiden ulkopuolinen muutto liike</b>
1 ja 3	Pohjoismaiden ulkopuolelta muuttaneet tuloläänin, sukupuolen ja lähtömaan mukaan
2 ja 4	Pohjoismaiden ulkopuolelta muuttaneet iän, sukupuolen ja lähtömaan mukaan
5 ja 7	Pohjoismaiden ulkopuolelle muuttaneet lähtöläänin, sukupuolen ja määrämaan mukaan
6 ja 8	Pohjoismaiden ulkopuolelle muuttaneet iän, sukupuolen ja määrämaan mukaan (Edeälliset taulut erikseen ulkomaalaisista ja Suomen kansalaisista)
10	Pohjoismaiden ulkopuolelle muuttaneet koulutusasteen, -alan (2-numerotaso), iän ja sukupuolen mukaan lääneittäin
11	Pohjoismaiden ulkopuolelta/ulkopuolelle muuttaneet lähtö-/tulomaan ja sukupuolen mukaan
13	Pohjoismaiden ulkopuolelta muuttaneet iän ja lähtömaan mukaan
14	Pohjoismaiden ulkopuolelle muuttaneet iän ja määrämaan mukaan
<b>VÄ 27</b>	<b>Kuolleet</b>
2	Kuolleet kuukausittain ja lääneittäin
17	Ruotsinkieliset kuolleet iän ja sukupuolen mukaan lääneittäin
18	Alle vuoden ikäisinä kuolleet iän mukaan kuukausittain ja lääneittäin
<b>VÄ 28</b>	<b>Ottolapsisuhteen syntyminen</b>
1	Ottolapsisuhteen syntyminen lapsen sukupuolen ja avioisuuden sekä biologisen äidin iän mukaan
2	Ottolapsisuhteen syntyminen lapsen iän ja ottoäidin iän mukaan
4	Ottolapsisuhteen syntyminen lapsen syntymämaan, iän ja sukupuolen mukaan

## Bilaga 2

## FÖRTECKNING ÖVER OPUBLICERADE TABELLER FÖR ÅR 1985

Tabellens Tabellens namn  
kod och  
nr

**VÅ 20 Befolkningsförändringarnas summatabeller, folkmängden och befolkningens struktur**

3	Befolkningsförändringar och folkmängd efter civilstånd, födelseår och kön
4	Folkmängd efter religionssamfund, ålder och kön länsvis
4C	Svenskspråkig befolkning efter religionssamfund, ålder och kön länsvis
5	Folkmängd efter födelseår och kön kommunvis
7A	Svenskspråkig befolkning efter ålder och kön kommunvis
8	Folkmängd efter religionssamfund och kön kommunvis
9	Folkmängd efter födelseår, civilstånd och kön länsvis
10	15-åriga och äldre efter civilstånd, ålder och kön kommunvis
10B	Svenskspråkig befolkning efter civilstånd och kön kommunvis
11	Folkmängd efter språk och kön kommunvis
12A	Utländska medborgare efter ålder, civilstånd och kön
13	Medelfolkmängd efter ålder, (ettårsgrupp) och kön länsvis
14B	Medelfolkmängd efter ålder och kön kommunvis
18	Folkmängd efter födelseår, ålder och kön
19	Folkmängd efter födelseort, ålder och kön kommunvis
22	Folkmängd efter ålder och kön centralsjukhusdistriktsvis
26	Gifta efter äktenskapets varaktighet och ordningsnummer samt kön
27	Gifta efter äktenskapets ordningsnummer, ålder och kön

**VÅ 21 Födda**

1	Levande födda och dödfödda efter legitimitet och kön kommunvis
5A	Levande födda i äktenskap efter moderns ålder, barnets ordningsnummer, kön och äktenskapets varaktighet
6	Levande födda i äktenskap efter året för äktenskapets ingående och moderns ålder vid äktenskapets ingående
8A	Levande födda månads- och länsvis
8B	Dödfödda månads- och länsvis
13	Levande födda och dödfödda efter legitimitet och kön månadsvis
15	Födslar efter antalet barn, kön och legitimitet

**VÅ 22 Ingångna äktenskap**

1	Nyblivna gifta efter kön och ålder kommunvis
5	Nyblivna gifta (till civiläktenskap vigda separat) efter tidigare civilstånd länsvis
6	Nyblivna gifta månads- och länsvis
7	Nyblivna gifta efter län
9	Nyblivna gifta efter äktenskapets ordningsnummer
12	Nyblivna gifta efter religionssamfund
13	Nyblivna gifta män efter makans medborgarskap
14	Nyblivna gifta kvinnor efter makens medborgarskap
15	Nyblivna gifta efter födelseår, ålder, tidigare civilstånd och äktenskapets ordningsnummer
18	Nyblivna gifta efter vigseltyp månadsvis
19	Nyblivna gifta efter ålder och vigseltyp

**VÅ 23 Hem- och äktenskapsskillnader**

1	Hem- och äktenskapsskillnader kommunvis
6	Äktenskapsskillnader efter året för äktenskapets ingående och mannens ålder vid äktenskapets ingående
8	Äktenskapsskillnader efter äktenskapets varaktighet och mannens ålder vid skilsmässan
9	Äktenskapsskillnader efter äktenskapets varaktighet och hustruns ålder vid skilsmässan
10	Äktenskapsskillnader efter äktenskapets ordningsnummer för makarna och äktenskapets varaktighet
11	Hem- och äktenskapsskillnader efter kärke och makarnas ålder
12	Hem- och äktenskapsskillnader efter makarnas religionssamfund
18	Äktenskapsskillnader efter äktenskapets varaktighet och grunden för skilsmässan
19	Äktenskapsskillnader efter makarnas språk
20 o. 21	Äktenskapsskillnader efter makarnas medborgarskap

Tabellens Tabellens namn  
kod och  
nr

**VÅ 24 Inrikes omflyttning**

- 1 Omflyttning mellan kommuner efter flyttarnas utbildningsnivå och utbildningsområde (2-siffrig nivå) länsvis
- 5 Omflyttning mellan kommuner efter flyttarnas utflyttningskommun, utbildningsnivå och kön (svenskspråkiga separat)
- 22A Omflyttning efter kommuner efter flyttningens riktning, flyttarnas ålder, civilstånd och kön Svenskspråkiga flyttare
- 29A Omflyttning mellan kommuner och flyttning inom kommun efter flyttarnas ålder och kön kommunvis. Svenskspråkiga flyttare
- 30E Omflyttning mellan kommuner efter flyttningens riktning, flyttarnas kön och utflyttningskommun. Svenskspråkiga flyttare
- 30F Omflyttning mellan kommuner efter flyttningens riktning, flyttarnas kön och inflyttningskommun. Svenskspråkiga flyttare
- 32 Omflyttning mellan kommuner efter flyttningens riktning samt flyttarnas utbildningsområde (2-siffrig nivå), ålder och kön

**VÅ 25 Omflyttning mellan Finland och övriga Norden**

- 4 Utvandrare till övriga Norden efter utbildningsnivå och -område (2-siffrig nivå), ålder och kön länsvis
- 7 Utvandrare till övriga Norden efter utbildningsnivå och kön kommunvis (svenskspråkiga separat)
- 19 Utvandrare till övriga Norden efter utflyttningskommun, ålder, civilstånd och kön (svenskspråkiga separat)
- 20 Svenskspråkiga utvandrare till övriga Norden efter utflyttningsområde, ålder och kön
- 23 Invandrare från övriga Norden efter inflyttningskommun, ålder, civilstånd och kön (svenskspråkiga separat)
- 24 Svenskspråkiga invandrare från övriga Norden efter inflyttningsområde, ålder och kön
- 26 In- och utvandrare från och till övriga Norden efter ålder (ettårsgrupp) och kön
- 27 Invandrare från övriga Norden efter inflyttningslän, födelseort, ålder och kön
- 31 Utvandrare till övriga Norden efter inflyttningsland, ålder, kön och medborgarskap (svenskspråkiga separat)
- 32 Invandrare från övriga Norden efter utflyttningsland, ålder, kön och medborgarskap (svenskspråkiga separat)

**VÅ 26 Flyttningsrörelse utanför Norden**

- 1 och 3 Invandrare från länder utanför Norden efter inflyttningslän, kön och utflyttningsland
- 2 och 4 Invandrare från länder utanför Norden efter ålder, kön och utflyttningsland
- 5 och 7 Utvandrare till länder utanför Norden efter utflyttningslän, kön och destinationsland
- 6 och 8 Utvandrare till länder utanför Norden efter ålder, kön och destinationsland (Föregående tabellerna separat för utlänningar och finska medborgare)
- 10 Utvandrare till länder utanför Norden efter utbildningsnivå, -område (2-siffrig nivå), ålder och kön länsvis
- 11 In- och utvandrare från/till länder utanför Norden efter ut-/inflyttningsland och kön
- 13 Invandrare från länder utanför Norden efter ålder och utflyttningsland
- 14 Utvandrare till länder utanför Norden efter ålder och inflyttningsland

**VÅ 27 Döda**

- 2 Döda månads- och länsvis
- 17 Svenskspråkiga döda efter ålder och kön länsvis
- 18 Döda under första levnadsåret efter ålder månads- och länsvis

**VÅ 28 Adoptioner**

- 1 Adoptioner efter barnets kön och legitimitet samt efter den biologiska moderns ålder
- 2 Adoptioner efter barnets ålder och adoptivmoderns ålder
- 4 Adoptioner efter barnets födelseland, ålder och kön

## Appendix 2

## LIST OF UNPUBLISHED TABLES OF 1985

Code and Name of table  
No of  
table

**VÄ 20 Summary tables for the vital statistics, population and population structure**

3 Vital statistics and population by marital status, year of birth and sex  
4 Population by religious community, age, sex and province  
4C Swedish-speaking population by religious community, age, sex and province  
5 Population by year of birth, sex and municipality  
7A Swedish-speaking population by age, sex and municipality  
8 Population by religious community, sex and municipality  
9 Population by year of birth, marital status, sex and province  
10 Persons aged 15 and over by marital status, age, sex and municipality  
10B Swedish-speaking population by marital status, sex and province  
11 Population by language, sex and municipality  
12A Aliens by age, marital status and sex  
13 Mean population by age (one-year group), sex and province  
14B Mean population by age, sex and municipality  
18 Population by country of birth, age and sex  
19 Population by place of birth, age, sex and province  
22 Population by age, sex and central hospital district  
26 Married by duration and order of marriage and sex  
27 Married by order of marriage, age and sex

**VÄ 21 Births**

1 Live births and stillbirths by legitimacy, sex and municipality  
5A Legitimate live births by age of mother, birth order, sex and duration of marriage  
6 Legitimate live births by year of parents' entering into matrimony and age of mother at time of marriage  
8A Live births by month and province  
8B Stillbirths by month and province  
13 Live births and stillbirths by legitimacy, sex and month  
15 Confinements by number of children, sex and legitimacy

**VÄ 22 Contracted marriages**

1 Newly married by sex, age and municipality  
5 Newly married (civil marriages separately) by earlier marital status and province  
6 Newly married by month and province  
7 Newly married by province  
9 Newly married by marriage order  
12 Newly married by religious community  
13 Newly married men by citizenship of wife  
14 Newly married women by citizenship of husband  
15 Newly married by year of birth, age, previous marital status and marriage order  
18 Newly married by type of wedding and month  
19 Newly married by age and type of wedding

**VÄ 23 Judicial separations and divorces**

1 Judicial separations and divorces by municipality  
6 Divorces by year of marriage and age of husband at time of marriage  
8 Divorces by duration of marriage and age of husband at time of divorce  
9 Divorces by duration of marriage and age of wife at time of divorce  
10 Divorces by marriage order of spouses and duration of marriage  
11 Judicial separations and divorces by plaintiff and age of spouses  
12 Judicial separations and divorces by religious community of spouses  
18 Divorces by duration of marriage and legal dissolution of marriage  
19 Divorces by language of spouses  
20 a. 21 Divorces by citizenship of spouses

Code and No of table	Name of table
<b>VÄ 24</b>	<b>Internal migration</b>
1	Migration between municipalities by level and field of education of migrants (2-digit level) and province
5	Migration between municipalities by commune of out-migration, educational level and sex of migrants (Swedish-speaking separately)
22A	Migration between municipalities by direction of migration and by age, marital status and sex of migrants. Swedish-speaking migrants
29A	Migration between municipalities and migration within municipalities by age and sex of migrants and municipality. Swedish-speaking migrants
30E	Migration between municipalities by direction of migration, by sex of migrants and by municipality of out-migration. Swedish-speaking migrants
30F	Migration between municipalities by direction of migration, by sex of migrants and by municipality of in-migration. Swedish-speaking migrants
32	Migration between municipalities by direction of migration and by field of education (2-digit level), age and sex of migrants
<b>VÄ 25</b>	<b>Migration between Finland and other Nordic countries</b>
4	Emigrants to other Nordic countries by level and field of education (2-digit level), age, sex and province
7	Emigrants to other Nordic countries by educational level, sex and municipality (Swedish-speaking separately)
19	Emigrants to other Nordic countries by municipality of emigration, age, marital status and sex (Swedish-speaking separately)
20	Swedish-speaking emigrants to other Nordic countries by area of emigration, age and sex
23	Immigrants from other Nordic countries by municipality of immigration, age, marital status and sex (Swedish-speaking separately)
24	Swedish-speaking immigrants from other Nordic countries by area of immigration, age and sex
26	Migrants from/to other Nordic countries by age (one-year group) and sex
27	Immigrants from other Nordic countries by province of immigration, place of birth, age and sex
31	Emigrants to other Nordic countries by country of immigration, age, sex and citizenship (Swedish-speaking separately)
32	Immigrants from other Nordic countries by country of emigration, age, sex and citizenship (Swedish-speaking separately)
<b>VÄ 26</b>	<b>Migration outside the Nordic countries</b>
1 and 3	Immigrants from other than Nordic countries by province of immigration, sex and country of emigration
2 and 4	Immigrants from other than Nordic countries by age, sex and country of emigration
5 and 7	Emigrants to other than Nordic countries by province of emigration, sex and country of destination
6 and 8	Emigrants to other than Nordic countries by age, sex and country of destination (Preceding tables separately for aliens and Finnish citizens)
10	Emigrants to other than Nordic countries by level and field of education (2-digit level), age, sex and province
11	Migrants from/to other than Nordic countries by country of emigration/destination and sex
13	Immigrants from other than Nordic countries by age and country of immigration
14	Emigrants to other than Nordic countries by age and country of immigration
<b>VÄ 27</b>	<b>Deaths</b>
2	Deaths by month and province
17	Swedish-speaking deaths by age, sex and province
18	Infant deaths by age, month and province
<b>VÄ 28</b>	<b>Adoptions</b>
1	Adoptions by sex and legitimacy of child and by age of biological mother
2	Adoptions by age of child and by age of adoptive mother
4	Adoptions by country of birth, age and sex of child



TILASTOKESKUS-STATISTIKCENTRALEN

PL 504  
PB

00101 HELSINKI  
HELSINGFORS

Virkalähetys  
Tjänsteförsändelse

**TILASTOKESKUKSEN PALVELUNUMEROT**

Haastattelututkimukset	(90) 1734 519
Indeksipuhelin, kuluttajahinta-	(90) 5800 222
Indeksipuhelin, rakennuskustannus-	(90) 1734 273
Makustallinen tietopalvelu (erityisselvitykset)	(90) 1734 532
Tilastokirjaston tietopalvelu	(90) 1734 220
Yleistiedustelut (tiedotussihteri)	(90) 1734 568

**STATISTIKCENTRALENS SERVICENUMMER**

Intervjuundersökningar	(90) 1734 519
Indextelefon, konsumentprisindex	(90) 5800 333
Indextelefon, byggnadskostnadsindex	(90) 1734 274
Uppdragsverksamhet (specialutredningar)	(90) 1734 532
Statistikbibliotekets informationstjänst	(90) 1734 220
Allmän information (informationssekreterare)	(90) 1734 568

**JULKAISUJEN MYyntI**

Tilastokeskus  
PL 504  
00101 Helsinki  
(90) 1734 534 ja 1734 535  
Teleksi 1002111 tilasto sf  
Valtion painatuskeskuksen kirjakaupat  
Helsingissä Annankatu 44 ja Eteläesplanadi 4  
  
Hyvin varustetut kirjakaupat  
kautta maan.

**PUBLIKATIONSFÖRSÄLJNING**

Statistikcentralen  
PB 504  
00101 Helsingfors  
(90) 1734 534 och 1734 535  
Telex 1002111 tilasto sf  
Statens tryckericentralers bokhandlar i  
Helsingfors Annegatan 44 och Södra esplanaden 4  
  
Välförsädda bokhandlar  
i hela landet.

**SALES OF PUBLICATIONS**

Central Statistical Office  
P.O.B. 504  
SF-00101 Helsinki, Finland  
Phone internat. 358 0 1734 535  
Telex 1002111 tilasto sf  
Government Printing Centre bookshops in Helsinki  
located at Annankatu 44 and Eteläesplanadi 4  
  
Well-supplied bookshops throughout the  
country.