

XIII

POSTI JA LENNÄTINLAITOS

52

POSTI JA LENNÄTINHALLITUKSEN KERTOMUS
VUODELTA 1936

★

XIII

POST OCH TELEGRAFVERKET

52

POST OCH TELEGRAFSTYRELSENS BERÄTTELSE
FÖR ÅR 1936

★

HELSINKI, 1937

FI 35

SUOMEN VIRALLINEN TILASTO – FINLANDS OFFICIELLA STATISTIK

XIII

POSTI JA LENNÄTINLAITOS

52

POSTI JA LENNÄTINHALLITUKSEN KERTOMUS
VUODELTA 1936

★

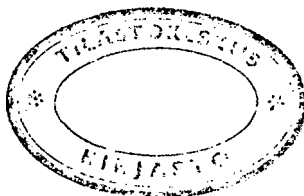
XIII

POST OCH TELEGRAFVERKET

52

POST OCH TELEGRAFSTYRELSENS BERÄTTELSE
FÖR ÅR 1936

★



HELSINKI, 1937

18091

Sisällysluettelo. — Innehållsförteckning.

Posti- ja lennätinhallituksen kertomus vuodelta 1936:		Post- och telegrafstyrelsens berättelse för år 1936:	
	Siv.		Sid.
I. Huomattavampia hallinnollisia toimenpiteitä	5	I. Märkligare administrativa åtgärder	5
II. Posti- ja lennätinhallitus sekä posti- ja lennätinpiirit	14	II. Post- och telegrafstyrelsen samt post- och telegrafdistrikten	14
III. Toimipaikat ja kirjelaatikot	15	III. Anstalter och brevlådor	15
IV. Henkilökunta	18	IV. Personal	18
V. Postinkuljetus	22	V. Postföring	22
VI. Postilähetykset	27	VI. Postförsändelser	27
VII. Lennätin	44	VII. Telegraf	44
VIII. Puhelin	49	VIII. Telefon	49
IX. Radio	57	IX. Radio	57
X. Yleisradio	60	X. Rundradio	60
XI. Laitoksen tulot ja menot sekä taloudellinen tulos	62	XI. Verkets inkomster och utgifter samt ekonomiska resultat	62
XII. Leimamerkkien ja huvien pääsylippujen myynnistä kertyneet varat	70	XII. Uppbörd för försälda stämpelmarken och inträdesbiljetter till förlustelsetillfällen	70
XIII. Ulkomaista posti-, lennätin- ja puhelin-tilastoa	71	XIII. Utländsk post-, telegraf- och telefonstatistik	71
Taululiitteet:		Tabellbilagor:	
Taulu 1. Posti- ja lennätinhallitus, posti- ja lennätinpiirit, toimipaikat ja henkilökunta	2	Tabell 1. Post- och telegrafstyrelsen, post- och telegrafdistrikten, anstalter och personal	2
» 2. Lähetettyjen postilähetysten luku- ja arvomäärät, kertyneet postiosoitus- ja tilausmäärät sekä saapuneet sanomalehdet	14	» 2. Avgångna postförsändelsers antal och angivna värden, inbetalade postanvisningsbelopp och prenumerationsavgifter samt ankomna tidningar	14
» 3. Posti- ja lennätinlaitoksen tulot ja menot	44	» 3. Post- och telegrafverkets inkomster och utgifter	44
» 4. Tilastoa postilaitosten toiminnasta Euroopan maissa sekä Amerikan Yhdysvalloissa vuonna 1934	54	» 4. Översikt av postväsendet i de europeiska länderna samt i Amerikas Förenta Stater år 1934	54
» 5. Lennätintilasto	56	» 5. Telegrafstatistik	56
» 6. Puhelintilasto	60	» 6. Telefonstatistik	60

Posti- ja lennätinhallituksen kertomus vuodelta 1936.

Maaliskuun 6 päivänä 1931 posti- ja lennätinhallituksesta annetun asetuksen 3 §:n määräyksen mukaan antaa posti- ja lennätinhallitus tässä kertomuksen toiminnastaan sekä posti- ja lennätinhallituksen tilasta ja kehityksestä vuonna 1936.

I. Huomattavampia hallinnollisia toimenpiteitä.

A. Lainsäännöksiä, johto- ja ohjesääntöjä sekä muita määräyksiä.

Muutoksia postisääntöön sekä johto- ja ohjesääntöihin. Tammikuun 13 päivänä posti- ja lennätinhallitus muutti toisin kuuluviksi 19. 12. 1929 annetun posti- ja lennätintuimipaikkojen tilasto-ohjesäännön 19 ja 20 §§, joista edellinen koskee puhelintilastoa ja jälkimmäinen radiotilastoa. — (Kiertokirje N:o 7.)

Maaliskuun 18 päivänä posti- ja lennätinhallitus päätti, että 14. 12. 1935 annettu maalaiskirjeenkantajien ohjesääntö oli tuleva voimaan syyskuun 1 eikä maaliskuun 1 päivästä 1936 lukien. — (Kiertokirje N:o 20.)

Huhtikuun 15 päivänä posti- ja lennätinhallitus muutti toisin kuuluvaksi 3. 12. 1925 annetun postivaunupiirin virkailijain johtosäännön 33 §:n 3 kohdan, joka koskee postipysäkin kanssa vaihdettavan postin käsitteilyä. — (Kiertokirje N:o 33.)

Posti- ja lennätinhallitus teki postilaitoksen virkailijain toimeen ottamista ja toimesta eroamista koskeviin 20. 4. 1923 annettuihin ohjeisiin seuraavat muutokset:

Post- och telegrafstyrelsens berättelse för år 1936.

I enlighet med stadgandet uti 3 § i förordningen den 6 mars 1931 angående post- och telegrafverket får post- och telegrafstyrelsen härmed avgiva berättelse över sin verksamhet samt om post- och telegrafverkets tillstånd och utveckling under år 1936.

I. Märkligare administrativa åtgärder.

A. Lagstadganden, instruktioner, reglementen och övriga föreskrifter.

Ändringar i poststadgan samt reglementen och instruktioner. Den 13 januari förordnade post- och telegrafstyrelsen, att 19 och 20 §§ uti statistikreglementet för post- och telegrafanstalterna av den 19. 12. 1929, vilka stadganden beröra, det förra telefonstatistik och det senare radiostatistik, skulle erhålla ändrad lydelse. — (Cirkulär N:o 7.)

Den 18 mars förordnade post- och telegrafstyrelsen, att instruktionen för lantbrevbärare av den 14. 12. 1935 skulle träda i kraft från och med den 1 september och icke från och med den 1 mars 1936. — (Cirkulär N:o 20.)

Den 15 april förordnade post- och telegrafstyrelsen, att 33 § 3 mom. uti instruktionen för befattningshavarna i postkupédistriktet av den 3. 12. 1925, vilket stadgande berör behandling av post, som utväxlas med posthaltpunkt, skulle erhålla ändrad lydelse. — (Cirkulär N:o 33.)

Post- och telegrafstyrelsen ändrade föreskrifterna angående befattningshavares vid postverket anställande och avgång från befattningen, av den 20. 4. 1923, på följande sätt:

huhtikuun 24 päivänä muutti toisin kuuluvaksi ohjeisiin liittyvän liitteen C, joka koskee posti- ja lennätinlaitoksen virkamiehiltä vaadittavaa kielitaitoa (Kiertokirje N:o 42), ja

syyskuun 24 päivänä muutti toisin kuuluvaksi ohjeiden 11 §:n 1 momentin, joka koskee postiaseman tai postipysäkin hoitajan toimeen ottamista (Kiertokirje N:o 87).

Asetuksella 30. 4. 1936 muutettiin toisin kuuluviksi postisäännöstä 26. 4. 1924 annetun asetuksen 23 §, kuten se on asetuksessa 5. 4. 1929; sekä 25, 34, 36, 37, 39 ja 44 §, viimeainittu pykälä kuten se on asetuksessa 20. 5. 1932, koskien 23, 25, 34, 36 ja 37 § kuittia vastaan annettavien lähetysten luovuttamista vastaanottajalle, 39 § lähetysten kotiinkantoa ja 44 § lähetysten leimaamista. — (Kiertokirje N:o 57.)

Posti- ja lennätinhallitus teki seuraavat muutokset 20. 5. 1924 annettuihin postisäännön soveltamismääräyksiin:

huhtikuun 15 päivänä muutti toisin kuuluviksi 12 §:n 1 ja 3 kohdat, jotka koskevat kirjatuista lähetyksistä pidettävää lähtörekisteriä; 13 §:n, joka koskee vakuutettujen lähetysten lähtörekisteriä; 50 §:n 2 kohdan, joka koskee postiosoitusten merkitsemistä A-kassakirjaan ja 69 §:n 8 kohdan, joka koskee lähetyksissä olevien postimerkkien mitättömiksi tekemistä erinäisissä tapauksissa (Kiertokirje 32);

kesäkuun 10 päivänä muutti toisin kuuluviksi 35 §:n 3, 6 ja 8 kohdat, jotka koskevat niitä eri tapoja, joilla lähetysten saapumisesta vastaanottajalle ilmoitetaan ja 40 §:n 1 kohdan, joka koskee vastamainitun ilmoituksen jättämistä postilokeron vuokranneelle kirjeenvaihtajalle; lisäksi uuden 49 a §:n, joka koskee joukko-osoitusten luetteloja; muutti toisin kuuluviksi

den 24 april förordnades, att bihanget C, vilket vidfogats föreskrifterna och angår den språkkunskap, som erfordras av tjänstemännen vid post- och telegrafverket, skulle erhålla ändrad lydelse (Cirkulär N:o 42), och

den 24 september förordnades, att 11 § 1 mom. berörande antagandet av föreståndare för poststation eller posthållpunkt, skulle erhålla ändrad lydelse (Cirkulär N:o 87).

Genom förordning av den 30. 4. 1936 ändrades 23 § i förordningen av den 26. 4. 1924 angående poststadga, sådan den lyder i förordningen av den 5. 4. 1929, samt 25, 34, 36, 37, 39 och 44 §§, den sistnämnda paragrafen sådan den lyder i förordningen av den 20. 5. 1932, angående 23, 25, 34, 36 och 37 §§ utlämnande av försändelser, som skola tillställas adressaten emot kvitto, 39 § försändelsers hembäring och 44 § försändelsers stämpling. — (Cirkulär N:o 57.)

Post- och telegrafstyrelsen ändrade tillämpningsbestämningarna till poststadgan, utfärdade den 20. 5. 1924, på följande sätt:

den 15 april ändrades 12 § 1 och 3 mom., vilka stadganden angå avgångsregister för rekommenderade försändelser; 13 §, vilken angår avgångsregister för assurerade försändelser; 50 § 2 mom., angående postanvisningars införande uti A-kassaboken och 69 § 8 mom., som berör makulerande av frimärkena å försändelser i särskilda fall (Cirkulär N:o 32);

den 10 juni ändrades 35 § 3, 6 och 8 mom., vilka stadganden beröra de olika sätt, varpå adressaten underrättas om försändelses ankomst och 40 § 1 mom., angående utlämnande av nyssnämnda underrättelse till korrespondent, som förhyrt postfack; tillades en ny §, 49 a, angående över anvisningar uppgjorda förteckningar; ändrades 50 § 4 och 6 mom., vilka stad-

50 §:n 4 ja 6 kohdat, joista edellinen koskee C-kassakirjan pitämistä ja jälkimmäinen C- ja D-kassakirjojen päättämistä sekä posti- ja lennätinhallituksen tilitoimistolle lähettämistä sekä päätti että 66 §:n 10 kohta oli lakkaava olemasta voimassa (Kiertokirje N:o 58);

syyskuun 24 päivänä lakkautti olemasta voimassa 55 §:n 8 momentin ja muutti toisin kuuluvaksi 69 §:n 11 momentin, joka koskee lähetysten leimaamista osoitepostitoimipaikassa (Kiertokirje N:o 85);

marraskuun 13 päivänä muutti toisin kuuluviksi 8 §:n 3 momentin, joka koskee pakettien suurinta sallittua painoa; 35 §:n 4 momentin, joka koskee kirjattujen kirje-lähetysten ja arvokirjeiden käsittelyä osoite-toimipaikassa siinä tapauksessa, että niitä on saapunut useampia samalle vastaanottajalle; ja 75 §:n 5 momentin, joka sisältää määräykset siitä, miten toimipaikassa on meneteltävä asutushallituksen lähettäessä hoidossaan olevasta asutusrahastosta lainoja kunnille (Kiertokirje N:o 103).

Elokuun 28 päivänä posti- ja lennätinhallitus muutti toisin kuuluvaksi 16. 4. 1929 annettujen posti- ja lennätintoomipaikkojen varasto-ohjeiden 8 §:n 2 kohdan, joka koskee toimipaikkojen vaakojen ja painojen vakausta. — (Kiertokirje N:o 80.)

Syyskuun 7 päivänä posti- ja lennätinhallitus muutti toisin kuuluvaksi 9. 12. 1927 annetun posti- ja lennätintoomipaikkojen tiliohjesäännön 11 a §:n 4 ja 5 momentin, joista edellinen koskee yhtymän keskukselta tulevien ja jälkimmäinen yhtymän keskukseseen menevien puhelujen tilittämistä. — (Kiertokirje N:o 81.)

Marraskuun 19 päivänä posti- ja lennätinhallitus muutti toisin kuuluvaksi 20. 4. 1923 postikonttoreille ja postitoimituksille annetun virantoimitusohjesäännön 32 §:n 2 kohdan, sellaisena kuin se on postihallituksen kiertokirjeessä N:o 17 vuodelta

ganden beröra, det förra förande av C-kassaboken och det senare avslutande av C- och D-kassaböckerna samt deras insändande till post- och telegrafstyrelsens räkenskapsbyrå; samt förordnades, att 66 § 10 mom. skulle upphöra att gälla (Cirkulär N:o 58);

den 24 september förordnades, att 55 § 8 mom. skulle upphöra att gälla och 69 § 11 mom., angående försändelsers avstämpling å adresspostanstalt, ändrades (Cirkulär N:o 85);

den 13 november ändrades 8 § 3 mom., angående högsta tillåtna vikt för paket; 35 § 4 mom., angående behandling av rekommenderade brev försändelser eller värdebrev, ifall sådana anlänt flera till samma adressat; och 75 § 5 mom., innefattande föreskrifter därom, huru å anstalt skall förfaras, då kolonisationsstyrelsen översänder lån till kommuner ur den av nämnda styrelse förvaltade kolonisationsfonden (Cirkulär N:o 103).

Den 28 augusti ändrade post- och telegrafstyrelsen 8 § 2 mom. uti förrådsföreskrifterna för post- och telegrafanstalterna av den 16. 4. 1929, vilket stadgande berör justering av anstalternas vägar och vikter. — (Cirkulär N:o 80.)

Den 7 september ändrade post- och telegrafstyrelsen 11 a § 4 och 5 mom. uti redovisningsreglementet för post- och telegrafanstalterna av den 9. 12. 1927, vilka stadganden beröra, det förra redovisning av från sammanslutnings central ankommande och det senare redovisning av till sammanslutnings central avgående samtal. — (Cirkulär N:o 81.)

Den 19 november ändrade post- och telegrafstyrelsen 32 § 2 punkt uti tjänstgöringsreglementet för postkontoren och postexpeditionerna av den 20. 4. 1923, sådan densamma lyder i poststyrelsens cirkulär N:o 17 för år 1925, angående de beford-

1925, koskien perusteita, joita viransijaista ehdotettaessa on noudatettava. — (Kierto- kirje N:o 111.)

Helmikuun 13 päivänä valtioneuvosto muutti toisin kuuluviksi 25. 5. 1928 annetun valtioneuvoston päätöksen, joka sisältää säännöt Suomen sisäisten puhelujen välittämisestä posti- ja lennätinlaitoksen puhelulinjoilla, 3, 4 ja 5 §:n sekä syyskuun 10 päivänä saman päätöksen 8 §:n. — (Kiertokirjeet N:ot 15 ja 83.)

Tammikuun 7 päivänä opetusministeriö vapautti posti- ja lennätinlaitoksen maakunta-arkistosta 22. 11. 1935 annetun asetuksen 4 §:n säätämästä velvollisuudesta siirtää arkistoaineksensa maakunta-arkistoihin. — (Kiertokirje N:o 26.)

Palkkausuhheet. 30. 12. 1935 kulkulaitosten ja yleisten töiden ministeriö vahvisti posti- ja lennätinlaitoksessa palvelevien ylimääräisten viran- ja toimenhaltijain palkkaukset vuodeksi 1936. — (Kiertokirje N:o 1.)

Maaliskuun 6 päivänä kulkulaitosten ja yleisten töiden ministeriö vahvisti maaseutupaikkakunnilla palvelevien puhelinapulaisten ylimmän ja alimman vuosipalkkion vuoden 1936 ajaksi. — (Kiertokirje N:o 23.)

Toukokuun 14 päivänä kulkulaitosten ja yleisten töiden ministeriö antoi määräyksen puhelinvälittäjälle ja puhelinapulaiselle puhelinkeskuksen valvojan tehtävästä suoritettavasta lisäpalkkiosta. — (Kiertokirje N:o 53.)

Kesäkuun 23 päivänä kulkulaitosten ja yleisten töiden ministeriö teki muutoksen posti- ja lennätinlaitoksen ylimääräisille virkailijoille vuodeksi 1936 vahvistettuja palkkauksia koskeviin määräyksiinsä, koskien muutos määrävuosien palveluksesta erinäisille ylimääräisille virkailijoille suoritettavaa lisäpalkkausta. — (Kiertokirje N:o 76.)

Maksut Suomen kotimaisessa puhelinliikenteessä. Asetuksella helmikuun 14 päivältä muutettiin maksuista Suomen sisä-

ringsgrunder, vilka böra iakttagas då vika- rie föreslås. — (Cirkulär N:o 111.)

Den 13 februari ändrade statsrådet 3, 4 och 5 §§ och den 10 september 8 § i stats- rådets den 25. 5. 1928 givna beslut, inne- fattande bestämmelser angående förmed- ling av samtal inom Finland på post- och telegrafverkets telefonlinjer. — (Cirkulär N:ris 15 och 83.)

Den 7 januari befriade undervisningsmi- nisteriet post- och telegrafverket från den i 4 § av förordningen angående landsarkiv av den 22. 11. 1935 stadgade skyldigheten att överföra sina arkivalier till landsarki- ven. — (Cirkulär N:o 26.)

Avlöningsförhållanden. Den 30. 12. 1935 fastställde ministeriet för kommunikations- väsendet och allmänna arbetena avlöningen för extra innehavare av tjänster och befatt- ningar vid post- och telegrafverket för år 1936. — (Cirkulär N:o 1.)

Den 6 mars fastställde ministeriet för kommunikationsväsendet och allmänna ar- betena högsta och lägsta årsarvodet för å landsorten anställda telefonbiträden under år 1936. — (Cirkulär N:o 23.)

Den 14 maj förordnade ministeriet för kommunikationsväsendet och allmänna ar- betena om tillskottsarvode åt telefonist och telefonbiträde, som tjänstgör såsom över- vakare å telefoncentral. — (Cirkulär N:o 53.)

Den 23 juni ändrade ministeriet för kom- munikationsväsendet och allmänna arbetena sitt beslut angående avlöningar för inne- havare av extra tjänst och befattning vid post- och telegrafverket för år 1936, an- gående ändringen särskilda extra befatt- ningshavare tillkommande tilläggsavlöning för vissa års tjänst. — (Cirkulär N:o 76.)

Avgifter i Finlands inrikes telefontrafik. Genom förordning av den 14 februari änd- rades 2 § uti förordningen, av den 25. 5.

sessä puhelinliikenteessä posti- ja lennätinlaitoksen puhelinlinjoilla 25. 5. 1928 annetun asetuksen 2 § toisin kuuluvaksi. — (Kiertokirje N:o 14.)

Postimaksumerkit. Marraskuun 12 päivänä 1935 kulkulaitosten ja yleisten töiden ministeriö pidensi kultatähkäkeräyksen hyväksi liikenteeseen laskettujen kirjekuorien ja postikorttien myyntiaikaa vuoden 1936 loppuun. — (Kiertokirje N:o 156 1935.)

Marraskuun 19 päivänä 1935 kulkulaitosten ja yleisten töiden ministeriö oikeutti Suomen Punainen Risti nimisen yhdistyksen tammikuun 1 päivästä 1936 lukien laskemaan liikkeeseen uusia postimerkkejä, jotka vastaavat 1 $\frac{1}{4}$ markan, 2 markan ja 2 $\frac{1}{2}$ markan postimaksua, ja joiden myyntihinnat ovat 1 markka 40 penniä, 2 markkaa 20 penniä ja 2 markkaa 75 penniä, mistä hintamääristä 15, 20 ja 25 penniä joutuu mainitulle yhdistykselle. Vuosina 1933, 1934 ja 1935 liikkeeseen laskettuja Suomen Punaisen Ristin postimerkkejä tuli kuitenkin edelleen saada käyttää postiliikenteessä. — (Kiertokirje N:o 163 1935.)

Maaliskuun 28 päivänä 1936 posti- ja lennätinhallitus antoi määräykset vanhamallisten postimerkkien myynnistä. — (Kiertokirje N:o 24.)

Sen johdosta, että postimaksut kansainvälisessä postiliikenteessä muuttuivat marraskuun 1 päivästä lukien, posti- ja lennätinhallitus päätti, että seuraavat uudet postimaksumerkit oli otettava käytäntöön, nimittäin:

3 $\frac{1}{2}$ markan postimerkki, jonka väri oli oleva sininen ja

2 markan arvoisella postimerkin painanteella varustettu postikortti sekä 2 markan + 2 markan arvoinen postikortti maksettuine vastauksineen, joiden kumpainenkin osa oli oleva varustettu 2 markan postimerkin painanteella.

Lisäksi posti- ja lennätinhallitus päätti,

1928, angående avgifter, som skola erläggas i telefontrafik inom Finland på post- och telegrafverkets telefonlinjer. — (Cirkulär N:o 14.)

Frankotecken. Den 12 november 1935 förlängde ministeriet för kommunikationsväsendet och allmänna arbetena försäljningstiden för de brevkvert och postkort, vilka utsläppts i rörelsen till förmån för guldaxinsamlingen, till utgången av år 1936. — (Cirkulär N:o 156 1935.)

Den 19 november 1935 berättigade ministeriet för kommunikationsväsendet och allmänna arbetena föreningen Finlands Röda Kors att från den 1 januari 1936 utgiva nya frimärker, vilka motsvara 1 $\frac{1}{4}$ marks, 2 marks och 2 $\frac{1}{2}$ marks postavgifter och vilkas försäljningspris äro 1 mark 40 penni, 2 mark 20 penni och 2 mark 75 penni, av vilka prisbelopp 15, 20 och 25 penni tillfalla nämnda förening. De Finlands Röda Kors' frimärken, vilka utsänts i rörelsen under åren 1933, 1934 och 1935, fingo likväl fortfarande i poströrelsen användas. — (Cirkulär N:o 163 1935.)

Den 28 mars 1936 utfärdade post- och telegrafstyrelsen bestämmelser om försäljning av frimärken av äldre modell. — (Cirkulär N:o 24.)

I anledning därav att postavgifterna ändrades i Finlands utrikes trafik räknat från och med den 1 november, beslöt post- och telegrafstyrelsen, att följande nya frankotecken skulle tagas i bruk, nämligen:

3 $\frac{1}{2}$ marks frimärken, vilkas färg skulle vara blå och

2 marks postkort, å vilka tryckts ett frimärke av 2 marks valör och postkort med betalt svar av 2 marks + 2 marks valörer, å vilkas båda delar skulle vara tryckt ett 2 marks frimärke.

Dessutom beslöt post- och telegrafstyrelsen,

että 2 markan postimerkin väri oli muutettava punaiseksi,

että 1½ markan postimerkin väri oli muutettava sinipunaiseksi,

että nykyiset 1½ markan punaiset postimerkit ovat varustettavat päällepainanteella „2 Mk” sekä

että siihen asti käytännössä olleet 3 markan ja 2½ markan sekä 60 ja 20 pennin postimerkkien sekä 1½ markan arvoisella postimerkin painanteella varustettujen postikorttien ja 1½ markan + 1½ markan arvoisella postimerkin painanteella varustettujen postikorttien maksettuine vastauksineen painattaminen oli lakkautettava, mutta että niitä saatiin myydä yleisölle niin kauan kuin niitä posti- ja lennätinhallituksen varastossa oli saatavissa, ja tuli niiden kelvata postiliikenteessä toistaiseksi. — (Kiertokirje N:o 112.)

Posti- ja lennätinhallitus julisti piirustuskilpailun kolmen sellaisen postimerkin aikaansaamiseksi, joiden kuva-aiheet mainostavat Suomea matkailumaana. — (Kiertokirje N:o 113.)

Vapaakirjeoikeus ja postirahanvapaus. Asetuksilla 24. 1. ja 19. 6. sekä valtioneuvoston päätöksellä 23. 12. myönnettiin erälle viranomaisille vapaakirjeoikeus tai postirahanvapaus. — (Kiertokirjeet N:ot 6, 65 ja 133.)

Erinäisiä puhelin- ja radioliikennettä koskevia määräyksiä ja toimenpiteitä. Ilomantsin paikallispuhelinverkko siirtyi oston kautta tammikuun 1 päivänä posti- ja lennätinlaitokselle, joten posti- ja lennätinhallitus sanotusta päivästä lukien on tällä paikkakunnalla harjoittanut myös paikallisliikennettä. — (Kiertokirje N:o 180 1935.)

Marraskuun 29 päivänä 1935 kulkulaitosten ja yleisten töiden ministeriö vapautti kansakoulut määrättyssä tapauksessa kouluradiolähetysten vastaanottamiseen käytettävistä vastaanottolaitteista suoritettavista vastaanottolupamaksuista edelleen vuosien

att färgen på 2 marks frimärkena skulle ändras till röd,

att färgen på 1½ marks frimärkena skulle ändras till violett,

att de dåvarande 1½ marks frimärkena av rödfärg skulle förses med övertryck „2 Mk.” samt

att tryckningen av de då i bruk varande 3 marks och 2½ marks samt 60 och 20 pennis frimärkena samt 1½ marks postkort, å vilka tryckts frimärke av 1½ marks valör, och postkort med betalt svar av 1½ marks + 1½ marks valörer, skulle upphöra, men att desamma fingo åt allmänheten försäljas så länge sådana finnas att tillgå å post- och telegrafstyrelsens förråd, och skulle de vara giltiga i post- rörelsen tillsvidare. — (Cirkulär N:o 112.)

Post- och telegrafstyrelsen anordnade en ritningstävlan för åstadkommande av tre sådana frimärken, vilkas bildmotiv skulle göra reklam för Finland såsom turistland. — (Cirkulär N:o 113.)

Fribrevsrätt och portofrihet. Genom förordningar av den 24. 1. och 19. 6. samt medelst statsrådets beslut av den 23. 12. beviljades åt särskilda myndigheter fribrevsrätt eller portofrihet. — (Cirkulär N:ris 6, 65 och 133.)

Särskilda föreskrifter och åtgärder angående telefon- och radiorörelsen. Lokaltelefonnätet i Ilomantsi övergick den 1 januari genom köp i post- och telegrafverkets ägo, till följd varav post- och telegrafstyrelsen från och med sagda dag å denna ort även bedrivit lokaltrafik. — (Cirkulär N:o 180 1935.)

Den 29 november 1935 befriade ministeriet för kommunikationsväsendet och allmänna arbetena ytterligare för åren 1936, 1937, 1938 och 1939 folkskolor i särskilda fall från erläggande av rundradiolicensavgifter för till mottagning av skolradio-

1936, 1937, 1938 ja 1939 ajaksi. — (Kiertokirje N:o 4.)

Oppikurssit. Posti- ja lennätinhallituksen 8. 11. 1935 tekemän päätöksen mukaisesti toimeenpantiin vuonna 1936 Helsingissä postikurssi postivirkamiehille (harjoittelijoille). Kurssi alkoi tammikuun 16 päivänä ja kesti viisi kuukautta. Samoin toimeenpantiin Helsingissä vuosina 1936 ja 1937, posti- ja lennätinhallituksen päätöksen mukaisesti 14. 8. 1936, lennätinkurssi lennätinreviisoreiksi pyrkiviä posti- ja lennätinlaitoksen palveluksessa olevia henkilöitä varten. Kurssi kesti lokakuun 1 päivästä joulukuun 31 päivään 1936 ja tammikuun 2 päivästä huhtikuun 1 päivään 1937. Edelläänmainittujen kurssien lisäksi toimeenpantiin Helsingissä myös postiljoonikurssi, joka alkoi syyskuun 8 päivänä ja kesti kaksi kuukautta. — (Kiertokirjeet N:ot 145 1935, 41 ja 77.)

B. Kansainvälisiä toimenpiteitä posti-, lennätin-, puhelin- ja radiohallintoalalta.

Postiliikenne.

Sopimukset ja maksut postiliikenteessä ulkomaisten kanssa. Huhtikuun 17 päivänä posti- ja lennätinhallitus, nojautuen Kairossa vuonna 1934 tehdyn maailmanpostisopimuksen 34 artiklan 9 mom. 2:ssa kapaleessa osoitamaan hallinnolle myönnettyyn oikeuteen, antoi määräykset tullialaisia esineitä sisältävien ristiksiteiden postikäsittelystä. — (Kiertokirje N:o 39.)

Lokakuun 9 päivänä annetulla asetuksella muutettiin toisin kuuluviksi 1 päivästä marraskuuta kansainvälisessä postiliikenteessä käytetyn kultafrangin vastavasta Suomen rahassa ja eräistä sanotussa liikenteessä kysymykseen tulevista maksuista 18. 10. 1935 annetun asetuksen 2 §:n 2 ja 6 kohta, joista edellinen koskee maksuja kirjelähetysten kuljettamisesta ja jälkimmäinen pikamaksua, jonka alin ja ylin raja on määrätty. — (Kiertokirje N:o 91.)

utsändningar använda mottagningsanläggningar. — (Cirkulär N:o 4.)

Undervisningskurserna. Jämlikt post- och telegrafstyrelsens beslut av den 8. 11. 1935 anordnades under år 1936 i Helsingfors en postkurs för tjänstemän (praktikanter). Kursen vidtog den 16 januari och pågick under fem månader. Ävenledes anordnades i Helsingfors under åren 1936 och 1937, jämlikt post- och telegrafstyrelsens beslut av den 14. 8. 1936, en telegrafkurs för i post- och telegrafverkets tjänst varande personer, vilka önska utbildas sig till telegrafrevisorer. Kursen pågick från den 1 oktober till den 31 december 1936 och från den 2 januari till den 1 april 1937. Utöver sagda kurser anordnades i Helsingfors även en postiljonskurs, som vidtog den 8 september och pågick under två månaders tid. — (Cirkulär N:ris 145 1935, 41 och 77.)

B. Åtgärder beträffande det internationella post-, telegraf-, telefon- och radioförvaltningsområdet.

Posttrafiken.

Avtal och avgifter i posttrafiken med utlandet. Med stöd av den rätt, som i artikel 34, mom. 9, andra stycket till den i Kairo år 1934 avslutade världspostkonventionen medgives adresslandets förvaltning, förordnade post- och telegrafstyrelsen den 17 april om postbehandling av korsband innehållande tullpliktiga föremål. — (Cirkulär N:o 39.)

Genom förordning av den 9 oktober ändrades, räknat från den 1 november, 2 § 2 och 6 punkten i förordningen av den 18. 10. 1935 angående guldfrancens ekvivalent i finskt mynt och vissa avgifter i den internationella posttrafiken, vilka stadganden beröra, det förra avgifterna för befördran av brevfrösendelser och det senare expressavgiften, vars lägsta och högsta gräns är bestämd. — (Cirkulär N:o 91.)

Lennätinliikenne.

Helmikuun 1 päivästä alkaen saatiin korusähkösanomia vaihtaa Suomen ja Ison-Britannian välisessä liikenteessä noudattamalla Madridin kansainvälisen pikatiedotussopimuksen lennätinohjesäännön 63 artiklan määräyksiä, kuitenkin eräin ehdoin. — (Kiertokirje N:o 173 1935.)

Toukokuun 1 päivästä lukien olivat ELT-sähkösanomat sallittuja Suomen ja Ruotsin välisessä lennätinliikenteessä. — (Kiertokirje N:o 29.)

Suomen ja Norjan välinen sähkösanomamaksu alennettiin toukokuun 1 päivästä lukien. — (Kiertokirje N:o 40.)

Sopimus Suomen ja Viron välisestä lennätin- ja puhelinliikenteestä. Suomen Tasavallan Presidentti ja Viron Tasavallan Presidentti olivat Helsingissä 29 päivänä lokakuuta 1921 Suomen ja Viron välisten vedenalaisten kaapelien omistusoikeudesta tehdyn sopimuksen nojalla ja ratifioinnin edellytyksin päättäneet tehdä uuden sopimuksen Suomen ja Viron välisten vedenalaisten kaapelien kunnossapidosta ja käytöstä sekä näiden kaapelien välityksellä taapahtuvasta lennätin- ja puhelinliikenteestä. Tätä varten he määräsivät täysivaltaisiksi edustajikseen: Suomen Tasavallan Presidentti: Suomen posti- ja lennätinlaitoksen pääjohtajan G. E. F. Albrechtin ja Viron Tasavallan Presidentti: Viron erikoisvaltuutetun lähettilään ja täysivaltaisen ministerin Helsingissä H. Rebanen, jotka tekivät kysymyksessä olevan, Helsingissä 16 päivänä huhtikuuta 1936 päivätyn sopimuksen.

Asetuksella heinäkuun 23 päivältä 1936 määrättiin, että sittenkuin edellämainittu sopimus oli ratifioitu ja ratifioimiskirjat 1 päivänä heinäkuuta 1936 vaihdettu, oli se tuleva voimaan niinkuin siitä oli sovittu. Sopimus tuli voimaan 1 päivänä elokuuta 1936. — (Kiertokirje N:o 74.)

Telegraftrafiken.

Från den 1 februari fick lyxtelegram utväxlas i trafiken mellan Finland och Storbritannien med tillämpning av bestämmelserna uti art. 63 i telegrafreglementet till den i Madrid avslutade internationella konventionen angående snabbmeddelanden, dock med några villkor. — (Cirkulär N:o 173 1935.)

Från och med den 1 maj voro ELT-telegram medgivna i telegraftrafiken mellan Finland och Sverige. — (Cirkulär N:o 29.)

Telegramavgiften mellan Finland och Norge nedsattes från och med den 1 maj. — (Cirkulär N:o 40.)

Överenskommelse angående telegraf- och telefontrafik mellan Finland och Estland. Presidenten för Republiken Finland och Presidenten för Republiken Estland hade i stöd av det i Helsingfors den 29 oktober 1921 avslutade fördraget angående äganderätten till undervattenskablar mellan Finland och Estland under förbehåll av ratifikation beslutit avsluta en ny överenskommelse angående underhållet och nyttjandet av undervattenskablar mellan Finland och Estland samt angående telegraf- och telefontrafik genom förmedling av dessa kablar. För detta ändamål utsågo de till sina befullmäktigade ombud: Presidenten för Republiken Finland: post- och telegrafverkets i Finland generaldirektör G. E. F. Albrecht och Presidenten för Republiken Estland: Estlands utomordentliga sändebud och befullmäktigade minister i Helsingfors H. Rebane, vilka avslutade den ifrågavarande överenskommelsen.

Medelst förordning av den 23 juli 1936 stadgades, att sedan den ovannämnda överenskommelsen ratificerats samt ratifikationshandlingarna den 1 juli 1936 utväxlats, skulle den träda i kraft såsom därom avtalats. Överenskommelsen trädde i kraft den 1 augusti 1936. — (Cirkulär N:o 74.)

Puhelinliikenne.

Sittenkuin Suomen ja Sosialististen Neuvostotasavaltain Liiton välisestä puhelin-yhteydestä kesäkuun 18 päivänä 1924 tehty sopimus oli kesäkuun 30 päivänä 1936 sanottu irti sekä mainittujen maiden välillä sovittu siitä, että kysymyksessäolevassa liikenteessä syyskuun 30 päivästä 1936 lukien oli sovellettava voimassa olevan kansainvälisen pikatiedoitus sopimuksen ja sen puhelinohjesäännön määräyksiä sekä molempien maiden lennätinhallintojen hyväksymiä kansainvälisen neuvoa-antavan puhelinkomitean suosittelemia ohjeita, säädettiin Suomen ja Sosialististen Neuvostotasavaltain Liiton välisestä puhelinliikenteestä 4. 9. annetulla asetuksella. — (Kiertokirje N:o 82.)

Radioliikenne.

Sittenkuin Suomi oli liittynyt Pariisissa 13 päivänä lokakuuta 1919 allekirjoitettuun ilmailun järjestelyä koskevaan kansainväliseen sopimukseen ja mainittu sopimus 18. 12. 1931 annetulla asetuksella oli saatettu Suomessa voimaan tammi-kuun 1 päivästä 1932 lukien, sekä Kansainvälinen ilmailukomissio mainitun sopimuksen 14 artiklan nojalla oli vahvistanut ohjesäännön, joka koskee radiokojeitten käyttämistä ilma-aluksissa, oli mainittua ohjesääntöä noudatettava Suomen ja kansainväliseen ilmailusopimukseen kuuluvien maiden välisessä liikenteessä. — (Kiertokirje N:o 17.)

Kansainvälisiä postimerkinäyttelyjä. Posti- ja lennätinhallitus osallistui Floridassa 23—26. 1. ja New Yorkissa 9—17. 5. pidettyihin kansainvälisiin postimerkinäyttelyihin, saaden tunnustukseksi edellisestä näyttelystä kunniakirjan ja jälkimmäisestä sekä kunniakirjan että näyttelyn johdosta lyödyn hopeoidun pronssimitalin.

Telefontrafikken.

Sedan överenskommelsen av den 18 juni 1924 angående telefonförbindelsen mellan Finland och Socialistiska Rådsrepublikernas Förbund den 30 juni 1936 upphävts samt nämnda länder emellan överenskommit om att med avseende å ifrågavarande trafik från och med den 30 september 1936 skulle tillämpas bestämmelserna i gällande internationella snabbmeddelandekonvention och därtill hörande telefonreglemente samt de av de båda ländernas telegrafförvaltningar godkända och av Internationella rådgivande telefonkommittén förordade föreskrifterna, utfärdades den 4. 9. förordning angående telefontrafik mellan Finland och Socialistiska Rådsrepublikernas Förbund. — (Cirkulär N:o 82.)

Radiotrafiken.

Sedan Finland anslutit sig till den i Paris den 13 oktober 1919 undertecknade internationella konventionen angående reglering av luftfarten och nämnda konvention genom förordning av den 18. 12. 1931 bragts i verkställighet i Finland, räknat från och med den 1 januari 1932, samt Internationella luftfartskommissionen på grund av artikel 14 uti nämnda konvention fastställt reglemente rörande användningen av radioapparater å luftfartyg, skulle nämnda reglemente tillämpas i trafiken mellan Finland och de till den internationella luftfartskonventionen hörande länderna. — (Cirkulär N:o 17.)

Internationella frimärksutställningar. Post- och telegrafstyrelsen deltog i den i Florida 23—26. 1. och i den i New York 9—17. 5. anordnade internationella frimärksutställningarna och fick som erkännande från den förstnämnda utställningen emottaga ett diplom och från den sistnämnda utställningen både ett diplom och en försilvrad bronsmedalj, som slagits i anledning av utställningen.

II. Posti- ja lennätinhallitus sekä posti- ja lennätinpiirit.

A. Posti- ja lennätinhallitus.

Posti- ja lennätinhallituksen muodostavat posti- ja lennätinlaitoksen pääjohtaja posti- ja lennätinhallituksen päällikkönä ja kolme johtajaa hallituksen jäseninä ja kukin osastonsa päällikkönä, nimittäin postiosaston, lennätinosaston ja kansliaosaston. Sitä paitsi on posti- ja lennätinhallituksessa ulkomaantoimisto ja tilitoimisto, jotka ovat samassa suhteessa pääjohtajaan kuin osastot.

Kuten IV luvusta käy selville oli posti- ja lennätinhallituksessa vuoden 1936 lopussa yhteensä 159 viran- tai toimenhaltijaa.

Käsitellyjä asioita.

Vuosina 1936 ja 1935 posti- ja lennätinhallituksen käsiteltäviksi tulleiden, diareihin merkittyjen asioiden samoin kuin sieltä lähetettyjen toimituskirjojen lukumäärä, lukuunottamatta toimipaikkojen määrättyinä aikoina lähetettäviä tilejä y. m. s., näkyy seuraavasta taulukosta.

Posti- ja lennätinhallitukseen tulleita asioita ja sieltä lähetettyjä toimituskirjoja vuosina 1936 ja 1935. Antal till post- och telegrafstyrelsen inkomna ärenden och därifrån utgående expeditioner under åren 1936 och 1935.

Vuosi. År.	Tulleita asioita. Inkomna ärenden.						Lähetettyjä toimituskirjoja. Utgående expeditioner.						Tulleita ja lähetettyjä yhteensä. Summa inkomna och utgående.
	Postiosasto. Postavdelningen.	Lennätinosasto. Telegrafavdelningen.	Kansliaosasto. Kansliavdelningen.	Tilitoimisto. Räkenskapsbyrå.	Utrikesbyrå.	Yhteensä. Summa.	Postiosasto. Postavdelningen.	Lennätinosasto. Telegrafavdelningen.	Kansliaosasto. Kansliavdelningen.	Tilitoimisto. Räkenskapsbyrå.	Utrikesbyrå.	Yhteensä. Summa.	
1936	10 500	22 075	4 356	23 376	2 210	62 517	16 073	36 655	7 780	34 683	2 639	97 830	160 347
1935	9 251	19 276	3 942	22 630	2 215	57 314	14 074	29 093	6 729	36 179	1 461	87 536	144 850

B. Posti- ja lennätinpiirit.

Valtakunta on 1 päivästä tammikuuta 1927 ollut jaettuna kuuteen posti- ja lennätinpiiriin sekä yhteen postivaunupiiriin. Kus-

II. Post- och telegrafstyrelsen samt post- och telegrafdistrikten.

A. Post- och telegrafstyrelsen.

Post- och telegrafstyrelsen utgöres av generaldirektören för post- och telegrafverket såsom chef för post- och telegrafstyrelsen och tre direktörer såsom ledamöter av styrelsen och chefer var för sin avdelning, nämligen postavdelningen, telegrafavdelningen och kansliavdelningen. Dessutom finnas vid post- och telegrafstyrelsen en utrikesbyrå och en räkenskapsbyrå, vilka stå i samma förhållande till generaldirektören som avdelningarna.

Såsom av IV kap. framgår voro vid post- och telegrafstyrelsen vid utgången av år 1936 anställda sammanlagt 159 innehavare av tjänst eller befattning.

Behandlade ärenden.

Antalet under åren 1936 och 1935 till post- och telegrafstyrelsens behandling inkomna diarieförda ärenden, däri icke inberäknat från anstalterna på bestämda tider inkomna redovisningar m. m. d., ävensom från post- och telegrafstyrelsen utgående expeditioner framgår av efterföljande tablå.

B. Post- och telegrafdistrikten.

Från den 1 januari 1927 är riket indelat i sex post- och telegrafdistrikt samt ett postkupédistrikt. Varje distrikt före-

sakin piirissä on postitarkastaja. Postitarkastajat ovat sijoitetut Helsinkiin, Viipuriin, Kuopioon, Vaasaan, Maarianhaminaan ja Rovaniemeen.

Piirikonttorien henkilökunnan suhteen viitataan siitä oleviin tiedonantoihin IV luvussa.

Kiinteiden posti- tai posti- ja lennätin-toimipaikkojen lukumäärän kussakin piirissä näyttää taulukko, joka on liitetty III luvussa olevaan selostukseen toimipaikoista.

III. Toimipaikat ja kirjelaatikot.

A. Toimipaikat.

1. Kiinteät toimipaikat.

Tässä yhteydessä ovat huomattut yksinomaan posti- sekä posti- ja lennätin-toimipaikat. Toimipaikat, jotka ovat yksinomaan joko lennätin-toimipaikkoja tai puhelintoimipaikkoja, ovat mainitut erikseen edelliset VII:ssä ja jälkimmäiset VIII:ssä luvussa.

Kiinteiden toimipaikkojen lukumäärissä vuoden 1936 aikana tapahtuneet muutokset samoinkuin näiden toimipaikkojen jakautuminen posti- ja lennätinpiirittäin sanotun vuoden lopussa sekä niiden lukumäärän suhde kunkin läänin pinta-alaan ja väkilukuun näkyvät seuraavista taulukoista.

stås av en postinspektör. Postinspektörerna äro stationerade i Helsingfors, Viborg, Kuopio, Vasa, Mariehamn och Rovaniemi.

I fråga om den vid distriktskontoren anställda personalen hänvisas till uppgifterna därom i IV kapitlet.

Antalet fasta post- eller post- och telegrafanstalter i de skilda distrikten framgår av den i samband med redogörelsen över anstalterna intagna tablån i kap. III.

III. Anstalter och brevlådor.

A. Anstalter.

1. Fasta anstalter.

I detta sammanhang hava endast post- samt post- och telegrafanstalterna observerats. De anstalter, vilka funktionera endast såsom telegrafanstalter eller telefonanstalter, äro omnämnda särskilt, de förra i VII och de senare i VIII kap.

Under år 1936 inträffade förändringar uti antalen fasta anstalter ävensom dessa anstalters fördelning post- och telegraf-distriktsvis vid utgången av sagda år samt deras förhållande till areal och folkmängd i vart och ett län framgå av följande tablåer.

Kiinteiden toimipaikkojen lukumäärissä v. 1936 kuluessa tapahtuneet muutokset. — Under år 1936 inträffade förändringar uti antalen fasta anstalter.

	Konttoreja. Kontor.		Toimistoja. Expeditioner.	Postiasema I. Postastationer I.	Postiasema II. Postastationer II.	Postipysäkkejä. Postihalapunkter.	Yhteensä. Summa.
	Pääkonttoreja. Huvudkontor.	Haara- osastoja. Filialer.					
Vuoden 1935 lopussa oli — Vid utgången av år 1935 funnos	39	71	455	696	376	1 640	3 277
Uusia — Nya	—	+ 2	—	+ 2	+ 3	+ 44	+ 51
Muodostettuja — Ombyggda	—	+ 2	+ 7	+ 4	+ 2	— 15	+ 0
Lakkautettuja — Indragna	—	—	—	—	— 1	— 1	— 2
Vuoden 1936 lopussa oli — Vid utgången av år 1936 funnos	39	75	462	702	380	1 668	3 326

Kiinteät toimipaikat posti- ja lennätinpiirittäin v. 1936 lopussa. — De fasta anstalterna post- och telegraf-distriktsvis vid slutet av år 1936.

Posti- ja lennätinpiiri. — Post- och telegrafdistrikt.	Konttoreja. Kontor.		Toimistoja. Expeditioner.	Postiasemia I. Postastationer I.	Postiasemia II. Postastationer II.	Postiyksikkeitä. Postihaltipunkter.	Yhteensä. Summa.
	Pääkonttoreja. Huvudkontor.	Häärä- osastoja. Filialet.					
Helsingin piiri — Helsingfors distrikt	13	49	127	213	96	406	904
Viipurin piiri — Viborgs distrikt	6	9	99	144	59	347	664
Kuopion piiri — Kuopio distrikt	8	6	91	138	97	449	789
Vaasan piiri — Vasa distrikt	7	5	124	159	88	312	695
Ahvenanmaan piiri — Ålands distrikt....	1	—	1	17	7	8	34
Lapin piiri — Lapplands distrikt	4	6	20	31	33	146	240
Koko maassa yhteensä — Summa för hela landet	39	75	462	702	380	1 668	3 326
Lisäys (+) tai vähennys (—) vuodesta 1926)	—1	+33	+55	+146	+154	+246	+633
Ökning (+) eller minskning (—) från år 1926)	— 2.5%	+78.6%	+13.5%	+26.3%	+68.1%	+17.3%	+23.5%

Kiinteiden toimipaikkojen lukumäärän, pinta-alan ja väkiluvun välinen suhde eri lääneissä vuonna 1936 ja koko maassa vuosina 1936, 1935 ja 1926. — De fasta anstalternas förhållande till areal och folkmängd i de olika länen år 1936 ävensom i hela landet åren 1936, 1935 och 1926.

Läni tai maakunta. Län eller landskap.	Pinta-ala neliökilo- metreissä. Areal i kvadratkilometer.	Väestöjoukko 31 p:nä 1935). Folkmängd den 31 december 1935).	Kiinteiden toimipaikkojen lukumäärä. Antal fasta anstalter.							Yhteensä. Summa.	Jokaisen kiinteän toimipaikan osalle tuli keskimäärin På varje fast anstalt belöpte sig i medeltal	neliökilo- metrejä. område i kvadrat- kilom.	asukkaita. antal invånare.
			Konttoreja. Kontor.	Postiasemia I. Postastationer I.	Postiasemia II. Postastationer II.	Postiyksikkeitä. Postihaltipunkter.	Toimistoja. Expeditioner.	Häärä- osastoja. Filialet.	Pääkonttoreja. Huvudkontor.				
Uudenmaan — Nylands	12 232	550 566	6	29	49	69	29	158	340	36.0	1 619		
Turun ja Porin — Åbo och Björneborgs	23 064	528 395	5	14	60	106	52	164	401	57.5	1 318		
Ahvenanmaan — Ålands	1 505	28 056	1	—	1	17	7	8	34	44.3	825		
Hämeen — Tavastehus	21 654	400 312	3	8	55	80	42	175	363	59.7	1 103		
Viipurin — Viborgs	35 768	647 132	6	9	90	121	53	295	574	62.3	1 127		
Mikkelin — S:t Michels	22 953	204 384	3	1	23	37	29	128	226	101.6	904		
Kuopion — Kuopio	44 837	388 424	3	3	48	87	46	232	469	95.7	828		
Vaasan — Vasa	41 468	593 841	5	4	79	103	56	189	436	95.1	1 362		
Oulun — Uleåborgs	179 270	445 734	7	7	52	82	66	269	483	371.2	923		
Koko maassa — Hela landet	382 801	3 786 844	39	75	462	702	380	1 668	3 326	115.1	1 139		
» » » » V. 1935 År			39	71	455	696	376	1 640	3 277	116.8	1 148		
» » » » » 1926 »			40	42	407	556	226	1 422	2 693	143.9	1 309		

2. Liikkuvat toimipaikat.

Liikkuvia toimipaikkoja edustivat ainoastaan junien mukana kulkevat posti- ja postiljoonivaunut. Postivaunuissa ovat, kuten ennenkin, työskennelleet virkamiehet postiljoonien avustamina, postiljoonivaunuissa taas postiljoonit yksin.

¹⁾ Tietoja asukasluvusta v. 1936 ei ollut saatavissa taulua laadittaessa.

2. Ambulanta anstalter.

De ambulanta anstalterna utgjordes endast av de bantägen åtföljande post- och postiljonskupéerna. I postkupéerna har, såsom även tidigare varit fallet, arbetet utförts av tjänstemän med biträde av postiljoner, i postiljonskupéerna åter enbart av postiljoner.

¹⁾ Folkmängdsuppgifter för år 1936 funnos ej tillgå vid tablans uppgörande.

Jos liikkuvia vaunupostitoimipaikkoja katsotaan olevan yhtä monta kuin yhden vuorokauden aikana kulkevia junia, joita posti- tai postiljoonivaunu seuraa, oli näitä vaunupostitoimipaikkoja vuoden 1936 lopussa:

Postivaunuja — Postkuper	53
Postiljoonivaunuja — Postiljonskuper	114
Yhteensä — Summa	167

Paitsi liikkuvissa toimipaikoissa, kuljettiin postia rautateitse myös suljetuissa pusseissa konduktöörivaunuissa sekä sitäpaitsi kirjelaatikoissa muissakin kuin varsinaisissa postijunissa.

Anses antalet ambulanta kupépostanstalter vara lika stort som antalet under ett dygn trafikerande tåg, vilka åtföljas av post- eller postiljonskupé, så utgjorde dessa kupépostanstalters antal vid utgången av år 1936:

Förutom med de ambulanta anstalterna, befordrades post å järnväg jämväl i slutna påsar uti konduktörsvagnar samt dessutom i brevlådor, utställda även å icke postförande tåg.

B. Kirjelaatikat.

B. Brevlådor.

Kirjelaatikkojen lukumäärät läänittäin vuosina 1936, 1935 ja 1926. — Antal brevlådor länsvis åren 1936, 1935 och 1926.

Vuosi. — År.	Uudenmaan lääni. Nylands län.	Turun ja Porin lääni. Åbo och Björneborgs län.	Landskapet Åland.	Alveannannan maakunta.	Tavastehus län.	Hämeen lääni.	Vihurin lääni. Viborgs län.	Mikkelin lääni. St. Michaels län.	Kuopion lääni. Kuopio län.	Vasalan lääni. Vasa län.	Oulun lääni. Uleåborgs län.	Postivaunupöytä. Postkuperströket.	Koko maa. Hela landet.
1936	835	818	66	971	1 244	482	807	962	699	167	7 051	167	7 051
1935	817	807	67	954	1 220	463	769	930	681	167	6 875	167	6 875
1926	667	618	51	843	986	387	571	807	519	131	5 580	131	5 580

Kirjelaatikkojen ja irtolaukkujen lukumäärät vuosina 1936, 1935 ja 1926. — Antal brevlådor och lösväskor åren 1936, 1935 och 1926.

Vuosi. — År.	Kiinteitä kirjelaatikoita. Fasta brevlådor.			Liikkuvia kirjelaatikoita. Ambulatoriska brevlådor.			Yhteensä kiinteitä ja liikkuvia. Summa fasta och ambulatoriska.	Irtolaukkuja. Lösväskor.
	Toimipaikoissa sekä niiden paikallisilla alueilla. Vid anstalter ävensom å dessa lokala områden.	Paikkakunnilla, missä ei ollut toimipaikkaa. Å orter, där anstalt icke fanns.	Yhteensä. Summa.	Höyrylaivoilla. På ångfartyg.	Junissa. Å bantåg.	Yhteensä. Summa.		
1936	4 504	2 294	6 798	86	167	253	7 051	453
1935	4 411	2 202	6 613	95	167	262	6 875	456
1926	3 645	1 653	5 298	151	131	282	5 580	358
Lisäys (+) tai vähennys (—) vuodesta 1926	+1 500			—	—	29	+ 1 471	+ 95
Ökning (+) eller minskning (—) från år 1926	+28.3%			—	—	—10.3%	+ 26.4%	+ 26.5%

IV. Henkilökunta.

Katsaus henkilökunnan lukumääriin vuosina 1936 ja 1935.

Sivulla 22 olevasta yhdistelmästä näkyy posti- ja lennätinlaitoksen henkilökunnan lisäys tai vähennys vuonna 1936 verrattuna henkilökuntaan vuonna 1935.

Uusia virkoja.

Vuonna 1936 perustettiin 37 uutta postivirkaa, joista *vakinaisia*: 1 II palkkausluokan ensimmäisen kirjurin virka ja 2 kirjurin virkaa; sekä *ylimääräisiä*: 1 apulaisreviisorin virka, 5 ensimmäisen kirjurin virkaa, 1 kirjanpitäjän virka, 1 kirjurin virka, 6 toimistoapulaisen ja 20 postiljoonin virkaa.

Mitä lennätinosaston alaisiin virkoihin ja toimiin tulee, perustettiin sellaisia *vakinaisia*: 1 asentajan virka; sekä *ylimääräisiä* yhteensä 193, nimittäin: 1 kontrollöörin ja 1 radioaseman hoitajan virka, 2 ensimmäisen mekaniikon ja 2 toisen mekaniikon virkaa, 1 I palkkausluokan piiriteknikon, 1 toisen sähköttäjän, 1 kolmannen sähköttäjän, 1 toisen lennätinreviisorin, 1 sähköttäjänapulaisen ja 1 toimistoapulaisen virka sekä 133 puhelinvälittäjän, 43 puhelinapulaisen ja 4 asentajan virkaa.

Lakkautettuja virkoja.

Seuraavat *ylimääräiset* postivirat lakkautettiin: 1 reviisorin virka, 2 kirjurin virkaa, 1 vanhemman laskuapulaisen virka ja 2 toimistoapulaisen virkaa.

Henkilömuutoksia.

Posti- ja lennätinlaitoksen henkilökunnassa vuonna 1936 tapahtuneista muutoksista mainittakoon seuraavat:

17 virkailijaa (13 miestä, 4 naista) kuoli, joista 2 palveli posti- ja lennätinhallituksessa, 1 postivaunupiirissä, 12 kontoreissa ja 2 toimistoissa.

Omasta pyynnöstään erosi 34 virkailijaa (22 miestä, 12 naista), joista 5 palveli posti- ja lennätinhallituksessa, 1 postivaunupiirissä, 21 kontoreissa ja 7 toimistoissa.

IV. Personal.

Översikt av personalantalet åren 1936 och 1935.

Av sammandraget å sidan 22 framgår ökningen eller minskningen av post- och telegrafverkets personal under år 1936 jämfört med år 1935.

Nya tjänster.

Under år 1936 inrättades 37 nya posttjänster, av vilka *ordinarie*: 1 första bokhållare av II avlöningsklass och 2 bokhållare; samt *extra*: 1 biträdande revisor, 5 första bokhållare, 1 bokförare, 1 bokhållare, 6 expeditionsbiträden och 20 postiljoner.

Vad telegrafavdelningen underlydande tjänster och befattningar vidkommer, inrättades *ordinarie* sådana: 1 montörstjänst; samt *extra* inalles 193, nämligen: 1 kontrollörs och 1 föreståndaretjänst för radiostation, 2 första mekanikers och 2 andra mekanikerstjänster, 1 distriktsteknikers av I avlöningsklass, 1 andra telegrafist, 1 tredje telegrafist, 1 andra telegrafrevisors, 1 telegrafistbiträdes och 1 expeditionsbiträdestjänst samt 133 telefonist, 43 telefonbiträdes och 4 montörstjänster.

Indragna tjänster.

Följande *extra* posttjänster indrogos: 1 revisortjänst, 2 bokhållaretjänster, 1 äldre räknebiträdestjänst och 2 expeditionsbiträdestjänster.

Personalförändringar.

Beträffande personalförändringarna vid post- och telegrafverket under år 1936 må följande anföras:

17 befattningshavare (13 män, 4 kvinnor) avledo, av vilka 2 voro anställda i post- och telegrafstyrelsen, 1 i postkupidistriktet, 12 vid kontor och 2 vid expeditioner.

På egen begäran avgingo 34 befattningshavare (22 män, 12 kvinnor), av vilka 5 voro anställda i post- och telegrafstyrelsen, 1 i postkupidistriktet, 21 vid kontor och 7 vid expeditioner.

Toimipaikoissa oleviin virkoihin nimitettiin 219 henkilöä (133 miestä, 86 naista), joista 141 (89 miestä, 52 naista) ylennettiin tai siirrettiin entisestä virastaan postija lennätinlaitoksessa muuhun virkaan laitoksessa, kun taas 78 henkilöä (44 miestä, 34 naista) astui ensi virkaansa laitoksessa.

Virasta erotettiin 17 henkilöä (11 miestä ja 6 naista).

Uusia harjoittelijoita.

Posti- ja lennätinhallitus otti vuonna 1936 posti- ja lennätinlaitokseen 209 harjoittelijaa, joista 76 palvelusvelvollisuudella toistaiseksi postitehtävissä ja 133 puhelin-tehtävissä.

Oppikurssit.

Sivulla 11 mainittujen oppikurssien loppututkinnoissa hyväksyttiin kaikkiaan 103 henkilöä, nimittäin *postikurssissa* 38, *lennätinrevisori- ja postikurssissa* 31 ja *postiljoonikurssissa* 34.

Till tjänster vid anstalterna utnämndes 219 personer (133 män, 86 kvinnor), av vilka 141 (89 män, 52 kvinnor) blevo befordrade eller transporterade från tidigare innehavd tjänst vid post- och telegrafverket till annan sådan, medan åter 78 personer (44 män, 34 kvinnor) tillträdde sin första befattning vid verket.

Från tjänsten avskedades 17 personer (11 män och 6 kvinnor).

Nya praktikanter.

Post- och telegrafstyrelsen har under år 1936 antagit 209 praktikanter vid post- och telegrafverket, av vilka 76 med tjänstgöringsskyldighet tillsvidare i postgöromål och 133 i telefonistgöromål.

Lärokurser.

I slutexamen vid de å sid. 11 omnämnda lärokurserna godkändes inalles 103 personer, nämligen i *postkursen* 38, i *telegrafrevisorskurser* 31 och i *postiljonskurs* 34.

Posti- ja lennätinlaitoksen henkilökunta joulukuun 31 päivänä 1936. — Post- och telegrafverkets personal den 31 december 1936.

Ryhmät. — Grupper.	Vakinaisia. Ordinarie.		Yh- määräisiä. Extra.		Yhteensä. Summa.		Ryhmät. — Grupper.	Vakinaisia. Ordinarie.		Yh- määräisiä. Extra.		Yhteensä. Summa.	
	Mieh.	Naisia. Kvinnor.	Mieh.	Naisia. Kvinnor.	Mieh.	Naisia. Kvinnor.		Mieh.	Naisia. Kvinnor.	Mieh.	Naisia. Kvinnor.	Mieh.	Naisia. Kvinnor.
Posti- ja lennätinhallitus. Post- och telegrafstyrelsen.							Toimistoapulainen — Expeditionsbiträde						
<i>Pääjohtaja — Generaldirektör</i>	1	—	—	—	1	—						1	—
	1	—	—	—	1	—	<i>Tiedustelukonttori. — Reklamationskontoret.</i>						
Postiosasto. — Postavdelningen.							<i>Hoitaja — Föreståndare ..</i>	—	1	—	—	—	—
<i>Johtaja — Direktör</i>	1	—	—	—	1	—	<i>Ensimmäinen kirjuri —</i>	—	1	—	—	—	1
<i>Apulaisjohtaja — Biträdande direktör</i>	1	—	—	—	1	—	<i>Första bokhållare</i>	—	1	—	—	—	1
<i>Postinkuljetusasiain esittelijä — Föredragande för postbefordringsärenden ..</i>	1	—	—	—	1	—	<i>Toimistoapulainen — Expeditionsbiträde</i>	5	7	2	2	7	9
<i>Esittelijä — Föredragande</i>	—	—	1	—	1	—	Lennätinosasto. — Telegrafavdelningen.						
<i>Notaareja — Notarier</i>	2	—	—	—	2	—	<i>Johtaja — Direktör</i>	1	—	—	—	1	—
<i>Koneinsinööri — Maskininsinööri</i>	—	—	1	—	1	—	<i>Apulaisjohtaja — Biträdande direktör</i>	1	—	—	—	1	—
<i>Ensimmäisiä kirjureja —</i>	—	2	—	—	—	2	<i>Insinöörejä — Ingeniörer ..</i>	2	—	8	—	10	—
<i>Första bokhållare</i>	—	1	—	—	—	1	<i>Linjatarkastajia — Linjeinspektörer</i>	—	—	4	—	4	—
<i>Kirjuri — Bokhållare</i>	—	1	—	—	—	1							
<i>Puhtaaskirjoittajia — Renskriverskor</i>	—	2	—	—	—	2							

Ryhmät. — Grupper.	Vakinaisia. Ordinarie.		Yli- määräisiä. Extra.		Yhteensä. Summa.		Ryhmät. — Grupper.	Vakinaisia. Ordinarie.		Yli- määräisiä. Extra.		Yhteensä. Summa.	
	Mieh. Män.	Naisia. Kvinnor.	Mieh. Män.	Naisia. Kvinnor.	Mieh. Män.	Naisia. Kvinnor.		Mieh. Män.	Naisia. Kvinnor.	Mieh. Män.	Naisia. Kvinnor.	Mieh. Män.	Naisia. Kvinnor.
Kontrollöörejä — Kontrollö- rer	2	—	1	—	3	—	Kamreeri — Kamrerare ..	1	—	—	—	1	—
Notaari — Notarie	1	—	—	—	1	—	Apukamreeri — Biträdande kamrerare	1	—	—	—	1	—
Ensimmäisiä lennätinmeka- nikkoja — Första tele- grafmekaniker	2	—	4	—	6	—	Ylirevisori — Överrevisor Revisoreja — Revisorer ..	3	2	1	—	4	2
Lennätinteknikko — Tele- graftekniker	1	—	—	—	1	—	Apulaisrevisoreja — Biträ- dande revisorer	—	6	1	2	1	8
Piirtäjiä — Ritare	—	—	5	—	5	—	Kontrollööri — Kontrollör .	—	—	—	1	—	1
Ensimmäisiä kirjureja — Första bokhällare	—	2	—	—	—	2	Kassanhoitaja — Kassör ..	1	—	—	—	1	—
Kirjanpitäjiä — Bokförare	—	2	—	1	—	3	Apulaiskassanhoitaja — Bi- trädande kassör	—	1	—	—	—	1
Kirjureja — Bokhällare	—	—	—	3	—	3	Ensimmäisiä kirjureja — Första bokhällare	—	4	—	2	—	6
Vanhempia kanslia-apulai- sia — Äldre kanslibiträden	—	2	—	2	—	4	Kirjanpitäjiä — Bokförare	—	1	—	1	—	2
Kanslia-apulainen — Kansli- biträde	—	—	—	1	—	1	Vanhempia laskuapulaisia — Äldre räknebiträden	—	4	—	6	—	10
Vanhempia puhtaaksikir- joittajia — Äldre renskri- verskor	—	2	—	—	—	2	Nuorempia laskuapulaisia — Yngre räknebiträden	—	—	—	2	—	2
<i>Varastokonttori. — Förräds- kontoret.</i>							Kanslia-apulaisia — Kansli- biträden	—	3	—	1	—	4
Hoitaja — Föreståndare ..	1	—	—	—	1	—	Puhtaaksikirjoittajia — Ren- skrivarska	—	1	—	—	—	1
Apulaishoitajia — Biträdan- de föreståndare	1	—	1	—	2	—	Toimistoapulaisia — Expe- ditionsbiträden	—	—	—	3	—	3
Kirjanpitäjä — Bokförare	—	1	—	1	—	2	Ulkomaantoimisto.						
Kirjureja — Bokhällare ..	—	—	—	2	—	2	Utrikesbyrån.						
Toimistoapulaisia — Expe- ditionsbiträden	—	—	—	2	—	2	Toimistopäällikkö — Byrå- chef	1	—	—	—	1	—
Varastoapulaisia — Förräds- biträden	2	—	3	—	5	—	Notaareja — Notarier	1	—	1	—	2	—
<i>Työpaja. — Verkstaden.</i>							Ensimmäinen kirjuri — Första bokhällare	—	1	—	—	—	1
Työpajan esimies — Verk- stadsförman	1	—	—	—	1	—	Kirjuri — Bokhällare	—	—	—	1	—	1
Kansliaosasto. — Kansli- avdelningen.	15	9	26	12	41	21	Kaikki osastot: — Samtliga avdelningar: virkamiehiä — tjänstemän .	2	1	1	1	3	2
Johtaja — Direktör	1	—	—	—	1	—	vahtimestareita — vaktmä- tare	34	45	35	33	69	78
Esittelijä — Föredragande ..	—	—	1	—	1	—	Yhteensä — Summa	39	45	42	33	81	78
Notaareja — Notarier	1	—	1	—	2	—	Postitarkastajain piirikont- torit. — Postinspektörer- nas distriktskontor.						
Ensimmäinen kirjuri — För- sta bokhällare	—	1	—	—	—	1	Postitarkastajia — Post- inspektörer	5	—	—	—	5	—
Kirjaaja — Registrator ..	—	1	—	—	—	1	Ensimmäisiä ekspeditööriä — Första expeditörer ..	4	—	—	—	4	—
Kirjuri — Bokhällare	—	—	—	1	—	1	Ekspeditööri — Expeditör ..	1	—	—	—	1	—
Puhtaaksikirjoittajia — Ren- skrivarskor	—	2	—	—	—	2	Ensimmäisiä kirjureja — Första bokhällare	1	4	—	—	1	4
<i>Tilastokonttori. — Statistiska kontoret.</i>							Kirjureja — Bokhällare ..	2	3	—	—	2	3
Tilastoitsija — Statistiker	1	—	—	—	1	—	Toimistoapulaisia — Expe- ditionsbiträden	—	—	—	2	—	2
Vanhempia laskuapulaisia — Äldre räknebiträden	—	2	—	—	—	2	Postiljooni — Postiljon ..	1	—	—	—	1	—
<i>Museo. — Museum.</i>							Harjoittelija — Praktikant.	—	—	—	1	—	1
Tilitoimisto. — Räkenskaps- byrån.							Yhteensä — Summa	14	7	—	3	14	10
Ylikamreeri — Överkamre- rare	1	—	—	—	1	—							

Ryhmät. — Grupper.	Vakinaisia. Ordinarie.			Yli- määräisiä. Extra.		Yhteensä. Summa.		Ryhmät. — Grupper.	Vakinaisia. Ordinarie.			Yli- määräisiä. Extra.		Yhteensä. Summa.	
	Mieh. Män.	Naisia. Kvinnor.	Naisia. Kvinnor.	Mieh. Män.	Naisia. Kvinnor.	Mieh. Män.	Naisia. Kvinnor.		Mieh. Män.	Naisia. Kvinnor.	Mieh. Män.	Naisia. Kvinnor.	Mieh. Män.	Naisia. Kvinnor.	
Toimipaikat ja linjat. Anstalter och linjer.								Sähköttäjänapulaisia — Telegrafistbiträden	—	—	1	2	1	2	
Postikonttorinhoitajia — Föreståndare för postkontor	6	—	—	—	—	6	—	Puhelinvälittäjiä — Telefonister	—	17	—	714	—	731	
Posti- ja lennätinkonttorin hoitajia (joista 2 samalla hoiti postitarkastajan tointa) — Föreståndare för post- och telegrafkontor (2 av dessa därjämte postinspektörer)	31	2	—	—	—	31	2	Puhelinapulaisia — Telefonbiträden	—	—	1	84	1	84	
Lennätinkonttorinhoitajia — Föreståndare för telegrafkontor	5	—	—	—	—	5	—	Toimistoapulaisia — Expeditionsbiträden	—	—	12	251	12	251	
Puhelinkeskuksenhoitaja — Föreståndare för telefoncentral	1	—	—	—	—	1	—	a) Konemestari — Maskinmästare	597	713	69	1084	666	1797	
Radioasemienhoitajia — Föreståndare för radiostationer	2	—	2	—	—	4	—	Koneenkäyttäjiä — Maskinister	4	—	—	—	4	—	
Ensimmäisiä ekspeditöörejä — Första expeditörer ..	11	—	—	—	—	11	—	Asentajia — Montörer	1	—	—	—	1	—	
Kontrollöörejä — Kontrollörer ..	11	1	4	—	—	15	1	Vahtimestareja — Vaktmästare	7	—	50	—	57	—	
Ekspeditöörejä — Expedi- törer	46	34	1	—	—	47	34	Postiljooneja — Postiljoner	16	1	8	2	24	3	
Ensimmäisiä lennätinmekanikkoja — Första telegrafmekaniker	9	—	4	—	—	13	—	Autonkuljettajia — Automobilförare	819	—	311	—	1130	—	
Toisia lennätinmekanikkoja — Andra telegrafmekaniker ..	19	—	4	—	—	23	—	Asiapoikia — Asiatyttöjä — Telegrambud	—	—	138	40	138	40	
Piiriteknikko — Distrikts- tekniker	—	—	1	—	—	1	—	b) Maaseutupuhelinasemain- hoitajia — Föreståndare för telefonstationer å landsorten	847	1	645	43	1492	44	
Ensimmäisiä kirjureja — Första bokhållare	57	87	5	1	—	62	88	Postiasemain I hoitajia — Föreståndare för poststa- tioner I	—	—	116	111	116	111	
Ensimmäisiä sähköttäjiä — Första telegrafister	36	13	2	—	—	38	13	Postiasemain II hoitajia — Föreståndare för poststa- tioner II	345	357	—	—	345	357	
Toisia sähköttäjiä — Andra telegrafister	53	21	3	—	—	56	21	c) Postipysäkin hoitajia (jotka osittain samalla toimivat maalaiskirjeenkantajina) — Posthaltpunktsföreståndare (delvis tillika lantbrevbärare)	246	134	—	—	246	134	
Kolmiansia sähköttäjiä — Tredje telegrafister	41	68	—	2	—	41	70	d) 591 491 116 111 707 602	—	—	116	111	707	602	
Ensimmäisiä lennätinreviisoreja — Första telegrafrevisorer ..	26	—	3	—	—	29	—	Henkilöitä, jotka urakalla tai muulla tavoin toimittavat postinkuljetusta, maalais- kirjeenkantaa y. m. — Per- soner, vilka enligt entreprenadavtal eller annorledes tjänstgjorde vid postfö- ring, lantbrevbäring m. m.	1204	464	—	—	1204	464	
Toisia lennätinreviisoreja — Andra telegrafrevisorer ..	15	—	2	—	—	17	—	e) 3049 1309 — — 3049 1309	—	—	—	—	3049	1309	
Kirjureja — Bokhållare ..	39	197	3	1	—	42	198	f) 4253 1773 — — 4253 1773	—	—	—	—	4253	1773	
Postikonttorien haaraosaston hoitajia — Föreståndare för postkontorsfilialer	—	—	21	29	—	21	29	Yhteensä — Summa	6288	2978	830	1238	7118	4216	
Postitoimistonhoitajia — Föreståndare för postex- peditioner	186	246	—	—	—	186	246	Posti- ja lennätinhallitus — Post- och telegrafstyrelsen	39	45	42	33	81	78	
Posti- ja lennätintuimistonhoitajia — Föreståndare för post- och telegrafexpeditioner	3	27	—	—	—	3	27	Postitarkastajan piirikonttori — Postinspektörernas distriktskontor	14	7	—	3	14	10	
								Toimipaikat ja linjat — Anstalter och linjer	6288	2978	830	1238	7118	4216	
								Koko henkilökunta — Hela personalen	6341	3030	872	1274	7213	4304	

Henkilökunnan lisäys tai vähennys vuodesta 1935. — Personalens ökning eller minskning från år 1935.

Ryhmät. — Grupper.	Henkilökunta. — Personal.			
	1936.	1935.	Lisäys (+) tai vähennys (-) vsta 1935. Ökning (+) eller minskning (-) från år 1935.	
			Luku. Antal.	%.
Hallitus — Styrelsen	159	157	+ 2	+ 1.3
Postitarkastajain piirikonttorit — Postinspektörernas distriktskontor	24	23	+ 1	+ 4.3
Toimipaikat ja linjat: — Anstalter och linjer:				
a)	2 463	2 255	+ 208	+ 9.2
b)	1 536	1 497	+ 39	+ 2.6
c)	1 309	1 273	+ 36	+ 2.8
d)	6 026	5 783	+ 243	+ 4.2
Yhteensä — Summa	11 517	10 988	+ 529	+ 4.8

V. Postinkuljetus.

Postia on vuonna 1936 kuljetettu valtakunnan rajojen sisällä kuten ennenkin maanteitse, rautateitse ja vesitse. Mitä postinkuljetukseen Suomen ja ulkomaiden välillä tulee, toimitettiin sitä, paitsi rautateitse ja vesitse, myös ilmateitse linjoilla Helsinki—Tallinna, Helsinki—Tukholma, Helsinki—Turku—Tukholma sekä Maarianhamina—Tukholma. Maantiepostinkuljetuksen edistämiseksi on viime vuosina perustettu useita posti- ja lennätinlaitoksen omia autolinjoja. Allaolevassa taulukossa on luettelo posti- ja lennätinlaitoksen autolinjoilla kuljetetuista matkustajista. Paitsi posti- ja lennätinlaitoksen autolinjoilla on postia kuljetettu myös useilla yksityisillä linjoilla.

V. Postförling.

Såsom även tidigare har postförling inom rikets gränser under år 1936 verkställtts å landsväg, järnväg och sjöledes. Beträffande postbefordringen mellan Finland och utlandet verkställdes sådan, förutom å järnväg och sjöledes, jämväl luftledes å linjerna Helsingfors—Tallinn, Helsingfors—Stockholm, Helsingfors—Åbo—Stockholm samt Mariehamn—Stockholm. För landsvägspostförlingens utvecklande har under de senaste åren inrättats flere post- och telegrafverkets egna automobilinjer. Nedanstående tablå utvisar å post- och telegrafverkets automobilinjer befördrade passagerares antal. Utom å post- och telegrafverkets automobilinjer har även å flere enskilda sådana post befordrats.

Posti- ja lennätinlaitoksen autoilla kuljetettujen matkustajien lukumäärät vuonna 1936. — Antalet av med post- och telegrafverkets autobiler befördrade passagerare år 1936.

Tilittävä toimipaikka. — Redovisande anstalt.	Matkan pituus. Vägens längd. Km.	Matkustajain lukumäärät. Passagerarnas antal.
Helsinki — Helsingfors	609 907	112 124
Hämeenlinna	87 822	17 891
Joensuu	213 193	52 688
Jyväskylä	72 120	18 975
Kajaani	474 004	82 848
Kauhava	37 264	8 479
Kokkola — Gamlakarleby	262 141	47 715

Tilittävä toimipaikka. — Redovisande anstalt.	Matkan pituus. Vägens längd. Km.	Matkustajain lukumäärät. Passagerarnas antal.
Kristinestad — Kristiinankaupunki	50 979	14 740
Kuopio	821 903	197 364
Lahti	163 155	29 954
Lauttakylä	44 588	13 657
Myllymäki	96 695	24 341
Oulu	550 983	102 198
Pori	288 583	38 815
Rovaniemi	938 148	92 251
Sortavala	86 774	9 743
Suolahti	177 881	48 301
Tampere	441 977	80 397
Vaasa — Vasa	89 184	6 660
Vammala	14 335	3 014
Yhteensä — Summa	5 521 636	1 002 155

Postinkuljetus vuosina 1933, 1935 ja 1926. — Postföringen åren 1936, 1935 och 1926.

Vuosi. År.	Maantieposti. Landsvägspost.		Rautatieposti. Järnvägspost.		Laivaposti. Sjöpost.		Lentoposti. Luftpost.		Yhteensä. Summa.	
	Pituus- km. Längd- km.	Postinkul- kemia km. Postförda km.	Pituus- km. Längd- km.	Postinkul- kemia km. Postförda km.	Pituus- km. Längd- km.	Postinkul- kemia km. Postförda km.	Pituus- km. Längd- km.	Postinkul- kemia km. Postförda km.	Pituus- km. Längd- km.	Postinkul- kemia km. Postförda km.
1936	84 239	23 481 423	5 472	10 993 746	23 392	2 784 929	805	301 950	113 908	37 562 048
1935	79 821	21 317 698	5 472	10 420 041	23 807	2 804 047	805	358 615	109 905	34 900 401
1926	62 785	12 401 875	4 824	7 121 927	20 736	2 600 585	524	99 960	88 345	22 224 347
<p><i>% koko sen tien pituudesta, minkä eri lajia olevat postit ovat yhteensä kulkeneet:</i> <i>% av hela den väglängd, å vilken post av ett eller annat slag befordrats:</i></p> <p>— 74.0 — 4.8 — 20.5 — 0.7 — — —</p> <p><i>% postin kulkemien kilometrien koko lukumäärästä: — % av hela antalet postförda kilometer:</i></p> <p>— — 62.5 — 29.3 — 7.4 — 0.8 — —</p>										

Maantiepostinkuljetus vuosina 1936, 1935 ja 1926. — Landsvägspostföringen åren 1936, 1935 och 1926.

Vuosi. — År.	Postinkuljetuslinjoja. Postföringslinjer.		Maaliskirjeenkantolinjoja. Lantbrevbäringslinjer.		Yhteensä. Summa.	
	Tienpituus km. Väglängd i km.	Postinkulkemia km. Postförda km.	Tienpituus km. Väglängd i km.	Postinkulkemia km. Postförda km.	Tienpituus km. Väglängd i km.	Postinkulkemia km. Postförda km.
1936	38 845	12 563 219	45 394	10 918 204	84 239	23 481 423
1935	37 731	11 438 269	42 090	9 879 429	79 821	21 317 698
1926	23 489	5 633 066	39 296	6 768 809	62 785	12 401 875
Lisäys (+) tai vähenys (—) vuodesta 1926:	+ 15 356	+ 6 930 153	+ 6 098	+ 4 149 395	+ 21 454	+ 11 079 548
Ökning (+) eller minskning (—) från år 1926:	+ 65.4 %	+ 123.0 %	+ 15.5 %	+ 61.3 %	+ 34.2 %	+ 89.3 %

Maantiepostinkuljetus.

Maantiepostin (jalka-, auto- ja soutu-
postit mukaanluettuina) kulkemien teiden

Landsvägspostföringen.

Sammanlagda väglängden, varå lands-
vägspost (inkl. gång-, automobil- och rodd-

pituus teki vuoden kuluessa 84 239 kilometriä. Tästä tuli postinkuljetuslinjojen osalle 38 845 kilometriä ja maalaiskirjeenkantolinjojen osalle 45 394 kilometriä. Uusia linjoja avattiin yhteensä 6 505 kilometriä ja lakkautettiin yhteensä 1 412 kilometriä.¹⁾ Puheenaolevia maantiepostilinjoja kohden jakautuivat nämä muutokset seuraavasti:

poster) under året befordrades, utgjorde 84 239 kilometer. Härav belöpte sig å postföringslinjer 38 845 kilometer och å lantbrevbäringslinjer 45 394 kilometer. Nya linjer öppnades sammanlagt 6 505 kilometer och indrogos inalles 1 412 kilometer.¹⁾ Fördelade på bägge grupperna av landsvägs-postlinjer tedde sig dessa förändringar sålunda:

	Avattuja uusia linjoja. Kilometriä. Öppnade nya linjer. Kilometer.	Lakkautettuja linjoja. Kilometriä. Indragna linjer. Kilometer.
Postinkuljetusta — Postförling	3 284	973
Maalaiskirjeenkantoa — Lantbrevbärling ..	3 221	439
Yhteensä — Summa	6 505	1 412

Maantiepostinkuljetus eri lääneissä vuonna 1936. — Landsvägspostförlingen länsvis under år 1936.

Lääni tai maakunta. Län eller landskap.	Tien pituus km. Väglängd i km.		Postin kulkemia km. Postförda km.	
	Postin- kultu. Post- förling.	Maalais- kirjeen- kanto. Lantbrev- bärling.	Postinkultu. Postförling.	Maalais- kirjeenkanto. Lantbrev- bärling.
Uudenmaan lääni — Nylands län	2 526	2 566	1 146 541	783 234
Turun ja Porin lääni — Åbo och Björneborgs län	2 825	5 147	1 199 297	1 410 058
Ahvenanmaan maakunta — Landskapet Åland	731	604	103 032	159 119
Hämeen lääni — Tavastehus län	2 756	4 639	1 309 704	1 299 579
Viipurin » — Viborgs »	3 061	5 495	1 049 223	1 482 360
Mikkelin » — S:t Michels »	2 326	3 556	711 947	798 833
Kuopion » — Kuopio »	6 184	5 509	2 471 079	1 305 575
Vaasan » — Vasa »	6 109	7 020	1 749 814	1 867 847
Oulun » — Uleåborgs »	12 327	10 858	2 822 582	1 811 599
Koko maa — Hela landet	38 845	45 394	12 563 219	10 918 204

Postinkuljetus rautateitse.

Rautatielinjain pituus, joilla postia kuljettiin vuonna 1936, oli yhteensä 5 472 kilometriä. Postinkulkemien rautatielinjain pituudesta tuli 5 238 kilometriä valtionrautateiden ja 234 kilometriä yksityisratojen osalle.

Järnvägspostförlingen.

Väglängden av de järnvägslinjer, å vilka postförling verkställdes under år 1936, utgjorde sammanlagt 5 472 kilometer. Av antalet längdkilometer vid järnvägspostförlingen belöpte sig 5 238 kilometer på statsjärnvägarna och 234 kilometer på enskilda banor.

¹⁾ Lakkautetut linjat, joilla on kuljettu postia joku aika vuodesta 1936, ovat otetut laskuihin sanotulta vuodelta.

¹⁾ Inragna linjer, vilka trafikeras under någon tid av år 1936, hava medräknats i kalkylerna för sagda år.

Postin rautateitse kulkemien kilometrien lukumäärät vuosina 1936, 1935 ja 1926. — Antal postförda kilometer vid järnvägspostföringen åren 1936, 1935 och 1926.

Vuosi. — År.	Postin kulkemia kilometrejä. Postförda kilometer.			
	Postivaunussa. I postkupé.	Postiljoonivau- nussa. I postiljonskupé.	Muulla kuljetus- tavalla. Med annat befor- drings sätt.	Yhteensä. Summa.
1936	5 160 780	3 017 737	2 815 229	10 993 746
1935	5 121 127	2 566 211	2 732 703	10 420 041
1926	4 566 762	1 368 274	1 186 891	7 121 927
% postin rautateitse kulkemien kilomet- rien koko lukumäärästä — % av hela antalet postförda kilometer vid järnvägs- postföringen	46.9 %	27.5 %	25.6 %	—

Postinkuljetus vesitse.

Sjöpostföringen.

Vuonna 1936 toimitettiin postinkuljetusta vesitietä useilla eri linjoilla. Postinkuljetus vesitse on kysymyksesssäolevana vuotena vähentynyt edelliseen vuoteen verrattuna 0.7 %.

Seuraavasta yhdistelmästä nähdään postin vuosina 1936, 1935 ja 1926 vesitietä kulkemien kilometrien lukumäärä jaettuna kartoitetun ynnä kartattoman postin kuljetuksen ja ainoastaan kartattoman postin kuljetuksen osalle.

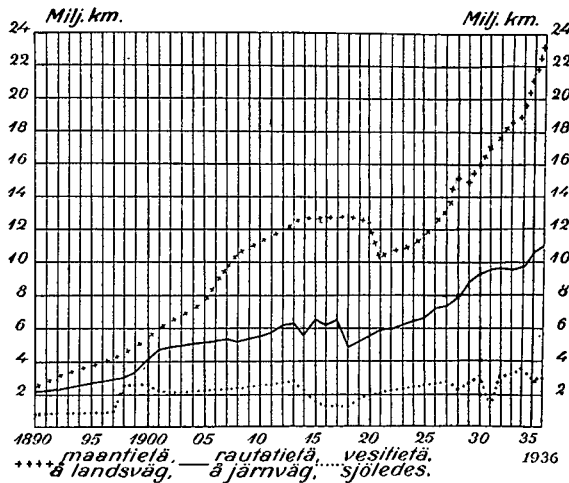
Under år 1936 verkställdes sjöpostföring å flere olika linjer. Sjöpostföringen har under ifrågavarande år, i jämförelse med närmast föregående år, att uppvisa en minskning, motsvarande 0.7 %.

Av efterföljande sammanställning framgår antalet postförda kilometer vid sjöpostföringen åren 1936, 1935 och 1926 fördelat med avseende därpå, huruvida postföringen omfattat karterad jämte okarterad post eller enbart okarterad post.

Postin vesitietä kulkemien kilometrien lukumäärät vuosina 1936, 1935 ja 1926. — Antal postförda kilometer vid sjöpostföringen åren 1936, 1935 och 1926.

V u o s i. — Å r.	Postinkulkemia kilometrejä. Postförda kilometer.		
	Kartoitetun ynnä kartattoman postin kuljetuksessa. Karterad och okarterad post.	Ainoastaan kartat- toman postin kuljetuksessa. Enbart okarterad post.	Yhteensä. Summa.
1936	1 742 680	1 042 249	2 784 929
1935	1 745 535	1 058 512	2 804 047
1926	1 693 457	907 128	2 600 585
% postin vesitietä kulkemien kilometrien koko lukumäärästä — % av hela antalet postförda kilo- meter vid sjöpostföringen	62.6 %	37.4 %	—

Diagr. I. Postin maantietä, rautatietä ja vesitietä kulke-
mien kilometrien lukumäärät vuosina 1890—1936.
Antal postförda kilometer å landsväg, järnväg och sjöledes
åren 1890—1936.



Postinkuljetus ilmaitse.

Kuten sivulla 22 mainitaan, toimitettiin postinkuljetusta Suomen ja ulkomaiden välillä myös ilmaitse joka päivä seuraavina aikoina, linjoilla: Helsinki—Tallinna 19/4—30/11, Turku—Helsinki—Tallinna 23/4—15/10, Helsinki—Tukholma 19/4—31/12, Turku—Tukholma 23/4—15/11 ja 16/12—31/12 sekä Maarianhamina—Tukholma 1/7—20/8.

Postinkuljetuskustannukset.

Seuraava taulukko näyttää kustannukset postinkuljetuksesta maanteitse, rautateitse, vesitse ja ilmaitse vuosina 1936, 1935 ja 1926.

Postföringen luftledes.

Såsom å sidan 22 omnämnes, upprätt- hölls postföring mellan Finland och utlandet även luftledes varje dag under följande tider å linjerna: Helsingfors—Tallinn 19/4—30/11, Åbo—Helsingfors—Tallinn 23/4—15/10, Helsingfors—Stockholm 19/4—31/12, Åbo—Stockholm 23/4—15/11 och 16/12—31/12 samt Mariehamn—Stockholm 1/7—20/8.

Postföringskostnader.

Uti följande tablå lämnas uppgifter över kostnaderna för postföringen å landsväg, järnväg, sjöledes och luftledes under åren 1936, 1935 och 1926.

Postinkuljetuskustannukset vuosina 1936, 1935 ja 1926. — Postföringskostnader åren 1936, 1935 och 1926.

V u o s i . — Å r .	Maantiepostin- kuljetuksesta. För landsvägs- postföring.	Rautatiepostin- kuljetuksesta. För järnvägs- postföring.	Postinkuljetuk- sesta vesiteitse. För sjöpost- föring.	Postinkuljetuk- sesta ilmaitse. För postföring luftledes.	Yhteensä. Summa.
	Mk.	Mk.	Mk.	Mk.	Mk.
1936	31 146 455	16 081 900	452 045	2 701 859	50 382 259
1935	31 645 151	16 081 900	440 577	1 623 414	49 791 042
1926	18 110 231	3 518 698	719 672	67 494	22 416 095
Lisäys (+) tai vähennys (—) vuodesta 1935	— 498 696	± 0	+ 11 468	+ 1 078 445	+ 591 217
Ökning (+) eller minskning (—) från år 1935	— 1.6 %	± 0	+ 2.6 %	+ 66.4 %	+ 1.2 %
% kaikista postinkuljetuskustan- nuksista — % av samtliga post- föringskostnader	61.8 %	31.9 %	0.9 %	5.4 %	—

Postinkuljetuksesta yksityisradoilla suoritettiin korvausta eri rautateiden hallintojen kanssa tehdyn sopimuksen mukaan. Korvaus postinkuljetuksesta vesitse suoritettiin samoin yleensä höyrylaivayhtiöiden ja laivain omistajain kanssa tehtyjen sopimusten mukaan. Ainoastaan siinä tapauksessa, ettei sopimusta ole aikaansaatu, on korvaus maksettu paimon mukaan, noudattamalla määräyksiä 23 päivänä toukokuuta 1877 annetussa asetuksessa postinkuljetuksesta yksityisten henkilöiden tai yhtiöiden höyrylaivoilla tai diligensseillä.

Keskimääräinen kustannus penneissä postinkulkemalta kilometriltä oli:

För postföring å privata banor utgick ersättningen enligt kontrakt, avslutade med de skilda järnvägarnas förvaltningar. Ersättning för sjöpostföringen erlades även överhuvudtaget enligt med rederibolagen och fartygsägarna uppgjorda avtal. Dock har ersättningen, därest sådant avtal icke kunnat uppgöras, utgått efter viktberäkning enligt bestämmelserna uti förordningen av den 23 maj 1877 angående postbefordran med enskilda personer eller bolag tillhöriga ångfartyg eller diligenser.

Medelkostnaden för postförd kilometer utgjorde i penni:

V u o s i. — Å r.	Maanteitse. Landsvägspost- föringen.	Rautateitse. Järnvägspost- föringen.	Vesiteitse. Sjöpostföri- ngen.	Ilmateitse. Luftledes.	Koko kuljetus. Hela post- föringen.
1936	132.6	146.3	16.2	894.8	134.1
1935	148.4	154.3	15.7	452.7	142.7
1926	146.0	48.6	27.7	67.5	99.9

VI. Postilähettykset.

Katsaus postilähetysten luku-
määriin.

Vuonna 1936 käsiteltäjä lähettyksiä laskettiin olleen yhteensä 344 439 787. Nämä lähettykset olivat:

lähetettyjä kotimaisia postilähettyksiä —
avsända inrikes postförsändelser 83 644 702 —
saapuneita kotimaisia sanomalehtiä — an-
komna inrikes tidningar — 241 578 555
ulkomaille lähetettyjä postilähettyksiä — till
utlandet avsända postförsändelser 5 960 332 —
ulkomaille lähetettyjä sanomalehtiä — till
utlandet avsända tidningar — 478 006
ulkomailta saapuneita postilähettyksiä —
från utlandet ankomna postförsändelser 11 175 147 —
ulkomailta saapuneita sanomalehtiä — från
utlandet ankomna tidningar — 1 603 045

Yhteensä — Summa 100 780 181 243 659 606

344 439 787

VI. Postförsändelser.

Översikt av postförsändelser-
nas antal.

De under år 1936 behandlade försändel-
sernas antal har, enligt verkställd beräk-
ning, utgjort 344 439 787. Av dessa försän-
delse voro:

Yllämainitut postilähettykset ovat laadul-
taan lähemmin ilmoitetut taululiitteiden

Ifrågavarande försändelser äro närmare
specificerade i tabellbilagornas tabell 2,

taulussa 2, johon on otettu valtakunnan toimipaikkojen lähettämät erilaatuiset lähetykset sekä niihin saapuneet sanomalehdet läänittäin, kun taas taulun lopussa on myös ulkomailta saapuneiden erilaatuisien lähetyksien lukumäärät.

vilken länsvis upptager antalet från anstalterna i riket avgångna försändelser av olika slag samt till desamma ankomna tidningar, medan åter i slutet av tabellen ingå uppgifter jämväl över antalet från utlandet ankomna försändelser av olika slag.

Maksunalaiset ja virkalähetykset vuosina 1936, 1935 ja 1926. — Portopliktiga och tjänsteförsändelser åren 1936, 1935 och 1926.

Vuosi. År.	A. Maksunalaisia lähetyksiä. Portopliktiga försändelser.						B. Virkalähetyksiä. Tjänsteförsändelser.			Yhteensä. Summa.
	Tavallisia kirjelmätyksiä. Vanliga brev-försändelser.	Kirjattuja kirjelmätyksiä. Rekommenderade brev-försändelser.	Vakuutettuja kirjelmät. Assurerade brev.	Sanomalehtiä (numerokappaleita). Tidningar (nummer-exemplar).	Paketteja. Paket.	Postiosoituksia. Postanvisningar.	Tavallisia ja kirjattuja kirjelmät. Vanliga och rekommenderade brev.	Määräarvoisia kirjelmät. Brev med angivet värde.	Paketteja. Paket.	
1936 ..	79 868 600	2 834 472	90 389	243 659 606	1 943 290	2 462 937	12 763 268	544 124	273 101	344 439 787
1935 ..	74 197 800	2 656 741	90 437	220 990 645	1 729 901	2 166 113	11 581 251	513 042	243 358	314 169 288
1926 ..	72 233 922	3 213 247	124 223	148 198 549	1 711 293	1 774 913	7 472 649	394 749	94 189	235 217 734
<i>Lisäys (+) tai vähennys (—) vuodesta 1935. — Ökning (+) eller minskning (—) från år 1935.</i>										
Luku: Antal: }	+ 5 670 800	+ 177 731	— 48	+ 22 668 961	+ 213 389	+ 296 824	+1182017	+31082	+29 743	+ 30 270 499
Prosentti: Procent: }	+ 7.6	+ 6.7	— 0.1	+ 10.3	+ 12.3	+ 13.7	+ 10.2	+ 6.1	+ 12.2	+ 9.6

Koti- ja ulkomaiset lähetykset vuosina 1936, 1935 ja 1926. — In- och utrikesförsändelser åren 1936, 1935 och 1926.

Postilähetykset. Postförsändelserna.	Kotimaisia. Inrikes.		Ulkomaisia. — Utrikes.				Yhteensä. Summa.	
	Kpl. — St.	% koko luku- määrästä. % av total- summan.	Lähetettyjä. Avsända.		Tulleita. Ankomna.		Kpl. — St.	% koko luku- määrästä. % av total- summan.
			Kpl. — St.	% koko luku- määrästä. % av total- summan.	Kpl. — St.	% koko luku- määrästä. % av total- summan.		
V. 1936 År.								
Kirjelähetyksiä — Brevförsändelser	79 189 054	24.4	5 903 430	91.7	11 008 369	86.2	96 100 853	27.9
Sanomalehtiä — Tidningar	241 578 555	74.3	478 006	7.4	1 603 045	12.5	243 659 606	70.7
Paketteja — Paket	2 047 754	0.6	34 752	0.5	133 885	1.0	2 216 391	0.7
Postiosoituksia — Postanvisningar	2 407 894	0.7	22 150	0.4	32 893	0.3	2 462 937	0.7
Kaikki lähetykset yhteensä — Samtliga försändelser	325 223 257	—	6 438 338	—	12 778 192	—	344 439 787	—
V. 1935 År.								
Kirjelähetyksiä — Brevförsändelser	74 167 635	25.0	5 719 284	92.1	9 152 352	84.6	89 039 271	28.4
Sanomalehtiä — Tidningar	219 027 528	73.7	444 045	7.1	1 519 072	14.0	220 990 645	70.3
Paketteja — Paket	1 820 075	0.6	30 449	0.5	122 735	1.1	1 973 259	0.6
Postiosoituksia — Postanvisningar	2 117 148	0.7	17 725	0.3	31 240	0.3	2 166 113	0.7
Kaikki lähetykset yhteensä — Samtliga försändelser	297 132 386	—	6 211 503	—	10 825 399	—	314 169 288	—
V. 1926 År.								
Kirjelähetyksiä — Brevförsändelser	70 714 758	32.0	2 294 036	91.1	10 429 996	87.8	83 438 790	35.5
Sanomalehtiä — Tidningar	146 814 929	66.5	173 149	6.9	1 210 471	10.2	148 198 549	63.0
Paketteja — Paket	1 567 424	0.7	25 844	1.0	212 214	1.8	1 805 482	0.8
Postiosoituksia — Postanvisningar	1 726 449	0.8	25 704	1.0	22 760	0.2	1 774 913	0.7
Kaikki lähetykset yhteensä — Samtliga försändelser	220 823 560	—	2 518 733	—	11 875 441	—	235 217 734	—

Postilähetysten arvomäärät vuosina 1936¹⁾, 1935 ja 1926. — Postförsändelsernas värdebelopp åren 1936¹⁾, 1935 och 1926.

Vuosi. — År.	A. Maksunalaisia lähetyskiä. Portopliktiga försändelser.			B. Virkalähetyskiä. Tjänsteförsändelser.		Yhteensä. Summa.
	Kirjeiden vakuutettu arvo. Assuransbelopp å brev.	Pakettien ilmoitettu arvo. Å paket angivna värden.	Postiennakko- ja postiosoit- tusmäärät. Postförsökts- och postanvis- ningsbelopp.	Kirjeiden ilmoitettu arvo. Å brev angivna värden.	Pakettien ilmoitettu arvo. Å paket angivna värden.	
	Mk.	Mk.	Mk.	Mk.	Mk.	
1936	365 353 545	75 686 159	674 110 734	3 383 867 662	1 523 488 649	6 022 506 749
1935	332 925 162	56 922 754	586 244 205	3 185 889 363	1 359 683 417	5 521 664 901
1926	267 827 916	81 358 306	477 376 050	2 362 937 326	1 110 484 721	4 299 984 319
<i>Lisäys (+) tai vähennys (—) vuodesta 1935. — Ökning (+) eller minskning (—) från år 1935.</i>						
Määrä — Belopp	+ 32 428 383	+18 763 405	+ 87 866 529	+ 197 978 299	+163 805 232	+ 500 841 848
Prosentti — Procent	+ 9.7	+ 33.0	+ 15.0	+ 6.2	+ 12.0	+ 9.1

A. Maksunalaiset lähetykset.

A. Portopliktiga försändelser.

Tavalliset kirjelähetykset.

Vanliga brevörsändelser.

Kuten jo edellisestä nähtiin, lisääntyi maksunalaisen tavallisten kirjelähetysten lukumäärä 7.6 %:lla. Nämä lähetykset jakautuivat kahta viime vuotta kohden seuraavasti:

Såsom av det föregående redan framgått, ökades de portopliktiga vanliga brevörsändelsernas antal med 7.6 %. Dessa försändelser fördelade sig under de två senaste åren sålunda:

	Kirjeitä. — Brev.		Postikortteja. Postkort.		Ristisiteitä. Korsband.		Yhteensä. — Summa.	
	1936.	1935.	1936.	1935.	1936.	1935.	1936.	1935.
Kotimaisia — Inrikes ..	43 045 800	39 767 000	7 991 900	7 706 300	12 582 300	12 496 000	63 620 000	59 969 300
Ulkomaille lähetettyjä— Till utlandet avsända	3 255 300	3 059 600	558 100	644 300	1 708 600	1 655 600	5 522 000	5 359 500
Ulkomailta tulleita — Från utlandet ankomna	5 290 400	3 751 700	485 700	556 400	4 950 500	4 560 900	10 726 600	8 869 000
Yhteensä — Summa	51 591 500	46 578 300	9 035 700	8 907 000	19 241 400	18 712 500	79 868 600	74 197 800

Kuten edelläolevasta yhdistelmästä näkyy, ovat kaikki eri laatua olevat kirjelähetykset lisääntyneet edellisestä vuodesta: kirjeet 10.8 %, postikortit 1.4 % ja ristisiteet 2.8 %.

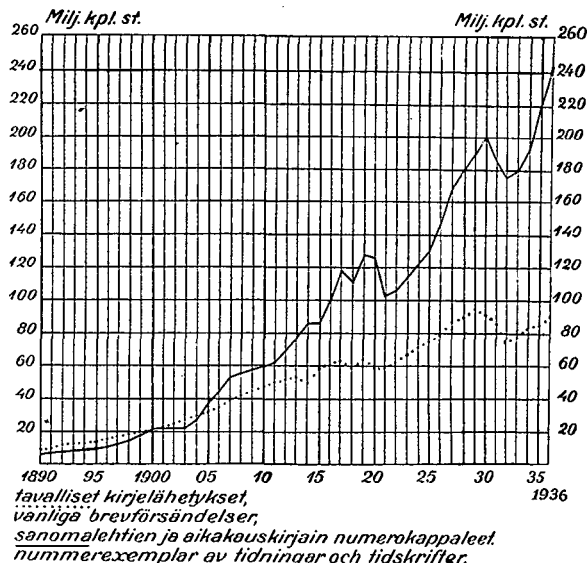
Såsom av förestående sammanställning framgår, hava alla brevörsändelser av olika slag ökats jämfört med föregående år: brev med 10.8 %, postkort med 1.4 % och korsband med 2.8 %.

¹⁾ Tarkempia tietoja näistä saa kertomukseen kuuluvasta taululitteestä 2.

¹⁾ Närmare uppgifter härom ingå i den till berättelsen följande tabellbilagan 2.

Diagr. II. Tavallisten kirjelähetysten (kirjeiden, postikorttien ja ristisiteiden) sekä tilattujen sanomalehtien ja aikakauskirjain numerokappaleiden lukumäärät vuosina 1890—1936.

Antal vanliga brevöfsändelser (brev, postkort och korsband) ävensom nummerexemplar av prenumererade tidningar och tidskrifter åren 1890—1936.



Postin vuonna 1936 kuljettamista maksunalaisista kirjeistä oli 141 700 eli 0.3 % koko lukumäärästä maksamattomia tai vailinaisesti maksettuja. Postikorteista oli suurin osa tavallisia yksinkertaisia kortteja ja ainoastaan 59 500 eli 0.7 % maksettuine vastauksineen. Kaikista postissa käsitellyistä ristisidelähetyksistä sisälsi 17 419 800 lähetystä eli 90.5 % koko lukumäärästä painotuotteita, kun taas 909 400 ristisidelähetystä eli 4.7 % sisälsi asiakirjoja ja 912 200 lähetystä eli 4.8 % oli tavaränäytteitä sisältäviä ristisiteitä.

Kirjatut kirjelähetykset.

Maksunalaisten kirjattujen kirjelähetysten lukumäärä lisääntyi 6.7 %:lla edelliseen vuoteen verrattuna. Kahtena viimeisenä vuotena on näitä lähetystyyppejä ollut:

kotimaisia — inrikes	7
ulkomaille lähetettyjä — till utlandet avsända
ulkomailta tulleita — från utlandet ankomna
Yhteensä — Summa	

Av under år 1936 postbefordrade portopliktiga brev voro 141 700 eller 0.3 % av hela antalet ofrankerade eller ofullständigt frankerade. Av postkortens utgjorde största delen vanliga enkla kort och endast 59 500 eller 0.7 % postkort med betalt svar. Av samtliga postbehandlade korsbandsöfsändelser innehöllo 17 419 800 eller 90.5 % av hela antalet tryckalster, medan åter 909 400 korsbandsöfsändelser eller 4.7 % innehöllo handlingar och 912 200 öfsändelser eller 4.8 % utgjordes av varupro.

Rekommenderade brevöfsändelser.

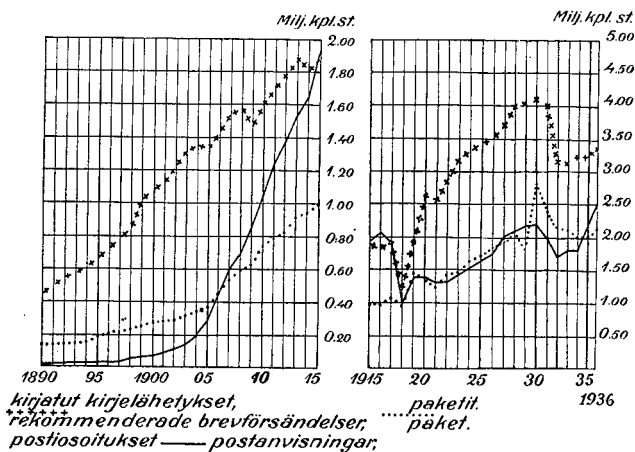
Antalet rekommenderade portopliktiga brevöfsändelser ökades med 6.7 %, jämfört med föregående år. De två senaste åren utgjorde dessa öfsändelsers antal:

	v. 1936 År.	v. 1935 År.
	2 201 072	2 045 541
	364 900	342 300
	268 500	268 900
Yhteensä — Summa	2 834 472	2 656 741

Vuonna 1936 käsitellyistä kirjatusta kirjelmätyksistä oli 97.5 % kirjeitä ja 2.5 % postikortteja ja ristisidelmätyksiä.

Diagr. III. Kirjattujen kirjelmätysten (kirjeiden, postikorttien ja ristisidelmätysten), pakettien ja postiosoitusten lukumäärät vuosina 1890—1936.

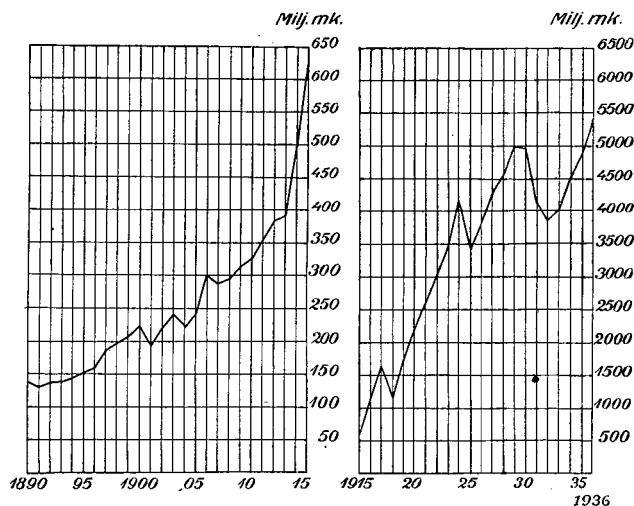
Antal rekommenderade brevöfsändelser (brev, postkort och korsband), paket och postanvisningar åren 1890—1936.



Av de under år 1936 postbehandlade rekommenderade brevöfsändelserna utgjordes 97.5 % av brev och 2.5 % av postkort och korsbandsöfsändelser.

Diagr. IV. Vakuutettujen lähetyksen arvomäärät vuosina 1890—1936.

Värdet å assurerade öfsändelser åren 1890—1936.



Vakuutetut kirjeet.

Vakuutettujen kirjeiden lukumäärä kahden viimeisenä vuotena kuin myös niiden vakuutettu arvo nähdään seuraavasta yhdistelmästä:

	Vuosi 1936 År.		Vuosi 1935 År.	
	Luku. Antal.	Määrä Mk. Värde	Luku. Antal.	Määrä Mk. Värde
Kotimaisia — Inrikes	81 490	315 782 923	78 201	264 858 382
Ulkomaille lähetettyjä — Till utlandet avsända	3 930	32 319 655	6 484	47 931 972
Ulkomailta tulleita — Från utlandet ankomna	4 969	17 250 967	5 752	20 134 808
Yhteensä — Summa	90 389	365 353 545	90 437	332 925 162

Vakuutettujen kirjeiden lukumäärä väheni 0.05 %, ja niiden arvomäärä kasvoi 9.7 % edellisestä vuodesta.

Sanomalehdet ja aikakauskirjat.

Tauluun 2 otetut ilmoitukset postin kuljettamien sanomalehtien ja aikakaus-

Assurerade brev.

Antalet assurerade brev under de senaste två åren ävensom deras assurerade värde framgår av följande sammanställning:

Jämfört med närmast föregående år minskades de assurerade brevens sammanlagda antal med 0.05 %, och deras sammanlagda värdebelopp ökades med 9.7 %.

Tidningar och tidskrifter.

De uti tabell 2 ingående uppgifterna om antalet postbefordrade nummer-

kirjojen numerokappaleiden lukumäärästä käsittävät sekä posti- ja lennätinlaitoksen kautta että suoraan toimituksilta tilatut julkaisut. Kaikkien postissa kuljetettujen sanomalehtien ja aikakauskirjojen numerokappaleiden lukumäärä lisääntyi 10.3 %:lla vuoteen 1935 verrattuna. Seuraavasta nähdään, miten nämä lähetykset jakautuivat kahta vastamainittua vuotta kohden:

	V. 1936 Ar.	V. 1935 Ar.
kotimaisia — inrikes	241 578 555	219 027 528
ulkomaille lähetettyjä — till utlandet avsända	478 006	444 045
ulkomailta tulleita — från utlandet ankomna	1 603 045	1 519 072
Yhteensä — Summa	243 659 606	220 990 645

Yllämainituista määristä oli, mitä tulee vuoteen 1936, 6.9 % tilattu posti- ja lennätinlaitoksen kautta, jostavastoin 93.1 % koko lukumäärästä oli tilattu suoraan toimituksilta.

Kahta viime vuotta kohden jakautui posti- ja lennätinlaitoksen kautta tilattujen sanomalehtien lukumäärä seuraavasti:

	V. 1936 Ar.	V. 1935 Ar.
kotimaisia — inrikes	14 843 570	14 007 444
ulkomaille lähetettyjä — till utlandet avsända	478 006	444 045
ulkomailta tulleita — från utlandet ankomna	1 603 045	1 519 072
Yhteensä — Summa	16 924 621	15 970 561

Postin kautta tilattujen sanomalehtien numerokappaleiden lukumäärä lisääntyi siis 6.6 %:lla edellisestä vuodesta.

Taulussa 2 on tarkempia tietoja toimipaikoissa kannetuista tilausmaksuista, jotka olivat kertyneet posti- ja lennätinlaitoksen kautta vuonna 1936 tilatuista sanomalehdistä. Nämä maksut nousivat yhteensä 9 621 908 markkaan, 9 030 246 markkaa vastaan vuonna 1935, ollen lisäys 6.6 %.

Välityspalkkiota ja tuloja sanomalehtien kuljetuksesta kertyi posti- ja lennätinlaitok-

exemplar av tidningar och tidskrifter omfatta såväl genom post- och telegrafverket abonnerade som direkte hos redaktionerna prenumererade publikationer. Antalet postbefordrade nummerexemplar av samtliga tidningar och tidskrifter ökades med 10.3 % jämfört med förhållandet år 1935. Efterföljande sammanställning utvisar huru ifrågavarande försändelser fördelade sig under de två nyssnämnda åren:

Av ovannämnda antal voro, vad år 1936 vidkommer, 6.9 % abonnerade genom post- och telegrafverket, medan 93.1 % av hela antalet prenumererats direkte hos redaktionerna.

För de två senaste åren fördelade sig antalet genom post- och telegrafverket abonnerade tidningar sålunda:

Antalet nummerexemplar av postabonnerade tidningar har sålunda ökats med 6.6 % jämfört med föregående år.

Uti tabell 2 ingå närmare uppgifter över beloppen av å anstalterna influtna prenumerationsavgifter för de år 1936 genom post- och telegrafverket abonnerade tidningarna. Dessa avgifter uppgingo till sammanlagt 9 621 908 mark, emot 9 030 246 mark år 1935, motsvarande en ökning av 6.6 %.

Uti förmedlingsavgifter och avgifter för befordran av tidningar inflöt till post- och

selle yhteensä 11 636 676 markkaa 80 penniä.

Vuonna 1935 olivat vastaavat tulot 10 453 193 markkaa 50 penniä, joten lisäystä oli 11.3 %.

Paketit.

Kuten aikaisemmin huomautettiin, lisääntyi maksunalaisten pakettien yhteinen lukumäärä 12.3 %:lla. Näistä paketeista oli:

telegrafverket sammanlagt 11 636 676 mark 80 penni.

Under år 1935 voro motsvarande inkomster 10 453 193 mark 50 penni, och var ökningen således 11.3 %.

Paket.

Såsom tidigare framhållits, ökades de portopliktiga paketens sammanlagda antal med 12.3 %. Av dessa paket voro:

	Vakuuttamattomia. Oassurerade.		Vakuutettuja. Assurerade.		Yhteensä. Summa.		Arvomäärä. Värdebelopp.	
	1936.	1935.	1936.	1935.	1936.	1935.	1936.	1935.
Kotimaisia — Inrikes	1 772 953	1 574 005	1 700	2 712	1 774 653	1 576 717	26 110 796	22 500 994
Ulkomaille lähetettyjä — Till utlandet avsända	33 233	29 308	1 519	1 141	34 752	30 449	11 431 596	6 234 035
Ulkomailta tulleita — Från utlandet ankomna	121 737	112 688	12 148	10 047	133 885	122 735	38 143 767	28 187 725
Yhteensä — Summa	1 927 923	1 716 001	15 367	13 900	1 943 290	1 729 901	75 686 159	56 922 754

Vakuuttamattomista paketeista oli 82 986 kirjattua.

Vakuuttamattomien kotimaisten pakettien lisäys oli 12.6 %, ulkomaille lähetettyjen lisäys 13.4 % ja sieltä tulleiden lisäys 8.0 %. Vakuutettujen kotimaisten pakettien lukumäärä väheni 37.3 % edellisestä vuodesta; ulkomaille lähetettyjen vakuutettujen pakettien lukumäärä kasvoi 33.1 % ja ulkomailta tulleiden vakuutettujen pakettien lukumäärä kasvoi 20.9 %.

Postiennakot.

Edellisessä mainituista kirjellähetyksistä ja paketeista oli seuraavalle määrälle pantu maksettavaksi postiennakkoa:

Av de oassurerade paketen voro 82 986 rekommenderade.

Antalet oassurerade inrikes paket har ökats med 12.6 %, antalet till utlandet avsända har ökats med 13.4 % och antalet från utlandet ankomna ökats med 8.0 %. De assurerade inrikes paketens antal minskades med 37.3 % i förhållande till närmast föregående år; antalet assurerade paket till utlandet ökades med 33.1 % och från utlandet ankomna assurerade paket ökades med 20.9 %.

Postförskott.

Av i det föregående nämnda brevöfersändelser och paket voro följande antal åsatta postförskott till nedanangivna belopp:

	V. 1936 År.		V. 1935 År.	
	Luku. Antal.	Postiennakko- määrä Mk. Postf. belopp Mk.	Luku. Antal.	Postiennakko- määrä Mk. Postf. belopp Mk.
kotimaisia — inrikes	1 145 426	130 096 115	1 153 360	124 674 078
ulkomaille lähetettyjä — till ut- landet avsända	2 492	879 604	2 089	701 629
ulkomailta tulleita — från ut- landet ankomna	16 548	4 963 228	12 736	4 111 982
Yhteensä — Summa	1 164 466	135 938 947	1 168 185	129 487 689

Postiennakkolähetysten lukumäärä väheni 0.3 %:lla, verrattuna vastaavaan lukumäärään vuonna 1935, mutta postiennakkomäärä lisääntyi 5.0 %:lla.

Postiennakkolähetysten koko lukumäärästä oli 36.3 % paketteja ja 63.7 % muita lähetyksiä. Tarkemmin ilmoitettuna jakautuivat nämä seuraavasti:

kotimaisia — inrikes	
ulkomaille lähetettyjä — till utlandet avsända	
ulkomailta tulleita — från utlandet ankomna	
	Yhteensä — Summa

Antalet postförskotts försändelser minskades med 0.3 %, jämfört med motsvarande antal år 1935, men postförskottsbeloppet ökades med 5.0 %.

Av hela antalet postförskotts försändelser voro 36.3 % paket och 63.7 % andra försändelser. Närmare angiven tedde sig fördelningen sålunda:

V. 1936 År.		V. 1935 År.	
Paketteja.	Muita lähetyksiä.	Paketteja.	Muita lähetyksiä.
Paket.	Andra försändelser.	Paket.	Andra försändelser.
415 384	730 042	444 686	708 674
1 274	1 218	1 069	1 020
5 644	10 904	5 507	7 229
422 302	742 164	451 262	716 923

Kutakin postiennakkoa kohden tuli keskimäärin:

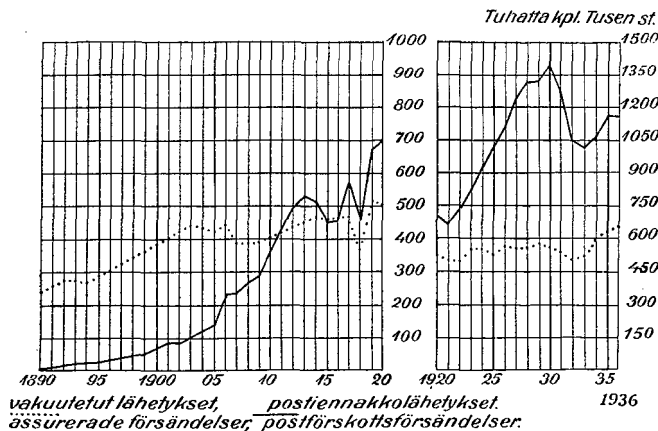
kotimaisia — inrikes	
ulkomaille lähetettyjä — till utlandet avsända	
ulkomailta tulleita — från utlandet ankomna	
	Kutakin postiennakkoa — För samtliga postförskott

Medelbeloppet per postförskott utgjorde:

V. 1936 År.	V. 1935 År.
Mk.	Mk.
113: 57	108: 09
352: 97	335: 86
299: 92	322: 86
116: 73	110: 84

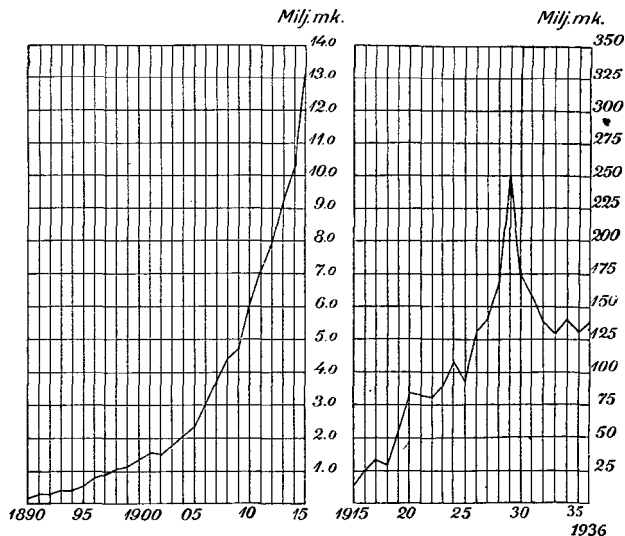
Diagr. V. Vakuutettujen lähetysten sekä postiennakkojen lukumäärät vuosina 1890—1936.

Antal assurerade försändelser och postförskott åren 1890—1936.



Diagr. VI. Postiennakkojen arvomäärät vuosina 1890—1936.

Postförskottens belopp åren 1890—1936.



Lunastamatta jääneiden postiennakkolähetysten luku- ja ennakkomäärät vuosina 1936 ja 1935 nähdään seuraavasta yhdistelmästä:

	V. 1936 År.		V. 1935 År.	
	Luku. Antal.	Postiennakkomäärä Mk. Postf. belopp Mk.	Luku. Antal.	Postiennakkomäärä Mk. Postf. belopp Mk.
kotimaassa palautettuja — inom landet returnerade	98 220	9 184 780	103 399	8 813 049
ulkomaille palautettuja — till utlandet returnerade	530	154 431	524	1 721 178
ulkomailta palautettuja — från utlandet returnerade	134	23 956	107	22 125
Yhteensä — Summa	98 884	9 363 167	104 030	9 007 352

Postiinmaksetut ennakkomäärät toimitaan edelleen postiennakko-osoituksina ja ovat nämä lasketut postiosoituksiin.

Postiosoitukset.

Postiosoitusten koko luku- ja arvomäärät olivat vuosina 1936 ja 1935:

	V. 1936 År.		V. 1935 År.	
	Luku. Antal.	Määrä Mk. Belopp *	Luku. Antal.	Määrä Mk. Belopp *
kotimaisia — inrikes ¹⁾	2 407 894	651 460 485	2 117 148	565 606 300
ulkomaille lähetettyjä — till utlandet avsända	22 150	6 508 822	17 725	5 846 917
ulkomailta tulleita — från utlandet ankomna	32 893	16 141 427	31 240	14 790 988
Yhteensä — Summa	2 462 937	674 110 734	2 166 113	586 244 205

Postiosoitusliikettä vuonna 1936 valaisevat allaolevat luvut:

	Lisäys (+) tai vähennys (-) vuonna 1936 verrattuna vuoteen 1935. Ökning (+) eller minskning (-) för år 1936 emot år 1935.			
	Luku. Antal.	Prosentti. Procent.	Määrä Mk. Belopp *	Prosentti. Procent.
kotimaisia — inrikes	+ 290 746	+ 13.7	+ 85 854 185	+ 15.2
ulkomaille lähetettyjä — till utlandet avsända	+ 4 425	+ 25.0	+ 661 905	+ 11.3
ulkomailta tulleita — från utlandet ankomna	+ 1 653	+ 5.3	+ 1 350 439	+ 9.1
Yhteensä — Summa	+ 296 824	+ 13.7	+ 87 866 529	+ 15.0

¹⁾ Näistä valtion tapaturmalautakunnan postiosoituksia 21 413 kpl. määrältään 15 549 794 mk.

De icke utlösta postförskotts försändelsernas antal och förskottsbelopp under åren 1936 och 1935 framgå av följande sammanställning:

	V. 1936 År.		V. 1935 År.	
	Luku. Antal.	Postiennakkomäärä Mk. Postf. belopp Mk.	Luku. Antal.	Postiennakkomäärä Mk. Postf. belopp Mk.
kotimaassa palautettuja — inom landet returnerade	98 220	9 184 780	103 399	8 813 049
ulkomaille palautettuja — till utlandet returnerade	530	154 431	524	1 721 178
ulkomailta palautettuja — från utlandet returnerade	134	23 956	107	22 125
Yhteensä — Summa	98 884	9 363 167	104 030	9 007 352

De inbetalade förskottsbeloppen översändas medelst postförskottsansvisningar och äro dessa inberäknade bland postanvisningarna.

Postanvisningar.

Postanvisningarnas sammanlagda antal och belopp under åren 1936 och 1935 utgjorde:

	V. 1936 År.		V. 1935 År.	
	Luku. Antal.	Määrä Mk. Belopp *	Luku. Antal.	Määrä Mk. Belopp *
kotimaisia — inrikes ¹⁾	2 407 894	651 460 485	2 117 148	565 606 300
ulkomaille lähetettyjä — till utlandet avsända	22 150	6 508 822	17 725	5 846 917
ulkomailta tulleita — från utlandet ankomna	32 893	16 141 427	31 240	14 790 988
Yhteensä — Summa	2 462 937	674 110 734	2 166 113	586 244 205

Postanvisningsrörelsen under år 1936 belyses av följande tal:

	Lisäys (+) tai vähennys (-) vuonna 1936 verrattuna vuoteen 1935. Ökning (+) eller minskning (-) för år 1936 emot år 1935.			
	Luku. Antal.	Prosentti. Procent.	Määrä Mk. Belopp *	Prosentti. Procent.
kotimaisia — inrikes	+ 290 746	+ 13.7	+ 85 854 185	+ 15.2
ulkomaille lähetettyjä — till utlandet avsända	+ 4 425	+ 25.0	+ 661 905	+ 11.3
ulkomailta tulleita — från utlandet ankomna	+ 1 653	+ 5.3	+ 1 350 439	+ 9.1
Yhteensä — Summa	+ 296 824	+ 13.7	+ 87 866 529	+ 15.0

¹⁾ Av dessa 21 413 stycken statens olycksfallsnämnds postanvisningar till ett belopp av 15 549 794 mk.

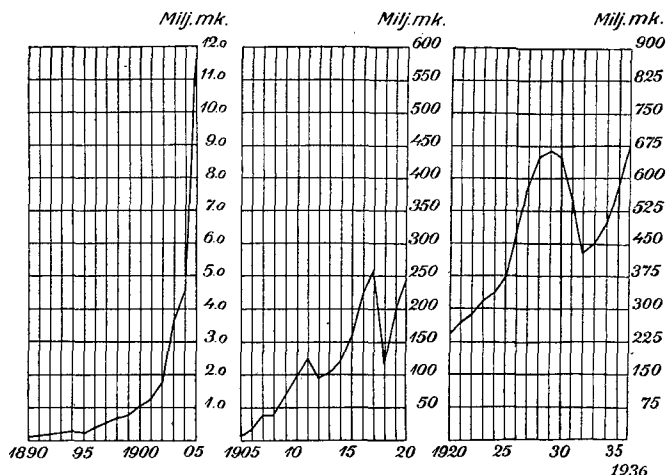
Kutakin postiosoitusta kohden tuli keskimäärin seuraavat määrät:

Å varje postanvisning belöpte sig i medeltal följande belopp:

	V. 1936 Ar. Mk.	V. 1935 Ar. Mk.
kotimaisia — inrikes	270: 55	267: 15
ulkomaille lähetettyjä — till utlandet avsända	293: 85	329: 86
ulkomailta tulleita — från utlandet ankomna	490: 72	473: 46
Kutakin postiosoitusta — För samtl. postanvisningar	273: 70	270: 64

Diagr. VII. Postiosoitusten arvomäärät vuosina 1890—1936.

Postanvisningarnas belopp åren 1890—1936.



Erinäisistä Euroopassa ja sen ulkopuolella olevista maista Suomeen vuonna 1936 saapuneiden sekä Suomesta ulkomaille lähetettyjen postiosoitusten luku- ja arvomäärät selviävät seuraavalla sivulla olevasta taulukosta, johon vertailun vuoksi on otettu vastaavat määrät vuodelta 1935.

Till Finland från särskilda europeiska och utomeuropeiska länder under år 1936 anlända samt från Finland till utlandet avsända postanvisningars antal och belopp framgår av tablån å följande sida, uti vilken för jämförelses skull intagits motsvarande uppgifter för år 1935.

B. Virkalähettyset.

Kaikista vuoden 1936 kuluessa postissa käsitellyistä kirjellähettyksistä ja paketeista oli 13.8 % virkalähettyksiä. Niihin on tässä kertomuksessa laskettu ei yksinomaan kaikista postimaksuista vapaat lähettyset, vaan myös ainoastaan kuljetusmaksuista vapaat lähettyset.

Tavalliset ja kirjatut virkakirjeet.

Kuten edellä jo on mainittu, lisääntyi tavallisten ja kirjattujen virkakirjeiden

B. Tjänsteförsändelser.

Av samtliga under år 1936 postbehandlade brevöfersändelser och paket utgjorde 13.8 % tjänsteförsändelser. Uti dessa äro i denna berättelse inbegripna icke blott försändelser befriade från alla postavgifter, utan även försändelser åtnjutande endast portofrihet.

Vanliga och rekommenderade tjänstebrev.

Såsom i det föregående redan framhållits, ökades antalet vanliga och rekommende-

Suomen ja ulkomaiden välinen postiosoituliikenne vuosina 1933 ja 1935. — Postanvisningsrörelsen mellan Finland och utlandet åren 1936 och 1935.

M a a. L a n d.	Suomessa maksettuja ulkolaisia postiosoituksia. — I Finland utbetalade utländska postanvisningar.				Ulkomailla maksettuja suomalaisia postiosoituksia. — I utlandet utbetalade finska postanvisningar.			
	1936.		1935.		1936.		1935.	
	Luku. Antal.	Määrä. Belopp.	Luku. Antal.	Määrä. Belopp.	Luku. Antal.	Määrä. Belopp.	Luku. Antal.	Määrä. Belopp.
Amerikan Yhdysvallat — Amerikas Förenta Stater	12 873	8 260 729	11 946	7 758 639	193	218 308	218	283 274
Ruotsi — Sverige	8 338	2 931 102	6 168	2 132 594	13 554	2 153 228	10 220	1 741 884
Saksa — Tyskland	4 183	1 409 701	6 047	1 674 805	2 775	1 779 832	2 629	1 585 669
Kanada — Canada	1 806	1 260 415	1 782	1 163 699	33	70 818	25	27 265
Viro — Estland	1 223	148 099	1 111	82 868	441	208 507	377	156 221
Tanska — Danmark	1 007	183 560	631	144 295	1 241	426 429	1 085	323 863
Ranska — Frankrike	657	407 316	597	415 337	466	204 485	448	278 515
Iso-Britannia — Storbritannien ..	591	452 240	541	400 051	704	532 249	807	608 175
Norja — Norge	525	186 865	481	131 025	271	94 947	297	71 934
Sveitsi — Schweiz	402	292 530	351	213 495	110	39 712	99	38 411
Tshekkoslovakia — Tjeckoslovakien	362	74 824	534	135 539	357	223 148	323	320 126
Belgia — Belgien	262	204 923	210	170 766	1 079	276 893	557	160 873
Alankomaat — Nederländerna ..	240	111 703	230	54 378	407	92 648	221	79 675
Liettua — Litauen	163	44 083	214	84 065	8	2 314	5	1 128
Puola — Polen	120	91 084	165	81 660	81	27 134	61	26 208
Espanja — Spanien	50	45 807	97	95 759	2	4 800	1	1 700
Italia — Italien	41	15 964	63	26 843	32	37 933	35	16 045
Danzig	20	4 102	21	5 192	17	8 351	12	18 521
Latvia — Lettland	11	4 807	7	1 612	126	36 159	127	43 653
Unkari — Ungern	5	3 476	6	3 679	21	13 595	10	4 964
Japani — Japan	5	5 245	16	10 139	5	3 107	17	22 041
Islanti — Island	4	1 143	8	2 906	10	1 514	7	666
Tunis	3	1 048	9	535	—	—	2	2 198
Egypti — Egypten	2	661	3	769	1	499	1	91
Continental-Express	—	—	—	—	188	39 645	122	28 285
Itävalta — Österrike	—	—	—	—	25	12 465	19	5 532
Bulgaria — Bulgarien	—	—	—	—	3	102	—	—
Saar-alue — Saar-området	—	—	2	338	—	—	—	—
Yhteensä — Summa	32 893	16 141 427	31 240	14 790 988	22 150	6 508 822	17 725	5 846 917

lukumäärä 10.2 %:lla vuoteen 1935 verran. Seuraavassa yhdistelmässä ovat kyseellisten virkakirjeiden lukumäärät vuosilta 1936 ja 1935 toisiinsa verrattuina:

rade tjänstebrev med 10.2 %, jämfört med år 1935. I följande sammanställning lämnas en jämförelse mellan ifrågakvarande tjänstebrevs antal under åren 1936 och 1935:

	V. 1936 År.	V. 1935 År.
kotimaisia — inrikes	12 742 368	11 561 551
ulkomaille lähetettyjä — till utlandet avsända	12 600	11 000
ulkomailta tulleita — från utlandet ankomna	8 300	8 700
Yhteensä — Summa	12 763 268	11 581 251

Näistä virkälähetyksistä oli 4.5 % kirjat-
tuja.

Av dessa tjänsteförsändelser voro 4.5 %
rekommenderade.

Määräarvoiset virkakirjeet.

Määräarvoisia virkakirjeitä oli vuosina
1936 ja 1935 seuraavat määrät:

Tjänstebrev med angivet värde.

Frekvensen av tjänstebreven med angivet
värde under åren 1936 och 1935 utgjorde:

	v. 1936 År.		v. 1935 År.	
	Luku. Antal.	Määrä Mk. Värde	Luku. Antal.	Määrä Mk. Värde
kotimaisia — inrikes	544 124	3 383 867 662	513 042	3 185 889 363

Näiden kirjeiden lukumäärä lisääntyi 6.1 %:lla ja arvomäärä 6.2 %:lla vuodesta 1935.

Virkapaketit.

Virkapakettien lukumäärä lisääntyi 12.2 %:lla vuodesta 1935. Vuosina 1936 ja 1935 olivat näiden lähetysten lukumäärät:

kotimaisia — inrikes

Näistä virkapaketeista oli 84.7 % kirjaimattomia, 13.2 % kirjattuja ja 2.1 % määrärvoisia paketteja. Viimeksi mainittujen virkapakettien luku- ja arvomäärät olivat:

kotimaisia — inrikes

Lisäystä oli siis lukumääriin nähden 15.1 % ja arvomääriin nähden 12.0 %.

Virkalähetyksistä aiheutunut posti- ja lennätinlaitoksen tulojen vähennys.

Se tulojen vähennys, minkä virkälähetysten käsittely postissa vuonna 1936 on posti- ja lennätinlaitokselle aiheuttanut, näkyy seuraavasta taulukosta.

Dessa brevns antal ökades med 6.1 % och deras värdebelopp med 6.2 % jämfört med år 1935.

Tjänstepaket.

Tjänstepaketens antal ökades med 12.2 %, jämfört med år 1935. Under år 1936 och 1935 utgjorde dessa försändelsers antal:

V. 1936 Ar.	V. 1935 Ar.
273 101	243 358

Av dessa tjänstepaket voro 84.7 % rekommenderade, 13.2 % rekommenderade och 2.1 % med angivet värde. Sistnämnda tjänstepakets antal och värde utgjorde:

V. 1936 Ar.		V. 1935 Ar.	
Luku. Antal.	Määrä Mk. Värde	Luku. Antal.	Määrä Mk. Värde
5 792	1 523 488 649	5 032	1 359 683 417

Antalet har sålunda ökats med 15.1 % och värdebeloppet med 12.0 %.

Genom tjänsteförsändelser åsamkad inkomstminskning för post- och telegrafverket.

Den inkomstminskning, som postbehandlingen av tjänsteförsändelserna under år 1936 åsamkat post- och telegrafverket, framgår av följande tablå.

Taulukko, osoittava vapaakirjeoikeudesta ja postirahanvapaudesta posti- ja lennätinlaitokselle v. 1936 aiheutunutta tulojen vähennystä. — Tabell, utvisande post- och telegrafverket åsamkad inkomstminskning genom fribrevsrätt och portofrihet under år 1936.

Lähetysten laatu. Försändelsernas beskaffenhet.	Lukumäärä. Antal.	Keskilpaho- Medelvikt. Kg.	Kirjaimattomuus. Rekommenderade avgift. & Mk. Kirjattomuus. Rekommenderade avgift. & Mk.	Försändelsernas angivna värde. Mk.	Tjänstepakets innotettn arvo. Försändelsernas angivna värde. Mk.	Vakuutusmaksu: % vsk. lsh. ilmoitetusta arvosta. Assuransavgift. % av ass. försändel- sers angivna värde.	Kulutusmaksu. Betordningsavgift. Mk.	Kirjaimattomuus. Rekommenderade börsvgift. Mk.	Vakuutusmaksu. Assuransavgift. Mk.	Kaikki maksut yhteensä. Summa avgifter. Mk.
Tavallisia kirjeitä — Van- liga brev	12 176 300	0.050	4	—	—	—	48 705 200	—	—	48 705 200
Kirjattuja kirjeitä — Re- kommenderade brev ..	578 668	0.050	4	2	—	—	2 314 672	1 157 336	—	3 472 008
Arvokirjeitä — Värdebrev	544 124	0.075	4	2	3 383 867 662	0.04	2 176 496	1 088 248	1 353 547	4 618 291
Tavallisia paketteja — Van- liga paket	231 400	4.5	9	—	—	—	2 082 600	—	—	2 082 600
Kirjattuja paketteja — Re- kommenderade paket ..	35 909	4.5	9	2	—	—	323 181	71 818	—	394 999
Arvopaketteja — Värdepak- ket	5 792	4.5	9	2	1 523 488 649	0.04	52 128	11 584	609 395	673 107
Yhteensä — Summa	13 572 193	—	—	—	4 907 356 311	—	55 654 277	2 328 986	1 962 942	59 946 205

Kuten ylläolevasta taulukosta näkyy, aiheuttivat virkalähetykset posti- ja lennätinlaitokselle tulojen vähennystä vuonna 1936 59 946 205 markkaa. Tänäkään vuonna ei posti- ja lennätinlaitokselle myönnetty mitään korvausta postissa käsitellyistä virkalähetyksistä, paitsi sitä 1 000 000 markan korvauserää, minkä valtion rautatiet tässä tarkoituksessa ovat suorittaneet posti- ja lennätinlaitokselle. Muuten mainittu tulojen vähennys eli 58 946 205 markkaa jäi kokonaisuudessaan posti- ja lennätinlaitoksen vahingoksi.

C. Lähetetyt postilähetykset ja saapuneet sanomalehdet.

Vuoden 1936 kuluessa lähetettyjä postilähetystyksiä ja saapuneita sanomalehtiä oli, kuten sivulla 41 olevasta taulukosta tarkemmin näkyy, kaikkiaan 332 786 634. Taulukko näyttää, paljonko näitä lähetettyjä postilähetystyksiä sekä saapuneita sanomalehtiä oli eri lääneissä, samoin kuin montako lähetystä tuli keskimäärin kutakin asukasta kohden. Että tilastossa ovat huomattavat saapuneet eikä lähetetyt sanomalehdet, riippuu siitä, että edelliset osoittavat missä määrin sanomalehtiä on jaettu vastaanottajille posti- ja lennätinlaitoksen toimipaikkojen välityksellä.

Lähetettyjen postilähetysten ynnä saapuneiden sanomalehtien yhteenlaskettu lukumäärä lisääntyi, edelliseen vuoteen verrattuna, 28 367 718 kappaleella eli 9.3 %:lla. Mitä eri lähetyslajeihin tulee oli kirjelähetysten lisäys 6.5 %, pakettien lisäys 12.5 %, postiosoitusten lisäys 13.8 % ja sanomalehtien lisäys 10.3 %.

Seuraava taulukko osoittaa lähetettyjen, tavallisten maksunalaisten kirjeiden ja postikorttien yhteisen lukumäärän sekä niiden keskiluvun kutakin asukasta kohden kussakin läänissä vuosina 1936 ja 1935.

Såsom ur ovanstående tablå framgår, åsamkade tjänsteförsändelserna post- och telegrafverket en inkomstminskning av 59 946 205 mark för år 1936. Under detta år beviljades icke post- och telegrafverket någon ersättning för postbehandlade tjänsteförsändelser, fränsett dock av 1 000 000 mark, som post- och telegrafverket i sådant avseende tillfördes från statsjärnvägarna. Nämnda inkomstminskning i övrigt eller 58 946 205 mark stannade sålunda i sin helhet post- och telegrafverket till last.

C. Avgångna postförsändelser och ankomna tidningar.

De under år 1936 avgångna postförsändelsernas och ankomna tidningarnas antal utgjorde, såsom av tablå å sidan 41 närmare framgår, inalles 332 786 634. Ut i tablå åro dessa avgångna postförsändelser ävensom ankomna tidningar sammanställda länsvis, varvid tillika anges medeltalet försändelser per invånare. Att ut i statistiken observerats de ankomna och icke de avgångna tidningarna, beror därpå, att de förra utvisa i vilken mån tidningar utdelats till adressaterna genom post- och telegrafverkets anstalter.

Sammanlagda antalet avgångna postförsändelser jämte ankomna tidningar ökades, jämfört med närmast föregående år, med 28 367 718 stycken eller med 9.3 %. Vad de olika grupperna av försändelser vidkommer, utvisa brevörsändelserna en ökning av 6.5 %, paketen en ökning av 12.5 %, postanvisningarna en ökning av 13.8 % och tidningarna en ökning av 10.3 %.

Ur följande tablå framgår sammanlagda antalet avgångna vanliga portopliktiga brev och postkort ävensom medeltalet per invånare i vart och ett län under åren 1936 och 1935.

Lähetettyjä, tavallisia maksunalaisia kirjeitä ja postikortteja.
Avgångna vanliga portopliktiga brev och postkort.
V. 1936 År. V. 1935 År.

	Lukumäärä.	Keskiluku asukasta kohden.	Lukumäärä.	Keskiluku asukasta kohden.
	Antal.	Medeltal per inv.	Antal.	Medeltal per inv.
Uudenmaan lääni — Nylands län	18 474 600	33.6	17 104 700	31.4
Turun ja Porin lääni — Åbo och Björne- borgs län	5 443 300	10.3	5 033 700	9.6
Ahvenanmaan maakunta — Landskapet Åland	265 300	9.5	250 200	8.9
Hämeen lääni — Tavastehus län	6 002 300	15.0	5 688 600	14.3
Viipurin „ — Viborgs „	8 250 300	12.7	7 497 300	11.7
Mikkelin „ — S:t Michels „	1 877 600	9.2	1 778 000	8.7
Kuopion „ — Kuopio „	3 649 400	9.4	3 382 500	8.7
Vaasan „ — Vasa „	4 919 100	8.3	4 682 400	7.9
Oulun „ — Uleåborgs „	3 439 900	7.7	3 237 700	7.3
Liikkuvat postitoimistot — Ambulanta postexpeditioner	2 529 300	—	2 522 100	—
Koko maa — Hela landet	54 851 100	14.5	51 177 200	13.6

Lähetettyjen lähetysten arvomäärät jaettuina läänittäin ja asukasta kohden. — Avgångna försändelsers värdebelopp, fördelade länsvis och per invånare.

L ä ä n i . L ä n .	Yhteensä. Summa. Mk.	Lähetettyjen lähetysten ilmoitettu arvo. Avgångna försändelsers angivna värden. Mk.		Kertyneet postiennakko- ja posti- osoitusmäärät. Inbetalade postförskotts- och postanvisningsbelopp. Mk.		Yhteensä. Summa. Mk.	
		Määrä. Belopp.	Keskimmäin asukasta kohden. Medeltal per inv.	Määrä. Belopp.	Keskimmäin asukasta kohden. Medeltal per inv.	Määrä. Belopp.	Keskimmäin asukasta kohden. Medeltal per inv.
Uudenmaan lääni — Nylands län	550 566	2 037 060 415	3 700	127 922 238	232	2 164 982 653	3 932
Turun ja Porin lääni — Åbo och Björneborgs län	528 395	412 521 815	781	67 801 517	128	480 323 332	909
Ahvenanmaan maakunta — Land- skapet Åland	28 056	14 648 933	522	2 502 039	89	17 150 972	611
Hämeen lääni — Tavastehus län	400 312	432 424 954	1 080	70 698 195	177	503 123 149	1 257
Viipurin „ — Viborgs „	647 132	753 879 453	1 165	146 731 170	227	900 610 623	1 392
Mikkelin „ — S:t Michels „	204 384	197 666 650	967	30 744 111	150	228 410 761	1 118
Kuopion „ — Kuopio „	388 424	354 600 295	913	62 976 293	162	417 576 588	1 075
Vaasan „ — Vasa „	593 841	388 518 945	654	73 763 393	124	462 282 338	778
Oulun „ — Uleåborgs „	445 734	701 679 821	1 574	74 830 351	168	776 510 172	1 742
Yhteensä — Summa	3 786 844	5 293 001 281	1 398	657 969 307	174	5 950 970 588	1 571
V. 1935 År	—	4 887 098 163	1 299	571 453 217	152	5 458 551 380	1 451
						V. 1926 År	1 189

Lähetettyjen postilähetysten sekä saapuneiden sanomalehtien lukumäärät eri lääneissä sekä niiden keskiluku asukasta kohden vuonna 1936.
Avgångna postförsändelser samt ankomna tidningar fördelade länsvis och per invånare år 1936.

L ä n n i. L ä n.	Väkluku jouluuun 31 p:nä 1935. Folkmängd den 31 decem- ber 1935.	Kirjälähetysiä. Brevförsändelser.		Paketteja. Paket.		Postisoituksia. Postanvisningar.		Saap. sanomalehtiä. Ank. tidningar.		Yhteensä. Summa.	
		Lukumäärä. Antal.	Keskim. asu- kasta kohden. Medeltal per inv.	Lukumäärä. Antal.	Keskim. asu- kasta kohden. Medeltal per inv.	Lukumäärä. Antal.	Keskim. asu- kasta kohden. Medeltal per inv.	Lukumäärä. Antal.	Keskim. asu- kasta kohden. Medeltal per inv.	Lukumäärä. Antal.	Keskim. asu- kasta kohden. Medeltal per inv.
Uudenmaan lääni — Nylands län	550 566	32 536 331	59.1	954 240	1.7	402 789	0.7	38 703 600	70.3	72 596 960	131.9
Turun ja Porin lääni — Åbo och Björneborgs län	528 395	7 841 117	14.8	162 104	0.3	286 077	0.5	40 709 400	77.0	48 998 698	92.7
Ahvenanmaan maakunta — Landskapet Åland	28 056	381 087	13.6	6 578	0.2	12 677	0.5	1 663 200	59.3	2 063 542	73.6
Hämeen lääni — Tavastehus län	400 312	8 698 201	21.7	218 752	0.5	300 028	0.7	32 910 700	82.2	42 127 681	105.2
Viipurin lääni — Viborgs län. Mikkelin lääni — St. Michels län	647 132	11 919 207	18.4	242 998	0.4	506 770	0.8	42 189 800	65.2	54 858 775	84.8
Kuopion lääni — Kuopio län. Vaasan lääni — Vasa län	204 384	2 771 472	13.6	60 639	0.3	112 171	0.5	11 528 100	56.4	14 472 382	70.8
Oulun lääni — Uleåborgs län. Liikkuvat postitoimistot — Am- bulanta postexpeditioner ...	388 424	5 425 173	14.0	103 369	0.3	230 041	0.6	18 859 800	48.6	24 618 383	63.4
	593 841	7 057 316	11.9	174 878	0.3	302 114	0.5	36 059 300	60.7	43 593 608	73.4
	445 734	5 651 680	12.7	145 648	0.3	277 377	0.6	20 557 700	46.1	26 632 405	59.7
	—	2 810 900	—	13 300	—	—	—	—	—	2 824 200	—
Yhteensä — Summa	3 786 844	85 092 484	22.5	2 082 506	0.5	2 430 044	0.6	243 151 600	64.2	332 786 634	87.9
V. 1935 År	—	79 886 919	21.2	1 850 524	0.5	2 134 873	0.6	220 546 600	58.6	304 418 916	80.9
V. 1926 År	—	—	—	—	—	—	—	—	—	—	63.6

D. Rahainperimisliikenne.

Posti- ja lennätinlaitoksen on eräillä edellytyksillä välitettävä rahain, enintään 10 000 markan, perimistä. Tätä perimistointia, joka alkoi 1 päivänä heinäkuuta 1916, käytettiin aluksi erittäin vähäisessä määrässä. Mutta sen jälkeen kun rahainperimisliikenne ulkomaiden kanssa alkoi tammikuun 1 päivänä 1931, näyttää tämä liikenne saavan käytännöllisemmän merkityksen. Allaoleva taulukko osoittaa p. o. liikennettä vuosina 1936 ja 1935.

D. Inkasseringsrörelsen.

Post- och telegrafverket åligger att under vissa förutsättningar förmedla penningeinkasseringar, icke överstigande 10 000 mark. Denna inkasseringsverksamhet, som vidtog den 1 juli 1916, hade till en början i ytterst ringa grad tagits i anspråk. Men sedan inkasseringsrörelsen med utlandet vidtog den 1 januari 1931 synes denna rörelse få en större praktisk betydelse. Denna rörelse under år 1936 och 1935 framgår av nedanstående tablå.

	Lunastettuja ja lähettäjälle tillettyjä perimiskirjoja. Inlösta och till avsändaren redovisade inkasseringshandlingar.			Lähettäjälle lunastamattomina takaisin toimitettuja perimiskirjoja. Såsom omlösta till avsändaren återsända inkasseringshandlingar.			Yhteensä. Summa.		
	Luku. Antal.	Määrä. — Belopp.		Luku. Antal.	Määrä. — Belopp.		Luku. Antal.	Määrä. — Belopp.	
		Mk.	p.		Mk.	p.		Mk.	p.
1936.									
Kotimaisia — Inrikes	870	105 542	40	152	51 803	45	1 022	157 345	85
Ulkomailta — Från utlandet	3 045	209 581	95	240	27 309	70	3 285	236 891	65
Yhteensä — Summa	3 915	315 124	35	392	79 113	15	4 307	394 237	50
1935.									
Kotimaisia — Inrikes	61	27 690	65	66	35 292	55	127	62 983	20
Ulkomailta — Från utlandet	1 562	141 012	71	103	22 590	19	1 665	163 602	90
Yhteensä — Summa	1 623	168 703	36	169	57 882	74	1 792	226 586	10

E. Perillesaamattomat lähetukset.

Seuraavat kaksi taulukkoa näyttävät postissa vuoden kuluessa käsiteltyjen perillesaamattomien maksunalaisten lähetysten lukumäärät samoin kuin niiden suhteen kaikkiin postin kuljettamiin, vastaavaa laatua oleviin lähetuksiin.

Kuten taulukko *a* näyttää, palautettiin perillesaamattomina lähtöpaikkaansa yhteensä 195 451 kotimaista lähetystä, joista 79.5 % saatiin lähettäjälle (tai vastaanottajalle) toimitetuksi, kun taas *b*-taulukon mukaan 0.06 % kaikista erilaatuisista valtakunnan rajojen sisäpuolella lähetetyistä lähetyksistä jäi jällelle perillesaamattomina. Ulkomailta palautetuista perillesaamattomista lähetyk-

E. Obeställbara försändelser.

Efterföljande tvenne tablåer utvisa antalet under året postbehandlade obeställbara portopliktiga försändelser ävensom deras frekvens i förhållande till samtliga postbefordrade försändelser av motsvarande slag.

Såsom av tablå *a* framgår, återsändes såsom obeställbara till avgångsorten inalles 195 451 inrikes försändelser, av vilka 79.5 % kunde tillställas avsändaren (eller adressaten), medan åter enligt tablå *b* 0.06 % av samtliga till orter inom riket avsända försändelser av olika slag förblevo obeställbara. Av från utlandet återkomna obeställbara försändelser, vilka utgjorde tillhopa

sistä, joita oli yhteensä 15 210, voitiin toimittaa perille 53.4 % (taulukko a), jotavastoin jäljelle jäi 0.11 % kaikista ulkomaille osoitetuista, taulukossa b luetelluista lähetyksistä. Ulkomailta Suomeen osoitetuista lähetyksistä palautettiin perillesaamattomina 22 737 eli 0.20 % (taulukot a ja b).

15 210 kunde utlämnas 53.4 % (tablå a), medan 0.11 % av samtliga till utlandet adresserade, i tablå b angivna försändelser förblevo obeställbara. Av de från utlandet till Finland adresserade försändelserna blevo 22 737 eller 0.20 % (tablåerna a och b), såsom obeställbara returnerade.

Taulukko a. — Tablå a.

Lähetysten laatu. Försändelsernas beskaffenhet.	Lähtöpaikkaan takaisin tulleita. — Till avgångsorten återkomna.										Ulkomaille palautettuja lähetysten määrät.
	Kotimaasta. — Från hemlandet.					Ulkomailla. — Från utlandet.					
	Yhteensä. Summa.	Perillesaattettuja. Tillställda.		Perillesaamattomiksi jääneitä. Otiliställbara förblivna.		Yhteensä. Summa.	Perillesaattettuja. Tillställda.		Perillesaamattomiksi jääneitä. Otiliställbara förblivna.		
		Kpl. St.	%	Kpl. St.	%		Kpl. St.	%	Kpl. St.	%	
Kirjeitä ilman arvonilmoitusta — Brev utan angivet värde.....	93 791	63 676	67.9	30 115	32.1	9 308	4 225	45.4	5 083	54.6	9 945
Arvokirjeitä — Brev med angivet värde.....	182	169	92.9	13	7.1	—	—	—	—	—	—
Postikortteja — Postkort	47 047	40 807	86.7	6 240	13.3	2 028	572	28.2	1 456	71.8	2 509
Painotuotteita — Tryckalster	40 248	37 427	93.0	2 821	7.0	3 107	2 600	83.7	507	16.3	8 866
Asiakirjoja ja tavaranäytteitä — Handlingar och varuprov	5 252	4 901	93.3	351	6.7	663	624	94.1	39	5.9	923
Paketteja — Paket	8 931	8 411	94.2	520	5.8	104	104	100.0	—	—	494
Yhteensä — Summa	195 451	155 391	79.5	40 060	20.5	15 210	8 125	53.4	7 085	46.6	22 737

Taulukko b. — Tablå b.

Lähetysten laatu. Försändelsernas beskaffenhet.	Kotimaisia. — Inrikes.			Ulkomaille lähetettyjä. Till utlandet avsända.			Ulkomailta tulleita. Från utlandet ankomna.		
	Koko lukumäärä postissa kulleettuna. Totalantalet postbefordrade.	Jäljelle jääneitä perillesaamattomia. Kvarblivna otiliställbara.		Koko lukumäärä postissa kulleettuna. Totalantalet postbefordrade.	Jäljelle jääneitä perillesaamattomia. Kvarblivna otiliställbara.		Koko lukumäärä postissa kulleettuna. Totalantalet postbefordrade.	Jäljelle jääneitä perillesaamattomia. Kvarblivna otiliställbara.	
		Kpl. St.	%		Kpl. St.	%		Kpl. St.	%
	Kirjeitä ilman arvonilmoitusta — Brev utan angivet värde	45 232 803	30 115	0.07	3 601 200	5 083	0.14	5 520 100	9 945
Arvokirjeitä — Brev med angivet värde	81 490	13	0.02	3 930	—	—	4 969	—	—
Postikortteja — Postkort	7 991 900	6 240	0.08	558 100	1 456	0.26	485 700	2 509	0.51
Painotuotteita — Tryckalster	11 224 300	2 821	0.25	1 581 200	507	0.03	4 614 300	8 866	0.19
Asiakirjoja ja tavaranäytteitä — Handlingar och varuprov	1 372 069	351	0.03	146 400	39	0.02	375 000	923	0.24
Paketteja — Paket	1 774 653	520	0.03	34 752	—	—	133 885	494	0.36
Yhteensä — Summa	67 677 215	40 060	0.06	5 925 582	7 085	0.11	11 133 954	22 737	0.20
V. 1935 År	63 669 759	38 285	0.06	5 738 733	8 411	0.14	9 266 387	20 449	0.22

VII. Lennätin.

VII. Telegrafen.

Lennätinverkko.

Telegrafnätet.

Posti- ja lennätinhallituksen hallussa oleva lennätinverkko käsitti vuosien 1936 ja 1935 päättyessä:

Det i post- och telegrafverkets ägo varande telegrafnätet omfattade vid utgången av åren 1936 och 1935:

Linjoja: — Linjer:	Km.	
	Vuosi — År 1936.	Vuosi — År 1935.
Ilma- — Luft-	2 492	2 963
Maanalaisia — Jord-	16	16
Merenalaisia — Undervattens-	136	136
Yhteensä — Summa	2 644	3 115

Valtionrautateilla oli v. 1936 pylväslinjoja 5 178 km.

Statsjärnvägarna ägde år 1936 5 178 km. stolplinjer.

Valtakunnan lennätinverkko käsitti seuraavan määrän lankakilometrejä:

Rikets telegrafnät uppgick till följande antal trådkilometer:

	Km.	
	Vuosi — År 1936.	Vuosi — År 1935.
a) Posti- ja lennätinlaitoksen hallussa: — I post- och telegrafverkets ägo:		
ilmajohtoja — luftledningar	5 247	5 621
maalaisia johtoja — jordledningar	112	116
merenalaisia johtoja — undervattensledningar	105	105
keinotekoisia johtoja — konstgjorda ledningar	21 326	20 473
Yhteensä — Summa	26 790	26 315
b) Valtionrautateiden hallussa — I statsjärnvägarnas ägo	9 205	9 461
c) Yksityisten rautateiden hallussa — I privata järnvägarnas ägo	106	106
Kaikkiaan — Totalsumma	36 101	35 882

Toimipaikat.

Anstalterna.

Lennätinliikennettä välittivät: a) posti- ja lennätinlaitoksen alaiset toimipaikat, jotka ovat joko lennätintuomipaikkoja tai yhdistettyjä posti- ja lennätintuomipaikkoja; b) valtionrautateiden asemat ja c) yksityisten omistamat lennätintuomistot. Näihin eri ryhmiin kuuluvat toimipaikat ja tuomistot jakautuivat vuosina 1936 ja 1935 seuraavasti:

Telegraftrafik förmedlades av: a) post- och telegrafverket underlydande anstalter, vilka äro antingen telegrafanstalter eller förenade post- och telegrafanstalter; b) statsjärnvägarnas stationer och c) privata tillhöriga telegrafexpeditioner. De till ovannämnda olika grupper hörande anstalter och expeditioner fördelade sig åren 1936 och 1935 på följande sätt:

	Lukumäärä. Antal.	
	Vuosi — År 1936.	Vuosi — År 1935.
Posti- ja lennätinlaitoksen alaiset — Post- och telegrafverket underlydande ..	92	91
Rautateille tai yksityisille kuuluvat — Järnvägarnas eller privata	409	406
Yhteensä — Summa	501	497

Aukioloajan mukaan ryhmitettyinä ja kautuivat ne seuraavasti:

Grupperade enligt öppenållningstiden fördelade sig anstalterna på följande sätt:

	Lukumäärä. Antal.	
	Vuosi — År 1936.	Vuosi — År 1935.
Avoinna koko vuorokauden — Öppen hela dygnet	1	1
Avoinna 13—16 tuntia vuorokaudessa — Öppna 13—16 timmar i dygnet....	36	36
Avoinna lyhyemmän ajan päivästä — Öppna kortare tid av dagen	464	460
Yhteensä — Summa	501	497

Kaikki posti- ja lennätinlaitoksen lennätintoimipaikat olivat avoimna sekä kotimäittä ulkomaista lennätinliikennettä varten.

Samtliga post- och telegrafstyrelsen underlydande telegrafanstalter voro öppna för såväl inrikes som utrikes telegraftrafik.

Koneet.

Apparater.

Liikenteessä käytetyistä koneista oli eri järjestelmiin kuuluvia:

I rörelsen använda apparater voro av följande typer:

	Lukumäärä. Antal.	
	Vuosi — År 1936.	Vuosi — År 1935.
a) Posti- ja lennätinlaitoksessa: — I post- och telegrafverket:		
morse tai sounder — morse eller sounder	125	133
hughes	8	13
teleprinter	8	6
puhelin — telefon	36	33
muita — övriga (ferndrucker tai — eller wheatstone)	12	14
b) Valtionrautateiden lennätinverkostossa: — I statsjärnvägarnas telegrafnät:		
morse	651	658
Yhteensä — Summa	840	857

Liikenne.

Trafiken.

Sähkösanomien lukumäärä posti- ja lennätinlaitoksen lennätinverkolla on vuosina 1936 ja 1935 ollut seuraava (vertaa diagr. VIII):

Telegrammens antal å post- och telegrafverkets telegrafnät har under åren 1936 och 1935 varit följande (jämför diagr. VIII):

	Vuosi — År 1936.	Vuosi — År 1935.	Lisäys (vähennys —) prosentteissa. Ökning (minskning —) i procent.
<i>Maksunalaisia sähkösanomia: — Taxerade telegram:</i>			
Kotimaisia lähetettyjä — Avsända inländska	238 537	229 847	3.8
Ulkomaisia: — Utländska:			
Suomesta ulkomaille — från Finland till utlandet	311 519	301 944	3.2
ulkomailta Suomeen — från utlandet till Finland	330 080	317 253	4.0
Suomen kautta kulkeneita sähkösanomia — transittegram genom Finland	248 551	283 157	— 12.2
Yhteensä — Summa	1 128 687	1 132 201	— 0.3

Sähkösanomien lukumäärä valtionrauta-
teiden lennätinlinjoilla on vuosina 1936 ja
1935 ollut seuraava:

Telegrammens antal å statsjärnvägar-
nas telegrafnät har under åren 1936 och
1935 varit följande:

	Vuosi — År 1936.	Vuosi — År 1935.	Lisäys (vähennys —) prosentteissa. Ökning (minskning —) i procent.
<i>Maksunalaisia sähkösanomia: — Taxerade telegram.</i>			
Kotimaisia lähetettyjä — Avsända inländska	40 026	39 290	1.9
Ulkomaisia: — Utländska:			
Suomesta ulkomaille — från Finland till utlandet	9 134	10 215	— 10.6
ulkomailta Suomeen — från utlandet till Finland	9 925	10 202	— 2.7
Yhteensä — Summa	59 085	59 707	— 1.0

Sähkösanomatoimitusten lukumäärä käy Antal telegramexpeditioner framgår av
ilmi allaolevasta taulukosta (vert. taul. 5). följande tablå (jämf. tabell 5).

	Vuosi — År 1936.	Vuosi — År 1935.	Lisäys (vähennys —) prosentteissa. Ökning (minskning —) i procent.
Lähetettyjä ja saapuneita koti- ja ulkomaisia maksunalaisia sähkö- sanomia — Avsända och ankonna inländska och utländska taxerade telegram	1 066 895	1 024 874	4.1
Rautateiltä vastaanotettuja — Från järnvägsstationer emottagna	41 087	42 558	— 3.5
Rautateille annettuja — Till järnvägsstationer givna	45 230	44 213	2.3
Puhelimitse vastaanotettuja — Telefonerade emottagna	117 570	104 318	12.7
» annettuja — » givna	45 013	51 778	— 13.1
Korulomakkeille kirjoitettuja sähkösanomia — Omskrivningar å lyxblanketter	116 613	101 319	15.1
TM-jäljennöksiä — Utskrifter av TM	2 858	3 120	— 8.4
Muita toistoja — Övriga repetitioner	662 424	665 504	— 0.5
Virkasähkösanomia ja kiertosanomia: — Tjänstetelegram och cir- kulär:			
lähetettyjä — avsända	11 293	9 975	13.2
tulleita — ankonna	11 997	11 054	8.5
Ilmatieteellisiä sähkösanomia — Meteorologiska telegram ...	39 214	40 426	— 3.0
Jäähäkösanomia — Istelegram	3 654	2 401	52.2
Yhteensä — Summa	2 163 848	2 101 540	2.9

Maksunalaiasten *kotimaisten* sähkösano-
mien joukossa on ollut:

Av de *inländska* taxerade telegrammen
hava varit:

	Vuosi — År 1936.	Vuosi — År 1935.	Lisäys (vähennys —) prosentteissa. Ökning (minskning —) i procent.
Pikasähkösanomia — Iltelegram	237	288	— 17.7
Lehtisähkösanomia — Presstelegram	3	5	— 40.0

Maksunalaisten *ulkomaisten* sähkösanomien joukossa on ollut:

Av de *utländska* taxerade telegrammen hava varit:

	Ulkomailta. Från utlandet.		Ulkomaille. Till utlandet.		Yhteensä. Summa.	
	1936.	1935.	1936.	1935.	1936.	1935.
Pikasähkösanomiat — Iltelegram	3 103	3 106	3 122	3 178	6 225	6 284
Lehtisähkösanomiat — Presstelegram	1 721	2 078	1 087	1 207	2 808	3 285
Kirjesähkösanomiat (L C) — Brevtelegram (L C)	6 233	5 369	3 662	3 408	9 885	8 777
Muut taksa-alennuksenalaiset sähkösanomiat — Övriga telegram till nedsatt taxa (N.L.T., ZLT., WLT., XLT.)	152 727	148 570	146 822	147 248	299 549	295 818

Ulkomaiset sähkösanomiat jakaantuivat eri maitten mukaan seuraavasti:

De utländska telegrammen fördelade sig å särskilda länder som följer:

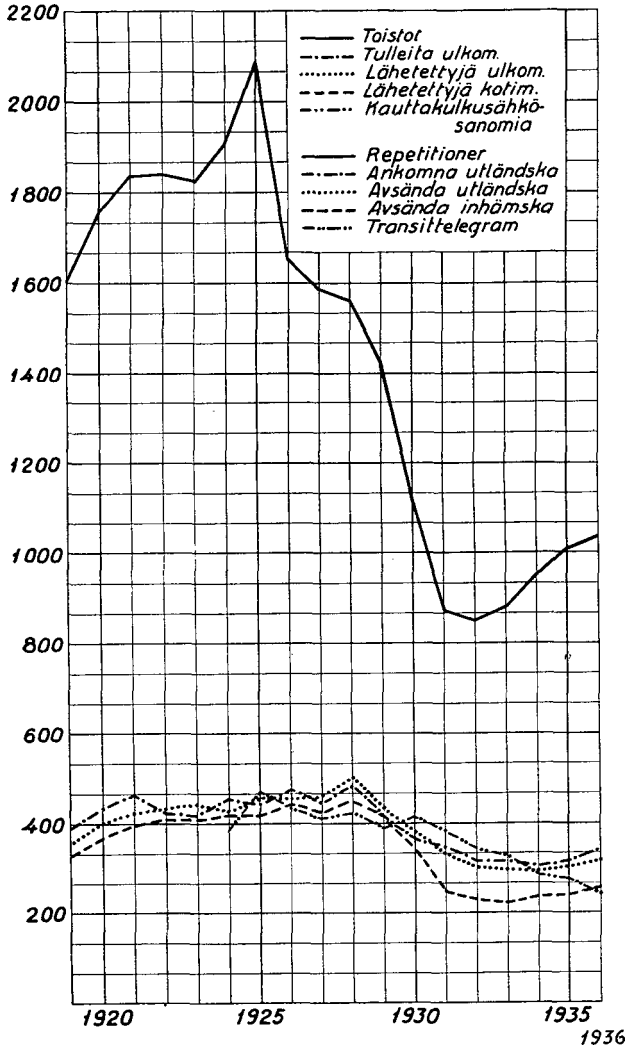
M a a . — L a n d .	Sähkösanomien lukumäärä. — Antal telegram.			Prosentteissa koko liikenteestä. I procent av hela rörelsen.	
	Vuosi — År 1936.	Vuosi — År 1935.	Lisäys (vähenys →) %:ssa. Ökning (minskning →) i %.	Vuosi — År 1936.	Vuosi — År 1935.
Englanti — England	193 971	194 208	— 0.12	29.5	30.9
Norja — Norge	17 726	15 822	12.03	2.7	2.5
Ranska — Frankrike	22 531	20 482	10.0	3.4	3.3
Ruotsi — Sverige	99 599	90 119	10.5	15.2	14.3
Saksa — Tyskland	107 921	107 710	0.2	16.4	17.1
Tanska — Danmark	41 866	38 838	7.8	6.4	6.2
Muu Eurooppa — Övriga länder i Europa	133 688	124 060	7.7	20.4	19.7
Muut maanosat — Övriga världsdelar	39 537	37 701	4.8	6.0	6.0
Yhteensä — Summa	656 839	628 940	4.4	—	—

Miten sähkösanomaliikenne jakautui postija lennätinlaitoksen eri toimipaikkojen kesken käy ilmi taulusta 5.

Av tabell 5 framgår huru telegramtrafikens fördelade sig på post- och telegrafverket underlydande telegrafanstalter.

Diagr. VIII. Sähkösanomaliikenne posti- ja lennätinlaitoksen lennätinverkolla vuosina 1919—1936. Telegramtrafiken å post- och telegrafverkets telegrafnät åren 1919—1936.

Lukumäärä tuhansissa Antali tusen



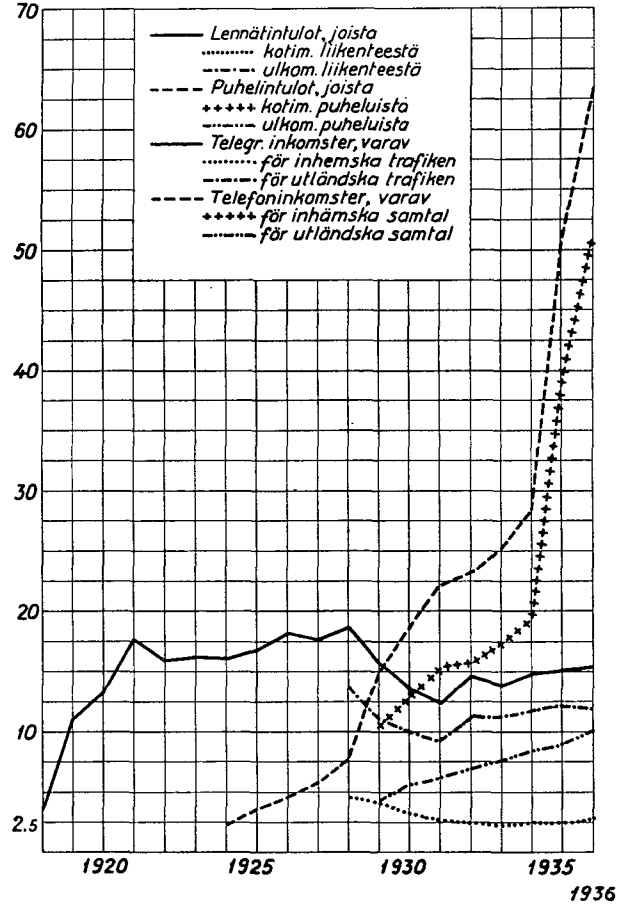
Sähkösanomamaksut.

Kotimaisessa lennätinliikenteessä vuonna 1936 kannetut maksut perustuvat asetukseen 8 päivältä kesäkuuta 1926.

Kultafrangin vastine oli 12 markkaa.

Diagr. IX. Lennätin- ja puhelintulot vuosina 1918—1936. Telegraf- och telefoninkomsterna åren 1918—1936.

Milj. mk.



Telegramavgifter.

De i den inländska telegraftrafiken år 1936 uppburna avgifterna grunda sig på förordningen av den 8 juni 1926.

Ekvivalenten för guldfranc utgjorde 12 mark.

Vuoden 1936 aikana tullut lisää joh-
toja:

Under år 1936 har följande ledningar
tillkommit:

a) kuparikaksoisjohdot: — koppardubbelledningar:

	Kpl. — St.		Kpl — St.
Helsinki (Helsingfors)—Porvoo (Borgå)	4	Antrea—Sairala	2
Kyminlinna—Hamina	2	Lauritsala—Imatra	1
Porvoo (Borgå)—Kyminlinna	4	Lappeenranta—Lauritsala	2
Lohja—Virkkala—Karjaa	1	Hietala—Urpala	2
Kotka—Kyminlinna	2	Hietala—Säkkijärvi—Hamina	2
Kotka—Kouvola	1	Viipuri—Hietala	2
Karjaa (Karis)—Tammisaari (Eke- näs)	1	Lavola—Antrea	1
Helsinki (Helsingfors)—Karjaa (Ka- ris)	2	Viipuri—Antrea	1
Tampere—Pätkäne	1	Terijoki—Rajajoki	1
Helsinki (Helsingfors)—Tampere ...	4	Kokkola (Gamlakarleby)—Yli- vieska	1
Värtsilä—Korpiselkä	1	Karjaa (Karis)—Turku (Åbo)	2
Värtsilä—Tohmajärvi	1	Salo—Turku (Åbo)	1
Imatra—Parikkala	1	Haapamäki—Jyväskylä	2
Puhos—Kitee	1	Tampere—Haapamäki	3
Kerimäki—Villala	1	Kankaanpää—Parkano	1
Savonlinna—Herttuala	1	Pori—Kankaanpää	2
Kitee—Tohmajärvi	1	Pännäinen (Bennäs)—Kokkola (Gamlakarleby)	1
Villala—Puhos	1	Oravainen (Oravais)—Pännäinen (Bennäs)	2
Herttuala—Kerimäki	1	Vaasa (Vasa)—Oravainen (Oravais)	3
Lahdenpohja—Parikkala	1	Seinäjoki—Haapamäki	3
Matkaselkä—Suistamo	1	Kajaani—Sotkamo	1
Sairala—Ojajärvi	2	Oulu—Kokkola (Gamlakarleby)	1
Ojajärvi—Sortavala	1		

b) rautakaksoisjohdot: — järndubbelledningar:

Pudasjärvi—Rieikki	1	Kannonkoski—Saarijärvi	1
Rieikki—Livo	1	Kannonkoski—Leppälä	1
Livo—Nurmela	1	Kiminki—Mäntylä	1
Nurmela—Sarala	1	Halsua—Kytömäki	1
Sarala—Kouva	1	Halsua—Liedes	1
Kivijärvi—Oinola	1	Kajaani—Vuolijoki	1
Oinola—Karstula	1	Kajaani—Kuluntalahti	4
Yläpää—Kannonkoski	1	Kuluntalahti—Sotkamo	2

	Kpl. — St.		Kpl. — St.
Kuluntalahti—Kiehimä	2	Kemijärvi—Salla	1
Kontiomäki—Kiehimä	1	Salla—Märkijärvi	1
Kiehimä—Törmänmäki	1	Maattivuono—Pummanki	1
Sotkamo—Kaitaansalmi	1	Pummanki—Vaitolahti	1
Ristijärvi—Pyhäntä	1	Pännäinen (Bennäs) — Pietarsaari	
Pyhäntä—Hiisijärvi	1	(Jakobstad)	1
Hyrynsalmi—Luva	1	Noormarkku—Ruosniemi	2
Luva—Moisiovaara	1	Kaukolampi—Järvelä	1
Suomussalmi—Piispanjärvi	1	Hämeenlinna—Tampere	1
Piispanjärvi—Peranka	1	Kuolemajärvi—Kaukjärvi	1
Lohiniva—Taapajärvi	1	Sairala—Inkilä—Kaukjärvi	1
Kemijärvi—Leväranta	1	Valkjärvi—Uosukkala	1
Leväranta—Vuostimo	1	Saapru—Noitermaa	1
Vuostimo—Autioniemi	1	Värtsilä—Soanlahti	1
Autioniemi—Saunavaara	1	Perniö—Salo	1
Saunavaara—Pelkosenniemi	1	Perniö as.—Perinö kk.	2
Pelkosenniemi—Kairala	1	Perniö—Tammisaari (Ekenäs)	1

c) yksinkertaiset johdot:— enkla ledningar:

Kontiomäki—Jormua	1	Pyhäkylä—Ylinäljäkä	1
Törmänmäki—Puolanka	1	Ruokojärvi—Taapajärvi	1
Peranka—Pyhäkylä	1		

Toimipaikat.

Keskusasemia oli vuoden 1936 päättyessä 329. Yleisten puhelimien lukumäärä oli 407 ja tilaajien puhelimien 4 049.

Liikenne.

Puhelujen ja aikayksikköjen lukumäärä posti- ja lennätinhallituksen puhelinjohdoilla vuonna 1936 näkyy allaolevasta yhdistelmästä:

Anstalter.

Centralstationernas antal utgjorde vid utgången av år 1936 329. Antalet allmänna telefoner var 407 och abonnenternas telefoner 4 049.

Trafiken.

Antal samtal och perioder å post- och telegrafverkets telefonledning år 1936 framgår av följande sammanställning:

Kotimaisia puheluja. Inländska samtal.			Ulkomaisia puheluja. Utländska samtal.		
Laatu. Beskaffenhet.	Lukumäärä. Antal.	Aikayksik- köjä. Perioder.	Laatu. Beskaffenhet.	Lukumäärä. Antal.	Aikayksik- köjä. Perioder.
Hätäpuheluja — Nödsamtal ..	1 005	1 302	Tilauspuheluja — Abonne- mangssamtal	3 188	6 770
Kiireellisiä virkapuheluja — Brådskande tjänstesamtal ..	3 030	5 708	Aikapuheluja — Tidssamtal ..	558	1 945
Tilauspuheluja — Abonne- mangssamtal	44 385	111 608	Valtiopikapuheluja — Stats- ilsamtal	1	3
Aikapuheluja — Tidssamtal ..	205 147	376 614	Pikapuheluja — Ilsamtal	869	1 625
Erittäin kiireellisiä puheluja — Extra brådskande samtal ..	602 309	1 013 763	Valtiopuheluja — Statssamtal ..	1 641	2 920
Pikapuheluja — Ilsamtal	1 598 936	2 651 560	Lentopuheluja — Flygsamtal ..	—	—
Tavallisia virkapuheluja — Vanliga tjänstesamtal	350 663	591 382	Tavallisia puheluja — Vanliga samtal	74 698	142 640
Tavallisia puheluja — Vanliga samtal	8 839 865	14 534 945	Salamapuheluja — Blixtsamtal	2	5
Lehtipuheluja — Pressamtal ..	87 938	169 010	Yhteensä — Summa	80 957	155 908
Yhteensä — Summa	11 733 278	19 455 892	Maksuttomia virkapuheluja — Avgiftsfria tjänstesamtal ..	198	578
Maksuttomia virkapuheluja — Avgiftsfria tjänstesamtal ..	47 742	81 141	Yhteensä — Summa	81 155	156 486
Yhteensä — Summa	11 781 020	19 537 033			

Puheluja voitiin vuonna 1936 välittää seuraaviin maihin: Alankomaihin, Belgiaan, Bulgariaan, Danzigiin, Espanjaan, Gibraltariin, Irlannin vapaavaltioon, Islantiin, Italiaan, Itävaltaan, Jugoslaviaan, Latviaan, Liettuaan, Luxemburgiin, Norjaan, Portugaliin, Puolaan, Ranskaan, Romaniaan, Ruotsiin, Saar-alueelle, Saksaan, Sosialististen Neuvostotasavaltain Liittoon, Iso-Britanniaan ja Pohjois-Irlandiin, Sveitsiin, Tanskaan, Tšekkoslovakiaan, Unkariin, Vatikaanin valtioon, Viroon, Alankomaiden Intiaan, Britannian Intiaan, Ceyloniin, Filippiineille, Japaniin, Palestinaan, Ranskan Indokiinaan, Siamiin, Syyriaan, Algeriaan, Egyptiin, Etelä-Afrikan Valtio-
liittoon, Kanariansaariin, Keniaan, Belgian Kongoon, Ranskan Marokkoon, Tangerangin piiriin, Tunisiin, Amerikan Yhdysvaltoihin, Argentiinaan, Bahama-saariin, Bermudas-
saariin, Brasiliaan, Chileen, Costa Ricaan, Dominikaanien Tasavaltaan, Guatemalaan, Hondurasin Tasavaltaan, Kanadaan, Ko-

Samtal under år 1936 kunde förmedlas till följande länder: Belgien, Bulgarien, Danmark, Danzig, Estland, Frankrike, Gibraltar, Irländska fristaten, Island, Italien, Jugoslaviens, Lettland, Litauen, Luxemburg, Nederländerna, Norge, Polen, Portugal, Rumänien, Saar-området, Schweiz, Socialistiska Rådsrepublikernas Förbund, Spanien, Storbritannien och Noord-Irland, Sverige, Tjeckoslovakien, Tyskland, Ungern, Vatikanstaten, Österrike, Brittiska Indien, Ceylon, Filippinerna, Franska Indokina, Nederländska Indien, Japan, Palestina, Siam, Syrien, Algeriet, Belgiska Kongo, Egypten, Franska Marocko, Sydafrikanska Statsförbundet, Kanariska öarna, Kenia, Tanger-distriktet, Tunis, Amerikas Förenta Stater, Argentina, Bahamaöarna, Bermudaöarna, Brasilien, Canada, Chile, Costa Rica, Cuba, Dominikanernas Republik, Guatemala, Honduras Republik, Kolumbia, Mexiko, Nicaragua, Panama, Paraguay, Peru, Porto Rico, Salvador, Uruguay, Ve-

lumbiaan, Kubaan, Meksikoon, Nicaraguaan, Panamaan, Paraguayhin, Peruun, Porto-Ricoon, Salvadoriin, Uruguayhin, Venesuelaan, Australian Valtioliittoon, Havaijisaariin ja Uuteen Seelantiin.

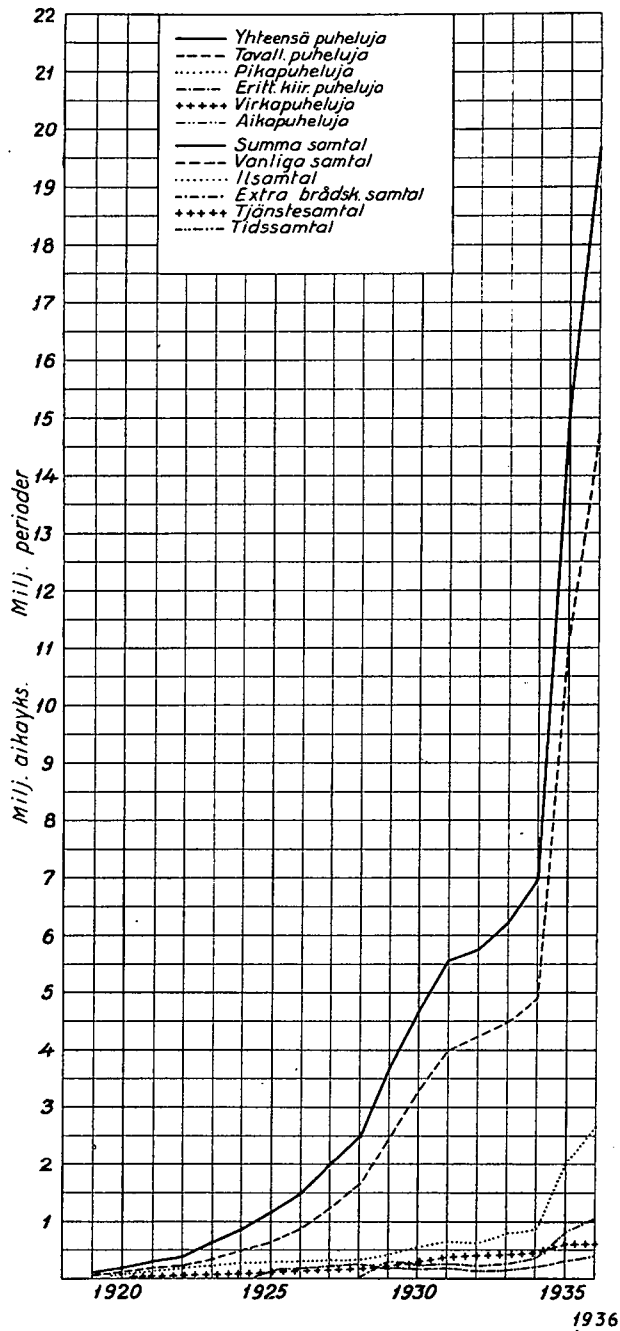
nezuela, Australiska Statsförbundet, Hawaiiöarna och Nya Zeeland.

Puhelinliikenne Suomen ja ulkomaiden välillä vuosina 1936 ja 1935.
Telefontrafiken med utlandet åren 1936 och 1935.

M a a. — L a n d.	M i n u u t t e j a. — M i n u t e r.					
	Tulevat. Ankommande.		Menevät. Avgående.		Yhteensä. Summa.	
	Vuosi — År 1936.	Vuosi — År 1935.	Vuosi — År 1936.	Vuosi — År 1935.	Vuosi — År 1936.	Vuosi — År 1935.
Alankomaat — Nederländerna	3 220	2 734	2 909	2 306	6 129	5 040
Amerikan Yhdysvallat — Amerikas Förenta Staterna	95	190	3	108	98	298
Argentiina — Argentina	20	10	—	—	20	10
Australia — Australien	—	—	—	—	—	—
Belgia — Belgien	2 823	2 236	2 087	1 876	4 910	4 112
Brasilia — Brasilien	—	3	—	—	—	3
Bulgaria — Bulgarien	—	—	—	41	—	41
Danzig	1 478	2 073	1 374	878	2 852	2 951
Espanja — Spanien	70	181	101	75	171	256
Irlanti — Irland	—	17	—	21	—	38
Islanti — Island	76	8	17	—	93	8
Iso-Britannia — Storbritannien	17 942	17 597	14 434	10 481	32 376	28 078
Italia — Italien	354	595	667	945	1 021	1 540
Itävalta — Österrike	256	176	461	292	717	468
Japani — Japan	3	4	—	—	3	4
Jugoslavia — Jugoslavien	—	47	10	18	10	65
Kanada — Canada	5	—	—	—	5	—
Latvia — Lettland	9 359	9 011	10 393	9 552	19 752	18 563
Liettua — Litauen	763	616	1 110	1 672	1 873	2 288
Luxemburg	72	136	150	120	222	256
Norja — Norge	10 140	8 942	9 868	9 659	20 008	18 601
Puola — Polen	1 273	1 335	1 631	1 506	2 904	2 841
Ranska — Frankrike	2 481	2 363	3 111	2 331	5 592	4 694
Romania — Rumänien	43	73	102	60	145	133
Ruotsi — Sverige	266 190	243 779	243 271	217 847	509 461	461 626
Saar-alue — Saar-området	—	—	—	155	—	155
Saksa — Tyskland	31 512	29 512	45 412	33 752	76 924	63 264
Sveitsi — Schweiz	889	805	867	1 268	1 756	2 073
Tanska — Danmark	22 674	21 277	17 831	16 641	40 505	37 918
Tshekkoslovakia — Tjeckoslovakien	1 209	728	1 273	1 448	2 482	2 176
Unkari — Ungern	627	203	713	318	1 340	521
Venäjä — Ryssland	13 050	21 252	8 416	9 050	21 466	30 302
Viro — Estland	90 447	98 134	92 151	89 239	182 598	187 373
Yhteensä — Summa	477 071	464 037	458 362	411 659	935 433	875 696

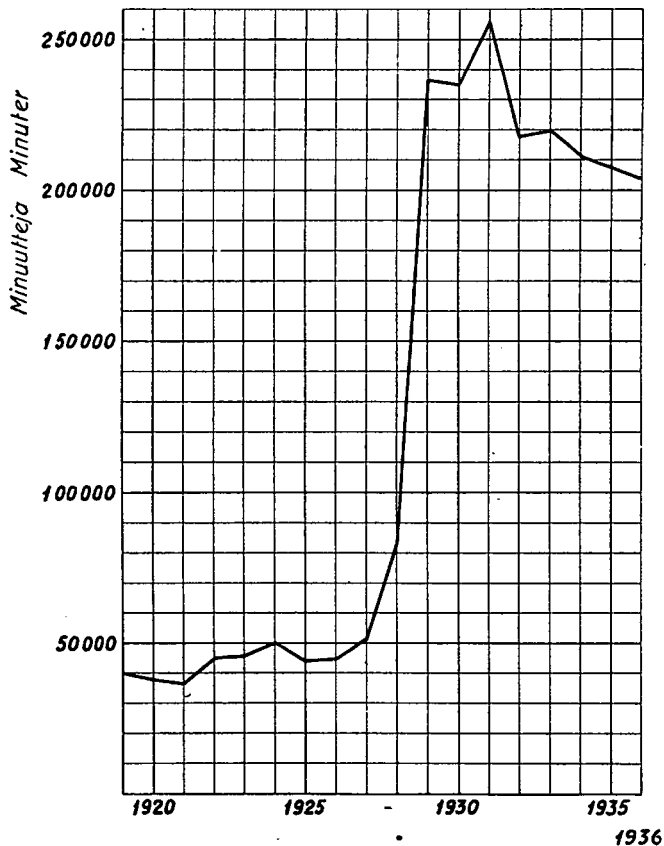
Diagr. X. Puhelinliikenne valtion johdoilla vuosina 1919—1936.
Telefontraiken å riksledningarna åren 1919—1936.

54

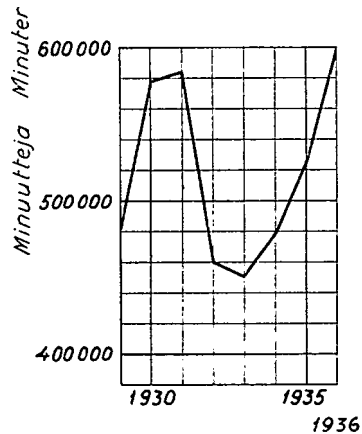
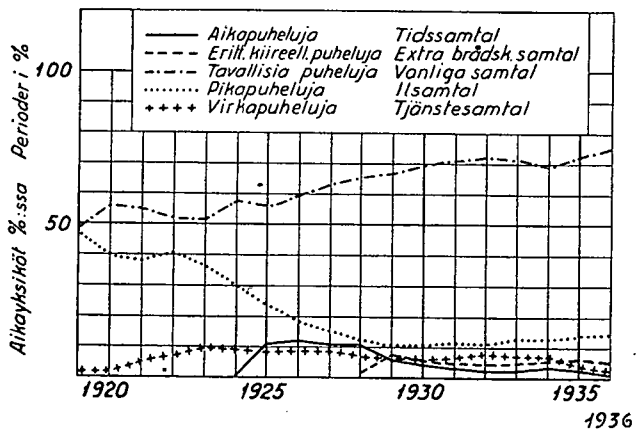


Diagr. XI. Suomen—Viron puhelinkaapelin kuormitus vuosina 1919—1936.

Belastningen å telefonkabeln Finland—Estland åren 1919—1936.



Diagr. XII. Suomen—Ruotsin puhelinkaapelin kuormitus vuosina 1929—1936.
Belastningen å telefonkabeln Finland—Sverige åren 1929—1936.



Yleiskatsaus valtion puhelintoimen kehitykseen vuosina 1919—1936. — Översikt av statens telefonverksamhet under åren 1919—1936.

Vuonna. — År.	Pylväsinjoja. Stolplinjer.		Kaapeleita. — Kablar.		Johtojen pituus km:ssä. Ledningarnas längd i km.				Puhelintoimipaikkoja. ¹⁾ Centraler. ¹⁾		Puhelinta, muunnettuna 3-minuuttiseksi jaksoiksi. Telefonsamtal, reducerade till 3-minuters perioder.					Ulkomaaisia. Utländska.			
	Km.	Km.	Km.	Km.	Kaksisjojoita. Dubbla ledningar.	Rautajojoita. Järnledningnar.	Kuparijojoita. Kopparledningnar.	Yksink. rautajojoita. Enkla järnledningnar.	Kaapelijojoita. Kabelledningnar.	Kantoaaltoja. Bärvägledningnar.	Keinotekoisia johtoja. Konstgjorda ledningar.	Yhteensä. Summa.	Tavallisia. Enkla.	Kiireellisiä. Brådskande.	Aikapuheluja. Tidssamtal.	Erittäin kiireellisiä. Extra brådskande.	Yhteensä. ²⁾ Summa. ²⁾	Meneviä. — Avgångna.	Meneviä. Avgångna.
1919	1 497	88	1 032	1 673	596	162	—	—	—	—	—	44 478	39 620	—	—	84 098	20 979	17 870	17 870
1920	1 497	88	1 032	1 927	470	162	—	—	—	—	—	97 505	65 502	—	—	163 007	27 070	28 079	28 079
1921	1 497	106	1 032	1 890	470	162	—	—	—	—	—	172 922	108 493	—	—	281 415	29 514	37 867	37 867
1922	1 497	106	1 571	2 006	601	175	—	—	—	—	—	229 282	157 299	—	—	386 581	24 077	40 767	40 767
1923	1 497	106	2 015	2 213	729	284	—	—	—	—	—	394 784	227 920	—	—	622 704	30 863	39 795	39 795
1924	1 635	106	2 935	2 349	701	301	—	—	—	—	—	563 958	254 757	—	—	818 715	40 553	41 367	41 367
1925	2 018	106	3 419	2 779	816	322	—	—	—	—	—	728 383	385 292	—	—	1 113 675	46 293	41 513	41 513
1926	2 018	106	4 034	3 756	458	229	—	—	—	—	—	1 029 383	271 399	—	—	1 471 002	47 007	43 378	43 378
1927	2 258	106	4 463	4 608	564	387	—	—	—	—	—	1 454 612	308 457	—	—	1 974 576	51 359	47 546	47 546
1928	2 889	308	7 908	6 378	609	1 257	—	—	—	—	—	1 831 156	306 520	—	—	2 439 973	65 690	76 237	76 237
1929	4 037	263	10 800	7 184	768	2 003	945	—	—	—	—	2 818 231	410 092	—	—	3 706 770	424 084	413 580	413 580
1930	5 766	276	14 194	8 181	763	2 061	3 623	—	—	—	—	3 715 755	514 303	—	—	4 703 770	454 955	470 419	470 419
1931	5 929	278	14 212	9 022	987	2 125	3 623	—	—	—	—	4 508 490	650 748	—	—	5 619 038	465 207	470 141	470 141
1932	6 266	282	14 210	9 357	1 173	2 161	3 623	—	—	—	—	4 796 452	643 455	—	—	5 833 737	368 893	423 636	423 636
1933	6 294	283	14 210	9 873	823	2 166	4 239	—	—	—	—	5 045 858	787 834	—	—	6 254 563	373 683	418 137	418 137
1934	6 701	314	19 874	10 534	578	2 342	9 002	—	—	—	—	5 505 163	891 591	—	—	6 973 383	396 874	434 504	434 504
1935	11 558	406	43 781	14 847	617	3 145	13 316	24 720	—	—	—	11 592 907	2 039 904	—	—	14 779 065	411 659	464 037	464 037
1936	13 015	488	47 442	16 750	633	3 374	17 227	29 575	—	—	—	15 648 004	2 653 188	—	—	19 693 519	458 362	477 071	477 071

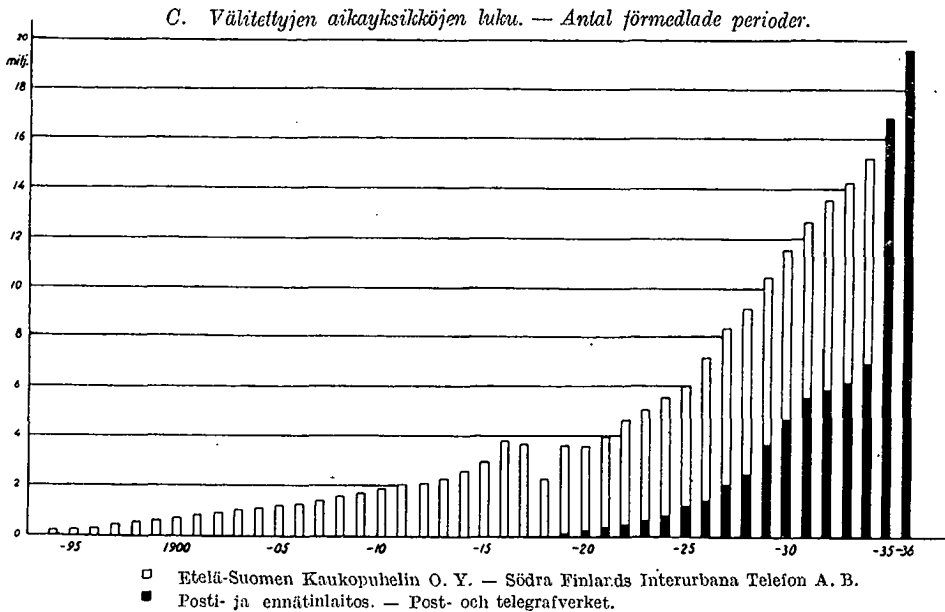
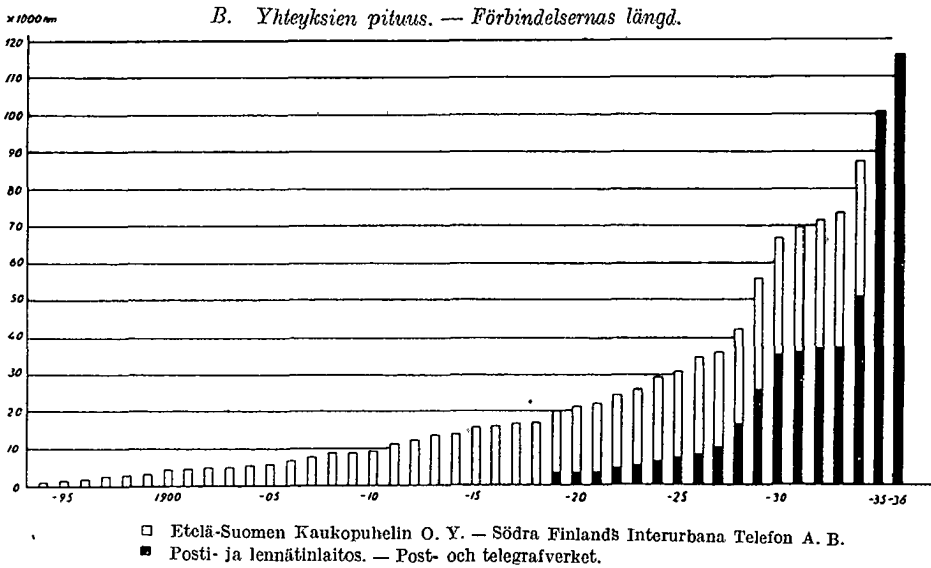
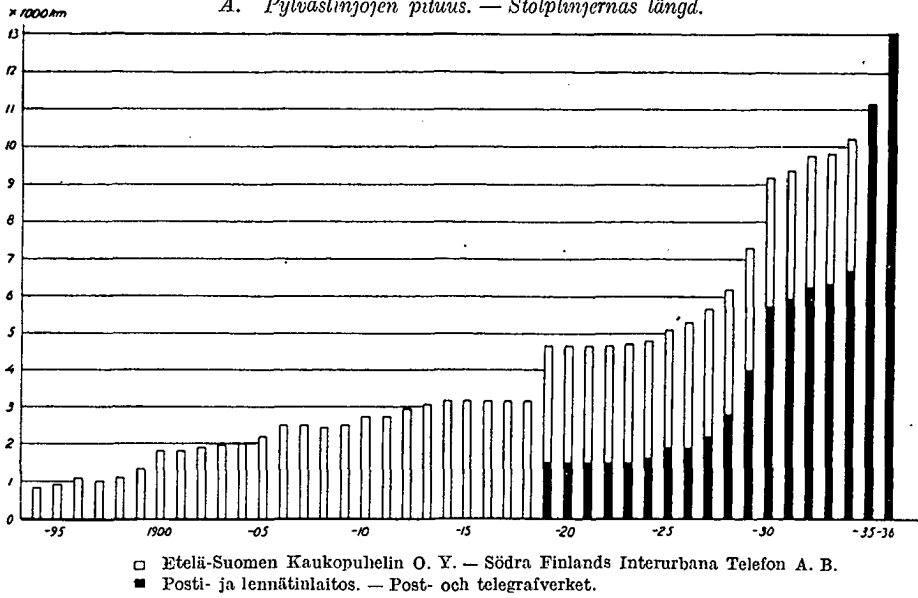
¹⁾ Tähän sisältyvät myös puheluasemat. — Hari ingå ären samtalsstationer.

²⁾ Tähän sisältyvät myös menevät ulkomaiset puhelut. — Hari ingå även avgångna utländska samtal.

³⁾ Vuodesta 1929 lasketaan ulkomaiset puhelut minuuteissa. — Från år 1929 räknas de utländska samtalen i minuter.

Diagr. XIII. Kaukopuhelinverkon kehitys vuosina 1894—1936.
Interurbananätets utveckling under åren 1894—1936.

56



IX. Radio.

Vuonna 1936 posti- ja lennätinlaitoksen radioasemat välittivät liikennettä seuraavasti:

Kiinteätä liikennettä.

Kiinteätä liikennettä välitti Helsingin radioasema, jolla oli suora langaton yhteys Berliiniin, Amsterdamiin, Riikaan ja Danzigiin. Aseman liikenne on, lukuunottamatta niitä sähkösanomia, jotka lähettäjä oli määrännyt kaapelitietä lähetettäväksi, käsittänyt Suomen ja seuraavien maiden väliset sähkösanomat:

1) Berliinin radioaseman kautta:

Saksan, Albanian, Bulgarian, Itävallan, Jugoslavian, Kreikan, Luxemburgin, Romanian, Sveitsin, Tšekkoslovakian ja Unkarin sähkösanomat. Osa Saksan sähkösanomavaihdosta, nimittäin Hampurin ja sitä lähinnä olevien Saksan kaupunkien sähkösanomat välitettiin kaapeliteitse.

2) Amsterdamin radioaseman kautta:

Alankomaiden ja Belgian sähkösanomat.

3) Riian radioaseman kautta:

Latvian, Liettuan ja Puolan sähkösanomat.

4) Danzigin radioaseman kautta:

Danzigin sähkösanomat.

Sitäpaitsi lähetettiin Berliinin ja Amsterdamin radioasemien kautta sähkösanomia muihinkin Euroopan maihin sekä myös ulkoeurooppalaisiin maihin silloin, kun lähettäjä oli halunnut sähkösanomansa suunnattavaksi radioteitse.

Langattomasti lähetettyjen sähkösanomien välitysnopeus Helsingissä oli keskimäärin 7,9 min.

Seuraava taulukko osoittaa liikenteen jakautumista eri asemien kesken.

IX. Radio.

År 1936 förmedlade post- och telegrafverkets radiostationer trafik på följande sätt:

Fast trafik.

Fast trafik förmedlades av Helsingfors radiostation, som hade direkt trådlös förbindelse med Berlin, Amsterdam, Riga och Danzig. Trafiken omfattade, fränsett de telegram, som avsändaren bestämt att skola förmedlas per kabel, följande länder:

1) Genom radiostationen i Berlin:

Tyskland, Albanien, Bulgarien, Grekland, Jugoslaviens, Luxemburg, Rumänien, Schweiz, Tjeckoslovakien, Ungern och Österrike. En del av telegrafkorrespondensen med Tyskland nämligen telegrafkorrespondensen med Hamburg och närmast denna ort belägna tyska städer, förmedlades dock fortfarande per kabel.

2) Genom radiostationen i Amsterdam:

Belgien och Nederländerna.

3) Genom radiostationen i Riga:

Lettland, Litauen och Polen.

4) Genom radiostationen i Danzig:

Danzig.

Dessutom avsändes genom radiostationerna i Berlin och Amsterdam telegram även till andra länder i Europa, ävensom till utom Europa belägna länder i fall att avsändaren hade önskat att telegrammet skulle sändas per radio.

Trådlöst sända telegrammens förmedlingstid i Helsingfors var i medeltal 7,9 min.

Följande tabell utvisar trafikens förmedling mellan de olika stationerna.

Radioasema. — Radiostation.	Sähkösanomien lukumäärä. — Antal telegram.		
	Vuosi — År 1936.	Vuosi — År 1935.	Lisäys (vähennys —) %:ssa. Ökning (minskning —) i%.
Berliini — Berlin	85 663	92 787	— 7.7
Amsterdam	53 037	43 317	22.4
Riika ja Danzig — Riga och Danzig	18 049	14 560	24.0
Kansainvälisten sopimusten edellyttämät lähetykset — De av internationella avtal föresatta avsänd- ningarna	1 517	1 487	2.0
Kansainliiton lähettämät ilmoitukset — Meddelan- den från Nationernas Förbund	—	(62 360 sanaa-ord) 39	—
Yhteensä — Summa	158 266	152 190	4.0

Vuonna 1936 oli radiopuhelinyhteys seuraavien paikkojen välillä: Oulu—Hailuoto, Suursaari—Helsinki ja Utö—Hanko.

År 1936 upprätthölls radiotelefontrafik mellan följande orter: Karlö—Uleåborg, Hogland—Helsingfors och Utö—Hangö.

Siirtyvä liikenne.

Laivojen radiolennätinliikennettä välittivät Hangon, Vaasan ja Viipurin rannikkoasemat, kuuluen viimeainittu rannikkoasema puolustuslaitokselle. Vaasan ja Viipurin radioasemien liikenne rajoittui pääasiassa paikallisen radioliikenteen välittämiseen, kun sitä vastoin Hangon radioasema välitti sekä paikallista että kaukoliikennettä ollen mainittu rannikkoasema radioyhteydessä laivojen kanssa Etelä-Amerikkaan saakka.

Laivojen radiopuhelinliikennettä välittivät Helsingin, Hangon, Vaasan, Suursaa- ren ja Utön rannikkoasemat. Helsingin ja Hangon radioasemien välittämät radiopuhelut yhdisettiin valtion puhelinkeskusten välityksellä yleiseen puhelinverkkoon ja välitettiin radiopuheluja kaikkialle maassamme sekä myös ulkomaille.

Välittömässä yhteydessä Hangon radioaseman kanssa toimii Hankoniemen radiosuuntimisasema, joka antoi radiosuuntimia sekä laivoille että lentokoneille.

Rannikkoasemien liikenne käy selville seuraavasta taulukosta:

Rörlig trafik.

Kuststationerna i Hangö, Vasa och Viborg förmedlade radiotelegraftrafik med fartyg. Den sistnämnda radiostationen tillhörde försvarsväsendet. Av dessa kuststationer förmedlade radiostationerna i Vasa och Viborg huvudsakligen lokal trafik, då däremot radiostationen i Hangö förmedlade såväl lokal som fjärrtrafik och var nämnda station i radioförbindelse med fartyg ända till Syd-Amerika.

Kuststationerna i Helsingfors, Hangö, Vasa, Hogland och Utö förmedlade radiotelefontrafik med fartyg. Radiosamtal, förmedlade av Helsingfors och Hangö radiostationer, förenades genom rikstelefoncentraler till det allmänna telefonnätet. Dessa samtal förenades till alla orter inom Finland samt även till utlandet.

I samband med Hangö radiostation fungerade även en radiopejlingsstation, som gav radiopejlingar både åt fartyg och flygmaskiner.

Kuststationernas trafik framgår av följande tabell:

Liikenne. — Trafik.	V. 1936 År.	V. 1935 År.	Lisäys (vähennys -) %:ssa. Ökning (minskning -) i %.
1. Radiolennätinliikenne: — Radiotelegraftrafik:			
Vastaanotettu laivoilta — Från fartyg	5 134	4 724	8.7
Annettu laivoille — Till fartyg	981	836	17.5
Yleisiä ilmoituksia — Allmänna meddelanden	2 895	2 342	23.6
Yhteensä — Summa	9 010	7 902	14.0
2. Radiopuhelinliikenne: — Radiotelefontrafik:			
3 min. { puheluserjoja }	7 809	5 396	44.7
{ samtalsperioder }			
3. Radiosuuntimisia — Radiopejlingar	491	327	50.1
<i>Maksut. — Avgifter.</i>			
Maa-asemamaksuja radiosanomista — Landstations- avgifter för radiotelegrammen	201 113: 98	175 957: 41	14.3
Maa-asemamaksuja radiopuheluista — Landstations- avgifter för radiosamtalen	117 572: 50	72 835: 00	61.4
Lankamaksuja radiosanomista — Trådagifter för ra- diotelegrammen	70 127: 50	58 182: 39	20.5
Lankamaksuja radiopuheluista — Trådagifter för ra- diosamtalen	11 975: 70	7 437: 85	61.0
Radiosuuntimismaksuja — Avgifter för radiopejlingar	23 568: 00	15 552: 00	51.5
Maksuja ilmailuradioliikenteestä — Avgifter för luft- radiotrafiken	12 379: 20	13 938: 55	-11.2
Yhteensä — Summa	436 736: 88	343 903: 20	27.0

Suomalaisia liikkuvia asemia oli vuonna
1936 seuraavasti:

Finska rörliga stationer funnos år 1936:

	Rad. lenn. asemia. Rad. telegr. stationer.	Rad. puh. asemia. Rad. telef. stationer.	Rad. suunt. laitteita. Rad. pejling- anläggningar.	Laivoja yhteensä. Fartygens antal.
Valtion laivoissa — Å statens fartyg	6	17	5	17
Puolustuslaitos ilmoittanut — Uppgivna av försvars- väsendet	18	—	—	18
Merivartiolaitos ilmoittanut: — Uppgivna av sjöbevak- ningen:				
Laiva-asemia — Fartygstationer	2	51	—	51
Ilmailuasemia — Luftfartygstationer	3	3	1	3
Yksityisten laivayhtiöiden laivoissa — Å privata rede- riers fartyg	92	114	87	164

Vuonna 1936 perustettiin Helsingin ja Turun uusille maalentoasemille omat ilmailuradioasemansa, jotka varustettiin kaikilla nykyaikaisilla ilmailuradioliikenteessä käytettävillä radiolaitteilla. Entinen Helsingin merilentoasemalla oleva ilmailuradioasema lopetti toimintansa Helsingin uuden maalentoaseman valmistuttua. Hangon radioasema ja sen yhteydessä oleva Hankonien radiosuuntimisasema avustivat tarvittaessa Helsingin ja Turun ilmailuradioasemia. Kaikki lentokoneet, jotka välittivät

År 1936 blevo Helsingfors och Åbo nya landflygstationer utrustade med egen radiostation. Båda stationerna förseddes med moderna radioanläggningar för flygradiotrafik. Den tidigare flygradiostationen å Helsingfors sjöflygstation upphörde med sin verksamhet sedan Helsingfors nya landflygstation blivit färdig. Hangö radiostation och dess radiopejlingsstation på Hangöudd bidrogo vid behov Helsingfors och Åbo flygradiostationer. Alla flygmaskiner, vilka förmedlade trafik mellan Hel-

Helsingin, Tukholman ja Tallinnan välistä lentoliikennettä oli varustettu sekä radiolennätin- että radiosuuntimislaiteilla.

Radioamatöörit.

Vuonna 1936 oli 188 radioamatöörillä oikeus suorittaa kokeiluja lähetyksilaitteilla. Suurin sallittu anoditeho oli 30 wattia. Anomuksesta oli viidelletoista radioamatöörille myönnetty oikeus käyttää yli 30 watin tehoa. Suurjännitteitä käytti kokeiluissaan kaikkiaan 132 radioamatööriä.

X. Yleisradio.

Kun O. Y. Suomen Yleisradio A. B. itse antaa kertomuksen toiminnastaan, esitetään tässä vain tietoja radiorahastosta ja radiolupatoiminnasta.

Radiorahaston tulot ja menot olivat vuonna 1936 seuraavat:

singfors, Stockholm och Tallinn, voro försedda både med radiotelegraf- och radiopejlingsanläggning.

Radioamatörerna.

År 1936 voro 188 radioamatörer berättigade att utföra experiment med sändningsapparater. Den största tillåtna anodeffekten var 30 watt. På därom gjord ansökan hade femton radioamatörer beviljats rätt använda över 30 watts effekt. Inalles 132 radioamatörer använde högspänning vid sina experiment.

X. Rundradio.

Emedan O. Y. Suomen Yleisradio A. B. själv avgiver berättelse över sin verksamhet, meddelas här nedan uppgifter endast ö radiofonden samt radiolicensverksamheten.

Radiofondens inkomster och utgifter voro år 1936 följande:

	Tulo- ja menoarvion mukaan. — Enligt statsförslaget	Tilinpäätöksen mu- kaan. — Enligt bok- slut.
<i>Tulot: — Inkomster:</i>		
Tulot kuunteluluvista — Inkomst för radiolicenser	15 500 000	17 672 772: 50
Yhteensä — Summa	15 500 000	17 672 772: 50
<i>Menot: — Utgifter:</i>		
Radiolupatoiminnan aiheuttamat palkat — Löner förän- leda av radiolicensverksamhet	200 000	182 713: —
Sekalaiset menot — Diverse utgifter	100 000	83 923: 19
Lupakonttorin huoneuston vuokra — Hyra för licenskon- torets lokal	12 000	12 000: —
Suoranaiset perimiskustannukset — Direkte inkasserings- utgifter	50 000	17 034: —
Posti- ja lennätinlaitokselle tuleva korvaus kuuntelulupa- maksujen kannosta — Post- och telegrafverket tillkom- mande ersättning för uppbörd av licensavgifter		75 000: —
Kulkulaitosten ja yleisten töiden ministeriön käytettäväksi — Till ministeriets för kommunikationsväsendet och allmänna arbetena förfogande	100 000	100 000: —
O. Y. Suomen Yleisradio A. B.:lle yleisradiotoimintaa var- ten — Åt O. Y. Suomen Yleisradio A. B. för rund- radioverksamheten	14 963 000	17 202 102: 31
Yhteensä — Summa	15 500 000	17 672 772: 50

Kuunteluluvat.

Radiolicenser.

Kuuntelulupien lukumäärä käy selville
allaolevasta yhdistelmästä.

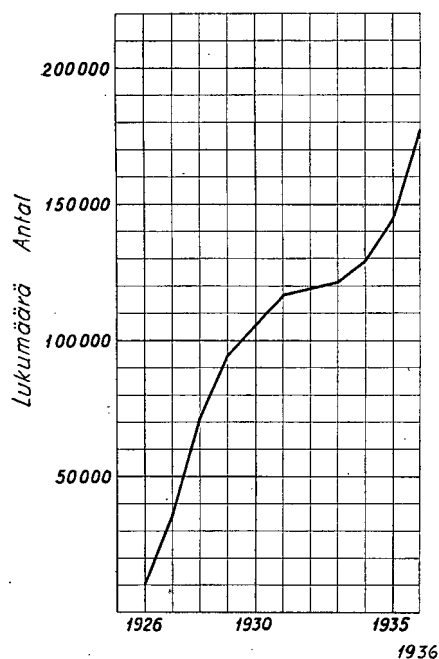
Radiolicensernas antal framgår av ne-
danstående sammanställning.

Vuosi. — Ar.	Kuuntelulupia. Radiolicenser.	Kuuntelulupia tuhatta asukasta kohti. Radiolicenser per tusen invånare.
1926.....	11 651	3.1
1927.....	36 953	10.5
1928.....	73 836	20.6
1929.....	95 742	26.7
1930.....	106 559	29.5
1931.....	116 850	31.9
1932.....	119 930	32.4
1933.....	121 020	32.5
1934.....	129 123	34.5
1935.....	144 737	38.5
1936.....	176 723	46.7

Vuonna 1936 myönnettyistä kuuntelulu-
vista oli 149 535 eli 84.62 % suomen-
kielistä ja 27 188 eli 15.38 % ruotsinkie-
listä. Kuuntelulupien irtisanomisia toimi-
tettiin 8 707 ja osoitteenmuutoksia 12 780.

Av de år 1936 beviljade licenserna voro
149 535 eller 84.62 % utskrivna på finska
och 27 188 eller 15.38 % utskrivna på
svenska. Uppsägningar av licenser verk-
ställdes i 8 707 fall och adressändringar
i 12 780 fall.

Diagr. XIV. Radiokuuntelulupia vuosina 1926—1936.
Radiolicenser åren 1926—1936.



XI. Laitoksen tulot ja menot sekä taloudellinen tulos.

Kuten seuraavasta näkyy, oli posti- ja lennätinlaitoksella tuloja-vuonna 1936 yhteensä 245 181 702 markkaa 06 penniä ja menoja 189 754 331 markkaa 02 penniä, joten tulot olivat 55 427 371 markkaa 04 penniä suuremmat kuin menot. Edelliseen vuoteen verrattuina olivat tulot lisääntyneet 25 897 060 markalla 00 pennillä eli 11.8 %:lla, ja menot lisääntyneet 10 131 245 markalla 78 pennillä eli 5.6 %:lla.

Menot, jotka vuonna 1932 ensi kertaa huomattiin varsinaisina menoina, olivat vuonna 1936 seuraavat:

vakinaiset eläkkeet — ordinarie pensioner	3 581 188: 10
ylimääräiset eläkkeet — extra pensioner	575 511: 20
postin ja postivaunujen kuljetus valtionrautateilla — postens och postvagnarnas befordran å järnvägarna	16 000 000: —
kuoletukset — amorteringar	10 905 900: —
liikepääoman korko — ränta å driftkapitalet	877 547: 20
eli yhteensä — eller inalles	31 940 146: 50

Posti- ja lennätinlaitoksen pääoma-arvo teki vuoden 1936 alussa 220 450 300 markkaa 93 penniä. Posti- ja lennätinlaitoksen vuodelta 1936 tuottama ylijäämä 55 427 371 markkaa 04 penniä vastaa siis 25.14 %:ia pääoma-arvosta.

Ylijäämästä jakautuu, tehdyn jaottelun mukaan, postin osalle 30 259 543 markkaa 24 penniä, vastaten 49.97 % siihen sijoitetulle pääomalle, lenättimen osalle 1 332 580 markkaa 91 penniä, vastaten 15.8 %, ja puhelimen osalle 23 835 246 markkaa 89 penniä, vastaten 15.74 % pääomalle.

Posti- ja lennätinlaitoksen osalta edellä mainittuihin tuloihin sisältyvät ainoastaan liikkeestä suoranaisesti kertyneet tulot. Tuloilmoituksiin ei siis sisälly korvausta siitä posti- ja lennätinlaitoksen tulojen vähennyksestä, joka on aiheutunut vapaa-kirjeoikeutta ja postirahanvapautta nauttivien lähetysten ilmaiseksi postissa kuljetta-

XI. Verkets inkomster och utgifter samt ekonomiska resultat.

Såsom av det följande framgår, utgjorde post- och telegrafverkets inkomster under år 1936 sammanlagt 245 181 702 mark 06 penni och verkets utgifter 189 754 331 mark 02 penni. Inkomsterna överstego sålunda utgifterna med 55 427 371 mark 04 penni. I jämförelse med föregående år hade inkomsterna ökat med 25 897 060 mark 00 penni eller med 11.8 %, och utgifterna stegrats med 10 131 245 mark 78 penni eller med 5.6 %.

De utgifter, vilka år 1932 för första gången observerats som ordinarie utgifter, voro år 1936 följande:

Post- och telegrafverkets kapitalvärde i början av år 1936 utgjorde 220 450 300 mark 93 penni. Det överskott av 55 427 371 mark 04 penni, som post- och telegrafverket lämnade för år 1936, motsvarar således 25.14 % av kapitalvärdet.

Av överskottet tillkommer posten, enligt verkställd fördelning, 30 259 543 mark 24 penni, motsvarande 49.97 % på det i post-rörelsen placerade kapitalet, telegrafens 1 332 580 mark 91 penni, motsvarande 15.8 %, och telefonen 23 835 246 mark 89 penni, motsvarande 15.74 % på kapitalet.

I de inkomster, som ovan angivits för post- och telegrafverket, ingå endast de från rörelsen direkt influtna medlen. I inkomstuppgifterna ingår sålunda icke ersättning för post- och telegrafverket från gången inkomst med anledning av gratisbefordringen av fribrevsrätt och portofrihet åtnjutande försändelser, med undantag lik-

misesta, lukuunottamatta kuitenkin valtionrautateiden vuodesta 1932 alkaen vuosittain valtionrautateiden postinkuljetuksesta suorittamaa 1 000 000 markan korvauserää, ei liioin korvausta leimamerkkien ja huvien pääsylippujen myynnistä. Mainittujen postilähetysten ilmaiseksi kuljettamisesta posti- ja lennätinlaitokselle aiheutunut tulojen vähennys nousi, kuten sivulla 39 on mainittu, vuonna 1936 58 946 205 markkaan. Se korvaus, jonka vuonna 1936 olisi pitänyt tulla posti- ja lennätinlaitoksen hyväksi leimamerkkien ja huvien pääsylippujen myynnistä, on 2 547 999 markkaa. Oikean käsityksen saamiseksi siitä, mitä posti- ja lennätinlaitos tuottaa, tulisi niin muodoin äskenmainitut korvaussummat huomata tulona posti- ja lennätinlaitoksen hyväksi. Nämä erät huomioonottaen osoitaisi rahallinen vuositulos kaikkiaan 116 921 575 markan 04 pennin eli pääomiarvolle 53.04 %:n ylijäämää.

Yllä ilmoitetut numerotiedot sisältävät myös radiolennätin- ja radiopuhelinhallinnon tulot ja menot. Sitävastoin niihin ei sisälly radiolupamaksuista kertyneitä veroja eikä radiolupamaksujen kannon aiheuttamia menoja, jotka kirjataan radio-rahastoon.

Pääomamenoja, osittain vuoden 1936 määrärahoista, osittain edelliseltä vuodelta siirretyistä määrärahoista, oli seuraavat määrät:

kiinteistöt — fastigheter	3 958 695: 60
mootoriajoneuvot — motorfordon	2 044 836: 80
puhelinverkko — telefontät	23 031 903: 06
lennätinverkko — telegrafnät	245 465: 75
radiolaitteet — radioanordningar	41 611: 10
Yhteensä — Sammanlagt	29 322 512: 31

Vuoden 1936 päättyessä on posti- ja lennätinlaitoksen omaisuuden kirjanpitoarvo 238 696 913 markkaa 24 penniä, jakaantuen omaisuus seuraavalla tavalla:

väl av det ersättningsbelopp av 1 000 000 mark statsjärnvägarna från och med år 1932 årligen erlägger för befordran av statsjärnvägarnas post, ej heller ersättning för försäljning av stämpelmärken och inträdesbiljetter till förlustelsetillfällen. Den post- och telegrafverket frångagna inkomsten med anledning av gratisbefordran av nämnda postförsändelser uppgick, såsom å sidan 39 angivits, år 1936 till 58 946 205 mark. Den ersättning, som för år 1936 hade bort tillkomma post- och telegrafverket för försäljning av stämpelmärken och inträdesbiljetter till förlustelsetillfällen, utgör 2 547 999 mark. För erhållande av en rätt uppfattning om vad post- och telegrafverket avkastar, borde följaktligen nyssnämnda ersättningssummor såsom inkomst observeras post- och telegrafverket till godo. Med beaktande av dessa posten skulle det finansiella årsresultatet utvisa ett överskott av inalles 116 921 575 mark 04 penni eller 53.04 % på kapitalvärdet.

Ovan angivna sifferuppgifter omfatta jämväl inkomsterna från och utgifterna för radiotelegraf- och radiotelefonförvaltningen. Däremot ingå i desamma icke av radiolicensavgifter influetna medel icke heller utgifter för uppbörd av radiolicensavgifterna, vilka bokföras under radiofonden.

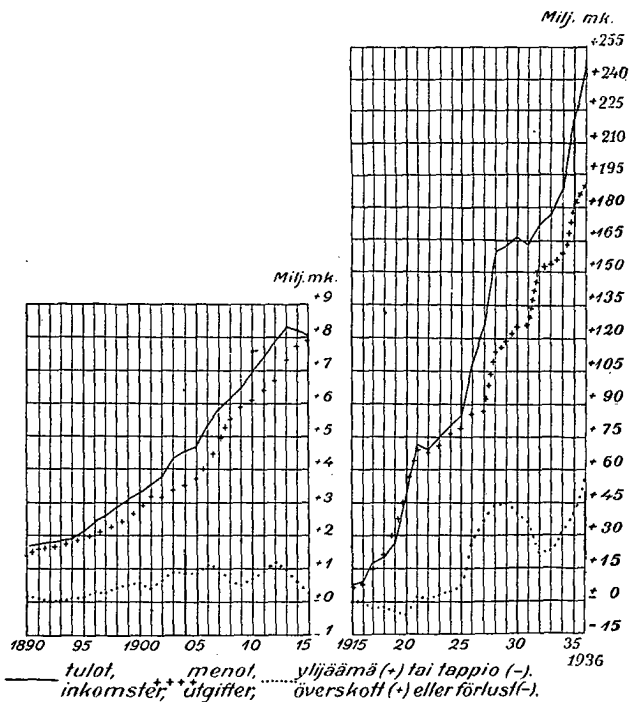
Kapitalutgifter, dels av 1936 års anslag, dels av anslaget från föregående år, uppgingo till följande belopp:

Vid slutet av år 1936 är bokföringsvärdet av post- och telegrafverkets egendom 238 696 913 mark 24 penni och fördelar sig egendomen på följande sätt:

kiinteistöt — fastigheter	54 272 817: 60
postivaunut — postvagnar	11 534 306: —
mootoriajoneuvot — motorfordon	4 923 050: 05
puhelinverkko — telefontät	160 407 510: 86
lennätinverkko — telegrafnät	5 402 183: 75
radiolaitteet — radioanordningar	2 157 044: 98
<hr/>	
Yhteensä — Sammanlagt	238 696 913: 24

Diagr. XV. Postilaitoksen ja posti- ja lennätinlaitoksen tulot ja menot sekä ylijäämä (+) tai tappio (—) vuosina 1890—1936.

Postverkets och post- och telegrafverkets inkomster och utgifter ävensom överskott (+) eller förlust (—) åren 1890—1936.



Tulot.

Tulot vuonna 1936. — Inkomster år 1936.

Inkomster.

Mön.		Laskelmien mukaan. — Enligt verkställd fördelning.						Tillinpåttöksen mukaan. Enligt bokslut.					
		Postliikenne. Posttrafiken.		Lennätinliikenne. Telegraftrafiken.		Puhelinliikenne. Telefontrafiken.							
		Mk.	p.	Mk.	p.	Mk.	p.	Mk.	p.	Mk.	p.		
	<i>Postitulot. — Postinkomster.</i>												
1	Postimaksumerkeistä — För frankotecken	120 484 650	20					120 484 650	20				
	Leimafrankkeerauksista — För stämpelfranke- ringar	15 555 572	30					15 555 572	30				
	Lomakkeista — För blanketter	364 108	20					364 108	20				
	Välitysmaksut sanomalehdistä — Förmedlings- avgifter för tidningar	753 972	65					753 972	65				
	Kuljetusmaksut sanomalehdistä — Befordrings- avgifter för tidningar	10 882 704	15					10 882 704	15				
	Postimaksut ulkomaisista postipaketeista, posti- osoituksista y. m. — Befordringsavgifter för utrikes postpaket, postanvisningar m. m.	3 644 380	47					3 644 380	47				
	Erinäiset postimaksut — Diverse postavgifter	307 795	30					307 795	30	151 993 183	27		
2	Tulot autoliikenteestä — Inkomst för automobil- trafiken	10 805 187	70							10 805 187	70		
5	Korvaus valtion rautateiden postinkuljetuksesta — Ersättning för befordran av statsjärnvä- garnas post.	1 000 000								1 000 000			
	<i>Lennätintulot. — Telegrafinkomster.</i>												
3	Sähkösanomamaksut kotimaisista sähkösano- mista — Telegramavgifter för telegram inom riket.			2 606 991	90			2 606 991	90				
	Sähkösanomamaksut ulkomaille lähetetyistä sähkö- sanomista — Telegramavgifter för telegram till utlandet			11 978 763	58			11 978 763	58				
	Maksut jälkeen- ja edelleenlähetetyistä sähkö- sanomista, virheelliset hinnoittelut y. m. — Avgifter för efter- och vidareända telegram, feltaxeringar m. m.			120 381	60			120 381	60				
	Maksut sähköosotteiden kirjaamisesta — Avgifter för inregistrering av telegramadresser			410 948	45			410 948	45				
	Valtion osuus korulomakemaksuista — Staten till- fallande andel av avgifterna för lyxblanketter			60 110	50			60 110	50	15 177 196	03		
	<i>Puhelintulot. — Telefoninkomster.</i>												
4	Kotimaisista puheluista — För inländska samtal Ulkomaisista puheluista — För utländska samtal					50 775 905	55	50 775 905	55				
						10 039 050	24	10 039 050	24				
	Siirto — Transport	163 798 370	97	15 177 196	03	60 814 955	79			178 975 567			

Menot.

Menot vuonna 1936. — Utgifter år 1936.

Utgifter.

Mon.	Laskelmien mukaan. — Enligt verkställd fördelning.						Tilinpäätöksen mukaan. Enligt bokslut.			
	Postiliikenne. Posttrafiken.		Lennätinliikenne. Telegraftrafiken.		Puhelinliikenne. Telefontrafiken.					
	Mk.	p.	Mk.	p.	Mk.	p.	Mk.	p.	Mk.	p.
18 Pl. V luku.										
Posti- ja lennätinhallitus.										
Post- och telegrafstyrelsen.										
<i>Henkilömenot: — Personalutgifter:</i>										
1	palkkaukset — avlöningar		232 119		994 275		3 083 540			
2	ylimääräisen henkilökunnan palkkiot — arvoden ät extra personal		100 861		1 365 191		2 302 002		10	
3	viransijaisten palkkiot — vikariatsarvoden		5 361		24 900		82 658		55	
<i>Muut henkilömenot: — Övriga personalutgifter:</i>										
4	matkakustannukset — resekostnader		4 636		19 538		51 890		15	
5	vakinaiset eläkkeet — ordinarie pensioner		25 240				202 525			
6	ylimääräiset eläkkeet — extra ordinarie pensioner		8 560				13 860		15	
<i>Asiamenot: — Sakutgifter:</i>										
7	tarverahat — utgifter för materialier		32 511		151 325		286 158		53	
8	käyttövarat — dispositions medel		819		4 224		9 989		80	
9	vuokra, lämmitys, valaistus ja puhtaanapito — hyra, värme, lyse och renhållning		26 744		115 881		445 704		14	
10	painatuskustannukset — tryckningskostnader ..		4 830		31 278		88 667		30	
11	sekalaiset menot — diverse utgifter		4 136		29 233		77 700		95	
12	osanotto kansainvälisiin kokouksiin — deltagan- det i internationella konferenser		3 771		22 020		33 374			
13	posti- ja lennätinhallituksen kiinteistöjen ja huoneistojen kunnossapito — underhåll av post- och telegrafstyrelsens fastigheter och lokaler		5 035		21 465		27 083		95	
18 Pl. VI luku.										
Posti- ja lennätinlaitoksen linjahallinto ja hoitomenot.										
Post- och telegrafverkets linjeförvaltning och skötsel.										
<i>Henkilömenot: — Personalutgifter:</i>										
1	palkkaukset — avlöningar		8 351 752		2 152 249		49 243 914		85	
2	ylimääräisen henkilökunnan palkkiot ja sa- tunnaisten töiden suorittaminen — arvoden ät extra personal och utförande av tillfälliga arbeten		1 463 035		14 249 308		47 462 064		15	
3	viransijaisten palkkiot — vikariatsarvoden		192 894		378 703		2 202 802		35	
<i>Muut henkilömenot: — Övriga personalutgifter:</i>										
4	matkakustannusten korvaukset ja päivärahat — resekostnadsersättningar och dagtraktamenten		36 510		9 842		1 528 542		70	
5	vakinaiset eläkkeet — ordinarie pensioner		727 396				3 378 663		10	
6	ylimääräiset eläkkeet — extra ordinarie pensioner		221 361				561 651		20	
7	tapaturma korvaukset — skadestånd för olycksfall		7 994		23 924		75 580		35	
8	ammattioppikurssit — kurser i fackutbildning .		94 008				304 988			
Siirto — Transport		80 320 417	73	11 549 582	12	19 593 361	32	111 463 361	17	

Tulot.

Inkomster.

N:o	Laskelmien mukaan.—Enligt verkställd fördelning.						Tilinpäätöksen mukaan. Enligt bokslut.									
	Postiliikenne. Posttrafiken.		Lennätinliikenne. Telegraftrafiken.		Puhelinliikenne. Telefontrafiken.											
	Mk.	p.	Mk.	p.	Mk.	p.	Mk.	p.	Mk.	p.						
	Siirto — Transport						163 798 370	97	15 177 196	03	60 814 955	79			178 975 567	—
	Liittymis-, vuosi- ja vuokramaksut puhelin- koneista y. m. — Anslutningsavgifter, årsav- gifter och hyror för telefonapparater m. m...										2 215 307	40	2 215 307	40	63 030 263	19
6	Sekalaiset tulot — Diverse inkomster						2 844 534	32	19 368	25	311 969	30			3 175 871	87
	Siirto — Transport						166 642 905	29	15 196 564	28	63 342 232	49			245 181 702	06

Menot.

Utgifter.

Mnm.		Laskelmien mukaan.—Enligt verkställd fördelning.						Tillinpäättöksen mukaan. Enligt bokslut.				
		Postiliikenne. Posttrafiken.		Lennätinliikenne. Telegraftrafiken.		Puhelinliikenne. Telefontrafiken.						
		Mk.	p.	Mk.	p.	Mk.	p.	Mk.	p.	Mk.	p.	
	Siirto — Transport	80 320 417	73	11 549 582	12	19 593 361	32				111 463 361	17
	<i>Asiamenot: — Sakutgifter:</i>											
9	postinkuljetuskorvaukset — ersättning för postbefordran	6 963 250	55					6 963 250	55			
10	virka-autojen käyttö- ja kunnossapitokustannukset — drift- och underhållskostnader för tjänsteautomobiler	1 189 147	17	41 317		176 144	80	1 406 608	97			
11	matkustaja-autojen käyttö- ja kunnossapitokustannukset — drift- och underhållskostnader för passagerarautomobiler	9 107 268	15					9 107 268	15			
12	korvaukset laivayhtiöille ulkomaisen postin kuljetuksesta — ersättningar åt ångfartygsbolag för utländsk postbefordran	323 181	30					323 181	30			
13	korvaukset lentopostin kuljetuksesta — ersättningar för postbefordran luftledes	2 701 858	57					2 701 858	57			
14	korvaukset postin- ja postivaunujen kuljetuksesta valtionrautateilla — ersättningar för postens och postvagnarnas befordran å statsjärnvägarna	16 000 000						16 000 000				
15	posti- ja lennätinkiinteistöjen ja huoneistojen kunnossapito ja hoito — underhåll och vård av post- och telegraffastigheter och lokaler	595 356	29	71 499	75	134 025	95	800 881	99			
16	lennätin- ja puhelinjohtojen sekä lennätin- ja puhelinlaitteiden kunnossapito- ja käyttökustannukset — drift- och underhållskostnader av telegraf- och telefonledning samt telegraf- och telefonanordningar			290 885	03	9 539 905	77	9 830 790	80			
17	radioasemien kunnossapito ja käyttökustannukset — radiostationernas underhålls- och driftkostnader			377 490	51	41 800	27	419 290	78			
18	virkapuhelimet ja puhelintoimipaikkojen yhdyslinjat — tjänstetelefoner och telefonanstaltarnas förbindelselinjer	92 858	84	68 747	10	126 310	74	287 916	68			
19	paikallisjohdot — lokala ledningar					362 913	42	362 913	42			
20	tarve- ja kulutusaineet — materialier och förnödenheter	794 406	66	34 489	18	56 359	34	885 255	18			
21	kaluston hankinta ja kunnossapito — anskaffning och underhåll av inventarier	1 392 881	19	67 407	99	316 810	01	1 777 099	19			
22	vuokra, lämmitys, valaistus ja puhtaanapito — hyra, värme, lyse och renhållning	7 608 842	93	341 326	21	789 427	66	8 739 596	80			
23	postivaunujen kunnossapito — underhåll av postvagnar	804 028	90					804 028	90			
24	postimerkkien valmistus — tillverkning av frankotecken	327 596	05					327 596	05			
25	painatuskustannukset — tryckningskostnader	1 161 995	45	128 539		532 654	10	1 823 188	55			
26	vahingonkorvaukset — skadeersättningar	22 082	50					22 082	50			
27	kansainvälisistä sopimuksista aiheutuvat menot — av internationella konventioner föranledda kostnader	3 190 340	59	74 684	15	50 392	85	3 315 417	59			
28	sekalaiset menot — diverse utgifter	6 984	40			6 738		13 722	40			
29	arvaamattomiin tarpeisiin ministeriön käytettäväksi — för oförutsedda behov, till ministeriets förfogande	45 690	55	12 000		38 111	60	95 802	15			
30	postivaakojen hankinta tärkeimmille postipysäkeille — anskaffning av brevvägar till de viktigaste posthållpunkterna	96 210	03					96 210	03			
31	kuoletukset — amorteringar	2 638 670		753 362	50	7 513 867	50	10 905 900				
32	liikepääoman korko — ränta å driftkapitalet	596 732	10	52 652	83	228 162	27	877 547	20			
	Siirto — Transport	135 979 799	95	13 863 983	37	39 506 985	60				111 463 361	17

Tulot.

Inkomster.

Mon.	Laskelmien mukaan. — Enligt verkställd fördelning.						Tilinpäätöksen mukaan. Enligt bokslut.									
	Postiliikenne. Posttrafiken.		Lennätinliikenne. Telegraftrafiken.		Puhelinliikenne. Telefontrafiken.											
	Mk.	p.	Mk.	p.	Mk.	p.	Mk.	p.	Mk.	p.						
	Siirto — Transport						166 642 905	29	15 196 564	28	63 342 232	49			245 181 702	06
	Yhteensä — Summa						166 642 905	29	15 196 564	28	63 342 232	49			245 181 702	06

XII. Leimamerkkien ja huvien pääsylippujen myynnistä kertyneet varat.

Voimassa olevien määräysten mukaan on vuonna 1936 myyty leimamerkkejä ja huvien pääsylippuja valtakunnan toimipai-koissa. Täten kannetut varat nousivat yhteensä 127 655 175 markkaan 95 penniin.

XII. Uppbörd för försålda stämpel- märken och inträdesbiljetter till förlustetillfällen.

Enligt gällande bestämmelser hava stämpelmärken och inträdesbiljetter till förlustetillfällen under år 1936 försålts å anstalterna i riket. De härvid uppburna medlen stego till sammanlagt 127 655 175 mark 95 penni.

Sanotusta määrästä oli: Detta belopp bestod av:

leimamerkkejä — stämpelmärken	110 820 385: 40
huvilippuja — nöjesbiljetter	16 834 786: 55
Yhteensä — Summa	127 655 175: 95

Menot.

Utgifter.

Mon	Jaskelmien mukaan. — Enligt verkställd fördelning.						Tilinpäätöksen mukaan. Enligt bokslut.			
	Postiliikenne. Posttrafiken.		Lennätinliikenne. Telegraftrafiken.		Puhelinliikenne. Telefontrafiken.					
	Mk.	p.	Mk.	p.	Mk.	p.	Mk.	p.	Mk.	p.
33	Siirto — Transport									
	postiljoonien pukuavustukset — beklädnadshjälp									
	ät postiljoner									
	135 979 799	95	13 863 983	37	39 506 985	60			111 463 361	17
	403 562	10					403 562	10	78 290 969	85
	136 383 362	05	13 863 983	37	39 506 985	60			189 754 331	02
	Yhteensä — Summa									
	Ylijäämä — Överskott	1)30 259 543	24	2)1 332 580	91	3)23 835 246	89		55 427 371	04
	Yhteensä — Summa	166 642 905	29	15 196 564	28	63 342 232	49		245 181 702	06

XIII. Ulkomaista posti-, lennätin- ja puhelintilastoa.

Taulussa 4 on vertaileva katsaus tärkeimpään Euroopan maitten postiliikenteeseen vuonna 1935. Tähän katsaukseen on tiedot saatu Maailmanpostiliiton Bernissä olevan kansainvälisen toimiston tilastojulkaisusta „Statistique générale”.

Kun taulussa on verrattain seikkaperäisiä tietoja eri maiden postiliikenteestä, viitataan tässä yhteydessä vain niihin, ryhtymättä lähempiin vertailuihin postiliikenteen suhteen eri maissa.

Allaolevassa taulukossa on tietoja lennätin- ja puhelintoimesta Euroopan maissa vuonna 1935.

XIII. Utländsk post-, telegraf- och telefonstatistik.

Uti tabell 4 lämnas en jämförande översikt över poströrelsen i de viktigaste europeiska länderna under år 1935. För denna översikt hava uppgifterna hämtats ur den av Världspostföreningens internationella byrå i Bern utgivna „Statistique générale”.

Enär i tabellen ingå jämförelsevis detaljerade uppgifter om poströrelsen i de olika länderna, hänvisas i detta sammanhang endast till desamma, utan att närmare jämförelse anställes mellan poströrelsen i de skilda länderna.

Nedanstående tablå innehåller uppgifter över telegrafens och telefonens verksamhet i de europeiska länderna år 1935.

¹⁾ 49.97 % postikiinteistöihin, postivaunuihin ja moottoriajoneuvoihin sijoitetuille pääomille, joiden kirjanpitoarvo $\frac{1}{4}$ 1936 oli Smk. 60 555 943:40. — 49.97 % på det i postfastigheter, i postvagnar och i motorfordon placerade kapital, vars bokföringsvärde $\frac{1}{4}$ 1936 var Fmk. 60 555 943:40.

²⁾ 15.8 % lennätinkiinteistöihin ja laitteisiin sijoitetulle pääomalle, jonka kirjanpitoarvo $\frac{1}{4}$ 1936 oli Smk. 8 432 902:38. — 15.8 % på det telegraaffastigheter och i anordningar placerade kapital, vars bokföringsvärde $\frac{1}{4}$ 1936 var Fmk. 8 432 902:38.

³⁾ 15.74 % puhelinkiinteistöihin ja laitteisiin sijoitetulle pääomalle, jonka kirjanpitoarvo $\frac{1}{4}$ 1936 oli Smk. 151 461 455:15. — 15.74 % på det i telefonfastigheter och i anordningar placerade kapital, vars bokföringsvärde $\frac{1}{4}$ 1936 var Fmk. 151 461 455:15.

Maa. — Land.	Lennätin. — Telegrafen.				Puhelin. — Telefonen.			
	Toimi- palkkoja. Anstalter.	Sähkösanomia. — Telegram.			Toimi- palkkoja. Anstalter.	Tilaajien lukumäärä. Antal abbonnenter.	Keskusase- mien välisiä johtoja km:ssa. Ledningar mellan cen- tralstatio- nerna i km.	Puhelinko- neiden luku- määrä 100 asukasta kohti. — Te- lefonappara- ter per 100 invånare.
		Kotimaisia lähetettyjä. Inhemiska avgångna.	Ulkomaisia. Utländska. Lähetettyjä. Avgångna.					
Suomi — Finland	497	279 595	312 287	327 631	2 170	148 682	154 921	4.0
Alankomaat — Neder- länderna	2 239	1 271 193	1 595 755	1 679 836	1 577	366 325	287 107	4.3
Belgia — Belgien	1 678	3 098 227	1 196 196	1 292 465	481	339 592	181 872	4.1
Bulgaria — Bulgarien..	621	1 968 368	112 939	116 115	328	22 267	39 232	0.34
Danzig	—	53 754	246 676	243 388	40	20 415	3 667	5.0
Espanja — Spanien	—	—	—	—	3 110	329 130	329 457	1.4
Irlannin vapaavaltio — Irländska fristaten	1 156	772 000	639 100	696 600	756	34 799	12 825	1.2
Islanti — Island	447	143 875	62 501	57 497	440	6 414	6 687	5.5
Italia — Italien	10 983	21 016 812	1 728 965	1 823 060	2 402	525 078	319 665	1.2
Itävalta — Österrike	3 807	930 899	776 395	823 233	2 073	272 848	170 633	4.0
Jugoslavia — Jugoslaviens	2 039	3 256 469	156 534	151 342	1 294	47 060	17 185	0.31
Kreikka — Grekland	4 967	3 496 927	287 319	299 130	34	26 174	17 411	0.42
Latvia — Lettland	1 206	874 937	189 976	221 815	986	68 488	40 980	3.5
Liettua — Litauen	695	76 954	72 806	73 841	610	18 264	21 044	0.73
Luxemburg	462	48 384	88 366	74 982	453	14 094	8 993	4.7
Norja — Norge	3 938	2 260 799	676 728	796 258	3 268	204 581	115 013	7.1
Portugali — Portugal	881	1 748 183	256 811	287 691	202	56 235	27 994	—
Puola — Polen	4 818	2 568 236	446 892	528 974	3 431	230 484	210 911	0.72
Ranska — Frankrike	40 058	28 687 656	3 359 096	3 420 649	27 377	1 441 273	1 737 472	3.4
Romania — Rumänien..	3 285	3 481 694	314 378	329 362	1 274	63 092	97 270	0.35
Ruotsi — Sverige	3 930	2 539 130	897 450	942 597	4 894	642 594	718 500	10.3
Saksa — Tyskland	61 992	13 709 000	3 055 000	3 310 000	6 991	3 269 952	2 284 715	4.9
Sosialististen Neuvosto- tasavaltojen Liitto — Socialistiska Rådsrepub- likernas Förbund	23 209	79 490 500	424 675	284 566	10 699	861 181	2 024 784	0.51
Iso-Britannia — Storbri- tannien	13 603	44 490 000	8 937 079	8 058 890	5 530	2 579 012	1 331 820	5.5
Sveitsi — Schweiz	3 795	568 254	1 046 707	1 063 559	1 056	399 532	810 943	9.8
Tanska — Danmark	1 012	978 000	736 000	824 000	1 842	393 525	230 391	10.6
Tshekkoslovakia — Tje- koslovakien	4 248	3 023 316	589 355	640 366	3 010	190 085	231 031	1.3
Turkki — Turkiet	722	—	241 668	259 094	78	11 673	20 111	—
Unkari — Ungern	2 756	1 545 651	357 658	356 915	1 524	130 472	74 673	1.5
Viro — Estland	712	104 162	54 868	56 848	291	22 877	21 131	2.0

Helsingissä, posti- ja lennätinhallituk-
sessa, toukokuun 4 päivänä 1937.

Helsingfors, å post- och telegrafstyrelsen,
den 4 maj 1937.

G. E. F. Albrecht.

Matti Aspö.

TAULULIITTEET
POSTI- JA LENNÄTINTILASTOON
VUODELTA 1936.

TABELLBILAGOR
TILL
POST- OCH TELEGRAFSTATISTIK
FÖR
ÅR 1936.

Tabell 1. Post- och telegrafstyrelsen, post- och telegrafdistrikten, anstalter och personal.

Tecknet * framför anstaltens namn betecknar, att anstalten är förenad post- och telegrafanstalt. Om anstalten endast utför telegrafbefordring, är därom angivet (telegrafkontor). Anstalter, om vilka intet finnes angivet, äro enbart postanstalter.

Ordinarie och extra personal äro angivna i kolumnerna 9 och 10; uppgifterna angående posthållpunktsföreståndare äro upptagna i kolumn 12, för den händelse icke dessa samtidigt äro lantbrevbärare, då uppgifter om dem finnes upptagna i kolumn 11; förutom posthållpunktsföreståndare finnes i kolumn 12 upptagna alla andra vid verket tillfälligt anställda personer, vilka icke tillhöra den egentliga tjänstepersonalen.

1	2 3 4 5 6 7 8 Toimipaikat. — Anstalter.							9 10 11 12 13 Henkilökunta. — Personal.					
	Konttorit ja toimistot. Konttor och expeditioner.	Haarasaatot ja lennätinaset. Pihlat ja telegrafstaator.	Postiasemat I. Poststaator I.	Postiasemat II. Poststaator II.	Posthållpunkter. Posthållpunkter.	Puhelin- ja telefontoimipaikat. Telefontaator.	Yhteensä. — Summa.	Virkamiehet, vakinaiset ja ylimääräiset. Tjänstemän, ordinarie och extra.	Postihenkilökunta ja maahenkilökunta. Postiorare och lantbrevbärare.	Postiljoonit ja vaktmeestrit. Postiljoon och vaktmeestare.	Muut. — Övriga.	Yhteensä. — Summa.	
<p>III. Konttorit ja toimistot (länittäin). Konttor och expeditioner (länsvis).</p> <p>Uudenmaan lääni. Nylands län.</p> <p>Konttorit. — Konttor.</p>													
1	*Borgå — Porvoo	1	—	9	2	30	1	43	34	10	21	40	105
2	*Ekenäs — Tammisaari	1	—	1	1	3	2	8	14	5	5	8	32
3	*Hangö — Hangö	1	1	—	1	—	1	4	28	10	3	10	51
4	Helsinki — Helsingfors	1	28	8	1	7	—	45	155	350	9	120	634
5	Helsinki, Lennätinkonttor — Helsingfors, Telegrafkontoret	1	8	—	—	—	—	9	134	8	—	56	198
6	Helsinki, Puhelin- ja telefontoimipaikat — Helsingfors, Telefoncentralen	1	—	—	—	—	—	1	295	7	—	30	332
7	*Lovisa — Loviisa	1	—	5	—	4	1	11	13	5	9	10	37
8	Sanomalehtipostikonttor — Tidningspostkontoret	1	—	—	—	—	—	1	9	14	—	3	26
<p>Toimistot. — Expeditioner.</p>													
1	Alberga — Leppävaara	1	—	—	—	—	—	1	1	—	3	—	4
2	Artjärvi	1	—	1	—	4	—	6	2	—	2	4	8
3	Billnäs — Pinjainen	1	—	—	—	—	—	1	1	—	1	1	3
4	Bromarf	1	—	—	—	—	—	1	1	—	4	—	5
5	Elimäki	1	—	1	1	1	—	4	3	—	4	1	8
6	Esbo — Espoo	1	—	—	—	2	—	3	1	—	4	3	8
7	Fiskars — Fiskari	1	—	2	1	2	—	6	6	—	8	2	16
8	Grankulla — Kauniainen	1	—	1	—	—	—	2	3	—	5	2	10
9	Huopalahti — Hoplaks	1	—	—	—	—	—	1	1	2	—	—	3
10	*Hyvinkää	1	—	4	4	8	3	20	15	7	9	14	45
11	Ingå st. — Inkoo As.	1	—	3	—	1	—	5	4	—	6	5	15
12	Jokela	1	—	2	—	2	—	5	4	—	3	3	10
13	Järvenpää	1	—	1	—	4	—	7	3	—	4	5	12
14	Karis — Karjaa	1	1	3	—	—	—	8	13	1	8	4	26
15	Karkkila	1	—	—	—	9	1	11	2	—	11	8	21

Taulu 1. (Kts. siv. 2.)

	1	2	3	4	5	6	7	8	9	10	11	12	13
16	Kausala	1	—	2	5	8	—	16	9	—	11	9	29
17	Kerava	1	—	1	1	6	—	9	5	5	4	10	24
18	Kirkniemi — Gerlnäs	1	—	—	—	—	—	1	2	—	2	—	4
19	Koria	1	—	—	—	2	—	3	2	—	2	2	6
20	Kuusankoski	1	—	1	1	1	—	4	5	6	8	4	23
21	Kyrkslätt — Kirkkonummi	1	—	2	—	8	—	11	3	—	5	9	17
22	Köklaks — Kauklahti	1	—	—	—	—	—	1	1	—	3	1	5
23	Lappträsk — Lapinjärvi	1	—	3	1	1	—	6	4	—	3	1	8
24	Lappvik — Lappohja	1	—	—	2	—	—	3	3	—	2	1	6
25	Lohja — Lojo	1	—	—	—	1	1	3	3	—	10	1	14
26	Lohja As.	1	—	1	—	4	—	6	3	—	5	5	13
27	Malmi — Malm	1	—	1	—	1	—	3	3	2	9	1	15
28	Masaby — Masala	1	—	1	1	—	—	3	4	—	2	—	6
29	Myrskylä — Mörskom	1	—	1	—	4	1	7	2	—	3	4	9
30	Mäntsälä	1	—	1	2	9	1	14	4	—	8	8	20
31	Nickby	1	—	4	—	5	1	11	6	—	15	8	29
32	Nummela	1	—	—	—	1	1	3	2	—	2	2	6
33	Nummi	1	—	—	—	—	—	1	1	—	2	—	3
34	Nurmijärvi	1	—	—	2	—	—	3	3	—	—	—	3
35	Ojakkala	1	—	—	—	—	—	1	1	—	—	1	2
36	Orimattila	1	—	3	2	11	—	17	7	—	9	15	31
37	Otalampi	1	—	1	—	1	—	3	2	—	2	3	7
38	Oulunkylä — Äggelby	1	—	—	—	—	—	1	1	—	3	1	5
39	Pitäjänmäki — Sockenbacka	1	—	—	—	6	—	7	1	—	4	7	12
40	Pohjankuru — Skuru	1	—	—	—	2	—	3	1	—	1	4	6
41	Pusula	1	—	—	—	3	—	4	1	—	5	3	9
42	Rajamäki	1	—	—	—	1	—	2	2	—	1	1	4
43	Röykkä As.	1	—	1	1	1	—	4	3	—	—	2	5
44	Sjundeå st. — Siuntio As.	1	—	3	—	3	—	7	4	—	6	4	14
45	Svartå — Mustio	1	—	—	—	—	—	1	1	—	—	1	2
46	Tikkurila — Dickursby	1	—	2	—	—	—	3	4	—	4	1	9
47	Vihti	1	—	—	—	—	1	3	1	—	2	2	5
48	Virkkala — Virkby	1	—	—	—	—	1	2	1	—	2	—	3
49	Voikka	1	—	—	—	—	—	1	2	4	6	1	13
	Yhteensä — Summa	57	38	69	29	158	19	370	839	436	260	441	1976
Turun ja Porin lääni.													
Åbo och Björneborgs län.													
Konttorit. — Kontor.													
1	*Pori	1	3	3	1	7	5	20	42	19	13	25	99
2	*Rauma	1	—	4	5	11	1	22	21	8	25	18	72
3	*Salo	1	2	10	4	11	2	30	25	4	31	16	76
4	Turku — Åbo	1	12	9	3	6	—	31	51	74	24	46	195
5	Turku, Lennätinkonttori — Åbo, Telegrafkontoret	1	—	—	—	—	2	3	76	2	—	12	90
6	*Uusikaupunki	1	—	3	1	2	2	9	12	3	6	8	29
Toimistot. — Expeditioner.													
1	Alastaro	1	—	1	1	—	—	3	3	—	9	1	13
2	Aura	1	—	7	2	5	—	15	10	—	10	12	32
3	Dalsbruk — Taalintehdas	1	—	2	—	2	—	5	4	—	9	2	15
4	Eura	1	—	—	—	—	—	1	1	—	2	—	3
5	Harjavalta	1	—	1	—	—	—	2	2	—	2	1	5
6	Honkajoki	1	—	4	1	6	—	12	6	—	9	6	21
7	Houtskär — Houtskari	1	—	2	—	—	—	3	3	—	17	—	20
8	Hämeenkyrö	1	—	2	2	3	—	8	5	—	7	4	16
9	*Ikaalinen	1	—	1	1	2	—	5	4	—	9	2	15
10	Kankaanpää	1	—	1	1	5	—	8	3	—	7	6	16
11	Karkku	1	—	1	—	2	—	4	2	—	3	2	7
12	Kauvatsa As.	1	—	1	1	—	—	3	3	—	3	1	7
13	Kiikka	1	—	—	—	2	—	3	2	—	5	2	9
14	Kiikoinen	1	—	—	—	3	—	4	1	—	2	3	6
15	Kimito — Kemiö	1	—	4	2	1	—	8	8	—	5	2	15
16	Kiukainen	1	—	4	1	2	—	8	6	—	4	4	14
17	Kokemäki	1	—	1	—	1	—	3	3	—	4	1	8

Tabell 1. (Se sid. 3.)

	1	2	3	4	5	6	7	8	9	10	11	12	13
18	Korpo — Korppoo	1	—	—	1	1	—	3	2	—	7	2	11
19	Koski As.	1	—	1	—	2	—	4	2	—	3	3	8
20	Koski T. l.	1	—	2	—	4	—	7	3	—	4	6	13
21	Kyrö	1	—	1	1	3	—	6	4	—	5	4	13
22	Kyröskoski	1	—	—	1	—	—	2	2	—	—	1	3
23	Köyliö	1	—	1	—	2	—	4	2	—	6	1	9
24	Laitila	1	—	—	—	4	—	5	1	—	5	6	12
25	Lauttakyliä	1	—	1	1	4	1	8	4	—	7	6	17
26	Lavia	1	—	—	1	4	—	6	1	—	6	5	12
27	Littoinen	1	—	—	—	—	—	1	1	—	—	1	2
28	Loimaa	1	—	—	2	2	1	6	4	3	12	3	22
29	Mellilä	1	—	—	—	2	—	3	1	—	4	6	11
30	Merikarvia	1	—	—	—	2	—	3	1	—	—	3	4
31	Mouhijärvi	1	—	2	—	4	—	7	3	—	11	4	18
32	Mynämäki	1	—	2	3	5	—	11	6	—	11	6	23
33	Mäntyluoto	1	—	—	—	—	—	1	1	—	—	2	3
34	*Naantali	1	—	2	—	4	—	7	3	1	7	4	15
35	Nagu — Nauvo	1	—	—	1	2	—	4	2	—	11	3	16
36	Nakkila	1	—	1	—	—	—	2	2	—	4	2	8
37	Noormarkku	1	—	2	—	4	—	7	4	—	12	4	20
38	Nousiainen As.	1	—	3	—	3	—	7	4	—	11	4	19
39	Paimio	1	—	2	—	2	—	5	4	—	5	4	13
40	*Pargas — Parainen	1	—	1	—	1	—	3	3	—	9	1	13
41	Parkano	1	—	1	3	3	—	8	6	—	10	3	19
42	Peipohja	1	—	—	—	—	—	1	1	—	1	1	3
43	Perniö	1	—	4	—	—	1	6	5	—	4	4	13
44	Perniö As.	1	—	2	1	—	—	4	5	—	3	1	9
45	Piikkiö	1	—	—	—	—	—	1	1	—	2	1	4
46	Pomarkku	1	—	—	3	1	—	5	4	—	8	1	13
47	Punkalaidun	1	—	—	1	4	—	6	2	—	5	5	12
48	*Reposaari	1	—	—	—	—	—	1	1	2	3	1	7
49	Sauvo	1	—	1	—	2	—	4	2	—	5	3	10
50	Silkainen	1	—	1	—	4	—	6	2	—	4	5	11
51	Taivassalo	1	—	1	—	1	—	3	2	—	9	1	12
52	Teijo	1	—	1	1	—	—	3	3	—	2	—	5
53	Tyrvää	1	—	—	—	—	—	1	1	—	3	1	5
54	Ulvila	1	—	1	2	4	—	8	4	—	8	5	17
55	*Vammala	1	—	4	—	4	—	9	6	—	13	6	25
56	Viljakkala	1	—	2	3	4	—	10	6	—	7	5	18
57	Vinkkilä	1	—	4	—	8	—	13	5	—	13	9	27
58	Ypäjä	1	—	—	—	—	—	1	1	—	3	—	4
59	Ypäjä as.	1	—	1	1	3	—	6	3	—	3	4	10
60	Äetsä	1	—	1	—	—	—	2	2	—	1	1	4
	Yhteensä — Summa	66	17	106	52	164	15	420	415	116	453	312	1 296
Ahvenanmaan maakunta.													
Landskapet Åland.													
Konttori. — Kontor.													
1	*Mariehamn	1	1	14	5	7	1	29	33	4	46	16	99
Toimisto. — Expedition.													
1	*Degerby-Åland	1	—	3	2	1	10	17	13	—	26	2	41
	Yhteensä — Summa	2	1	17	7	8	11	46	46	4	72	18	140
Hämeen lääni.													
Tavastehus län.													
Konttorit. — Kontor.													
1	*Hämeenlinna	1	1	11	4	13	3	33	47	14	31	25	117
2	*Lahti	1	1	7	4	11	4	28	49	18	21	33	121
3	Tampere	1	6	13	2	7	—	29	43	51	18	44	156
4	Tampere, Lennätinkonttori—Tele- graafkontoret	1	1	—	—	—	4	6	63	1	—	14	78

Taulu 1. (Kts. siv. 2.)

	1	2	3	4	5	6	7	8	9	10	11	12	13
Toimistot. — Expeditioner.													
1	Epilä	1	—	—	—	—	—	1	1	—	3	1	5
2	*Forssa	1	—	1	1	7	1	11	5	6	7	10	28
3	Hauho	1	—	—	—	1	—	2	1	—	4	2	7
4	Herrala	1	—	—	—	3	—	4	1	—	3	4	8
5	Hikiä	1	—	—	—	1	—	2	1	—	4	1	6
6	Humppila	1	—	—	—	1	—	2	2	—	3	3	8
7	Iittala	1	—	—	—	—	—	1	5	—	6	1	9
8	Jokioinen	1	—	1	—	3	—	5	3	—	4	4	11
9	Jämsä	1	—	—	2	5	—	8	4	—	9	6	19
10	Jämsänkoski	1	—	—	1	1	—	3	3	—	5	1	9
11	Järvelä	1	—	2	1	9	—	13	4	—	9	10	23
12	*Kangasala	1	—	4	—	5	—	10	6	—	13	7	26
13	Kolho	1	—	—	—	—	—	1	1	—	2	1	4
14	Korkeakoski	1	—	1	—	2	—	4	2	—	5	3	10
15	Korpilahti	1	—	1	1	1	—	4	3	—	7	2	12
16	Koskenpää	1	—	—	—	1	—	2	1	—	3	2	6
17	Kuhmoinen	1	—	—	3	1	—	5	5	—	7	2	14
18	Kuru	1	—	2	—	1	—	4	3	—	11	2	16
19	Kuurila	1	—	—	—	—	—	1	1	—	1	3	5
20	Kylmäkoski	1	—	—	1	1	—	3	2	—	2	2	6
21	Lammi	1	—	1	1	11	—	14	3	—	7	11	21
22	Lappila	1	—	—	—	—	—	1	1	—	2	1	4
23	Lempäälä	1	—	—	1	7	—	9	3	—	9	8	20
24	Leppäkoski	1	—	—	—	—	—	1	1	—	1	2	4
25	Loppi	1	—	—	1	2	—	4	2	—	3	3	8
26	Längelmäki	1	—	1	—	4	—	6	2	—	6	4	12
27	Matku	1	—	1	—	—	—	2	2	—	6	1	9
28	Mommila	1	—	—	—	3	—	4	1	—	2	4	7
29	Mustiala	1	—	—	—	3	—	4	1	—	7	3	11
30	Mänttä	1	—	1	—	2	—	4	4	—	12	3	19
31	Nokia	1	—	—	1	5	—	7	3	—	9	6	18
32	Oitti	1	—	—	—	—	—	1	1	—	3	1	5
33	Orivesi	1	—	3	—	8	—	12	5	—	12	8	25
34	Orivesi As.	1	—	1	—	2	—	4	2	—	5	4	11
35	Padasjoki	1	—	1	3	3	—	8	6	—	7	3	16
36	Parola	1	—	—	—	1	—	2	1	—	4	2	7
37	Pispala	1	—	—	—	2	—	3	1	—	4	2	7
38	Pälkäne	1	—	1	1	3	1	7	4	—	6	3	13
39	*Riihimäki	1	—	1	—	5	1	8	16	10	5	11	42
40	Ruovesi	1	—	4	2	3	—	10	7	—	15	5	27
41	Ryttylä	1	—	—	—	1	—	2	2	—	1	3	6
42	Sahalahti	1	—	2	2	4	—	9	5	—	7	5	17
43	Siuro	1	—	1	2	2	—	6	4	—	2	3	9
44	Somero	1	—	2	1	4	—	8	4	—	11	5	20
45	Säynätsalo	1	—	—	—	—	—	1	1	—	—	—	3
46	Tervakoski	1	—	—	—	—	—	1	1	—	3	1	5
47	Toijala	1	—	—	—	1	1	3	3	3	3	4	13
48	Turenki	1	—	1	1	4	—	7	4	—	6	5	15
49	Urjala	1	—	7	2	4	1	15	11	—	13	6	30
50	Uusikylä	1	—	2	1	4	—	8	5	—	6	4	15
51	Valkeakoski	1	—	1	1	—	—	3	4	—	8	1	13
52	Vesilahti	1	—	1	—	3	—	5	2	—	8	3	13
53	Viiala	1	—	—	—	1	—	2	1	—	3	2	6
54	Vilppula	1	—	3	—	6	—	10	5	—	18	9	32
55	Vääksyn kanava	1	—	2	2	3	—	8	5	—	6	4	15
	Yhteensä — Summa	59	9	80	42	175	16	381	376	103	400	323	1 202
Viipurin lääni.													
Viborgs län.													
Konttorit. — Kontor.													
1	*Hamina	1	—	3	1	12	2	19	16	7	10	18	51
2	*Kotka	1	2	7	1	3	1	15	37	18	16	12	83
3	*Käkisalmi	1	1	2	1	7	11	23	20	4	8	17	49
4	*Lappeenranta	1	1	5	2	9	1	19	24	12	25	16	77
5	*Sortavala	1	3	—	1	1	3	9	31	9	12	17	69

Tabell 1. (Se sid. 3.)

	1	2	3	4	5	6	7	8	9	10	11	12	13
6 Viipuri		1	5	10	5	10	—	31	45	69	11	28	153
7 Viipuri, Lennätinkonttori — Telegrafkontoret		1	2	—	—	—	57	60	162	3	—	38	203
Toimistot. — Expeditioner.													
1 Antrea	1	—	—	2	1	2	—	6	5	—	2	2	9
2 Antrea k. k.	1	—	—	—	2	1	—	4	3	—	3	1	7
3 Elisenvaara	1	—	—	2	—	—	—	3	4	—	2	4	10
4 Enso	1	—	—	—	—	1	1	3	3	—	6	2	11
5 Halila	1	—	—	—	—	—	—	1	1	—	3	—	4
6 Harju	1	—	—	—	—	—	—	1	1	—	—	1	2
7 Harju	1	—	—	—	—	—	—	1	1	—	—	1	2
8 Helylä	1	—	—	1	—	1	—	3	2	—	5	6	13
9 Hiitola R. a.	1	—	—	—	2	3	—	6	4	—	6	4	14
10 Hovinmaa	1	—	—	—	—	—	—	1	1	—	1	1	3
11 Häme Koski	1	—	—	1	1	1	—	4	3	—	3	4	10
12 Ihala	1	—	—	—	—	3	—	4	1	—	3	6	10
13 Imatra	1	—	—	1	—	—	1	3	5	—	6	2	13
14 Impilahti	1	—	—	1	1	2	—	5	4	—	6	3	13
15 Inkeroinen	1	—	—	3	—	6	—	10	5	—	8	6	19
16 Inkilä	1	—	—	1	1	4	—	7	3	—	3	4	10
17 Johannes	1	—	—	—	2	6	—	9	4	—	4	7	15
18 Joutseno	1	—	—	—	1	—	—	2	3	—	6	1	10
19 Jääski	1	—	—	1	—	1	—	3	3	—	5	2	10
20 Kaalamo	1	—	—	—	—	8	—	9	1	—	3	9	13
21 Kaipiainen	1	—	—	1	—	5	—	7	2	—	6	7	15
22 Kanneljärvi	1	—	—	2	1	3	—	7	5	—	4	3	12
23 Karhula	1	—	—	—	—	—	1	2	3	—	6	—	9
24 Kaukjarvi	1	—	—	—	—	2	—	3	1	—	2	2	5
25 Kavantsaari	1	—	—	—	—	2	—	3	1	—	1	3	5
26 Kellomäki	1	—	—	—	—	—	—	1	2	—	—	2	2
27 Kirvu	1	—	—	1	—	1	—	3	2	—	2	—	6
28 Kivennapa	1	—	—	—	1	6	—	8	2	—	5	5	12
29 Kiviniemi	1	—	—	1	1	4	—	7	4	—	3	5	12
30 *Koivisto	1	—	—	3	—	9	—	13	7	—	10	10	27
31 Korpiselkä	1	—	—	1	1	4	—	7	3	—	6	4	13
32 *Kouvola	1	1	—	1	—	3	5	11	23	10	6	8	47
33 Kuokkala	1	—	—	1	—	—	—	2	3	—	1	—	4
34 Kuolemajärvi As.	1	—	—	2	—	3	—	6	3	—	5	4	12
35 Kurkijoki	1	—	—	—	—	—	1	2	2	—	5	1	8
36 Kymi	1	—	—	—	—	—	—	1	2	—	6	—	8
37 Lahdenpohja	1	—	—	3	—	7	1	13	13	—	12	11	36
38 Lauritsala	1	—	—	—	1	—	—	2	2	—	5	1	8
39 Leipäsuo	1	—	—	—	—	2	—	3	1	—	1	3	5
40 Loimola	1	—	—	2	—	3	—	6	3	—	2	6	11
41 Luumäki	1	—	—	3	—	1	—	5	4	—	5	1	10
42 Läskelä	1	—	—	1	1	2	—	5	4	—	8	3	15
43 Makslahti As.	1	—	—	1	—	1	—	3	3	—	2	—	5
44 Muolaa	1	—	—	1	—	7	—	9	2	—	6	7	15
45 Mustamäki	1	—	—	—	—	—	—	1	1	—	2	1	4
46 Myllykoski	1	—	—	—	—	1	—	2	2	—	4	—	7
47 Niva	1	—	—	—	—	2	—	3	1	—	—	5	6
48 Nurmi Vp. l.	1	—	—	1	—	4	—	6	2	—	3	5	10
49 Ojajärvi	1	—	—	1	1	7	—	10	3	—	7	6	16
50 Parikkala	1	—	—	—	—	2	—	3	2	—	1	3	6
51 Perkjärvi	1	—	—	—	1	2	—	4	3	—	4	2	9
52 Pitkäranta	1	—	—	3	2	4	1	11	7	—	7	7	21
53 Pyhtää — Pyttis	1	—	—	1	2	—	—	4	4	—	4	2	10
54 Pyhäjärvi R. a.	1	—	—	3	—	6	—	10	4	—	2	7	13
55 Pölläkkälä	1	—	—	5	3	7	—	16	10	—	14	8	32
56 Raivola	1	—	—	—	—	—	—	1	1	—	—	—	3
57 Rautu	1	—	—	1	—	3	—	5	2	—	3	3	8
58 Rautu As.	1	—	—	—	—	2	—	3	2	—	3	2	7
59 Ruokolahti	1	—	—	—	—	5	—	6	1	—	10	5	16
60 Räisälä	1	—	—	—	—	4	—	5	1	—	6	4	11
61 Sairala	1	—	—	2	1	2	—	6	5	—	3	2	10
62 Sakkola	1	—	—	1	—	4	—	6	2	—	4	4	10

Taulu 1. (Kts. siv. 2.)

	1	2	3	4	5	6	7	8	9	10	11	12	13
63 *Salmi	1	—	—	3	2	8	1	15	7	—	7	8	22
64 Savitaipale	1	—	—	2	1	4	—	8	4	—	17	4	25
65 Selänpää	1	—	—	1	3	8	—	13	5	—	10	11	26
66 Simpele	1	—	—	—	—	1	—	2	1	—	3	2	6
67 Soanlahti	1	—	—	—	—	6	—	7	1	—	5	6	12
68 *Sortanlahti	1	—	—	—	—	—	—	1	1	—	3	—	4
69 Suojärvi	1	—	—	9	1	9	—	20	13	—	15	12	40
70 Syväoro	1	—	—	2	—	5	—	8	3	—	3	6	12
71 Säimö	1	—	—	2	—	4	—	7	3	—	5	7	15
72 Säkijärvi	1	—	—	—	1	9	—	11	2	—	8	9	19
73 Särkisalmi	1	—	—	2	—	3	—	6	3	—	3	4	10
74 Taavetti	1	—	—	2	2	8	—	13	6	—	9	7	22
75 Tainionkoski	1	—	—	—	—	—	—	1	1	—	5	—	6
76 Tali	1	—	—	1	—	—	—	2	2	—	2	6	10
77 Tammisuo	1	—	—	—	—	1	—	2	1	—	—	2	3
78 Tavastila	1	—	—	1	—	—	—	2	2	—	1	2	5
79 *Terijoki	1	—	—	2	—	4	7	14	22	5	3	11	41
80 Tienhaara	1	—	—	—	—	—	—	1	1	—	3	2	6
81 Tuokslahti	1	—	—	1	—	4	—	6	2	—	6	5	13
82 Tyrisevä	1	—	—	4	—	3	—	8	5	—	3	3	11
83 Utti	1	—	—	1	—	1	—	3	2	—	3	2	7
84 Uukuniemi	1	—	—	1	—	—	—	2	2	—	4	—	6
85 *Uuras	1	—	—	1	—	1	—	3	4	—	9	2	15
86 Uusikirkko Vp. l.	1	—	—	—	—	1	—	2	1	—	3	2	6
87 Valkjärvi	1	—	—	2	—	2	—	5	3	—	8	4	15
88 Virolahti	1	—	—	—	1	6	—	8	2	—	7	5	14
89 Voikoski	1	—	—	—	2	—	—	3	3	—	—	1	4
90 Vuoksenniska	1	—	—	2	1	6	—	10	6	—	11	8	25
Yhteensä — Summa	97		15	121	53	295	94	675	650	137	501	496	1 784
Mikkelin lääni.													
S:t Michels län.													
Konttorit. — Kontor.													
1 *Heinola	1	—	—	3	2	4	1	11	8	3	11	9	31
2 *Mikkeli	1	—	—	1	2	11	2	17	15	10	23	16	64
3 *Savonlinna	1	—	—	1	3	15	2	28	17	7	21	26	71
Toimistot. — Expeditioner.													
1 Enonkoski	1	—	—	—	—	1	—	2	1	—	4	1	6
2 Haapakoski As.	1	—	—	—	1	—	—	2	2	—	2	—	4
3 Hartola	1	—	—	1	—	3	—	5	2	—	7	4	13
4 Haukivuori	1	—	—	2	—	7	—	10	3	—	8	7	18
5 Heinävesi	1	—	—	4	3	6	—	14	8	—	17	7	32
6 Hietanen	1	—	—	—	—	1	—	2	1	—	3	3	7
7 Hirvensalmi	1	—	—	1	—	3	—	5	2	—	7	4	13
8 Huutokoski	1	—	—	1	—	1	—	3	2	—	3	2	7
9 Joroinen	1	—	—	1	—	3	—	5	2	—	8	3	13
10 Joutsa	1	—	—	2	2	8	—	13	6	—	6	8	20
11 Juva	1	—	—	1	2	5	—	9	4	—	15	11	30
12 Kangasniemi	1	—	—	—	1	13	—	15	2	—	16	13	31
13 Kantala	1	—	—	1	—	6	—	8	2	—	7	8	17
14 Kerimäki	1	—	—	—	1	6	—	8	2	—	8	5	15
15 Mäntyharju	1	—	—	—	1	3	—	5	2	—	7	3	12
16 Mäntyharju R. a.	1	—	—	2	1	6	—	10	6	—	9	7	22
17 Otava	1	—	—	—	1	—	—	2	2	—	3	1	6
18 Pertunmaa	1	—	—	—	2	4	—	7	3	—	5	4	12
19 Pieksämä	1	—	—	—	—	3	—	4	1	—	3	4	8
20 Pieksämäki	1	—	—	2	5	3	—	11	9	—	16	6	31
21 Punkaharju	1	—	—	—	—	—	—	1	2	—	—	—	2
22 Punkasalmi	1	—	—	1	—	6	—	8	2	—	7	7	16
23 Putikko	1	—	—	—	1	1	—	3	2	—	3	4	9
24 Puumala	1	—	—	—	—	—	—	1	1	—	10	1	12
25 Rantasalmi	1	—	—	3	1	2	—	7	6	—	12	4	22
26 Ristiina	1	—	—	1	—	5	—	7	2	—	10	6	18
27 Sulkava	1	—	—	1	—	2	—	4	2	—	8	3	13
28 Sysmä	1	—	—	3	—	—	—	4	4	—	6	3	13
Yhteensä — Summa	31		1	37	29	128	5	231	123	20	265	180	588

Tabell 1. (Se sid. 3.)

	1	2	3	4	5	6	7	8	9	10	11	12	13
Kuopion lääni.													
Kuopio län.													
Konttorit. — Kontor.													
1	*Tisalmi	1	—	6	3	12	2	24	19	4	28	17	68
2	*Joensuu	1	1	7	2	10	1	22	30	10	30	19	89
3	*Kuopio	1	3	4	1	19	4	32	44	23	31	48	146
Toimistot. — Expeditioner.													
1	Hammasmaalahti	1	—	2	—	6	—	9	4	—	4	8	16
2	Hankasalmi	1	—	—	1	3	—	5	2	—	7	3	12
3	Hankasalmi As.	1	—	2	1	2	—	6	4	—	3	4	11
4	Isvesi	1	—	—	1	2	—	4	3	—	2	3	8
5	*Ilomantsi	1	—	7	2	10	1	21	14	—	18	11	43
6	Juankoski	1	—	2	—	4	—	7	3	—	7	5	15
7	Juuka	1	—	3	—	6	—	10	4	—	13	6	23
8	Kaavi	1	—	1	—	5	—	7	2	—	6	7	15
9	Kaltimo	1	—	4	2	12	—	19	8	—	13	14	35
10	Karttula	1	—	—	—	3	—	4	1	—	2	2	5
11	Kauppilanmäki	1	—	—	—	3	—	4	1	—	2	4	7
12	Keitele	1	—	—	1	2	—	4	2	—	4	3	9
13	Kitee	1	—	2	1	13	—	17	5	—	13	13	31
14	Kiuruvesi	1	—	2	2	11	—	16	5	—	13	13	31
15	Konnevesi	1	—	—	—	4	—	5	1	—	5	3	9
16	Kontiolahti As.	1	—	4	2	5	—	12	7	—	8	9	24
17	Kurkimäki	1	—	—	1	1	—	3	2	—	4	3	9
18	Lapinlahti	1	—	1	2	5	—	9	5	—	9	6	20
19	Leppävirta	1	—	2	1	8	—	12	5	—	12	9	26
20	*Lieksa	1	—	4	2	10	2	19	15	1	24	18	58
21	Liperi	1	—	—	1	4	—	6	2	—	6	5	13
22	Maaninka	1	—	3	—	3	—	7	4	—	11	5	20
23	Matkaselkä	1	—	5	—	1	—	7	7	—	4	6	17
24	Muuruvesi	1	—	—	—	1	—	2	1	—	2	1	4
25	Nilsia	1	—	3	1	13	—	18	6	—	19	15	40
26	*Nurmes	1	—	1	2	8	2	14	8	2	12	13	35
27	Outokumpu	1	—	1	1	3	—	6	3	—	9	3	15
28	Pielavesi	1	—	2	2	9	—	14	6	—	7	11	24
29	Pitkälampi	1	—	1	2	8	—	12	4	—	3	11	18
30	Polvijärvi	1	—	—	1	11	—	13	2	—	11	12	25
31	Porokylä	1	—	—	—	—	—	1	1	—	1	1	3
32	Rautalampi	1	—	1	2	3	—	7	5	—	7	3	15
33	Runni	1	—	—	1	5	—	7	2	—	4	6	12
34	Rääkkylä	1	—	1	—	3	—	5	2	—	7	3	12
35	Siihlinjärvi	1	—	1	2	8	—	12	5	—	10	12	22
36	Sorsakoski	1	—	—	—	—	—	1	1	—	—	—	1
37	Sukeva	1	—	1	—	2	—	4	2	—	3	3	8
38	Suonenjoki	1	—	1	—	5	—	7	3	—	11	6	20
39	Syvänniemi	1	—	—	—	2	—	3	1	—	3	2	6
40	Tervo	1	—	—	—	1	—	2	1	—	2	3	6
41	Tohmajärvi	1	—	2	2	3	1	9	5	—	10	3	18
42	Tuusniemi	1	—	—	—	5	—	6	1	—	5	6	12
43	Valtimo	1	—	1	1	3	—	6	3	—	4	4	11
44	*Varkaus	1	—	4	—	9	2	16	8	—	15	14	37
45	Vesanto	1	—	1	1	2	—	5	3	—	6	3	12
46	Viinijärvi	1	—	1	—	5	—	7	3	—	7	5	15
47	Värtsilä	1	—	4	2	8	3	18	14	—	17	12	43
48	Värtsilä As.	1	—	—	—	1	—	2	1	—	1	2	4
	Yhteensä — Summa	51	4	87	46	282	18	488	290	40	452	396	1 178
Vaasan lääni.													
Vasa län.													
Konttorit. — Kontor.													
1	*Jakobstad — Pietarsaari	1	—	2	—	2	2	7	14	8	4	4	30
2	*Jyväskylä	1	3	9	1	4	15	33	49	14	21	41	125
3	*Kokkola — Gamlakarleby	1	—	2	—	8	17	28	34	7	10	21	72

Taulu 1. (Kts. siv. 2.)


	1	2	3	4	5	6	7	8	9	10	11	12	13
4 *Kristinestad — Kristiinankau- punki		1	1	4	1	3	2	12	11	3	5	11	30
5 *Vaasa — Vasa		1	1	6	1	4	2	15	52	25	14	23	114
Toimistot. — Expeditioner.													
1 Alajärvi	1	—	1	—	3	—	—	5	2	—	6	3	11
2 Alavus As.	1	—	—	—	1	—	—	2	2	—	4	1	7
3 Alavus k. k.	1	—	—	—	1	1	—	3	1	—	6	1	8
4 Bennäs — Pännäinen	1	—	1	1	3	—	—	6	3	—	3	7	13
5 Evijärvi	1	—	—	—	5	—	—	6	1	—	5	5	11
6 Haapamäki	1	—	—	—	1	—	—	2	1	—	1	5	7
7 Himanka	1	—	—	—	2	—	—	3	1	—	6	2	9
8 Härmä	1	—	—	—	—	—	—	1	1	—	2	1	4
9 Ilmajoki	1	—	1	—	2	—	—	4	3	—	6	3	12
10 Inha	1	—	—	—	1	—	—	2	1	—	1	2	4
11 Jalasjärvi	1	—	2	4	5	—	—	12	8	—	13	5	26
12 Jeppo — Jepua	1	—	—	1	—	—	—	2	3	—	2	—	5
13 Jurva	1	—	—	2	2	—	—	5	3	—	5	2	10
14 Kannus	1	—	3	2	8	—	—	14	7	—	7	9	23
15 Karijoki	1	—	1	—	1	—	—	3	2	—	3	1	6
16 Karstula	1	—	2	2	6	—	—	11	6	—	10	6	22
17 *Kaskö — Kaskinen	1	—	—	—	—	1	—	2	3	3	—	2	8
18 Kauhajoki	1	—	1	—	2	—	—	4	3	—	6	3	12
19 Kauhajoki k. k.	1	—	2	—	—	—	—	3	3	—	9	—	12
20 Kauhava	1	—	1	1	2	—	—	5	4	—	11	5	20
21 Keuruu	1	—	2	1	3	—	—	7	5	—	10	3	18
22 Kivijärvi	1	—	2	2	2	—	—	7	5	—	6	2	13
23 Konginkangas	1	—	1	1	1	—	—	4	3	—	3	—	6
24 Korsnäs	1	—	1	1	2	—	—	5	3	—	2	2	7
25 Korttesjärvi	1	—	—	—	3	—	—	4	1	—	6	3	10
26 Koskenkorva	1	—	—	—	—	—	—	1	1	—	3	—	4
27 Kronoby — Kruunukylä	1	—	—	—	2	—	—	3	1	—	5	3	9
28 Kuortane	1	—	1	1	2	—	—	5	3	—	5	3	11
29 Kurikka	1	—	3	—	4	—	—	8	5	—	6	7	18
30 Kuusa	1	—	—	—	2	—	—	3	1	—	1	3	5
31 Källby — Kolppi	1	—	1	—	2	—	—	4	2	—	3	3	8
32 Kälviä	1	—	2	2	5	—	—	10	5	—	6	6	17
33 Laihia	1	—	—	1	2	—	—	4	2	—	5	3	10
34 Lappajärvi	1	—	1	1	2	—	—	5	3	—	7	2	12
35 Lappfjärd — Lapväärti	1	—	—	1	1	—	—	3	2	—	3	1	6
36 Lapua	1	—	3	2	3	—	—	9	8	—	13	4	25
37 Laukaa	1	—	1	—	3	—	—	5	2	—	3	4	9
38 Leppävesi	1	—	1	—	—	—	—	2	2	—	—	1	3
39 Lievestuore	1	—	—	1	3	—	—	5	2	—	3	4	9
40 Malaks	1	—	2	—	3	—	—	6	3	—	3	3	9
41 Multia	1	—	—	—	1	—	—	2	1	—	5	1	7
42 Munsala	1	—	1	—	—	—	—	2	2	—	3	1	6
43 Myllymäki	1	—	2	—	3	—	—	6	4	—	8	6	18
44 Nurmo	1	—	—	—	—	—	—	1	1	—	1	1	3
45 *Nykarleby	1	—	1	—	—	1	—	3	2	1	4	6	13
46 Närpes	1	—	2	4	2	—	—	9	7	—	16	1	24
47 Oravais — Oravainen	1	—	—	—	—	—	—	1	1	—	2	—	3
48 Oravais fabrik — Oravaisten teh- das	1	—	—	—	—	—	—	1	1	—	—	—	1
49 Orismala As.	1	—	2	1	1	—	—	5	4	—	5	3	12
50 Perho	1	—	—	1	2	—	—	4	2	—	3	3	8
51 Peräseinäjoki	1	—	—	—	4	—	—	5	1	—	7	4	12
52 Petäjavesi	1	—	2	—	3	—	—	6	3	—	8	7	18
53 Pihlajavesi	1	—	1	1	4	—	—	7	3	—	10	6	19
54 Pihtipudas	1	—	1	2	6	—	—	10	4	—	8	7	19
55 Saarijärvi	1	—	3	3	2	—	—	9	8	—	12	2	22
56 *Seinäjoki	1	—	4	—	1	7	—	13	23	1	13	5	42
57 Soini	1	—	—	—	1	—	—	2	1	—	3	1	5
58 Suolahti	1	—	1	1	2	—	—	5	4	—	10	6	20
59 Sydänmaa As.	1	—	—	1	—	—	—	2	2	—	1	2	5
60 Teerijärvi	1	—	—	—	3	—	—	4	1	—	2	3	6
61 Tervajoki	1	—	1	—	—	—	—	2	2	—	3	2	7

Tabell 1. (Se sid. 3.)

	1	2	3	4	5	6	7	8	9	10	11	12	13
62	Teuva	1	—	2	—	4	—	7	3	—	7	6	16
63	Tuovila — Toby	1	—	1	—	2	—	4	2	—	4	3	9
64	Tuuri	1	—	3	—	3	—	7	4	—	6	5	15
65	Uurainen	1	—	1	—	—	—	2	2	—	5	—	7
66	Vaajakoski	1	—	4	—	2	—	7	6	—	11	2	19
67	Veteli	1	1	3	1	7	—	13	5	—	3	7	15
68	Viitasaari	1	—	4	4	8	—	17	10	—	16	8	34
69	Vimpeli	1	—	—	—	—	—	1	1	—	3	—	4
70	Virrat	1	—	—	—	3	—	4	2	—	10	3	15
71	Voltti	1	—	—	—	1	—	2	1	—	3	2	6
72	Vörä — Vöyri	1	—	—	—	2	—	3	1	—	8	2	11
73	*Ykspihlaja — Yxpila	1	—	—	—	—	—	1	1	—	2	1	4
74	Ylihärnä	1	—	1	—	1	—	3	2	—	2	1	5
75	Ylistaro	1	—	—	2	—	—	3	3	—	5	2	10
76	Ylistaro k. k.	1	—	—	2	1	—	4	3	—	5	1	9
77	Ähtäri	1	—	3	—	7	—	11	5	—	8	8	21
78	Äänekoski	1	—	—	3	1	—	5	5	—	7	1	13
79	Övermark	1	—	1	—	1	—	3	2	—	4	2	8
	Yhteensä — Summa	84	6	103	56	189	48	486	412	62	486	341	1 301
Oulun lääni.													
Uleåborgs län.													
Konttorit. — Kontor.													
1	*Kajaani	1	1	2	4	10	14	32	26	6	25	36	93
2	*Kemi	1	5	—	1	3	3	13	19	6	10	17	52
3	Oulu	1	1	7	4	12	—	25	24	20	21	44	109
4	Oulu, Lennätinkonttori — Tele- grafkontoret	1	3	—	—	—	58	62	54	1	—	9	64
5	*Petsamo	1	—	2	2	3	5	13	11	1	1	4	17
6	*Raahе	1	—	3	—	4	1	9	9	3	4	10	26
7	*Rovaniemi	1	1	8	6	29	48	93	59	5	30	70	164
8	*Tornio	1	5	1	4	8	59	78	43	5	8	19	75
Toimistot. — Expeditioner.													
1	Haapajärvi	1	—	1	1	2	—	5	4	—	8	4	16
2	Haapavesi	1	—	—	—	4	—	5	1	—	8	5	14
3	Hankipudas As.	1	—	2	—	1	—	4	3	—	3	3	9
4	Hyrnsalmi	1	—	—	—	6	—	7	1	—	8	6	15
5	Ii	1	—	3	—	6	—	10	4	—	9	9	22
6	*Ivalo	1	1	3	—	4	30	39	30	—	15	5	50
7	Kalajoki	1	—	1	—	1	—	3	3	—	8	1	12
8	Kauliranta	1	—	1	—	2	—	4	2	—	1	3	6
9	*Kemijärvi	1	—	1	2	11	—	15	5	—	6	11	22
10	Kempele	1	—	2	—	1	—	4	3	—	1	2	6
11	Kestilä	1	—	1	1	4	—	7	3	—	8	4	15
12	Kiehimä	1	—	2	1	3	—	7	4	—	9	3	16
13	*Kittilä	1	—	—	—	10	10	21	8	—	8	11	27
14	Kontiomäki	1	—	2	—	1	—	4	3	—	9	2	14
15	*Kuhmoniemi	1	—	1	—	10	1	13	3	—	15	13	31
16	Kuusamo	1	—	1	4	9	—	15	6	—	21	10	37
17	Kuusiluoto	1	—	—	—	—	—	1	1	—	1	—	2
18	Kärsämäki	1	—	—	1	1	—	3	2	—	6	1	9
19	Lappi O.l.	1	—	—	—	—	—	1	1	—	—	1	2
20	Laurila	1	—	1	1	3	—	6	3	—	8	4	15
21	Läminka	1	—	1	—	3	—	5	3	—	7	2	12
22	Muhos	1	—	1	3	—	—	5	5	—	4	1	10
23	Muonio	1	—	1	—	8	—	10	2	—	9	9	20
24	Nivala	1	—	2	—	5	—	8	4	—	7	6	17
25	Oulainen	1	—	1	1	6	—	9	4	—	8	6	18
26	Pelkoseniemi	1	—	1	1	2	—	5	3	—	7	1	11
27	Pello	1	—	2	1	5	—	9	4	—	10	5	19
28	Piippola	1	—	—	—	2	—	3	1	—	2	2	5
29	Pudasjärvi	1	—	—	4	13	—	18	6	—	15	14	35
30	Pulkkila	1	—	—	—	2	—	3	1	—	3	2	6

Taulu 1.

1	2 3 4 5 6 7 8 Toimipaikat. — Anstalter.							9 10 11 12 13 Henkilökunta. — Personal.				
	Konttori ja toimistot. Konttorit ja expeditioner.	Haarassastot ja lennätinseppä- pöytäkirjat ja telegrastationer.	Postiasemat I. Poststationer I.	Postiasemat II. Poststationer II.	Postihälyttimet. Posthjälpunkter.	Puhelintuomipaikat. Telefontuomipaikat.	Yhteensä. — Summa.	Virkamiehet, vakinaiset ja ylimääräiset. Tjänstemän, ordinarie och extra.	Postiljoonit ja vakinaiset. Postiljörer och vakinställare.	Postinkuljetajat ja maatalousliikenteenajajat. Postörare och landbrevvärdare.	Muut. — Övriga.	Yhteensä. — Summa.
31 Puolanka	1	—	—	—	9	—	10	1	—	13	9	23
32 Pyhäjoki	1	—	—	1	3	—	5	2	—	7	3	12
33 Pyhäsalmi	1	—	3	—	5	—	9	5	—	12	5	22
34 Rantsila	1	—	1	—	3	—	5	2	—	4	3	9
36 Raudaskylä	1	—	—	—	—	—	1	1	—	1	1	3
36 Ruhtinansalmi	1	—	—	—	1	—	2	1	—	6	1	8
37 Ruukki	1	—	4	1	1	—	7	7	—	15	2	24
38 Salla	1	1	—	2	2	—	6	3	—	11	3	17
39 Salmijärvi	1	—	—	—	1	—	2	1	—	2	1	4
40 Sievi	1	—	3	1	3	—	8	5	—	3	5	13
41 Simo As.	1	—	4	—	2	—	7	6	—	7	3	16
42 *Sodankylä	1	7	1	1	10	18	38	15	—	15	10	40
43 *Sotkamo	1	—	2	4	5	2	14	12	—	15	6	33
44 Suomussalmi	1	1	1	3	7	5	18	7	—	21	9	37
45 Taivalkoski	1	—	—	—	7	—	8	1	—	9	8	18
46 Tervola	1	—	—	3	1	—	5	4	—	5	1	10
47 Utajärvi	1	—	1	1	—	—	3	3	—	—	1	4
48 Utsjoki	1	—	—	—	1	—	2	1	—	4	1	6
49 Vaala	1	—	3	4	4	—	12	9	—	10	5	24
50 Vihanti	1	—	2	—	2	—	5	3	—	2	3	8
51 Ylitornio	1	—	1	1	6	—	9	4	—	2	6	12
52 Ylivieska	1	—	2	2	2	—	7	6	—	10	2	18
Yhteensä — Summa	60	26	82	66	269	254	757	467	47	497	443	1 454
Posti- ja lennätinhallitus — Post- och telegrafstyrelsen	—	—	—	—	—	—	—	146	12	—	—	158
Postitarkastajain piirikonttorit — Postinspektörens distrikts- kontor	—	—	—	—	—	—	—	22	1	—	1	24
Postivaunupiiri — Postkupé- distriktet	—	—	—	—	—	—	—	112	192	—	111	415
Uudenmaan lääni — Nylands län	57	38	69	29	158	19	370	839	436	260	441	1 976
Turun ja Porin lääni — Åbo och Björneborgs län	66	17	106	52	164	15	420	415	116	453	312	1 296
Ahvenanmaan maakunta — Land- skapet Åland	2	1	17	7	8	11	46	46	4	72	18	140
Hämeen lääni — Tavastehus län	59	9	80	42	175	16	381	376	103	400	323	1 202
Viipurin lääni — Viborgs län	97	15	121	53	295	94	675	650	137	501	496	1 784
Mikkelin lääni — St Michels län	31	1	37	29	128	5	231	123	20	265	180	588
Kuopion lääni — Kuopio län	51	4	87	46	282	18	488	290	40	452	396	1 178
Vaasan lääni — Vasa län	84	6	103	56	189	48	486	412	62	486	341	1 301
Oulun lääni — Uleåborgs län	60	26	82	66	269	254	757	467	47	497	443	1 454
Koko maassa yhteensä — Summa för hela landet	507	117	702	380	1 668	480	3 854	3 898	1 170	3 386	3 062	11 516



Ta ul u 2. L ä h e t e t t y j e n p o s t i l ä h e t y s t e n l u k u - j a a r v o m ä ä r ä t , k e r t y n e e t p o s t i o s o i t u s - j a t i l a u s m ä ä r ä t s e k ä s a a p u n e e t s a n o m a l e h d e t .

Muist. 1. Taulussa ovat ilmoitetut ainoastaan konttorit ja toimistot. Niiden toimipaikkojen suhteen, joista taulussa on tiedonantoja kahdella rivillä, ilmaisee ensimmäinen rivi kyseellisistä toimipaikoista lähetettyjen lähetysten sekä niihin saapuneiden sanomalehtien lukumäärän, toinen rivi taas niiden alaisilta postiasemilta I ja II lähetettyjen lähetysten sekä niihin saapuneiden sanomalehtien lukumäärän.
 Muist. 2. Postiennakkolähetykset ovat myös otetut niihin lukuihin, jotka sisältyvät sar. 2—4, 6—8, 12 ja 14.
 Muist. 3. Kauttakulkevia lähetystyyppejä ei ole taulussa.

1 Toimipaikat läänittäin. Anstalterna länsvis.	Maksunalaisia lähetystyyppejä. — Portopliktiga för-							
	Kirjälähetystyyppejä (kirjeitä, postikortteja ja ristisiteitä). — Brevförsändelser (brev, postkort och korsband).				Paketteja. — Paket.			
	Tavallisia. Vanliga.	Kirjat- tuja. Rekom- mende- rade.	Vakuu- tettuja. Assu- rerade.	Vakuutettu arvo. Assurans- belopp. Mk.	Tavalli- sia. Vanliga.	Rekomme- nde- rade.	Kirjallu- s- assurande.	Vakuutettu arvo. Assurans- belopp. Mk.
Uudenmaan lääni. Nylands län. Konttorit. — Kontor.								
1 Borgå — Porvoo	611 200	17 273	192	289 974	35 400	430	6	32 000
	76 000	3 821	190	544 578	900	33	—	—
2 Ekenäs — Tammisaari	221 800	8 329	92	164 150	4 200	244	4	6 000
	18 400	691	18	66 330	400	51	—	—
3 Hangö — Hanko	278 200	16 362	335	1 406 846	4 900	406	43	401 465
	84 200	89	350	1 433 231	1 200	247	—	—
4 Helsinki — Helsingfors	23 042 100	741 349	9 495	71 541 551	676 100	31 557	1 513	13 248 582
	150 400	2 278	74	97 459	3 100	27	2	6 000
5 Lovisa — Loviisa	107 900	7 884	132	569 841	1 600	144	29	308 256
	30 300	1 156	76	160 148	900	6	1	425
6 Sanomalehtipostikonttori — Tidningspost- kontoret	—	—	—	—	—	—	—	—
Toimistot. — Expeditioner.								
1 Albergå — Leppävaara	15 600	430	5	5 368	300	3	—	—
2 Artjärvi	12 000	613	41	101 461	200	5	1	300
	4 900	201	3	6 110	100	—	—	—
3 Billnäs — Pinjainen	30 600	716	13	18 486	700	12	—	—
4 Bromarf	9 900	545	42	85 016	700	22	—	—
5 Elimäki	13 500	779	98	1 436 612	500	3	8	932 000
	12 200	444	48	85 810	400	5	—	—
6 Esbo — Espoo	26 000	586	7	7 725	100	52	1	3 000
7 Fiskars — Fiskari	49 200	3 109	58	200 888	1 100	23	20	42 261
	17 100	791	49	114 064	200	5	—	—
8 Grankulla — Kauniainen	71 900	1 668	46	63 773	1 500	82	—	—
	14 400	115	8	11 474	100	—	—	—
9 Huopalahti — Hoplaks	23 100	603	14	18 412	2 300	44	7	3 523
10 Hyvinkää	250 800	5 878	128	238 133	4 000	267	—	—
	44 800	1 418	46	105 420	600	23	—	—
11 Ingå st. — Inkoo As.	18 100	385	5	9 082	200	2	—	—
	30 700	1 203	43	73 827	400	92	—	—
12 Jokela	69 400	2 125	35	36 038	1 600	67	4	80 000
	10 700	208	3	1 988	300	18	2	700
13 Järvenpää	67 600	3 211	34	67 130	1 300	76	—	—
	26 100	977	44	62 054	300	2	—	—
14 Karis — Karjaa	70 000	3 122	38	79 610	2 000	66	1	4 000
	31 700	760	7	42 180	400	4	—	—
15 Karkkila	136 600	2 879	43	81 335	2 100	21	—	—
16 Kausala	56 100	2 246	111	173 547	700	16	—	—
	44 100	1 272	41	65 887	1 000	4	—	—
17 Kerava	124 400	3 829	100	93 366	4 000	99	3	9 000
	16 800	472	9	11 356	200	2	—	—
18 Kirkniemi — Gerknäs	48 700	1 649	32	40 348	500	8	1	7 000

Tabell 2. Avgångna postförsändelsers antal och angivna värden, inbetalade postanvisningsbelopp och prenumerationsavgifter samt ankoma tidningar.

Anm. 1. I tabellen hava endast upptagits kontor och expeditioner. För de av dessa anstalter, vilka i tabellen äga dubbelradiga uppgifter angiver första raden de från ifrågakvarande anstalter avgångna försändelsernas samt de till dessa ankoma tidningarnas antal, andra raden däremot antal försändelser, avgångna från underlydande poststationer I och II ävensom de till dessa ankoma tidningarnas antal.
 Anm. 2. Postförsändelser äro jämväl medräknade i de tal, vilka finnas uppräknade i kol. 2—4, 6—8, 12 och 14.
 Anm. 3. Transitförsändelser ingå icke i tabellen.

10		11		12		13		14		15		16		17		18		19		20	
sändelser.				Virkaletyksiä. — Tjänsteförsändelser.								Yhteensä. — Summa.				Postförsändelsers.		Kertoneet tilaus- määrät. Inbetalade prenume- rationsavgifter.		Tilattuja, saapuneita sano- maletteja ja aikakauskirjoja (numerokappaleita). Prenumerate, ankoma tidningar och hilskrifter (numer eksempar).	
Posti- ja postiennakko- osoituksia. Post- och postförsändels- anvisningar.				Kirjälähetyskiä. Brevförsändelser.		Paketteja. Paket.										Postiennakkoletyksiä. Postförsändelsers.					
Luku. Antal.	Kertyneet määrät. Inbetalade belopp.	Luku. Antal.	Ilmoitettu arvo. Angivna värden.	Luku. Antal.	Ilmoitettu arvo. Angivna värden.	Luku. Antal.	Ilmoitettu arvo. Angivna värden.	Luku. Antal.	Ilmoitettu arvo. Angivna värden.	Luku. Antal.	Arvo. Belopp.	Luku. Antal.	Arvo. Belopp.								
	Mk.		Mk.		Mk.		Mk.		Mk.		Mk.		Mk.								
13 786	3 476 224	60 290	7 523 293	742	—	739 319	11 321 491	14 453	131 877	1 336 600	1										
5 093	1 084 624	14 538	3 119 249	14	—	100 589	4 748 451	128	—	767 800	2										
8 356	1 956 457	37 217	7 551 067	627	—	280 869	9 677 674	1 399	33 834	435 400	3										
1 097	295 489	2 865	463 917	107	2 000	23 629	827 736	205	—	205 400	4										
10 331	3 068 091	71 773	27 247 715	124	—	382 474	32 124 117	2 354	37 750	579 600	5										
—	5 707	1 658	—	—	—	87 744	1 438 938	—	—	16 700	6										
192 016	68 420 105	3 407 643	719 257 744	120 391	1 034 766 209	28 222 164	1 907 234 191	649 220	6 233	15 573 200	7										
3 356	530 197	8 997	1 119 509	503	—	168 737	1 753 165	320	—	827 700	8										
6 869	2 012 874	22 684	21 468 860	223	10 000	147 465	24 369 831	713	76 508	478 300	9										
2 046	630 840	10 467	1 353 602	205	—	45 157	2 145 015	264	—	319 100	10										
—	—	—	—	—	—	—	—	—	3 864 208	—	11										
612	204 975	5 069	133 970	4	—	22 023	344 313	89	2 096	228 900	12										
810	139 616	6 793	708 916	117	—	20 580	950 293	138	1 642	172 500	13										
469	101 813	833	142 274	102	—	6 608	250 197	33	—	67 100	14										
1 000	196 713	2 839	182 102	—	—	35 880	397 301	41	5 422	93 600	15										
1 145	312 524	2 398	683 280	100	—	14 852	1 080 820	88	20 216	87 100	16										
1 444	438 246	5 396	1 138 707	200	—	21 928	3 945 565	548	10 803	130 800	17										
886	276 531	2 467	423 477	1	—	16 451	785 818	53	—	131 600	18										
895	114 579	9 017	19 391	101	—	36 759	144 695	502	7 822	203 000	19										
2 096	368 671	3 189	867 107	125	—	58 920	1 478 927	54	21 509	200 800	20										
1 289	245 001	9 346	401 480	4	—	28 784	760 545	74	—	208 200	21										
2 344	396 758	12 109	1 413 816	14	—	89 663	1 874 347	359	23 046	447 900	22										
237	52 979	888	72 931	—	—	15 748	137 384	9	—	76 900	23										
905	158 438	6 034	160 923	200	—	33 207	341 296	1 040	2 203	38 300	24										
8 657	2 041 545	53 386	3 206 490	225	—	323 341	5 486 168	1 078	26 970	995 000	25										
2 132	597 730	5 619	838 754	11	—	54 649	1 541 904	49	—	440 800	26										
894	147 957	5 238	691 474	214	—	25 038	848 513	3	29 008	66 300	27										
1 463	294 528	9 254	533 399	—	—	43 155	901 754	109	—	168 800	28										
2 805	644 054	12 848	741 584	121	—	89 005	1 501 676	55	12 999	286 800	29										
355	117 558	641	46 760	100	—	12 327	167 006	—	—	72 700	30										
4 180	1 288 093	25 292	1 105 589	4	—	101 697	2 460 812	495	20 350	347 800	31										
1 210	275 336	—	—	—	—	28 633	337 390	37	—	142 600	32										
4 169	1 041 134	17 977	1 513 213	204	550	97 577	2 638 507	716	22 954	311 700	33										
1 437	252 808	1 441	411 929	—	—	35 749	706 917	44	—	105 100	34										
5 008	1 153 505	14 055	1 453 695	100	—	160 806	2 688 535	121	12 249	856 300	35										
4 537	1 007 463	20 545	2 164 325	200	—	84 455	3 345 335	152	17 103	359 200	36										
1 174	246 145	9 158	393 717	20	—	56 769	705 747	463	—	371 300	37										
4 561	911 583	54 628	2 704 497	1 716	—	193 336	3 718 446	1 140	25 855	512 000	38										
488	72 374	870	200 813	—	—	18 841	284 543	19	—	55 000	39										
2 817	474 892	1 247	422 606	103	—	55 057	944 846	570	11 042	163 100	40										

Taulu 2. (Kts. siv. 14—15.)

	1	2	3	4	5	6	7	8	9
19 Koria		57 100	1 703	33	26 136	300	27	—	—
20 Kuusankoski		155 900	5 730	68	135 628	4 600	700	—	—
		33 800	2 187	11	11 078	2 200	5	—	—
21 Kyrkslätt — Kirkkonummi		39 400	1 278	42	56 055	600	79	1	2 160
		8 500	277	33	63 433	—	—	—	—
22 Köklaks — Kauklahti		16 100	577	44	65 711	200	5	—	—
23 Lapträsk — Lapinjärvi		12 300	820	15	14 380	100	43	2	20 000
		27 600	1 073	2	5 700	300	5	—	—
24 Lappvik — Lappohja		11 700	495	31	39 396	400	8	—	—
		5 000	208	—	—	100	—	—	—
25 Lohja — Lojo		122 400	7 303	81	99 967	1 200	132	—	—
26 Lohja As.		36 700	1 290	33	13 175	800	8	—	—
		14 400	755	14	14 353	100	1	—	—
27 Malmi — Malm		45 700	1 104	46	39 299	800	19	3	31 000
		16 000	509	12	41 873	600	7	—	—
28 Masaby — Masala		15 900	281	17	30 805	300	1	—	—
		11 900	311	—	—	100	1	—	—
29 Myrskylä — Mörskom		10 900	593	16	23 233	300	5	—	—
		9 900	535	6	4 215	200	6	—	—
30 Mäntsälä		23 100	1 812	74	107 773	200	5	1	3 000
		25 000	737	3	4 027	100	105	—	—
31 Nickby		39 900	1 886	16	18 213	1 100	22	—	—
		47 900	1 423	142	318 342	800	8	—	—
32 Nummela		28 500	1 153	13	27 678	400	8	1	13 000
33 Nummi		25 200	806	12	20 404	400	2	—	—
34 Nurmijärvi		17 000	580	4	2 840	900	—	—	—
		8 800	429	—	—	200	—	—	—
35 Ojakkala		15 800	872	9	5 350	200	—	—	—
36 Orimattila		77 100	2 356	39	207 958	2 100	59	—	—
		17 400	753	29	48 146	300	—	—	—
37 Otalampi		10 700	516	22	36 671	—	1	—	—
		9 500	333	7	20 173	100	—	—	—
38 Oulunkylä — Äggelby		18 200	630	32	28 781	700	56	—	—
39 Pitäjänmäki — Sockenbacka		32 200	600	13	50 155	500	9	—	—
40 Pohjankuru — Skuru		47 500	1 809	10	10 577	800	65	—	—
41 Pusula		10 600	727	11	10 306	200	1	—	—
42 Rajamäki		20 000	623	8	23 185	2 200	18	—	—
43 Röykkä As.		11 800	393	21	35 041	200	10	—	—
		20 500	495	10	37 463	200	46	—	—
44 Sjundeå st. — Siuntio As.		39 100	1 200	9	11 741	500	19	—	—
		19 400	646	24	87 029	1 000	7	—	—
45 Svartå — Mustio		12 500	816	66	216 419	200	1	—	—
46 Tikkurila — Dickursby		80 200	2 986	34	122 470	1 200	9	—	—
		31 500	557	138	99 980	400	—	—	—
47 Vihti		24 300	1 234	30	71 860	300	6	—	—
48 Virkkala — Virkby		37 700	995	20	25 937	400	65	—	—
49 Voikka		50 700	2 746	27	77 596	1 900	21	—	—
	Yhteensä — Summa	27 420 800	898 609	13 432	82 021 160	787 200	35 763	1 654	15 153 672
Turun ja Porin lääni.									
Åbo och Björneborgs län.									
Konttorit. — Kontor.									
1 Pori		649 000	28 650	397	776 371	18 900	615	23	383 634
		29 100	1 430	33	50 461	700	7	5	18 000
2 Rauma		226 600	15 633	196	285 687	5 600	316	2	950
		44 400	2 406	82	394 351	700	4	—	—
3 Salo		198 600	16 723	301	597 947	3 000	241	—	—
		82 000	3 110	198	316 490	1 000	16	—	—
4 Turku — Åbo		2 670 400	104 656	1 705	4 648 033	51 300	3 666	134	1 511 530
		66 600	1 535	129	187 859	1 600	21	—	—
5 Uusikaupunki		86 300	4 640	129	204 701	2 200	180	—	—
		21 100	945	77	187 082	400	7	—	—
Toimistot. — Expeditioner.									
1 Alastaro		11 300	756	21	49 069	300	1	—	—
		11 600	812	23	16 332	300	3	—	—
2 Aura		47 300	2 839	75	65 786	500	30	—	—
		70 100	2 375	122	192 512	1 500	8	1	1 000

Tabell 2. (Se sid. 14—15.)

10	11	12	13	14	15	16	17	18	19	20	
3 072	707 711	9 989	2 493 147	29	—	72 253	3 226 994	—	7 379	285 300	19
5 983	1 835 044	9 720	22 899 095	22	—	182 723	24 869 767	133	25 329	1 319 900	20
3 549	783 973	7 962	2 576 197	212	—	49 926	3 371 248	215	—	41 400	
1 624	322 407	6 277	296 663	414	—	49 715	677 285	226	27 410	265 300	21
453	64 717	469	171 763	—	—	9 732	299 913	4	—	44 300	
1 447	270 979	4 032	233 974	—	—	22 405	570 664	12	4 733	247 000	22
1 244	195 131	4 171	589 686	3	—	18 699	819 197	81	33 300	149 900	23
1 049	206 930	3 990	332 104	101	—	34 120	544 734	37	—	180 800	
1 261	469 331	6 901	511 860	3	—	20 799	1 020 587	174	5 169	55 100	24
—	—	208	—	2	—	5 518	—	—	—	56 500	
6 408	1 462 939	18 994	12 869 927	109	—	156 627	14 432 833	1 289	18 033	736 600	25
1 451	271 102	2 469	477 176	112	—	42 863	761 453	14	10 253	269 900	26
943	213 500	594	249 552	5	—	16 812	477 405	19	—	101 700	
1 880	295 573	27 218	1 147 181	—	—	76 770	1 513 053	657	11 065	363 100	27
909	155 915	2 892	326 091	2	—	20 931	523 879	35	—	221 200	
1 039	234 172	4 183	652 397	—	—	21 721	917 374	147	6 034	76 600	28
425	95 503	357	124 749	—	—	13 094	220 252	11	—	86 900	
968	188 623	1 596	526 851	—	—	14 378	738 707	53	8 521	141 900	29
502	84 473	237	224 507	—	—	11 386	313 195	8	—	70 300	
3 217	708 740	29 643	1 799 010	115	—	58 167	2 618 523	268	22 997	337 900	30
497	146 144	181	189 571	1	—	26 624	339 742	3	—	159 600	
2 469	574 363	8 303	2 483 614	16	—	53 712	3 076 190	205	44 606	367 300	31
1 996	476 032	3 820	951 202	7	—	56 096	1 745 576	69	—	555 900	
1 770	353 456	3 229	379 931	106	—	35 180	774 065	57	5 388	151 100	32
1 632	231 446	12 176	563 867	204	—	40 432	815 717	86	4 510	176 700	33
1 313	320 245	6 471	590 395	100	—	26 368	913 480	265	5 977	157 100	34
—	—	186	54 950	—	—	9 615	54 950	—	—	101 800	
1 084	215 429	3 416	323 059	—	—	21 381	543 838	37	4 895	124 400	35
3 931	723 049	12 937	1 878 355	410	—	98 932	2 809 362	986	15 741	389 900	36
1 314	437 756	1 264	616 318	5	—	21 065	1 102 220	11	—	222 100	
987	356 300	1 186	540 638	—	—	13 412	933 609	2	7 971	117 900	37
677	118 990	488	157 976	—	—	11 105	297 139	15	—	68 800	
944	139 282	15 489	1 663 214	38	—	36 089	1 831 277	115	3 663	175 200	38
1 208	210 144	5 628	14 060 949	100	—	40 258	14 321 248	29	12 967	380 300	39
2 168	517 898	9 621	548 304	242	1 400	62 215	1 078 179	181	18 495	165 700	40
1 507	213 659	3 298	182 424	18	—	16 362	406 389	49	3 771	184 700	41
976	224 997	811	151 864	—	—	24 636	400 046	118	5 402	129 600	42
832	178 943	2 309	392 469	13	—	15 578	606 453	16	10 567	74 200	43
585	129 844	216	175 255	3	—	22 055	342 562	32	—	66 000	
1 633	283 440	9 920	815 707	103	—	52 484	1 110 888	368	42 126	176 200	44
1 535	267 057	2 177	629 326	—	—	24 789	983 412	28	—	158 700	
1 145	303 438	2 030	364 395	100	—	16 858	884 252	6	6 111	80 300	45
1 700	305 815	7 908	919 544	104	—	94 141	1 347 829	257	15 091	277 000	46
585	69 867	524	44 854	2	—	33 706	214 701	19	—	128 600	
1 967	476 286	4 705	671 155	—	—	32 542	1 219 301	217	8 713	208 700	47
2 105	433 035	4 931	618 977	—	—	46 216	1 077 949	136	7 094	201 400	48
4 423	1 044 609	1 655	14 753 006	—	—	61 472	15 875 211	142	9 458	771 800	49
381 376	112 372 444	4 203 490	905 105 424	129 623	1 034 780 159	33 871 947	2 149 432 859	683 967	4 836 468	38 703 600	
22 081	6 102 787	119 593	24 608 411	2 388	29 211 325	841 647	61 082 528	5 156	45 622	2 116 000	1
2 548	545 237	6 332	743 466	6	—	40 161	1 357 164	94	—	548 700	
9 911	2 557 915	25 245	13 342 083	536	—	284 039	16 186 635	2 461	24 148	1 466 700	2
3 324	591 952	17 957	1 288 662	529	—	69 402	2 274 965	164	—	1 117 800	
12 018	3 173 266	44 124	13 284 028	402	—	275 409	17 055 241	1 632	53 602	1 157 500	3
6 890	1 047 120	17 234	2 400 581	1	—	110 449	3 764 191	442	—	1 550 900	
70 572	19 649 191	338 700	184 362 661	2 347	36 410 490	3 243 480	246 581 905	55 144	154 297	4 837 300	4
4 573	610 749	16 566	1 318 281	101	500	91 125	2 117 389	321	—	1 601 700	
4 310	1 106 305	15 956	3 874 996	115	—	113 830	5 186 002	779	24 496	695 300	5
1 683	299 805	10 488	419 066	108	—	34 808	905 953	84	—	403 600	
1 262	188 088	1 661	392 779	5	—	15 306	629 936	149	10 072	264 800	1
830	154 418	2 965	249 368	102	—	16 635	420 118	73	—	250 700	
964	200 220	9 458	1 779 846	225	—	61 391	2 045 852	47	16 327	192 800	2
4 282	831 279	18 180	1 756 129	102	—	96 670	2 780 920	406	—	1 117 100	

Taulu 2. (Kts. siv. 14—15.)

1	2	3	4	5	6	7	8	9
3 Dalsbruk — Taalintehdas	31 100	2 828	49	198 651	3 000	5	—	—
	7 000	432	63	148 780	200	3	—	—
4 Eura	21 100	1 073	11	29 931	1 300	16	—	—
5 Harjavalta	26 500	1 156	1	775	300	13	—	—
	19 100	216	—	—	200	2	—	—
6 Honkajoki	16 100	1 102	45	49 763	300	5	—	—
	36 100	2 238	100	611 042	700	84	—	—
7 Houtskär — Houtskari	11 100	544	114	260 930	500	8	1	4 000
	7 700	313	29	48 013	300	—	—	—
8 Hämeenkyrö	20 200	1 047	16	22 653	400	11	—	—
	16 400	548	1	150	300	4	—	—
9 Ikaalinen	41 100	2 306	73	236 899	500	85	1	5 000
	17 700	1 013	29	39 519	400	23	—	—
10 Kankaanpää	38 900	2 508	86	166 652	1 000	27	—	—
	25 300	397	29	29 191	600	3	—	—
11 Karkku	22 800	1 470	17	157 736	500	27	—	—
	3 500	139	9	16 619	—	—	—	—
12 Kouvatsa As.	9 100	383	31	122 632	800	—	—	—
	8 100	412	52	196 676	300	—	—	—
13 Kiikka	28 200	1 150	6	4 382	700	2	1	5 000
14 Kiikoinen	17 000	652	10	46 477	500	1	—	—
15 Kimito — Kemiö	28 000	1 821	9	24 222	700	48	—	—
	50 700	2 470	98	497 924	1 800	40	—	—
16 Kiukainen	18 700	667	7	12 402	700	3	—	—
	63 000	1 592	22	44 566	1 400	10	—	—
17 Kokemäki	52 400	2 634	8	19 600	1 400	73	—	—
	6 900	136	16	29 820	200	1	2	800
18 Korpo — Korppoo	13 100	701	95	365 101	300	9	—	—
	2 700	55	—	—	100	—	—	—
19 Koski As.	11 500	627	53	127 758	300	—	1	5 000
	7 000	724	61	63 608	100	—	—	—
20 Koski T. l.	21 300	1 107	41	63 995	300	1	—	—
	20 200	438	2	10 410	100	—	—	—
21 Kyrö	22 800	1 212	18	38 640	300	11	1	5 300
	10 200	497	21	33 754	200	2	—	—
22 Kyröskoski	30 900	2 317	16	14 768	800	29	—	—
	4 100	98	—	—	100	—	—	—
23 Köyliö	11 800	511	41	495 771	200	2	—	—
	13 900	699	10	15 952	700	14	—	—
24 Laitila	24 200	1 342	22	18 792	500	7	—	—
25 Lauttakylä	62 000	2 694	42	80 902	500	51	—	—
	9 400	275	2	2 563	200	—	—	—
26 Lavia	17 700	1 338	28	34 474	700	5	—	—
	4 400	200	—	—	200	—	—	—
27 Littoinen	16 000	496	12	14 600	900	—	—	—
28 Loimaa	98 800	5 190	88	134 131	2 100	44	—	—
	12 300	270	—	—	—	63	—	—
29 Mellilä	21 300	1 388	24	53 321	300	4	—	—
30 Merikarvia	28 500	1 471	62	117 396	600	19	1	312 500
31 Mouhijärvi	11 100	252	6	4 978	200	11	—	—
	19 000	1 048	87	1 092 016	700	7	—	—
32 Mynämäki	19 400	1 323	24	34 052	400	10	—	—
	14 100	869	34	72 242	200	7	1	2 000
33 Mäntyluoto	25 000	1 373	57	38 375	300	1	—	—
34 Naantali	23 900	1 213	19	17 714	600	32	7	10 550
	9 200	382	21	45 646	100	3	—	—
35 Nagu — Nauvo	11 100	923	125	204 927	300	1	—	—
	4 000	143	—	—	100	—	—	—
36 Nakkila	21 400	996	11	15 636	1 200	3	—	—
	4 800	198	7	5 876	200	1	—	—
37 Noormarkku	19 500	2 124	82	261 148	900	17	1	200 000
	8 700	891	114	208 831	200	5	—	—
38 Nousiainen As.	1 300	40	9	15 740	—	—	—	—
	16 100	582	28	42 509	300	16	—	—
39 Paimio	24 600	1 777	19	16 044	400	7	—	—
	29 300	402	8	5 800	300	—	—	—

Tabell 2. (Se sid. 14—15.)

10	11	12	13	14	15	16	17	18	19	20	
2 285	1 228 673	3 668	2 322 708	12	—	42 947	3 750 032	59	25 101	236 300	3
537	237 879	1 509	439 209	—	—	9 744	825 868	30	—	54 400	
1 757	384 666	2 823	947 163	—	—	28 080	1 361 760	98	4 599	157 400	4
1 172	221 671	532	204 168	106	—	29 780	426 614	109	6 605	207 900	5
425	63 785	115	70 343	—	—	20 058	134 128	—	—	20 500	
1 497	284 314	7 178	1 638 716	101	900	26 328	1 973 693	71	7 069	171 500	6
3 869	753 720	12 365	1 373 860	101	—	55 557	2 738 622	136	—	456 400	
472	105 960	3 412	357 245	7	—	16 158	728 135	28	16 364	80 900	7
472	225 481	802	292 843	—	—	9 616	566 337	4	—	67 600	
1 576	269 878	7 305	865 247	39	—	30 594	1 157 778	171	11 150	211 700	8
590	94 146	1 205	219 218	—	—	19 048	313 514	2	—	159 200	
2 554	668 393	12 384	4 623 890	123	—	59 126	5 534 182	985	10 388	240 600	9
913	98 773	9 647	232 719	—	—	29 725	371 011	46	—	212 100	
3 827	761 981	8 798	1 449 165	145	—	55 291	2 377 798	296	9 900	378 100	10
452	154 451	8 928	3 513 428	510	—	36 219	3 697 070	7	—	52 300	
1 938	505 990	3 176	663 206	—	—	29 928	1 326 932	447	6 905	175 300	11
182	43 514	3 680	75 284	—	—	7 510	135 417	50	—	39 900	
563	210 235	838	488 963	—	—	11 715	821 830	8	3 555	60 200	12
966	193 843	3 027	276 132	—	—	12 857	666 651	30	—	157 200	
1 088	195 428	4 264	215 737	206	—	35 617	420 547	102	4 580	255 000	13
908	129 913	5 166	116 862	11	—	24 248	293 252	389	987	174 500	14
2 599	483 535	5 250	1 198 449	1	—	38 428	1 706 206	160	29 252	305 400	15
2 505	609 382	3 023	1 028 956	—	—	60 636	2 136 262	97	—	440 500	
1 084	214 700	2 513	1 382 719	—	—	23 674	1 609 821	83	6 820	213 100	16
3 167	1 013 482	4 615	1 345 777	200	—	74 006	2 403 825	65	—	473 300	
2 807	627 903	36 749	1 113 083	109	—	96 180	1 760 586	307	5 813	396 300	17
306	62 727	500	78 699	—	—	8 061	172 046	6	—	100 700	
998	537 020	5 687	1 842 710	2	—	20 892	2 744 831	70	16 048	90 900	18
—	—	202	—	—	—	3 057	—	—	—	22 500	
1 093	259 972	2 021	762 286	—	—	15 595	1 155 016	20	8 855	246 600	19
1 234	214 054	2 979	855 348	—	—	12 098	1 133 010	55	—	213 800	
1 621	432 093	2 769	1 143 934	100	—	27 239	1 640 022	47	9 263	175 400	20
1 191	115 153	7 007	917 824	3	—	28 941	1 043 387	66	—	196 700	
1 613	45 229	10 132	591 948	156	—	36 243	678 817	93	7 614	339 400	21
991	366 066	5 771	287 880	—	—	17 682	687 700	33	—	276 900	
2 768	677 406	2 903	656 153	100	—	39 833	1 348 327	41	8 073	276 700	22
—	—	259	38 166	—	—	4 557	38 166	—	—	27 700	
1 248	271 306	6 239	918 106	100	—	20 141	1 685 183	72	8 775	231 400	23
1 160	217 095	1 761	293 851	—	—	18 244	526 898	37	—	237 500	
2 239	392 526	9 824	1 004 183	208	—	38 342	1 415 501	115	5 691	751 500	24
3 026	674 862	19 253	1 115 552	145	5 000	87 711	1 876 316	323	9 355	552 700	25
359	80 156	648	133 689	—	—	10 884	216 408	4	—	153 900	
2 043	299 605	4 009	451 550	—	—	25 823	785 629	139	5 288	187 600	26
—	—	143	17 434	—	—	4 943	17 434	—	—	67 200	
469	120 332	403	154 087	—	—	18 280	289 019	17	757	117 300	27
5 909	1 372 234	14 832	3 089 667	211	—	127 174	4 596 032	1 596	11 515	932 400	28
—	—	6 095	39 028	—	—	18 728	39 028	—	—	111 500	
1 130	238 430	3 386	311 785	—	—	27 532	603 536	49	1 136	375 100	29
1 877	360 053	2 766	830 647	34	—	35 330	1 620 596	96	4 362	266 700	30
565	238 321	2 301	795 455	112	—	14 547	1 038 754	79	9 039	130 600	31
1 943	227 661	5 912	697 546	116	—	28 813	2 017 223	84	—	283 600	
2 439	269 808	6 111	1 398 617	139	—	29 846	1 702 477	134	11 314	414 600	32
1 128	198 474	4 107	466 125	2	—	20 448	738 841	41	—	342 200	
581	185 740	750	261 879	—	—	28 062	485 994	8	2 331	49 100	33
1 161	284 841	8 350	1 124 114	4	—	35 286	1 437 219	140	8 245	316 700	34
1 263	213 449	4 119	952 158	—	—	15 088	1 211 253	88	—	277 800	
1 309	351 940	3 980	681 089	—	—	17 738	1 237 956	75	14 904	182 200	35
—	—	124	7 381	—	—	4 367	7 381	—	—	27 000	
1 355	210 440	1 262	353 348	—	—	26 227	579 424	50	5 040	344 000	36
260	34 944	584	111 194	—	—	6 050	152 014	36	—	73 800	
1 493	361 790	6 399	1 256 509	104	—	30 620	2 079 447	97	7 527	231 000	37
1 139	195 197	2 874	460 635	1	—	13 924	864 663	40	—	148 800	
132	29 471	1 739	452 233	7	125	3 227	497 569	—	5 218	24 700	38
1 657	314 751	3 876	719 731	5	—	22 564	1 076 991	88	—	512 400	
2 453	500 690	7 109	1 090 031	2	—	36 367	1 606 765	215	13 724	410 100	39
656	92 446	1 828	204 361	—	—	32 494	302 607	40	—	219 200	

Taulu 2. (Kts. siv. 14—15.)

	1	2	3	4	5	6	7	8	9
40 Pargas — Parainen	71 300	3 294	83	165 573	1 800	80	31	372 000	
	2 800	132	3	1 500	—	—	—	—	
41 Parkano	38 900	2 064	97	175 661	800	158	1	10 000	
	22 800	1 574	14	93 874	600	2	—	—	
42 Peipohja	17 500	529	11	39 643	300	6	—	—	
43 Perniö	26 700	1 295	39	52 805	500	6	—	—	
	23 500	2 142	63	97 113	400	14	—	—	
44 Perniö As.	52 500	1 499	14	35 321	1 200	37	—	—	
	11 000	462	11	17 559	200	12	—	—	
45 Piikkiö	26 700	582	69	143 607	900	12	—	—	
46 Pomarkku	4 900	639	27	42 252	100	12	—	—	
	8 700	477	—	—	300	2	—	—	
47 Punkalaidun	17 000	1 068	27	33 593	200	49	—	—	
	7 100	257	—	—	200	7	—	—	
48 Reposaaari	23 000	1 502	68	153 939	1 000	14	—	—	
49 Sauvo	19 200	874	26	34 957	100	16	—	—	
	7 000	235	30	99 063	100	2	—	—	
50 Siikainen	11 100	667	26	46 914	300	2	—	—	
	9 400	321	38	79 527	300	—	—	—	
51 Taivassalo	22 500	734	30	38 531	1 500	13	—	—	
	3 500	78	3	2 475	—	—	—	—	
52 Teijo	16 900	1 011	25	31 319	600	5	—	—	
	7 000	286	13	12 976	800	11	—	—	
53 Tyrväää	31 500	983	5	7 190	300	3	—	—	
54 Ulvila	45 600	1 418	20	34 704	2 000	2	—	—	
	20 300	409	9	18 004	300	4	—	—	
55 Vammala	74 400	3 719	61	91 480	1 900	48	2	4 800	
	29 000	808	27	28 255	600	1	—	—	
56 Viljakkala	17 900	319	70	132 703	500	3	3	66 000	
	27 000	1 481	48	99 201	500	21	—	—	
57 Vinkkilä	24 100	952	29	128 712	300	4	—	—	
	35 300	1 704	91	163 045	300	25	—	—	
58 Ypäjä	14 400	747	48	38 172	400	5	—	—	
59 Ypäjä As.	6 600	322	27	63 269	—	1	—	—	
	6 900	301	26	70 863	—	2	—	—	
60 Äetsä	20 000	396	11	13 054	300	2	—	—	
	4 000	213	9	61 667	100	—	—	—	
Yhteensä — Summa	6 392 800	291 437	6 906	17 104 677	142 600	6 572	219	2 915 764	
Ahvenanmaan maakunta.									
Landskapet Åland.									
Konttori. — Kontor.									
1 Mariehamn	156 600	8 512	192	420 817	3 000	314	193	1 395 904	
	115 100	3 675	163	595 440	2 000	80	2	60 000	
Toimisto. — Expedition.									
1 Degerby-Åland	16 100	908	30	125 063	200	3	42	258 400	
	20 100	1 347	169	543 959	300	4	3	46 000	
Yhteensä — Summa	307 900	14 442	554	1 685 279	5 500	401	240	1 760 304	
Hämeen lääni.									
Tavastehus län.									
Konttorit. — Kontor.									
1 Hämeenlinna	582 400	17 643	593	921 236	30 000	1 382	4	94 000	
	91 400	4 011	266	792 644	1 800	55	1	3 200	
2 Lahti	1 018 400	30 577	498	1 008 236	19 000	1 123	2	56 000	
	46 100	1 425	98	244 034	1 500	14	—	—	
3 Tampere	2 365 800	79 560	1 606	3 506 243	74 500	2 097	155	352 006	
	86 400	2 753	233	531 594	2 000	34	1	1 500	
Toimistot. — Expeditioner.									
1 Epilä	95 000	1 848	13	15 770	1 100	5	2	20 000	
2 Forssa	128 200	6 145	59	110 753	5 100	253	2	2 150	
	39 600	630	—	—	100	11	—	—	
3 Hauho	17 100	868	15	13 572	400	20	—	—	
4 Herrala	12 300	373	21	26 920	400	—	—	—	
5 Hikiä	22 300	537	40	44 057	100	—	—	—	
6 Humppila	19 500	1 058	9	8 014	300	32	—	—	
7 Iittala	34 400	1 229	12	11 727	600	3	—	—	

Tabell 2. (Se sid. 14—15.)

10	11	12	13	14	15	16	17	18	19	20	
4 203	792 149	12 574	1 032 992	8	—	93 373	2 362 714	506	66 339	829 600	40
193	21 401	667	41 045	—	—	3 795	63 946	—	—	81 800	
3 402	577 703	9 622	1 446 397	239	—	55 283	2 209 761	116	12 757	311 600	41
1 577	319 967	4 817	431 771	100	—	31 484	845 612	25	—	188 100	
996	338 519	2 199	673 481	330	—	21 871	1 051 643	32	1 360	120 300	42
1 961	443 043	18 099	2 043 228	4	—	48 604	2 539 076	190	30 509	269 300	43
2 897	704 288	3 001	1 281 022	—	—	32 017	2 082 423	215	—	255 600	
1 234	321 670	4 838	566 094	324	—	61 646	923 085	88	7 901	161 100	44
443	62 464	738	135 697	—	—	12 866	215 720	33	—	162 100	
1 095	269 584	4 211	247 905	—	—	33 569	661 096	316	7 136	413 300	45
1 571	241 333	2 678	300 889	9	—	9 936	584 474	45	3 327	99 800	46
—	—	1 050	73 824	103	—	10 632	73 824	—	—	149 100	
1 882	391 441	9 886	1 061 402	9	—	30 121	1 486 436	107	2 331	344 100	47
—	—	3 503	269 229	106	—	11 173	269 229	—	—	45 400	
2 070	937 033	3 259	1 204 359	100	—	31 013	2 295 331	31	4 457	198 500	48
1 769	237 674	3 638	275 644	101	—	25 724	548 275	102	10 848	362 700	49
364	57 077	2 041	140 062	108	—	9 880	296 202	45	—	117 700	
1 179	167 826	7 541	524 417	—	—	20 815	739 157	46	1 931	131 600	50
384	55 803	661	70 906	2	—	11 106	206 236	2	—	89 500	
1 160	136 601	9 140	501 078	210	—	35 287	676 210	58	5 979	323 200	51
148	37 177	1 216	82 436	—	—	4 945	122 088	—	—	32 200	
1 406	422 360	1 311	531 477	—	—	21 258	1 035 156	28	19 322	63 100	52
461	76 243	1 847	176 376	—	—	10 418	265 595	83	—	75 100	
1 154	214 672	4 801	74 605	100	—	38 846	296 467	39	1 901	156 700	53
1 636	375 566	9 922	1 104 050	—	—	60 598	1 514 320	473	2 578	243 600	54
684	94 598	1 698	302 868	—	—	23 404	415 470	21	—	154 800	
3 431	763 100	20 512	2 948 361	13	—	104 086	3 807 741	1 072	18 419	444 100	55
1 486	236 073	3 400	331 879	3	—	35 325	596 207	34	—	306 500	
876	229 308	3 028	952 610	2	—	22 701	1 330 621	28	9 451	114 200	56
1 861	418 116	1 546	667 129	—	—	32 457	1 184 446	102	—	393 900	
1 238	278 493	2 631	1 204 112	112	—	29 366	1 611 317	26	20 159	272 200	57
2 750	506 666	7 892	1 214 558	100	—	48 162	1 884 269	197	—	554 000	
1 921	230 822	3 367	1 104 819	216	5 000	21 104	1 378 813	17	3 416	227 600	58
905	206 647	2 437	338 832	2	—	10 294	608 748	53	2 598	72 200	59
306	76 103	821	98 138	—	—	8 356	245 104	13	—	113 600	
742	169 099	9 409	359 816	223	—	31 083	541 969	52	4 538	104 500	60
430	104 588	1 528	162 146	—	—	6 280	328 401	132	—	68 300	
286 077	67 801 517	1 149 974	326 868 034	12 713	65 633 340	8 289 298	480 323 332	79 153	888 983	40 709 400	
6 285	1 479 883	32 463	7 689 321	211	—	207 770	10 985 925	1 074	185 637	441 800	1
4 574	752 862	17 492	2 305 894	13	—	143 099	3 714 196	172	—	998 400	
901	125 082	3 750	555 149	210	—	22 144	1 063 694	28	40 560	100 900	1
917	144 212	4 486	652 986	3	—	27 329	1 387 157	48	—	122 100	
12 677	2 502 039	58 191	11 203 350	437	—	400 342	17 150 972	1 322	22 6 197	1 663 200	
19 912	5 511 391	192 312	145 541 622	8 170	7 917 038	852 416	159 985 287	21 072	59 656	1 714 900	1
6 163	1 086 662	26 031	2 743 453	23	—	129 750	4 625 959	527	—	1 048 300	
26 891	6 863 079	252 121	22 801 999	856	—	1 349 468	30 729 314	11 853	50 891	1 819 000	2
1 922	409 181	22 002	1 409 290	108	—	73 169	2 062 505	399	—	640 300	
63 177	17 437 906	368 595	76 731 163	5 215	72 711 700	2 960 705	170 739 018	45 972	137 445	4 240 200	3
7 070	1 050 924	39 479	3 176 096	113	—	138 083	4 760 114	632	—	1 795 400	
1 867	348 939	1 707	191 057	115	—	101 657	575 766	144	8 016	360 400	1
7 351	1 676 558	14 698	2 380 487	23	—	161 831	4 169 948	609	13 306	811 600	2
278	109 068	2 727	—	—	—	43 346	109 068	56	—	96 800	
1 348	230 355	12 650	638 246	139	—	32 540	882 173	142	5 678	218 300	3
760	165 279	648	120 323	2	—	14 504	312 522	4	3 241	205 800	4
1 203	192 786	16 542	145 643	—	—	40 722	382 486	369	3 659	188 400	5
1 213	202 128	6 070	215 874	100	—	28 282	426 016	82	6 170	279 900	6
2 524	502 101	5 998	1 066 984	110	—	44 876	1 580 812	94	11 576	286 500	7

Taulu 2. (Kts. siv. 14—15.)

	1	2	3	4	5	6	7	8	9
8 Jokioinen	42 700	2 539	25	25 527	400	12	—	—	—
	9 100	313	2	3 358	100	1	—	—	—
9 Jämsä	79 200	3 740	62	88 027	1 400	204	5	7 500	—
	6 800	235	—	—	100	2	—	—	—
10 Jämsänkoski	46 100	2 915	58	74 426	2 800	28	2	10 000	—
	2 700	89	—	—	100	—	—	—	—
11 Järvelä	20 100	983	33	17 159	300	25	—	—	—
	25 600	913	13	17 552	300	1	—	—	—
12 Kangasala	44 400	1 487	18	33 469	800	50	—	—	—
	44 900	957	50	40 722	600	50	—	—	—
13 Kolho	22 500	1 179	67	61 555	600	2	—	—	—
14 Korkeakoski	24 100	739	39	56 509	700	5	—	—	—
	10 700	445	9	9 262	—	3	—	—	—
15 Korpilahti	31 600	1 798	85	620 640	600	7	—	—	—
	12 100	356	21	101 829	200	—	—	—	—
16 Koskenpää	21 700	792	25	68 279	600	9	—	—	—
17 Kuhmoinen	15 200	1 727	41	34 271	500	25	—	—	—
	5 900	398	—	—	200	4	—	—	—
18 Kuru	14 200	884	30	35 501	300	77	—	—	—
	6 900	248	60	109 802	200	2	—	—	—
19 Kuurila	30 900	520	27	50 657	600	3	—	—	—
20 Kylmäkoski	36 900	630	33	70 370	200	—	—	—	—
	6 100	173	—	—	100	—	—	—	—
21 Lammi	31 800	1 603	49	50 045	200	9	—	—	—
	7 400	321	20	34 044	100	5	—	—	—
22 Lappila	13 700	590	39	79 497	100	1	—	—	—
23 Lempäälä	52 500	1 758	61	60 142	600	12	—	—	—
	7 100	211	—	—	200	—	—	—	—
24 Leppäkoski	9 000	315	16	18 578	200	1	—	—	—
25 Loppi	13 900	562	43	89 696	100	3	—	—	—
	2 200	139	—	—	—	—	—	—	—
26 Längelmäki	10 100	467	5	4 474	100	35	—	—	—
	11 100	554	11	9 545	200	27	—	—	—
27 Matku	9 400	767	49	121 288	100	—	—	—	—
	4 700	208	6	13 443	100	—	—	—	—
28 Mommila	20 700	488	5	14 193	400	—	—	—	—
29 Mustiala	18 300	830	43	64 859	200	2	—	—	—
30 Mänttä	114 000	5 902	30	54 102	2 800	173	7	171 276	—
	6 600	185	6	5 843	200	—	—	—	—
31 Nokia	115 600	5 006	38	123 163	6 000	37	—	—	—
	500	35	—	—	—	—	—	—	—
32 Oitti	19 300	1 394	29	63 409	400	54	—	—	—
33 Orivesi	59 900	1 921	23	28 978	1 200	181	1	1 000	—
	26 100	742	116	742 003	500	4	—	—	—
34 Orivesi As.	28 500	1 447	23	83 999	300	23	—	—	—
	22 200	476	43	38 583	1 200	—	—	—	—
35 Padasjoki	17 300	1 192	73	124 051	600	8	3	6 900	—
	29 800	967	8	59 727	800	10	—	—	—
36 Parola	29 200	1 108	61	106 512	100	18	1	5 000	—
37 Pispala	13 900	861	89	37 102	500	10	—	—	—
38 Pälkäne	24 600	1 540	42	70 048	200	25	46	228 165	—
	13 300	571	7	22 717	400	1	21	191 500	—
39 Riihimäki	295 900	10 138	128	138 290	4 400	563	2	12 500	—
	7 300	359	49	102 492	100	2	—	—	—
40 Ruovesi	25 500	1 482	38	88 806	500	158	—	—	—
	50 400	1 346	54	172 957	1 900	—	—	—	—
41 Ryttylä	27 100	804	14	13 589	700	3	—	—	—
42 Sahalahti	12 500	506	19	33 842	400	9	—	—	—
	21 000	783	27	123 403	400	6	—	—	—
43 Siuro	18 000	1 006	20	27 912	400	2	—	—	—
	13 500	432	—	—	100	14	—	—	—
44 Somero	39 800	2 025	41	56 551	300	63	—	—	—
	13 100	771	83	360 114	100	57	—	—	—
45 Säynätsalo	14 000	641	31	36 045	400	4	—	—	—
46 Tervakoski	28 800	1 152	81	271 410	1 300	173	1	800	—
47 Toijala	87 000	4 282	82	169 730	1 700	127	—	—	—
48 Turenki	43 400	1 938	32	27 661	700	8	—	—	—
	19 300	403	5	2 350	200	7	—	—	—
49 Urjala	48 300	1 950	40	451 935	700	6	—	—	—
	47 200	2 133	33	121 102	500	17	—	—	—

Tabell 2. (Se sid. 14-15.)

10	11	12	13	14	15	16	17	18	19	20	
3 687	608 594	7 015	1 839 357	206	—	56 584	2 473 478	567	10 183	353 200	8
747	106 187	4 519	131 182	—	—	14 782	240 727	7	—	166 500	
6 447	1 209 253	15 728	3 594 623	439	—	107 225	4 899 403	981	19 064	495 900	9
—	—	1 247	7 995	—	—	8 384	7 995	—	—	63 500	
5 252	1 205 523	5 009	1 260 483	319	—	62 483	2 550 432	92	12 370	423 000	10
—	—	500	—	—	—	3 389	—	—	—	35 000	
1 416	269 855	4 371	876 987	277	—	27 505	1 164 001	124	13 598	205 800	11
1 843	322 083	5 194	504 442	—	—	33 864	844 077	66	—	330 200	
2 174	358 472	30 880	952 171	210	—	80 019	1 344 112	2 464	15 465	419 700	12
1 086	218 285	4 893	394 783	142	—	52 678	653 790	334	—	196 700	
3 083	1 317 448	1 643	1 451 496	103	—	29 177	2 830 499	11	11 018	181 400	13
1 363	432 161	2 160	775 984	205	—	29 311	1 264 654	662	3 229	139 400	14
594	125 079	2 321	663 885	100	—	14 172	798 226	393	—	95 500	
2 899	510 068	7 781	581 416	22	—	44 792	1 712 124	342	9 544	316 400	15
605	144 846	995	161 084	5	6 917	14 282	414 676	21	—	103 800	
1 451	46 886	327	456 398	—	—	24 904	571 563	52	343	102 200	16
3 067	661 510	18 459	828 370	7	—	39 026	1 524 151	211	8 751	241 100	17
—	—	780	125 492	1	—	7 283	125 492	—	—	84 000	
1 979	308 249	8 101	1 316 347	10	—	25 581	1 660 097	249	6 138	242 700	18
760	131 615	887	189 498	3	—	9 060	430 915	4	—	105 600	
1 090	264 567	1 421	251 341	—	—	34 561	566 565	23	3 179	87 600	19
1 326	263 032	1 491	18 988	—	—	40 580	352 390	68	2 607	176 300	20
—	—	6	—	—	—	6 379	—	—	—	78 700	
2 816	489 793	4 902	996 193	—	—	41 379	1 536 031	175	12 894	367 000	21
396	116 227	582	488 208	—	—	8 824	638 479	15	—	69 200	
1 410	451 127	595	430 921	6	—	16 441	961 545	6	1 940	120 200	22
2 849	528 069	18 456	1 009 247	22	—	76 258	1 597 458	615	7 630	399 600	23
—	—	543	23 847	—	—	8054	23 847	—	—	74 300	
803	212 054	406	249 683	—	—	10 741	480 315	—	2 705	122 700	24
1 810	273 828	15 362	750 913	10	—	31 790	1 114 437	282	4 639	144 200	25
—	—	737	55 440	—	—	3 076	55 440	—	—	46 100	
652	152 708	2 625	227 947	103	—	14 087	385 129	15	3 849	102 100	26
706	104 667	1 917	189 707	—	—	14 515	303 919	44	—	104 800	
910	177 450	3 343	227 154	2	—	14 571	525 892	61	3 860	154 300	27
222	59 016	3 129	284 597	—	—	8 365	357 056	77	—	52 000	
1 317	433 488	618	366 529	—	—	23 528	814 210	10	4 356	186 600	28
2 687	489 579	6 443	363 559	8	—	28 513	917 997	35	7 113	294 700	29
7 954	2 005 040	22 704	537 163	308	—	153 878	2 767 581	348	8 042	634 900	30
493	87 736	1 967	310 804	5	—	9 456	404 383	4	—	51 700	
6 926	1 130 687	18 757	1 293 698	151	—	152 515	2 547 548	737	8 162	1 268 000	31
—	—	135	6 646	—	—	670	6 646	—	—	21 300	
1 679	326 900	2 691	390 344	—	—	25 547	780 653	193	5 433	193 800	32
2 416	524 772	7 138	1 572 823	108	—	72 888	2 127 573	566	11 633	371 000	33
1 520	420 125	6 445	937 066	118	—	35 545	2 099 194	142	—	233 500	
1 445	269 064	7 443	2 120 823	313	—	39 494	2 473 886	244	6 541	187 600	34
935	311 123	635	386 027	—	—	25 489	735 733	43	—	80 100	
2 230	520 198	10 204	1 002 696	110	—	31 720	1 653 845	170	13 768	102 000	35
463	102 862	4 940	548 540	227	—	37 215	711 129	15	—	171 300	
1 785	378 567	3 952	506 073	12	—	36 237	996 152	99	5 980	179 000	36
2 736	374 119	2 983	451 037	5	—	21 084	862 258	106	5 499	451 900	37
2 116	495 941	9 688	8 090 326	16	—	38 273	8 884 480	932	14 524	233 500	38
649	147 705	2 104	579 071	1	—	17 054	940 993	411	—	102 300	
11 186	2 920 890	36 526	8 797 382	632	—	359 475	11 869 062	1 241	19 561	1 250 800	39
736	288 950	739	318 550	4	—	9 289	709 992	4	—	157 200	
2 447	517 752	17 865	1 802 173	17	—	48 007	2 408 731	690	10 968	243 200	40
2 366	695 909	2 006	1 044 384	111	—	58 183	1 913 250	5 324	—	287 200	
1 593	296 595	2 091	473 336	—	—	32 305	783 520	1 012	4 171	156 900	41
1 117	249 458	1 462	843 619	100	—	16 113	1 126 919	31	7 884	157 000	42
903	240 971	4 002	693 622	—	—	27 121	1 057 996	39	—	203 500	
1 586	314 612	1 412	1 130 717	5	—	22 431	1 473 241	56	3 676	133 200	43
192	49 350	1 335	67 281	102	—	15 675	116 631	6	—	86 200	
4 174	789 563	9 895	1 677 453	218	—	56 516	2 523 567	170	20 185	353 500	44
1 604	278 400	7 139	376 263	5	—	22 859	1 014 777	37	—	228 100	
1 465	287 214	1 789	327 382	6	—	18 286	650 641	24	4 001	135 900	45
3 110	928 981	8 745	1 016 260	2	—	43 364	2 217 451	22	6 822	206 300	46
4 646	1 316 006	28 839	5 708 526	505	—	127 181	7 194 262	2 674	7 108	520 900	47
3 367	730 272	15 002	1 137 325	100	—	64 547	1 895 258	360	10 904	421 100	48
471	113 233	214	152 620	3	—	20 603	268 203	9	—	198 300	
2 870	477 950	14 184	2 416 330	131	—	68 181	3 346 215	230	21 201	272 700	49
3 480	876 289	17 181	1 103 984	13	—	70 557	2 101 375	215	—	499 900	

Taulu 2. (Kts. siv. 14—15.)

	1	2	3	4	5	6	7	8	9
50 Uusikylä	14 400	916	28	55 360	700	1	—	—	—
	23 800	533	80	202 062	500	6	—	—	—
51 Valkeakoski	52 600	3 991	53	56 807	2 000	155	—	—	—
	18 200	530	47	59 158	400	—	—	—	—
52 Vesilahti	10 000	452	11	22 226	300	11	1	500	—
	10 400	473	54	220 656	400	5	—	—	—
53 Viiala	23 100	1 547	36	173 393	600	37	—	—	—
54 Vilppula	95 500	2 204	63	148 446	2 000	83	—	—	—
	21 100	975	179	390 961	400	10	5	3 765	—
55 Vääksyn kanava	6 300	651	15	21 643	200	8	—	—	—
	18 800	581	58	62 618	400	49	—	—	—
Yhteensä — Summa	6 958 300	249 881	6 497	14 485 275	189 100	7 762	262	1 167 762	
Viipurin lääni.									
Viborgs län.									
Konttorit. — Kontor.									
1 Hamina	206 900	8 437	204	315 378	3 200	344	—	—	—
	26 400	552	53	93 219	500	3	—	—	—
2 Kotka	594 900	36 366	823	2 228 265	11 000	511	3	19 000	—
	54 000	1 781	246	1 504 301	2 800	26	5	52 823	—
3 Käkisalmi	177 000	10 484	324	708 394	3 800	302	17	812 300	—
	17 100	623	99	125 923	200	5	—	—	—
4 Lappeenranta	355 400	15 487	494	3 233 809	6 700	432	6	112 010	—
	45 700	1 297	237	595 007	700	16	1	404	—
5 Sortavala	409 600	17 233	661	1 704 251	11 300	722	1	5 000	—
	4 500	53	—	—	100	—	—	—	—
6 Viipuri	2 863 200	102 276	4 686	15 088 263	58 100	2 877	56	185 790	—
	124 600	4 786	449	805 261	2 900	39	1	500	—
Toimistot. — Expeditioner.									
1 Antrea	38 100	1 008	77	120 233	900	1	—	—	—
	26 200	527	34	68 128	400	38	—	—	—
2 Antrea k. k.	12 900	584	30	45 540	300	7	—	—	—
	2 700	92	—	—	100	—	—	—	—
3 Elisenvaara	48 300	2 674	92	137 271	1 700	28	—	—	—
	20 200	428	57	109 881	300	—	—	—	—
4 Enso	133 400	14 320	79	87 278	4 600	556	2	10 000	—
5 Halila	24 600	500	41	168 862	600	1	—	—	—
6 Harju	13 500	224	5	13 450	200	—	—	—	—
7 Harlu	25 100	677	49	101 354	600	37	—	—	—
8 Helylä	24 800	594	52	215 492	900	—	—	—	—
	9 800	272	29	27 381	100	1	—	—	—
9 Hiitola R. a.	56 700	2 664	100	934 342	800	50	—	—	—
	10 900	214	—	—	100	—	—	—	—
10 Hovinmaa	8 400	839	10	37 096	100	78	—	—	—
11 Häme koski	19 400	990	112	353 465	200	5	—	—	—
	20 400	935	253	964 517	500	10	1	585	—
12 Ihala	22 300	574	26	111 191	400	—	—	—	—
13 Imatra	147 800	12 134	259	598 271	4 400	239	—	—	—
	26 400	683	17	24 544	800	—	—	—	—
14 Impilahti	21 900	1 165	126	1 155 727	100	13	—	—	—
	13 000	396	43	197 744	400	5	—	—	—
15 Inkeroinen	44 500	2 613	100	274 032	1 700	25	5	530	—
	14 800	554	122	369 277	200	1	—	—	—
16 Inkilä	10 700	578	205	978 593	200	—	—	—	—
	9 600	417	4	9 893	100	48	—	—	—
17 Johannes	36 800	3 943	86	139 741	600	324	1	6 000	—
	8 000	152	—	—	100	1	—	—	—
18 Joutseno	52 200	1 199	112	180 130	600	26	—	—	—
	2 200	81	—	—	—	9	—	—	—
19 Jääski	63 000	1 839	63	89 273	1 400	12	—	—	—
	4 100	95	5	4 795	—	—	—	—	—
20 Kaalamo	61 000	1 141	115	298 151	1 800	4	—	—	—
21 Kaipainen	25 300	887	75	168 525	200	61	1	90 000	—
	9 300	128	1	500	500	14	—	—	—
22 Kanneljärvi	41 600	376	78	151 370	500	90	1	1 000	—
	20 400	423	17	11 726	200	1	—	—	—
23 Karhula	153 200	6 798	54	68 393	2 200	26	—	—	—
24 Kaukjärvi	29 200	526	89	138 870	200	5	—	—	—
25 Kavantsaari	8 800	191	19	27 381	200	—	—	—	—

Tabell 2. (Se sid. 14—15.)

10	11	12	13	14	15	16	17	18	19	20	
1 260	313 678	2 241	403 248	6	—	19 552	772 286	44	9 712	179 600	50
1 047	255 851	8 488	963 314	3	—	34 457	1 421 227	173	—	98 200	
6 259	1 226 554	5 321	1 631 124	100	—	70 479	2 914 485	62	17 222	649 000	51
689	98 019	5 199	523 149	100	—	25 165	680 326	98	—	100 000	
731	149 899	13 524	884 377	143	—	25 173	1 057 002	173	7 500	120 300	52
912	246 435	1 413	339 907	6	—	13 663	806 998	36	—	196 800	
1 995	476 315	2 130	472 526	4	—	29 449	1 122 234	71	4 830	285 700	53
3 553	877 263	15 458	2 288 835	623	—	119 484	3 314 544	619	12 946	382 300	54
2 101	500 493	1 966	557 028	5	600	26 741	1 452 847	54	—	257 800	
843	143498	6 066	835 118	134	—	14 217	1 000 259	487	7 523	72 400	55
852	164 880	2 589	208 188	2	—	23 331	435 686	138	—	187 000	
300 028	70 698 195	1 483 523	336 135 662	21 628	80 636 255	9 216 981	503 123 149	108 070	719 909	32 910 700	
11 580	3 026 235	70 410	9 039 894	517	800	301 592	12 382 307	969	28 449	905 300	1
1 314	303 585	2 959	765 617	1	—	31 782	1 162 421	101	—	258 000	
28 955	8 570 325	74 476	15 715 791	870	28 963 600	747 904	55 496 981	1 819	58 455	1 967 000	2
4 086	1 127 395	10 921	2 288 276	914	—	74 779	4 972 795	94	—	574 800	
13 412	3 853 493	32 743	12 937 945	125	51	238 207	18 312 183	2 782	23 570	766 600	3
1 405	431 341	791	460 859	—	—	20 223	1 018 123	34	—	176 300	
20 198	5 436 351	56 878	19 644 186	526	1 026	456 121	28 427 382	2 550	43 290	1 254 000	4
3 594	714 686	21 550	2 272 459	744	—	73 839	3 582 556	155	—	667 700	
20 747	5 917 195	96 356	10 705 089	2 966	28 123 089	559 586	46 454 624	13 121	33 662	1 126 800	5
—	—	204	3 697	—	—	4 857	3 697	—	—	78 600	
66 992	23 058 562	427 204	259 024 518	7 896	52 433 863	3 533 287	349 790 996	50 540	108 111	3 704 100	6
6 720	1 776 423	38 448	3 464 822	433	10 000	178 376	6 057 006	555	—	746 100	
2 594	1 048 867	16 261	10 585 667	176	—	59 117	11 754 767	447	5 054	132 100	1
1 280	359 873	2 005	562 519	8	4 600	30 492	995 120	36	—	193 600	
1 511	317 496	7 656	556 989	4	—	22 992	920 025	197	3 884	140 900	2
—	—	655	61 631	—	—	3 547	61 631	—	—	44 500	
4 813	1 469 478	3 161	1 659 692	242	—	61 010	3 266 441	71	12 104	308 900	3
1 215	244 022	1 118	320 706	2	—	23 320	674 609	10	—	108 500	
10 547	2 298 161	21 959	7 620 018	—	—	185 463	10 015 457	645	18 711	1 069 100	4
1 000	218 523	4 652	331 375	100	—	31 494	718 760	68	8 290	115 800	5
507	164 417	1 220	58 786	—	—	15 656	236 653	7	2 043	122 500	6
2 222	568 076	7 313	522 645	207	—	36 205	1 192 075	190	3 490	134 700	7
953	280 936	221	231 126	—	—	27 520	727 554	8	3 781	92 000	8
436	90 755	804	207 348	—	—	11 442	325 484	10	—	88 800	
4 498	1 209 765	9 771	1 362 045	133	—	74 716	3 506 152	193	5 132	425 100	9
—	—	1 198	—	—	—	12 412	—	—	—	52 400	
571	142 735	1 018	188 363	3	—	11 019	368 194	6	2 082	130 300	10
2 091	528 256	1 053	1 108 864	1	—	23 852	1 990 585	47	8 180	139 200	11
2 344	646 406	8 531	1 957 228	4	—	32 978	3 568 736	406	—	125 100	
977	356 935	1 727	195 212	—	—	26 004	663 338	28	1 922	84 600	12
10 990	3 300 772	21 750	4 950 516	104	—	197 676	8 849 559	764	40 311	668 200	13
784	1 445 193	100	241 852	—	—	28 784	1 711 589	17	—	29 800	
3 984	1 539 756	18 904	7 675 238	306	—	46 498	10 370 721	777	9 361	123 000	14
1 026	319 192	2 776	522 560	15	—	17 661	1 039 496	87	—	89 000	
5 184	1 230 951	11 125	8 315 093	321	—	65 573	9 820 606	1 845	11 320	646 400	15
1 411	312 287	1 834	362 782	4	—	18 926	1 044 346	19	—	163 000	
1 864	522 764	748	780 072	—	—	14 295	2 281 429	45	5 424	109 300	16
940	276 353	1 996	677 656	200	—	13 305	963 902	5	—	82 200	
3 137	712 006	9 246	2 218 812	20	—	54 157	3 076 559	310	11 553	273 700	17
—	—	808	—	6	—	9 067	—	—	—	138 800	
4 686	1 321 071	5 840	1 604 048	210	—	64 873	3 105 249	143	7 294	301 300	18
—	—	440	53 296	—	—	2 730	53 296	—	—	20 700	
3 711	885 008	22 510	1 559 680	717	—	93 252	2 533 961	1 121	13 559	404 100	19
441	88 630	140	105 690	—	—	4 781	199 115	160	—	63 800	
2 837	576 227	9 986	1 096 212	100	—	76 983	1 970 590	238	5 435	155 500	20
2 832	825 636	1 896	645 011	—	—	31 252	1 729 172	1 083	5 250	241 800	21
454	178 387	1 220	198 766	—	—	11 617	377 653	3	—	39 900	
2 378	706 456	9 035	1 085 647	12	—	54 570	1 944 473	193	9 019	206 100	22
555	119 868	3 121	426 577	—	—	24 717	558 171	13	—	95 700	
6 183	1 684 391	18 721	1 984 705	206	—	187 388	3 737 489	401	12 537	681 500	23
1 248	307 565	4 394	727 613	24	—	35 686	1 174 048	30	3 318	110 700	24
633	123 756	619	129 514	—	—	10 462	280 651	16	844	105 200	25

Taulu 2. (Kts. siv. 14—15.)

	1	2	3	4	5	6	7	8	9
26 Kellomäki		11 000	1 152	49	40 272	200	93	1	5 000
27 Kirvu		17 100	363	48	182 673	400	7	—	—
		3 600	84	8	63 653	100	—	—	—
28 Kivennapa		14 100	759	246	1 132 105	300	8	—	—
		1 200	92	—	—	—	—	—	—
29 Kiviniemi		67 300	1 747	115	190 630	700	19	—	—
		19 400	518	61	82 535	900	7	2	550
30 Koivisto		70 900	3 108	170	588 131	800	131	1	3 000
		19 100	712	347	1 206 787	300	4	—	—
31 Korpiselkä		19 900	657	132	379 622	600	14	—	—
		16 100	540	22	12 738	400	2	1	700
32 Kouvola		307 600	11 138	220	447 946	4 900	293	6	36 701
		20 800	151	—	—	200	—	—	—
33 Kuokkala		19 900	564	69	183 728	600	21	2	9 600
		7 600	159	27	25 653	100	3	—	—
34 Kuolemajärvi As.		54 200	711	125	201 736	600	19	2	500
		16 400	295	80	278 242	100	—	1	1 000
35 Kurkijoki		35 400	1 147	130	340 356	800	8	—	—
36 Kymi		21 400	2 333	38	61 971	300	1	—	—
37 Lahdenpohja		100 600	4 452	248	1 857 293	2 500	65	—	—
		58 900	1 032	121	487 637	400	2	—	—
38 Lauritsala		35 800	943	14	9 878	600	19	—	—
		3 800	63	—	—	100	—	—	—
39 Leipäsuu		10 200	183	30	18 780	500	10	—	—
40 Loimola		11 600	788	71	64 971	700	1	—	—
		14 900	726	153	491 298	200	1	—	—
41 Luumäki		10 300	209	19	59 477	100	—	—	—
		27 300	389	53	79 907	300	1	—	—
42 Läskelä		41 000	3 019	94	495 202	500	52	—	—
		8 800	182	—	—	100	105	—	—
43 Makslahti As.		10 800	462	76	234 628	100	18	—	—
		3 300	107	—	—	—	—	—	—
44 Muolaa		9 700	375	86	72 150	400	—	—	—
		8 500	330	62	914 212	—	—	—	—
45 Mustamäki		18 300	425	65	232 097	700	6	—	—
46 Myllykoski		39 800	1 593	56	163 887	1 900	42	—	—
47 Niva		13 100	488	94	206 244	600	—	—	—
48 Nurmi Vp. l.		21 500	451	—	—	500	—	—	—
		5 200	141	8	11 380	100	—	—	—
49 Ojajärvi		11 300	313	196	1 157 219	—	—	—	—
		11 700	349	72	196 152	200	—	—	—
50 Parikkala		82 100	2 849	61	189 124	1 400	82	6	176 605
51 Perkjärvi		17 100	654	127	199 188	200	8	—	—
		4 700	131	—	—	100	—	—	—
52 Pitkäranta		44 900	4 889	166	674 576	2 400	66	25	74 500
		21 100	997	82	65 249	700	67	—	—
53 Pyhtää — Pyttis		9 600	567	44	56 630	200	27	—	—
		15 000	709	18	47 710	400	12	—	—
54 Pyhäjärvi R. a.		8 500	600	45	37 738	200	3	—	—
		23 000	970	149	558 857	200	2	—	—
55 Pölläkkälä		30 200	1 454	112	286 233	200	10	—	—
		49 800	1 198	215	731 949	900	140	—	—
56 Raivola		19 200	1 077	82	152 745	200	5	—	—
57 Rautu		19 700	1 012	342	1 439 732	700	5	—	—
		10 600	523	174	282 791	300	—	—	—
58 Rautu As.		14 200	792	131	680 843	400	4	—	—
59 Ruokolahhti		16 200	1 321	238	476 421	400	26	—	—
60 Räisälä		28 200	769	239	1 912 346	800	12	—	—
61 Sairala		112 200	1 343	47	71 422	1 300	4	—	—
		15 100	311	47	48 766	300	—	1	200
62 Sakkola		11 400	585	132	722 264	300	4	—	—
		8 400	337	62	80 663	400	—	—	—
63 Salmi		31 300	1 536	158	614 787	900	25	—	—
		27 400	844	84	326 035	500	45	1	1 000
64 Savitaipale		11 200	711	69	92 633	100	38	—	—
		21 000	729	143	402 775	100	—	—	—
65 Selänpää		13 000	793	60	119 516	200	—	—	—
		38 900	939	31	152 693	800	3	—	—

Tabell 2. (Se sid. 14—15.)

10	11	12	13	14	15	16	17	18	19	20	
847	171 557	2 059	97 669	—	—	15 401	314 498	136	4 902	68 600	26
1 237	318 127	11 877	304 512	113	—	31 145	805 312	126	4 941	181 300	27
259	59 995	158	93 092	2	—	4 211	216 740	10	—	33 100	
2 312	608 434	10 352	749 111	—	—	28 077	2 489 650	138	6 162	222 400	28
—	—	328	9 301	—	—	1 620	9 301	—	—	27 200	
3 197	734 524	13 178	1 924 809	130	—	86 386	2 849 963	214	3 269	211 200	29
1 119	308 556	5 252	329 918	—	—	27 259	721 559	28	—	109 900	
4 355	1 169 276	12 774	4 332 749	5	—	92 244	6 093 156	367	20 304	414 600	30
1 846	689 280	5 061	1 098 194	115	24 790	27 485	3 019 051	31	—	176 200	
2 384	912 594	5 189	1 663 059	207	—	29 083	2 955 275	108	3 203	86 800	31
1 040	265 822	1 210	271 413	—	—	19 315	550 673	15	—	106 600	
12 247	4 065 285	336 100	5 774 391	2 701	—	675 205	10 324 323	2 358	18 410	908 500	32
359	96 516	8 857	115 559	208	—	30 575	212 075	17	—	95 900	
990	317 806	2 397	309 838	101	—	24 644	820 972	56	11 276	83 400	33
465	141 570	548	253 723	—	—	8 902	420 946	30	—	55 800	
1 266	262 931	12 386	1 887 157	67	—	69 376	2 352 324	24	6 464	223 800	34
1 144	324 841	5 539	630 476	106	—	23 665	1 234 559	142	—	147 400	
3 342	980 307	10 274	1 225 978	134	—	51 235	2 546 641	250	5 391	264 400	35
2 141	523 625	5 357	612 884	300	—	31 870	1 198 480	55	6 401	393 000	36
7 054	1 462 714	24 785	2 793 933	425	—	140 129	6 113 940	1 374	13 438	455 900	37
1 208	345 726	9 798	940 715	300	—	71 761	1 774 078	12	—	179 800	
3 465	549 065	1 341	2 254 678	—	—	42 182	2 813 621	38	6 105	562 500	38
—	—	—	—	—	—	3 963	—	—	—	70 600	
590	125 730	1 849	239 872	420	—	13 782	384 382	17	2 853	53 300	39
2 111	707 787	3 650	2 234 845	700	—	19 621	3 007 603	10	5 962	36 100	40
2 506	1 172 507	1 717	1 266 544	—	—	20 203	2 930 349	16	—	77 000	
645	261 045	1 912	331 245	—	—	13 185	651 767	8	6 650	109 500	41
1 521	610 400	3 822	516 917	200	—	33 586	1 207 224	31	—	134 200	
4 364	894 740	2 347	841 545	100	—	51 476	2 231 487	66	11 272	305 000	42
—	—	340	9 376	—	—	9 527	9 376	—	—	75 000	
1 171	423 485	1 416	688 630	5	—	14 048	1 346 743	14	7 327	112 300	43
266	59 236	186	100 250	100	—	3 959	159 486	5	—	45 100	
1 668	465 755	5 879	1 230 629	100	—	18 208	1 768 534	41	4 758	256 300	44
912	174 393	11 697	1 063 795	—	—	21 501	2 152 400	132	—	109 000	
1 370	434 327	2 488	250 768	8	—	23 362	917 192	38	8 802	129 600	45
4 731	1 393 188	3 695	6 853 593	200	—	52 017	8 410 668	57	10 118	728 300	46
860	168 267	599	92 094	—	—	15 741	466 605	12	1 439	58 800	47
647	190 108	3 159	333 281	—	—	26 257	523 389	—	2 830	237 200	48
405	191 735	911	231 320	—	—	6 765	434 435	2	—	59 600	
1 188	399 144	1 454	672 751	1	—	14 452	2 229 114	21	5 166	76 200	49
763	200 191	2 050	463 329	2	—	15 136	859 672	79	—	88 500	
3 027	1 055 996	10 833	4 256 052	520	—	100 878	5 677 777	308	3 408	119 300	50
1 682	584 554	10 786	1 273 389	11	—	30 568	2 057 131	72	4 403	162 800	51
—	—	600	—	—	—	5 531	—	—	—	20 900	
7 182	2 346 684	20 184	4 312 523	1 779	116 000	81 591	7 524 283	347	16 194	551 200	52
2 408	1 004 082	6 762	2 116 219	218	—	32 334	3 185 550	25	—	158 500	
1 652	293 655	4 477	973 807	9	—	16 576	1 324 092	142	22 104	173 000	53
715	142 259	6 047	1 333 721	112	—	23 013	1 523 690	23	—	185 800	
991	218 702	9 280	1 591 895	101	—	19 720	1 848 335	70	6 343	77 300	54
2 474	667 016	5 380	1 008 519	5	—	32 180	2 234 392	160	—	240 400	
4 092	1 086 173	9 170	2 166 876	48	—	45 286	3 539 332	183	6 252	344 600	55
2 856	651 527	11 345	1 626 339	201	—	66 655	3 009 815	164	—	542 600	
1 758	508 907	5 789	1 073 087	133	—	28 244	1 734 739	61	7 246	112 900	56
3 259	988 830	6 318	1 522 904	12	—	31 348	3 951 516	60	5 292	261 000	57
1 824	376 030	1 511	713 655	—	—	14 932	1 372 476	31	—	112 300	
2 337	720 349	2 969	776 456	200	—	21 033	2 177 648	29	3 818	176 000	58
3 103	630 823	16 976	1 235 285	8	—	38 272	2 342 529	451	8 369	379 300	59
3 022	661 073	10 629	1 410 222	115	—	43 786	3 983 641	174	8 542	269 200	60
1 707	416 360	8 104	930 025	230	—	124 935	1 417 807	116	5 073	173 600	61
1 005	255 463	1 390	389 771	2	—	18 156	694 200	13	—	121 400	
1 504	327 330	4 825	1 532 817	4	—	18 754	2 582 411	139	4 256	142 600	62
1 067	519 199	2 802	610 659	—	—	13 068	1 210 521	8	—	81 200	
3 350	822 075	13 185	1 774 315	119	1 862	50 573	3 213 039	294	6 541	195 600	63
2 048	671 095	4 603	1 492 044	305	—	35 830	2 490 174	44	—	123 200	
1 824	297 602	6 411	1 157 429	11	11 000	20 364	1 558 664	92	6 296	157 900	64
1 875	374 781	4 884	451 807	9	—	28 740	1 229 363	39	—	256 900	
2 923	694 703	9 157	1 064 696	—	—	26 133	1 878 915	32	9 044	183 800	65
1 572	475 140	14 042	971 177	100	—	56 387	1 599 010	70	—	264 800	

Taulu 2. (Kts. siv. 14—15.)

	1	2	3	4	5	6	7	8	9
66 Simpele		36 500	1 634	211	552 907	1 200	26	—	—
67 Soanlahti		21 200	696	226	828 047	300	2	1	1 200
68 Sortanlahti		11 700	808	72	350 584	200	1	—	—
69 Suojärvi		41 900	4 962	83	298 728	2 000	274	—	—
		85 600	4 926	155	476 346	1 900	110	1	1 200
70 Syväoro		30 200	472	32	100 096	200	3	—	—
		15 200	396	156	955 705	300	—	—	—
71 Säiniö		9 600	376	66	416 753	200	12	—	—
		20 200	334	36	15 214	300	7	2	2 760
72 Säkkijärvi		36 700	1 017	153	281 889	700	4	—	—
		2 700	55	—	—	—	—	—	—
73 Särkisalmi		18 100	434	22	57 865	200	1	—	—
		18 000	575	90	341 557	200	3	—	—
74 Taavetti		39 900	1 578	108	108 642	400	67	—	—
		21 300	680	81	286 521	500	3	—	—
75 Taimionkoski		33 200	1 517	78	139 748	1 300	14	—	—
76 Tali		13 600	213	25	37 509	400	16	1	300
		5 000	143	4	5 445	100	—	—	—
77 Tammissuo		20 700	403	38	521 670	1 100	8	—	—
78 Tavastila		11 400	199	—	—	500	—	—	—
		4 700	110	2	4 120	—	—	—	—
79 Terijoki		136 300	3 720	374	515 749	2 900	85	12	14 575
		19 600	824	166	280 304	300	4	—	—
80 Tienhaara		23 300	1 562	80	96 685	1 200	31	8	7 100
81 Tuokslahti		16 100	430	20	156 453	500	1	1	10 000
		9 800	204	17	15 981	300	—	—	—
82 Tyrisevä		28 600	199	23	7 863	200	18	—	—
		27 800	805	132	252 751	600	1	—	—
83 Utti		39 300	745	78	138 656	1 200	—	—	—
		32 200	397	48	233 546	1 300	1	—	—
84 Uukuniemi		16 200	401	80	251 865	200	7	1	3 000
		5 700	206	54	156 556	100	—	—	—
85 Uuras		149 700	4 146	114	152 663	1 200	100	1	10 000
		7 800	187	21	15 529	200	—	—	—
86 Uusikirkko Vp. l.		26 200	658	144	479 584	1 100	73	2	15 620
87 Valkjärvi		76 700	2 368	127	432 629	700	47	—	—
		6 100	230	94	99 603	100	1	—	—
88 Virolahti		41 400	891	96	193 986	1 300	3	—	—
		3 100	93	—	—	100	118	—	—
89 Voikoski		7 000	267	17	33 771	200	2	—	—
		5 800	187	—	—	100	18	—	—
90 Vuoksenniska		90 400	4 716	197	405 845	2 000	35	—	—
		41 600	2 523	190	1 066 409	800	—	—	—
Yhteensä — Summa		9 432 300	383 492	21 085	68 145 238	196 500	9 629	180	1 671 053
Mikkelin lääni.									
S:t Michels län.									
Konttorit. — Kontor.									
1 Heinola		99 400	5 841	63	155 796	2 700	248	—	—
		45 400	1 265	35	32 888	700	191	—	—
2 Mikkelä		432 600	18 062	389	794 906	7 100	558	23	229 738
		18 500	432	34	116 399	400	2	—	—
3 Savonlinna		365 600	15 224	1 567	19 041 444	12 400	666	—	—
		93 800	2 870	405	1 798 306	1 600	248	2	2 250
Toimistot. — Expeditioner.									
1 Enonkoski		6 400	450	195	520 211	300	21	—	—
2 Haapakoski As.		9 900	243	12	8 116	300	—	—	—
		3 200	158	—	—	100	—	—	—
3 Hartola		38 500	1 611	26	44 732	900	6	1	3 000
		16 700	369	13	8 585	100	5	—	—
4 Haukivuori		17 500	1 008	46	51 632	300	2	1	200
		18 300	640	67	104 939	100	4	—	—
5 Heinävesi		18 000	1 405	260	3 556 743	600	4	—	—
		32 600	1 207	244	436 242	2 100	33	—	—
6 Hietanen		11 700	283	17	29 182	100	1	—	—
7 Hirvensalmi		18 000	1 109	66	141 141	900	23	—	—
		7 200	206	42	102 556	200	2	—	—
8 Huutokoski		5 400	382	43	308 822	200	3	1	2 000
		7 500	463	21	41 217	—	—	—	—

Tabell 2. (Se sid. 14—15.)

10	11	12	13	14	15	16	17	18	19	20	
4 978	1 748 046	7 803	2 121 858	116	—	52 468	4 422 811	44	12 718	294 800	66
1 926	462 373	6 377	888 822	128	4 705	30 856	2 185 147	221	2 820	82 000	67
1 590	459 453	7 701	1 324 570	700	—	22 772	2 134 607	12	3 302	108 400	68
9 109	2 505 230	19 523	5 451 340	313	—	78 164	8 255 298	646	26 246	262 500	69
8 336	2 153 345	15 637	6 825 189	357	—	117 022	9 456 080	320	—	411 000	
1 146	294 708	2 077	960 326	110	—	34 240	1 355 130	12	2 777	144 600	70
1 111	655 359	1 541	570 433	—	—	18 704	2 181 497	—	—	133 100	
972	243 607	1 668	456 909	137	—	13 031	1 117 269	125	12 590	249 900	71
787	130 356	815	273 776	—	—	22 481	422 106	141	—	143 300	
2 741	486 039	8 033	603 227	136	—	49 484	1 371 155	165	10 019	464 400	72
—	—	—	—	—	—	2 755	—	—	—	32 800	
1 013	280 748	1 579	420 187	—	—	21 349	758 800	18	5 129	102 900	73
1 576	359 437	3 413	586 751	114	137	23 971	1 287 882	47	—	114 400	
3 868	869 011	13 265	2 057 134	127	—	59 313	3 034 787	170	14 892	348 300	74
1 707	429 323	3 134	551 967	9	10 902	27 414	1 278 713	55	—	251 100	
4 701	143 485	2 170	1 428 823	100	—	43 080	1 712 056	92	3 994	489 200	75
603	170 510	1 453	199 090	101	—	16 412	407 409	17	4 733	125 500	76
336	81 986	619	111 962	—	—	6 207	199 393	11	—	84 800	
523	124 449	374	151 063	10	—	23 156	797 182	21	—	103 100	77
285	144 551	445	210 787	—	—	12 829	355 338	5	3 638	69 300	78
346	79 151	258	94 790	—	—	5 416	178 061	4	—	25 000	
5 747	1 758 984	31 357	6 928 609	754	—	181 249	9 217 917	1 038	12 671	474 300	79
1 410	456 245	3 277	21 446 321	—	—	25 581	22 182 870	46	—	145 500	
4 255	1 450 913	7 020	1 865 134	536	672	37 992	3 420 504	136	8 756	221 000	80
938	303 967	510	421 186	1	—	18 501	891 606	12	3 274	150 000	81
604	149 198	829	157 739	100	—	11 854	322 918	9	—	80 900	
259	46 079	2 978	1 053 206	117	—	32 394	1 107 148	4	9 018	50 200	82
2 409	1 022 903	4 860	1 351 054	203	—	36 810	2 626 708	39	—	156 600	
1 943	557 197	22 245	2 410 015	839	—	66 350	3 105 868	325	7 430	388 500	83
1 124	263 806	8 719	429 187	443	—	44 232	926 539	45	—	110 900	
1 033	382 452	8 321	911 560	236	—	26 479	1 548 877	89	1 766	74 200	84
399	96 636	1 467	60 507	8	—	7 934	313 699	26	—	42 700	
3 623	1 240 852	13 669	3 916 572	262	—	172 815	5 320 087	109	21 689	385 700	85
590	137 721	536	176 929	—	—	9 334	330 179	45	—	65 100	
1 696	454 402	15 666	2 416 948	335	—	45 874	3 366 554	240	6 417	128 600	86
4 762	1 384 823	19 801	14 159 606	478	—	104 983	15 977 058	1 555	7 494	362 600	87
1 120	340 315	525	378 592	—	—	8 170	818 510	16	—	115 400	
2 735	602 535	8 991	1 513 276	362	—	55 778	2 309 797	241	5 765	371 900	88
—	—	300	—	—	—	3 711	—	—	—	23 700	
876	249 489	937	202 400	2	—	9 301	485 660	—	1 608	29 600	89
—	—	102	—	—	—	6 207	—	—	—	33 000	
10 731	3 921 649	12 906	5 964 089	336	—	121 321	10 291 583	343	27 813	732 100	90
1 770	482 279	6 507	1 229 792	100	—	53 490	2 778 480	88	—	165 800	
506 770	146 731 170	2 082 330	574 356 065	36 689	109 707 097	12 668 975	900 610 623	98 116	1 022 618	42 189 800	
6 766	1 743 681	22 947	4 491 106	214	—	138 179	6 390 583	786	18 323	330 000	1
1 144	241 496	8 177	783 641	106	—	57 018	1 058 025	94	—	391 900	
16 710	5 298 057	150 667	83 465 879	2 213	16 084 795	628 322	105 873 375	7 549	22 329	1 495 600	2
958	214 218	997	401 935	—	—	21 323	732 552	42	—	132 400	
13 267	3 947 915	74 021	14 008 638	997	—	483 742	36 997 997	2 652	25 766	689 600	3
4 754	2 012 639	9 975	2 709 896	204	—	113 858	6 523 091	82	—	605 600	
1 378	324 474	2 348	544 648	23	—	11 115	1 389 333	40	2 055	104 000	1
782	258 538	1 318	386 718	1	—	12 556	653 372	3	3 013	68 500	2
—	—	—	—	—	—	3 458	—	—	—	21 500	
2 396	498 771	15 045	1 308 782	27	—	58 512	1 855 285	148	4 794	288 100	3
528	151 740	479	219 066	—	—	18 194	379 391	28	—	105 600	
1 511	581 921	4 386	1 513 742	2	—	24 756	2 147 495	135	4 038	129 800	4
958	419 053	1 555	521 650	1	800	21 625	1 046 442	3	—	179 500	
2 654	593 652	6 868	2 223 824	—	—	29 791	6 374 219	249	8 514	173 600	5
2 191	834 407	2 907	1 217 749	101	500	41 383	2 488 898	24	—	251 600	
653	111 258	872	46 178	3	—	13 629	186 618	31	599	83 600	6
1 650	422 364	4 818	1 086 150	15	—	26 581	1 649 655	96	4 016	191 900	7
541	156 777	948	206 989	—	—	9 139	466 322	16	—	143 600	
643	238 459	1 077	599 574	—	—	7 749	1 148 855	—	3 627	38 400	8
943	339 057	316	396 758	—	—	9 243	777 032	36	—	71 800	

Taulu 2. (Kts. siv. 14—15.)

	1	2	3	4	5	6	7	8	9
9 Joroinen		27 100	1 588	47	99 893	500	44	—	—
		3 700	147	6	9 035	100	1	—	—
10 Joutsa		21 900	1 935	42	85 159	500	111	—	—
		23 000	979	70	1 116 789	300	41	—	—
11 Juva		42 100	1 572	57	143 777	900	42	2	50 000
		8 100	447	7	6 991	200	71	—	—
12 Kangasniemi		37 600	1 498	97	716 699	500	36	1	557 000
		4 000	65	—	—	—	—	—	—
13 Kantala		27 000	867	34	66 541	900	24	—	—
		13 600	685	45	74 546	300	5	—	—
14 Kerimäki		22 000	837	49	84 170	400	3	1	1 020
		2 300	110	—	—	100	—	—	—
15 Mäntyharju		14 300	877	36	41 622	200	23	—	—
		12 900	190	—	—	100	—	—	—
16 Mäntyharju R. a.		36 100	1 490	54	101 300	400	13	2	6 000
		23 800	979	107	282 473	600	—	—	—
17 Otava		22 900	696	22	50 115	400	7	—	—
		2 700	—	—	—	—	—	—	—
18 Pertunmaa		10 000	601	97	832 446	200	7	—	—
		6 400	178	—	—	200	—	—	—
19 Pieksämä		42 800	1 862	49	101 782	1 500	34	—	—
20 Pieksämäki		106 000	2 811	91	192 115	7 100	59	—	—
		37 200	1 555	101	416 415	400	5	—	—
21 Punkaharju		39 000	578	40	243 950	—	2	—	—
22 Punkasalmi		14 500	521	543	2 208 548	100	10	—	—
		11 900	905	208	615 782	400	—	—	—
23 Putikko		8 300	296	121	294 922	200	3	—	—
		4 300	301	—	—	—	49	—	—
24 Puumala		26 400	1 352	67	87 462	400	31	—	—
25 Rantasalmi		32 400	1 855	44	58 143	900	12	—	—
		41 700	982	50	116 778	500	—	—	—
26 Ristiina		18 200	684	32	99 815	200	9	—	—
		2 400	93	8	9 927	100	—	—	—
27 Sulkava		24 900	1 895	79	100 190	700	51	—	—
		2 500	229	32	25 183	100	1	—	—
28 Sysmä		28 800	2 744	54	301 210	500	10	—	—
		15 500	695	62	120 293	600	2	—	—
Yhteensä — Summa		2 084 500	88 327	5 896	35 997 928	51 600	2 723	34	851 208
Kuopion lääni.									
Kuopio län.									
Konttorit. — Kontor.									
1 Iisalmi		120 000	9 949	415	2 797 683	4 600	393	17	129 018
		47 300	1 972	165	193 923	700	77	3	29 300
2 Joensuu		488 500	17 895	625	3 484 602	5 800	672	4	167 000
		63 400	1 474	161	219 128	2 500	63	—	—
3 Kuopio		1 290 400	40 984	1 207	5 295 962	19 000	1 782	17	35 743
		25 800	1 046	171	495 947	300	5	—	—
Toimistot. — Expeditioner.									
1 Hammaslahti		38 400	826	19	116 718	900	127	—	—
		12 000	433	97	690 247	200	—	—	—
2 Hankasalmi		19 600	1 071	14	11 104	200	67	—	—
		5 200	168	—	—	—	—	—	—
3 Hankasalmi As.		15 200	1 146	35	69 119	200	1	—	—
		13 500	444	21	13 501	300	—	—	—
4 Iisvesi		18 600	1 695	37	47 407	400	28	—	—
		2 700	175	—	—	—	—	—	—
5 Ilomantsi		30 400	2 228	204	1 217 980	1 100	36	—	—
		49 400	2 639	516	2 396 171	1 300	61	—	—
6 Juankoski		24 900	1 886	249	1 485 710	500	48	37	1 244 500
		8 900	651	130	525 283	300	1	2	26 192
7 Juuka		20 900	1 477	84	109 184	300	23	—	—
		25 500	715	100	315 716	700	4	—	—
8 Kaavi		15 600	793	99	546 829	400	1	—	—
		6 400	388	52	179 242	—	1	—	15 000
9 Kaltimo		20 200	750	191	633 914	900	20	—	—
		38 700	1 546	188	624 921	600	27	—	—

Tabell 2. (Se sid. 14—15.)

10	11	12	13	14	15	16	17	18	19	20	
2 119	381 123	14 148	1 050 603	10	—	45 556	1 531 619	267	7 292	187 400	9
315	95 080	275	153 519	2	—	4 546	257 634	8	—	26 900	
2 437	466 905	8 932	1 122 305	11	—	35 868	1 674 369	158	7 579	200 500	10
1 218	225 344	1 807	383 641	2	—	27 417	1 725 774	46	—	216 400	
2 154	109 550	19 709	1 410 096	11	—	66 547	1 713 423	525	6 205	494 600	11
488	458 215	—	—	—	—	9 313	465 206	4	—	101 500	
2 820	526 251	9 386	774 510	117	—	52 055	2 574 460	113	5 446	263 000	12
—	—	—	—	—	—	4 065	—	—	—	42 600	
830	197 746	3 212	658 374	100	—	32 967	922 661	20	5 064	133 300	13
1 034	246 442	2 402	565 506	—	—	18 071	886 494	—	—	83 100	
1 982	388 681	15 056	1 019 949	140	—	40 468	1 493 820	187	3 735	199 100	14
—	—	109	4 069	5	—	2 624	4 069	—	—	40 000	
1 327	246 000	16 143	377 273	309	—	33 215	664 895	112	2 751	106 400	15
—	—	4 506	—	—	—	17 696	—	—	—	45 800	
2 394	567 316	6 907	876 473	101	—	47 461	1 551 089	76	4 358	274 100	16
1 505	401 537	911	485 037	—	—	27 902	1 169 047	27	—	191 400	
1 212	376 494	2 200	78 557	—	—	27 437	505 166	31	3 221	122 100	17
—	—	262	—	—	—	2 962	—	—	—	10 800	
1 683	604 292	3 242	1 275 006	12	—	15 842	2 711 744	56	2 427	179 300	18
—	—	14	18 204	—	—	6 792	18 204	—	—	81 800	
2 639	813 726	26 007	3 435 670	103	—	74 994	4 351 178	337	2 965	152 600	19
3 965	913 995	60 202	1 534 089	623	—	180 851	2 640 199	1 969	4 581	435 400	20
1 211	260 975	3 679	638 611	9	—	44 160	1 316 001	50	—	297 000	
1 011	313 465	3 784	269 679	200	—	44 615	827 094	50	2 476	54 600	21
1 346	860 171	3 120	1 633 968	—	—	20 140	4 702 687	95	4 037	109 600	22
1 833	564 956	2 841	1 227 670	200	—	18 287	2 408 408	67	—	113 300	
985	273 149	2 019	218 110	—	—	11 924	786 181	16	2 419	119 800	23
—	—	581	—	—	—	5 231	—	—	—	18 300	
2 464	456 271	6 543	467 759	110	—	37 867	1 011 492	260	6 334	201 000	24
2 040	401 796	28 763	4 824 713	259	—	66 273	5 284 652	506	5 827	160 200	25
1 676	414 250	5 121	508 926	10	—	50 039	1 039 954	60	—	242 300	
1 168	239 427	11 887	501 331	13	200	32 193	840 773	67	4 975	171 100	26
413	66 241	279	95 888	2	—	3 295	172 056	5	—	33 800	
2 523	474 503	16 039	774 092	20	—	46 207	1 348 785	106	6 891	408 700	27
449	88 793	198	108 770	6	—	3 515	222 746	3	—	51 000	
3 289	633 478	2 441	1 862 869	—	—	37 838	2 797 557	302	14 578	313 300	28
1 214	289 462	303	243 029	—	—	18 376	652 784	51	—	149 400	
112 171	30 744 111	592 749	144 731 219	6 282	16 086 295	2 944 282	228 410 761	17 588	200 235	11 528 100	
7 603	2 252 924	37 505	9 412 387	283	—	180 765	14 592 012	1 292	14 431	511 300	1
3 407	949 852	13 670	1 613 715	140	—	67 434	2 786 790	171	—	515 000	
18 143	5 653 026	73 244	20 493 054	1 256	18 887 600	606 139	48 685 282	9 066	30 478	770 600	2
3 425	841 688	24 964	4 508 833	1 776	—	97 763	5 569 649	84	—	347 600	
29 001	9 813 046	318 241	110 211 872	4 567	35 184 020	1 705 199	160 540 643	22 356	22 769	1 857 100	3
1 374	468 597	9 126	1 651 701	7	—	37 829	2 616 245	106	—	180 600	
1 692	524 204	3 307	1 563 079	11	—	45 282	2 204 001	149	6 348	115 800	1
1 040	813 047	903	631 756	—	—	14 673	2 135 050	30	—	95 700	
2 116	356 801	5 374	509 535	14	—	28 456	877 440	83	2 339	226 400	2
—	—	123	—	—	—	5 491	—	—	—	33 700	
935	193 762	1 790	464 532	200	—	19 507	727 413	35	2 292	115 800	3
857	130 432	895	200 198	2	—	16 019	344 131	19	—	142 700	
2 115	534 269	1 410	531 179	3	—	24 288	1 112 855	20	3 837	187 400	4
—	—	200	—	—	—	3 075	—	—	—	34 000	
4 252	1 007 358	19 739	5 727 765	1 105	—	59 064	7 953 103	187	12 444	141 500	5
4 604	1 213 934	8 638	2 401 351	711	—	67 869	6 011 456	132	—	324 200	
1 823	499 183	11 003	1 454 916	19	—	40 465	4 684 309	116	5 661	201 100	6
1 001	308 445	7 636	550 571	—	—	18 621	1 410 491	45	—	88 000	
2 756	763 719	11 409	1 988 094	2	—	36 951	2 860 997	186	7 264	237 700	7
1 600	665 504	1 637	807 006	1	—	30 257	1 788 226	36	—	181 500	
1 528	448 194	4 642	862 348	14	—	23 077	1 857 371	120	3 072	116 300	8
833	210 755	2 885	254 978	—	—	10 560	659 975	15	—	97 400	
1 987	714 925	8 095	2 255 606	130	—	32 273	3 604 445	81	7 098	120 800	9
3 612	1 172 848	10 367	3 919 371	—	—	55 040	5 717 140	115	—	347 000	

Taulu 2. (Kts. siv. 14—15.)

	1	2	3	4	5	6	7	8	9	
10 Karttula		15 200	1 143	69	99 128	500	5	—	—	
11 Kauppilanmäki		9 200	265	6	36 172	100	7	—	—	
12 Keitele		18 600	1 161	41	59 364	400	16	—	—	
		1 700	92	—	—	—	—	—	—	
13 Kitee		25 000	1 068	97	1 585 779	700	2	2	337 000	
		19 900	731	103	323 972	100	42	—	—	
14 Kiuruvesi		41 700	3 056	60	294 310	800	67	—	—	
		17 600	853	11	13 526	400	10	—	—	
15 Konnevesi		21 000	1 327	41	40 187	500	55	—	—	
16 Kontiolahti As.		11 500	184	17	12 333	200	—	—	—	
		39 200	1 097	156	963 821	900	7	—	—	
17 Kurkimäki		12 900	285	19	37 667	300	1	—	—	
		3 200	155	—	—	—	—	—	—	
18 Lapinlahti		23 600	1 763	61	109 425	500	38	—	—	
		21 500	1 036	136	359 609	600	265	—	—	
19 Leppävirta		27 000	1 915	98	211 971	600	6	52	3 657 620	
		5 600	545	79	591 210	200	—	—	—	
20 Lieksa		126 200	6 620	413	1 376 418	2 400	121	99	221 100	
		47 100	1 595	144	559 278	1 400	8	—	—	
21 Liperi		23 700	899	206	1 250 650	300	1	—	—	
		1 500	37	—	—	—	—	—	—	
22 Maaninka		13 400	815	24	16 276	300	26	—	—	
		22 800	851	124	285 979	300	2	—	—	
23 Matkaselkä		48 300	1 306	151	601 893	600	2	—	—	
		47 500	1 096	240	589 644	500	11	—	—	
24 Muuruvesi		5 900	686	48	100 871	100	7	—	—	
25 Nilsä		26 100	2 227	80	152 404	500	79	—	—	
		22 100	1 454	182	517 215	400	54	—	—	
26 Nurmes		93 100	5 018	258	1 258 501	2 400	138	4	19 000	
		26 100	494	7	8 019	300	—	—	—	
27 Outokumpu		25 600	2 523	28	49 848	500	10	—	—	
		14 800	625	119	264 488	300	8	—	—	
28 Pielavesi		15 800	1 196	75	150 861	300	58	—	—	
		36 300	1 342	53	193 176	1 200	7	—	—	
29 Pitkälähti		13 600	375	23	44 409	400	3	—	—	
		20 500	329	14	13 147	300	5	—	—	
30 Polvijärvi		22 500	1 833	364	1 773 004	400	21	—	—	
		4 300	99	—	—	300	—	—	—	
31 Porokylä		28 100	635	18	49 458	900	6	1	3 986	
32 Rautalampi		33 600	2 309	100	440 433	700	26	—	—	
		18 100	742	17	31 579	400	121	—	—	
33 Runni		10 800	258	15	17 427	100	1	—	—	
		1 900	85	—	—	—	1	—	—	
34 Rääkkylä		18 200	946	124	594 772	500	3	—	—	
		8 000	352	41	83 431	300	3	—	—	
35 Siilinjärvi		49 500	1 224	104	206 386	500	9	—	—	
		22 400	814	66	288 226	300	3	—	—	
36 Sorsakoski		17 500	1 015	7	11 428	500	10	—	—	
37 Sukeva		11 200	542	40	303 189	100	—	—	—	
		10 300	505	32	32 195	200	1	—	—	
38 Suonenjoki		74 200	2 665	65	109 246	1 500	53	2	600	
		1 900	133	4	9 930	100	—	—	—	
39 Syvänniemi		6 200	490	74	189 605	400	14	—	—	
40 Tervo		17 500	1 207	41	40 536	400	67	—	—	
41 Tohmajärvi		38 200	706	176	454 976	1 200	5	—	—	
		37 900	1 107	58	253 565	500	2	—	—	
42 Tuusniemi		29 200	908	138	258 787	900	—	—	—	
43 Valtimo		6 600	455	84	105 659	200	2	—	—	
		10 200	391	4	6 970	200	1	—	—	
44 Varkaus		116 200	6 021	266	540 591	7 000	151	11	222 800	
		50 800	2 821	211	391 582	1 400	10	—	—	
45 Vesanto		9 800	1 068	45	567 645	300	1	—	—	
		5 900	424	15	21 953	200	12	—	—	
46 Viinijärvi		14 200	560	121	280 148	200	4	—	—	
		4 100	97	2	1 841	100	—	—	—	
47 Värtsilä		75 400	3 709	277	2 304 133	1 700	69	1	55 500	
		52 700	1 043	77	92 261	1 000	14	—	—	
48 Värtsilä As.		11 400	514	53	214 478	500	8	1	65 000	
		Yhteensä — Summa	4 165 100	174 193	10 602	43 317 276	83 500	5 116	254	6 229 359

Tabell 2. (Se sid. 14—15.)

10	11	12	13	14	15	16	17	18	19	20	
1 149	262 759	8 715	691 241	110	—	26 891	1 053 128	104	1 785	137 900	10
708	234 019	693	189 083	—	—	10 979	459 274	5	1 414	86 600	11
1 802	353 039	8 394	358 727	109	—	30 523	771 130	53	2 895	197 200	12
—	—	400	—	—	—	2 192	—	—	—	23 200	—
2 352	464 702	4 970	2 280 500	—	—	34 191	4 667 981	221	6 824	172 200	13
1 882	408 702	1 289	540 304	206	—	24 253	1 272 978	34	—	197 700	—
3 467	675 444	10 741	1 279 527	102	—	59 993	2 249 281	204	4 484	304 800	14
704	121 291	1 292	177 579	—	—	20 870	312 396	6	—	185 200	—
2 030	383 131	5 827	435 972	11	—	30 791	859 290	99	1 712	193 000	15
392	66 295	2 130	1 118 203	—	—	14 423	1 196 831	25	3 499	44 200	16
2 300	745 113	4 836	1 258 155	18	—	48 514	2 967 089	201	—	204 000	—
872	198 901	3 484	139 529	—	—	17 861	376 097	6	718	88 200	17
—	—	428	27 852	—	—	3 783	27 852	—	—	32 200	—
2 375	616 190	15 663	1 613 862	121	—	44 121	2 339 477	254	4 798	173 200	18
1 243	382 406	4 400	1 252 756	29	—	29 209	1 994 771	65	—	176 900	—
2 553	606 252	19 126	3 108 373	289	—	51 639	7 584 216	222	10 928	262 800	19
550	854 434	2 099	350 088	—	—	9 073	1 795 732	13	—	147 000	—
12 222	2 839 386	30 614	5 651 458	408	—	179 097	10 088 362	331	16 660	613 900	20
3 732	950 375	5 410	1 334 913	111	—	59 500	2 844 566	18	—	394 900	—
2 191	558 785	16 754	1 737 604	16	—	44 067	3 547 039	248	2 872	165 500	21
—	—	200	—	—	—	1 737	—	—	—	21 700	—
764	162 413	9 751	955 905	100	—	25 180	1 134 594	223	3 437	87 900	22
1 064	405 063	6 083	335 540	5	—	31 229	1 026 582	43	—	202 300	—
3 698	943 756	9 411	1 939 557	—	—	63 468	3 485 206	255	14 211	235 000	23
3 174	894 447	9 197	1 523 735	4	—	61 722	3 007 826	243	—	171 700	—
909	15 213	2 524	257 511	—	—	10 174	373 595	537	207	106 100	24
2 142	581 082	16 161	1 358 520	126	—	47 415	2 092 006	169	5 794	185 200	25
1 893	624 070	4 792	1 232 319	—	—	30 875	2 373 604	58	—	292 700	—
7 517	1 893 095	17 766	5 929 134	113	—	126 314	9 099 730	811	8 853	397 500	26
398	295 902	2 707	242 391	24	—	30 030	546 312	4	—	147 400	—
3 947	880 273	12 093	1 973 413	141	5 460	44 842	2 908 994	61	10 477	153 100	27
1 971	808 033	3 706	1 329 131	—	—	21 529	2 401 652	69	—	182 300	—
1 511	389 134	13 293	1 278 425	18	5 220	32 251	1 823 640	179	4 715	145 500	28
1 756	309 434	1 980	397 183	105	—	42 743	899 793	36	—	314 800	—
968	209 905	778	264 176	5	—	16 152	518 490	29	2 509	126 700	29
165	50 819	675	89 314	1	—	21 989	153 280	4	—	125 800	—
3 276	797 744	21 778	953 260	61	—	50 233	3 524 008	164	3 053	267 000	30
—	—	12	5 359	—	—	4 711	5 359	—	—	17 400	—
1 125	15 712	11 408	325 059	4	—	42 197	394 215	114	210	39 800	31
3 457	1 001 023	9 057	6 470 468	316	—	49 565	7 911 924	379	5 673	227 600	32
574	145 314	1 786	408 439	7	—	21 747	585 332	10	—	153 200	—
587	183 823	641	122 423	5	—	12 407	323 673	—	1 076	58 900	33
—	—	72	—	—	—	2 058	—	—	—	37 600	—
1 473	37 910	4 850	1 040 935	—	—	26 096	1 673 617	116	314	100 000	34
932	18 080	212	—	3	—	9 843	101 511	18	—	89 100	—
1 896	651 847	12 481	1 016 560	15	—	65 729	1 874 793	264	2 505	210 100	35
777	253 680	1 440	258 543	100	—	25 900	800 449	9	—	179 500	—
1 341	87 254	591	934 517	—	—	20 964	1 033 199	26	1 388	80 000	36
921	228 381	2 052	391 879	—	—	14 855	923 449	13	2 294	51 700	37
548	124 785	6 727	837 925	100	—	18 413	994 905	22	—	40 000	—
4 183	902 832	40 238	996 933	248	10 000	123 154	2 019 611	507	5 889	206 900	38
182	48 841	267	89 903	—	—	2 586	148 674	—	—	10 600	—
877	260 237	1 973	213 062	22	—	10 050	662 904	112	2 738	98 700	39
1 154	206 636	2 761	608 775	13	—	23 143	855 947	60	1 740	157 700	40
2 787	811 376	29 641	2 919 290	548	—	73 263	4 185 642	115	9 574	198 000	41
2 013	750 534	2 866	1 158 214	405	—	44 851	2 162 313	71	—	143 100	—
1 477	469 680	12 275	1 133 197	1	—	44 899	1 861 664	104	1 975	244 700	42
1 517	368 287	4 821	1 076 321	—	—	13 679	1 550 267	61	4 168	73 300	43
473	82 496	773	122 428	—	—	12 042	211 894	26	—	61 500	—
10 310	2 487 261	33 771	8 629 353	34	—	173 764	11 880 005	765	21 753	1 026 500	44
4 169	1 247 483	4 795	1 915 369	5	—	64 211	3 554 434	346	—	396 900	—
1 724	487 967	7 782	636 006	16	—	20 736	1 691 618	82	3 888	177 800	45
328	56 856	1 246	115 509	3	—	8 128	194 318	—	—	67 100	—
1 584	439 000	3 383	500 546	12	—	20 064	1 219 694	103	3 055	155 200	46
156	63 395	231	76 095	—	—	4 686	141 331	1	—	22 200	—
6 621	1 238 244	15 289	2 213 802	64	—	103 130	5 811 679	485	13 809	305 700	47
2 164	484 153	3 561	585 520	104	—	60 663	1 161 934	43	—	212 700	—
1 310	305 086	1 313	539 843	—	—	15 099	1 124 407	29	178	63 800	48
230 041	62 976 293	1 075 278	250 961 360	14 499	54 092 300	5 758 583	417 576 588	43 319	312 105	18 859 800	

Taulu 2. (Kts. siv. 14—15.)

1	2	3	4	5	6	7	8	9
Vaasan lääni.								
Vasa län.								
Konttorit. — Kontor.								
1 Jakobstad — Pietarsaari	215 300	10 794	135	571 395	12 400	288	1	5 000
	9 400	494	25	235 905	200	1	—	—
2 Jyväskylä	659 400	27 288	604	5 095 930	13 400	1 128	16	91 000
	88 300	2 760	142	275 460	1 800	8	2	2 000
3 Kokkola — Gamlakarleby	314 200	12 369	143	344 643	10 100	529	32	622 750
	13 400	985	42	137 582	400	2	—	—
4 Kristinestad — Kristiinankaupunki	94 600	4 212	67	217 135	2 800	204	1	3 000
	22 300	1 162	35	163 760	300	22	—	—
5 Vaasa — Vasa	1 279 400	41 936	539	1 603 745	29 600	1 737	12	1 277 500
	34 600	1 685	72	136 528	900	80	1	22 000
Toimistot. — Expeditioner.								
1 Alajärvi	20 200	1 464	22	52 994	300	6	—	—
	4 700	329	6	37 895	300	1	—	—
2 Alavus As.	26 100	1 072	2	4 393	400	6	—	—
3 Alavus k. k.	45 200	2 435	57	119 110	800	58	—	—
4 Bennäs — Pännäinen	10 000	589	41	114 282	100	2	—	—
	5 300	368	12	18 693	100	3	—	—
5 Evijärvi	14 100	1 092	157	615 680	200	8	—	—
6 Haapamäki	36 700	1 439	26	45 955	1 000	17	—	—
7 Himanka	12 000	808	2	2 700	300	4	—	—
8 Härmä	10 400	890	27	43 365	300	32	1	1 000
9 Ilmajoki	49 300	1 900	35	120 904	900	231	—	—
	17 900	338	5	14 665	1 000	6	—	—
10 Inha	18 300	1 459	21	14 978	600	12	—	—
11 Jalasjärvi	39 000	1 733	36	51 899	900	81	—	—
	33 100	1 438	13	49 646	800	6	—	—
12 Jeppo — Jepua	14 400	737	29	47 319	300	33	—	—
	2 200	174	—	—	100	5	—	—
13 Jurva	21 000	1 308	5	14 195	300	10	—	—
	9 300	447	—	—	200	—	—	—
14 Kannus	36 600	2 611	31	42 764	800	195	—	—
	30 900	1 344	21	29 161	300	2	—	—
15 Karijoki	8 400	667	41	248 382	100	8	—	—
	5 200	311	5	4 801	300	—	—	—
16 Karstula	33 600	1 962	31	77 403	1 100	82	—	—
	10 600	1 172	11	20 413	200	4	—	—
17 Kaskö — Kaskinen	32 700	2 218	21	37 206	500	140	35	462 000
18 Kauhajoki	47 300	1 339	35	867 142	500	7	3	251 000
	15 300	732	43	141 851	100	—	—	—
19 Kauhajoki k. k.	36 800	2 055	27	52 786	900	6	—	—
	18 400	755	13	19 692	500	—	—	—
20 Kauhava	92 100	3 243	46	122 045	4 800	112	31	15 128
	18 500	1 200	6	15 014	600	—	—	—
21 Keuruu	40 100	2 720	30	48 698	600	74	—	—
	9 700	441	11	25 796	300	—	—	—
22 Kivijärvi	12 000	1 158	81	867 747	300	27	1	4 000
	18 300	1 195	70	337 304	300	58	—	—
23 Konginkangas	10 600	679	112	341 814	200	19	1	400
	14 300	704	97	473 967	600	41	—	—
24 Korsnäs	13 200	489	8	22 082	200	48	—	—
	6 200	368	14	30 967	200	2	—	—
25 Korttesjärvi	16 500	803	26	41 444	600	14	—	—
26 Koskenkorva	19 300	706	29	55 780	300	—	—	—
27 Kronoby — Kruununkylä	26 400	1 282	11	15 420	600	65	—	—
28 Kuortane	12 800	769	32	66 816	400	2	—	—
	9 800	630	4	5 330	300	—	—	—
29 Kurikka	65 800	1 945	24	44 431	3 200	201	—	—
	19 500	846	18	32 351	300	4	—	—
30 Kuusa	16 100	523	40	42 765	300	—	—	—
31 Kälby — Kolppi	23 100	339	25	43 217	200	—	—	—
	6 100	579	13	16 944	200	18	—	—
32 Kälviä	20 500	1 183	28	115 194	500	9	—	—
	14 400	843	29	64 000	100	6	—	—

Tabell 2. (Se sid. 14—15.)

10	11	12	13	14	15	16	17	18	19	20	
10 004	2 518 920	29 711	4 929 432	222	—	278 855	8 024 747	1 837	75 637	807 000	1
646	164 342	3 083	5 688 410	2	—	13 851	6 088 657	3	—	116 800	
21 974	6 877 365	115 379	12 364 413	3 372	15 208 491	842 561	39 637 199	9 730	55 848	1 093 000	2
6 060	1 651 470	15 450	2 633 399	170	14 894	114 692	4 577 223	927	—	859 300	
11 624	3 287 468	55 189	16 578 440	939	—	405 125	20 833 301	3 184	42 493	894 700	3
2 000	331 733	2 325	448 084	—	—	19 154	917 399	40	—	213 900	
4 258	1 011 275	17 612	5 110 484	154	—	123 908	6 341 894	1 146	39 299	247 800	4
1 718	401 699	5 024	748 885	—	—	30 561	1 314 344	44	—	193 800	
30 786	9 401 707	184 028	182 738 509	3 936	8 007 786	1 571 974	203 029 247	25 998	79 251	1 529 600	5
2 919	481 570	11 798	1 402 928	310	1 320	52 365	2 044 346	286	—	562 300	
1 942	451 464	7 998	1 232 591	1	—	31 933	1 737 049	80	4 360	284 400	1
849	256 518	329	21 713	5	—	6 519	316 126	14	—	99 700	
1 594	387 525	88	191 131	—	—	29 262	583 049	69	3 182	128 400	2
3 015	671 200	11 769	2 374 057	127	—	63 461	3 664 367	1 034	6 688	342 900	3
1 077	261 475	1 091	446 230	—	—	12 900	821 987	27	8 997	115 900	4
784	100 353	1 345	239 624	—	—	7 912	358 670	20	—	136 200	
1 610	439 248	5 130	777 061	9	—	22 306	1 831 989	115	2 786	178 800	5
2 613	669 047	3 285	558 351	—	—	45 080	1 273 353	120	1 271	166 200	6
1 259	215 002	3 225	218 151	100	—	17 698	435 853	35	2 336	114 200	7
1 212	311 835	4 083	557 155	140	8 000	17 085	921 355	98	843	226 100	8
2 802	744 534	6 491	756 163	104	4 000	61 763	1 625 601	1 261	5 475	502 000	9
477	38 348	757	—	—	—	20 483	53 013	9	—	95 400	
1 744	471 256	4 288	689 960	224	—	26 648	1 176 194	10	2 294	112 800	10
2 391	570 024	8 794	974 734	15	—	52 950	1 596 657	325	5 660	341 900	11
1 511	314 664	1 634	388 426	104	—	38 606	752 736	44	—	505 900	
1 518	210 581	1 949	185 088	—	—	18 966	442 988	93	5 755	162 000	12
—	—	621	68 774	—	—	3 100	68 774	—	—	50 900	
1 379	223 671	2 316	502 815	14	—	26 332	740 681	31	3 083	261 400	13
—	—	200	—	—	—	10 147	—	—	—	170 200	
3 609	933 560	13 713	2 244 707	131	—	57 690	3 221 031	247	5 807	275 700	14
2 172	608 861	5 714	1 714 145	—	—	40 453	2 352 167	—	—	261 900	
922	151 839	2 257	810 678	10	—	12 405	1 210 899	59	2 166	195 900	15
600	243 649	564	281 791	—	—	6 980	530 241	23	—	76 300	
2 814	646 440	8 647	1 898 668	151	—	48 387	2 622 511	144	5 245	302 300	16
1 125	359 910	1 283	54 899	3	—	14 398	435 222	31	—	156 400	
1 783	295 133	3 377	2 927 248	—	—	40 774	3 721 587	206	3 480	148 500	17
1 827	479 358	3 957	498 639	101	4 000	55 069	2 100 139	146	3 083	301 700	18
770	217 060	635	331 284	—	—	17 580	690 195	5	—	146 900	
3 142	898 404	8 481	4 767 507	106	—	51 517	5 718 697	273	3 848	333 200	19
1 170	188 109	2 559	302 704	—	—	23 397	510 505	13	—	315 200	
4 699	1 017 682	10 906	986 376	296	—	116 233	2 141 231	1 369	6 796	534 300	20
405	115 252	1 396	100 952	4	—	22 111	231 218	10	—	122 900	
3 842	895 718	23 283	2 078 797	144	—	70 793	3 023 213	283	18 209	334 000	21
1 098	513 665	462	589 389	—	—	12 012	1 128 850	5	—	142 400	
1 716	328 920	3 982	1 687 313	41	—	19 306	2 887 980	104	5 741	98 600	22
2 003	548 354	4 412	1 085 924	105	—	26 443	1 971 582	49	—	204 400	
1 323	360 020	4 279	1 167 963	6	—	17 219	1 870 197	85	2 991	103 000	23
322	38 307	3 586	82 317	100	—	19 750	594 591	10	—	74 200	
968	158 153	2 766	274 223	111	—	17 790	454 458	30	3 210	88 800	24
340	39 778	3 815	224 136	—	—	10 939	294 881	—	—	83 700	
1 414	228 264	6 175	157 478	2	—	25 534	427 186	32	2 844	192 600	25
1 394	292 952	362	197 781	—	—	22 091	546 513	52	3 538	407 300	26
1 174	228 521	2 233	448 896	204	—	31 969	692 837	61	9 607	310 500	27
820	182 706	18 782	508 193	—	—	33 605	757 715	81	2 793	207 500	28
502	81 967	111	—	—	—	11 347	87 297	11	—	188 400	
2 729	640 911	8 688	608 066	102	—	82 689	1 293 408	457	5 558	506 100	29
1 491	278 446	837	359 315	1	—	22 997	670 112	20	—	322 700	
748	348 845	2 164	585 836	15	—	19 890	977 446	31	1 839	176 700	30
662	171 671	1 313	266 782	—	—	25 639	481 670	2	8 277	103 900	31
594	106 603	3 032	140 693	5	—	10 541	264 240	17	—	111 000	
1 747	370 336	11 709	479 010	497	—	36 173	964 540	125	6 730	185 700	32
1 499	250 676	3 083	311 362	100	—	20 060	626 038	40	—	195 300	

Taulu 2. (Kts. siv. 14—15.)

	1	2	3	4	5	6	7	8	9
33	Laihia	31 800	1 790	26	29 021	—	—	—	—
		3 300	328	—	—	200	—	—	—
34	Lappajärvi	13 400	1 248	54	675 393	200	—	1	1 900
		7 600	817	14	19 195	500	2	—	—
35	Lappfjärd — Lapväärti	10 100	751	33	136 304	400	61	—	—
		4 600	184	—	—	100	20	—	—
36	Lapua	126 700	4 443	80	148 782	2 400	111	4	12 803
		20 100	820	24	44 529	100	41	—	—
37	Laukaa	19 600	709	32	26 215	300	6	—	—
		5 200	287	9	14 690	200	1	—	—
38	Leppävesi	7 700	210	5	9 348	100	—	—	—
		9 400	412	16	34 900	400	1	—	—
39	Lievestuore	21 700	2 172	30	28 942	300	2	—	—
		3 500	96	—	—	—	27	—	—
40	Malaks	16 000	712	19	43 550	400	9	4	37 000
		6 200	435	77	131 510	—	1	—	—
41	Multia	18 400	936	27	75 556	600	1	—	—
42	Munsala	7 800	394	8	7 517	300	54	14	44 480
		8 700	190	10	18 159	100	2	—	—
43	Myllymäki	35 500	2 036	57	121 417	500	5	—	—
		13 700	721	96	843 966	200	5	1	500
44	Nurmo	17 400	864	5	10 177	500	—	—	—
45	Nykarleby	45 400	2 036	29	73 992	800	123	—	—
		5 800	215	1	1 000	—	1	—	—
46	Närpes	47 100	1 375	19	35 566	600	209	—	—
		30 000	1 880	11	12 769	300	29	—	—
47	Oravais — Oravainen	13 300	844	—	—	300	100	2	1 738
48	Oravais fabrik — Oravaisten tehdas	29 100	596	65	127 689	600	15	2	1 900
49	Orismala As.	28 100	482	1	186	400	—	—	—
		60 300	975	17	58 249	500	44	1	1 000
50	Perho	5 600	454	14	95 412	100	—	—	—
		4 900	494	—	—	100	10	—	—
51	Peräseinäjoki	38 000	1 438	28	34 391	300	58	—	—
52	Petäjavesi	21 300	1 080	34	53 590	700	4	—	—
		19 700	562	42	130 578	500	—	—	—
53	Pihlajavesi	13 000	531	13	56 145	100	1	—	—
		11 800	494	23	28 586	300	2	—	—
54	Pihtipudas	17 700	1 689	97	167 184	800	16	—	—
		22 000	1 635	126	390 902	500	3	—	—
55	Saarijärvi	28 600	2 076	51	73 848	1 100	45	1	44 000
		15 800	816	29	98 689	400	6	—	—
56	Seinäjoki	158 600	7 811	69	115 133	9 000	625	1	20 000
		48 400	1 779	62	149 489	800	1	—	—
57	Soini	8 700	883	18	178 838	300	—	—	—
58	Suolahti	41 200	4 855	44	63 974	1 100	177	—	—
		9 300	522	26	26 365	100	1	—	—
59	Sydänmaa As.	8 500	224	11	12 366	—	3	—	—
		3 800	551	—	—	—	46	—	—
60	Teerijärvi	11 700	653	15	78 078	200	40	11	65 000
61	Tervajoki	25 100	1 198	6	8 755	100	35	9	11 531
		12 900	583	16	64 442	300	10	—	—
62	Teuva	50 500	1 607	33	50 779	700	35	—	—
		18 100	543	16	18 747	700	3	—	—
63	Tuovila — Toby	11 100	320	25	47 660	300	—	—	—
		6 600	240	39	68 342	—	—	—	—
64	Tuuri	3 900	312	30	59 729	200	1	—	—
		26 500	1 528	16	23 644	600	2	—	—
65	Urainen	11 000	566	57	122 266	300	6	—	—
		3 600	175	9	17 149	—	—	—	—
66	Vaajakoski	20 400	891	22	23 998	600	27	—	—
		24 500	1 140	95	200 465	500	7	—	—
67	Veteli	3 300	174	6	18 930	100	3	1	150
		24 200	1 563	74	107 178	500	8	—	—
68	Viitasaari	43 800	3 117	269	667 970	1 200	95	7	10 850
		40 200	2 686	66	325 013	1 400	25	—	—
69	Vimpeli	10 500	1 195	49	375 699	600	—	—	—
70	Virrat	48 400	3 209	50	68 639	1 100	153	19	28 909

Tabell 2. (Se sid. 14—15.)

10	11	12	13	14	15	16	17	18	19	20	
2 045	420 109	3 708	652 725	—	—	39 369	1 101 855	81	5 344	763 900	33
—	—	3 640	—	18	—	7 486	—	—	—	31 000	—
1 703	272 325	6 051	583 289	—	—	22 657	1 532 907	125	3 316	105 700	34
631	83 673	2 742	154 585	3	—	12 309	257 453	10	—	149 800	—
1 598	304 440	2 628	717 227	100	—	15 671	1 157 971	99	12 041	182 400	35
—	—	851	214 718	2	—	5 757	214 718	—	—	52 000	—
6 004	1 572 272	22 115	1 939 732	446	—	162 303	3 673 589	892	12 047	1 116 400	36
849	286 434	861	269 476	100	—	22 895	600 439	13	—	422 700	—
1 855	338 333	7 787	1 095 271	3	—	30 292	1 459 819	275	4 997	247 400	37
336	50 774	3 041	406 568	100	—	9 174	472 032	13	—	41 100	—
409	101 690	1 987	568 869	—	—	10 411	679 907	10	2 154	58 600	38
1 276	289 271	9 293	46 311	200	—	20 998	370 482	2	—	88 400	—
2 945	718 501	4 877	722 293	3	—	32 029	1 469 736	46	2 358	251 000	39
—	—	454	34 444	—	—	4 077	34 444	—	—	33 400	—
1 193	222 208	4 601	659 402	10	—	22 948	962 160	67	9 767	226 600	40
567	103 075	1 740	145 022	4	—	9 024	379 607	15	—	127 900	—
1 700	384 016	4 627	308 965	303	—	26 594	768 537	70	6 268	177 000	41
917	114 164	1 905	243 118	1	—	11 393	409 279	75	11 367	99 100	42
162	23 477	433	40 241	103	—	9 700	81 877	3	—	80 400	—
1 787	547 696	4 125	784 053	6	—	44 016	1 453 166	18	7 657	133 200	43
1 059	173 767	2 001	364 172	3	—	17 786	1 382 405	44	—	160 500	—
925	164 799	2 816	233 890	—	—	22 510	408 866	60	2 269	204 800	44
2 379	363 355	5 734	691 926	119	—	56 620	1 129 273	305	23 791	176 300	45
281	42 376	976	95 012	1	—	7 275	138 388	—	—	50 800	—
2 024	442 031	8 238	1 011 121	—	—	59 565	1 488 718	72	19 222	193 500	46
1 392	253 536	2 717	644 308	102	—	36 431	910 613	55	—	500 600	—
1 226	160 594	2 386	232 827	107	—	18 265	395 159	31	4 742	130 500	47
1 840	331 017	1 729	228 915	102	—	34 049	689 521	49	10 555	126 800	48
918	186 306	1 232	624 967	—	—	31 133	811 459	19	3 135	318 100	49
1 749	348 952	8 360	679 693	200	—	72 146	1 087 894	101	—	162 900	—
994	162 286	2 472	341 402	7	—	9 641	599 100	41	2 011	63 200	50
—	—	431	17 954	1	—	5 936	17 954	—	—	31 400	—
2 102	459 928	11 040	466 945	15	—	52 981	961 264	67	5 425	465 200	51
2 044	529 870	2 254	1 641 841	5	—	27 421	2 225 301	158	5 501	145 700	52
1 036	925 476	1 701	662 329	—	—	23 541	1 718 383	6	—	139 700	—
1 118	242 960	3 110	345 662	—	—	17 873	644 767	34	10 462	147 000	53
901	168 442	1 680	253 592	4	—	15 204	450 620	18	—	150 700	—
2 924	567 320	9 450	1 169 686	7	—	32 633	1 904 190	105	5 695	205 200	54
1 350	340 439	7 988	545 091	—	—	33 602	1 276 432	65	—	285 400	—
3 427	948 338	8 032	2 621 323	—	—	43 332	3 687 509	522	8 504	311 800	55
1 277	432 591	3 267	467 757	102	—	21 697	999 037	28	—	229 200	—
9 307	2 557 477	55 737	3 881 383	1 489	—	242 639	6 573 993	3 177	19 905	870 400	56
2 166	610 611	4 762	1 492 433	105	—	58 075	2 252 533	107	—	427 100	—
957	225 745	3 493	308 058	5	—	14 356	712 641	42	1 519	140 800	57
3 665	710 705	22 238	11 598 250	200	—	73 479	12 372 929	133	4 041	389 900	58
974	215 608	5 038	520 932	—	—	15 961	762 905	33	—	146 500	—
639	130 842	1 060	84 132	—	—	10 437	227 340	4	975	28 300	59
—	—	250	—	—	—	4 647	—	—	—	48 200	—
862	140 120	3 259	328 579	211	—	16 951	611 777	38	14 374	165 600	60
800	185 759	3 888	296 494	6	—	31 142	502 539	54	5 454	350 200	61
965	212 804	2 638	216 871	40	—	17 452	494 117	47	—	268 600	—
2 446	526 912	5 597	554 688	222	—	61 140	1 132 379	529	5 992	381 700	62
761	161 267	376	220 553	—	—	20 499	400 567	65	—	139 300	—
479	104 496	1 312	379 521	—	—	13 536	531 677	1	2 280	125 300	63
584	263 321	50	25 229	—	—	7 513	356 892	—	—	121 300	—
692	170 077	1 044	709 667	2	—	6 181	939 473	12	4 438	66 400	64
1 900	335 852	8 735	259 795	49	—	39 330	619 291	124	—	352 600	—
1 128	11 192	2 043	546 577	2	—	15 102	680 035	91	1 113	152 300	65
176	4 913	583	274 833	—	—	4 543	296 895	17	—	76 200	—
2 065	487 414	898	1 130 125	4	—	24 907	1 641 537	10	10 735	283 600	66
2 281	560 773	5 876	997 303	—	—	34 399	1 758 541	136	—	280 700	—
808	117 649	2 630	578 903	—	—	7 022	715 632	11	4 123	50 500	67
2 368	362 933	7 729	815 753	200	—	36 642	1 285 864	273	—	199 500	—
5 159	1 150 630	12 321	4 109 244	214	—	66 182	5 938 694	1 440	11 645	308 400	68
2 171	526 756	2 649	856 403	108	—	49 305	1 708 172	33	—	418 800	—
1 474	255 747	2 216	181 397	4	—	16 038	812 843	36	3 200	191 800	69
5 501	1 185 760	6 063	719 213	14	—	64 509	2 002 521	240	20 022	478 500	70

Taulu 2. (Kts. siv. 14—15.)

	1	2	3	4	5	6	7	8	9
71 Voltti	14 600	648	17	67 227	600	2	—	—	—
72 Vöörä — Vöyri	27 200	2 157	24	40 252	300	110	—	—	—
73 Ykspihlaja — Yxpila	19 800	895	32	62 978	600	1	1	100	—
74 Ylihärmä	17 200	1 216	39	770 343	500	7	—	—	—
	11 000	169	12	32 426	100	1	—	—	—
75 Ylistaro	18 600	880	17	106 034	400	47	21	5 825	—
	8 900	213	—	—	100	—	—	—	—
76 Ylistaro k. k.	16 800	1 042	38	53 976	300	10	—	—	—
	18 200	420	—	—	300	—	—	—	—
77 Ähtäri	32 200	1 629	41	57 649	1 800	268	—	—	—
	36 100	1 648	41	108 014	4 000	19	—	—	—
78 Äänekoski	50 200	4 148	361	1 705 739	900	105	2	15 500	—
	5 000	221	—	—	—	—	—	—	—
79 Övermark	12 000	820	5	15 185	200	52	2	425	—
	8 200	465	15	42 403	100	37	—	—	—
Yhteensä — Summa	5 717 900	256 639	6 320	24 335 304	148 300	8 641	241	3 060 389	
Oulun lääni.									
Uleåborgs län.									
Konttorit. — Kontor.									
1 Kajaani	252 900	13 861	605	11 438 459	5 600	621	8	102 000	—
	32 700	935	75	129 645	300	131	—	—	—
2 Kemi	260 100	21 031	436	942 955	7 300	521	1	3 000	—
	2 900	155	—	—	—	—	—	—	—
3 Oulu	943 700	37 093	1 819	7 090 570	29 700	1 207	1	480	—
	69 400	2 846	321	656 896	2 500	39	—	—	—
4 Petsamo	9 600	1 108	148	1 029 636	1 000	45	1	7 000	—
	15 500	1 109	77	170 185	300	12	—	—	—
5 Raahе	97 300	5 286	159	256 351	2 600	187	—	—	—
	17 100	674	32	55 267	500	16	—	—	—
6 Rovaniemi	260 500	15 315	625	4 029 927	10 300	404	45	3 090 000	—
	79 300	3 970	529	1 408 921	2 100	155	—	—	—
7 Tornio	106 400	6 436	446	2 288 333	3 500	254	1	20 000	—
	18 300	1 476	48	364 586	400	84	—	—	—
Toimistot. — Expeditioner.									
1 Haapajärvi	51 400	3 573	81	397 611	1 000	153	2	2 750	—
	11 800	455	52	57 329	300	—	—	—	—
2 Haapavesi	24 800	2 232	85	243 409	1 200	53	1	400	—
3 Haukipudas As.	16 800	966	96	135 675	600	6	—	—	—
	17 700	865	95	112 616	200	2	—	—	—
4 Hyrynsalmi	13 800	858	192	581 580	800	1	—	—	—
5 Ii	20 600	1 468	89	186 377	400	29	1	600	—
	35 800	841	137	243 844	500	84	—	—	—
6 Ivalo	14 500	1 350	173	583 683	1 500	48	1	30 000	—
	12 600	516	213	879 260	1 200	20	1	809	—
7 Kalajoki	29 100	1 737	13	37 165	800	34	—	—	—
	5 000	256	2	2 673	—	2	—	—	—
8 Kauliranta	9 700	621	46	158 013	100	14	—	—	—
	3 600	276	66	276 464	100	—	—	—	—
9 Kemijärvi	65 100	5 145	382	2 893 258	1 700	318	—	—	—
	12 400	529	31	391 965	100	—	—	—	—
10 Kempele	9 400	350	14	11 731	100	—	—	—	—
	20 900	264	22	20 688	500	—	—	—	—
11 Kestilä	11 600	665	129	451 456	300	6	1	2 000	—
	6 000	436	35	57 042	200	1	—	—	—
12 Kiehimä	9 800	651	109	445 692	400	6	1	600	—
	13 100	624	79	270 810	400	—	—	—	—
13 Kittilä	19 200	2 049	172	836 768	1 100	59	27	928 500	—
14 Kontiomäki	17 700	821	35	52 624	100	—	—	—	—
	23 400	1 145	203	396 013	300	—	—	—	—
15 Kuhmoniemi	41 500	2 138	116	180 396	1 100	42	—	—	—
	2 100	121	3	6 891	—	—	—	—	—
16 Kuusamo	115 900	2 673	148	208 555	—	178	—	—	—
	39 600	1 125	212	463 189	1 300	266	5	14 501	—
17 Kuusiluoto	12 800	906	22	50 761	500	11	—	—	—
18 Kärsämäki	14 400	958	166	878 554	300	17	—	—	—
	2 100	135	—	—	100	2	—	—	—

Tabell 2. (Se sid. 14—15.)

10	11	12	13	14	15	16	17	18	19	20	
1 513	463 461	830	178 845	—	—	18 210	709 533	244	1 880	220 300	71
2 463	351 517	7 187	1 068 464	101	—	39 442	1 460 233	325	11 555	424 600	72
1 161	280 266	1 476	297 591	—	—	24 066	640 935	89	3 901	109 700	73
1 660	374 119	3 686	293 257	11	—	24 319	1 437 719	65	4 725	283 600	74
276	66 087	3 683	256 041	100	—	15 341	354 554	14	—	19 700	
1 334	244 894	8 893	177 290	101	—	30 293	534 043	68	3 565	278 500	75
—	—	1 677	—	—	—	10 890	—	—	—	113 600	
1 945	425 008	5 914	512 487	5	—	26 054	991 471	129	2 359	180 300	76
—	—	432	27 455	2	—	19 354	27 455	—	—	288 300	
2 293	481 395	6 181	1 910 573	5	—	44 417	2 449 617	223	12 245	288 800	77
2 491	480 093	10 248	613 746	6	—	54 553	1 201 853	375	—	205 700	
5 931	1 299 889	10 244	6 436 290	115	—	72 006	9 457 418	372	7 550	467 000	78
—	—	100	—	—	—	5 321	—	—	—	99 600	
1 438	192 063	2 992	420 216	9	—	17 518	627 889	11	11 687	191 100	79
1 148	128 033	1 794	171 368	6	—	11 765	341 804	44	—	117 200	
302 114	73 763 393	1 076 457	337 874 761	17 696	23 248 491	7 534 308	462 282 338	62 807	794 931	36 059 300	
12 850	4 397 651	59 132	21 694 439	1 590	6 131 071	347 167	43 763 620	2 185	27 422	1 004 500	1
565	199 183	4 445	588 745	—	—	39 151	917 573	—	—	173 400	
22 944	5 581 744	89 831	17 979 856	1 234	—	403 398	24 507 555	2 429	34 255	1 398 100	2
—	—	9 292	7 534	—	—	12 347	7 534	—	—	15 800	
30 673	9 656 140	252 975	253 449 288	4 965	113 859 936	1 302 133	384 056 414	25 012	50 882	1 860 300	3
4 360	790 731	22 610	4 731 780	238	—	102 314	6 179 407	361	—	1 075 200	
2 584	645 718	10 722	4 420 212	503	—	25 711	6 102 566	164	7 025	53 500	4
868	344 002	5 868	973 738	100	—	23 834	1 487 925	9	—	78 600	
5 779	1 685 663	25 734	6 449 036	1 925	—	138 970	8 391 050	1 537	15 242	273 800	5
1 154	259 367	2 360	520 444	—	—	21 836	835 078	55	—	249 500	
15 552	4 283 416	121 840	45 831 756	1 548	19 057 452	426 129	76 292 551	6 845	50 281	1 164 500	6
6 599	1 741 011	19 192	3 223 906	911	—	112 756	6 373 838	74	—	493 700	
10 095	2 742 656	55 454	16 690 721	909	—	183 495	21 741 710	2 204	21 222	307 200	7
1 408	175 792	5 165	842 647	100	—	26 981	1 383 025	17	—	330 700	
3 713	690 223	30 131	4 116 697	532	1 000	90 585	5 208 281	1 064	6 782	322 200	1
607	120 373	1 214	39 737	—	—	14 428	217 439	16	—	100 800	
3 090	757 080	7 277	3 280 392	100	—	38 838	4 281 281	374	10 823	280 700	2
1 128	409 013	8 614	1 972 407	100	—	28 310	2 517 095	60	19 293	124 900	3
2 751	515 057	3 862	1 026 770	—	—	25 475	1 654 443	140	—	251 600	
2 100	820 528	13 021	2 440 810	101	—	30 873	3 842 918	69	6 779	109 600	4
2 508	567 476	14 887	2 344 338	102	—	40 084	3 098 791	98	23 415	259 400	5
1 768	581 997	7 797	1 254 077	30	—	46 957	2 079 918	62	—	173 700	
4 465	2 743 717	4 803	2 505 313	216	100 000	27 056	5 962 713	692	16 531	58 800	6
2 969	676 380	4 410	1 730 904	—	—	21 929	3 287 353	146	—	49 800	
2 577	652 545	9 621	1 426 412	210	—	44 092	2 116 122	137	14 455	319 500	7
469	107 630	1 278	123 987	—	—	7 007	234 290	16	—	50 600	
1 563	235 808	929	306 255	—	—	12 973	700 076	16	2 677	50 600	8
624	151 154	509	263 472	100	—	5 275	691 090	85	—	26 600	
6 295	1 135 982	10 623	4 365 643	21	—	89 584	8 394 883	429	15 853	329 800	9
197	40 941	1 479	66 942	—	—	14 736	499 848	3	—	48 700	
431	112 176	2 129	710 307	—	—	12 424	834 214	67	5 046	92 400	10
377	53 358	3 262	508 430	104	—	25 429	582 476	21	—	102 000	
1 541	349 584	10 008	1 378 437	100	—	24 350	2 181 477	39	3 529	136 700	11
596	156 262	1 404	621 222	10	—	8 682	834 526	11	—	68 100	
1 071	333 232	9 479	2 073 404	16	—	21 533	2 852 928	117	3 317	122 800	12
632	207 332	780	232 154	—	—	15 615	710 296	21	—	92 100	
3 453	1 106 112	16 899	3 886 832	6	215	42 965	6 758 427	511	9 538	141 900	13
1 221	498 246	5 684	1 630 405	—	—	25 561	2 181 275	6	12 982	51 600	14
2 407	794 066	3 123	1 313 946	6	—	30 584	2 504 025	65	—	168 900	
3 674	842 857	11 540	2 354 239	749	—	60 859	3 377 492	88	8 238	344 700	15
287	96 927	547	106 688	100	—	3 158	210 506	1	—	31 200	
4 261	912 071	139 815	1 414 117	5 901	—	268 876	2 534 743	101	5 593	352 100	16
716	151 762	1 715	1 480 962	821	143 000	45 760	2 253 414	14	—	148 900	
1 727	488 129	1 189	571 664	2	—	17 157	1 110 554	5	8 938	97 300	17
1 610	417 532	3 100	1 040 638	100	—	20 651	2 336 724	58	3 436	160 500	18
—	—	—	—	—	—	2 337	—	—	—	21 100	

Taulu 2. (Kts. siv. 14—15.)

	1	2	3	4	5	6	7	8	9
19 Lappi O.l.	19 100	292	54	209 885	100	1	—	—	—
20 Laurila	5 700	419	25	22 014	100	4	—	—	—
	18 600	499	31	47 813	800	—	—	—	—
21 Liminka	36 000	900	102	164 451	800	6	2	700	—
	9 000	290	89	1 229 374	100	141	—	—	—
22 Muhos	18 600	841	149	288 514	600	6	—	—	—
	17 100	478	47	79 682	300	3	1	800	—
23 Muonio	14 100	1 187	41	56 623	700	62	2	5 500	—
	3 700	307	115	751 060	100	13	1	3 000	—
24 Nivala	38 000	2 202	71	101 564	1 100	42	1	58 000	—
	9 700	377	9	5 390	400	—	—	—	—
25 Oulainen	50 500	2 885	107	210 759	1 100	107	1	2 000	—
	13 100	577	54	177 500	500	6	—	—	—
26 Pelkosenniemi	10 000	739	224	707 275	400	4	—	—	—
	6 700	718	108	544 151	400	6	—	—	—
27 Pello	17 300	1 698	152	619 374	200	10	1	20 000	—
	34 700	2 477	374	1 260 331	600	23	1	1 000	—
28 Piippola	10 300	569	69	378 858	200	5	—	—	—
29 Pudasjärvi	54 400	2 263	173	451 391	1 100	51	2	150 000	—
	12 200	1 018	—	—	100	70	—	—	—
30 Pulkkiä	8 000	604	69	174 409	200	6	1	200	—
31 Puolanka	22 600	1 333	223	938 859	500	14	—	—	—
32 Pyhäjoki	9 700	717	48	59 639	300	1	—	—	—
	1 300	318	—	—	—	—	—	—	—
33 Pyhäsalmi	22 000	2 117	131	572 778	500	24	3	35 000	—
	26 300	1 301	76	235 664	—	2	—	—	—
34 Rantsila	13 400	862	81	158 195	300	—	—	—	—
	5 800	154	7	14 505	100	—	—	—	—
35 Raudaskylä	14 700	609	44	99 219	—	2	—	—	—
36 Ruhtinansalmi	2 900	375	27	78 506	100	—	—	—	—
37 Ruukki	18 200	946	102	250 774	500	3	—	—	—
	24 000	1 799	261	968 267	700	6	—	—	—
38 Salla	28 400	2 610	145	195 475	800	74	—	—	—
	8 000	718	—	—	300	2	—	—	—
39 Salmijärvi	21 000	1 113	228	925 831	600	10	2	14 000	—
40 Sievi	25 400	905	57	138 204	200	2	—	—	—
	20 100	1 464	171	315 132	300	2	—	—	—
41 Simo As.	12 200	841	67	356 724	300	3	—	—	—
	20 300	973	143	288 554	400	2	—	—	—
42 Sodankylä	21 100	1 917	71	1 402 944	800	50	—	—	—
	10 600	603	96	282 422	500	—	—	—	—
43 Sotkamo	39 200	1 667	112	531 710	700	47	2	2 500	—
	17 900	843	44	193 632	600	3	—	—	—
44 Suomussalmi	23 200	2 116	142	383 519	700	159	—	—	—
	10 300	368	10	13 897	400	2	—	—	—
45 Taivalkoski	25 400	1 736	82	119 825	800	72	1	2 445	—
46 Tervola	18 200	555	154	862 008	400	—	—	—	—
	10 200	825	—	—	300	—	—	—	—
47 Utajärvi	23 000	902	142	361 837	600	49	—	—	—
	10 900	500	69	123 126	100	—	1	500	—
48 Utsjoki	6 400	236	171	263 254	700	67	3	2 800	—
49 Vaala	6 300	434	104	221 929	—	5	—	—	—
	39 300	1 292	220	972 319	700	3	—	—	—
50 Vihanti	12 200	814	38	74 326	300	4	—	—	—
	11 200	618	26	50 863	200	3	—	—	—
51 Ylitornio	46 400	1 439	54	250 665	600	98	2	30 000	—
	9 200	593	97	106 464	200	15	11	201 796	—
52 Ylivieska	35 400	2 223	43	158 600	1 100	61	—	—	—
	20 900	732	41	186 534	300	—	—	—	—
Yhteensä — Summa	3 970 300	208 952	14 128	61 010 441	109 100	6 379	135	4 732 881	
Liikkuvat postitoimistot linjoilla:									
Ambulanta postexpeditioner å linjerna:									
1 Helsinki (Helsingfors) — Rajajoki	293 700	—	—	—	—	—	—	—	—
2 Helsinki (Helsingfors) — Turku (Åbo) ..	177 500	—	—	—	—	100	—	—	—
3 Helsinki (Helsingfors) — Seinäjoki	200 800	—	—	—	—	800	—	—	—
4 Vaasa (Vasa) — Seinäjoki — Oulu	371 300	—	—	—	—	800	—	—	—

Tabell 2. (Se sid. 14—15.)

10	11	12	13	14	15	16	17	18	19	20	
458	137 368	502	145 876	1	—	20 508	493 129	8	—	29 600	19
1 788	255 451	7 320	398 170	5	—	15 361	675 635	528	6 411	55 400	20
832	172 322	3 424	267 553	2	—	24 188	487 688	7	—	87 300	
1 513	314 633	14 127	869 342	301	—	53 751	1 349 126	213	3 446	195 200	21
508	96 155	3 775	159 400	104	—	14 007	1 484 929	34	—	151 300	
1 663	554 215	8 726	1 499 054	200	—	30 785	2 341 783	1 549	8 891	181 300	22
466	116 352	796	138 882	200	—	19 391	335 716	—	—	143 100	
1 799	437 106	7 003	796 845	—	—	24 894	1 296 074	68	6 460	85 500	23
1 095	320 440	1 870	996 231	—	—	7 201	2 070 731	21	—	27 400	
3 118	621 895	31 655	1 036 410	8	—	76 197	1 817 869	244	11 504	336 500	24
641	179 638	1 386	286 485	2	—	12 515	471 513	8	—	90 300	
3 581	733 523	23 434	866 154	213	—	81 928	1 812 436	384	16 163	284 800	25
493	106 106	4 616	240 455	114	—	19 460	524 061	20	—	96 800	
2 400	673 796	6 284	2 711 403	5	—	20 056	4 092 474	110	7 799	52 600	26
1 127	265 626	979	955 432	1	—	10 039	1 765 209	19	—	60 900	
3 321	745 145	4 608	1 568 637	225	—	27 515	2 953 156	78	11 621	111 900	27
3 173	881 202	8 403	2 797 208	125	—	49 876	4 939 741	33	—	60 300	
769	155 844	5 580	5 740 094	101	—	17 593	1 108 796	30	1 634	102 600	28
3 759	751 388	12 740	2 290 018	211	2 000	74 699	3 644 797	92	10 684	262 700	29
—	—	477	147 624	3	—	13 868	147 624	—	—	119 900	
1 085	339 011	4 521	461 424	11	—	14 497	975 044	44	3 341	109 200	30
2 384	767 973	21 992	1 841 995	139	—	49 185	3 548 827	77	4 108	295 700	31
1 482	342 260	1 948	376 106	7	—	14 203	778 005	51	4 546	133 500	32
—	—	225	50 871	2	—	1 845	50 871	—	—	44 900	
2 661	869 318	5 426	3 628 659	100	—	32 962	5 105 755	121	8 067	164 400	33
1 832	362 489	13 353	638 809	104	—	42 968	1 236 962	83	—	166 100	
1 259	220 777	5 410	536 746	100	—	21 412	915 718	63	3 154	163 400	34
305	44 130	1 425	85 327	103	—	7 894	143 962	7	—	66 400	
867	239 533	1 679	245 594	1	—	17 902	584 346	17	1 661	114 300	35
698	12 854	1 186	1 262 959	102	38	5 388	1 354 357	5	484	29 300	36
1 704	386 324	24 746	1 775 620	265	—	46 466	2 412 718	98	19 381	78 100	37
2 710	698 240	10 919	2 340 997	209	—	40 604	4 007 504	142	—	273 500	
5 192	1 063 157	18 896	5 109 951	218	—	56 335	6 368 583	166	10 245	157 000	38
—	—	1 024	20 690	100	—	10 144	20 690	—	—	67 300	
3 439	1 322 025	5 082	1 660 968	100	—	31 574	3 922 824	23	4 056	47 900	39
1 534	392 433	8 572	2 360 013	11	—	36 681	2 890 650	76	8 300	108 000	40
2 477	736 887	5 074	1 349 294	6	—	29 594	2 401 313	77	—	223 700	
1 964	1 145 816	5 992	2 013 745	101	—	21 468	3 516 285	57	7 529	86 700	41
2 685	459 415	3 254	1 676 582	2	—	27 759	2 424 551	32	—	165 800	
3 568	850 998	11 498	4 240 911	283	—	39 287	6 494 853	206	13 914	160 300	42
1 159	501 028	331	558 883	42	10 000	13 331	1 352 333	9	—	31 600	
3 370	775 942	26 160	3 900 606	31	—	71 289	5 210 758	206	8 224	259 400	43
105	377 437	1 810	2 300 917	7	—	21 312	2 871 986	8	—	121 300	
3 277	1 019 249	18 183	4 458 733	832	—	48 609	5 861 501	135	10 347	194 200	44
294	233 660	956	70 287	600	—	12 930	317 844	—	—	33 600	
2 724	573 096	14 489	796 261	100	—	45 404	1 491 627	83	9 705	202 100	45
2 808	642 762	4 911	781 413	105	—	27 133	2 286 183	83	3 431	68 000	46
—	—	2 276	24 649	—	—	13 601	24 649	—	—	71 000	
1 383	401 246	19 467	1 656 429	267	—	45 810	2 419 512	188	2 158	135 000	47
307	118 360	567	157 637	—	—	12 444	399 623	11	—	80 400	
2 288	367 627	2 495	459 629	100	—	12 460	1 093 310	13	766	17 800	48
1 061	194 192	4 551	578 044	209	—	12 664	994 165	17	9 824	58 700	49
1 890	486 021	14 690	1 388 166	134	—	58 229	2 846 506	91	—	169 000	
1 231	307 208	3 942	873 780	—	—	18 529	1 255 314	176	5 136	124 900	50
762	137 322	2 306	157 207	—	—	15 115	345 392	14	—	107 200	
2 439	388 751	8 353	1 137 624	134	—	59 519	1 807 040	219	5 044	126 200	51
930	139 559	2 074	309 069	134	—	13 254	756 888	10	—	34 200	
3 309	789 070	13 362	1 996 608	101	—	55 599	2 944 278	2 080	8 874	140 700	52
1 431	377 352	1 701	611 608	3	—	25 108	1 175 494	18	—	223 100	
277 377	74 830 351	1 458 300	496 631 787	30 034	139 304 712	6 074 705	776 510 172	53 576	620 462	20 557 700	
—	—	22 400	—	1 600	—	317 700	—	—	—	—	1
—	—	3 100	—	200	—	180 900	—	—	—	—	2
—	—	5 000	—	—	—	206 600	—	—	—	—	3
—	—	10 100	—	100	—	382 300	—	—	—	—	4

Taulu 3. Posti- ja lennätinlaitoksen tulot ja menot. —

1 Toimipaikat. Anstalter.	2 3 4 5 6 7 Tulot. — Inkomster.						8 Menot. Utgifter.
	Tulot myydyistä posti- merkeistä. Frankoteckens uppbörd.		Andra postinkonster. Munt postifinlot.	Lennätin- telegrafkonster. Telegrafkonster.	Puhelin- telefonkonster. Telefonkonster.	Yhteensä. Summa.	
	Toimipaikkojen oma kanto. Anstalternas egen uppbörd.	Alaisen toimi- paikkojen kanto. Underlydande anstalters upp- börd.					
Konttorit. — Kontor.							
Borgå — Porvoo	929 672	240 423	389 365	104 605	545 445	2 209 510	1 148 672
Ekenäs — Tammisaari	380 501	44 835	39 460	25 518	589 145	1 079 459	564 095
Hamina	402 285	92 888	38 318	44 164	313 062	890 717	705 625
Hangö — Hanko	517 741	144 231	9 294	120 623	418 263	1 210 152	1 070 979
Heinola	216 163	84 499	110 553	9 205	166 787	587 207	456 921
Helsinki — Helsingfors	41 520 346	225 553	1 449 159	302 040	55 576	43 552 674	14 046 274
Hämeenlinna	1 074 614	338 373	339 714	46 707	800 107	2 599 515	1 551 495
Isalmi	316 224	119 049	27 211	11 292	250 466	724 242	520 419
Jakobstad — Pietarsaari	567 100	22 778	55 144	102 557	350 909	1 098 488	565 358
Joensuu	829 058	167 140	345 599	49 435	613 297	2 004 529	1 257 175
Jyväskylä	1 254 925	256 593	322 727	149 153	1 154 212	3 137 610	1 772 250
Kajaani	543 663	50 587	984 919	25 644	435 609	2 040 422	1 073 937
Kemi	526 928	236 846	61 433	121 975	548 952	1 496 134	722 224
Kokkola — Gamlakarleby	688 808	55 746	549 270	124 662	807 089	2 225 575	1 035 871
Kotka	1 332 220	180 480	67 031	531 225	1 220 741	3 331 697	1 479 325
Kristinestad — Kristiinankaupunki	181 142	74 826	139 044	22 876	80 002	497 890	337 686
Kuopio	1 702 952	267 201	1 993 702	104 356	1 191 108	5 259 319	3 216 885
Käkisalmi	451 496	45 439	49 150	43 995	432 062	1 022 142	454 755
Lahti	1 728 390	316 554	241 643	124 090	1 069 597	3 480 274	1 758 668
Lappeenranta	823 609	130 316	56 902	43 118	488 980	1 542 925	1 028 150
Lovisa — Loviisa	251 441	88 752	45 100	89 815	202 916	678 024	600 111
Marichamn	454 451	258 921	39 136	123 554	405 381	1 281 443	899 764
Mikkeli	898 887	59 832	103 722	31 160	565 090	1 658 691	1 219 826
Oulu	1 743 794	251 702	1 490 955	—	—	3 486 451	2 145 970
Petsamo	33 245	44 758	15 056	37 111	118 838	249 008	192 823
Pori	1 247 694	271 034	349 511	308 632	1 039 625	3 216 496	1 658 781
Raahе	219 702	38 298	9 130	49 488	116 256	432 874	319 948
Rauma	601 168	121 351	53 635	125 376	255 832	1 157 362	786 805
Rovaniemi	651 617	170 158	1 279 370	46 780	760 510	2 908 435	1 849 044
Salo	514 476	174 091	48 323	32 712	283 959	1 053 561	573 359
Savonlinna	557 842	160 819	47 980	22 798	482 915	1 272 354	713 164
Sortavala	927 077	62 573	281 938	113 375	836 514	2 221 477	1 123 170
Tampere	4 088 819	1 028 815	1 074 750	—	—	6 192 384	3 188 603
Tornio	225 800	132 463	3 480	41 287	506 032	909 062	814 192
Turku — Åbo	4 635 733	1 247 711	498 270	7 074	—	6 388 788	4 162 072
Uusikaupunki	199 141	60 814	99 807	36 440	102 998	499 200	428 251
Vaasa — Vasa	2 623 035	241 733	568 133	292 321	1 446 683	5 171 905	2 487 225
Viipuri	3 827 252	2 164 297	614 578	868	—	6 606 995	4 161 018
Sanomalehtipostikonttori — Tid- ningspostkontoret	—	—	6 462 719	—	—	6 462 719	587 090
Helsinki, Lennätinkonttori — Hel- singfors, Telegrafkontoret	287 007	566 000	776	12 840 032	385 527	14 079 342	5 125 919
Oulu, Lennätinkonttori — Tele- grafkontoret	181 010	—	457	269 722	2 119 162	2 570 351	1 000 367
Tampere, Lennätinkonttori — Tele- grafkontoret	198 725	—	100	461 235	3 285 788	3 945 848	1 433 594
Turku, Lennätinkonttori — Åbo, Telegrafkontoret	213 323	—	1 349	856 708	3 414 506	4 485 886	1 508 042
Viipuri, Lennätinkonttori — Tele- grafkontoret	105 663	—	6 487	889 637	5 535 219	6 537 006	3 044 073
Helsinki, Puhelinkeskus — Helsing- fors, Telefoncentralen	—	—	—	—	22 944 648	22 944 648	5 687 937

Tabell 3. Post- och telegrafverkets inkomster och utgifter.

1 Toimipaikat. Anstalter.	2 Tulot. — Inkomster.						7 Yhteensä. Summa.	8 Menot. Utgifter.
	Tulot myydyistä posti- merkeistä.		Andra postinkomster.	Lennätintulot. Telegraфинkomster.	Puhelintulot. Telefoninkomster.	Yhteensä. Summa.		
	Frankoteckens upp- börd.							
	Toimipaikkien oma kanto. Anstaltenas egen upp- börd.	Alaisten toimint- paikkien kanto. Underlyvande anstaltens upp- börd.	Mk.	Mk.	Mk.	Mk.		
Helsinki, työkuntien johtajat — Helsingfors, ledare av arbets- lagen	—	—	—	—	23 464	23 464	3 768 943	
Helsinki, Varasto — Helsingfors, Förrådet	—	—	6 095	—	—	6 095	161 385	
Postivaunut — Postkupéerna	—	—	—	—	—	—	2 790 989	
Toimistot. — Expeditioner.								
Alajärvi	31 343	35 910	552	—	—	67 805	51 363	
Alastaro	37 591	35 583	1 242	—	—	74 416	59 464	
Alavus As.	49 028	4 815	338	—	—	54 181	41 391	
Alavus-k. k.	78 233	11 645	845	—	34 519	125 242	78 393	
Alberga — Leppävaara	25 906	1 184	207	—	—	27 297	58 677	
Antrea	62 334	37 399	785	—	—	100 518	74 452	
Antrea k. k.	31 790	7 426	407	—	—	39 623	55 999	
Artjärvi	16 518	23 448	257	—	—	40 223	48 554	
Aura	79 263	89 800	3 518	—	—	172 581	115 113	
Bennäs — Pännäinen	18 588	27 938	975	—	—	47 501	32 484	
Billnäs — Pinjainen	59 213	—	1 053	—	—	60 266	16 294	
Bromarf	31 678	3 392	1 839	—	—	36 909	62 357	
Dalsbruk — Taalintehdas	87 851	23 808	2 420	—	—	114 079	149 261	
Degerby-Åland	34 974	49 445	3 960	5 746	96 185	190 310	206 799	
Elimäki	39 389	28 006	2 060	—	—	69 455	76 852	
Elisenvaara	120 159	26 354	1 430	—	—	147 943	43 514	
Enonkoski	25 439	3 500	264	—	—	29 203	39 354	
Enso	436 844	18 044	2 588	—	88 535	546 011	81 555	
Epilä	160 853	—	933	—	—	161 786	55 889	
Esbo — Espoo	36 787	13 245	690	—	—	50 722	38 814	
Eura	53 466	1 431	415	—	—	55 312	33 432	
Evijärvi	25 272	20 503	380	—	—	46 155	49 556	
Fiskars — Fiskari	109 453	51 410	3 672	—	—	164 535	105 822	
Forssa	270 100	33 157	27 995	18 857	313 832	663 941	347 914	
Grankulla — Kauniainen	117 830	14 671	2 167	—	—	134 668	115 219	
Haapajärvi	111 772	24 982	1 016	—	—	137 770	52 354	
Haapakoski As.	24 080	7 016	258	—	—	31 354	12 988	
Haapamäki	70 472	6 400	375	—	—	77 247	48 050	
Haapavesi	69 687	9 665	1 051	—	—	80 403	66 283	
Halila	43 206	4 605	745	—	—	48 556	56 249	
Hammaslahti	47 238	80 462	1 400	—	—	129 100	87 969	
Hankasalmi	42 483	13 136	307	—	—	55 926	53 388	
Hankasalmi As.	35 840	30 013	304	—	—	66 157	39 226	
Harjavalta	45 536	32 419	580	—	—	78 535	21 107	
Harju	17 421	—	178	—	—	17 599	12 600	
Harlu	56 572	—	516	—	—	57 088	17 755	
Hartola	48 440	36 825	602	—	—	85 867	64 645	
Hauho	36 230	4 046	538	—	—	40 814	35 901	
Haukipudas As.	34 756	57 090	1 817	—	—	93 663	45 210	
Haukivuori	41 411	50 478	507	—	—	92 396	52 675	
Heinävesi	53 045	59 342	3 460	—	—	115 847	138 500	
Helylä	58 243	20 079	408	—	—	78 730	26 511	
Herrala	22 904	6 306	304	—	—	29 514	17 216	

Taulu 3. (Kts. siv. 44.)

1	2	3	4	5	6	7	8
Hietanen	16 623	2 886	102	—	—	19 611	12 368
Hiitola R. a.	122 253	13 989	756	—	—	136 998	131 934
Hikiä	24 799	14 520	362	—	—	39 681	17 255
Himanka	27 262	8 369	253	—	—	35 884	61 174
Hirvensalmi	38 312	24 729	601	—	—	63 642	61 854
Honkajoki	30 822	115 104	6 303	—	—	152 229	85 349
Houtskär — Houtskari	17 173	28 656	1 444	—	—	47 273	94 273
Hovinmaa	36 659	975	202	—	—	37 836	10 520
Humpilla	48 658	4 472	550	—	—	53 680	36 751
Huopalahti — Hoplaks	39 706	—	324	—	—	40 030	76 978
Huutokoski	18 029	20 274	398	—	—	38 701	24 708
Hyrnsalmi	38 026	5 847	956	—	—	44 829	59 115
Hyvinkää	367 339	95 041	10 631	32 293	204 566	709 870	384 891
Hämeenkyrö	37 710	43 872	2 375	—	—	83 957	85 228
Hämeikoski	46 041	54 233	1 042	—	—	101 316	57 032
Härmä	31 930	1 975	144	—	—	34 049	21 365
Ihala	24 322	3 300	202	—	—	27 824	26 180
Ii	51 629	49 201	2 443	—	—	103 273	115 192
Iisvesi	49 604	6 505	528	—	—	56 637	34 114
Iittala	62 631	15 041	1 050	—	—	78 722	45 938
Ikaalinen	89 661	45 139	5 094	1 084	—	140 978	79 459
Ilmajoki	101 031	32 212	905	—	—	134 148	93 348
Iloantasi	87 837	102 989	7 260	2 043	63 876	264 005	218 290
Imatra	365 657	157 780	6 046	6 206	424 706	960 395	176 536
Impilahti	61 001	30 820	2 064	—	—	93 885	64 935
Ingå st. — Inkoo As.	27 106	56 453	2 639	—	—	86 198	56 585
Inha	36 911	6 000	323	—	—	43 234	20 180
Inkeroinen	135 782	59 073	6 410	—	—	201 265	107 070
Inkilä	36 900	23 202	586	—	—	60 688	37 294
Ivalo	57 953	44 908	70 524	16 814	167 805	358 004	489 154
Jalasjärvi	62 688	87 123	849	—	—	150 660	117 719
Jeppo — Jepua	36 145	8 750	698	—	—	45 593	40 655
Johannes	107 850	26 676	1 288	—	—	135 814	53 354
Jokela	86 317	24 744	1 201	—	—	112 262	40 501
Jokioinen	80 014	29 667	1 282	—	—	110 963	88 911
Joroinen	65 990	23 332	732	—	—	90 054	73 967
Joutsa	57 953	60 276	2 553	—	—	120 782	102 850
Joutseno	60 946	25 529	1 124	—	—	87 599	40 977
Juankoski	58 645	33 177	1 821	—	—	93 643	80 784
Jurva	28 919	30 012	319	—	—	59 250	45 907
Juuka	59 696	55 912	939	—	—	116 547	119 063
Juva	53 072	41 801	733	—	—	95 606	122 527
Jämsä	146 422	26 543	9 170	—	—	182 135	140 301
Jämsänkoski	137 254	6 108	1 399	—	—	144 761	82 396
Järvelä	38 043	66 586	1 619	—	—	106 248	90 766
Järvenpää	163 967	53 791	3 865	—	48 687	270 310	93 153
Jääski	91 751	17 809	1 472	—	—	111 032	56 916
Kaalamo	63 826	18 580	782	—	—	83 188	25 440
Kaavi	27 851	32 914	702	—	—	61 467	50 630
Kaipiainen	65 233	12 861	973	—	—	79 067	48 575
Kalajoki	72 961	22 212	17 085	—	—	112 258	79 654
Kaltimo	51 458	85 827	1 120	—	—	138 405	116 001
Kangasala	82 098	62 757	8 766	2 391	—	156 012	113 641
Kangasniemi	68 952	29 862	682	—	—	99 496	108 736
Kankaanpää	92 792	56 242	10 667	—	—	159 701	86 193
Kanneljärvi	62 439	30 244	929	—	—	93 612	56 762
Kannus	88 437	79 051	1 182	—	—	168 670	110 243
Kantala	21 920	41 047	505	—	—	63 472	48 802
Karhula	222 034	5 147	1 611	—	60 867	289 659	114 561
Karjajoki	29 715	17 892	271	—	—	47 878	41 759
Karis — Karjaa	169 006	41 748	2 486	513	243 268	457 021	216 674
Karkkila	143 501	24 310	1 522	—	89 677	259 010	102 262
Karkku	60 758	22 560	741	—	—	84 059	36 810
Karstula	55 342	53 051	2 008	—	—	110 401	98 766
Karttula	35 885	4 643	506	—	—	41 034	41 740
Kaskö — Kaskinen	85 968	—	8 307	34 239	31 350	159 864	134 182
Kauhajoki	65 037	36 474	942	—	—	102 453	48 914

Tabell 3. (Se sid. 45.)

1	2	3	4	5	6	7	8
Kauhajoki k. k.	74 160	51 573	670	—	—	126 403	116 870
Kauhava	234 161	59 366	73 666	—	—	367 193	147 056
Kaukjärvi	58 831	3 410	390	—	—	62 631	37 294
Kauliranta	28 116	9 481	87 117	—	—	124 714	27 731
Kauppilänmäki	8 543	9 653	121	—	—	18 317	17 567
Kausala	81 373	106 287	2 264	—	—	189 924	116 465
Kauvatsa As.	26 084	13 400	353	—	—	39 837	27 155
Kavantsaari	18 494	2 150	99	—	—	20 743	7 600
Keitele	33 130	14 670	433	—	—	48 233	44 504
Kellomäki	48 625	—	546	—	—	49 171	37 598
Kemijärvi	157 946	39 397	105 669	3 889	—	306 901	116 430
Kempele	15 976	13 464	450	—	—	29 890	25 468
Kerava	210 746	56 672	10 707	—	—	278 125	220 402
Kerimäki	39 144	15 028	457	—	—	54 629	60 421
Kestilä	23 984	21 432	601	—	—	46 017	80 863
Keuruu	103 531	38 530	1 910	—	—	143 971	121 889
Kiehimä	12 768	35 744	401	—	—	48 913	41 825
Kiikka	32 990	8 660	405	—	—	42 055	26 021
Kiikoinen	27 112	9 483	192	—	—	36 787	33 631
Kimito — Kemiö	67 058	110 429	3 122	—	—	180 609	99 038
Kirkniemi — Gerknäs	95 667	9 416	1 105	—	—	106 188	28 890
Kirvu	38 945	5 971	535	—	—	45 451	51 239
Kitee	46 991	56 127	933	—	—	104 051	129 256
Kittilä	52 937	12 438	5 051	2 167	110 933	183 526	150 093
Kiukainen	41 289	78 692	756	—	—	120 737	35 880
Kiuruvesi	99 478	42 850	800	—	—	143 128	84 414
Kivennapa	41 215	16 277	633	—	—	58 125	65 557
Kivijärvi	34 601	42 287	669	—	—	77 557	70 446
Kiviniemi	107 068	20 706	1 320	—	—	129 094	50 394
Koivisto	146 546	65 996	3 673	46 583	—	262 798	216 642
Kokemäki	100 039	24 444	40 466	—	—	164 949	67 855
Kolho	69 845	7 220	1 004	—	—	78 069	19 180
Konginkangas	19 335	25 892	415	—	—	45 642	39 639
Konnevesi	33 395	22 183	520	—	—	56 098	53 125
Kontiolahdi As.	23 881	66 481	514	—	—	90 876	64 008
Kontiomäki	32 570	55 892	12 270	—	—	100 732	65 116
Koria	96 504	4 164	1 496	—	—	102 164	15 671
Korkeakoski	38 894	20 871	477	—	—	60 242	39 590
Korpilahti	51 809	40 473	1 201	—	—	93 483	79 842
Korpiselkä	31 252	29 700	528	—	—	61 480	57 412
Korpo — Korppoo	30 077	6 669	1 362	—	—	38 108	61 300
Korsnäs	18 449	32 349	346	—	—	51 144	38 528
Kortesjärvi	20 954	15 098	300	—	—	36 352	41 653
Koskenkorva	37 653	6 205	360	—	—	44 218	33 441
Koskenpää ¹⁾	7 813	1 280	40	—	—	9 133	2 865
Koski As.	29 453	25 164	877	—	—	55 494	38 859
Koski T. l.	24 029	44 574	1 612	—	—	70 215	48 260
Kouvola	504 470	20 773	41 610	163 040	885 193	1 615 086	735 133
Krönoby — Kruunukylä	29 278	24 420	1 001	—	—	54 699	35 179
Kuhmoinen	59 470	24 756	7 456	—	—	91 682	88 289
Kuhmoniemi	76 357	20 722	142 239	998	56 749	297 065	134 810
Kuokkala	41 280	14 755	976	—	—	57 011	38 205
Kuolemajärvi As.	41 865	23 420	717	—	—	66 002	52 560
Kuortane	25 049	34 143	296	—	—	59 488	52 186
Kurikka	117 581	79 841	95 840	—	—	293 262	120 296
Kurkijoki	64 528	3 216	674	—	71 384	139 802	116 090
Kurkimäki	18 615	9 392	115	—	—	28 122	18 157
Kuru	44 536	25 157	638	—	—	70 331	101 763
Kuurila	15 828	11 862	270	—	—	27 960	11 225
Kuusa	17 676	1 995	178	—	—	19 849	15 629
Kuusamo	74 280	52 989	201 450	—	—	328 719	252 797
Kuusankoski	307 629	89 544	2 853	—	—	400 026	285 650
Kuusiluoto	35 306	—	883	—	—	36 189	27 882
Kylmäkoski	41 884	7 169	293	—	—	49 346	18 104
Kymi	89 269	—	676	—	—	89 945	50 076
Kyröslätt — Kirkkonummi	55 033	46 443	2 449	—	—	103 925	86 909
Kyrö	44 631	35 222	667	—	—	80 520	77 374

¹⁾ Korotettu postitoimistoksi ¹/₁₂ 1936. — Uppflyttats till postexpedition ¹/₁₂ 1936.

Taulu 3. (Kts. siv. 44.)

1	2	3	4	5	6	7	8
Kyröskoski	74 096	6 475	3 751	—	—	84 322	45 273
Källby — Kolppi	38 317	20 161	681	—	—	59 159	31 666
Kälviä	39 056	36 902	703	—	—	76 661	66 953
Kärsämäki	26 239	10 176	393	—	—	36 808	58 874
Köklaks — Kauklahti	31 942	13 169	547	—	—	45 658	26 087
Köyliö	24 052	33 333	875	—	—	58 260	57 251
Lahdenpohja	255 873	64 077	2 342	—	263 358	585 650	259 760
Laihia	52 140	44 373	588	—	—	97 101	53 409
Laitila	59 937	11 848	563	—	—	72 348	43 126
Lammi	56 797	43 926	2 246	—	—	102 969	77 222
Lapinlahti	69 949	53 639	890	—	—	124 478	64 108
Lappajärvi	35 694	34 687	659	—	—	71 040	38 388
Lappfjärd — Lapväärti	25 901	17 921	2 017	—	—	45 839	42 321
Lappi O. l.	12 192	—	35	—	—	12 227	5 225
Lappila	32 860	3 200	248	—	—	36 308	13 224
Lappträsk — Lapinjärvi	28 063	46 895	2 806	—	—	77 764	60 361
Lappvik — Lappohja	35 569	21 362	671	—	—	57 602	23 113
Lapua	211 862	46 719	8 264	—	—	266 845	174 848
Laukaa	37 606	19 407	611	—	—	57 624	56 122
Laurila	28 728	26 260	789	—	—	55 777	46 308
Lauritsala	67 706	600	781	—	—	69 087	47 860
Lauttakylä	98 963	25 843	58 191	—	61 334	244 331	147 641
Lavia	36 839	18 970	605	—	—	56 414	79 321
Leipäsuu	11 312	5 495	258	—	—	17 065	19 320
Lempäälä	92 284	34 459	852	—	—	127 595	44 744
Leppäkoski	21 728	3 500	232	—	—	25 460	8 340
Leppävesi	9 504	25 010	263	—	—	34 777	13 820
Leppävirta	72 300	73 148	1 216	—	—	146 664	141 952
Liexsa	267 150	119 520	2 886	2 071	189 647	581 274	315 574
Lievestuoire	56 197	14 753	423	—	—	71 373	28 775
Liminka	52 957	18 866	493	—	—	72 316	68 300
Liperi	41 188	18 796	483	—	—	60 467	69 142
Littoinen	37 846	—	105	—	—	37 951	7 569
Lohja — Lojo	261 305	2 509	13 072	—	187 711	464 597	204 071
Lohja As.	55 137	32 696	2 153	—	—	89 986	46 635
Loimaa	222 377	26 936	16 146	—	105 744	371 203	157 463
Loimola	38 198	38 389	785	—	—	77 372	25 777
Loppi	28 551	10 282	1 437	—	—	40 270	45 847
Luumäki	33 284	29 489	707	—	—	63 480	40 204
Längelmäki	13 101	33 565	611	—	—	47 277	65 995
Läskelä	97 754	20 021	1 418	—	—	119 193	44 191
Maaninka	23 187	46 243	2 686	—	—	72 116	69 071
Makslahti As.	34 394	10 236	690	—	—	45 320	31 988
Malaks	29 425	25 844	916	—	—	56 185	56 177
Malmi — Malm	101 309	42 916	1 775	—	—	146 000	177 828
Masaby — Masala	22 064	25 640	581	—	—	48 285	17 736
Matkaselkä	63 070	57 747	1 901	—	—	122 718	142 614
Matku	22 327	13 552	355	—	—	36 234	33 048
Mellilä	38 408	11 580	163	—	—	50 151	27 091
Merikarvia	62 493	3 518	1 170	—	—	67 181	43 691
Mommila	10 257	26 990	464	—	—	37 711	22 160
Mouhijärvi	21 045	54 422	5 308	—	—	80 775	96 449
Muhos	47 074	30 406	1 110	—	—	78 590	45 843
Multia	31 287	11 937	676	—	—	43 900	47 107
Munsala	19 114	23 412	1 138	—	—	43 664	50 325
Muolaa	19 416	31 711	562	—	—	51 689	79 527
Muonio	33 504	23 886	2 730	—	—	60 120	104 926
Mustämäki	27 811	11 705	757	—	—	40 273	30 479
Mustiala	29 348	28 294	709	—	—	58 351	67 146
Muuruvesi ¹⁾	4 105	600	16	—	—	4 721	2 415
Myllykoski	125 079	12 656	3 768	—	—	141 503	23 886
Myllymäki	77 068	37 112	186 532	—	—	300 712	153 499
Mynämäki	34 751	52 809	1 039	—	—	88 599	94 815
Myrskylä — Mörskom	24 682	22 807	775	—	13 144	61 408	46 005
Mäntsälä	60 638	64 484	3 123	—	85 207	213 452	95 812
Mänttä	257 506	32 368	24 902	—	—	314 776	178 858
Mäntyharju	31 363	27 157	444	—	—	58 964	71 572

¹⁾ Korotettu postitoimistoksi ¹/₁₂ 1936. — Uppflyttats till postexpedition ¹/₁₂ 1936.

Tabell 3. (Se sid. 45.)

1	2	3	4	5	6	7	8
Mäntyharju R. a.	57 760	62 760	2 343	—	—	122 863	98 429
Mäntyluoto	54 961	—	177	—	—	55 138	5 403
Naantali	72 767	32 345	858	—	—	105 970	119 882
Nagu — Nauvo	30 104	24 950	1 376	—	—	56 430	102 416
Nakkila	46 354	14 760	501	—	—	61 615	25 473
Nickby	54 470	110 245	4 024	—	118 585	287 324	158 652
Nilsia	59 636	81 685	6 267	—	—	147 588	109 892
Niva	23 783	6 097	198	—	—	30 078	14 332
Nivala	69 810	43 743	1 219	—	—	114 772	68 522
Nokia	236 793	17 575	7 757	—	—	262 125	128 766
Noormarkku	67 993	28 331	779	—	—	97 103	68 709
Nousiainen As.	3 860	38 833	493	—	—	43 186	62 980
Nummela	70 688	3 390	1 178	—	64 477	139 733	29 531
Nummi	27 382	7 500	463	—	—	35 345	31 736
Nurmes	166 645	56 563	9 592	9 074	43 500	285 374	217 507
Nurmijärvi	40 326	25 553	585	—	—	66 464	33 981
Nurmi Vp. l.	29 230	21 130	352	—	—	50 712	34 658
Nurmo	24 252	7 067	223	—	—	31 542	15 810
Nykarleby	102 439	15 711	5 767	4 523	32 691	161 131	148 861
Närpes	65 063	79 469	2 716	—	—	147 248	101 953
Oitti	62 725	940	885	—	—	64 550	21 178
Ojajärvi	25 699	23 683	510	—	—	49 892	39 097
Ojakkala	40 881	—	573	—	—	41 454	9 393
Oravais — Oravainen	23 168	9 355	821	—	—	33 344	33 700
Oravais fabrik — Oravaisten tehdas	63 154	—	998	—	—	64 152	22 558
Orimattila	107 356	81 512	2 304	—	—	191 172	122 009
Orismala As.	31 691	55 476	471	—	—	87 638	52 847
Orivesi	108 980	51 053	1 658	—	—	161 691	140 042
Orivesi As.	53 678	46 050	688	—	—	100 416	29 980
Otalampi	23 668	20 469	642	—	—	44 779	21 660
Otava	46 735	3 575	354	—	—	50 664	22 723
Oulainen	134 855	38 961	1 768	—	—	175 584	85 710
Oulunkylä — Äggelby	40 734	1 861	323	—	—	42 918	70 388
Outokumpu	80 020	42 625	2 559	—	—	125 204	48 046
Padasjoki	37 211	65 526	2 951	—	—	105 688	73 912
Paimio	67 658	53 579	5 256	—	—	126 493	78 895
Pargas — Parainen	188 028	15 416	6 352	3 420	—	213 216	113 474
Parikkala	72 508	9 390	756	—	—	82 654	29 739
Parkano	72 307	68 484	11 237	—	—	152 028	107 130
Parola	68 177	10 107	573	—	—	78 857	27 032
Peipohja	32 125	2 871	205	—	—	35 201	15 574
Pelkosenniemi	28 919	18 809	1 028	—	—	48 756	97 168
Pello	27 542	70 719	2 858	—	—	101 119	114 793
Perho	12 580	17 901	1 173	—	—	31 654	34 021
Perkjärvi	43 170	15 361	580	—	—	59 111	73 555
Perniö	57 671	68 734	4 665	—	283 145	414 215	125 625
Perniö As.	43 999	21 175	1 686	—	—	66 860	40 801
Pertunmaa	23 124	17 833	479	—	—	41 436	46 299
Peräseinäjoki	64 983	5 570	477	—	—	71 030	66 238
Petäjävesi	24 170	81 023	850	—	—	106 043	71 019
Pieksämä	83 488	5 082	2 829	—	—	91 399	59 093
Pieksämäki	124 894	78 988	1 451	—	—	205 333	405 405
Pielavesi	49 622	54 196	9 160	—	—	112 978	104 378
Pihlajavesi	24 390	36 110	962	—	—	61 462	74 370
Pihtipudas	40 985	70 535	2 943	—	—	114 463	70 777
Piikkiö	40 621	1 051	666	—	—	42 338	16 675
Piippola	17 997	6 078	295	—	—	24 370	34 251
Pispala	56 401	19 293	593	—	—	76 287	84 992
Pitkälampi	20 539	38 552	234	—	—	59 325	26 352
Pitkäranta	180 354	52 621	6 028	—	23 406	262 409	139 419
Pitäjänmäki — Sockenbacka	40 721	17 077	1 057	—	—	58 855	51 150
Pohjankuru — Skuru	44 321	8 000	1 716	—	—	54 037	21 395
Polvijärvi	55 522	30 530	1 082	—	—	87 134	75 166
Pomarkku	1 779	22 656	393	—	—	42 828	54 762
Porokylä ¹⁾	6 442	—	24	—	—	6 466	1 388
Pudasjärvi	78 933	32 546	61 293	—	—	172 772	168 191
Pulkkila	22 468	4 261	532	—	—	27 261	38 097

1) Korotettu postitoimistoksi 1/12 1936. — Uppflyttats till postexpedition 1/12 1936.

Taulu 3. (Kts. siv. 44.)

1	2	3	4	5	6	7	8
Punkaharju	49 824	879	2 853	—	—	53 556	21 413
Punkalaidun	36 568	31 714	317	—	—	68 599	74 817
Punkasalmi	29 606	41 344	547	—	—	71 497	58 400
Puolanka	27 876	22 023	657	—	—	50 556	78 314
Pusula	24 648	6 978	368	—	—	31 994	46 831
Putikko	21 819	10 245	245	—	—	32 309	20 305
Puumala	61 096	—	796	—	—	61 892	113 275
Pyhtää — Pyttis	30 806	32 256	2 231	—	—	65 293	59 990
Pyhäjoki	25 000	13 879	517	—	—	39 396	60 771
Pyhäjärvi R. a.	24 642	56 710	1 006	—	—	82 358	47 221
Pyhäsalmi	57 679	41 639	1 038	—	—	100 356	70 266
Pälkäne	68 688	41 017	1 545	—	71 131	182 381	124 822
Pölläkkälä	83 035	59 419	1 109	—	—	143 563	140 684
Raivola	38 872	14 758	763	—	—	54 393	43 272
Rajamäki	57 860	2 560	447	—	—	60 867	23 445
Rantasalmi	52 944	65 721	759	—	—	119 424	126 075
Rantsila	28 988	17 230	333	—	—	46 551	45 707
Raudaskylä	30 686	2 572	255	—	—	33 513	14 450
Rautalampi	74 052	37 964	877	—	—	112 893	94 930
Rautu	45 915	27 335	754	—	—	74 004	68 599
Rautu As.	34 584	7 286	445	—	—	42 315	26 122
Reposaari	61 229	581	1 717	47 462	—	110 989	81 523
Riihimäki	520 951	40 707	24 571	49 265	369 680	1 005 174	539 970
Ristiina	27 564	21 903	480	—	—	49 947	84 896
Ruhtinansalmi ¹⁾	2 629	580	28	—	—	3 237	4 745
Runni	12 123	13 278	135	—	—	25 536	20 940
Ruokolahti	42 688	27 750	859	—	—	71 297	98 796
Ruovesi	59 103	129 414	2 142	—	—	190 659	128 774
Ruukki	55 330	77 545	1 954	—	—	134 829	147 584
Ryttylä	48 950	10 300	617	—	—	59 867	24 096
Räisälä	50 931	15 280	786	—	—	66 997	59 054
Rääkkylä ¹⁾	2 457	2 330	28	—	—	4 815	6 290
Röykkä As.	15 277	42 346	821	—	—	58 444	21 197
Saarijärvi	86 300	60 128	2 494	—	—	148 922	133 170
Sahalahti	22 544	45 569	748	—	—	68 861	80 954
Sairala	63 235	22 248	668	—	—	86 151	42 174
Sakkola	15 173	37 123	610	—	—	52 906	65 623
Salla	83 575	21 468	124 864	—	—	229 907	115 151
Salmi	66 623	47 873	15 691	2 204	6 586	138 977	110 147
Salmijärvi	28 680	14 732	26 525	—	—	69 937	127 773
Sauvo	33 898	28 958	879	—	—	63 735	62 163
Savitaipale	34 280	57 244	973	—	—	92 497	135 959
Seinäjoki	396 799	85 131	35 208	19 447	587 203	1 123 788	754 787
Selänpää	40 899	58 659	1 034	—	—	100 592	72 963
Sievi	29 076	65 365	3 228	—	—	97 669	62 107
Siikainen	17 602	28 939	1 758	—	—	48 299	49 091
Siilinjärvi	73 620	59 210	2 318	—	—	135 148	65 342
Simo As.	24 286	43 115	998	—	—	68 399	100 375
Simpele	100 548	7 630	1 417	—	—	109 595	51 184
Siuro	42 556	23 634	4 217	—	—	70 407	45 576
Sjundeå st. — Siuntio As.	64 041	30 821	3 749	—	—	98 611	47 682
Soanlahti	30 106	10 470	451	—	—	41 027	58 340
Sodankylä	60 781	27 630	4 104	7 129	107 423	207 067	349 874
Soini	19 319	12 379	192	—	—	31 890	78 138
Somero	79 812	39 478	3 913	—	—	123 203	73 642
Sorsakoski ¹⁾	6 248	—	90	—	—	6 338	1 850
Sortanlahti	27 240	1 945	527	767	—	30 479	45 135
Sotkamo	76 655	45 408	1 399	1 210	46 700	171 372	128 087
Sukeva	19 010	25 191	260	—	—	44 461	13 231
Sulkava	57 946	29 160	4 664	—	—	91 770	72 952
Suojärvi	203 939	150 983	3 745	—	—	358 667	180 359
Suolahti	126 504	23 870	391 326	—	—	541 700	251 453
Suomussalmi	59 033	41 374	13 021	1 252	56 308	170 988	209 854
Suonenjoki	127 897	19 310	1 001	—	—	148 208	99 197
Svartå — Mustio	28 122	—	564	—	—	28 686	9 415
Sydänmaa As.	14 069	6 951	111	—	—	21 131	6 337
Sysmä	83 783	43 881	18 123	—	—	145 787	101 228

¹⁾ Korotettu postitoimistoksi 1/11 1936. — Uppflyttats till postexpedition 1/12 1936.


Tabell 3. (Se sid. 45.)

1	2	3	4	5	6	7	8
Syvänniemi	22 776	9 860	590	—	—	33 226	34 394
Syvääro	20 085	28 305	432	—	—	48 822	30 871
Säiniö	31 618	31 474	1 095	—	—	64 187	62 655
Säkkijärvi	57 264	31 576	1 919	—	28 201	118 960	95 244
Särkisalm	21 533	39 472	946	—	—	61 951	42 917
Säynätsalo	48 770	2 799	396	—	—	51 965	44 724
Taavetti	62 349	61 662	1 591	—	—	125 602	107 916
Taimionkoski ¹⁾	19 395	—	263	—	—	19 658	6 407
Taivalkoski	47 111	21 083	3 635	—	—	71 879	96 332
Taivassalo	32 167	2 839	467	—	—	35 473	48 838
Tali	20 292	13 175	381	—	—	33 848	18 270
Tammisuo	42 980	2 112	—	—	—	45 092	10 330
Tavastila	14 749	7 450	342	—	—	22 541	9 360
Teerijärvi	28 144	5 353	1 181	—	—	34 678	31 309
Teijo	47 725	18 467	1 655	—	—	67 847	49 567
Terijoki	261 394	45 398	3 598	15 349	348 429	674 168	552 647
Tervajoki	54 713	34 863	531	—	—	90 107	46 123
Tervakoski	110 520	2 397	1 680	—	—	114 597	47 794
Tervo	34 185	4 229	557	—	—	38 971	41 410
Tervola	28 523	21 435	510	—	—	50 468	44 675
Teuva	78 349	43 890	19 446	—	—	141 685	96 984
Tienhaara	88 352	5 680	1 046	—	—	95 078	41 302
Tikkurila — Dickursby	145 715	15 110	3 972	—	—	164 797	84 525
Tohmajärvi	41 408	62 517	1 277	—	24 654	129 856	87 387
Toijala	213 242	3 216	1 328	—	40 521	258 307	206 680
Tuokslahti	35 908	17 164	377	—	—	53 449	29 136
Tuovila — Toby	7 099	22 196	243	—	—	29 538	23 457
Turenki	93 441	35 785	1 722	—	—	130 948	59 796
Tuuri	22 167	58 813	659	—	—	81 639	46 265
Tuusniemi	29 864	12 026	1 852	—	—	43 742	49 799
Tyrisevä	13 712	57 943	887	—	—	72 542	68 415
Tyrvää	49 297	—	245	—	—	49 542	30 922
Ulvila	94 128	32 428	871	—	—	127 427	49 011
Urjala	65 397	128 952	2 090	—	41 207	237 646	146 852
Utajärvi	26 376	17 626	320	—	—	44 322	31 047
Utsjoki	14 058	5 663	135	—	—	19 856	72 716
Utti	64 435	23 882	2 592	—	—	90 909	42 990
Ukuniemi	15 484	14 430	282	—	—	30 196	52 531
Uurainen ¹⁾	4 211	1 700	66	—	—	5 977	3 495
Uuras	168 679	21 110	2 233	101 242	—	293 264	131 035
Uusikirkko Vp. I.	39 883	4 777	1 689	—	—	46 349	42 847
Uusikylä	39 447	48 188	1 437	—	—	89 072	58 701
Vaajakoski	64 607	60 455	1 215	—	—	126 277	132 425
Vaala	18 509	56 983	1 116	—	—	76 608	70 446
Valkeakoski	213 042	20 733	2 041	—	—	235 866	98 982
Valkjärvi	136 993	32 609	1 332	—	—	170 934	56 810
Valtimo	18 355	25 900	493	—	—	44 748	31 812
Vammala	167 822	60 021	75 884	1 633	—	305 360	145 616
Varkaus	365 516	146 895	11 903	43 622	448 242	1 016 178	461 775
Vesanto	33 494	26 861	2 065	—	—	62 420	61 657
Vesilahti	21 144	28 508	680	—	—	50 332	64 329
Veteli	10 604	52 856	884	454	—	64 798	51 887
Vihanti	29 867	26 254	631	—	—	56 752	32 171
Vihti	51 190	6 241	1 033	—	55 811	114 325	41 476
Viiala	76 965	10 538	557	—	—	88 060	35 785
Viinijärvi	27 148	24 107	374	—	—	51 629	38 386
Viitasaari	104 383	92 379	3 165	—	—	199 927	139 605
Viljakkala	26 872	70 367	14 938	—	—	112 177	86 789
Vilppula	81 494	85 147	1 527	—	—	168 168	161 714
Vimpeli	38 029	2 366	658	—	—	41 073	30 360
Vinkkilä	39 558	81 236	1 679	—	—	122 473	98 853
Virkkala — Virkby	57 277	—	1 098	—	95 406	153 781	48 666
Virolahti	53 038	17 131	2 394	—	—	72 563	82 077
Virrat	96 924	39 640	2 816	—	—	139 380	106 416
Voikka	143 036	—	1 199	—	—	144 235	170 810
Voikoski	21 717	9 947	280	—	—	31 944	7 865
Voltti	34 505	8 616	284	—	—	43 405	43 896

1) Korotettu postitoimistoksi 1/12 1936. — Uppflyttats till postexpedition 1/12 1936.

Taulu 3.

1 Toimipaikat. Anstalter.	2 Tulot. — Inkomster.						7 Yhteensä. Summa.	8 Menot. Utgifter.
	Tulot myydyistä posti- merkeistä. Frankoteckens uppbörd.		Muut postituloj. Andra postinkomster.	Lennätintulot. Telegrafinkomster.	Puhelinulot. Telefoninkomster.	Yhteensä. Summa.		
	Toimipaikkojen oma kanto. Anstaltens egen uppbörd.	Ainesten toimipaikkojen kanto. Underlydande anstaltens uppbörd.						
			Mk.	Mk.	Mk.	Mk.		
Vuoksenniska	272 125	35 280	3 223	—	—	310 628	159 314	
Värtsilä	156 651	55 482	163 042	—	229 638	604 813	292 140	
Värtsilä As.	29 967	2 325	124	—	—	32 416	12 858	
Vääksyn kanava	36 791	36 296	950	—	—	74 037	86 054	
Vörå — Vöyri	36 924	34 918	1 350	—	—	73 192	63 075	
Ykspihlaja — Yxpilä	55 102	—	446	27 002	—	82 550	33 279	
Ylihärmä	34 229	32 973	494	—	—	67 696	46 431	
Ylistaro	33 534	25 367	366	—	—	59 267	34 161	
Ylistaro k. k.	40 046	22 563	343	—	—	62 952	65 152	
Ylitornio	58 848	23 152	817	—	—	82 817	39 631	
Ylivieska	98 049	54 351	27 957	—	—	180 357	112 114	
Ypäjä	32 037	2 126	519	—	—	34 682	37 189	
Ypäjä As.	13 369	17 415	559	—	—	31 343	25 529	
Äetsä	24 363	16 400	559	—	—	41 322	21 125	
Ähtäri	76 474	97 557	73 341	—	—	247 372	125 925	
Äänekoski	115 594	22 856	1 630	—	—	140 080	109 178	
Övermark	33 227	26 162	1 216	—	—	60 605	40 592	
Yhteensä — Summa	110 429 826	24 080 645	23 308 920	19 457 354	63 384 493	240 661 238	123 750 963	
	134 510 471							
Tähän lisättävä: — Härtill komma för: valtios osuus Punaisen Ristin posti- merkeistä — statens andel i Röda Korsets frimärken	1 529 752	—	—	—	—	1 529 752	—	
posti- ja lennätinhallituksen pää- kassa — post- och telegrafstyrel- sens huvudkassa	—	—	7 293 762	976 977	1 581 284	9 852 023	66 003 368	
Yhteensä — Summa	136 040 223	—	30 602 682	20 434 331	64 965 777	252 043 013	189 754 331	
Tästä vähennettävä: — Härav av- drages: veloituksia — debiteringar	—	—	—	5 237 767	1 623 544	6 861 311	—	
Yhteensä — Summa	136 040 223	—	30 602 682	15 196 564	63 342 233	245 181 702	189 754 331	



Taulu 4. Tilastoa postilaitosten toiminnasta Euroopan maissa sekä Amerikan Yhdysvalloissa vuonna 1935.

1 M a a. L a n d.	2 Postilähetyksiä (kotimaisia, ulkomaille lähetet- Postförsändelser (inrikes, till utlandet avgångna,					6 Vakutettuja kirjeitä ja rasioita. Assurerade brev och askar.
	3 Tavallisia ja kirjattuja maksunalaisia kirjellähetyksiä. Vanliga och rekommenderade portopliktiga brevörsändelser.				5 Yhteensä. Summa.	
	4 Kirjeitä. Brev.	Postikortteja. Postkort.	Ristisiteitä. Korsband.	Yhteensä. Summa.		
1 Suomi — Finland	49 159 844	8 907 000	18 787 697	76 854 541	603 479	
2 Alankomaat — Nederländerna	330 697 100	92 564 700	576 788 100	1 000 049 900	270 800	
3 Belgia — Belgien	284 238 400	81 040 800	849 936 000	1 215 215 200	245 500	
4 Bulgaria — Bulgarien	31 362 311	18 744 153	100 295 474	150 401 938	13 724	
5 Danzig, Vapaa kaupunki — Dan- zig, Fria staden	29 066 000	12 010 400	10 242 700	51 319 100	81 500	
6 Espanja — Spanien	428 255 200	30 120 700	480 834 300	939 210 200	915 993	
7 Irlannin vapaavaltio — Irländska fristaten ⁴⁾	145 373 500	11 390 000	74 586 000	231 349 500	—	
8 Islanti — Island	1 753 200	50 600	1 563 400	3 367 200	16 700	
9 Italia — Italien ⁵⁾	716 668 000	188 507 000	1 420 268 000	2 325 443 000	13 742 977	
10 Itävalta — Österrike	320 725 000	135 122 000	307 471 000	763 318 000	458 000	
11 Jugoslavia — Jugoslavien	124 247 559	57 744 709	77 716 351	259 708 619	538 523	
12 Kreikka — Grekland	66 290 700	3 487 100	46 737 700	116 515 500	14 800	
13 Latvia — Lettland ⁴⁾	27 397 847	9 691 227	12 048 844	49 137 918	255 622	
14 Liettua — Litauen	19 255 925	5 832 450	10 450 609	35 538 984	67 106	
15 Luxemburg	12 392 100	2 852 800	13 685 900	28 930 800	43 300	
16 Norja — Norge ¹¹⁾	115 866 000	8 912 000	30 136 000	154 914 000	2 904 100	
17 Portugali — Portugal ⁸⁾	72 959 813	19 532 250	72 093 676	164 585 739	135 577	
18 Puola — Polen ⁴⁾	401 088 532	113 913 424	198 081 700	713 083 656	1 766 826	
19 Ranska — Frankrike	1 808 457 000	73 647 000	3 854 120 000	5 736 224 000	8 377 500	
20 Romania — Rumänien	64 798 247	66 691 664	210 636 075	342 125 986	207 634	
21 Ruotsi — Sverige	324 955 600	41 581 400	204 946 900	571 483 900	3 024 300	
22 Saksa — Tyskland ⁴⁾	¹⁵⁾ 2 609 889 000	¹⁵⁾ 1 324 296 000	¹⁵⁾ 1 756 063 000	¹⁵⁾ 5 690 248 000	¹⁵⁾ 2 924 900	
23 Sosialististen Neuvostotasavaltojen Liitto — Socialistiska Rådsrepu- blikernas Förbund	912 628 040	100 753 260	54 479 510	1 067 860 810	2 788 850	
24 Suurbritannia — Storbritannien ⁴⁾	4 201 080 000	437 595 000	3 011 520 000	7 650 195 000	903 000	
25 Sveitsi — Schweiz	301 771 100	96 092 100	274 290 000	672 153 200	222 100	
26 Tanska — Danmark ⁴⁾	200 691 000	22 005 000	58 732 000	281 428 000	272 400	
27 Tshekkoslovakia — Tjeckoslovakien	282 774 200	129 124 500	182 590 500	594 489 200	302 500	
28 Turkki — Turkiet	43 461 582	2 790 686	20 921 259	67 173 527	72 783	
29 Unkari — Ungern	147 499 700	80 412 300	208 322 500	436 234 500	487 800	
30 Viro — Estland ⁴⁾	20 144 400	6 036 600	12 033 400	38 214 400	292 500	
31 Amerikan Yhdysvallat — Amerikas Förenta Stater ¹¹⁾	362 294 452	24 572 496	183 216 150	570 083 098	—	

¹⁾ Sarek. 8—10 ei sisälly kauttakulkevat lähetykset. — I kol. 8—10 ingå icke transitförsändelser.

²⁾ 1 Belgian franci = 0.1116 kultafrangia. — 1 belgisk franc = 0.1116 guldfrancs.

³⁾ Yhteiset posti- ja lennätinlaitoksille. — Gemensamt för post- och telegrafverken.

⁴⁾ Tarkoittaa finansivuotta huhtikuun 1935—maaliskuun 1936. — Avser finansåret april 1935—mars 1936.

⁵⁾ Laskettu mukaan n. s. bons de poste. — Inräknat s. k. bons de poste.

⁶⁾ 1 £ = 25.20 kultafrangia. — 1 £ = 25.20 guldfrancs.

⁷⁾ 140 Islannin kruunua = 100 kultafrangia. — 140 isländska kronor = 100 guldfrancs.

⁸⁾ Tarkoittaa finansivuotta 1934—1935. — Avser finansåret 1934—1935.

⁹⁾ 7.70 Luxemburgin frangia = 1 kultafrangia. — 7.70 luxemb. francs = 1 guldfranc.

¹⁰⁾ 1 Norjan kruunu = 0.752 kultafrangia. — 1 norsk krona = 0.752 guldfrancs.

¹¹⁾ Tarkoittaa finansivuotta heinäkuun 1934—kesäkuun 1935. — Avser finansåret juli 1934—juni 1935.

Tabell 4. Översikt av postväsendet i de Europeiska länderna samt i Amerikas Förenta Stater år 1935.

7	8	9	10	11	12	13	
tyjä, ulkomailta tulleita ja kauttakulkevia ¹⁾ . från utlandet ankomna och transiterande ²⁾ .							
Tavallisia ja vakuumattettuja paketteja. Vanliga och assurerade paket.	Postiosoituksia. Postanvisningar.		Postin välityksellä tilattujen sanomalehtien ja aikakauskirjojen numerokappaleita. Nummer-exemplar av postabonnerade tidningar och tidskrifter.	Tulot. Frangia. Inkomster. Francs.	Menot. Frangia. Utgifter. Francs.	Ylijäämä (tai tappio = -). Frangia. Överskott (eller förlust = -). Francs.	
	Luku. Antal.	Määrä. Frangia (miljoonia). Belopp. Francs (miljoner).					
1 973 259	2 166 113	48.9	15 970 561	12.9	11.2	1.7	1
4 980 800	4 736 800	147.6	—	92.8	83.2	9.6	2
1 017 900	2 480 300	²⁾ 91.1	364 411 200	²⁾ 46.6	²⁾ 41.6	²⁾ 5.0	3
1 058 555	978 508	24.8	—	10.2	6.2	4.0	4
275 200	477 100	9.3	9 118 649	³⁾ 7.5	³⁾ 6.2	³⁾ 1.3	5
240 121	8 232 813	659.5	—	111.9	95.0	16.9	6
5 342 900	⁵⁾ 9 134 100	⁵⁾ ⁶⁾ 208.4	—	⁶⁾ 40.7	⁶⁾ 34.9	⁶⁾ 5.8	7
82 700	67 900	⁷⁾ 5.7	65 900	⁷⁾ 0.5	⁷⁾ 0.4	⁷⁾ 0.1	8
13 586 100	25 670 973	3 363.8	5 161 430	³⁾ 270.6	³⁾ 242.1	³⁾ 28.5	9
14 063 000	7 804 700	241.4	4 874 400	³⁾ 118.6	³⁾ 126.1	³⁾ -7.5	10
4 927 473	6 036 675	196.5	136 781 264	³⁾ 21.1	³⁾ 21.4	³⁾ -0.3	11
469 000	1 311 400	39.9	—	—	—	—	12
527 720	815 396	34.5	20 959 170	16.3	12.8	3.5	13
317 811	142 209	49.2	20 828 653	³⁾ 6.8	³⁾ 7.3	³⁾ -0.5	14
568 700	252 100	⁹⁾ 10.0	15 969 700	³⁾ ⁹⁾ 4.0	³⁾ ⁹⁾ 3.4	³⁾ ⁹⁾ 0.6	15
2 151 030	5 214 000	¹⁰⁾ 247.3	146 560 000	¹⁰⁾ 24.6	¹⁰⁾ 22.2	¹⁰⁾ 2.4	16
725 124	2 227 428	¹²⁾ 67.1	—	¹²⁾ 11.4	¹²⁾ 13.0	¹²⁾ -1.6	17
12 059 112	16 672 907	714.2	186 325 900	³⁾ 102.0	³⁾ 92.4	³⁾ 9.6	18
41 519 179	118 318 192	23 802.8	10 887 194	411.7	406.2	5.5	19
3 900 404	5 461 637	¹³⁾ 205.3	333 278	¹³⁾ 29.8	¹³⁾ 27.0	¹³⁾ 2.8	20
9 709 800	12 330 100	¹⁴⁾ 967.8	236 736 000	¹⁴⁾ 121.4	¹⁴⁾ 93.7	¹⁴⁾ 27.7	21
280 289 300	64 603 900	2 900.1	1 399 541 000	³⁾ 2 183.7	³⁾ 2 183.7	³⁾ 0.0	22
24 889 320	57 500 000	—	5 199 209 000	—	—	—	23
162 451 000	321 400 000	¹⁶⁾ ¹⁷⁾ 3 491.1	—	¹⁶⁾ ¹⁷⁾ 1 240.1	¹⁶⁾ ¹⁷⁾ 956.1	¹⁶⁾ ¹⁷⁾ 284.0	24
41 388 700	5 217 800	352.6	412 657 200	157.6	149.6	8.0	25
10 500 000	3 058 800	¹⁴⁾ 268.3	265 050 000	³⁾ ¹⁴⁾ 101.2	³⁾ ¹⁴⁾ 95.0	³⁾ ¹⁴⁾ 6.2	26
23 504 400	11 911 800	¹⁸⁾ 336.3	1 347 100	³⁾ ¹⁸⁾ 107.5	³⁾ ¹⁸⁾ 139.8	³⁾ ¹⁸⁾ -32.3	27
683 770	1 266 031	¹⁹⁾ 57.2	—	¹⁹⁾ 6.2	¹⁹⁾ 6.2	¹⁹⁾ 0.0	28
9 147 500	9 791 800	²⁰⁾ 576.7	1 038 500	²⁰⁾ 82.9	²⁰⁾ 74.5	²⁰⁾ 8.4	29
109 600	602 900	15.4	21 195 900	2.1	1.4	0.7	30
648 699 526	216 480 923	²¹⁾ 9 325.1	—	²¹⁾ 3 154.0	²¹⁾ 3 483.0	²¹⁾ -329.0	31

¹²⁾ 7.305 escudos = 1 kultafrangi. — 7.305 escudos = 1 guldfranc.
¹³⁾ 33 lei = 1 kultafrangi. — 33 lei = 1 guldfranc.
¹⁴⁾ 1 kruunu = 1.380 kultafrangia. — 1 krona = 1.389 guldfrancs.
¹⁵⁾ Myös postirahavapaat lähetykset. — Även portoifria försändelser.
¹⁶⁾ 1 £ = 25.20 kultafrangia. — 1 £ = 25.20 guldfrancs.
¹⁷⁾ Ennakkotietoja. — Preliminärt.
¹⁸⁾ 8 Tšekkoslovakian kruunua = 1 kultafrangi. — 8 tjeekoslov. kronor = 1 guldfranc.
¹⁹⁾ 1 Turkin livre = 2.50 kultafrangia. — 1 türk. livre = 2.50 guldfrancs.
²⁰⁾ 1.12 pengö = 1 kultafrangi. — 1.12 pengö = 1 guldfranc.
²¹⁾ 1 dollari = 5 kultafrangia. — 1 dollar = 5 guldfrancs.

Taulu 5. Lennätintilasto! —

1 Toimipalkat. Anstalter.	2 Maksunnallaisia sähkösanomia. Avgift underkastade telegram.				6 Virka- ja kiertosanomia. Tjänstetele- gram och cirkulär.		8 Toistoja rautateiltä. Repetitioner från järn- vägen.	
	3 Lähetettyjä Suomen sisäisiä. Inom Finland avsända.	4 Lähetettyjä ulkomaisia. Avsända utländska.	5 Tulleita Suomen sisäisiä. Inom Finland ankomma.	7 Tulleita ulkomaisia. Ankomna utländska.	8 Lähetettyjä Avsända.	9 Ankomna. Tulleita.	10 Toistoja rautateiltä. Repetitioner från järn- vägen.	
							11 Eroottagn.	12 Annettuna. Givna.
1 Alakylä	21	—	7	—	2	8	—	—
2 Barösund	26	2	10	1	—	—	—	—
3 Borgå — Porvoo	1 974	1 870	2 032	1 876	56	37	—	—
4 Dalsbruk — Taalintehdas	319	193	429	178	8	12	—	5
5 Degerby — Åland	155	122	157	333	9	22	—	—
6 Ekenäs — Tammissaari	1 035	307	1 132	270	25	31	—	—
7 Enontekiö	24	5	16	4	—	—	—	—
8 Enso	321	297	127	867	2	5	—	—
9 Fiskars — Fiskari	282	214	172	201	4	12	—	—
10 Forssa	419	169	535	172	8	20	—	—
11 Förby	213	37	137	46	1	3	—	—
12 Hackman & C:o, Johannes	89	1 403	62	646	—	—	—	—
13 Halsua	1	—	—	—	1	1	—	—
14 Hamina	1 160	771	1 291	465	63	35	—	—
15 Hangö — Hanko	2 374	1 736	2 586	1 339	51	69	2 269	2 952
16 Heinola	509	50	648	44	13	10	—	—
17 Helsinki — Helsingfors	50 179	148 171	75 144	207 184	5 129	6 600	2 984	5 158
18 » » asema 1 — station 1	27 645	41 582	—	—	305	244	—	—
19 » » » 2 » 2	9 563	4 516	17 740	11 043	213	223	—	—
20 » » » 3 » 3	2 002	982	—	—	—	1	—	—
21 Helsingin Osakepankki — Helsingfors Ak- tiebank	225	763	26	266	12	14	—	—
22 Helsinki — Helsingfors, Unitas	760	2 100	140	1 217	—	12	—	—
23 » » Valio	361	4 764	60	2 559	3	26	—	—
24 Hyrynsalmi	35	—	29	—	5	7	—	—
25 Hyvinkää	743	426	1 210	429	35	25	—	—
26 Hämeenlinna	2 189	447	2 797	637	55	43	144	6
27 Iisalmi	857	13	967	115	27	28	543	696
28 Iisvesi	74	145	93	203	6	3	—	—
29 Ikaalinen	85	1	91	3	—	—	—	—
30 Ilomantsi	108	—	76	1	3	5	—	—
31 Ivalo	1 245	24	275	19	65	32	—	—
32 Jakobstad — Pietarsaari	2 871	1 527	2 502	1 185	77	41	12	4
33 Joensuu	2 455	432	2 891	279	148	53	951	1 241
34 Jyväskylä	3 961	1 320	2 984	1 371	85	90	1 542	1 424
35 Kajaani	1 304	98	1 440	176	76	60	205	122
36 Kangasala	169	8	330	—	—	—	—	—
37 Karhula	463	578	411	615	11	16	—	—
38 Kaskö — Kaskinen	392	885	400	885	18	20	—	—
39 Kemi	3 495	2 397	2 468	1 539	127	59	400	202
40 Kemijärvi	317	12	275	14	2	5	—	—
41 Kittilä	182	2	186	3	19	15	—	—
42 Koivisto	372	1 276	468	776	16	16	—	—
43 Kokkola — Gamalakarleby	1 814	2 134	2 656	1 698	105	77	1 559	2 447
44 Kolari	29	14	—	1	—	—	—	—
45 Kotka	4 782	11 107	4 670	7 541	179	161	604	828
46 Kouvola	935	70	977	52	38	26	—	—
47 Kristinestad — Kristiinankaupunki	726	421	796	441	27	24	585	1 012
48 Kuhmoniemi	82	1	69	1	4	4	—	—
49 Kuopio	5 209	886	4 072	879	110	80	794	801
50 Kuusamo	120	12	96	1	1	—	—	—
51 Kymintehdas	610	2 470	456	1 788	29	15	—	—
52 Käkisalmi	689	684	789	908	49	37	—	—
53 Lahti	2 839	1 627	3 239	1 825	113	90	1 199	903

Tabell 5. Telegrafstatistik.

10	11	12	13	14	15	16	17	18	19	20	21	22	23
Puhelimitse välitetyitä sähkösanomia. Per telefon förmedlade telegram.	Annetouja. Givna.	Kortlomakkeille kirjoitettuja sähkösanomia. A lyvhankeiter om-skrivna telegram.	TM-fälennöksist. TM-avskrifter.	Munt toistot. Övriga repetitioner.	Yhteensä toimittukisa Summa expeditioner	Josta yöllä (Klo 21—8). VARAV nättelid (Kl. 21—8).	Perilleatamattomia sähkösanomia. Ottilskäällä telegram.	Kirjittuja sähkösoitettaita. Inregittrerade telegramadresser.	Ilmatieteellisiä sähkösanomia. Meteorologiska telegram.	Jätsähkösanomia. Itelegram.	Suomen sisäisten lähetettyjen maksunalaisten joukossa on ollut Bland inländska avsända avgift underkastade funnos		Laskun lähetettyjä sähkösanomia. Pa räkning avsända telegram.
											Vastaan- oretouja. Emottagna.	lehtisähkösanomia. presselegram.	
—	—	1	—	—	39	—	—	—	—	—	—	—	1
—	—	4	—	—	43	—	—	—	—	—	—	—	2
271	206	1 398	4	—	9 724	11	4	22	13	—	—	—	3
4	34	241	—	—	1 423	—	—	—	20	—	—	—	4
—	22	71	—	—	891	—	2	—	—	—	—	—	5
104	168	794	22	—	3 888	—	2	5	60	74	—	—	6
—	—	1	—	—	50	—	—	—	—	—	—	—	7
—	—	88	—	—	1 707	—	—	—	—	—	—	1	8
—	—	115	—	—	1 000	—	—	—	—	—	—	5	9
25	34	346	—	—	1 728	—	2	—	—	—	—	1	10
—	—	38	—	—	475	—	—	—	—	—	—	—	11
—	—	—	—	—	2 200	—	—	—	—	—	—	—	12
—	—	—	—	—	3	—	—	—	—	—	—	—	13
122	147	743	25	—	4 822	—	16	101	33	—	—	3	14
2 122	—	1 238	—	6 858	23 594	70	3	36	1 197	171	—	3	15
—	15	440	—	—	1 729	—	3	3	43	—	—	—	16
63 764	20 059	35 399	1 726	529 826	1 151 323	16 355	467	16 700	20 832	2 822	105	—	17
—	—	—	—	2	69 778	1 261	—	—	—	—	19	—	18
296	—	13 621	18	65	57 298	1 387	51	98	—	—	3	—	19
—	—	—	—	—	2 985	—	—	—	—	—	3	—	20
—	—	—	—	—	1 306	—	—	—	—	—	—	—	21
—	—	—	—	—	4 229	—	—	—	—	—	—	—	22
—	—	—	—	—	7 773	—	—	—	—	—	—	—	23
—	—	—	—	—	88	—	—	—	—	—	—	—	24
192	235	782	—	—	4 077	—	—	10	—	—	—	—	25
189	190	1 777	26	146	8 646	—	10	36	—	—	—	—	26
180	102	323	3	1 239	5 093	—	8	5	—	—	—	—	27
—	1	6	—	—	531	—	—	—	—	—	—	—	28
—	—	56	—	—	236	—	—	—	—	—	—	—	29
—	—	29	—	—	222	—	—	—	—	—	—	—	30
925	81	44	—	582	3 292	—	1	—	700	—	—	—	31
1 427	571	1 136	13	1 196	12 562	30	2	—	—	20	—	—	32
853	786	803	20	6 163	17 075	—	11	300	—	—	25	—	33
1 398	359	1 611	16	3 395	19 556	5	10	230	—	—	1	—	34
11	24	555	2	1 649	5 722	—	1	90	1 037	—	3	—	35
—	—	225	—	—	732	—	—	—	1 033	—	—	—	36
—	—	182	—	—	2 276	—	—	—	—	—	3	—	37
142	1	100	4	—	2 847	—	2	96	18	—	—	—	38
1 619	444	920	44	626	14 340	18	10	151	7	11	3	—	39
36	9	80	—	—	750	—	2	—	—	—	—	—	40
83	3	96	—	—	589	—	—	—	—	—	—	—	41
1 448	1 060	85	1	—	5 518	—	2	4	6	—	1	—	42
669	397	886	10	4 506	18 958	30	3	313	—	—	—	—	43
—	—	6	—	—	50	—	—	—	—	—	—	—	44
4 001	2 452	1 389	136	2 993	40 843	883	22	54	1 110	60	6	—	45
11	—	456	—	140	2 705	—	2	2	—	—	—	—	46
549	56	355	11	6 723	11 726	—	4	9	—	—	—	—	47
—	1	15	—	—	177	—	—	—	—	—	—	—	48
1 803	110	2 650	20	2 251	19 665	21	9	31	1 075	—	2	—	49
—	—	8	—	—	238	—	—	—	—	—	1	—	50
—	—	268	1	—	5 637	—	4	—	—	—	—	—	51
168	182	344	—	162	4 012	—	5	36	—	—	1	—	52
650	362	1 743	34	4 655	19 279	—	22	268	—	—	1	—	53

Taulu 5.

1 Toimipaikat. Anstalter.	2 3 4 5 Maksunalaisia sähkösanomiam. Avgift underkastade telegram.				6 7 Virka- ja kiertosanomiam. Tjänstetele- gram och cirkulär.		8 9 Toistoja rautateiltä. Repetitioner från järn- vägen.	
	Lähetettyjä Suomen sisäisiä. Inom Finland avsända.	Lähetettyjä ulkomaisia. Avsända utländska.	Tulleita Suomen sisäisiä. Inom Finland ankomna.	Tulleita ulkomaisia. Ankomna utländska.	Lähetettyjä. Avsända.	Tulleita. Ankomna.	Ennotettuna.	Vastau- otettuna. Svarade.
54 Lappeenranta	2 054	273	1 616	347	110	62	70	2
55 Lieksa	175	—	238	—	14	16	—	—
56 Lovisa — Loviisa	1 153	1 499	1 471	1 625	45	91	419	525
57 Laskela	184	311	155	277	1	5	—	—
58 Mariehamn	3 164	2 169	2 244	5 444	744	733	—	—
59 Mikkeli	2 017	118	2 711	116	49	32	942	1 148
60 Muonio	84	2	53	—	1	—	—	—
61 Mänttä	361	322	798	399	11	10	—	—
62 Noormarkku	383	1 313	330	1 705	58	17	—	—
63 Nurmes	748	19	583	7	9	16	—	—
64 Nykarleby	314	25	280	29	7	12	—	—
65 Oulu	9 877	3 749	7 651	2 820	236	180	1 756	1 835
66 Pargas — Parainen	169	27	454	112	—	—	—	—
67 Pelkosenniemi	26	—	18	—	—	—	—	—
68 Pello	34	—	26	2	—	—	—	—
69 Petsamo	1 793	324	753	354	48	47	—	—
70 Pitkäranta	327	216	372	348	6	7	—	—
71 Pori	4 925	4 870	4 770	6 033	130	102	1 541	1 097
72 Pudasjärvi	45	—	69	—	9	—	—	—
73 Raabe	1 569	892	1 040	405	22	40	—	—
74 Rauma	2 419	2 729	2 224	2 498	63	58	291	359
75 Reposaari	713	1 409	351	717	20	27	—	—
76 Riihimäki	970	726	1 343	777	55	42	1 328	1 657
77 Rovaniemi	3 091	310	1 935	351	205	109	—	—
78 Salla	145	—	68	—	—	—	—	—
79 Salmi	147	11	165	1	2	4	—	—
80 Salmijärvi	127	17	62	3	1	2	—	—
81 Salo	881	104	806	116	14	18	—	—
82 Savonlinna	1 440	125	1 327	119	46	30	780	886
83 Savukoski	4	—	—	—	—	—	—	—
84 Seinäjoki	806	201	898	194	37	41	—	—
85 Sodankylä	1 439	10	108	9	22	21	—	—
86 Sortanlahti	35	8	27	1	—	—	—	—
87 Sortavala	3 430	998	2 807	1 021	82	28	2 834	3 419
88 Sotkamo	100	—	100	—	24	35	—	—
89 Sottunga	4	10	4	13	—	—	—	—
90 Suomenlinna — Sveaborg	73	10	135	5	—	1	—	—
91 Suomussalmi	96	—	58	—	—	—	—	—
92 Säynätsalo	73	603	73	587	11	14	—	—
93 Taiivalkoski	23	—	17	—	—	—	—	—
94 Tampere	10 828	6 693	11 575	7 688	235	209	3 530	3 164
95 Terijoki	654	151	1 024	286	17	20	23	38
96 Tornio	1 854	621	1 549	388	99	66	259	200
97 Turku — Åbo	15 463	15 559	13 949	16 978	540	445	3 639	4 142
98 Uuras	1 098	3 171	760	600	44	34	—	—
99 Usikaupunki	864	550	942	883	24	32	—	—
100 Vaasa — Vasa	7 801	5 163	5 888	5 221	229	186	1 306	1 723
101 Vammala	108	5	160	—	1	—	—	—
102 Varkaus	860	514	791	387	18	21	—	—
103 Viipuri	14 283	15 861	14 144	18 719	651	751	8 577	7 234
104 Värtsilä	132	19	152	17	1	3	—	—
105 Ykspihlaja — Yxpilä	365	755	330	385	17	13	1	—
Yhteensä — Summa	238 537	311 519	229 627	330 080	11 293	11 997	41 087	45 230

T a u l u 6 (jatk.). Puhelintilasto. —

1 Toimipaikat. Anstalter.	Ulkomainen maksunalainen liikenne. —											
	22 Salama- puheluja. Blixtsamtal.		23 Tilauspuheluja. Abonnemangs- samtal.		24 Aikapuheluja. Tidssamtal.		25 Valtio- pikapuheluja. Riks- ilsamtal.		26 Pikapuheluja. Ilsamtal.		27 Lento- puheluja. Flyg- samtal.	
	Puheluja. Samtal.	Alka yk- sikkö. Period.	Puheluja. Samtal.	Alka yk- sikkö. Period.	Puheluja. Samtal.	Alka yk- sikkö. Period.	Puheluja. Samtal.	Alka yk- sikkö. Period.	Puheluja. Samtal.	Alka yk- sikkö. Period.	Puheluja. Samtal.	Alka yk- sikkö. Period.
1 Aavasaksa	—	—	—	—	—	—	—	—	—	—	—	—
2 Alakaakamo	—	—	—	—	—	—	—	—	—	—	—	—
3 Alakylä	—	—	—	—	—	—	—	—	—	—	—	—
4 Alakylä Vp. I	—	—	—	—	—	—	—	—	—	—	—	—
5 Alaniemi	—	—	—	—	—	—	—	—	—	—	—	—
6 Alavus	—	—	—	—	—	—	—	—	—	—	—	—
7 Antrea	—	—	—	—	—	—	—	—	—	—	—	—
8 Aska	—	—	—	—	—	—	—	—	—	—	—	—
9 Autti	—	—	—	—	—	—	—	—	—	—	—	—
10 Barösund	—	—	—	—	—	—	—	—	—	—	—	—
11 Borgå — Porvoo	—	—	—	—	—	2	2	—	1	1	—	—
12 Dalsbruk — Taalintehdas	—	—	—	—	—	—	—	—	—	—	—	—
13 Degerby-Aland	—	—	—	—	—	—	—	—	1	1	—	—
14 Ekenäs — Tammisaari	—	—	—	—	—	—	—	—	3	4	—	—
15 Elisenvaara	—	—	—	—	—	—	—	—	—	—	—	—
16 Enklinge	—	—	—	—	—	—	—	—	—	—	—	—
17 Enontekiö	—	—	—	—	—	—	—	—	—	—	—	—
18 Enso Gutzeit	—	—	—	—	—	—	—	—	—	—	—	—
19 Forssa	—	—	—	—	—	5	18	—	1	2	—	—
20 Haapajärvi O. l.	—	—	—	—	—	—	—	—	—	—	—	—
21 Haapamäki	—	—	—	—	—	—	—	—	—	—	—	—
22 Hailuoto	—	—	—	—	—	—	—	—	—	—	—	—
23 Haitermaa	—	—	—	—	—	—	—	—	—	—	—	—
24 Halila	—	—	—	—	—	—	—	—	—	—	—	—
25 Halsua	—	—	—	—	—	—	—	—	—	—	—	—
26 Hamina	—	—	—	—	—	5	12	—	—	—	—	—
27 Hangö — Hankoo	—	—	—	—	—	3	5	—	11	21	—	—
28 Hanhima	—	—	—	—	—	—	—	—	—	—	—	—
29 Hankasalmi As.	—	—	—	—	—	—	—	—	—	—	—	—
30 Haparainen	—	—	—	—	—	—	—	—	—	—	—	—
31 Hartonen	—	—	—	—	—	—	—	—	—	—	—	—
32 Hausjärvi	—	—	—	—	—	—	—	—	—	—	—	—
33 Heinola	—	—	—	—	—	—	—	—	—	—	—	—
34 Helsinki — Helsingfors	—	—	9	19	1	4	—	—	631	1 123	—	—
35 Hetejärvi	—	—	—	—	—	—	—	—	—	—	—	—
36 Hiitola	—	—	—	—	—	—	—	—	—	—	—	—
37 Hirvaskoski	—	—	—	—	—	—	—	—	—	—	—	—
38 Honkaniemi	—	—	—	—	—	—	—	—	—	—	—	—
39 Hotakka	—	—	—	—	—	—	—	—	—	—	—	—
40 Humaljoki	—	—	—	—	—	—	—	—	—	—	—	—
41 Huumola	—	—	—	—	—	—	—	—	—	—	—	—
42 Hyrynsalmi	—	—	—	—	—	—	—	—	—	—	—	—
43 Hyvinkää	—	—	—	—	—	1	1	—	1	2	—	—
44 Hämeenlinna	—	—	—	—	—	—	—	—	—	—	—	—
45 Iisalmi	—	—	—	—	—	—	—	—	—	—	—	—
46 Ikosenniemi	—	—	—	—	—	—	—	—	—	—	—	—
47 Ilmee	—	—	—	—	—	—	—	—	—	—	—	—
48 Iomantsi	—	—	—	—	—	—	—	—	—	—	—	—
49 Imatra	—	—	—	—	—	44	100	—	19	37	—	—
50 Inari	—	—	—	—	—	—	—	—	—	—	—	—
51 Inkilä	—	—	—	—	—	—	—	—	—	—	—	—
52 Ino	—	—	—	—	—	—	—	—	—	—	—	—
53 Ivalo	—	—	—	—	—	—	—	—	5	8	—	—

Taulu 6. (Kts. siv. 60.)

	1	2	3	4	5	6	7	8.	9	10	11
54 Jakobstad — Pietarsaari	—	—	—	6	14	271	565	1 263	2 231	3 495	5 626
55 Jeppo — Jepua	—	—	—	—	—	—	—	8	13	2	2
56 Joensuu	4	4	54	100	114	491	—	2 601	4 908	4 837	8 099
57 Joroinen	—	—	—	—	—	—	—	75	128	45	78
58 Joutselkä	—	—	—	—	—	—	—	3	5	—	—
59 Jukkola	—	—	—	—	—	—	—	24	32	8	9
60 Juva	—	—	—	—	—	—	—	85	153	49	83
61 Jyväskylä	1	1	34	42	—	—	—	4 118	7 884	6 192	10 894
62 Järvelä	—	—	—	—	—	—	—	3	6	8	12
63 Järvenpää	—	—	—	—	—	—	—	356	649	523	1 195
64 Jääskö	—	—	—	—	—	—	—	—	—	—	—
65 Kaakamo	—	—	—	—	—	—	—	—	—	—	—
66 Kaamanen	—	—	—	—	—	—	—	—	—	—	—
67 Kaipainen	2	2	—	—	—	—	—	69	95	13	19
68 Kairala	—	—	—	—	—	—	—	—	—	—	—
69 Kaitaansalmi	—	—	—	—	—	—	—	—	—	—	—
70 Kajaani	1	1	—	—	—	—	—	1 832	3 179	3 156	5 135
71 Kalanti	—	—	—	—	—	—	—	—	—	—	—
72 Kallo	—	—	—	—	—	—	—	4	4	2	2
73 Kankaanpää	3	4	1	2	—	—	—	212	384	96	170
74 Kanneljärvi	—	—	—	—	—	—	—	74	128	43	64
75 Kannonkoski	—	—	1	2	—	—	—	—	—	4	6
76 Kannus	—	—	—	—	—	1	1	87	148	180	269
77 Kantomaanpää	—	—	—	—	—	—	—	—	—	1	2
78 Karesuanto	—	—	—	—	—	—	—	1	3	—	—
79 Karhula	—	—	—	—	—	—	—	256	538	711	1 252
80 Karis — Karjaa	—	—	—	—	—	—	—	487	766	551	858
81 Karkeala	—	—	—	—	—	—	—	1	1	2	5
82 Karkkila	—	—	—	—	—	—	—	68	122	456	795
83 Karstula	—	—	10	12	—	—	—	20	35	35	60
84 Kaskö — Kaskinen	—	—	—	—	—	—	—	198	315	497	742
85 Kauhajoen Aronkylä	—	—	—	—	—	—	—	162	215	116	170
86 Kaukjärvi	—	—	—	—	—	—	—	28	37	21	29
87 Kaukola	—	—	—	—	—	—	—	13	23	8	10
88 Kaukonen	—	—	—	—	—	—	—	—	—	1	1
89 Kauksamo	—	—	—	—	—	—	—	1	1	10	10
90 Kauliranta	—	—	—	—	—	—	—	1	1	4	6
91 Kausala	—	—	—	—	—	—	—	91	175	59	89
92 Kellomäki	—	—	—	—	—	—	—	29	47	50	67
93 Kemi	—	—	4	9	—	—	—	1 182	2 309	2 197	3 845
94 Kemijärvi	—	—	—	—	—	—	—	—	—	—	—
95 Kiehimä	—	—	—	—	—	—	—	3	4	7	9
96 Kierinki	—	—	—	—	—	—	—	—	—	—	—
97 Kuuminki	—	—	—	—	—	—	—	2	3	5	9
98 Kiminki, Karstula	—	—	—	—	—	—	—	11	18	5	10
99 Kinisjärvi	—	—	—	—	—	—	—	5	6	—	—
100 Kinnula	—	—	—	—	—	—	—	4	6	4	9
101 Kirvu	—	—	—	—	—	—	—	12	21	10	13
102 Kittilä	42	51	2	5	—	—	—	17	28	135	200
103 Kivennapa	—	—	—	—	—	—	—	109	148	27	40
104 Kivijärvi	—	—	—	1	1	—	—	24	46	1	1
105 Kiviniemi	—	—	—	3	3	—	—	113	187	39	45
106 Kokemäki	—	—	—	—	—	—	—	97	163	115	163
107 Kokkola — Gamlakarleby	1	1	13	28	894	1 330	—	924	1 636	1 844	3 186
108 Kolari	—	—	—	—	—	—	—	1	1	3	6
109 Kontiomäki	—	—	—	—	—	—	—	—	—	—	—
110 Korpiselkä	—	—	—	—	—	—	—	—	—	1	3
111 Kotka	4	4	194	355	—	—	—	5 850	10 285	28 657	46 995
112 Kouvola	173	233	—	—	—	—	—	3 782	6 469	7 054	11 509
113 Kristinestad — Kristiinankaup. ..	—	—	—	1	1	—	—	205	284	457	666
114 Kuhmoniemi	12	12	—	—	—	—	—	129	214	141	211
115 Kuivakangas	—	—	—	—	—	—	—	—	—	—	—
116 Kumlinge	—	—	—	—	—	—	—	162	232	198	267
117 Kuokkala	—	—	—	—	—	—	—	637	824	208	252
118 Kuolemajärvi as.	—	—	—	—	—	—	—	24	33	34	49
119 Kuolemajärvi k. k.	—	—	—	—	—	—	—	13	23	11	13
120 Kuopio	—	—	—	21	35	—	—	4 561	8 548	5 811	9 834

Tabell 6. (Se sid. 61.)

12	13	14	15	16	17	18	19	20	21	
7 659	11 952	900	1 483	32 224	54 030	297	903	46 115	76 804	54
3	7	—	—	604	981	—	—	617	1 003	55
15 189	25 719	6 231	10 586	92 746	148 605	2 342	5 787	124 118	204 299	56
276	434	209	324	20 657	32 099	2	2	21 264	33 065	57
63	89	4	7	3 708	4 423	—	—	3 778	4 524	58
224	321	1 413	2 163	5 849	8 305	—	—	7 518	10 830	59
203	336	45	88	6 410	10 462	—	—	6 792	11 122	60
27 942	48 993	5 690	10 487	132 785	240 164	1 216	3 364	177 978	321 829	61
154	231	5	6	7 445	10 911	—	—	7 615	11 166	62
881	1 496	189	284	13 217	19 717	—	—	15 166	23 341	63
—	—	—	—	1 811	2 414	—	—	1 811	2 414	64
2	2	56	100	3 921	5 071	—	—	3 979	5 173	65
1	1	33	64	1 242	1 730	—	—	1 276	1 795	66
142	186	11	15	15 574	20 301	—	—	15 811	20 618	67
4	4	—	—	1 586	2 358	—	—	1 590	2 362	68
—	—	—	—	250	261	—	—	250	261	69
7 280	11 185	3 545	5 814	56 947	88 954	1 406	3 195	74 167	117 463	70
15	17	8	20	514	812	8	15	545	864	71
6	8	2	9	2 776	3 702	—	—	2 790	3 725	72
520	899	1 112	2 251	7 759	12 738	—	—	9 703	16 448	73
738	1 122	503	823	15 712	23 351	—	—	17 070	25 488	74
10	12	1	2	2 474	4 192	—	—	2 490	4 214	75
395	603	406	619	4 568	7 230	132	268	5 769	9 198	76
1	2	—	—	4 457	6 340	—	—	4 459	6 344	77
—	—	—	—	494	511	—	—	495	514	78
1 028	1 903	—	—	9 058	16 999	—	—	11 053	20 692	79
3 655	5 566	753	960	81 010	123 769	—	—	86 456	131 919	80
14	24	6	8	6 198	8 419	—	—	6 221	8 457	81
1 838	2 856	116	173	23 679	39 123	—	—	26 157	43 069	82
211	343	532	885	17 240	26 711	—	—	18 048	28 046	83
911	1 354	25	38	5 089	7 922	—	—	6 720	10 371	84
603	782	377	503	8 756	11 538	—	—	10 014	13 208	85
148	222	336	455	9 784	13 460	—	—	10 317	14 203	86
100	117	20	23	9 984	11 640	—	—	10 125	11 813	87
13	19	10	14	6 292	8 515	—	—	6 316	8 549	88
205	256	31	54	4 853	6 186	—	—	5 100	6 507	89
37	45	315	356	10 667	13 512	—	—	11 024	13 920	90
1 074	1 814	220	354	12 035	20 937	—	—	13 479	23 369	91
496	728	90	104	7 997	9 920	—	—	8 662	10 866	92
5 057	8 348	2 930	4 840	66 262	106 262	7 894	11 587	85 526	137 200	93
25	57	132	161	7 350	10 054	—	—	7 507	10 272	94
14	23	31	42	2 505	3 443	—	—	2 560	3 521	95
8	10	—	—	2 608	3 636	—	—	2 616	3 646	96
26	44	340	466	8 861	11 648	—	—	9 235	12 171	97
160	267	74	107	6 324	8 681	—	—	6 574	9 083	98
1	3	—	—	1 325	1 695	—	—	1 331	1 704	99
21	30	—	—	4 081	5 223	—	—	4 110	5 268	100
63	102	18	32	8 603	11 396	—	—	8 706	11 564	101
570	885	887	1 319	19 260	28 902	—	—	20 913	31 390	102
554	744	120	219	12 311	17 140	—	—	13 121	18 291	103
50	84	14	22	3 235	4 763	—	—	3 325	4 917	104
652	937	3 023	4 219	33 381	43 375	—	—	37 211	48 766	105
474	718	37	53	3 052	4 831	220	574	3 995	6 502	106
12 960	22 426	2 597	4 363	75 314	129 818	2 803	5 558	97 350	168 346	107
23	37	196	279	9 250	12 295	—	—	9 473	12 618	108
10	17	1	1	1 245	1 437	—	—	1 256	1 455	109
—	—	37	72	1 151	1 603	—	—	1 189	1 678	110
37 553	60 478	2 719	4 413	168 888	280 114	2 615	5 006	246 480	407 650	111
20 857	34 696	7 135	11 706	180 930	291 995	339	760	220 270	357 368	112
1 596	2 291	228	356	16 755	25 754	9	42	19 251	29 394	113
853	1 306	267	422	11 612	17 247	—	—	13 014	19 412	114
2	3	1	2	1 778	2 487	1	2	1 782	2 494	115
147	202	60	101	2 957	4 178	—	—	3 524	4 980	116
906	1 199	104	128	12 876	15 588	—	—	14 731	17 991	117
141	194	26	40	9 076	11 763	—	—	9 301	12 079	118
86	138	261	472	5 489	7 885	—	—	5 860	8 531	119
24 409	41 395	8 163	13 766	163 432	287 206	5 885	12 563	212 282	373 347	120

Taulu 6 (jatk.). (Kts. siv. 62.)

	1	22	23	24	25	26	27	28	29	30	31	32	33
54	Jakobstad — Pietarsaari	—	—	—	—	—	—	—	—	—	—	—	—
55	Jeppo — Jepua	—	—	—	—	—	—	—	—	—	—	—	—
56	Joensuu	—	—	—	—	1	3	—	—	1	5	—	—
57	Joroinen	—	—	—	—	—	—	—	—	—	—	—	—
58	Joutselkä	—	—	—	—	—	—	—	—	—	—	—	—
59	Jukkola	—	—	—	—	—	—	—	—	—	—	—	—
60	Juva	—	—	—	—	—	—	—	—	—	—	—	—
61	Jyväskylä	—	—	—	—	1	2	—	—	1	1	—	—
62	Järvelä	—	—	—	—	—	—	—	—	—	—	—	—
63	Järvenpää	—	—	—	—	—	—	—	—	—	—	—	—
64	Jääskö	—	—	—	—	—	—	—	—	—	—	—	—
65	Kaakamo	—	—	—	—	—	—	—	—	—	—	—	—
66	Kaamanen	—	—	—	—	—	—	—	—	—	—	—	—
67	Kaipainen	—	—	—	—	—	—	—	—	—	—	—	—
68	Kairala	—	—	—	—	—	—	—	—	—	—	—	—
69	Kaitaansalmi	—	—	—	—	—	—	—	—	—	—	—	—
70	Kajaani	—	—	—	—	—	—	—	—	3	8	—	—
71	Kalanti	—	—	—	—	—	—	—	—	—	—	—	—
72	Kallo	—	—	—	—	—	—	—	—	—	—	—	—
73	Kankaanpää	—	—	—	—	—	—	—	—	—	—	—	—
74	Kanneljärvi	—	—	—	—	—	—	—	—	—	—	—	—
75	Kannonkoski	—	—	—	—	—	—	—	—	—	—	—	—
76	Kannus	—	—	—	—	—	—	—	—	—	—	—	—
77	Kantomaanpää	—	—	—	—	—	—	—	—	—	—	—	—
78	Karesuanto	—	—	—	—	—	—	—	—	—	—	—	—
79	Karhula	—	—	—	—	4	8	—	—	1	1	—	—
80	Karis — Karjaa	—	—	—	—	—	—	—	—	1	2	—	—
81	Karkeala	—	—	—	—	—	—	—	—	—	—	—	—
82	Karkkila	—	—	—	—	—	—	—	—	—	—	—	—
83	Karstula	—	—	—	—	—	—	—	—	—	—	—	—
84	Kaskö — Kaskinen	—	—	—	—	—	—	—	—	—	—	—	—
85	Kauhajoen Aronkylä	—	—	—	—	—	—	—	—	—	—	—	—
86	Kaukjärvi	—	—	—	—	—	—	—	—	—	—	—	—
87	Kaukola	—	—	—	—	—	—	—	—	—	—	—	—
88	Kaukonen	—	—	—	—	—	—	—	—	—	—	—	—
89	Kauksamo	—	—	—	—	—	—	—	—	—	—	—	—
90	Kauliranta	—	—	—	—	—	—	—	—	—	—	—	—
91	Kausala	—	—	—	—	—	—	—	—	1	1	—	—
92	Kellomäki	—	—	—	—	—	—	—	—	—	—	—	—
93	Kemi	—	—	—	—	3	5	—	—	7	9	—	—
94	Kemijärvi	—	—	—	—	—	—	—	—	—	—	—	—
95	Kiehimä	—	—	—	—	—	—	—	—	—	—	—	—
96	Kierinki	—	—	—	—	—	—	—	—	—	—	—	—
97	Kiminki	—	—	—	—	—	—	—	—	—	—	—	—
98	Kiminki, Karstula	—	—	—	—	—	—	—	—	—	—	—	—
99	Kinisjärvi	—	—	—	—	—	—	—	—	—	—	—	—
100	Kinnula	—	—	—	—	—	—	—	—	—	—	—	—
101	Kirvu	—	—	—	—	—	—	—	—	—	—	—	—
102	Kittilä	—	—	—	—	—	—	—	—	—	—	—	—
103	Kivennapa	—	—	—	—	—	—	—	—	—	—	—	—
104	Kivijärvi	—	—	—	—	—	—	—	—	—	—	—	—
105	Kiviniemi	—	—	—	—	—	—	—	—	—	—	—	—
106	Kokemäki	—	—	—	—	—	—	—	—	—	—	—	—
107	Kokkola — Gamlakarleby	—	—	—	—	—	—	—	—	7	11	—	—
108	Kolari	—	—	—	—	—	—	—	—	—	—	—	—
109	Kontiomäki	—	—	—	—	—	—	—	—	—	—	—	—
110	Korpiselkä	—	—	—	—	—	—	—	—	—	—	—	—
111	Kotka	—	—	—	—	7	11	—	—	28	45	—	—
112	Kouvola	—	—	—	—	—	—	—	—	2	2	—	—
113	Kristinestad — Kristiinankaup.	—	—	—	—	—	—	—	—	—	—	—	—
114	Kuhmoniemi	—	—	—	—	—	—	—	—	—	—	—	—
115	Kuivakangas	—	—	—	—	—	—	—	—	—	—	—	—
116	Kumlinge	—	—	—	—	—	—	—	—	—	—	—	—
117	Kuokkala	—	—	—	—	—	—	—	—	—	—	—	—
118	Kuolemajärvi as.	—	—	—	—	—	—	—	—	—	—	—	—
119	Kuolemajärvi k. k.	—	—	—	—	—	—	—	—	—	—	—	—
120	Kuopio	—	—	—	—	6	28	—	—	9	15	—	—

Taulu 6. (Kts. siv. 60.)

	1	2	3	4	5	6	7	8	9	10	11
121 Kurkijoki	—	—	—	—	—	—	—	30	45	47	60
122 Kurtakko	7	10	—	—	—	—	—	—	—	—	—
123 Kuukasjärvi	—	—	—	—	—	—	—	—	—	1	1
124 Kuusamo	—	—	—	—	—	—	—	37	70	102	186
125 Kyyjärvi	—	—	—	—	—	—	—	39	73	25	40
126 Kyyrölä	—	—	—	—	—	—	—	11	16	13	15
127 Käkisalmi	1	1	—	—	—	—	—	559	986	2 115	3 954
128 Kämärä	—	—	—	—	—	—	—	36	58	8	13
129 Kökar	—	—	—	—	—	—	—	41	48	47	55
130 Kängäs	3	3	—	—	—	—	—	—	—	—	—
131 Lahdenpohja	—	—	—	—	—	—	—	525	927	349	608
132 Lahti	—	—	10	14	196	196	1 879	3 227	2 997	5 001	—
133 Lampsijärvi	—	—	—	—	—	—	—	—	—	—	—
134 Lapinlahti K. l.	—	—	—	—	—	—	—	66	87	15	27
135 Lapinlahti Vp. l.	—	—	—	—	—	—	—	—	—	—	—
136 Lappea	—	—	—	—	—	—	—	—	—	—	—
137 Lappeenranta	—	—	12	16	711	2 294	1 831	3 864	2 294	4 106	—
138 Lappvik — Lappohja	—	—	—	—	—	—	—	152	218	123	163
139 Lapua	—	—	2	4	—	—	—	672	983	589	851
140 Lauttakylä	—	—	—	—	—	—	—	285	427	156	246
141 Lehtojärvi	—	—	—	—	—	—	—	—	—	—	—
142 Lehtovaara	10	20	—	—	—	—	—	—	—	—	—
143 Leppäkoski	—	—	—	—	—	—	—	15	24	55	111
144 Leppälänkylä	—	—	—	—	—	—	—	—	—	1	1
145 Lestijärvi	—	—	—	—	—	—	—	4	4	6	7
146 Lieksa	3	3	25	36	—	—	—	798	1 316	952	1 466
147 Liikola	—	—	—	—	—	—	—	29	41	15	19
148 Livo	—	—	—	—	—	—	—	—	—	—	—
149 Lohijärvi	—	—	—	—	—	—	—	—	—	—	—
150 Lohiniva	—	—	—	—	—	—	—	—	—	2	4
151 Lohja — Lojo	—	—	—	—	—	—	—	554	1 081	503	772
152 Loimaa	—	—	—	—	178	220	—	282	427	277	424
153 Lovisa — Loviisa	—	—	—	—	—	—	—	630	1 207	1 655	2 693
154 Luumäki	33	33	—	—	—	—	—	21	42	17	20
155 Maattivuono	—	—	—	—	—	—	—	—	—	—	—
156 Mariehamn	—	—	53	88	—	—	—	2 873	4 570	6 492	9 571
157 Martinkylä	—	—	—	—	—	—	—	—	—	—	—
158 Matikkala	—	—	—	—	—	—	—	1	3	1	1
159 Matinpöytä	—	—	—	—	—	—	—	—	—	—	—
160 Matkaselkä	—	—	—	—	—	—	—	237	411	58	93
161 Meltosjärvi	—	—	—	—	—	—	—	—	—	—	—
162 Metsäpirtti	—	—	1	3	—	—	—	9	16	76	109
163 Miettälä	—	—	—	—	—	—	—	20	33	35	64
164 Mikkeli	—	—	1	2	28	28	1 136	1 942	1 517	2 573	—
165 Muonio	3	3	—	—	—	—	—	32	79	12	26
166 Mustamäki	—	—	—	—	—	—	—	17	27	9	10
167 Myllykoski	—	—	—	—	—	—	—	49	86	94	122
168 Myllymäki	—	—	—	—	—	—	—	24	40	109	140
169 Myllypelto	—	—	—	—	—	—	—	—	—	—	—
170 Myrskylä — Mörskom	—	—	—	—	—	—	—	—	—	—	—
171 Mäntsälä	12	12	—	—	—	—	—	58	76	30	44
172 Möttönen	—	—	—	—	—	—	—	3	5	1	1
173 Narkaus	21	24	—	—	—	—	—	1	3	—	—
174 Nickby	—	—	—	—	—	—	—	266	545	1 205	1 822
175 Niskapietilä	—	—	—	—	—	—	—	9	18	7	12
176 Nivankylä	—	—	—	—	—	—	—	—	—	1	2
177 Noitermaa	—	—	—	—	—	—	—	7	10	5	8
178 Nummela	15	23	—	—	—	—	—	105	198	146	214
179 Nurmela	—	—	—	—	—	—	—	1	2	1	2
180 Nurmes	7	7	1	2	—	—	—	171	263	255	371
181 Nurmijoki	—	—	—	—	—	—	—	16	22	16	18
182 Nykarleby	—	—	—	—	—	—	—	116	208	44	71
183 Oinola	—	—	—	—	—	—	—	1	1	1	1
184 Ojajärvi	—	—	—	—	—	—	—	1	3	24	41
185 Oravais — Oravainen	—	—	—	—	—	—	—	47	78	44	64
186 Orimattila	—	—	—	—	—	—	—	131	203	79	132
187 Ostamo	—	—	—	—	—	—	—	1	1	2	2

Tabell 6. (Se sid. 61.)

12	13	14	15	16	17	18	19	20	21	
394	543	450	628	21 705	29 603	—	—	22 626	30 879	121
2	2	—	—	2 269	3 170	—	—	2 278	3 182	122
5	9	—	—	3 908	5 027	—	—	3 914	5 037	123
1 221	2 186	542	991	13 071	19 741	49	114	15 022	23 288	124
75	129	8	10	4 760	6 456	—	—	4 907	6 708	125
102	123	144	183	13 528	15 775	—	—	13 798	16 112	126
4 283	6 889	3 507	5 834	66 695	108 635	—	—	77 160	126 299	127
17	23	—	—	2 484	2 869	—	—	2 545	2 963	128
158	214	84	138	3 238	4 280	—	—	3 568	4 735	129
8	12	2	2	3 303	4 323	—	—	3 316	4 340	130
2 136	3 830	1 508	2 734	62 028	93 772	—	—	66 546	101 871	131
29 926	48 920	5 323	9 197	243 093	404 167	—	—	283 424	470 722	132
4	6	3	4	2 945	3 741	—	—	2 952	3 751	133
243	302	203	291	12 339	17 466	—	—	12 866	18 173	134
1	1	—	—	1 732	1 957	—	—	1 733	1 958	135
1	1	100	126	2 497	3 214	—	—	2 598	3 341	136
10 483	17 495	6 199	10 618	90 361	151 183	1	5	111 892	189 581	137
648	892	1 294	1 701	16 245	19 714	—	—	18 462	22 688	138
2 348	3 491	166	291	14 177	21 572	—	—	17 954	27 192	139
906	1 327	353	593	20 919	31 808	—	—	22 619	34 401	140
2	3	—	—	2 011	2 369	—	—	2 013	2 372	141
3	6	—	—	2 864	4 017	—	—	2 877	4 043	142
461	878	3	5	7 024	10 366	—	—	7 558	11 384	143
10	18	4	10	1 406	2 343	—	—	1 421	2 372	144
7	9	18	30	2 706	4 168	—	—	2 741	4 218	145
1 799	2 588	1 943	3 054	25 820	38 614	167	369	31 507	47 446	146
263	405	59	91	8 628	10 660	—	—	8 994	11 216	147
1	1	—	—	1 613	2 004	—	—	1 614	2 005	148
2	2	47	116	5 745	7 529	—	—	5 794	7 647	149
6	7	2	2	5 589	7 306	—	—	5 599	7 319	150
4 456	6 642	1 124	1 691	66 116	101 758	—	—	72 753	111 944	151
2 680	4 094	93	128	30 043	44 420	—	—	33 553	49 713	152
6 810	10 665	1 300	2 003	52 625	83 302	1	1	63 021	99 871	153
157	242	—	—	7 136	10 420	—	—	7 364	10 757	154
—	—	—	—	391	591	—	—	391	591	155
9 080	14 155	1 295	1 997	25 363	41 434	—	—	45 156	71 815	156
10	18	—	—	2 560	4 100	—	—	2 570	4 118	157
3	3	3	3	3 563	4 255	—	—	3 571	4 265	158
—	—	246	343	2 916	3 702	—	—	3 162	4 050	159
601	908	120	195	22 119	32 513	—	—	23 135	34 120	160
2	6	1	1	2 040	2 847	—	—	2 043	2 854	161
203	327	18	27	6 971	9 881	—	—	7 278	10 363	162
160	253	62	82	8 242	12 333	—	—	8 519	12 765	163
13 303	21 580	8 142	13 974	112 924	190 429	2 494	5 933	139 545	236 461	164
81	134	165	216	7 100	10 379	—	—	7 393	10 837	165
131	172	—	—	8 631	10 822	—	—	8 788	11 031	166
1 288	1 739	—	—	5 157	7 781	—	—	6 588	9 728	167
590	773	51	68	8 374	11 030	—	—	9 148	12 051	168
5	6	—	—	2 811	3 484	—	—	2 816	3 490	169
35	62	59	129	6 614	10 128	—	—	6 708	10 319	170
546	834	114	134	38 263	58 300	—	—	39 023	59 400	171
37	56	—	—	5 368	7 249	—	—	5 409	7 311	172
8	11	—	—	3 850	5 231	—	—	3 880	5 269	173
4 669	6 955	321	432	54 342	85 988	—	—	60 803	95 742	174
33	61	—	—	3 357	5 250	—	—	3 406	5 341	175
1	1	—	—	3 572	5 515	—	—	3 574	5 518	176
57	88	9	10	4 976	5 656	—	—	5 054	5 772	177
1 474	2 447	301	529	23 844	42 621	—	—	25 885	46 032	178
5	8	—	—	1 763	2 201	—	—	1 770	2 213	179
855	1 191	308	424	7 079	10 194	41	81	8 717	12 533	180
20	24	30	53	4 878	6 160	—	—	4 960	6 277	181
271	454	322	483	6 580	11 226	—	—	7 333	12 442	182
9	14	—	—	1 431	2 020	—	—	1 442	2 036	183
63	90	91	129	4 782	6 054	—	—	4 961	6 317	184
189	256	—	—	2 898	4 096	—	—	3 178	4 494	185
1 159	1 876	392	718	22 196	35 692	—	—	23 957	38 621	186
6	7	—	—	5 565	7 355	—	—	5 574	7 365	187

Tabell 6 (forts.). (Se sid. 63.)

34	35	36	37	38	39	40	41	42	43	44	45	
—	—	—	—	—	—	79	106	—	—	—	—	121
—	—	—	—	—	—	—	—	—	—	—	—	122
—	—	—	—	—	—	—	—	—	—	—	—	123
—	—	33	73	33	73	260	383	—	—	49	12	124
—	—	—	—	—	—	1	1	—	—	—	—	125
—	—	—	—	—	—	33	43	—	—	—	—	126
—	—	17	49	17	49	7	11	—	—	—	—	127
—	—	—	—	—	—	3	3	—	—	—	—	128
—	—	15	16	15	16	—	—	—	—	—	—	129
—	—	—	—	—	—	—	—	—	—	—	—	130
—	—	—	—	—	—	129	190	—	—	—	—	131
—	—	153	249	157	259	220	370	—	—	—	2	132
—	—	4	9	4	9	—	—	—	—	—	—	133
—	—	—	—	—	—	—	—	—	—	—	—	134
—	—	—	—	—	—	—	—	—	—	—	—	135
—	—	7	7	7	7	2	2	—	—	—	—	136
—	—	74	178	84	207	275	474	—	—	—	—	137
—	—	—	—	—	—	—	—	—	—	—	—	138
—	—	3	9	3	9	—	—	—	—	—	—	139
—	—	—	—	—	—	—	—	—	—	—	—	140
—	—	—	—	—	—	2	7	—	—	—	—	141
—	—	—	—	—	—	—	—	—	—	—	—	142
—	—	—	—	—	—	—	—	—	—	—	—	143
—	—	—	—	—	—	—	—	—	—	—	—	144
—	—	—	—	—	—	—	—	—	—	—	—	145
—	—	—	—	—	—	353	595	—	—	—	—	146
—	—	—	—	—	—	1	3	—	—	—	—	147
—	—	—	—	—	—	2	2	—	—	—	—	148
—	—	19	21	19	21	—	—	—	—	—	—	149
—	—	—	—	—	—	—	—	—	—	—	—	150
—	—	248	1 039	261	1 087	—	—	—	—	245	1	151
—	—	10	21	24	50	5	4	—	—	—	—	152
—	—	141	214	142	215	95	170	—	—	—	—	153
—	—	—	—	—	—	36	62	—	—	—	6	154
—	—	4	4	4	4	65	114	—	—	—	—	155
—	—	3 560	5 905	3 590	5 966	108	146	—	—	—	—	156
—	—	1	3	1	3	1	4	—	—	—	—	157
—	—	—	—	—	—	—	—	—	—	—	—	158
—	—	27	66	27	66	1	4	—	—	—	—	159
—	—	1	4	1	4	40	74	—	—	—	—	160
—	—	13	22	13	22	2	3	—	—	—	—	161
—	—	—	—	—	—	1	1	—	—	—	—	162
—	—	—	—	—	—	76	120	—	—	—	—	163
—	—	9	24	9	24	165	326	—	—	—	—	164
—	—	86	110	86	110	22	24	—	—	—	—	165
—	—	—	—	—	—	3	3	—	—	—	—	166
—	—	—	—	—	—	—	—	—	—	—	—	167
—	—	—	—	—	—	—	—	—	—	—	—	168
—	—	—	—	—	—	—	—	—	—	—	—	169
—	—	—	—	—	—	—	—	—	—	—	—	170
—	—	—	—	—	—	—	—	—	—	—	—	171
—	—	—	—	—	—	1	1	—	—	—	—	172
—	—	2	2	2	2	17	21	—	—	—	—	173
—	—	8	10	8	10	1	1	—	—	—	—	174
—	—	—	—	—	—	15	18	—	—	—	—	175
—	—	6	7	6	7	2	3	—	—	—	—	176
—	—	—	—	—	—	—	—	—	—	—	—	177
—	—	6	12	6	12	20	36	—	—	—	—	178
—	—	—	—	—	—	3	5	—	—	—	—	179
—	—	—	—	—	—	22	23	—	—	—	—	180
—	—	—	—	—	—	3	3	—	—	—	—	181
—	—	4	5	4	5	—	—	—	—	—	—	182
—	—	—	—	—	—	—	—	—	—	—	—	183
—	—	—	—	—	—	—	—	—	—	—	—	184
—	—	—	—	—	—	—	—	—	—	—	—	185
—	—	18	22	22	32	1	1	—	—	—	—	186
—	—	—	—	—	—	3	3	—	—	—	—	187

Taulu 6. (Kts. siv. 60.)

	1	2	3	4	5	6	7	8	9	10	11
188. Oulu	11	14	118	275	302	302	3 998	8 106	10 220	20 069	
189. Parikkala	—	—	1	1	—	—	649	1 033	1 739	3 039	
190. Parkano	—	—	5	6	—	—	53	93	32	58	
191. Patokoski	—	—	—	—	—	—	6	12	2	3	
192. Pekkala	—	—	—	—	—	—	—	—	—	—	
193. Pelkosenniemi	—	—	—	—	—	—	24	40	—	—	
194. Pello	5	7	—	—	—	—	18	32	6	11	
195. Peltovuoma	—	—	—	—	—	—	—	—	—	—	
196. Perho	—	—	—	—	—	—	8	11	4	7	
197. Perkjärvi	7	7	2	3	—	—	68	115	21	34	
198. Perniö	—	—	—	—	—	—	664	1 341	79	147	
199. Peräposio	—	—	—	—	—	—	—	—	—	—	
200. Petsamo	24	35	1	1	—	—	136	359	24	41	
201. Petäjärvi	—	—	—	—	—	—	14	16	6	7	
202. Pieksämäki	—	—	—	—	—	—	102	218	86	134	
203. Pintamo	—	—	—	—	—	—	—	—	—	—	
204. Pitkäranta	1	1	—	—	—	—	267	876	19	29	
205. Pori	1	1	13	25	162	324	5 083	8 879	13 439	22 439	
206. Posio	—	—	—	—	—	—	1	1	—	—	
207. Pudasjärvi	13	21	—	—	—	—	29	54	23	43	
208. Puummanki	—	—	—	—	—	—	—	—	—	—	
209. Punkasalmi	—	—	—	—	—	—	382	584	206	266	
210. Punnus	—	—	—	—	—	—	3	7	3	4	
211. Puolanka	—	—	—	—	—	—	1	1	1	2	
212. Pyhäjärvi Vp. I.	—	—	1	1	—	—	22	35	9	12	
213. Pyhäsalmi	—	—	—	—	—	—	98	168	89	163	
214. Pälkäne	10	11	—	—	2	3	184	320	278	417	
215. Raahе	—	—	—	—	—	—	668	1 220	670	1 187	
216. Raanujärvi	—	—	—	—	—	—	—	—	1	3	
217. Raivola	—	—	—	—	—	—	150	234	122	203	
218. Ranua	—	—	—	—	—	—	3	10	2	5	
219. Ratasjärvi	—	—	—	—	—	—	—	—	—	—	
220. Rauma	—	—	5	11	—	—	963	1 786	816	1 428	
221. Rautu	—	—	1	1	—	—	35	47	57	68	
222. Riihimäki	—	—	—	—	—	—	432	771	1 986	3 153	
223. Riiska	—	—	—	—	—	—	5	7	1	1	
224. Ristijärvi	—	—	—	—	—	—	12	16	6	7	
225. Rovaniemen Taipale	—	—	—	—	—	—	—	—	—	—	
226. Rovaniemi	30	34	25	52	—	—	887	1 713	907	1 588	
227. Rovastinaho	—	—	—	—	—	—	1	1	—	—	
228. Ruokojärvi	—	—	—	—	—	—	—	—	1	1	
229. Räisälä	—	—	—	—	—	—	90	141	9	17	
230. Röykkä	—	—	—	—	—	—	16	28	9	13	
231. Saarenkylä	—	—	—	—	—	—	—	—	—	—	
232. Saarijärvi	—	—	—	—	—	—	50	84	49	83	
233. Sairala	—	—	—	—	—	—	185	300	153	231	
234. Sakkola	—	—	—	—	—	—	4	4	30	38	
235. Salitsanranta	—	—	—	—	—	—	1	1	1	2	
236. Salla	—	—	1	2	—	—	19	31	12	21	
237. Salmi	—	—	2	5	—	—	14	19	13	17	
238. Salmijärvi	8	10	1	2	—	—	50	114	32	62	
239. Salo	4	5	—	—	—	—	574	931	744	1 214	
240. Sarala	—	—	—	—	—	—	—	—	—	—	
241. Savonlinna	2	2	4	6	137	551	2 782	4 945	2 351	3 883	
242. Savukoski	—	—	—	—	—	—	—	—	1	1	
243. Seglinge	—	—	—	—	—	—	78	96	16	17	
244. Seinäjoki	37	60	3	5	—	—	2 380	4 208	2 763	4 634	
245. Sieppijärvi	11	13	—	—	—	—	5	10	2	3	
246. Simo R. a.	—	—	—	—	—	—	18	30	10	14	
247. Sinettä	—	—	—	—	—	—	—	—	1	2	
248. Siparila	—	—	—	—	—	—	3	5	—	—	
249. Sirkka	—	—	—	—	—	—	1	1	9	17	
250. Sirniö	—	—	—	—	—	—	1	3	—	—	
251. Soanlahti	—	—	—	—	—	—	—	—	—	—	
252. Sodankylä	83	103	—	—	—	—	11	15	2	3	
253. Sonka	—	—	—	—	—	—	—	—	—	—	
254. Sortanlahti	—	—	—	—	—	—	126	214	57	102	

Tabell 6. (Se sid. 61.)

12	13	14	15	16	17	18	19	20	21	
24 287	46 615	11 456	19 414	164 244	289 737	21 818	31 455	236 454	415 987	188
4 478	7 178	610	924	30 578	43 888	—	—	38 055	56 063	189
145	250	83	175	4 059	6 607	—	—	4 377	7 189	190
5	6	1	3	5 656	7 872	—	—	5 670	7 896	191
—	—	—	—	3 738	4 989	—	—	3 738	4 989	192
59	99	241	386	5 743	9 690	—	—	6 067	10 215	193
87	128	465	711	23 937	31 815	—	—	24 518	32 704	194
—	—	—	—	1 312	1 400	—	—	1 312	1 400	195
97	127	104	127	5 881	7 787	—	—	6 094	8 059	196
321	532	2 043	3 465	19 414	29 238	—	—	21 876	33 394	197
2 489	4 779	555	1 000	110 885	196 072	—	—	114 672	203 339	198
1	1	11	11	2 539	3 177	—	—	2 551	3 189	199
216	363	1 359	2 460	10 980	17 596	—	—	12 740	20 855	200
44	63	5	7	5 590	6 404	—	—	5 659	6 497	201
684	1 108	271	408	16 566	27 378	—	—	17 709	29 246	202
11	18	—	—	1 928	2 975	—	—	1 939	2 993	203
110	168	880	1 402	3 633	5 547	—	—	4 910	8 023	204
34 350	55 773	3 802	6 569	123 153	206 186	1 994	3 959	181 997	304 155	205
18	29	15	37	3 606	5 649	—	—	3 640	5 716	206
323	564	1 299	2 015	28 421	43 485	32	88	30 140	46 270	207
—	—	9	21	702	1 022	—	—	711	1 043	208
708	960	221	316	18 540	24 812	—	—	20 057	26 938	209
35	46	2	2	4 750	5 980	—	—	4 793	6 039	210
8	13	17	26	611	827	—	—	638	869	211
171	270	786	1 207	15 314	20 092	—	—	16 303	21 617	212
459	688	315	460	8 266	12 524	—	—	9 227	14 003	213
3 249	4 792	610	986	27 255	41 469	—	—	31 588	47 998	214
1 907	3 143	442	719	9 191	15 487	—	—	12 878	21 756	215
3	6	—	—	2 425	3 288	—	—	2 429	3 297	216
315	494	524	723	15 118	20 400	—	—	16 229	22 054	217
18	29	177	243	9 612	12 668	—	—	9 812	12 955	218
2	4	—	—	1 214	1 692	—	—	1 216	1 696	219
6 147	10 302	937	1 438	40 017	65 014	37	88	48 922	80 067	220
402	557	229	366	13 886	18 015	—	—	14 610	19 054	221
10 620	16 775	3 585	6 051	126 417	200 375	1 030	2 168	144 070	229 293	222
13	17	—	—	2 078	2 495	—	—	2 097	2 520	223
59	72	50	69	9 070	11 389	—	—	9 197	11 553	224
1	1	—	—	3 306	4 322	—	—	3 307	4 323	225
4 516	7 477	4 338	7 692	84 762	134 015	5 411	6 815	100 876	159 386	226
18	27	—	—	2 941	3 796	—	—	2 960	3 824	227
—	—	—	—	2 601	3 020	—	—	2 602	3 021	228
140	216	21	37	13 949	19 927	—	—	14 209	20 338	229
382	500	—	—	8 919	13 566	—	—	9 326	14 107	230
4	6	2	2	1 891	2 253	—	—	1 897	2 261	231
373	591	871	1 446	24 437	36 984	—	—	25 780	39 188	232
618	853	302	382	23 524	31 312	—	—	24 782	33 078	233
30	37	25	30	7 780	10 063	2	7	7 871	10 179	234
23	37	—	—	4 354	5 903	—	—	4 379	5 943	235
92	136	411	627	11 210	17 433	—	—	11 745	18 250	236
24	43	19	46	1 502	2 517	—	—	1 574	2 647	237
59	91	1 197	2 361	13 792	21 213	—	—	15 139	23 853	238
8 410	12 763	528	762	75 904	114 614	182	327	86 346	130 616	239
6	9	2	4	2 611	3 253	—	—	2 619	3 266	240
10 212	16 904	3 143	5 296	76 558	123 892	1 987	4 142	97 176	159 621	241
10	18	—	—	4 886	7 670	—	—	4 897	7 689	242
7	10	—	—	1 512	1 853	—	—	1 613	1 976	243
10 038	16 471	3 639	6 642	43 531	75 531	338	922	62 729	108 473	244
58	75	416	651	11 395	14 072	—	—	11 887	14 824	245
14	22	146	203	4 765	6 962	—	—	4 953	7 231	246
3	3	7	9	5 681	7 693	—	—	5 692	7 707	247
5	5	—	—	2 980	3 693	—	—	2 988	3 703	248
39	77	9	16	3 566	5 045	—	—	3 624	5 156	249
18	26	3	11	3 316	5 075	—	—	3 338	5 115	250
1	1	46	65	443	727	—	—	490	793	251
78	121	1 044	1 576	18 337	25 890	—	—	19 555	27 708	252
11	15	—	—	2 765	3 583	—	—	2 776	3 598	253
223	334	203	291	7 994	11 009	—	—	8 603	11 950	254

Tabell 6 (forts.). (Se sid. 63.)

34	35	36	37	38	39	40	41	42	43	44	45	
—	—	868	1 455	896	1 526	594	935	—	—	5 607	103	188
—	—	—	—	—	—	62	73	—	—	—	—	189
—	—	—	—	—	—	—	—	—	—	1	—	190
—	—	—	—	—	—	—	—	—	—	—	—	191
—	—	1	3	1	3	21	23	—	—	—	—	192
—	—	4	4	4	4	4	4	—	—	—	—	193
—	—	108	137	108	137	39	48	—	—	—	—	194
—	—	2	2	2	2	2	2	—	—	—	—	195
—	—	—	—	—	—	1	1	—	—	—	—	196
—	—	—	—	—	—	201	371	—	—	—	—	197
—	—	62	116	63	121	5	16	—	—	—	—	198
—	—	—	—	—	—	—	—	—	—	—	—	199
—	—	819	1 258	822	1 262	2 143	4 164	—	—	67	17	200
—	—	—	—	—	—	1	1	—	—	—	—	201
—	—	—	—	—	—	5	12	—	—	—	—	202
—	—	—	—	—	—	3	6	—	—	—	—	203
—	—	—	—	1	3	597	815	—	—	—	—	204
—	—	476	950	496	995	396	645	—	—	2 843	147	205
—	—	—	—	—	—	—	—	—	—	—	—	206
—	—	—	—	3	3	250	359	—	—	42	—	207
—	—	3	3	3	3	118	219	—	—	—	—	208
—	—	2	3	2	3	—	—	—	—	—	—	209
—	—	—	—	—	—	13	27	—	—	—	—	210
—	—	—	—	—	—	7	16	—	—	—	—	211
—	—	—	—	—	—	88	115	—	—	—	—	212
—	—	—	—	—	—	—	—	—	—	—	—	213
—	—	1	1	1	1	—	—	—	—	—	—	214
—	—	35	75	39	85	18	36	—	—	—	—	215
—	—	4	4	4	4	—	—	—	—	—	—	216
—	—	—	—	—	—	38	53	—	—	—	—	217
—	—	1	1	1	1	3	4	—	—	1	—	218
—	—	5	6	5	6	—	—	—	—	—	—	219
—	—	81	220	81	220	68	97	—	—	586	34	220
—	—	—	—	—	—	47	86	—	—	—	—	221
—	—	87	203	99	240	339	592	—	—	—	—	222
—	—	—	—	—	—	—	—	—	—	—	—	223
—	—	—	—	—	—	206	235	—	—	—	—	224
—	—	—	—	—	—	—	—	—	—	—	—	225
—	—	453	795	457	806	3 573	7 676	—	—	—	—	226
—	—	—	—	—	—	8	10	—	—	—	—	227
—	—	4	6	4	6	—	—	—	—	—	—	228
—	—	—	—	—	—	9	18	—	—	—	—	229
—	—	3	3	3	3	—	—	—	—	—	—	230
—	—	—	—	—	—	1	1	—	—	—	—	231
—	—	—	—	—	—	—	—	—	—	—	—	232
—	—	—	—	—	—	424	588	—	—	—	—	233
—	—	—	—	—	—	6	9	—	—	—	—	234
—	—	—	—	—	—	3	3	—	—	—	—	235
—	—	—	—	—	—	600	1 636	—	—	5	—	236
—	—	—	—	—	—	—	—	—	—	—	—	237
—	—	264	327	266	329	337	537	—	—	—	—	238
—	—	45	75	47	78	1	1	—	—	46	6	239
—	—	—	—	—	—	—	—	—	—	—	—	240
—	—	16	18	20	23	78	112	—	—	2	—	241
—	—	1	2	1	2	1	2	—	—	—	—	242
—	—	15	16	15	16	—	—	—	—	—	—	243
—	—	46	159	47	162	132	245	—	—	—	—	244
—	—	55	70	55	70	2	2	—	—	—	—	245
—	—	7	10	7	10	—	—	—	—	—	1	246
—	—	—	—	—	—	32	39	—	—	—	—	247
—	—	—	—	—	—	—	—	—	—	—	—	248
—	—	—	—	—	—	—	—	—	—	—	—	249
—	—	—	—	—	—	—	—	—	—	—	—	250
—	—	—	—	—	—	—	—	—	—	—	—	251
—	—	3	3	3	3	688	898	—	—	—	—	252
—	—	1	2	1	2	3	5	—	—	—	—	253
—	—	—	—	—	—	65	84	—	—	—	—	254

Tabell 6 (forts.). (Se sid. 61.)

12	13	14	15	16	17	18	19	20	21	
17 000	27 816	9 723	17 479	147 122	234 517	2 353	5 094	187 383	305 429	255
627	936	358	494	12 674	17 591	1	1	14 101	19 707	256
161	206	64	78	6 743	7 498	—	—	7 100	7 936	257
—	—	—	—	43	80	—	—	43	80	258
17	27	4	5	4 308	5 974	—	—	4 360	6 048	259
—	—	—	—	1 347	1 837	—	—	1 347	1 837	260
504	787	497	810	13 286	19 334	—	—	14 508	21 252	261
1 064	1 847	348	589	8 804	14 193	—	—	11 203	18 539	262
3	3	2	2	4 333	5 677	—	—	4 338	5 682	263
396	575	60	90	38 474	52 417	1	1	39 036	53 238	264
2 339	3 508	357	459	10 900	16 685	—	—	14 312	21 721	265
14	22	—	—	1 392	1 824	—	—	1 407	1 848	266
—	—	—	—	1 000	1 213	—	—	1 000	1 213	267
364	501	64	99	8 982	12 304	—	—	9 461	12 985	268
19	21	92	106	3 734	4 569	—	—	3 858	4 711	269
280	439	131	221	15 736	22 883	—	—	16 210	23 630	270
137 779	239 138	13 969	24 562	360 682	676 515	1 774	4 675	569 812	1 045 349	271
6	10	—	—	5 467	6 947	—	—	5 475	6 960	272
18	31	—	—	4 651	7 008	—	—	4 674	7 048	273
2 927	4 171	2 148	3 512	57 442	81 619	143	311	63 569	91 124	274
915	1 239	19	23	5 312	7 619	—	—	6 641	9 457	275
18	26	—	—	281	419	—	—	305	453	276
3	4	—	—	1 969	2 695	—	—	1 975	2 703	277
60	80	2	2	2 599	2 979	4	8	2 677	3 082	278
134	195	310	496	10 472	13 631	—	—	11 048	14 540	279
306	483	250	345	3 109	5 547	—	—	3 733	6 483	280
5	6	—	—	2 059	2 865	—	—	2 065	2 873	281
1 514	2 409	2 229	3 317	39 824	62 227	—	—	44 292	69 387	282
137 161	233 927	16 297	27 418	404 712	703 462	3 353	6 035	604 193	1 046 300	283
21	47	104	159	6 891	9 184	—	—	7 021	9 402	284
1	1	4	10	379	465	—	—	384	476	285
3	4	—	—	2 020	2 552	—	—	2 023	2 556	286
14	25	1	1	2 689	3 971	—	—	2 709	4 006	287
—	—	4	5	2 388	2 946	—	—	2 394	2 954	288
1 869	2 901	6	10	7 816	12 210	—	—	10 467	16 360	289
—	—	103	169	2 981	3 909	1	6	3 091	4 094	290
2 961	4 913	691	1 232	26 356	43 121	198	490	31 226	51 589	291
231	335	1 247	1 705	22 163	28 984	—	—	23 823	31 315	292
274	507	347	472	3 432	4 848	—	—	4 139	5 946	293
—	—	—	—	726	890	—	—	726	890	294
38 480	69 334	9 953	16 294	121 925	259 887	4 565	12 207	192 380	391 541	295
23	34	—	—	4 400	5 998	—	—	4 429	6 038	296
1	3	724	787	2 091	3 171	—	—	2 819	3 966	297
1 286	2 512	239	425	15 065	27 560	—	—	16 886	31 090	298
352	477	2 188	2 992	27 908	36 210	6	25	30 536	39 823	299
31	40	25	32	787	1 084	—	—	861	1 178	300
2 082	3 440	280	594	12 886	22 991	—	—	15 852	27 992	301
5 089	8 818	1 760	3 014	82 083	142 144	614	1 657	91 617	159 631	302
7	8	—	—	1 266	1 453	—	—	1 274	1 462	303
7	9	—	—	842	1 030	—	—	849	1 039	304
39	63	57	87	3 543	5 623	—	—	3 672	5 825	305
1 042	1 709	452	805	20 668	35 774	5	21	22 257	38 453	306
110 164	185 324	28 672	51 455	511 346	857 564	2 210	4 996	730 626	1 244 239	307
586	925	54	86	3 057	5 484	—	—	4 045	7 091	308
1 321	2 281	366	534	38 386	65 298	—	—	40 301	68 517	309
2 583	3 926	240	357	17 012	26 003	—	—	20 328	31 027	310
8	16	23	32	2 858	3 615	—	—	2 899	3 682	311
157	207	8	10	2 630	3 671	—	—	2 821	3 920	312
11	15	4	4	3 898	4 668	—	—	3 913	4 687	313
5	8	1	1	913	1 100	—	—	923	1 116	314
4	10	2	2	3 211	4 253	—	—	3 217	4 265	315
3	3	105	184	4 659	5 797	—	—	4 815	6 047	316
1 042	1 723	810	1 235	36 897	55 189	1	4	39 592	59 666	317
5	6	1	1	6 631	10 323	10	32	6 661	10 386	318
29	46	1	1	4 990	6 282	—	—	5 030	6 347	319
7	17	1	1	3 048	4 301	—	—	3 059	4 324	320
8	10	1	1	3 181	3 668	—	—	3 190	3 679	321

Tabell 6 (forts.). (Se sid. 63.)

34	35	36	37	38	39	40	41	42	43	44	45	
—	—	42	152	43	153	498	796	—	—	—	—	255
—	—	—	—	—	—	170	285	—	—	—	—	256
—	—	12	15	12	15	3	13	—	—	1	1	257
—	—	—	—	—	—	—	—	—	—	—	—	258
—	—	—	—	—	—	—	—	—	—	—	—	259
—	—	—	—	—	—	—	—	—	—	—	—	260
—	—	—	—	—	—	138	294	—	—	—	—	261
—	—	—	—	—	—	11	19	—	—	9	—	262
—	—	—	—	—	—	—	—	—	—	—	—	263
—	—	1	3	1	3	10	18	—	—	—	—	264
—	—	—	—	—	—	3	4	—	—	—	—	265
—	—	—	—	—	—	—	—	—	—	—	—	266
—	—	—	—	—	—	—	—	—	—	—	—	267
—	—	—	—	—	—	—	—	—	—	—	—	268
—	—	—	—	—	—	—	—	—	—	—	—	269
—	—	—	—	—	—	80	90	—	—	1	—	270
—	—	1 162	2 130	1 215	2 284	1 290	2 026	—	—	1	—	271
—	—	—	—	—	—	19	22	—	—	—	—	272
—	—	1	1	1	1	—	—	—	—	—	—	273
—	—	63	83	64	87	678	1 147	—	—	—	—	274
—	—	7	19	7	19	13	18	—	—	—	—	275
—	—	—	—	—	—	—	—	—	—	—	—	276
—	—	—	—	—	—	1	1	—	—	—	—	277
—	—	—	—	—	—	—	—	—	—	—	—	278
—	—	1	2	1	2	11	17	—	—	—	—	279
—	—	—	—	—	—	35	51	—	—	—	—	280
—	—	—	—	—	—	—	—	—	—	—	—	281
—	—	4 015	5 218	4 020	5 226	740	1 069	—	—	1 141	282	282
—	—	3 533	6 531	3 572	6 608	1 773	2 879	2	2	10	1 100	283
—	—	75	114	75	114	47	50	—	—	—	—	284
—	—	—	—	—	—	1	1	—	—	—	—	285
—	—	—	—	—	—	—	—	—	—	—	—	286
—	—	—	—	—	—	—	—	—	—	—	—	287
—	—	—	—	—	—	—	—	—	—	—	—	288
—	—	1	2	2	3	2	2	—	—	—	—	289
—	—	151	176	151	176	5	8	—	—	2	2	290
—	—	10	18	10	18	101	139	—	—	287	9	291
—	—	—	—	—	—	37	55	—	—	—	—	292
—	—	—	—	1	1	4	5	—	—	2	—	293
—	—	—	—	—	—	—	—	—	—	—	—	294
—	—	654	1 082	672	1 130	349	522	—	—	4	—	295
—	—	—	—	—	—	3	3	—	—	—	—	296
—	—	13	16	13	16	368	610	—	—	—	—	297
—	—	16	32	17	35	—	—	—	—	—	—	298
—	—	—	—	—	—	283	394	—	—	—	—	299
—	—	—	—	—	—	—	—	—	—	—	—	300
—	—	—	—	—	—	13	19	—	—	—	—	301
—	—	47	98	51	109	1 023	1 253	—	—	—	—	302
—	—	—	—	—	—	—	—	—	—	—	—	303
—	—	—	—	—	—	—	—	—	—	—	—	304
—	—	—	—	—	—	—	—	—	—	—	—	305
—	—	1	4	1	4	1	1	—	—	—	—	306
—	—	1 929	9 209	1 955	9 325	4 475	7 836	7	16	1	8	307
—	—	1	3	1	3	—	—	—	—	—	—	308
—	—	14	63	15	70	9	19	—	—	92	5	309
—	—	1	1	1	1	6	11	—	—	—	—	310
—	—	18	21	18	21	4	4	—	—	—	—	311
—	—	—	—	—	—	—	—	—	—	—	—	312
—	—	—	—	—	—	—	—	—	—	—	—	313
—	—	—	—	—	—	—	—	—	—	—	—	314
—	—	—	—	—	—	4	4	—	—	—	—	315
—	—	—	—	—	—	74	86	—	—	—	—	316
—	—	—	—	—	—	358	754	—	—	—	—	317
—	—	—	—	—	—	2	3	—	—	2	—	318
—	—	—	—	—	—	—	—	—	—	—	—	319
—	—	—	—	—	—	—	—	—	—	—	—	320
—	—	3	3	3	3	—	—	—	—	—	—	321

Taulu 6 (jatk.).

1	22	23	24	25	26	27	28	29	30	31	32	33
	Ulkomainen maksunalainen liikenne.											
	Salamapuheluja. Blixtsamtal.		Tilauspuheluja. Abonnemangsamtal.		Aikapuheluja. Tidssamtal.		Valtiopikapuheluja. Riksilksamtal.		Pikapuheluja. Iisamtal.		Lentopuheluja. Flygsamtal.	
Toimipaikat. Anstalter.	Puheluja. Samtal.	Aika yk- sikkö. Period.	Puheluja. Samtal.	Aika yk- sikkö. Period.	Puheluja. Samtal.	Aika yk- sikkö. Period.	Puheluja. Samtal.	Aika yk- sikkö. Period.	Puheluja. Samtal.	Aika yk- sikkö. Period.	Puheluja. Samtal.	Aika yk- sikkö. Period.
322 Ylinampa	—	—	—	—	—	—	—	—	—	—	—	—
323 Ylitornio	—	—	—	—	—	—	—	—	—	—	—	—
324 Ylitornion Portimojärvi	—	—	—	—	—	—	—	—	—	—	—	—
325 Ylivieska R. a.	—	—	—	—	1	1	—	—	—	—	—	—
326 Ähtäri	—	—	—	—	—	—	—	—	—	—	—	—
Yhteensä — Summa	2	5	3 188	6 770	558	1 945	1	3	869	1 625	—	—

