

VAKUUTUSTARKASTAJA.



SUOMENMAAN VIRALLINEN TILASTO.

XXII.

# VAKUUTUSOLOT.

---

10.

YAKUUTUSTARKASTELIJAN ALAMAINEN KERTOMUS YAKUUTUSOLOISTA  
SUOMESSA VUONNA 1901.

COMPTE RENDU DE L'ÉTAT DE L'ASSURANCE EN FINLANDE, EN 1901.

---

HELSINGISSÄ,  
KEISARILLISEN SENAATIN KIRJAPAINOSSA,  
1903.



## Sisällys:

	Siv.
Johdatus . . . . .	1.
I. Henkivakuutus . . . . .	3.
Tähän taulut 1—8.	
II. Tapaturmavakuutus . . . . .	24.
Tähän taulut 9—14.	
III. Palovakuutus . . . . .	37.
Tähän taulut 15—18.	
IV. Kuljetus- ja merivakuutus . . . . .	43.
Tähän taulut 19—22.	
V. Lasivakuutus . . . . .	47.
Tähän taulut 23—25.	
VI. Eläinvakuutus . . . . .	49.
Tähän taulut 26—27.	
VII. Jälleenvakuutus . . . . .	50.
Tähän taulut 28.	
VIII. Vakuutus murtovarkautta vastaan . . . . .	51.
IX. Jälkikatsaus . . . . .	52.
Yleisselitys ranskaksi . . . . .	I.

### Tilastolliset taulut:

#### I. Henkivakuutus:

1. A—C. Vakuutuskanta Suomessa.
2. A—B. Kustannuksia Suomessa. Vakuutusra-  
hasto suomalaisia vakuutuksia var-  
ten.
3. A—C. Suomessa toimivien yhtiöiden koko  
vakuutuskanta.
4. Vakuutuskannan vähennys.
5. Osakkeenomistajien ja vakuutettujen voitto-  
osuudet.
6. Kuolevaisuustaulut ja korkokanta. Odotettu  
ja todenperäinen kuolevaisuus.
7. Voitto- ja tappiotili.
8. Bilanssit.

## Table des matières.

	Page.
Introduction . . . . .	1.
I. Assurances sur la vie . . . . .	3.
Tableaux 1—8.	
II. Assurances contre les accidents . . . . .	24.
Tableaux 9—14.	
III. Assurance contre l'incendie . . . . .	37.
Tableaux 15—18.	
IV. Assurances contre les risques de transports . . . . .	43.
Tableaux 19—22.	
V. Assurances contre le bris des glaces . . . . .	47.
Tableaux 23—25.	
VI. Assurances contre la mortalité des bestiaux . . . . .	49.
Tableaux 26—27.	
VII. Réassurances . . . . .	50.
Tableau 28.	
VIII. Assurances contre le vol . . . . .	51.
IX. Récapitulation . . . . .	52.
Résumé français . . . . .	I.

### Tableaux statistiques.

#### I. Assurances sur la vie:

1. A—C. État en Finlande.
2. A—B. Frais en Finlande. — Réserve mathé-  
matique pour les assurance finlan-  
daises.
3. A—C. État général des compagnies opérant  
en Finlande.
4. Extinctions.
5. Bénéfices des actionnaires et des assurés.
6. Tables de mortalité et du taux d'intérêt. —  
Mortalité présumée et réelle.
7. Comptes des profits et pertes.
8. Bilans.

## II. Tapaturmavakuutus:

9. A—B. Työväen vakuutus lain mukaan jouluk. 5. p:ltä 1895.
10. Vapaaehtoinen vakuutus.
11. Elinkorko- ja vakuutusmaksurahastojen laskeamisen perusteet.
12. Voitto- ja tappiotili.
13. Bilanssit.
14. Osakeyhtiö Securitas.

## III. Palovakuutus:

15. Suomessa toimivien yhtiöiden koko vakuutussumma. — Vakuutusmaksu- ja vahinkorahastot.
16. Voitto- ja tappiotili.
17. Bilanssit.
18. Vakuutuskanta Suomessa.

## IV. Kuljetusvakuutus:

19. Vakuutusmaksu- ja vahinkorahastot.
20. Voitto- ja tappiotili.
21. Bilanssit.
22. Vakuutuskanta Suomessa.

## V. Lasivakuutus:

23. Vakuutuskanta Suomessa.
24. Voitto- ja tappiotili.
25. Bilanssit.

## VI. Eläinvakuutus:

26. Vakuutuskanta Suomessa.
27. A. Voitto- ja tappiotili.  
B. Bilanssit.

## VII. Jälleenvakuutus:

28. A. Voitto- ja tappiotili.  
B. Bilanssi.

## Kuvalliset taulut:

- I. Henkivakuutus.
- II. Henkivakuutus.
- III. Tapaturmavakuutus.
- IV. Palovakuutus.

## II. Assurance contre les accidents:

9. A—B. Assurance des ouvriers selon la loi donnée le 5 déc. 1895.
10. Assurance libre.
11. Base du calcul des réserves des rentes viagères et des primes.
12. Comptes des profits et pertes.
13. Bilans.
14. La compagnie Securitas.

## III. Assurances sur l'incendie:

15. Sommes totales assurées par les sociétés opérant en Finlande. — Réserves des risques et pour sinistres.
16. Comptes des profits et pertes.
17. Bilans.
18. État en Finlande.

## IV. Assurances contre les risques de transport:

19. Réserves des risques et pour sinistres.
20. Comptes des profits et pertes.
21. Bilans.
22. État en Finlande.

## V. Assurances contre le bris des glaces:

23. État en Finlande.
24. Compte des profits et pertes.
25. Bilans.

## IV. Assurances contre la mortalité des bestiaux:

26. État en Finlande.
27. A. Compte des profits et pertes.  
B. Bilans.

## VII. Réassurance.

28. Compte des profits et pertes.  
B. Bilan.

## Tableaux graphiques:

- I. Assurances sur la vie.
- II. Assurances sur la vie.
- III. Assurances contre les accidents.
- IV. Assurances sur l'incendie.

## Painovirheitä:

20. sivu 30. riv.: Ulkomaisten yhtiöiden puolelta suoritettujen vakuutusten summaan on lisättävä 2,000 mk, ja on se siis oleva Smk. 1,414,840: 85, joten maksettujen pääomien ja korkojen summa on Smk. 1,417,474: 00 ja 21. siv. 13. rivillä mainittu ylijäämä Smk. 559,647: 68.
34. sivu 2. riv.: Berlin; eikä Stettin.
37. sivu 6. riv.: 5 ruotsalaista; eikä 2 ruotsalaista.

## Alamainen kertomus Suomen vakuutusoloista vuonna 1901, vakuutustarkastelijan antama.

Tämä alamainen kertomus Suomen vakuutusoloista vuonna 1901, jonka alussa Senaatori Tri August Ramsay vielä oli vakuutustarkastelijana, on allekirjoittanut, jonka Keisarillinen Suomen Senaati toukokuun 30. p. 1901 on määrännyt julkisena asiamiehenä tarkastamaan sekä ulkomaisten vakuutuslaitosten toimintaa Suomessa että eräitä kotimaisia vakuutuslaitoksia, laatinut saman ohjelman mukaan kuin 1892 vuoden jälkeen säännöllisesti julkaistut vuosikertomukset vakuutustoiminnasta maassa. Varsinkin on yhdenmukaista ohjelmaa noudatettu tilastollisissa tauluissa, joiden avulla näin ollen voidaan arvostella kehitystä niiden 10 vuoden kuluessa, joilta säännöllistä tilastoa maamme tärkeimmistä vakuutusoloista on saatavana.

Teksti ja taulut jakautuvat seuraaviin osastoihin, jotka valaisevat kukin kohdastaan Suomessa esiintyviä vakuutusmuotoja:

- I. *Henkivakuutus.*
- II. *Tapaturmavakuutus.*
- III. *Palovakuutus.*
- IV. *Kuljetus- ja merivakuutus.*
- V. *Lasivakuutus.*
- VI. *Eläinvakuutus.*
- VII. *Jälleenvakuutus.*
- VIII. *Vakuutus murtovarkautta vastaan.*

Vakuutusalaan, jota ei Suomessa tähän saakka ole harjoitettu, aikoo ryhtyä osakeyhtiö »Finska kreditförsäkringsaktiebolaget«, jonka säännöt toukokuun 2. p. 1901 saivat armollista vahvistusta, mutta yhtiö ei ole vielä vuonna 1901 eikä vuonna 1902:kaan alkanut liikettään.

Tekstiosastossa on tilastollisen aineiston johdolla tehty yleiskatsaus vuoden toiminnan tulokseen ja osotettu tämän suhdetta edellisten vuosien liikkeeseen.

Viimeisessä osastossa esitetään otsakkeella »Jälkikatsaus« yleisiä huomautuksia edellisissä osastoissa käsiteltyjen vakuutusolojen tuloksista.

Kun vakuutustarkastelijan tehtävää ei vielä ole ulotettu kaikkien *keskinäisyydelle* perustettujen kotimaisten vakuutuslaitosten toimintaan, ei tätä ole voitu tilastollisessa esityksessä täydellisesti käsitellä. Tekstiosastossa annetaan näistä yhtiöistä muutamia yleisiä tietoja, jotka julkaistuina ovat olleet saatavissa tai joita muuten on voitu hankkia.

Kuten ennenkin ovat *venäläiset yhtiöt* edelleen vapautetut velvollisuudesta antaa tietoja toiminnastaan Suomessa, jota siis ei voida tilastollisessa esityksessä käsitellä.

Helsingissä, marraskuun 25. p. 1902.

**Onni Hallstén.**

## I. Henkivakuutus.

Oikeutta henkivakuutusliikkeen harjoittamiseen Suomessa omisti 1901 vuoden alussa 2 kotimaista ja 19 ulkomaista yhtiötä. Kaikki nämät yhtiöt luetellaan seuraavalla sivulla olevassa taulussa, jossa sitäpaitsi mainitaan laitoksen perustamisvuosi, vuosi, jolloin sen liike Suomessa alkoi, sekä ulkomaisista yhtiöistä pääasiomiston haltija ja paikka, päivä jolloin annettiin toimilupa Suomessa sekä päivä, jolloin pääasiamiehen valtakirja julkaistiin virallisissa lehdissä. Laitokset ovat järjestetyt kotimaansa ja kussakin ryhmässä ikänsä mukaan. Eri sarekkeessa osotetaan lopuksi kirjaimella *O* että laitos on osakeyhtiö, kirjaimella *K* että se on perustettu tai muuttunut keskinäiseksi sekä kirjaimilla *O+K* että se on perustettu osakepääomalle, joka vähitellen arvotaan suoritettavaksi, niin että laitos aikanaan muuttuu keskinäiseksi yhtiöksi.

Näistä yhtiöistä eivät kumminkaan kaikki tätä nykyä ota osaa varsinaiseen vakuutustyöhön. Siten englantilaiset yhtiöt *Standard* ja *Star* sekä saksalainen yhtiö *Wilhelma* eivät ole tilivuotena hankkineet uusia vakuutuksia; vaan ovat rajoittaneet toimensa Suomessa ainoastaan niihin toimenpiteisiin, jotka ovat tarpeen aikaisemmin päätettyihin vielä voimassa oleviin vakuutus-sopimuksiin nähden. Hollantilainen yhtiö »*Algemeene Maatschappij van Levensverzekering en lijfrente*«, jonka pääasiamiehen valtakirja on julkaistu virallisessa lehdessä 7/11 1900, ei ole puolestaan vielä vuonna 1901 ryhtynyt vastaanottamaan vakuutuksia. Kilpailemassa kotimaisten yhtiöiden kanssa oli siis jälellä tilivuonna 1901 itse asiassa ainoastaan 15 ulkomaista yhtiötä.

Näiden ohella toimii maassamme muutamia venäläisiä henkivakuutusyhtiöitä, joiden toiminnasta ei kuitenkaan lähempiä tietoja vakuutustarkastelijalle anneta.

## Henkivakuutuslaitoksia.

Laitos.	Osa- tai keski- minen yhtiö.	Perustamisvuosi.	Päättämättä vakuutuksia Suomessa vuodesta.	Päätoimisto.	Lupa myönnetty.	Pääasiainlehen valta- kirje julkaistu.
<b>Suomalaisia yhtiöitä.</b>						
Kaleva, Helsinki . . . . .	O	1874	1874	Pääkonttori, Helsinki,	18 <sup>2</sup> / <sub>6</sub> 74	—
Suomi, » . . . . .	K	1890	1890	» »	18 <sup>19</sup> / <sub>12</sub> 89	—
<b>Ruotsalaisia yhtiöitä.</b>						
Skandia, Tukholma . . . . .	O	1855	1856	Toimin. Schildt & Hallberg, »	18 <sup>27</sup> / <sub>11</sub> 91	18 <sup>3</sup> / <sub>12</sub> 91
Svea, Göteborg . . . . .	O	1867	1875	Herra J. N. Carlander, »	18 <sup>11</sup> / <sub>2</sub> 92	18 <sup>5</sup> / <sub>3</sub> 92
Nordstjernan, Tukholma . . . . .	O	1872	1872	» K. Elmgren, »	18 <sup>27</sup> / <sub>11</sub> 91	18 <sup>3</sup> / <sub>12</sub> 91
Thule, » . . . . .	O	1873	1874	» O. Th. Widerholm, »	18 <sup>27</sup> / <sub>11</sub> 91	18 <sup>3</sup> / <sub>12</sub> 91
Victoria, » . . . . .	O	1883	1885	» E. A. Hjelt, »	18 <sup>3</sup> / <sub>12</sub> 91	18 <sup>11</sup> / <sub>1</sub> 92
Skåne, Malmö . . . . .	O	1884	1884	» C. F. Carlander, »	18 <sup>11</sup> / <sub>2</sub> 92	18 <sup>2</sup> / <sub>3</sub> 92
Allmänna Lifförsäkringsbolaget, Tukholma . . . . .	O+K	1887	1888	» C. F. Maury, »	18 <sup>6</sup> / <sub>11</sub> 93	19 <sup>22</sup> / <sub>7</sub> 02
<b>Englantilaisia yhtiöitä.</b>						
Standard, Edinburg . . . . .	O	1832	1897	Avoinna, »	18 <sup>22</sup> / <sub>7</sub> 97	—
Northern. Lontoo . . . . .	O	1836	1852	Tn. Lindelöf & Wennerberg, »	18 <sup>27</sup> / <sub>11</sub> 91	19 <sup>1</sup> / <sub>8</sub> 00
Star, » . . . . .	O	1843	1891	On lakkauttanut asioimist. Väliaik. edust. Hra A. V. Holtt »	18 <sup>17</sup> / <sub>12</sub> 91	—
Gresham, » . . . . .	O	1848	1894	Herra L. Wasenius, »	18 <sup>23</sup> / <sub>4</sub> 94	18 <sup>16</sup> / <sub>8</sub> 99
<b>Saksalaisia yhtiöitä.</b>						
Deutsche Lebensversicherungs Gesellschaft in Lübeck . . . . .	O	1828	1834	Herra E. Fazer, Helsinki,	18 <sup>17</sup> / <sub>3</sub> 92	18 <sup>2</sup> / <sub>2</sub> 98
Victoria, Berlin . . . . .	O	1853	1881	» P. Nupnau, Viipuri,	18 <sup>7</sup> / <sub>4</sub> 92	19 <sup>10</sup> / <sub>7</sub> 02
Germania, Stettin . . . . .	O	1857	1893	» F. Stamer, Helsinki,	18 <sup>17</sup> / <sub>10</sub> 92	18 <sup>18</sup> / <sub>1</sub> 95
Wilhelma, Magdeburg . . . . .	O	1872	1893	On 1899 lakkauttanut asioimist. Edustaja: Hra Alex. F. Lind- berg, Helsinki,	18 <sup>26</sup> / <sub>6</sub> 93	—
<b>Ranskalainen yhtiö.</b>						
l'Urbaine, Paris . . . . .	O	1865	1890	Herra C. von Knorring »	18 <sup>23</sup> / <sub>2</sub> 93	18 <sup>11</sup> / <sub>8</sub> 93
<b>Hollantilainen yhtiö.</b>						
Algemeene Maatschappij van Levensverzekering en lijf- rente, Amsterdam . . . . .	O	1880	1900	» Alex. Wolff, »	18 <sup>26</sup> / <sub>10</sub> 99	19 <sup>7</sup> / <sub>11</sub> 00
<b>Amerikalaisia yhtiöitä.</b>						
Mutual Life Insurance Company, New-York . . . . .	K	1842	1890	» Alex. F. Lindberg, »	18 <sup>26</sup> / <sub>6</sub> 92	18 <sup>9</sup> / <sub>9</sub> 92
Equitable Life Insurance Com- pany of the United States, New-York . . . . .	O	1859	1885	» Ernst Tollander, »	18 <sup>26</sup> / <sub>6</sub> 93	18 <sup>27</sup> / <sub>6</sub> 93

*Henki- ja pääomavakuutusta*, siihen luettuna *myötäjävakuutustakin*, tili-  
vuotena 1901 valaisee alempana oleva taulu. Koska tässä on tarkoituksena  
selvittää *kotimaista* vakuutuskantaa, ovat ulkomailta saadut vakuutukset ja  
jälleenvakuutukset vähennetyt kotimaisten yhtiöiden luvuista, sekä myöskin,  
kaksinkertaisen laskemisen välttämiseksi, kotimaisten yhtiöiden väliset jälleen-  
vakuutukset.

Paitsi kotimaisia ja ulkomaisia yhtiöitä koskevia lukuja on samoin  
kuin ennenkin tähän otettu likimääräisiä tietoja venäläisten yhtiöiden suoma-  
laisesta vakuutuskannasta. Vaikka ei voidakaan tässä kohden esittää täysin  
tarkkoja lukuja, lienee kumminkin sopiva mainita niitä tässä yleiskatsauksessa.

Niistä vakuutuksista, jotka aikoinaan ovat päätetyt sellaisissa ulko-  
maisissa yhtiöissä, joilla ennen on ollut asiamiehiä maassamme tahi jotka  
tilapäisesti ovat täällä toimineet, on vielä jällellä pienempi, muutamaan sataan-  
tuhanteen markkaan nouseva määrä, ja on tämä otettu yhteen lukuun venä-  
läisten yhtiöiden kanssa.

Laitoksia.	Kanta jouluk. 31 p. 1900.	Lisäys v. 1901.	Kanta jouluk. 31 p. 1901.
Kotimaisia . . . . .	134,741,791	+ 10,684,700	145,426,491
Ulkomaisia . . . . .	71,602,535	+ 523,417	72,125,952
Yhteensä	206,344,326	+ 11,208,117	217,552,443
Venäläisten yhtiöiden likimäär. summat	10,300,000	—	10,300,000
Suomen koko vakuutuskanta . . . . .	216,644,326	+ 11,208,117	227,852,443

Vakuutuskannan suoranainen lisäys on ollut noin 300,000 markkaa  
pienempi kuin vuonna 1900, ja koska viimeksi mainittuna vuonna lisäys-  
prosentti vuoden alussa olevaan vakuutuskantaan nähden oli pienempi kuin  
minään vuonna, josta järjestetty vakuutustilasto on olemassa, alenee mainittu  
vakuutuskannan lisäystä esittävä prosenttiluku yhä edelleen. Sekä suoma-  
laisten että ulkomaisten yhtiöiden vakuutuskannan lisäys on puolestaan  
ollut lähes sama, tahi hiukan pienempi kuin vuonna 1900. Mutta koska  
minulle suosiollisesti annettujen tietojen mukaan ainakin muutaman täällä  
liikettä harjoittavan venäläisen yhtiön vakuutuskanta on vuoden kuluessa  
vähentynyt, ei ole voitu arvioida niiden yhteistä vakuutuskantaa suurentuneeksi,  
ja on tämä syynä koko lisäyksen vähenemiseen.

Seuraavassa taulussa olevat luvut valaisevat suomalaisten ja ulkomaisten  
yhtiöiden vakuutuskannan kasvamista vuosina 1893—1901. Kun venäläisistä  
yhtiöistä ei ole käytettävänä varmoja tietoja, ei voida niitä tässä ottaa lukuun.

Vuosi.	Suoranainen kasvaminen.			Kasvaminen %:ssa kunkin ryhmän vakuutuskannasta vuoden alussa		
	Suomalaiset yhtiöt.	Ulkomaiset yhtiöt.	Yhteensä.	Suomalaiset yht.	Ulkomaiset yht.	Molemmat yhteensä.
1893 . . . . .	6,909,411	2,591,465	9,500,876	11,3	5,8	8,9
1894 . . . . .	7,397,638	3,006,581	10,404,219	10,9	6,3	9,0
1895 . . . . .	9,553,953	3,011,212	12,565,165	12,7	5,9	9,9
1896 . . . . .	10,597,182	5,190,473	15,787,655	12,5	10,9	11,4
1897 . . . . .	9,559,206	4,376,303	13,935,509	10,2	7,4	9,0
1898 . . . . .	9,444,508	5,840,683	15,285,191	9,0	9,2	8,9
1899 . . . . .	9,602,042	1,749,074	11,351,116	8,4	2,5	6,2
1900 . . . . .	10,734,121	531,503	11,265,624	8,7	0,7	5,8
1901 . . . . .	10,684,700	523,417	11,208,117	8,0	0,7	5,5

Tästä nähdään että kaikkien yhtiöiden yhteinen vuotuinen kasvamisprosentti on viimeisinä viitenä vuotena osottanut alenemisen taipumusta. Syynä tähän ovat osaksi ne lisääntyneet vaikeudet, jotka kohtaavat uusien vakuutussovimusten tekemistä sen mukaan kuin vakuutus on voittanut alaa, osaksi taasen vakuutuskannan kasvavasta iästä ja siitä seuraavasta karttuvasta vakuutussovimusten luonnollisesta pürkautumisesta johtuva vuosittain lisääntyvä luopuminen. Hyvinkin suureksi osaksi tämä kuitenkin riippuu siitäkin, ettei yleisö täysin käsitä henkivakuutuksen taloudellista arvoa. Koska vakuutettujen henkilöiden luku on vielä ainoastaan noin 52,600, on kyllä vielä olemassa laaja aines, johon tulee vaikuttaa ennenkuin henkivakuutus meillä joutunee pysyväiseen tilaan.

Edellä esitetyistä luvuista selviää myöskin että ulkomaisten yhtiöiden vakuutuskannan varsinainen lisäys on ollut lähes yhtä suuri kuin edellisenä vuonna, tehden ainoastaan noin 10 % keskimääräisestä lisäyksestä vuosina 1896—1898, jotka olivat erittäin edulliset ulkomaisten yhtiöiden toiminnalle. Kotimaisten yhtiöiden vakuutuskannan suoranainen lisäys on myöskin vuonna 1901 ollut lähes yhtä suuri kuin edellisenä vuonna.

Taulusta I, A nähdään että useimpien ulkomaisten yhtiöiden vakuutus-kanta on vähentynyt puheena olevan vuoden aikana, mutta että muutaman ruotsalaisen, yhden englantilaisen ja yhden amerikalaisen yhtiön vakuutussumma on sitä vastoin kasvanut; tahi täydellisemmin että seitsemän ulkomaisen yhtiön vakuutussumma on 1901 vuoden kuluessa kasvanut noin 1,590,000 mk ja yhdentoista yhtiön vähentynyt yhteensä 1,067,000 mk, joten ulkomaisten yhtiöiden koko toiminnan yhteinen lopputulos on noin 523,000 markan lisäys.

Alla esitetään muutamia lukuja, joista nähdään miten kutakin vakuutettua henkeä kohti tuleva henkivakuutussumman keskimäärä on 10 vuoden kuluessa muuttunut, ja mainitaan nämä luvut 1891, 1896 ja 1901 vuoden loppuun nähden:

	1891.	1896.	1901.
Suomalaiset yhtiöt . . .	5,934 mk	4,039 mk	3,531 mk
Erikseen: Kaleva . . .	6,657 »	4,998 »	4,532 »
Suomi . . .	4,850 »	3,471 »	3,136 »
Ulkomaiset yhtiöt . . .	6,941 »	6,476 »	6,281 »

Tästä nähdään että, kun ulkomaisissa yhtiöissä yhdelle hengelle tulevan vakuutussumman keskimäärä on puheena olevan kymmenvuotisjakson kuluessa pienentynyt ainoastaan 9,5 %, vastaava luku kotimaisten yhtiöiden liikkeessä on vähentynyt paljon suuremmassa määrässä, eli 40,5 %, ja että se Suomi-yhtiössä, joka suuremmalla menestyksellä kuin muut yhtiöt on levittänyt toimintaansa kansaan, on ainoastaan 3,136 mk, mikä on vaan puoli ulkomaisien yhtiöiden suomalaisia vakuutuksia koskevasta vastaavasta luvusta.

Edellä esitetyt luvut tosin osottavat että henkivakuutusaate on vuosi vuodelta yhä enemmän käynyt kansamme laajempien piirien huomion esineeksi. Samaan tulokseen voinee myöskin tulla siitä, että vakuutettujen henkilöiden luku, joka 1892 vuoden lopussa oli 16,357 henkeä, 1901 vuoden loppuun on noussut 52,664 henkeen. Tosin nämä luvut ovat jonkun verran liian suuret sen vuoksi, että muutamit ulkomaiset yhtiöt eivät ilmoita vakuutettujen henkilöiden lukua, vaan annettujen vakuutuskirjain luvun, ja senkin takia että sama henkilö voi ottaa vakuutuksia useammassa eri yhtiössä. Tämä henkivakuutettujen henkilöiden lukumäärä 1901 vuoden lopussa on kuitenkin vielä pidettävä verrattain pienenä maan koko täysikäiseen väestöön nähden, mikä myöskin käy selville vertaamalla vastaaviin Ruotsia koskeviin lukuihin; siellä oli näet kotimaisissa yhtiöissä henkivakuutuksia ottaneiden henkilöiden luku 1901 vuoden lopussa 185,983.

Kun molemmat kotimaiset yhtiöt 1901 vuoden kuluessa ovat käytettävien vakuutusmuotojensa joukkoon ottaneet henkivakuutusta ilman edelläkäypää lääkärintutkimusta, tulee arvattavasti pienten henkivakuutusten luku tulevaisuudessa kasvamaan entistä nopeammin, sillä varsinkin näissä vakuutuksissa on lääkärintutkimuksen aiheuttama maksu verrattain huomattavalla tavalla kallistuttanut vakuutusta. Alla mainitaan muutamia niistä ehdoista, jotka yhtiöt ovat asettaneet näitä vakuutuksia varten.

Kaleva-yhtiö myöntää sellaisia 500 markasta alkaen korkeintaan 2,000 markkaan. Jos vakuutettu kuolee ensimmäisen vakuutusvuoden kuluessa, maksaa yhtiö takaisin ainoastaan suoritetun vakuutusmaksun; jos hän kuolee

toisena vakuutusvuotena 25 %, ja jos kuolema sattuu kolmannen vakuutusvuoden kuluessa 50 % vakuutussummasta. Jos molemmissa viimeksimainituissa tapauksissa maksetut vakuutusmaksut nousisivat suurempaan summaan kuin mainitut vakuutussumman osat, maksetaan takaisin kaikki suoritettut vakuutusmaksut. Neljännen vakuutusvuoden alusta alkaen maksaa yhtiö koko vakuutussumman. Jos vakuutettu tapaturman kautta kadottaa molemmien silmiensä näkyvoiman, molemmat jalkansa, yhden jalan ja yhden käden tai työhön etupäässä käyttämänsä käden, vapautetaan hän lääkärintodistuksen nojalla seuraavien vakuutusmaksujen suorittamisesta. Yhtiö ei osta vakuutuksia takaisin eikä myönnä niitä vastaan lainaa.

Suomi-yhtiö myöntää puheena olevia vakuutuksia 500 markasta 3,000 markkaan. Jos vakuutettu kuolee vakuutuksen ensi vuotena, maksetaan vakuutussummana ainoastaan suoritettut vakuutusmaksut; jos hän kuolee toisena vakuutusvuotena 30 %, ja kuoleman sattuessa kolmannen vakuutusvuoden kuluessa 75 % vakuutussummasta. Neljännestä vakuutusvuodesta alkaen suoritetaan koko vakuutussumma vähentämättömänä. Jos on vakuutuksesta maksettu kertamaksu, maksaa yhtiö jo toisen vuoden alusta koko vakuutussumman. Jos kuolemantapaus on suoranainen seuraus tapaturmasta, maksaa yhtiö koko vakuutussumman jo ensimmäisenäkin vakuutusvuotena. Takaisinostoon ja lainanmyöntämiseen nähden ovat nämä vakuutukset samassa asemassa kuin yhtiön muutkin vakuutukset.

Näitä vakuutuksia ovat vuoden kuluessa myöntäneet: Kaleva 466 henkilölle yhteensä 564,600 mk ja Suomi 284 henkilölle yhteensä 441,300 mk. Näistä vakuutuksista on jo heti vakuutuksen ensi vuonna tehty mitättömäksi: Kalevassa 191,600 mk eli 34 % ja Suomessa 86,000 mk eli 19 %.

Ulkomaisten yhtiöiden vakuutuskanta on, kuten jo edellä huomautettiin, kasvanut ainoastaan vähäsen. Niin ollen on kotimaisten yhtiöiden vastuu jonkun verran noussut verrattuna venäläisten ja ulkomaisten yhtiöiden kantaan. Vuosina 1899, 1900 ja 1901 jakaantuu näet koko vakuutuskanta näiden yhtiöiden välillä siten, että siitä tulee:

	1899.	1900.	1901.
Suomalaisille yhtiöille . . . . .	60,5 %	62,2 %	63,8 %
Ulkomaisille » . . . . .	34,6 »	33,0 »	31,7 »
Venäläisille » . . . . .	4,9 »	4,8 »	4,5 »

Edelleen on venäläisillä ja ulkomaisilla yhtiöillä sittenkin melkoinen vakuutussumma. Verrattuina oloihin muissa maissa on suomalaisen vakuutuskannan ulkomainen osa erittäin huomiota herättävä. Esimerkkinä mainittakoon vaan, että ulkomaisissa yhtiöissä otetut vakuutukset Ruotsissa 1901 vuoden

lopussa muodostivat ainoastaan 8,2 % koko vakuutuskannasta; ja useimmissa muissa maissa on prosenttimäärä vielä alhaisempi. Syy ulkomaisten yhtiöiden suureen vakuutussummaan Suomessa on osaksi etsittävä siitä, että henkivakuutusliikettä ovat täällä vanhastaan harjoitaneet ulkomaiset yhtiöt, kun taas kotimainen yritteliäisyys verrattain äskettäin on antautunut tälle alalle, ja että myöskin kilpailusaa ainoastaan kaksi kotimaista yhtiötä seisoo monta ulkomaista laitosta vastaan, joiden asiamiestoiminta osaksi on laajalle levinnyt.

Mutta mikäli vakuutus käy kansanomaiseksi, mikäli kansan laajemmat kerrokset alkavat henkivakuutuksia hankkimaan, kadottavat arvatenkin ulkomaiset yhtiöt täällä, samoin kuin muualla on käynyt. yhä merkitystään, vaikka kilpailu, kuten onkin luonnollista ja oikein, jää täysin vapaaksi. Niiden vastuumäärä, joskin itsessään kasvava, alenee askel askeleelta yhä pienemmäksi osaksi koko vakuutuskannasta.

Valaistakseen suomalaisen vakuutuskannan kasvamista ja jakaantumista kotimaisten ja ulkomaisten yhtiöiden keskeen sekä nämä viimemainitut jaettuina ryhmiin kansallisuutensa mukaan, mainitaan seuraavat luvut niiltä vuosilta, joista järjestetty vakuutuslilasto on olemassa.

Vuosi.	Vakuutuskanta Suomessa jouluk. 31. p:nä.						
	Suomalaiset yhtiöt.	Ulkomaiset yhtiöt.	Ulkomaiset yhtiöt jaettuina kansallisuutensa mukaan.				
			Ruotsal.	Englantil.	Saksalais.	Ranskal.	Amerikalais.
1892 . . .	60,943,730	44,960,740	29,532,955	2,108,825	2,491,328	5,687,732	5,139,900
1893 . . .	67,853,141	47,872,685	30,489,988	2,892,175	3,837,356	4,248,366	6,405,000
1894 . . .	75,250,779	50,879,266	31,665,995	3,884,825	4,408,824	4,286,622	6,633,000
1895 . . .	84,804,732	53,829,455	33,914,264	4,601,230	4,841,368	4,163,902	6,308,691
1896 . . .	95,401,914	59,019,928	37,485,108	5,214,225	5,282,903	4,776,178	6,259,514
1897 . . .	104,961,120	63,487,522	40,358,121	5,714,500	5,507,221	5,261,775	6,645,905
1898 . . .	114,405,628	69,328,205	44,078,913	5,515,225	6,233,878	5,971,451	7,528,738
1899 . . .	124,007,670	71,078,106	45,150,913	4,898,225	6,453,951	6,375,777	8,199,240
1900 . . .	134,741,791	71,602,535	46,194,528	4,027,950	6,225,151	5,909,838	9,245,068
1901 . . .	145,426,492	72,125,951	46,386,720	3,879,465	6,046,212	5,839,201	9,974,353

Tämän yhdeksänvuotisjakson kuluessa eli siis jouluk. 31. p:n 1892 ja jouluk. 31. p:n 1901 välisenä aikana, on suomalaisten yhtiöiden vakuutuskanta lisääntynyt 84,482,762 markkaa eli 138,4 %, kun vastaava luku ulkomaisiin yhtiöihin nähden on 27,165,211 markkaa eli 60,4 %. Kotimaisten yhtiöiden keskimääräinen vuotuinen lisäysprosentti on ollut 10,15 % ja ulkomaisten yhtiöiden 5,39 %.

Ulkomaisista yhtiöistä on ruotsalaisilla yhtiöillä, jotka vanhastaan ovat työskennelleet maassamme ja tuntuvassa määrässä valmistaneet tietä henkivakuutusliikkeen levenemiselle, ensi sija, ja omistivat ne 1901 vuoden lopussa 64,3 % kaikkien ulkomaisten yhtiöitten vastausmäärästä. — Englantilaisten yhtiöiden suomalainen kanta on 1897 vuoden jälkeen, jolloin se saavutti korkeimman määränsä, pysyväisesti alentunut. Kahtena viimeisenä vuonna on myöskin saksalaisten ja ranskalaisten yhtiöiden suomalainen vakuutussumma alentunut, jota vastoin amerikkalaisten yhtiöiden loppusumma edelleen osottaa pysyväistä, vaikka vähäistä kasvamista.

Henkivakuutuksen koko kannan maamme asukasluukuun nähden osoittavat seuraavat keskimäärät kutakin maan asukasta kohti, jos otetaan lukuun ainoastaan vakuutukset kotimaisissa ja ulkomaisissa (eikä venäläisissä) yhtiöissä; sen ohessa mainitaan sulkujen sisässä vastaavat luvut, kun on otettu myöskin lukuun venäläisten yhtiöiden ainoastaan arviolta tunnettua vakuutuskantaa.

1892 . . . . .	<i>Smc.</i> 43,64	<i>Smc.</i> (48,40)
1893 . . . . .	» 47,26	» (52,95)
1894 . . . . .	» 50,92	» (57,30)
1895 . . . . .	» 55,14	» (60,60)
1896 . . . . .	» 60,58	» (66,95)
1897 . . . . .	» 65,13	» (70,40)
1898 . . . . .	» 69,85	» (73,94)
1899 . . . . .	» 72,92	» (77,39)
1900 . . . . .	» 76,07	» (79,87)
1901 . . . . .	» 79,26	» (83,01)

Uusien vakuutuksien ohella sopii myöskin ottaa puheeksi niiden välipuheiden määrät, jotka käyvät mitättömiksi muusta syystä kuin kuolemantapauksista tai vakuutusajan päättymisestä. Kun mitättömäksi tekemisten luku luonnon mukaisesti kasvaa samassa suhteessa kuin koko vakuutuskanta, voidaan parhaiten toisiinsa verrata eri yhtiöiden mitättömäksi tekemiset lausumalla kuinka monta prosenttia ne muodostavat yhtiön vakuutuskannasta vuoden alussa. Alla oleva taulu sisältää tällaisen laskun tulokset kymmeneltä vuodelta.

Laitoksia:	Mitättömäksi tekemiset ovat % vakuutuskannasta vuoden alussa.									
	1892	1893	1894	1895	1896	1897	1898	1899	1900	1901
Kotimaisia . . . . .	5,9	6,5	5,9	3,8	3,7	3,2	3,4	3,8	3,6	4,0
Ulkomaisia . . . . .	<sup>1)</sup> 5,4	11,1	8,0	7,4	4,9	4,6	5,6	5,6	6,4	4,4
<i>Erittäin:</i>										
Kaleva . . . . .	5,4	5,9	4,9	3,1	3,2	3,1	4,0	4,4	3,8	4,9
Suomi . . . . .	4,9	6,9	6,5	4,5	4,2	3,3	2,9	3,3	3,4	3,4
Ruotsalaisia yhtiöitä . . . . .	7,3	6,2	6,4	5,3	3,8	3,8	4,8	4,9	4,8	4,3
Englantilaisia > . . . . .	10,2	2,0	10,9	11,3	6,5	6,7	11,3	11,1	16,9	2,8
Saksalaisia > . . . . .	1,4	10,3	10,4	5,8	3,4	4,3	5,2	5,1	5,0	3,0
Ranskalainen > . . . . .	<sup>2)</sup>	43,9	19,1	13,7	10,9	9,1	10,9	6,0	13,9	8,8
Amerikalaisia > . . . . .	16,6	7,1	5,6	13,8	7,3	4,7	3,0	5,9	4,3	3,8

Nämä luvut ilmaisevat yhtiöiden kykyä säilyttää kerran saatuja vakuutuksia ja valaisevat sen kautta ensisijassa vakuutusten hankinnassa noudatettua vakavuutta. Jos etupäässä pyritään nopeasti hankkimaan suuri määrä vakuutuksia huolimatta siitä, vastaavatko nämä vakuutettavain varallisuutta, tai jos asiamiesten satunnainen etu suurimmaksi osaksi tässä on määräävänä, eikä hankinnalla etupäässä tarkoiteta vakuutusasian vakavaraista edistymistä, on runsas luopuneitten määrä välttämättömänä seurauksena. Kuta suurempaa tilaa vakuutusten hankinnassa myönnetään reklaamille ja provisiooninalalle, sitä suuremmaksi käy mitättömäksi tehtyjen prosentti. Tässä suhteessa harjoitetun kevytmielisyyden seurauksena on yhä vähenevä vakuutuskanta. Mutta ei ainoastaan se yhtiö, jota tällainen väheneminen kohtaa, kärsi epävakaisten välipuheittensa seurauksia, vaan vaikuttavat nämä epäedullisesti vakuutusasiaan kokonaisuudessaan, ne kun helposti synnyttävät epäluottamusta ja västenmielisyttä henkivakuutukseen ylimalkaan.

Luonnollista on että vaikka yhtiö uusien vakuutuksien hankinnassa noudattaakin tarpeellista vakavuutta, se ei sittenkään voi välttää kaikkea muuta luopumista kuin vakuutusvälipuheiden luonnollisesta loppumisesta aiheutuva. Kertomuksessaan N:o 4. vakuutusoloistamme vuotena 1895 on Herra Tri Ramsay huomauttanut että 5 %:ia pienempi luopuneitten luku voidaan katsoa sisältävän suurimmaksi osaksi ainoastaan välttämättömiä mitättömäksi tekemisiä. Ulkomaisista yhtiöistä ovat ruotsalaiset ainoat, joiden suomalaisessa vakuutus-

<sup>1)</sup> Liian alhainen luku, puuttuu tietoja ranskalaisista yhtiöistä.

<sup>2)</sup> Varmaa tiedonantoa puuttuu vuodelta 1892. Todennäköisesti melkoinen määrä.

kannassa ilmenee luopumiseen nähden tasaisia ja tyydyttäviä lukuja. Viimeisinä vuosina ovat myöskin saksalaisten ja amerikalai-  
sten yhtiöiden vastaavat luvut osottaneet vakaantumisen taipumusta, kun sitä vastoin englantilaisten ja ranskalaisten yhtiöiden luvut tuntuvasti vaihtelevat, pysytelleen ylipäättään luonnottoman suurina. Tämä rippuu tosin osaksi siitä, että näiden yhtiöiden suomalainen vakuutuskanta on niin pieni, että vähäisetkin eroavaisuudet huomattavasti siihen vaikuttavat.

Kotimaisia yhtiöitä koskevat luvut tosin käsittävät niiden koko liikettä, syystä ettei ole ollut mahdollista tässä kohden erottaa niiden ulkomaista liikettä eikä vastaanotettuja jälleenvakuutuksia, mutta koska nämä muodostavat niin pienen osan liikkeestä, eivät ne voi mainittavassa määrässä tulosta muuttaa. Esitetyistä luvuista nähdään että niiden vuotuinen luopumisprosentti on 1895 vuodesta saakka pysynyt edellä mainittua 5 % pienempänä.

Henkivakuutuksen kehitystä arvosteltaessa ansaitsee myöskin huomiota vakuutuskannan jakautuminen eri ryhmiin välipuuhien laatuun nähden. Eri vakuutusmuotojen osuuden vaihtelut koko vakuutuskantaan nähden kuvaavat osaksi yleisössä vallitsevaa makua, osaksi myöskin miten vakuuttajat yrittävät edistää jotakin määrättyä vakuutustapaa. Henkivakuutuksen vanhempina aikoina oli yksinkertainen vakuutus kuolemantapauksen varalle tavallisin, ja vakuutusmaksuja suoritettiin koko vakuutusajana. Tätä perusmuotoa kehitettiin aikaa voittaen siten, että vakuutusmaksuja suoritetaan ainoastaan vakuutusvälipuhetta tehtäessä määrätyn ajan kuluessa, tahi että tämä maksu suoritetaan kerta kaikkiaan vakuutuksen astuessa voimaan. Myöhemmin ruvettiin käyttämään myöskin n. s. yhdistettyä pääoma- ja henkivakuutusta, jossa vakuutusyhtiö sitoutuu maksamaan vakuutussumman ennakolta sovittuna aikana tahi sitä ennen, jos vakuutettu kuolee. Näiden perusmuotojen alalla on sittemmin syntynyt lukuisa määrä toisintoja ja muodosteluja vakuutusmaksujen suoritustapaan ja pääoman maksamiseen nähden. Muista ilmaantuneista muodoista mainittakoon vielä vakuutus kahdelle hengelle, jossa vakuutussumma maksetaan niin pian kuin toinen vakuutetuista kuolee, sekä myötäjaisvakuutus, jossa vakuutussumma maksetaan, jos vakuutettu saavuttaa vakuutus sopimusta tehtäessä sovitun iän.

Suomalaisen vakuutuskannan jakautumisesta tässä mainittuihin välipuhien päämuotoihin on sinä aikana, jolloin järjestettyä vakuutustilastoa on pidetty, annettu tietoja erityisessä taulussa (taulu 1, B<sup>1</sup>). Käyttämällä siinä

<sup>1</sup>) Taulun viimeistä edellinen sarakke sisältää voittoon osattomia vakuutuksia, kun sitä vastoin kaikki kolmessa ensi sarakkeessa mainitut vakuutukset ovat voittoon osalliset. Neljännessä sarakkeessa mainitut myötäjais- ja määräaikaan eräytyvät vakuutukset ovat osaksi voittoon osalliset, osaksi eivät sitä ole.

olevia lukuja saadaan seuraava yleiskatsaus puheena olevalta kymmenvuotissajalta 1892 1901.

Jouluk. 31. p. vuonna	Kuolemantapaus-vakuutus. <i>Smk.</i>	Yhdistetty vakuutus. <i>Smk.</i>	Vakuutus kahdelle hengelle ja muita muotoja. <i>Smk.</i>	Myötäjais- ja määräaikaan eräytyvät vakuutukset. <i>Smk.</i>	Erilaisia vakuutuksia. <i>Smk.</i>	Summa. <sup>1)</sup> <i>Smk.</i>
1892 . . . . .	74,852,704	16,717,500	2,074,186	1,403,011	1,033,147	96,130,548
1893 . . . . .	80,840,567	19,848,441	4,944,816	1,733,686	2,088,357	109,455,867
1894 . . . . .	90,679,041	25,120,803	4,538,683	2,120,168	1,309,623	123,768,318
1895 . . . . .	94,618,181	32,640,152	6,059,563	2,997,491	1,164,709	137,480,096
1896 . . . . .	101,462,684	37,687,926	7,586,491	3,432,636	1,863,305	152,033,042
1897 . . . . .	107,174,012	44,212,904	8,384,005	3,804,063	2,535,611	166,110,595
1898 . . . . .	115,976,334	51,751,917	8,599,474	4,644,068	2,547,743	183,519,536
1899 . . . . .	119,701,134	59,830,772	7,645,095	3,428,928	3,633,946	194,239,875
1900 . . . . .	120,828,418	68,586,034	6,801,398	4,009,112	3,649,941	203,874,903
1901 . . . . .	122,604,522	76,901,258	7,066,317	4,447,375	3,740,236	214,759,708

Nämä luvut osottavat että vakuutuskannan suurimmaksi osaksi muodostavat kuolemantapaus- ja yhdistetyt henki- ja pääomavakuutukset muitten muotojen ollessa vähempiarvoiset, joskin niiden osa ajanjakson kuluessa on melkoisesti kasvanut. Puheena olevat suhteet näkyvät selvästi seuraavista luvuista, jotka ilmaisevat kuinka monta prosenttia kukin puheenalainen ryhmä muodosta koko vakuutuskannasta taulussa mainittuun aikaan, sekä kunkin ryhmän kasvamisen otsakkeessa mainittun ajan kuluessa, lausuttuna prosentissa vuosijakson alkuvuonna olleesta määrästä.

V a k u u t u s t a p a .	%:ssa koko kannasta 31. p. jouluk.			Ryhmän kasvaminen.	
	1892	1897	1901	1892—97	1897—1901
Kuolemantapaus-vakuutukset . . . . .	77,9	64,5	57,1	+ 43 %	+ 14 %
Yhdistetyt vakuutukset . . . . .	17,4	26,7	35,8	+ 164 »	+ 74 »
Vakuutukset kahdelle hengelle ja muita muotoja . . . . .	2,1	5,0	3,3	+ 304 »	— 16 »
Myötäjais- ja määräaikaan eräytyvät vakuutukset . . . . .	1,5	2,3	2,1	+ 171 »	+ 17 »
Erilaisia vakuutuksia . . . . .	1,1	1,5	1,7	+ 135 »	+ 48 »

<sup>1)</sup> Taulussa on otettu huomioon ainoastaan ne laitokset, joista on varmoja tietoja. Summien sarakkeessa ovat sen johdossa luvut vähän alemmat kuin koko vakuutuskantaa osoittavat määrät tilaston taulusta 1, A.

Huomioita ansaitsee kuolemantapausvakuutusten määrän taipumus aleta koko vakuutuskaantaan verraten. Tämä johtuu siitä, että yleisö saapi yhä täydellisemmän ja monipuolisemman käsityksen vakuutuksen tarkoituksesta ja merkityksestä. Vakuutuksen ottaja koetti aluksi valita etupäässä sellaista vakuutusmuotoa, joka vaati pienimmän mahdollisen vuotuisen vakuutusmaksun. Tämän vaatimuksen täyttää ylipäätään yksinkertainen kuolemantapausvakuutus. Yhteiskuntaelämän monellinen pääomansuojan tahi pääomantakuun tarve määräikänä, määrääikana tai määrättyyn tarkoitukseen on sitten aikaa voittaen saattanut vakuutuksen ottajia yhä enemmän kääntämään huomiotaan muihinkin vakuutuksen muotoihin.

Yksinkertaisessa kuolemantapauksen varalta tehdyn vakuutuksen vakuutusmaksujen suorittamisessa käytetään myöskin lukuisia eri muotoja, joita sopii luokitella seuraaviin päämuotoihin: vakuutusmaksu suoritetaan vakuutetun koko elinaikana, edeltäkäs määrätyn ajan kuluessa tahi kerta kaikkiaan. Alla olevat luvut osottavat miten kuolemantapausvakuutukset jakaantuivat puheena oleviin ryhmiin vuosien 1892, 1897 ja 1901 lopussa.

Vakuutusmaksun suoritus.	Kanta joulukuun 31. p.			Prosenttia vakuutuskaantasta joulukuun 31. p.		
	1892	1897	1901	1892	1897	1901
Koko elinaikana . . . . .	52,003,457	65,906,686	69,919,892	69,5 %	61,5 %	57,0 %
Rajoitettuna aikana . . . . .	19,058,513	33,377,832	38,994,585	25,5 »	31,1 »	31,8 »
Kerta kaikkiaan <sup>1)</sup> . . . . .	3,790,734	7,889,494	13,690,045	5,0 »	7,4 »	11,2 »
Summa	74,852,704	107,174,012	122,604,522	—	—	—

Näistäkin luvuista huomataan että yksinkertaisin ja pienintä vuosimaksua vaativa muoto on askel askeleelta luovuttanut sijaa niille vakuutusvälipuheen muodoille, jotka eivät yksinomaan tarkoita kuolemantapausvakuutuksen hankkimista mahdollisesti pienimmällä vuosimaksulla.

Ne vakuutusmuodot, jotka eri yhtiöissä joutuvat käytäntöön, riippuvat tietysti jossakin määrin, eikä vallaan pienessäkään siitä, mihin kukin yhtiö asiamiestensä kautta koettaa neuvoa ja ohjata vakuutuksia ottavaa yleisöä. Mutta samalla viittaa kuitenkin puheena olevien yhdeksän vuoden aikana tapahtunut kehitys selvään siihen, että vakuutusta aletaan yhä enemmän käyttää erilaatuisten taloudellisten tarpeiden tyydyttämiseen.

<sup>1)</sup> Siihen luettuna myöskin vakuutusmaksuista vapaat vakuutukset, kuten esim. vapaakirjat.

Suuremmassa määrässä kuin puhtaan henkivakuutuksen alalla ovat kotimaiset yhtiöt edistyneet ulkomaisiin kilpailijoihinsa verraten *korkovakuutuksen* alalla. Tämä käy selville seuraavasta yhteenvedosta, joka näyttää suomalaisen vakuutuskantaan kuuluvien vakuutettujen korkojen määrän niiden vuosien lopussa, joista järjestetty vakuutustilasto on olemassa.

Jouluk. 31. p:nä vuonna	Vakuutettuja korkoja		Yhteensä.
	suomalaisilla yhtiöillä.	ulkomaisilla yhtiöillä.	
1892 . . . . .	200,418	16,029	216,447
1893 . . . . .	232,717	39,646	272,363
1894 . . . . .	273,927	40,938	314,865
1895 . . . . .	312,354	40,528	352,882
1896 . . . . .	366,688	40,745	407,433
1897 . . . . .	385,032	40,873	425,905
1898 . . . . .	430,577	39,176	469,753
1899 . . . . .	447,968	44,712	492,700
1900 . . . . .	461,561	<sup>1)</sup> 51,726	<sup>1)</sup> 513,307
1901 . . . . .	487,485	57,889	545,374

Samalla kun suomalaisissa yhtiöissä vakuutettujen korkojen määrä pysyvästi on kasvanut, ei ulkomaisissa laitoksissa ole vuosina 1893—1899 tapahtunut mainittavaa muutosta, mutta molempina viimeisinä vuosina on viimeksi mainituissa yhtiöissä vakuutettujen korkojen summa alkanut vähäsen kasvaa. Useimmat näistä yhtiöistä ovatkin kokonaan lakanneet maassamme päättämästä korkovakuutuksista. Kotimaisten yhtiöiden korkovakuutus oli 1901 vuoden lopussa 89,4 % koko vakuutusmäärästä ja ulkomaisten yhtiöiden 10,6 %.

Edellisessä esitetyistä luvuista nähdään että kotimaiset yhtiöt ovat henkivakuutuksen alalla saavuttaneet vuosi vuodelta kasvavan merkityksen. Tämä on sitä enemmän huomiota ansaitsevaa, kun se on saavutettu mitä vapaimmalla kilpailulla niiden laitosten kanssa, jotka eivät ole suomalaisia. Venäläiset yhtiöt ovat näet ilman muuta mutkitta oikeutetut tässä maassa perustamaan asioimistoja. Samallaista etua nauttivat kaikki ulkomaiset yhtiöt vuoteen 1892 saakka, jolloin muutamia edellytyksiä näiden toimintaan näiden asetuksen kautta määrättiin. Ne rajoitukset jotka siinä tehtiin, eivät kummin-

<sup>1)</sup> Täten korjataan 1900 vuoden kertomuksessa oleva painovirhe.

kaan olleet sitä laatua, että ne sulkisivat vakavaraisilta yhtiöiltä suomalaiset-työmaat, sillä oikeus asioimiston perustamiseen maahan voidaan myöntää jokaiselle teknillisesti oikeille perusteille rakennetulle laitokselle, joka viiden vuoden ajan on toiminut kotimaassaan, saamatta muistutusta asianomaisen viranomaisen puolelta, ja joka sitoutuu oikeuskysymyksissä alistumaan suomalaisen tuomioistuimen päätöksen alle, sekä myöskin alistamaan liikkeensä valtion asettaman julkisuuteen perustuvan tarkastuksen alaiseksi.

Itse asiassa ovat ulkomaiset vakuutuksen antajat käyttäneet tätä toimintavapautta runsaassa määrässä. Niin ollen ei yleisöltä puutu tilaisuutta löytää vakuutuksenantajia, vaan on sillä kussakin vakuutusmuodossa käytettävänä runsas valikoima vakuutustariffeja keskenään verrattaviksi vakuutusmaksujen suuruuteen ja voittoetuksiin nähden. Ja kun vakuutuksen antajat, paitsi Suomea, edustavat 6 eri kansallisuutta, voidaan mitä erilaisimpia toivomuksia tyydyttää siihen maahan nähden, johon vakuutusmaksussa oleva pääomansijoitus on tehtävä.

Alla esitetään kuinka paljon vakuutusmaksut kymmenenä viimeisenä vuotena ovat suoritettuja vakuutussummia suuremmat. Ulkomaisten yhtiöiden vakuutusmaksuista on sitä paitsi vähennetty maahan jäävät asioimiskustannukset. Yhdenmukaisuuden saavuttamiseksi on kotimaisten yhtiöiden vakuutusmaksuista myöskin vähennetty asioimiskustannukset ja lääkärin palkkiot.

	Kotimaiset yhtiöt.	Ulkomaiset yhtiöt.
1892 . . . . .	<i>Smc.</i> 1,188,862	<i>Smc.</i> 536,523
1893 . . . . .	» 1,593,199	» 756,220
1894 . . . . .	» 1,672,011	» 907,105
1895 . . . . .	» 2,110,522	» 876,437
1896 . . . . .	» 2,312,803	» 644,519
1897 . . . . .	» 2,690,962	» 1,153,057
1898 . . . . .	» 3,151,442	» 985,325
1899 . . . . .	» 3,056,533	» 789,418
1900 . . . . .	» <sup>1)</sup> 2,971,272	» 945,048
1901 . . . . .	» 3,014,858	» 561,648

Joskin näitä summia täytyy jonkun määrin supistaa niiden määrien takia, joita on maksettu voittoosuutena vakuutetuille ja vakuutuskirjain takaisin ostosta, pysyy kuitenkin tosiasiana, että henkivakuutuksen takia on puheena olevana aikana viety maasta noin 8 miljoonaa markkaa, ja että kotimaiset yhtiöt saman ajan kuluessa ovat vetäneet puoleensa lähes 24 miljoonaa markkaa nousevan pääomasäästön.

<sup>1)</sup> Täten korjataan 1900 vuoden kertomuksessa oleva painovirhe.

Viiden ensimmäisen vuoden kuluessa tulee ulkomaisten yhtiöiden varalle noin 27 % mainittujen vuosien aikana syntyneen pääomasäästön koko summasta ja viitenä jälkimäisenä vuotena noin 24 % vastaavien vuosien kuluessa syntyneestä säästöstä.

Henkivakuutusyhtiön vakuutusrahasto muodostaa yhtiön säästön suurimman erän ja sopii se siis verrattain hyvin ilmaisemaan sen pääoman suuruutta, minkä yhtiö saattaa asettaa yleiseen rahaliikkeeseen. Alla olevat luvut osottavat kotimaisten yhtiöiden vakuutusrahastojen summan vuoden lopussa, jälleenvakuutuksille sattuva osa poisluettuna:

	Vakuutusrahasto vuoden lopussa.	Lisäys vuoden kuluessa.
1892 . . . . .	<i>Smf.</i> 7,866,708	<i>Smf.</i> 1,139,403
1893 . . . . .	» 9,306,650	» 1,439,942
1894 . . . . .	» 11,002,460	» 1,695,810
1895 . . . . .	» 13,114,687	» 2,112,227
1896 . . . . .	» 15,533,932	» 2,419,245
1897 . . . . .	» 18,001,980	» 2,468,048
1898 . . . . .	» 20,950,625	» 2,948,645
1899 . . . . .	» 23,730,005	» 2,779,380
1900 . . . . .	» 26,857,362	» 3,127,357
1901 . . . . .	» 30,225,601	» 3,368,239

Vastaavia täysin luotettavia tietoja ei voida saada ulkomaisista yhtiöistä, koska ne eivät kaikki ole erittäin laskeneet suomalaisten vakuutusten varalle sattuvaa vakuutusrahaston säästöä. Saatavina olevien lukujen avulla sekä epäsuorasti arvioimalla niitä eriä, jotka tätä tarkoitusta varten tulevat niiden yhtiöiden varalle, joista suoranaisia tietoja ei ole olemassa, voidaan kumminkin joltisellakin tarkkuudella ilmaista ulkomaisten yhtiöiden yhteenlaskettu vakuutusrahasto.

Tämänkaltainen laskelma on tehty v. 1901 varten samoin kuin ennen vuosien 1899 ja 1900 varalle, ja on siten saatu seuraavat luvut, jotka pikemmin ovat liian pieniksi kuin liian suuriksi arvioidut.

	Vakuutusrahasto vuoden lopussa.
1899 . . . . .	<i>Smf.</i> 12,500,000
1900 . . . . .	» 12,800,000
1901 . . . . .	» 13,800,000

Suomalaisten yhtiöiden, *Kalevan* ja *Suomen*, erityisten asioimistojen kautta Ruotsissa ja Norjassa päättämien vakuutusten määrän joulukuun 31. päivänä 1901 ilmaisevat seuraavat luvut:

	Kalevala Ruotsissa.	Suomi Ruotsissa ja Norjassa.
Henki- ja pääomavakuutuksia . . . . .	Kr. 40,000	1,090,986
Myötäjaisvakuutuksia . . . . .	» 14,610	86,404
Korkovakuutuksia . . . . .	» —	95,761

Lopullinen päätös eräässä henkivakuutusyhtiötä Suomea vastaan virityksessä vakuutussumman maksamista koskevassa oikeusjutussa on 1901 vuoden kuluessa herättänyt erityistä huomiota sekä kotimaassa että ulkomaisessa ammattikirjallisuudessa, jonka vuoksi asian pääkohtain esittäminen tässä kertomuksessa ehkä on paikallaan.

Joulukuussa 1898 haki herra R. vakuutuksen, joka myönnettiin saman kuun 28. p:nä, minkä jälkeen vakuutuskirja seuraavana päivänä lähetettiin asiamiehelle. Tämän tietoon oli kumminkin tullut, että vakuutuksenhakija oli niin ankarasti sairastunut, että hän 31. p. joulukuuta oli hakenut lääkärinapua. Kun vakuutuksenhakija edusmiehen kautta tammikuun 5. p. 1899 tarjosi ensimmäisen vakuutusmaksun, kieltäytyi yhtiön asiamies sitä vastaanottamasta. Samana päivänä R. kuolee. Nyt vaati leski yhtiötä maksamaan vakuutussumman, koska vakuutusmaksu oli tarjottu asiamiehelle, joka kumminkin on kieltäytynyt sitä vastaanottamasta. Tämän vaatimuksen hylkäsi yhtiön johtokunta perustuen siihen, että yhtiöllä on oikeus peruuttaa myönnetty vakuutus, milloin muutos on tapahtunut hakijan terveyden tilassa, joten eivät vakuutuksen myöntämisaikana vallinneet edellytykset enää ole entisellään. Sitäpaitsi huomautti johtokunta, että vakuutusehtojen sanamuodon mukaan vakuutus astuu voimaansa, kun ensimmäinen vakuutusmaksu on maksettu. Kun vakuutusmaksua ei oltu suoritettu tai vastaanotettu, ei siis vakuutus ollut astunut voimaansa. Vakuutuksenhakijan oikeudenomistajat nostivat nyt kanteen yhtiötä vastaan. Helsingin raastuvanoikeus vapautti yhtiön vakuutussumman suorittamisesta sillä perustuksella, ettei vakuutus koskaan ollut astunut voimaan. Turun hovioikeus, johon kantaja vetosi, tuomitsi yhtiön vakuutussumman maksamaan perustuen siihen, että yhtiötä ei vapautta vakuutuskirjassa tehdyn sitoumuksen täyttämistä se seikka, että asiamies kieltäytyy vakuutusmaksua vastaanottamasta, kun tähän kieltäytymiseen ei ole voitu esiintuoda pätevää syytä. Yhtiö vetosi Keisarilliseen Senaatiin, joka päätöksellään toukokuun 21. p:ltä 1901 vahvisti hovioikeuden päätöksen ja vel-

voitti yhtiön vakuutussumman maksamiseen, koska henkivakuutusosakeyhtiö Suomen vakuutusehdoissa löytyvää, yhtiön yksinään laatimaa määräystä, että vakuutus astuu voimaan, kun ensimmäinen vakuutusmaksu on suoritettu, ei voida vakuutetun vahingoksi tulkita niin, että sanottu määräys oikeuttaisi yhtiötä, sittenkun se haetun vakuutuksen on myöntänyt ja hakijata varten vakuutuskirjan valmistanut sekä hänelle siitä ilmoittanut, kumminkin kieltäytymään tämän tarjoomaa vakuutusmaksua vastaanottamasta muussa tapauksessa, kuin milloin hän oikeudettomasti on sen maksamista viivytellyt.

Tämä asia on ulkomaisessakin aikakauskirjallisuudessa antanut aihetta kirjoituksiin, joissa on oikeustieteen kannalta tutkittu ja selvitetty milloin vakuutus sopimus on pidettävä lopullisesti tehtynä. Sitä lausuu herra Moldenhauer Annalen des gesam. Versicherungswesens nimisen aikakauskirjan 14. numerossa v:lta 1901 olevan tutkimuksensa lopputuloksena, että vakuutusehdot, joihin vakuutettu suostuu hakemuspapereissa löytyvässä julistuksessa tai lunnastamalla vakuutuskirjansa, ovat pidettävät molempien asianomaisten tahdon ilmaisevana välipuheena sekä ohjeena riidanalaista asiaa ratkaistaessa ja ettei voida lukea vakuuttajan syyksi sitä, että vakuutettu on jättänyt punnitsematta vakuutusehdot. Saman aikakauskirjan 44. numerossa v:lta 1901 hän huomauttaa että, jos, kuten suomalaisessa vakuutusliikkeessä on tapana, se joka hakee vakuutuksen, ei ole sidottu pyyntönsä toteuttamiseen, vaikka vakuuttaja sen hyväksyisikin, hänen pyyntönsä ei ole pidettävä kauppatarjouksena vaan kehoituksena vakuuttajalle tarjouksen tekemiseen. Kun vakuuttaja on tämän tarjouksensa tehnyt ja hakijalle siitä antanut tiedon, on hän tarjoukseensa sidottu siksi, kunnes vakuutuksenhakija on ilmoittanut hyväksyykö hän tehtyä tarjousta tahi ei. Tämä tietysti sillä mainitsemattakin tehdyllä edellytyksellä, että sen terveys, jolle vakuutus tarjotaan, on tarjouksen tekemisen jälkeenkin pysynyt samankaltaisena kuin tarjouksen tekemisen aikana.

Oesterreichische Versicherungs-Zeitung nimisen aikakauskirjan 34. numerossa v. 1901 lausuu herra Martinez lähes samaan suuntaan käyvän ajatuksensa. Hän huomauttaa että maassamme noudatetun käytännön mukaan vakuutuksenhakija ei ole pyyntöönsä sidottu, vaan voi, saatuaan vakuuttajan vastauksen, joko hyljätä tahi hyväksyä sen, ja on veloitettu lääkärin tutkimisen kustannusten maksamiseen, ainoastaan jos vakuutusta myönnetään vakuutusmaksua korottamatta. Näin ollen vakuuttaja todellisesti tekee kauppatarjouksen. Sen kautta että hän tarjoutuu myöntämään vakuutuksen hakijan hengelle, ei vakuutus sopimus vielä ole lopullisesti päätetty. Tämä tapahtuu vasta silloin, kun vakuutuksenhakija hyväksyy tarjouksen maksamalla ensimmäisen vakuutusmaksunsa. Koska siis vakuutus sopimus ei vielä ole lopullisesti päätetty, on vakuuttaja oikeutettu ennen ensimmäisen vakuutusmaksun suorittamista milloin hyvänsä peruuttamaan tarjoustaan, kokonaan riippumatta siitä, onko väliajan



Huomattava on että tässä yhteensovittelussa on otettu varteen ainoastaan sellaiset vakuutusluotukset, jotka ovat johtuneet kuolemantapauksista tai vakuutusajan päättymisestä, jota vastoin takaisinostot ovat jätetyt laskusta pois. Kotimaisten yhtiöiden luvut koskevat niiden koko liikettä, josta syystä ne ovat puhtaasti suomalaisten vakuutuksien vastaavia lukuja vähän korkeammat. — Käyttämällä eri laitosten tšekäläisiä 2. taulussa esitettyjä liikekustannuksia saadaan seuraava yleiskatsaus, josta nähdään missä suhteessa ulkomaisten yhtiöiden täällä kantamat vakuutusmaksut ovat niihin varoihin, joita on voitu lähettää pääkonttoreihin.

Kannettuja vakuutusmaksuja		<i>Smf.</i> 2,235,642: 94
Maksettuja pääomia ja korkoja	<i>Smf.</i> 1,415,474: —	
Pääasioimiston kuluja	» 258,521: 26	1,673,995: 26
	Vakuutusmaksujen ylijäämä	<i>Smf.</i> 561,647: 68

Vaikka 2. taulun 6. sarakkeessa tarvittavia tietoja ulkomaisten yhtiöiden vakuutusrahastosta suomalaisten vakuutusten varalle on voitu saada ainoastaan muutamilta yhtiöiltä, eivät siinä tavattavat luvut ole merkitystä vailla, kun on arvosteltava kotimaisessa tai ulkomaisessa yhtiössä hankittujen henkivakuutusten kansantaloudellinen merkitys.

Seuraavat taulut 3—8 koskevat *laitosten koko liikettä*, ja tahdotaan niissä antaa maassamme työskentelevien henkivakuutusyhtiöiden koko toiminnan ja tilan arvostelemiseksi tarpeelliset tärkeimmät tiedot. Taulu 3, *A* osottaa koko vakuutuskannan jouluk. 31. p. 1901, myötäjäisvakuutukset siihen luettuina. Kun henkivakuutuslaitoksen kokoomat rahastot suorastaan riippuvat yhtiön omasta vastuusta, on vakuutussummista vähennetty jälleenvakuuttajille luovutetut määrät, joten vastuun suhde varoihin esiintyy selvemmin. Eri sarakkeessa mainitaan jälleenvakuutetut määrät. Omien vastuusummien rinnalla mainitaan vihdoin niitä vastaava vakuutusrahasto eli vakuutusmaksureservi, vakuutusmaksusiirto siihen luettuna. Taulu 3, *B* osottaa pääomavakuutuksen jakautumista eri pääryhmiin; tässäkin ovat jälleenvakuutukset jätetyt syrjään. On huomattava että 5. sarakkeessa tavattavat vakuutukset, joilla ei ole oikeutta voittoosuuteen, enimmäten ovat lyhytaikaisia tai määräaikana selvitettäviä vakuutuksia, myötäjäisvakuutuksia tai muita erikoislouhteisia välipuheita. Eri sarakkeissa mainitaan sitten vuoden vakuutusmaksutulot, joista on vähennetty jälleenvakuuttajille menevä osa, sekä vihdoin suoritetuista vakuutuksista maksetut pääomat, joihin ei kuitenkaan ole luettu takaisinostojen määriä eikä muita ennen aikaa puretuista vakuutusvälipuheista johtuneita suorituksia. — Taulu 3, *C* kuvaa maassa toimivien laitosten korkovakuutusten laajuutta ja on järjestetty pääasiallisesti samalla tapaa kuin taulut 3, *A* ja *B*. — Osotta-

maan mistä syistä vakuutuksenottajat eroavat laitoksesta, jonka kanssa ovat tehneet vakuutusvälipuheen, on 4. taulu laadittu. Kun tässä on ensi sijassa otettava varten pääomavakuutukset kuolemantapauksen varalle, ovat myötäjais-, lyhytaikaiset- ja muut erikoisluonteiset vakuutukset jätetyt taulusta pois, jonka kautta myöskin saavutetaan mahdollisen suuri yhdenmukaisuus eri yhtiöiden kesken. Jotta voitaisiin arvostella tässä taulussa olevain summain suhdetta kuolemantapauksen varalle tehtyjen pääomavakuutuksien koko kantaan, on tämän keskiarvo vuodelta 1901 tauluun otettu. — Taulu 5 valaisee osakkeenomistajain ja vakuutettujen suhdetta voittoa jaettaessa, kuin myös kuluneen vuoden kustannusten suhdetta vuoden vakuutusmaksutuloihin. Mitä edelliseen seikkaan tulee, on huomattava että täysin valaisevia ja verrattaviksi kelpaavia lukuja ei ole voitu saada, koska taulussa olevat, eri yhtiöitä koskevat luvut perustuvat melkoisesti erilaisiin voitonlaskemisjärjestelmiin. Mainittakoon myöskin että muutamien laitosten toimi käsittää, paitsi henkivakuutusta, myöskin muita vakuutuslajeja, jotka ovat tuottaneet voittoa osakkeenomistajille, joten näiden osingot näyttävät suurilta henkivakuutusosaston vakuutuksenottajain voittoosuuksiin verrattuina. Eikä ole ollut mahdollista erotella osakkeenomistajain eri vakuutuslajeista johtuvaa voittoa. Tauluun liittyvissä eri muistutuksissa mainitaan mitkä laitokset harjoittavat yhdistettyä liikettä, ja viitataan joka kerta näitä muita vakuutuslajeja koskeviin erityis-selvityksiin.

Viimeksi mainitussa taulussa tavataan myöskin vakuutusmaksujen ja vuoden kustannusten summat sekä jälkimäiset lausuttuina prosentteina edellisistä. Tässä on kuitenkin huomattava ettei näitä prosenttilukuja voida sinänsä käyttää yleisenä mittakaavana, jos tahtoo arvostella onko jonkun yhtiön hallinnossa noudatettu enemmän tahi vähemmän säästäväisyyttä. Oikean kuvan saamiseksi tässä kohden on otettava huomioon muutamia muitakin seikkoja, kuten esim. vuoden kuluessa vastaanotettujen uusien vakuutuksien määrä ja näiden varalle sattuva osa vuoden vakuutusmaksuista, yhtiön ikä j. n. e. Vakuutusmaksusta tarvitaan näet ensimmäisenä vuonna lääkärinpalkkioon, asiamiesprovisiooniin y. m. paljon enemmän kuin mitä seuraavina vuosina siitä on käytettävä juoksevien hallintokustannusten peittämiseen. Tästä johtuu että, jos kahden yhtiön vakuutusmaksutulot jonakin vuonna ovat nousseet esim. samaan määrään, mutta toisessa yhtiössä paljon suurempi osa tästä vakuutusmaksusta sattuu kuluvan vuoden aikana otettujen uusien vakuutuksien varalle kuin toisessa yhtiössä, se yhtiö, joka on ripeästi toiminut vakuutuskantansa suurentamiseksi, saisi suurempia hallintokustannuksia kuin toinen yhtiö, jos juoksevat hallintokustannukset muuten olisivat verrattain samankokoiset. Yhtiön hoidossa noudatetun suuremman tahi pienemmän säästäväisyyden arvostelemiseksi olisivat siis hankintakustannukset tasan jaettavat seuraavienkin

vuosien vakuutusmaksuille. Tätä laskua ei kuitenkaan saata suorittaa käsillä olevien tilastollisten aineiden nojalla, pääasiassa sen vuoksi, etteivät yhtiöt ilmoita mikä prosenttiosa ensimmäisen ja mikä prosenttiosa seuraavien vuosien vakuutusmaksuista käytetään hallintokustannuksien peittämiseen.

Vakuutusmaksujen laskemisen vakuutusteknisestä perusteesta annetaan 6. taulussa erityisiä tietoja sekä näiden toteutumisesta käytännössä. Kunkin laitoksen hyväksymän ja nyt noudatettavan kuolevaisuustaulun ja korkokannan oheen on pantu ne luvut, jotka osottavat koottujen pääomain todellista korkokasvua sekä suhdetta selvitettyjen vakuutusten nojalla tapahtuneiden pääomansuoritusten ja kuolevaisuustaulun mukaan odotettujen suoritusten välillä.

Laitosten voitto- ja tappiotileille vuodelta 1901 on 7. taulu omistettu, ja 8. taulu laitosten bilanssille jouluk. 31. piltä 1901. Edelliset koskevat yksinomaan kunkin laitoksen henkivakuutusliikettä, mutta muitakin vakuutuslajeja harjoittavain yhtiöiden bilanssit käsittävät koko liikkeen. Useampia vakuutuslajeja harjoittavain laitosten bilanssissa eivät voitto- ja tappiolaskelman loppusummat tietysti vastaa 7. taulussa olevia loppusummia, jotka koskevat ainoastaan henkivakuutusta. Samoissa bilansseissa tavataan melkoisia määriä otsakirjoituksella »erikoisrahastoja«, johon erään on luettu mainittua laajaperäistä liikettä varten muodostetut vara- ja vakuutusrahastot.

Varsinaisien henkivakuutusyhtiöiden rinnalla toimii maassa neljä *elin-korko- ja pääomavakuutuslaitosta*, joista „*Korko- ja pääomamuodostuslaitos Turussa*“, on asetettu vakuutustarkastelijan valvonnan alaiseksi helmikuun 14. p. 1901. Sen vuosikertomuksesta nähdään että osakasten saatava laitoksessa 1901 vuoden lopussa nousi Smkaan 822,029: 65 ja että muut rahastot yhteensä olivat Smk. 26,124: 20. Näitä laitoksia ei voi lukea varsinaisiin henkivakuutuslaitoksiin, sillä ne eivät nojaa toimintaansa määrättyihin vakuutusmaksuihin, eivätkä sitoudu minkään edeltäkäs in sovitun rahasumman maksamiseen. Ne ovat pikemmin luonteeltaan luettavat säästökassoihin, joskin tallettaja, määrättyssä järjestyksessä perimällä muita tallettaja, voi saada jotakin kuolevaisuussuhteista riippuvaa säästönsä lisäystä.

## II. Tapaturmavakuutus.

**A. Työväenvakuutus lain mukaan joulukuun 5. p:ltä 1895.** Ne laitokset, jotka antavat vakuutuksia lain mukaan joulukuun 5. p:ltä 1895, koskeva työnantajan vastuunalaisuutta työntekijää kohtaavasta ruumiinvammasta, ovat lueteltuina seuraavalla sivulla. Niistä ei »Rakennustyöntekijäin Tapaturmavakuutusyhtiö«, joka lokakuun 12. p:nä 1900 sai oikeuden harjoittaa puheena olevaa vakuutusliikettä, vielä ole tässä käsiteltävänä vuonna alottanut toimintansa. *Keskinäiset* yhtiöt rajoittavat toimintansa laissa säädetyn pakollisen vakuutuksen antamiseen, eli siis sellaisen vuotuisen vahingonkorvauksen turvaamiseen, joka tapaturman johdosta, mistä seurauksena on vahingoittuneen työntekijän työkyvyn ainainen menettäminen tai vähentyminen (invaliditeetti), on annettava hänelle itselleen ja, jos tapaturmasta on seurauksena ollut kuolema, hänen leskelleen ja 15 vuotta nuoremmille lapsilleen. Paitsi tämän laatuksia vakuutuksia vastaanottavat *osakeyhtiöt* myöskin sellaisia, jotka käsittävät työnantajan vastuunalaisuuden antaa vahingoittuneelle työntekijälle vahingonkorvausta, kun tapaturmasta on seurauksena ainoastaan ohimenevä työkyvyttömyys, joka vastuunalaisuus ei ole pakollisen vakuutuksen alainen, vaan saadaan täyttää välittömällä vahingonkorvauksen suorittamisella. Vuonna 1902 toukok. 30. päivänä on Turun työväen tapaturmavakuutusyhtiö saanut vahvistetuksi sääntömuutoksen, jonka nojalla yhtiö on oikeutettu viimeksi mainittua vakuutusmuotoakin käyttämään.

Yhdeksän eri toiminimeä on itselleen hankkinut laissa erityisiä tapauksia varten myönnetyn vapautuksen vakuutusvelvollisuudesta, asettamalla määrätyn takuusumman ja sitoutumalla sellaisissa tapauksissa, milloin tapaturman seurauksena on vuotuisen vahingonkorvauksen antamisen velvollisuus, ostamaan vastaavaa elinkorkoa kotimaisesta elinkorkolaitoksesta. Puheena oleva oikeus myönnetään kolmeksi vuodeksi, ja on siten kolmelle toiminimelle myönnetty oikeus 1901 vuoden alusta kulunut umpeen, kun siihen ei ole uudistusta pyydetty, joten 1901 vuoden aikana kuudella toiminimellä oli tämä oikeus. Nämä luetellaan 26. sivulla, ja ilmoitetaan myöskin niiden asettamat takuusummat. Samoin luetellaan eriksiin ne kolme toiminimeä, joiden oikeudet ovat tässä kohden loppuneet.

Tässä mainittujen elinkörkojen ostoa varten, mikä myöskin on sellaisen ulkomaisen yhtiön velvollisuus, joka itselleen on hankkinut oikeuden ottaa vakuutuksia lain mukaan joulukuun 5. p:ltä 1895, perustettiin v. 1897 Helsingissä osakeyhtiö *Securitas*, jonka toiminta siis on yhteydessä tapaturmavakuutusyhtiöiden kanssa.

Laitokset vakuutuksen myöntämistä varten lain mukaan jouluk. 5. p:ltä 1895.	Senatin lupapäätös-annettu.	Asiamies.	Elinkoron suorittamisen toimittaja.
<b>Suomalaisia yhtiöitä.</b>			
a) Keskinäisiä yhtiöitä.			
Rautatehtaiden tapaturmavakuutusyhtiö . . . . .	18 <sup>21</sup> / <sub>8</sub> 97	Hra Harald Bengelsdorff, H:ki	Yhtiö itse.
Suomen sahanomistajain työväen tapaturmavak-yhtiö . . . . .	18 <sup>15</sup> / <sub>7</sub> 97	» K. W. Saurén, »	»
Suomen paperiteollisuuden tapaturmavakuutusyhtiö . . . . .	18 <sup>14</sup> / <sub>10</sub> 97	» » »	»
Konepajain tapaturmavakuutusyhtiö . . . . .	18 <sup>18</sup> / <sub>11</sub> 97	» Harald Bengelsdorff, »	»
Lasitehtaiden tapaturmavakuutusyhtiö . . . . .	18 <sup>18</sup> / <sub>11</sub> 97	» » »	»
Turun työväentapaturmavakuutusyhtiö . . . . .	18 <sup>2</sup> / <sub>12</sub> 97	» Julius Hartman, Turku	»
Rakennustyöntekijäin tapaturmavakuutusyhtiö . . . . .	19 <sup>12</sup> / <sub>10</sub> 00	» G. V. Molander, »	»
b) Osakeyhtiöitä.			
Patria . . . . .	18 <sup>9</sup> / <sub>9</sub> 97	Pääkonttori Helsingissä.	»
Kullervo . . . . .	18 <sup>22</sup> / <sub>9</sub> 97	» » »	»
<b>Venäläisiä yhtiöitä.</b>			
Pomoschtsch . . . . .	18 <sup>9</sup> / <sub>12</sub> 97	Hra F. H. Paersch, H:ki	Kaleva.
Rossija . . . . .	18 <sup>3</sup> / <sub>2</sub> 98	» A. Goldbeck-Löwe, »	»
Ensimmäinen venäläinen vakuutusyhtiö vuodelta 1827. . . . .	18 <sup>9</sup> / <sub>12</sub> 98	» W. Stenberg, »	Securitas.
<b>Sveitsiläinen yhtiö.</b>			
Schweizerische Unfall-Versicherungs-Actiengesellschaft in Winterthur . . . . .	18 <sup>12</sup> / <sub>9</sub> 98	» Ad Pantaenius, »	»

Toiminimet, jotka nauttivat vapautusta pakollisesta vakuutuksesta.	Senaatin päätös päivätty.		Takuusumma Smc	Elinkorke ostetaan yhtiöltä:
	Ensi kerta.	Uudistettu.		
Tampereen Pellava- ja Rautateollisuusosakeyhtiö . . . . .	18 <sup>26</sup> / <sub>11</sub> 97	19 <sup>26</sup> / <sub>10</sub> 00	25,000	Securitas.
Tervakosken Osakeyhtiö . . . . .	18 <sup>22</sup> / <sub>1</sub> 98	19 <sup>7</sup> / <sub>2</sub> 01	10,000	»
Forssan Osakeyhtiö . . . . .	18 <sup>21</sup> / <sub>1</sub> 98	19 <sup>6</sup> / <sub>12</sub> 00	18,000	»
Suomen Forciitti Dynamiitti Osakeyhtiö . . . . .	18 <sup>3</sup> / <sub>11</sub> 98	19 <sup>8</sup> / <sub>8</sub> 01	10,000	»
Henkivakuutusosakeyhtiö Suomi erityisiä rakennustöitä varten Helsingissä . . . . .	18 <sup>14</sup> / <sub>6</sub> 99	—	10,000	Itseltään.
Åström Veljesten Osakeyhtiö . . . . .	19 <sup>1</sup> / <sub>11</sub> 01	—	10,000	Securitas.

Seuraavien toiminimien oikeudet ovat loppuneet:

	Oikeus	
	myönnetty.	kesti vuosina.
Osakeyhtiö P. Sinebrychoff . . . . .	18 <sup>26</sup> / <sub>11</sub> 97	1898—1900
Kaukaan tehdas . . . . .	18 <sup>21</sup> / <sub>1</sub> 98	1898—1900
E. Kjollerfeldt'in tupakkatehtaan työntekijät . . . . .	18 <sup>27</sup> / <sub>1</sub> 98	1898—1900

Sen vakuutuksen laajuutta, joka johtuu määräyksistä laissa joulukuun 5. p:ltä 1895, koskeva työnantajan vastuunalaisuutta työntekijää kohtaavasta ruumiinvammasta, valaisee seuraava yhteenvedo tilastollisen osaston taulussa 9, A olevista yksityistiedoista niiden laitosten lukumäärästä, joihin lain määräykset koskevat, näiden palveluksessa olevien työntekijöiden lukumäärästä sekä työnantajain suorittamasta vakuutusmaksusta. Tässä yleiskatsauksessa on vakuutuksen käsittämä työntekijäkunta supistettu »vuosityöntekijöihin», tai siihen työntekijäin lukumäärään, joka umpi vuoden olisi tarvittu työssä suorittamaan todellisesti tehtyjen työpäivien lukua. Tämän kautta saadaan varmempi mitta vakuutuksen laajuuden ja vakuutusmaksukustannuksien arvo-telemiseksi, kuin jos otettaisiin huomioon yksilöiden lukumäärä, jotka pitemmän tai lyhemmän aikaa toinen toisensa jälkeen ovat olleet työssä.

a) Vakuutus käsittävä ainoastaan invaliditeetin ja kuolemantapauksen:

	Liiketoimia.	Työn- tekijöitä.	Vakuutus- maksuja <i>Smc</i>
Keskinäisissä yhtiöissä . . . . .	400	29,996	228,947
Kotimaisissa osakeyhtiöissä . . . . .	612	13,027	145,633
Venäläisissä ja ulkomaisissa osakeyht.	31	3,126	15,033
Yhteensä	1,043	46,149	389,613

b) Vakuutus käsittävä sekä invaliditeetin ja kuolemantapauksen että ohimenevät vahingot:

	Liiketoimin.	Työn- tekijöitä.	Vakuutus- maksuja <i>Smc</i>
Kotimaisissa osakeyhtiöissä . . . . .	745	12,414	164,552
Venäläisissä ja ulkomaisissa osakeyht.	95	2,690	30,093
Yhteensä	840	15,104	194,645

Jos jaetaan nämä vakuutusmaksumäärät vuosityöntekijäin lukumäärälle, saadaan seuraava keskimääräinen vakuutusmaksu vuosityöntekijää kohti, jolloin myöskin esitetään vastaavat vuotta 1899 ja 1900 koskevat luvut:

a) Vakuutus käsittää ainoastaan invaliditeetin ja kuolemantapauksen:

		1899.	1900.	1901.
Keskinäiset yhtiöt . . . . .	<i>Smc</i>	7,48	7,58	7,63
Osakeyhtiöt . . . . .	>	9,37	10,22	9,95

b) Vakuutus käsittää sekä invaliditeetin ja kuolemantapauksen että ohimenevät vahingot:

		1899.	1900.	1901.
Osakeyhtiöt . . . . .	<i>Smc</i>	13,47	12,30	12,89

Jotta voisi arvostella vakuutuskustannuksen vaikutusta sen rasittamaan teollisuuteen, ansaitse huomiota sen suhde vakuutukseen sisältyvien työntekijäin palkkaan. Tätä valaisevat alempana olevat luvut, jotka koskevat toiselta puolen keskinäisiä yhtiöitä ja toiselta puolen osakeyhtiöitä. Palkkoina otetaan tähän yhteensovitteluun sekä vuoden aikana maksetut todelliset määrät että lain mukaan supistetut määrät, joihin vahingonkorvauksen laskeminen ja siitä riippuva vakuutusmaksun määrääminen liittyy. Nämä viimeksi mainitut luvut ovat muodostetut siten, että 720 markkaa suuremmat vuosipalkat alennetaan tähän laissa säädettyyn korkeimpaan määrään, ja tämän palkan mukaan lasketaan suoritettava vahingonkorvaus määrättynä prosenttina vahingoittuneen vuosipalkasta.

a) Vakuutus käsittävä ainoastaan invaliditeetin ja kuolemantapauksen:

	1900.		1901.	
	Keskinäisiä yht.	Osakeyht.	Keskinäisiä yht.	Osakeyht.
Todellinen palkka	<i>Smf.</i> 26,097,230	<i>Smf.</i> 13,299,998	<i>Smf.</i> 24,392,912	<i>Smf.</i> 11,394,856
Supistettu	» 20,467,633	» 11,220,631	» 19,642,563	» 9,223,836
Vakuutusmaksut	» 235,378	» 197,188	» 228,947	» 160,666
» % todellisesta palk.	» 0,90 %	» 1,48 %	» 0,94 %	» 1,41 %
» » supistetusta	» 1,15 »	» 1,76 »	» 1,17 »	» 1,74 »

b) Vakuutuksia, jotka käsittävät sekä invaliditeetin ja kuolemantapauksen että ohimenevät vahingot, eivät keskinäiset yhtiöt päätä. Osakeyhtiöiden tämän laatuksille vakuutuksille saadaan seuraavat luvut:

	1900.	1901.
Todellinen palkka	<i>Smf.</i> 12,574,708	<i>Smf.</i> 11,755,144
Supistettu	» 9,840,842	» 9,171,006
Vakuutusmaksut	» 212,975	» 194,645
» %:ssa todellisesta palk.	» 1,69 %	» 1,66 %
» » supistetusta	» 2,16 »	» 2,13 »

Edellisten yhteensovituksien a) kohdassa mainitut vertailevat luvut, jotka koskevat samanlaatuista vakuutusta keskinäisissä ja osakeyhtiöissä, osoittavat että kustannus edellisissä on tullut melkoista alhaisemmaksi kuin osakeyhtiöissä. Tämä saapi selityksensä siitä, että keskinäisten yhtiöiden vakuutusmaksuja, jotka riippuvat vuoden tarpeesta ja taksoitetaan ainoastaan liikkeen todellisen tarpeen mukaan, ei tarvitse rasittaa millään turvallisuuslisällä tuntemattoman vaaran varalta, jota paitsi ei tule kysymykseen voittoa osakepääomalle. Osakeyhtiöissä sitä vastoin, jotka eivät tarpeen sattuessa voi turvata itseään ylimääräisellä taksoituksella, ovat vakuutusmaksut, jotka edeltäpäin lasketaan suoritettaviksi pääasiallisesti pysyvän tariffin mukaan, määrättävät yleisen tilastollisen kokemuksen ja keskimääräislaskujen perusteella, joissa vaihtelut edullisten ja epäedullisten vuosien välillä eivät astu näkyviin. Tähän tulee vielä lisäksi että keskinäiset yhtiöt, joita ei rasita asiamiespalkkioita ja muutamia muita osakeyhtiölle välttämättömiä menoja, ovat voineet järjestää hallintoansa erittäin halvaksi. Tähän ryhmään kuuluvien kuuden yhtiön hallituskustannukset ovat vuonna 1901 olleet yhteensä ainoastaan 32,309 markkaa, joka on 14,1 % vakuutusmaksuista tahi 1,64 % vakuutettujen lasketusta palkasta, kun osakeyhtiöiden vastaavat luvut, *Rossija* lukuun ottamatta, koska se ei tässä kohden ole antanut tietoja, olivat 108,291 markkaa eli 30,5 % vakuutusmaksuista tahi 5,89 % vakuutettujen lasketusta palkasta. Tässä on kumminkin huomattava että osakeyhtiöiden liikkeeseen sisältyy myöskin ohimenevien vahinkojen vakuuttaminen, jotka melkoisesti lisäävät työtaakkaa.

Niistä luvuista, jotka edellä ovat mainitut keskinäisten ja osakeyhtiöitten päättämistä vakuutuksista, saadaan seuraava yleiskatsaus niiden yhteisestä vakuutuskannasta:

Vakuutusvelvollisten liiketoimien lukumäärä . . . . .	1,883
Vakuutukseen sisältyvien vuosityöntekijäin lukumäärä . . . . .	61,253
Yhtiöille suoritetut vakuutusmaksut . . . . .	<i>Smk.</i> 584,258

Nämä luvut eivät kumminkaan ilmaise kokonaan sen vastuun laajuutta, minkä lain määräykset ovat tuoneet mukanaan. Vakuutusmaksujen summaan nähden on ensinnäkin huomattava, että edellä mainittu luku ei vielä sisällä kaikkia niitä kustannuksia, mitkä tässä kosketelluilla liiketoimilla on ollut täyttääkseen laissa säädettyä vastuunalaisuuttaan. Edellä *a)* kohdassa mainittujen liiketoimien vakuutusmaksuihin invaliditeetista ja kuolemantapauksesta tulevat nimittäin vielä ne menot, jotka työnantajain suorastaan suorittamat vahingonkorvaukset ohimenevästä työhön kykenemättömyydestä ovat vaatineet. Tästä asiasta puuttuu suoranaisia tietoja. Kumminkin saattaa käytettävänä olevien lukujen nojalla likimäärin arvioida tätä erää. Jos nimittäin jaetaan kotimaisten yhtiöiden maksama korvaussumma ohimenevistä vahingoista (vrt. taulu 9, *B*) niiden työntekijäin lukumäärälle, jotka ovat tässä kohden vakuutetut, saadaan keskimääräiseksi kustannukseksi 2 markka 20 penniä henkilöä kohti vuonna 1901, tahi, jos satunnaisten tapausten välttämiseksi käytetään mainiun luvun keskimäärä kolmelta viimeiseltä vuodelta, 1 mk 98 p.ä. Koko *a)* kohtaan sisältyvälle työntekijäin lukumäärälle antaisi tämä 91,375 markan suuruisen lisäsumman suoraan korvatuista ohimenevistä vahingoista.

Vielä on huomioon otettava 26. sivulla luetellut liiketoimet, jotka ovat saaneet vapautuksen pakollisesta vakuutuksesta. Näistä liiketoimista ovat ne, jotka osakeyhtiöltä Securitas ovat ostaneet annetut invaliditeetti- ja kuolemantapauskorot, vuonna 1901 sanottua laatua olevia vahingonkorvauksia varten maksaneet Securitas yhtiölle (vrt. 14. taulu) vakuutus- ynnä muuta maksuja yhteensä *Smk.* 34,246: 83. Puuttuu tosin suoranaisia lukuja näiden liiketoimien menoista ohimeneviä vahinkoja varten, mutta saadaan ylempänä käytetyn arvioimistavan mukaan niiden noin 4,000 henkeen nousevalle työntekijäin lukumäärälle tasaisin luvuin 8,000 markan vuosikustannus. Tähän ryhmään kuuluvien liiketoimien yhteiseksi kustannusmääräksi saadaan siis *Smk.* 42,246: 83.

Kaikista näistä eristä saadaan koko siitä vastuunalaisuudesta, mikä laki on tuonut mukanaan, seuraava lopullinen yleiskatsaus:

Vakuutusmaksuja yhtiöille . . . . .	<i>Smk.</i> 584,258
Laskettu kustannus erityisten liiketoimien suoraan korvaamista ohimenevistä vahingoista . . . . .	» 91,375
Pakollisesta vakuutuksesta vapautettujen liiketoimien menot vahingonkorvauksia varten . . . . .	» 42,247
	<u>Summa <i>Smk.</i> 717,880</u>

Tämä kustannus jakaantuu 1,888 vakuutusvelvolliselle liiketoimelle, joilla on yhteenlaskettuna tasaluvuin 65,300 vuosityöntekijää. Keskimääräinen kustannus henkilöä kohti nousee siis vuonna 1901 Smk:aan 10: 99 eli noin 1,42 %:iin työntekijöille todellisuudessa maksetusta palkasta.

Vertauksen vuoksi yhdistetään alla olevan tauluun muutamia vakuutusvelvollisten liiketoimien kaikkia tapaturmavakuutuksia koskevia lukuja vuosilta 1898—1901, jolloin jätetään lukuun ottamatta ne liiketoimet, jotka ovat nauttineet vapautusta pakollisesta vakuutuksesta, koska niistä ei ole saatavana riittäviä tietoja.

Vuosi.	Liiketoimien luku	Vuosityöntekijäin luku.	Työntekijäin todellinen palkka. <i>Smk.</i>	Työntekijäin laskettu palkka. <i>Smk.</i>	Liiketoimien vakuutuskustannukset.				
					Vakuutusmaksut. <i>Smk.</i>	Suoraan koivatu vahingon. <i>Smk.</i>	Yhteensä <i>Smk.</i>	Vuosityöntekijää kohti <i>Smk.</i>	% todellisesta palkasta.
1898 . . . . <sup>2)</sup>	1,394	<sup>1)</sup> 69,001	50,000,000	40,000,000	647,992	20,008	668,000	<sup>3)</sup> 14,89	1,34
1899 . . . .	1,862	67,074	48,633,416	39,916,651	651,241	91,550	742,791	11,07	1,53
1900 . . . .	1,820	67,649	51,971,936	41,529,106	645,541	96,647	742,188	10,97	1,43
1901 . . . .	1,883	61,253	47,542,914	38,037,405	584,258	91,375	685,633	11,19	1,42

Kustannus on siis niinä kolmena vuotena, joilta tarkempia tietoja on saatavissa, muutunut verrattain vähän, ollen noin 11 markkaa vuosityöntekijää kohti tahi 1,5 ja 1,4 %:n vaiheilla työntekijöille todellisuudessa maksetusta palkasta.

Edellä kosketeltujen yhtiöiden vuonna 1901 antaminen vahingonkorvausten luku ja summa käy selville seuraavasta tilastollisen osaston 9, B taulussa olevia erikoistietoja käsittävästä yleiskatsauksesta.

<sup>1)</sup> Vakuutettujen työntekijäin luku, koska v. 1898 ei ole saatavana tietoja vuosityöntekijöistä. Ylipäätään on vuosityöntekijäin luku noin 65 % todellisesta työntekijäin luvusta.

<sup>2)</sup> Osaksi likimääräisen laskelman kautta saatu.

<sup>3)</sup> Vuosityöntekijäin lukuna on käytetty 65 % todellisesta luvusta.

	Lukumäärä.	Summa.	Keskimäärä vahinkoa kohti.
Ohimeneviä vahinkoja . . . . .	861	<i>Smk.</i> 49,631	<i>Smk.</i> 57: 64
Vahingonkorvauksia kerta kaikkiaan . . . . .	222	» 38,761	» 174: 60
Invaliditeetti ja kuolemantapauksorkoja . . . . .	813	» 82,451	» 101: 42
Yhteensä	1,896	<i>Smk.</i> 170,843	<i>Smk.</i> 90: 11

»Ohimeneviä vahinkoja« nimitettyyn erään eivät keskinäiset yhtöt, joiden vakuutus ei käsitä tämänlaatuista vahingonkorvausta, tuota muuta kuin vallan pientä summaa, koska siihen tulee ainoastaan korvaukset sellaisten ohimenevien vahinkojen johdosta, jotka ovat tarvineet pitemmän ajan kuin 120 päivää ja jotka lain mukaan tämän lisäksi kuluvalta ajalta ovat käsiteltävät invaliditeettitapauksina. — Yleiskatsauksessa nimellä »vahingonkorvauksia kerta kaikkiaan« mainitut luvut koskevat niitä vapaaksi ostoja vuotisen vahingonkorvauksen antamisen velvollisuudesta, jotka laissa myönnetään niiden elinkorkojen sijasta, jotka eivät nouse 20 markkaa suurempaan summaan, jolloin vahingon kärsineellä on vapaa valta määrätä, tahtooko hän ottaa tarjotun elinkoron tai vakuutuksenantajan tarjooman pääoman kerta kaikkiaan. Sellaisten vahingonkorvausten verrattain suuri luku sekä keskimääräisen korvaussumman kasvaminen osottaa että vahingonkorvauksen muuttaminen pääomaksi yleensä pidetään edullisempänä kuin vähäpätöistä vuosikorkoa.

Vertauksen vuoksi esitetään alla muutamia lukuja, jotka koskevat vuosina 1898 - 1901 maksettuja korvauksia.

Vuosi.	Ohimenevä vahinko.			Korvauksia kerta kaikkiaan.			Invaliditeetti- ja kuolemantap. korkoja.		
	Luku.	Korvaus <i>Smk.</i>	Keskim. vahinkoa kohti <i>Smk.</i>	Luku.	Korvaus <i>Smk.</i>	Keskim. vahinkoa kohti <i>Smk.</i>	Luku.	Korvaus <i>Smk.</i>	Keskim. vahinkoa kohti <i>Smk.</i>
1898 . . . . .	—	24,887	—	—	10,807	—	—	15,331	—
1899 . . . . .	770	31,535	40: 95	243	21,802	89: 72	378	34,893	92: 31
1900 . . . . .	720	42,247	58: 68	358	40,212	112: 32	631	58,088	92: 06
1901 . . . . .	861	49,631	57: 64	222	38,761	174: 60	813	82,451	101: 42

Elinkoron nauttijain luku edellämainituissa yhtiöissä ja Securitas yhtiössä, jolta pakollisesta vakuutuksesta vapautetut liiketoimet ovat ostaneet elinkorkositoumuksensa, sekä ne elinkorot, joita Suomi-yhtiö on ottanut suo-

rittaakseen kahdelle yhtiön rakennustöissä vahingoittuneelle henkilölle, osotti joulukuun 31. p:nä 1901 seuraavaan vuoteen 1902 siirrettävän pysyvien vuotuisten apurahojen luvun ja summan:

	Lukumäärä.	Korkosumma.	Korkosumma keskimäärin.
Invaliideja . . . . .	719	<i>Smf.</i> 63,028	<i>Smf.</i> 87: 66
Leskiä . . . . .	87	» 12,114	» 139: 24
15 vuotta nuorempia lapsia . . . . .	146	» 8,315	» 56: 95
Summa	952	<i>Smf.</i> 83,457	<i>Smf.</i> 87: 66

Vuosina 1899—1901 on eri koronnauttijaryhmäin keskimääräinen korko ollut kunkin vuoden lopussa:

	Invaliidit.	Lesket.	Lapset.	Keskimäärin.
1899 . . . . .	<i>Smf.</i> 79: 99	<i>Smf.</i> 137: 43	<i>Smf.</i> 56: 47	<i>Smf.</i> 81: 23
1900 . . . . .	» 86: 53	» 139: 15	» 61: 11	» 87: 45
1901 . . . . .	» 87: 66	» 139: 24	» 56: 95	» 87: 66

Nämä luvut osottavat, sen verran kuin näin lyhyestä ajasta saattaa päätöksiä tehdä, että keskimääräinen korvaussumma vahinkoa kohti meilläkin osottaa ylenemisen taipumusta, samoin kuin muualla on huomattu.

Ne elinkorkorahastot, jotka ovat varatut tämän elinkorkojen määrän turvaamiseksi nousivat 1901 vuoden lopussa yhteensä *Smf.* 1,436,577 johon lukuun ei kuitenkaan sisälly Suomi-yhtiön äsken mainittuja elinkorkoja var-  
ten varattu pääoma.

Vastuunalaisuuslain vaikutusten yleiseen valaisemiseen kuuluu, paitsi edellisessä mainittuja taloudellista sisältöä olevia yleiskatsauksia, tapaturmien tilastollinen käsitteleminen niiden laatuun, eri teollisuusaloille saattuvaan lukuun y. m. näkökohtiin nähden. Kun tämänlaatuista tietoa ei vakuutus-tarkastelijalle anneta, ei voida tässä yhteydessä käsitellä mainittua työväen-  
vakuutustilaston puolta.

Erittäin tärkeätä olisi myöskin, että itse teossa esiintyneiden vahin-  
gonkorvausvaatimusten suoritukset sopivassa muodossa julkaistaisiin, jonka kautta voitaisiin saada johtoa, kun etsitään yleisiä perusohjeita näiden vahin-  
gonkorvausvaatimusten käsittelemässä, joka tapahtuu monessa toisistaan riip-  
pumattomassa laitoksessa, ja koska monet vahingot ovat sitä laatua, että laki ja siihen kuuluvat asetukset sallivat erilaista tulkitsemista.

**B. Vapaaehtoinen vakuutus.** Vapaaehtoinen tapaturmavakuutus käsittää pääasiallisesti yksityisiä henkilövakuutuksia, kun sitävastoin ennen joulukuun 5. p:nä 1895 annetun lain noudattamista melkoinen työväen yhteisvakuutus luonnollisesti on vähentynyt ja rajoittunut sellaisessa työssä toimivaan työväestöön, jota lain määräykset eivät koske.

Ne laitokset, jotka ovat olleet oikeutetut ottamaan osaa tähän vakuutukseen luetellaan seuraavalla sivulla olevassa taulussa. Niistä ei saksalainen yhtiö *Preussische National-Versicherungs-Gesellschaft*, ranskalainen *l'Urbaine et la Seine* eikä englantilainen *The Palatine Insurance Company*, London & Manchester ole vuonna 1901 harjoittanut liikettä Suomessa, jonka vuoksi jälessä seuraavaan tauluun otetut luvut, joita lähemmin valaisee tilastollisen osaston 10. taulu, koskevat maassa sinä vuonna työskenteleviä kahta kotimaista ja viittä ulkomaista laitosta. — „*Commercial Union Assurance Company*“, joka maaliskuun 21. p:nä 1901 on saanut oikeuden harjoittaa sellaista tapaturmavakuutusliikettä, joka ei kuulu joulukuun 5. p:nä 1895 annetun lain nojalla tapahtuvaan työväenvakuutukseen, on vastaanottanut *Palatine* yhtiön vakuutukset. Sen asiamieheksi on lokakuun 8. p:nä 1902 valtuutettu Raatimies K. W. Lindberg Wiipurissa.

Laitos.	Perustamisvuosi.	Parttia vakuutuksia Suomessa vuodesta	Pääasioimisto.	Toimintalupa annettu.	Pääasiamiehen valtakirja julaisu.
<b>Suomalaisia yhtiöitä.</b>					
Patria, Helsinki . . . . .	1888	1888	Pääkonttori, Helsinki.	18 <sup>15</sup> / <sub>2</sub> 88	—
Kullervo » . . . . .	1895	1895	» »	18 <sup>21</sup> / <sub>21</sub> 94	—
<b>Ruotsalainen yhtiö.</b>					
Skandinaviens, Tukholma . . . . .	1886	1887	Hra J. N. Carlander, »	18 <sup>18</sup> / <sub>2</sub> 92	18 <sup>5</sup> / <sub>3</sub> 92
<b>Englantilaisia yhtiöitä.</b>					
Commercial Union Assurance Company, Lontoo . . . . .	1866	1901	Hra K. V. Lindberg, Wiipuri.	19 <sup>21</sup> / <sub>3</sub> 01	19 <sup>8</sup> / <sub>10</sub> 02
The Palatine, Manchester . . . . .	1886	1896	Lakkauttanut asioimistonsa. Edustaa Hra R. Forsström, Helsinki.	18 <sup>20</sup> / <sub>2</sub> 96	18 <sup>13</sup> / <sub>7</sub> 99
<b>Saksalaisia yhtiöitä.</b>					
Preussische National-Versicherungs-Gesellschaft Stettin . . . . .	1) 1845	1891	Hra F. H. Pearsch, Helsinki.	18 <sup>17</sup> / <sub>12</sub> 91	18 <sup>13</sup> / <sub>1</sub> 92

1) Tapaturmavakuutusta alkaen v:sta 1860.

Laitos.	Perustamivuosi.	Päättää vakuutusta Suomessa vuosina	Pääasioimisto.	Toimintalupa annettu	Pääasiainlehtiön valtakirja julkaistu.
Victoria, Stettin . . . . .	1) 1853	1884	Hra P. Nupnau, Wiipuri.	18 <sup>7</sup> / <sub>5</sub> 92	19 <sup>10</sup> / <sub>7</sub> 02
Itävaltalainen yhtiö. Internationale Unfallversicherungs Actien-Gesellschaft, Wien . . . . .	1891	1898	Hra C. F. Carlander, H:sinki.	18 <sup>9</sup> / <sub>5</sub> 98	18 <sup>9</sup> / <sub>11</sub> 99
Sveitsiläinen yhtiö. Schweizerische Unfall-Versicherungs-Actengesellschaft, Winterthur . . . . .	1875	1879	» Ad. Pantaenius, »	18 <sup>10</sup> / <sub>12</sub> 91	19 <sup>23</sup> / <sub>5</sub> 00
Ranskalainen yhtiö. l'Urbaine et la Seine, Paris	1880	1894	» C. von Knorring, »	18 <sup>15</sup> / <sub>11</sub> 94	—

Yhteenvedo yksityisestä henkilövakuutuksesta Suomessa niinä vuosina, joista järjestetty vakuutustilasto on olemassa, julkaistaan tässä alempana.

Vuosi.	Suomalaiset yhtiöt.			Ulkomaiset yhtiöt.			Yhteensä.		Vahingonkorvauksia.		
	Henkilöitä.	Vakuutusmaksuja.		Henkilöitä.	Vakuutusmaksuja.		Henkilöitä.	Smf.	Suomalaiset yhtiöt.	Ulkomaiset yhtiöt.	Yhteensä.
		Smf.	%:ssa kaik. vakuutusmaksuista.		Smf.	%:ssa kaik. vakuutusmaksuista.					
1892 . . . . .	2,800	69,950	65,4	788	36,936	34,6	3,588	106,886	38,285	12,084	50,369
1893 . . . . .	2,292	54,362	57,0	875	40,996	43,0	3,167	95,358	29,968	16,615	46,583
1894 . . . . .	2,351	54,528	52,9	947	43,584	47,1	3,298	103,112	25,763	15,546	41,309
1895 . . . . .	1,909	55,538	55,9	912	43,641	44,1	2,821	99,179	46,909	15,972	62,881
1896 . . . . .	4,995	130,016	77,3	880	33,184	22,7	5,875	168,200	68,466	19,947	88,413
1897 . . . . .	5,298	152,974	79,2	907	40,243	20,8	6,205	193,217	48,849	17,825	66,674
1898 . . . . .	5,611	145,784	77,7	961	41,672	22,3	6,572	187,456	105,518	12,717	118,235
1899 . . . . .	4,645	147,237	77,3	930	43,264	22,7	5,575	190,501	80,726	27,393	108,119
1900 . . . . .	5,297	155,205	79,3	753	40,469	20,7	6,050	195,674	66,451	15,249	81,700
1901 . . . . .	5,209	148,064	79,6	806	38,181	20,4	6,015	186,245	70,635	21,175	91,810

1) Tapaturmavakuutusta alkaen v:sta 1883.

Tästä nähdään että vapaaehtoisten yksinäisvakuutusten koko vakuutusmaksu on vuonna 1901 vähentynyt lähes 10,000 markkaa, ja että vakuutusmaksusta tulee 79,6 % kotimaisten yhtiöiden varalle. Tämä prosenttiluku on suurempi kuin minään edellisellä vuonna, joilta järjestettyä tilastoa tältä alalta on olemassa. Mainitun ajan kuluessa ovat kotimaisten yhtiöiden vakuutusmaksut kasvaneet vähän enemmän kuin kaksinkertaisesti, kun sitävastoin ulkomaisten yhtiöiden kantamat vakuutusmaksut ovat pysyneet lähes muuttumatta.

Yksityinen työväen yhteisvakuutus käsitti vuonna 1901 ainoastaan 1,955 henkilöä, joista vakuutusmaksuina suoritettiin 14,165 markkaa ja vahingonkorvauksia maksettiin 4,075 markkaa. Tähän vakuutukseen on ainoastaan yksi ulkomainen yhtiö ottanut osaa 38 hengellä 749 markan vakuutusmaksulla eikä sen maksettaviksi tullut mitään vahingonkorvausta.

Kuten jo edellisessä on huomautettukin, on yksityinen työväen yhteisvakuutus miltei vuosi vuodelta vähentynyt sen jälkeen kuin joulukuun 5. p:nä 1895 annettu laki 1898 vuoden alusta astui voimaan. Alla esitetyt luvut selvittävät tätä asiaa lähemmin:

	Henkilöitä.	Vakuutusmaksuja.
Yhteisvakuutukset vuonna 1892 . . . .	9,160	<i>Smf.</i> 71,477
» » 1893 . . . .	10,454	» 77,861
» » 1894 . . . .	9,220	» 78,583
» » 1895 . . . .	11,867	» 96,203
» » 1896 . . . .	21,471	» 159,816
» » 1897 . . . .	23,464	» 170,514
» » 1898 . . . .	2,472	» 22,544
» » 1899 . . . .	2,025	» 14,659
» » 1900 . . . .	1,892	» 12,395
» » 1901 . . . .	1,955	» 14,165

Lähimmät yksityisseikat tapaturmavakuutusyhtiöiden toiminvasta julkaistaan tilastollisen osaston tähän vakuutusalaan kuuluvissa tauluissa 9—14.

Taulut 9, *A* ja *B* käsittelevät työväen vakuutusta joulukuun 5. p. 1895 annetun lain nojalla, ja 10. taulu vapaaehtoista vakuutusta. Näiden taulujen pääasiallista sisältöä on edellisessä tekstissä yhteensupistettuna valaistu.

Missä määrin venäläisten ja ulkomaisten yhtiöiden vakuutusmaksuja on tarvinnut käyttää tässä maassa ja minkä verran niistä on voitu lähettää kunkin yhtiön kotimaahan, nähdään seuraavasta yhteensovittelusta.

Vakuutusmaksuja a) työväenvakuutuksista lain			
mukaan . . . . .	<i>Smk</i>	45,125: 92	
b) vapaaehtoisista vakuutuk-			
sista . . . . .	»	<u>38,970: 15</u>	84,096: 07
Menoja a) työväenvakuutuksista:			
vahingonkorvauksia . . . . .	»	60,664: 15	
kustannuksia . . . . .	»	21,437: 88	
b) vapaaehtoisista vakuutuksista:			
vahingonkorvauksia . . . . .	»	21,175: 52	
hoitokustannuksia . . . . .	»	<u>10,034: 77</u>	113,312: 32
		<u>Väjäusta vakuutusmaks. <i>Smk</i></u>	<u>29,216: 25</u>

Taulussa 11 selvitellän niitä perusteitä, joiden mukaan siirrot vakuutusmaksu- ja elinkorkorahastoihin tehdään.

Tauluissa 12 ja 13 ovat voitto- ja tappiotilit sekä bilanssit.

Taulussa 14 tavataan Securitas osakeyhtiön voitto- ja tappiotili sekä bilanssi.

### III. Palovakuutus.

Ne osakeyhtiöt, jotka vuonna 1901 ovat olleet oikeutetut Suomessa harjoittamaan palovakuutusliikettä, luetellaan tässä. Niistä saksalainen yhtiö *Preussische National-Versicherungs-Gesellschaft* ja englantilainen *The Palatine Insurance Company*, London & Manchester, eivät ole vuonna 1901 harjoittaneet palovakuutusliikettä Suomessa. Siis oli tilivuonna 1901 toimivien palovakuutusyhtiöiden lukumäärä 10, nimittäin paitsi 2 kotimaista osakeyhtiötä, 2 ruotsalaista ja 3 englantilaista laitosta. Vuonna 1901 on yhtiö *Commercial Union Assurance Company*, London, saanut oikeuden maassa harjoittaa vakuutusliikettä, jolloin herra R. Forsström Helsingissä oli sen pääasiamiehenä Suomessa. Yhtiö on vastaanottanut *Palatine*-yhtiön vakuutukset.

#### Palovakuutusyhtiöitä Suomessa.

Laitos.	Perustamisvuosi.	Päättää vakuutuksia Suomessa vuodesta.	Pääasiamies.	Luupa myönnetty.	Pääasiamiehen valtakirja julkaistu.
<b>Suomalaisia yhtiöitä.</b>					
Fennia, Helsinki . . . . .	1881	1882	Pääkonttori, Helsinki.	18 <sup>17</sup> / <sub>6</sub> 91	—
Pohjola, » . . . . .	1891	1891	Pääkonttori, »	18 <sup>8</sup> / <sub>6</sub> 91	—
<b>Ruotsalaisia yhtiöitä.</b>					
Skandia, Tukholma . . . . .	1855	1856	Toim. Schildt & Hallberg, H:ki	18 <sup>27</sup> / <sub>11</sub> 92	18 <sup>3</sup> / <sub>12</sub> 91
Svea, Göteborg . . . . .	1866	1875	Hra J. N. Carlander, »	18 <sup>11</sup> / <sub>2</sub> 92	18 <sup>6</sup> / <sub>3</sub> 92
Skåne, Malmö . . . . .	1884	1884	» C. F. Carlander, »	18 <sup>11</sup> / <sub>2</sub> 92	18 <sup>24</sup> / <sub>3</sub> 92
Fenix, Tukholma . . . . .	1884	1891	» Viktor Ek, »	18 <sup>20</sup> / <sub>11</sub> 91	18 <sup>25</sup> / <sub>2</sub> 98
Norrland, » . . . . .	1889	1899	» E. Hasselberg, »	18 <sup>27</sup> / <sub>1</sub> 99	19 <sup>11</sup> / <sub>12</sub> 00
<b>Englantilaisia yhtiöitä.</b>					
Phoenix, Lontoo . . . . .	1782	1856	Hra A. A. F. Lindberg, »	18 <sup>18</sup> / <sub>2</sub> 92	18 <sup>10</sup> / <sub>3</sub> 92
Northern, » . . . . .	1836	1852	Toim. Lindelöf & Wennerberg »	18 <sup>27</sup> / <sub>11</sub> 91	18 <sup>3</sup> / <sub>12</sub> 91
Commercial » . . . . .	1866	1901	Hra K. V. Lindberg, »	19 <sup>21</sup> / <sub>3</sub> 01	19 <sup>8</sup> / <sub>10</sub> 02
Palatine . . . . .	1886	1891	» R. Forsström, »	—	—
<b>Saksalainen yhtiö.</b>					
Preussische Nat.-Versicherungs-Gesellschaft, Stettin . . . . .	1845	1891	Hra F. H. Paersch, »	18 <sup>17</sup> / <sub>12</sub> 91	18 <sup>18</sup> / <sub>11</sub> 92

Näiden yhtiöiden liikkeestä Suomessa vuonna 1901 annetaan erityisiä tietoja 18. taulussa, josta seuraavat luvut ovat yhdistetyt, ja on kaksinkerroin laskemisen välttämiseksi jätetty lukuun ottamatta muilta yhtiöiltä vastaanotettuja Suomalaisia jälleenvakuutuksia:

	Kanta jouluk. 31. p. 1900.	Erotus vuoteen 1901.	Kanta jouluk. 31. p. 1901.
Kotimaiset yhtiöt . . . . .	<i>Smf.</i> 395,246,061	+ 29,628,545	424,874,606
Ruotsalaiset » . . . . .	» 170,252,460	+ 5,884,896	176,137,356
Englantilaiset » . . . . .	» 78,151,473	+ 3,797,428	81,948,901
Yhteensä <i>Smf.</i>	643,649,994	+ 39,310,869	682,960,863

Palovakuutusosakeyhtiöiden vastuumäärästä ja sen jakaantumisesta eri yhtiöiden kesken viimeisinä kymmenenä vuotena julkaistaan seuraava tauluun asetettu yleiskatsaus.

Jouluk. 31. p. vuonna	Vakuu- tuskanta: miljoo- nau <i>Smf.</i>	Osa vakuutuskan- nasta %:ssa.		Ulkomaiset yhtiöt jaet- tuina		
		suomal. yhtiöt.	ulkom. yhtiöt.	ruotsalai- siin.	englanti- laisiin.	saksalai- siin.
1892 <sup>1)</sup> . . . . .	334,7	40	60	40	15	5
1893 <sup>1)</sup> . . . . .	347,6	46	54	35	14	5
1894 <sup>1)</sup> . . . . .	370,8	51	49	31	14	4
1895 . . . . .	385,3	55	45	31	13	1
1896 . . . . .	403,8	57	43	29	14	—
1897 . . . . .	452,1	58	42	29	13	—
1898 . . . . .	526,5	60	40	28	12	—
1899 . . . . .	579,6	60	40	28	12	—
1900 . . . . .	643,6	61	39	27	12	—
1901 . . . . .	683,0	62	38	26	12	—

Vakuutuskanta on tässä kosketellun ajanjakson jälkimäisenä puoliskona jokseenkin muuttumattomassa suhteessa jakautunut kotimaisten ja ulkomaisten yhtiöiden kesken, joskin edellisten vakuutussumma osottaa vähäistä taipumusta voittaa toisilta alaa.

Palovakuutusyhtiöiden suomalaisista vakuutuksista saadut vakuutusmaksutulot, jälleenvakuuttajain osuutta niistä vähentämättä, mainitaan 18. taulussa. Sama taulu sisältää myös vuoden aikana suoritetut vahingonkorvaukset, siitähän jälleenvakuuttajain osuutta vähentämättä:

<sup>1)</sup> Näihin lukuihin sisältyvät myöskin kotimaisten yhtiöiden ulkomailta saadut vakuutukset, mutta olivat ne puheena olevina vuosina verrattain pienet.

		Vak.-maksuja.	Korvauksia.
Kotimaiset yhtiöt . . . . .	<i>Smf.</i>	2,127,364	2,689,158
Ulkomaiset » . . . . .	»	1,457,106	3,227,580
Yhteensä <i>Smf.</i>		3,584,470	5,916,738

Vuonna 1901 ovat siis vahingonkorvaukset olleet 2,332,268 markkaa vakuutusmaksuja suuremmat eli muodostaneet 165,1 % vakuutusmaksuista. Viimeisinä vuosina on tämä prosentti ollut:

1895 . . . . .	60,5 %
1896 . . . . .	73,3 »
1897 . . . . .	46,1 »
1898 . . . . .	58,8 »
1899 . . . . .	63,9 »
1900 . . . . .	67,6 »
1901 . . . . .	165,1 »

Ulkomaisten yhtiöiden tappio v. 1901, kun vahingonkorvaukset ja kustannukset ovat suoritettut, näkyy seuraavista luvuista:

Kannetut vakuutusmaksut . . . . .	<i>Smf.</i>	1,457,106
Vahingonkorvaukset . . . . .	<i>Smf.</i>	3,227,580
Kustannukset . . . . .	»	256,923
		» 3,484,503
	Vajausta <i>Smf.</i>	2,027,397

Paitsi toimintaansa kotimaassa ovat suomalaiset yhtiöt saaneet melkoi- sen määrän vakuutuksia ulkomailta, osaksi suoranaisina, osaksi yhteis- ja jäl- leenvakuutuksina. Tästä liikkeestä ne saivat seuraavat vastuumäärät:

Fennia . . . . .	<i>Smf.</i>	52,051,866
Pohjola . . . . .	»	534,654,428
Yhteensä <i>Smf.</i>		586,706,294

Mitä tulee tässä käsiteltyjen yhtiöiden toiminnan yksityiskohtiin, viita- taan tilastollisessa osastossa oleviin tauluihin 15—18.

Erityisiä yleisiä tietoja julkaistaan 15. taulussa liikkeen laajuudesta, jonka ohessa lyhyesti tehdään selkoa vakuutusrahaston laskemisen perusteista. Voitto- ja tappiotilit sekä bilanssit vuodelta 1901 sisältävät 16. ja 17. taulu; 18. tauluun ovat yhtiöiden suomalaista liikettä koskevat tiedot yhdistetyt.

Osakeyhtiöiden ohessa harjoittaa laajaa vakuutusliikettä suuri joukko osakasten keskinäiselle vastuunalaisuudelle perustettuja laitoksia, joista suurin osa tähän asti on työskennellyt ilman minkäänlaista tarkastusta taikka velvollisuutta julkaisemaan tietoja asemastaan. Tästä aiheutuva, vakuutuslaskentassa oleva aukko tulee piakkoin täytettäväksi, kun nykyään kihlakunnan- ja pitäjän yhdistykset ovat velvoitetut antamaan virallisesti vahvistettujen kaavojen mukaan laadittuja vuosikertomuksia toiminnastaan. Nämä tiedot vuosilta 1898, 1899, 1900 ja 1901 ovat paraikaa työn alaisina julkaisemista varten. Eivät myöskään kaikki vaaditut tiedot mainituilta vuosilta vielä ole saapuneetkaan. Likimääräinen arvio näiden laitosten vakuutuskannasta voidaan kuitenkin tehdä, ja saattaa otaksua keskinäisten kihlakunnan- ja pitäjän yhdistysten vakuutuskannan tasaisin luvuin 360 miljoonaksi markaksi.

Paitsi näitä yleistä toimintaa harjoittavia yhtiöitä on paloapuyhdistyksiä perustettu erityisiä vastuuvaaroja varten. Näistä on suurin *Suomen sahanomistajain paloapuyhtiö*.

Tähän ryhmään kuuluvat myöskin määrättyjä vastuuvaaroja varten perustetut keskinäiset laitokset: *Turun ja Porin läänin maakauppiasten paloapuyhdistys* (1896), *Vaasan ja Oulun läänin maakauppiasten paloapuyhdistys* (1897) ja *Hämeen läänin maakauppiasten paloapuyhdistys* (1898). *Suomen teollisuuden palovakuutusyhtiö*, jonka säännöt valmistettiin 7. p. helmik. 1901, ei ole voinut aloittaa liikettään, koska se ei ole saanut tarpeeksi vakuutuksia. Niinkään eivät *Pohjoiskarjalan palovakuutusyhtiö* ja *Suomenmaan evankelis-luterilaisten seurakuntain paloapuyhtiö*, joiden säännöt vahvistettiin, edellisen 8. p:nä elokuuta 1900 ja jälkimmäisen 25. p:nä lokakuuta 1901, vielä v. 1901 ole aloittaneet liikettään.

Käyttäen jo mainittuja likimääräisiä summia kihlakunnan- ja pitäjän yhdistysten vakuutuskannasta ja tarjona olevia kertomuksia muista keskinäisistä yhtiöistä, saadaan seuraava yleiskatsaus vuoden 1901 päättyessä maassamme vakuutetun omaisuuden arvosta:

Kaupunkien yleinen paloapuyhtiö . . . . .	<i>Myk.</i>	357,950,587
Kaupunkien yhtiö irtaim. varten . . . . .	»	62,850,100
Maalaisten paloapuyhtiö . . . . .	»	174,276,430

Turun läänin paloapuyhtiö . . . . .	<i>Smk</i>	21,748,750
Hämeen läänin paloapuyhtiö . . . . .	»	61,184,140
Itä-Uudenmaan paloapuyhdistys . . . . .	»	20,387,670
Lohjan kihlakunnan paloapuyhdistys . . . . .	»	18,895,400
Sahanomistajain paloapuyhtiö . . . . .	»	20,869,953
Turun ja Porin läänin maakauppiasten yhdistys . . . . .	»	3,237,760
Waasan ja Oulun läänien » » . . . . .	»	4,036,611
Hämeen läänin » » . . . . .	»	2,569,670
	Yhteensä <i>Smk</i>	748,007,071
Kihlakunnan- ja pitäjän yhdistykset likim. . . . .	»	360,000,000
	Yhteensä <i>Smk</i>	1,108,007,071

Likimääräisen arvion mukaan voidaan laskea maassamme työskenteleväin venäläisten palovakuutusyhtiöiden kanta vuonna 1901 170,000,000 markaksi.

Kun tämä summa lasketaan yhteen edellä mainittuihin keskinäisten ja osakeyhtiöiden summiin, saadaan kaiken tässä maassa palovakuutetun omaisuuden lopulliseksi arvoksi:

Keskinäisten yhtiöiden kanta . . . . .	<i>Smk</i>	1,108,007,071
Kotimaisten osakeyhtiöiden kanta . . . . .	»	424,874,606
Ulkomaisten » » . . . . .	»	258,086,257
Venäläisten » » . . . . .	»	170,000,000
	Yhteensä <i>Smk</i>	1,960,967,934

Edellä lueteltujen keskinäisten yhtiöiden tulojen ja menojen sekä niiden varaamien rahastojen valaisemiseksi on lopuksi laadittu seuraavalla sivulla oleva taulu. Siitä nähdään että vuonna 1901 näille yhtiöille maksettujen vakuutusmaksujen summa on Smk. 2,076,349: 57, niiden maksamat vahingonkorvaukset, kun kumpaisessakin tapauksessa jälleenvakuuttajain osuudet jätetään vähentämättä, 2,106,108: 82, eli 1,4 % vakuutusmaksuja suurempi luku. Tämä epäedullinen tulos riippuu etupäässä sahanomistajien yhtiön maksamasta suuresta korvaussummasta. Maksettu vakuutusmaksu on Smk. 2: 78 ja suoritettut vahingonkorvaukset Smk. 2: 82 tuhannen markan vakuutussummaa kohti.

	Maakauppiasten yhtiöt.			Sahanomistajain paloapuyhtiö.	Lohjan kihlakunnan paloapuyhdistys.	Itä-Uudenmaan paloapuyhdistys.	Hämeen läänin yhtiö.	Turun läänin yhtiö.	Maalaisten paloapuyhtiö.	Kaupunkien yhtiö irtaimistoa varten.	Kaupunkien yleinen yhtiö.	Hämeen läänin.		Vaasan ja Oulun lään.		Turun ja Porin läänin.								
	Smk.	7ml.	Smk.									7ml.	Smk.	7ml.	Smk.	7ml.	Smk.	7ml.	Smk.	7ml.	Smk.	7ml.	Smk.	7ml.
<b>Tuloja.</b>																								
Vakuutusmaksuja . . . . .	634,092	77	140,501	85	539,087	76	81,037	71	221,960	95	45,866	81	45,617	84	294,718	38	14,840	78	29,748	95	18,912	57		
Korkoja (ynnä sakkorahoja) . . . . .	302,301	53	88,496	—	4,540	82	3,008	08	—	—	4,188	13	—	—	5,097	45	408	91	2,724	83	1,043	28		
Sekalaisia tuloja . . . . .	2,919	67	82	53	—	—	233	90 <sup>3)</sup>	18,707	64	159	03	322	22 <sup>4)</sup>	39,153	60	—	—	—	—	4,905	96		
Suurtyvä velka . . . . .	—	—	—	—	583,655	48	—	—	—	—	49,126	77	—	—	10,159	43	—	—	—	—	—	—		
Summa	939,313	97	229,080	38	1,127,254	06	84,274	69	240,667	99	99,340	74	45,940	06	349,123	86	15,244	69	32,473	08	24,861	81		
<b>Menoja.</b>																								
Siirto edelliseltä vuodelta . . . . .	—	—	—	—	512,282	19	—	—	—	—	45,411	56	—	—	—	—	—	—	—	—	—	—		
Palovahinkoja . . . . .	557,118	90 <sup>1)</sup>	49,197	25	462,605	54	51,305	28	204,231	37	43,394	97	33,600	80 <sup>1)</sup>	67,690	11	6,219	86	—	—	—	30	—	
Hoitokustannuksia . . . . .	59,364	45	50,952	31	95,020	32	15,322	64	27,590	40	9,975	96	5,792	97	20,409	74	3,804	30	7,883	58	5,636	42		
Korkoja . . . . .	—	—	—	—	8,154	10	—	—	8,618	05	—	—	—	—	—	—	—	—	—	—	—	—		
Muita menoja . . . . .	9,783	—	—	—	—	—	—	—	110	—	—	—	4,792	99	—	—	1,189	98	—	—	—	—		
Jälleenvakuutuksia . . . . .	—	—	40,170	37	—	—	—	—	—	—	—	—	—	—	261,024	01	—	—	—	—	—	—		
Tilaisista poistettu . . . . .	26,256	29	172	49	2,416	34	77	33	118	17	375	64	—	—	—	—	45	01	—	—	—	—		
Vararahastoon ja jäännökseksi	286,791	33	88,587	87	46,825	57	17,569	44	—	—	182	61	1,753	30	—	—	3,985	54	24,589	50	19,195	39		
Summa	939,313	97	229,080	38	1,127,254	06	84,274	69	240,667	99	99,340	74	45,940	06	349,123	86	15,244	69	32,473	08	24,861	81		
<b>Vararahasto . . . . .</b>	7,205,650	44	812,634	92	306,955	51	33,237	12	39,366	89	129,425	01	77,572	90	—	—	—	—	6,255	51	13,701	15	10,000	—
<b>Vakuutusrahasto . . . . .</b>	—	—	749,842	88	—	—	30,691	16 <sup>2)</sup>	75,515	15	—	—	—	—	117,402	83	—	—	41,103	46 <sup>3)</sup>	46,000	—		

<sup>1)</sup> Omalla vastuulla. Vahingonkorvausten koko määrä oli Smk. 81,933: 63, josta jälleenvakuuttajat ovat korvanneet Smk. 32,436: 83. — <sup>2)</sup> Varattu suoritettamatta olevia vahingonkorvauksia varten. — <sup>3)</sup> Vakuutusrahaston varoista. — <sup>4)</sup> Tästä sisälsi Smk. 20,208: 80 suoritettamatta olevia vahingonkorvauksia varten. — <sup>5)</sup> Jälleenvakuutusprovisioideneja ja voittoosuuksia. — <sup>6)</sup> Vuoden tappio. — <sup>7)</sup> Omalle vastuulle. Vahingonkorvausten koko määrä Smk. 665,969: 37, josta jälleenvakuuttajat ovat suorittaneet Smk. 588,279: 26. — <sup>8)</sup> Tästä luku sisältää 5,000 mk. suoritettamatta olevia vahingonkorvauksia varten.

## VI. Kuljetus- ja merivakuutus.

Vanhastaan on Suomen kuljetus- ja merivakuutus, mikäli sitä harjoitetaan maassa olevien asioimistojen välityksellä, ollut hajaantuneena suurelle joukolle vakuutuksen antajia, jonka vuoksi suomalaisilla yrityksillä tällä alalla on ollut kestettävänä kova kilpailu. Näiden vaikeudet suuren liikkeen saavuttamisessa lisääntyvät vielä siitä, että melkoinen osa tavaravakuutuksista kaupassa vallitsevan tavan tai liikesuhteiden johdosta päätetään ulkomailla. Kumminkin voidaan huomata että tälläkin alalla on viimeisinä vuosina ruvettu entistä enemmän harrastamaan kotimaista vakuutusliikettä. Niistä kolmesta toista ulkomaisesta yhtiöstä, jotka vuonna 1901 ovat olleet oikeutetut maassa harjoittamaan puheena olevaa vakuutusliikettä ja jotka luetellaan seuraavalla sivulla, ei viisi: *Victoria* Berlinissä, *Preussische National-Versicherungs Gesellschaft*, *Norddeutsche Versicherungs Gesellschaft*, *Deutsche Rück- und Mit-Versicherungs-Gesellschaft* ja *Bayerischer Lloyd*, sanottuna vuotena ole päättänyt vakuutuksia Suomessa, ja muista kahdeksasta on useilla niin mitättömän pieni vakuutus-kanta, ettei niiden liikkeellä voida katsoa olevan mainittavaa elinvoimaa. Vuonna 1902 on näiden lisäksi kaksi yhtiötä, *Continental Versicherungs Gesellschaft* (Mannheim) ja *Badische Schiffahrts-Assecuranz Gesellschaft* (Mannheim) pyytäneet ja saaneet oikeuden harjoittaa kuljetus- ja merivakuutusliikettä.

Suomalaisten ja ulkomaisten merivakuutusyhtiöiden liikkeen laajuutta Suomessa v. 1901 valaisevat seuraavat, tilastollisen osaston 22. taulusta yhdistetyt luvut:

	Vakuutusmaksuja.	Vahinkoja.	Kustannuksia.
Kotimaiset yhtiöt . . .	<i>Smk.</i> 361,842	170,075	71,092
Ulkomaiset » . . . . .	» 359,129	333,200	49,045
Yhteensä <i>Smk.</i>	720,971	503,275	120,137

Jos edellä mainittuja kotimaisten yhtiöiden liikettä koskevia lukuja verrataan vastaaviin lukuihin v. 1900, huomaa että vakuutusmaksut ovat vähentyneet Smk. 67,807, vahingonkorvaukset lisääntyneet Smk. 43,053, sekä kustan-

nukset vähentyneet Smk. 9,591. — Ulkomaistenkin yhtiöiden vakuutusmaksut vahingonkorvaukset ja kustannukset ovat vähentyneet vuoteen 1900 verraten: vakuutusmaksut Smk. 67,665, vahingonkorvaukset Smk. 55,958 ja kustannukset Smk. 8,317. — Vakuutusmaksujen koko määrä oli vuonna 1900 Smk. 856,443 ja on siis vuonna 1901 vähentynyt Smk. 135,472. Tämä luku osottaa sekin puolestaan että ahtaat rahaolot eivät voineet olla haitallisesti vaikuttamatta kauppaamme mainittuna vuona.

Alla esitetään yhtiöiden kantamat vakuutusmaksut sekä niiden maksamat korvaukset viimeisten kymmenen vuoden aikana erottamalla toisistaan kotimaiset ja ulkomaiset yhtiöt.

Vuosi.	Kotimaiset yhtiöt.		Ulkomaiset yhtiöt.		Yhteensä.		
	Vakuutusmaksuja <i>Smk.</i>	Vahingonkorvauksia <i>Smk.</i>	Vakuutusmaksuja <i>Smk.</i>	Vahingonkorvauksia <i>Smk.</i>	Vakuutusmaksuja <i>Smk.</i>	Vahingonkorvauksia <i>Smk.</i>	Vahingonkorv. ynnä hoitokustan. <i>Smk.</i>
1892 . . .	245,081	115,521	327,674	83,453	572,755	198,974	268,823
1893 . . .	317,984	170,214	483,071	286,206	801,055	456,420	552,189
1894 . . .	391,824	189,227	367,439	186,119	759,263	375,346	472,746
1895 . . .	371,641	284,680	439,961	482,569	811,602	767,249	868,678
1896 . . .	404,419	287,084	375,922	336,593	780,341	623,677	730,224
1897 . . .	375,122	165,326	448,253	395,300	823,375	560,626	664,405
1898 . . .	213,261	138,651	395,872	127,509	609,133	266,160	346,777
1899 . . .	478,539	141,694	394,278	416,529	872,817	558,223	685,502
1900 . . .	429,649	127,022	426,794	389,156	856,443	516,180	644,225
1901 . . .	361,842	170,075	359,129	333,200	720,971	503,275	623,312

### Kuljetusvakuutusyhtiöt Suomessa.

Laitos.	Perustamisvuosi.	Päättyä vakuutuksia Suomessa alkaneen vsta.	Pääasioimisto.	Lupa myönnetty.	Asiamiehen valtakirja julkaisun.
<b>Suomalaisia yhtiöitä.</b>					
Triton, Turku . . . . .	1889	1890	Pääkonttori, Turussa.	18 <sup>12</sup> / <sub>12</sub> 89	—
Suomen merivakuutusosakeyhtiö . . . . .	1898	1898	« Helsingissä.	18 <sup>27</sup> / <sub>4</sub> 98	—

<sup>1)</sup> Tähän kuuluu ensi kerta Suomen merivakuutusosakeyhtiön liike.

Laitos.	Perustamisvuosi.	Päättää vakuutuksen Suomessa alkaen vasta.	Pääasioimisto.	Lupa myönnetty.	Aasianlehen valtakirja julkaistu.
<b>Ruotsalaisia yhtiöitä.</b>					
Gauthiod, Göteborg . . . . .	1863	1872	Hra G. Bucht, Waasassa.	18 <sup>24</sup> / <sub>4</sub> 92	18 <sup>2</sup> / <sub>2</sub> 98
Stockholms sjöförsäkringsaktiebolag . . . . .	1867	1869	» C. W. Holm, Turussa.	18 <sup>11</sup> / <sub>4</sub> 94	19 <sup>30</sup> / <sub>11</sub> 01
Ägir, Tukholma . . . . .	1872	1873	» Victor Ek, Helsingissä.	18 <sup>9</sup> / <sub>12</sub> 91	18 <sup>11</sup> / <sub>1</sub> 92
Vega, Tukholma . . . . .	1882	1887	» Tr. Seth, Turussa.	18 <sup>4</sup> / <sub>12</sub> 91	18 <sup>11</sup> / <sub>1</sub> 92
<b>Saksalaisia yhtiöitä.</b>					
Preussische National-Versicherungsgesellschaft, Stettin . . . . .	1845	1891	» F. H. Paersch, H:gissä.	18 <sup>17</sup> / <sub>12</sub> 91	18 <sup>13</sup> / <sub>12</sub> 92
Victoria, Berlin . . . . .	1853	1881	» P. Nupnau, Viipurissa.	18 <sup>7</sup> / <sub>4</sub> 92	19 <sup>10</sup> / <sub>7</sub> 02
Norddeutsche Versicherungsgesellschaft, Hamburg . . . . .	1857	?	» L. Herold, »	18 <sup>20</sup> / <sub>3</sub> 92	18 <sup>24</sup> / <sub>12</sub> 92
Allgemeine Versicherungsgesellschaft für See-, Fluss- und Landtransport, Dresden . . . . .	1861	?	» J. R. Stünkel, »	18 <sup>20</sup> / <sub>5</sub> 92	19 <sup>14</sup> / <sub>6</sub> 00
Deutsche Transport-Versicherungsgesellschaft, Berlin . . . . .	1871	1887	» Ad. Pantaenius, H:gissä.	18 <sup>17</sup> / <sub>12</sub> 91	19 <sup>23</sup> / <sub>5</sub> 00
Mannheimer Versicherungsgesellschaft, Mannheim . . . . .	1879	1885	» F. H. Paersch, »	18 <sup>20</sup> / <sub>5</sub> 92	18 <sup>4</sup> / <sub>1</sub> 95
Deutsche Rück- und Mit-Versicherungsgesellschaft, Berlin . . . . .	1882	1894	Vakant, »	18 <sup>23</sup> / <sub>10</sub> 94	18 <sup>2</sup> / <sub>11</sub> 94
Bayerischer L'loyd, München . . . . .	1891	1897	Vakant, »	18 <sup>23</sup> / <sub>10</sub> 96	18 <sup>18</sup> / <sub>11</sub> 98
<b>Sveitsiläinen yhtiö.</b>					
Eidgenössische Transport Versicherungsgesellschaft, Zürich . . . . .	1881	1886	Toimin. Francke & Hackmanin jälkeläiset, Viipurissa.	18 <sup>20</sup> / <sub>5</sub> 92	18 <sup>2</sup> / <sub>11</sub> 94

Ulkomaisista yhtiöistä kärsi kaksi (Ägir ja Mannheimer Versicherungsgesellschaft) tuntuvan tappion suomalaisesta liikkeestään. Jos otetaan huo-

mioon kaikki ulkomaalaiset yhtiöt, ovat niiden vakuutusmaksut kuitenkin jonkun verran suuremmat kuin korvaukset. Suomalaisten yhtiöiden liikkeen tulos on mainittuna vuona ollut varsin hyvä.

Missä määrin ulkomaisten asioimistojen vakuutusmaksuista on jäänyt suoranaista ylijäämää, jota on voitu lähettää pääkonttoreihin, näkyy seuraavista luvuista.

Vakuutusmaksuja . . . . .		<i>Smk.</i> 359,129
Suoritettuja vah.-korv. . . . .	<i>Smk.</i> 333,200	
Kustannuksia . . . . .	» 49,045	» 382,245
		<hr/>
	Vajausta	<i>Smk.</i> 23,116

Näitä yhtiöitä koskevat erityisluvut ovat tilastollisen osaston tauluissa 19 - 22.

Osakeyhtiöiden rinnalla harjoittavat keskinäisyydelle perustetut *Suomen merivakuutusyhdistys* ja *Suomen toinen merivakuutusyhdistys*, joiden kummankin päähallinto on Turussa, melkoista vakuutusliikettä. Edellinen näistä vastaanottaa ainoastaan kaskovastuita, jälkimäinen sitä vastoin eräissä tapauksissa myöskin rahti- ja lastivakuutuksia ja on siis edellisen toimintaa täydentävä laitos. Nämä laitokset, joiden tilivuosi päättyy heinäkuun 31. p., eivät ole velvolliset antamaan tietoja liikkeestään vakuutuslaitoksia tarkastavalle viranomaiselle. Edellisen vakuutusmaksutulot ja sisäänkirjoitusmaksut ovat vuonna  $\frac{1}{8}$  1900— $\frac{31}{7}$  1901 olleet, kun ristornit ja jälleenvakuutusmaksut vähennetään, Smk. 150,181: 11, vahingonkorvaukset Smk. 103,093: 59 ja hoitokustannukset Smk. 23,409: 65. Samaan aikaan olivat jälkimäisen yhtiön vakuutusmaksutulot Smk. 88,679: 75, vahingonkorvaukset Smk. 28,372: 03 ja muut kustannukset Smk. 17,936: 75.

## V. Lasivakuutus.

Lasivakuutusta harjoittaa tätä nykyä alla luetellut yhtiöt, yksi suomalainen ja kaksi ulkomaista.

Laitos.	Perustamisvuosi.	Myöntäjä vakuutuksia Suomessa vuodesta	Pääasioimisto.	Lupa myönnetty.	Pääasiantehen valtu- kirja julkaistu.
<b>Suomalainen yhtiö.</b> Suomen lasivakuutusosake- yhtiö . . . . .	1898	1898	Pääkonttori, Helsingissä.	18 <sup>17</sup> / <sub>3</sub> 98	—
<b>Ruotsalainen yhtiö.</b> Svenska Glasförsäkringsbo- laget, Tukholma . . . . .	1891	1896	Hra Trapanus Seth, Turussa.	18 <sup>23</sup> / <sub>10</sub> 96	18 <sup>17</sup> / <sub>11</sub> 97
<b>Saksalainen yhtiö.</b> Kölnische Glas-Versiche- rungs Actien-Gesellschaft, Köln . . . . .	1880	1898	G. R. Ahlfors, H:gissä.	18 <sup>10</sup> / <sub>2</sub> 98	19 <sup>7</sup> / <sub>1</sub> 02

Näiden yhtiöiden suomalaisesta liikkeestä tehdään selkoa 23. taulussa, josta seuraavat luvut otetaan:

	Kanta.	Vak.maksut.	Vahingot.
Kotimainen yhtiö . . . . .	<i>Smc</i> 481,630	11,548	2,289
Ulkomaiset » . . . . .	» 144,924	1,840	326
Yhteensä <i>Smc</i>	626,554	13,388	2,615

Verrattuina 1900 vuoden tulokseen näyttävät nämä luvut että vakuutus-kanta on lisääntynyt 18,460 markkaa.

Alla annetaan muutamia tietoja tämän maassamme verrattain uuden va-kuutushaaran kehityksestä viimeisten kymmenen vuoden kuluessa.

Vuosi.	Kotimainen yhtiö.			Ulkomaiset yhtiöt.			Yhteensä.			
	Vakuutus- kanta 31/12 Shng	Vak.maksut Shng	Vahingot Shng	Vakuutus- kanta 31/12 Shng	Vak.maksut Shng	Vahingot Shng	Vakuutus- kanta 31/12 Shng	Vak.maksut Shng	Vahingot Shng	Vahingot yhtä muutt Shng
1892 . . . . .	—	—	—	105,101	1,742	484	105,101	1,742	484	832
1893 . . . . .	—	—	—	217,454	3,594	1,474	217,454	3,594	1,474	2,401
1894 . . . . .	—	—	—	208,939	3,483	1,364	208,939	3,483	1,364	2,299
1895 . . . . .	—	—	—	237,491	4,173	2,117	237,491	4,173	2,117	3,188
1896 . . . . .	—	—	—	238,996	3,924	2,126	238,996	3,924	2,126	3,272
1897 . . . . .	—	—	—	309,379	5,740	1,984	309,376	5,740	1,984	3,358
1898 . . . . .	227,356	5,862	178	167,986	4,847	2,592	395,342	10,709	2,770	5,870
1899 . . . . .	367,303	9,270	2,407	124,915	2,647	1,034	492,218	11,917	3,441	6,986
1900 . . . . .	442,571	12,181	3,316	165,523	1,185	457	608,094	13,366	3,773	7,246
1901 . . . . .	481,630	11,548	2,289	144,924	1,840	326	626,554	13,388	2,615	6,137

Tilastollisen osaston 24. ja 25. taulussa tavataan lasivakuutusyhtiöiden voitto- ja tappiotilit sekä bilanssit vuodelta 1901.

## VI. Eläinvakuutus.

Tätä vakuutuslajia ovat vuonna 1901 maassamme harjoittaneet *Turun hevოსvakuutusyhtiö* ja *Suomen eläinvakuutusyhtiö*. Viimeksi mainitun hallitus sijaitsee Helsingissä. Molemmat yhtiöt perustuvat osakasten keskinäiselle vastuunalaisuudelle. Näiden toiminnasta annetaan yksityiskohtaisia tietoja 26. ja 27. taulussa, joista saadaan seuraava yhteenveto.

Vakuutuskanta jouluk. 31. p:nä 1901:

eläinten luku . . . . .	23,043
vakuutusarvo . . . . .	<i>Smf.</i> 8,720,512
Kannetut vak. maksut v. 1901 . . . . .	» 246,426
Suoritetut vahingot v. 1901 . . . . .	» 180,664
Hoitokustannukset . . . . .	» 77,438

Verratessa näitä lukuja voutta 1900 koskeviin vastaaviin lukuihin huomaa että vakuutuskanta on vähentynyt 1,310,018 markkaa, mutta että vakuutusmaksut ovat kasvaneet 61,341 markkaa, kun sitä vastoin vahingonkorvauksina on maksettu 4,969 markkaa vähemmän kuin vuonna 1900. Kustannukset, jotka v. 1900 nousivat 63,369 mk:aan eli 34 %:iin vakuutusmaksuista, ovat v. 1901 olleet 31 % vuoden kuluessa kannetuista vakuutusmaksuista.

Paitsi näitä yhtiöitä löytyy eri osissa maata muutamia pienempiä, niinkään keskinäisyydelle perustettuja paikkakunnallisia eläinvakuutusyhtiöitä. Niistä ei ole saatu mitään tietoja.

## VII. Jälleenvakuutus.

Alla olevat tiedot koskevat ainoastaan jälleenvakuutusosakeyhtiö *Osmon* liikettä, koska maassa toimivat ulkomaiset jälleenvakuutusyhtiöt eivät ole velvolliset antamaan toimestaan mitään tietoja vakuutusoloja tarkastavalle viranomaiselle.

Vuonna 1901 on yhtiö vastaanottanut

Vakuutusmaksuja . . . . .	<i>Smk.</i> 733,786: 51	
josta jälleenvakuuttajille . . . . .	» 184,757: 24	<i>Smk.</i> 549,029: 27
Vahingonkorvausten koko määrä on . . . . .	» 437,739: 96	
josta jälleenvakuuttajat ovat maksaneet . . . . .	» 101,866: 58	» 335,873: 38

Vakuutusrahasto, joka lasketaan 40%:ksi vuoden nettovakuutusmaksuista, oli 1901 vuoden lopussa Smk. 229,671:69 ja vararahasto suorittamatta olevien vahinkojen varalle Smk. 16,277:50. Vuoden siirto näihin molempiin tarkoituksiin oli yhteensä Smk. 162,151:24.

Muita tietoja yhtiön liikkeestä tavataan 28. taulussa.

## VIII. Vakuutus murtovarkautta vastaan.

Hollantilaisen vakuutusosakeyhtiön *Nederlandsche Lloyd*'in vuonna 1898 perustama asioimisto vakuutuksen myöntämistä varten murtovarkaudesta johtuvaa vaaraa vastaan on, riittävän vakuutusmäärän puutteessa, maaliskuun 26. päivänä 1900 lakkauttanut liikkeensä maassamme. Mainitun päivän jälkeen yhtiö ei ota vastaan uusia vakuutuksia eikä uudista ennen tehtyjä vakuuttamisvälipuheita. Kunnes kaikki vielä voimassa olevat vakuutukset ovat kulu-  
neet umpeen, hoitaa asioimistoa Herra I. Jusslin, Helsingissä.

Vakuutusmaksuja vuonna 1901 . . . . .	<i>Smf.</i>	--
Vahingonkorvauksia . . . . .	»	—
Vakuutuskanta <sup>31</sup> / <sub>12</sub> . . . . .	»	54,400

Vuonna 1902 toukokuun 1. päivänä on osakeyhtiö *Providentia* saanut oikeuden harjoittaa vakuutusta murtovarkautta vastaan ja myös alottanut liikettään, joten siis tälläkin vakuutusosalalla kotimainen yrittelijäisyys on saanut jalansijaa.

---

## IX. Jälkikatsaus.

Kertomuksesta, joka edellä on annettu Suomen vakuutusliikkeestä vuonna 1901, näkyy:

1:o) että vakuutustoiminta häiriöttä on jatkunut ja edelleen kehittynyt sekä että vuoden liike paitsi palovakuutuksen alalla yleensä on antanut suotuisan tuloksen;

2:o) että joulukuun 5. p. 1895 annetun, työnantajan vastuunalaisuutta työntekijää kohdanneesta ruumiinvammasta koskevan lain kautta 1898 vuoden alusta alkanut pakollinen vakuutus on vuonna 1901 häiriöttä jatkunut ja että tämänkin vuoden lopussa saavutettu tulos on omiansa herättämään levollisuutta lain vaikutukseen nähden taloudellisessa suhteessa:

3:o) että henki-, tapaturma-, palo-, kuljetus-, meri- sekä lasivakuutusaloilla, vaikka kotimaisia laitoksia näillä aloilla on olemassa, melkoinen osa vakuutuksista edelleen päätetään ulkomaisten laitosten kanssa; mutta

4:o) että niillä aloilla, missä kotimaiset yhtiöt ottavat osaa vakuutus-toimintaan, nämä menestyksellä ja vuosi vuodelta kasvavalla voimalla ovat kestäneet kilpailun ulkomaisten yhtiöiden kanssa; sekä lopuksi

5:o) että osakeyhtiöiden ohella suuri joukko keskinäisiä yhtiöitä, joista tilasto edelleen on epätäydellinen, harjoittaa laajaperäistä toimintaa erittäinkin palovakuutusosalalla.

Kotimaisen ja ulkomaisen vakuutusliikkeen välinen suhde niillä aloilla, missä suoranainen kilpailu on olemassa, näkyy selvimmin vertaamalla niitä vakuutusmaksumääriä, jotka vuosittain suoritetaan näihin kahteen ryhmään kuuluville laitoksille. Tässä kertomuksessa käsitellyistä kotimaisista yhtiöistä ja ulkomaisista vakuutuslaitoksista saadaan sitä varten seuraavat luvut vuosilta 1900 ja 1901. Tässä ei kumminkaan oteta huomioon keskinäisiä palovakuutus-yhtiöitä, joista seikkaperäisiä tietoja puuttuu, eikä myöskään keskinäisyydelle perustettujen merivakuutusyhdistysten toimintaa.

Vakuutuslaji.	Suomessa kannettuja vakuutusmaksuja:											
	vuonna 1900.					vuonna 1901.						
	Kotimaiset yhtiöt.			Ulkomaiset yhtiöt.			Kotimaiset yhtiöt.			Ulkomaiset yhtiöt.		
	Smk.	72	%	Smk.	72	%	Smk.	72	%	Smk.	72	%
Henki- ja korkovak. . . . .	5,395,515	50	69	2,404,620	71	31	5,682,569	40	72	2,235,642	94	28
Tapaturmavakuutus . . . . .	789,301	23	89	99,379	54	11	734,819	42	90	84,096	07	10
Palovakuutus . . . . .	1,990,546	43	59	1,359,054	80	41	2,127,363	95	60	1,457,106	33	40
Meri- ja kuljetusvakuutus . . . . .	429,648	64	50	426,794	70	50	361,841	61	50	359,129	73	50
Lasivakuutus . . . . .	12,181	20	91	1,184	94	9	11,547	75	86	1,840	39	14
Yhteensä	8,617,193	—	67	4,291,034	69	33	8,918,142	13	68	4,137,815	46	32

Ulkomaille menevää Smk. 4,137,815: 46 suuruista määrää, joka on ulkomaisten vakuutuslaitosten Suomessa saadut vakuutusmaksutulot vuonna 1901, vastaa samojen laitosten suorittamien korvausten määrä sekä kustannusten summa, jotka nekin muodostavat melkoisen ja maahan jäävän osan vakuutusmaksuista. Nämät erät, jotka edellisessä ovat mainitut erikseen kultakin vakuutusosalta, ovat yhteensä Smk. 5,656,917: 01. Jos tästä vähennetään ulkomaisten yhtiöiden vakuutusmaksutulot, saadaan ulkomaisen vakuutuksen v. 1901 Suomessa harjoittaman liikkeen tappioksi Smk. 1,519,101: 55. Viimeisten kymmenen vuoden tuloksien yhteenvedo näyttää ulkomaisten yhtiöiden Suomessa harjoittaman liikkeen tulokset, jolloin ei ole huomioon otettu vakuutusrahastoihin siirretyt varat.

Vuonna 1892 . . . . .	Smk +	979,345: 03
» 1893 . . . . .	» +	1,132,613: 17
» 1894 . . . . .	» +	1,044,057: —
» 1895 . . . . .	» +	968,956: 75
» 1896 . . . . .	» +	931,368: 18
» 1897 . . . . .	» +	1,550,079: 82
» 1898 . . . . .	» +	1,299,458: 83
» 1899 . . . . .	» +	1,050,224: 91
» 1900 . . . . .	» +	1,204,069: 51
» 1901 . . . . .	» —	1,519,101: 55

Nämä luvut sisältävät ainoastaan vallan vähäisen osan venäläisille vakuutuslaitoksille maksetuista varoista.

Maassa toimivien asiointistojen vakuutusliikkeestä johtuvat oikeudenkäynnit ovat, kuten edellisinäkin vuosina, olleet erittäin harvat, ja olivat kaikilla aloilla yhteensä 4 kappaletta. Edellisinä vuosina vireillepanneista jutuista on vuoden kuluessa 4 lopullisesti ratkaistu.

Kuten edellisinä vuosina on edelleen huomiota kiinnitetty kysymykseen vakuutusyhtiöiden kunnallisverotuksesta, jotta saataisiin aikaan yhdenmukaisuutta ja oikeutta verotusperiaatteista. Siinä tarkoituksessa on asianomaisille verotuslautakunnille lähetetty kiertokirje, jossa on ilmoitettu oikean verotuksen perusteet.

Samalla kuin annan ylempänä olevan alamaisen kertomuksen vakuutusoloista Suomessa vuonna 1901, saan alamaisimmasti ilmoittaa:

1:o) että kotimaisten vakuutusyhtiöiden julkisena asiamiehenä, johtosäännön mukaisesti, olen valvonut näiden yhtiöiden toimia ja pääomansijoituksia; pitäen tässä erittäin silmällä vakuutusmaksurahastojen laskemisessa noudatettuja perusteita sekä näiden rahastojen asianomaista kokoamista; eikä minulle tässä kohden ole ollut syytä mihinkään muistutukseen;

2:o) että ne ulkomaiset laitokset, jotka laillisella oikeudella harjoittavat vakuutusliikettä Suomessa, ovat noudattaneet niille laissa ja toimintalupakirjeissä annettuja määräyksiä sekä muutenkin seuranneet niitä ohjeita, joita olen viran puolesta katsonut asiakseni antaa;

3:o) että niiden valitusten johdosta, jotka yksityiset vakuutuksenottajat ovat minulle tehneet jonkun laitoksen menettelystä sattuneissa tapauksissa, olen koettanut saada sitä selkoa asiasta ja niitä selityksiä, joihin valitukset ovat antaneet aihetta; sekä

4:o) että Keisarillisen Senaatin Kauppa- ja Teollisuustoimituskunnan antaman määräyksen mukaan, olen ollut saapuvilla ja osallisena tarkastettaessa *Suomen kaupunkien yleisen paloapuyhtiön* hoitoa sen kuudentenakymmenentenä kahdeksantena tilivuotena, joka käsitti ajan tammik. 1. päivästä joulukunn 31. päivään 1901, sekä että siinä kävi selville että yhtiön asioita oli hoidettu voimassa olevan ohjesäännön mukaisesti ja myöskin että sen pääomansijoitukset tarjoavat asianmukaista vakuutta.

Tähän kertomukseen liittyy neljä värillistä taulua, joissa kuvannollisesti esitetään muutamia osaksi tekstiosastossa, osaksi entisissä vakuutuskertomuksissa tavattavia lukusarjoja. Näiden avulla saattaa helpommin kuin pelkkien lukujen avulla arvostella maamme vakuutusolojen kehittymistä viimeisten vuosien kuluessa.

I. ja II. taulu koskevat henkivakuutusliikettä. Edellisessä esitetään vakuutuskannan kasvaminen vuodesta 1850 saakka sekä kutakin maan asukasta kohti tulevan vakuutussumman keskimäärä samalta ajalta. Vuosia 1850 ja 1870 koskevat arvot ovat julkaistut vakuutustarkastelijan ensimmäisessä kertomuksessa, ja perustuvat ne arviolaskuihin. 1881 vuoden vakuutuskannan kokosumma on yksityisen tutkijan <sup>1)</sup> hankkima. Vasta 1888 vuoden summa perustuu Keisarillisen Senaatin Kauppa- ja Teollisuustoimituskunnan toimesta kootuihin tilastollisiin tietoihin Suomessa toimivien vakuutusyhtiöiden liikkeestä; ja on tämä ensimmäinen tätä alaa käsittävä virallinen tilasto. Kaikkien väli vuosien luvut ovat saadut interpolatsionia käyttämällä. Vasta 1892 vuoden lopusta on saatavana luotettavia tietoja vakuutuskannasta, paitsi venäläisten yhtiöiden, ja sen jaosta yhtiöiden kesken niiden kotipaikan mukaan. Kotimaisia yhtiöitä koskevat tiedot ovat yhtiöiden perustamisesta alkaen otetut niiden vuosikertomuksista. Musta viiva erottaa toisistaan Kalevan ja Suomen vakuutuskannan.

II. taulun 1. kuvassa esitetään kuinka monta prosenttia vuoden lopussa olevasta vakuutuskannasta on kuulunut kotimaisille, ulkomaisille ja venäläisille yhtiöille. 2. ja 3. kuva esittävät mikä pääomavakuutuskannan osa on kunakin vuonna kuulunut henkivakuutuksen tärkeimpiin muotoihin.

III. taulu koskee tapaturmavakuutusta. Siinä esittävät kuvat 1 ja 2 työväen tapaturmavakuutukset joulukuun 5. p. 1895 annetun lain mukaan, joka koskee työnantajan vastuunalaisuutta työntekijää työssä kohdanneesta tapaturmasta. Koska tämä laki astui voimaan vasta 1898, on tätä vakuutusmuotoa koskevia tilastollisia tietoja saatavana ainoastaan muutamalta vuodelta. Ensimmäisessä kuvassa nähdään eriluonteisille yhtiöille suoritettujen vakuutusmaksujen summat ja toisessa lain vaatimain korvausten koko summat. Taulut 3 ja 4 koskevat vapaaehtoista vakuutusta, ja kuvaa niistä edellinen työväen yhteisvakuutuksesta sekä jälkimäinen yksityisestä vakuutuksesta maksetut vakuutusmaksut. Luvut vuodelta 1888 ovat saadut edellä mainitusta virallisesta tiedustelusta ja vuosien 1888—1892 luvut interpolatsionia käyttämällä. Musta viiva kotimaisen vakuutuksen alueessa erottaa toisistaan Patrian ja Kullervon osan. Kaikista tapaturmavakuutusmuodoista yhteisesti maksettujen vakuutusmaksujen summan esittää 5. kuva.

<sup>1)</sup> *Axel Lille; Försäkringsväsendet, dess historiska utveckling och nationalekonomiska betydelse. Akademisk afhandling, 1882. Siv. 99 ja 100.*

IV. taulun aine on palovakuutus. Kuva 1 näyttää koko vakuutuskannan; mutta kunnallisten paloapuyhtiöiden luvut ovat ainoastaan likimääräiset, samoin venäläisten yhtiöiden. Osakeyhtiöiden, paitsi venäläisten, vakuutuskannan jako eri yhtiöiden kesken niiden kotimaan mukaan nähdään 2. kuvassa, lausuttuna prosenttina vuoden lopussa olevasta yhteisestä vakuutuskannasta. Mainittujen osakeyhtiöiden kantamat vakuutusmaksut sekä niiden maksamat korvaussummat ja hoitokustannukset tavataan 3. kuvassa. Tähän ja seuraavaankin kuvaan nähden mainittakoon ettei ennen v. 1896 erotettu kotimaisten yhtiöiden vakuutuskannasta niiden ulkomaisia vakuutuksia, joten puheena olevien vuosien luvut eivät ole ilman muita tässä kohden verrattavat myöhempien vuosien lukuihin. Miten monta prosenttia vakuutusmaksuista kunakin vuonna suoritettut vahingonkorvaukset vastaavat, nähdään 4. taulusta.

---

## Résumé.

---

### *Introduction.*

*Le présent compte rendu est le dixième qu'on a publié depuis la création du contrôle régulier des sociétés d'assurances. La disposition adoptée est la même que celle des années précédentes; les tableaux statistiques qui résument le développement et l'état actuel des différentes branches du mouvement pourront donc fournir un ensemble uniforme de données, permettant une appréciation exacte des faits qu'ils contiennent.*

*Le texte renferme un aperçu destiné à résumer et à comparer les résultats de la statistique. De plus, il traite des questions qui sont apparues dans le domaine de l'assurance finlandaise et donne des renseignements sur le développement de cette assurance dans la dernière dizaine d'années. Toutes ces informations n'ayant qu'une importance locale n'ont pas été mentionnées dans le résumé français.*

*Les tableaux statistiques sont formés de nombres qui se rapportent à toutes les compagnies d'assurances, finlandaises et étrangères, fonctionnant dans le pays. Les compagnies russes opérant en Finlande sont exemptées du devoir de fournir aux autorités finlandaises des rapports sur leurs transactions. Outre ces établissements, de nombreuses sociétés, basées sur le principe de mutualité, émettent des assurances maritimes et sur l'incendie qui, en ce moment, ne sont point soumises au contrôle de l'État, ni à l'obligation de fournir des chiffres aux autorités, et qui, par conséquent, ne peuvent être l'objet d'un ouvrage de statistique. Pour quelques-unes, cependant, l'on a reçu des données dont on a tenu compte dans le cours du présent résumé.*

---

## I. Assurances sur la vie.

En 1901 l'assurance sur la vie s'exerçait par l'intermédiaire de 2 sociétés finlandaises et de 19 étrangères, dont 7 suédoises, 4 anglaises, 4 allemandes, 1 française, 1 hollandaise et 2 américaines. Ces sociétés sont énumérées à la page 4 du texte original, mais trois de ces sociétés n'ont pas reçu d'assurances récentes. Le tableau suivant, résumant l'état général de l'assurance pendant l'année 1901, donne la somme totale dont répondaient ces compagnies. L'on y a renfermé de plus des nombres approximatifs se rapportant aux affaires des sociétés russes, et une supputation relative aux engagements des compagnies qui ne travaillent plus en Finlande.

Compagnies.	État le 31 déc. 1900.	Accroissements pendant l'année 1901.	État le 31 déc. 1901.
	Marcs finlandais. (1 marc = 1 franc).	Marcs finlandais.	Marcs finlandais.
Finlandaise. . . . .	134,741,791	+ 10,684,700	145,426,491
Étrangères . . . . .	71,602,535	+ 523,417	72,125,952
Total	206,344,326	+ 11,208,117	217,552,443
Nombres approchés relatifs aux sociétés russes . . . . .	10,300,000	—	10,300,000
État total de l'assurance finlandaise	216,644,326	+ 11,208,117	227,852,443

L'accroissement pendant les années 1893—1901 ressort du tableau suivant, où les sociétés russes ne sont pas mentionnées pour la raison susdite.

Année.	Accroissement par année.			Accroissement par centaine.		
	Sociétés finlandaises.	Sociétés étrangères.	Total.	Sociétés finl.	Sociétés étrang.	Total.
1893 . . . . .	6,909,411	2,591,465	9,500,876	11,3	5,8	8,9
1894 . . . . .	7,397,638	3,006,581	10,404,219	10,9	6,3	9,0
1895 . . . . .	9,553,953	3,011,212	12,565,165	12,7	5,9	9,9
1896 . . . . .	10,597,182	5,190,473	15,787,655	12,5	10,9	11,4
1897 . . . . .	9,559,206	4,376,303	13,935,509	10,2	7,4	9,0
1898 . . . . .	9,444,508	5,840,683	15,285,191	9,0	9,2	8,9
1899 . . . . .	9,602,042	1,749,074	11,351,116	8,4	2,5	6,2
1900 . . . . .	10,734,121	531,503	11,265,624	8,7	0,7	5,8
1901 . . . . .	10,684,700	523,417	11,208,117	8,0	0,7	5,5

III

Le tableau suivant indique l'état de l'assurance finlandaise à la fin des années 1892—1901 et comment il se partage entre les sociétés de nationalité différente.

Année.	État de l'assurance finlandaise le 31 décembre.						
	Sociétés finlandaises.	Sociétés étrangères.	État des sociétés étrangères partagé suivant les nationalités.				
			Suédoises.	Anglaises.	Allemandes.	Françaises.	Américaines.
1892 . . .	60,943,730	44,960,740	29,532,955	2,108,825	2,491,328	5,687,732	5,139,900
1893 . . .	67,853,141	47,872,685	30,489,988	2,892,175	3,817,156	4,248,366	6,405,000
1894 . . .	75,250,779	50,879,266	31,665,995	3,884,825	4,408,824	4,486,642	6,633,000
1895 . . .	84,804,732	53,829,455	33,914,264	4,601,230	4,841,368	4,163,902	6,308,691
1896 . . .	95,401,914	59,019,928	37,485,108	5,214,225	5,282,903	4,776,178	6,259,514
1897 . . .	104,961,120	63,487,322	40,358,121	5,714,500	5,507,221	5,261,775	6,645,905
1898 . . .	114,405,628	69,328,205	44,078,913	5,515,225	6,233,878	5,971,451	7,528,738
1899 . . .	124,007,670	71,078,106	45,150,913	4,898,225	6,453,951	6,375,777	8,199,240
1900 . . .	134,741,791	71,602,535	46,194,528	4,027,950	6,225,151	5,909,838	9,245,068
1901 . . .	145,426,492	72,125,951	46,386,720	3,879,465	6,046,212	5,839,201	9,974,353

Pour les diverses formes d'assurances de rentes, la prépondérance des compagnies finlandaises est encore plus prononcée. Le total des rentes assurées était le 31 déc. 1901

pour les compagnies finlandaises . . .	Marks 487,485
" " " étrangères . . .	" 57,889
	Total Marks 545,374

Le total des sommes dont répondaient les compagnies d'assurances sur la vie à la fin de l'année 1901 montait donc, en nombre rond, à 228,4 millions de marks (1 mark = 1 frank). De cette somme, les sociétés finlandaises avaient fourni 63,9<sup>0</sup>/<sub>100</sub>, les compagnies russes et étrangères 36,1<sup>0</sup>/<sub>100</sub>. La moyenne du capital assuré par chaque individu de toute la population du pays est de 83: 01 marks contre 79: 87 marks en 1900.

Les tableaux statistiques concernant l'assurance sur la vie qui accompagnent cet ouvrage sont au nombre de quatre (1, A—C et 2) pour les assurances finlandaises et de huit (tabl. 3, A—C, 4—8) pour le mouvement total des affaires des compagnies respectives.

## II. Assurances contre les accidents.

Avec l'année 1898, l'assurance finlandaise contre les accidents est entrée dans une nouvelle période. Au début de cette année, en effet, commença l'application de la loi du 5 déc. 1895, sur la responsabilité des entrepreneurs pour les lésions corporelles des ouvriers. L'assurance ouvrière collective conclue naguère spontanément par un grand nombre d'entrepreneurs, a perdu son importance à partir de ce moment. Elle se bornera, dans l'avenir, aux petites entreprises et usines que n'atteint pas l'assurance obligatoire imposée par ladite loi.

Ainsi, l'assurance libre porte principalement sur les assurances particulières personnelles. Les sociétés qui opèrent en Finlande pour les affaires de ce genre se trouvent énumérés dans le chapitre II du texte original. Les détails sur les affaires finlandaises de celles-ci sont donnés par les chiffres du tableau 10 de la partie statistique, dont nous extrayons les chiffres suivants relatifs à l'assurance volontaire:

Assurances personnelles particulières.	Personnes.	Primes.	Sinistres.
Sociétés finlandaises . . . . .	5,209	148,064	70,635
» étrangères . . . . .	806	38,181	21,175
Somme	6,015	186,245	91,810

En primes pour l'assurance ouvrière collective libre, ces sociétés n'encaissèrent pendant l'année 1901 que 14,165 marks pour 1,955 personnes; les indemnités payées montèrent à 4,075 marks. Comme termes de comparaison citons les chiffres relatifs à 1900; le nombre de personnes assurés était alors de 1,892, la somme des primes 12,395 marks.

Pour ce qui est de l'organisation de l'assurance ouvrière obligatoire, imposée par la loi du 5 déc. 1895, notre compte-rendu pour l'année 1897 en a donné un exposé détaillé, ainsi qu'une traduction complète de la loi. Nous récapitulons ici les points principaux, par lesquels les matériaux statistiques de l'année 1901 obtiennent la lumière qu'ils demandent.

La loi considère trois espèces différentes de responsabilité:

a) en cas de lésion passagère atteignant un ouvrier au travail, obligation de payer audit ouvrier, à partir du 7:e jour que dure l'impuissance de travailler, 60 % de la paye comme entretien quotidien, qui, cependant, ne dépassera pas un maximum de 2 marks 50 (1 mark = 1 franc);

b) en cas d'invalidité perpétuelle, obligation de payer à l'ouvrier une rente viagère annuelle de 60 % du salaire annuel qu'il recevait, mais qui, cependant,

ne sera pas calculé plus haut qu'un maximum de 720 marks; — en cas d'invalidité partielle, l'indemnité est réduite dans la proportion du dommage encouru;

c) en cas de mort violente pendant le travail et par suite d'accident, obligation de payer à la veuve de l'ouvrier, tant qu'elle ne se remariera pas, une rente annuelle de 20 % du salaire annuel du mari, et à chaque enfant au-dessous de l'âge de 15 ans 10 % ou 20 % de ce salaire, selon qu'un seul des parents est décédé ou que les parents sont décédés l'un et l'autre, jusqu'à ce qu'il ait atteint ledit âge; l'indemnité, cependant, ne comportant pas un total de plus 40 %, et le salaire étant calculé comme dans le cas ci-dessus.

L'assurance obligatoire peut, d'après la loi, être conclue:

a) avec un établissement d'assurances en Finlande dont l'État aurait entrepris la création;

b) avec une compagnie privée d'assurances contre les accidents, ayant son siège en Finlande et qui s'est acquis l'autorisation du Sénat d'émettre l'assurance dans les formes légales;

c) sous forme d'une société basée sur le principe de l'assurance mutuelle, dont le Sénat aura autorisé la formation après en avoir reçu la demande et examiné spécialement le pouvoir de la société d'accomplir ses engagements;

d) avec une institution d'assurances étrangère dont l'organisation et la direction offrent, selon l'opinion du Sénat Imperial de Finlande, des garanties suffisantes pour l'émission de cette sorte d'assurances; dans ce cas cependant, s'il arrive un accident qui entraîne le paiement d'une assistance annuelle à un invalide ou à la veuve et aux enfants d'un ouvrier défunt, le paiement de cette indemnité annuelle doit être acheté sous forme de rente viagère, par les soins de l'institution étrangère, chez une compagnie d'assurances sur la vie ou chez une institution d'assurances de rentes dont le siège principal est en Finlande.

La possibilité ou la nécessité éventuelle d'organiser une institution d'assurances contre les accidents par les soins de l'État ne s'est pas présentée jusqu'ici. Les établissements privés semblent en effet satisfaire complètement aux besoins d'assurances des patrons.

Dès l'origine, les deux sociétés finlandaises d'assurances contre les accidents, la «Patria» et le «Kullervo», se sont munies de l'autorisation mentionnée sous l'article b), d'émettre des assurances suivant les termes de la loi du 5 dec. 1895.

D'autre part, du côté des patrons, et suivant les termes de l'article c), on a pris soin aussi d'obtenir une assurance qui répondrait aux besoins des circonstances. Ainsi, l'on a organisé des sociétés basées sur la responsabilité mutuelle des participants, et comprenant des propriétaires d'ateliers mécaniques et de scieries, des industriels de certaines usines de papier, de fer et de verreries et des ouvriers de bâtiments; de plus, il s'est formé une société mutuelle générale, indé-

pendante du genre d'industrie. Ces institutions sont toutes organisées suivant le même plan, se qui facilitera dans une vaste mesure leur fusion éventuelle, dans le cas où, comme on l'a pensé dès le moment de leur fondation, cette opération se montrerait avantageuse.

Il entre comme principe fondamental dans les statuts des compagnies, qu'elles ne reçoivent en assurance que le risque qui, d'après la loi, doit être obligatoirement assuré par le transport sur une institution fondée à cet effet. Ainsi, toute opération relative à l'assurance du risque du patron en cas d'invalidité passagère se trouve exclue de leur ressort. — Les primes sont prélevées en proportion de la part de chaque participant, suivant la nature de l'entreprise assurée et la participation à la responsabilité totale de la compagnie, et se payent d'avance, avec le montant qui peut être estimé nécessaire par le calcul des probabilités. Le déficit éventuel des primes se couvre par le prélèvement d'une prime supplémentaire après la constatation des paiements de l'année financière terminée. L'excès des primes, au contraire, est noté dans les livres comme créance des participants auprès de la compagnie. — Le total des sinistres à régler se fixe pour chaque année de façon que toute assistance payée soit capitalisée au taux de 4 % et pour le temps probable qui reste encore à vivre à l'assuré. Pour plus de sûreté, on formera un fonds de réserve s'élevant à 10 % du fonds d'assurance établi par les indemnités capitalisées de la manière décrite plus haut.

Comme il a été dit déjà la loi exige pour les institutions qui n'ont point leur siège principal en Finlande, que l'indemnité à payer à un ouvrier en cas d'invalidité perpétuelle, ou à son ayant droit en cas de mort, soit transportée, par rachat de la rente à faire, sur une compagnie finlandaise d'assurances sur la vie ou d'assurances de rentes. Cette prescription, qui n'a été créée que dans l'intention d'augmenter les avantages de l'ouvrier, en ce qu'il pourrait s'en tenir à une compagnie finlandaise pour le paiement de la rente, forme cependant une espèce d'entrave désavantageuse pour la concurrence des sociétés étrangères avec les institutions similaires finlandaises. Cependant, malgré ces difficultés, trois compagnies par actions russes d'assurances contre les accidents, ainsi qu'une suisse, ont demandé et obtenu le droit d'émettre en Finlande des assurances selon la loi du 5 décembre 1895.

Dans certains cas enfin, cette loi ouvre au patron la possibilité l'acquiescer pour un temps de trois ans au plus une dispense de l'obligation réglementaire d'assurances, à la condition qu'il présente une caution reconnue satisfaisante au Sénat Impérial de Finlande pour l'accomplissement de ses obligations d'assurance. De plus, il lui incombe le même devoir qu'aux sociétés étrangères, c'est-à-dire de transporter l'obligation de paiement de l'indemnité accordée à un ouvrier ou à son ayant droit, sur une institution finlandaise d'assurances sur la vie ou d'assurances de rentes.

L'effet extrême des mesures organisatrices pour l'application de la loi du 5 décembre 1895 a été la fondation d'une société par actions, la «*Securitas*», dont l'objet principal est d'assumer, sous des conditions avantageuses, le paiement des indemnités qui doivent être rachetées par une compagnie ayant son siège principal en Finlande. Dans ce but, les patrons qui ont été délivrés sur caution de leur obligation d'assurance, et qui ont pris l'initiative de fondation de la «*Securitas*», ont conclu des engagements avec cette société. De même, une des sociétés russes et la société suisse qui ont obtenu l'autorisation d'émettre des assurances de cette nature ont noué aussi des relations avec elle.

Les compagnies en question ainsi que les patrons qui ont fourni la caution demandée se trouvent énumérés dans le texte original, pages 25 et 26. Relativement aux affaires de ces sociétés, on peut donner le résumé suivant.

Faisant abstraction des 6 entreprises qui usèrent pendant l'année mentionnée de la dispense qu'elles avaient obtenu moyennant caution le leurs obligations d'assurances, on obtient les nombres ci-dessous relatifs au nombre d'établissements, sujets à l'assurance obligatoire, du nombre d'ouvriers qu'ils emploient et le montant des primes versées pour eux chez les sociétés.

	Ouvriers.	Primes.
Chez le sociétés mutuelles . . . . .	29,996	228,947
» » » par actions finlandaises . .	25,441	310,185
» » » russes etc . . . . .	5,816	45,126
Total	61,253	584,258

Pour obtenir une appréciation exacte de frais imposés aux entrepreneurs par les prescriptions de la loi, le total des primes donné ci-dessus doit être augmenté du montant des indemnités de nature passagère payées directement par les entrepreneurs, sans l'intermédiaire des sociétés d'assurances. Les nombres exacts nous font défaut sur ce point, mais une supputation approximative permet d'apprécier à 133,622 marks environ ce chiffre additionnel. Le total des faits d'assurances serait donc de 717,880 marks. Le total de cette responsabilité pour lésions corporelles, dont le paiement est légalement imposé à la production industrielle, constitue 1,42 % du montant des salaires effectifs payés aux ouvriers.

Passons maintenant au résumé relatif aux indemnités payés par les sociétés d'assurances contre les accidents pendant le cours de 1901. — Nous y donnons sous la rubrique «*indemnités payées une fois pour toutes*» le total des sommes payées, d'après les prescriptions de la loi, en un seul versement au lieu de rentes viagères. La loi autorise en effet de convertir de cette manière les indemnités annuelles de moins de 20 marks à condition que l'indemnité se déclare satisfait de la capitalisation proposée par la société d'assurances. Sous la rubrique «*rentes*»

viagères», nous avons compris le montant annuel pour lequel des polices de rentes viagères ont été émises.

	Personnes.	Marks.
Indemnités de nature passagère . . . . .	861	49,631
» payées une fois pour toutes . . . . .	222	38,761
Rentes viagères (indemnités annuelles) . . . . .	813	82,451
	<u>Total 1,896</u>	<u>170,843</u>

L'état des rentes viagères le 31 déc. 1901 était le suivant:

Invalides . . . . .	719 personnes	— 63,028 marks
Veuves . . . . .	87 »	— 12,114 »
Enfants . . . . .	146 »	— 8,315 »

Les détails des opérations effectuées par les sociétés d'assurances contre les accidents se trouvent dans les tableaux 9—14 de la partie statistique consacrée à cette branche de notre objet.

La rente viagère moyenne était à la fin des années 1899—1901 pour les

	invalides	veuves	enfants
1899 . . . . .	79: 99 marks	137: 43 marks	56: 47 marks
1900 . . . . .	86: 53 »	139: 15 »	61: 11 »
1901 . . . . .	87: 66 »	139: 24 »	56: 95 »

Le tableau 9, A—B traite de l'assurance ouvrière selon la loi de 5 déc. 1895, le tableau 10 de l'assurance libre.

Dans les tableaux 11, on expose les principes sur lesquels sont basés les calculs des sommes transférées aux réserves mathématiques.

Les tableaux 12 et 13 contiennent les comptes de profits et pertes ainsi que les bilans.

Le tableau 14 enfin donne le compte de profits et pertes de la société par actions la »Securitas«, ainsi que son bilan.

### III. Assurances contre l'incendie.

Le nombre total des compagnies d'assurances contre l'incendie qui opéraient en Finlande pendant l'année 1901 était de dix, dont deux finlandaises, cinq

suédoises et trois anglaises. Ces compagnies sont énumérées dans le chapitre III du texte original.

Le tableau 18 donne des renseignements spéciaux sur les affaires de ces compagnies en Finlande. Nous en extrayons les nombres suivants pour montrer leur état le 31 déc. en 1900 et 1901.

	1900	1901
Les sociétés finlandaises . . . Mks	395,246,061	424,874,606
» » suédoises . . . »	170,252,460	176,137,356
» » anglaises . . . »	78,151,473	81,948,901
Total Mks	643,649,994	682,960,863

La somme totale des primes encaissées, sans déduction de la part des ré-assureurs, est marquée dans la colonne 5 de la même table. La colonne 6 contient les indemnités totales de l'année 1901, sans déduction, elles aussi, de la part des ré-assureurs aux assurances finlandaises:

	Primes.	Indemnités.
Sociétés finlandaises . . . . . Mks	2,127,364	2,689,158
» étrangères . . . . . »	1,457,106	3,227,580
Total Mks	3,584,470	5,916,738

Pour les compagnies par actions finlandaises et étrangères les indemnités par centaine des primes étaient

l'année 1895 . . . . .	60,5 %
» 1896 . . . . .	73,3 »
» 1897 . . . . .	46,1 »
» 1898 . . . . .	58,8 »
» 1899 . . . . .	63,9 »
» 1900 . . . . .	67,6 »
« 1901 . . . . .	165,1 »

Pour les compagnies russes on n'a que la somme approximative de Mks 170,000,000 sur leurs assurances finlandaises.

Concurremment avec toutes ces compagnies par actions, de nombreuses sociétés d'assurances contre l'incendie, basées sur la mutualité, fonctionnent en Finlande. Quelques-unes étendent leurs opérations sur tout le pays; d'autres, au contraire, limitent leur action à des parties plus petites de son territoire et envisagent des besoins locaux.

Le tableau ci-dessous rend compte des sommes assurées chez toutes ces compagnies pendant l'année 1901.

A. *Compagnies par actions:*

Finlandaises . . . . .	Mks 424,874,606	
Étrangères . . . . .	» 258,086,257	
Russes . . . . .	» 170,000,000	852,960,863

B. *Sociétés mutuelles* . . . . . 1,108,007,071

*Totals Mks 1,960,967,934*

Pour les détails des affaires des compagnies par actions, voir (outre le tableau 18, relatif à leurs opérations en Finlande) les tableaux 15—17. Le tableau 15 donne le principe employé par chaque compagnie pour le calcul de la réserve mathématique; il contient de plus des sommes assurées et des réserves pour sinistres ainsi qu'un résumé de l'emploi qu'elle en fait, ce qui permet d'apprécier sa solidité. Le tableau 16 est consacré aux comptes de profits et pertes des compagnies en 1901; le tableau 17, enfin, est relatif à leurs bilans à la fin de la même année.

IV. *Assurances maritimes et assurances de transports.*

Les sociétés qui travaillent dans ces branches sont énumérées dans le chapitre IV du texte original. Les tableaux 19—22 montrent les résultats de leurs opérations pour l'année 1901.

On peut tirer du tableau 22 le résumé suivant:

	Primes encaissées en 1901.	Indemnités réglées en 1901.
Pour les compagnies finlandaises . . . . .	361,842 marks	170,075 marks
» les compagnies étrangères . . . . .	359,129 »	333,200 »
<i>Total</i>	<i>720,971 marks</i>	<i>503,275 marks</i>

Outre ces compagnies, deux sociétés finlandaises, basées sur le principe de mutualité, émettent dans le pays des assurances maritimes. Elles ne sont point soumises au contrôle de l'État, ni à l'obligation de fournir des rapports aux autorités.

**V. Assurances contre le bris des glaces.**

Dans cette branche, une société finlandaise est entrée en fonctionnement pendant le cours de 1898; c'est la »Société finlandaise d'assurances contre le bris des glaces« (»Finska glasförsäkringsbolaget«). Elle a acquis la prépondérance sur ce domaine, peu important d'ailleurs. L'assurance contre le bris des glaces 1901 se trouve relatée dans les tableaux 23—25, d'où nous extrayons les chiffres suivants:

	État de l'assurance.	Primes.	Indemnités réglées.
Société finlandaise . . .	481,630 mks	11,548 mks	2,289 mks
Sociétés étrangères . . .	144,924 »	1,840 »	326 »
<b>Total</b>	<b>626,554 mks</b>	<b>13,388 mks</b>	<b>2,615 mks</b>

**VI. Assurances contre la mortalité des bestiaux.**

Cette espèce d'assurances est émise par deux sociétés mutuelles finlandaises, la »Société d'assurances de chevaux« à Åbo, et la »Société finlandaise d'assurances contre la mortalité des bestiaux« à Helsingfors. Les nombres relatifs aux opérations de ces sociétés entrent dans les tableaux 26 et 27.

Nous en tirons les données suivantes:

Valeur des assurances . . . . .	Marks 8,720,512
Primes encaissées en 1901 . . . . .	» 246,426
Somme des indemnités en 1901 . . . . .	» 180,664

**VII. Réassurances.**

Le but principal de la société finlandaise de réassurance Osmo est de fournir des réassurances contre l'incendie; mais elle peut étendre ses opérations à d'autres branches aussi, après résolution spéciale préalable. Le tableau 28 donne des renseignements spéciaux sur les affaires de la compagnie. Nous citons ici les nombres suivants sans déduction de la part des réassureurs.

Primes . . . . .	733,787 marks
Indemnités . . . . .	437,740 »

## VIII. Assurances contre le vol.

La compagnie hollandaise «Nederlandsche Lloyd», d'Amsterdam, autorisée en 1898 à ouvrir une agence en Finlande, a introduit pour la première fois dans le pays l'assurance contre le vol avec effraction. Cependant la compagnie retire son agence finlandaise, parceque les resultats obtenus sont trop petites pour continuer l'affaire. Les chiffres suivants donnent un aperçu de la situation en 1901:

Somme des assurances <sup>31/12</sup> 1901 . . . . .	Marks 54,000
Primes encaissées . . . . .	» 0
Indemnités réglées . . . . .	» 0

## IX. Récapitulation.

Il ressort du compte rendu qui précède sur le mouvement de l'assurance en Finlande:

1:0 que l'activité finlandaise s'est dirigée avec un intérêt toujours croissant vers le domaine de l'assurance et que le mouvement des sociétés finlandaises s'est accru;

2:0 que l'assurance ouvrière obligatoire selon la loi du 5 déc. 1895 (sur la responsabilité des entrepreneurs pour les lésions corporelles atteignant les ouvriers), dont l'application commença le 1:er janv. 1898, s'est continuée sans difficultés organisatoires pendant l'année 1901, et que les résultats relatifs à ce genre d'assurances que montrent les livres des compagnies à la fin de 1901, semblent appropriés à calmer toutes les appréhensions sur les effets économiques de cette loi;

3:0 que les assurances sur la vie, contre les accidents, l'incendie, les risques de transports et le bris des glaces ainsi que les assurances maritimes se concluent toujours dans une vaste proportion avec des établissements étrangers; mais

4:0 que dans les genres d'assurances où les sociétés finlandaises opèrent concurremment avec les étrangères, les premières exercent la concurrence avec une prospérité croissante d'année en année;

5:0 qu'à côté des sociétés par actions, un grand nombre de sociétés mutuelles exercent une vaste activité dans le pays, surtout pour l'assurance contre l'incendie.

Le rapport de l'assurance finlandaise et étrangère sur les domaines où une concurrence directe se présente ressort clairement de la comparaison entre les totaux des primes payées annuellement aux sociétés des deux groupes. Relativement aux compagnies dont traite le présent ouvrage, on obtient sous ce rapport les

nombres suivants pour les années 1900 et 1901. Il faut observer cependant que ce tableau ne considère ni les sociétés mutuelles d'assurances contre l'incendie sur lesquelles des chiffres de détail sont défaut, ni les sociétés d'assurances maritimes basées sur le principe de la mutualité.

Catégorie d'assurances.	Primes payées en Finlande.											
	1900.						1901.					
	Aux compagnies finlandaises.			Aux compagnies étrangères.			Aux compagnies finlandaises.			Aux compagnies étrangères.		
	Marks	p.	%	Marks	p.	%	Marks	p.	%	Marks	p.	%
Assurances sur la vie et ass. de rentes . . . . .	5,395,515	50	69	2,404,620	71	31	5,682,569	40	72	2,235,642	94	28
„ contre les accidents . . . . .	789,301	23	89	99,379	54	11	734,819	42	90	84,096	07	10
„ l'incendie . . . . .	1,990,546	43	59	1,359,054	80	41	2,127,363	95	60	1,457,106	33	40
„ maritimes et de transports . . . . .	429,648	64	50	426,794	70	50	361,841	61	50	359,129	73	56
„ contre de bris de glaces . . . . .	12,181	20	91	1,184	94	09	11,547	75	86	1,840	39	14
Total	8,617,193	—	67	4,291,034	69	33	8,918,142	13	68	4,137,815	46	32

A la somme de 4,137,815 marks 46 que représentent les primes payées aux sociétés étrangères pendant l'année 1901, il faut opposer le montant des assurances réglées par ces mêmes compagnies, et le total des frais, lesquels constituent aussi une partie importante des primes et restent dans le pays. La valeur totale de ces deux soustracteurs, d'assurances, est de 5,656,917 marks 01.

Retranchant de cette somme de total des primes versées aux sociétés étrangères, on obtient que les sociétés étrangères ont rapporté pendant l'année 1901 à la Finlande 1,519,101 marks 55.

Il faut noter comme un fait heureux et satisfaisant que l'assurance n'a donné lieu en Finlande qu'à fort peu de cas où les tribunaux ont dû intervenir pour le règlement des prétentions des assurés. L'année 1901 a vu naître 4 procès de ce genre.



# TILASTOLLISIA TAULUJA.

I.

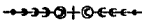
HENKIVAKUUTUS.



TABLEAUX STATISTIQUES.

I.

ASSURANCE SUR LA VIE.





<b>Ruotsalaisia. — <i>Suédaisés.</i></b>																			
Skandia . . . . .	832	6,969,979	50	402,881	43	350,372	2)	+	7	+	52,509	2)	839	7,022,488	210,049,43	2)	15	89,315,80	
Svea . . . . .	787	5,783,808	29	293,540	60	573,131	—	—	31	—	279,594	—	756	5,504,214	164,766,43	—	12	204,764	
Nordstjeran . . . . .	1,281	11,546,024	39	356,699	45	441,428	40	—	6	—	84,729	40	1,275	11,461,294	312,442,90	—	24	224,620,20	
Thule . . . . .	710	6,147,026	34	480,400	26	350,323	—	—	8	+	130,077	—	718	6,277,103	212,745,24	—	9	163,528,23	
Victoria . . . . .	1,964	8,072,136	499	1,274,257	175	782,863	20	+	324	+	491,394	40	2,288	8,563,531	252,698,31	—	19	176,246	
Skåne . . . . .	763	5,973,048	41	350,612	39	366,065	—	—	2	—	15,453	—	755	5,957,595	175,920,28	—	12	132,610	
Allm. lif. bol. i Stockholm	441	1,702,506	5	6,778	33	108,790	—	—	28	—	102,012	—	413	1,600,494	41,432,17	—	12	1,347,38	
Summa — Total	6,768	46,194,527	697	3,165,167	421	2,972,975	60	+	276	+	192,192	—	7,044	46,386,719	1,370,054	76	103	981,431	
<b>Englantilaisia. — <i>Anglaisés.</i></b>																			
Standard . . . . .	5	63,000	4)	20,000	3	18,000	—	—	3	+	2,000	—	2	65,000	—	—	—	—	
Northern . . . . .	97	1,012,250	2)	100,625	4	32,850	—	—	—	+	67,775	2)	97	1,080,025	—	—	7	37,325	
Star . . . . .	330	2,434,700	—	—	10	140,260	—	—	10	—	140,260	—	320	2,294,440	102,080,09	—	7	127,408,75	
Gresham . . . . .	122	518,000	3)	13,000	17	91,000	2)	—	14	—	78,000	2)	108	440,000	16,555,58	—	8	4,060	
Summa — Total	554	4,027,950	7	133,625	34	282,110	—	—	27	—	148,485	—	527	3,879,465	149,103,67	—	22	163,793,75	
<b>Saksalaisia. — <i>Allemandés.</i></b>																			
D. L. V. G., Lübeck . . . . .	158	1,214,450	14	90,000	15	65,061	73	—	4	+	24,938	27	154	1,239,388	45,141,06	—	14	47,444,44	
Victoria . . . . .	265	2,143,241	—	—	2	32,075	—	—	2	—	32,075	—	268	2,111,166	68,927,48	—	1	10,000	
Germania . . . . .	597	2,618,741	25	11,000	33	155,435	—	—	30	—	144,435	2)	567	2,474,306	107,473,41	—	13	36,673,50	
Wilhelma . . . . .	44	248,718	30	—	3	27,366	30	2)	3	0)	27,366	30	41	221,352	—	—	1)	—	
Summa — Total	1,064	6,225,150	69	101,000	53	279,938	03	—	39	—	173,938	03	1,025	6,046,242	216,541	95	28	94,117,94	
<b>Ranskalainen. — <i>Français.</i></b>																			
l'Urbaire . . . . .	1,109	5,909,838	52	514,333	81	584,971	60	—	11	—	70,637	66	1,098	5,839,200	114,117,03	—	16	64,956,55	
<b>Amerikalaisia — <i>Américains.</i></b>																			
Mutual Life . . . . .	1,335	6,415,206	—	282	1,180,023	55	—	—	182	+	822,045	55	1,517	7,237,251	253,865,92	—	12	61,541	
Equitable . . . . .	281	2,829,862	—	1	5,000	—	—	—	9	—	92,760	—	272	2,737,102	99,854,66	—	3	44,000	
Summa — Total	1,616	9,245,068	—	283	1,185,023	55	—	—	173	+	729,285	55	1,789	9,974,353	353,720,58	—	15	105,541	
<b>Suom. vakuutuksia: Summa (Total des ass. finlandaises) . . . . .</b>																			
	48,239	206,344,326	45	—	—	—	—	—	4,425	+	11,208,117	—	52,664	217,552,443	45	7,714,571	68	614	3,082,334

1) Sisältää myös kansanvakuutukset. — 2) Vakuutuskiirjojen luku. — 3) Vakuutuksien luku. — 4) Lisäystä ennen vakuutetun henkilön vakuutukseen. — 5) Tiimit luku koskee 1899 vuoden loppua. — 6) Muutokset koskevat yhteisesti vuosia 1900 ja 1901. — 7) Tietoja ei ole annettu.

# Taulu 1. Vakuutuskanta Suomessa jouluk. 31. p:nä 1901.

B. Taulussa 1. A oleva pääomavakuutus jaettuna eri vakuutuslajeihin.

## Finlande: État sommaire des assurances le 31 déc. 1901.

B. Assurances des capitaux du tabl. 1. A divisées en catégories.

1 Laitoksia. Compagnies.	2 Henkivakuutuksia elinajaksi, joista suoritetaan vakuutusmaksuja: Ass. de capitaux en cas de décès.		3 Lyhemmäksi ajaksi. Primes temporaires.		4 Kerrallaan. Prime unique.		5 Henki- ja pääomavak. Assurances mixtes.		6 Muut muotoihin luettuna vak. kahdelle hengelle. Autres formes incl. ass. sur deux têtes.		7 Pääomavakuutus ilman voittoaosuutta. Ass. sans participation des assurés dans les bénéfices.		8 Myötäjätvakuutuksia ja vakuutuksia määrättyyn maksu-aikaan. Ass. de capitaux en cas de vie et à terme fixe.	
	Fr.	Shf.	Fr.	Shf.	Fr.	Shf.	Fr.	Shf.	Fr.	Shf.	Fr.	Shf.	Fr.	Shf.
<b>Suomalaisia. — Finlandaises.</b>														
Kaleva <sup>3)</sup>	23,503,190	—	5,936,474	24	5,006,927	30	13,297,442	50	3,509,710	—	22,800	—	1,565,421	80
Suomi <sup>3)</sup>	19,613,800	—	12,714,900	—	4,912,993	—	50,416,646	—	1,739,650	—	63,500	—	1,608,498	14
Summa — Total	43,116,990	—	18,651,374	24	9,919,920	30	63,714,088	50	5,249,360	—	86,300	—	3,173,919	94
<b>Ruotsalaisia. — Suédoises.</b>														
Skandia	3,776,336	—	1,727,642	—	273,058	—	1,131,737	—	81,286	—	22,424	—	10,000	—
Svea	2,724,534	—	1,622,879	—	—	—	647,362	—	154,460	—	288,979	—	66,000	—
Nordstjernan	4,346,720	—	4,302,001	20	1,462,599	60	1,106,373	80	93,100	—	137,200	—	13,300	—
Thule	1,900,194	40	2,001,962	80	10,000	—	2,050,044	80	169,501	—	110,000	—	27,400	—
Victoria	3,600,970	80	2,308,808	—	169,069	60	1,448,437	20	585,705	40	66,528	—	383,952	20
Skåne	2,138,611	—	736,699	—	1,687,305	—	986,092	—	123,000	—	59,500	—	226,358	—
Allmänna Liff. bol.	492,937	—	385,750	—	67,508	—	562,753	—	20,905	—	62,833	—	7,778	—
Summa — Total	18,980,303	20	13,085,772	—	3,669,540	20	7,932,799	80	1,227,957	40	747,469	—	734,848	20

Englantilaisia. — <i>Anglaises.</i>											
Standard . . . . .	—	—	—	—	—	—	—	—	—	65,000	—
Northern . . . . .	810,975	—	—	—	—	—	—	—	—	140,500	14,000
Star . . . . .	1,825,290	—	146,000	—	—	—	—	—	103,000	28,150	192,000
Gresham . . . . .	83,000	—	37,000	—	—	—	—	—	10,000	159,000	—
<b>Summa — Total</b>	<b>1,719,265</b>	<b>—</b>	<b>183,000</b>	<b>—</b>	<b>—</b>	<b>—</b>	<b>—</b>	<b>—</b>	<b>113,000</b>	<b>392,650</b>	<b>206,000</b>
Saksalaisia. — <i>Allemandes.</i>											
D. L. V. G., Lübeck . . . . .	556,029	15	141,481	48	—	—	—	—	18,000	—	—
Victoria . . . . .	183,065	—	1,383,386	—	—	—	—	—	—	—	53,500
Germania . . . . .	—	—	271,007	50	—	—	—	—	48,000	50,950	99,500
Wilhelma . . . . .	°)	—	°)	—	°)	—	—	—	°)	—	4,146
<b>Summa — Total</b>	<b>739,084</b>	<b>15</b>	<b>1,795,874</b>	<b>98</b>	<b>—</b>	<b>—</b>	<b>—</b>	<b>—</b>	<b>66,000</b>	<b>50,950</b>	<b>157,146</b>
Ranskalainen. — <i>Française.</i>											
l'Urbaine . . . . .	2,891,900	—	229,264	—	99,584	61	—	—	—	1,958,863	07
Amerikalaisia. — <i>Americaines.</i>											
Mutual Life . . . . .	2,014,100	—	3,412,300	—	1,000	—	—	—	406,000	295,651	55
Equitable . . . . .	458,250	—	1,577,000	—	—	—	—	—	4,000	208,352	—
<b>Summa — Total</b>	<b>2,472,350</b>	<b>—</b>	<b>4,989,300</b>	<b>—</b>	<b>1,000</b>	<b>—</b>	<b>—</b>	<b>—</b>	<b>410,000</b>	<b>504,003</b>	<b>55</b>
<b>Summa — Total</b>	<b>69,919,892</b>	<b>35</b>	<b>38,994,585</b>	<b>22</b>	<b>13,690,045</b>	<b>11</b>	<b>76,901,257</b>	<b>79</b>	<b>7,076,317</b>	<b>3,740,335</b>	<b>62</b>
											<b>4,447,375</b>
											<b>36</b>

1) Tähtu luetaan myöskin vakautukset ilman vakutusmaksua. — 2) Osaksi osallisuus voittoon, osaksi ei. — 3) Sisältää myöskin kansanvakautukset. — 4) Tietoja ei ole annettu.

# Taulu 1. Vakuutuskanta Suomessa 31. p:nä jouluk. 1901.

## C. Korkovakuutukset.

### Finlande: État sommaire des assurances le 31 déc. 1901.

#### C. Assurances des rentes.

1 Laitoksia. Compagnies.	2		3 Vuotuinen määrä: Rentes annuelles:				4		5 Summa. Total.		6	7
	Kohita alkavia elin- korkoja. Immédiates.		Toistaiseksi lykättyjä elinkorkoja. Différées.		Jälkeenelokorkoja y. m. En cas de décès etc.						Vina 1901 kan- nettuja korko- pääomia ja vuosimaksuja. Primes et cap. taux des rentes encaissés en 1901.	Vina 1901 suo- ritettuja kor- koja. Rentes payées en 1901.
	Luku. Nombre.	Fr.	Luku. Nombre.	Fr.	Luku. Nombre.	Fr.	Luku. Nombre.	Fr.	Luku. Nombre.	Fr.	Fr.	Fr.
<b>Suomalaisia. — Finlandaises.</b>												
Kaleva . . . . .	544	171,008 94	536	171,176 89	97	65,364 92	1,177	407,545 65	118,436 89	172,006 61		
Suomi . . . . .	260	169,123 13	167	73,534 32	12	10,080 80	439	252,737 75	53,098 82	166,936 17		
Summa — Total	804	340,126 97	703	244,711 21	109	75,445 22	1,616	660,283 40	171,535 71	338,942 78		
Muilta yhtiöiltä vastaanotetut jäl- leenvakuutukset sekä ulkomailta saadut vakuutukset: (A déduire réassurances et ass. reçues des autres comp. et de l'étranger):												
Kaleva . . . . .	--	10,861 74	--	--	--	27,871 --	--	38,732 74	--	--		
Suomi . . . . .	--	113,843 25	--	20,149 88	--	72 80	--	134,065 93	--	--		
Summa — Total	--	124,704 99	--	20,149 88	--	27,943 80	--	172,798 67	--	--		
Jällellä olevat suomalaiset vakuutuk- set (Total des ass. finlandaises)	--	215,421 98	--	224,561 33	--	47,501 42	--	487,484 73	--	--		

Ruotsalaisia. — <i>Suédotoises.</i>																
Skandia . . . . .	4	1,000	—	1	5,000	—	5	5,143	—	10	11,143	—	28,479	16	1,000	—
Svea . . . . .	—	—	—	7	16,490	48	—	—	—	7	16,490	48	—	—	208	70
Nordstjernan . . . . .	2	1,243	20	—	—	—	—	—	—	2	1,243	20	—	—	1,243	20
Thule . . . . .	—	—	—	—	—	—	—	—	—	—	—	—	—	—	—	—
Victoria . . . . .	—	—	—	—	—	—	—	—	—	—	—	—	—	—	—	—
Skåne . . . . .	—	—	—	6	4,237	—	24	18,904	44	30	23,141	44	—	—	—	19
Allm. liff. bol. . . . .	—	—	—	—	—	—	—	—	—	—	—	—	—	—	—	—
<b>Summa — Total</b>	<b>6</b>	<b>2,243</b>	<b>20</b>	<b>14</b>	<b>25,727</b>	<b>48</b>	<b>29</b>	<b>24,047</b>	<b>44</b>	<b>49</b>	<b>52,018</b>	<b>12</b>	<b>32,104</b>	<b>95</b>	<b>2,471</b>	<b>105</b>
Englantilaisia. — <i>Anglaises.</i>																
Standard . . . . .	—	—	—	—	—	—	—	—	—	—	—	—	—	—	—	—
Northern . . . . .	1	1,000	—	—	—	—	—	—	—	1	1,000	—	—	—	—	—
Star . . . . .	—	—	—	—	—	—	—	—	—	—	—	—	—	—	—	—
Gresham . . . . .	2	1,982	85	—	—	—	—	—	—	2	1,982	85	—	—	—	—
<b>Summa — Total</b>	<b>3</b>	<b>2,982</b>	<b>85</b>	—	—	—	—	—	—	<b>3</b>	<b>2,982</b>	<b>85</b>	—	—	—	—
Saksalaisia. — <i>Allemandes.</i>																
D. L. V. G., Lübeck . . . . .	—	—	—	—	—	—	—	—	—	—	—	—	—	—	—	—
Victoria . . . . .	—	—	—	—	—	—	—	—	—	—	—	—	—	—	—	—
Germania . . . . .	—	—	—	—	—	—	—	—	—	—	—	—	—	—	—	—
Wilhelma . . . . .	—	—	—	—	—	—	—	—	—	—	—	—	—	—	—	—
<b>Summa — Total</b>	—	—	—	—	—	—	—	—	—	—	—	—	—	—	—	—
Ranskalainen. — <i>Française.</i>																
l'Urbaïne . . . . .	2	1,888	—	2	600	—	1	400	—	5	2,888	—	1)	—	162	10
<b>Summa — Total</b>	—	—	—	—	—	—	—	—	—	—	—	—	—	—	—	—
Amerikalaisia. — <i>Americaines.</i>																
Mutual Life . . . . .	—	—	—	—	—	—	—	—	—	—	—	—	—	—	—	—
Equitable . . . . .	—	—	—	—	—	—	—	—	—	—	—	—	—	—	—	—
<b>Summa — Total</b>	—	—	—	—	—	—	—	—	—	—	—	—	—	—	—	—
<b>Summa — Total</b>	—	<b>222,536</b>	<b>03</b>	—	<b>250,888</b>	<b>81</b>	—	<b>71,948</b>	<b>86</b>	—	<b>545,373</b>	<b>70</b>	<b>203,640</b>	<b>66</b>	<b>341,575</b>	<b>93</b>

1) On jo otettu huomioon I. A. taulun 7. sarakkeessa. — \*) Erehdyksestä on 1900 vuoden kertomuksessa Svean korkovakuutussumma ilmoitettu 704 markaksi 81 penniksi 16,490 mk:n sijaan, ja on siis ruotsalaisten yhtiöiden sekä kaikkien ulkomaisten yhtiöiden korkovakuutussumma suurennettava 15,786 markalla 17 pennillä, joten ruotsalaisten yhtiöiden vakuutukset olivat yhteensä 46,530 mk 69 p., ulkomaisten yhtiöiden yhteensä 51,725 mk 73 p. ja koko suomalainen korkovakuutus 519,607 mk 46 p. 1900 vuoden lopussa.

**Taulu 2. A. Kustannuksia Suomessa vuonna 1901. B. Ulkomaisten laitosten vakuutusrahasto suomalaisia vakuutuksia varten.**

**A. Finlande: Frais de l'année 1901. B. Réserve mathématique pour les assurances finlandaises.**

1 Laitoksia. Compagnies.	2 A. Kustannuksia Suomessa vuonna 1901. A. Frais de l'année en 1901.		3		4		5		6	
	Hankkimis- ja välittäjäprovisiointi. Commissions des agents.		Lääkäripalkkiot. Honoraires des médecins.		Muut kustannukset. Autres frais.		Summa.		B. Ulkomaisten laitosten vakuutusrahasto suomalaisia vakuutuksia varten. B. Réserve math. pour les ass. finlandaises des comp. étrangères.	
	Smg.	7 <sup>0</sup>	Smg.	7 <sup>0</sup>	Smg.	7 <sup>0</sup>	Smg.	7 <sup>0</sup>	Smg.	7 <sup>0</sup>
<b>Suomalaisia. — Finlandaises.</b>										
Kaleva . . . . .	55,025	71	21,835	90	182,955	23	259,816	84	—	—
Suomi . . . . .	119,887	81	45,400	—	236,170	44	401,458	25	—	—
Summa — Total	174,913	52	67,235	90	419,125	67	661,275	09	—	—
<b>Ruotsalaisia. — Suédoises.</b>										
Skandia . . . . .	10,943	54	980	—	—	—	11,873	54	1,672,591	—
Svea . . . . .	6,213	29	370	—	5,922	34	12,505	63	2)	—
Nordstjernan . . . . .	15,256	09	1,008	—	11,978	86	28,242	95	2)	—
Thule . . . . .	14,508	63	901	60	3,252	75	18,662	98	2)	—
Victoria . . . . .	25,286	46	6,580	—	18,940	74	50,807	20	974,256	11
Skåne . . . . .	4,127	89	495	07	19,580	41	24,203	37	4,467,517	50
Allm. Liff. bol. . . . .	552	70	—	—	4,303	21	4,855	91	2)	—
Summa — Total	76,888	60	10,284	67	63,978	31	151,151	58	—	—

Englantilaisia. — <i>Anglaises.</i>									
Standard . . . . .	56	36	—	—	—	—	56	36	3)
Northern . . . . .	1,069	05	60	—	157	90	1,286	95	3)
Star . . . . .	554	04	—	—	2,068	34	2,622	38	3)
Gresham . . . . .	600	54	60	—	2,883	16	3,543	70	3)
Summa — <i>Total</i>	2,279	99	120	—	5,109	40	7,509	39	—
Saksalaisia. — <i>Allemandes.</i>									
D. L. V. G., Lübeck . . . . .	7,722	06	4)	—	4)	—	7,722	06	239,765 14
Victoria . . . . .	2,054	19	—	—	—	—	2,054	19	613,964
Germania . . . . .	142	50	58	75	9,113	66	9,314	91	443,439 55
Wilhelma . . . . .	5)	—	5)	—	5)	—	5)	—	5)
Summa — <i>Total</i>	9,918	75	58	75	9,113	66	19,091	16	—
Ranskalainen. — <i>Française.</i>									
l'Urbaine . . . . .	11,682	27	389	19	8,019	74	20,163	20	702,345 22
Amerikalaisia. — <i>Americaines.</i>									
Mutual Life . . . . .	21,286	93	4,534	89	32,230	10	58,051	92	2)
Equitable . . . . .	1,700	98	60	—	793	03	2,554	01	2)
Summa — <i>Total</i>	22,987	91	4,594	89	33,023	13	60,605	93	—
Summa — <i>Total</i>	296,671	04	82,683	40	538,441	91	919,796	35	—

1) Yleiset asioimiskustannukset ovat otetut yhtiön palovakuutusliikkeen tiliin. — 2) Niitä ei tilitetä erikseen. — 3) Niitä ei tilitetä erikseen, lasketaan ainostaan joka viides vuosi. — 4) On 2. suvkeessa. — 5) Ei ole tietoja annettu.



Englantilaisia. — <i>Anglaises.</i>		P:st.	P:st.	P:st.	P:st.	P:st.	P:st.	P:st.
Standard <sup>1)</sup>	—	—	—	—	—	—	—	—
Northern <sup>2)</sup>	18,077	1,145	436,717	18,526	8,944,475	408,619	—	—
Star <sup>3)</sup>	—	3,421	—	—	—	—	—	—
Gresham <sup>4)</sup>	—	—	—	—	—	—	—	—
Saksalaisia. — <i>Allmanides.</i>		R:mk.	R:mk.	R:mk.	R:mk.	R:mk.	R:mk.	R:mk.
D. L. V. G., Lübeck <sup>5)</sup>	41,882	2,472	7,014,288	42,601	182,161,430 <sup>6)</sup>	4,108,304	54,518,544	—
Victoria <sup>6)</sup>	<sup>9)</sup> 108,618	16,760	26,199,876	119,021	<sup>10)</sup> 552,212,559	16,262,468	<sup>11)</sup> 154,998,502	—
Germania <sup>6)</sup>	188,073	8,872	22,571,071	189,502	622,341,797	17,566,711	197,986,670	—
Ranskalainen. — <i>Française.</i>		Frcs.	Frcs.	Frcs.	Frcs.	Frcs.	Frcs.	Frcs.
l'Urbaine	37,988	4,473	46,192,715	3,688	40,151,863	38,773	50,762,068	102,489,859
Amerikkalaisia. — <i>Americaines.</i>		DI.	DI.	DI.	DI.	DI.	DI.	DI.
Mutual Life <sup>6)</sup>	439,440	83,148	193,847,850	33,975	92,623,199	488,613	2,767,399	268,234,912
Equitable <sup>6)</sup>	371,237	86,175	245,723,587	50,835	183,510,409	406,577	220,048	248,301,176

<sup>1)</sup> Sisältää myöskin kansanvakuutukset. — <sup>2)</sup> Ero edellisenä vuonna ilmoitettuna lukuun nähden riippuu siitä, että kruunussa mainitut vakuutukset laske-  
taan toisen kurssin mukaan. — <sup>3)</sup> Näihin lukuihin on myöskin otetta yhtään vastausumma postit. ja rautatievakuutuksien takia. — <sup>4)</sup> Vakuutusvälipuhuiden luku.  
<sup>5)</sup> Jälleenvakuutukset siihen luettuina. — <sup>6)</sup> Vakuutuskirjojen luku. — <sup>7)</sup> Täydellisiä tietoja ei ole annettu. — <sup>8)</sup> On jo 5. sarakkeessa; vert 5. muist. — <sup>9)</sup> Luvat eroavat  
vähäsen edellisessä kertomuksessa mainituista. — <sup>10)</sup> Sitä paitsi 1,811,194 vakt. kirj. kansanvakuutuksia, yhteensä R:mk 351,549,466 ja tätä vastaava vakuutusrahasto  
R:mk 80,275,443.

# Taulu 3. Yleinen vakuutuskanta jouluk. 31. p:nä 1901.

B. Taulun 3. A viidennessä sarakkeessa mainittu pääomavakuutus jaettu eri vakuutuslajeihin.

## État général des assurances le 31 déc. 1901.

B. Assurances de capitaux du tabl. 3. A N:o 5, divisées en catégories.

1 L a i t o k s i a, Compagnies.	2 Voittoon oikeutettuja vakuutuksia. Ass. avec participation des assurés dans les bénéfices.		3		4		5	6	7
	Eläinäk. vakt. En cas de décès.	Henki- ja pättöma- vak. Ass. mixt.	Muut muodot, myös kahdelle hengelle. Autres formes incl. ass. sur deux têtes.		Pättöma. Capitaux.		Voittoon oikeu- dettomia vakuu- tuksia. Ass. sans participa- tion des assurés dans les bénéfices.	Vakuutusmaksut kaikista pättöma- vakuutuksista jäl- leenvuok. poistet- tuina. Primes encaissées.	Maksetut vakuu- tussummut, jäl- leenvakuutukset poistettuina. Ass. payées avec déduction des som- mes réus.
	Pättöma. Capitaux.	Pättöma. Capitaux.	Pättöma. Capitaux.		Pättöma. Capitaux.	Pättöma. Capitaux.	Pättöma. Capitaux.	Pättöma. Capitaux.	Pättöma. Capitaux.
<b>Suomalaisia. — Finlandaises.</b>	S.mk.	S.mk.	S.mk.	S.mk.	S.mk.	S.mk.	S.mk.	S.mk.	S.mk.
Kaleva . . . . .	31,075,281	13,007,510	3,126,961	3,916,118	5,632,215	1,490,503	1,490,503	956,445	956,445
Suomi . . . . .	37,549,185	51,548,644	2,388,352	3,578,406	1,233,076	3,812,260	3,812,260	711,049	711,049
	Kr.	Kr.	Kr.	Kr.	Kr.	Kr.	Kr.	Kr.	Kr.
<b>Ruotsalaisia. — Suédoises.</b>	Kr.	Kr.	Kr.	Kr.	Kr.	Kr.	Kr.	Kr.	Kr.
Skandia . . . . .	53,980,725	16,449,279	3,916,118	3,916,118	497,023	2,287,910	2,287,910	1,424,504	1,424,504
Svea . . . . .	50,365,105	16,202,310	3,578,406	3,578,406	951,553	2,034,222	2,034,222	976,016	976,016
Nordstjernan . . . . .	79,685,942	20,914,446	1,789,628	1,789,628	376,530	2,997,536	2,997,536	1,612,389	1,612,389
Thule . . . . .	56,203,341	54,075,885	6,597,774	6,597,774	830,738	3,809,349	3,809,349	1,183,625	1,183,625
Victoria . . . . .	24,001,330	7,988,648	2,934,255	2,934,255	434,503	1,069,389	1,069,389	407,567	407,567
Skåne . . . . .	17,809,978	4,986,079	2,753,777	2,753,777	161,980	816,759	816,759	278,560	278,560
Allmänna liförs. bol. . . . .	22,553,740	10,268,871	1,690,334	1,690,334	938,702	879,057	879,057	166,121	166,121

**Englantilaisia. — *Anglaises.***

Standard <sup>1)</sup> . . . . .	P.st.	P.st.	P.st.	P.st.	P.st.
Northern . . . . .	—	—	—	—	—
Star <sup>1)</sup> . . . . .	4,643,282	2,896,161	1,352,066	272,180	197,890
Gresham <sup>1)</sup> . . . . .	—	—	—	545,996	346,703

**Saksalaisia. — *Allemandes.***

D. L. V. G., Lübeck . . . . .	R.mk.	R.mk.	R.mk.	R.mk.	R.mk.
Victoria . . . . .	<sup>2)</sup> 62,922,780	<sup>2)</sup> 1,159,631	—	6,099,711	4,082,711
Germany . . . . .	513,411,433	<sup>3)</sup> 2,977,162	38,801,126	24,328,611	6,003,710
	73,420,358	439,510,096	103,431,372	26,265,631	13,144,136

**Ranskalainen. — *Française.***

l'Urbaine . . . . .	Frcs.	Frcs.	Frcs.	Frcs.	Frcs.
	76,961,688	55,029,471	220,691,353	15,171,578	9,282,472

**Amerikkalaisia. — *Americaines,***

Mutual Life . . . . .	DI.	DI.	DI.	DI.	DI.
Equitable . . . . .	<sup>2)</sup> 1,023,629,489	<sup>2)</sup> 204,860,291	—	48,422,510	21,744,563
	854,115,428	264,997,901	56,624,902	46,866,695	17,512,483

<sup>1)</sup> Täydellisiä tietoja ei ole annettu. — <sup>2)</sup> Tähän luetaan myöskin vakautuksia ilman osallisuutta voittoon. — <sup>3)</sup> Tavataan 2. sarakkeessa.

# Taulu 3. Yleinen vakuutuskanta jouluk. 31. p:nä 1901.

## C. Korkovakuutuksia.

### État général des assurances le 31 déc. 1901.

#### C. Assurances des rentes.

1 L a i t o k s i a. Compagnies.	2 Vuotuinen määrä jouluk. 31. p:nä 1901. Rentes annuelles le 31 déc. 1901.		3 Sitäpaitsi jälleenyäk. En outre en réassurance.	4 Toisessa sarakkeessa oleva kanta , jaettuna ryhmiin. État du N:o 2 divisé en catégories.		6 Toisessa sarakkeessa olevan kannan vakuut-rahasto, vak-maksuairto siihen liettuna. Réserve mathé- matique, incl. correction véla- tive à l'échéance des primes (v. N:o 2).	7 Toisessa sarakkeessa olevan kannan vakuut-rahasto, vak-maksuairto siihen liettuna. Réserve mathé- matique, incl. correction véla- tive à l'échéance des primes (v. N:o 2).	8 V. 1901 kanne- tut korkopää- omat ja vakuu- tuskaksut. Primes et capi- taux perçus en 1901.	9 V. 1901 makse- tut korot. Rentes payées en 1901.	
	Luku. Nombre.	Pääoma. Capitaux.		Heti alkavia elinkorkoja. Immédiates.	Pääoma. Capitaux.					Pääoma. Capitaux.
Suomalaisia. — Finlandaises.										
	Kaleva . . . . .	1,177	Smk. 398,187	Smk. 171,004	Smk. 171,177	Smk. 2,685,621	Smk. 118,437	Smk. 172,006	Smk. 172,006	
Suomi . . . . .	439	Smk. 252,737	—	Smk. 169,123	Smk. 73,534	Smk. 1,622,385	Smk. 53,099	Smk. 166,936	Smk. 166,936	
Ruotsalaisia. — Suédoises.										
	Skandia . . . . .	1,348	Kr. 498,864	Kr. 322,367	Kr. 161,330	Kr. 3,600,476	Kr. 214,618	Kr. 321,155	Kr. 321,155	
	Svea . . . . .	750	Kr. 253,321	Kr. 204,660	Kr. 34,170	Kr. 1,967,595	Kr. 164,299	Kr. 208,533	Kr. 208,533	
	Nordstjernan . . . . .	120	Kr. 40,156	Kr. 33,981	Kr. 5,075	Kr. 341,325	Kr. 648	Kr. 35,589	Kr. 35,589	
	Thule . . . . .	509	Kr. 171,772	Kr. 112,606	Kr. 47,316	Kr. 1,434,701	Kr. 77,429	Kr. 123,351	Kr. 123,351	
	Victoria . . . . .	42	Kr. 9,815	Kr. 7,194	Kr. 2,621	Kr. 51,796	Kr. —	Kr. 7,360	Kr. 7,360	
	Skåne . . . . .	1,178	Kr. 470,056	Kr. 160,572	Kr. 87,744	Kr. 221,740	Kr. 2,597,668	Kr. 318,325	Kr. 141,121	Kr. 141,121
	Allm. liff. bol. . . . .	244	Kr. 81,847	Kr. 51,739	Kr. 20,298	Kr. 9,810	Kr. 665,847	Kr. 57,735	Kr. 56,227	Kr. 56,227

Englantilaisia. — <i>Anglaises.</i>		P.st.	P.st.	P.st.	P.st.	P.st.	P.st.	P.st.
Standard . . . . .	—	—	—	—	—	—	—	—
Northern . . . . .	916	37,621	—	—	2,869	1)	95,253	36,035
Star 1) . . . . .	—	—	—	—	—	—	17,764	15,155
Gresham 1) . . . . .	—	—	—	—	—	—	—	—
Saksalaisia. — <i>Allemandes.</i>		P.st.	R.mk.	R.mk.	R.mk.	R.mk.	R.mk.	R.mk.
D. L. V. G., Lübeck . . . . .	530	237,673	1)	71,073	1)	2,511,354	186,188	214,765
Victoria . . . . .	1,109	734,335	497,815	—	165,447	6,157,474	562,168	501,102
Germania . . . . .	3,890	2,528,495	2,021,260	96,930	410,305	19,941,989	1,677,338	2,166,226
Ranskalainen. — <i>Française.</i>		P.st.	Frcs.	Frcs.	Frcs.	Frcs.	Frcs.	Frcs.
l'Urbaine . . . . .	3,796	2,687,287	61,083	165,794	535,867	27,022,296	4,459,435	2,496,160
Amerikkalaisia. — <i>Americaines.</i>		P.st.	Dl.	Dl.	Dl.	Dl.	Dl.	Dl.
Mutual Life . . . . .	6,285	1,814,671	—	50,810	216,909	18,561,848	3,250,007	1,545,515
Equitable . . . . .	2,719	854,654	—	33,071	87,006	7,706,317	1,351,623	686,250

1) Tyydellisiä tietoja ei ole annettu. — 2) On 3. B taulun 6. sarakkeessa.

# Taulu. 4. Vakuutuskannan vähennys vuonna 1901.

Pääomavakuutuksia kuoleman varalle.

## Extinctions en 1901.

Assurances de capitaux en cas de décès.

1 L a i t o k s i a. Compagnies.	2 Keskikanta v. 1901. État moyen pour 1901.	3 Vähennys v. 1901, lunastamattomat vak. kirjat pois-luett. Extinction en 1901 poices non-réalisées déduites.	4 Vähennys, johon on ollut syynä: Extinction à cause de:				7 Maunuttaminen ja pienentäminen. Transformation et réduction.					
			5 Takaosasto. Rachat.	6 Keskeytetty vakuutus. Résiliation.	6 Henkilöitä. Têtes.	6 Pääoma. Capitaux.						
			Kuolema tai vak. ajan päättyminen. Décès ou arrivés à terme.									
			Henkilöitä. Têtes.	Henkilöitä. Têtes.	Henkilöitä. Têtes.	Henkilöitä. Têtes.						
			Pääoma. Capitaux.	Pääoma. Capitaux.	Pääoma. Capitaux.	Pääoma. Capitaux.						
			Smk.	Smk.	Smk.	Smk.						
			Kr.	Kr.	Kr.	Kr.						
<b>Suomalaisia. — Finlandaises.</b>												
Kaleva . . . . .	e	e	10,439	50,088,760	3,297,041	147	910,595	204	607,505	372	1,309,241	469,700
Suomi . . . . .	i	i	27,001	89,172,326	3,747,910	225	710,530	186	456,818	681	1,208,900	1,376,662
<b>Ruotsalaisia. — Suédoises.</b>												
Skandia . . . . .	e	e	17,337	74,394,700	4,389,605	205	1,425,701	192	749,864	268	2,214,040	528,301
Svea . . . . .	e	e	17,907	70,787,670	3,604,191	189	1,075,253	142	580,500	144	1,420,137	520,195
Nordstjernan . . . . .	e	e	24,200	102,002,730	5,344,080	294	1,655,814	214	1,099,350	632	2,068,721	531,316
Thule . . . . .	e	e	30,444	114,694,428	4,763,469	292	1,225,426	245	1,039,295	570	1,967,432	—
Victoria . . . . .	i	i	11,439	40,635,520	3,069,956	120	514,993	123	1,004,635	255	1,550,328	169,000
Skåne . . . . .	e	e	3,373	18,955,507 <sup>3)</sup>	1,279,648	37	226,920	71	306,968	112	576,760	—
Allm. lif. bol. . . . .	i	i	11,188 <sup>2)</sup>	29,915,144	2,977,904	54	282,540	119	442,358	642	2,253,006 <sup>1)</sup>	—

Englantilaisia. — <i>Anglaises.</i>		P.st.	P.st.	P.st.	P.st.	P.st.	P.st.	P.st.
Standard <sup>1)</sup>	—	—	—	—	—	—	—	—
Northern	18,302	436,717	269	150,919	108	52,269	—	106,773
Star <sup>1)</sup>	—	—	—	—	—	—	—	—
Gresham <sup>1)</sup>	—	—	—	—	—	—	—	—
<b>Saksalaisia. — <i>Allemandes.</i></b>		R.mk.	R.mk.	R.mk.	R.mk.	R.mk.	R.mk.	R.mk.
J. L. V. G., Lübeck	41,673	6,912,830	1,005	4,090,949	279	1,035,708	381	225,063
Victoria	113,820	26,199,876	854	4,295,407	862	4,805,481	2,592	3,748,201
Germany	163,699	18,216,209	4,946	11,243,900	1,293	4,303,572	520	1,090,348
<b>Ranskalainen. — <i>Française.</i></b>		Frcs.	Frcs.	Frcs.	Frcs.	Frcs.	Frcs.	Frcs.
l'Urbaîne	83,949	346,412,473	32,384,118	8,793,108	818	6,758,859	1,184	10,834,980
<b>Amerikkalaisia. — <i>Americaines.</i></b>		DL	DL	DL	DL	DL	DL	DL
Mutual Life	464,027	1,188,318,706	92,623,199	23,521,099	3,331	7,634,134	23,101	57,608,548
Equitable	388,311	1,147,195,628	183,338,682	22,390,045	21,286	58,137,043	20,412	93,215,552

<sup>1)</sup> On t. sivekkeessa. — <sup>2)</sup> Sisältää henkit- ja pitkomavakuutusta kokonaisuudessaan. — <sup>3)</sup> Sisältää myöskin linnastamatta olevia vakuutusmaksuja. — <sup>4)</sup> On annettu epätyöllisiä tietoja.

# Taulu 5. Osakkeenomistajain ja vakuutettujen voitto-osuudet v. 1901.

Hoitokustannukset vuonna 1901.

## Bénéfices des actionnaires et des assurés en 1901.

Frais d'administration en 1901.

1 Laitoksia. Compagnies.	2 Maksettu osu- kepitomaa. Capital social payé.	3 Voittoon oi- keutettujen vakuutus- maksut. Primes des ass. avec participa- tion des assu- rés dans les bénéfices.	4 Vuoden voitto. Profits de l'an- née 1901.	5 Vuodelta siirretään: Reporte sur:			7 Muuhin tarkoi- tuksiin. Autres postes.	8 Kaikki vek- maksu-tulo, jolleen vakuu- tuksia pois- lukematta. Total des pri- mes, réass. non débitées.	9 Kaikki hoito- ja asionmisto- kustannukset. Frais totaux d'administra- tion et d'a- gence.	% suureksesta 8. En % de la somme col. 8.
				Osakkeille. (Osinko). Les action- naires. (Dividend).	Vakuutetuille. Les assurés.	% makset. päätom. En % du cap. payé.				
		Päätona. Capitaux.	Päätona. Capitaux.	Päätona. Capitaux.	Päätona. Capitaux.	Päätona. Capitaux.	Päätona. Capitaux.	Päätona. Capitaux.		
<b>Suomalaisia. — Finlandaises.</b>	S.m.k.	S.m.k.	S.m.k.	S.m.k.	S.m.k.	S.m.k.	S.m.k.	S.m.k.		
Kaleva . . . . .	400,000	1,588,146	176,842	60,000	116,842	—	1,754,785	259,817	14,8	
Suomi . . . . .	1) 300,000	3,868,488	670,418	—	376,156	294,262	3,942,500	401,458	10,2	
	Kr.	Kr.	Kr.	Kr.	Kr.	Kr.	Kr.	Kr.		
<b>Ruotsalaisia. — Suédoises.</b>	Kr.	Kr.	Kr.	Kr.	Kr.	Kr.	Kr.	Kr.		
Skandia . . . . .	4,500,000	2,265,388	4,449	500,000	150,825	—	3,067,621	371,321	12,1	
Svea . . . . .	2,000,000	2,016,977	35,073	180,000	240,527	—	2,362,663	325,210	13,8	
Nordstjernan . . . . .	2,000,000	2,991,639	537,691	150,000	311,591	76,100	3,241,689	493,855	15,2	
Thule . . . . .	200,000	3,806,217	560,516	30,000	501,516	29,000	4,345,580	513,490	11,8	
Victoria . . . . .	500,000	1,064,458	228,940	53,000	132,421	43,519	1,279,501	230,539	18,0	
Skåne . . . . .	1,200,000	763,856	—	108,000	—	124,763	1,257,790	180,733	14,4	
Allm. lif. bol. . . . .	5) 117,000	871,579	150,845	12,090	105,000	33,755	1,110,785	196,340	17,7	

Englantilaisia. — <i>Anglaises.</i>		P.st.	P.st.	P.st.	P.st.	P.st.	P.st.	P.st.	P.st.
Standard . . . . .	120,000	6)	20,000	16,7	7)	7)	1,018,169	186,122	18,3
Northern . . . . .	300,000	235,213	96,000	32,0	7)	7)	379,694	36,648	9,6
Star . . . . .	5,000	9)	250	5,0	7)	7)	589,108	94,374	16,0
Gresham . . . . .	22,378	9)	1,119	5,0	7)	7)	1,084,840	205,298	18,9
<b>Saksalaisia. — <i>Allemandes.</i></b>		R.mk.	R.mk.	R.mk.	R.mk.	R.mk.	R.mk.	R.mk.	R.mk.
D. L. V. G., Lübeck . . . . .	153,000	?	607,692	62,2	344,614	167,878	6,532,301	970,900	14,9
Victoria . . . . .	1,200,000	23,191,496	17,185,219	40,0	15,315,567	1,389,651	58,223,911	11,123,661	19,1
Germania . . . . .	1,800,000	22,813,159	5,238,507	15,0	4,845,816	122,691	28,304,433	2,710,101	9,6
<b>Ranskalainen. — <i>Française.</i></b>		Frcs.	Frcs.	Frcs.	Frcs.	Frcs.	Frcs.	Frcs.	Frcs.
l'Urbaine . . . . .	5,125,600	6,245,530	1,114,882	8,2	569,563	124,819	21,454,447	3,211,312	15,0
<b>Amerikkalaisia. — <i>Americaines.</i></b>		DL.	DL.	DL.	DL.	DL.	DL.	DL.	DL.
Mutual Life . . . . .	—	?	2,299,175	—	2,299,175	—	51,672,517	13,776,555	26,7
Equitable . . . . .	100,000	44,799,265	8,388,197	7,0	8,381,197	—	48,224,424	11,151,381	22,1

1) Pohjarahasto. — 2) Yhjiäisiä, sittenkin 6. sarakkeessa oleva summa on annettu vakuntetuille. — 3) Koskee yhtiön kaikkia vakuntuslajeja. — 4) Tähän sisältyy myöskin pohjarahastoon tuleva säännönmukainen korko 12,000 mk. — 5) Kannatusyhtiön jätellit oleva osakepääoma. — 6) Ei ole annettu täydellisiä tietoja. — 7) Voitto koetaan viiden vuoden aikana; tämän ajan kuluessa säätetään koko sätistö yleiseen rahastoon, joka käsittelee vakutusrahaston, voittorahaston y. m. — 8) Vakuntettujen voittoosuus osaksi riippumaton vuoden tuloksesta; vrt. vakuntettujen voittoon sekii voittorahaston kasvumiseen 8. taulussa.

**Ta ul u 6. Kuolevaisuustaulut ja korkokanta sekä vuonna 1901 saatu keskimääräinen korko. Ennakolta laskettujen ja todellisten pääomansuoritusten keskinäinen suhde vuonna 1901.**

**Tables de mortalité et du taux d'intérêt; intérêt réalisé sur le capital moyen de l'année 1901. — Les capitaux payés aux assurés en 1901 en pourcent des capitaux présumés pendant l'exercice.**

Laitoksia. Compagnies.	Totallinen pääomansuoritus prosentia ennakolta lasketusta. Paiement réel en pourcent du paiement présumé.	Keskimääräinen korko pit- oimansuorituksista. Intérêt moyen du capital.	korkokanta. tauti.	Vakuutusmaksuja laskiessa nyt noudatettava: Valant pour le calcul des primes:		Muistutuksia.
				kuolevaisuustaulu. table de mortalité.		
<b>Suomalaisia. — Finlandaises.</b>						
Kaleva . . . . .	<sup>1)</sup> 109,2	5,42	4,0	{ Tanskalainen henkivak. ja elatuslaitoksen taulu.		<p>Myöytäjäis- ja elinkorkovakuutuksessa tanskal. henkivakuutus- ja elatuslaitoksen taulut 1871 4,5 prosenttia, jälkeenselokorot 17 engl. yhtiön taulu vakuutuksenottajille, tanskal. taulu koronsaajille; 4 prosenttia.</p> <p>Vuodelta 1895 korotetaan pääomanvakuutuksen vakuutusrahastoosilla määrällä, joka ainakin vastaa eroitusta 4 ja 3,5 %:n välillä vakuutusmaksujalaskettaessa. Korkovakuutus v. 1890 3,5%; lykkätyt ja jälkeenselokorot v. 1888 4 %. Korkovakuutuksissa Spragnes (1881) ja Finlaisonin (1800) taulu yhdistetty kuolev.-taulu.</p> <p>Ennen v. 1895 4% ja vakuutusrahaston korotus kúten-Skandiassa. Kohta alkavat elinkorot, kts. Skandia. Lykkäty elinkorkoa varten »Stat. Centr. byr. tab.» v. 1881/90.</p> <p>Vakuutusrahasto lasketaan 3,5 %:n muk. v. 1895 alusta. Elinkorkovakuutuksille 17 engl. yhtiön, tanskal. (kts. Suomi) ja ruotsal. (kts. Skandia) yhdistys.</p> <p>Ennen v. 1895 4% ja korot. vast. vakuutusrahast.</p> <p>Osa vanhempia vakuutuksia ruotsalaisen taulun mukaan; 4,5 prosenttia.</p> <p>Elinkorkovakuutuksessa 4,5 prosenttia.</p> <p>Elink. ja Alfa vakuutuksissa 3,5%. Reform-osastossa »Yleinen ruots. kuol. taulu miehiä varten» v. 1871/80 ja 3,75 %.</p>
Suomi . . . . .	<sup>1)</sup> 76,4	5,03	4,0	17 engl. yhtiön.		
<b>Ruotsalaisia. — Suédoises.</b>						
Skandia . . . . .	<sup>2)</sup>	<sup>2)</sup>	4,0	17 engl. yhtiön.		
Svea . . . . .	<sup>1)</sup> 85,9	4,32	3,5	17 engl. yhtiön.		
Nordstjernan . . . . .	<sup>1)</sup> 85,8	4,46	4,0	17 engl. yhtiön.		
Thule . . . . .	<sup>1)</sup> 65,2	4,53	3,5	17 engl. yhtiön.		
Victoria . . . . .	<sup>2)</sup>	4,76	4,0	17 engl. yhtiön.		
Skåne . . . . .	86,7	4,00	4,0	Kts. Kaleva.		
Allm. lif. bol. i Stockholm	<sup>2)</sup>	5,04	4,0	17 engl. yhtiön.		
<b>Englantilaisia. — Anglaises.</b>						
Standard . . . . .	<sup>2)</sup>	<sup>2)</sup>	3,0	20 engl. yhtiön (HM).		
Northern . . . . .	69,2	<sup>2)</sup>	3,0	» » » »		
Star . . . . .	<sup>2)</sup>	<sup>2)</sup>	3,0	» » » »		
Gresham . . . . .	<sup>2)</sup>	<sup>2)</sup>	3,5	» » » »		
<b>Saksalaisia. — Allemandes.</b>						
D. L. V. G., Lübeck . . . . .	<sup>3)</sup> 82,4	3,80	3,5	{ 23 saksal. yht. taulu I { für M. u. W.	<p>Korkovak. ssi Finlaisonin taulu (1883).</p> <p>Pääomavak. Carlisle'n taulu. Elinkorossa. Exp. o. Gov. ann. M. &amp; F. 1860-ja 1881 sekä 17 engl. yhtiön, 3,5-4 %.</p> <p>Ei ole ilmoitettu, käytetäänkö tätä taulua myös korkovakuutuksissa.</p> <p>Ennen v. 1883 17 engl. yhtiön taulut. — Korkovak. »Rentnersterbetafel der Preussischen Rentenvers.-Anstalt». Hautausvakuut. Deutsche Reichs Sterbetafel. Korkokanta kaikista vakuutuksista 3,5 % ennen v. 1895.</p> <p>Ennen v. 1883 17 engl. yhtiön taulu, 4 %.</p> <p>— Korkovak. 1. p. stät tammik. 1893 »Tafel d. Altersrantebank in Dresden». Henkivak. ennen v. 1894 3,5%, korkovak. ennen huhtik. 1. p. 1896 3,5 %.</p>	
Victoria . . . . .	57,4	4,34	3,0	» » » »		
Germania . . . . .	91,3	4,02	3,0	» » » »		
<b>Ranskalainen. — Française.</b>						
l'Urbaine . . . . .	107,2	3,86	3,5	{ Vanh. vak. Duvillardin { tauluhenkivak. kuolemantap. { var. 4%. Uusissa vak. ransk. { taulu R. F. vak. määräkään, { A. F. kuoleman varalta.		
<b>Amerikalaisia. — Américaines.</b>						
Mutual Life . . . . .	<sup>2)</sup>	3,90	3,5	Americ. exp. tab.	4 % ennen 1898.	
Equitable . . . . .	88,8	4,39	4	» » »	Osa vakuutusrahastoista 3 1/2 % ja 3 %.	

<sup>1)</sup> Koskee ainoastaan pääomavakuutusta, korkovakuutus lukuunottamatta. — <sup>2)</sup> Yhtiö ei ole antanut tietoja. — <sup>3)</sup> Koskee ainoastaan pääomavakuutusta kuoleman varalta.

Taulu 7. Voitto- ja tappiotili v. 1901.

Compte de profits et pertes en 1901.

	Kaleva.		Suomi.		Skandia.		Svea.		Nordstjernan.		Thule.		Victoria.		Skåne.		Allm. lifv. bo- laget.		Standard.			Northern.			Star.			Gresham.			D. L. V. G., Lübeck.		Victoria.		Germania.		l'Urbaine.		Mutual Life.		Equitable.			
	S.mk.	p.	S.mk.	p.	Kr.	ö.	Kr.	ö.	Kr.	ö.	Kr.	ö.	Kr.	ö.	Kr.	ö.	Kr.	ö.	P.st.	S.	P.	P.st.	S.	P.	P.st.	S.	P.	P.st.	S.	P.	R.mk.	P.	R.mk.	P.	R.mk.	P.	Fres.	c.	Dl.	c.	Dl.	c.		
<b>Tulot.</b>																																												
a) Edelliseltä vuodelta:																																												
1. Vakuutusrahasto ja vak. maksusiirto <sup>1)</sup> . . . . .	13,569,745	04	13,287,617	03	22,693,999	36	19,533,590	—	25,600,305	—	22,995,235	—	6,077,671	71	7,470,900	45	4,867,648	—	9,737,571	—	8	3,496,262	—	—	5,110,004	6	2	7,513,945	2	7	58,394,715	93	186,064,482	04	216,089,190	64	122,031,265	58	266,502,266	—	235,303,993	—		
2. Selvittämättömien vahinkojen vararahasto <sup>1)</sup> . . . . .	—	—	—	—	—	—	109,310	86	—	—	—	—	55,712	—	26,385	87	200	—	Sub. a 1.	—	—	48,312	19	1	Sub. a 1.	—	—	Sub. d 1.	—	—	130,051	82	270,826	57	551,782	98	1,385,149	25	1,548,160	09	2,205,225	47		
3. Vakuutettujen voittorahasto . . . . .	—	—	—	—	—	—	377,192	27	199,686	66	—	—	347,737	32	83,736	46	11,261	—	Sub. a 1.	—	—	299,397	—	—	Sub. a 1.	—	—	Sub. a 1.	—	—	1,826,851	05	37,141,425	98	17,184,647	56	—	—	56,562,022	25	66,037,170	01		
4. Erityisrahastoja . . . . .	—	—	—	—	—	—	93,630	19	1,525,634	33	10,418	83	—	—	—	—	966,808	51	Sub. a 1.	—	—	15,681	16	2	—	—	—	70,000	—	—	1,525,992	66	3,674,153	90	3,694,396	46	1,377,044	39	1,140,704	17	946,675	01		
b) Vakuutusmaksutulot <sup>1)</sup> . . . . .	1,603,940	35	3,865,359	17	2,502,528	73	2,193,521	11	2,998,133	83	3,866,777	70	1,069,388	91	1,144,412	09	936,792	21	1,013,168	11	5	367,431	19	7	563,760	—	2	1,084,439	10	4	6,390,334	20	57,642,420	77	28,067,207	94	19,631,013	65	51,672,517	18	43,213,324	67		
c) Pääomansijoituksista . . . . .	821,333	12	798,765	51	879,249	70	869,872	94	1,336,326	71	1,126,424	29	323,577	03	314,903	32	231,590	52	403,725	18	9	140,016	16	7	173,017	5	—	312,326	9	9	2,365,986	52	10,443,272	06	9,652,998	87	3,943,272	12	13,577,894	36	12,935,687	30		
d) Muita tuloja . . . . .	12,837	05	4,801	52	30,053	—	82	35	—	—	—	—	393,796	16	14,518	12	18	03	998	9	1	—	—	—	—	—	—	2,055	13	1	171,221	—	259,361	31	8,230	67	1,873,186	55	4,291,632	47	4,757,181	62		
Summa	16,012,855	56	17,956,543	23	26,105,830	79	23,182,699	72	31,660,636	53	23,013,855	82	8,272,883	18	9,054,856	31	7,064,118	27	11,160,463	19	11	4,367,102	11	5	5,851,997	11	11	8,932,766	15	9	70,805,153	18	295,495,942	63	275,248,455	07	150,745,931	54	395,295,196	52	370,409,257	08		
<b>Menot.</b>																																												
e) Selvitetyt vakuutukset <sup>1)</sup> . . . . .	1,128,451	16	377,985	39	1,745,658	80	1,179,549	11	1,647,978	65	1,306,976	78	414,927	39	419,681	13	219,007	25	777,071	11	9	233,924	16	9	361,857	17	8	535,517	19	5	4,551,710	36	7,977,222	93	15,410,169	39	11,778,632	50	23,290,077	40	13,193,732	67		
f) Takaisnostot . . . . .	113,718	83	91,689	19	114,144	52	141,393	88	171,126	06	134,390	39	42,332	69	72,471	42	39,839	31	50,959	6	2	42,130	—	1	28,639	2	11	67,629	11	5	332,727	—	707,702	50	1,097,583	10	1,967,108	18	3,090,417	63	5,763,109	18		
g) Voittoosuuksia vakuutetuille . . . . .	—	—	—	—	150,824	56	54,708	56	95,482	36	—	—	63,603	92	72,776	55	54,086	15	2)	—	—	—	—	—	2)	—	—	414,373	53	3,633,382	34	4,425,651	84	—	—	2,299,174	82	3,742,519	57					
h) Asioimisprovisioita . . . . .	55,025	71	119,887	81	181,321	27	110,348	11	164,790	81	194,419	13	69,269	80	70,451	54	53,661	82	50,198	7	2	12,908	6	6	49,573	14	11	74,310	14	—	393,169	62	7,605,077	66	1,151,173	45	1,584,220	95	9,409,353	76	7,859,432	60		
i) Hoitokustannuksia ynnä lääkärinpalkkioita . . . . .	194,937	58	281,570	44	169,677	12	194,308	18	312,004	82	299,486	53	154,165	88	103,246	87	135,379	84	126,587	10	11	15,363	19	8	34,055	8	7	125,661	13	9	572,730	43	2,754,496	37	1,457,752	89	1,563,278	84	3,475,492	25	2,521,650	09		
k) Suostuntaveroja ynnä muita veroja . . . . .	9,853	55	Sub. i.	—	20,007	74	20,053	66	17,059	35	19,584	61	7,103	78	7,034	50	2,298	61	9,335	14	7	7,375	18	11	10,744	11	5	5,320	2	6	Sub. i.	—	56,404	—	101,174	97	63,311	95	891,708	94	770,297	90		
l) Tulevaksi vuodeksi:																																												
1. Vakuutusrahasto ja vak. maksusiirto <sup>1)</sup> . . . . .	14,319,023	77	15,906,577	23	23,719,382	43	20,593,390	—	27,034,206	—	25,479,025	—	6,986,780	15	8,273,834	90	5,448,260	—	10,126,311	9	4	4,001,730	4	—	5,363,574	7	2	7,798,549	9	11	60,693,934	86	220,215,204	40	223,646,866	93	129,462,154	84	286,796,760	—	255,625,419	—		
2. Selvittämättömien vahinkojen vararahasto <sup>1)</sup> . . . . .	—	—	—	—	—	—	166,320	24	—	—	—	—	21,360	—	—	—	3,539	72	Sub. b 1.	—	—	52,669	5	6	Sub. l 1.	—	—	Sub. e.	—	—	70,000	—	—	Sub. e.	—	—	423,391	33	1,190,524	10	1,915,904	49	2,331,498	77
3. Vakuutettujen voittorahasto . . . . .	—	—	—	—	—	—	563,010	33	375,044	63	—	—	284,133	40	36,643	61	7,174	85	Sub. l 1.	—	—	Sub. l 1.	—	—	Sub. l 1.	—	—	Sub. l 1.	—	—	1,412,477	52	34,012,833	65	13,416,047	17	—	—	63,186,582	83	62,640,345	45		
4. Erityisrahastoja . . . . .	—	—	—	—	—	—	121,701	99	1,254,794	—	23,757	—	—	—	—	—	—	—	Sub. l 1.	—	—	—	—	—	Sub. l 1.	—	—	Sub. l 1.	—	—	1,545,992	66	3,693,448	68	3,799,393	04	1,865,378	21	939,724	35	1,593,745	—		
m) Muita menoja ja poistoja . . . . .	15,002	42	8,414	85	315	—	1,342	61	50,458	80	12,700	—	266	11	—	—	66,466	91	20,000	—	—	—	—	—	—	—	—	3,552	9	3	275,344	88	92,481	50	75,239	38	156,440	09	—	—	973,810	24		
Summa	15,836,013	02	17,286,124	91	26,101,331	44	23,147,626	67	31,122,945	43	27,470,339	94	8,043,943	12	9,056,140	52	6,913,273	47	11,160,463	19	11	4,367,102	11	5	5,851,997	11	11	8,932,766	15	9	70,197,460	86	280,748,304	53	270,009,948	49	149,631,549	66	395,295,196	52	362,021,060	47		
(+) Voitto (—) Tappio	+ 176,842	54	+ 670,418	32	+ 4,499	35	+ 35,073	05	+ 537,691	05	+ 548,515	88	+ 228,940	06	— 1,284	21	+ 150,844	80	2)	—	—	2)	—	—	2)	—	—	2)	—	—	+ 607,692	32	+ 14,747,638	10	+ 5,238,506	58	+ 1,114,381	88	Sub. l 3.	—	+ 8,388,196	61		

<sup>1)</sup> Jälleenvakuutusmaksut poisluettuina.

<sup>2)</sup> Voitto lasketaan ainoastaan joka viides vuosi; sillä välin siirretään kaikki säästöt yhteiseen rahastoon, joka sisältää vakuutusrahaston, voittorahaston y. m.

T a u l u 8. Bilanssit joulukuun 31. p:nä 1901.

Bilan le 31 déc. 1901.

	Kaleva.		Suomi.		Skandia.		Svea.		Nordstjernan.		Thule.		Victoria.		Skåne.		Allm. lif. bo- laget.		Standard.			Northern.			Star.			Gresham.			D. L. V. G., Lübeck.		Victoria.		Germania.		l'Urbaine.		Mutual Life.		Equitable.						
	Smk.	p.	Smk.	p.	Kr.	ö.	Kr.	ö.	Kr.	ö.	Kr.	ö.	Kr.	ö.	Kr.	ö.	Kr.	ö.	Pst.	S.	P.	Pst.	S.	P.	Pst.	S.	P.	Pst.	S.	P.	Rmk.	P.	Rmk.	P.	Rmk.	P.	Frcs.	c.	Di.	c.	Di.	c.					
<b>A k t i v a.</b>																																															
a) Osak-omist. sitoumuksia . . . . .	1,600,000	—	—	—	10,500,000	—	8,000,000	—	3,000,000	—	800,000	—	1,500,000	—	10,800,000	—	5) 585,000	—	—	—	—	—	—	—	—	—	—	—	—	—	—	—	—	—	—	—	—	—	—	—	—	—	—				
b) Kiinteistöjä . . . . .	826,000	—	2,383,000	—	3,790,000	—	1,892,500	—	2,850,000	—	3,108,500	—	2,545,000	—	743,901	62	332,000	—	853,576	17	2	509,233	18	5	—	—	—	—	—	—	—	—	—	—	—	—	—	—	—	—	—	—	—				
c) Myönnettyjä lainoja . . . . .	10,771,540	—	9,987,800	—	19,157,101	46	15,814,374	58	11,790,945	83	10,534,208	01	4,399,125	—	5,597,914	13	3,563,799	52	4,164,422	7	5	406,681	2	8	1,095,762	2	10	365,908	5	7	54,687,440	—	269,809,580	41	216,967,852	72	8,933,018	32	92,202,209	88	78,491,729	94					
d) Vak.-kirj. ja vak.-maks. lain. . . . .	2,565,918	—	3,459,163	95	3,309,806	96	2,714,685	88	4,609,963	40	3,517,909	90	1,185,986	—	1,369,433	26	873,875	42	485,011	6	4	151,421	17	6	338,536	5	5	654,564	7	6	5,048,596	84	15,565,934	47	18,265,115	61	9,295,340	94	13,276,923	39	10,539,551	83					
e) Obligatsioneja (ja osakkeita) . . . . .	1,943,000	—	1,807,198	—	11,591,840	82	7,919,756	26	10,871,490	59	8,604,982	50	804,348	40	2,810,000	—	714,284	65	4,051,660	16	10	3,845,711	16	11	3,626,942	14	1	5,387,005	—	10	291,600	—	6,965,258	90	1,430,457	70	40,234,065	61	198,063,981	24	178,815,063	—					
f) Pankeissa ja kassassa . . . . .	124,952	32	131,185	06	1,736,230	38	419,760	33	816,883	83	1,375,178	43	180,785	49	394,610	29	470,736	62	316,649	17	4	163,960	3	4	57,924	6	2	75,627	5	1	215,797	39	286,710	59	21,238	79	1,228,466	78	16,746,394	46	20,111,308	50					
g) Saatavia asiamiehiltä . . . . .	Sub. k.	—	108,306	60	65,618	06	746,647	67	5,756	08	38,058	21	13,024	74	34,074	82	66,551	19	204,519	16	11	238,018	1	2	156,734	19	10	46,465	16	5	219,425	46	2,938,206	94	1,586,823	59	4,023,748	71	—	—	4,414,368	50					
h) Laskussa jälleenvakuuttajilla . . . . .	143,936	89	Sub. g.	—	218,744	46	1,088,424	72	45	—	—	—	67,624	52	441,563	43	22,110	10	—	—	—	—	—	—	—	—	—	—	—	—	—	—	—	—	—	—	—	—	—	—	—	—					
i) Kasvaneita, maksamattomia korkoja . . . . .	348,559	08	315,467	72	69,166	81	286,524	56	100,009	82	56,171	86	33,609	09	64,886	70	25,495	28	101,431	8	10	51,800	13	—	70,593	17	10	98,580	18	5	2,548	89	43,002	60	94,315	02	1,304,014	55	2,585,546	86	438,305	46					
k) Maksettavia, tilittämättömiä vak.-maksut . . . . .	101,192	44	216,389	25	44,003	80	145,403	70	607,557	09	936,817	54	264,072	81	124,807	96	146,659	60	124,379	17	8	29,270	19	9	58,992	18	4	117,328	6	4	1,488,074	59	5,391,277	—	5,725,497	82	—	—	2,377,599	53	2,524,815	—					
l) Kalustoa . . . . .	9,870	—	1	—	100	—	10,000	—	8,323	16	6,500	—	10	—	15,000	—	7,000	—	—	—	—	—	—	—	—	—	—	—	—	—	—	—	—	—	—	—	—	—	—	—	—	—					
m) Muita varoja . . . . .	42,790	75	—	—	50,004	—	75,828	37	—	—	322,690	—	—	—	506,665	35	—	—	—	—	—	—	—	—	—	—	—	—	—	—	—	—	—	—	—	—	—	—	—	—	—						
Summa	18,477,759	48	18,408,511	58	50,532,616	78	39,113,906	07	34,660,474	80	29,301,016	45	10,993,586	05	22,902,857	56	6,807,512	38	10,301,752	15	7	8,875,899	—	3	5,405,487	4	6	7,947,217	2	3	68,023,164	72	315,863,459	82	262,318,756	95	148,380,037	97	352,927,723	99	331,039,720	34					
<b>P a s s i v a.</b>																																															
n) Osakepääoma ja takuurahasto . . . . .	2,000,000	—	300,000	—	15,000,000	—	10,000,000	—	5,000,000	—	1,000,000	—	2,000,000	—	12,000,000	—	5) 702,000	—	120,000	—	—	3,000,000	—	—	Sub. o.	—	—	22,378	—	—	1,530,000	—	6,000,000	—	9,000,000	—	12,000,000	—	—	—	100,000	—	—				
o) Pääomavararahasto . . . . .	2)	—	820,000	—	1,500,000	—	1,000,000	—	1,170,000	—	1,050,000	—	372,976	40	780,000	—	12,500	—	80,000	—	—	—	—	—	5,363,574	7	2	70,000	—	—	153,000	—	1,200,000	—	900,000	—	1,000,000	—	—	—	—	—	—				
p) Vakuutusrahasto ja vak. maks.-siirtoa <sup>1)</sup> . . . . .	14,319,023	77	15,906,577	23	23,712,502	43	20,593,890	—	27,034,206	—	25,479,025	—	6,986,780	15	8,273,834	90	5,448,260	—	9,917,822	8	8	4,001,730	4	—	Sub. o.	—	—	7,798,549	9	11	60,693,934	86	220,215,204	40	228,646,866	93	129,155,742	69	286,796,760	—	255,969,324	—	—				
q) Selvittämätt. vakuutusten rahasto . . . . .	290,945	56	68,796	28	83,328	—	166,320	24	13,039	—	132,303	28	21,360	—	—	—	3,539	72	152,038	15	7	52,669	5	6	41,912	17	4	43,393	7	5	111,255	42	201,170	06	428,391	33	1,190,524	10	1,915,904	49	2,331,498	77					
r) Erityisiä rahastoja . . . . .	—	—	—	—	3) 6,407,729	30	3) 5,390,818	26	195,325	25	143,976	—	—	—	959,179	52	164,008	51	8,489	—	8	1,655,631	17	—	—	—	—	—	—	—	—	—	—	—	—	—	—	—	—	—	—	—	—				
s) Virkamieskunnan eläkerahasto . . . . .	—	—	—	—	Sub. r.	—	102,467	52	257,379	39	140,748	61	16,853	06	88,198	79	—	—	—	—	—	—	—	—	—	—	—	—	—	—	—	—	—	—	—	—	—	—	—	—	—	—					
t) Laskussa asiamiehillä, jälleenvakuuttajilla y. m. . . . .	Sub. r.	—	12,158	93	1,074,067	92	988,983	08	2,260	26	56,714	09	—	—	186,970	—	244,351	56	2,700	8	10	24,345	6	2	—	—	—	—	—	—	—	—	—	—	—	—	—	—	—	—	—	—					
v) Vakuutettujen voittorahasto . . . . .	1,600,000	—	184,409	20	336,797	65	563,010	33	375,044	63	148,603	23	337,511	57	36,643	61	7,174	85	—	—	—	—	—	—	Sub. o.	—	—	—	—	—	—	—	—	—	—	—	—	—	—	—	—	—	—				
w) Muita velkoja . . . . .	90,947	61	446,151	62	2,212,473	64	162,966	16	45,529	22	601,130	36	4) 1,029,164	81	345,267	66	74,832	94	20,702	1	10	84,484	12	6	—	—	—	—	—	—	—	—	—	—	—	—	—	—	—	—	—	—					
x) Voitto- ja tappiotili . . . . .	176,842	54	670,418	32	205,717	84	145,450	48	537,691	05	548,515	88	223,940	06	232,763	08	150,844	80	Sub. p.	—	—	—	—	—	—	—	—	—	—	—	—	—	—	—	—	—	—	—	—	—	—	—					
Summa	18,477,759	48	18,408,511	58	50,532,616	78	39,113,906	07	34,660,474	80	29,301,016	45	10,993,586	05	22,902,857	56	6,807,512	38	10,301,752	15	7	8,875,899	—	3	5,405,487	4	6	7,947,217	2	3	68,023,164	72	315,863,459	82	262,318,756	95	148,380,037	97	352,927,723	99	331,039,720	34					

1) Jälleenvakuutukset pois luettuina.

2) Sisältyy u:hun, joka on sekä vara- että voittorahasto; vuoden koko voitto siirretään ensin tähän rahastoon.

3) Myöskin palovakuutusliikkeen rahastot.

4) Tästä on 300,000 kr. yhtiön omistamaan taloon kuuluva velka.

5) Kannatusosakeyhtiön osakepääoma ja takuurahasto.

6) Pääasiallisesti tapaturma- ja kuljetusvakuutusrahastot.

7) Tähän sisältyy voitto yhtiön koko liikkeestä.

8) Pääasiallisesti »usus fractus et nuda proprietas».

II.

TAPATURMAYAKUUTUS.



II.

ASSURANCE CONTRE LES ACCIDENTS.











# Taulu 10. Tapaturmavakuutus Suomessa v. 1901. Vapaaehtoinen vakuutus.

## Finlande: Assurance contre les accidents. Assurance libre.

1 L a i t o k s i a. Compagnies.	2 Yksinäisvakuutuksia v. 1901. Assurances individuelles en 1901.			4 Yhteisvakuutuksia v. 1901. Assurances collectives des ouvriers en 1901.			6 Vak.-maksu- jen summa. Total des primes.	7 Korvauksien summa. Total des payements.	8 Kuluja. Frais.	9 Vak.-maksu- rahasto. Réserve des primes.	10 Vahinko- rahasto. Réserve pour payements non réglés.		
	Henkilöitä. Personnes.		Henkilöitä. Personnes.		Vak.-maks. Primes.							Korvaukset Payements.	
	Sing.	%	Sing.	%	Sing.	%						Sing.	%
<b>Suomalaisia. — Finlandaisés.</b>													
Patria . . . . .	1,515	52,869 88				6,024 15	1,349 28			20,696 65	44,904 50		
Kullervo . . . . .	3,694	95,194 27				7,352 51	2,726 07			31,237 51	110,931 98		
Summa — Total	5,209	148,064 15				13,376 66	4,075 35			51,934 16	155,836 48		
<b>Ruotsalainen. — Suédoise.</b>													
Skandinavien . . . . .	190	7,510 80				40	—			2,290 58	— <sup>2)</sup>		
<b>Englantilainen. — Anglaise.</b>													
Commercial Union <sup>3)</sup> . . . . .	7	271 39				—	—			52 02	— <sup>2)</sup>		
<b>Saksalainen. — Allemande.</b>													
Victoria . . . . .	41	5,910 75				—	—			— <sup>4)</sup>	— <sup>2)</sup>		
<b>Itävaltalainen. — Autriché.</b>													
Internationale Unf. V. A. G. . . . .	117	5,274 81				—	—			1,674 92	—		
<b>Sveitsiläinen. — Suisse.</b>													
Unf. V. A. G. Winterthur . . . . .	451	19,213 40				749	—			6,017 25 <sup>1)</sup>	770		
<b>Summa — Total</b>	<b>6,015</b>	<b>186,245 30</b>	<b>91,810 03</b>	<b>1,955</b>	<b>14,165 66</b>	<b>4,075 35</b>	<b>200,410 96</b>	<b>95,885 38</b>	<b>61,968 93</b>	<b>82,568 40</b>	<b>156,606 48</b>		

<sup>1)</sup> Käsitteitä myöskin yleisiä kustannuksia. — <sup>2)</sup> Tietoja ei ole annettu. — <sup>3)</sup> Sisältää myöskin Palatin e-yhtiön entisiä vakuutuksia. — <sup>4)</sup> Yhteydessä henkivakuutuksen kanssa.

## Taulu 11. Elinkorko- ja vakuutusmaksurahastojen laskemisen perustukset.

Base de calcul des réserves des rentes viagères et des primes.

### a) Työväen vakuutukset lain mukaan jouluk. 5. p:ltä 1895.

1. *Keskinäisten yhtiöiden elinkorko- eli vakuutusrahaston* muodostaa tilinpäätöksen aikana vielä suorittamatta olevien vahingonkorvausten pääoma-arvo 4 % mukaan ja kussakin tapauksessa laskettuna siltä ajalta, mikä valtion vakuutusentarkastelijan hyväksymän kuolevaisuustaulun mukaan sinä hetkenä on vahingonkorvauksen saajan vielä jäljellä oleva elämänaika, kuitenkin niin, että 15 vuotta nuoremmalle lapselle suoritettavan vahingonkorvauksen kestämisäika asetetaan yhtä suureksi kuin jäljellä olevien vuosien koko luku, kunnes lapsi tulee sanottuun ikään. Kaikki yhtiöt käyttävät tämän mukaan laadittua pääomanlaskemistaulua, joka perustuu Lindelöfin tekemään, kuolevaisuutta Suomessa 1878—86 esittävään tauluun. — Elinkorkorahaston lisäksi siirretään ylimääräiseen vararahastoon 10 % elinkorkorahaston määrästä. — Kun vakuutusmaksut lasketaan kalenterivuodelta, ei tarvita mitään erityistä vakuutusmaksurahastoa. — Ylijäämä vakuutusmaksuista, jotka taksoitetaan edeltäpäin, varataan vastaista vakuutusmaksutarvetta varten.

2. *Suomalaiset osakeyhtiöt. Patria* käyttää elinkorkorahastoa varten Lindelöfin kuolevaisuustaululle perustuvaa elinkorkotaulua ja 4 %:n korkokantaa. — *Kullervo* käyttää keskinäisten yhtiöiden taulua. — Vakuutusmaksuja siltä ajalta, joka ei satu yhteen kalenterivuoden kanssa, varaa kumpikin yhtiö pro rata parte temporis.

3. *Ulkomaisten osakeyhtiöiden* tulee lain mukaan ostaa elinkoron saajilleen heidän korkonsa kotimaiselta elinkorkovakuutuslaitokselta, eikä niiden siis tarvitse varata omaa elinkorkorahastoa. Tätä nykyä ostavat *Pomoschtsch* ja *Rossija* elinkorkonsa *Kalevalta* sekä *Venäläinen vakuutusyhtiö v:ta 1827* ja *Schweizerische Unfallversicherungs-Aktiengesellschaft in Winterhur Securitas*-yhtiöltä. — Vakuutusmaksut siltä ajalta, mikä ei satu yhteen kalenterivuoden kanssa, varataan pro rata parte temporis.

### b) Vapaaehtoiset vakuutukset.

Patria.	Kullervo.	Skandinavian.	Commercial.	Victoria.	Internat. Unf. V. F.	Schweizer Unf. A. G.
<p><b>Elinkorkorahasto</b> kuten edellä a, 2.</p> <p><b>Vakuutusmaksurahasto</b> 12-osa järjestelmän mukaan, vähentämällä 20 % kuluja varten.</p>	<p><b>Elinkorkorahasto</b> Ruotsin tilastollisen keskusviraston kuolevaisuustaulu Ruotsia vart. 1860—70 sekä 5 % korkokanta Ruotsin Oikeusosaston julkaiseman elinkorkotaulun mukaan.</p> <p><b>Vakuutusmaksurahasto</b> 60 % netto vakuutusmaksuista.</p>	<p><b>Elinkorkoja</b> ei ole annettu.</p> <p><b>Vakuutusmaksurahasto</b> pro rata parte temporis; vähennetään 25 % kuluja varten. Vakuutusmaksurahasto vakuutusmaksujen takaisin suorittamista varten erityisen kaavan mukaan.</p>	<p><b>Elinkorkoja</b> ei ole annettu.</p> <p><b>Vakuutusmaksurahastoon</b> siirretään koko vuoden ylijäämä, joka samalla on vahingonvararahastona.</p>	<p><b>Elinkorkorahasto</b> Preuss. Volks-Sterbetafel nimisen taulun ja 4 % korkokannan mukaan.</p> <p><b>Vakuutusmaksurahasto</b> pro rata parte temporis netto vakuutusmaksuista. Vararahasto vak.maksujen takaisin suor. vartenkäyttämällä Preuss. Volks-Sterbetafel nim. taulua ja 3,5 % korkokantaa.</p>	<p><b>Elinkorkoja</b> ei anneta.</p> <p><b>Vakuutusmaksurahasto</b> määrätään yhtenä lukuna arvion mukaan, vähintään 40 % vakuutusmaksuista.</p>	<p><b>Elinkorkorahasto</b> Violainen elinkorkotaulun mukaan; korkokanta 3,5 %.</p> <p><b>Vakuutusmaksurahasto</b> 24-osa järjestelmän mukaan, vähentämällä 20 % kuluja varten.</p>

# Taulu 12. Voitto- Compte de profits

Tuloja:	Rauta- tehtaiden yhtiö.		Sahan- omistajain yhtiö.		Paperi- teollisuus- yhtiö.		Kone- pajain yhtiö.		Lasi- tehtaiden yhtiö.		Turun työ- väen tapa- turmavak. yhtiö.		Patria.	
	Smk.	p <sup>ts</sup>	Smk.	p <sup>ts</sup>	Smk.	p <sup>ts</sup>	Smk.	p <sup>ts</sup>	Smk.	p <sup>ts</sup>	Smk.	p <sup>ts</sup>	Smk.	p <sup>ts</sup>
a) Edelliseltä vuodelta:														
1. Elinkorkorahasto . . . . .	35,030	92	252,907	78	80,588	91	42,397	65	8,630	41	49,335	24	264,839	58
2. Vakuutusmaksurahasto . . . . .	—	—	—	—	—	—	—	—	—	—	—	—	87,660	22
3. Vahinkorahasto . . . . .	13,092	79	17,008	75	10,872	22	6,648	72	—	—	12,000	—	91,000	—
4. Muita varattuja varoja . . . . .	3,503	09	25,290	78	9,372	84	4,239	77	863	42	4,933	52	—	—
b) Vakuutusmaksuja . . . . .	15,751	92	108,703	—	34,322	97	31,058	50	1,589	65	28,029	55	173,057	97
c) Korkoja . . . . .	3,850	66	18,065	04	6,561	92	3,570	59	886	78	8,040	59	46,585	82
d) Muita tuloja . . . . .	—	—	—	—	—	—	—	—	—	—	—	—	—	—
Summa	71,229	38	421,975	38	141,718	86	87,915	23	11,970	26	102,338	90	663,143	59
Menoja:														
e) Vahingonkorvauksia (netto) . . . . .	—	—	—	—	—	—	—	—	—	—	—	—	37,510	71
f) Koronsaajille (netto) . . . . .	4,450	07	22,771	49	8,428	14	4,116	95	548	64	6,832	02	20,676	17
g) Jälleenvakuutusmaksuja . . . . .	—	—	—	—	—	—	—	—	—	—	—	—	16,814	56
h) Asioimispalkkioita (netto) . . . . .	—	—	—	—	—	—	—	—	—	—	—	—	11,725	64
i) Hoitokustannuksia ynnä veroja . . . . .	3,857	16	9,833	88	6,826	96	4,224	38	1,115	—	6,451	37	44,764	72
k) Seuraavaksi vuodeksi:														
1. Elinkorkorahasto . . . . .	51,689	42	308,169	53	100,557	29	69,440	35	8,459	94	78,459	55	362,750	13
2. Vakuutusmaksurahasto . . . . .	—	—	—	—	—	—	—	—	—	—	—	—	75,816	64
3. Vahinkorahasto . . . . .	6,063	79	33,365	08	9,740	38	3,189	51	1,000	69	2,750	—	61,000	—
4. Muita varattuja varoja . . . . .	5,168	94	36,004	98	10,055	73	6,944	04	845	99	7,845	96	—	—
l) Muita menoja . . . . .	—	—	11,830	39 <sup>2)</sup>	6,110	36	—	—	—	—	—	—	—	—
Summa	71,229	38	421,975	38	141,718	86	87,915	23	11,970	26	102,338	90	631,058	57
Voitto (+), tappio (—) . . . . .	—	—	—	—	—	—	—	—	—	—	—	—	32,085	02
Voiton käyttäminen:														
m) Rahastoihin . . . . .	—	—	—	—	—	—	—	—	—	—	—	—	15,000	—
n) 1. Osakkeenomistajille . . . . .	—	—	—	—	—	—	—	—	—	—	—	—	16,000	—
2. % <sub>6</sub> ssa maksetusta osakepää- omasta . . . . .	—	—	—	—	—	—	—	—	—	—	—	—	8%	—
o) Muihin tarkoituksiin . . . . .	—	—	—	—	—	—	—	—	—	—	—	—	1,085	02

<sup>1)</sup> Vuoden voitto. — <sup>2)</sup> Vuoden voitto, josta Smk 5,148: 45 on maksettu takaisin ennakkovakuutusmaksuista, joten vakuutusvoiton käyttäminen koskee yhtiön koko liikettä. — <sup>3)</sup> Tähän tulokseen ei sisälly korkovarat, jotka ovat yhtiön kaikkia vakuutus- ja menot. — <sup>4)</sup> Varattu yhtiön muita liikelajoja varten. — <sup>5)</sup> Jälleenvakuutusmaksut ovat jo poisluetut. — <sup>6)</sup> Ei ole tietoja annettu.

# ja tappioutilit 1901.

## et pertes 1901.

Kullervo.		Ensim. ven. v:ltä 1827.		Pommoschtsch.		Rossija.		Skandinavian.		Commercial Union.		Victoria.		Internat. Unf. V. G.		Unf. V. A.-G. in Winterhur.	
<i>Sinf.</i>	<i>7<sup>o</sup></i>	Rpl.	k.	Rpl.	k.	Rpl.	k.	Kr.	ö.	P.st.	S. P.	R.mk.	P.	Kr.	h.	Frcs.	c.
212,605	51	Sub. a 2.	—	—	—	Sub. a 2.	—	—	—	11,792	6 7	3,020,980	06	—	—	743,007	—
171,780	20	155,941	88	423,421	43	600,000	—	225,954	48	Sub. a 1.	—	23,257,588	—	1,529,513	28	3,118,861	40
74,095	09	—	—	257,185	77	Sub. a 2.	—	145,000	—	Sub. a 1.	—	1,142,910	—	719,000	—	3,757,183	—
—	—	—	—	956	92	—	—	—	—	—	—	3,786,138	82	159,969	95	547,715	—
298,567	97	432,700	49	2,348,870	68	1,825,779	15	576,315	92 <sup>a)</sup>	81,849	9 8	7,682,581	50	3,193,505	32	14,455,436	83
42,197	90	<sup>a)</sup>	—	60,594	61 <sup>a)</sup>	371,667	36	38,619	09	523	8 1	1,479,291	97	144,451	96	475,771	75
—	—	—	—	1,300	49 <sup>a)</sup>	14,281,215	39 <sup>a)</sup>	2,859	39	—	—	25,608	—	92,145	18	127,122	35
799,246	67	588,642	37	3,092,329	90	17,078,661	90	988,748	88	94,165	4 4	40,395,098	35	5,838,585	69	23,225,097	33
72,085	58	98,195	26	882,801	70	1,434,907	89	304,006	73	43,153	6 6	1,484,723	44	1,331,164	34	8,239,456	94
Sub. c.	—	Sub. c.	—	—	—	Sub. c.	—	—	—	—	—	327,952	68	—	—	88,265	96
20,138	42	86,317	44	871,673	97	41,471	63	55,660	91	—	—	285,975	11	541,517	35	1,688,898	45
18,653	92	Sub. i.	—	318,823	80	247,408	75	59,995	15	10,081	12 11	1,226,340	34	474,626	89	2,297,873	33
59,439	85	86,558	91	79,824	41	118,278	88	94,231	31	18,742	4 6	498,058	26	639,422	66	1,189,178	16
257,652	87	Sub. k 2.	—	—	—	Sub. k 2.	—	—	—	Sub. k 2.	—	3,274,418	05	—	—	869,835	—
166,877	73	166,412	68	658,839	20	604,122	22	241,431	63	22,165	4 4	25,306,181	—	1,722,615	46	3,322,547	48
144,519	98	172,755	31	273,700	88	Sub. k 2.	—	145,000	—	Sub. k 2.	—	1,355,297	—	745,352	—	4,018,512	83
—	—	—	—	—	—	8,012	88 <sup>b)</sup>	1,294	22	—	—	3,405,580	71	169,505	04	646,816	30
—	—	—	—	5,032	63 <sup>a)</sup>	14,385,121	82 <sup>a)</sup>	1,549	82	22	16 1	862,557	35	1,262	90	117,827	88
739,668	35	610,239	60	3,090,96	59	16,839,324	07	903,169	77	94,165	4 4	38,027,083	94	5,625,466	64	22,479,212	33
+ 59,578	32 <sup>a)</sup>	- 21,597	23	+ 1,633	31	+ 239,337	83	+ 85,579	11	—	—	+ 2,368,014	41	+ 213,119	05	+ 745,885	—
30,000	— <sup>a)</sup>	50,981	12	1,633	31	28,720	54	57,579	11	—	—	Katso 5. taulua.	—	63,940	94	274,177	—
10,500	— <sup>a)</sup>	60,000	—	—	—	160,000	—	18,000	—	<sup>a)</sup>	—	—	—	108,000	—	330,000	—
7 %	—	4 %	—	—	—	4 %	—	12 %	—	<sup>a)</sup>	—	—	—	9 %	—	22 %	—
19,078	32 <sup>a)</sup>	12,171	15	—	—	50,617	29	10,000	—	<sup>a)</sup>	—	—	—	41,178	11	141,708	—

tusmaksujen todellinen luku on S.mk 20,174: 52. — <sup>a)</sup> Kaikki korkotulot otetaan huomioon yhtiön yleisessä voitto- ja tappiutilissä. lajia käsittävässä yleisessä voitto- ja tappiutilissä. — <sup>b)</sup> Koskee yhtiön koko liikettä. — <sup>c)</sup> Yhtiön muiden liikealojen tuottamat tulot

# T a u l u 13. Bilanssit

Bilan le 31

	Rauta- tehtaiden yhtiö.		Sahan- omistajain yhtiö.		Paperi- teollisuus- yhtiö.		Kone- pajain yhtiö.		Lasi- tehtaiden yhtiö.		Turun työ- väen tapa- turnavak. yhtiö.		Patria.	
	<i>Smc.</i>	<i>no</i>	<i>Smc.</i>	<i>no</i>	<i>Smc.</i>	<i>no</i>	<i>Smc.</i>	<i>no</i>	<i>Smc.</i>	<i>no</i>	<i>Smc.</i>	<i>no</i>	<i>Smc.</i>	<i>no</i>
<b>Aktiva:</b>														
a) Osakkeenomistajain takaus- sitoumuksia . . . . .	—	—	—	—	—	—	—	—	—	—	—	—	300,000	—
b) Lainoja . . . . .	—	—	—	—	—	—	—	5,000	—	164,000	—	—	753,500	—
c) Arvopapereita y. m. . . . .	26,932	50	3,700	—	—	—	—	—	—	—	—	—	—	—
d) Kassassa ja pankissa . . . . .	69,898	22	396,372	11	141,848	80	82,854	59	14,763	44	1,032	24	121,559	59
e) Asiamiehillä . . . . .	21,687	77	20,844	50	2,213	75	17,800	95	5,652	15	1,111	90	31,761	31
f) Jälleenvakuuttajilla . . . . .	—	—	—	—	—	—	—	—	—	—	—	—	—	—
g) Suorittamattomia ja kasva- neita korkoja . . . . .	623	71	509	98	173	03	1,766	15	181	75	650	47	15,137	63
h) Kalustoa . . . . .	1	—	—	—	—	—	—	—	—	—	203	—	1,100	—
i) Muita varoja . . . . .	1,126	36	2,140	—	—	—	399	57	137	16	—	—	584	40
Summa	120,269	56	423,566	59	144,235	58	102,821	26	25,734	50	166,997	61	1,223,642	93
<b>Passiva:</b>														
k) Pohjarahasto . . . . .	—	—	—	—	—	—	—	—	—	—	—	—	500,000	—
l) Vararahasto . . . . .	5,168	94	30,816	95	10,055	73	6,944	04	845	99	7,845	96	100,000	—
m) Elinkorahasto . . . . .	51,689	42	308,169	53	100,557	29	69,440	35	8,459	94	78,459	55	362,750	13
n) Vakuutusmaksurahasto . . . . .	36,286	80	—	—	—	—	23,104	94	8,331	87	27,339	92	75,816	64
o) Vahinkorahasto . . . . .	6,063	79	33,365	08	9,740	38	3,189	51	1,000	69	2,750	—	61,000	—
p) Muita varattuja varoja . . . . .	—	—	33,311	09	13,384	93	—	—	—	—	40,630	32	89,797	07
q) Asiamiehillä . . . . .	—	—	—	—	—	—	—	—	—	—	—	—	—	—
r) Jälleenvakuuttajilla . . . . .	—	—	—	—	—	—	—	—	—	—	—	—	—	—
s) Nostamattomia osinkoja . . . . .	—	—	—	—	—	—	—	—	—	—	—	—	642	—
t) Muita velkoja . . . . .	21,060	61	6,073	55	4,386	89	142	42	7,096	01	9,971	86	1,552	07
u) Voitto- ja tappiotili . . . . .	—	—	11,830	39	6,110	36	—	—	—	—	—	—	32,085	02
Summa	120,269	56	423,566	59	144,235	58	102,821	26	25,734	50	166,997	61	1,223,642	93

1) Ennakkomaksuja 1902 vuoden varalle.

2) Edeltäviksin maksettujen vakuutusmaksujen ylijäämiä.

3) Suurimmaksi osaksi kiinteistöjä.

4) Koskee yhtiön kaikkia vakuutuslajeja.

5) Tietoja ei ole annettu.

jouluk. 31. p:nä 1901.

déc. 1901.

Kullervo.		Ensim. ven. v:lta 1827.		Pomoschtsch.		Rossija.		Skandina vien.		Commercial Union.		Internat. Unf. V. G.		Unf. V. A.-G. in Winterthur.	
<i>Smc</i>	<i>79</i>	Rpl.	k.	Rpl.	k.	Rpl.	k.	Kr.	ö.	P.st.	S. P.	Kr.	h.	Fros.	e.
350,000	—	—	—	—	—	—	—	150,000	—	<sup>a)</sup>	—	—	—	3,500,000	—
554,400	—	600,000	—	209,700	—	7,843,706	52	563,225	—	—	—	—	—	5,521,000	—
98,406	—	6,981,020	11	1,049,013	63	12,864,109	26	73,350	—	—	—	3,496,171	95	7,102,873	05
160,719	82	3,109,553	98	104,033	54	5,285,913	02	216,057	49	—	—	160,731	35	300,530	31
42,217	24	487,414	78	196,794	15	2,051,076	19	14,796	80	—	—	324,969	65	329,374	—
—	—	416,068	83	805,399	03	642,816	16	1,632	32	—	—	122,697	36	—	—
21,309	24	21,262	84	20,366	53	—	—	6,731	03	—	—	56,284	35	179,501	45
4,022	79	30,000	—	651	65	65,000	—	1,000	—	—	—	—	—	—	—
—	—	<sup>a)</sup> 1,758,817	27	2,793	12	<sup>a)</sup> 20,535,204	42	—	—	—	—	42,373	29	<sup>a)</sup> 190,000	—
<b>1,231,075</b>	<b>09</b>	<b>13,404,137</b>	<b>81</b>	<b>2,388,756</b>	<b>65</b>	<b>49,287,825</b>	<b>57</b>	<b>1,026,792</b>	<b>64</b>	—	—	<b>4,203,227</b>	<b>95</b>	<b>17,123,278</b>	<b>81</b>
500,000	—	4,000,000	—	1,000,000	—	4,000,000	—	300,000	—	—	—	1,200,000	—	5,000,000	—
70,000	—	1,855,780	01	24,811	37	504,141	15	150,000	—	—	—	154,457	29	1,500,000	—
257,652	87	Sub. n.	—	—	—	Sub. n.	—	—	—	—	—	—	—	869,835	—
166,877	73	<sup>a)</sup> 2,799,638	57	658,839	20	<sup>a)</sup> 37,936,240	16	241,431	63	—	—	1,722,615	46	3,969,363	78
144,519	98	859,815	29	273,700	88	<sup>a)</sup> 2,124,100	48	145,000	—	—	—	745,352	—	4,018,512	83
25,958	56	456,591	95	367,024	19	1,593,929	61	71,911	17	—	—	114,499	56	631,350	80
—	—	58,359	35	—	—	—	—	1,280	49	—	—	—	—	190,581	85
3,727	63	2,760,712	52	38,802	65	250,661	97	11,867	44	—	—	20,031	05	—	—
2,760	—	11,350	—	617	—	4,363	—	—	—	—	—	832	—	—	—
—	—	378,737	85	23,323	05	2,635,051	37	19,722	80	—	—	32,321	54	197,749	55
59,578	32	223,152	27	1,633	31	239,337	83	85,579	11	—	—	213.119	05	745,885	—
<b>1,231,075</b>	<b>09</b>	<b>13,404,137</b>	<b>81</b>	<b>2,388,756</b>	<b>65</b>	<b>49,287,825</b>	<b>57</b>	<b>1,026,792</b>	<b>64</b>	—	—	<b>4,203,227</b>	<b>95</b>	<b>17,123,278</b>	<b>81</b>

## T a u l u 14. Osakeyhtiö Securitas.

### La compagnie Securitas.

#### 1. Voitto- ja tappiotili. — *Compte de profits et pertes en 1901.*

Tuloja:			
Vakuutus- ja muita maksuja . . . . .	<i>Smf.</i>	34,246: 83	
Korkoja . . . . .	»	7,547: 11	<i>Smf.</i> 41,793: 94
Menoja:			
Elinkorkoja . . . . .	<i>Smf.</i>	2,220: 65	
Hoitokustannuksia . . . . .	»	948: 09	
Elinkorkorahasto . . . . .	»	32,717: 35	» 35,886: 09
Voitto . . . . .	<i>Smf.</i>		5,907: 85
Voiton käyttäminen:			
Vararahastoon . . . . .	<i>Smf.</i>	590: 79	
Osinkoja osakkeenomistajille . . . . .	»	4,000: —	
Unteen tiliin . . . . .	»	1,317: 06	<i>Smf.</i> 5,907: 85

#### 2. Bilanssi 31. p:nä jouluk. 1901. — *Bilan le 31 déc. 1901.*

Varoja:			
Lainoja . . . . .	<i>Smf.</i>	100,000: —	
Pankissa ja kassassa . . . . .	»	98,508: 44	
Kasvaneita korkoja . . . . .	»	4,027: 59	
Elinkorkojen tilissä . . . . .	»	455: 13	<i>Smf.</i> 202,991: 16
Velkoja:			
Osakepääoma . . . . .	<i>Smf.</i>	100,000: —	
Vararahastoa . . . . .	»	1,412: 33	
Elinkorkojen vararahasto . . . . .	»	93,334: 69	
Muita velkoja . . . . .	»	2,336: 29	
Voitto- ja tappiotili . . . . .	»	5,907: 85	<i>Smf.</i> 202,991: 16

#### 3. Vahingonkorvauksia 31. p. jouluk. 1901. — *Rentes viagères.*

Luku. <i>Nombre</i> . . . . .		27	
Vuotuinen määrä. <i>Rentes annuelles</i> . . . . .	<i>Smf.</i>	2,800: 04	
Elinkorkojen vararahasto. <i>Reserve mathématique</i> . . . . .	»	93,334: 69	

III.

PALOVAKUUTUS.



III.

ASSURANCE CONTRE L'INCENDIE.



**Taulu 15. Vakuutussummat. Vakuutusmaksu- ja va-  
Sommes assurées. Réserve des risques ainsi que réserve**

	Fennia.	Pohjola.	Skandia.
	<i>Smc.</i>	<i>Smc.</i>	Kr.
a) Vakuutuksia omalla vastuulla { 31. p. jouluk. 1900 .	131,534,215	268,018,322	1,053,555,837
{ 31. p. jouluk. 1901 .	144,006,680	439,490,691	1,305,461,214
b) Koko vakuutussumma 31. p. jouluk. 1901 . . . . .	247,160,711	770,951,023	1,765,431,828
c) Korkein vastuumäärä yhdelle vak. omalla vastuulla	150,000	80,000	150,000
d) Suurin korvaus yhdestä vabingosta omalla vastuulla	46,814	27,372	32,248
e) Vakuutusmaksurahaston laskuperuste . . . . .	Yhteensä 40 % omista vakuutusmaksuista. Muualta saatujen vakuutusmaksujen puoliskosta vähennetään todelliset kustannukset.	Yhteensä 40 % vakuutusmaksuista.	a) 60 % vak. maksuista ruotsal. vakuutuks., amerikalaisista 54,9 % ja muista 50 %. b) 90 % vak. maksuista kerta kalkkia n. s. pääomapalovakuutus-rahastoon.
f) Vakuutusmaksurahasto 31. p. jouluk. 1901 . . . . .	357,756	807,677	4,346,434
g) 1. Vahinkorahasto v:lta 1900. . . . .	58,916	112,722	249,627
2. Selvityksiin v. 1901. . . . .	50,006	98,776	191,271
3. V:teen 1902 siirretään . . . . .	7,289	—	26,283
4. Voitto (+), tappio (—) . . . . .	+ 1,621	+ 13,946	+ 32,073

1) Tietoja ei ole annettu.

2) Likimmiten.

# hinkorahastot v. 1901 omien vahingonvastuiden varalle.

pour sinistres pour l'année 1901; réassurances déduites.

Svea.	Skåne.	Fenix.	Norrland.	Phoenix.	Northern.	Commercial Union.
Kr.	Kr.	Kr.	Kr.	P.st.	P.st.	P.st.
867,079,845	223,323,007	152,907,768	279,080,869	435,848,548	<sup>2)</sup> 163,338,388	<sup>1)</sup>
877,053,840	232,920,411	140,305,822	467,585,906	462,889,914	<sup>2)</sup> 185,183,772	<sup>1)</sup>
1,684,135,911	510,353,214	327,129,527	582,895,359	532,708,728	249,491,113	<sup>1)</sup>
100,000	100,000	100,000	100,000	50,000	20,000	<sup>1)</sup>
28,239	14,181	<sup>1)</sup>	21,058	8,490	5,790	<sup>1)</sup>
a) Pro rata parte temporis, josta vähennetään 20 % kuluja varten. b) Pääomavak- rahastoon 85 % vakuutusmaksuista kerta kaikkiaan.	a) 40 % vak- maksutuloista. b) Pääomavak- rahastoon 80 % vakuutusmaksuista kerta kaikkiaan.	a) 45 % vak- maksutuloista. b) Pääomavak- rahastoon 90 % vakuutusmaksuista kerta kaikkiaan.	40 % vakuutusmaksuista Ruotsista, Tanskasta ja Suomesta; 30 % vak- maksuista Norjasta ja muista 33 1/3 %.	40 % vuoden vakuutusmaksuista.	40 % vuoden vakuutusmaksuista.	Koko vuoden lopussa siir- tyvä säästö.
2,676,720	440,335	165,000	660,000	554,270	341,171	<sup>1)</sup>
450,000	77,350	2,500	165,000	176,449	64,090	<sup>1)</sup>
301,067	110,678	Tietoja ei ole	Tietoja ei ole	135,638	44,849	<sup>1)</sup>
98,840	—	annettu.	annettu.	22,010	14,858	<sup>1)</sup>
+ 50,093	- 33,328			+ 18,801	+ 4,383	<sup>1)</sup>

# Taulu 16. Voitto- ja

## Compte de profits

	Fennia.		Pohjola.		Skandia.		Svea.	
	<i>Smf.</i>	<i>70</i>	<i>Smf.</i>	<i>70</i>	Kr.	ö.	Kr.	ö.
<b>Tuloja:</b>								
a) Edelliseltä vuodelta:								
1. Saldo . . . . .	—	—	—	—	—	—	—	—
2. Vak.-maksurahasto } omaa vastuuta{	325,348	47	463,540	67	3,216,843	—	2,555,220	—
3. Vahinkorahasto } varten. {	58,915	66	112,722	30	249,627	—	450,000	—
b) Vak.-maksutulot, jälleenvak. poislukien	726,767	06	2,019,191	33	4,665,944	48	4,768,786	61
c) Pääomansijoituksista . . . . .	114,456	22	127,532	28	128,673	72	87,540	—
d) Muita tuloja . . . . .	165	07	—	—	492,072	91	3,502	50
Summa	1,225,652	48	2,722,986	58	8,753,161	11	7,865,049	11
<b>Menoja:</b>								
c) Vahingonkorvauksia omalta vastuulta .	587,810	21	1,413,991	68	2,594,443	14	3,486,363	89
f) Asiamiesprovisioneja, jälleenvakuutus- provisionit poislukien. . . . .	Sub. g.	—	328,684	54	1,009,633	52	1,011,696	51
g) Hoitokustannuksia . . . . .	192,627	41	128,940	62	333,329	04	312,962	28
h) Suostuntaa ynnä muita veroja . . . . .	Sub. g.	—	Sub. g.	—	Sub. g.	—	77,303	50
i) Tulevaksi vuodeksi:								
1. Vak.-maksurahasto } omaa vastuuta{	357,756	30	807,676	53	4,346,434	—	2,676,720	—
2. Vahinkorahasto } varten {	84,004	83	105,788	92	639,580	—	530,000	—
k) Muita menoja . . . . .	105	59	—	—	20,000	—	2,005	91
Summa	1,222,304	34	2,785,082	29	8,943,419	70	8,097,052	09
<b>Voitto (+) tappio (—)</b> . . . . .	<b>+ 3,348</b>	<b>14</b>	<b>— 62,095</b>	<b>71</b>	<b>— 190,258</b>	<b>59</b>	<b>— 232,002</b>	<b>98</b>
<b>Voiton käyttäminen:</b>								
l) Pääomavararahastoon . . . . .	—	—	—	—	Katsotaan lisäystä 16. tauluun.	—	Katsotaan lisäystä 16. tauluun.	—
m) Erityisvararahastoon . . . . .	—	—	—	—		—		—
n) 1. Osinkoja osakkeenomistajille . . . . .	1) 80,000	—	2) 60,000	—		—		—
2. Prosenttia maksetusta pääomasta . . . . .	8%	—	4%	—	—	—		
o) Muihin tarkoituksiin . . . . .	—	—	—	—	—	—	—	

1) Tähän on käytetty ennen säästettyjä voittovaroja S:mk 76,651: 86.

2) Tähän on käytetty ennen säästettyjä voittovaroja.

3) Jälleenvakuuttajilta on saatu enemmän provisionia, kuin heille on maksettu; ylijäämä tavataan luvussa d.

4) Tähän on lisätty ennen säästettyjä voittovaroja P:st 184,184: 13: 10.

5) Ei ole tietoja annettu.

# tappiotili vuonna 1901.

## et pertes en 1901.

Skåne.		Fenix.		Norrländ.		Phoenix.			Northern.			Commercial Union.		
Kr.	ö.	Kr.	ö.	Kr.	ö.	P.st.	S.	P.	P.st.	S.	P.	P.st.	S.	P.
—	—	—	—	—	—	—	—	—	140,714	11	11	1,358,099	3	7
741,827	20	161,000	—	365,000	—	507,589	13	4	300,923	18	2	Sub. a 1.	—	—
77,349	72	2,000	—	165,000	—	176,449	—	—	64,090	3	11	Sub. a 1.	—	—
1,102,371	43	365,030	59	1,754,872	77	1,385,674	6	3	852,927	11	3	1,664,407	6	8
33,794	48	122,573	36	79,399	54	50,768	9	3	65,826	6	9	40,164	6	2
—	—	<sup>3)</sup> 52,365	64	—	—	—	—	—	24,000	—	—	—	—	—
<b>1,955,342</b>	<b>83</b>	<b>702,969</b>	<b>59</b>	<b>2,364,272</b>	<b>31</b>	<b>2,120,481</b>	<b>8</b>	<b>10</b>	<b>1,448,482</b>	<b>12</b>	<b>—</b>	<b>3,062,670</b>	<b>16</b>	<b>5</b>
696,565	76	203,943	24	816,976	57	881,815	2	—	505,341	5	3	990,358	18	6
155,424	28	<sup>3)</sup> —	—	396,814	38	312,521	1	10	127,209	2	2	250,305	18	4
143,957	29	130,078	70	122,112	33	109,424	6	7	131,846	11	3	269,802	12	6
14,000	21	15,033	16	5,975	79	13,943	7	6	24,864	10	2	30,188	3	8
848,501	31	165,000	—	660,000	—	554,269	14	6	341,171	—	6	1,377,798	13	8
110,678	21	2,500	—	430,000	—	241,854	—	—	85,582	18	11	Sub. i 1.	—	—
—	—	10,890	33	6,167	82	129	19	—	3,589	6	2	114,216	9	9
<b>1,969,127</b>	<b>06</b>	<b>527,445</b>	<b>43</b>	<b>2,438,046</b>	<b>89</b>	<b>2,113,957</b>	<b>11</b>	<b>5</b>	<b>1,219,604</b>	<b>14</b>	<b>5</b>	<b>3,032,670</b>	<b>16</b>	<b>5</b>
<b>— 13,784</b>	<b>23</b>	<b>+ 175,524</b>	<b>16</b>	<b>— 73,774</b>	<b>58</b>	<b><sup>4)</sup> + 6,523</b>	<b>17</b>	<b>5</b>	<b>+ 228,877</b>	<b>17</b>	<b>7</b>	<b>+ 30,000</b>	<b>—</b>	<b>—</b>
		50,000	—	—	—	—	—	—	—	—	—	<sup>5)</sup> —	—	—
		7,500	—	—	—	—	—	—	28,000	—	—	<sup>5)</sup> —	—	—
		112,000	—	—	—	<sup>2)</sup> 94,108	—	—	96,000	—	—	<sup>5)</sup> —	—	—
		7 %	—	—	—	35 %	—	—	32 %	—	—	<sup>5)</sup> —	—	—
		6,024	16	—	—	<sup>2)</sup> 96,600	11	3	104,877	17	7	<sup>5)</sup> —	—	—

Katso lisäystä  
16. tauluun.

# T a u l u 17. Bilanssit jouluk. 31. p:nä 1901.

## Bilan le 31 déc. 1901.

	Fennia.		Pohjola.		Fenix.		Norrländ.		Phoenix.	
	<i>Smc.</i>	<i>no</i>	<i>Smc.</i>	<i>no</i>	Kr.	ö.	Kr.	ö.	P.st.	S. P.
<b>Aktivaa:</b>										
a) Osakkeenomistajain sitoumuksia . . . . .	3,000,000	—	3,500,000	—	2,400,000	—	3,150,000	—	2,419,920	—
b) Kiinteististöjä . . . . .	300,000	—	1,988,935	70	—	—	—	—	392,553	3 6
c) Lainoja . . . . .	1,329,315	67	1,613,810	—	1,325,500	—	1,093,895	70	75,753	8 11
d) Obligatsioneja ja muita arvopap. . . . .	423,196	40	324,354	—	1,312,170	83	286,000	—	969,239	1 10
e) Pankissa ja kassassa . . . . .	151,015	70	27,459	23	228,510	28	239,401	78	67,268	18 11
f) Tilissä asiamiehillä . . . . .	125,306	77	125,509	75	67	08	19,404	69	152,948	11 10
g) Tilissä vakuutusyhtiöillä . . . . .	173,193	69	442,551	39	2,336	14	752,518	87	—	—
h) Suorittamattomia ja kasv. korkoja . . . . .	42,086	96	49,549	58	18,627	19	14,070	49	11,347	3 11
i) Kalustoa . . . . .	17,500	—	12,837	24	1,920	31	14,621	08	165,882	10 9
k) Muita varoja . . . . .	1,430	40	—	—	—	—	—	—	—	—
l) Voitto- ja tappiotili . . . . .	—	—	62,095	71	—	—	73,774	58	—	—
Summa	5,563,045	59	8,147,102	60	5,289,131	83	5,643,687	21	4,254,912	19 8
<b>Passivaa:</b>										
m) Osake- ja takauspääoma . . . . .	4,000,000	—	5,000,000	—	4,000,000	—	4,200,000	—	2,688,800	—
n) Pääomavararahasto . . . . .	750,000	—	400,000	—	640,000	—	225,000	—	648,790	2 7
o) Vak.-maksurah. omaa vast. varten . . . . .	357,756	30	807,676	53	165,000	—	660,000	—	554,269	14 6
p) Vahinkorahasto . . . . .	84,004	83	105,788	92	2,500	—	430,000	—	241,854	—
q) Erityisrahastoja . . . . .	218,948	82	126,038	32	199,705	74	76,000	—	24,183	11 4
r) Virkamieskunnan eläkerahasto . . . . .	10,000	—	22,601	25	56,046	91	—	—	—	—
s) Tilissä asiamiehillä . . . . .	742	23	—	—	—	—	461	91	—	—
t) Tilissä vakuutusyhtiöillä . . . . .	133,230	27	477,571	08	7,239	16	48,297	17	—	—
u) Osakkeenomist. nostam. osinkoja . . . . .	5,015	—	7,426	50	190	—	3,480	—	415	—
v) Muita velkoja . . . . .	—	—	1,200,000	—	42,925	86	448	13	96,600	11 3
w) Voitto- ja tappiotili . . . . .	3,348	14	—	—	175,524	16	—	—	—	—
Summa	5,563,045	59	8,147,102	60	5,289,131	83	5,643,687	21	4,254,912	19 8

) Lainoja kiinteististöä varten.

## Lisäys tauluihin 7 ja 8 sekä 16 ja 17.

Yhtiöiden **Skandian, Svean ja Skånen** rahavarainhoito.

Näiden yhtiöiden henki- ja palovakuutusliikkeet hoidetaan erikseen ja pidetään niistä eri kirjat; kumpaisenkin liikkeen tuloksia vuonna 1901 valaisevat voitto- ja tappiolaskut, jotka ovat tauluissa 7 ja 16. Yhtiöiden yleiset rahastot ja varat, paitsi erikoisaloilla tarpeellisia, ovat erityisen »rahavarahoidon» alaisia. Mainittujen voitto- ja tappiolaskujen sekä 8. taulussa olevien bilanssien täydentämiseksi esitetään tässä katsahdus rahavarainhoidon tuloksiin.

Rahavarainhoito.	Skandia.		Svea.		Skåne.	
	Kr.	ö.	Kr.	ö.	Kr.	ö.
<b>Tuloja:</b>						
Kiinteistöistä . . . . .	218,260	97	120,054	61	—	—
Ylijäämä koroista ja kurssivoitoista paitsi 7. ja 16. taulussa mainittuja . . . . .	537,991	06	211,298	27	126,854	80
Summa	756,252	03	331,352	88	126,854	80
<b>Menoja:</b>						
Kiinteistöihin . . . . .	50,111	92	44,118	59	—	—
Korkoja ja kurssierotuksia . . . . .	326,238	37	30,935	65	1,196	09
Lisäys hoitokustannuksiin 7. ja 16. taulussa mainittujen ohella . . . . .	20,499	07	32,251	07	—	—
Tileistä poistetut määrät . . . . .	—	—	1,667	16	1,779	87
Säästö . . . . .	359,402	67	222,380	41	123,878	84
Summa	756,252	03	331,352	88	126,854	80
<b>Säästöä:</b>						
Henkivakuutusliikkeestä, 7. taulu . . . . .	4,499	35	35,073	05	—	—
Palovakuutusliikkeestä, 16. taulu . . . . .	—	—	—	—	—	—
Rahavarainhoidosta . . . . .	359,402	67	222,380	41	123,878	84
Edelliseltä vuodelta säästöön pantu . . . . .	32,074	44	—	—	123,952	68
Summa	395,976	43	257,453	46	247,831	52
<b>Tappiota:</b>						
Henkivakuutusliikkeestä, 7. taulu . . . . .	—	—	—	—	1,284	21
Palovakuutusliikkeestä, 16. taulu . . . . .	190,258	59	232,002	98	13,784	23
Säästö	205,717	84	25,450	48	232,763	08
Korkoa osakkeenomistajille . . . . .	500,000	—	180,000	—	108,000	—
Prosenttia maks. osakepääomasta . . . . .	11%	—	9%	—	9%	—

# T a u l u 18. Palovakuutusyhtiöiden liike Suomessa v. 1901.

## Commerce des compagnies d'assurances contre l'incendie en Finlande en 1901.

1 L a i t o k s i a . Compagnies.	2 Vastausumma jouluk. 31. p. 1900. <i>Somme assurée le 31 déc. 1900.</i>		3 Vastausumma jouluk. 31. p. 1901. <i>Somme assurée le 31 déc. 1901.</i>		4 Tästä on muulta saatuja jälleenvakuutuksia. <i>Reçu des réassu- rants.</i>		5 Vakuutusmaksu- tulot, vähentämättä jälleenvakuutusk. osuuksia. <i>Primes, réass. non déduites.</i>		6 Korvauksia, vähentämättä jälleenvakuutuksen osuuksia. <i>Payements, réass. non déduites.</i>		7 Kustannuksia ja provisioineja. <i>Frais et com- mission.</i>	
	<i>Frnf.</i>	<i>Frnf.</i>	<i>Frnf.</i>	<i>Frnf.</i>	<i>Frnf.</i>	<i>Frnf.</i>	<i>Frnf.</i>	<i>Frnf.</i>	<i>Frnf.</i>	<i>Frnf.</i>	<i>Frnf.</i>	<i>Frnf.</i>
<b>Suomalaisia. — Finlandaises.</b>												
Fennia . . . . .	1) 185,193,290	1) 195,108,845	650,362	939,021	40	1,006,677	11	1,006,677	11	192,627	41	
Pohjola . . . . .	1) 213,077,002	1) 236,296,595	5,880,472	1,188,842	55	1,682,481	14	1,682,481	14	457,625	16	
Summa — Total	398,270,292	431,405,440	6,530,834	2,127,363	95	2,689,158	25	2,689,158	25	650,252	57	
<b>Ruotsalaisia. — Suédoises.</b>												
Skandia . . . . .	54,945,080	57,025,110	3)	314,970	93	550,314	38	550,314	38	65,521	09	
Svea . . . . .	84,119,170	83,581,991	3,419,894	453,985	70	1,033,959	49	1,033,959	49	84,012	60	
Skåne . . . . .	16,843,865	16,522,100	—	72,762	48	162,589	35	162,589	35	18,486	97	
Fenix . . . . .	17,317,352	17,655,455	—	93,563	96	16,857	03	16,857	03	14,568	41	
Norrländ . . . . .	2,948,234	6,345,553	1,572,959	34,364	69	191,620	69	191,620	69	11,466	70	
Summa — Total	175,873,651	181,130,209	4,992,853	969,597	76	1,955,340	94	1,955,340	94	194,055	77	
<b>Englantilaisia. — Anglaises.</b>												
Phoenix . . . . .	41,063,160	43,366,890	2,170,201	229,166	58	570,600	42	570,600	42	34,303	93	
Northern . . . . .	40,414,995	42,402,967	4,066,866	239,029	67	540,645	69	540,645	69	28,562	81	
Commercial Union . . . . .	—	3,053,885	637,774	19,312	32	150,992	22	150,992	22	3)	—	
Palatine . . . . .	2,555,261	—	—	—	—	—	—	—	—	—	—	
Summa — Total	84,333,416	88,823,742	6,874,841	487,508	57	1,262,238	33	1,262,238	33	62,866	74	
Summa — Total	658,477,359	701,359,391	18,398,528	3,584,470	28	5,916,737	52	5,916,737	52	907,175	08	

1) Ainoistaan suomalaiset vakuutukset. — 2) Jälleenvakuutusprovisioinit poisluettuina; kustannukset koskevat yhtiön koko liikettä. — 3) Ei ole ilmoitettu.  
 4) Sisältää myöskin henkivakuutusyhtiön yleiset asioimiskustannukset Suomessa.

IV.

## KULJETUSVAKUUTUS.



IV.

ASSURANCE CONTRE LES RISQUES DE TRANSPORTS.



**T a u l u 19. Vakuutussummat. Vakuutusmaksu-**  
**- Sommes assurées. Réserve des**

	Triton.	Finska Sjöför- säkringsaktie- bolaget.	Gauthiod.	Stockholms S. F. A. B.
	<i>Smc.</i>	<i>Smc.</i>	Kr.	Kr.
a) Vakuutussumma . . . . .	17,799,620	29,453,908	105,669,473	72,077,567
. Siitä omalla vastuulla . . . . .	12,887,940	11,949,099	60,136,539	56,565,571
b) Brutto vakuutusmaksusumma . . . . .	196,837	257,541	1,507,290	878,290
. Siitä omalla vastuulla . . . . .	138,537	70,152	613,895	709,233
c) Korkein vastuusum. yhd. vak. omalla vast.	25,000	30,000	20,000	30,000
. Korkein korvaus yhdestä vakuutuksesta	4,673	7,715	9,200	13,276
d) Vakuutusmaksurahaston laskemisperuste	Pro rata parte temporis. Sitä- paitsi varataan kaikkia tunnet- tuja vahinkoja varten.	Kasko ja muita vakuutuksia määrääjäksi pro rata temporis. Vuoden lopussa voimassa olevia matkavakuu- tuksia varten koko vak- maksu.	Koko vuoden säästö ynnä edell. vuosien epävarmojen vahinkojen va- jarahasto on kaikkien kulu- neen ja edell. vuosien vas- tuun vak- rahastona.	Koko vuoden säästö siirre- tään seuraavan vuoden vakuu- tusrahastoon.
e) Vakuutusmaksurahasto:				
1. Edelliseltä vuodelta . . . . .	43,300	17,055	446,481	400,298
2. Selvityksiin v. 1901 . . . . .	22,747	)	186,385	246,124
3. Siirretään v:ksi 1902 . . . . .	20,553	)	110,000	50,000
4. Voitto (+), tappio (-) . . . . .	—	—	+ 150,096	+ 104,174
f) Vahinkorahasto:				
1. Edelliseltä vuodelta . . . . .	Sisältyy edel-	15,870	Sisältyy edel-	Sisältyy edel-
2. Selvityksiin v. 1901 . . . . .	liseen.	8,310	liseen.	liseen.
3. Siirretään v:ksi 1902 . . . . .		7,260		
4. Voitto (+), tappio (-) . . . . .		+ 299		

) Ilmoitusta ei ole tästä annettu.

Muist. 1. Preussische National-Versicherungs Gesellschaft, Deutsche Versicherungsgesellschaft, Deutsche Rück-  
 Muist. 2. Allgemeine Versicherungs-Gesellschaft für See-, Fluss- und Landtransport ja Victoria ovat anta-

# ja vahinkorahastot omaa vastuuta varten.

risques ainsi que pour sinistres.

Ägir.	Vega.	Victoria, Berlin.	Allg. V. G. für See-, Fluss- u. Landtrpt. Dresden.	D. Trpt. V. G. Berlin.	Mannheimer V. G.	Eidgen. Tr. V. G. Zürich.
Kr.	Kr.	R.mk.	R.mk.	R.mk.	R.mk.	Frcs.
128,333,621	71,313,082	)	)	)	)	)
82,503,226	29,044,005	)	)	)	2,808,481,392	)
1,235,838	554,884	205,522	3,626,436	2,053,162	8,304,687	1,858,703
681,344	202,447	151,258	1,724,034	897,855	5,047,296	1,246,945
30,000	18,000	)	)	30,000	100,000	60,000
24,477	6,000	)	)	3,622	100,000	47,838
Pro rata parte temporis mää- räaikaisissa vakuutuksissa. Sitäpaitsi vara- taan kaikkia tunnettuja va- hinkoja varten.	Pro rata parte temporis mää- räaikaisissa vakuutuksissa. Koko vak- maksu kaikkia muita vuoden lopulla voi- massa olevia vakuutuksia varten.	Eri rahastou oi- varata, koska vastuudet kat- sotaan jatkuvan ainoastaan ly- hyen ajan tilin- päättöksen jäl- keen.	Pro rata parte temporis. Mat- kavakuut. var- ten koko vak- maksu.	Pro rata tempo- ris kaskovas- tuuta varten. Tavarankakuut. varten koko vakuutusmaksu vuoden lopussa voimassa olev. vakuutuksista. Sen lisäksi va- varataan 190,000 Rmk.	Määräaikaisia vakuutuksia ja kaskovak. vart. pro rata tempo- ris. Vuoden lo- pulla voimassa olevia matka- vakuut. vart. koko vakuutus- maksu.	Määräaikaisia vakuutuksia varten pro rata temporis. Muita vuoden lopulla voimassa olevia vakuutuksia varten koko va- kuutusmaksu. Vähennetään 12 1/2 % kuluja varten.
337,977	182,075	150,000	400,122	200,000	781,216	196,457
177,793	)	)	)	132,621	488,244	82,154
70,000	)	)	)	40,505	151,887	31,577
+ 90,184	—	)	)	+ 26,674	+ 141,085	+ 82,726
Sisältyy edel- liseen.	36,000	6,296	800,813	378,333	1,000,000	543,655
	)	)	)	198,559	604,251	381,232
	)	)	)	108,040	343,292	144,366
	—	)	)	+ 71,734	+ 52,457	+ 18,057

und Mit-Versicherungs Gesellschaft ja Bayerischer L'loyd eivät vuonna 1901 ole harjoittaneet liikettä Suomessa. neet epätäydellisiä tietoja.

# Taulu 20. Voitto- ja

## Compte de profits

	Triton.		Finska Sjöför- säkrings A. B.		Gauthiod.		Stockholms S. F. A. B.	
	Smk.	70	Smk.	70	Kr.	ö.	Kr.	ö.
<b>Tuloja:</b>								
a) Edelliseltä vuodelta:								
1. Saldo . . . . .	—	—	—	—	—	—	—	—
2. Vak.-maksurahasto } Jälleenvakuu-	43,300	—	17,055	—	446,480	51	400,298	35
3. Vahinkorahasto . . } tukset pois-	Sub. a 2.	—	15,869	55	Sub. a 2.	—	Sub. a 2.	—
b) Vakuutusmaksutulot . } luettuina. }	138,537	37	70,152	49	633,380	28	687,785	34
c) Pääomansijoituksista . . . . .	26,156	23	28,414	12	58,954	78	67,310	23
d) Muita tuloja . . . . .	—	—	—	—	—	—	—	—
Summa	207,993	60	131,491	16	1,138,815	57	1,155,393	92
<b>Menoja:</b>								
e) Vahingonkorvauksia omalta vastuulta . . . . .	70,194	24	32,376	93	410,912	73	381,205	01
f) Asiamiesten prov., jälleenvak. poisluett. . . . .	8,645	74	27,925	91	19,485	56	65,260	45
g) Hoitokustannuksia . . . . .	19,713	94	Sub. f.	—	62,268	09	30,227	32
h) Veroja . . . . .	Sub. g.	—	Sub. f.	—	5,349	82	5,546	65
i) Tulevaksi vuodeksi:								
1. Vak.-maksurahasto } Jälleenvakuut. f . . . . .	49,000	—	8,495	—	488,022	19	517,764	27
2. Vahinkorahasto } poisluettuina. }	Sub. i 1.	—	20,814	61	Sub. i 1.	—	50,000	—
k) Muita menoja . . . . .	12,641	80	11,878	71	2,681	42	1,216	28
Summa	160,195	72	101,491	16	988,719	81	1,051,219	98
Voitto (+) tappio (—) . . . . .	+ 47,797	88	+ 30,000	—	+ 150,095	76	+ 104,173	94
<b>Voiton käyttäminen:</b>								
l) Pääomavara- ja käyttörahastoihin . . . . .	1) 15,079	83	7,000	—	76,000	—	30,000	—
m) 1. Osakkeenomistajille . . . . .	—	—	20,000	—	48,000	—	60,000	—
2. Prosenttia maksetusta osakepääom. . . . .	—	—	4 %	—	40 %	—	15 %	—
n) Virkamieskunnan eläkerahastoon . . . . .	—	—	—	—	5,000	—	—	—
o) Osa- ja lahjapalkkioita sekä muihin tark. . . . .	—	—	3,000	—	21,095	76	14,173	94

1) Vuosivoitosta on Smk 32,718: 05 käytetty entisen velan maksamiseen.

2) Maksettu ennen säästetyistä voittovaroista.

3) Tämä erä sisältää 25,000 Rmk:n vararahaksi tuntemattomien kustannuksien varalle.

# tappiotili vuonna 1901.

## et pertes en 1901.

Ägir.		Vega.		Victoria Berlin.		Allgem. Vers. Ges. Dresden.		D. Tr. V. G. Berlin.		Mannheimer V. G.		Eidgen. Tr. V. G. Zürich.	
Kr.	ö.	Kr.	ö.	R.mk.	P.	R.mk.	P.	R.mk.	P.	R.mk.	P.	Fres.	c.
—	—	—	—	—	—	1,013	26	25,000	—	19,030	28	9,731	12
337,977	03	182,074	60	150,000	—	400,122	32	200,000	—	781,216	39	196,457	—
Sub. a 2.	—	36,000	—	6,296	—	800,813	—	378,332	87	1,000,000	—	543,655	—
681,343	82	202,447	57	151,257	80	1,724,034	35	897,854	86	5,047,295	55	1,246,945	25
65,168	66	30,567	40	—	—	81,592	36	54,195	54	187,537	14	44,494	30
—	—	18,275	72	—	—	357	43	6,025	74	1,545	56	—	—
<b>1,084,489</b>	<b>51</b>	<b>469,365</b>	<b>29</b>	<b>307,553</b>	<b>80</b>	<b>3,007,932</b>	<b>72</b>	<b>1,561,409</b>	<b>01</b>	<b>7,036,624</b>	<b>92</b>	<b>2,041,282</b>	<b>67</b>
421,632	06	327,072	51	25,910	65	1,072,024	95	650,736	09	3,238,937	38	1,036,384	82
33,987	38	29,273	85	22,561	71	243,170	83	61,510	87	615,899	76	174,807	76
87,663	74	38,539	02	33,714	97	75,307	58	81,772	53	169,463	48	130,161	39
6,709	52	3,743	04	Sub. g.	—	24,894	30	11,826	04	78,351	91	803	45
381,937	52	57,736	87	150,000	—	444,835	—	190,000	—	980,385	86	173,005	—
Sub. i 1.	—	13,000	—	5,800	—	858,920	—	409,368	35	1,716,588	08	478,194	—
22,375	21	—	—	—	—	16,742	76	<sup>3)</sup> 26,195	13	2,824	77	8,415	68
<b>954,305</b>	<b>43</b>	<b>469,365</b>	<b>29</b>	<b>237,987</b>	<b>33</b>	<b>2,735,895</b>	<b>42</b>	<b>1,431,409</b>	<b>01</b>	<b>6,802,451</b>	<b>24</b>	<b>2,001,772</b>	<b>10</b>
<b>+ 130,184</b>	<b>08</b>	—	—	<b>+ 69,566</b>	<b>47</b>	<b>+ 272,037</b>	<b>30</b>	<b>+ 130,000</b>	—	<b>+ 234,173</b>	<b>68</b>	<b>+ 39,510</b>	<b>57</b>
31,165	67	—	—	Katso 5. luvua.	—	—	—	29,209	89	—	—	—	—
80,000	—	<sup>2)</sup> 25,000	—	—	—	225,000	—	80,000	—	160,000	—	30,000	—
8 %	—	5 %	—	—	—	75 %	—	20 %	—	8 %	—	5 %	—
10,000	—	—	—	—	—	—	—	4,000	—	14,900	—	—	—
9,018	41	—	—	—	—	47,037	30	16,790	11	59,273	68	9,510	57

# T a u l u 21. Bilanssit

## Bilan le

	Triton.		Finska Sjöför- säkrings A. B.		Gauthiod.	
	<i>Smf.</i>	<i>70</i>	<i>Smf.</i>	<i>70</i>	Kr.	ö.
<b>Aktivaa:</b>						
a) Osakkeenomistajain sitoumukset . . . . .	1,000,000	—	1,000,000	—	480,000	—
b) Kiinteistöjä . . . . .	—	—	—	—	—	—
c) Myönnettyjä lainoja . . . . .	300,000	—	—	—	642,725	—
d) Obligatsioneja . . . . .	—	—	138,600	—	370,333	89
e) Pankissa ja kassassa sekä vekseleitä . . . . .	268,553	80	452,992	01	151,539	03
f) Tilissä asiamiehillä . . . . .	10,061	41	36,101	70	90,166	55
g) Tilissä vakuutusyhtiöillä . . . . .	Sub. f.	—	Sub. f.	—	147,450	89
h) Maksamattomia ja kasvaneita korkoja . . . . .	—	—	538	89	—	—
i) Kalustoa . . . . .	200	—	3,900	—	500	—
k) Muita varoja . . . . .	2,905	11	—	—	—	—
l) Voitto- ja tappiotili . . . . .	—	—	—	—	—	—
Summa	1,581,720	32	1,632,132	60	1,882,715	36
<b>Passivaa:</b>						
m) Osake- ja takauspääoma . . . . .	1,500,000	—	1,500,000	—	600,000	—
n) Pääomavararahasto . . . . .	—	—	40,000	—	525,000	—
o) Vakuutusmaksurahasto omaa vastuuta varten . . . . .	49,000	—	8,495	—	488,022	19
p) Vahinkorahasto . . . . .	Sub. o.	—	20,814	61	Sub. o.	—
q) Erityis- ja ylimääräisiä rahastoja . . . . .	—	—	—	—	54,483	73
r) Virkamieskunnan eläkerahasto . . . . .	—	—	—	—	1)	—
s) Tilissä asiamiehillä . . . . .	—	—	31,302	99	29,444	29
t) Tilissä vakuutusyhtiöillä . . . . .	17,640	49	Sub. s.	—	35,669	39
u) Osakkaitten nostamattomia osinkoja . . . . .	—	—	1,520	—	—	—
v) Muita velkoja . . . . .	—	—	—	—	—	—
x) Voitto- ja tappiotili . . . . .	15,079	83	30,000	—	150,095	76
Summa	1,581,720	32	1,632,132	60	1,882,715	36

1) Hoidetaan erikseen; on 61,439:01 kr.

jouluk. 31. p:nä 1901.

31 déc. 1901.

Stockholms S. F. A. B.		Ägir.		Vega.		Allgem. Vers. Ges. Dresden.		D. Trpt. V. G. Berlin.		Mannheimer V. G.		Eidg. Tr. V. Zürich.	
Kr.	ö.	Kr.	ö.	Kr.	ö.	R.mk.	P.	R.mk.	P.	R.mk.	P.	Fres.	c.
600,000	—	—	—	—	—	2,700,000	—	800,000	—	6,000,000	—	2,400,000	—
—	—	250,000	—	—	—	100,000	—	—	—	151,214	75	—	—
378,119	33	102,000	—	—	—	815,000	—	1,254,450	—	2,287,150	—	32,000	—
966,471	33	1,094,020	—	665,951	—	1,369,068	54	63,315	—	2,210,212	64	900,952	22
226,065	61	304,533	99	78,919	28	450,557	81	106,797	08	1,665,296	78	180,920	64
9,738	08	23,715	53	22,898	81	646,958	56	595,043	05	1,676,040	54	422,050	14
109,212	09	93,725	19	35,496	68	26,756	—	Sub. f.	—	246,094	59	209,681	50
12,882	06	4,129	86	—	—	—	—	—	—	38,732	17	13,448	35
1,000	—	1,000	—	5,000	—	—	—	1	—	100	—	—	—
—	—	—	—	—	—	—	—	—	—	5,651	88	93,211	—
—	—	—	—	—	—	—	—	—	—	—	—	—	—
2,303,488	50	1,878,124	57	808,265	77	6,108,340	91	2,819,606	13	14,280,493	35	4,252,263	85
1,000,000	—	1,000,000	—	500,000	—	3,000,000	—	1,200,000	—	8,000,000	—	3,000,000	—
380,000	—	170,000	—	149,000	—	600,000	—	300,000	—	2,000,000	—	90,000	—
517,764	27	381,937	52	57,736	87	444,835	—	190,000	—	1,086,609	74	173,005	—
50,000	—	Sub. o.	—	13,000	—	858,920	—	409,368	35	1,726,133	08	478,194	—
221,171	39	—	—	39,714	—	145,000	—	230,923	79	47,400	71	—	—
—	—	6,579	65	—	—	140,000	—	—	—	145,100	—	—	—
—	—	7,674	91	—	—	55,841	01	—	—	35,806	05	21,170	28
29,014	70	101,708	41	48,814	90	559,007	60	359,313	99	926,695	97	247,456	56
—	—	120	—	—	—	2,700	—	—	—	1,992	50	768	—
1,364	20	79,920	—	—	—	30,000	—	—	—	76,581	62	202,159	44
104,173	94	130,184	08	—	—	272,037	30	130,000	—	234,173	68	39,510	57
2,303,488	50	1,878,124	57	808,265	77	6,108,340	91	2,819,606	13	14,280,493	35	4,252,263	85

**Taulu 22. Vakuutusmaksut, korvatut vahingot ja kustannukset Suomessa vuonna 1901 (jälleenvakuuttajien osuuksia siitä vähentämättä).**

**Primes, paiements et frais en Finlande en 1901 (sans déduction des parts des réassureurs).**

Laitoksia. Compagnies.	Vakuutusmaksut. Primes.		Korvatut vahingot. Paiements.		Kustannuksia ja proviisioita. Frais et commissions.	
	Smk.	ptä.	Smk.	ptä.	Smk.	ptä.
<b>Suomalaisia. — Finlandaises.</b>						
Triton. . . . .	104,300	28	37,130	12	25,429	95
Finska Sjöförsäkrings Aktiebolaget . . . . .	257,541	33	132,944	80	45,661	87
Summa — Total	361,841	61	170,074	92	71,091	82
<b>Ruotsalaisia. — Suédoises.</b>						
Gauthiod . . . . .	28,200	63	13,765	58	2,918	39
Stockholms S. F. A. B. . . . .	1,489	70	—	—	482	43
Ägir . . . . .	185,203	33	217,714	12	16,369	21
Vega . . . . .	50,418	27	20,469	76	7,516	60
Summa — Total	265,311	93	251,949	46	27,286	63
<b>Saksalaisia. — Allemandes.</b>						
Pr. Nat. V. G., Stettin . . . . .	—	—	—	—	—	—
Victoria, Berlin . . . . .	—	—	—	—	—	—
Nord. D. V. G., Hamburg . . . . .	—	—	—	—	—	—
Allg. V. G. Dresden . . . . .	1,386	81	—	—	240	83
D. Trpt. V. G., Berlin . . . . .	6,538	30	3,770	—	912	11
Mannheimer V. G. . . . .	70,508	43	69,576	10	7,948	26
Deutsche Rück u. Mit Vers. Ges., Berlin . . . . .	—	—	—	—	—	—
Bayerischer L'loyd . . . . .	—	—	—	—	—	—
Summa — Total	78,433	54	73,346	10	9,101	20
<b>Schweitsiläinen. — Suisse.</b>						
Eidgen. V. G., Zürich . . . . .	15,384	26	7,904	28	2,657	76
Summa — Total	720,971	34	503,274	76	120,137	41

V.

## LASIVAKUUTUS.



V.

ASSURANCE CONTRE LE BRIS DES GLACES.



# Taulu 23. Lasivakuutus Suomessa v. 1901.

## Commerce en Finlande 1901.

1 Laitoksia. <i>Compagnies.</i>	2 Kanta 31. p. jouluk. <i>État le 31 déc.</i>		3 Liike Suomessa vuonna 1901 <i>Commerce en Finlande en 1901.</i>		4 Vakuutusmaksut. <i>Primes encaissées.</i>		5 Korvattuina vahinkoja. <i>Payements.</i>		6 Kustannuksia ja prov. <i>Frais et commissions.</i>		7 Yhtiön koko vakuutuskanta 31. p. jouluk. 1901. <i>État de la com- merce totale le 31 déc. 1901.</i>
	1900.		1901.								
	<i>Sing.</i>	<i>%</i>	<i>Sing.</i>	<i>%</i>	<i>Sing.</i>	<i>%</i>	<i>Sing.</i>	<i>%</i>	<i>Sing.</i>	<i>%</i>	
Suomalainen... — <i>Finnlandaise.</i>											
Suomalainen Lasivakuutusosakeyhtiö . . . . .	442,571	40	481,630	—	11,547	75	2,288	89	2,886	14	Smk 481,630
Ruotsalainen. — <i>Suédoise.</i>											
Svenska Glasförsäkringsaktiebolaget . . . . .	36,698	50	43,353	50	800	07	120	80	235	92	Kr. 1,620,371
Saksalainen. — <i>Allemande.</i>											
Kölnische Glas Versicherungs A. G. . . . .	138,829	—	101,570	—	1,040	32	205	—	400	50	Rmk 18,414,405
Summa — <i>Total</i>	608,093	90	626,553	50	13,388	14	2,614	69	3,522	56	—

# Taulu 24. Voitto- ja tappiotili.

## Compte de profits et pertes.

	Suomalainen lasivak. yhtiö.		Svenska glas-försäkr. bolag.		Kölnische Glas. Vers. Ges.	
	Smk.	%	Kr.	ö.	R.mk.	P.
<b>Tuloja:</b>						
a) Vakuutusmaksu- ja vahinkorahasto edelliseltä vuodelta . . . . .	3,657	18	3,229	53	414,000	—
b) Vakuutusmaksuja, jälleenvakuutusmaksut poisluettuina . . . . .	9,744	50	32,263	36	456,963	23
c) Korjoja ynnä muita tuloja . . . . .	1,026	57	3,597	45	22,690	41
Summa	14,628	25	39,090	34	893,653	64
<b>Menoja:</b>						
d) Vahingonkorvauksia . . . . .	2,288	89	15,989	95	275,196	77
e) Astoimisprovisiooneja, jälleenvakuutukset poisluettuina . . . . .	1,775	59	3,866	92	92,037	54
f) Hoitokustannuksia . . . . .	980	41	8,317	21	30,704	20
g) Veroja . . . . .	130	14	585	59	2,215	93
h) Vakuutusmaksurahasto tulevaksi vuodeksi . . . . .	3,654	19	—	—	432,000	—
i) Vahinkorahasto tulevaksi vuodeksi . . . . .	116	—	3,002	83	28,000	—
k) Muita menoja . . . . .	—	—	453	43	2,631	24
l) Voitto . . . . .	5,683	03	6,874	41	30,817	96
Summa	14,628	25	39,090	34	893,653	64
<b>Voiton käyttäminen:</b>						
m) Vararahastoon ja käytettäväksi . . . . .	4,683	03	5,874	41	1,595	76
n) 1. Osakkeenomistajille . . . . .	1,000	—	1,000	—	18,750	—
2. Prosenttia maksetusta osakepääomasta . . . . .	10 %	—	10 %	—	25 %	—
o) Palveluskunnan hyväksi . . . . .	—	—	—	—	—	—
p) Osapalkkiota, lahjapalkkioita ja muita tarkoituksia . . . . .	—	—	—	—	—	1) 11,569 47

1) On käytetty säästettyjä, voittovaroja R.mk 1,097: 27.

# T a u l u 25. Bilanssit joulukuun 31. p:nä 1901.

Bilan le 31 déc. 1901.

	Suomalainen lasivak. yhtiö.		Svenska glas-förs. bolag.		Kölnische Glas. Vers. Ges.	
	Shf.	7/16	Kr.	ö.	R.mk.	P.
<b>A k t i v a a :</b>						
a) Osakkaiden sitoumuksin . . . . .	40,000	—	—	—	225,000	—
b) Kiinteistöjä . . . . .	—	—	—	—	208,600	—
c) Lainoja . . . . .	—	—	2,000	—	433,400	—
d) Obligatsioneja . . . . .	5,450	—	4,075	—	19,960	30
e) Parikissa ja kassassa . . . . .	15,568	94	65,060	14	57,131	18
f) Asiamiehillä ja vakuutusyhtiöillä . . . . .	—	—	—	—	18,345	89
g) Maksamattomia ja kasvaneita korkoja . . . . .	374	75	—	—	58	62
h) Muita varoja . . . . .	3,385	78	1,837	87	11,886	43
Summa	64,769	47	72,973	01	974,382	42
<b>P a s s i v a a :</b>						
i) Osake- ja takuupääoma . . . . .	50,000	—	10,000	—	300,000	—
k) Pääomavararahasto . . . . .	3,000	—	19,600	—	43,622	04
l) Vakuutusmaksurahastoa . . . . .	3,654	19	—	—	432,000	—
m) Vabinkorahasto . . . . .	116	—	3,002	88	28,000	—
n) Erikoi- ja ylimääräistä rahastoa . . . . .	1,597	80	33,495	77	1,097	27
o) Asiamiehillä ja vakuutusyhtiöillä . . . . .	—	—	—	—	—	—
p) Muita velkoja . . . . .	718	45	—	—	138,845	15
r) Voitto- ja tappiotili . . . . .	5,683	03	6,874	41	30,817	96
Summa	64,769	47	72,973	01	974,382	42

VI.

ELÄINVAKUUTUS.

---

VI.

ASSURANCE CONTRE LA MORTALITÉ DES BESTIAUX.

---

## T a u l u 26. Vakuutuskanta Suomessa v. 1901.

Finlande: État sommaire des assurances valant pour l'année 1901.

	Turun Hevosvakuutus- yhtiö.		Suomen Eläinvakuutus- yhtiö.		S u m m a. Total.	
	Luku. Nombre.	Smc. %	Luku. Nombre.	Smc. %	Luku. Nombre.	Smc. %
1. Vakuutuksia 31. p. jouluk. (Assurance le 31 déc.) 1900:						
a) hevosia (chevaux) . . . . .	8,610	4,377,755	11,479	5,035,575	20,089	9,413,330
b) nautaeläimiä (bétail) . . . . .	—	—	5,781	617,200	5,781	617,200
Summa — Total	8,610	4,377,755	17,260	5,652,775	25,870	10,030,530
2. Vakuutuksia 31. p. jouluk. (Assurance le 31 déc.) 1901:						
a) hevosia (chevaux) . . . . .	9,355	4,190,127	9,450	4,117,385	18,805	8,307,512
b) nautaeläimiä (bétail) . . . . .	—	—	4,238	413,000	4,238	413,000
Summa — Total	9,355	4,190,127	13,688	4,530,385	23,043	8,720,512
3. Kannettuja vak.-maksuja (Primes encaissées) . . . . .	—	1) 139,768	—	106,657	—	246,426
4. Korvattuja vahinkoja (Payments) . . . . .	287	80,880	436	99,423	725	180,304
5. Hoitokustannuksia (Frais) . . . . .	—	32,549	—	44,888	—	77,437

1) Sisältää vakuutusmaksuja sekä v:lta 1900 että v:lta 1901.

**Taulu 27. A. Voitto- ja tappiotili v. 1901.**  
**B. Bilanssit 31. p. jouluk. 1901.**

**A. Compte de propts et pertes en 1901.**  
**B. Bilan le 31 déc. 1901.**

A. Voitto- ja tappiotili.	Turun Hevos- vakuutusyhtiö.		Suomen Eläin- vakuutusyhtiö.	
	<i>Smk.</i>	<i>piä</i>	<i>Smk.</i>	<i>piä</i>
<b>Tuloja:</b>				
a) Vuosimaksuja . . . . .	1) 139,768	50	106,657	96
b) Sisäänkirjoitus- y. m. maksuja . . . . .	482	—	5,053	50
c) Lunastettujen eläinten myymisestä . . . . .	10,462	98	8,714	38
d) Muita tuloja . . . . .	528	34	2,806	79
e) Siirros . . . . .	2) 37,934	19	3) 24,931	—
Summa	<b>189,176</b>	<b>01</b>	<b>148,163</b>	<b>63</b>
<b>Menoja:</b>				
f) Vahingonkorvauksia . . . . .	80,880	49	99,423	52
g) Hoitokustannuksia . . . . .	32,549	—	31,997	23
h) Asiamiesten provisiooneja . . . . .	Sub. g.	—	12,891	49
i) Siirtyvää velkaa . . . . .	2) 66,231	11	—	—
k) Korkoja . . . . .	3,086	99	2,622	67
l) Erilaisia menoja . . . . .	6,428	42	1,228	72
Summa	<b>189,176</b>	<b>01</b>	<b>148,163</b>	<b>63</b>
<b>B. Bilanssit.</b>				
<b>Aktivaa:</b>				
a) Osakkaiden vastuu . . . . .	—	—	—	—
b) Asiamiehille . . . . .	12,692	67	23,684	61
c) Kalustoja . . . . .	2,020	55	1,546	77
d) Järjestämiskustannuksia . . . . .	—	—	2,801	32
e) Pankissa ja kassassa . . . . .	183	78	36	66
f) Epävarmoja saatavia . . . . .	—	—	12,241	11
g) Siirros . . . . .	37,934	19	16,608	99
Summa	<b>52,831</b>	<b>19</b>	<b>56,919</b>	<b>46</b>
<b>Passivaa:</b>				
h) Vararahasto . . . . .	15,138	04	2,806	78
i) Lainoja . . . . .	31,500	—	45,557	04
k) Erilaisia laskuja . . . . .	6,193	15	8,555	64
l) Säästö . . . . .	—	—	—	—
Summa	<b>52,831</b>	<b>19</b>	<b>56,919</b>	<b>46</b>

1) Sisältää vuosimaksuja sekä v:ltä 1900 että v:ltä 1901. — 2) Velka on vuoden kuluessa vähentynyt Smk:sta 66,231: 11 Smk:aan 37,934:19. — 3) Vuoden tappio.



VII.

JÄLLEENVAKUUTUS.

---

VII.

RÉASSURANCE.

---

**Taulu 28. A. Voitto- ja tappiotili v. 1901.  
B. Bilanssi joulukuun 31. p:nä 1901.**

**A. Compte de profits et pertes en 1901.  
B. Bilan le 31 déc. 1901.**

**A. Voitto- ja tappiotili.**

	<i>Smc.</i>	<i>ptä</i>		<i>Smc.</i>	<i>ptä</i>
<b>Tuloja:</b>			<b>Menoja:</b>		
Edelliseltä vuodelta:			Vahingonkorvauksia, jälleenvakuuttajien osuudet poisluett.	335,873	38
1. Vakuutusmaksurahasto . . . . .	71,797	95	Jälleenvakuutusmaksuja . . . . .	68,155	70
2. Vahinkorahasto . . . . .	12,000	—	Asiamiesprovisioineja . . . . .	161,142	92
Vakuutusmaksuja, vähentämät jälleenvakuutuksia . . . . .	733,786	51	Hoitokustannuksia . . . . .	3,322	16
Korkoja . . . . .	10,943	63	Seuraavaan vuoteen:		
			1. Vakuutusmaksurahasto . . . . .	229,671	69
			2. Vahinkojen varalle . . . . .	16,277	50
<b>Summa</b>	<b>828,528</b>	<b>09</b>	<b>Summa</b>	<b>814,443</b>	<b>35</b>
			<b>Voitto . . . . .</b>	<b>14,084</b>	<b>74</b>

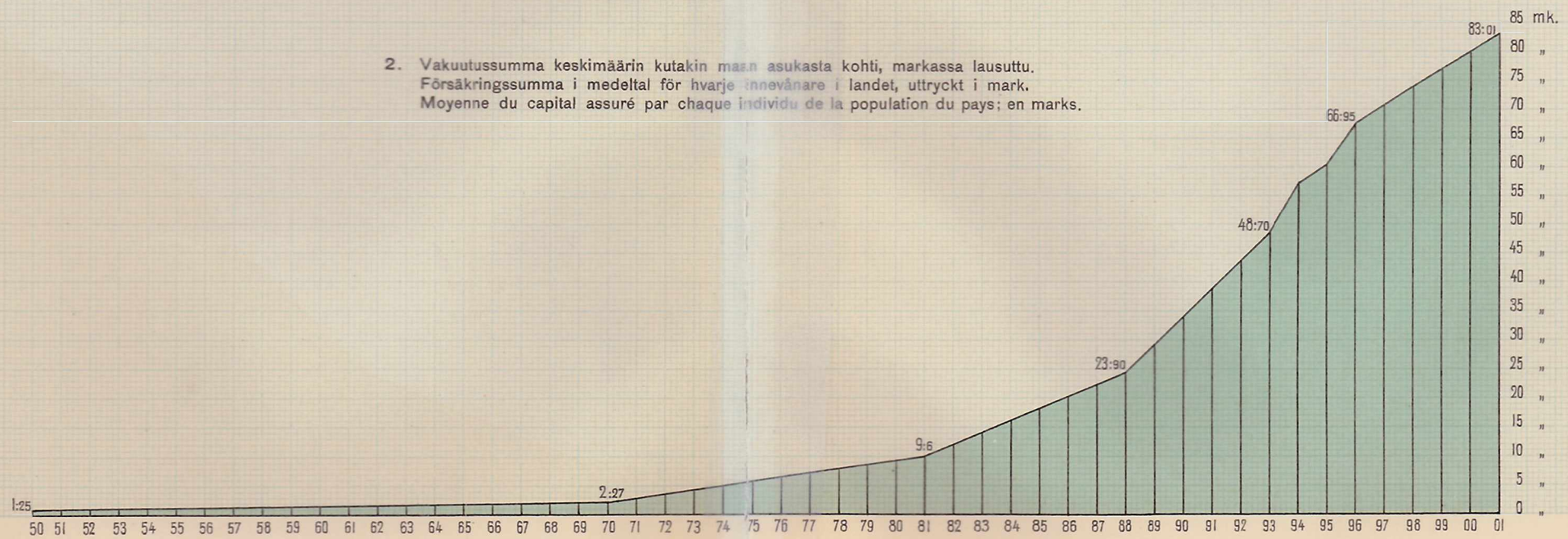
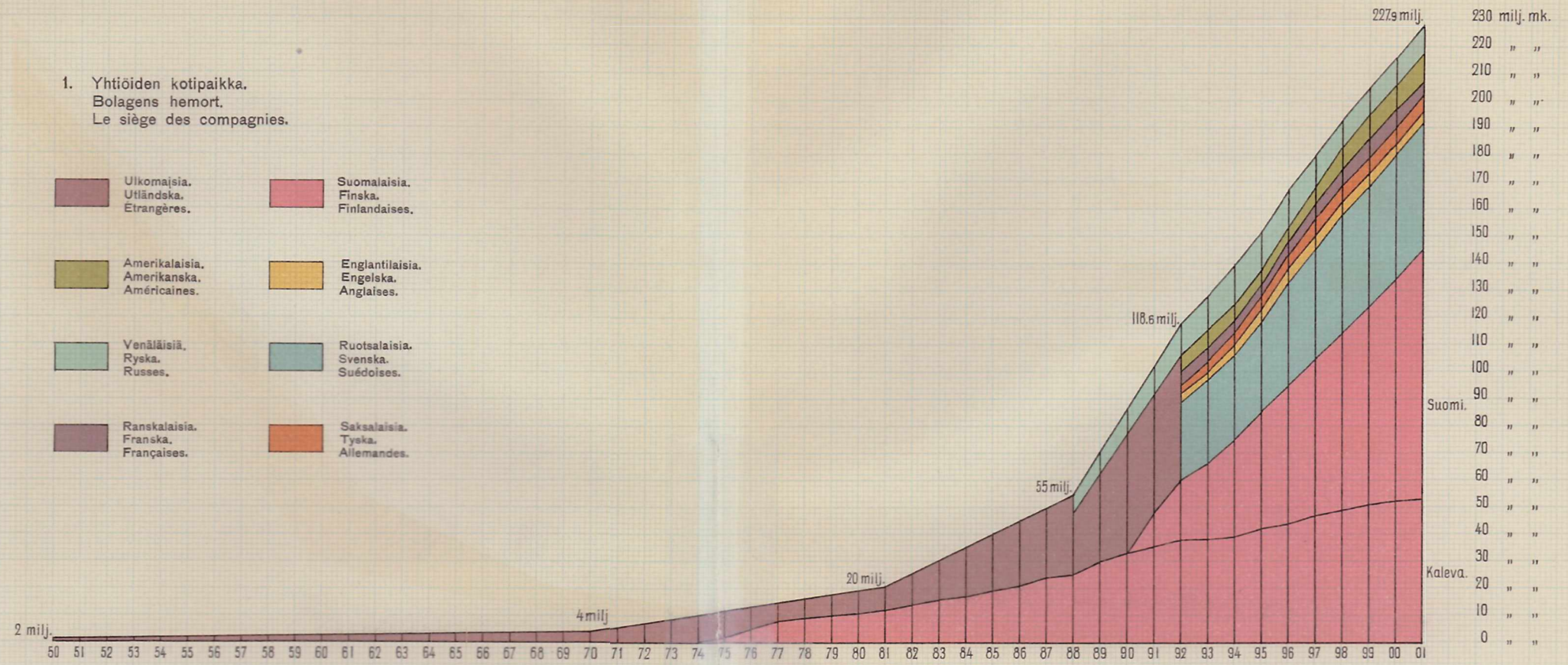
**B. Bilanssi joulukuun 31. p:nä 1901.**

	<i>Smc.</i>	<i>ptä</i>		<i>Smc.</i>	<i>ptä</i>
<b>Aktivaa:</b>			<b>Passivaa:</b>		
Takuurahaston sitoumuksia . . . . .	350,000	—	Osake- ja takuupääoma . . . . .	500,000	—
Lainoja . . . . .	125,000	—	Vakuutusmaksurahasto . . . . .	229,671	69
Obligatsioneja . . . . .	84,696	—	Vahinkojen vararahasto . . . . .	16,277	50
Pankissa ja kassassa . . . . .	18,638	01	Muita siirrettyjä varoja . . . . .	2,115	70
Vakuutusyhtiöillä . . . . .	184,757	24	Velkaa jälleenvakuuttajille . . . . .	2,540	12
Kasv. ja suorittam. olevia kork.	1,547	50	<b>Voitto- ja tappiotili . . . . .</b>	<b>14,084</b>	<b>74</b>
Kalustoa . . . . .	51	—			
<b>Summa</b>	<b>764,689</b>	<b>75</b>	<b>Summa</b>	<b>764,689</b>	<b>75</b>
<b>Voiton käyttäminen:</b>					
Vararahastoon . . . . .	6,000	—			
Osakkeenomistajille . . . . .	6,000	—			
Prosenttia maks. osakepääom.	4 %	—			
Vastedes käytettäväksi . . . . .	2,084	74			

# I. Henkivakuutus. Lifförsäkring. Assurance sur la vie.

Vakuutuskanta vuosina 1850—1901, miljoona markassa.  
 Försäkringsbeståndet åren 1850—1901, i miljoner mark.  
 État des assurances, pour les années 1850—1901, par millions de marks.

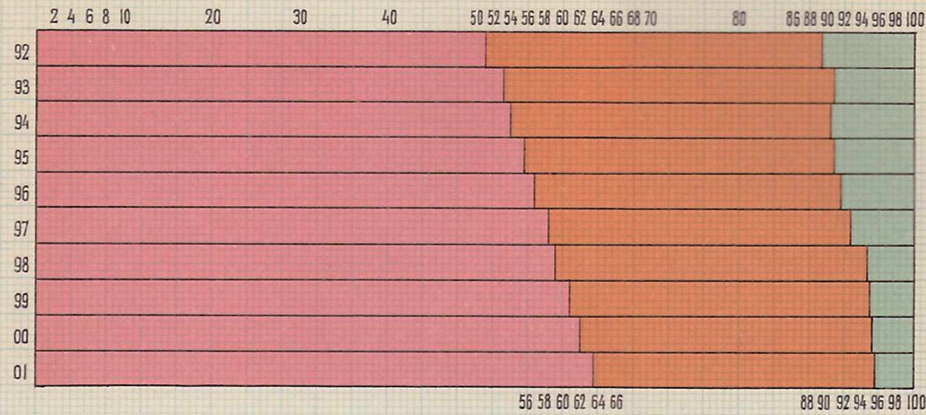
LILJUS & HERTZBERG



## II. Henkivakuutus. Lifförsäkring. Assurance sur la vie.

1. Vakuutuskannan jako vuosina 1892—1901 kotimaisten, ulkomaisten ja venäläisten yhtiöiden kesken, prosenttia koko kannasta vuoden lopussa.  
Fördelningen af försäkringsbeståndet 1892—1901 mellan finska, utländska och ryska bolag, i procent af hela beståndet vid årets utgång.  
État des assurances en 1892—1901 partagé entre les compagnies finlandaises, étrangères et russes, par centaine de l'état à la fin de l'année.

LILIUS & HERTZBERG

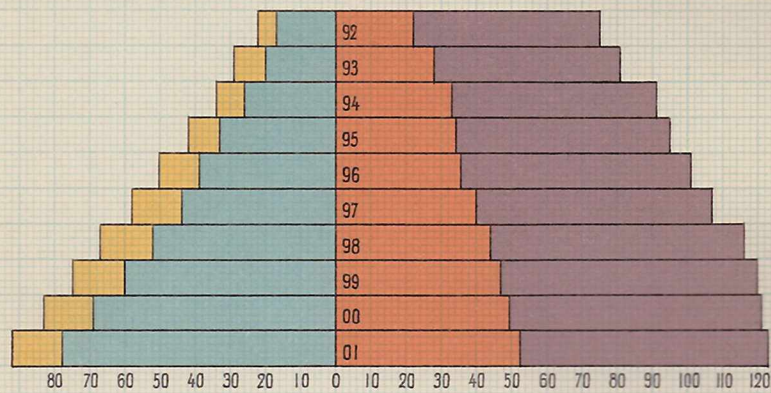


Suomalaisia yhtiöitä.  
Finska bolag.  
Compagnies finlandaises

Ulkomaisia yhtiöitä.  
Utländska bolag.  
Compagnies étrangères.

Venäläisiä yhtiöitä.  
Ryska bolag.  
Compagnies russes.

2. Pääomavakuutuksen eri vakuutusmuodot, miljoona markassa.  
Kapitalförsäkring fördelad efter särskilda försäkringsformer, i milj. mark.  
Assurances des capitaux, divisées en catégorie, par millions de marks.



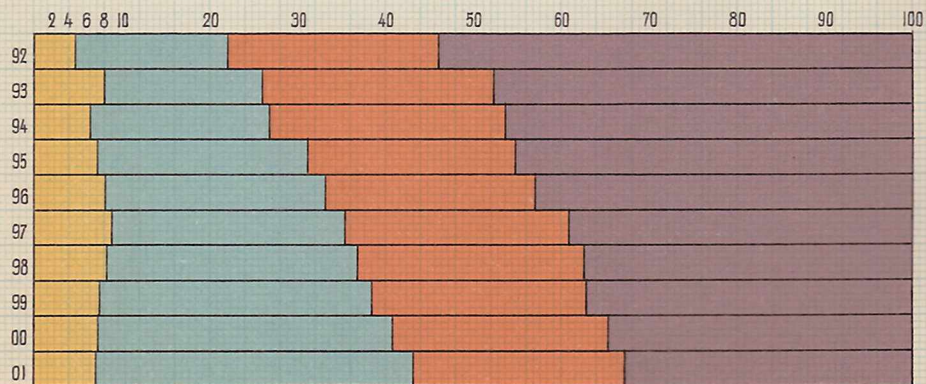
Kuoleman tapauksen varalta; vakuutusmaksu suoritetaan elinaikana.  
Dödsfallsförsäkring; premiebetalning för lifstid.  
Assurances en cas de décès; primes viagères.

Kuoleman tapauksen varalta; vakuutusmaksu kerta kaikkiaan tahi määrävuosina.  
Dödsfallsförsäkring; engångspremie eller under vissa år.  
Assurances en cas de décès; prime unique ou primes temporaires.

Yhdistetyt henki- ja pääomavakuutukset.  
Blandade lif- och kapitalförsäkringar.  
Assurances mixtes.

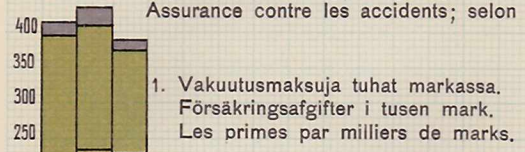
Muut muodot.  
Öfriga former  
Autres formes

3. Prosenttia vakuutuskannasta vuoden lopussa.  
I procent af försäkringsbeståndet vid årets utgång.  
Par centaine de l'état d'assurance à la fin de l'année.



### III. Tapaturmavakuutus. Olycksfallsförsäkring. Assurances contre les accidents.

Tapaturmavakuutus; lain mukaan 5 p. jouluk. 1895.  
 Olycksfallsförsäkring; enligt lagen af den 5 dec. 1895.  
 Assurance contre les accidents; selon la loi du 5 déc. 1895.




Invaliditeetti ja kuolemantapaus.  
 Invaliditet och dödsfall.  
 Invalidité perpétuelle et mort.

Invaliditeetti, kuolemantapaus ja ohimenevät.  
 Invaliditet, dödsfall och öfvergående.  
 Invalidité perpétuelle, mort et invalidité passagère.

- Keskinäiset yhtiöt.  
Ömsesidiga bolag.  
Compagnies mutuelles.
- Kotimaiset osakeyhtiöt.  
Inhemiska aktiebolag.  
Compagnies finlandaises par actions.
- Ulkomaiset osakeyhtiöt.  
Utländska aktiebolag.  
Compagnies étrangères par actions.

- Kotimaiset osakeyhtiöt.  
Inhemiska aktiebolag.  
Compagnies finlandaises par actions.
- Ulkomaiset osakeyhtiöt.  
Utländska aktiebolag.  
Compagnies étrangères par actions.

2. Vakuutuskustannukset; tuhat markassa.  
 Försäkringskostnader; i tusen mark.  
 Les frais de l'assurance ouvrière; par milliers de marks.

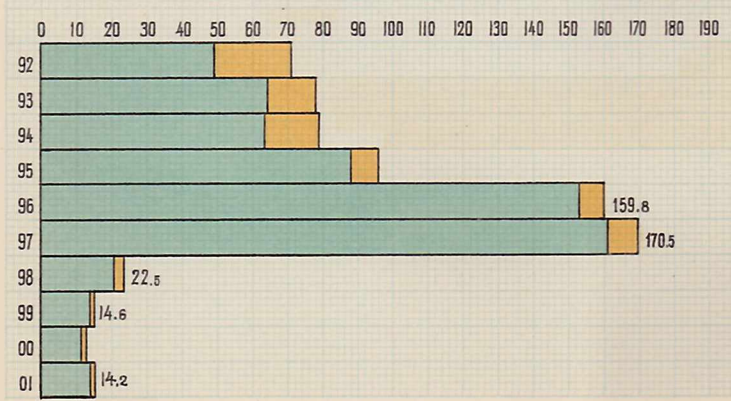


Vakuutusmaksut.  
 Premier.  
 Primes.

Liiketoimien omat maksut ohimeneviä vahinkoja varten.  
 Af industridkarena erlagda utgifter för öfvergående skador.  
 Les indemnités payées directement par les entrepreneurs pour invalidité passagère.

Takuuta asettavien liiketoimien maksut.  
 Omkostnaderna för de bolag som ställt kausion.  
 Les indemnités payées par les entrepreneurs qui ont présenté une caution.

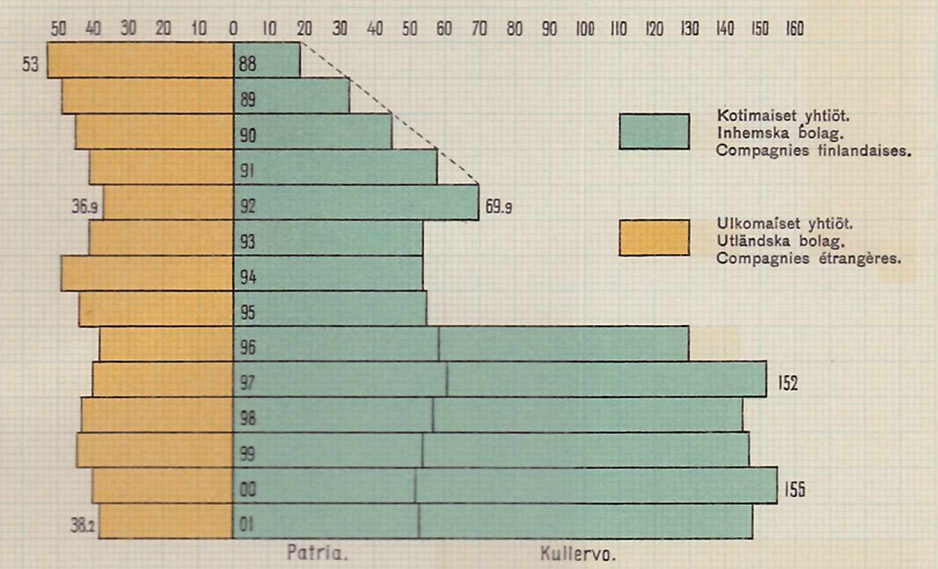
3. Työväen yhteisvakuutuksen vakuutusmaksut; tuhannessa markassa.  
 Premierna för kollektiv arbetareförsäkring; i tusen mark.  
 Les primes de l'assurance ouvrière collective; par milliers de marks.



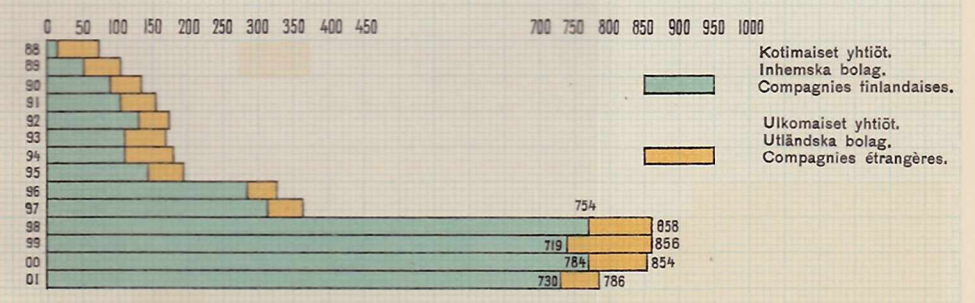
Kotimaiset yhtiöt.  
 Inhemiska bolag.  
 Compagnies finlandaises.

Ulkomaiset yhtiöt.  
 Utländska bolag.  
 Compagnies étrangères.

4. Yksityisen henkivakuutuksen vakuutusmaksut; tuhannessa markassa.  
 Premierna för enskild personförsäkring; i tusen mark.  
 Les primes des assurances individuelles; par milliers de marks.



5. Kaikista tapaturmavakuutuksista maksettujen vakuutusmaksujen summa, tuhannessa markassa.  
 Summa premier inom samtliga grupper af olycksfallsförsäkring; i tusen mark.  
 Le total des primes de toutes les assurances contre des accidents; par milliers de marks.



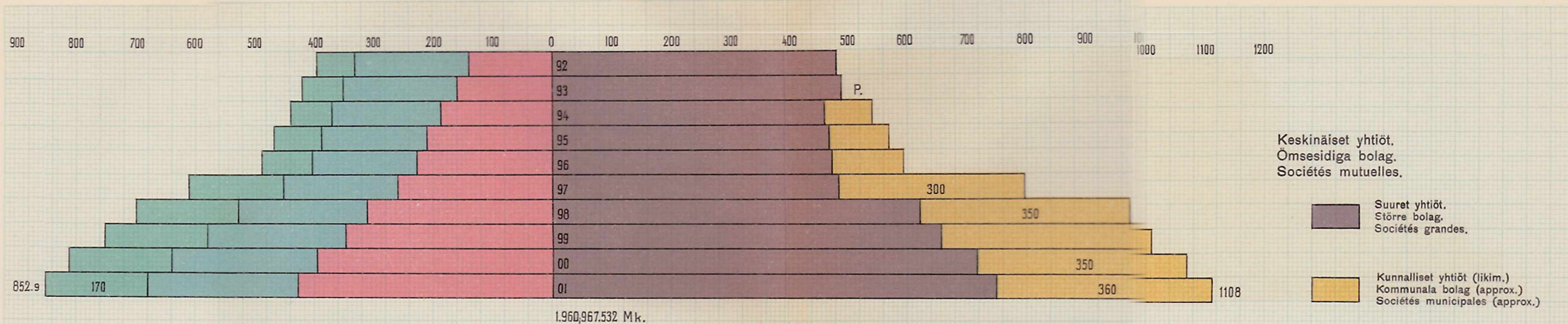
Kotimaiset yhtiöt.  
 Inhemiska bolag.  
 Compagnies finlandaises.

Ulkomaiset yhtiöt.  
 Utländska bolag.  
 Compagnies étrangères.

# IV. Palovakuutus. Brandförsäkring. Assurance contre l'incendie.

1. Vakuutuskanta, miljoona markassa.  
Försäkringsbeståndet, i miljoner mark.  
État de l'assurance, par millions de marks.

LILJUS & HERTZBERG



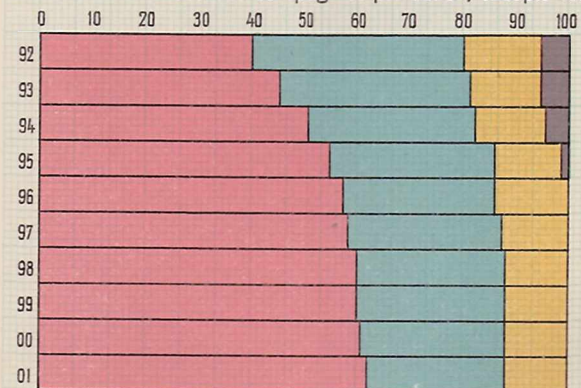
Osakeyhtiöt.  
Aktiebolag.  
Compagnies par actions.

Kotimaiset.  
Inhemiska.  
Finlandaises.

Ulkomaiset.  
Utländska.  
Étrangères.

Venäläiset (liikim.)  
Ryska (approx.)  
Russes (approx.)

2. Osakeyhtiöiden vakuutuskanta, paitsi venäläisten, jaettu yhtiöiden kotipaikan mukaan; prosenttia niiden vakuutuskannasta. Aktiebolagens försäkringsbestånd, förutom de ryska bolagens, fördelat efter bolagens hemort; i procent af försäkringsbeståndet. État des assurances des compagnies par action, excepté les compagnies russes, partagée selon le siège des compagnies; par centaine de l'état.



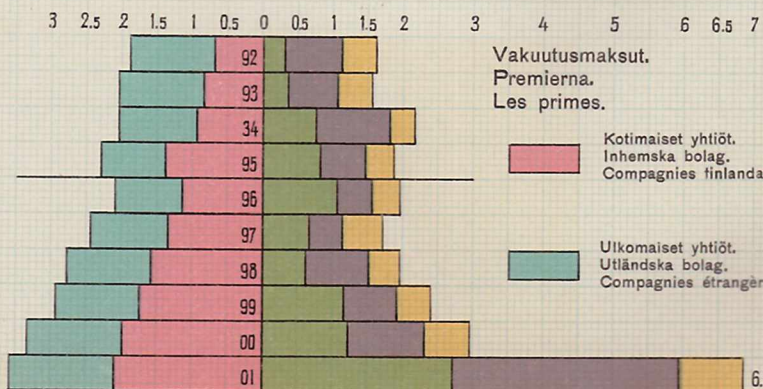
Kotimaiset yhtiöt.  
Inhemiska bolag.  
Compagnies finlandaises.

Englantilaiset yhtiöt.  
Engelska bolag.  
Compagnies anglaises.

Ruotsalaiset yhtiöt.  
Svenska bolag.  
Compagnies suédoises.

Saksalaiset yhtiöt.  
Tyska bolag.  
Compagnies allemandes.

3. Osakeyhtiöiden, paitsi venäläisten, vakuutusmaksut, vahingonkorvaukset ja hoitokustannukset; miljoona markassa. Premierna, skade-ersättningarna och förvaltningskostnaderna för aktiebolagen förutom de ryska; i miljoner mark. Les primes, les indemnités et les frais des compagnies par actions, excepté les compagnies russes; par millions de marks.



Vakuutusmaksut.  
Premierna.  
Les primes.

Vahingonkorvaukset.  
Skadeersättning  
Indemnités.

Kotimaiset yhtiöt.  
Inhemiska bolag.  
Compagnies finlandaises.

Kotimaiset yhtiöt.  
Inhemiska bolag.  
Compagnies finlandaises.

Ulkomaiset yhtiöt.  
Utländska bolag.  
Compagnies étrangères.

Ulkomaiset yhtiöt.  
Utländska bolag.  
Compagnies étrangères.

Hoitokustannukset.  
Förvaltningskostnaderna.  
Frais de l'administration.

4. Osakeyhtiöiden vahingonkorvaukset, lausuttuna vakuutusmaksujen prosenttina. Aktiebolagens skadeersättningar, uttryckta i procent af deras premieinkomst. Les indemnités payées par les compagnies par actions; par centaine des primes.

