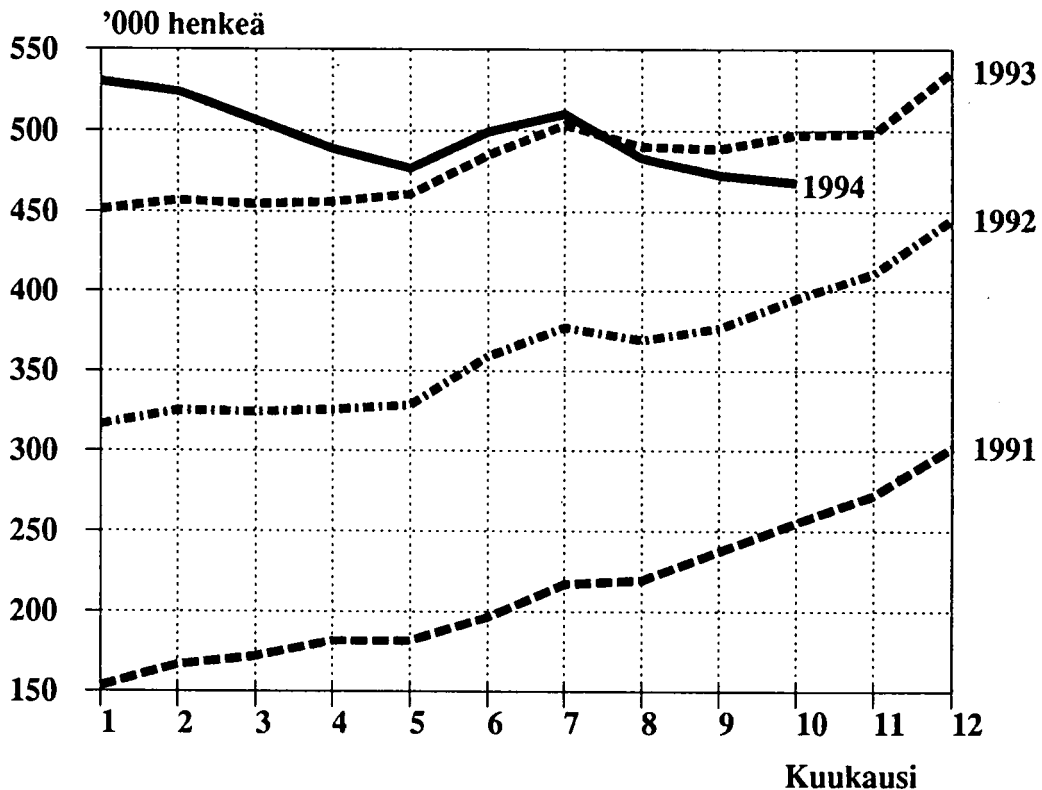


TYÖMINISTERIÖN TILASTOJA

1994 Lokakuu

TYÖTTÖMÄT TYÖNHAKIJAT TYÖNVÄLITYKSESSÄ KUUKAUDEN LOPUSSA
VUOSINA 1991 - 1994.



SISÄLLYS

Kuukausittain julkaistavat taulut	Sivu
1. Yhteenveto julkaisuun sisältyvistä tärkeimmistä kuukausitiedoista	3
2. Työttömät työnhakijat ja avoimet työpaikat työvoimapiireittäin	4
3. Työttömät työnhakijat ja avoimet työpaikat lääneittäin	5
4. Työttömät työnhakijat (ilman lomautettuja) ja avoimet työpaikat ammattiryhmittäin	6
5. Työttömät työnhakijat (ilman lomautettuja), lomautetut ja avoimet työpaikat toimialoittain	8
6. Työnhakijat ja avoimet työpaikat koulutuksen mukaan	9
7. Avoimet työpaikat ammattiryhmittäin ja työvoimapiireittäin	11
8. Työttömät työnhakijat (ilman lomautettuja) ammattiryhmittäin ja työvoimapiireittäin	12
9. Työttömät työnhakijat (ilman lomautettuja) ikäryhmittäin ja työvoimapiireittäin	13
10. Työttömät työnhakijat (ilman lomautettuja) työttömyyden keston mukaan, työvoimapiireittäin	14
11. Työttömät työnhakijat ja toimeentuloturva työvoimapiireittäin	15
12. Työnhakijat työllisyyden mukaan, työvoimapiireittäin	16
13. Kuukauden aikana alkaneet työttömyysjaksot aikaisemman toiminnan mukaan, työvoimapiireittäin	17
14. Kuukauden aikana työvoimatoimistoissa olleet työnhakijat ja avoimet työpaikat työvoimapiireittäin	18
15. Kuukauden aikana työvoimatoimistoissa avoinna olleet työpaikat ja täyttyneet työpaikat ammattiryhmittäin	19
16. Kuukauden aikana täyttyneiden työpaikkojen avoinnaolon kesto työvoimapiireittäin	20
17. Kuukauden aikana työvoimatoimistoissa olleet työnhakijat ja työnhaun päättäneet ammattiryhmittäin	21

18. Työnvälitykset ja muut tapahtumat kuukauden aikana työvoimapiireittäin	22
19. Työvoimakoulutuksessa olevat tavoiteammatin ja koulutustyövoimapiirin mukaan	23
20. Palkkaperusteisilla toimenpiteillä työllistetyt kuukauden lopussa työvoimapiireittäin	24

KUVIOT

1. Työttömät työnhakijat ja avoimet työpaikat	25
2. Kuntien työttömyysasteet	26
Taulukoiden selityksiä	27
Työvälytystilastossa käytettävä ammattiluokitus	28

**TAULUKKO 1. YHTEENVETO JULKAISUUN SISÄLTYVISTÄ TÄRKEIMMISTÄ
KUUKAUSITIEDOISTA**

	X/1994	IX/1994	X/1993	MUUTOS EDELL. VUOD. %
KUUKAUDEN LOPUSSA:				
AVOIMET TYÖPAIKAT	4713	4937	3454	36,5
KAIKKI TYÖNHAKIJAT	690760	693640	691736	-0,1
TYÖTTÖMÄT TYÖNHAKIJAT	468443	473123	497896	-5,9
- MIEHET	257411	258998	286194	-10,1
- NAISET	211032	214125	211702	-0,3
- TYÖTTÖMYYSKASSAN JÄSENET	244985	245824	277072	-11,6
- PERUSPÄIVÄRAHAN SAAJAT (1	133459	137748	201290	-33,7
- LOMAUTETUT	17397	17446	41873	-58,5
TYÖTTÖMÄT ILMAN LOMAUTETTUJA	451046	455677	456023	-1,1
- ALLE 25-VUOTIAAT	83148	87308	99907	-16,8
- YLI VUODEN TYÖTTÖMÄNÄ OLLEET	136475	138215	106409	28,3
TYÖTTÖMYYSELÄKKEELLÄ OLEVAT	45578	45338	44144	3,2
LYHENNETTYLLÄ TYÖVIIKOLLA OLEVAT	11379	11399	15502	-26,6
KUUKAUDEN AIKANA:				
AVOIMIA TYÖPAIKKOJA YHTEENSÄ	13149	14827	9050	45,3
- KUUKAUDEN UUDET	8980	9787	6047	48,5
- TÄYTTYNEET TYÖPAIKAT	8195	9611	5643	45,2
TYÖNHAKIJOITA YHTEENSÄ	721181	731134	719914	0,2
TYÖTTÖMIÄ TYÖNHAKIJOITA YHTEENSÄ	496263	503510	489539	1,4
- KUUKAUDEN UUDET	20878	23361	21633	-3,5
- TYÖNHAUN PÄÄTTÄNEET	25069	29551	25858	-3,1
KUUKAUDEN LOPUSSA:				
TYÖVOIMAKOULUTUKSESSA	37721	32200	32803	15,0
SIJOITETTUINA ERITYISTOIMENPITEILLÄ	66165	66730	58124	13,8
- VALTION TYÖTEHTÄVÄT	11894	11833	10743	10,7
- KUNTIEN JA KUNTAINTLIITTOJEN TYÖT	26995	26688	20198	33,7
- TYÖLLISTÄMINEN YRITYKSIIN	18111	19443	16063	12,7
- MUUT TOIMENPITEET	9165	8766	11120	-17,6

1) EDELLISEN KUUN LUKU

TAULUKKO 2. TYÖTTÖMÄT TYÖNHAKIJAT JA AVOIMET TYÖPAIKAT TYÖVOIMAPIIREITTÄIN, 31.10.1994

TYÖVOIMAPIIRI	TYÖTTÖMÄT TYÖNHAKIJAT			MUUTOS			TYÖTTÖ- AVOIMET TYÖPAIKAT			MUUTOS	
	31.10.1994	30.9.1994	29.10.1993	31.10.1994	31.10.1994	29.10.1993	31.10.1994	30.9.1994	29.10.1993	31.10.1994	29.10.1993
				ASTE(1)	MYYS-	ASTE(1)					
UUDENMAAN	111065	113397	115367	-4302	16,3	1118	1280	928	190		
TURUN	37686	38297	41261	-3575	17,5	542	592	320	222		
SATAKUNNAN	23903	24178	25929	-2026	20,1	322	330	113	209		
HÄMEEN	74015	74772	80287	-6272	20,3	819	798	564	255		
KYMEN	32230	32429	33489	-1259	20,5	182	201	135	47		
MIKKELIN	20245	20136	21367	-1122	21,3	109	141	79	30		
VAASAN	35609	35760	39446	-3837	17,1	608	441	323	285		
KESKI-SUOMEN	26689	27023	27525	-836	23,0	163	169	123	40		
KUOPION	23494	23434	25253	-1759	20,3	205	155	98	107		
POHJ.-KARJALAN	17742	17813	17855	-113	22,7	101	126	126	-25		
KAINUUN	9677	9817	10774	-1097	24,2	68	77	180	-112		
OULUN	32517	32641	34680	-2163	20,7	342	400	352	-10		
LAPIN	23571	23426	24663	-1092	24,6	134	227	113	21		
KOKO MAA	468443	473123	497896	-29453	19,1	4713	4937	3454	1259		

1) TYÖTTÖMIEN TYÖNHAKIJOIDEN PROSENTTINEN OSUUS ARVIOIDUSTA TYÖVOIMASTA

TAULUKKO 3. TYÖTTÖMÄT TYÖNHAKIJAT JA AVOIMET TYÖPAIKAT LÄÄNEITTÄIN, 31.10.1994

LÄÄNI	TYÖTTÖMÄT TYÖNHAKIJAT		TYÖTTÖMYYS- ASTE, % (LOMAUTET MUK.LUK.)	LYHENNE- TYLLÄ TYÖVIIK.	AVOIMET TYÖPAIKAT	
	YHTEENSÄ ILMAN LOMAUT.	LOMAUTETUT				
UUDENMAAN	111065	107179	3886	16,3	2489	1118
TURUN JA PORIN	64202	61117	3085	18,9	1505	860
AHVENANMAA	1046	1003	43	8,7	29	48
HÄMEEN	70356	67768	2588	20,0	1670	775
KYMEN	32230	30960	1270	20,5	948	182
MIKKELIN	20245	19502	743	21,3	631	109
POHJOIS-KARJALAN	17742	17222	520	22,7	294	101
KUOPION	23494	22983	511	20,3	548	205
KESKI-SUOMEN	26689	25625	1064	23,0	689	163
VAASAN	35609	34013	1596	17,1	1429	608
OULUN	42194	40685	1509	21,4	809	410
LAPIN	23571	22989	582	24,6	338	134
YHTEENSÄ	468443	451046	17397	19,1	11379	4713

**TAULUKKO 4. TYÖTTÖMÄT TYÖNHAKIJAT (ILMAN LOMAUTETTUJA) JA AVOIMET TYÖPAIKAT
AMMATTIRYHMITTÄIN, 31.10.1994**

AMMATTIRYHMÄ	TYÖTTÖMÄT TYÖNHAKIJAT			AVOIMET TYÖPAIKAT
	YHTEENSÄ	MIEHET	NAISET	
TEKNINEN, LUONNONT.,YHTEISK., YM TYÖ	37503	23601	13902	563
TEKNIIKAN ALAN TYÖ	21050	17257	3793	293
KEMIAN JA FYSIIKAN ALAN TYÖ	1642	457	1185	20
BIOLOGIAN ALAN TYÖ	981	505	476	3
OPETUSALAN TYÖ	6016	1609	4407	174
USKONNONALAN TYÖ	250	118	132	1
LAINOPILLINEN TYÖ	448	250	198	9
TOIMITTAJAN TYÖ, JOUKKOViestintä	1373	630	743	6
TAIDE- JA VIHDEALAN TYÖ	3180	1811	1369	23
KIRJASTO- JA MUSEOALAN TYÖ	876	173	703	8
MUUT PÄÄRYHMÄN 0 AMMATIT	1687	791	896	26
TERVEYDENHUOLTO, SOSIAALIALANTYÖ	34770	2767	32003	468
TERVEYDEN- JA SAIRAAHOITOTYÖ	15935	1000	14935	164
TERVEYDENHUOLLON KUNTOUTTAVA TYÖ	1855	616	1239	29
HAMMASHOITOALAN TYÖ	830	41	789	15
APTEEKKIALAN TYÖ	383	28	355	5
ELÄINLÄÄKINTÄHUOLTO, YMPÄRISTÖNSUOJELU	124	56	68	4
SOSIAALIALAN TYÖ	7371	495	6876	100
LASTEN PÄIVÄHOIDON TYÖ	7035	87	6948	124
PSYKOLOGINEN TYÖ	155	37	118	10
HARRASTUS- JA VAPAA-AJANTOIM. OHJAUS	873	322	551	8
MUU PÄÄRYHMÄN 1 KUULUVA TYÖ	209	85	124	9
HALLINTO- JA TOIMISTOTYÖ	50553	12657	37896	380
JULKISEN HALLINNON JOHTOTYÖ	433	258	175	17
LIKEYRITYSTEN JA JÄRJESTÖJEN JOHTOTYÖ	5973	4457	1516	81
HENKILÖSTÖ- JA TYÖVOIMA-ASIAIN HOITOT.	249	101	148	5
TALOUSHALL. SUUNNITTELU- JA TILINPITOT	3932	698	3234	48
SIHTEERI- JA TOIMISTOTYÖ	29851	3004	26847	119
ATK-ALAN TYÖ	3221	1816	1405	41
PANKKI- JA VAKUUTUSALAN TYÖ	3706	448	3258	51
MATKAILUALAN TYÖ	790	118	672	1
MUU HALLINTO- JA TOIMISTOTYÖ	2398	1757	641	17
KAUPALLINEN TYÖ	36343	14584	21759	1085
MAINOS- JA MARKKINOINTITYÖ	2129	1043	1086	10
KIINT., PALVEL. JA ARVOPAP. MYYNTI	417	247	170	32
OSTOTYÖ	642	437	205	3
KAUPPAEDUSTUS- JA KONTTORIMYYNTITYÖ	6883	4533	2350	813
TAVAROIDEN MYYNTITYÖ	25903	8230	17673	223
MUU KAUPALLINEN TYÖ	369	94	275	4
MAA- JA METSÄTALOUSTYÖ, KALASTUSALA	15784	10608	5176	231
MAATILATALOUS, ELÄINTENHOITO	5710	3225	2485	122
PUUTARHA- JA PUISTOTYÖ	3464	994	2470	49
RIISTANHOITO, METSÄSTYS	2	2	0	0
KALASTUS	381	321	60	6
METSÄTYÖ	6218	6058	160	54
MUU MAA- JA METSÄTALOUSTYÖ	9	8	1	0

AMMATTIRYHMÄ	TYÖTTÖMÄT TYÖNHAKIJAT			AVOIMET
	YHTEENSÄ	MIEHET	NAISET	TYÖPAIKAT
KULJETUS- JA LIIKENNETYÖ	18262	15584	2678	87
MERIPÄÄLLYSTÖTYÖ	560	541	19	5
KANSI- JA KONEMIEHISTÖTYÖ	719	692	27	4
LENTOKULJETUSTYÖ	123	118	5	0
VETURIN- JA MOOTTORIV.KULJETUSTYÖ	32	32	0	0
TIELIIKENNETYÖ	13342	12883	459	37
LIIKENTEEN JOHTO, LIIKENT.PALVELUTYÖ	596	453	143	4
POSTI- JA TIETOLIIKENNETYÖ	1552	145	1407	11
POSTINKANTAJANTYÖ	1276	667	609	25
MUU KULJETUS- JA LIIKENNETYÖ	62	53	9	1
RAKENNUSTYÖ, KAIVOS- JA LOUHINTATYÖ	48972	47943	1029	187
KAIVOS- JA LOUHINTATYÖ	698	682	16	2
ÖLJYNPORAUS, TURPEENNOSTO	124	122	2	0
TALONRAKENNUSTYÖ	42351	41563	788	150
MAA- JA VESIRAKENNUSTYÖ	1360	1349	11	10
TYÖKONEIDEN KÄYTTÖ	4439	4227	212	25
TEOLLINEN TYÖ	100561	75373	25188	1089
TEKSTIILITYÖ	1973	378	1595	9
OMPELUTYÖ	8485	447	8038	62
JALKINE- JA NAHKATYÖ	1216	360	856	33
TERÄS-, METALLITEHDAS- JA VALIMOTYÖ	1010	889	121	11
HIENOMEKAANINEN TYÖ	849	704	145	6
KONEPAJA- JA RAKENNUSMETALLITYÖ	31017	29425	1592	477
SÄHKÖTYÖ	12414	11118	1296	234
PUUTYÖ	7975	6709	1266	60
MAALAUSTYÖ	1480	1281	199	13
RADIO-, TV- JA ELOKUVATEKNINEN TYÖ	162	144	18	0
GRAAFINEN TYÖ	4025	2163	1862	17
LASI-, KERAAMINEN- JA TIILITYÖ	456	249	207	4
ELINTARVIKETEOLLISUUSTYÖ	4547	1949	2598	37
KEMIANPROSESSITYÖ	780	664	116	7
MASSA- JA PAPERITYÖ	1859	1419	440	2
KUMI- JA MUOVITUOTETYÖ	1515	997	518	35
MUU TEOLLINEN TYÖ	1455	1034	421	2
KIINTEIDEN KONEIDEN KÄYTTÖ	275	270	5	4
PAKKAUS-, VARASTO- JA AHTAUSTYÖ	8076	5316	2760	46
SEKATYÖ	10992	9857	1135	30
PALVELUTYÖ	51111	11611	39500	616
VARTIOINTI- JA SUOJELUTYÖ	1177	1051	126	18
MAJOITUSLIIKE- JA SUURTALOUSTYÖ	18006	3938	14068	83
TARJOILUTYÖ	9515	2173	7342	126
KOTITALOUSTYÖ	422	2	420	16
KIINTEISTÖNHOITO- JA SIIVOUSTYÖ	17555	3498	14057	262
HYGIENIA JA KAUNEUDENHOITOTYÖ	2640	106	2534	67
PESULA- JA SILITYSTYÖ	649	83	566	2
AMMATTIM. URHEILU- JA LIIKUNTATYÖ	178	126	52	5
SOTILASTYÖ	64	63	1	1
MUU PALVELUTYÖ	905	571	334	36
MUUALLA LUOKITTELEMATON TYÖ	57187	30283	26904	7
KOULULAISET JA OPISKELIJAT	1439	744	695	0
ILMAN AMMATTIA OLEVAT	45085	24693	20392	7
AMMATINVAIHTAJAT	4310	1802	2508	0
VASTAVALMISTUNEET	6353	3044	3309	0
YHTEENSÄ	451046	245011	206035	4713

**TAULUKKO 5. TYÖTTÖMÄT TYÖNHAKIJAT (ILMAN LOMAUTETTUJA), LOMAUTETUT
JA AVOIMET TYÖPAIKAT TOIMIALOITTAIN, 31.10.1994**

TOIMIALA	TYÖTTÖMÄT TYÖNHAKIJAT			LOMAU- TETUT	AVOIMET TYÖPAIKAT
	YHTEENSÄ	MIEHET	NAISET		
A MAATALOUS, KALA- JA RIISTATALOUS	9141	5865	3276	112	148
B METSÄTALOUS	4577	3763	814	119	37
C KAIVOS- JA KAIVANNAISTOIMINTA	890	805	85	25	2
D TEOLLISUUS	38612	23584	15028	2332	1140
E ENERGIA- JA VESIHUOLTO	1171	851	320	78	7
F RAKENTAMINEN	33852	31340	2512	3558	279
G KAUPPA	24263	9808	14455	533	807
H MAJOITUS- JA RAVITSEMISTOIMINTA	11597	3395	8202	352	197
I KULJETUS	9011	7332	1679	291	233
J TIETOLIIKENNE	2351	1314	1037	38	13
K RAHOITUS- JA VAKUUTUSTOIMINTA	2714	498	2216	17	58
L KIINT.-, PUHTAUS- JA VUOKRAUS	7767	3403	4364	151	259
M TEKN. PALVELU JA PALV. LIIKE-EL.	4250	2463	1787	344	283
N JULKINEN HALLINTO JA MAANPUOL.	41136	20730	20406	243	238
O KOULUTUS JA TUTKIMUS	10362	4513	5849	94	184
P TERVEYS- JA SOSIAALIPALVELU	27525	4485	23040	549	332
R VIRKISTYS- JA KULTTUURIPALALV.	7530	4447	3083	52	109
S JÄRJESTÖ- JA USKONNOLL. T.	3349	1180	2169	83	33
T MUUT PALVELUT	3444	826	2618	54	222
X TOIMIALA TUNTEMATON	207504	114409	93095	8372	132
YHTEENSÄ.	451046	245011	206035	17397	4713

TAULUKKO 6. TYÖNHAKIJAT JA AVOIMET TYÖPAIKAT KOULUTUKSEN MUKAAN 31.10.1994

KOULUTUSASTE KOULUTUSALA TAI TUTKINTO	TYÖNHAKIJAT				AVOIMET TYÖPAIKAT	
	YHTEENSÄ	TYÖTTÖMÄT ILMAN LOMAUTETT.	TYÖTTÖ- MISTÄ VASTAV.	VALTION TYÖLLIS- TÄMÄT	KUNTIEN TYÖLLIS- TÄMÄT	
PERUSASTEEN ALEMPI KOULUTUS	224667	140598	798	3104	6860	132
PERUSASTEEN YLEMPI KOULUTUS	109918	79183	1234	1484	4978	136
KESKIKOULUTUTKINTO	29515	19929	174	546	903	22
PERUSKOULUTUTKINTO	76813	56763	950	903	3866	114
KANSANOPISTO, 10. LUOKKA YM.	3590	2491	110	35	209	0
KESKIASTEEN ALEMPI KOULUTUS	169653	112865	8064	2959	8644	393
KANSANKORKEAKOULU	446	288	24	4	20	0
HUMANISTINEN JA EST. KOULUTUS	2372	1563	50	31	115	2
OPETTAJAKOULUTUS	1255	748	42	18	58	1
MERKANTTI, KAUPPAKOULU	19186	12293	678	616	989	9
MUU KAUPALLINEN KOULUTUS	5005	3309	105	128	162	3
METALLIALAN KOULUTUS	33008	22826	1096	644	1263	222
SÄHKÖALAN KOULUTUS	8218	5404	162	191	304	14
RAKENNUSALAN KOULUTUS	18375	12709	784	320	806	3
PUUTEOLLISUUDEN KOULUTUS	6110	4319	261	93	273	10
TEKST.- JA VAATETUSTEOLL.KOUL.	7076	4582	114	75	424	12
MUU TEOLLISUUSAMM. KOULUTUS	8202	5782	448	174	348	6
LIIKENTEEEN KOULUTUS	2045	1504	205	26	59	0
PERUSHOITAJA	5835	3762	610	9	468	10
LASTENHOITAJA	1985	1203	120	8	194	6
SOSIAALIALAN HOITAJAKOULUTUS	6480	3899	976	21	716	10
MUU HOITOALAN KOULUTUS	5448	3424	499	63	335	15
MAA- JA METSÄTALOUSALAN KOUL.	8498	5687	420	218	329	8
VARTIOINT.- JA SUOJELUALAN K.	359	251	23	15	12	2
KOTI- JA LAITOSTALouden KOUL.	11374	7173	522	123	853	15
HOTELLI- JA RAVITSEMISPALV. KOUL.	15139	9901	788	150	789	14
PARTURIT JA KAMPAAJAT	2422	1699	99	17	81	29
MUU ERITYISALOJEN KOULUTUS	605	383	29	12	39	1
KOULUTUSALA TUNTEMATON	210	156	9	3	7	1
KESKIASTEEN YLEMPI KOULUTUS	127219	81719	9484	3023	4722	221
YLIOPPILAS	35216	23428	3542	428	1003	31
MUU YLEISSIVISTÄVÄ KOULUTUS	1411	979	161	19	42	0
HUMANISTINEN JA ESTEETTINEN K.	2769	1857	365	32	127	12
MERKONOMI; KAUPPAOPISTO	40162	24684	2253	1679	1674	69
MUU KAUPALLINEN KOULUTUS	764	469	17	19	36	5
TEKNIKKO (VANHA)	14207	8598	221	406	445	33
MUU TEKNISEN ALAN KOULUTUS	17835	12184	1520	290	680	32
LIIKENTEEEN KOULUTUS	419	300	18	9	4	1
SAIRAAHOITAJA	2675	1744	193	22	162	4
MUU HOITOALAN KOULUTUS	3278	2066	338	31	160	12
MAA- JA METSÄTALOUSALAN KOUL.	1329	812	68	48	61	0
HOTELLI- JA RAVITSEMISALAN KOUL.	5295	3391	591	29	258	9
MUU ERIKOISALOJEN KOULUTUS	1772	1144	196	9	68	13
KOULUTUSALA TUNTEMATON	87	63	1	2	2	0

JATKUU

TAULUKKO 6. TYÖNHAKIJAT JA AVOIMET TYÖPAIKAT KOULUTUKSEN MUKAAN 31.10.1994

KOULUTUSASTE KOULUTUSALA TAI TUTKINTO	TYÖNHAKIJAT				AVOIMET TYÖPAIKAT	
	YHTEENSÄ	TYÖTTÖMÄT ILM.LOMAUT.	VASTA- VALMIST.	VALTION TYÖLLIST.	KUNTIEN TYÖLLIST.	
ALIN KORKEA-ASTE	28363	17330	3017	547	1122	218
HUMANISTINEN JA ESTEETTINEN KOUL.	1773	1203	172	22	51	4
LASTENTARHANOPETTAJA (VANHA)	1234	772	64	8	84	4
MUU OPETTAJAKOULUTUS	835	502	73	6	24	3
KAUPPA- JA HALLINTOALAN KOULUTUS	2223	1381	147	102	62	2
INSINÖÖRI (VANHA)	7754	4466	145	190	175	17
TEKNIKKO (UUSI)	3632	2279	478	87	132	155
LIIKENTEEN KOULUTUS	42	28	1	0	0	0
ERIKOISSAIRAANHOITAJA	3785	2488	892	25	265	12
TERVEYDENHOITAJA	1596	938	208	8	105	2
SOSIAALIALAN OHJAAJA	1236	690	253	19	117	2
MUU HOITOALAN KOULUTUS	1560	944	258	14	44	12
MAA- JA METSÄTALOUSALAN KOUL.	1267	752	124	56	26	0
ERIKOISAL.KOUL. TAI KOUL. TUNTEMATON	1426	887	202	10	37	5
ALEMPI KANDIDAATTIASTEEN KOULUTUS	9049	5715	664	207	214	46
HUM. KAND	1242	819	10	47	26	1
MUU HUMANIST. JA ESTEETT. KOUL.	390	258	6	11	10	1
PERUSKOULUN LUOKANOPETTAJA	165	121	10	3	3	16
LASTENTARHAN OPETTAJA (UUSI)	772	443	140	1	55	1
MUU OPETTAJAKOULUTUS	520	342	24	2	9	3
EKONOMI (VANHA)	1156	711	21	18	9	1
MUU YHTEISKUNTATIET.KOULUTUS	1176	738	31	50	22	1
INSINÖÖRI (UUSI)	2381	1458	390	49	57	18
LUONNONTIET. KAND.	529	346	6	22	11	0
LIIKENTEEN KOULUTUS	236	170	3	2	0	0
HOITOALAN KOULUTUS	337	214	23	0	8	2
ERIKOISAL.KOUL. TAI KOUL. TUNTEMATON	145	95	0	2	4	2
YLEMPI KANDIDAATTIASTEEN KOULUTUS	15045	9036	1016	569	254	116
FIL.KAND., HUMANIST. PÄÄAINE	1942	1146	177	102	55	5
MUU HUMANIST. JA ESTEETT. KOUL.	740	519	50	11	7	0
KASVATUSTIET.KAND., OPETTAJAK.	290	197	39	1	1	3
FIL.KAND., OPETTAJAKOULUTUS	384	254	35	6	10	2
MUU OPETTAJAKOULUTUS	218	144	9	1	3	10
OIKEUSTIETEEN KAND.	652	414	45	33	10	4
KAUPPATIET.KAND., TALOUSTIET.KAND.	617	396	33	11	8	0
EKONOMI (UUSI)	1170	731	103	44	10	1
VALTIOTIET. KAND.	872	545	51	44	14	1
YHTEISKUNTATIET.KAND	682	365	41	56	16	1
MUU YHTEISKUNTATIET.KOULUTUS	1047	599	82	67	26	9
DIPL.INSINÖÖRI	2388	1334	115	49	24	22
ARKKITEHTI	809	401	32	40	13	0
FIL.KAND., MATEM.-LUONNOTIET.PÄÄAINE	1497	905	101	78	31	2
LÄÄKETIET.LIS.	631	400	49	0	11	24
HAMMASLÄÄKETIET.LIS.	243	141	12	1	5	2
MUU HOITOALAN KOULUTUS	165	109	8	2	2	3
MAA- JA METSÄT. KAND.	373	232	29	11	5	1
MUU MAA- JA METSÄT. KOULUTUS	192	116	3	6	1	0
ERIKOISAL.KOUL. TAI KOUL. TUNTEMATON	133	88	2	6	2	26
TUTKIJAKOULUTUS TAI VASTAAVA	651	399	26	25	8	17
KOULUTUSASTE TUNTEMATON	5971	4060	150	76	187	3433
YHTEENSÄ	690536	450905	24453	11994	26989	4712

TAULUKKO 7. AVOIMET TYÖPAIKAT AMMATTIRYHMIITTÄIN JA TYÖVOIMAPIIREITTÄIN, 31.10.1994

AMMATTIRYHMÄ	TYÖVOIMAPIIRI													
	UUDEN- MAAN	TURUN	SATA- KUN- NAN	HÄMEEN	KYMEN	MIKKE- LIN	VAA- SAN	KESKI- SUO- MEN	KUO- PION	POHJ- KAR- JALAN	KAI- NUUN	OULUN	LAPIN	KOKO MAA
TEKNINEN, LUONNONTIET., YHTEISKUNNALLINEN YM. T.	88	24	25	53	24	14	176	24	57	8	2	57	11	563
TERVEYDENHUOLTO, SOSIAALIALAN TYÖ	130	81	12	62	22	14	41	15	32	8	5	41	5	468
HALLINTO- JA TOIMISTOTYÖ	103	33	18	84	14	9	39	18	6	14	4	30	8	380
KAUPALLINEN TYÖ	365	78	50	270	39	14	146	31	26	5	8	38	15	1085
MAA- JA METSÄTALOUSTYÖ, KALASTUSALA SIITÄ: METSÄTYÖ	7 2	31 6	13 1	28 9	3 0	6 4	62 1	5 5	8 5	16 4	7 1	36 11	9 5	231 54
KULJETUS- JA LIIKENNETYÖ	27	9	1	26	9	1	4	1	1	1	0	6	1	87
RAKENNUSTYÖ, KAIVOS- JA LOUHINTATYÖ SIITÄ: TALONRAKENNUSTYÖ	24 19	8 7	16 12	38 29	12 5	2 2	26 21	7 4	5 5	9 9	11 10	14 13	15 14	187 150
TEOLLINEN TYÖ	161	241	169	185	27	34	80	25	37	28	16	68	18	1089
PALVELUTYÖ	213	37	18	73	32	15	34	37	33	12	15	45	52	616
MUUALLA LUOKITTELEM.TYÖ	0	0	0	0	0	0	0	0	0	0	0	7	0	7
YHTEENSÄ	1118	542	322	819	182	109	608	163	205	101	68	342	134	4713

TAULUKKO 8. TYÖTTÖMÄT TYÖNHAKIJAT (ILMAN LOMAUTETTUJA) AMMATTIRYHMITÄIN JA TYÖVOIMAPIIREITTÄIN, 31.10.1994

AMMATTIRYHMÄ	TYÖVOIMAPIIRI											KOKO MAA		
	UUDEN- MAAN	TURUN	SATA- KUN- NAN	HÄMEEN	KYMEN	MIKKE- LIN	VAA- SAN	KESKI- SUO- MEN	KUO- PION	POHJ.- KAR- JALAN	KAI- NUUN		OULUN	LAPIN
TEKNINEN, LUONNONTIET., YHTEISKUNNALLINEN YM. T.	11471	3175	1584	6168	2287	1252	2376	2087	1421	1164	544	2574	1400	37503
TERVEYDENHUOLTO, SOSIAALIALAN TYÖ	6276	2947	1809	5288	2490	1641	3407	2127	2001	1429	759	2572	2024	34770
HALLINTO- JA TOIMISTOTYÖ	15906	3784	2235	7861	3018	1719	3614	2596	2248	1463	815	2982	2312	50553
KAUPALLINEN TYÖ	9872	3089	1878	6046	2272	1454	2755	1978	1738	1179	509	2181	1392	36343
MAA- JA METSÄTALOUSTYÖ, KALASTUSALA	1032	692	621	1571	959	1232	1629	1299	1432	1353	786	1524	1654	15784
SIITÄ: METSÄTYÖ	177	118	147	410	254	550	462	636	658	676	441	684	1005	6218
KULJETUS- JA LIIKENNETYÖ	5044	1539	865	2539	1294	802	1316	963	935	636	313	1078	938	18262
RAKENNUSTYÖ, KAIVOS- JA LOUHINTATYÖ	10567	3198	2265	7880	3733	2323	3319	2950	2843	2156	1386	3546	2806	48972
SIITÄ: TALONRAKENNUSTYÖ	9410	2769	1927	6926	3171	1998	2873	2506	2459	1822	1132	2979	2379	42351
TEOLLINEN TYÖ	19875	8773	6228	18360	7004	4208	8669	5815	5001	3416	1700	7000	4512	100561
PALVELUTYÖ	11157	4268	2461	7928	3724	2266	3729	2835	2389	2041	1358	3804	3151	51111
MUJALLA LUOKITTELEM. T.	15979	4232	2965	7639	4179	2605	3199	2975	2975	2385	1211	4043	2800	57187
YHTEENSÄ	107179	35697	22911	71280	30960	19502	34013	25625	22983	17222	9381	31304	22989	451046

TAULUKKO 9. TYÖTTÖMÄT TYÖNHAKIJAT (ILMAN LOMAUTETTUJA) IKÄRYHMITTÄIN JA TYÖVOIMAPIIREITTÄIN, 31.10.1994

TYÖVOIMAPIIRI	IKÄRYHMÄ	TYÖTTÖMÄT TYÖNHAKIJAT (ILMAN LOMAUTETTUJA)											YHT.
		15-19	20-24	25-29	30-34	35-39	40-44	45-49	50-54	55-59	60-64	65+	
UUDENMAAN	HLÖÄ	6050	13260	14958	14432	13178	12884	12929	8278	9398	1800	12	107179
	%	5,6	12,4	14,0	13,5	12,3	12,0	12,1	7,7	8,8	1,7	0	100
TURUN	HLÖÄ	2182	4377	4999	4210	3905	4104	4294	2782	3944	890	10	35697
	%	6,1	12,3	14,0	11,8	10,9	11,5	12,0	7,8	11,0	2,5	0	100
SATAKUNNAN	HLÖÄ	1280	2850	2891	2573	2479	2773	2742	1931	2978	409	5	22911
	%	5,6	12,4	12,6	11,2	10,8	12,1	12,0	8,4	13,0	1,8	0	100
HÄMEEN	HLÖÄ	3624	8837	9436	8497	8215	8562	8594	5859	8360	1286	10	71280
	%	5,1	12,4	13,2	11,9	11,5	12,0	12,1	8,2	11,7	1,8	0	100
KYMEN	HLÖÄ	1780	4152	4115	3403	3467	3782	3740	2519	3495	506	1	30960
	%	5,7	13,4	13,3	11,0	11,2	12,2	12,1	8,1	11,3	1,6	0	100
MIKKELIN	HLÖÄ	1023	2282	2462	2422	2403	2445	2451	1628	2045	338	3	19502
	%	5,2	11,7	12,6	12,4	12,3	12,5	12,6	8,3	10,5	1,7	0	100
VAASAN	HLÖÄ	1926	4908	4650	3934	3915	3990	3932	2585	3545	625	3	34013
	%	5,7	14,4	13,7	11,6	11,5	11,7	11,6	7,6	10,4	1,8	0	100
KESKI-SUOMEN	HLÖÄ	1406	3559	3568	3260	3041	3061	2825	1918	2611	371	5	25625
	%	5,5	13,9	13,9	12,7	11,9	11,9	11,0	7,5	10,2	1,4	0	100
KUOPION	HLÖÄ	1281	2979	3269	2960	2866	2942	2617	1657	2163	248	1	22983
	%	5,6	13,0	14,2	12,9	12,5	12,8	11,4	7,2	9,4	1,1	0	100
POHJ.-KARJALAN	HLÖÄ	939	2063	2252	2282	2343	2359	2032	1317	1441	194	0	17222
	%	5,5	12,0	13,1	13,3	13,6	13,7	11,8	7,6	8,4	1,1	0	100
KAINUUN	HLÖÄ	456	1160	1295	1303	1215	1240	1000	669	933	110	0	9381
	%	4,9	12,4	13,8	13,9	13,0	13,2	10,7	7,1	9,9	1,2	0	100
OULUN	HLÖÄ	2062	4553	4708	4189	4002	3708	3102	2048	2543	387	2	31304
	%	6,6	14,5	15,0	13,4	12,8	11,8	9,9	6,5	8,1	1,2	0	100
LAPIN	HLÖÄ	1149	3010	3355	3417	3077	2818	2286	1593	2043	240	1	22989
	%	5,0	13,1	14,6	14,9	13,4	12,3	9,9	6,9	8,9	1,0	0	100
KOKO MAA	HLÖÄ	25158	57990	61958	56882	54106	54668	52544	34784	45499	7404	53	451046
	%	5,6	12,9	13,7	12,6	12	12,1	11,6	7,7	10,1	1,6	0	100

TAULUKKO 10. TYÖTTÖMÄT TYÖNHAKIJAT (ILM. LOM.) TYÖTTÖMYYDEN KESTON MUKAAN TYÖVOIMAPIREITÄIN, 31.10.1994

TYÖVOIMAPIIRI	TYÖTTÖMYYDEN KESTO, VIIKKOA											YHT.	KESKI- MÄÄRIN
	ALLE 1	1-2	3-4	5-8	9-12	13-26	27-52	53-78	79-104	YLI 104			
UUDENMAAN	1548	3803	5136	8817	6711	22048	22507	14712	9208	12689	107179	46	
	HLOÄ												
	%	1	4	5	8	21	21	14	9	12	100		
TURUN	728	1555	2221	3585	2658	7487	7224	4435	2521	3283	35697	41	
	HLOÄ												
	%	2	4	6	10	21	20	12	7	9	100		
SATAKUNNAN	428	929	1300	2059	1656	4538	5002	3371	1664	1964	22911	42	
	HLOÄ												
	%	2	4	6	9	20	22	15	7	9	100		
HÄMEEN	1352	2951	4025	6341	4790	14483	14395	9552	5828	7563	71280	44	
	HLOÄ												
	%	2	4	6	9	20	20	13	8	11	100		
KYMEN	604	1264	1699	3386	2295	6119	6219	3918	2468	2988	30960	42	
	HLOÄ												
	%	2	4	5	11	20	20	13	8	10	100		
MIKKELIN	431	918	1202	1880	1368	3980	4091	2533	1385	1714	19502	41	
	HLOÄ												
	%	2	5	6	10	20	21	13	7	9	100		
VAASAN	720	1608	2056	3455	2692	7169	6578	4356	2556	2823	34013	40	
	HLOÄ												
	%	2	5	6	10	21	19	13	8	8	100		
KESKI-SUOMEN	412	959	1247	2178	1624	5507	5396	3536	2052	2714	25625	45	
	HLOÄ												
	%	2	4	5	8	21	21	14	8	11	100		
KUOPION	494	1360	1529	2517	2007	5318	4660	2529	1075	1494	22983	35	
	HLOÄ												
	%	2	6	7	11	23	20	11	5	7	100		
POHJ.-KARJALAN	372	848	1070	1796	1327	4160	4391	1955	759	544	17222	32	
	HLOÄ												
	%	2	5	6	10	24	25	11	4	3	100		
KAINUUN	241	601	690	1085	795	2402	2267	847	293	160	9381	27	
	HLOÄ												
	%	3	6	7	12	26	24	9	3	2	100		
OULUN	625	1804	2122	3555	2474	7130	6328	3433	1733	2100	31304	35	
	HLOÄ												
	%	2	6	7	11	23	20	11	6	7	100		
LAPIN	490	1256	1703	2552	1904	5488	5321	2742	850	683	22989	31	
	HLOÄ												
	%	2	5	7	11	24	23	12	4	3	100		
KOKO MAA	8445	19856	26000	43206	32301	95829	94379	57919	32392	40719	451046	41	
	HLOÄ												
	%	2	4	6	10	21	21	13	7	9	100		

TAULUKKO 11. TYÖTTÖMÄT TYÖNHAKIJAT JA TOIMEENTULOTURVA TYÖVOIMAPIIREITTÄIN, 31.10.1994

TYÖVOIMAPIIRI	TYÖTTÖMÄT TYÖNHAKIJAT	TYÖTTÖMÄT KASSAN JÄSENET	TYÖTTÖMYYS-		PERUSPÄIVÄRAHAN SAAJAT (2)
			ELÄKKEEN	SAAJAT (1)	
UUDENMAAN	111065	46406	7416	39378	39378
TURUN	37686	19692	3942	10264	10264
SATAKUNNAN	23903	14469	2960	5355	5355
HÄMEEN	74015	39324	9354	21198	21198
KYMEN	32230	17445	3836	8846	8846
MIKKELIN	20245	10262	1946	6044	6044
VAASAN	35609	18931	3756	9520	9520
KESKI-SUOMEN	26689	13757	3015	7758	7758
KUOPION	23494	12609	2135	7077	7077
POHJ.-KARJALAN	17742	10315	1299	4699	4699
KAINUUN	9677	6747	940	1629	1629
OULUN	32517	19221	2758	7415	7415
LAPIIN	23571	15807	2221	4276	4276
KOKO MAA	468443	244985	45578	133459	133459

1. EI SISÄLLY TYÖTTÖMIEN TYÖNHAKIJOIDEN LUKUMÄÄRIIN

2. LÄHDE: KANSANELÄKELAITOS, EDELLISEN KUUKAUDEN LUKU

TAULUKKO 12. TYÖNHAKIJAT TYÖLLISYYDEN MUKAAN, TYÖVOIMAPIIREITTÄIN, 31.10.1994

TYÖVOIMAPIIRI	TYÖNHAKIJAT	YHTEENSÄ	TYÖSSÄ OLEVAT	TYÖTTÖMÄT	LOMAUTETUT	LYHENNETYLLÄ TYÖV.	TYÖVOIMAN ULKOPUOL.	TYÖTTÖMYYSELÄKKEELLÄ
UUDENMAAN	153427	24639	107179	3886	2489	7639	7416	
TURUN	55371	10049	35697	1989	836	2801	3942	
SATAKUNNAN	36410	7601	22911	992	574	1343	2960	
HÄMEEN	109795	20317	71280	2735	1794	4228	9354	
KYMEN	48885	9668	30960	1270	948	2180	3836	
MIKKELIN	32052	7628	19502	743	631	1576	1946	
VAASAN	52909	10388	34013	1596	1429	1663	3756	
KESKI-SUOMEN	39150	7430	25625	1064	689	1286	3015	
KUOPION	36070	8348	22983	511	548	1519	2135	
POHJ.-KARJALAN	26767	6458	17222	520	294	947	1299	
KAINUUN	16534	4881	9381	296	209	811	940	
OULUN	47533	10025	31304	1213	600	1595	2758	
LAPIN	35857	8363	22989	582	338	1321	2221	
KOKO MAA	690760	135795	451046	17397	11379	28909	45578	

TAULUKKO 13. KUUKAUDEN AIKANA ALKANEET TYÖTTÖMYYSJAKSOT AIKAISEMMAN TOIMINNAN MUKAAN
TYÖVOIMAPIIREITTÄIN, LOKAKUU 1994

TYÖVOIMAPIIRI	TOIMINTA ENNEN TYÖTTÖMYYYTTÄ						
	KUUKAUDEN AIKANA ALKA- NEET TYÖTTÖ- MYYSJAKSOT	TYÖ- VOIMASTA	TYÖVOIMAN ULKOPUOLELTA YHTEENSÄ	KOULUSTA, OPISKELEM.	ASE- TAI SIMILI- PALVELUKS.	KOTITALOUS- TYÖSTÄ	MUUALTA TYÖ- VOIMAN ULKO- PUOLELTA
UUDENMAAN	10475	6392	4083	1273	229	411	2170
TURUN	5103	3612	1491	714	101	160	516
SATAKUNNAN	2818	1936	882	453	74	120	235
HÄMEEN	9434	5874	3560	1626	161	395	1378
KYMEN	3887	2672	1215	589	100	173	353
MIKKELIN	2980	1998	982	590	84	103	205
VAASAN	4724	3298	1426	734	100	207	385
KESKI-SUOMEN	2654	1799	855	388	64	120	283
KUOPION	3710	2384	1326	587	81	185	473
POHJ.-KARJALAN	2474	1672	802	371	35	103	293
KAINUUN	1944	1389	555	301	44	76	134
OULUN	5061	3423	1638	755	106	241	536
LAPIN	3887	2824	1063	546	75	166	276
KOKO MAA	59151	39273	19878	8927	1254	2460	7237

TAULUKKO 15. KUUKAUDEN AIKANA TYÖVOIMATOIMISTOISSA AVOIMINA OLLEET TYÖPAIKAT JA TÄYTTyneet Työpaikat
AMMATTIRYHMITTÄIN, LOKAKUU 1994

AMMATTIRYHMÄ	AVOIMET TYÖPAIKAT		TÄYTTyneet Työpaikat				PERUUTETUT TYÖPAIKAT
	YHTEENSÄ KUUKAUD. AIKANA	KUUKAUDEN UUDET	YHTEENSÄ	TYÖVOIMATOIMISTON HAKIJALLA	MUUTEN	HAKUAIKA PÄÄTTYNyt	
TEKNINEN, LUONNONT., YHTEISK., YM TYÖ	1201	874	656	266	100	290	41
TERVEYDENHUOLTO, SOSIAALIALANTYÖ	1153	722	677	307	95	275	72
HALLINTO- JA TOIMISTOTYÖ	901	614	499	161	101	237	74
KAUPALLINEN TYÖ	2626	1562	1427	456	295	676	296
MAA- JA METSÄTALOUSTYÖ, KALASTUSALA	856	678	608	475	114	19	67
KULJETUS- JA LIIKENNETYÖ	328	264	258	168	63	27	15
RAKENNUSTYÖ, KAIVOS- JA LOUHIINTATYÖ	864	678	658	499	137	22	65
SIITÄ: TALONRAKENNUSTYÖ	705	568	537	412	108	17	57
TEOLLINEN TYÖ	3044	1997	1895	1283	414	198	197
PALVELUTYÖ	2169	1591	1517	1062	259	196	126
MUUALLA LUOKITTELEMATON TYÖ	7	0	0	0	0	0	0
YHTEENSÄ	13149	8980	8195	4677	1578	1940	953

TAULUKKO 16. KUUKAUDEN AIKANA TÄYTTNEIDEN TYÖPAIKKOJEN AVOINNAOLON KESTO 1) TYÖVOIMAPIIREITTÄIN, LOKAKUU 1994

TYÖVOIMAPIIRI	TYÖPAIKKOJEN AVOINNAOLON KESTO, VUOROKAUTTA											YHT. KESKIM.	
	0-3	4-7	8-14	15-21	22-28	29-42	43-60	61-90	91-180...	YLI 180	YHT.		
UUDENMAAN	LKM	294	296	540	574	176	95	38	53	12	0	2078	15
	K-%	14	28	54	82	90	95	97	99	100	100	100	100
TURUN	LKM	418	143	333	98	58	36	38	8	6	1	1139	11
	K-%	37	49	78	87	92	95	99	99	100	100	100	100
SATAKUNNAN	LKM	53	46	60	34	19	24	6	3	17	8	270	29
	K-%	20	37	59	71	79	87	90	91	97	100	100	100
HÄMEEN	LKM	175	156	221	129	60	50	32	46	39	0	908	21
	K-%	19	36	61	75	82	87	91	96	100	100	100	100
KYMEN	LKM	81	106	96	70	21	16	3	2	0	0	395	11
	K-%	21	47	72	89	95	99	99	100	100	100	100	100
MIKKELIN	LKM	78	32	34	32	13	37	1	0	1	0	228	13
	K-%	34	48	63	77	83	99	100	100	100	100	100	100
VAASAN	LKM	213	153	153	120	44	53	6	2	6	0	750	12
	K-%	28	49	69	85	91	98	99	99	100	100	100	100
KESKI-SUOMEN	LKM	94	92	67	53	11	39	4	2	2	0	364	12
	K-%	26	51	70	84	87	98	99	99	100	100	100	100
KUOPION	LKM	96	68	153	38	15	8	0	2	0	1	381	10
	K-%	25	43	83	93	97	99	99	100	100	100	100	100
POHJ.-KARJALAN	LKM	132	67	49	35	15	11	1	2	1	0	313	9
	K-%	42	64	79	90	95	99	99	100	100	100	100	100
KAINUUN	LKM	131	23	41	26	9	5	9	0	2	0	246	9
	K-%	53	63	79	90	93	96	99	99	100	100	100	100
OULUN	LKM	242	167	131	59	31	25	20	0	2	0	677	9
	K-%	36	60	80	88	93	97	100	100	100	100	100	100
LAPIN	LKM	186	102	55	58	29	13	3	0	0	0	446	8
	K-%	42	65	77	90	96	99	100	100	100	100	100	100
KOKO MAA	LKM	2193	1451	1933	1326	501	412	161	120	88	10	8195	14
	K-%	27	44	68	84	90	95	97	99	100	100	100	100

1. PROSENTTILUVUT OVAT KUMULATIIVISIA ELI KUNKIN LUOKAN PROSENTTILUKUUN ON LASKETTU MUKAAN MYÖS SITÄ EDELTÄVIEN LUOKKIEN PROSENTIT

TAULUKKO 17. KUUKAUDEN AIKANA TYÖVOIMATOIMISTOISSA OLLEET TYÖNHAKIJAT JA TYÖNHAUN PÄÄTTÄNEET
AMMATTIRYHMITTÄIN, LOKAKUU 1994

AMMATTIRYHMÄ	TYÖNHAKIJAT YHTEENSÄ KUUKAUDEN AIKANA	NÄISTÄ TYÖTTÖMÄT (1)	KUUKAUDEN UUDET TYÖNHAKIJAT	UUSISTA TYÖTTÖMÄT (1)	TYÖNHAUN PÄÄTTÄNEET TYÖNHAKIJAT YHTEENSÄ
TEKNINEN, LUONNONT., YHTEISK., YM TYÖ	64913	42213	2913	1552	4159
TERVEYDENHUOLTO, SOSIAALIALANTYÖ	58302	39607	2922	1666	3134
HALLINTO- JA TOIMISTOTYÖ	83817	55824	3358	1847	4013
KAUPALLINEN TYÖ	61222	39215	2627	1348	2786
MAA- JA METSÄTALOUSTYÖ, KALASTUSALA	24836	17378	1975	1420	1328
KULJETUS- JA LIIKENNETYÖ	27646	19820	1546	1034	1481
RAKENNUSTYÖ, KAIVOS- JA LOUHINTATYÖ	73788	53489	4567	3152	3969
SIITÄ: TALONRAKENNUSTYÖ	63525	46369	3813	2641	3453
TEOLLINEN TYÖ	157296	109488	6482	3820	7962
PALVELUTYÖ	83064	55854	3669	1989	3690
MUUALLA LUOKITTELEMATON TYÖ	86296	63375	4228	3050	4988
YHTEENSÄ	721181	496263	34287	20878	37510

(1) LOMAUTETUT EIVÄT SISÄLLY LUKUIHIN

TAULUKKO 18. TYÖNVÄLITYKSET JA MUUT TAPAHTUMAT KUUKAUDEN AIKANA TYÖVOIMAPIIREITTÄIN, LOKAKUU 1994

TYÖVOIMAPIIRI	YHTEENSÄ	VÄLITETTY TYÖHÖN	SIOJITETTU TOIMEN- PITEILLÄ	LOMAUTUS TAI LYH. TYÖV. PÄÄTT.	SAANUT MUUTEN TYÖTÄ.	ALOITTANUT TYÖVOIMA- KOULUTUS.	SIIRTYNYT TYÖVOIMAN -ULKOPUOL.	MUU SYY TAI EI TIETOA
UUDENMAAN	16080	435	2836	442	3860	1341	1451	5715
TURUN	6569	625	1132	247	2121	795	568	1081
SATAKUNNAN	3936	178	946	187	921	543	501	660
HÄMEEN	12047	466	2762	596	3583	1501	952	2187
KYMEN	5103	237	1059	197	1302	921	601	786
MIKKELIN	3611	146	811	206	1315	404	342	387
VAASAN	6216	461	1378	353	1639	798	595	992
KESKI-SUOMEN	3609	174	1016	175	848	446	332	618
KUOPION	4689	209	1092	145	1269	657	459	858
POHJ.-KARJALAN	3189	226	904	91	837	425	290	416
KAINUUN	2559	191	612	111	763	441	203	238
OULUN	6369	433	1561	212	1893	628	498	1144
LAPIN	4953	311	1270	184	1463	684	383	658
KOKO MAA	78930	4092	17379	3146	21814	9584	7175	15740

TAULUKKO 19. TYÖVOIMAKOULUTUKSESSA OLEVAT TAVOITEAMMATIN JA KOULUTUSTYÖVOIMAPIIRIN MUKAAN, LOKAKUU 1994

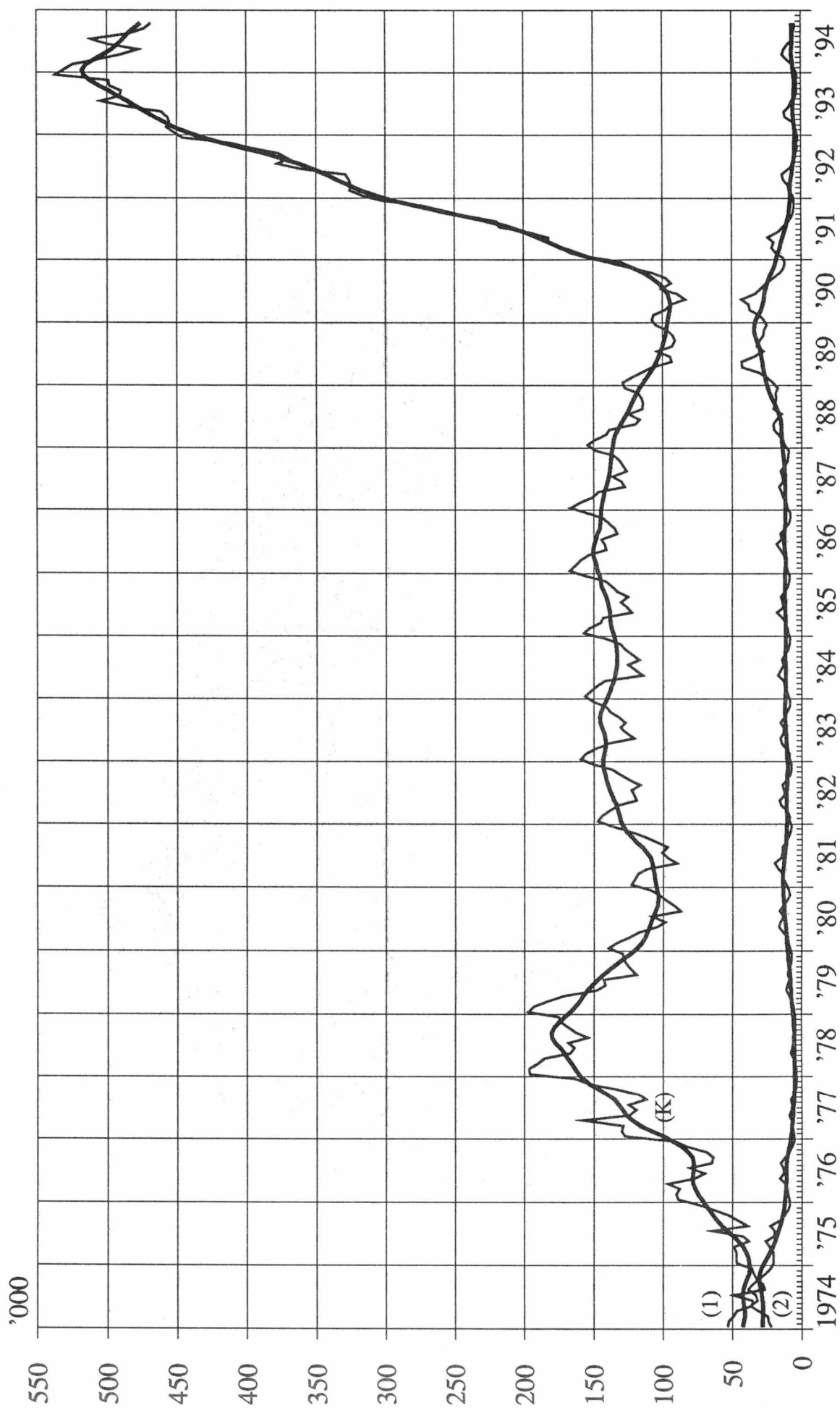
TAVOITEAMMATTI	KOULUTUSTYÖVOIMAPIIRI											KOKO MAA (1		
	UUSI- MAA	TURKU	SATA- KUNTA	HÄME	KYMI	MIK- KELI	VAASA	KESKI- SUOMI	KUO- PIO	POHJ- KARJA- LA	KAI- NUU		OULU	LAPPI
TEKN., LUONNONT., YHTEISK., YM T.	983	631	99	254	257	96	168	129	208	84	15	175	190	3293
TERVEYDENH., SOSIAALIAL.TYÖ	401	150	166	362	218	179	211	181	105	102	65	146	192	2478
HALLINTO- JA TOIMISTOTYÖ	2247	924	273	1396	597	271	589	463	321	309	392	531	537	8860
KAUPALLINEN TYÖ	336	103	85	479	129	79	97	56	85	83	50	80	39	1701
MAA- JA METSÄTAL., KALASTUS.	11	7	3	31	8	1	29	7	11	45	23	61	96	333
KULJETUS- JA LIKENNETYÖ	126	109	58	29	48	3	81	49	14	45	2	24	93	681
TEOLLINEN TYÖ, KONEENHOITO, KAIVOS- JA LOUHIINTATYÖ SEKÄ RAKENNUSTYÖN AMMATIT	1601	1098	638	1851	895	359	1158	569	418	584	301	468	772	10743
SIITÄ: TALONRAKENNUSTYÖ	409	317	119	500	234	128	159	214	40	138	123	78	277	2736
VAATETUS- JA NAHKATYÖ	70	24	86	40	104	16	158	46	1	16	35	10	34	642
METALLITYÖ	555	552	293	669	309	153	383	167	189	193	93	183	281	4026
SÄHKÖTYÖ	319	126	59	430	168	31	215	89	68	88	24	92	67	1791
MUUT RYHMÄN AMMATIT	248	79	81	212	80	31	243	53	120	149	26	105	113	1548
PALVELUTYÖ	457	166	99	541	320	201	235	191	114	152	88	224	320	3112
SIITÄ: MAJOITUS- JA SUURTA- LOUSTYÖ, TARJOILUTYÖ	294	88	71	291	168	119	78	116	49	83	54	130	159	1704
MUU PALVELUTYÖ	163	78	28	250	152	82	157	75	65	69	34	94	161	1408
MUU TYÖ	1605	1179	266	732	482	205	431	289	344	112	126	285	345	6413
YHTEENSÄ	7767	4367	1687	5675	2954	1394	2999	1934	1620	1516	1062	1994	2584	37614

LOMAUTUSKURSSIEN RYHMÄILMOITUSTIEDOT EIVÄT SISÄLLY LUKUIHIN

1. SISÄLTÄVÄT MYÖS ULKOMAILLA KOULUTUKSESSA OLEVAT

TAULUKKO 20. PALKKAPERUSTEISILLA TOIMENPITEILLÄ TYÖLLISTETYT KUUKAUDEN LOPUSSA TYÖVOIMAPIREITÄIN,
LOKAKUU 1994

TOIMENPIDE	TYÖVOIMAPIIRI												
	UUSI- MAA	TURKU KUNTA	HÄME	KYMI LI	MIKKE- LI	VAASA	KESKI- SUOMI	KUO- PIO	POHJ.- KARJ.	KAI- NUU	OULU	LAPPI	KOKO MAA
VALTION TYÖTEHTÄVÄT	1736	667	383	1303	477	472	533	686	792	584	928	1075	10112
TYÖLLISTÄMISPALVELU	423	236	199	149	74	35	66	67	80	195	0	82	1782
KUNNALLINEN TYÖLLISTÄMIST.	3969	1740	1637	3903	1644	1129	1205	2162	1707	1231	2884	2380	26995
TYÖLL.TUKI. YKSIT.TYÖNANT.	2391	1261	807	3060	1027	945	1280	941	779	342	1142	763	16881
TYÖHARJOITTELU JA KOUL.	62	27	23	71	61	5	37	4	16	6	39	19	376
TYÖHARJOITTELU SIAISENA	2	0	0	2	0	0	0	1	0	0	3	0	8
TYÖHARJOITTELU VASTAVALM.	153	77	23	216	52	37	35	32	13	9	77	47	846
YRITTÄJÄRAHA	421	231	230	660	192	170	416	145	208	161	259	314	3820
OMATOIMINEN TYÖLLISTÄM.	44	50	69	143	52	34	98	31	86	62	58	60	832
HARJAANTUMINEN	521	421	231	553	224	140	188	161	97	91	190	117	3278
TYÖLLISTÄMINEN OSA-AIKATYÖHÖN	114	47	18	87	75	36	128	39	43	29	65	61	875
OPPISOPIMUSSUJOITUS	54	24	47	74	40	12	19	20	4	13	5	9	360
PALKKAPERUSTEISET YHT.	9890	4781	3667	10221	3918	3015	4005	4289	3825	2723	5650	4927	66165

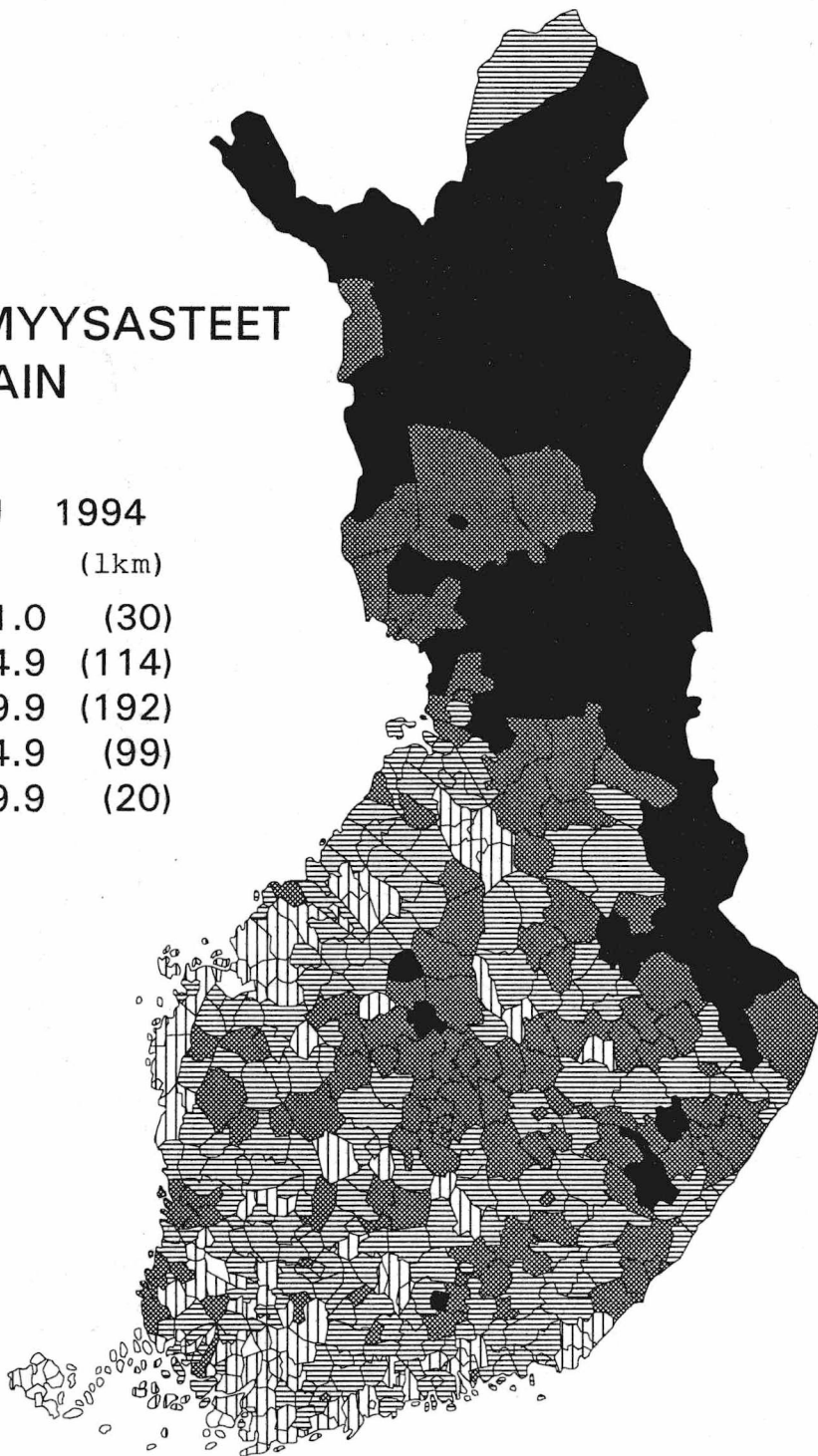


Työttömät työnhakijat (1) ja avoimet työpaikat (2) työnvälityksessä kuukausittain ja kausitasoitettuna (K)

TYÖTTÖMYYSASTEET KUNNITTAIN

LOKAKUU 1994

	‰	(lkm)
■	25 - 31.0	(30)
▣	20 - 24.9	(114)
▤	15 - 19.9	(192)
▥	10 - 14.9	(99)
□	0 - 9.9	(20)



TAULUKOIDEN SELITYKSIÄ

Työnhakijat: Työnhakijana pidetään työnvälitystilastossa henkilöä, joka joko henkilökohtaisesti ilmoitautuu työnhakijaksi työvoimatoimistoon tai jonka työnantaja ilmoittaa ns. ryhmäilmoituksella lomautetuksi tai lyhennetyllä työviikolla olevaksi.

Työnhakijat jaetaan työllisyystilanteensa mukaan seuraaviin ryhmiin:

- 1 Työssä oleva
- 2 Työtön
- 3 Lomautettu
- 4 Lyhennetyllä työviikolla oleva
- 5 Työvoiman ulkopuolella oleva
- 6 Työttömyyseläkkeen saaja

Näiden eri työnhakijaryhmien määrät kuukauden loppussa esitetään taulukossa 12.

Työssä olevissa työnhakijoissa ovat mukana työpaikan vaihdosta hakevat, työttömyysuhan alaiset sekä kunnan ja valtion työtehtäviin sijoitetut, joiden tulee sijoitusaikanaan edelleen olla työnhakijana työvoimatoimistossa.

Työtön on työnhakija, joka on ilman työtä ja kokopäivätyöhön käytettävissä tai joka odottaa sovitun työn alkamista. Kansainvälisten määritelmien mukaan työnvälitystilastossa työttömiin luetaan myös lomautetut. Useissa taulukoissa lomautetut eivät kuitenkaan sisälly työttömien lukumäärään, mikä on merkitty otsikkoon. Työttömyyseläkkeen saajia ei työnvälitystilastossa lueta työttömiksi työnhakijoiksi.

Lomautettuna pidetään työnhakijaa, jonka työnantaja on lomauttanut ilman palkkaa joko määräajaksi tai toistaiseksi.

Lyhennetyllä työviikolla olevana pidetään työnhakijaa, jonka viikkotyöaika työnantaja on supistanut alunperin sovitusta.

Työvoiman ulkopuolella olevana pidetään työnhakijaa, joka ei ole työssä eikä liioin välittömästi kokopäivätyöhön käytettävissä. Tällainen henkilö on työnhakijaksi ilmoittautuessaan vielä esim. koulussa, opiskelemassa, varusmiespalveluksessa tai palkattomassa kotitaloustyössä, mutta on myöhemmin työhön käytettävissä.

Työttömyyden tilastointi: Tämän julkaisun työttömyystiedot perustuvat työvoimatoimistojen asiakasrekisterin tietoihin. Työttömyyttä tilastoidaan maasamme myös Tilastokeskuksen otospohjaisella työvoimatutkimuksella, jonka laadinnassa noudatetaan kan-

sainvälisiä määritelmiä. Tämän vuoksi Tilastokeskuksen tuottamaa työttömyysastetta käytetään työttömyyden kuvaajana kansainvälisissä vertailuissa.

Toimeentuloturva työttömyyden aikana: Työttömyyden aikaisen toimeentulon turvaamiseksi tuli vuoden 1985 alusta voimaan uusi työttömyysturvalaki. Sen perusteella työttömyyskorvaus muuttui tarveharkintaiseksi perusturvaksi ja työttömyyskassa-avustus vakuutusmuotoiseksi ansioturvaksi. Ansioturvaa saa lain vaatimukset täyttävä työtön kassan jäsen. Jos työtön työnhakija ei ole oikeutettu ansioturvaan, hän voi saada valtion maksamaa tarveharkinnaista perusturvaa. Saadakseen työttömyyspäivärahaa työttömän tulee olla työnhakijana työvoimatoimistossa. Työvoimatoimisto tai sen yhteydessä toimiva työvoimatoimikunta antaa työttömyyskassaa tai perusturvan saamisesta päättävän Kansaneläkelaitoksen alaista sosiaalivakuustoitimikuntaa varten lausunnon työttömyysturvaa hakevan työttömänäolosta ja työnohusta.

Peruspäivärahaa maksetaan ajallisesti rajoittamattomana ja ansioon suhteutettua päivärahaa enintään 500 työttömyyspäivältä neljän perättäisen kalenterivuoden aikana alle 55-vuotiaille. Henkilölle, joka on täyttänyt 55-vuotta, maksetaan päivärahaa 500 päivältä sen kuukauden loppuun, jolloin henkilö täyttää 60 vuotta. Työttömyyspäiväraha on saajalleen veronalaista tuloa.

Työttömyysturvaa saadakseen työttömän tulee täyttää lain edellyttämä työssäoloehto. Jos hän ei tätä täytä, voi hän saada tarveharkinnaista työmarkkinatukea. Samoin jos työttömän työttömyysturvan saannin enimmäismäärä (500 päivää) on tullut täyteen, hän voi saada työmarkkinatukea.

Yli 60-vuotias, laissa tarkemmin määritelty, pitkään ansioturvaa tai perusturvaa saanut työtön työnhakija on oikeutettu työttömyyseläkkeeseen. Työttömyyseläkkeen saamisajana tulee hänen olla työnhakijana työvoimatoimistossa.

Avoimet työpaikat: Työnvälitystilastoon sisältyvät ne avoimet työpaikat, jotka työnantaja ilmoittaa täytettäväksi työvoimatoimiston avulla. Vuoden 1988 alusta tuli voimaan työllisyyslain (275/87) 8 §:n 1 momentissa säädetty avoimien työpaikkojen ilmoittamisvelvollisuus. Sen perusteella valtioneuvosto teki asiasta yksityisiä työnantajia edustavien yhdistysten, kunnallisen työmarkkinalaitoksen sekä kirkkohallituksen kanssa sopimukset. Niiden perusteella kaikki avoimet työpaikat eräin poikkeuksin ilmoitetaan työvoimatoimistoon. Myös valtion virastojen ja laitosten tulee ilmoittaa työvoimatoimistoon ne avoimeksi tulevat virat ja työsopimussuhteiset tehtävät, joissa virka- tai työsopimussuhteen on tarkoitus kestää vähintään kymmenen työpäivää.

Poikkileikkaustiedot ja kertymätiedot: Osa työnvälitystilaston tiedoista on yhden laskentapäivän poikkileikkaustietoja (taulukot 2 - 12). Laskentapäivä on kuukauden viimeinen työpäivä. Tilastoon tulevat mukaan kaikki työnhakijat, joiden työnhakemus on voimassa tuona päivänä, samoin ne työpaikat, jotka ovat tuona päivänä avoinna työvoimatoimistossa. Taulukot 13 - 18 taas sisältävät tilastoitavien suureiden kalenterikuukauden aikaiset kertymät. Näissä taulukoissa ovat mukana kaikki kuukauden aikana avoinna olleet työpaikat sekä kaikki ne työnhakijat, joiden työnhaku on ollut voimassa kyseisen kuukauden aikana.

Luokitukset

Ammattiluokitus: Työnvälitystilastossa käytetään ammattien luokitteluun Pohjoismaiseen ammattiluokitukseen (Nordisk Yrkesklassificering, NYK 1982) perustuvaa luokitusta (Ammattiluokitus, Pohjoismaiseen ammattiluokitukseen perustuva uudistettu laitos, Työministeriö, Valtion painatuskeskus 1991). Työnvälitystilastossa ammattiluokitusta käytetään työnhakijan ammatin sekä avoimeksi ilmoitetussa työpaikassa vaadittavan ammatin luokitteluun.

Koulutusluokitus: Työnvälitystilastossa käytetään Tilastokeskuksen kehittämää luokitusta: Koulutusluokitus, 1991, Tilastokeskuksen käsikirja n:o 1, 9. uusittu laitos ja tästä nelinumeroista Henkilöstön koulutuskoodisovellusta. Työnvälitystilastossa koulutusluokitusta käytetään työnhakijan saaman koulutuksen ja työpaikassa vaadittavan koulutuksen luokitteluun.

Toimialaluokitus: Työnvälitystilastossa käytetään Tilastokeskuksen laatimaa toimialaluokitusta (Toimialaluokitus 1988, Tilastokeskus, Käsikirjoja nro 4, 1987). Luokitus on laadittu YK:n toimialastandardin ISIC:n (1968) pohjalta. Toimialaluokitusta käytetään työnvälitystilastossa (kaksinumeroisena) avoimeksi ilmoitetun työpaikan sekä työnhakijan nykyisen (työssä oleva) tai aikaisemman (työtön) työnantajan tuotanto- toiminnan luokitteluun.

TYÖNVÄLITYSTILASTOSSA KÄYTETTÄVÄ AMMATTILUOKITUS¹

0 Tekninen, luonnontieteellinen, lainopillinen, humanistinen ja taiteellinen työ

- 00 Tekniikan alaan kuuluva työ
- 01 Kemian ja fysiikan alaan kuuluva työ
- 02 Biologian alaan kuuluva työ
- 03 Opetusalaan kuuluva työ
- 04 Uskonnon alaan kuuluva työ
- 05 Lainopillinen työ
- 06 Toimittajan työ ja joukkoviestintä
- 07 Taide- ja viihdealan työ
- 08 Kirjasto-, arkisto- ja museoalan työ sekä
informaatikot
- 09 Muu luonnontieteellinen, yhteiskuntatieteellinen
ja humanistinen työ

1 Terveystieteellinen, sosiaalialan työ

- 10 Terveystieteellinen ja sairaanhoitotyö
- 11 Terveystieteellisen kuntouttava työ
- 12 Hammashoitoalan työ
- 13 Apteekkialan työ
- 14 Eläinlääkintähoito, ympäristön- ja
terveydensuojelutyö
- 15 Sosiaalialan työ
- 16 Lasten päivähoitoalan työ
- 17 Psykologinen työ
- 18 Harrastus- ja vapaa-ajantoiminnan ohjaus
- 19 Muu pääryhmään 1 kuuluva työ

2 Hallinto- ja toimistotyö

- 20 Julkisen hallinnon johtotyö
- 21 Liikeyritysten ja järjestöjen johtotyö
- 22 Henkilöstö- ja työvoima-asiain hoito
- 23 Taloushallinnon suunnittelu- ja tilinpitotyö
- 24 Sihteeri- ja toimistotyö
- 25 Atk-alan työ
- 26 Pankki- ja vakuutusalan työ
- 27 Matkailualan työ
- 29 Muu hallinto- ja toimistotyö

1. Ammattiluokitus, Työministeriö, Helsinki 1991

3 Kaupallinen työ

- 30 Mainos- ja markkinointityö
- 31 Kiinteistöjen, palvelusten ja arvopapereiden myynti ja välitys
- 32 Ostotyö
- 33 Kauppaedustus- ja konttorimyyntityö
- 34 Tavaroiden myyntityö
- 39 Muu kaupallinen työ

4 Maa- ja metsätaloustyö, kalastusala

- 40 Maatilatalous, eläintenhoito
- 41 Puutarha- ja puistotyö
- 42 Riistanhoito ja metsästys
- 43 Kalastus
- 44 Metsätyö
- 49 Muu maa- ja metsätaloustyö

5 Kuljetus- ja liikennetyö

- 50 Meripäälystöttyö
- 51 Kansi- ja konemiehistön työ
- 52 Lentokuljetustyö
- 53 Veturin- ja moottorivaununkuljetustyö
- 54 Tieliikennetyö
- 55 Liikenteen johto ja liikennepalvelutyö
- 56 Posti- ja tietoliikennetyö
- 57 Postinkantajan työ
- 59 Muu kuljetus- ja liikennetyö

6 Rakennustyö sekä kaivos- ja louhintatyö

- 60 Kaivos- ja louhintatyö
- 61 Öljynporaustyö, turpeenosto
- 62 Talonrakennustyö
- 63 Maa- ja vesirakennustyö
- 64 Työkoneiden käyttö

7/8 Teollinen työ,

- 70 Tekstiilityö
- 71 Ompelu- ja vaateustyö jms.
- 72 Jalkine- ja nahkatyö
- 73 Teräs-, metallitehdas-, takomo- ja valimotyö
- 74 Hienomekaaninen työ
- 75 Konepaja- ja rakennusmetallityö
- 76 Sähkötyö
- 77 Puutyö
- 78 Maalaustyö
- 79 Radio-, tv-, elokuva- ja videotekninen työ
- 80 Graafinen työ
- 81 Lasi-, keraaminen- ja tiilityö
- 82 Elintarviketeollisuustyö
- 83 Kemianprosessityö
- 84 Massa- ja paperityö
- 85 Kumi- ja muovituotetyö
- 86 Muu teollinen työ
- 87 Kiinteiden koneiden käyttö energiantuotannossa ja vesihuollossa
- 88 Pakkaus-, varasto- ja ahtaustyö
- 89 Sekatyö

9 Palvelutyö

- 90 Vartiointi- ja suojelutyö
- 91 Majoitusliike- ja suurtaloustyö
- 92 Tarjoilutyö
- 93 Kotitaloustyö
- 94 Kiinteistönhoito- ja siivoustyö
- 95 Hygienia ja kauneudenhoitotyö
- 96 Pesula- ja silitystyö
- 97 Ammattimainen urheilu- ja liikuntatyö
- 98 Sotilastyö
- 99 Muu palvelutyö

X Muualla luokittelematon työ

- X1 Koululaiset ja opiskelijat
- X2 Henkilöt, joiden ammattia ei voida luokitella ja jotka eivät ole ilmoittaneet ammattia
- X3 Ammatinvaihtajat
- X4 Vastavalmistuneet

PI 524
00101 Helsinki

Työministeriön tilastoja

1994 Lokakuu

SVT Suomen Virallinen Tilasto

Tiedustelut:

Paula Sardar
(90) 1856 8050

Suoma Salonen
(90) 1856 8051

ISSN 0785-0107
= Työmarkkinat
ISSN 0785-8299
