

Fl 2.5

Tilastokeskus
Statistikcentralen
Central Statistical
Office of Finland



SVT

Työmarkkinat 1989:14
Arbetsmarknaden
Labour market

Työtaistelut

Arbetskonflikter
Labour disputes
1988



Työtaistelut

Arbetskonflikter
Labour disputes
1988

Kesäkuu 1989

Tilastokirjasto
Statistikbiblioteket

143159

Tiedustelut - Förfrågningar:

Jorma Niskavaara
(90) 17 341

Kansikuva: Mikko Nurmi

Helsinki 1989

SVT Suomen Virallinen Tilasto
Finlands Officiella Statistik
Official Statistics of Finland

SISÄLTÖ

INNEHÅLL

	Sivu		Sida
Työtaistelut vuonna 1988	6	Arbetskonflikterna år 1988	6
Työtaistelutilasto Suomessa	9	Arbetskonfliktsstatistik i Finland	9
Työtaistelut 1971-88	11	Arbetskonflikter 1971-88	11
Kansainvälinen vertailtavuus	12	Internationell jämförbarhet	12
Taulujen selvityksiä	14	Tabellförklaringar	14
Taulut	19	Tabeller	19
Liitteet	56-57	Bilagor	56-57

TAULUT

TABELLER

1. Työtaistelut, niihin osallistuneet työntekijät sekä menetetyt työpäivät vuosina 1960 - 88	19	1. Arbetskonflikter, av dem berörda arbetstagare samt förlorade arbetsdagar åren 1960-88	19
2. Työtaistelut, niihin osallistuneet työntekijät sekä menetetyt työpäivät kuukausittain vuonna 1988	19	2. Arbetskonflikter, av dem berörda arbetstagare samt förlorade arbetsdagar månatligen år 1988	19
3. Työtaistelut, toimipaikat, työntekijät sekä menetetyt työtunnit ja palkat alkamis- ja päättymisajankohdan mukaan kuukausittain vuonna 1988	20	3. Arbetskonflikter, arbetsställen, arbetstagare samt förlorade arbetstimmar och löner efter inlednings- och avslutningstidpunk månatligen år 1988	20
4. Työtaistelut, toimipaikat, työntekijät sekä menetetyt työtunnit lääneittäin vuonna 1988	26	4. Arbetskonflikter, arbetsställen, arbetstagare samt förlorade arbetstimmar länsvis år 1988	26
5. Työtaistelut, toimipaikat, työntekijät sekä menetetyt työtunnit ja palkat toimialoittain vuonna 1988	27	5. Arbetskonflikter, arbetsställen, arbetstagare samt förlorade arbetstimmar och löner efter näringsgren år 1988	27
6. Työtaistelut, niihin osallistuneet työntekijät, menetetyt työtunnit ja palkat toimialoittain työtaistelun muodon mukaan jaoteltuna vuonna 1988	32	6. Arbetskonflikter, av dem berörda arbetstagare, förlorade arbetstimmar och löner efter näringsgren och efter arbetskonfliktens typ år 1988	32
7. Työtaistelut, toimipaikat, työntekijät sekä menetetyt työtunnit työtaistelun keston mukaan vuonna 1988	41	7. Arbetskonflikter, arbetsställen, arbetstagare samt förlorade arbetstimmar efter arbetskonfliktens varaktighet år 1988 ..	41
8. Työtaistelut, toimipaikat, työntekijät sekä menetetyt työtunnit työtaistelun muodon mukaan vuonna 1988	41	8. Arbetskonflikter, arbetsställen, arbetstagare samt förlorade arbetstimmar efter arbetskonfliktens typ år 1988	41
9. Työtaistelut, toimipaikat, työntekijät, menetetyt työtunnit sekä palkat työtaisteluihin osallistuneiden työntekijöiden määrän mukaan vuonna 1988	42	9. Arbetskonflikter, arbetsställen, arbetstagare, förlorade arbetstimmar samt löne enligt antalet berörda arbetstagare år 1988	42
10. Työtaistelut, toimipaikat, työntekijät, menetetyt työtunnit sekä palkat työtaisteluisissa menetettyjen työpäivien mukaan vuonna 1988	43	10. Arbetskonflikter, arbetsställen, arbetstagare, förlorade arbetstimmar samt löner enligt förlorade arbetsdagar år 1988	43

	Sivu		Sida
11. Työtaistelut, toimipaikat sekä menetetyt työtunnit ilmoitettujen neuvotteluiden mukaan vuonna 1988	44	11. Arbetskonflikter, arbetsställen samt förlorade arbetstimmar efter anmälda förhandlingar år 1988	44
12. Työtaistelut, toimipaikat sekä menetetyt työtunnit työehtosopimuksen voimassaolon 41kaan vuonna 1988	44	12. Arbetskonflikter, arbetsställen samt förlorade arbetstimmar efter förekomsten av kollektivavtal år 1988	44
13. Työtaistelut, toimipaikat sekä menetetyt työtunnit työmarkkinajärjestöjen suostumuksen mukaan vuonna 1988	44	13. Arbetskonflikter, arbetsställen samt förlorade arbetstimmar efter arbetsmarknadsorganisationernas medgivande år 1988	44
14. Työtaistelut ja työntekijät työtaistelusta tehdyn ennakoilmoituksen mukaan vuonna 1988	45	14. Arbetskonflikter och arbetstagare efter förhandsanmälan om arbetskonflikt år 1988	45
15. Työtaistelut ja työntekijät työriidan sopimustavan mukaan vuonna 1988	45	15. Arbetskonflikter och arbetstagare efter förlikningssätt år 1988	45
16. Työtaistelut, toimipaikat, työntekijät sekä menetetyt työtunnit ilmoitetun syyn mukaan vuonna 1988	46	16. Arbetskonflikter, arbetsställen, arbetstagare samt förlorade arbetstimmar efter uppgiven orsak år 1988	46
17. Työtaistelut, toimipaikat, työntekijät sekä menetetyt työtunnit ja palkat työnantajaliittoittain vuonna 1988	47	17. Arbetskonflikter, arbetsställen, arbetstagare samt förlorade arbetstimmar och löner efter arbetsgivarförbund år 1988..	47
18. Työtaistelut, toimipaikat, työntekijät sekä menetetyt työtunnit ja palkat työntekijäliittoittain vuonna 1988	48	18. Arbetskonflikter, arbetsställen, arbetstagare samt förlorade arbetstimmar och löner efter arbetstagarförbund år 1988..	48
19. Työtaistelut, toimipaikat, työntekijät sekä menetetyt työtunnit palkansaajaryhmittäin vuonna 1988	49	19. Arbetskonflikter, arbetsställen, arbetstagare samt förlorade arbetstimmar efter löntagargrupper år 1988	49
20. Työtaistelut, toimipaikat, työntekijät sekä menetetyt työtunnit kansainvälisen kestomäärittelyn mukaan vuonna 1988	50	20. Arbetskonflikter, arbetsställen, arbetstagare och förlorade arbetstimmar 1988 enligt den internationella definitionen på konfliktens längd	50
21. Työtaistelut, niihin osallistuneet työntekijät, menetetyt työtunnit ja palkat lääneittäin työtaistelun muodon mukaan jaoteltuna vuonna 1988	51	21. Arbetskonflikter, av dem berörda arbetstagare, förlorade arbetstimmar och löner länsvis och efter arbetskonfliktens typ år 1988	51
22. Työtaistelut muodon mukaan luokiteltuina ja niiden prosentuaaliset osuudet vuosina 1971-88	54	22. Arbetskonflikter efter arbetskonfliktstyp åren 1971-88, antal och procentuella andelar	54
23. Työtuomioistuimen toiminta vuonna 1988..	55	23. Arbetsdomstolens verksamhet år 1988	55

	Page		Page
English Summary	17	11. Labour disputes, establishments and working hours idle by number negotiations in 1988	44
Explanation for tables	16		
Tables	19	12. Labour disputes, establishments and working hours idle by valid collective agreement in 1988	44
Appendices	56-57		
TABLES			
1. Labour disputes, workers involved in disputes and working days idle 1960-88..	19	13. Labour disputes, establishments and working hours idle by consent of trade unions in 1988	44
2. Labour disputes, workers involved in disputes and working days idle monthly in 1988	19	14. Labour disputes and workers by advance notice of labour disputes in 1988	45
3. Labour disputes, establishments, workers working hours idle and wages lost monthly according to beginning and ending time of dispute in 1988	20	15. Labour disputes and workers by made of settlement of labour conflict in 1988 ..	45
4. Labour disputes, establishments, workers and working hours idle by provinces in 1988	26	16. Labour disputes, establishments, workers and working hours idle by reported motive in 1988	46
5. Labour disputes, establishments, workers, working hours idle and wages lost by branch of industry in 1988	27	17. Labour disputes, establishments, workers, working hours idle and wages lost by employers' association in 1988	47
6. Labour disputes, workers, working hours idle and wages lost by branch of industry and by type of labour dispute in 1988	32	18. Labour disputes, establishments, workers, working hours idle and wages lost by employees' association in 1988	48
7. Labour disputes, establishments, workers and working hours idle according to duration of labour disputes in 1988	41	19. Labour disputes, establishments, workers and working hours idle by groups wage earners in 1988	49
8. Labour disputes, establishments, workers and working hours idle by type of labour dispute in 1988	41	20. Labour disputes, establishments, employees, and working hours lost in 1988 according to the international definition of continuation of labour dispute	50
9. Labour disputes, establishments, workers involved, working hours idle and gross wages lost by workers involved in disputes in 1988	42	21. Labour disputes, workers, working hours idle and wages lost by provinces and by type of labour dispute in 1988	51
10. Labour disputes, establishments, workers involved, working hours idle and gross wages lost by working days idle in 1988..	43	22. Labour disputes classified by type, number and percentage in 1971-88	54
		23. Proceedings of the labour court in 1988..	55

TYÖTAISTELUT VUONNA 1988

Tilastokeskuksen työtaistelutilaston laskemien tietojen mukaan käytiin maassamme vuonna 1988 kaikkiaan 1 353 työtaistelua. Niihin osallistui 244 000 työntekijää ja menetettyjä työpäiviä kertyi lähes 180 000 työpäivää. Jos verrataan vuotta 1988 edelliseen vuoteen 1987 lisääntyivät työtaistelut 551:llä työtaistelulla, niihin osallistuneita työntekijöitä oli lähes 145 000 enemmän ja työtaistelupäivien määrä kasvoi 49 000 työpäivää. Vuoden 1988 työtaistelujen lukumäärä on lähellä viimeisten kymmenen vuoden keskiarvoa, kun taas osallistuneita työntekijöitä oli noin 100 000 alle kymmenvuotiskeskiarvon ja työtaistelupäiviä noin 22 % viimeisten kymmenen vuoden keskiarvosta. Vuoden 1988 työtaisteluihin osallistuneiden työntekijöiden määrä on melko suuri verrattuna menetettyihin työpäiviin, mikä johtuu ko. vuoden alkupuolen laajoista ylityökielloista. Niissä tulevat tilastoiduksi osallistuneet työntekijät, kun taasen työpäivämenetyksiä ei ole.

Työ- ja virkaehtosopimusten katkeaminen pääosiltaan vuoden 1988 helmikuun lopussa aikaansai useilla aloilla painostustoimenpiteitä. Neuvottelujen vauhdittamiseksi käytettiin painostuskeinoina lyhyitä pistelakkoja ja laajoja liittokohtaisia ylityökieltoja.

Kyseisen vuoden toisella neljänneksellä työ- ja virkaehtosopimukset olivat jo pääosiltaan voimassa ja tilanne työpaikoilla rauhallinen. Kesälomakaudet heinä-elokuu olivat työtaistelujen suhteen hiljaisia, mutta jo syyskuussa osoitettiin työpaikoilla mieltä hallituksen suunnittelemaa vakautusratkaisua vastaan. Myös ns. komennusmiehet vastustivat verouudistuksessa kaavailtua päivärahojen verollepanoa. Vuoden 1988 viimeisellä neljänneksellä käytiin muutama isohko työtaistelu. Komennusmiehet järjestivät pitkiä, viikkojenkin pituisia työtaisteluita loka-marraskuussa. Tampereen kaupungin liikennelaitos lakkoili pitkään marras-joulukuussa sekä YLE:n toimittajat joulukuussa. Lokakuussa oli matkustavaa yleisöä harmittanut VR:n junansuorittajien lakko. KOP:n pankkitoimihenkilöt lakkoilivat lähinnä Keski-Suomen ja Pohjois-Karjalan konttoreissa lokakuussa ja syynä oli erään sivukonttorin lakkauttaminen.

Vuoden 1987 työtaistelutiedot on julkaistu tilastotiedotussarjassa TY 1988:13.

ARBETSKONFLIKTER ÅR 1988

Enligt Statistikcentralens uppgifter förekom det sammanlagt 1 353 arbetskonflikter år 1988. I dem deltog 244 000 arbetstagar och antalet förlorade arbetsdagar uppgick till närmare 180 000. Jämfört med 1987 ökade arbetskonflikterna 1988 med 551. Omkring 145 000 flera arbetstagar deltog och arbetskonfliktdagarna ökade med 49 000. Antalet arbetskonflikter 1988 ligger nära medeltalet för de senaste tio åren, medan antalet arbetstagar som deltagit är omkring 100 000 färre än tio års medeltalet och konfliktdagarna är omkring 22 % av medeltalet för de senaste tio åren. Antalet arbetstagar som deltog i arbetskonflikterna 1988 är rätt stort jämfört med antalet förlorade arbetsdagar, vilket beror på de omfattande förbuden mot övertid början av året. Antalet arbetstagar som berörts av övertidsförbuden statistikförs medan det inte förekom några arbetsdagförluster.

De flesta arbets- och tjänstekollektivavtal sades upp i slutet av februari 1988 vilket resulterade i påtryckningar inom många branscher. För att ge fart åt förhandlingarna användes korta punktstrejker som påtryckning och omfattande övertidsförbud inom de olika förbunden.

Under andra kvartalet 1988 var redan de flesta arbets- och tjänstekollektivavtal i kraft och situationen på arbetsplatserna var lugn. Under semestermånaderna juli-augusti var det lugnt på arbetskonfliktfronten, men redan i september förekom demonstrationer på arbetsplatserna mot regeringens planerade stabiliseringsuppörelse. Även de sk. kommanderingsmännen motsatte sig den planerade beskattningen av dagtraktamenten i skattereformen. Under det sista kvartalet 1988 förekom några större arbetskonflikter. Kommenderingsmännen arrangerade långa, t.o.m. flera veckor långa arbetskonflikter i oktober-november. Tammerfors' stads trafikverk strejkade länge i november-december och Rundradions redaktörer i december. I oktober strejkade tågklararerna vid Statsjärnvägar na vilket medförde olägenheter för den resande allmänheten. tågklararare. Banktjänstemännenn vid KOP strejkade i oktober, strejken berörde främst kontoren i Mellersta Finland och Norra Karelen. Strejkorsaken var att ett filialkontor drogs in.

Uppgifterna om arbetskonflikter 1987 har publicerats i serien Statistisk rapport TY 1988:13.

Vuonna 1988 oli osallistuneita työntekijöitä yhtä työtaistelua kohden 180. Vastaava luku edellisessä vuonna 1987 oli 124 ja vertailun vuoksi mainittakoon, että vuonna 1963 osallistuneita työntekijöitä yhtä työtaistelua kohden oli 1 585 työntekijää. Työtaisteluihin osallistuneiden määrä viime vuonna oli tasan kymmenen prosenttia ko. vuoden työllisestä työvoimasta, vastaava prosenttiluku edellisessä vuonna oli 4,1 ja ennätysvuonna 1977 peräti 35,2 prosenttia.

Ajallisesti työtaistelut keskittyivät vuonna 1988 maaliskuuhun, tuolloin oli myös eniten työtaisteluihin osallistuneita työntekijöitä samoin kuin työtaistelupäiviä.

Eniten työtaisteluita käytiin Turun ja Porin läänissä, kaikkiaan 354 työtaistelua, mikä on yli neljännes kaikista työtaisteluista. Siellä oli myös eniten työtaisteluihin osallistuneita työntekijöitä ja menetettyjä työtunteja. 21 työtaistelua oli valtakunnallista ja niistä suurin osa kieltäytymisiä ylityöstä.

Suurin osa työtaisteluista vuonna 1988, 86 %, käytiin teollisuudessa ja siellä eniten työtaisteluita oli koneiden valmistuksessa. Eniten osallistuneita työntekijöitä samoin kuin menetettyjä työtunteja oli kulkuneuvojen valmistuksessa. Bruttopalkkoina menetettiin teollisuudessa lähes 41 miljoonaa markkaa.

Työtaistelut olivat viime vuonna lyhyitä, 64 prosenttia kesti tasan kahdeksan tuntia tai alle. Yli kymmenen päivän työtaisteluita oli kymmenen ja 26:ssa työtaistelussa ei kestoja voitu määrittellä (kieltäytymisiä ylityöstä, jarrutuksia).

Viime vuoden työtaisteluista 79 prosenttia oli lakkoja, myötätuntolakkoja oli lähes 20 prosenttia sekä kieltäytymisiä ylityöstä ja jarrutuksia yhteensä 26 kappaletta. Lakkoihin osallistui 56 prosenttia kaikista työtaisteluihin osallistuneista ja niissä menetettiin 81 prosenttia kaikista työtaistelutunneista.

Vuoden 1988 työtaisteluista 60 prosenttia oli sellaisia, joihin osallistui 10 - 100 työntekijää, alle kymmenen työntekijän työtaisteluita oli 12 prosenttia ja yli 5 000:n työntekijän työtaisteluita oli vain 0,4 prosenttia eli 5 työtaistelua.

År 1988 var antalet arbetstagar per arbetskonflikt 180. Motsvarande siffra var året förut 124. För jämförelsens skull kan man nämna att 1963 var siffran 1 585 arbetstagar per arbetskonflikt. Exakt tio procent av den sysselsatta arbetskraften under året deltog i arbetskonflikterna, motsvarande siffra var året förut 4,1 procent och under rekordåret 1977 hela 35,2 procent.

De flesta arbetskonflikter 1988 förekom i mars, då var både antalet arbetstagar som deltog i arbetskonflikter och antalet konflikt dagar störst.

De flesta arbetskonflikter förekom i Åbo- och Björneborgs län, sammanlagt 354, vilket är över en fjärdedel av alla arbetskonflikter. Där fanns även det största antalet arbetstagar som deltagit i arbetskonflikter och antalet förlorade arbetsimmar var högst. 21 arbetskonflikter var riksomfattande och av dem var största delen förbud mot övertid.

De flesta arbetskonflikterna 1988, 86%, förekom inom industrin och de flesta inom maskintillverkningsindustrin. Det största antalet arbetstagar och förlorade arbetstimmar förekom inom tillverkningsindustrin av transportmedel. Inom industrin uppgick de förlorade bruttolönerna till närmare 41 miljoner mark.

Arbetskonflikterna förra året var korta, 64 procent varade exakt åtta timmar eller mindre. Tio arbetskonflikter varade mera än tio dagar och för 26 arbetskonflikter kunde man inte fastställa längden (förbud mot övertid, bromsningar).

Av fjolårets arbetskonflikter var 79 procent strejker, närmare 20 procent var sympatistrejker medan förbud mot övertid och bromsning förekom i 26 fall. Av alla som deltog i arbetskonflikter deltog 56 procent i strejker och 81 procent av de förlorade arbetstimmarna gick förlorade i strejker.

Av 1988 års arbetskonflikter var 60 procent strejker i vilka 10 - 100 personer deltog, 12 procent var arbetskonflikter med färre än tio deltagare och arbetskonflikter i vilka över 5 000 arbetstagar deltog var bara 0,4 procent eller 5 stycken arbetskonflikter.

Jo vuoden 1987 työtaistelutilastossa muutettiin työtaistelujen syyluokittelu. Työtaistelujen syyt on jaoteltu kahteen pääryhmään; toimipaikan sisäisiin ja ulkoisiin syihin. Sisäisiin syihin kuuluvat kaikki ne syyt, jotka tavalla tai toisella ovat toimipaikan (tai yrityksen) sisällä syntyneitä, kuten palkkaus, urakkahinnoittelu, työvoiman vähennys, lomautus, työolosuhteet, työsuojelu jne. Työtaistelujen ulkoisia syitä ovat taasen alan työ- ja virkaehtosopimukset, tukitoimenpide toiselle työtaistelulle tms. Työtaistelun syyn tarkka tilastointi on osoittautunut erittäin vaikeaksi, sillä työtaistelujen syyt ovat hyvin moninaisia ja ilmoitettu syy saattaa olla usein aivan toinen kuin työtaistelun tosiasiallinen syy. Vuoden 1988 työtaistelutilastossa työtaistelujen syyt ovat jakaantuneet edellisiä vuosia tasaisemmin eri syyryhmien välillä. Palkkaukseen liittyvien syiden ryhmä on pienentynyt edellisen vuoden 40 prosentista viime vuoden 23 prosenttiin. Alan työ- ja virkaehtosopimus ja tukitoimenpide nousivat merkittäviksi työtaistelujen syiksi viime vuoden työtaisteluissa. Uusitun ja monipuolistetun syyluokittelun myötä on saatu ryhmä "muu syy" merkittävästi pienenevä.

Vuoden 1988 työtaisteluista yli puolet oli määräaikaisia, ts. työtaistelun kesto ja usein myös syy oli ilmoitettu etukäteen, kasvua edelliseen vuoteen yli kymmenen prosenttiyksikköä. Yli 20 prosenttia työtaisteluista ratkaistiin riitapuolten keskinäisillä neuvotteluilla. Tuolloin on kyseessä monissa tapauksissa ns. vauhdistuslakko.

Viidesosa viime vuoden työtaisteluista oli toimihenkilötyötaisteluja. Edellisenä vuonna toimihenkilötyötaisteluista oli hieman yli kuusi prosenttia kaikista työtaisteluista. Toimihenkilötyötaisteluihin osallistui kahdeksan prosenttia kaikista työtaisteluihin osallistuneista työntekijöistä. Toimihenkilötyötaisteluissa menetettiin 17 prosenttia koko vuoden työtaistelutunneista.

Orsaksklassificeringen ändrades redan i 1987 års arbetskonfliktstatistik. Arbetskonflikternas orsaker har indelats i två huvudgrupper: interna och externa orsaker på arbetsstället. Som interna orsaker räknas alla de orsaker som på något sätt uppstått på arbetsstället (eller företaget) som avlöning, ackordprissättning, nedskärning av arbetskraften, friställning, arbetsförhållanden, arbetarskydd o.dyl. Till externa orsaker räknas branschens arbets- och tjänstekollektivavtal, solidaritetsaktioner för andra arbetskonflikter o.dyl. Det har visat sig mycket svårt att exakt statistikföra arbetskonfliktens orsak då orsakerna till arbetskonflikter är många och den uppgivna orsaken ofta kan vara en helt annan än den verkliga orsaken. Jämfört med tidigare år har orsakerna till arbetskonflikter i 1988 års statistik fördelats sig jämnare på de olika orsaksklasserna. Löneorsakerna har sjunkit från 40 procent 1987 till 23 procent. Arbets- och tjänstekollektivavtalen inom branscherna och solidaritetsaktioner för andra arbetskonflikter var i följd den största orsaken till arbetskonflikter. I och med den reviderade och mera mångsidiga orsaksklassificeringen har gruppen "annan orsak" blivit mycket mindre.

Över hälften av arbetskonflikterna 1988 var tidsbundna dvs. längden och ofta orsaken till arbetskonflikten angavs på förhand, vilket var en ökning med över tio procentenheter från året förut. Över 20 procent av arbetskonflikterna löstes genom förhandlingar mellan parterna, det var då ofta frågan om strejk för att sätta fart på förhandlingarna.

En femtedel av fjolårets arbetskonflikter var tjänstemannakonflikter. Året förut var litet över sex procent av alla arbetskonflikter tjänstemannakonflikter. Ätta procent av alla arbetstagare som deltog i arbetskonflikter deltog i tjänstemannakonflikter. I tjänstemannakonflikterna gick 17 procent av hela årets arbetskonflikttimmar förlore.

TYÖTAISTELUJA ERI EUROOPAN MAISSA VUONNA 1987
(Lähde: ILON:n vuosikirja 1988)

Alankomaat (Hollanti)	28 työt.
Englanti	1 016 "
Espanja	1 497 "
Irlanti	80 "
Italia	1 149 "
Itävalta	6 "
Norja	10 "
Ranska	1 391 "
Ruotsi	72 "
Suomi	791 "
Tanska	202 "

TYÖTAISTELUTILASTO SUOMESSA

Työtaistelutilasto uudistettiin viimeksi vuonna 1987, tuolloin siirryttiin käyttämään uudistettua ATK-järjestelmää ja myös työtaistelun syy- ja kesto-luokittelu uusittiin paremmin tarpeita vastaavaksi. Vuosijulkaisun taulusto uudistettiin ja monipuolistettiin.

Edellinen työtaistelutilaston uudistus tehtiin jo vuonna 1971 ja tuolloin siirryttiin käyttämään tilaston laadinnassa ATK:hon perustuvaa menetelmää. Tuosta vuodesta alkaen ovat työtaistelutilaston luvut vuosittain keskenään vertailukelpoisia. Työtaistelutilaston uudistus vuonna 1987 ei vaikeuttanut vertailua edellisiin vuosiin, sillä mm. muutokset syy- ja kesto-luokittelussa olivat vähäisiä.

Työtaistelutilaston kattavuus on nykyisin hyvä, sillä työtaisteluista noin 95 - 97 prosenttia saadaan mukaan tilastoon. Menetetyissä työtunneissa kattavuus on vieläkin parempi, peräti 98 - 99 prosenttia työtunneista saadaan tilastoiduksi. Tilastokeskuksen ja STK:n ja LTK:n välillä tehdyn sopimuksen mukaan työtaistelutiedot saadaan heidän omista jäsenryhtyksistään. Jos työnantajan on julkinen sektori (valtio, kunnat) tai työnantajaliittoihin järjestäytymätön yritys kerätään tiedot työtaisteluista Tilastokeskuksen omalla lomakkeella. Usein käytetään työtaistelutietojen hankinnassa työtaistelussa olleen työntekijäjärjestön apua. Lisäksi työtaistelutilastossa suoritetaan työtaistelutapahtumien havainnointia koko maan kattavan sanomalehtiseurannan avulla.

ARBETSKONFLIKTER I OLIKA LÄNDER I EUROPA ÅR 1987
(Källa: ILO:s årsbok 1988)

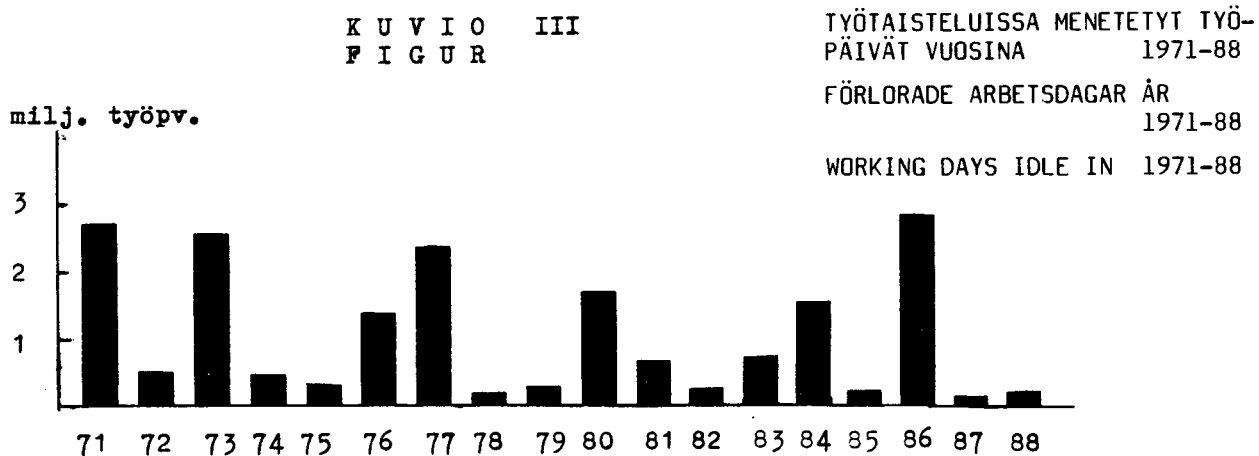
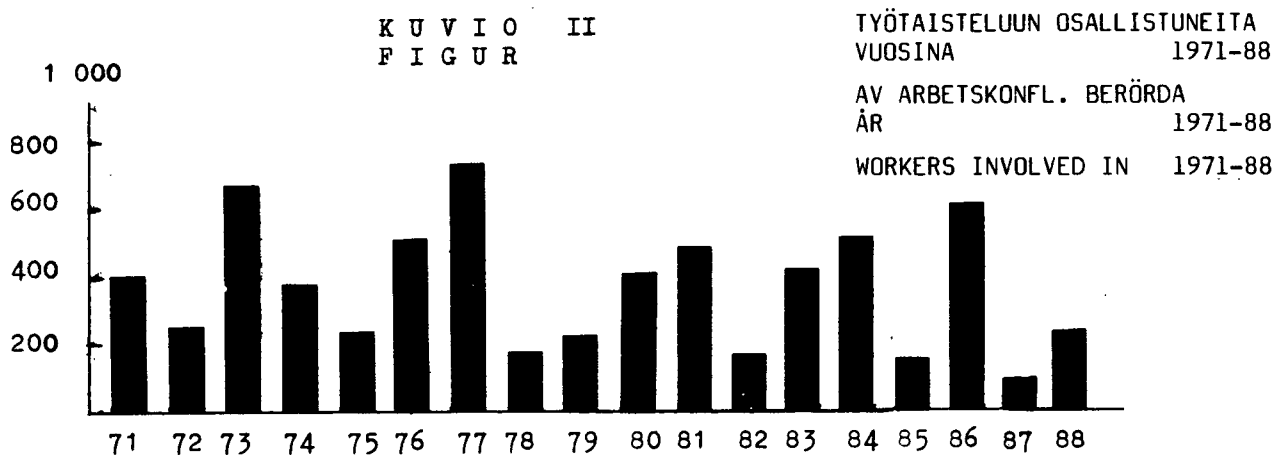
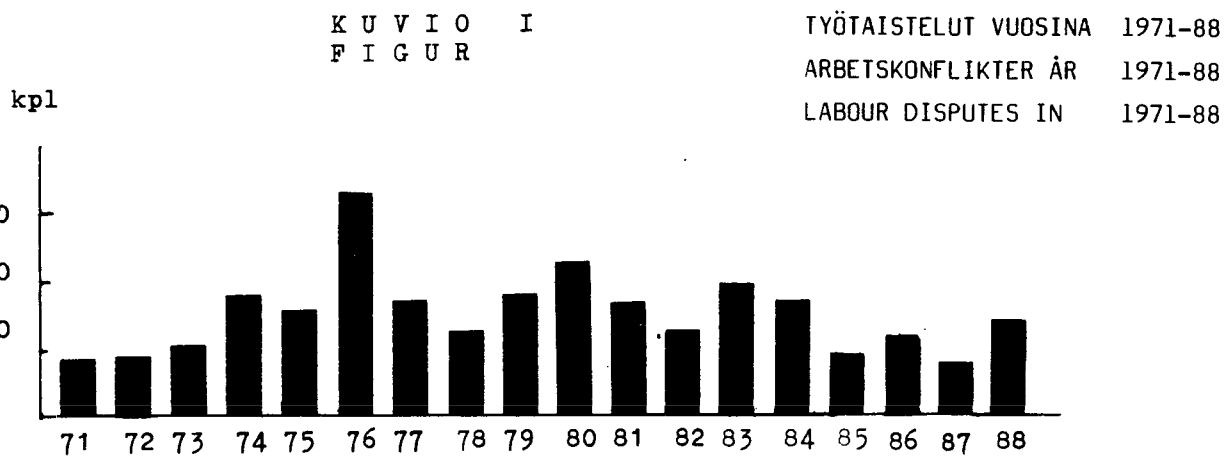
Danmark	202 arbetskonflikter
England	1 016 "
Finland	791 "
Frankrike	1 391 "
Holland	28 "
Irland	80 "
Italien	1 149 "
Norge	10 "
Spanien	1 497 "
Sverige	72 "
Österrike	6 "

STATISTIK ÖVER ARBETSKONFLIKTER I FINLAND

År 1987 genomgick statistiken en omfattande revidering. Man övergick då till ett reviderat ADB-system och även klassificeringen av orsakerna till konflikter och deras längd omarbetades. Årspublicationens tabeller reviderades och gjordes mångsidigare.

Den föregående revideringen av statistiken över arbetskonflikter gjordes så tidigt som 1971 och då övergick man till att använda en ADB-baserad metod vid uppgörandet av statistiken. Fr.o.m. 1971 är uppgifterna i arbetskonfliktstatistiken jämförbara för alla år. Den revidering av statistiken som gjordes 1987 har inte försvårat jämförbarheten med tidigare år, då det bara gjordes små ändringar i klassificeringen av orsak och längd.

Arbetskonfliktstatistikens täckning är hög, omkring 95 - 97 procent av arbetskonflikterna kommer med i statistiken. Täckningen för förlorade arbetstimmar är ännu bättre, hela 98 - 99 procent av arbetstimmarna statistikförs. AFC och AAC ger enligt avtal uppgifter till Statistikcentralen om arbetskonflikter vid sina medlemsföretag. Om arbetsgivaren är den offentliga sektorn (stat, kommun) eller ett företag som inte hör till ett arbetsgivarförbund insamlas uppgifterna om arbetskonflikter på Statistikcentralens blankett. För att samla in uppgifter om arbetskonflikter vänder man sig ofta till den arbetstagarorganisation som deltagit i arbetskonflikten. Vid sektionen för arbetskonfliktstatistik följer man även med tidningspressen i hela landet.



TYÖTAISTELUT 1971 - 1988

Kuvioista I - III voidaan havaita työtaistelujen, niihin osallistuneiden työntekijöiden ja työtaistelupäivien määrien vaihtelut vuosina 1971 - 1988. Vuonna 1971 työtaistelujen määrä kohosi huomattavasti edellisiin vuosiin verrattuna ja lisäys johtui suurelta osin tilaston kattavuuden parantumisesta. Työtaistelujen lukumäärä kohosi tuolloin niiden todelliselle tasolle. Vielä vuoden 1971 jälkeen oli havaittavissa työtaistelujen lisääntymistä ja vuonna 1976 käytiin nuo ennätykselliset 3 282 työtaistelua. 1970-luvulla ja 1980-luvun alkupuolella käytiin keskimäärin 1 500 työtaistelua vuosittain ja vasta vuonna 1987 saavutettiin työtaistelujen määrässä luku 802, mikä on pienin määrä sitten vuoden 1970.

Kuvio II kertoo työtaisteluihin osallistuneiden työntekijöiden lukumäärät vuosina 1971 - 1988. Osallistuneita työntekijöitä on eniten vuosina, jolloin TE- ja VE-sopimukset umpeutuvat ja ajaututaan liittokohtaisiin työtaisteluihin. Tällaisia vuosia ovat olleet esimerkiksi vuodet 1971, 1977, 1981, 1984, 1986 ja 1988. Vuonna 1977 työtaisteluihin osallistui peräti 744 000 työntekijää, mikä on yli 35 prosenttia koko vuoden työllisestä työvoimasta. Vuonna 1988 työtaisteluihin osallistui 244 000 työntekijää, mikä on 10 prosenttia työllisestä työvoimasta.

Vuosina, jolloin on paljon työtaisteluihin osallistuneita työntekijöitä, nousevat myös työtaistelupäivien määrät (kuvio III). Työtaistelun pitkä kesto ja suuri osallistujamäärä aikaansaavat suuret työpäivämenetykset. Vuonna 1988 työtaistelupäiviä oli liki 180 000, mikä on suhteellisen pieni määrä verrattuna osallistuneiden melko korkeaan lukuun. Tämä johtuu useista laajoista ylityöstä kieltäytymisistä kyseisenä vuonna.

HUOMATTAVIMMAT TYÖTAISTELUT 1971 - 1988

Vuosina 1971 - 1988 aikana on käyty monta huomattavaa työtaistelua. Suuri ns. raskaan metallin lakko käytiin vuonna 1971 ja menetykset olivat 2,3 miljoonaa työpäivää. Vuonna 1973 oli laaja rakennus-alan lakko ja sulku. Tuolloin lakkoilivat myös pankkitoimihenkilöt ja tekniset toimihenkilöt. Vuonna 1977 olivat suuret autoliikenteen, kenkä- ja nahkateollisuuden ja STTK:n voimalaitosten teknisten työntekijäin lakot. Vuonna 1980 käytiin mm. metsurien, metsäkoneenkuljettajien, meri-

ARBETSKONFLIKTER 1971 - 1988

Ur figurerna I - III framgår hur antalet arbetskonflikter, arbetstigare som deltagit och antalet förlorade arbetsdagar varierat under åren 1971 - 1988. År 1971 ökade antalet arbetskonflikter mycket jämfört med tidigare år, ökningen berodde till stor del på att statistikens täckning förbättrats. Antalet arbetskonflikter steg då till den verkliga nivån. Ännu efter 1971 kunde man skönja en ökning av arbetskonflikterna och 1976 var det år då arbetskonflikterna var rekorartat många, 3 282. Under 1970-talet och i början av 1980-talet förekom det i medeltal 1 500 arbetskonflikter per år och först 1987 var man nere på 802, vilket är det lägsta sedan 1970.

Ur figur II framgår antalet arbetstigare som deltagit i arbetskonflikter åren 1971-1988. Antalet arbetstigare som deltog i arbetskonflikter är störst under de år då kollektiv- och tjänstekollektivavtalen går ut och man råkar ut för arbetskonflikter med enskilda förbund som part. Detta har skett under t.ex. åren 1971, 1977, 1981, 1984, 1986 och 1988. År 1977 deltog hela 744 000 arbetstigare i arbetskonflikter, vilket var över 35 procent av den sysselsatta arbetskraften det året. I arbetskonflikter deltog 244 000 arbetstigare 1988, vilket var 10 procent av den sysselsatta arbetskraften.

De år då många arbetstigare deltar i arbetskonflikter ökar även antalet arbetskonfliktdagar (figur III). Ett stort deltagarantal och en lång konflikt medför en stor förlust av arbetsdagar. År 1988 var antalet förlorade arbetsdagar närmare 180 000 vilket är relativt litet jämfört med det stora antalet arbetstigare som deltog i arbetskonflikter. Detta beror på att arbetskonflikterna det året främst var omfattande förbud mot övertid.

DE STÖRSTA ARBETSKONFLIKTERNA 1971 - 1988

Under åren 1977 - 1988 har det förekommit många stora arbetskonflikter. Den stora strejken inom metallindustrin var 1971 och 2,3 miljoner arbetsdagar gick förlorade. År 1973 var det en omfattande strejk och lockout inom byggbranschen. Samma år strejkade även banktjänstemännen och de tekniska funktionärerna. År 1977 var de stora strejkerna inom biltransportbranschen och sko- och läderindustrin och bland FFCs tekniska kraftverkspersonal. År 1980 strejkade bl.a. skogsarbetarna,

miesten, laivapäällystön ja teollisuustoimihenkilöiden lakot. Vuoden 1981 loppupuolella lakkoilivat vakuutusvirkaillijat ja seuraavan vuoden touko-kesäkuussa oli maa- ja vesirakennusalan lakko. Vuonna 1983 lakkoilivat terveydenhoito- ja farmasia-ala. Seuraavana vuonna käytiin suuri ns. AKAVA:n työtaistelu. Siihen osallistuivat terveydenhoitoalan (TEHY) toimihenkilöt, opettajat, kirjastonhoitajat, sosiaalivirkailijat lastentarhaopettajat. Samana vuonna olivat myös kaupan alan, vaatetusteollisuuden ja auto- ja konekorjaamoita koskevat lakot. Vuoden 1986 huomattavimmat työtaistelut olivat SAK:n yhteislakko, Virkamiesliiton, rakennusalan, sähköasennusalan, autokoulujen ja vuoden lopulla AKT:n lakot. Vuoden 1987 merkittävimpinä työtaistelu oli toukokuussa käyty kuljetusalan lakko, mikä kesti noin kolme viikkoa. Viime vuonna lakkoilivat YLE:n toimittajat, ns. kokenusmiehet ja mm. Tampereen kaupungin liikennelaitoksen kuljettajat. Maaliskuussa oli useita liitokohtaisia ylityökieltoja.

KANSAINVÄLINEN VERTAILTAVUUS

Kansainväliset järjestöt, kuten YK:n kansainvälinen työjärjestö ILO ja OECD, ovat antaneet omia suosituksiaan työtaistelujen tilastoinnista. Tavoitteena on saada eri maiden hyvinkin erilaiset työtaistelutilastot keskenään vertailukelpoisiksi. Mm. Suomen oma kansallinen työtaistelun määritelmä on erilainen kuin ILO:n vastaava määritelmä. ILO suosittaa¹⁾ otettavaksi työtaistelutilastoon vain työnseisaukset, eli vain sellaiset työtaistelumuodot, joissa menetetään työtunteja. Suomessa työtaistelu käsitteenä on laajempi. Työnseisauksen lisäksi maassamme otetaan työtaistelutilastoon mukaan myös saarrot, jarrutukset, kieltäytymiset ylityöstä ja muut erittelemättömät painostustoimenpiteet. Näitä viimeksi mainittuja työtaistelulajeja esiintyy maassamme kuitenkin melko vähän. Erot näiden kahdella eri määritelmällä laadittujen tilastojen luvuissa ovat pieniä. Kumpaisellakin määritelmällä laadituissa tilastoissa ovat työtuntimienetykset samat, koska muissa työtaistelulajeissa kuin työnseisauksissa ei työtuntimienetyksiä voida tilastoida.

1) Väliaikainen suositus lakko- ja työsulku-tilastoista, ILO 1987

skogsmaskinförarna, sjömännen, skeppsbefälet och industritjänstemännen. I slutet av 1981 stejkade försäkringstjänstemännen och i maj-juni följande år var det strejk inom anläggningsbranschen. År 1983 var det strejker inom hälsovårds- och farmaciebranschen. Följande år var det den stora sk. AKAVA-strejken. I den deltog tjänstemännen inom hälsovårdsbranschen (TEHY), lärarna, bibliotekarierna, socialarbetarna och barnträdgårdslärarna. Samma år förekom även strejker inom handeln, konfektionsindustrin och bil- och maskinverkstäder. De största arbetskonflikterna år 1986 var FFCs samstrejk, Tjänstemannaförbundets strejk och strejkerna inom byggnadsbranschen, elinstallationsbranschen, bilskolorna och Bil och transportbranschens arbetarförbunds strejk i slutet av året. Den största arbetskonflikten 1987 var strejken inom transportbranschen i maj, som varade i sammanlagt närmare tre veckor. Förra året strejkade Rundradions redaktörer, de sk. kommanderingsmännen och bl.a. chaufförerna vid Tammerfors' stads trafikverk. I mars förekom flera övertidsförbud inom de olika förbunden.

INTERNATIONELL JÄMFÖRBARHET

De internationella organisationerna som FN, internationella Arbetsbyrån ILO och OECD har givit egna rekommendationer för statistikföringen av arbetskonflikter. Syftet är att göra arbetskonfliktstatistiken jämförbar mellan olika länder, även om de är mycket olika. Finlands nationella definition av arbetskonflikter avviker från ILOs definition. ILO rekommenderar¹⁾ att enbart arbetsinställelser, dvs. enbart den formen av arbetskonflikter där arbetstimmar går förlorade tas med i arbetskonfliktstatistiken. I Finland tillämpas ett vidare arbetskonfliktbegrepp. Utöver arbetsinställelse ingår i statistiken även blockader, maskningar, förbud mot övertid och övriga icke definierade påtryckningar. De sistnämnda förekommer dock sällan hos oss. Skillnaderna mellan statistik som gjorts upp enligt olika definitioner är mycket liten. Antalet förlorade arbetstimmar är lika stora enligt vardera definitionen eftersom förlusten av arbetstimmar inte kan statistikföras för andra arbetskonflikter än arbetsinställelser.

1) Interimistisk rekommendation för uppgörandet av statistik över strejker och arbetsblockader, ILO 1987

Useat maat käyttävät työtaistelutilastoissaan minimirajoja, eli vain tietyn suuruusluokan työtaistelut otetaan mukaan tilastoon. Mm. OECD suosittaa tiettyjä minimirajoja. Suomen työtaistelutilasto ei käytä minimirajoja, vaan kaikki työtaistelun määritelmälliset ehdot täyttävät työtaistelut tilastoidaan. Työtaistelutilasto antaessaan työtaistelutietoja kansainvälisten järjestöjen (ILO, OECD) julkaisuihin, käyttää aina kyseisen järjestön tilastointisuosituksia. Työtaistelutiedot tuotetaan Tilastokeskuksessa sekä ILO:n määritelmän mukaisina että allamainittujen OECD:n suosittelemien minimirajojen mukaisina vuosilta 1971 - 1988.

OECD:n suosittelemat minimirajat ovat:

Työtaistelun kesto	<	1 päivä
Osallistuneet työntekijät	<	10 työntekijää
Menetetty työpäivät	≤	100 työpäivää

TYÖTAISTELUTILASTON PERUSAINNEISTO

Tilastokeskuksen työtaistelutilasto on arkistoinut kaiken kyseistä tilastoa koskevan perusaineiston niiltä vuosilta, jolloin se on tilastoa tehnyt. Perusaineiston muodostavat eri lähteistä saadut työtaisteluilmoitukset sekä tulosteina syntyneet mg-nauhat. Näitä kaikkia perustietoja Tilastokeskus luovuttaa anomuksesta mm. tutkimustarkoituksiin.

JULKAISUT

Työtaistelutilastoa on julkaistu vuodesta 1971 alkaen Tilastotiedotus-sarjassa TY (Työvoima). Vuodesta 1988 alkaen julkaisu ilmestyy Työmarkkinat-sarjassa. Työtaistelutilaston aineistosta voidaan tehdä myös käyttäjän toivomia erityistulosteita. Vuosijulkaisun ohella työtaistelutilasto julkaisee vuosittain neljännesvuosittilastot, jotka valmistuvat melkein välittömästi ko. neljänneksen jälkeen. Tilastoa koskeviin tiedusteluihin vastaa Jorma Niskavaara, puh. (90) 17 341.

Många länder använder vissa minimigränser vid statistikföringen av arbetskonflikter, dvs. endast konflikter av en viss omfattning tas med i statistiken. Bl.a. rekommenderar OECD vissa minimigränser. I den finska statistiken över arbetskonflikter används inga minimigränser utan alla arbetskonflikter som uppfyller definitionens villkor tas med. Då byrån för arbetskonfliktstatistik ger ut uppgifter om arbetskonflikter till de internationella organisationernas (ILO, OECD) publikationer används alltid organisationens egen rekommendation. Statistikcentralen sammanställer uppgifterna om arbetskonflikter både enligt ILOs definitioner och enligt nedannämnda minimigränser som OECD rekommenderat för åren 1977 - 1988.

OECD:s minimigränser är:

Arbetskonfliktens längd	<	1 dag
Antalet deltagare	<	10 arbetstagare
Förlorade arbetsdagar	≤	100 arbetsdagar

PRIMÄRMATERIALET I STATISTIKEN ÖVER ARBETSKONFLIKTER

Statistikcentralen har arkiverat allt primärmaterial för de år statistiken uppgjorts. Primärmaterial består av uppgifter om arbetskonflikter som erhållits ur olika källor samt mg-band. Statistikcentralen överläter efter anhållan primärmaterial för bl.a. forskningsändamål.

PUBLIKATIONER

Statistik över arbetskonflikter har publicerats sedan 1971 i Statistikcentralens serie Statistisk rapport TY (Arbetskraft). Fr.o.m. 1988 utkommer publikationen i serien Arbetsmarknad. Av arbetskonfliktstatistikmaterialet kan även uttas tabeller enligt användarnas önskemål. Arbetskonfliktstatistiken utkommer förutom som årsstatistik även som kvartalsstatistik som utkommer så gott som genast efter ifrågavarande kvartal. Jorma Niskavaara, tel. (90) 17 341 svarar på frågor som gäller statistiken.

TAULUJEN SELITYKSIÄ

1. Käsitteet

Työtaistelulla tarkoitetaan työntekijäpuolen tai työnantajapuolen työn väliaikaista tahallista keskeyttämistä, työstä kieltäytymistä, sen hidastamista tai muuta painostuskeinoa jonkin päämäärän saavuttamiseksi.

Työtaisteluita ovat lakot, työsulut, saarrot, kieltäytymiset ylitöistä, jarrutukset yms. työntekijäin tai työnantajain etujensa ajamiseksi käyttämät keinot. Työtaisteluita tilastoidaan myös mielenosoitus- ja myötätuntolakot, vaikka ne lain-säädännöllisesti eivät työtaisteluita olekaan.

Työtaistelu on tilaston havaintoyksikkö ja perustiedot kerätään toimipaikkakohtaisina. Sama työtaistelu voi käsittää useita toimipaikkoja tai yrityksiä.

Jotta jarrutukset ja kieltäytymiset ylityöstä olisivat työtaisteluita, on tieto saatava molemmilta osapuolilta. Useita toimipaikkoja koskevia työtaisteluita pidetään samana työtaisteluna, jos ne on organisoinut tai niitä johtaa yksi henkilö tai organisaatio.

Vaikka pienten perättäisten työtaisteluiden välillä on kaksi normaalia työpäivää, lasketaan työtaistelut samaksi, jos syy ja organisoija on sama. Kolme normaalia työpäivää pienten työtaisteluiden välillä jakaa ne eri työtaisteluksi.

Alkaneista, jatkuneista ja päättyneistä työtaisteluiden julkaistaan vain ko. kuukautta koskevia tietoja. Kaikki muut julkaistavat tiedot koskevat jo päättyneitä työtaisteluita.

Työtaisteluun osallistuneiden määrä tilastoidaan sen päivän mukaan, jolloin osallistujia on eniten.

Välillisesti osallistuneita työntekijöitä ovat samassa toimipaikassa työskennelleet ja työtaistelun vuoksi työtä vaille jääneet työntekijät.

TABELLFÖRKLARINGAR

1. Begrepp

Arbetskonflikt avser en tillfällig avskitlig insättelse av arbetstagar- eller arbetsgivarpartens arbete, vägran att arbeta, dess fördröjande eller annat påtryckningsmedel som syftar till ett bestämt mål.

Arbetskonflikter är strejker, lock-outer, blockader, vägran att utföra övertidsarbete, uppbromsningar, o.dyl. medel, som arbetstgare eller arbetsgivare använder för att befrämja sina intressen. Såsom arbetskonflikter föres i statistik även demonstrations- och sympatistrejker, trots att de ur lagstiftningssynvinkel inte är arbetskonflikter.

Arbetskonflikten är statistikens observationsenhet och primärmaterialet insamlas per arbetsställe. Samma arbetskonflikt kan dock omfatta flera arbetsställen eller företag.

För att uppbromsningar och vägran att utföra övertidsarbete skall betraktas som arbetskonflikter, bör anmälan därom erhållas av bägge parterna. Arbetskonflikter, som berör flera arbetställen, betraktas som en konflikt, om en person eller organisation har organiserat eller leder dem.

Ävenom två normala arbetsdagar infaller mellan små på varandra följande arbetskonflikter, betraktas arbetskonflikterna som en, om orsaken och organisationen är densamma. Tre normala arbetsdagar mellan små arbetskonflikter delar dem på två skilda konflikter.

Om inledda, fortsatta och avslutade arbetskonflikter publiceras endast uppgifter för ifrågasvarande månad. Alla andra uppgifter berör redan avslutade arbetskonflikter.

Över antalet deltagare i arbetskonflikten föres statistik enligt den dag, då antalet deltagare varit störst.

Indirekt berörda arbetstgare är arbetstgare, som arbetat på samma arbetsställe och som till följd av arbetskonflikten blivit arbetslösa.

Työtaistelun kesto on työtaistelun alkamis- ja päättymisajankohdan välinen aika työtunteina. Jos työtaistelu kestää useita päiviä, lasketaan päivän pituudeksi 8 tuntia. Yhden ja saman perättäisinä päivinä muutama tunti kerrallaan käydyn työtaistelun kesto saadaan laskemalla päivittäiset kestot yhteen työtunteina.

Neuvotteluna pidetään sellaista tapahtumasarjaa, jossa yrityksen johdon ja työntekijäin, heidän ammattiosastonsa, liittojen tai sovittelijain toimesta on yritetty odotettavissa oleva työtaisteluuhka poistaa.

Ilmoitus työtaistelusta katsotaan tapahtuneeksi, jos se on tehty vähintään 2 viikkoa ennen työtaistelun alkamista.

Työtaistelu on valtakunnallinen, jos sitä johtaa ammattiliitto tai jokin muu yhteinen organisaatio koko valtakunnan alueella. Valtakunnallisia työtaisteluja ei niiden laajuuden vuoksi tilastoida toimipaikkakohtaisesti ja sen vuoksi ei niistä saada tietoja toimipaikkojen lukumääristä.

2. Tietojen lähteet

Tiedot tapahtuneesta työtaistelusta kerätään sekä työnantajilta että työntekijöiltä. Lisäksi tietoja työtaisteluista kerätään jatkuvalla lehtiseurannalla.

3. Luokitukset

Toimialaluokitus. Tilastossa käytetään tilastokeskuksen toimialaluokitusta, TOL, 1979 (ISIC, Rev.2 1968).

Arbetskonfliktens varaktighet är tiden mellan arbetskonfliktens inledning och avslutning arbetstimmar. Om arbetskonflikten varar flera dagar, betraktas dagens längd som 8 timmar. Varaktigheten av en och samma arbetskonflikt, som inträffar under på varandra följande dagar under några timmar i sänder, erhålles genom att sammanräkna den dagliga varaktigheten i arbetstimmar.

Förhandlingar avser ett händelseförlopp, varvis företagsledningen, arbetstagarna, deras fackförening, genom förmedling av förbunden eller förlikningsmännen strävat till att avlägsna ett hot om väntad arbetskonflikt.

Anmälan om arbetskonflikt anses ha blivit gjord, om den gjorts minst 2 veckor före inledd arbetskonflikt.

En arbetskonflikt är riksomfattande om den leds av ett fackförbund eller någon annan gemensam organisation på rika omfattande nivå. På grund av att de riksomfattande arbetskonflikterna är så omfattande uppgörs inte statistik över dem enligt arbetsställe och därför fårs inte uppgifter om antalet arbetsställen för dem.

2. Uppgiftskällor

Uppgifter om arbetskonflikter insamlas både av arbetsgivare och arbetstagare. Dessutom samlas uppgifter om arbetskonflikter genom att ständigt följa tidningspressen.

3. Klassificeringar

Näringsgrensindelningen. I statistiken användes statistikcentralens näringsgrensindelning, NI, 1979 (ISIC, Rev. 2 1968).

EXPLANATIONS FOR TABLES

1. Concepts

A labour dispute is a deliberate, temporary work-stoppage by employees or employers, refusal to work, go-slow or some other means of exerting pressure in order to achieve a goal.

Labour disputes are strikes, lock-outs, blockades, refusal to work overtime, go slows and other similar means used by the employees or employers to further their interests. Statistically, demonstration and sympathy strikes are also treated as labour disputes, although they are not labor disputes from a legislative point of view.

The A labour dispute is the statistical observation unit and the primary data collection is by the establishment. The same labour dispute can involve several establishments and enterprises.

Go slows and refusal to work are treated as labour disputes if notice of them is obtained from both parties.

Workers indirectly involved in a labour dispute are workers who have been working in the same establishment and who have lost their jobs because of the labour dispute.

The duration of a labour dispute is the period of time in working hours between the start and the conclusion of the labour dispute. If a labour dispute lasts several days, a day is considered to be 8 hours. The duration of a labour dispute lasting a few hours at a time during successive days is calculated by adding up the daily durations of the dispute.

Negotiations are process in which company management and employees, their trade union locals, trade unions, or arbitrators try to eliminate the threat of an impending labour dispute.

A notice of a labour dispute is considered to have been if it has been given at least 2 weeks prior to the start of the dispute.

Labour disputes affecting several establishments are treated as one if they are organized or directed by one person or organisation.

Small consecutive labour disputes separated normal working days are treated as one if the cause and the organizer are the same. Labour disputes separated by three normal working days are treated as separate labour disputes.

Data on the start, continuation or termination of labour disputes are published only for the month in question. All other data published on labour disputes relate to disputes already terminated.

The number of workers involved in a labour dispute is the largest number of workers involved in the dispute on any single day.

A labour dispute is nation-wide if a trade union or some other joint organisation leads it throughout the country. Because of the scope of nation-wide labour disputes, statistics on them are not compiled by the establishment and therefore they do not provide data on the number of establishments.

2. Data sources

Data on labour disputes are collected from both employers and employees. In addition, data on labour disputes are collected through continuous press follow-up.

3. Classifications

Standard Industrial Classifications. The statistics of labour disputes use the Central Statistical Office's Standard Industrial Classification, SIG, 1979 (ISIC, Rev. 2/1968).

SUMMARY

LABOUR DISPUTES IN 1988

According to the data compiled by the Central Statistical Office of Finland, there were a total of 1 353 labour disputes in Finland during 1988. A total of 244 000 workers participated in the disputes and nearly 180 000 working days were lost in them. The figures for 1988 were up from the previous year: labour disputes by 551, workers participating in them by 145 000 and lost working days by 49 000. The number of labour disputes was approximately the same as the average for the previous ten years. The number of workers participating in labour disputes was considerably below the ten-year average, while the number of working days lost was only one-fifth of the ten-year average. The number of participating workers is large when compared with the number of lost working days. This is due to the major overtime bans during the first half of the year, for which only the number of participating workers is shown in the statistics, there being no lost working days.

In 1988, most labour disputes in Finland occurred during the first quarter of the year, when there was widespread industrial action for the signing of new collective agreements. However, the labour disputes were relatively small and short-lived, and widespread use was made of major overtime bans.

The number of workers participating in labour dispute averaged 180 in 1988, compared with 124 in 1987. For the sake of comparison, it may be mentioned that the corresponding figure for 1963 was 1 585. The 244 000 workers participating in labour disputes in 1988 constituted 10 per cent of the employed labour force.

Of the labour disputes in 1988, 79 per cent were strikes and nearly 20 per cent sympathy strikes. In addition, there were 26 overtime bans and go-slows. Strikes accounted for 56 per cent of all workers participating in labour disputes and for 81 per cent of all hours lost in labour disputes.

**TAULUJA — TABELLER
TABLES**

1. TYÖTAISTELUT, NIIHIN OSALLISTUNEET TYÖNTEKIJÄT SEKÄ MENETETYT TYÖPÄIVÄT VUOSINA 1960 - 1988
ARBETSKONFLIKTER, AV DEM BERÖRDA ARBETSTAGARE SAMT FÖRLORADE ARBETS DAGAR ÅREN 1960 - 1988
LABOUR DISPUTES, WORKERS INVOLVED IN DISPUTES AND WORKING DAYS IDLE 1960 - 1988

Vuosi År Year	Työtaisteluja Arbetskonflikter Labour disputes	Työntekijöitä Arbetstagare Workers involved			Menetettyjä työpäiviä Förlorade arbetsdagar Working days idle	
		Lukumäärä Antal Number	Työtaistelua kohden Per arbetskonflikt Per labour dispute	Prosentt. työllisistä Procent av sysselsatta Percent of employed	Lukumäärä Antal Number	Työtaist. osall. kohden Per arbetstagare Per worker involved
1960	44	19 300	439	0,9	96 200	5,0
1961	51	45 200	886	2,1	41 400	0,9
1962	46	7 000	152	0,3	33 000	4,7
1963	66	104 600	1 585	4,8	1 380 300	13,2
1964	76	26 900	354	1,2	58 400	2,2
1965	29	7 000	241	0,3	16 000	2,3
1966	150	66 100	441	3,0	122 900	1,9
1967	43	26 600	619	1,2	320 700	12,1
1968	68	26 800	394	1,2	282 300	10,5
1969	158	83 200	527	3,9	161 100	1,9
1970	240	201 600	840	9,3	233 200	1,2
1971 x)	838	403 300	481	18,6	2 711 100	6,7
1972	849	239 700	282	11,0	473 100	2,0
1973	1 009	678 200	672	30,6	2 496 900	3,7
1974	1 788	370 700	207	16,3	434 800	1,2
1975	1 530	215 100	141	9,7	284 200	1,3
1976	3 282	512 700	156	23,8	1 325 500	2,6
1977	1 673	743 800	445	35,2	2 374 700	3,2
1978	1 237	164 600	133	7,9	132 400	0,8
1979	1 753	228 960	131	10,7	243 400	1,1
1980	2 238	413 140	185	18,8	1 605 600	3,9
1981	1 612	492 960	306	22,0	659 100	1,3
1982	1 240	167 500	135	7,0	207 600	1,2
1983	1 940	421 840	217	17,7	719 700	1,7
1984	1 710	562 480	329	23,3	1 526 900	2,7
1985	848	171 350	202	7,0	174 300	1,0
1986	1 225	602 730	492	24,8	2 787 600	4,6
1987	802	99 290	124	4,1	130 890	1,3
1988	1 353	244 070	180	10,0	179 820	0,7

2. TYÖTAISTELUT, NIIHIN OSALLISTUNEET TYÖNTEKIJÄT SEKÄ MENETETYT TYÖPÄIVÄT KUUKAUSITTAIN VUONNA 1988
ARBETSKONFLIKTER, AV DEM BERÖRDA ARBETSTAGARE SAMT FÖRLORADE ARBETS DAGAR MÅNATLIGEN ÅR 1988
LABOUR DISPUTES, WORKERS INVOLVED IN DISPUTES AND WORKING DAYS IDLE MONTHLY IN 1988

Kuukausi Månad Month	Työtaisteluita Arbetskonflikter Labour disputes	Työntekijöitä Arbetstagare Workers involved	Menetettyjä työpäiviä Förlorade arbetsdagar Working days idle
I	83	13 570	12 940
II	63	8 890	7 030
III	615	151 910	73 610
IV	92	11 860	8 360
V	67	7 790	6 060
VI	92	12 170	8 970
VII	8	440	280
VIII	29	1 440	1 150
IX	130	15 350	17 540
X	66	8 230	11 640
XI	65	7 450	7 800
XII	43	4 970	24 440

X) Vuodesta 1971 alkaen luvut eivät ole vertailukelpoisia edellisiin vuosiin uudistetun tilastointimenetelmän johdosta. - På grund av att metoden för uppgörandet av statistiken har förnyats är talen fr.o.m. 1971 inte jämförbara med talen för tidigare år. - Since the statistical method has been renewed, the figures from 1971 onwards are not comparable with those for earlier years.

3. TYÖTAISTELUT, TOIHTIPAIKAT, TYÖNTEKIJÄT SEKÄ MENETTYT TYÖTUNNIT JA PALKAT ALKAMIS- JA PÄÄTTYMISAJANKOHDAN MUKAAN KUUKAUSITTAIN YUONNA 1988
 ARBETSKONFLIKTER, ARBETSSTÄLLEN, ARBETSTAGARE SAMT FÖRLORADE ARBETSTIMMAR OCH LÖNER EFTER INLEDNINGS- OCH AVSLUTNINGSTIDPUNKT MÅNATLIGEN ÅR 1988
 LABOUR DISPUTES, ESTABLISHMENTS, WORKERS, WORKING HOURS IDLE AND WAGES LOST MONTHLY ACCORDING TO BEGINNING AND ENDING TIME OF DISPUTE IN 1988

Kuukausi Månad Month	Työtaisteluiden ajoitt. kuu- kausittain Arbetskonflikternas tidsmäs- siga fördelning månadsvis Timing of labour disputes monthly	Työtaiste- luita Arbetskon- flikter Number of labour disputes	Toimi- paikkoja Arbets- ställen Number of estab- lishments	Työntekijöitä Arbetsstagare Workers			Menetetty- jä työtun- teja Förlorade arbetstimmar Working hours idle	Menetykset brutto- palkkoina Förlorade bruttolöner Gross wages Lost (mk)
				Toimipaik- koissa In estab- lishments	Työtaisteluun osallistuneita Av arbetskonfl. berörda Workers involved	Suoraan Direkt Direct		
	Alkaneet ja päättyneet - Inled- da och avslutade - Disputes begun and ended	83	83	17 981	13 575	1	13 576	3 922 620
I	Alkaneet - Inledda - Disputes begun	-	-	-	-	-	-	-
	Päättyneet - Avslutade - Dis- putes ended	-	-	-	-	-	-	-
	Jatkuneet - Fortsatta - Dis- putes continued	-	-	-	-	-	-	-
	Yhteensä - Sammanlagt - Total ..	83	83	17 981	13 575	1	13 576	3 922 620
	Alkaneet ja päättyneet - Inled- da och avslutade - Disputes begun and ended	63	63	11 465	8 883	4	8 887	2 225 230
II	Alkaneet - Inledda - Disputes begun	-	-	-	-	-	-	-
	Päättyneet - Avslutade - Dis- putes ended	-	-	-	-	-	-	-
	Jatkuneet - Fortsatta - Dis- putes continued	63	63	11 465	8 883	4	8 887	2 225 230
	Yhteensä - Sammanlagt - Total ..	63	63	11 465	8 883	4	8 887	2 225 230

Jatk. seur. sivulla - Forts. på följande sida - See next page 1) tai osasto, eller avdelningen, or division

Kuukausi Månad Month	Työtaisteluiden ajoitt. kuukausittain Arbetskonflikternas tidsmässiga fördelning månadsvis Timing of labour disputes monthly	Työtaisteluja Arbetskonflikter Number of labour disputes	Toimipaikkoja Arbetsställen Number of establishments	Työntekijöitä Arbetsstagare Workers			Menetettyjä työtunteja Förlorade arbetstimmar Working hours idle	Menetykset brutto-palkkoina Förlorade bruttolöner Gross wages lost (mk)	
				Toimipaikat Arbetsställen Establishments	Suoraan Direkt Direct	Välillisesti Indirekt Indirect			Yhteensä Sammanlagt Total
	Alkaneet ja päättyneet - Inleda och avslutade - Disputes begun and ended	615	618	173 197	149 755	2 158	151 913	588 921	30 123 610
	Alkaneet - Inledda - Disputes begun	-	-	-	-	-	-	-	-
	Päättyneet - Avslutade - Disputes ended	-	-	-	-	-	-	-	-
	Jatkuneet - Fortsatta - Disputes continued	-	-	-	-	-	-	-	-
	Yhteensä - Sammanlagt - Total ..	615	618	173 197	149 755	2 158	151 913	588 921	30 123 610
III									
	Alkaneet ja päättyneet - Inleda och avslutade - Disputes begun and ended	92	92	33 208	11 164	700	11 864	66 922	2 663 900
	Alkaneet - Inledda - Disputes begun	-	-	-	-	-	-	-	-
	Päättyneet - Avslutade - Disputes ended	-	-	-	-	-	-	-	-
	Jatkuneet - Fortsatta - Disputes continued	-	-	-	-	-	-	-	-
	Yhteensä - Sammanlagt - Total ..	92	92	33 208	11 164	700	11 864	66 922	2 663 900

Jatk. seur. sivulla - Forts. på följande sida - See next page 1) tai osasto, eller avdelningen, or division

Kuukausi Månad Month	Työtaisteluiden ajoitt. kuukausittain Arbetskonflikternas tidsmässiga fördelning månadsvis Timing of labour disputes monthly	Työtaisteluita Arbetskonflikter Number of labour disputes	Toimipaikkoja Arbetsställen Number of establishments	Työntekijöitä Arbetsstagare Workers			Menetettyjä työtunteja Förlorade arbetstimmar Working hours idle	Menetykset brutto-palkkoina Förlorade bruttolöner Gross wages lost (mk)
				Toimipaik- koissa In estab- lishments	Työtaisteluun osallistuneita Av arbetskonfl. berörda Workers involved	Suoraan Direkt Direct		
	Alkaneet ja päättyneet - Inled- da och avslutade - Disputes begun and ended	67	67	12 065	7 338	451	48 470	1 694 090
V	Alkaneet - Inledda - Disputes begun	-	-	-	-	-	-	-
	Päättyneet - Avslutade - Dis- putes ended	-	-	-	-	-	-	-
	Jatkuneet - Fortsatta - Dis- putes continued	-	-	-	-	-	-	-
	Yhteensä - Sammanlagt - Total ..	67	67	12 065	7 338	451	48 470	1 694 090
	Alkaneet ja päättyneet - Inled- da och avslutade - Disputes begun and ended	92	105	16 085	12 146	19	71 754	2 629 300
VI	Alkaneet - Inledda - Disputes begun	-	-	-	-	-	-	-
	Päättyneet - Avslutade - Dis- putes ended	-	-	-	-	-	-	-
	Jatkuneet - Fortsatta - Dis- putes continued	-	-	-	-	-	-	-
	Yhteensä - Sammanlagt - Total ..	92	105	16 085	12 146	19	71 754	2 629 300

1) tai osasto, eller avdelningen, or division

Jatk. seur. sivulla - Forts. på följande sida - See next page

kuukausi månad month	Työtaisteluiden ajoitt. kuukausittain Arbetskonflikternas tidsmässiga fördelning månadsvis Timing of labour disputes monthly	Työtaisteluja Arbetskonflikter Number of Labour disputes	Toimi- paikkoja Arbets- ställen Number of estab- lishments	Työntekijöitä Arbetsstagare Workers		Menetetty- jä työtun- teja Förlorade arbetstimmar Working hours idle	Menetykset brutto- palkkoina Förlorade bruttolöner Gross wages Lost (ink)	
				Toimipai-1) kofissa på arbets- ställen In estab- lishments	Työtaisteluun osallistuneita Av arbetskonfl. berörda Workers involved			
				Suoraan Direkt Direct	Välillisesti Indirekt Indirect	Yhteensä Sammanlagt Total		
VII	Alkaneet ja päättyneet - Inled- da och avslutade - Disputes begun and ended	8	8	516	444	444	2 209	91 370
	Alkaneet - Inledda - Disputes begun	-	-	-	-	-	-	-
	Päättyneet - Avslutade - Dis- putes ended	-	-	-	-	-	-	-
	Jatkuneet - Fortsatta - Dis- putes continued	-	-	-	-	-	-	-
	Yhteensä - Sammanlagt - Total ..	8	8	516	444	444	2 209	91 370
VIII	Alkaneet ja päättyneet - Inled- da och avslutade - Disputes begun and ended	29	29	1 735	1 436	1 436	9 160	363 350
	Alkaneet - Inledda - Disputes begun	-	-	-	-	-	-	-
	Päättyneet - Avslutade - Dis- putes ended	-	-	-	-	-	-	-
	Jatkuneet - Fortsatta - Dis- putes continued	-	-	-	-	-	-	-
	Yhteensä - Sammanlagt - Total ..	29	29	1 735	1 436	1 436	9 160	363 350

Jatk. seur. sivulla - Forts. på följande sida - See next page 1) tai osasto, eller avdelningen, or division

Kuukausi Månad	Työtaisteluiden ajoitt. kuu- kausittain Arbetskonflikternas tidsmäs- siga fördelning månadsvis Timing of labour disputes monthly	Työtaiste- luita Arbetskon- flikter Number of labour disputes	Toimi- paikkoja Arbets- ställen Number of estab- lishments	Työntekijöitä Arbetsstagare Workers			Menetetty- jä työtun- teja Förlorade arbetstimmar Working hours idle	Pienetykset brutto- palkkoina Förlorade bruttolöhner Gross wages Lost (mk)
				Toimipaik- koissa In estab- lishments	Työtaisteluun osallistuneita Av arbetskonfl. berörda Workers involved			
				Suoraan Direkt	Välillisesti Indirekt	Yhteensä Sammanlagt		
	Alkaneet ja päättyneet - Inled- da och avslutade - Disputes begun and ended	130	130	15 353	-	15 353	140 349	5 590 310
	Alkaneet - Inledda - Disputes begun	-	-	-	-	-	-	-
	Päättyneet - Avslutade - Dis- putes ended	-	-	-	-	-	-	-
	Jatkuneet - Fortsatta - Dis- putes continued	-	-	-	-	-	-	-
	Yhteensä - Sammanlagt - Total ..	130	130	15 353	-	15 353	140 349	5 590 310
IX	Alkaneet ja päättyneet - Inled- da och avslutade - Disputes begun and ended	66	99	8 218	11	8 229	93 119	4 167 500
	Alkaneet - Inledda - Disputes begun	-	-	-	-	-	-	-
	Päättyneet - Avslutade - Dis- putes ended	-	-	-	-	-	-	-
	Jatkuneet - Fortsatta - Dis- putes continued	-	-	-	-	-	-	-
	Yhteensä - Sammanlagt - Total ..	66	99	8 218	11	8 229	93 119	4 167 500
X	Alkaneet ja päättyneet - Inled- da och avslutade - Disputes begun and ended	66	99	8 218	11	8 229	93 119	4 167 500
	Alkaneet - Inledda - Disputes begun	-	-	-	-	-	-	-
	Päättyneet - Avslutade - Dis- putes ended	-	-	-	-	-	-	-
	Jatkuneet - Fortsatta - Dis- putes continued	-	-	-	-	-	-	-
	Yhteensä - Sammanlagt - Total ..	66	99	8 218	11	8 229	93 119	4 167 500

Jatk. seur. sivulla - Forts. på följande sida - See next page 1) tai osasto, eller avdelningen, or division

Kuukausi månad month	Työtaisteluiden ajoitt. kuukausittain Arbetskonflikternas tidsmässiga fördelning månadsvis Timing of labour disputes monthly	Työtai- stelu- ita Arbetskon- flikter Number of labour disputes	Toimi- paikkoja Arbets- ställen Number of estab- lishments	Työntekijöitä Arbetsstagare Workers			Menetetty- jä työtun- teja Förlorade arbetstimmar Working hours idle	Menetykset brutto- palkkoina Förlorade bruttolöner Gross wages lost (mk)	
				Toimipaik- koissa på arbets- ställen In estab- lishments	Työtaisteluun osallistuneita Av arbetskonfl. berörda Workers involved				Yhteensä Sammanlagt Total
					Suoraan Direkt Direct	Välillisesti Indirekt Indirect			
	Alkaneet ja päättyneet - Inled- da och avslutade - Disputes begun and ended	65	83	13 152	7 446	-	7 446	62 376	2 696 220
	Alkaneet - Inledda - Disputes begun	2	2	1 615	1 615	-	1 615	34 770	1 775 210
	Päättyneet - Avslutade - Dis- putes ended	-	-	-	-	-	-	-	-
	Jatkuneet - Fortsatta - Dis- putes continued	-	-	-	-	-	-	-	-
	Yhteensä - Sammanlagt - Total ..	67	85	14 767	9 061	-	9 061	97 146	4 471 430
	Alkaneet ja päättyneet - Inled- da och avslutade - Disputes begun and ended	41	46	4 879	3 355	-	3 355	34 180	1 373 260
	Alkaneet - Inledda - Disputes begun	-	-	-	-	-	-	-	-
	Päättyneet - Avslutade - Dis- putes ended	2	2	1 615	1 615	-	1 615	161 332	10 157 800
	Jatkuneet - Fortsatta - Dis- putes continued	-	-	-	-	-	-	-	-
	Yhteensä - Sammanlagt - Total ..	43	48	6 494	4 970	-	4 970	195 512	11 531 060

1) tai osasto, eller avdelningen, or division

4. TYÖTAISTELUT, TOIMIPAIKAT, TYÖNTEKIJÄT SEKÄ MENETETYI TYÖTUNNIT LÄÄNEITTÄIN VUONNA 1988
 ARBETSKONFLIKTER, ARBETSSTÄLLEN, ARBETSTAGARE SAMT FÖRLORADE ARBETSTIMMAR LÄNSVIS ÅR 1988
 LABOUR DISPUTES, ESTABLISHMENTS, WORKERS AND WORKING HOURS IDLE BY PROVINCES IN 1988

Läni Län Province	Työtaisteluita Arbetskonflikter Labour disputes	%	Toimipaikkoja Arbetsställen Establishments	%	Työntekijöitä Arbetstagnare Workers involved	%	Menetettyjä työtunteja Förlorade arbetstimmar Working hours idle	%
uudenmaan - Nylands	198	14,6	207	14,5	28 026	11,5	306 821	21,3
Turun-Porin - Åbo-öjörneborgs	354	26,2	375	26,3	58 362	23,9	451 872	31,4
Hämeen - Tavastehus	339	25,1	352	24,7	43 829	17,9	374 895	26,0
Kymen - Kymmene	98	7,2	107	7,5	5 498	2,2	37 204	2,6
Mikkelin - St. Michels	41	3,0	42	3,0	2 412	1,0	15 595	1,1
Ponjois-Karjalan - Norra Karelen	32	2,4	32	2,3	2 358	1,0	18 028	1,3
Kuopion - Kuopio	27	2,0	29	2,0	3 127	1,3	16 077	1,1
keski-Suomen - Mellersta Finland	96	7,1	109	7,6	10 772	4,4	115 736	8,0
Vaasan - Vasa	62	4,6	63	4,4	6 276	2,6	37 371	2,6
Oulun - Uleåborgs	63	4,6	66	4,6	6 027	2,5	34 247	2,4
Lapin - Lapplands	22	1,6	22	1,6	993	0,4	6 862	0,5
Ahvenanmaa - Åland	-	-	-	-	-	-	-	-
Valtakunnallinen - Riksomfattande Nation-wide	21	1,6	21	1,5	76 392	31,3	23 884	1,7
Koko maa Hela riket Whole country	1 353	100,0	1 425	100,0	244 072	100,0	1 438 592	100,0

5. TYÖTAISTELUT, TOIMIPAIKAT, TYÖNTEKIJÄT SEKÄ MENETETYI TYÖTUNNIT JA PALKAT TOIMIALOITTAIN VUONNA 1988
 ARBETSKONFLIKTER, ARBETSSTÄLLEN, ARBETSTAGARE SAMT FÖRLORADE ARBETSTIMMAR OCH LÖNER EFTER NÄRINGSGREN ÅR 1988
 LABOUR DISPUTES, ESTABLISHMENTS, WORKERS, WORKING HOURS IDLE AND WAGES LOST BY BRANCH OF INDUSTRY IN 1988

Toimiala Näringsgren Branch of industry	Työtaiste- luita Arbetskon- flikter Labour disputes	Toimi- paikkoja Arbets- ställen Estab- lishments	Työntekijöitä Arbetsstagare Workers		Menetetty- jä työtun- teja Förlorade arbetstimmar Working hours idle	Menetykset brutto- palkkoina Förlorade bruttolöner Gross wages Lost (mk)			
			Toimipai-1) koissa På arbets- ställen In estab- lishments	Työtaisteluun osallistuneita Av arbetskraften berörda Workers involved			Suoraan Direkt Direct	Välillisesti Indirekt Indirect	Yhteensä Sammanlagt Total
Kaivos- ja muu kaivannaistoiminta - Brytning av mineraliska produkter - Mining and quarrying Malmkäivostoiminta - Malmbrytning - Metal ore mining	15	15	902	574	-	574	4 834	209 600	
Teollisuus - Tillverkning - Manufacturing	1 163	1 179	257 005	192 635	3 303	195 938	1 065 222	40 873 860	
Elintarvikkeiden valmistus - Livsmedelstills- verkning - Food manufacturing	10	10	23 097	3 458	-	3 458	7 380	260 280	
Juomien valmistus - Dryckesvarutillverkning - Beverage industries	1	1	32	32	-	32	128	4 740	
Tupakkatuotteiden valmistus - Tobaksvarutill- verkning - Tobacco manufacture	4	4	295	246	-	246	1 823	63 470	
Tekstiilien valmistus - Textilvarutillverkning - Manufacture of textiles	105	105	10 807	8 588	-	8 588	48 106	1 493 400	
Vaatteiden valmistus - Tillverkning av kläder - Manufacture of wearing apparel, except footwear Nahan, turkisten, laukku-, yms. nahkateosten valmistus - Tillverkning av läder, pälskinn, väskor m.m. - Manufacture of leather and products of leather, leather substitutes and fur, except footwear and wearing apparel	38	38	23 648	23 048	30	23 078	38 926	1 086 190	
Kenkien valmistus - Skotillverkning - Manufacture of footwear except of rubber and plastic	1	1	17	17	-	17	136	3 750	
Puutavaran paitsi puukalusteiden valmistus - Trävarutillverkning - Manufacture of wood and cork products, except furniture	32	32	9 062	8 818	3	8 821	15 322	456 820	
	38	39	2 448	2 103	80	2 183	19 566	610 040	

Jatk. seur. sivulla - Forts. på följande sida - See next page

1) Tai osasto - Eller avdelningen - Or division

Toimiala näringgren branch of industry	Työtaiste- luita Arbetskon- flikter Labour disputes	Toimi- paikkoja Arbets- ställen Estab- lishments	Työntekijöitä Arbetsstagare Workers		Menetykset brutto- palkkoina Förlorade bruttolöner Gross wages Lost (mk)			
			Toimipaik- koissa På arbets- ställen In estab- lishments	Työtaisteluun osallistuneita Av arbetskonflikten berörda Workers involved				
						Suoraan Direkt Direct	Välillisesti Indirekt Indirect	
Ei-metallisten kalusteiden valmistus - Till- verkning av möbelfaror utom av metall - Ma- nufacture of furniture and fixtures, except primarily of metal	8	8	587	155	-	155	2 670	90 100
massa-, pappers-, och pappersvarutillverkning - Manufacture of paper and paper products ...	144	151	22 523	15 596	-	15 596	168 751	6 809 800
Kemikaalien valmistus - Tillverkning av kemi- kalier - Manufacture of industrial chemicals muiden kemiallisten tuotteiden valmistus - Tillverkning av andra kemiska produkter - Ma- nufacture of other chemical products	13	13	6 472	5 902	-	5 902	5 691	229 430
maajöjyn jalostus - Petroleumraffinering - Petroleum refineries	18	18	10 895	10 620	-	10 620	7 755	292 320
Kumituotteiden valmistus - Gummivarutillverk- ning - Manufacture of rubber products	5	5	2 627	2 456	-	2 456	2 086	73 650
huovituotteiden valmistus - Plastvarutillverk- ning - Manufacture of plastic products	1	1	2 836	2 836	-	2 836	-	-
Posliiniteosten ja saviastian valmistus - Porslins- och lergodsttillverkning - Manu- facture of pottery, china and earthenware ...	5	5	156	154	-	154	1 768	92 680
Lasin ja lasituotteiden valmistus - Glas- och glasvarutillverkning - Manufacture of glass and glass products	1	1	1 001	1 001	-	1 001	-	-
muu savi- ja kivi tuotteiden valmistus - Annan ler- och stenproduktitillverkning - Manufacture of other nonmetallic mineral products	10	10	2 168	1 947	-	1 947	1 173	56 930
	61	61	12 774	12 543	4	12 547	18 928	695 380

Jatk. seur. sivulla - Forts. på följande sida - See next page

1) Tai osasto - Eller avdelningen - Or division

Toimiala Näringsgren Branch of Industry	Työtaiste- luita Arbetskon- flikter Labour disputes	Toimi- paikkoja Arbets- ställen Estab- lishments	Työntekijöitä Arbetsstagare Workers		Menetetty- jä työtun- teja Förlorade arbetstimmar Working hours idle			Menetykset brutto- palkkoina Förlorade bruttolöner Gross wages lost (mk)
			Toimipaik- koissa pö arbets- ställen In estab- lishments	Työtaiste- luun osallistuneita Av arbetskonflikten berörda Workers involved	Suoraan Direkt Direct	Välillisesti Indirekt Indirect	Yhteensä Sammanlagt Total	
Raudan, teräksen ja ferroseosten valm. - Järn-, stål- och ferrolegeringsframställning - Iron and steel basic industries	42	42	16 813	6 012	-	6 012	30 405	1 220 810
Muiden metallien valmistus - Framställning av ickejärnmetaller - Non-ferrous metal basic industries	11	11	1 938	1 418	-	1 418	9 921	413 410
Metallituotteiden valmistus - Metallvarutill- verknig - Manufacture of fabricated metal products, except machinery and equipment	118	118	7 887	7 172	-	7 172	57 528	2 626 800
Koneiden valmistus - Maskintillverknig - Manu- facture of machinery except electrical	233	235	39 930	33 401	35	33 436	261 300	9 911 780
Sähkötekni- sten tuotteiden valmistus - Tillverk- ning av elektriska produkter - Manufacture of electrical machinery, apparatus, appliances and supplies	53	53	5 806	4 752	-	4 752	30 111	1 019 270
Kulkuneuvojen valmistus - Transportmedelstilt- verknig - Manufacture of transport equip- ment	199	205	51 754	39 180	3 151	42 331	332 259	13 233 590
Instrumenttien ym. hienomek.tuott.valm. - Till- verknig av instrument od. fimmekaniska pro- dukter - Manufacture of professional and scientific, and measuring and controlling equipment n.e.c. and of photographic and goods	7	7	1 177	925	-	925	2 429	95 080
Muu valmistus - Annan tillverknig - Other manufacturing industries	5	5	255	255	-	255	1 060	34 140
Sähkö-, kaas- ja vesihuolto - El-, gas- och vat- ten försörjning - Electricity, gas and water Sähkö-, kaas- ja lämpöhuolto - El-, gas- och värmeförsörjning - Electricity, gas and steam	17	19	1 031	599	-	599	5 888	214 480

Jatk. seur. sivulla - Forts. på följande sida - See next page

1) Tai osasto - Eller avdelningen - Or division

Toimiala Näringsgren Branch of industry	Työtaiste- luita Arbetskon- flikter Labour disputes	Toimi- paikkoja Arbets- ställen Estab- lishments	Työntekijöitä Arbetsstagare Workers	Työtaisteluuun osallistuneita Av arbetskonflikten berörda Workers involved			Menetty- jä työtun- teja Förlorade arbetstimmar Working hours idle	Menetykset brutto- palkkoina Förlorade bruttolöner Gross wages Lost (mln)
				Toimipaik- koissa På arbets- ställen In estab- lishments	Suoraan Direkt Direct	Välillisesti Indirekt Indirect		
Rakennustoiminta - Byggnadsverksamhet - Construc- tion								
Talorakennustoiminta - Husbyggnadsverksamhet - Building	111	165	33 833	23 377	-	23 377	154 895	7 673 190
Tukku- ja vähittäiskauppa, ravitsemis- ja majoit- ustoiminta - Varuhandel, restaurang- och hotell- verksamhet - Trade, restaurants and hotels ...	11	11	420	298	-	298	12 736	374 300
Tukkukauppa ja agentuuritoiminta - Partihandel och agenturverksamhet - Wholesale trade	5	5	200	150	-	150	795	21 640
Vähittäiskauppa - Detaljhandel - Retail trade .	4	4	78	56	-	56	2 405	78 610
Ravitsemis- ja majoitustoiminta - Restaurang- och hotellverksamhet - Restaurants and hotels .	2	2	142	92	-	92	9 536	274 050
Kuljetus, varastointi ja tietoliikenne - Samfärd- sel, lagring, post- och telekommunikationer - Transport, storage and communication								
Kuljetus - Samfärdsel - Transport and storage..	10	10	1 332	1 203	-	1 203	58 915	2 361 790
Rahoitus-, vakuutus-, kiinteistö- ja liike-elämää palveleva toiminta - Bank-, försäkrings-, fas- tighets- och uppdragsverksamhet - Financing, insurance, real estate and business services ..	4	4	14 375	14 366	-	14 366	4 888	198 490
Rahoitustoiminta - Finansieringsverksamhet - Financial institutions	1	1	560	560	-	560	4 480	188 160
Kiinteistötoiminta ja liike-elämää palveleva toiminta - Fastighets- och uppdragsverksamhet - Real estate and business services	3	3	13 815	13 806	-	13 806	408	10 330

Jatk. seur. sivulla - Forts. på följande sida - See next page 1) Tai osasto - Eller avdelningen - Or division

Toimiala väringgren branch of industry	Työtaiste- luita Arbetskon- flikter Labour disputes	Toimi- paikkoja Arbets- ställen Estab- lishments	Työntekijöitä Arbetsstagare Workers	Työtaisteluun osallistuneita Av arbetskonflikten berörda Workers involved			Menetty- jä työtun- teja Förlorade arbetstimmar Working hours idle	Menetykset brutto- palkkoina Förlorade bruttolöner Gross wages lost (mk)
				Suoraan Direkt Direct	Välillisesti Indirekt Indirect	Yhteensä Sammanlagt Total		
Yhteiskunnalliset ja henkilökohtaiset palvelukset - Samhälle- och personliga tjänster - Communi- ty, social and personal services	22	22	7 739	7 676	41	7 717	131 214	15 792 850
Upeus, tutkimus, terveydenhoito ym. - Under- visning, forskning, sjukvård mm. - Social and related community services	2	2	4 800	4 800	-	4 800	18 900	7 592 400
Virkistys- ja kulttuuripalvelutoiminta - Recreational- och kulturell serviceverksamhet - Recreational and cultural services	1	1	1 125	1 125	-	1 125	108 412	8 041 000
Kotitalouksia palveleva toiminta - Tjänster till hushållen - Personal and household ser- vices	19	19	1 814	1 751	41	1 792	3 902	159 450
Yhteensä Sammanlagt Total	1 353	1 425	316 637	240 728	3 344	244 072	1 438 592	67 698 560

1) Tai osasto - Eller avdelningen - Or division

u. TYÖTAISTELUT, NIIHIN OSALLISTUNEET TYÖNTEKIJÄT, MENETETYT TYÖTUNNIT JA PALKAT TOIMIALOITTAIN TYÖTAISTELUN MUODON MUKAAN JAOTELTUNA VUONNA 1988
 ARBETSKONFLIKTER, AV DEM BERÖRDA ARBETSTÄGARE, FÖRLORADE ARBETSTIMMAR OCH LÖNER EFTER NÄRINGSRENN OCH EFTER ARBETSKONFLIKTENS TYP ÅR 1988
 LABOUR DISPUTES, WORKERS, WORKING HOURS IDLE AND WAGES LOST BY BRANCH OF INDUSTRY AND BY TYPE OF LABOUR DISPUTE IN 1988

Toimiala Näringsgren branch of industry	Työtaistelun muoto Arbetskonfliktens typ Type of labour dispute		Työtaisteluita Arbetskonflikter Labour disputes	Työtaisteluun osallistu- neita työntekijöitä - Av arbetskonflikter berörda arbetstagare - Workers involved	Menetettyjä työtunteja - Förlorade arbetstimmar - Working hours idle	Menetykset bruttopalkko- ina - Förlorade brutto- löner - Gross wages lost
	Mk					
Malmikaivostoiminta - Malm- brytning - Metal ore mining ...			15	574	4 834	209 600
	Lakko - Strejk - Strike		4	323	2 884	121 500
	Mytätuntolakko - Sympatiststrejk - Sympathetic strike		11	251	1 950	88 100
Elintarvikkeiden valmistus - Livsmedelstillverkning - Food manufacturing			10	3 458	7 380	260 280
	Lakko - Strejk - Strike		8	955	7 356	259 050
	Mytätuntolakko - Sympatiststrejk - Sympathetic strike		1	3	24	1 230
	Kiellet. yllitystä - Vägrat utföra övertidsarbeten - Refusal to work .		1	2 500	-	-
Juomien valmistus - Dryckesvaru- tillverkning - Beverage industries			1	32	128	4 740
	Lakko - Strejk - Strike					
Tupakkatuotteiden valmistus - Tobaksvarutillverkning - Tobacco manufacture			4	246	1 823	63 470
	Lakko - Strejk - Strike					
Tekstiilien valmistus - Textilvarutillverkning - Manufacture of textiles			105	8 588	48 106	1 493 400
	Lakko - Strejk - Strike					
Vaatteiden valmistus - Tillverk- ning av kläder - Manufacture of wearing apparel, except footwear			38	23 078	38 926	1 086 190
	Mytätuntolakko - Sympatiststrejk - Sympathetic strike		36	7 778	38 015	1 062 990
	Kiellet. yllitystä - Vägrat utföra övertidsarbeten - Refusal to work .		1	114	911	23 200
			1	15 186	-	-
	Lakko - Strejk - Strike					

Jatk. seur. sivulla - Forts. på följande sida - See next page

Toimiala Näringsgren Branch of industry	Työtaistelun muoto Arbetskonfliktens typ Type of labour dispute		Työtaisteluita Arbetskonflikter Labour disputes	Työtaisteiluun osallistu- neita työntekijöitä - Av arbetskonflikter berörda arbetstagare - Workers involved	Menettyjä työtunteja - Förlorade arbetstimmar - Working hours idle	Menetykset bruttopalkkoi- na - Förlorade brutto- löner - Gross wages lost Mk
	Lakko - Strejk - Strike	Myyntäntolako - Sympatiststrejk - Sympathetic strike				
Nahan, turkisten, laukku- yms. nahkateosten valmistus - Tilli- verkning av läder, pälskinn, väskor m.m. - Manufacture of leather and products of leat- her, leather substitutes and fur, except footwear and wearing apparel	Lakko - Strejk - Strike		1	17	136	3 750
Kenkien valmistus - Skotill- verkning - Manufacture of foot- wear except of rubber and plas- tic	Lakko - Strejk - Strike	Myyntäntolako - Sympatiststrejk - Sympathetic strike	32 27	8 821 2 526	15 322 13 734	456 820 409 590
		Kielit. ylityöstä - Vägrat utföra övertidsarbeten - Refusal to work..	3	396	1 588	47 230
			2	5 899	-	-

Jatk. seur. sivulla - Forts. på följande sida - See next page

Toimiala Näringsgren Branch of industry	Työtaistelun muoto Arbetskonfliktens typ Type of labour dispute		Työtaisteluita Arbetskonflikter Labour disputes	Työtaisteluun osallistuneita työntekijöitä - Av arbetskonflikter berörda arbetstagare - Workers involved	Menetettyjä työntuntemia - Förlorade arbetstimmar - Working hours idle	Menetykset bruttopalkkoina - Förlorade bruttolöner - Gross wages lost
	MK					
Puutavaran valmistus - Trävarutillverkning - Manufacture of wood and wood and cork products, except furniture	Lakko - Strejk - Strike	38	2 183	19 566	610 040	
	Myötätuntolakko - Sympatiststrejk - Sympathetic strike	35	2 062	18 629	570 130	
		3	121	937	39 910	
Ei-metallisten kalusteiden valmistus - Tillverkning av möbelfaror utom av metall - Manufacture of furniture and fixtures, except primarily of metal	Lakko - Strejk - Strike	8	155	2 670	90 100	
Massan, paperin ja paperituotteiden valmistus - Massa-, pappers-, och pappersvarutillverkning - Manufacture of paper and paper products	Lakko - Strejk - Strike	144	15 596	168 751	6 809 800	
	Myötätuntolakko - Sympatiststrejk - Sympathetic strike	116	11 111	143 985	5 757 650	
	Kielet, ylityöstä - Vägrat utföra övertidsarbeten - Refusal to work... Jarrutus - Maskning - Go-slow	19	3 426	24 766	1 052 150	
		7	983	-	-	
		2	76	-	-	
Kemikaalien valmistus - Tillverkning av kemikalier - Manufacture of industrial chemicals	Lakko - Strejk - Strike	13	5 902	5 691	229 430	
	Kielet, ylityöstä - Vägrat utföra övertidsarbeten - Refusal to work...	12	864	5 691	229 430	
		1	5 038	-	-	

Jatk. seur. sivulla - Forts. på följande sida - See next page

Toimiala Näringsgren branch of industry	Työtaistelun muoto Arbetskonfliktens typ Type of labour dispute		Työtaisteluita Arbetskonflikter Labour disputes	Työtaisteiluun osallistu- neita työntekijöitä - Av arbetskonflikter berörda arbetstagare - Workers involved	Menetettyjä työtunteja - Förlorade arbetstimmar - Working hours idle	Menetykset bruttopalkkoi- na - Förlorade brutto- löner - Gross wages lost
	Mk					
Muiden kemiallisten tuotteiden valmistus - Tillverkning av andra kemiska produkter - manufacture of other chemical products	Lakko - Strejk - Strike	18	10 620	7 755	292 320	
	Kielt. ylityöstä - Vägrat utföra övertidsarbeten - Refusal to work..	17	1 182	7 755	292 320	
		1	9 438	-	-	
maaöljyn jalostus - Petroleum - raffineriing - Petroleum refineries	Lakko - Strejk - Strike	5	2 456	2 086	73 650	
	Kielt. ylityöstä - Vägrat utföra övertidsarbeten - Refusal to work..	4	298	2 086	73 650	
		1	2 158	-	-	
kumituotteiden valmistus - gummivarutillverkning - Manu- facture of rubber products	Kielt. ylityöstä - Vägrat utföra övertidsarbeten - Refusal to work..	1	2 836	-	-	
muovituotteiden valmistus - plastvarutillverkning - Manu- facture of plastic products ...	Lakko - Strejk - Strike	5	154	1 768	92 680	
	Mytätuntolakko - Sympatiststrejk - Sympathetic strike	2	109	1 560	85 000	
	Kielt. ylityöstä - Vägrat utföra övertidsarbeten - Refusal to work..	2	18	208	7 680	
		1	27	-	-	
Posliiniteosten ja saviastian valmistus - Porslins- och lergodstillverkning - Manu- facture of pottery, china and earthenware	Kielt. ylityöstä - Vägrat utföra övertidsarbeten - Refusal to work..	1	1 001	-	-	

Jatk. seur. sivulla - Forts. på följande sida - See next page

Toimiala näringsgren branch of industry	Työtaistelun muoto Arbetskonfliktens typ Type of labour dispute		Työtaisteluita Arbetskonflikter Labour disputes	Työtaisteluun osallistuneita työntekijöitä - Av arbetskonflikter berörda arbetstagare - Workers involved	Menetettyjä työtunteja - Förlorade arbetstimmar - Working hours idle	Menetykset bruttopalkkoina - Förlorade bruttolöner - Gross wages lost
Lasin ja lasituotteiden valmistus - Glas- och glasvarutillverkning - Manufacture of glass and glass products						
	Lakko - Strejk - Strike		10	1 947	1 173	56 930
	myötätuntolakko - Sympatiststrejk - Sympathetic strike		8	183	1 161	56 460
	Kielet. ylityöstä - Vägrat utföra övertidsarbeten - Refusal to work...		1	3	12	470
			1	1 761	-	-
Muu savi- ja kivituoiteiden valmistus - Annan ler- och stenproduktitillverkning - Manufacture of other non-metallic mineral products						
	Lakko - Strejk - Strike		61	12 547	18 928	695 380
	Kielet. ylityöstä - Vägrat utföra övertidsarbeten - Refusal to work...		57	2 790	18 928	695 380
			4	9 757	-	-

Toimiala Näringsgren Branch of industry	Työtaistelun muoto Arbetskonfliktens typ Type of labour dispute		Työtaisteluita Arbetskonflikter Labour disputes	Työtaisteluun osallistu- neita työntekijöitä - Av arbetskonflikter berörda arbetstägare - Workers involved	Menetettyjä työtunteja - Förlorade arbetstimmar - Working hours idle	Menetykset bruttopalkkoi- na - Förlorade brutto- löner - Gross wages lost
	MK					
Raudan, teräksen ja ferroseosten valmistus - Järn-, stål- och ferrolegeringsframställning - Iron and steel basic industries	Lakko - Strejk - Strike	6 012	42	30 405	1 220 810	
	Mytätuntolakko - Sympatiststrejk - Sympathetic strike	3 856	35	19 199	791 870	
		2 156	7	11 206	428 940	
Muiden metallien valmistus - Framställning av ickejärn- metaller - Non-ferrous metal basic industries	Lakko - Strejk - Strike	1 418	11	9 921	413 410	
	Mytätuntolakko - Sympatiststrejk - Sympathetic strike	694	4	4 129	173 550	
		724	7	5 792	239 860	
Metallituotteiden valmistus - Metallvarutillverkning - Manufacture of fabricated metal products, except machinery and equipment	Lakko - Strejk - Strike	7 172	118	57 528	2 626 800	
	Mytätuntolakko - Sympatiststrejk - Sympathetic strike	4 394	72	39 008	1 541 610	
		2 778	46	18 520	1 085 190	
Koneiden valmistus - Maskin- tillverkning - Manufacture of machinery except electrical ..	Lakko - Strejk - Strike	33 436	233	261 300	9 911 780	
	Mytätuntolakko - Sympatiststrejk - Sympathetic strike	20 399	160	171 407	6 413 620	
		13 037	73	89 893	3 498 160	
Sähköteknisten tuotteiden val- mistus - Tillverkning av elektriska produkter - Manu- facture of electrical machinery, apparatus, appliances and supplies	Lakko - Strejk - Strike	4 752	53	30 111	1 019 270	
	Mytätuntolakko - Sympatiststrejk - Sympathetic strike	3 517	32	22 154	741 620	
		1 235	21	7 957	277 650	

Jatk. seur. sivulla - Forts. på följande sida - See next page

Toimiala Näringsgren Branch of industry	Työtaistelun muoto Arbetskonfliktens typ Type of labour dispute		Työtaisteluita Arbetskonflikter Labour disputes	Työtaistelun osallistu- neita työntekijöitä - Av arbetskonflikter berörda arbetstagare - Workers involved	Menetettyjä työtunteja - Förlorade arbetstimmar - Working hours idle	Menetykset bruttopalkkoi- na - Förlorade brutto- löner - Gross wages lost
	Mk					
Kulkuneuvojen valmistus - Tran- sportmedelstillverkning - Manu- facture of transport equipment	Lakko - Strejk - Strike	42 331	199	42 331	332 259	13 233 590
	Myötätuntolakko - Sympatiststrejk - Sympathetic strike	30 922	150	30 922	236 558	9 626 590
		11 409	49	11 409	95 701	3 607 000
Instrumenttien ym. hienomekaa- nisten tuotteiden valmistus - Tillverkning av instrument od, fimekaniska produkter - Manu- facture of professional and scientific, and measuring and controlling equipment n.e.c. and of photographic and goods	Lakko - Strejk - Strike	925	7	925	2 429	95 080
Muu valmistus - Annan till- verkning - Other manufacturing industries	Lakko - Strejk - Strike	255	5	255	1 060	34 140
Sähkö-, kaasu- ja lämpöhuolto - El-, gas- och värmeförsörjning - Electricity, gas and steam	Lakko - Strejk - Strike	599	17	599	5 888	214 480
	Myötätuntolakko - Sympatiststrejk - Sympathetic strike	563	13	563	5 140	186 720
		36	4	36	748	27 760
Talonrakennustoiminta - Byggnads- verksamhet - Building	Lakko - Strejk - Strike	23 377	111	23 377	154 895	7 673 190
	Myötätuntolakko - Sympatiststrejk - Sympathetic strike	22 807	101	22 807	143 666	7 235 590
		570	10	570	11 229	437 600
Tukkukauppa ja agentuuritoiminta - Partihandel och agenturverksam- het - Wholesale trade	Lakko - Strejk - Strike	150	5	150	795	21 640
	Myötätuntolakko - Sympatiststrejk - Sympathetic strike	145	4	145	757	20 280
		5	1	5	38	1 360
Vähittäiskauppa - Detailhandel - Retail trade	Lakko - Strejk - Strike	56	4	56	2 405	78 610

Jatk. seur. sivulla - Forts. på följande sida - See next page

Toimiala väringgren branch of industry	Työtaistelun muoto Arbetskonfliktens typ Type of labour dispute		Työtaisteluita Arbetskonflikter Labour disputes	Työtaisteluun osallistuneita työntekijöitä - Av arbetskonflikter berörda arbetstagare - Workers involved	Menetettyjä työtunteja - Förlorade arbetstimmar - Working hours idle	Menetykset bruttopalkkoina - Förlorade bruttolöner - Gross wages lost Mk
	Lakko - Strejk - Strike	Lakko - Strejk - Strike				
Ravintemis- ja majoitustoiminta - Restaurang- och hotellverksamhet - Restaurants and hotels ..	Lakko - Strejk - Strike	Lakko - Strejk - Strike	2	92	9 536	274 050
Kuljetus - Samfärdsel - Transport and storage	Lakko - Strejk - Strike	Lakko - Strejk - Strike	10	1 203	58 915	2 361 790
			9	1 083	58 195	2 332 990
			1	120	720	28 800
Rahoitustoiminta - Finansieringsverksamhet - Financial Institutions	Lakko - Strejk - Strike	Lakko - Strejk - Strike	1	560	4 480	188 160
Kiinteistötoiminta ja liikeläimää palveleva toiminta - Fastighets- och uppdragsverksamhet - Real estate and business services	Lakko - Strejk - Strike	Lakko - Strejk - Strike	3	13 806	408	10 330
			1	42	339	7 440
			1	9	69	2 890
			1	13 755	-	-
Opetus, tutkimus, terveydenhoito ym. - Undervisning, forskning, sjukvård mm. - Social and related community services	Lakko - Strejk - Strike	Lakko - Strejk - Strike	2	4 800	18 900	7 592 400

Jatk. seur. sivulla - Forts. på följande sida - See next page

Toimiala Näringsgren branch of industry	Työtaistelulaita Arbetskonflikter Labour disputes		Työtaisteluun osallistuneita työntekijöitä - Av arbetskonflikter berörda arbetstagare - Workers involved	Menetettyjä työtunteja - Förlorade arbetstimmar - Working hours idle	Menetykset bruttopalkkoina - Förlorade bruttolöner - Gross wages lost
	Työtaistelun muoto Arbetskonfliktens typ Type of labour dispute				
Virkistys- ja kulttuuripalvelu- toiminta - Rekreatjons- och kulturell serviceverksamhet - recreational and cultural services	Lakko - Strejk - Strike	1	1 125	108 412	8 041 000
Kotitalouksia palveleva toiminta - Tjänster till hushållen - Personal and household services	Lakko - Strejk - Strike	19	1 792	3 902	159 450
	Myytätuntolakko - Sympatiststrejk - Sympathetic strike	17	547	3 874	158 530
	Kielt. ylityöstä - Vägrat utföra övertidsarbeten - Refusal to work..	1	7	28	920
		1	1 238	-	-

MK

7. TYÖTAISTELUT, TOIMIPAIKAT, TYÖNTEKIJÄT SEKÄ MENETETYT TYÖTUNNIT TYÖTAISTELUN KESTON MUKAAN VUONNA 1988
 ARBETSKONFLIKTER, ARBETSSTÄLLEN, ARBETSTAGARE OCH FÖRLORADE ARBETSTIMMAR EFTER ARBETSKONFLIKTENS
 VARAKTIGHET ÅR 1988
 LABOUR DISPUTES, ESTABLISHMENTS, WORKERS AND WORKING HOURS IDLE ACCORDING TO DURATION OF LABOUR DISPUTE IN
 1988

Työtaistelun kesto Arbetskonfliktens varaktighet Duration of labour dispute	Työtaiste- luita Arbetskon- flikter Labour disputes	%	Toimipaik- koja Arbets- ställen Establish- ments	%	Työnteki- jöitä Arbets- tagare Number of workers	%	Menetettyjä työtunteja Förlorade arbetstimmar working hours idle	%
4 tuntia ja vähemmän - 4 timmar och under - 4 hours and less	438	32,4	441	31,0	66 197	27,1	234 902	16,3
Yli 4 tuntia - 8 tuntia - Över 4 timmar - 8 timmar over 4 hours - 8 hours ..	431	31,9	446	31,3	35 389	14,5	255 830	17,8
Yli 8 tuntia - 5 päivää - Över 8 timmar - 5 dagar - over hours - 5 days	432	31,9	482	33,8	66 508	27,2	675 013	46,9
Yli 5 päivää - 10 päivää - Över 5 dagar - 10 dagar - Over 5 days - 10 days ...	16	1,2	20	1,4	1 444	0,6	35 574	2,5
Yli 10 päivää - 30 päivää - Över 10 dagar-30 dagar - Over 10 days - 30 days ..	10	0,7	10	0,7	2 881	1,2	237 273	16,5
Yli 30 päivää - Över 30 da- gar - Over 30 days	-	-	-	-	-	-	-	-
Kestoa ei voitu määritellä - Varaktigheten har ej kun- nat definieras - Duration cannot be determined	26	1,9	26	1,8	71 653	29,4	-	-
Yhteensä Sammanlagt Total	1 353	100,0	1 425	100,0	244 072	100,0	1 438 592	100,0

8. TYÖTAISTELUT, TOIMIPAIKAT, TYÖNTEKIJÄT SEKÄ MENETETYT TYÖTUNNIT TYÖTAISTELUN MUODON MUKAAN VUONNA 1988
 ARBETSKONFLIKTER, ARBETSSTÄLLEN, ARBETSTAGARE SAMT FÖRLORADE ARBETSTIMMAR EFTER ARBETSKONFLIKTENS TYP ÅR 1988
 LABOUR DISPUTES, ESTABLISHMENTS, WORKERS AND WORKING HOURS IDLE BY TYPE OF LABOUR DISPUTE IN 1988

Työtaistelun muoto Arbetskonfliktens typ Type of labour dispute	Työtaiste- luita Arbetskon- flikter Labour disputes	%	Toimipaik- koja Arbets- ställen Establish- ments	%	Työnteki- jöitä Arbets- tagare Number of workers	%	Menetettyjä työtunteja Förlorade arbetstimmar Working hours idle	%
Lakko - Strejk - Strike	1 065	78,7	1 136	79,7	136 001	55,7	1 166 295	81,1
myötätuntolakko - Sym- patiststrejk - Sympat- hetic strike	262	19,4	263	18,5	36 418	14,9	272 297	18,9
Kielt. ylityöstä - Väg- rat utföra övertids- arbeten - Refusal to work	24	1,8	24	1,7	71 577	29,4	-	-
Jarrutus - Maskning - Go-slow	2	0,1	2	0,1	76	0,0	-	-
Muu - Annan - Other	-	-	-	-	-	-	-	-
Yhteensä Sammanlagt Total	1 353	100,0	1 425	100,0	244 072	100,0	1 438 592	100,0

5. TYÖTAISTELUT, TOIMIPAIKAT, TYÖNTEKIJÄT, MENETTYI TYÖTUNNIT SEKÄ PALKAT TYÖTAISTELUIHIN OSALLISTUNEIDEN TYÖNTEKIJÖIDEN MÄÄRÄH MUKAAN VUONNA 1988
 ARBETSKONFLIKTER, ARBETSSTÄLLEN, ARBETSTAGARE, FÖRLORADE ARBETSTIMMAR SÅVIT LÖNER ENLIGT ANTALET BERÖRDA ARBETSTAGARE ÅR 1988
 LABOUR DISPUTES, ESTABLISHMENTS, WORKERS INVOLVED, WORKING HOURS IDLE AND GROSS WAGES LOST BY WORKERS INVOLVED IN DISPUTES IN 1988

Osallistuneet työntekijät beförda arbetstigare Workers involved	Työtaiste- luita Arbetskon- flikter Labour disputes	%	Toimipaik- koja Arbets- ställen Establish- ments	%	Osallistu- neita työnteki- jöitä Berörda arbetsta- gare Workers involved	%	Menetetty- jä työtun- teja Förlorade arbetstim- mar Working hours idle	%	Menetykset brutto- palkkoina Förlorade bruttolö- ner Gross wa- ges lost mk	%
Alle 10 työntekijää - Under 10 arbets- tagare - Less than 10 workers	162	12,0	182	12,8	1 012	0,4	9 903	0,7	471 850	0,7
10-100 työntekijää - 10-100 arbetsta- gare - 10-100 workers	811	59,9	860	60,3	33 630	13,8	300 823	20,9	13 826 100	20,4
101-500 työntekijää - 101-500 arbetsta- gare - 101-500 workers	306	22,6	309	21,7	69 286	28,4	602 927	41,9	22 001 150	32,5
501-1000 työntekijää - 501-1000 arbets- tagare - 501-1000 workers	38	2,8	38	2,7	25 822	10,6	152 746	10,6	5 821 730	8,6
1001-5000 työntekijää - 1001-5000 ar- betstagare - 1001-5000 workers	31	2,3	31	2,2	65 169	26,7	372 193	25,9	25 577 730	37,8
Yli 5000 työntekijää - Över 5000 ar- betstagare - Over 5000 workers	5	0,4	5	0,3	49 153	20,1	-	-	-	-
Yhteensä Sammanlagt	1 353	100,0	1 425	100,0	244 072	100,0	1 438 592	100,0	67 698 560	100,0

10. TYÖTAISTELUT, TOIMIPAIKAT, TYÖNTEKIJÄT, MENETETYT TYÖJUNNIT SEKÄ PALKAT TYÖTAISTELUISSA MENETETTYJEN TYÖPÄIVIEN MUKAAN VUONNA 1988
 ARBETSKONFLIKTER, ARBETSSTÄLLEN, ARBETSTAGARE, FÖRLORADE ARBETSTIMMAR SAMT LÖNER ENLIGT FÖRLORADE ARBETSDAGAR ÅR 1988
 LABOUR DISPUTES, ESTABLISHMENTS, WORKERS INVOLVED, WORKING HOURS LOST AND GROSS WAGES LOST BY WORKING DAYS IDLE IN 1988

Menetettyt työpäivät Förlorade arbetsdagar Working days idle	Työtaiste- luita Arbetskon- flikter Labour disputes	%	Toimipaik- koja Arbets- stäl- len Establi- sh- ments	%	Osaillistu- neita työnteki- jiitä Berörda arbetsta- gare Workers involved	%	Menetetty- jä työtun- teja Förlorade arbetstim- mar Working hours idle	%	Menetykset brutto- palkkoina Förlorade bruttolö- ner Gross wa- ges lost mk	%
Allle 20 työpäivää - Under 20 arbetsda- gar - Less than 20 working days	507	37,5	529	37,1	81 493	33,4	37 424	2,6	1 782 600	2,6
20-99 työpäivää - 20-99 arbetsdagar - 20-99 working days	514	38,0	551	38,7	34 521	14,1	207 946	14,5	9 465 560	14,0
100-1000 työpäivää - 100-1000 arbets- dagar - 100-1000 working days	307	22,7	320	22,5	88 597	36,3	697 473	48,5	27 268 320	40,3
1001-5000 työpäivää - 1001-5000 arbets- dagar - 1001-5000 working days	23	1,7	23	1,6	37 846	15,5	334 417	23,2	19 024 280	28,1
Yli 5000 työpäivää - Över 5000 arbets- dagar - Over 5000 working days	2	0,1	2	0,1	1 615	0,7	161 332	11,2	10 157 800	15,0
Yhteensä Sammanlagt Total	1 353	100,0	1 425	100,0	244 072	100,0	1 438 592	100,0	67 698 560	100,0

11. TYÖTAISTELUT, TOIMIPAIKAT SEKÄ MENETETYT TYÖTUNNIT ILMOITETTUIEN NEUVOTTELUIDEN MUKAAN VUONNA 1988
ARBETSKONFLIKTER, ARBETSSTÄLLEN SAMT FÖRLORADE ARBETSTIMMAR EFTER ANMÄLDA FÖRHANDLINGAR ÅR 1988
LABOUR DISPUTES, ESTABLISHMENTS AND WORKING HOURS IDLE BY NUMBER OF NEGOTIATIONS IN 1988

Työtaisteluita edeltäneitä neuvotteluita Förhandlingar innan arbetskonflikten utbröt Negotiations before labour disputes	Työtaisteluita Arbetskonflikter Labour disputes	%	Toimipaikoja Arbetsstäl- len Establish- ments	%	Menetettyjä työtunteja Förlorade arbetstim- mar Working hours idle	%
Kyllä - Ja - Yes	332	24,5	332	23,3	385 441	26,8
Ei - Nej - No	1 021	75,5	1 093	76,7	1 053 151	73,2
Yhteensä Sammanlagt Total	1 353	100,0	1 425	100,0	1 438 592	100,0

12. TYÖTAISTELUT, TOIMIPAIKAT SEKÄ MENETETYT TYÖTUNNIT TYÖEHOSOPIMUKSEN VOIMASSAOLON MUKAAN VUONNA 1988
ARBETSKONFLIKTER, ARBETSSTÄLLEN SAMT FÖRLORADE ARBETSTIMMAR EFTER FÖREKOMSTEN AV KOLLEKTIVAVTAL
ÅR 1988
LABOUR DISPUTES, ESTABLISHMENTS AND WORKING HOURS IDLE BY VALID COLLECTIVE AGREEMENT IN 1988

Työehtosopimus voimassa Gällande kollektivavtal Collective agreement is valid	Työtaisteluita Arbetskonflikter Labour disputes	%	Toimipaikoja Arbetsstäl- len Establish- ments	%	Menetettyjä työtunteja Förlorade arbetstim- mar Working hours idle	%
Kyllä - Ja - Yes	752	55,6	821	57,6	794 399	55,2
Ei - Nej - No	601	44,4	604	42,4	644 193	44,8
Yhteensä Sammanlagt Total	1 353	100,0	1 425	100,0	1 438 592	100,0

13. TYÖTAISTELUT, TOIMIPAIKAT SEKÄ MENETETYT TYÖTUNNIT TYÖMARKKINAJÄRJESTÖJEN SUOSTUMUKSEN MUKAAN V. 1988
ARBETSKONFLIKTER, ARBETSSTÄLLEN SAMT FÖRLORADE ARBETSTIMMAR EFTER ARBETSMARKNADSORGANISATIONERNAS
MEDGIVANDE ÅR 1988
LABOUR DISPUTES, ESTABLISHMENTS AND WORKING HOURS IDLE BY CONSENT OF TRADE UNIONS IN 1988

Työmarkkinajärjestöjen suostumus Arbetsmarknadsorganisationernas medgivande Consent of trade unions	Työtaisteluita Arbetskonflikter Labour disputes	%	Toimipaikoja Arbetsstäl- len Establish- ments	%	Menetettyjä työtunteja Förlorade arbetstim- mar Working hours idle	%
Kyllä - Ja - Yes	20	1,5	20	1,4	118 012	8,2
Ei - Nej - No	1 333	98,5	1 405	98,6	1 320 580	91,8
Yhteensä Sammanlagt Total	1 353	100,0	1 425	100,0	1 438 592	100,0

14. TYÖTAISTELUT JA TYÖNTEKIJÄT TYÖTAISTELUSTA TEHDYN ENNAKKOILMOITUKSEN MUKAAN VUONNA 1988
ARBETSKONFLIKTER OCH ARBETSTAGARE EFTER FÖRHANDSANMÄLAN OM ARBETSKONFLIKT ÅR 1988
LABOUR DISPUTES AND WORKERS BY ADVANCE NOTICE OF LABOUR DISPUTE IN 1988

Ilmoitus työtaistelun toimeenpanosta Anmälan om igångsättande av arbets- konflikt Notice of execution of labour dispute	Työtaisteluita Arbetskon- flikter Labour dispute	%	Työntekijöitä Arbetstagare Workers	%
Vastapuolelle tai valtak. sovittelijalle - Åt motparten eller riksförlikningsmannen - To opposing party or state arbitrator	22	1,6	70 026	28,7
Ei tehty ilmoitusta - Anmälan har ej gjorts - No notice	1 331	98,4	174 046	71,3
Yhteensä Sammanlagt	1 353	100,0	244 072	100,0

15. TYÖTAISTELUT JA TYÖNTEKIJÄT TYÖRIIDAN SOPIMUSTAVAN MUKAAN VUONNA 1988
ARBETSKONFLIKTER OCH ARBETSTAGARE EFTER FÖRLIKNINGSSÄTT ÅR 1988
LABOUR DISPUTES AND WORKERS BY MADE OF SETTLEMENT OF LABOUR CONFLICT IN 1988

Riita sovittiin Förlikning uppnåddes Conflict solved by agreement	Työtaisteluita Arbetskon- flikter Labour disputes	%	Työntekijöitä Arbetstagare Workers	%
Osapuolten kesken - Mellan parterna - between parties of labour conflict ...	284	21,0	22 791	9,3
Työmarkkinajärjestöjen välityksellä - Genom arbetsmarknadsorganisationernas förmedling - Through labour-market organisations	47	3,5	75 829	31,1
Muulla tavoin - På annat sätt - Other way	334	24,7	47 168	19,3
Määräaikainen - Tidsbegränsad arbets- konflikt - Set period labour dispute..	688	50,8	98 284	40,3
Yhteensä Sammanlagt	1 353	100,0	244 072	100,0

16. TYÖTAISTELUT, TOIMIPAIKAT, TYÖNTEKIJÄT SEKÄ MENETTYJÄT TYÖNHOITAJIEN MUKAAN VUONNA 1988
 ARBETSKONFLIKTER, ARBETSSTÄLLEN, ARBETSSTAGARE SÅNT FÖRLORADE ARBETSTIDAR EFTER UPPGIVEN ORSAK ÅR 1988
 LABOUR DISPUTES, ESTABLISHMENTS, WORKERS AND WORKING HOURS IDLE BY REPORTED MOTIVE IN 1988

Työtaistelun syy Arbetskonfliktens orsak Cause of labour dispute	Työtaiste- luita Arbetskon- flikter Labour disputes	%	Toimipaik- koja Arbets- ställen Establish- ments	%	Osallistuneita työntekijäitä Berörda arbetstagare Workers involved			Menetetty- jä työtun- teja Förlorade arbetstid- mar Working hours idle	%
					Suoraan Direkt Direct	Välillis- sesti Indirekt Indirect	Yhteensä Sammanlagt Total		
Palkkavaatimus, jälkeenjääneisyys, urakka- tai muu hinnoittelu - Löneanspråk, efter- släpning, ackordsättning el. annan lönesätt- ning - Wage or salary demand, lagging rates of pay, piece or other rates	310	22,9	310	21,8	30 803	2 119	32 922	293 965	20,4
työvoiman vähennys, lomautus tai niiden uh- ka - Nedskärning av arbetskraft permittering eller hot därom - Cut in labour force, lay- off or threat of cut or layoff	104	7,7	115	8,1	15 391	-	15 391	120 353	8,4
Työntutkimus, työnjohto, työnjärjestely - Arbetsstudier, arbetsledning, arbetsarran- gemang - Work study, management, working arrangements	116	8,6	116	8,1	7 603	1 060	8 663	56 642	3,9
Työolosuhteet, työsuojelu - Arbetsförhål- larden, arbetarskydd - Working conditions, labour protection	30	2,2	30	2,1	2 335	91	2 426	13 612	0,9
Muu sisäinen syy - Annan intern orsak - Other internal cause	105	7,8	105	7,4	10 432	-	10 432	122 059	8,5
Alan työ- tai virkaehtosopimus - Kollektiv- - eller tjänstekollektivavtal inom bran- schen - Industry's collective bargaining agreement	286	21,1	287	20,1	113 903	65	113 968	354 041	24,7
Tukitoimenpide - Stödåtgärd - Sympathetic action	262	19,4	263	18,4	36 417	1	36 418	272 297	18,9
Muu ulkopuolinen syy - Annan extern orsak - Other external cause	140	10,3	199	14,0	23 844	8	23 852	205 623	14,3
Yhteensä Sammanlagt Total	1 353	100,0	1 425	100,0	240 728	3 344	244 072	1 438 592	100,0

17. TYÖTAISTELUT, TOIMIPAIKAT, TYÖNTEKIJÄT SEKÄ MENETTYI TYÖTUNNIT JA PALKAT TYÖNANTAJALIITTOITAIN VUONNA 1988
 ARBETSKONFLIKTER, ARBETSSTÄLLEN, ARBETSTAGARE SAMT FÖRLORADE ARBETSTIMMAR OCH LÖNER EFTER ARBETSIVARFÖRBUND ÅR 1988
 LABOUR DISPUTES, ESTABLISHMENTS, WORKERS, WORKING HOURS IDLE AND WAGES LOST BY EMPLOYERS ASSOCIATION IN 1988

Työnantajaliitto Arbetsgivarförbund Employers association	Työtaiisteluita Arbets- konflikter Labour dis- putes	Toimipaikkoja Arbetsställen Establishments	Työntekijöitä Arbetsstagare Workers			Menetykset bruttopalkkoina Förlorade brutto- löner Gross wages lost (mk)		
			Toimipai- 1) koissa på arbes- ställen In establish- ments	Työtaiisteluun osallistuneita Av arbetskonfl. berörda Workers involved			Menettyjä työtunteja Förlorade arbetstimmar Working hours idle	
				Suoraan Direkt	Väijillisesti Indirekt			Yhteensä Sammanlagt Total
STK, AFC	1 337	1 409	288 043	231 755	3 344	235 099	1 345 438	57 252 710
LTK, AAC	10	10	22 953	3 332	-	3 332	17 070	557 220
Muu - Annat - Other	6	6	5 641	5 641	-	5 641	76 084	9 888 630
Yhteensä Sammanlagt Total	1 353	1 425	316 637	240 728	3 344	244 072	1 438 592	67 698 560

1) Tai osasto, eller avdelningen, or division

18. TYÖTAISTELUT, TOIMIPAIKAT, TYÖNTEKIJÄT SEKÄ MENETETYI TYÖTUNNIT JA PALKAT TYÖNTEKIJÄLIITTOITTAIN VUONNA 1988
 ARBETSKONFLIKTER, ARBETSSTÄLLEN, ARBETSTAGARE SAMT FÖRLORADE ARBETSTIMMAR OCH LÖNER EFTER ARBETSTAGARFÖRBUND ÅR 1988
 LABOUR DISPUTES, ESTABLISHMENTS, WORKERS, WORKING HOURS IDLE AND WAGES LOST BY EMPLOYEES' ASSOCIATION IN 1988

Työntekijäliitto Arbetsagarförbund Employees' association	Työtaisteluja Arbets- konflikter Labour dis- putes	Toimipaikkoja Arbetsställen Establishments	Työntekijöitä Arbetsstagare Workers		Työtaisteluun osallistuneita Av arbetskonfl. berörda Workers involved		Menetettyjä työntekijä Förlorade arbetstimmar Working hours idle	Menetykset bruttopalkkoina Förlorade brutto- löner Gross wages lost (mk)
			Toimipaik- koissa På arbes- ställen In establish- ments	Työtaisteluun osallistuneita Välillisesti Indirekt Indirect	Suoraan Direkt Direct	Yhteensä Sammanlagt Total		
SAK, FFC	1 053	1 109	294 155	3 344	221 270	224 614	1 199 500	45 991 740
TVK, TOC	142	153	11 483	-	10 075	10 075	64 301	9 545 260
STTK, FTFC	157	162	9 874	-	8 258	8 258	66 379	4 120 560
Muu, Annat, Other	1	1	1 125	-	1 125	1 125	108 412	8 041 000
Yhteensä Sammanlagt Total	1 353	1 425	316 637	3 344	240 728	244 072	1 438 592	67 698 560

1) tai osasto, eller avdelningen, or division

19. TYÖTAISTELUT, TOIMIPAIKAT, TYÖNTEKIJÄT SEKÄ MENETETYT TYÖTUNNIT PALKANSAAJARYHMITTÄIN VUONNA 1988
 ARBETSKONFLIKTER, ARBETSSTÄLLEN, ARBETSTAGARE SAMT FÖRLORADE ARBETSTIMMAR EFTER LÖNTAGARGRUPPER ÅR 1988
 LABOUR DISPUTES, ESTABLISHMENTS, WORKERS AND WORKING HOURS IDLE BY GROUPS OF WAGE EARNERS IN 1988

	Työtaiste- luita Arbetskon- flikter Labour disputes	%	Toimi- paikkoja Arbets- ställen Establissh- ments	Osallistuneita työntekijöitä Berörda arbetstagare Involved in disputes		Menetettyjä työtunteja Förlorade arbetstimmar Working hours idle	%		
				Suoraan Direkt Direct	Välillisesti Indirekt Indirect			Yhteensä Sammanlagt Total	
Toimihenkilöt - Funktionärer - white-collar workers	303	22,4	319	19 578	-	19 578	8,0	240 552	16,7
Työntekijät - Arbetare - Blue- collar workers	1 050	77,6	1 106	221 150	3 344	224 494	92,0	1 198 040	83,3
Yhteensä Sammanlagt Total	1 353	100,0	1 425	240 728	3 344	244 072	100,0	1 438 592	100,0

20. TYÖTAISTELUT, TOI MPIPAIKAT, TYÖNTEKIJÄT SEKÄ MENETETYT TYÖTUNNIT KANSAINVÄLISEN KESTOMÄÄRITTELYN MUKAAN VUONNA 1988
 ARBETSKONFLIKTER, ARBETSSTÄLLEN, ARBETSSTÄLLAN, ARBETSSTÄLLAN 1988 ENLIGT DEN INTERNATIONELLA DEFINITIONEN PÅ KONFLIKTENS LÄNGD
 LABOUR DISPUTES, ESTABLISHMENTS, EMPLOYEES, AND WORKING HOURS LOST IN 1988 ACCORDING TO THE INTERNATIONAL DEFINITION OF CONTINUATION OF LABOUR DISPUTE

Työtaistelun kesto Arbetskonfliktens varaktighet Duration of labour dispute	Työtaiste- luita Arbetskon- flikter Labour disputes	Toimi- paikkoja Arbets- ställen Establiish- ments	%	Osallistuneita Berörda arbetstagare Involved in disputes	Yhteensä Sammanlagt		Menetetty- jä työtun- teja Förlorade arbets- timmar Working hours idle	%
					Suoraan, Direkt Direct	Välillii- sesti Indirekt Indirect		
Alle 1 päivä - Under 1 dag - Less than 1 day	552	556	40,8	144 700	1 115	145 815	275 030	19,1
1-2 päivää - 1-2 dagar - 1-2 days	700	731	51,7	79 121	2 168	81 289	710 843	49,4
3-5 päivää - 3-5 dagar - 3-5 days	74	107	5,5	11 604	-	11 604	170 924	11,9
6-10 päivää - 6-10 dagar - 6-10 days	19	23	1,4	2 899	11	2 910	72 764	5,1
11-50 päivää - 11-50 dagar - 11-50 days	8	8	0,6	2 404	50	2 454	209 031	14,5
Yli 50 päivää - Över 50 dagar - over 50 days	-	-	-	-	-	-	-	-
Yhteensä Sammanlagt	1 353	1 425	100,0	240 728	3 344	244 072	1 438 592	100,0

21. TYÖTAISTELUT, NIIHIN OSALLISTUNEET TYÖNTEKIJÄT, MENETTYI TYÖTUNNIT JA PALKAT LÄÄNITTÄIN TYÖTAISTELUN MUODON MUKAAN JA OJELTUNA VUONNA 1988
 ARBETSKONFLIKTER, AV DEM BERÖRDA ARBETSTAGARE, FÖRLORADE ARBETSTIMMAR OCH LÖNER LÄNSVIS OCH EFTER ARBETSKONFLIKTENS TYP ÅR 1988
 LABOUR DISPUTES, WORKERS, WORKING HOURS LOST BY PROVINCES AND BY TYPE OF LABOUR DISPUTE IN 1988

Lään Län Province	Työtaistelun muoto Arbetskonfliktens typ Type of labour dispute		Työtaisteluita Arbetskonflikter Labour disputes	Työtaisteluun osallistuneita työntekijöitä - Av arbetskonflikter berörda arbetstagare - Workers involved	Menetettyjä työtunteja - Förlorade arbetstimmar - Working hours idle	Menetykset bruttopalkkoina - Förlorade bruttolöner - Gross wages lost	Mk
Uudenmaan - Nylands	Lakko - Strejk - Strike		198	28 026	306 821	16 726 330	
	Mytätuntolakko - Sympatiststrejk - Sympathetic strike		166	24 737	282 885	15 848 530	
			32	3 289	23 936	877 800	
Turun ja Porin - Åbo-Björneborgs	Lakko - Strejk - Strike		354	58 362	451 872	17 826 860	
	Mytätuntolakko - Sympatiststrejk - Sympathetic strike		279	42 531	321 649	12 574 860	
			75	15 831	130 223	5 252 000	
Hämeen - Tavastehus	Lakko - Strejk - Strike		339	43 829	374 895	13 257 870	
	Mytätuntolakko - Sympatiststrejk - Sympathetic strike		276	35 265	325 923	11 430 290	
	Kieilt. yllitystä - Vägrat utföra övertidsarbeten - Refusal to work...		62	8 537	48 972	1 827 580	
			1	27	-	-	
Kymen - Kymmene	Lakko - Strejk - Strike		98	5 498	37 204	1 725 530	
	Mytätuntolakko - Sympatiststrejk - Sympathetic strike		80	4 389	33 104	1 557 920	
	Kieilt. yllitystä - Vägrat utföra övertidsarbeten - Refusal to work...		14	693	4 100	167 610	
	Jarrutus - Mäskning - Go-slow		3	354	-	-	
			1	62	-	-	
Mikkelin - S.T. Michels	Lakko - Strejk - Strike		41	2 412	15 595	601 640	
	Mytätuntolakko - Sympatiststrejk - Sympathetic strike		24	1 227	6 185	259 110	
			17	1 185	9 410	342 530	

Jatk. seur. sivulla - Forts. på följande sida - See next page

Läni Län Province	Työtaistelun muoto Arbetskonfliktens typ Type of labour dispute		Työtaisteluita Arbetskonflikter Labour disputes	Työtaisteluun osallistu- neita työntekijöitä - Av arbetskonflikter berörda arbetstagare - Workers involved	Menettyjä työtunteja - Förlorade arbetstimmar - Working hours idle	Menetykset bruttopalkoi- na - Förlorade brutto- löner - Gross wages lost
	MK					
Pohjois-Karjalan - Norra Karelen	Lakko - Strejk - Strike	2 358	32	2 358	18 028	604 650
	Myötätuntolakko - Sympatiststrejk - Sympathetic strike	2 176	26	2 176	16 635	549 810
		182	6	182	1 393	54 840
Kuopion - Kuopio	Lakko - Strejk - Strike	3 127	27	3 127	16 077	577 420
	Myötätuntolakko - Sympatiststrejk - Sympathetic strike	2 850	21	2 850	13 813	479 290
		277	6	277	2 264	98 130
keski-Suomen - Mellersta Finland	Lakko - Strejk - Strike	10 772	96	10 772	115 736	5 496 440
	Myötätuntolakko - Sympatiststrejk - Sympathetic strike	6 463	69	6 463	76 388	3 040 220
		4 309	27	4 309	39 346	1 656 220
Vaasan - Vasa	Lakko - Strejk - Strike	6 276	62	6 276	37 371	1 446 350
	Myötätuntolakko - Sympatiststrejk - Sympathetic strike	5 512	55	5 512	31 029	1 109 550
	Kielt. ylityöstä - Vägrat utföra övertidsarbeten - Refusal to work..	574	5	574	6 342	337 300
		190	2	190	-	-
Oulun - Uleåborgs	Lakko - Strejk - Strike	6 027	63	6 027	34 247	1 380 930
	Myötätuntolakko - Sympatiststrejk - Sympathetic strike	4 515	47	4 515	28 279	1 112 910
	Jarrutus - Maskning - Go-slow	1 498	15	1 498	5 968	268 020
						14

Jatk. seur. sivulla - Forts. på följande sida - See next page

Läni Län Province	Työtaistelun muoto Arbetskonfliktens typ Type of labour dispute		Työtaisteluita Arbetskonflikter Labour disputes	Työtaisteluun osallistuneita työntekijöitä - Av arbetskonflikter berörda arbetstagare - Workers involved	Menetettyjä työtunteja - Förlorade arbetstimmar - Working hours idle	Menetykset bruttopalkkoina - Förlorade bruttolöner - Gross wages lost	MK
Lapin - Lapplands	Lakko - Strejk - Strike		22	993	6 862	251 810	
	Mytätuntolakko - Sympatiststrejk - Sympathetic strike		18	940	6 521	237 740	
	Kieft, ylityöstä - Vägrat utföra övertidsarbeten - Refusal to work...		3	43	341	14 070	
			1	10	-	-	
Valtakunnallinen - Riksomfattande - Nation-wide	Lakko - Strejk - Strike		21	76 392	23 884	7 802 230	
	Kieft, ylityöstä - Vägrat utföra övertidsarbeten - Refusal to work...		4	5 396	23 884	7 802 230	
			17	70 996	-	-	

22. TYÖTAISTELUT MUODON MUKAAN LUOKITELTUINA JA NIIDEN PROSENTUAALISET OSUUDET VUOSINA 1971-1988
 ARBETSKONFLIKTER EFTER ARBETSKONFLIKTSTYP ÄREN 1971-1988, ANTAL OCH PROCENTUELLA ANDELAR
 LABOUR DISPUTES CLASSIFIED BY TYPE, NUMBER AND PERCENTAGE IN 1971-1988

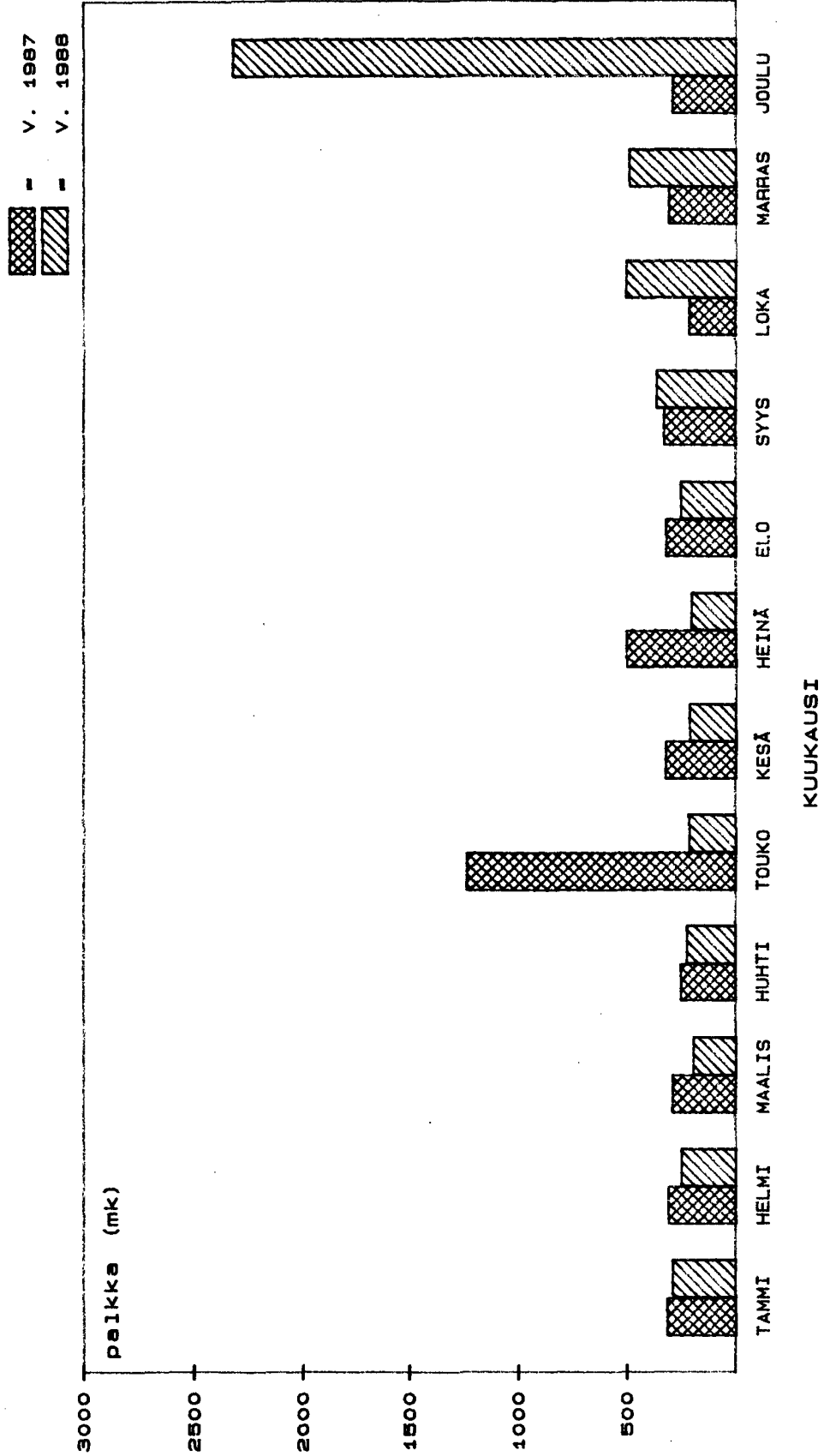
Vuosi År Year	Työtaistelun muoto - Arbetskonfliktstyp - Type of labour disputes															
	Työtaiste- luja - Arbets- konflikter - Labour disputes		Lakko Strejk Strike		Myötätuntotakko Sympatiststrejk Sympathy strike		Työsulku Lockout		Saarto Blockad Blockade		Kieit. ylitöystä Vägrat utföra övertidsarbete Refusal to do overtime		Jarrutus Maskning Go-slow		Muu työtaistelu Annan arbets- konflikt Other labour dispute	
	Työt. Arb. konfl. Labour disp.	%	Työt. Arb. konfl. Labour disp.	%	Työt. Arb. konfl. Labour disp.	%	Työt. Arb. konfl. Labour disp.	%	Työt. Arb. konfl. Labour disp.	%	Työt. Arb. konfl. Labour disp.	%	Työt. Arb. konfl. Labour disp.	%	Työt. Arb. konfl. Labour disp.	%
1971 ...	838	96,0	20	2,4	1	0,1	3	0,3	3	0,3	3	0,3	5	0,6	3	0,3
1972 ...	849	92,2	37	4,3	1	0,1	1	0,1	1	0,1	14	1,7	12	1,4	3	0,3
1973 ...	1 009	93,2	44	4,4	4	0,4	-	-	-	-	9	0,9	8	0,8	2	0,2
1974 ...	1 788	92,6	59	3,3	-	-	2	0,1	2	0,1	32	1,8	34	1,9	5	0,3
1975 ...	1 530	88,4	118	7,7	-	-	-	-	-	-	29	1,9	23	1,5	9	0,6
1976 ...	3 282	92,0	184	5,6	1	0,0	16	0,5	16	0,5	33	1,0	26	0,8	6	0,2
1977 ...	1 673	75,2	395	23,6	1	0,0	-	-	-	-	13	0,8	5	0,3	1	0,0
1978 ...	1 237	94,7	35	2,8	1	0,1	-	-	-	-	17	1,4	12	0,9	1	0,1
1979 ...	1 753	94,7	42	2,4	1	0,1	1	0,1	1	0,1	23	1,3	19	1,1	7	0,4
1980 ...	2 238	91,8	134	6,0	2	0,1	-	-	-	-	12	0,5	34	1,5	2	0,1
1981 ...	1 612	89,9	143	8,9	-	-	-	-	-	-	7	0,4	13	0,8	-	-
1982 ...	1 240	92,1	71	5,7	-	-	-	-	-	-	14	1,1	13	1,0	1	0,1
1983 ...	1 940	81,4	340	17,5	-	-	-	-	-	-	14	0,7	8	0,4	-	-
1984 ...	1 710	83,0	262	15,3	-	-	1	0,1	1	0,1	10	0,6	19	1,1	-	-
1985 ...	848	89,0	67	7,9	-	-	-	-	-	-	12	1,4	11	1,3	3	0,4
1986 ...	1 225	89,9	108	8,8	3	0,2	1	0,1	1	0,1	9	0,7	3	0,2	1	0,1
1987 ...	802	92,8	47	5,9	-	-	-	-	-	-	3	0,4	6	0,7	2	0,2
1988 ...	1 353	78,7	262	19,4	-	-	-	-	-	-	24	1,8	2	0,1	-	-

23. TYÖTUOMIOISTUIMEN TOIMINTA 1988
ARBETSDOMSTOLENS VERKSAMHET 1988
PROCEEDINGS OF THE LABOUR COURT 1988

Kanteen sisälllys käromålets innehåll Subject matter of faction	Tutkimatta jätetyt Icke till prövning upp- tagna Left without examination	Kokonaan tai osittain hyväksytyt Helt eller delvis bifallna Wholly or partly accepted	Kokonaan hylätyt Helt för- kastade Wholly rejected	Yhteensä Summa Total
Kaikkiaan - Inalles - Total	-	144	38	182
A. Työntekijäin kanteet sisällön mukaan - Arbetsstagarnas käromål efter inne- håll - Actions initiated by emp- loyees				
I. Työehtosopimukset - Kollektivavtal - Collective agreements				
1. Työrauha - Arbetsfred - Industrial peace	-	2	2	4
2. Työehtosopimuksen rikkominen - Brytande av kollektivavtal - Breach of collective agreement	-	29	10	39
3. Työehtosopimuksen oikea sisälllys - Kollektivavtalets rätta innebörd - Interpretation of the collective agreement	-	14	12	26
4. Muut asiat - Övriga ärenden - Ot- her cases	-	7	2	9
II. Virkaehtosopimukset - Tjänstekollektiv- avtal - Official collective agreement	-	6	5	11
III. Toimiehtosopimukset - Funktionärs- kollektivavtal - Collective bargaining agreements	-	-	-	-
B. Työnantajain kanteet sisällön mukaan - Arbetsgivarnas käromål efter inne- håll - Actions initiated by em- ployers				
I. Työehtosopimukset - Kollektivavtal - collective agreements				
1. Työrauha - Arbetsfred - Industrial peace	-	84	7	91
2. Työehtosopimuksen rikkominen - brytande av kollektivavtal - Breach of collective agreement ...	-	-	-	-
3. Työehtosopimuksen oikea sisälllys - Kollektivavtalets rätta innebörd - Interpretation of the collective agreement	-	-	-	-
4. Muut asiat - Övriga ärenden - Ot- her cases	-	-	-	-
II. Virkaehtosopimukset - Tjänstekollektiv- avtal - Official collective agreement	-	2	-	2

TILASTOKESKUS
TYÖVOIMATILASTOIMISTO

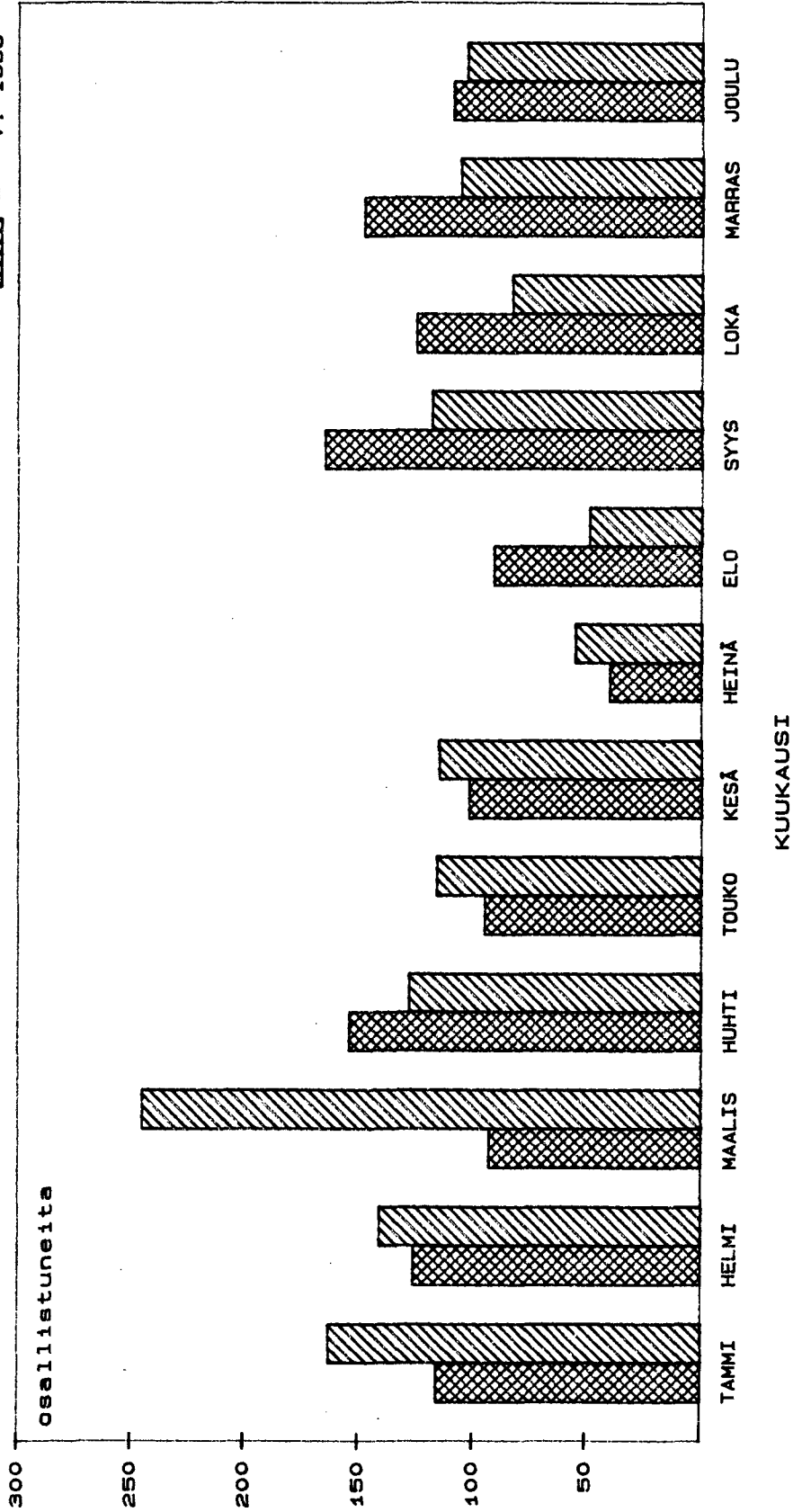
Työtaisteiut v. 1987-1988
Keskimääräinen menetetty palkka kuukausittain



Työtaistelut v. 1987-1988

Työtaisteluun osallistuneita työntekijöitä keskimäärin työtaistelua kohden

▨ v. 1987
 ▩ v. 1988





Työtaistelut

Arbetskonflikter
Labour disputes
1988



"TYÖTAISTELUT 1988" sisältää tietoja vuoden 1988 aikana maassamme käydyistä työtaisteluista. Työtaistelutilastosta ilmenee mm. työtaistelujen lukumäärä, työtaisteluihin osallistuneet työntekijät, menetetyt työtunnit ja palkat. Työtaistelut saadaan toimialoittain, lääneittäin, työtaistelun syyn, keston jne. mukaan jaoteltuna. Tilastossa on työtaistelutietoja aina vuodelta 1960 saakka. Työtaistelutilaston laadinnasta on vastannut tilastonlaatija Jorma Niskavaara ja atk-tekniikasta atk-suunnittelija Vappu Saarela.

"ARBETSKONFLIKTER 1988" innehåller uppgifter om arbetskonflikterna under år 1988. Av statistiken över arbetskonflikter framgår bl.a. antalet arbetskonflikter, antalet arbetstagare som deltagit i konflikterna, förlorade arbetstimmar och löner. Uppgifterna om arbetskonflikter erhålls efter näringsgren, län, arbetskonfliktens orsak, längd osv. Statistiken innehåller uppgifter om arbetskonflikter sedan år 1960. Statistikförare Jorma Niskavaara har svarat för uppgärandet av arbetskonfliktstatistiken och dataplanerare Vappu Saarela för datatekniken.

Helsinki, 28.6.1989

SVT Suomen Virallinen Tilasto
Finlands Officiella Statistik
Official Statistics of Finland

Julkaisujen myynti:

Tilastokeskus
PL 504
00101 Helsinki
(90) 17 341

Försäljning:

Statistikcentralen
PB 504
00101 Helsingfors
(90) 17 341

Hinta — Pris

50 mk

ISSN 0785-0107
= Työmarkkinat
ISSN 0785-0158
ISBN 951-47-1699-X