

250681

Suomen virallinen tilasto

Finlands officiella statistik

Official statistics of Finland

XXI A:30

Kodinhoitoapu Hemvårdshjälp Home help

1980

HELSINKI 1981

Sosiaalhallitus Suunnittelu- ja tilastotoimisto

Socialstyrelsen Byrån för planering och statistik

National Board of Social Welfare Bureau for Planning and Statistics

F12.1

J62(480)

Suomen virallinen tilasto
XXI A:30

Finlands officiella statistik

Official statistics of Finland

Kodinhoitoapu Hemvårdshjälp Home help

Tilastokirjasto
Statistikbiblioteket
66563

1980

HELSINKI 1981

ALKUSANAT

Tilasto kodinhoitoaputoiminnasta ilmestyy nyt kuudennen kerran erillisjulkaisuna Suomen Virallisen Tilaston sarjassa XXI. Ensimmäinen julkaisu koski vuoden 1971 tietoja ja edellinen vuoden 1978.

Tilastoa kodinhoitoavusta on laadittu vuodesta 1957 lähtien. Vuodesta 1970 alkaen tilasto on tuotettu atk-menetelmällä kuntien ruokakuntakohtaisesta aineistosta, kun se sitä aikaisemmin perustui kuntien laatimiin yhteenvetoihin.

Tilasto on laadittu sosiaalivaltion suunnittelu- ja tilastotoimistossa. Tilaston valmistamista on johtanut yliaktuaari Kyllikki K o r p i.

Helsingissä kesäkuussa 1981

FÖRORD

Statistiken över hemvårdshjälpverksamheten publiceras nu för sjätte gången som separat publikation i Finlands Officiella Statistiks serie XXI. Den första publikationen gällde uppgifterna för år 1971 och den föregående för år 1978.

Statistik över hemvårdshjälp har förts sedan år 1957. Fr.o.m. år 1970 har statistiken producerats med adb-metoden från kommunernas material, som uppsamlats hushållsvis medan den tidigare baserade sig på de sammandrag som kommunerna uppgjorde.

Statistiken har uppgjorts vid socialstyrelsens byrå för planering och statistik under ledning av överaktuarie Kyllikki K o r p i.

Helsingfors i juni 1981

Tuire Sihvo

Kyllikki Korpi

PREFACE

The statistics in this book concern home help in Finland in 1980. The first book concerned year 1971; statistics for 1972 have not been published because the statistical method was undergoing renewal at the time.

The data presented in English relate to the whole country and its provinces.

Helsinki, June 1981

The statistics were prepared by the Bureau for Planning and Statistics of the National Board of Social Welfare, which will also reply to queries on data at a communal (localgovernmental) level. The work was directed by Miss Kyllikki K o r p i.

Tuire Sihvo

Kyllikki Korpi

SISÄLTÖ

	Sivu
Johdanto	7
Käsitteitä ja huomautuksia	9
Luettelo kodinhoitoaputauluista	12
Englanninkielinen katsaus	14
Yhteenvetotaulut	
1. Kodinhoitoapu 1971-1980	17
2. Kodinhoitoapuhenkilöstö lääneittäin 31.12.	20
3. Kodinhoitoapua saaneiden ruokakuntien ja henkilöiden määrät lääneittäin	21
4. Kodinhoitoapua saaneet ruokakunnat ruokakunnan jäsenten lukumäärän mukaan prosentteina lääneittäin	21
5. Kodinhoitoapu ruokakunnan rakenteen mukaan	22
6. Kodinhoitajien ja kotiaivustajien suorittama kodinhoitotyö avuntarpeen syyn mukaan prosentteina	23
7. Avustetut ruokakunnat päämiehen sosioekonomisen aseman mukaan prosentteina	24
8. Kodinhoitoapua saaneet ruokakunnat avuntarpeen syyn mukaan lääneittäin prosentteina	25
9. Kodinhoitajien ja kotiaivustajien työtunnit ja kodinhoitopäivät lääneittäin	26
10. Kodinhoitoavun työtunnit ruokakuntaa kohti ruokakunnan jäsenten lukumäärän mukaan lääneittäin prosentteina	27
11. Kodinhoitajien ja kotiaivustajien työtunnit avuntarpeen syyn ja ruokakunnan sosioekonomisen aseman mukaan prosentteina	28
12. Kodinhoitoapua saaneet karjatalousruokakunnat .	30
13. Kodinhoitajatoiminnan menot ja rahoitus 1977, lääneittäin	31
14. Kotiaivustajatoiminnan menot ja rahoitus 1977, lääneittäin	32

TAULUJA

	Sivu
1. Kodinhoitoapua saaneet ruokakunnat ja henkilöt sekä kodinhoitoavun työtunnit lääneittäin ja kunnittain	35
2. Kodinhoitajien ja kotiaivustajien työtunnit ja kodinhoitopäivät lääneittäin ja kunnittain	47
3. Kodinhoitoapua saaneet ruokakunnat avuntarpeen syyn mukaan lääneittäin prosentteina	69
4. Kodinhoitoapu ruokakunnan sosioekonomisen aseman mukaan prosentteina lääneittäin	74
5. Kodinhoitoapu ruokakunnan jäsenten lukumäärän mukaan lääneittäin	79
6. Kodinhoitoapu ruokakunnan rakenteen mukaan lääneittäin	81
7. Kodinhoitoapua saaneet yksinhuoltajaruokakunnat ruokakunnan rakenteen mukaan lääneittäin	97

INNEHÅLL

	Sida
Inledning	7
Begrepp och anmärkningar	9
Hemvårdsstatistikens tabellförteckning	12
Engelsk resumé	14
Sammanfattande tabeller	
1. Hemvårdshjälp 1971-1980	17
2. Hemvårdshjälpspersonal länsvis 31.12.	20
3. Antal hushåll och personer som erhållit hemvårdshjälp länsvis	21
4. Hushållen, som erhållit hemvårdshjälp enligt antalet hushållsmedlemmar i procent länsvis ...	21
5. Hemvårdshjälp enligt hushållets struktur	22
6. Hemvårdsarbete som utförts av hemvårdarinnor och hemhjälpare enligt orsak till behov av hjälp i procent	23
7. Understödda hushåll enligt huvudmannens socioekonomiska ställning och kommunform i procent .	24
8. Understödda hushåll enligt orsaken till behov av hjälp länsvis, i procent	25
9. Hemvårdarinnornas och hemhjälparnas arbetstimmar och hemvårdsdagar länsvis	26
10. Hemvårdshjälpens arbetstimmar per hushåll enligt antalet hushållsmedlemmar i länsvis, i procent	27
11. Hemvårdarinnornas och hemhjälparnas arbetstimmar enligt orsaken till hjälpbehovet och hushållets socioekonomiska ställning i procent.	28
12. Boskaphushållen, som erhållit hemvårdshjälp ..	30
13. Utgifterna och finansiering av hemvårdarinnerksamheten 1977, länsvis	31
14. Utgifterna och finansiering av hemhjälparverksamheten 1977, länsvis	32

TABELLER

	Sida
1. Hushåll och personer som erhållit hemvårdshjälp samt hemvårdshjälpens arbetstimmar länsvis och kommunvis	35
2. Hemvårdarinnornas och hemhjälparnas arbetstimmar och hemvårdsdagar länsvis och kommunvis	47
3. Hushåll som fått hemvårdshjälp enligt orsaken till behov av hjälp, länsvis i procent	69
4. Hemvårdshjälp enligt hushållets socioekonomiska ställning i procent länsvis	74
5. Hemvårdshjälp enligt antalet hushållsmedlemmar länsvis	79
6. Hemvårdshjälp enligt hushållets struktur länsvis	81
7. Ensambärförjarehushåll som erhållit hemvårdshjälp enligt hushållets struktur länsvis	97

CONTENTS

	Page
Introduction	7
Concepts	9
English summary	14
Summary tables	
1. Home help 1971-1980	17
2. Home-help staff by provinces 31.12.	20
3. Households and persons receiving home help per province	21
4. Households receiving home help by number of household members, per province in per cent ...	21
5. Home help by type of household	22
6. Home help given by home makers and home helpers, by reason for home help, in per cent	23
7. Households receiving home help by socio-economic status of household by type of commune, in per cent	24
8. Households receiving home help by reason for home help, in per cent	25
9. Man-hours and home help days of home makers and home helpers per province	26
10. Man-hours in home help proper per household by number of household members, per province, in per cent	27
11. Working hours of home makers and home helpers according to reason for help in per cent and socio-economic status of the household	28
12. Livestock-farm household receiving home help ..	30
13. Expenditure on and financing of home help done by home makers 1977	31
14. Communal expenditure on and financing of home help done by home helpers per province	32

TABLES

	Page
1. Households and persons receiving home help, and man-hours of home help by provinces and communes	35
2. Man-hours and home-help days of home makers and home helpers, by provinces and communes ..	47
3. Households receiving home help according to the reason for need of help by provinces, in per cent	69
4. Home help according to the socio-economic position of the household in per cent, by provinces	74
5. Home help according to the number of household members by provinces	79
6. Home help according to the structure of household by provinces	81
7. Sole supporter households in receipt of home help according to the structure of household by provinces	97

JOHDANTO

Kodinhoitoaputoiminta

Kunnallisia kodinhoitajia koskeva laki tuli voimaan vuoden 1951 alusta. Nykyinen kunnallinen kodinhoitoaputoiminta perustuu lakiin kunnallisesta kodinhoitoavusta (66/270) ja asetukseen kunnallisesta kodinhoitoavusta (66/675) sekä sosiaalihallituksen yleiskirjeiden ohjeisiin. Uudistetun, vuoden 1967 alusta voimaan tulleen kunnallista kodinhoitoapua koskevan lain mukaan kunta voi ottaa palvelukseensa myös koko- tai osapäivätoimisia kotiaavustajia sekä tukea yksityisten järjestöjen kotiaavustajatoimintaa.

Kodinhoitoaputoiminta eli kotipalvelu on sosiaalipalvelua, jolla pyritään yksilöiden, perheiden ja yhteiskuntaryhmien fyysisen ja sosiaalisen turvattuuden ehkäisemiseen, vähentämiseen ja poistamiseen.

Kotipalvelun yleisenä tavoitteena on lapsiperheiden tukeminen lasten hoito- ja kasvatustehtävissä sekä sosiaalisissa riskitilanteissa. Vanhusten ja vammaisten osalta tavoitteena on kotipalvelun keinoin tukea heidän omatoimista ja itsenäistä selviytymistään. Kotipalvelun ja muilla avoimuuden keinoilla kuten kotisairaanhoidolla voidaan myös ehkäistä tarpeettomia ja ennenaikaisia laitossijoituksia.

Kotipalvelussa autetaan, tuetaan ja opastetaan perhettä ja yksilöä ammatillisen työntekijän ja muun henkilöstön toimesta tilanteissa, joissa ne tarvitsevat apua selviytyäkseen fyysisesti ja sosiaalisesti tavanomaisista toiminnoista.

Valtio osallistuu kodinhoitajien palkkauksesta aiheutuviin kustannuksiin 30 - 80 prosentilla kuntien taloudellisesta kantokyvystä riippuen. Edellytyksenä valtionosuuden suorittamiselle kodinhoitajan ja johtavan kodinhoitajan uuden viran kustannuksiin on, että sosiaalihallitus on sosiaali- ja terveysministeriön hyväksymän valtionosuuden suorittamista koskevan yleisen suunnitelman puitteissa kuntien ja kuntainliittojen valtionosuuksista ja -avustuksista annetun lain 14 §:n nojalla päättänyt valtionosuutta suoritettavaksi.

INLEDNING

Hemvårdsverksamhet

Lagen angående kommunala hemvårdarinnor trädde i kraft i början av år 1951. Den nuvarande kommunala hemvårdshjälpverksamheten grundar sig på lagen om kommunal hemvårdshjälp (66/270) och förordningen om kommunal hemvårdshjälp (66/675) samt anvisningarna i socialstyrelsens allmänna meddelanden. Enligt den förnyade lagen om kommunal hemvårdshjälp, som trädde i kraft fr.o.m. ingången av år 1967, kan kommunen i sin tjänst anställa även hemhjälpare på heltid eller deltid samt stöda hemhjälpverksamhet som upprätthålls av enskilda organisationer.

Hemvårdshjälpverksamheten eller hemservicen är social service genom vilken man vill förebygga, minska och avlägsna enskildas, familjers och samhällsgruppers fysiska och sociala otrygghet.

Det allmänna målet för hemservicen är att stöda barnfamiljer i vård och fostran av barn samt i sociala risksituationer. Beträffande äldre och invalider är målet att genom hemservicens medel stöda dem i att reda sig självständigt. Med hjälp av hemservice och öppna vårdens andra medel såsom hemsjukvård kan man också förebygga onödiga och förtida placeringar i anstalter.

I hemservicen hjälper, stöder och handleder den yrkesutbildade arbetstagaren och den övriga personalen familjen och den enskilda i situationer där de behöver hjälp för att fysiskt och socialt reda sig i de vanliga sysslorna.

Staten deltar i kostnaderna som föranses av hemvårdarinnors avlöning med 30 - 80 procent beroende på kommunernas ekonomiska kapacitet. Förutsättning för betalning av statsandel för kostnaderna för en ny hemvårdarinna eller ledande hemvårdarinnas tjänst är att socialstyrelsen inom ramen för den allmänna planen för erläggande av statsandel, som godkänts av social- och hälsovårdsministeriet, med stöd av 14 § lagen om statsandelar och -understöd åt kommuner och kommunalförbund har beslutat att statsandel skall erläggas.

Kunnalle voidaan tulo- ja menoarvion rajoissa sosiaalivaltion vahvistamien perusteiden mukaan myöntää valtionavustusta kotiyavustajista ja yksityisten yhteisöjen kotiyavustajatoiminnan tukemisesta aiheutuviin kustannuksiin.

Tilastossa valtion rahoitusosuus tarkoittaa ko. vuonna maksettua valtionosuttua ja -avustusta. Vuoteen 1975 saakka valtionapu maksettiin takautuvasti eli se kohdistui edellisen vuoden menoihin. Vuodesta 1975 alkaen kodinhoitajatoiminnan osalta on maksettu valtionosuuden ennakkoa, joka kohdistuu noin 95 prosenttisesti ko. vuoden menoihin. Kotiyavustajatoimintaan suoritetaan valtionavustusta määrärahan puitteissa vuosittain edellisen vuoden kustannusten perusteella.

Tilaston perusaineisto

Kodinhoitoaputilaston perusaineistona oli vuodesta 1970 lähtien kustakin kodinhoitoapukerrasta täytetty raporttilomake. Vuodesta 1975 alkaen perusaineistona on ollut ruokakuntakohtainen lomake. Lomakkeelle lasketaan raporttilomakkeista 1-2 kuukauden jaksoina kunkin ruokakunnan saama kodinhoitoapu. Sekä raporttilomake että ruokakuntakortti on suunniteltu kuntien ja yksityisen ylläpitäjän käyttöön palvelemaan pääasiassa kodinhoitoavun välitystä, laskutusta ja muuta seurantaa. Tilastoaineisto saadaan ruokakuntakorttien etusivujen toisteina tai muussa hyväksyttävässä muodossa silloin kun kunta käyttää atk:a.

Kodinhoitoapuhenkilökuntaa koskevat tiedot saadaan kotipalvelun toimintakertomuksesta (KL:n lom no 7513) samoin kuin kustannustiedotkin. Viimeiset tilastot kustannuksista on laadittu vuodelta 1979 ja ne sisältyvät tähän julkaisuun.

Yksityinen ja seurakuntien ylläpitämä kodinhoitoaputoiminta

Seurakunnat, yksityiset yhteisöt ja eräät tuotantolaitokset ylläpitävät myös kotiyavustajatoimintaa. Tämän toiminnan määrä on varsin vähäistä ja sitä on esiintynyt vain kahdeksassa kunnassa. Näistä Helsingin Kotiapukeskuksen toiminta oli laajinta kotiyavustajien määrän ollessa 90. Yksityisen kotipalvelutoiminnan henkilöstövahvuus oli kaikkiaan vain 126 koko- ja osa-aikaista kotiyavustajaa.

Inom ramen för budgeten kan åt kommunen enligt av socialstyrelsens fastställda grunder beviljas statsunderstöd för kostnader som föränletts av hemhjälpare och stödandet av privata samfunds hemhjälpverksamhet.

I statistiken avser statens finansieringsandel statsandel och -understöd som betalats under ifrågavarande år. Till år 1975 betalades statsbidrag retroaktivt d.v.s. det gällde utgifterna för föregående år. Från och med år 1975 har man för hemvårdarinneverksamhetens del betalat förskott på statsandel som gäller till cirka 95 procent för ifrågavarande års utgifter. Statsunderstöd för hemhjälpverksamheten erläggs inom ramen för anslaget årligen på basen av det föregående årets kostnader.

Statistikens grundmaterial

Som grundmaterial för statistiken användes fr.o.m. år 1970 en rapportblankett som ifylldes skilt för varje gång hemvårdshjälp gavs. Fr.o.m. år 1975 har man som grundmaterial haft en blankett som ifylls för varje hushåll. På blanketten räknas från rapportblanketterna hemvårdshjälpen som ett hushåll har fått i 1-2 månaders perioder. Både rapportblanketten och hushållskortet har planerats för kommunernas och privat upprätthållares bruk, så att de i huvudsak betjänar förmedling, fakturering och annan uppföljning av hemvårdshjälp. Statistikmaterialet fås som kopior av hushållskortens framsidor eller i annan godkännbar form då kommunen använder adb.

Uppgifterna som rör hemvårdspersonalen grundar sig på verksamhetsberättelsen över hemservice (FSK:s bl. nr 7513-S) liksom även kostnadsuppgifterna. De senaste statistikerna över kostnaderna har uppgjorts för år 1979 och de ingår i denna publikation.

Privat och av församlingar upprätthållen hemvårdverksamhet

Några församlingar, privata samfund och produktionsinrättningar bedriver också hemhjälpverksamhet. Denna verksamhet är rätt ringa och har förekommit endast i åtta kommuner. Av dessa var verksamheten vid Helsingfors Hemhjälpcentral mest omfattande med 90 hemhjälpare. Personalen inom den privata hemhjälpverksamheten utgjordes allt som allt av 126 hel- och deltidsanställda hemhjälpare.

Aivan kaikesta yksityisestä ja seurakunnallisesta kotiaivustajatoiminnasta ei kuitenkaan ole saatu tietoja tähän tilastoon. Tällä ei kuitenkaan ole tilastollista merkitystä koko maan tietojen kannalta.

KÄSITTEITÄ

Ruokakunnat

Kodinhuoltoaputoiminnan yhteydessä käytetään perhe-käsitettä, mutta se vastaa tosiasiaassa käsitettä ruokakunta. Ruokakunta koostuu perheenjäsenistä ja muista henkilöistä, jotka asuvat yhdessä ja joilla on yhteinen ruokatalous. Ruokakunnan päämies on henkilö, joka lähinnä on taloudellisesti vastuussa ruokakunnasta.

Aikuisruokakunnat on tässä määritelty ruokakunniksi, joihin kuuluu yksi tai useampia aikuisia jäseniä, mutta ei yhtään alaikäistä.

Lapsiruokakuntiin kuuluu sekä aikuisia että alaikäisiä jäseniä.

Alaikäisellä lapsella tarkoitetaan henkilöä, joka ei ole täyttänyt 18 vuotta. Kuitenkin, jos alle 18-vuotias on perheellinen tai hän on itsenäistynyt, muodostaa hän oman ruokakuntansa. Sisarusruokakunnassa, jossa kaikki jäsenet ovat alle 18-vuotiaita, on vanhin merkitty päämieheksi ja tässä ominaisuudessa myös aikuiseksi.

Yksinhuoltajaruokakunnat koostuvat niistä ruokakunnista, joihin kuuluu yksi tai useampia alaikäisiä lapsia, mutta ei puolisoa. Yksinhuoltajaruokakuntaan voi kuitenkin kuulua muita aikuisia, esim. kotiapulainen tai isoäiti.

Kotipalveluhenkilöstö

Kotipalvelun ohjaus- ja kohdentamistehtäviä suorittavat kunnissa lähinnä sosiaalishteerit, sosiaali-tarkkaajat sekä johtavat kodinhoitajat.

Johtavat kodinhoitajat ovat pätevyityessään suorittaneet kodinhoitajakoulutuksen lisäksi johtavan kodinhoitajan kurssin.

Kodinhoitajat ovat kotipalvelun työntekijöitä, jotka pätevyityessään ovat saaneet vähintään 20 kuukauden ammattikoulutuksen. Heidän suorittamansa

Man har dock inte i denna statistik fått uppgifter om all privat och av församlingar upprätthållen hemhjälpverksamhet. Detta har dock inte statistisk betydelse med tanke på hela landet.

BEGREPP

Hushåll

I samband med hemvårdsverksamheten används begreppet familj men det motsvarar i själva verket begreppet hushåll. Ett hushåll består av familjemedlemmar och andra personer, som bor tillsammans och har gemensam mathushållning. Hushållets huvudman är den person, som närmast är ekonomiskt ansvarig för hushållet.

Vuxenhushåll har här definierats som hushåll till vilket hör en eller flera vuxna medlemmar, men ingen minderårig.

Till barnhushåll hör såväl vuxna som minderåriga medlemmar.

Med minderårigt barn förstås person, som inte fyllt 18 år. Dock utgör person under 18 år, som har familj eller är självständig eget hushåll. I syskonhushåll, där alla medlemmar är under 18 år, betraktas den äldsta som huvudman och i denna egenskap som fullvuxen.

Ensamförsörjare-hushåll består av hushåll, till vilka hör ett eller flera minderåriga barn samt vuxna, men inte make eller maka. Till ensamförsörjare-hushåll kan dock höra andra vuxna, t.ex. hembiträde eller mormor.

Hemservicepersonalen

Hemserviceens lednings- och inriktningsuppgifter sköts i kommunerna närmast av socialsekreterarna, socialinspektörerna samt ledande hemvårdarinnorna.

Ledande hemvårdarinnor har, då de skaffat sig kompetens, fått hemvårdarinneutbildning och dessutom genomgått ledande hemvårdarinnas kurs.

Hemvårdarinnorna är arbetstagare inom hemservice, som då de skaffat sig kompetens har fått en yrkesutbildning på minst 20 månader. Den hemservice som

kotipalvelu kohdentuu lähinnä lapsiruokakuntiin, mutta myös vanhus- ja vammaisruokakuntiin, niin sosiaalisissa ongelmatilanteissa kuin kotisairaanhoidon liittyen.

Kotiavustajien pätevyysvaatimuksena on 185 tuntia kestävän kotiavustajakurssin suorittaminen. Kotiavustajat työskentelevät joko osa- tai kokopäivätoimisesti lähinnä vanhusten kotipalvelun suorittajina.

Kodinhoitopäivien lukumäärä ilmoittaa, kuinka monena päivänä kodinhoitoapua on kullekin ruokakunnalle annettu. Kodinhoitopäivän vastineena voidaan pitää myös käsitettä käyntikerta ja sen minimipituus on 15 minuuttia. Kodinhoitopäivät eivät siis ilmoita työntekijöiden työpäivien määrää, koska samana työpäivänä työntekijä saattaa käydä useamassa kodissa. Annetun kodinhoitoavun todellisen määrän ilmoittavat työtunnit.

Karjanhoitopäivät ilmoittavat, kuinka monena päivänä kodinhoitajat tai kotiavustajat ovat osallistuneet karjanhoitoon.

Kodinhoitotyöksi on laskettu tässä vain varsinaiset työtunnit perheessä, karjanhoitotyö mukaan lukien, myös kotipalveluhenkilöstön suorittamat asiakkaan kuljetukset, ostokset yms. katsotaan kodinhoitotyöksi. Kodinhoitajan ja kotiavustajan matkoihin menevä osa työajasta on merkitty erikseen. Jos kodinhoitajalla matkustamiseen asunnosta työkotiin ja takaisin on päivittäin kulunut aikaa enemmän kuin puolitoista tuntia, ylittävä aika on katsottu työajaksi. Matkoihin käytetyksi ajaksi on merkitty myös työkotien väliset matkat, jolloin aika on jaettu tasan kummankin työkodin kesken. Yöpymisestä työkodissa on laskettu 3 tuntia työtunneiksi.

Kodinhoitoapuun käytetty kokonaistyöaika saadaan laskemalla yhteen kodinhoitotyöhön, matkoihin ja yöpymiseen kulunut aika.

Avuntarpeen syy. Kodinhoitoavun syylokiutus on johdettu kunnallisesta kodinhoitoavusta (6.5.1966) annetun lain 1 §:stä. Ruokakunnalla voi vuoden aikana olla useita kodinhoitoavun syitä. Näistä on tilastossa otettu huomioon ainoastaan pääsyy eli syy, jonka perusteella on annettu eniten kodinhoitoapua työtunteina mitattuna.

desa ger riktas närmast till barnhushåll, men även till åldrings- och invalidhushåll, såväl i sociala problemsituationer som i anknytning till hemsjukvården.

För hemhjälparna är kompetenskravet att de genomgått en 185 timmars hemhjälparkurs. Hemhjälparna arbetar antingen på del- eller heltid närmast inom hemservice som ges åt åldringar.

Antalet hemvårdsdagar anger antalet dagar under vilka hemvårdshjälp givits åt ett hushåll. Som motsvarighet för hemvårdsdag kan också has begreppet besöksgång och dess minimilängd är 15 minuter. Hemvårdsdagarna anges således inte arbetstagarens antal arbetsdagar, emedan arbetstagaren under samma arbetsdag kan besöka flera hem. Arbetstimmarna anger den faktiska omfattningen av given hemvårdshjälp.

Boskapskötseldagarna anger antalet dagar under vilka hemvårdare eller hemhjälpare deltagit i boskapskötsel.

Som hemvårdsarbete har här räknats endast de egentliga arbetstimmarna i familje, boskapskötsel inkluderad, även transporter av klienter, uppköp etc. som utförts av hemservicepersonalen anses som hemvårdsarbete. Den tid hemvårdarinnan och hemhjälparen använder till resor uppges skilt. Om för hemvårdarinnan till resa från hembostaden till arbetshemmet och tillbaka hem åtgår mera tid än en och en halv timme, anses den överskjutande tiden vara arbetstid. Resorna mellan arbetshemmen uppges även som restid, varvid tiden fördelas lika på vardera arbetshemmet. Av övernattning i arbetshem räknas 3 timmar som arbetstid.

Den totala arbetstiden för hemvårdshjälp erhålles genom att räkna ihop den tid som åtgått till hemvårdsarbete, resor och övernattning.

Orsaken till hjälpbehovet. Hemvårdshjälpens orsaksklassificering har härletts från 1 § lagen om kommunal hemvårdshjälp (6.5.1966). Ett hushåll kan under ett år ha flera orsaker till behovet av hemvårdshjälp. Av dessa har man i statistiken beaktat endast huvudorsaken d.v.s. den orsak som har förorsakat mest hemvårdshjälp mätt i arbetstimmar.

TAULUJA KOSKEVIA HUOMAUTUKSIA

Kodinhoitoapua saaneet ruokakunnat on tilastoitu paitsi suoraan ruokakunnan päämiehen mukaan myös erikseen kodinhoitoapua antaneen työntekijän, siis kodinhoitajan tai kotiavustajan mukaan. Kun kodinhoitajien ja kotiavustajien avustamien ruokakuntien lukumäärät lasketaan yhteen, saadaan suurempi luku kuin kodinhoitoapua saaneita ruokakuntia on yhteensä. Tämä johtuu siitä, että samassa kodissa on vuoden aikana kodinhoitoapua antanut sekä kodinhoitaja että kotiavustaja.

ANMÄRKNINGAR BETRÄFFANDE TABELLERNA

Över hushåll som erhållit hemvårdshjälp har statistiken upprättats förutom direkt enligt hushållets huvudman, även skilt enligt den arbetstagare d.v.s. hemvårdarinna eller hemhjälpare, som givit hemvårdshjälp. Då de hushåll, som hemvårdarinnor och hemhjälpare bistått räknas ihop, erhålles ett större tal än det sammanlagda antalet hushåll som erhållit hemvårdshjälp. Detta beror på, att både hemvårdarinna och hemhjälpare givit hemvårdshjälp i samma hem under året.

KODINHOITOAPUTILASTON 1980 TULOSTETUT TAULUT

Alla on luettelo vuoden 1980 kodinhoitoaputilaston tauluista, joista osia sisältyy tähän julkaisuun. Julkaisemattomia eli lähinnä julkaistuja vastaavia kunta- tai läänitason tietoja on saatavilla sosiaalivaltuutuksen suunnittelu- ja tilastotoimistossa. Näistä tiedoista on lähetetty kopiot myös kunnille ja lääninhallituksille.

1. Kodinhoitoapua saaneet ruokakunnat, kodinhoitopäivät, työtunnit, kodinhoitopäivät/ruokakunta ja työtunnit/kodinhoitopäivä ruokakuntatyyppin mukaan kunnittain
2. Kodinhoitoapua saaneet ruokakunnat ja työtunnit ruokakunnan jäsenten lukumäärän ja lasten lukumäärän mukaan kunnittain
3. Kodinhoito-, matka- ja yöpymistunnit sekä kodinhoito- ja karjanhoitopäivät kunnittain
 - tiedot erikseen kodinhoitaja- ja kotiaivustajatoiminnasta, myös karjanhoitotapauksista
4. Karjatalousruokakuntien saama kodinhoitoapu lehmien lukumäärän mukaan kunnittain
5. Kodinhoitoapua saaneet ruokakunnat, kodinhoitopäivät ja työtunnit perheen päämiehen sosioekonomisen aseman mukaan kunnittain
 - tiedot erikseen kodinhoitaja- ja kotiaivustajatoiminnasta
6. Kodinhoitoapupäivät ja työtunnit avuntarpeen syyn mukaan kunnittain
 - tiedot erikseen seuraavista ryhmistä:
Kodinhoitajat, kotiaivustajat
Yksinhuoltajat, ansioäidit, kotiäidit, yksinäiset aikuiset ja muut aikuisruokakunnat
 - myös %-jakautuma
7. Kodinhoitoapua saaneet ruokakunnat, kodinhoitopäivät ja työtunnit äidin työssäolon ja ruokakuntatyyppin mukaan kunnittain
 - erikseen kodinhoitaja- ja kotiaivustajatoiminta
8. Kodinhoitoapua saaneet ruokakunnat, lapsiruokakunnat, henkilöiden määrät, lasten määrät, henkilöitä 1 000 asukasta kohti, henkilöitä ruokakuntaa kohti, lapsia lapsiruokakuntaa kohti, työtunnit ja työtunteja ruokakuntaa kohti kunnittain

HEMVARDSSTATISTIKENS OUTPUTTABELLER FÖR ÅR 1980

Nedan är en förteckning över tabellerna från hemvårdshjälpens statistik, av vilka en del ingår i denna publikation. Uppgifter som inte publicerats d.v.s. uppgifter från kommun- och länsnivå, som närmast motsvarar de publicerade, kan fås i socialstyrelsens byrå för planering och statistik. Av dessa uppgifter har sänts kopior även till kommunerna och länsstyrelserna.

1. Hushåll som erhållit hemvårdshjälp, hemvårdsdagar, arbetstimmar, hemvårdsdagar/hushåll och arbetstimmar/hemvårdsdag enligt hushållstyp kommunvis
2. Hushåll som erhållit hemvårdshjälp och arbetstimmar enligt antalet hushållsmedlemmar och barn kommunvis
3. Hemvårds-, rese- och övernattningsstimmar samt hemvårds- och boskapsskötseldagar kommunvis
 - uppgifterna skilt för hemvårdarinne- och hemhjälpverksamheten, även för boskapsskötselfall
4. Hemvårdshjälp till boskaphushållen enligt antalet kor kommunvis
5. Hushåll som erhållit hemvårdshjälp, hemvårdsdagar och arbetstimmar enligt huvudmannens socio-ekonomiska ställning kommunvis
 - uppgifterna skilt för hemvårdarinne- och hemhjälpverksamheten
6. Hemvårdsdagarna och arbetstimmarna enligt orsaken till behovet av hjälp kommunvis
 - uppgifterna skilt för följande grupper:
Hemvårdarinnor, hemhjälpare
Ensamförsörjare, förvärvsarbetande mödrar, hemmödrar, ensamstående vuxna och andra vuxnehushåll
 - även procentfördelning
7. Hushåll som erhållit hemvårdshjälp, hemvårdsdagar och arbetstimmar enligt moderns tjänsgöring och hushållstyp kommunvis
 - skilt för hemvårdarinne- och hemhjälpverksamheten
8. Hushåll som erhållit hemvårdshjälp, barnhushåll, antalet personer, antalet barn, personer per 1 000 invånare, personer per hushåll, arbetstimmar och arbetstimmar per hushåll kommunvis

21. Kodinhoitoaputyötunnit ruokakunnan jäsenten lukumäärän ja avuntarpeen syyn mukaan lääneittäin
 - myös %-jakautuma
22. Kodinhoitoaputyötunnit perheen päämiehen sosio-ekonomisen aseman ja avuntarpeen syyn mukaan lääneittäin
 - myös %-jakautuma
23. Kodinhoitoaputyötunnit puolison ja avuntarpeen syyn mukaan lääneittäin
 - myös %-jakautuma
24. Kodinhoitoapua saaneet ruokakunnat avuntarpeen syyn mukaan kunnittain
 - erikseen kodinhoitaja- ja kotiavustajatoiminta, yksinhuoltajat, ansioäidit, kotiäidit, yksinäiset aikuiset ja muut aikuisruokakunnat
 - myös %-jakautuma
21. Hemvårdshjälpens arbetstimmar enligt antalet hushållsmedlemmar och orsaken till hjälpbehovet länsvis
 - även procentfördelning
22. Hemvårdshjälpens arbetstimmar enligt huvudmannens socio-ekonomiska ställning och orsaken till hjälpbehovet länsvis
 - även procentfördelning
23. Hemvårdshjälpens arbetstimmar enligt gemålens tjänstgöring och orsaken till hjälpbehovet länsvis
 - även procentfördelning
24. Hushåll som erhållit hemvårdshjälp enligt orsaken till hjälpbehovet kommunvis
 - skilt för hemvårdarinne- och hemhjälpverksamheten, ensamförsörjare, förvärvsarbetande mödrar, hemmödrar, ensamstående vuxna och andra vuxenhushåll
 - även procentfördelning

SUMMARY: HOME HELP IN 1980

Home help is given by qualified home makers employed by communes, and by home helpers employed by communes and private organizations. In assigning home makers, priority goes to households with children needing temporary home help. Home helpers mostly assist old people and others who need home help continuously.

The first Communal Home Makers Act took effect in 1951, The new Act, effective since 1967, permits communes to employ part-time as well as full-time home makers and to subsidize private organizations employing home helpers.

The State pays communes 30...80 per cent of the salaries and expenses of their home makers, depending on the financial state of the commune. State assistance can also be granted for home helpers and connected costs, within the limit of the annual budget.

Up to 1974 the state's financing in the statistics includes the sum of money which was paid for expenditure of former year's home help. In the year 1975 system was changed so that communes were paid a big part of state assistance in advance.

DEFINITIONS AND NOTES

A household comprises family members and others living together, whose feeding costs are shared. The head of the household is the main provider.

An adult household comprises one or more adult members but no minors.

A child household includes both adults and minors.

A minor or child is a person under 18. If he has his own family or is financially independent of his parents and is living apart, he is counted as head of his own household. In a household where all the members are minors, the oldest is entered as the head of the household and counted as an adult.

A sole-provider household is a household with one or more children, whose provider is unmarried, widowed or divorced. Such a household can include other adults, such as domestic servant or grandmother.

Home-help days means the number of days in which home help is given to a single household. It does not mean the number of days' work done by a home makers or home helper, because she often visits more than one household in the course of a day. Actual amounts of home help given are expressed in man-hours.

An animal-husbandry day is one in which the home makers or home helper also assists in tending livestock.

Home help comprises only the man-hours spent on home help proper (including animal husbandry). Time spent travelling or on administrative duties is counted separately.

Spending the night with the family assisted is counted as three man-hours.

Total working time comprises time spent on home help, travelling, administrative duties and "spending the night" calculated as above.

The reason for assistance is as indicated on the report form. If there are several reasons, the most important is entered.

Sources of data the statistics are based on a new form of 1975 for each household, on which is entered the total home help received by the household during the entire calendar year. Data on personnel and costs are collected on separate forms.

TAULUTEKSTIEN ENGLANNINKIELISET KÄÄNNÖKSET

Lääni
 Kunta
 Kaupungit
 Muut kunnat
 Koko maa
 Ruokakuntia
 näistä lapsiruokakuntia
 Henkilöitä
 näistä alle 18-vuotiaita lapsia
 lisäksi päivähoidossa olevia lapsia
 Väestö 1979-12-31
 Kodinhoitoapua saaneita henkilöitä 1 000 asukasta kohti

 Henkilöitä ruokakuntaa kohti
 Lapsia lapsiruokakuntaa kohti
 Työtunteja
 yhteensä
 ruokakuntaa kohti
 Kodinhoitoapua antanut henkilö
 Kodinhoitajat
 Kotiavustajat
 Työaika, tunteja
 kodinhoito
 työmatkat
 yöpyminen
 kodinhoitopäivää kohti
 Kodinhoitopäiviä
 näistä
 osallistuttu karjanhoitoon
 Osuus työtunneista
 Osuus kodinhoitopäivistä
 Kodinhoitoapu
 Avuntarpeen syy
 Äidin tai emännyyttä hoitavan henkilön
 sairaus
 sairauden jälkitila
 raskaus
 synnytys
 synnytyksen jälkitila
 muu työkyvyttömyys
 liikarasitus
 loma
 muu syy
 Lapsen
 vammainen
 Vanhuksen
 vanhuus
 Muun kuin lapsen tai vanhuksen
 Kaikki syyt (ml. syy tuntematon)

ENGLISH TRANSLATION OF THE TABLE TEXTS

Province
 Commune
 Urban communes
 Rural communes
 Whole country
 Number of households
 of which number of child households
 Number of persons
 of which under 18-year-old children
 number of children in day care, in addition
 Population 1979-12-31
 Number of persons having received home help per 1 000
 inhabitants
 Number of persons per household
 Number of children per child household
 Number of work hours
 total
 per household
 Person who has given home help
 Home makers
 Home helpers
 Working time, in hours
 home making
 work trips
 staying over night
 per home-help day
 Number of home-help days
 of which
 taking part in cattle raising
 Percentage of work hours
 Percentage of home-help days
 Home help
 Reason for need of help
 Mother's or another person's taking care of household
 illness
 condition after illness
 pregnancy
 child birth
 condition after child birth
 disability to work from other reasons
 overexertion
 vacation
 other reason
 Child's
 invalidity
 Old person's
 old age
 Another household member's
 All reasons (including reason unknown)

Ruokakunnan sosio-ekonominen asema	The socio-economic position of the household
Yrittäjät	Employers and own-account workers
maa- ja metsätalouden	in farming and forestry
muut, ylempiin toimihenkilöihin verrattavat	others, comparable with upper administrative or clerical employees
muut, alempiin toimihenkilöihin verrattavat	others, comparable with lower administrative or clerical employees
Toimihenkilöt	Administrative or clerical employees
ylemmät	upper
alemmat	lower
Työntekijät	Workers
ammattitaitoiset	skilled
ammattitaidottomat	unskilled
Eläkeläiset	Pensioners
Muut	Others
opiskelija	student
kotirouva	housewife
ammatti tuntematon	trade unknown
Ruokakuntia, joissa ruokakunnan jäsenten lukumäärä oli .	Number of households in which the number of family members was
Ruokakunnan rakenne	Structure of the household
Aikuisruokakuntia, joissa oli	Number of adult households with
vain alle 65-vuotiaita jäseniä	only under 65-year-old members
vain yli 64-vuotiaita jäseniä	only over 64-year-old members
molempia	both
Lapsiruokakuntia, joissa oli	Number of child households with
vain alle 7-vuotiaita lapsia	only under 7-year-old children
vain 7-17-vuotiaita lapsia	children of 7-17 only
molempia	both
Yhteensä, ml. ruokakunnat, joiden rakenne tuntematon ...	Total, including the households, the structure of which is unknown
Kaikki ruokakunnat	All households
Yksinhuoltajaruokakuntia, joissa oli	Sole supporter households with
Yksinhuoltajaruokakuntia yhteensä	Total number of sole supporter households

1. KODINHOITOAPU 1971-1980
HEMVÄRDShJÄLP 1971-1980
Home help 1971-1980

Vuosi År Year	Henkilöstö 31.12 - Personal 31.12 - Staff 31.12						Kodinhoito- apua saa- neita ruo- kakuntia 1) Hushäll, som er- hållit hem- vårdshjälp 1) Households having re- ceived home help 1)	Siitä Därav Of which Lapsi- ruoka- kuntia Barn- hushäll Child house- holds	Henkilöitä Personer Persons 1)
	Kodinhoita- jan virkoja Hemvårdare- tjänster Posts for home makers	Johtavan kodinhoita- jan virkoja Ledande hemvårdare- tjänster Posts for supervisory home makers	Kotiavustajia - Hemhjälpare Home helpers			Lisäksi työ- lisyystuella palkattuja Därtill med sysselsätt- ningsstöd avlönade In addition workers paid with state employment support			
			Yh- teen- sä Summa Total	Näistä - Därav Of which					
				Kunnal- lisiä Kommun- ala Commun- ala	Näistä Därav Of which				
1971	2 327	28	2 229	1 581	377	..	85 200	42 000	219 800
1972	2 519	44	2 584	2 158	612
1973	2 677	55	3 041	2 675	963	..	109 400	41 100	282 400
1974	2 826	67	3 122	2 948	1 353	..	115 700	43 500	298 600
1975	2 945	79	3 314	3 167	1 775	..	124 631	46 821	321 734
1976	3 032	99	3 569	3 311	2 299	..	131 722	47 211	326 450
1977	3 121	117	3 875	3 733	2 579	..	140 137	47 711	330 553
1978	3 197	133	3 978	3 837	2 620	467	143 664	46 812	335 440
1979	3 285	163	4 180	4 054	2 936	771
1980	3 427	208	4 480	4 356	3 240	853	167 762	55 362	388 110

1. Jatck. - Forts. - Cont.

Vuosi År Year	Kodinhoito- avuntyo- tunteja Hemvårdsh- jälpns ar- betstimmar Home help man-hours	Kodinhoito- päiviä/käyn- tikertoja Hemvårdsh- daggar el. besöksgångar Home help days or number of visits	Kunnallisen kodinhoitoavun menot ja rahoitus ³⁾ Utgifter och finansiering av kommunal hemvårdshjälp 3) Expenditure and financing of communal home help 3)					
			Menot Utgifter Expenditure	Siitä Därav Of which	Varsinaiset tulot Egentliga inkomster Operating revenue	Rahoitus - Finansiering - Financing ⁴⁾		
						Valtio Staten State	Asiakkaat Klienter Clients	Kunnat Kommuner Communes
			1 000 t, h	1 000	1 000 mk - Fmk	%		
1971	5 975	1 386	39 240	33 175	476	42,9	4,3	52,8
1972	52 747	43 621	721	38,4	4,4	57,2
1973	7 677 ²⁾	2 045 ²⁾	72 458	59 237	1 001	31,2	4,0	64,8
1974	8 116 ²⁾	2 284 ²⁾	98 629	80 452	1 338	28,0	3,6	68,4
1975	8 745	2 541	132 228	107 629	1 816	26,8	2,8	70,4
1976	9 449	2 889	173 433	..	2 314	32,9	2,9	64,2
1977	10 295	..	200 937	159 565	2 759	32,2	3,3	64,5
1978	10 513	3 447	232 982	..	2 983	31,7	3,2	63,8
1979	280 066	220 730	3 460	32,3	3,2	63,2
1980	11 852	4 097

1) Vuosien 1971-1974 ruokakuntien ja henkilöiden määrät on arvioitu työtuntien määrän perusteella
Antalet hushäll och personer under åren 1971-1974 har estimerats på grund av antalet arbetstimmar
The numbers of households and persons under 1971-1974 are estimated

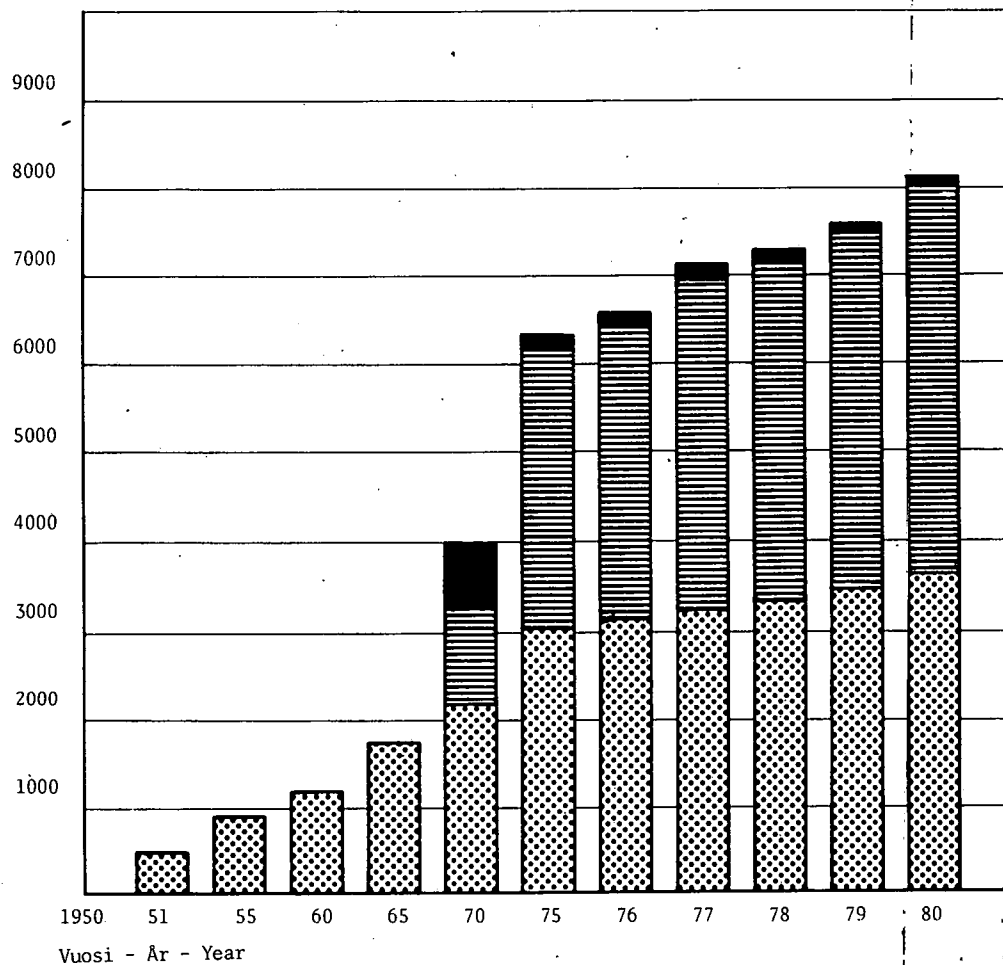
2) Tieto pohjautuu otantaan - Uppgiften baserar sig på sampel - Based on sampling study


3) Sis. myös kuntien avustukset yks. yhteisöille - Innef. även understöd åt privata föreningar
Incl. also subsidies to voluntary agencies


4) Rahoitus, ks. s. 7 - Finansiering, se s. 7 - Financing, se page 14


KUVIO 1. KODINHOITOAPUHENKILÖSTÖ 1951-1980
 FIG. 1. HEMVÄRDHJÄLPSPERSONAL 1951-1980
 Fig. 1. Home help staff 1951-1980

Luku - Antal - Number



 Kodinhoitajia ja johtavia kodinhoitajia
 Hemvårdarinnor och ledande hemvårdarinnor
 Trained home makers and supervisory home makers

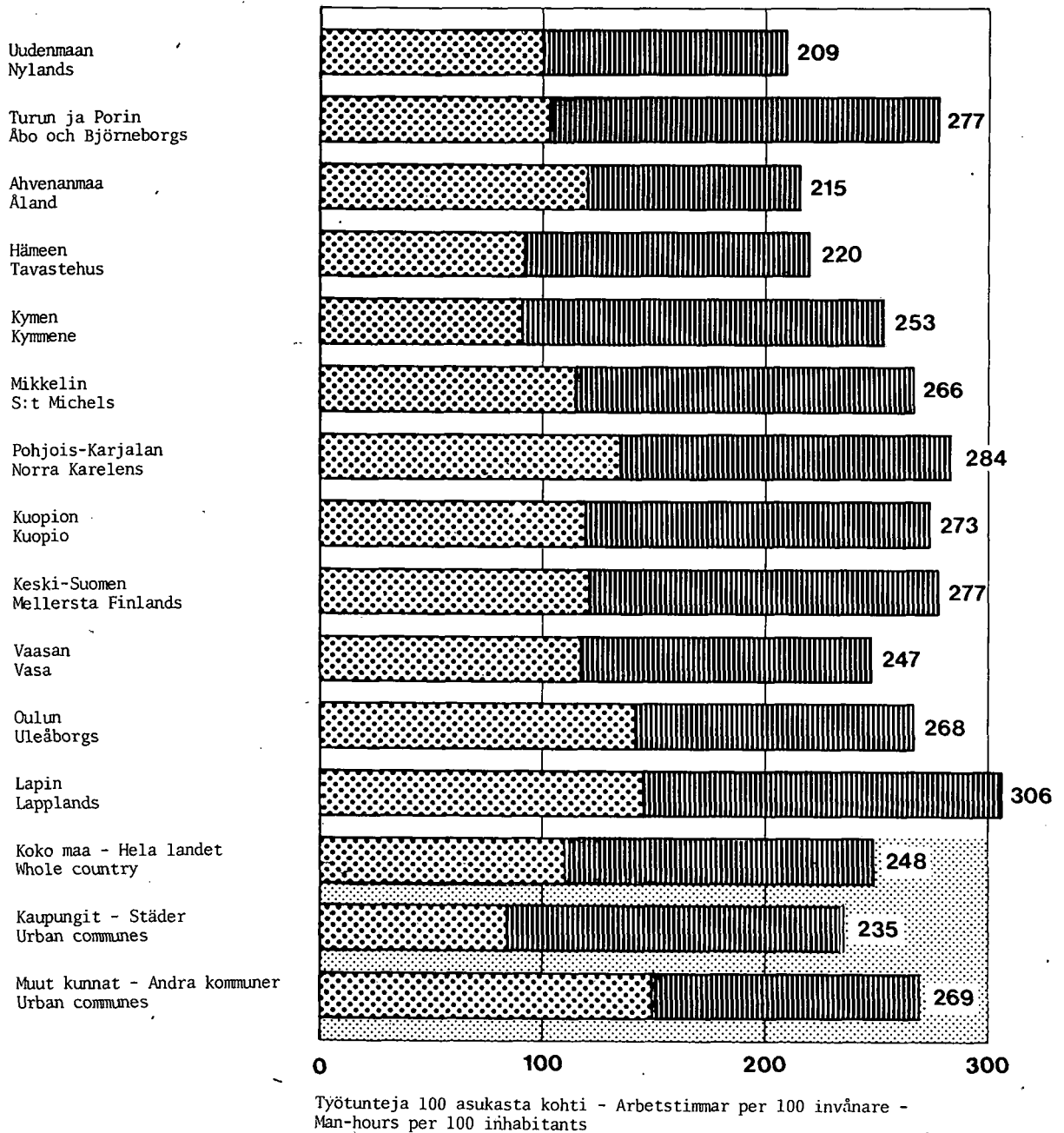
 Kunnallisia kotiaivustajia
 Kommunala hemhjälpare
 Communal home helpers

 Yksityisten järjestöjen kotiaivustajia
 Hemhjälpare inom privata organisationer
 Home helpers of private organizations

Kunnallisten ja yksityisten järjestöjen kotiaivustajia koskevia tietoja on saatavissa vasta vuodesta 1970 lähtien.
 Uppgifter angående kommunala och privata organisationers hemhjälpare finns endast fr. o.m. år 1970.
 Data of communal and private organizations' home helpers available since the year 1970.

KUVIO 2. KODINHOITAJIEN JA KOTIAVUSTAJIEN TYÖTUNNIT 100 ASUKASTA KOHTI LÄÄNEITTÄIN
 FIG. 2. HEMVÄRDARINNORNAS OCH HEMHJÄLPARNAS ARBETSTIMMAR PER 100 INVÄNARE LÄNSVIS
 Fig. 2. Man-hours of home makers and home helpers per 100 inhabitants per province

Lääni
 Län
 Province



Kodinhoitajat
 Hemvårdarinnorna
 Home makers



Kotiaavustajat
 Hemhjälparna
 Home helpers

2. KODINHOITOAPUHENKILÖSTÖ LÄÄNEITTÄIN 31.12.1980
HEMVAARDSHJÄLPSPERSONAL LÄNSVIS 31.12.1980
Home help staff by provinces 31.12.1980

Lääni Län Province	Kodinhoi- tajia Hemvård- arinnor Trained home makers	Johtavia kodinhoi- tajia Ledande hemvårdar- innor Superviso- ry home makers	Kotivastustajia - Hemhjälpare - Home helpers						Yhteensä Sauman- lagt Total	Yksityisten järjestöjen Inom pri- vata organi- sationer Private organi- zations	Kotivastustajia kaikkiaan Hemhjälpare inalles Home helpers total	Lisäksi työl- lisyystuella palkattuja Därtill med syssel- sättnings- stöd avlönade In addition workers paid with state employment support
			Kunnallisia - Kommunala - Communal			Yhteensä Kommunala inalles Communal total						
			Terveysten- huoltolau- takunnan alaisia Under häl- sovärds- nämnden Under super- vision of health care board		Sosiaalilautakunnan alaisia Under socialnämnden Under social welfare board		Näistä - Därav - Of which					
					Kokopäi- väisiä Heltidsan- ställda Whole-day	Osa-aikaisia Deltidsan- ställda Part-time						
Uudenmaan - Nylands	759	60	59	651	569	82	710	90	800	24		
Turun ja Porin - Åbo och Björneborgs	471	20	57	795	685	110	852	-	852	53		
Ahvenanmaa - Åland	23	1	-	24	13	11	24	-	24	-		
Hämeen - Tavastehus	388	19	-	571	416	155	571	29	600	74		
Kymen - Kymmene	208	14	-	334	231	103	334	2	336	85		
Mikkelin - S:t Michels .	158	5	-	205	121	84	205	-	205	34		
Pohjois-Karjalan Norra Karelen	152	11	16	139	128	11	155	-	155	68		
Kuopion - Kuopio	196	10	-	238	210	28	238	2	240	92		
Keski-Suomen - Mellersta Finlands	189	13	-	255	187	68	255	1	256	92		
Vaasan - Vasa	316	16	-	448	176	272	448	-	448	65		
Oulun - Uleåborgs	362	16	-	341	237	104	341	-	341	165		
Lapin - Laplands	175	14	-	223	141	82	223	-	223	101		
Koko maa - Hela landet Whole country	3 397 1)	199 1)	132	4 224 1)	3 114	1 110	4 356 1)	124	4 480	853		
Kaupungit - Städer Urban Communes	1 584	130	132	2 596	2 167	429	2 728	122	2 850	340		
Muut kunnat - Andra kommuner - Rural communes	1 813	69	-	1 628	947	681	1 628	2	1 630	513		

1) Lisäksi avoimia olleita kodinhoitajan virkoja 30, johtavan kodinhoitajan virkoja 9 ja kotivastustajan virkoja 34 - Därtill obesatta hemvårdarinmetjänster 30, ledande hemvårdarinmetjänster 9 och hemhjälparebefattningar 34 - In addition open posts for home makers 30, for supervisory home makers 9 and for home helpers 34

3. KODINHOITOAPUA SAANEIDEN RUOKAKUNTIEN JA HENKILÖIDEN LUKUMÄÄRÄ LÄÄNEITTAIN
ANTAL HUSHÄLL SOM ERHÄLLIT HEMVÄRDSHJÄLP SAMT ANTAL PERSONER LÄNSVIS
Households and persons receiving home help per province

Lääni Län Province	Kodinhoitoapua saaneiden ruokakuntien luku Antal hushäll, som erhållit hemvärdshjälp Number of households				Henkilöiden luku Antal personer Number of persons			
	Yhteensä Summa Total	Niistä - Därav - Of which			Yhteensä Summa Total	Niistä - Därav - Of which		
		Lapsiruoka- kuntia Barnhushäll Child households	Vanhusruoka- kuntia Äldnings- hushäll Old people's households	Muita aikuis- ruokakuntia Övriga vuxenhushäll Other adult households		Alle 18- vuotiaita Under 18 år Under 18 year	65+ vuotiaita 65+ år 65+ year	Muita Övriga Others
Uudenmaan - Nylands	30 552	10 437	16 653	3 462	64 723	21 018	20 551	23 154
Turun ja Porin - Åbo och Björneborgs	24 604	7 811	13 250	3 543	53 469	15 993	17 976	19 500
Ahvenanmaa - Åland	585	89	392	104	998	157	534	307
Hämeen - Tavastehus	21 514	6 746	11 764	3 004	45 731	13 859	15 480	16 392
Kymen - Kymmene	11 805	3 132	6 791	1 882	24 133	6 527	9 018	8 588
Mikkelin - S:t Michels	8 570	2 177	4 492	1 901	18 531	4 830	6 708	6 993
Pohjois-Karjalan Norra Karelen	8 580	2 677	3 896	2 007	20 655	5 987	6 257	8 411
Kuopion - Kuopio	10 021	2 874	5 027	2 120	22 761	6 440	7 590	8 731
Keski-Suomen - Mellersta Finlands	10 464	3 766	4 633	2 065	25 612	8 303	6 850	10 459
Vaasan - Vasa	15 486	5 325	7 474	2 687	38 707	12 961	10 976	14 770
Oulun - Uleåborgs	17 206	7 021	6 400	3 785	50 347	19 487	10 802	20 058
Lapin - Lapplands	8 375	3 307	3 279	1 789	22 443	7 841	5 360	9 242
Koko maa - Hela landet Whole country	167 762	55 362	84 051	28 349	388 110	123 403	118 102	146 605

4. KODINHOITOAPUA SAANEET RUOKAKUNNAT RUOKAKUNNAN JÄSENTEN LUKUMÄÄRÄN MUKAAN PROSENTEINA
HUSHÄLLEN SOM ERHÄLLIT HEMVÄRDSHJÄLP ENLIGT ANTALET HUSHÄLLSMEDLEMMAR I PROCENT
Households receiving home help by number of household members per province in per cent

Lääni Län Province	Kodinhoitoapua saaneita ruokakuntia, joissa jäsenten lukumäärä oli, % Hushällen, som erhållit hemvärdshjälp, i vilka antalet hushällsmedlemmar var, i % Percentages of households receiving home help, in which the number of households members was, %								
	1	2	3	4	5	6	7	Yhteensä Summa Total	Luku Antal Number
Uudenmaan - Nylands	51,2	17,8	13,5	9,8	5,5	1,4	0,8	100	30 552
Turun ja Porin - Åbo och Björneborgs	47,9	20,4	12,9	10,6	5,3	1,8	1,1	100	24 604
Ahvenanmaa - Åland	60,1	22,8	6,7	7,9	1,7	0,3	0,5	100	585
Hämeen - Tavastehus	49,9	19,8	12,7	9,9	5,0	1,7	1,0	100	21 514
Kymen - Kymmene	53,2	19,7	11,3	8,4	4,8	1,7	1,0	100	11 805
Mikkelin - S:t Michels	48,4	23,1	10,1	9,2	4,9	2,4	1,9	100	8 570
Pohjois-Karjalan Norra Karelen	40,5	23,7	13,1	11,0	6,6	2,9	2,2	100	8 580
Kuopion - Kuopio	44,6	23,0	11,7	10,2	6,0	2,6	1,9	100	10 021
Keski-Suomen - Mellersta Finlands	42,1	19,6	14,6	11,9	6,7	2,7	2,5	100	10 464
Vaasan - Vasa	42,1	20,7	13,3	10,0	7,4	3,5	3,0	100	15 486
Oulun - Uleåborgs	33,3	21,5	14,6	11,4	8,4	4,0	6,7	100	17 206
Lapin - Lapplands	34,9	22,4	16,2	12,2	7,5	3,4	3,5	100	8 375
Koko maa - Hela landet Whole country	45,6	20,6	10,3	13,2	6,0	2,4	2,1	100	167 762

5. KODINHOITOAPU RUOKAKUNNAN RAKENTEEN MUKAAN
HEMVARDSHJÄLP ENLIGT HUSHALLETS STRUKTUR
Home help by type of household

Kodinhoitoapu Hemvårdshjälp Home help	Aikuisruokakuntia Vuxenhushåll Adult households with			Lapsiruokakuntia, joissa oli Barnhushåll med Child households with			Kaikkiaan Inalles Grand total	
	Joissa vain vanhuksia Med bara äldringar Only old people	Muita kuin vanhuksia Övriga än äldringar Others than old people	Molempia Båda Both	Yhteensä Summa Total	Vain kouluikäi- siä lapsia Bara skolåriga barn Children aged 7-17 only	Vain alle koulukäisiä lapsia Bara under skolåriga barn Children under 7 only		Molempia Båda Both
Kodinhoitajat - Hemvårdarinnor - Home makers								
Ruokakuntia - Hushåll - Households	51 324	11 858	8 166	71 348	8 749	16 221	54 237	125 585
Työntunteja - Arbetstimmar - Working hours	1 835 187	391 583	389 351	2 616 121	397 798	927 281	2 634 467	5 250 588
Työntunteja ruokakuntaa kohti - Arbetstimmar per hushåll - Working hours per household	36	33	48	37	45	57	49	42
Kotiaavustajat - Hemhjälpare - Home helpers								
Ruokakuntia - Hushåll - Households	71 235	11 990	7 302	90 527	1 803	1 136	4 345	94 872
Työntunteja - Arbetstimmar - Working hours	5 225 843	714 973	523 271	6 464 087	81 648	27 919	136 907	6 600 994
Työntunteja ruokakuntaa kohti - Arbetstimmar per hushåll - Working hours per household	73	60	72	71	45	24	32	70
Yhteensä - Summa - Total								
Ruokakuntia - Hushåll - Households	84 051	17 525	10 824	112 400	9 248	16 476	55 362	167 762
Työntunteja - Arbetstimmar - Working hours	7 061 030	1 106 556	912 622	9 080 208	479 446	1 337 307	2 771 374	11 851 582
Työntunteja ruokakuntaa kohti - Arbetstimmar per hushåll - Working hours per household	84	63	84	81	52	58	50	71

6. KODINHOITAJIEN JA KOTIAVUSTAJIEN SUORITTAMA KODINHOITOTYÖ AVUNTARPEEN SYYN MUKAAN PROSENTTEINA
HEMVAARDSARBETE SOM UTFÖRTS AV HEMVÅRDARINNOR OCH HEMHJÄLPARE ENLIGT ORSAKEN TILL BEHOV AV HJÄLP I PROCENT
Home help given by home makers and home helpers by reason for home help in per cent

Avuntarpeen syy Orsaken till behov av hjälp Reason for home help	Kodinhoitajat Hemvårdarinnor Home makers		Kotiaavustajat Hemhjälpare Home helpers		Yhteensä Summa Total
	Kodinhoito- päivät Hemvårdsdagar Home-help days	Työtunnit Arbetstimmar Working hours	Kodinhoito- päivät Hemvårdsdagar Home-help days	Työtunnit Arbetstimmar Working hours	
Muun kuin lapsen tai vanhuksen - Annan familjemedlems än barns eller åldrings - For persons other than children or old people					
Sairaus - Sjukdom - Illness	11,7	17,9	1,2	2,0	4,5
Raskaus, synnytyks - Graviditet, förlossning - Pregnancy, child birth	5,7	9,9	0,1	0,2	1,8
Vammaisuus - Invaliditet - Disability	0,6	0,7	0,1	0,2	0,3
Liikarastitus - Överanstängning - Exhaustion	1,5	2,5	-	0,1	0,5
Muu syy - Annan orsak - Other reason	3,9	5,8	0,1	0,3	1,3
Lapsen - Barns - Children					
Sairaus - Sjukdom - Illness	7,8	14,0	0,1	0,2	2,5
Vammaisuus - Invaliditet - Disability	0,4	0,6	-	-	0,1
Muu syy - Annan orsak - Other reason	0,8	1,3	-	-	0,3
Vanhuksen - Åldrings - Old people					
Vanhuus - Ålderdom - Senility	12,7	9,3	19,1	19,5	17,1
Sairaus - Sjukdom - Illness	46,1	30,9	67,4	65,4	60,8
Vammaisuus - Invaliditet - Disability	1,8	1,4	1,8	2,0	1,8
Muu syy - Annan orsak - Other reason	0,1	0,1	-	-	-
Alle 65-vuotiaan - Under 65-år - Under 65-year					
Sairaus - Sjukdom - Illness	5,9	4,4	8,5	8,5	7,7
Vammaisuus - Invaliditet - Disability	1,1	0,9	1,5	1,6	1,3
Muu syy - Annan orsak - Other reason	0,1	0,1	-	-	-
Tuntematon - Okänd - Reason unknown	-	0,1	-	-	-
Kaikkiaan - Inalles - Total	100	100	100	100	100

7. AVUSTETUT RUOKAKUNNAT PÄÄMIEHEN SOSIO-EKONOMISEN ASEMAN JA KUNTAMUODON MUKAAN PROSENTTEINA
 UNDERSTÖDDA HUSHÄLL ENLIGT HUVUDMANNENS SOCIO-EKONOMISKA STÄLLNING OCH KOMMUNFORM I PROCENT
 Households receiving home help by socio-economic status of household and type of commune in per cent

Ruokakunnan sosio-ekonomisen asema Hushållets socio-ekonomiska ställning Household's socio-economic status	Kodinhoitoapua saaneita ruokakuntia, % - Hushåll som erhållit hemvårdshjälp, i % Households receiving home-help, in per cent								
	Kaupungit - Städer Urban communes			Muut kunnat - Andra kommuner Rural communes			Koko maa - Hela landet Whole country		
	Kodin- hoitajat Hemvård- rinnor Home makers	Kotiavus- tajat Hem- hjälpare Home helpers	Yhteensä Summa Total	Kodin- hoitajat Hemvård- rinnor Home makers	Kotiavus- tajat Hem- hjälpare Home helpers	Yhteensä Summa Total	Kodin- hoitajat Hemvård- rinnor Home makers	Kotiavus- tajat Hem- hjälpare Home helpers	Yhteensä Summa Total
Yrittäjät - Företagare - Employers and self-employed									
Maa- ja metsätalouden - Inom skogs- och jordbruk - Farming and forestry	1,0	0,2	0,7	8,3	3,5	7,5	4,8	1,6	3,9
Ylempiin toimihenkilöihin verrattavat - Med högre funktionärer jämförbara - Comparable to upper white- collar	0,2	0,0	0,1	0,2	0,1	0,2	0,2	0,0	0,2
Alempiin toimihenkilöihin verrattavat - Med lägre funktionärer jämförbara - Comparable to lower white- collar	1,3	0,2	0,9	1,9	0,6	1,7	1,6	0,3	1,3
Toimihenkilöt - Funktionärer - white-collar employers									
Ylemmät - Högre - Upper	8,9	0,4	6,2	4,8	0,7	4,1	6,8	0,5	5,2
Alemmät - Lägre - Lower	12,2	0,8	8,6	7,3	1,3	6,3	9,7	1,0	7,5
Työntekijät - Arbetstagare - Blue-collar									
Ammattitaitoiset - Yrkes- kunniga - Skilled	19,7	1,4	13,7	13,8	3,2	12,0	16,6	2,1	12,9
Ammattitaidottomat - Ej yrkeskunniga - Unskilled ..	2,9	0,3	2,1	1,9	0,7	1,7	2,4	0,5	1,9
Eläkeläiset - Pensionärer - Pensioners	49,9	95,4	64,6	59,7	89,0	64,5	55,0	92,7	64,5
Muut ja ammatti tuntematon - Övriga och yrket okänt - Others and occupation unknown	3,9	1,3	3,1	2,2	0,9	2,0	3,0	1,1	2,6
Yhteensä - Summa - Total	100	100	100	100	100	100	100	100	100
Ruokakuntia - Hushåll - House- holds	60 524	55 471	90 242	65 061	39 401	77 520	125 585	94 872	167 762

8. KODINHOITOAPUA SAANEET RUOKAKUNNAT AVUNTARPEEN SYYN MUKAAN LÄÄNEITTÄIN PROSENTTEINA
 UNDERSTÖDDA HUSHÅLL ENLIGT ORSAKEN TILL BEHOV AV HJÄLP LANSVIS I PROCENT
 Households receiving home help by reason for need of help in per cent

Läni Län Province	Avuntarpeen syy - Orsaken till behov av hjälp - Reason for need of help														Kaikki Total			
	Muun perheenjäsenen kuin lapsen tai vanhusten - Aman familjemedlems än barnets eller åldringens - Other family member's than child's or old person's							Lapsen Barnets Child's								Vanhuksen ja alle 65-vuotiaan yksinäisen henkilön - Aldringens och under 65-årig ensam persons - Old person's and under 65 years old alone living person's		
	Sairaus Illness	Stukdom Illness	Raskaus, syntymä, lossing, för-Graviditet, förtidigt födande, förtidigt födande, förtidigt födande	Pregnancy, child birth	Vammaisuus Invaliditet	Liikarastitus, loma Överanstängning, loma	Ledighet Exhaustion, vacation	Muu syy Aman orsak	Yhteensä - Summa	Sairaus Stukdom Illness	Vammaisuus Invaliditet	Muu syy Aman orsak	Yhteensä Summa	Vanhuus Ålderdom Old age		Sairaus Stukdom Illness	Vammaisuus Invaliditet	Muu syy Aman orsak
Uudenmaan - Nylands	10,3	5,1	0,2	1,2	2,4	19,2	14,8	0,2	0,6	15,6	7,9	55,6	1,5	0,1	65,1	0,1	100	
Turun ja Porin - Åbo och Björneborgs	10,5	3,5	0,4	0,6	4,4	19,5	12,9	0,3	1,4	14,6	18,7	44,6	2,0	0,2	65,6	0,3	100	
Ahvenanmaa - Åland	8,0	1,5	0,5	0,3	1,0	11,5	7,9	0,3	-	8,2	33,7	40,8	4,3	1,4	80,1	0,2	100	
Hämeen - Tavastehus	10,2	3,7	0,4	0,7	4,3	19,4	13,0	0,2	1,2	14,4	12,1	51,9	1,9	0,2	66,1	0,1	100	
Kymen - Kymmene	11,0	3,0	0,3	1,6	3,0	18,8	9,7	0,1	0,7	10,5	10,4	59,1	1,1	0,1	70,7	0,1	100	
Mikkelin - St Michels	12,0	3,2	0,7	1,6	4,2	21,7	7,0	0,4	0,5	7,9	17,3	51,0	1,8	0,2	70,3	0,1	100	
Pohjois-Karjalan - Norra Karelen	15,5	4,6	0,3	1,6	3,9	26,0	9,2	0,3	0,9	10,4	14,2	47,7	1,3	0,2	63,4	0,0	100	
Kuopion - Kuopio	13,9	4,8	0,4	1,0	4,2	24,3	7,8	0,2	0,6	8,6	18,6	46,8	1,4	0,2	67,0	0,1	100	
Keski-Suomen - Mellersta Finland	14,0	5,6	0,4	1,2	7,4	28,6	10,3	0,2	1,5	12,1	13,7	43,6	1,5	0,3	59,2	0,2	100	
Vaasan - Vasa	14,9	7,8	0,6	1,3	5,2	29,9	8,1	0,2	1,1	9,4	16,4	41,4	2,5	0,4	60,7	0,1	100	
Oulun - Uleåborgs	16,7	9,0	0,6	1,4	6,2	33,9	10,1	0,3	1,4	11,7	13,5	39,4	1,2	0,2	54,3	0,2	100	
Lapin - Lapplands	14,4	6,7	0,7	1,7	6,4	29,9	11,8	0,4	1,3	13,5	11,7	41,9	2,8	0,2	56,6	0,1	100	
Koko maa - Hela landet - Whole country	12,4	5,2	0,4	1,2	4,4	23,6	11,3	0,2	1,0	12,5	13,6	48,1	1,7	0,2	63,7	0,1	100	
Kaupungit - Städer - Urban communes	10,0	4,8	0,3	0,8	3,7	19,6	13,8	0,2	1,1	15,2	9,7	53,8	1,5	0,1	65,1	0,1	100	
Muut kunnat - Andra kommuner - Rural communes	15,2	5,6	0,6	1,5	5,2	28,2	8,3	0,3	0,9	9,5	18,2	41,5	2,0	0,4	62,1	0,2	100	

9. KODINHOITAJIEN JA KOTIAVUSTAJIEN TYÖTUNNIT JA KODINHOITOPÄIVÄT LÄÄNEITTÄIN
HEMVARÐARINNORNAS OCH HEMHJÄLPARNAS ARBETSTIMMAR OCH HEMVÅRÐSDAGAR LÄNSVIS
Man-hours and home help days of home makers and home helpers per province

Lääni Län Province	Työtunteja - Arbets- timmar - Man-hours		Kodinhoitopäiviä - Hemvårdsdagar Home-help days		Kodinhoiton työtunteja/ kodinhoito- päiviä Hemvårdens arbetstim- mar per hemvårdsdag Man-hours per home-help day
	Yhteensä Summa Total	Siitä ko- dinhoitoo Därav i hemvård Of which home-help proper %	Yhteensä Summa Total	Näistä - Därav - Of which Osallistuttu karjanhoitoon Deltagit i skötsel av bo- skap - Assisting in animal husbandry %	
Kodinhoitajat - Hemvårdarinnor - Home makers					
Uudenmaan - Nylands	1 127 855	92,0	368 103	0,0	2,8
Turun ja Porin - Åbo och Björneborgs .	725 280	98,8	168 225	0,0	4,3
Ahvenanmaa - Åland	27 211	96,9	14 763	-	1,8
Hämeen - Tavastehus	607 511	98,1	155 694	0,0	3,8
Kymen - Kymmene	313 853	98,3	73 192	0,2	4,2
Mikkelin - S:t Michels	240 803	98,7	54 332	0,3	4,4
Pohjois-Karjalan - Norra Karelen	238 213	98,6	42 240	0,9	5,6
Kuopion - Kuopio	298 581	98,3	69 820	0,0	4,2
Keski-Suomen - Mellersta Finlands.....	293 868	99,0	62 507	0,1	4,7
Vaasan - Vasa	504 023	99,4	107 500	0,1	4,7
Oulun - Uleåborgs	589 676	99,0	104 767	1,2	5,6
Lapin - Lapplands	283 714	97,9	47 377	0,5	5,9
Koko maa - Hela landet - Whole country	5 250 588	97,2	1 268 520	0,2	4,0
Kaupungit - Städer - Urban communes ..	2 391 899	95,5	624 259	0,0	3,7
Muut kunnat - Andra kommuner - Rural communes	2 858 689	98,6	644 261	0,4	4,4
Kotiaavustajat - Hemhjälpare - Home- helpers					
Uudenmaan - Nylands	1 213 900	91,2	549 871	-	2,0
Turun ja Porin - Åbo och Björneborgs .	1 216 095	94,6	512 323	-	2,2
Ahvenanmaa - Åland	21 338	97,2	11 295	0,0	1,8
Hämeen - Tavastehus	851 081	93,4	386 477	-	2,1
Kymen - Kymmene	559 975	95,0	259 479	-	2,1
Mikkelin - S:t Michels	314 787	96,3	134 644	0,0	2,3
Pohjois-Karjalan - Norra Karelen	263 541	96,7	113 164	0,0	2,3
Kuopion - Kuopio	389 150	92,2	193 729	0,0	1,9
Keski-Suomen - Mellersta Finlands	376 855	98,8	158 398	0,0	2,4
Vaasan - Vasa	559 503	97,9	228 040	0,0	2,4
Oulun - Uleåborgs	522 436	97,3	180 438	0,0	2,8
Lapin - Lapplands	312 433	97,5	100 840	0,0	3,0
Koko maa - Hela landet - Whole country	6 600 994	94,7	2 828 659	0,0	2,2
Kaupungit - Städer - Urban communes ..	4 296 981	93,0	2 018 575	-	2,0
Muut kunnat - Andra kommuner - Rural communes	2 304 013	98,0	810 084	0,0	2,8

10. KODINHOITOAVUN TYÖTUNNIT RUOKAKUNTAA KOHTI RUOKAKUNNAN JÄSENTEN LUKUMÄÄRÄN NUKAAN LÄÄNEITTÄIN
HEMVÄRDSHJÄLPENS ARBETSTIMMAR ENLIGT ANTALET HUSHÄLLSMEDLEMMAR LANSVIS
Man-hours in home help proper per household by number of household members · per province

Lääni Län Province	Työtunteja ruokakuntaa kohti ruokakunnissa, joissa jäsenten lukumäärä oli Arbetstimmar per hushåll i hushållen, i vilka antalet medlemmar var Man-hours per household in households, in which the number of members was							Yhteensä Summa Total
	1	2	3	4	5	6	7-	
Uudenmaan - Nylands	97,7	77,0	38,8	40,2	50,3	65,4	120,9	77,6
Turun ja Porin - Åbo och Björneborgs	92,3	89,8	46,7	55,4	51,9	64,1	98,8	79,4
Ahvenanmaa - Åland	95,5	81,0	31,7	50,1	55,5	41,0	22,3	83,1
Hämeen - Tavastehus	76,7	75,9	45,2	47,6	52,1	61,1	91,6	68,3
Kymen - Kymmene	64,1	80,1	48,9	49,0	54,5	49,4	93,0	74,1
Mikkelin - St: Michels	65,0	74,3	48,1	57,1	62,4	59,6	90,4	64,9
Pohjois-Karjalan - Norra Karelen	58,4	61,4	51,1	49,8	57,6	73,9	100,3	58,6
Kuopion - Kuopio	76,4	73,7	47,9	52,9	59,9	81,8	121,2	70,1
Keski-Suomen - Mellersta Finlands	72,6	73,8	40,3	47,7	48,8	61,7	112,1	64,3
Vaasan - Vasa	76,0	79,0	45,5	52,2	52,9	58,9	104,7	68,7
Oulun - Uleåborgs	69,3	69,9	45,7	52,9	52,5	63,5	102,9	64,7
Lapin - Lapplands	76,5	82,6	49,5	57,6	58,0	72,1	124,7	71,3
Koko maa - Hela landet - Whole country	81,7	77,2	50,1	44,8	53,4	64,4	105,8	71,1
Kaupungit - Städer - Urban communes ..	89,6	77,1	46,1	44,5	54,5	68,0	112,6	74,9
Muut kunnat - Andra kommuner - Rural communes	70,7	77,3	54,6	45,1	52,4	62,2	102,8	66,7

11. KODINHOITAJIEN JA KOTIAVUSTAJIEN TYÖTUNNIT AVUNTARPEEN SYYN JA RUOKAKUNNAN SOSIOEKONOMISEN ASEMAN MUKAAN PROSENTTEINA
HEMVÄRDARINNORNAS OCH HEMHJÄLPARNAS ARBETSTIMMAR ENLIGT ORSAKEN TILL HJÄLPBEHOVET OCH HUSHÄLLETS SOCIO-EKONOMISKA STÄLLNING I PROCENT
Working hours of home makers and home helpers according to reason for help in per cent and socio-economic status of the household

Sosio-ekonominen asema Socio-ekonomiska ställning Socio-economic status	Avuntarpeen syy - Orsaken till behov av hjälp - Reason for need of help										
	Muu kuin lapsen tai vanhuksen Annan familjemedlems än barns eller åldrings - Other family member's than child's or old person's							Lapsen Barns Child's			
	Sairaus Sjukdom Illness	Raskaus, synnytys Graviditet, förlossning Pregnancy, child birth	Vammaisuus Invaliditet Disability	Liikarasitus tms. Överansträngning o.a. Exhaustion	Muu syy Annan orsak Other reason	Yhteensä Summa Total	Sairaus Sjukdom Illness	Vammaisuus Invaliditet Disability	Muu syy Annan orsak Other reason	Yhteensä Summa Total	
Yrittäjät - Företagare - Employers and self-employed											
Maa- ja metsätalouden - Inom skogs- och jordbruk - Farming and forestry	38,3	14,4	1,2	9,1	10,8	73,7	3,6	1,3	0,5	5,5	
Ylempiin toimihenkilöihin ver- rattavat - Med högre funktionär- er jämförbara - Comparable to upper white-collar	25,5	29,1	-	2,1	5,7	62,4	19,7	0,2	1,6	21,5	
Alempiin toimihenkilöihin ver- rattavat - Med lägre funktionär- er jämförbara - Comparable to lower white-collar	30,9	25,6	0,8	3,5	10,0	70,8	15,9	1,1	2,5	19,6	
Toimihenkilöt - Funktionärer - White-collar employers											
Ylemmät - Högre - Upper	25,9	26,3	0,6	2,6	9,2	32,3	29,1	0,8	2,5	32,3	
Alemmat - Lägre - Lower	24,0	17,1	0,7	2,7	9,0	53,5	38,5	0,7	2,8	42,0	
Työntekijät - Arbetstagare - Blue- collar											
Ammattitaitoiset - Yrkeskunniga Skilled	30,3	18,2	1,0	4,0	10,7	64,2	26,8	1,3	2,8	30,9	
Ammattitaidottomat - Ej yrkes- kunniga - Unskilled	28,0	11,3	0,8	5,0	13,4	58,6	26,7	0,8	3,0	30,5	
Eläkeläiset - Pensionärer - Pensioners	2,5	0,1	0,3	0,1	0,3	3,3	0,1	-	-	0,1	
Muut - Övriga - Others	21,2	11,1	1,4	2,7	10,5	46,9	27,3	0,6	2,5	30,3	
Yhteensä - Summa - Total	9,0	4,5	0,4	1,2	2,7	17,8	6,3	0,3	0,6	7,2	

Vanhuksen Åldrigs Old person's					Alle 65-vuotiaan yksinaisen henkilön - Under 65-årig en- sam persons - Under 65 years old alone living person's				Tunte- maton Okänd Unknown	Kaikki- aan Inalles Total	Työtunteja yhteensä Arbetstimmar inalles Total working hours
Vanhuus Ålderdom Old age	Sairaus Sjukdom Illness	Vammaisuus Invaliditet Disability	Muu syy Annat orsak Other reason	Yhteensä Summa Total	Sairaus Sjukdom Illness	Vammaisuus Invaliditet Disability	Muu syy Annat orsak Other reason	Yhteensä Summa Total			
3,9	10,0	0,9	0,5	15,2	4,7	0,6	0,1	5,4	0,2	100	424 872
2,7	7,5	-	0,1	10,3	3,3	2,5	-	5,8	-	100	11 396
0,6	3,9	0,1	-	4,6	3,1	1,6	-	4,7	0,2	100	115 863
0,1	0,8	0,1	-	1,0	1,9	0,2	-	2,2	0,1	100	351 047
0,1	0,9	-	-	1,1	2,4	0,8	-	3,3	0,1	100	543 299
0,2	1,1	0,1	-	1,5	2,5	0,7	-	3,3	0,1	100	1 072 564
1,1	2,7	0,4	-	4,1	5,9	0,6	0,2	6,6	0,1	100	173 490
19,6	65,4	2,2	-	87,2	7,8	1,5	-	9,3	-	100	18 937 950
1,4	11,1	-	-	12,5	8,4	1,3	0,3	10,0	0,3	100	221 201
15,0	50,1	11,7	0,1	66,9	6,7	1,3	0,1	6,7	0,1	100	11 851 682

12. KODINHOITOAPUA SAANEET KARJATALOUSRUOKAKUNNAT
 BOSKAPSHUSHALLEN SOM ERHÄLLIT HEMVÄRDSHJÄLP
 Livestock-farm households receiving home help

Kodinhoitoapua saaneet ruokakunnat, joissa oli - Hushållen, som erhållit hemvärdshjälp och hade Households receiving home-help and which had		Lehmiä - Kor - Cows					Yhteensä Summa Total	Vain muuta karjaa Bara annan boskap Only animals other than cattle	Karja tun- tematon Boskap ej uppgifter Animals unknown	Kaikkiaan Sammanlagt Grand total
		1	2	3	4-6	7				
Karjatalousruokakuntia - Boskapshushåll - Livestock-farm households	122	189	227	659	839	2 036	248	103	2 387	
Ruokakuntia, joissa kodinhoitaja/kotiavustaja osallistunut karjanhoitoon - Hushåll i vilka hemvärdarinnan/hemhjälparen deltagit i bo- skapskötsel - Households in which home maker/home helper assisted in animal husbandry	22	32	41	126	75	296	16	61	373	
% karjatalousruokakunnista - % av boskaps- hushållen - Percentage of all such house- holds	18,0	16,9	18,1	19,1	8,9	14,5	6,5	59,2	15,6	
Työtunteja karjatalousruokakunnissa - Arbets- timmar i boskapshushåll - Man-hours in live- stock-farm households	10 283	16 490	19 082	55 589	61 132	162 576	18 214	10 117	190 907	
Työtunteja ruokakuntaa kohti - Arbetstimmar per hushåll - Working hours per household ..	84	87	84	84	73	80	73	98	80	

13. KODINHOITAJATOIMINNAN MENOT JA RAHOITUS 1979 LÄÄNEITTÄIN
 UTGIFTERNA OCH FINANSIERING AV HEMVÅRDARINNEVERKSAMHETEN 1979 LÄNSVIS
 Expenditure on and financing of home help done by home makers 1979 per province

Lääni Län Province	Menot kaikkiaan Utgifter inalles Expenditure total		Siitä - Därav - Of which			Varsinaiset tulot Egentliga inkomster Operating revenue	Rahoitus - Finansiering - Financing					
			Palkat Löner Salaries	Muut henkilös- tömenot Övriga perso- nalutgifter Personal expenditure			Valtio Staten State	Asiakkaat Klienter Clients	Kunnat Kommuner Communes	Valtio Staten State	Asiakkaat Klienter Clients	Kunnat Kommuner Communes
	1 000 mk - Fmk											
Uudenmaan - Nylands	31 956	23 654	7 635	585	9 665	1 732	19 974	30	5	63		
Turun ja Porin Åbo och Björneborgs	18 391	14 518	3 582	210	9 295	712	8 174	54	4	44		
Ahvenanmaa - Åland	983	749	217	23	525	7	428	53	1	44		
Hämeen - Tavastehus	16 147	13 024	2 956	175	7 580	517	7 875	47	3	49		
Kymen - Kymmene	8 788	7 014	1 651	133	4 634	325	3 696	53	4	42		
Mikkelin - S:t Michels	6 712	5 228	1 377	59	4 316	224	2 113	64	3	31		
Pohjois-Karjalan Norra Karelen	6 626	5 220	1 340	67	4 782	154	1 623	72	2	24		
Kuopion - Kuopio	7 932	6 247	1 628	107	5 682	198	1 945	72	2	25		
Keski-Suomen Mellersta Finlands	7 997	6 301	1 608	97	5 211	245	2 444	65	3	31		
Vaasan - Vasa	12 789	10 020	2 634	182	8 331	421	3 855	65	3	30		
Oulun - Uleåborgs	15 814	12 525	3 205	228	11 105	383	4 098	70	2	26		
Lapin - Lapplands	8 427	6 627	1 736	96	6 241	208	1 882	74	2	22		
Koko maa - Heja landet Whole country	142 562	111 127	29 569	1 962	77 367	5 126	58 107	55	4	40		
Kaupungit - Städer Urban communes	67 796	52 848	13 846	1 032	28 925	3 054	34 785	43	5	50		
Muut kunnat - Övriga kommuner - Rural communes .	74 766	58 279	15 723	930	48 442	2 072	23 322	65	3	31		

14. KUNNALLISEN KOTIAVUSTAJATOIMINNAN MENOT JA RAHOITUS 1979 LÄÄNEITTÄIN
 UTGIFTERNA OCH FINANSIERING AV KOMMUNALA HEMHJÄLPARVERKSAMHETEN 1979 LÄNSVIS
 Expenditure on and financing of home help done by communal home helpers 1979 per province

Lääni Län Province	Menot - Utgifter - Expenditure				Varsinaiset tulot Egentliga inkomster Operating revenue	Rahoitus - Finansiering - Financing					
	Kaikkiaan Inalles Total	Siitä - Därav - Of which		Avustukset yksit. yhteisöille Understöd till privata samfund Communal subsidies to private organisations		Valtio Staten State	Asiakkaat Klienter Clients	Kunnat Kommuner Communes	Valtio Staten State	Asiakkaat Klienter Clients	Kunnat Kommuner Communes
		Palkat Löner Salaries	Muut henki- löstönnot Övriga per- sonalut- gifter Personal expenditure								
	1 000 mk - Fmk										
Uudenmaan - Nylands	22 320	17 052	5 045	888	311	861	810	20 338	4	4	91
Turun ja Porin Åbo och Björneborgs	25 578	20 487	4 925	-	259	1 657	568	23 094	6	2	90
Ahvenanmaa - Åland	528	413	109	-	10	27	19	472	5	4	89
Hämeen - Tavastehus	18 488	14 988	3 327	341	236	1 224	557	16 471	7	3	89
Kymen - Kymmene	11 735	9 425	2 162	-	94	1 093	501	10 047	9	4	86
Mikkelin - S:t Michels	6 033	4 910	1 079	-	82	563	165	5 223	9	3	87
Pohjois-Karjalan Norra Karelen	5 367	4 292	1 037	-	46	882	58	4 381	16	1	82
Kuopion - Kuopio	9 291	7 513	1 746	-	94	1 075	131	7 991	12	1	86
Keski-Suomen Mellersta Finland	9 446	7 615	1 768	-	104	1 232	273	7 837	13	3	83
Vaasan - Vasa	10 548	8 386	2 121	-	94	1 036	315	9 103	10	3	86
Oulun - Uleåborgs	10 766	8 628	2 106	-	104	1 677	361	8 624	16	3	80
Lapin - Lapplands	7 404	5 894	1 472	-	64	1 047	78	6 215	14	1	84
Koko maa - Hela landet Whole country	137 504	109 603	26 897	1 229	1 498	12 374	3 836	119 796	9	3	87
Kaupungit - Städer Urban communes	89 260	71 306	17 225	1 033	969	5 488	2 779	80 024	6	3	90
Muut kunnat - Övriga kommuner - Rural communes ..	48 244	38 297	9 672	196	529	6 886	1 057	39 772	14	2	82

TAULUJA – TABELLER
TABLES

1. KODINHOITOAPUA SAANEET RUOKAKUNNAT JA HENKILÖT SEKÄ KODINHOITOAVUN TYÖTUNNIT LÄNEITTÄIN JA KUNNITTAIN
HUSHÄLLEN OCH PERSONERNA SOM ERHÅLLIT HEMVÄRDSHJÄLP OCH HEMVÄDRSHJÄLPENS ARBETSTIMMAR LÄNSVIS OCH KOMMUNVIS
Households and persons having received home help and the work hours of home help by provinces and communes

LÄÄNI LÄN	RUOKAKUNTIA HUSHÄLL		HENKILÖITÄ - PERSONER					VÄESTÖ 1979-12-31 BEFOLKNING 1979-12-31	KODINHOITOAPUA SAANEITA HENKILÖITÄ 1 000 ASUKASTA KOHTI PERSONER, SOM ERHÅLLIT HEMVÄRDSHJÄLP, PER 1 000 INVÅNARE	HENKILÖITÄ RUOKAKUNTAA KOHTI PERSONER PER HUSHÄLL	LAPSTA LAPSRUOKAKUNTAA KOHTI BARN PER BARNHUSHÄLL	TYÖTUNTEJA ARBETSTIMMAR	
	YHTEENSÄ SUMMA	NÄISTÄ LAPSRUOKAKUNTIA DÄRAV BARNHUSHÄLL	YHTEENSÄ SUMMA	NÄISTÄ - DÄRAV			YHTEENSÄ SUMMA					RUOKAKUNTAA KOHTI PER HUSHÄLL	
				ALLE 18-VUOTIAITA LAPSLIA UNDER 18 ÅR GAMLA BARN	65+-VUOTIAITA 65+-ÅRIGA	LISÄSI VIERAITTA LAPSLIA PÄIVÄHOIDOSSA DÄRTILL FRÄMMADE BARN I DAGVÅRD							YHTEENSÄ SUMMA
KOKO MAA - HELA LANDET													
KAUPUNGIT - STÄDER	90242	30389	195426	62840	61269	4634	2852164	68.5	2.2	2.1	6688880	74.1	
MUUT KUNNAT - ÖVRIGA KOMMUNER ..	77520	24970	192684	60563	56833	5646	1919128	100.4	2.5	2.4	5162802	66.6	
YHTEENSÄ - SUMMA	167762	55359	388110	123403	118102	10280	4771292	81.3	2.3	2.2	11851682	70.6	
UUDENMAAN LÄÄNI - NYLANDS LÄN													
KAUPUNGIT - STÄDER	24307	8250	50389	16324	16195	903	919250	54.8	2.1	2.0	1866765	76.8	
MUUT KUNNAT - ÖVRIGA KOMMUNER	6245	2184	14334	4694	4356	691	200481	71.5	2.3	2.1	474990	76.1	
YHTEENSÄ - SUMMA	30552	10434	64723	21018	20551	1594	1119731	57.8	2.1	2.0	2341755	76.6	
TURUN JA PORIN LÄÄNI - ÅBO OCH BJÖRNEBORGS LÄN													
KAUPUNGIT - STÄDER	14027	4882	30127	9384	9559	651	424943	70.9	2.1	1.9	1185998	84.6	
MUUT KUNNAT - ÖVRIGA KOMMUNER	10577	2929	23342	6609	8417	937	276757	84.3	2.2	2.3	755377	71.4	
YHTEENSÄ - SUMMA	24604	7811	53469	15993	17976	1588	701700	76.2	2.2	2.0	1941375	78.9	
AHVENANMAAN MAAKUNTA - LANDSKAPET ÅLAND													
KAUPUNGIT - STÄDER	228	65	422	102	150	5	9538	44.2	1.9	1.6	19205	84.2	
MUUT KUNNAT - ÖVRIGA KOMMUNER	357	24	576	55	384	39	13070	44.1	1.6	2.3	29344	82.2	
YHTEENSÄ - SUMMA	585	89	998	157	534	44	22608	44.1	1.7	1.8	48549	83.0	
HÄMEEN LÄÄNI - TAVASTEHUS LÄN													
KAUPUNGIT - STÄDER	12827	4113	26410	8156	8926	683	417795	63.2	2.1	2.0	878769	68.5	
MUUT KUNNAT - ÖVRIGA KOMMUNER	8687	2633	19321	5703	6554	788	244767	78.9	2.2	2.2	579823	66.7	
YHTEENSÄ - SUMMA	21514	6746	45731	13859	15480	1471	662562	69.0	2.1	2.1	1458592	67.8	
KYMEN LÄÄNI - KYMMENE LÄN													
KAUPUNGIT - STÄDER	7695	2134	15194	4389	5682	389	235308	64.6	2.0	2.1	582476	75.7	
MUUT KUNNAT - ÖVRIGA KOMMUNER	4110	998	8939	2138	3336	263	109745	81.5	2.2	2.1	291352	70.9	
YHTEENSÄ - SUMMA	11805	3132	24133	6527	9018	652	345053	69.9	2.0	2.1	873828	74.0	
MIKKELIN LÄÄNI - S:T MICHELIS LÄN													
KAUPUNGIT - STÄDER	3333	852	6599	1778	2550	174	86181	76.6	2.0	2.1	231765	69.5	
MUUT KUNNAT - ÖVRIGA KOMMUNER	5237	1325	11932	3052	4158	276	123018	97.0	2.3	2.3	323825	61.8	
YHTEENSÄ - SUMMA	8570	2177	18531	4830	6708	450	209199	88.6	2.2	2.2	555590	64.8	
POHJOIS-KARJALAN LÄÄNI - NORRA KARELENS LÄN													
KAUPUNGIT - STÄDER	3754	1215	8664	2570	2626	293	85499	101.3	2.3	2.1	222719	59.3	
MUUT KUNNAT - ÖVRIGA KOMMUNER	4826	1462	11991	3417	3631	244	91113	131.6	2.5	2.3	279035	57.8	
YHTEENSÄ - SUMMA	8580	2677	20655	5987	6257	537	176612	117.0	2.4	2.2	501754	58.5	
KUOPION LÄÄNI - KUOPIO LÄN													
KAUPUNGIT - STÄDER	4679	1423	10079	3049	3417	184	129971	77.5	2.2	2.1	376757	80.5	
MUUT KUNNAT - ÖVRIGA KOMMUNER	5342	1451	12682	3391	4173	239	121744	104.2	2.4	2.3	310974	58.2	
YHTEENSÄ - SUMMA	10021	2874	22761	6440	7590	423	251715	90.4	2.3	2.2	687731	68.6	
KESKI-SUOMEN LÄÄNI - MELLERSTA FINLANDS LÄN													
KAUPUNGIT - STÄDER	3429	1349	7945	2782	1972	317	93428	85.0	2.3	2.1	218558	63.7	
MUUT KUNNAT - ÖVRIGA KOMMUNER	7035	2417	17667	5521	4878	540	149011	118.6	2.5	2.3	452165	64.3	
YHTEENSÄ - SUMMA	10464	3766	25612	8303	6850	857	242439	105.6	2.4	2.2	670723	64.1	
VAASAN LÄÄNI - VASA LÄN													
KAUPUNGIT - STÄDER	6175	2158	14551	4984	4230	312	186731	77.9	2.4	2.3	455387	73.7	
MUUT KUNNAT - ÖVRIGA KOMMUNER	9311	3167	24156	7977	6746	615	243446	99.2	2.6	2.5	608139	65.3	
YHTEENSÄ - SUMMA	15486	5325	38707	12961	10976	927	430177	90.0	2.5	2.4	1063526	68.7	

1. KODINHOITOAPUA SAANEET RUOKAKUNNAT JA HENKILÖT SEKÄ KODINHOITOAVUN TYÖTUNNIT LÄÄNEITTÄIN JA KUNNITTAIN (iatkoa)
 HUSHÄLLEN OCH PERSONERNA SOM ERHÅLLIT HEMVÅRDSHJÄLP OCH HEMVÅDRSHJÄLPENS ARBETSTIMMAR LÄNSVIS OCH KOMMUNVIS (forts.)
 Households and persons having received home help and the work hours of home help by provinces and communes (cont.)

LÄÄNI LÄN	RUOKAKUNTIA HUSHÄLL		HENKILÖITÄ - PERSONER				VÄESTÖ 1979-12-31 BEFOLKNING 1979-12-31	KODINHOITOAPUA SAANEITA HENKILÖITÄ 1 000 ASUKASTA KOHTI PERSONER, SOM ERHÅLLIT HEMVÅRDSHJÄLP, PER 1 000 INVANARE	HENKILÖITÄ RUOKAKUNTAA KOHTI PERSONER PER HUSHÄLL	LAPSLAPSI RUOKAKUNTAA KOHTI BARN PER BARNHUSHÄLL	TYÖTUNTEJA ARBETSTIMMAR	
	YHTEENSÄ SUMMA	NÄISTÄ LAPSI RUOKAKUNTIA DÄRAV BARNHUSHÄLL	YHTEENSÄ SUMMA	NÄISTÄ - DÄRAV		YHTEENSÄ SUMMA					RUOKAKUNTAA KOHTI PER HUSHÄLL	
				ALLE 18-VUOTIAITTA LAPSIA UNDER 18 ÅR GAMLA BARN	65+-VUOTIAITTA 65+-ÅRIGA							LISÄKSI VIERTAITTA LAPSIA PÄIVÄHOIDOSSA DÄRTILL FRÄMVADE BARN I DAGVÅRD
OULUN LÄÄNI - ULEÅBORGS LÄN												
KAUPUNGIT - STÄDER	6377	2532	16436	6250	3930	404	173093	95.0	2.6	2.5	421793	66.1
MUUT KUNNAT - ÖVRIGA KOMMUNER	10829	4489	33911	13237	6872	717	241343	140.5	3.1	2.9	690319	63.7
YHTEENSÄ - SUMMA	17206	7021	50347	19487	10802	1121	414436	121.5	2.9	2.8	1112112	64.6
LAPIN LÄÄNI - LAPPLANDS LÄN												
KAUPUNGIT - STÄDER	3411	1416	8610	3072	2032	319	90427	95.2	2.5	2.2	228688	67.0
MUUT KUNNAT - ÖVRIGA KOMMUNER	4964	1891	13833	4769	3328	297	104633	132.2	2.8	2.5	367459	74.0
YHTEENSÄ - SUMMA	8375	3307	22443	7841	5360	616	195060	115.1	2.7	2.4	596147	71.2
UUDENMAAN LÄÄNI - NYLANDS LÄN												
KAUPUNGIT - STÄDER												
ESPOO - ESBO	2899	1658	8090	3435	1255	119	133712	60.5	2.8	2.1	187966	64.8
HANKO - HANGÖ	286	87	577	198	206	9	12084	47.7	2.0	2.3	25870	90.5
HELSINKI - HELSINGFÖRS ...	12929	3325	23092	6132	9688	117	483743	47.7	1.8	1.8	1034339	80.0
VANTAA - VANDA	2979	1539	7749	3138	1414	137	129807	59.7	2.6	2.0	214850	72.1
HYVINKÄÄ - HYVINGE	1370	436	2948	956	978	193	37215	79.2	2.2	2.2	108582	79.3
JÄRVENPÄÄ	695	361	1844	739	318	60	22867	80.6	2.7	2.0	40859	58.8
KARJAA - KARIS	262	21	379	48	252	10	8087	46.9	1.4	2.3	24805	94.7
KARKKILA	277	44	487	102	239	7	8448	57.6	1.8	2.3	23405	84.5
KAUNIAINEN - GRANKULLA ...	141	64	363	139	82	9	7027	51.7	2.6	2.2	11266	79.9
KERAVA - KERVO	701	366	1859	736	339	124	23214	80.1	2.7	2.0	45243	64.5
LOHJA - LOJO	470	108	844	226	343	34	14164	59.6	1.8	2.1	36490	77.6
LOVIISA - LOVISA	314	125	695	249	198	39	8844	78.6	2.2	2.0	19494	62.1
PORVOO - BORGÅ	665	89	1006	170	579	44	19067	52.8	1.5	1.9	71409	107.4
TAMMISAARI - EKENÄS	319	27	456	56	304	1	10971	41.6	1.4	2.1	22187	69.6
YHTEENSÄ - SUMMA	24307	8250	50389	16324	16195	903	919250	54.8	2.1	2.0	1866765	76.8
MUUT KUNNAT - ÖVRIGA KOMMUNER												
ARTJÄRVI - ARTSJÖ	81	12	148	32	64	4	2013	73.5	1.8	2.7	6617	81.7
ASKOLA	108	41	290	111	77	22	3960	73.2	2.7	2.7	9958	92.2
INKOO - INGÅ	127	18	214	34	122	3	4045	52.9	1.7	1.9	9892	77.9
KARJALOHJA - KARISLOJO ...	49	9	92	19	46	-	1216	75.7	1.9	2.1	3412	69.6
KIRKKONUMMI - KYRKSLETT ..	539	327	1568	658	205	122	19423	80.7	2.9	2.0	34177	63.4
LAPINJÄRVI - LAPPTRÄSK ...	137	33	265	60	111	17	3653	72.5	1.9	1.8	7702	56.2
LILJENDAL	53	2	68	2	53	-	1393	48.8	1.3	1.0	3725	70.3
LOHJAN KUNTA - LOJO KOMMUN	460	172	1089	400	300	65	15728	69.2	2.4	2.3	39555	86.0
MYRSKYLÄ - MÖRSKOM	79	7	146	14	86	3	2090	69.9	1.8	2.0	6988	88.5
MÄNTSÄLÄ	497	175	1183	374	345	80	11256	105.1	2.4	2.1	40261	81.0
NUMMI	77	15	145	29	69	4	2703	53.6	1.9	1.9	4516	58.6
NURMIJÄRVI	681	319	1773	675	390	107	21839	81.2	2.6	2.1	40817	59.9
ORIMATTILA	472	92	909	208	376	43	13187	68.9	1.9	2.3	28771	61.0
PERNAJA - PERNÄ	121	7	175	10	131	5	3872	45.2	1.4	1.4	10432	86.2
POHJA - POJO	189	47	383	101	158	20	5744	66.7	2.0	2.1	15444	81.7
PORNAINEN - BORGÄS	94	23	218	78	72	4	2318	94.0	2.3	3.4	7181	76.4
PORVOO MLK - BORGÅ LK ...	572	148	1152	331	473	10	19155	60.1	2.0	2.2	66768	116.7
PUKKILA	83	24	193	56	66	-	1695	113.9	2.3	2.3	3608	43.5
PUSULA	82	11	149	38	77	8	2766	53.9	1.8	3.5	5437	66.3
RUOTSINPYHTÄÄ - STRÖMFORS	122	34	229	54	93	4	3546	64.6	1.9	1.6	10839	88.8
SAMMATTI	25	5	47	11	23	-	970	48.5	1.9	2.2	1092	43.7
SIPPO - SIBBO	328	112	748	248	231	33	12943	57.8	2.3	2.2	34599	105.5
SIUNTIO - SJUNDEÅ	101	25	204	58	80	1	3481	58.6	2.0	2.3	10917	108.1
TENHOLA - TENALA	79	8	122	16	76	-	3097	39.4	1.5	2.0	5764	73.0
TUUSULA - TUSBY	533	250	1377	525	315	110	22153	62.2	2.6	2.1	34086	64.0
VIHTI	556	268	1447	552	317	26	16235	89.1	2.6	2.1	32432	58.3
YHTEENSÄ - SUMMA	6245	2184	14334	4694	4356	691	200481	71.5	2.3	2.1	474990	76.1
KOKO LÄÄNI - HELA LÄNET ...												
	30552	10434	64723	21018	20551	1594	1119731	57.8	2.1	2.0	2341755	76.6

1. KODINHOITOAPUA SAANEET RUOKAKUNNAT JA HENKILÖT SEKÄ KODINHOITOAVUN TYÖTUNNIT LÄÄNEITTÄIN JA KUNNITTAIN (jatkoa)
 HUSHÄLLEN OCH PERSONERNA SOM ERHÄLLIT HEMVÄRDSHJÄLP OCH HEMVÄDRSHJÄLPENS ARBETSTIMMAR LÄNSVIS OCH KOMMUNVIS (forts.)
 Households and persons having received home help and the work hours of home help by provinces and communes (cont.)

LÄÄNI LÄN	RUOKAKUNTIA HUSHÄLL		HENKILÖITÄ - PERSONER					VÄESTÖ 1979-12-31 BEFOLKNING 1979-12-31	KODINHOITOAPUA SAANEITA HENKILÖITÄ 1 000 ASUKASTA KOHTI PERSONER, SOM ERHÄLLIT HEMVÄRDSHJÄLP, PER 1 000 INVÅNARE	HENKILÖITÄ RUOKAKUNTAA KOHTI PERSONER PER HUSHÄLL	LAPSI- LAPSIRUOKAKUNTAA KOHTI BARN PER BARNHUSHÄLL	TYÖTUNTEJA ARBETSTIMMAR	
	YHTEENSÄ SUMMA	NÄITÄ LAPSIRUOKAKUNTIA DÄRAV BARNHUSHÄLL	YHTEENSÄ SUMMA	NÄITÄ - DÄRAV			YHTEENSÄ SUMMA					RUOKAKUNTAA KOHTI PER HUSHÄLL	
				ALLE 18-VUOTIATTA LAPSI UNDER 18 ÅR GAMLA BARN	65+-VUOTIATTA 65+-ÅRIGA	LISÄNSI VIERAITTA LAPSI PAIVÄHOIDOSSA DARTILL FRÄNNANDE BARN I DAGVÅRD							YHTEENSÄ SUMMA
TURUN JA PORIN LÄÄNI - ÅBO OCH BJÖRNEBORGS LÄN													
KAUPUNGIT - STÄDER													
HARJAVALTA	305	104	675	205	202	24	8842	76.3	2.2	2.0	18357	60.2	
HUITTINEN	307	92	677	208	224	17	9561	70.8	2.2	2.3	26647	86.8	
IKAALINEN	351	81	806	165	339	7	8177	98.6	2.3	2.0	27519	78.4	
KANKAANPÄÄ	270	79	627	186	202	32	13333	47.0	2.3	2.4	22988	85.1	
KOKEMÄKI - KUMO	387	126	905	290	296	24	9933	91.1	2.3	2.3	29699	76.7	
LOIMAA	298	71	568	136	226	1	6591	86.2	1.9	1.9	21470	72.0	
NAANTALI - NÄDENDAL	270	104	631	216	168	4	8653	72.9	2.3	2.1	22333	82.7	
PARAINEN - PARGAS	311	93	638	197	227	23	11052	57.7	2.1	2.1	22117	71.1	
PARKANO	270	80	601	166	215	12	8728	68.9	2.2	2.1	22309	82.6	
PORI - BJÖRNEBORG 1)	2043	930	4974	1865	1162	99	79431	62.6	2.4	2.0	141644	69.3	
RAISIO - RESO	639	293	1562	547	365	56	17770	87.9	2.4	1.9	52787	82.6	
RAUMA - RAUMO	932	300	1929	604	602	36	30604	63.0	2.1	2.0	84346	90.5	
SALU	635	157	1200	337	492	14	19607	61.2	1.9	2.1	46390	73.1	
TURKU - ÅBO	6032	2055	12133	3584	4128	258	163903	74.0	2.0	1.7	582030	96.5	
UUSIKAUPUNKI - NYSTAD	373	153	887	314	218	12	12692	69.9	2.4	2.1	21606	57.9	
VAMMALA	604	164	1314	364	493	32	16066	81.8	2.2	2.2	43756	72.4	
YHTEENSÄ - SUMMA	14027	4882	30127	9384	9559	651	424943	70.9	2.1	1.9	1185998	84.6	
MUUT KUNNAT - ÖVRIGA KOMMUNER													
ALASTARO	171	20	297	37	176	-	3676	80.8	1.7	1.9	10986	64.2	
ASKAINEN - VILLNÄS	42	8	88	26	39	1	811	108.5	2.1	3.3	3381	80.5	
AURA	80	16	165	37	77	2	2433	67.8	2.1	2.3	5431	67.9	
DRAGSFJÄRD	152	4	201	8	150	-	4646	43.3	1.3	2.0	16140	106.2	
EURA	414	98	843	242	315	5	9619	87.6	2.0	2.5	33996	82.1	
EURAJOKI	157	58	396	131	109	29	5673	69.8	2.5	2.3	8898	56.7	
HALIKKO	291	79	632	195	220	7	7898	80.0	2.2	2.5	17814	61.2	
HONKAJOKI	151	41	358	107	119	9	2559	139.9	2.4	2.6	9517	63.0	
HOUTSKARI - HOUTSKÄR	63	6	107	8	73	-	722	148.2	1.7	1.3	3211	51.0	
HÄMEENKYRÖ - TAVASTKYRÖ	298	68	631	160	237	9	9311	67.8	2.1	2.4	26873	90.2	
INIÖ	27	4	51	7	24	-	258	197.7	1.9	1.8	1325	49.1	
JÄMIJÄRVI	104	21	206	47	85	12	2537	81.2	2.0	2.2	7099	68.3	
KAARINA - S:T KARINS	429	234	1180	477	186	85	13438	87.8	2.8	2.0	26366	61.5	
KALANTI	133	47	316	109	96	13	3526	89.6	2.4	2.3	9133	68.7	
KARINAINEN	71	19	169	56	57	3	2262	74.7	2.4	2.9	6523	91.9	
KARVIA	120	28	267	57	111	2	3786	70.5	2.2	2.0	6662	55.5	
KEIKYÄ	110	33	259	82	75	12	2991	86.6	2.4	2.5	8349	75.9	
KEMIÖ - KIMITO	155	15	242	31	155	2	3550	68.2	1.6	2.1	12258	79.1	
KIHNIÖ	120	36	288	59	101	-	2895	99.5	2.4	1.6	7942	66.2	
KIIKALA	97	12	182	30	80	3	2228	81.7	1.9	2.5	5906	60.9	
KIIKKA	136	35	294	78	118	16	2698	109.0	2.2	2.2	10006	73.6	
KIIKOINEN	99	16	193	31	93	4	1476	130.8	1.9	1.9	5330	53.8	
KISKO	84	15	166	42	81	3	2191	75.8	2.0	2.8	5054	60.2	
KIUKAINEN	95	27	222	70	80	16	4180	53.1	2.3	2.6	11033	116.1	
KODISJOKI	-	-	-	-	-	-	541	-	-	-	-	-	
KORPPOO - KORPO	89	8	131	12	81	-	1099	119.2	1.5	1.5	2495	28.0	
KOSKI T.	93	14	183	39	93	2	2913	62.8	2.0	2.8	9852	105.9	
KULLAA	98	17	204	36	93	15	1717	118.8	2.1	2.1	8569	87.4	
KUSTAVI - GUSTAVS	50	11	94	24	48	5	1283	73.3	1.9	2.2	4428	88.6	
KUUSJOKI	86	25	193	56	57	-	1933	99.8	2.2	2.2	3938	45.8	
KÖYLÖ - KJULO	162	55	364	119	104	20	3546	102.7	2.2	2.2	15419	95.2	
LAITILA	246	111	683	263	133	96	8782	77.8	2.8	2.4	23037	93.6	
LAPPI	131	40	297	87	110	21	3390	87.6	2.3	2.2	10632	81.2	
LAVIA	167	22	301	42	155	13	2885	104.3	1.8	1.9	12799	76.6	
LEMU	22	4	46	16	17	3	879	52.3	2.1	4.0	2075	94.3	
LIETO	331	155	911	348	189	87	9605	94.8	2.8	2.2	23631	71.4	
LOIMAAN KUNTA-LOIMAA KOMMUN	318	61	631	138	300	15	6747	93.5	2.0	2.3	22208	69.8	
LOKALAHTI	79	10	126	19	74	2	1114	113.1	1.6	1.9	5127	64.9	
LUVIA	145	64	374	141	91	30	3261	114.7	2.6	2.2	8712	60.1	
MARTTILA	103	20	206	43	90	7	2310	89.2	2.0	2.2	9058	87.9	
MÄSKU	122	55	315	117	68	27	3422	92.1	2.6	2.1	9923	81.3	
MELLILÄ	78	9	139	21	94	-	1648	84.3	1.8	2.3	5825	74.7	
MERIKARVIA	174	29	357	88	167	13	4172	85.6	2.1	3.0	9804	56.3	
MERIMASKU	23	4	43	9	22	-	703	61.2	1.9	2.3	2028	88.2	
MIETOINEN	43	13	91	31	33	2	1555	58.5	2.1	2.4	3715	86.4	

1) ks. sivu 46 - Se sid. 46

1. KODINHOITOAPUA SAANEET RUOKAKUNNAT JA HENKILÖT SEKÄ KODINHOITOAVUN TYÖTUNNIT LÄXNEITTÄIN JA KUNNITTAIN (iatkoa)
HUSHÄLLEN OCH PERSONERNA SOM ERHÄLLIT HEMVÄRDSHJÄLP OCH HEMVÄRDHJÄLPENS ARBETSTIMMAR LÄNSVIS OCH KOMMUNVIS (forts.)
Households and persons having received home help and the work hours of home help by provinces and communes (cont.)

LÄÄNI LÄN	RUOKAKUNTIA HUSHÄLL		HENKILÖITÄ - PERSONER				VÄESTÖ 1979-12-31 BEFOLKNING 1979-12-31	KODINHOITOAPUA SAANEITA HENKILÖITÄ 1 000 ASUKASIA KOHTI PERSONER, SOM ERHÄLLIT HEMVÄRDHJÄLP, PER 1 000 INVÅNARE	HENKILÖITÄ RUOKAKUNTAA KOHTI PERSONER PER HUSHÄLL	LAPSLIA LAPSIRUOKAKUNTAA KOHTI BARN PER BARNHUSHÄLL	TYÖTUNTEJA ARBETSTIMMAR	
	YHTEENSÄ SUMMA	NAISTIA LAPSIRUOKAKUNTIA DÄRAV BARNHUSHÄLL	YHTEENSÄ SUMMA	NAISTIA - DÄRAV							YHTEENSÄ SUMMA	RUOKAKUNTAA KOHTI PER HUSHÄLL
				ALLE 18-VUOTIAITA LAPSIA UNDER 18 ÅR GAMLA BARN	65+-VUOTIAITA 65+-ÅRIGA	LISÄKSI VIERAITA LAPSIA PÄIVÄHOIDOSSA DÄRTILLI FRÄMVADE BARN I DAGVÅRD						
MOUHIJÄRVI.....	135	17	256	39	135	9	2825	90.6	1.9	2.3	14608	108.2
MUURLA.....	33	3	50	6	32	-	1290	38.8	1.5	2.0	4525	137.1
MYNÄMÄKI.....	154	28	287	75	134	-	5860	49.0	1.9	2.7	10948	71.1
NAKKILA.....	234	71	579	193	171	3	6235	92.9	2.5	2.7	12991	55.5
NAUVO - NAGU.....	79	16	159	37	68	-	1407	113.0	2.0	2.3	3818	48.3
NOORMARKKU - NORRMARK....	156	55	401	149	120	6	5696	70.4	2.6	2.7	12301	78.9
NOUSIAINEN.....	140	57	349	140	81	18	3415	102.2	2.5	2.5	7291	52.1
ORIPÄÄ.....	60	11	113	25	60	-	1489	75.9	1.9	2.3	3835	63.9
PAIMIO - PEMAR.....	276	104	631	213	201	14	8237	76.6	2.3	2.0	16281	59.0
PERNIÖ - BJÄRNA.....	301	51	554	116	282	5	6735	82.3	1.8	2.3	16001	53.2
PERTTELI.....	148	37	309	80	124	16	3389	91.2	2.1	2.2	8411	56.8
PIIKKIÖ - PIKIS.....	192	70	472	144	156	40	5451	86.6	2.5	2.1	11968	62.3
POMARKKU - PÄMARK.....	116	37	287	82	92	13	3005	95.5	2.5	2.2	8684	74.9
PUNKALIDUN.....	216	53	489	104	189	13	4672	104.7	2.3	2.0	18712	86.6
PYHÄRANTA.....	72	20	160	48	60	5	2223	72.0	2.2	2.4	4841	67.2
PÖYTYÄ.....	122	28	263	58	101	-	3567	73.7	2.2	2.1	6622	54.3
RAUMA MLK - RAUMO LK....	238	120	721	296	122	76	8122	88.8	3.0	2.5	21082	88.6
RUSKO.....	65	34	181	69	36	8	2027	89.3	2.8	2.0	3781	58.2
RYMÄTTYLÄ - RIMITO.....	74	12	144	30	63	2	1727	83.4	1.9	2.5	3945	53.3
SAUVO - SAGU.....	105	17	189	34	90	10	2606	72.5	1.8	2.0	4233	40.3
SIIKAINEN.....	129	32	292	79	106	13	2598	112.4	2.3	2.5	9128	70.8
SUODENNIEMI.....	84	15	182	32	74	4	1564	116.4	2.2	2.1	5753	68.5
SUOMUSJÄRVI.....	72	9	123	16	62	3	1381	89.1	1.7	1.8	5272	73.2
SÄKKYLÄ.....	186	80	473	172	116	39	5148	91.9	2.5	2.2	17247	92.7
SÄRKISALO - FINBY.....	66	3	123	12	79	-	973	126.4	1.9	4.0	6378	96.6
TAIVASSALO - TÖVSALA....	67	8	111	16	70	4	1995	55.6	1.7	2.0	4170	62.2
TARVASJOKI.....	88	18	184	35	84	3	1693	108.7	2.1	1.9	5778	65.7
ULVILA - ULVSBY.....	402	173	1019	364	268	28	10779	94.5	2.5	2.1	25629	63.8
VAAHTO.....	70	28	182	54	49	14	1223	148.8	2.6	1.9	4998	71.4
VAMPULA.....	103	17	185	37	93	-	2221	83.3	1.8	2.2	7408	71.9
VEHMAA.....	86	11	135	21	87	-	2975	45.4	1.6	1.9	4749	55.2
VELKUA.....	9	-	17	-	10	-	132	128.8	1.9	-	857	95.2
VÄSTANFJÄRD 2).....	868
VILJAKKALA.....	62	12	125	26	55	-	1841	67.9	2.0	2.2	4922	79.4
YLÄNE.....	78	15	155	31	71	-	2519	61.5	2.0	2.1	5702	73.1
YHTEENSÄ - SUMMA.....	10577	2929	23342	6609	8417	937	276757	84.3	2.2	2.3	755377	71.4
KOKO LÄÄNI - HELA LÄNET ...	24604	7811	53469	15993	17976	1588	701700	76.2	2.2	2.0	1941375	78.9
AHVENANMAAN MAAKUNTA - LANDSKAPET ÄLAND												
KAUPUNKI - STAD												
MAARIANHAMINA - MARIEHAMN	228	65	422	102	150	5	9538	44.2	1.9	1.6	19205	84.2
MUUT KUNNAT - ÖVRIGA KOMMUNER												
BRÄNDÖ.....	15	-	22	-	15	-	554	39.7	1.5	-	2366	157.7
ECKERÖ.....	24	3	41	9	22	-	711	57.7	1.7	3.0	1588	66.2
FINSTRÖM.....	36	-	49	-	42	-	2053	23.9	1.4	-	3570	99.2
FÖGLÖ.....	24	2	43	5	27	-	590	72.9	1.8	2.5	2783	116.0
GETA.....	29	1	48	1	34	-	465	103.2	1.7	1.0	1610	55.5
HAMMARLAND.....	36	3	57	5	35	-	1179	48.3	1.6	1.7	2191	60.9
JOMALA.....	49	8	90	19	43	-	2534	35.5	1.8	2.4	4247	86.7
KUMLINGE.....	25	1	35	1	30	-	461	75.9	1.4	1.0	2101	84.0
KÖKAR.....	27	1	49	3	34	-	297	165.0	1.8	3.0	1774	65.7
LEMLAND.....	23	-	27	-	25	-	907	29.8	1.2	-	3094	134.5
LUMPARLAND.....	18	1	33	5	21	-	302	109.3	1.8	5.0	1462	81.2
SALTVIK.....	-	-	-	-	-	-	1552	-	-	-	-	-
SOTTUNGA.....	10	-	14	-	9	-	148	94.6	1.4	-	1169	116.9
SUND.....	25	3	40	6	28	39	944	42.4	1.6	2.0	456	18.2
VÄRDÖ.....	16	1	28	1	19	-	373	75.1	1.8	1.0	933	58.3
YHTEENSÄ - SUMMA.....	357	24	576	55	384	39	13070	44.1	1.6	2.3	29344	82.2
KOKO MAAKUNTA HELA LANDSKAPET.....	585	89	998	157	534	44	22608	44.1	1.7	1.8	48549	83.0

1. KODINHOITOAPUA SAANEET RUOKAKUNNAT JA HENKILÖT SEKA KODINHOITOAVUN TYÖTUNNIT LÄÄNEITTÄIN JA KUNNITTAIN (jatkoa)
 HUSHÄLLEN OCH PERSONERNA SOM ERHÄLLIT HEMVÄRDSHJÄLP OCH HEMVÄDRSHJÄLPENS ARBETSTIMMAR LÄNSVIS OCH KOMMUNVIS (forst.)
 Households and persons having received home help and the work hours of home help by provinces and communes (cont.)

LÄÄNI LÄN	RUOKAKUNTIA HUSHÄLL		HENKILÖITÄ - PERSONER						VÄESTÖ 1979-12-31 BEFOLKNING 1979-12-31	KODINHOITOAPUA SAANEITA HENKILÖITÄ 1 000 ASUKASTA KOHTI PERSONER, SOM ERHÄLLIT HEMVÄRDSHJÄLP, PER 1 000 INVÅNARE	HENKILÖITÄ RUOKAKUNTAA KOHTI PERSONER PER HUSHÄLL	LAPSTA LAPSTRUOKAKUNTAA KOHTI BARN PER BARNHUSHÄLL	TYÖTUNTEJA ARBETSTIMMAR	
	YHTEENSÄ SUMMA	NAISTÄ LAPSIRUOKAKUNTIA DÄRAV BARNHUSHÄLL	YHTEENSÄ SUMMA	NAISTÄ - DÄRAV			YHTEENSÄ SUMMA	RUOKAKUNTAA KOHTI PER HUSHÄLL						
				ALLE 18-VUOTIAITTA LAPSLA UNDER 18 ÅR GAMLA BARN	65+-VUOTIAITTA 65+-ÅRIGA	LISÄKSI VIERAITTA LAPSLA PÄIVÄHOIDOSSA DÄRTILL FRÅNMANDE BARN I DAGVÅRD							YHTEENSÄ SUMMA	RUOKAKUNTAA KOHTI PER HUSHÄLL
HÄMEEN LÄÄNI - TAVASTEHS LÄN														
KAUPUNGIT - STÄDER														
FORSSA	594	180	1191	352	424	57	19342	61.6	2.0	2.0	34738	58.5		
HÄMEENLINNA - TAVASTEHS	1360	271	2417	575	1131	49	41559	58.2	1.8	2.1	81910	60.2		
LAHTI	3258	1119	6817	2267	2114	143	94900	71.8	2.1	2.0	256801	78.8		
MÄNTTÄ	236	93	538	184	141	15	8111	66.3	2.3	2.0	14177	60.1		
NOKIA	951	363	2132	670	608	79	23584	90.4	2.2	1.8	69742	73.3		
RIIHIMÄKI	598	167	1254	381	454	15	23987	52.3	2.1	2.3	42638	71.3		
TAMPERE - TAMMERFORS	4589	1595	9439	3027	3038	239	165883	56.9	2.1	1.9	282755	61.6		
TOIJALA	307	62	589	138	268	14	8005	73.6	1.9	2.2	18385	59.9		
VALKEAKOSKI	552	191	1245	404	395	18	22827	54.5	2.3	2.1	52230	94.6		
VIRRAT - VIRDOIS	382	72	788	158	353	54	9597	82.1	2.1	2.2	25393	66.5		
YHTEENSÄ - SUMMA	12827	4113	26410	8156	8926	683	417795	63.2	2.1	2.0	878769	68.5		
MUUT KUNNAT - ÖVRIGA KOMMUNER														
ASIKKALA	273	92	642	198	206	62	8198	78.3	2.4	2.2	19415	71.1		
HATTULA	221	47	446	110	190	8	7355	60.6	2.0	2.3	21516	97.4		
HAUHO	148	25	292	56	154	18	4084	71.5	2.0	2.2	11235	75.9		
HAUSJÄRVI	214	60	470	152	168	10	7346	64.0	2.2	2.5	12860	60.1		
HOLLOLA	537	256	1487	593	321	97	16136	92.2	2.8	2.3	36088	67.2		
HUMPPILA	93	19	185	43	80	9	2783	66.5	2.0	2.3	4086	43.9		
JANAKKALA	466	136	995	277	368	39	15220	65.4	2.1	2.0	32612	70.0		
JOKIINEN	176	48	386	99	137	16	4924	78.4	2.2	2.1	11697	66.5		
JUUPAJOKI	106	42	273	85	68	2	2548	107.1	2.6	2.0	3990	37.6		
KALVOLA	156	30	285	60	137	20	3577	79.7	1.8	2.0	9987	64.0		
KANGASALA	723	263	1684	553	487	57	18552	90.8	2.3	2.1	53343	73.8		
KOSKI H	82	11	144	27	83	11	2320	62.1	1.8	2.5	4705	57.4		
KUHMALAHTI	50	1	73	3	55	-	1186	61.6	1.5	3.0	4274	85.5		
KUOREVESI	148	4	357	105	107	20	3331	107.2	2.4	2.4	11740	79.3		
KURU	195	53	449	112	152	16	3309	135.7	2.3	2.1	13268	68.0		
KYLMÄKOSKI	64	8	113	23	62	2	2589	43.6	1.8	2.9	4866	76.0		
KÄRKÖLÄ	151	21	247	46	143	11	5024	49.2	1.6	2.2	10723	71.0		
LAMMI	223	73	507	159	166	20	5970	84.9	2.3	2.2	11939	53.5		
LEMPÄLÄ	461	142	990	316	324	34	12522	79.1	2.1	2.2	28080	60.9		
LOPPI	213	44	445	98	168	13	6700	66.4	2.1	2.2	18587	87.3		
LUOPIOINEN	97	8	145	17	88	-	2805	51.7	1.5	2.1	10103	104.2		
LÄNGELMÄKI	169	39	351	86	143	5	2411	145.6	2.1	2.2	11469	67.9		
NASTOLA	518	265	1434	598	268	116	13680	104.8	2.8	2.3	30000	57.9		
ORIVESI	242	45	462	94	216	3	8792	52.5	1.9	2.1	15580	64.4		
PADASJOKI	138	51	332	126	95	9	4625	71.8	2.4	2.5	10413	75.5		
PIRKKALA	329	179	928	370	165	35	9464	98.1	2.8	2.1	15302	46.5		
PÄLKÄNE	127	28	253	53	119	6	3830	66.1	2.0	1.9	8230	64.8		
RENKO	70	16	143	33	57	8	2147	66.6	2.0	2.1	5248	75.0		
RUOVESI	281	67	590	140	224	20	6588	89.6	2.1	2.1	18377	65.4		
SAHALAHTI	93	24	199	50	78	5	1930	103.1	2.1	2.1	4337	46.6		
SOMERO	351	48	623	102	327	8	10349	60.2	1.8	2.1	25119	71.6		
TAMMELA	175	36	355	82	154	15	5578	63.6	2.0	2.3	9749	55.7		
TUULOS	67	11	127	18	65	6	1602	79.3	1.9	1.6	4560	68.1		
URJALA	252	41	450	79	227	3	6597	68.2	1.8	1.9	16120	64.0		
VESILAHTI	127	29	286	72	101	3	3080	92.9	2.3	2.5	7286	57.4		
VIIALA	164	46	332	103	120	-	5138	64.6	2.0	2.2	12529	76.4		
VILPPULA	312	99	696	206	231	51	6891	101.0	2.2	2.1	19170	61.4		
YLÖJÄRVI	363	173	948	331	196	30	12582	75.3	2.6	1.9	23430	64.5		
YPÄJÄ	112	13	197	28	104	-	3004	65.6	1.8	2.2	7790	69.6		
YHTEENSÄ - SUMMA	8687	2633	19321	5703	6554	788	244767	78.9	2.2	2.2	579823	66.7		
KOKO LÄÄNI - HELA LÄNET	21514	6746	45731	13859	15480	1471	662562	69.0	2.1	2.1	1458592	67.8		

1. KODINHOITOAPUJA SAANEET RUOKAKUNNAT JA HENKILÖT SEKÄ KODINHOITOAVUN TYÖTUNNIT LÄÄNEITTÄIN JA KUNNITTAIN (jatkoa)
HUSHÄLLEN OCH PERSONERNA SOM ERHÅLLIT HEMVÅRDSHJÄLP OCH HEMVÅRDSHJÄLPENS ARBETSTIMMAR LÄNSVIS OCH KOMMUNVIS (forst.)
Households and persons having received home help and the work hours of home help by provinces and communes (cont.)

LÄÄNI LÄN	RUOKAKUNTIA HUSHÄLL		HENKILÖITÄ - PERSONER				VÄESTÖ 1979-12-31 BEFOLKNING 1979-12-31	KODINHOITOAPUJA SAANEITA HENKILÖITÄ 1 000 ASUKASTA KOHTI PERSONER, SOM ERHÅLLIT HEMVÅRDSHJÄLP, PER 1 000 INVANARE	HENKILÖITÄ RUOKAKUNTAA KOHTI PERSONER PER HUSHÄLL	LAPSIÄ LÄPSTRUOKAKUNTAA KOHTI BARN PER BARNHUSHÄLL	TYÖTUNTEJA ARBETSTIMMAR	
	YHTEENSÄ SUMMA	NAISTÄ LÄPSTRUOKAKUNTIA DÄRAV BARNHUSHÄLL	YHTEENSÄ SUMMA	NAISTÄ - DÄRAV							YHTEENSÄ SUMMA	RUOKAKUNTAA KOHTI PER HUSHÄLL
				ALLE 18-VUOTIAITA LAPSLIA UNDER 18 ÅR GAMLA BARN	65+-VUOTIAITA 65+-ÅRIGA	LISÄKSI VIERAITA LAPSLIA PÄIVÄHOIDOSSA DÄRUTILL FRÄMVADE BARN I DAGVÅRD						
KYMEN LÄÄNI - KYMMENE LÄN												
KAUPUNGIT - STÄDER												
HAMINA - FREDRIKSHAMN	352	84	653	164	272	20	10588	61.7	1.9	2.0	31695	90.0
IMATRA	1012	307	2129	674	748	30	36527	58.3	2.1	2.2	83081	82.1
KOTKA	2406	657	4626	1264	1782	113	61042	75.8	1.9	1.9	174074	72.3
KOUVOLA	834	303	1808	621	557	69	30869	58.6	2.2	2.0	77711	93.2
KUUSANKOSKI	853	152	1448	311	664	61	22531	64.3	1.7	2.0	76899	90.2
LAPPEENRANTA-VILLMANSTRAND ANJALANKOSKI	1620 618	486 145	3296 1234	1032 323	1145 514	83 13	53418 20333	61.7 60.7	2.0 2.0	2.1 2.2	87910 51106	54.3 82.7
YHTEENSÄ - SUMMA	7695	2134	15194	4389	5682	389	235308	64.6	2.0	2.1	582476	75.7
MUUT KUNNAT - ÖVRIGA KOMMUNER												
ELIMÄKI	300	111	701	210	205	14	8229	85.2	2.3	1.9	16067	53.6
IITTI	348	89	727	183	276	31	7825	92.9	2.1	2.1	23160	66.6
JAAALA	94	14	174	29	88	10	2095	83.1	1.9	2.1	7743	82.4
JOUTSENO	340	101	758	203	264	42	11933	63.5	2.2	2.0	23365	68.7
LEMI	98	19	242	55	98	3	2837	85.3	2.5	2.9	6006	61.3
LUUMÄKI	264	63	551	125	213	9	5804	94.9	2.1	2.0	18617	70.5
MIEHIKKÄLÄ	118	24	251	40	101	11	3269	76.8	2.1	1.7	8080	68.5
NUIJAMAA	47	14	139	28	38	-	1268	109.6	3.0	2.0	3905	83.1
PARIKKALA	264	39	491	86	224	-	5921	82.9	1.9	2.2	20576	77.9
PYHTÄÄ - PYTTIS	187	53	404	112	128	49	5135	78.7	2.2	2.1	12623	67.5
RAUTJÄRVI	362	68	757	147	331	3	6046	125.2	2.1	2.2	23945	66.1
RUOKOLAHTI	239	46	510	109	203	7	6727	75.8	2.1	2.4	18735	78.4
SAARI	86	12	173	31	74	-	2244	77.1	2.0	2.6	8913	103.6
SAVITAIPALE	201	52	484	139	161	3	5271	91.8	2.4	2.7	13651	67.9
SUOMENNIEMI	68	15	161	33	55	-	1111	144.9	2.4	2.2	3517	51.7
TAIPALSAARI	136	47	358	103	97	17	3811	93.9	2.6	2.2	7221	53.1
UUKUNIEMI	45	8	106	20	42	-	786	134.9	2.4	2.5	3721	82.7
VALKEALA	348	115	864	256	258	15	10564	81.8	2.5	2.2	18582	53.4
VEKKALAHTI	342	81	705	173	267	41	12335	57.2	2.1	2.1	36282	106.1
VIROLAHTI	149	18	250	36	140	4	4573	54.7	1.7	2.0	11462	76.9
YLÄMAA	74	9	133	20	73	4	1961	67.8	1.8	2.2	5181	70.0
YHTEENSÄ - SUMMA	4110	998	8939	2138	3336	263	109745	81.5	2.2	2.1	291352	70.9
KOKO LÄÄNI - HELA LÄNET												
11805	3132	24133	6527	9018	652	345053	69.9	2.0	2.1	873828	74.0	
MIKKELIN LÄÄNI - S:T MICHELS LÄN												
KAUPUNGIT - STÄDER												
HEINOLA	694	184	1358	377	500	34	15806	85.9	2.0	2.0	46148	66.5
MIKKELI - S:T MICHELS	1039	299	2113	625	757	56	28282	74.7	2.0	2.1	83019	79.9
PIEKSAMÄKI	430	4	559	4	445	-	13785	40.6	1.3	1.0	30887	71.8
SAVOLINNA - NYSLOTT	1170	365	2569	772	848	84	28308	90.8	2.2	2.1	71711	61.3
YHTEENSÄ - SUMMA	3333	852	6599	1778	2550	174	86181	76.6	2.0	2.1	231765	69.5
MUUT KUNNAT - ÖVRIGA KOMMUNER												
ANTTOLA	60	18	142	46	45	3	1785	79.6	2.4	2.6	4239	70.7
ENONKOSKI	101	23	258	61	90	2	2082	123.9	2.6	2.7	7449	73.8
HARTOLA	204	59	468	137	144	8	4633	101.0	2.3	2.3	9676	47.4
HAUKIVUORI	172	24	312	40	167	-	3081	101.3	1.8	1.7	10838	63.0
HEINOLA MLK - HEINOLA LK	193	46	457	137	162	27	5570	82.0	2.4	3.0	9103	47.2
HEINÄVESI	241	45	555	143	199	7	5873	94.5	2.3	3.2	16662	69.1
HIRVENSALMI	140	16	251	44	126	-	3189	78.7	1.8	2.8	9556	68.3
JORDINEN	270	66	662	160	220	10	6217	106.5	2.5	2.4	11933	44.2
JUVA	381	110	874	215	272	9	9093	96.1	2.3	2.0	37998	99.7
JÄPPILÄ	82	17	160	33	63	5	1783	89.7	2.0	1.9	5727	69.8

1. KODINHOITOAPUA SAANEET RUOKAKUNNAT JA HENKILÖT SEKÄ KODINHOITOAVUN TYÖTUNNIT LÄÄNEITTÄIN JA KUNNITTAIN (jatkoa)
 HUSHÄLLEN OCH PERSONERNA SOM ERHÅLLIT HEMVÅRDSHJÄLP OCH HEMVÅRDSHJÄLPENS ARBETSTIMMAR LÄNSVIS OCH KOMMUNVIS (forts.)
 Households and persons having received home help and the work hours of home help by provinces and communes (cont.)

LÄÄNI LÄN	RUOKAKUNTIA HUSHÄLL		HENKILÖITÄ - PERSONER				VÄESTÖ 1979-12-31 BEFOLKNING 1979-12-31	KODINHOITOAPUA SAANEITA HENKILÖITÄ 1 000 ASUKASTA KOHTI PERSONER, SOM ERHÅLLIT HEMVÅRDSHJÄLP, PER 1 000 INVÅNARE	HENKILÖITÄ RUOKAKUNTAA KOHTI PERSONER PER HUSHÄLL	LAPSIÄ LAPSIRUOKAKUNTAA KOHTI BARN PER BARNHUSHÄLL	TYÖTUNTEJA ARBETSTIMMAR	
	YHTEENSÄ SUMMA	NAISTÄ LAPSIRUOKAKUNTIA DÄRAV BARNHUSHÄLL	YHTEENSÄ SUMMA	NAISTÄ - DÄRAV							YHTEENSÄ SUMMA	RUOKAKUNTAA KOHTI PER HUSHÄLL
				ALLE 18-VUOTIAITA LAPSLIA UNDER 18 ÅR GAMLA BARN	65+-VUOTIAITA 65+-ÅRIGA	LISÄKSI VIERAITA LAPSLIA PÅTVAHÖIDDOSSA DÄRTILLI FRÄMVADE BARN I DAGVÅRD						
KANGASLAMPI	87	16	182	35	75	-	1847	98.5	2.1	2.2	4695	54.0
KANGASNIEMI	334	70	778	163	288	20	7597	102.4	2.3	2.3	25393	76.0
KERTIMÄKI	232	66	554	147	187	11	6152	90.1	2.4	2.2	14986	64.6
HIKKELI MLK-S:T MICHELS LK	397	132	1023	334	282	36	12493	81.9	2.6	2.5	17088	43.0
MÄNTYHARJU	397	130	918	263	300	36	8250	111.3	2.3	2.0	26035	65.6
PERTUNMAA	139	20	256	43	116	7	2945	86.9	1.8	2.2	7395	53.2
PIEKSAMÄKI MLK-PIEKSAMÄKI LK	317	120	816	272	200	27	6396	127.6	2.6	2.3	14871	46.9
PUNKAHARJU	185	45	431	100	151	14	4888	88.2	2.3	2.2	12642	68.3
PUUMALA	197	52	425	110	139	8	3764	112.9	2.2	2.1	10436	53.0
RANTASÄLMI	238	63	549	140	195	11	5494	99.9	2.3	2.2	14067	59.1
RISTIINA	237	68	548	165	165	25	5662	96.8	2.3	2.4	13644	57.6
SAVONRANTA	110	19	235	42	101	-	1837	127.9	2.1	2.2	8194	74.5
SULKAVA	245	45	485	87	206	4	4420	109.7	2.0	1.9	15989	65.3
SYSMÄ	171	25	311	64	169	-	6165	50.4	1.8	2.6	9484	55.5
VIRTASALMI	107	30	282	71	96	6	1802	156.5	2.6	2.4	5725	53.5
YHTEENSÄ - SUMMA	5237	1325	11932	3052	4158	276	123018	97.0	2.3	2.3	323825	61.8
KOKO LÄÄNI - HELA LÄNET	8570	2177	18531	4830	6708	450	209199	88.6	2.2	2.2	555590	64.8
POHJOIS-KARJALAN LÄÄNI - NORRA KARELENS LÄN:												
KAUPUNGIT - STÄDER												
JOENSUU	1734	633	3949	1303	1158	173	44318	89.1	2.3	2.1	98561	56.8
OUTOKUMPU	511	150	1171	310	331	32	10365	113.0	2.3	2.1	22408	43.9
LIEKSA	822	189	1855	460	687	37	19255	96.3	2.3	2.4	48552	59.1
NURMES	687	243	1689	497	450	51	11561	146.1	2.5	2.0	53198	77.4
YHTEENSÄ - SUMMA	3754	1215	8664	2570	2626	293	85499	101.3	2.3	2.1	222719	59.3
MUUT KUNNAT - ÖVRIGA KOMMUNER												
ENO	447	97	1040	255	381	3	8762	118.7	2.3	2.6	32360	72.4
ILOMANTSI	484	153	1218	337	350	24	8780	138.7	2.5	2.2	31910	65.9
JUUKA	387	100	967	241	328	13	7948	121.7	2.5	2.4	24663	63.7
KESÄLAHTI	150	31	364	92	129	3	3212	113.3	2.4	3.0	9747	65.0
KIIHTELYSVAARA	159	58	436	141	102	4	2199	198.3	2.7	2.4	9691	60.9
KITEE	628	205	1486	438	431	27	11307	131.4	2.4	2.1	25387	40.4
KONTIOLAHTI	404	181	1112	397	251	48	8301	134.0	2.8	2.2	26637	65.9
LIPERI	467	167	1252	405	335	37	10723	116.8	2.7	2.4	24571	52.6
POLVIJÄRVI	294	63	605	141	217	13	6266	96.4	2.1	2.2	15498	52.7
PYHÄSELKÄ	282	124	878	331	166	39	5132	171.1	3.1	2.7	15320	54.3
RÄÄKKYLÄ	259	89	692	207	183	2	4101	168.7	2.7	2.3	12466	48.1
TOHMAJÄRVI	368	94	848	210	316	3	6317	134.2	2.3	2.2	19200	52.2
TUUPOVAARA	189	46	424	96	158	5	3118	136.0	2.2	2.1	11587	61.3
VALTIMO	213	44	483	99	188	20	4016	120.3	2.3	2.3	13019	61.1
VÄRTSILÄ	95	10	186	27	96	3	931	199.8	2.0	2.7	6979	73.5
YHTEENSÄ - SUMMA	4826	1462	11991	3417	3631	244	91113	131.6	2.5	2.3	279035	57.8
KOKO LÄÄNI - HELA LÄNET ...	8580	2677	20655	5987	6257	537	176612	117.0	2.4	2.2	501754	58.5

1. KODINHOITOAPUA SAANEET RUOKAKUNNAT JA HENKILÖT SEKÄ KODINHOITOAVUN TYÖTUNNIT LÄÄNEITTÄIN JA KUNNITTAIN (jatkoa)
HUSHÄLLEN OCH PERSONERNA SOM ERHÄLLIT HEMVÄRDHJÄLP OCH HEMVÄDRSHJÄLPENS ARBETSTIMMAR LÄNSVIS OCH KOMMUNVIS (forts.)
Households and persons having received home help and the work hours of home help by provinces and communes (cont.)

LÄÄNI LÄN	RUOKAKUNTIA HUSHÄLL		HENKILÖITÄ - PERSONER					VÄESTÖ 1979-12-31 BEFOLKNING 1979-12-31	KODINHOITOAPUA SAAANEITA HENKILÖITÄ 1 000 ASUKASTA KOHTI PERSONER, SOM ERHÄLLIT HEMVÄRDHJÄLP, PER 1 000 INVANARE	HENKILÖITÄ RUOKAKUNTAA KOHTI PERSONER PER HUSHÄLL	LAPSLAPSRUOKAKUNTAA KOHTI BARN PER BARNHUSHÄLL	TYÖTUNTEJA ARBETSTIMMAR	
	YHTEENSÄ SUMMA	NÄISTÄ LAPSRUOKAKUNTIA DÄRAV BARNHUSHÄLL	YHTEENSÄ SUMMA	NÄISTÄ - DÄRAV			YHTEENSÄ SUMMA					RUOKAKUNTAA KOHTI PER HUSHÄLL	
				ALLE 18-VUOTIAITA LAPSLAPSRUOKAKUNTIA UNDER 18 ÅR GAMLA BARN	65+-VUOTIAITA 65+-ÅRIGA	LISÄKSI VIERAITTA LAPSLAPSRUOKAKUNTIA PÅTÄRHÖJDOSA DÄRTILL FRÄMVADE BARN I DAGVÅRD							
KUOPION LÄÄNI - KUOPIO LÄN													
KAUPUNGIT - STÄDER													
IISALMI	835	259	1975	591	641	50	22321	88.5	2.4	2.3	55885	66.9	
KUOPIO	2588	808	5519	1706	1843	66	73899	74.7	2.1	2.1	245071	94.7	
SUONENJOKI	360	70	673	132	317	-	9116	73.8	1.9	1.9	20797	57.8	
VARKAUS	896	286	1912	620	616	68	24635	77.6	2.1	2.2	55004	61.4	
YHTEENSÄ - SUMMA	4679	1423	10079	3049	3417	184	129971	77.5	2.2	2.1	376757	80.5	
MUUT KUNNAT - ÖVRIGA KOMMUNER													
JUANKOSKI	295	54	608	124	229	6	7007	86.8	2.1	2.3	16363	55.5	
KAAVI	322	76	722	177	253	8	4876	148.1	2.2	2.3	13944	43.3	
KARTTULA	184	46	427	103	163	-	3132	136.3	2.3	2.2	11008	59.8	
KEITELE	145	53	393	122	107	15	3383	116.2	2.7	2.3	6441	44.4	
KIURUVESI	564	206	1439	462	427	23	12056	119.4	2.6	2.2	25673	45.5	
LAPINLAHTI	341	123	877	273	239	56	7715	113.7	2.6	2.2	16670	48.9	
LEPPÄVIRTA	452	115	1082	301	334	18	11617	93.1	2.4	2.6	32920	72.8	
MAANINKA	183	51	433	122	150	2	4510	96.0	2.4	2.4	13978	76.4	
NILSIÄ	309	71	716	180	256	-	8108	88.3	2.3	2.5	20173	65.3	
PIELAVESI	371	78	833	171	315	46	7565	110.1	2.2	2.2	23992	64.7	
RAUTALAMPI	165	23	313	53	149	2	4826	64.9	1.9	2.3	11920	72.2	
RAUTAVAARA	159	19	299	52	140	-	3556	84.1	1.9	2.7	11911	74.9	
SIILINJÄRVI	579	268	1624	642	313	32	14833	109.5	2.8	2.4	32707	56.5	
SONKAJÄRVI	253	45	564	121	241	3	6779	83.2	2.2	2.7	13638	53.9	
TERVO	165	65	455	139	119	8	2405	189.2	2.8	2.1	6610	40.1	
TUUSNIEMI	262	33	538	69	226	-	4271	126.0	2.1	2.1	15275	58.3	
VARPAISJÄRVI	183	37	416	85	159	3	3725	111.7	2.3	2.3	9122	49.8	
VEHMERSALMI	85	25	198	47	59	8	2504	79.1	2.3	1.9	6518	76.7	
VESANTO	150	30	352	63	140	2	3645	96.6	2.3	2.1	8650	57.7	
VIEREMÄ	175	33	393	85	154	7	5231	75.1	2.2	2.6	13461	76.9	
YHTEENSÄ - SUMMA	5342	1451	12682	3391	4173	239	121744	104.2	2.4	2.3	310974	58.2	
KOKO LÄÄNI - HELA LÄNET ...													
10021	2874	22761	6440	7590	423	251715	90.4	2.3	2.2	687731	68.6		
KESKI-SUOMEN LÄÄNI - MELLERSTA FINLANDS LÄN													
KAUPUNGIT - STÄDER													
JYVÄSKYLÄ	2313	1011	5452	2000	1204	216	63599	85.7	2.4	2.0	153427	66.3	
JÄMSÄ	429	130	979	313	291	32	12469	78.5	2.3	2.4	27796	64.8	
SUDLAHTI	237	68	524	153	169	3	6213	84.3	2.2	2.3	10287	43.4	
ÄÄNEKOSKI	450	140	990	316	308	66	11147	88.8	2.2	2.3	27048	60.1	
YHTEENSÄ - SUMMA	3429	1349	7945	2782	1972	317	93428	85.0	2.3	2.1	218558	63.7	
MUUT KUNNAT - ÖVRIGA KOMMUNER													
HANKASALMI	311	76	712	183	267	1	6250	113.9	2.3	2.4	25851	83.1	
JOUTSA	237	64	502	136	188	14	4695	108.9	2.1	2.1	11130	47.0	
JYVÄSKYLÄ MLK - JYVÄSKYLÄ LK	985	423	2542	921	573	99	24257	104.6	2.6	2.2	56463	57.3	
JÄMSÄNKOSKI	441	140	1018	296	295	53	8180	124.4	2.3	2.1	28270	64.1	
KANNONKOSKI	146	44	374	113	87	4	2215	168.8	2.6	2.6	10520	72.1	
KARSTULA	230	95	635	213	143	18	5629	112.8	2.8	2.2	17684	76.9	
KEURUU	543	213	1335	433	369	51	12989	102.8	2.5	2.0	28982	53.4	
KINNULA	138	48	435	160	97	11	2255	192.9	3.2	3.3	10968	79.5	
KIVIJÄRVI	139	46	418	143	67	2	2084	200.6	3.0	3.1	6026	43.4	
KONGINKANGAS	120	39	305	99	86	2	1619	188.4	2.5	2.5	6812	56.8	

1. KODINHOITOAPUA SAANEET RUOKAKUNNAT JA HENKILÖT SEKÄ KODINHOITOAVUN TYÖTUNNIT LÄÄNEITTÄIN JA KUNNITTAIN (jatkoa)
 HUSHÄLLEN OCH PERSONERNA SOM ERHÅLLIT HEMVÅRDSHJÄLP OCH HEMVÅRDSHJÄLPENS ARBETSTIMMAR LÄNSVIS OCH KOMMUNVIS (forts.)
 Households and persons having received home help and the work hours of home help by provinces and communes (cont.)

LÄÄNI LÄN	RUOKAKUNTIA HUSHÄLL		HENKILÖITÄ - PERSONER				VÄESTÖ 1979-12-31 BEFOLKNING 1979-12-31	KODINHOITOAPUA SAANEITA HENKILÖITÄ I 1 000 ASUKASTA KOHTI PERSONER, SOM ERHÅLLIT HEMVÅRDSHJÄLP, PER 1 000 INVÅNARE	HENKILÖITÄ RUOKAKUNTAA KOHTI PERSONER PER HUSHÄLL	LAPSLA LAPSIRUOKAKUNTAA KOHTI BARN PER BARNHUSHÄLL	TYÖTUNTEJA ARBETSTIMMAR	
	YHTEENSÄ SUMMA	NÄISTÄ LAPSLA LAPSIRUOKAKUNTIA DÄRAV BARNHUSHÄLL	YHTEENSÄ SUMMA	NÄISTÄ - DÄRAV							YHTEENSÄ SUMMA	RUOKAKUNTAA KOHTI PER HUSHÄLL
				ALLE 18-VUOTIAITA LAPSLA UNDER 18 ÅR GAMLA BARN	65+-VUOTIAITA 65+-ÅRIGA	LISÄSI VIERAITA LAPSLA PAIVÄHOIDOSSA DÄRTILL FRÄMMANDE BARN I DAGVÅRD						
KONNEVESI.....	154	52	419	110	123	1	3584	116.9	2.7	2.1	7844	50.9
KORPILAHTI.....	237	80	599	185	175	3	5110	117.2	2.5	2.3	15714	66.3
KUHMOINEN.....	175	27	304	61	146	5	3780	80.4	1.7	2.3	10003	57.2
KYYJÄRVI.....	105	35	285	83	85	7	1946	146.5	2.7	2.4	7565	72.0
LAUKAA.....	551	210	1470	511	375	12	13647	107.7	2.7	2.4	39779	72.2
LEIVONMÄKI.....	100	22	222	49	86	4	1558	142.5	2.2	2.2	6954	69.5
LUHANKA.....	69	21	168	58	50	-	1413	118.9	2.4	2.8	6244	90.5
MULTIA.....	178	40	385	77	155	-	2697	142.8	2.2	1.9	11219	63.0
MUURAME.....	139	46	330	109	91	29	4730	69.8	2.4	2.4	10668	76.7
PETÄJÄVESI.....	189	64	469	140	133	43	3784	123.9	2.5	2.2	9627	50.9
PIHTIPUDAS.....	341	122	997	319	247	21	6176	161.4	2.9	2.6	22327	65.5
PYLKÖNMÄKI.....	101	27	221	56	65	2	1398	158.1	2.2	2.1	6133	60.7
SAARIJÄRVI.....	454	196	1239	432	255	45	10394	119.2	2.7	2.2	30406	67.0
SUMIAINEN.....	107	9	209	29	101	-	1402	149.1	2.0	3.2	10111	94.5
SÄYNÄTSALO.....	138	46	296	88	91	3	3142	94.2	2.1	1.9	5636	40.8
TOIVAKKA.....	134	36	342	90	113	14	2431	140.7	2.6	2.5	9044	67.5
UURAINEN.....	183	66	464	143	120	41	2730	170.0	2.5	2.2	13560	74.1
VIITASAARI.....	390	130	972	284	275	55	8916	109.0	2.5	2.2	26625	68.3
YHTEENSÄ - SUMMA.....	7035	2417	17667	5521	4878	540	149011	118.6	2.5	2.3	452165	64.3
KOKO LÄÄNI - HELA LÄNET....	10464	3766	25612	8303	6850	857	242439	105.6	2.4	2.2	670723	64.1
VAASAN LÄÄNI - VASA LÄN												
KAUPUNGIT - STÄDER												
ALAVUS - ALAVO.....	379	140	1004	345	255	20	10348	97.0	2.6	2.5	23040	60.8
KASKINEN - KASKÖ.....	89	31	200	61	65	4	1898	105.4	2.2	2.0	6896	77.5
KOKKOLA - KARLEBY.....	1010	417	2596	1035	613	69	33599	77.3	2.6	2.5	74235	73.5
KRISTIINANK - KRISTINESTAD	313	51	594	127	288	-	9024	65.8	1.9	2.5	16789	53.6
KURIKKA.....	437	173	1202	407	292	11	11327	106.1	2.8	2.4	24056	55.0
LAPUA - LAPPO.....	397	134	940	313	303	15	14563	64.5	2.4	2.3	30336	76.4
PIETARSAARI - JAKOBSTAD..	763	195	1658	527	585	4	20665	80.2	2.2	2.7	81826	107.2
SEINÄJOKI.....	738	300	1849	665	421	91	24154	76.6	2.5	2.2	52675	71.4
UUSIKAARLEPPY - NYKARLEBY	222	38	392	90	192	3	7433	52.7	1.8	2.4	16044	72.3
VAASA - VASA.....	1827	679	4116	1414	1216	95	53720	76.6	2.3	2.1	129490	70.9
YHTEENSÄ - SUMMA.....	6175	2158	14551	4984	4230	312	186731	77.9	2.4	2.3	455387	73.7
MUUT KUNNAT - ÖVRIGA KOMMUNER												
ALAHÄRMÄ.....	220	93	595	219	132	15	5344	111.3	2.7	2.4	7679	34.9
ALAJÄRVI.....	310	139	980	396	204	20	8654	113.2	3.2	2.8	19036	61.4
EVIJÄRVI.....	163	85	567	213	109	12	3376	168.0	3.5	2.5	6696	41.1
HALSUA.....	89	41	294	110	45	3	1638	179.5	3.3	2.7	6436	72.3
HIMANKA.....	124	57	371	140	74	15	3198	116.0	3.0	2.5	8957	72.2
ILMAJOKI.....	349	128	902	329	254	36	11802	76.4	2.6	2.6	20889	59.9
ISOJOKI - STORÅ.....	133	25	290	59	114	3	3221	90.0	2.2	2.4	8628	64.9
ISOKYRÖ - STORKYRÖ.....	189	47	393	115	150	-	5368	73.2	2.1	2.4	12726	67.3
JALASJÄRVI.....	383	145	1041	338	283	61	10296	101.1	2.7	2.3	22032	57.5
JURVA.....	202	59	486	137	140	21	5597	86.8	2.4	2.3	12933	64.0
KANNUS.....	174	73	552	232	113	13	5273	104.7	3.2	3.2	9931	57.1
KARIJOKI - RÖTOM.....	102	15	202	32	95	-	2054	98.3	2.0	2.1	5783	56.7
KAUHAJOKI.....	713	300	2003	712	438	99	14784	135.5	2.8	2.4	45485	63.8
KAUHAVA.....	333	129	836	308	196	36	8502	98.3	2.5	2.4	22723	68.2
KAUSTINEN - KAUSTBY.....	159	75	491	183	101	25	3922	125.2	3.1	2.4	9435	59.3

1. KODINHOITOAPUA SAANEET RUOKAKUNNAT JA HENKILÖT SEKÄ KODINHOITOAVUN TYÖTUNNIT LÄXNEITTÄIN JA KUNNITTAIN (jatkoa)
HUSHÄLLEN OCH PERSONERNA SOM ERHÅLLIT HEMVÅRDSHJÄLP OCH HEMVÅDRSHJÄLPENS ARBETSTIMMAR LÄNSVIS OCH KOMMUNVIS (forts.)
Households and persons having received home help and the work hours of home help by provinces and communes (cont.)

LÄÄNI LÄN	RUOKAKUNTIA HUSHÄLL		HENKILÖITÄ - PERSONER				VÄESTÖ 1979-12-31 BEFOLKNING 1979-12-31	KODINHOITOAPUA SAANEITA HENKILÖITÄ 1 000 ASUKASTA KOHTI PERSONER, SOM ERHÅLLIT HEMVÅRDSHJÄLP, PER 1 000 INVÅNARE	HENKILÖITÄ RUOKAKUNTAA KOHTI PERSONER PER HUSHÄLL	LAPSTA LAPSTRUOKAKUNTAA BARN PER BARNHUSHÄLL	TYÖTUNTEJA ARBETSTIMMAR	
	YHTEENSÄ SUMMA	NÄISTÄ LAPSTRUOKAKUNTIA DÄRAV BARNHUSHÄLL	YHTEENSÄ SUMMA	NÄISTÄ - DÄRAV							YHTEENSÄ SUMMA	RUOKAKUNTAA KOHTI PER HUSHÄLL
				ALLE 18-VUOTIAITA LAPSIA UNDER 18 ÅR GAMLA BARN	65+-VUOTIAITA 65+-ÅRIGA	LISÄKSI VIETÄITÄ LAPSIA PÄIVÄHOIDOSSA DÄRUTILL FÖRÖVÅNDE BARN I DAGVÅRD						
KORSNÄS	55	7	98	15	57	-	2299	42.6	1.8	2.1	3868	70.3
KORTESJÄRVI	140	55	376	108	95	11	2881	130.5	2.7	2.0	6805	48.6
KRUUNUPYY - KRONOBY	254	81	623	190	194	3	6961	89.5	2.5	2.3	18872	74.3
KUORTANE	204	70	542	164	139	5	5038	107.6	2.7	2.3	13624	66.8
KÄLVÄ	196	93	613	231	125	17	4050	151.4	3.1	2.5	10249	52.3
LAIHIA	262	67	575	146	208	17	6996	82.2	2.2	2.2	9871	37.7
LAPPAJÄRVI	245	97	659	229	158	28	4515	146.0	2.7	2.4	12394	50.6
LEHTIMÄKI	110	35	262	78	76	-	2423	108.1	2.4	2.2	6666	60.6
LESTIJÄRVI	64	23	204	63	38	3	1042	195.8	3.2	2.7	3516	54.9
LOHTAJA	104	40	278	91	68	9	2916	95.3	2.7	2.3	6040	58.1
LUOTO - LARSMO	97	48	459	268	56	-	2983	153.9	4.7	5.6	14815	152.7
MAALAHTI - MALAX	210	17	333	45	198	2	5686	58.6	1.6	2.6	18511	88.1
MAKSAMAA - MAXMO	55	3	91	9	55	-	1047	86.9	1.7	3.0	5746	104.5
MUSTASAARI - KORSHOLM	420	78	751	152	377	6	13395	56.1	1.8	1.9	40808	97.2
NURMO	218	99	630	250	121	18	7419	84.9	2.9	2.5	9910	45.5
NÄRPIÖ - NÄRPES	400	39	628	82	388	4	10806	58.1	1.6	2.1	33572	83.9
ORAVAINEN - ORAVAIS	101	14	162	32	86	-	2627	61.7	1.6	2.3	6372	63.1
PERHO	164	106	752	357	84	22	3098	242.7	4.6	3.4	12569	76.6
PERÄSEINÄJOKI	169	62	443	128	121	10	4212	105.2	2.6	2.1	8043	47.6
PIETARSAARI MLK - PEDERSÖRE	279	69	685	246	229	1	8585	79.8	2.5	3.6	26328	94.4
SOINI	109	37	285	87	84	-	3035	93.9	2.6	2.4	5083	46.6
TEUVA - ÖSTERMARK	256	110	708	241	142	40	7581	93.4	2.8	2.2	18527	72.4
TOHOLAMPI	139	46	408	136	109	1	3909	104.4	2.9	3.0	7950	57.2
TÖYSÄ	140	52	349	113	98	4	3138	111.2	2.5	2.2	8568	61.2
ULLAVA	59	20	185	53	41	-	1010	183.2	3.1	2.7	2600	44.1
VETELI - VETIL	184	75	518	186	112	-	3863	134.1	2.8	2.5	12011	65.3
VIMPELI - VINDALA	146	51	422	131	127	10	3672	114.9	2.9	2.6	8150	55.8
VÄHKÄYRÖ - LILLKYRO	185	84	519	201	103	32	4580	113.3	2.8	2.4	10359	56.0
VÖYRI - VÖRÄ	91	9	142	24	92	-	4009	35.4	1.6	2.7	6436	70.7
YLIHÄRMÄ	102	41	266	98	69	5	3164	84.1	2.6	2.4	5646	55.4
YLISTARO	230	49	482	99	206	-	6049	79.7	2.1	2.0	18947	82.4
ÄHTÄRI	280	79	705	201	242	8	7428	94.9	2.5	2.5	15914	56.8
YHTEENSÄ - SUMMA	9311	3167	24156	7977	6746	615	243446	99.2	2.6	2.5	608139	65.3
KOKO LÄÄNI - HELA LÄNET	15486	5325	38707	12961	10976	927	430177	90.0	2.5	2.4	1063526	68.7
OULUN LÄÄNI - ULEÅBORGS LÄN												
KAUPUNGIT - STÄDER												
HAAPAJÄRVI	370	155	1088	426	234	26	8101	134.3	2.9	2.7	20407	55.2
KAJAANI	1065	491	2915	1144	607	140	34092	85.5	2.7	2.3	73748	69.2
OULAINEN	358	169	1091	439	210	36	7774	140.3	3.0	2.6	17538	49.0
OULU - ULEÅBORG	3536	1320	8395	3050	2186	138	93420	89.9	2.4	2.3	237919	67.3
RAAHE - BRAHESTAD	598	207	1603	630	380	4	18167	88.2	2.7	3.0	43707	73.1
YLIVIESKA	450	190	1344	561	313	60	11539	116.5	3.0	3.0	28474	63.3
YHTEENSÄ - SUMMA	6377	2532	16436	6250	3930	404	173093	95.0	2.6	2.5	421793	66.1

1. KODINHOITOAPUA SAANEET RUOKAKUNNAT JA HENKILÖT SEKÄ KODINHOITOAVUN TYÖTUNNIT LÄÄNEITTÄIN JA KUNNITTAIN (iatkoa)
HUSHÄLLEN OCH PERSONERNA SOM ERHÅLLIT HEMVÅRDSHJÄLP OCH HEMVÅDRSHJÄLPENS ARBETSTIMMAR LÄNSVIS OCH KOMMUNVIS (forts.)
Households and persons having received home help and the work hours of home help by provinces and communes (cont.)

LÄÄNI LÄN	RUOKAKUNTIA HUSHÄLL		HENKILÖITÄ - PERSONER						VÄESTÖ 1979-12-31 BEFOLKNING 1979-12-31	KODINHOITOAPUA SAANEITTA HENKILÖITÄ 1 000 ASUKASTA KOHTI PERSONER, SOM ERHÅLLIT HEMVÅRDSHJÄLP, PER 1 000 INVÅNARE	HENKILÖITÄ RUOKAKUNTAAN KOHTI PERSONER PER HUSHÄLL	LAPSIÄ LAPSIHOITOAKUNTAA KOHTI BARN PER BARNHUSHÄLL	TYÖTUNTEJA ARBETSTIMMAR	
	YHTEENSÄ SUMMA	NÄISTÄ LAPSIHOITOAKUNTIA DÄRAV BARNHUSHÄLL	YHTEENSÄ SUMMA	NÄISTÄ - DÄRAV			YHTEENSÄ SUMMA	RUOKAKUNTAAN KOHTI PER HUSHÄLL						
				ALLE 18-VUOTIAITTA LAPSIA UNDER 18 ÅR GAMLA BARN	65+-VUOTIAITTA 65+-ÅRIGA	LISÄKSI VIERTAITTA LAPSIA PÄRVÄRHOISSÄ DÄRTILL FRÄMVADE BARN I DAGVÅRD							YHTEENSÄ SUMMA	RUOKAKUNTAAN KOHTI PER HUSHÄLL
OHJUN LÄÄNI - ULEÅBORGS LÄN														
MUUT KUNNAT - ÖVRIGA KOMMUNER														
ALAVIESKA	213	83	696	243	143	10	3001	231.9	3.3	2.9	13944	65.5		
HAAPAVESI	309	100	918	336	215	13	7303	125.7	3.0	3.4	15623	50.6		
HAILUOTO - KARLÖ	57	11	108	22	44	9	901	119.9	1.9	2.0	3447	60.5		
HAUKIPUDAS	462	233	1455	661	238	61	11573	125.7	3.1	2.8	28232	61.1		
HYRYNSALMI	187	74	543	163	114	18	4483	121.1	2.9	2.2	10657	57.0		
II	246	83	658	240	160	7	5182	127.0	2.7	2.9	19607	79.7		
KALAJOKI	380	164	1212	470	239	10	8605	140.8	3.2	2.9	22461	59.1		
KEMPELE	270	178	1113	612	102	44	7321	152.0	4.1	3.4	19892	73.7		
KESTILÄ	123	35	362	129	102	-	2276	159.1	2.9	3.7	7325	59.6		
KIIMINKI	212	163	903	459	54	88	5791	155.9	4.3	2.8	9580	45.2		
KUHMO	732	342	2349	861	391	69	14040	167.3	3.2	2.5	53791	73.5		
KUIVANIEMI	168	48	482	158	126	14	2503	192.6	2.9	3.3	11494	68.4		
KUUSAMO	500	233	1761	726	335	32	17170	102.6	3.5	3.1	39698	79.4		
KÄRSÄMÄKI	154	49	420	150	115	7	3377	124.4	2.7	3.1	7206	46.8		
LIMINKA	143	71	451	203	69	24	4075	110.7	3.2	2.9	7998	55.9		
LUMIJOKI	79	28	226	87	50	5	1387	162.9	2.9	3.1	5160	65.3		
MERIJÄRVI	111	41	343	105	69	3	1402	244.7	3.1	2.6	6107	55.0		
MUHOS	228	95	662	263	126	15	6714	98.6	2.9	2.8	11715	51.4		
NIVALA	421	164	1325	581	288	6	10345	128.1	3.1	3.5	21825	51.8		
OULUNSALO	182	127	908	581	63	28	4301	211.1	5.0	4.6	10834	59.5		
PALTAMO	208	88	593	200	133	23	5547	106.9	2.9	2.3	13911	66.9		
PATTIJOKI	139	73	537	285	78	8	4662	115.2	3.9	3.9	9040	65.0		
PIIPPOLA	117	47	328	117	77	7	1511	217.1	2.8	2.5	6969	59.6		
PUDASJÄRVI	359	202	1438	724	179	3	11667	123.3	4.0	3.6	31401	87.5		
PULKKILÄ	57	23	150	49	36	-	1953	76.8	2.6	2.1	4012	70.4		
PUOLANKA	356	112	988	246	268	4	5413	182.5	2.8	2.2	22548	63.3		
PYHÄJOKI	166	57	466	153	125	2	3574	130.4	2.8	2.7	9650	58.1		
PYHÄJÄRVI	347	113	892	284	243	17	8058	110.7	2.6	2.5	19076	55.0		
PYHÄNTÄ	126	52	388	161	72	9	1683	230.5	3.1	3.1	5903	46.8		
RANTSILA	172	45	470	140	133	12	2525	186.1	2.7	3.1	8051	46.8		
REISJÄRVI	151	75	541	235	92	8	3650	148.2	3.6	3.1	9965	66.0		
RISTIJÄRVI	177	55	483	126	131	8	2533	190.7	2.7	2.3	12706	71.8		
RUUKKI	231	64	598	212	181	26	4845	123.4	2.6	3.3	16021	69.4		
SIEVI	205	66	652	282	169	1	4442	146.8	3.2	4.3	12378	60.4		
SIIKAJOKI	77	22	205	63	60	3	1246	164.5	2.7	2.9	5009	65.1		
SOTKAMO	659	263	1821	570	448	43	11447	159.1	2.8	2.2	35259	53.5		
SUOMUSSALMI	567	199	1638	464	430	20	13428	122.0	2.9	2.3	45137	79.6		
VAALA	278	98	724	219	182	17	4922	147.1	2.6	2.2	18317	65.9		
TAIVALKOSKI	228	113	962	449	149	3	5873	163.8	4.2	4.0	18529	81.3		
TEMMES	49	17	132	38	34	-	609	216.7	2.7	2.2	2311	47.2		
TYRNÄVÄ	154	62	489	208	120	16	3204	152.6	3.2	3.4	9222	59.9		
UTAJÄRVI	165	48	495	184	128	2	3829	129.3	3.0	3.8	11539	69.9		
VIHANTI	245	88	683	213	140	-	4038	169.1	2.8	2.4	14600	59.6		
VUOLIJOKI	162	75	472	184	83	13	3468	136.1	2.9	2.5	8051	49.7		
YLI-II	125	57	454	218	57	-	2537	179.0	3.6	3.8	5548	44.4		
YLIKIIMINKI	132	53	417	163	81	9	2929	142.4	3.2	3.1	8570	64.9		
YHTEENSÄ - SUMMA	10829	4489	33911	13237	6872	717	241343	140.5	3.1	2.9	690319	63.7		
KOKO LÄÄNI - HELA LÄNET	17206	7021	50347	19487	10802	1121	414436	121.5	2.9	2.8	1112112	64.6		

1. KODINHOITOAPUA SAANEET RUOKAKUNNAT JA HENKILÖT SEKÄ KODINHOITOAVUN TYÖTUNNIT LÄNEITTÄIN JA KUNNITTAIN (jatkoa)
HUSHÄLLEN OCH PERSONERNA SOM ERHÅLLIT HEMVÅRDSHJÄLP OCH HEMVÅRDSHJÄLPENS ARBETSTIMMAR LÄNSVIS OCH KOMMUNVIS (forts.)
Households and persons having received home help and the work hours of home help by provinces and communes (cont.)

LÄÄNI LÄN	RUOKAKUNTIA HUSHÄLL		HENKILÖITÄ - PERSONER				VÄESTÖ 1979-12-31 BEFOLKNING 1979-12-31	KODINHOITOAPUA SAANEITA HENKILÖITÄ 1 000 ASUKASTA KOHTI PERSONER, SOM ERHÅLLIT HEMVÅRDSHJÄLP, PER 1 000 INVÅNARE	HENKILÖITÄ RUOKAKUNTAAN PERSONER PER HUSHÄLL	LAPSIA LAPSIRUOKAKUNTAAN BARN PER BARNHUSHÄLL	TYÖTUNTEJA ARBETSTIMMAR	
	YHTEENSÄ SUMMA	NÄISTÄ LAPSIRUOKAKUNTIA DÄRAV BARNHUSHÄLL	YHTEENSÄ SUMMA	NÄISTÄ - DÄRAV							YHTEENSÄ SUMMA	RUOKAKUNTAAN KOHTI PER HUSHÄLL
				ALLE 18-VUOTIAITA LAPSIA UNDER 18 ÅR GAMLA BARN	65+-VUOTIAITA 65+-ÅRIGA	LISÄKSI VIERTAITA LAPSIA PRIVHOJDOSSA DARTILL FRÄMVADE BARN I DAGVÅRD						
LAPIN LÄÄNI - LAPPLANDS LÄN												
KAUPUNGIT - STÄDER												
KEMI	1108	359	2436	750	758	133	27093	89.9	2.2	2.1	83864	75.7
KEMIJÄRVI	645	326	1907	674	374	100	12692	150.3	3.0	2.1	41251	64.0
ROVANIEMI	1009	482	2588	1015	487	46	29720	87.1	2.6	2.1	58809	58.3
TORNIO - TORNEÅ	649	249	1679	633	413	40	20922	80.3	2.6	2.5	44764	69.0
YHTEENSÄ - SUMMA	3411	1416	8610	3072	2032	319	90427	95.2	2.5	2.2	228688	67.0
MUUT KUNNAT - ÖVRIGA KOMMUNER												
ENONTEKIÖ	87	31	238	67	66	3	2264	105.1	2.7	2.2	10784	124.0
INARI - ENARE	252	99	669	247	157	35	6828	98.0	2.7	2.5	17951	71.2
KEMINMAA	328	132	832	311	196	53	7642	108.9	2.5	2.4	18359	56.0
KITTILÄ	349	96	811	218	243	13	6491	124.9	2.3	2.3	25884	74.2
KOLARI	230	70	609	172	161	2	4940	123.3	2.6	2.5	20389	88.6
MUONIO	108	30	278	90	73	-	2817	98.7	2.6	3.0	8426	78.0
PELKOSENNIEMI	96	39	250	80	62	-	1602	156.1	2.6	2.1	5157	53.7
POSIO	303	132	966	339	211	8	6060	159.4	3.2	2.6	18275	60.3
RANUA	287	146	1129	560	152	16	5640	200.2	3.9	3.8	20343	70.9
ROVANIEMI MLK - ROVANIEMI LK	686	258	1895	688	457	48	18074	104.8	2.8	2.7	52353	76.3
SALLA	416	168	1201	382	307	3	7366	163.0	2.9	2.3	34170	82.1
SAVUKOSKI	98	51	296	113	43	7	1943	152.3	3.0	2.2	5152	52.6
SIMO	179	74	506	196	105	26	4191	120.7	2.8	2.6	11656	65.1
SODANKYLÄ	540	264	1612	599	324	30	10096	159.7	3.0	2.3	41551	76.9
TERVOLA	288	82	691	216	213	39	4747	145.6	2.4	2.6	20990	72.9
PELLO	255	62	605	131	205	1	5663	106.8	2.4	2.1	26046	102.1
UTSJOKI	122	60	384	127	71	-	1458	263.4	3.1	2.1	7619	62.5
YLITORNIO - ÖVERTORNEÅ ...	340	97	861	233	282	13	6811	126.4	2.5	2.4	22354	65.7
YHTEENSÄ - SUMMA	4964	1891	13833	4769	3328	297	104633	132.2	2.8	2.5	367459	74.0
KOKO LÄÄNI - HELA LÄNET ...												
	8375	3307	22443	7841	5360	616	195060	115.1	2.7	2.4	596147	71.2

1) Porin tiedot ovat puutteelliset, sosiaalilautakunnan 47 kotiaavustajan lisäksi Porissa on 57 terveydenhoitolautakunnan kotiaavustajaa, joiden toiminnasta tietoja ei saatu. THL:n kotiaavustajatoiminnan piiriin on Porin ilmoituksen mukaan kuulunut 889 ruokakuntaa, joissa henkilöitä 983, nämä tulisi siis lisätä Porin kotipalvelua koskeviin tietoihin.

Uppgifterna som gäller Björneborg är bristfälliga, förutom socialnämndens 47 hemhjälpare finns det i Björneborg 57 hemhjälpare som underlyder hälsovårdsnämnden. Uppgifter om dessa verksamhet har inte erhållits. Hälsovårdsnämndens hemhjälpverksamhet har enligt uppgifter från Björneborg omfattat 889 hushåll med 983 personer. Dessa borde alltså tilläggas till uppgifterna som gäller hemservicen i Björneborg.

2) Lisäksi Västanfjärd, jonka kodinhoitajatoiminta ei sisälly tähän tilastoon. Kodinhoitoapua sai 28 ruokakuntaa, joissa oli 48 henkilöä. Vanhusruokakuntia oli 22 ja niissä henkilöitä 27. Työtunteja ruokakunnissa oli yhteensä 1561.

Dessutom Västanfjärd, vars hemvårdarverksamhet inte ingår i denna statistik. Hemvårdshjälpen har omfattat 28 hushåll med 48 personer. Äldlingshushåll var 22 med 27 personer. Arbetstimmar i hushåll var inalles 1561.

2. KODINHOITAJIEN JA KOTIAVUSTAJIEN TYÖTUNNIT JA KODINHOITOPÄIVÄT LÄÄNEITTÄIN JA KUNNITTAIN
HEMVARÐARINNORNAS OCH HEMHJÄLPARNAS ARBETSTIMMAR OCH HEMVÅRÐSDAGAR LÄNSVIS OCH KOMMUNVIS
Work hours and home-help days of home makers and home helpers by province and communes

LÄÄNI LÄN	TYÖAika, TUNTIA ARBETSTID, TIMMAR					KODINHOITOPÄIVÄ HEMVARÐSDAGAR		OSUUS TYÖTUNNEISTA, % ANDEL AV ARBETS- TIMMAR, %			KARJANHOITOPÄIVIEN OSUUS KODINHOITO- PÄIVISTÄ, % - KREATORSKÖTSELIDAGARNAS ANDEL AV HEMVÅRÐSDAGARNA, %
	KODINHOITO HEMVARÐ	TYÖMATKAT ARBETSRESOR	YÖPYMINEN ÖVERNATTNING	YHTEENSÄ SUNNA	KODINHOITOPÄIVÄÄ PER HEMVÅRÐSDAG	YHTEENSÄ SUNNA	NIISTA DÄRAV	KODINHOITO HEMVARÐ	TYÖMATKAT ARBETSRESOR	YÖPYMINEN ÖVERNATTNING	
KOKO MAA - HELA RIKET											
KODINHOITAJAT-HEMVARÐARINNOR.....	5104627	134233	11728	5250588	4.1	1268520	2395	97.2	2.6	0.2	0.2
KOTIAVUSTAJAT-HEMHJÄLPARE.....	6254460	346083	551	6601094	2.3	2828698	124	94.7	5.2	0.0	0.0
KAUPUNGIT - STÄDER - URBAN COMMUNES											
KODINHOITAJAT-HEMVARÐARINNOR.....	2284947	104762	2190	2391899	3.8	624259	132	95.5	4.4	0.1	0.0
KOTIAVUSTAJAT-HEMHJÄLPARE.....	3995849	301021	111	4296981	2.1	2018575	1	93.0	7.0	0.0	-
MUUT KUNNAT - ANDRA KOMM. - RURAL COMMUNES											
KODINHOITAJAT-HEMVARÐARINNOR.....	2819680	29471	9538	2858689	4.4	644261	2263	98.6	1.0	0.3	0.4
KOTIAVUSTAJAT-HEMHJÄLPARE.....	2258611	45062	440	2304113	2.8	810123	123	98.0	2.0	0.0	0.0
UUDENMAAN LÄÄNI - NYLANDS LÄN											
KODINHOITAJAT-HEMVARÐARINNOR.....	1037829	89308	718	1127855	3.1	368103	9	92.0	7.9	0.1	0.0
KOTIAVUSTAJAT-HEMHJÄLPARE.....	1106831	107025	44	1213900	2.2	549871	-	91.2	8.8	0.0	-
KAUPUNGIT - STÄDER - URBAN COMMUNES											
KODINHOITAJAT-HEMVARÐARINNOR.....	804657	83702	333	888692	3.0	300322	9	90.5	9.4	0.0	0.0
KOTIAVUSTAJAT-HEMHJÄLPARE.....	882999	95059	15	978073	2.2	450876	-	90.3	9.7	0.0	-
MUUT KUNNAT - ANDRA KOMM. - RURAL COMMUNES											
KODINHOITAJAT-HEMVARÐARINNOR.....	233172	5606	385	239163	3.5	67781	-	97.5	2.3	0.2	-
KOTIAVUSTAJAT-HEMHJÄLPARE.....	223832	11966	29	235827	2.4	98995	-	94.9	5.1	0.0	-
TURUN JA PORIN LÄÄNI - ÅBO-BJÖRNEBORGS LÄN											
KODINHOITAJAT-HEMVARÐARINNOR.....	716432	8182	666	725280	4.3	168225	15	98.8	1.1	0.1	0.0
KOTIAVUSTAJAT-HEMHJÄLPARE.....	1150170	65808	117	1216095	2.4	512323	-	94.6	5.4	0.0	-
KAUPUNGIT - STÄDER - URBAN COMMUNES											
KODINHOITAJAT-HEMVARÐARINNOR.....	324260	3593	462	328315	5.1	63960	9	98.8	1.1	0.1	0.0
KOTIAVUSTAJAT-HEMHJÄLPARE.....	796636	61047	-	857683	2.2	386872	-	92.9	7.1	-	-
MUUT KUNNAT - ANDRA KOMM. - RURAL COMMUNES											
KODINHOITAJAT-HEMVARÐARINNOR.....	392172	4589	204	396965	3.8	104265	6	98.8	1.2	0.1	0.0
KOTIAVUSTAJAT-HEMHJÄLPARE.....	353534	4761	117	358412	2.9	125451	-	98.6	1.3	0.0	-
AHVENANMAAN MAAKUNTA - LANDSKAPET ÅLAND											
KODINHOITAJAT-HEMVARÐARINNOR.....	26367	844	-	27211	1.8	14763	-	96.9	3.1	-	-
KOTIAVUSTAJAT-HEMHJÄLPARE.....	20743	595	-	21338	1.9	11295	3	97.2	2.8	-	0.0
KAUPUNGIT - STÄDER - URBAN COMMUNES											
KODINHOITAJAT-HEMVARÐARINNOR.....	6240	79	-	6319	2.4	2630	-	98.7	1.3	-	-
KOTIAVUSTAJAT-HEMHJÄLPARE.....	12869	17	-	12886	1.9	6895	-	99.9	0.1	-	-
MUUT KUNNAT - ANDRA KOMM. - RURAL COMMUNES											
KODINHOITAJAT-HEMVARÐARINNOR.....	20127	765	-	20892	1.7	12133	-	96.3	3.7	-	-
KOTIAVUSTAJAT-HEMHJÄLPARE.....	7874	578	-	8452	1.9	4400	3	93.2	6.8	-	0.1
HÄMEEN LÄÄNI - TAVASTEHS LÄN											
KODINHOITAJAT-HEMVARÐARINNOR.....	596211	10580	720	607511	3.9	155694	43	98.1	1.7	0.1	0.0
KOTIAVUSTAJAT-HEMHJÄLPARE.....	795235	55816	30	851081	2.2	386477	-	93.4	6.6	0.0	-
KAUPUNGIT - STÄDER - URBAN COMMUNES											
KODINHOITAJAT-HEMVARÐARINNOR.....	294978	6594	102	301674	3.9	77516	-	97.8	2.2	0.0	-
KOTIAVUSTAJAT-HEMHJÄLPARE.....	528388	48686	21	577095	2.0	286208	-	91.6	8.4	0.0	-
MUUT KUNNAT - ANDRA KOMM. - RURAL COMMUNES											
KODINHOITAJAT-HEMVARÐARINNOR.....	301233	3986	618	305837	3.9	78178	43	98.5	1.3	0.2	0.1
KOTIAVUSTAJAT-HEMHJÄLPARE.....	266847	7130	9	273986	2.7	100269	-	97.4	2.6	0.0	-
KYMEN LÄÄNI - KYMMENE LÄN											
KODINHOITAJAT-HEMVARÐARINNOR.....	308542	4591	720	313853	4.3	73192	111	98.3	1.5	0.2	0.2
KOTIAVUSTAJAT-HEMHJÄLPARE.....	532072	27891	12	559975	2.2	259479	-	95.0	5.0	0.0	-
KAUPUNGIT - STÄDER - URBAN COMMUNES											
KODINHOITAJAT-HEMVARÐARINNOR.....	154078	2817	339	157234	4.3	36327	1	98.0	1.8	0.2	0.0
KOTIAVUSTAJAT-HEMHJÄLPARE.....	399140	26096	6	425242	2.0	211952	-	93.9	6.1	0.0	-
MUUT KUNNAT - ANDRA KOMM. - RURAL COMMUNES											
KODINHOITAJAT-HEMVARÐARINNOR.....	154464	1774	381	156619	4.2	36865	110	98.6	1.1	0.2	0.3
KOTIAVUSTAJAT-HEMHJÄLPARE.....	132932	1795	6	134733	2.8	47527	-	98.7	1.3	0.0	-
MIKKELIN LÄÄNI - S:T MICHEL											
KODINHOITAJAT-HEMVARÐARINNOR.....	237567	2447	789	240803	4.4	54332	137	98.7	1.0	0.3	0.3
KOTIAVUSTAJAT-HEMHJÄLPARE.....	303066	11610	111	314787	2.3	134644	29	96.3	3.7	0.0	0.0
KAUPUNGIT - STÄDER - URBAN COMMUNES											
KODINHOITAJAT-HEMVARÐARINNOR.....	56628	1113	60	57801	4.0	14285	1	98.0	1.9	0.1	0.0
KOTIAVUSTAJAT-HEMHJÄLPARE.....	163955	10009	-	173964	2.0	88969	-	94.2	5.8	-	-
MUUT KUNNAT - ANDRA KOMM. - RURAL COMMUNES											
KODINHOITAJAT-HEMVARÐARINNOR.....	180939	1334	729	183002	4.6	40047	136	98.9	0.7	0.4	0.3
KOTIAVUSTAJAT-HEMHJÄLPARE.....	139111	1601	111	140823	3.1	45655	29	98.8	1.1	0.1	0.1

2. KODINHOITAJIEN JA KOTIAVUSTAJIEN TYÖTUNNIT JA KODINHOITOPÄIVÄT LÄÄNEITTÄIN JA KUNNITTAIN (jatkoa)
HEMVÄRDARINNORNAS OCH HEMHJÄLPARNAS ARBETSTIMMAR OCH HEMVÄRDSDAGAR LÄNSVIS OCH KOMMUNVIS (forts.)
Work hours and home-help days of home makers and home helpers by province and communes (cont.)

LÄÄNI LÄN	TYÖAIKA, TUNTIA ARBETSTID, TIMMAR					KODINHOITOPÄIVÄ HEMVÄRDSDAGAR		OSUUS TYÖTUNNEISTA, ANDEL AV ARBETS- TIMMAR, %				KARJANHOITAJIEN OSUUS KODINHOI- TAPÄIVISTÄ, % - KREATUURSKOTSELBÄGARNAS ANDEL AV HEMVÄRDSDAGARNA, %
	KODINHOI- TAPÄIVÄ HEMVÄRD	TYÖMÄKÄT ARBETSRESOR	YÖPÄINEN ÖVERNÄTTNING	YHTEISKÄ SUMMA	KODINHOITOPÄIVÄKÄ KOHTI PER HEMVÄRDS- DAG	YHTEISKÄ SUMMA	NIISTÄ DÄRRÄV	KODINHOI- TAPÄIVÄ HEMVÄRD	TYÖMÄKÄT ARBETSRESOR	YÖPÄINEN ÖVERNÄTTNING	OSALLISTUTTU KARJAN- HOITON - DELTAGIT I SKOTSEL AV BOSKAP	
POHJ. KARJALAN LÄÄNI - NORRA KARELENS LÄN												
KODINHOITAJAT-HEMVÄRDARINNOR.....	234952	2652	609	238213	5.6	42240	380	98.6	1.1	0.3	0.9	
KOTIAVUSTAJAT-HEMHJÄLPARE.....	254619	8719	3	263541	2.3	113164	8	96.7	3.3	0.0	0.0	
KAUPUNGIT - STÄDER - URBAN COMMUNES												
KODINHOITAJAT-HEMVÄRDARINNOR.....	77933	1106	216	79255	6.2	12762	76	98.3	1.4	0.3	0.6	
KOTIAVUSTAJAT-HEMHJÄLPARE.....	137120	6344	-	143464	2.0	71369	-	95.6	4.4	-	-	
MUUT KUNNAT - ANDRA KOMM. - RURAL COMMUNES												
KODINHOITAJAT-HEMVÄRDARINNOR.....	157019	1546	393	158958	5.4	29478	304	98.8	1.0	0.2	1.0	
KOTIAVUSTAJAT-HEMHJÄLPARE.....	117699	2375	3	120077	2.9	41795	8	98.0	2.0	0.0	0.0	
KUOPION LÄÄNI - KUOPIO LÄN												
KODINHOITAJAT-HEMVÄRDARINNOR.....	293445	4713	423	298581	4.3	69820	30	98.3	1.6	0.1	0.0	
KOTIAVUSTAJAT-HEMHJÄLPARE.....	358930	30205	15	389150	2.0	193729	5	92.2	7.8	0.0	0.0	
KAUPUNGIT - STÄDER - URBAN COMMUNES												
KODINHOITAJAT-HEMVÄRDARINNOR.....	101944	1785	21	103750	4.0	25727	-	98.3	1.7	0.0	-	
KOTIAVUSTAJAT-HEMHJÄLPARE.....	246565	26439	3	273007	1.9	143786	1	90.3	9.7	0.0	-	
MUUT KUNNAT - ANDRA KOMM. - RURAL COMMUNES												
KODINHOITAJAT-HEMVÄRDARINNOR.....	191501	2928	402	194831	4.4	44093	30	98.3	1.5	0.2	0.1	
KOTIAVUSTAJAT-HEMHJÄLPARE.....	112365	3766	12	116143	2.3	49943	4	96.7	3.2	0.0	0.0	
KESKI-SUOMEN LÄÄNI - MELL.FINLANDS LÄN												
KODINHOITAJAT-HEMVÄRDARINNOR.....	290963	2566	339	293868	4.7	62507	59	99.0	0.9	0.1	0.1	
KOTIAVUSTAJAT-HEMHJÄLPARE.....	372273	4552	30	376855	2.4	158398	23	98.8	1.2	0.0	0.0	
KAUPUNGIT - STÄDER - URBAN COMMUNES												
KODINHOITAJAT-HEMVÄRDARINNOR.....	65775	151	90	66016	5.0	13302	18	99.6	0.2	0.1	0.1	
KOTIAVUSTAJAT-HEMHJÄLPARE.....	151864	678	-	152542	2.0	76149	-	99.6	0.4	-	-	
MUUT KUNNAT - ANDRA KOMM. - RURAL COMMUNES												
KODINHOITAJAT-HEMVÄRDARINNOR.....	225188	2415	249	227852	4.6	49205	41	98.8	1.1	0.1	0.1	
KOTIAVUSTAJAT-HEMHJÄLPARE.....	220409	3874	30	224313	2.7	82249	23	98.3	1.7	0.0	0.0	
VAASAN LÄÄNI - VASA LÄN												
KODINHOITAJAT-HEMVÄRDARINNOR.....	500944	2548	531	504023	4.7	107500	65	99.4	0.5	0.1	0.1	
KOTIAVUSTAJAT-HEMHJÄLPARE.....	547690	11723	90	559503	2.5	228040	10	97.9	2.1	0.0	0.0	
KAUPUNGIT - STÄDER - URBAN COMMUNES												
KODINHOITAJAT-HEMVÄRDARINNOR.....	150180	1629	240	152049	5.0	30566	1	98.8	1.1	0.2	0.0	
KOTIAVUSTAJAT-HEMHJÄLPARE.....	292620	10658	60	303338	2.2	138892	-	96.5	3.5	0.0	-	
MUUT KUNNAT - ANDRA KOMM. - RURAL COMMUNES												
KODINHOITAJAT-HEMVÄRDARINNOR.....	350764	919	291	351974	4.6	76934	64	99.7	0.3	0.1	0.1	
KOTIAVUSTAJAT-HEMHJÄLPARE.....	255070	1065	30	256165	2.9	89148	10	99.6	0.4	0.0	0.0	
OULUN LÄÄNI - ULEÅBORGS LÄN												
KODINHOITAJAT-HEMVÄRDARINNOR.....	583707	2567	3402	589676	5.6	104767	1304	99.0	0.4	0.6	1.2	
KOTIAVUSTAJAT-HEMHJÄLPARE.....	508132	14235	69	522436	2.9	180438	14	97.3	2.7	0.0	0.0	
KAUPUNGIT - STÄDER - URBAN COMMUNES												
KODINHOITAJAT-HEMVÄRDARINNOR.....	159107	1280	186	160573	5.3	30059	2	99.1	0.8	0.1	0.0	
KOTIAVUSTAJAT-HEMHJÄLPARE.....	249477	11737	6	261220	2.4	106905	-	95.5	4.5	0.0	-	
MUUT KUNNAT - ANDRA KOMM. - RURAL COMMUNES												
KODINHOITAJAT-HEMVÄRDARINNOR.....	424600	1287	3216	429103	5.7	74708	1302	99.0	0.3	0.7	1.7	
KOTIAVUSTAJAT-HEMHJÄLPARE.....	258655	2498	63	261216	3.6	73533	14	99.0	1.0	0.0	0.0	
LÄPIN LÄÄNI - LAPPLANDS LÄN												
KODINHOITAJAT-HEMVÄRDARINNOR.....	277668	3235	2811	283714	6.0	47377	242	97.9	1.1	1.0	0.5	
KOTIAVUSTAJAT-HEMHJÄLPARE.....	304499	7904	30	312433	3.1	100840	32	97.5	2.5	0.0	0.0	
KAUPUNGIT - STÄDER - URBAN COMMUNES												
KODINHOITAJAT-HEMVÄRDARINNOR.....	89167	913	141	90221	5.4	16803	15	98.8	1.0	0.2	0.1	
KOTIAVUSTAJAT-HEMHJÄLPARE.....	134216	4251	-	138467	2.8	49682	-	96.9	3.1	-	-	
MUUT KUNNAT - ANDRA KOMM. - RURAL COMMUNES												
KODINHOITAJAT-HEMVÄRDARINNOR.....	188501	2322	2670	193493	6.3	30574	227	97.4	1.2	1.4	0.7	
KOTIAVUSTAJAT-HEMHJÄLPARE.....	170283	3653	30	173966	3.4	51158	32	97.9	2.1	0.0	0.1	

2. KODINHOITAJIEN JA KOTIAVUSTAJIEN TYÖTUNNIT JA KODINHOITOPÄIVÄT LÄÄNEITTÄIN JA KUNNITTAIN (jatkoa)
HEMÅRDARINNORNAS OCH HEMHJÄLPARNAS ARBETSTIMMAR OCH HEMVÅRDSDAGAR LÄNSVIS OCH KOMMUNVIS (forts.)
Work hours and home-help days of home makers and home helpers by province and communes (cont.)

LÄÄNI LÄN	TYÖAIKA, TUNTIA ARBETSTID, TIMMAR					KODINHOITOPÄIVÄ HEMÅRDSDAGAR		OSUUS TYÖTUNNEISTA, % ANDEL AV ARBETS- TIMMAR, %			KARJANHOITOPÄIVIEN OSUUS KODINHOITO- PÄIVISTÄ, % - KREATUURKÖTSELIDAGARNAS ANDEL AV HEMVÅRDSDAGARNA, %
	KODINHOITO HEMÅRD	TYÖMÄTKÄT ARBETSRESOR	YÖPYMINEN ÖVERNATTNING	YHTEENSÄ SUUNNA	KODINHOITOPÄIVÄÄ PER HEMVÅRSDAG	YHTEENSÄ SUUNNA	NIISTÄ DÄRAV	KODINHOITO HEMÅRD	TYÖMÄTKÄT ARBETSRESOR	YÖPYMINEN ÖVERNATTNING	
UUDENMAAN LÄÄNI - NYLANDS LÄN											
KAUPUNGIT - STÄDER											
HELSINKI - HELSINGFORS											
	513385	76215	3	589603	2.7	218082	-	87.1	12.9	-	-
	394117	50613	6	444736	2.3	197212	-	88.6	11.4	0.0	-
VANTAA - VANDA											
	71213	631	-	71844	5.3	13620	-	99.1	0.9	-	-
	124070	18936	-	143006	2.3	62909	-	86.8	13.2	-	-
ESPOO - ESBO											
	90705	1600	144	92449	4.5	20621	-	98.1	1.7	0.2	-
	87834	7683	-	95517	2.5	38822	-	92.0	8.0	-	-
HANKO - HANGÖ											
	9355	1000	75	10430	2.3	4482	1	89.7	9.6	0.7	0.0
	14412	1022	6	15440	2.2	6927	-	93.3	6.6	0.0	-
HYVINKÄÄ - HYVINGE											
	27643	641	66	28350	3.2	8964	-	97.5	2.3	0.2	-
	75305	4927	-	80232	1.9	43026	-	93.9	6.1	-	-
JÄRVENPÄÄ											
	17075	374	6	17455	4.3	4077	-	97.8	2.1	0.0	-
	21997	1407	-	23404	2.4	9670	-	94.0	6.0	-	-
KAUNIAINEN - GRANKULLA											
	6011	95	-	6106	3.4	1806	-	98.4	1.6	-	-
	5089	71	-	5160	3.0	1734	-	98.6	1.4	-	-
KERAVA - KERVO											
	13401	-	-	13401	4.5	2953	-	100.0	-	-	-
	31633	209	-	31842	2.0	16110	-	99.3	0.7	-	-
LOHJA - LOJO											
	11258	423	-	11681	2.2	5309	-	96.4	3.6	-	-
	23488	1321	-	24809	1.7	14609	-	94.7	5.3	-	-
LOVIISA - LOVISA											
	8582	398	-	8980	2.9	3093	-	95.6	4.4	-	-
	9219	1292	3	10514	1.3	8060	-	87.7	12.3	0.0	-
PORVOO - BORGA											
	13577	1116	-	14693	2.1	6851	-	92.4	7.6	-	-
	52285	4431	-	56716	2.0	28426	-	92.2	7.8	-	-
TAMMISAARI - EKENÄS											
	8362	586	-	8948	1.8	4945	-	93.5	6.5	-	-
	11969	1270	-	13239	1.6	8282	-	90.4	9.6	-	-
KARJAA - KARIS											
	6666	606	30	7302	3.0	2428	8	91.3	8.3	0.4	0.3
	15627	1876	-	17503	2.3	7770	-	89.3	10.7	-	-
KARKKILA											
	7424	17	9	7450	2.4	3091	-	99.7	0.2	0.1	-
	15954	1	-	15955	2.2	7319	-	100.0	0.0	-	-
MUUT KUNNAT - ÖVRIGA KOMMUNER											
ARTJÄRVI - ARTSJÖ											
	5159	-	-	5159	3.9	1333	-	100.0	-	-	-
	1458	-	-	1458	3.5	420	-	100.0	-	-	-
ASKOLA											
	5386	65	-	5451	4.9	1112	-	98.8	1.2	-	-
	4350	157	-	4507	2.9	1568	-	96.5	3.5	-	-
INKOO - INGA											
	5436	-	-	5436	2.6	2091	-	100.0	-	-	-
	4453	3	-	4456	1.8	2486	-	99.9	0.1	-	-
KARJALOHJA - KARISLOJO											
	1699	28	33	1760	6.1	288	-	96.5	1.6	1.9	-
	1631	21	-	1652	5.5	302	-	98.7	1.3	-	-
KIRKKONUMMI - KYRKKSLÄTT											
	20687	1657	9	22353	6.1	3682	-	92.5	7.4	0.0	-
	10873	948	3	11824	4.6	2545	-	92.0	8.0	0.0	-
LAPINJÄRVI - LAPPTRÄSK											
	3653	-	-	3653	3.9	940	-	100.0	-	-	-
	4049	-	-	4049	2.6	1532	-	100.0	-	-	-
LILJENDAL - LILJENDAL											
	1630	69	-	1699	1.9	898	-	95.9	4.1	-	-
	1931	95	-	2026	2.1	957	-	95.3	4.7	-	-
LOHJA MLK - LOJO LK											
	17002	534	36	17572	3.2	5512	-	96.8	3.0	0.2	-
	19872	2111	-	21983	2.3	9645	-	90.4	9.6	-	-
MYRSKYLÄ - MÖRSKOM											
	5280	25	-	5305	3.9	1368	-	99.5	0.5	-	-
	1679	4	-	1683	3.9	437	-	99.8	0.2	-	-
MÄNTSÄLÄ											
	10578	47	-	10625	6.3	1687	-	99.6	0.4	-	-
	26654	2782	-	29636	2.3	13116	-	90.6	9.4	-	-
NUMMI											
	2994	85	-	3079	3.4	908	-	97.2	2.8	-	-
	1426	11	-	1437	2.4	598	-	99.2	0.8	-	-
NURMIJÄRVI											
	25882	-	-	25882	3.3	7742	-	100.0	-	-	-
	14895	40	-	14935	2.5	5908	-	99.7	0.3	-	-

2. KODINHOITAJIEN JA KOTIAVUSTAJIEN TYÖTUNNIT JA KODINHOITOPÄIVÄT LÄÄNEITTÄIN JA KUNNITTAIN (jatkoa)
 HEMVÄRDARINNORNAS OCH HEMHJÄLPARNAS ARBETSTIMMAR OCH HEMVÄRDS DAGAR LÄNSVIS OCH KOMMUNVIS (forts.)
 Work hours and home-help days of home makers and home helpers by province and communes (cont.)

LÄÄNI LÄN	TYÖAIKA, TUNTIA ARBETSTID, TIMMAR					KODINHOITOPÄIVÄ HEMVÄRDS DAGAR		OSUUS TYÖTUNNEISTA, % ANDEL AV ARBETS- TIMMAR, %			KARJANHOITOPÄIVIEN OSUUS KODINHOITO- PÄIVISTÄ, % - KREATUURISÄÄLÄGÄRNÄS ANDEL AV HEMVÄRSDAGARNA, %
	KODINHOITO HEMVÄRD	TYÖMATKAT ARBETSRESOR	YÖPYMINEN ÖVERNATTNING	YHTEINEN SUMMA	KODINHOITOPÄIVÄ PÄR HEMVÄRSDAG	YHTEINEN SUMMA	NIISTÄ DÄRAV	KODINHOITO HEMVÄRD	TYÖMATKAT ARBETSRESOR	YÖPYMINEN ÖVERNATTNING	
ORIMATTILA											
KODINHOITAJAT-HEMVÄRDARINNOR.....	15799	41	-	15840	4.2	3759	-	99.7	0.3	-	-
KOTIAVUSTAJAT-HEMHJÄLPARE.....	12826	105	-	12931	4.0	3261	-	99.2	0.8	-	-
PERNAJA - PERNA											
KODINHOITAJAT-HEMVÄRDARINNOR.....	4876	375	-	5251	1.9	2775	-	92.9	7.1	-	-
KOTIAVUSTAJAT-HEMHJÄLPARE.....	5084	97	-	5181	2.6	1966	-	98.1	1.9	-	-
POHJA - POJO											
KODINHOITAJAT-HEMVÄRDARINNOR.....	4113	3	39	4155	3.1	1324	-	99.0	0.1	0.9	-
KOTIAVUSTAJAT-HEMHJÄLPARE.....	11101	188	-	11289	2.0	5605	-	98.3	1.7	-	-
PORNAINEN - BORGNÄS											
KODINHOITAJAT-HEMVÄRDARINNOR.....	4477	-	-	4477	3.4	1304	-	100.0	-	-	-
KOTIAVUSTAJAT-HEMHJÄLPARE.....	2704	-	-	2704	2.2	1255	-	100.0	-	-	-
PORVOO MLK - BORGA LK											
KODINHOITAJAT-HEMVÄRDARINNOR.....	20442	955	42	21439	2.6	8396	-	95.3	4.5	0.2	-
KOTIAVUSTAJAT-HEMHJÄLPARE.....	42064	3239	26	45329	2.0	22238	-	92.8	7.1	0.1	-
PUKKILA											
KODINHOITAJAT-HEMVÄRDARINNOR.....	3608	-	-	3608	4.7	763	-	100.0	-	-	-
KOTIAVUSTAJAT-HEMHJÄLPARE.....	-	-	-	-	-	-	-	-	-	-	-
PUSULA											
KODINHOITAJAT-HEMVÄRDARINNOR.....	2790	-	-	2790	1.8	1568	-	100.0	-	-	-
KOTIAVUSTAJAT-HEMHJÄLPARE.....	2647	-	-	2647	1.2	2231	-	100.0	-	-	-
RUOTSINPYHTÄÄ - STRÖMFORS											
KODINHOITAJAT-HEMVÄRDARINNOR.....	4533	94	39	4666	4.6	1018	-	97.1	2.0	0.8	-
KOTIAVUSTAJAT-HEMHJÄLPARE.....	6073	100	-	6173	3.7	1689	-	98.4	1.6	-	-
SAMMATTI											
KODINHOITAJAT-HEMVÄRDARINNOR.....	1075	17	-	1092	4.8	229	-	98.4	1.6	-	-
KOTIAVUSTAJAT-HEMHJÄLPARE.....	-	-	-	-	-	-	-	-	-	-	-
SIPPO - SIBBO											
KODINHOITAJAT-HEMVÄRDARINNOR.....	14439	456	13	14908	3.1	4862	-	96.9	3.1	0.1	-
KOTIAVUSTAJAT-HEMHJÄLPARE.....	18999	692	-	19691	2.3	8468	-	96.5	3.5	-	-
SIUNTIO - SJUNDEÅ											
KODINHOITAJAT-HEMVÄRDARINNOR.....	5917	-	36	5953	2.1	2889	-	99.4	-	0.6	-
KOTIAVUSTAJAT-HEMHJÄLPARE.....	4964	-	-	4964	1.6	3091	-	100.0	-	-	-
TENHOLA - TENALA											
KODINHOITAJAT-HEMVÄRDARINNOR.....	4339	52	-	4391	2.5	1732	-	98.8	1.2	-	-
KOTIAVUSTAJAT-HEMHJÄLPARE.....	1372	1	-	1373	3.5	392	-	99.9	0.1	-	-
TUUSULA - TUSBY											
KODINHOITAJAT-HEMVÄRDARINNOR.....	23965	739	3	24707	4.0	6226	-	97.0	3.0	0.0	-
KOTIAVUSTAJAT-HEMHJÄLPARE.....	9019	360	-	9379	3.0	3118	-	96.2	3.8	-	-
VIHTI											
KODINHOITAJAT-HEMVÄRDARINNOR.....	17413	364	135	17912	5.3	3375	-	97.2	2.0	0.8	-
KOTIAVUSTAJAT-HEMHJÄLPARE.....	13508	1012	-	14520	2.4	6167	-	93.0	7.0	-	-
TURUN JA PORIN LÄÄNI - ÅBO OCH BJÖRNEBORGS LÄN											
KAUPUNGIT - STÄDER											
TURKU - ÅBO											
KODINHOITAJAT-HEMVÄRDARINNOR.....	114995	1319	3	116317	6.0	19525	-	98.9	1.1	0.0	-
KOTIAVUSTAJAT-HEMHJÄLPARE.....	417873	47840	-	465713	2.1	224032	-	89.7	10.3	-	-
KANKAANPÄÄ											
KODINHOITAJAT-HEMVÄRDARINNOR.....	8762	-	-	8762	6.6	1321	-	100.0	-	-	-
KOTIAVUSTAJAT-HEMHJÄLPARE.....	14226	-	-	14226	4.7	3001	-	100.0	-	-	-
LOIMAA											
KODINHOITAJAT-HEMVÄRDARINNOR.....	5666	50	15	5731	4.3	1335	-	98.9	0.9	0.3	-
KOTIAVUSTAJAT-HEMHJÄLPARE.....	15706	33	-	15739	2.6	5997	-	99.8	0.2	-	-
NAANTALI - NÄDENDAL											
KODINHOITAJAT-HEMVÄRDARINNOR.....	7228	142	51	7421	5.2	1416	-	97.4	1.9	0.7	-
KOTIAVUSTAJAT-HEMHJÄLPARE.....	13803	1109	-	14912	2.4	6248	-	92.6	7.4	-	-
PORI - BJÖRNEBORG											
KODINHOITAJAT-HEMVÄRDARINNOR.....	62353	1030	192	63575	6.2	10282	-	98.1	1.6	0.3	-
KOTIAVUSTAJAT-HEMHJÄLPARE.....	74306	3763	-	78069	2.4	32424	-	95.2	4.8	-	-
RAISIO - RESO											
KODINHOITAJAT-HEMVÄRDARINNOR.....	11493	127	66	11686	5.5	2113	-	98.3	1.1	0.6	-
KOTIAVUSTAJAT-HEMHJÄLPARE.....	38041	3060	-	41101	2.2	18508	-	92.6	7.4	-	-
RAUMA - RAUMO											
KODINHOITAJAT-HEMVÄRDARINNOR.....	19081	-	-	19081	4.7	4057	-	100.0	-	-	-
KOTIAVUSTAJAT-HEMHJÄLPARE.....	65265	-	-	65265	2.1	31056	-	100.0	-	-	-
SALO											
KODINHOITAJAT-HEMVÄRDARINNOR.....	14158	83	24	14265	4.5	3157	-	99.2	0.6	0.2	-
KOTIAVUSTAJAT-HEMHJÄLPARE.....	30966	1159	-	32125	1.9	16637	-	96.4	3.6	-	-
UUSIKAUPUNKI - NYSTAD											
KODINHOITAJAT-HEMVÄRDARINNOR.....	9887	4	-	9891	4.1	2417	-	100.0	0.0	-	-
KOTIAVUSTAJAT-HEMHJÄLPARE.....	11542	173	-	11715	1.5	7650	-	98.5	1.5	-	-
VAMMALA											
KODINHOITAJAT-HEMVÄRDARINNOR.....	14162	221	-	14383	4.4	3235	-	98.5	1.5	-	-
KOTIAVUSTAJAT-HEMHJÄLPARE.....	27886	1487	-	29373	2.5	11604	-	94.9	5.1	-	-
HARJAVALLTA											
KODINHOITAJAT-HEMVÄRDARINNOR.....	6645	93	18	6756	4.4	1529	-	98.4	1.4	0.3	-
KOTIAVUSTAJAT-HEMHJÄLPARE.....	11419	182	-	11601	3.0	3812	-	98.4	1.6	-	-
HUITTINEN											
KODINHOITAJAT-HEMVÄRDARINNOR.....	8379	271	-	8650	4.0	2158	9	96.9	3.1	-	0.4
KOTIAVUSTAJAT-HEMHJÄLPARE.....	16808	1189	-	17997	2.3	7763	-	93.4	6.6	-	-

2. KODINHOITAJIEN JA KOTIAVUSTAJIEN TYÖTUNNIT JA KODINHOITOPÄIVÄT LÄÄNEITTÄIN JA KUNNITTAIN (jatkoa)
HEMÅRDARINNORNAS OCH HEMHJÄLPARNAS ARBETSTIMMAR OCH HEMVÅRDSDAGAR LÄNSVIS OCH KOMMUNVIS (forts.)
Work hours and home-help days of home makers and home helpers by province and communes (cont.)

LÄÄNI LÄN	TYÖAIKA, TUNTIA ARBETSTID, TIMMAR					KODINHOITOPÄIVÄ HEMÅRDSDAGAR		OSUUS TYÖTUNNEISTA, ANDEL AV ARBETS- TIMMAR, %			KARJANHOITOPÄIVIEN OSUUS KODINHOITO- PÄIVISTÄ, % - KREATORSKOTSELIDAGARNAS ANDEL AV HEMVÅRDSDAGARNA, %
	KODINHOITO HEMÅRD	TYÖMATKAT ARBETSRESOR	YÖPYMINEN ÖVERNATTNING	YHTEENSÄ SUMMA	KODINHOITOPÄIVÄÄ KOHTI PER HEMVÅRDS- DAG	YHTEENSÄ SUMMA	OSALLISTUTTU KARJAN- HOITON - DELTÄGIT I SKÖTSEL AV BOSKAP	KODINHOITO HEMÅRD	TYÖMATKAT ARBETSRESOR	YÖPYMINEN ÖVERNATTNING	
IKAALINEN											
KODINHOITAJAT-HEMÅRDARINNOR.....	10953	7	-	10960	5.2	2119	-	99.9	0.1	-	-
KOTIAVUSTAJAT-HEMHJÄLPARE.....	16532	27	-	16559	3.9	4209	-	99.8	0.2	-	-
KOKEMÄKI - KUMO											
KODINHOITAJAT-HEMÅRDARINNOR.....	10646	246	93	10985	5.0	2203	-	96.9	2.2	0.8	-
KOTIAVUSTAJAT-HEMHJÄLPARE.....	17691	1023	-	18714	3.2	5920	-	94.5	5.5	-	-
PARAINEN - PARGAS											
KODINHOITAJAT-HEMÅRDARINNOR.....	10623	-	-	10623	1.8	5803	-	100.0	-	-	-
KOTIAVUSTAJAT-HEMHJÄLPARE.....	11494	-	-	11494	2.2	5180	-	100.0	-	-	-
PARKANO											
KODINHOITAJAT-HEMÅRDARINNOR.....	9229	-	-	9229	7.2	1290	-	100.0	-	-	-
KOTIAVUSTAJAT-HEMHJÄLPARE.....	13078	2	-	13080	4.6	2831	-	100.0	0.0	-	-
MUUT KUNNAT - ÖVRIGA KOMMUNER											
ALASTARO											
KODINHOITAJAT-HEMÅRDARINNOR.....	6651	-	-	6651	4.7	1421	-	100.0	-	-	-
KOTIAVUSTAJAT-HEMHJÄLPARE.....	4335	-	-	4335	3.2	1338	-	100.0	-	-	-
ASKAINEN - VILLNÄS											
KODINHOITAJAT-HEMÅRDARINNOR.....	1671	-	-	1671	2.3	720	-	100.0	-	-	-
KOTIAVUSTAJAT-HEMHJÄLPARE.....	1621	89	-	1710	2.0	847	-	94.8	5.2	-	-
AURA											
KODINHOITAJAT-HEMÅRDARINNOR.....	3549	245	36	3830	2.8	1354	-	92.7	6.4	0.9	-
KOTIAVUSTAJAT-HEMHJÄLPARE.....	1505	96	-	1601	3.6	448	-	94.0	6.0	-	-
DRAGSFJÄRD - DRAGSFJÄRD											
KODINHOITAJAT-HEMÅRDARINNOR.....	7287	239	-	7526	2.4	3138	-	96.8	3.2	-	-
KOTIAVUSTAJAT-HEMHJÄLPARE.....	8493	121	-	8614	2.1	4024	-	98.6	1.4	-	-
EURA											
KODINHOITAJAT-HEMÅRDARINNOR.....	11360	304	15	11679	3.9	2962	-	97.3	2.6	0.1	-
KOTIAVUSTAJAT-HEMHJÄLPARE.....	21430	887	-	22317	2.4	9312	-	96.0	4.0	-	-
EURAJOKI											
KODINHOITAJAT-HEMÅRDARINNOR.....	6908	2	-	6910	4.3	1597	-	100.0	0.0	-	-
KOTIAVUSTAJAT-HEMHJÄLPARE.....	1988	-	-	1988	2.0	991	-	100.0	-	-	-
HALIKKO											
KODINHOITAJAT-HEMÅRDARINNOR.....	10332	449	-	10781	3.2	3355	-	95.8	4.2	-	-
KOTIAVUSTAJAT-HEMHJÄLPARE.....	6631	402	-	7033	2.0	3531	-	94.3	5.7	-	-
HONKAJOKI											
KODINHOITAJAT-HEMÅRDARINNOR.....	5044	-	-	5044	6.4	785	-	100.0	-	-	-
KOTIAVUSTAJAT-HEMHJÄLPARE.....	4473	-	-	4473	3.7	1208	-	100.0	-	-	-
HOUTSKARI - HOUTSKÄR											
KODINHOITAJAT-HEMÅRDARINNOR.....	3211	-	-	3211	3.1	1051	1	100.0	-	-	0.1
KOTIAVUSTAJAT-HEMHJÄLPARE.....	-	-	-	-	-	-	-	-	-	-	-
HÄMEENKYRÖ - TAVASTKYRÖ											
KODINHOITAJAT-HEMÅRDARINNOR.....	10968	-	-	10968	4.0	2760	-	100.0	-	-	-
KOTIAVUSTAJAT-HEMHJÄLPARE.....	15905	-	-	15905	3.7	4311	-	100.0	-	-	-
INIÖ - INIÖ											
KODINHOITAJAT-HEMÅRDARINNOR.....	1006	319	-	1325	4.2	312	-	75.9	24.1	-	-
KOTIAVUSTAJAT-HEMHJÄLPARE.....	-	-	-	-	-	-	-	-	-	-	-
JÄMIJÄRVI											
KODINHOITAJAT-HEMÅRDARINNOR.....	3154	-	-	3154	3.9	806	-	100.0	-	-	-
KOTIAVUSTAJAT-HEMHJÄLPARE.....	3945	-	-	3945	3.4	1163	-	100.0	-	-	-
KAARINA - ST KARINS											
KODINHOITAJAT-HEMÅRDARINNOR.....	14809	4	9	14822	4.2	3555	-	99.9	0.0	0.1	-
KOTIAVUSTAJAT-HEMHJÄLPARE.....	11544	-	-	11544	2.0	5691	-	100.0	-	-	-
KALANTI											
KODINHOITAJAT-HEMÅRDARINNOR.....	5903	14	-	5917	3.4	1734	-	99.8	0.2	-	-
KOTIAVUSTAJAT-HEMHJÄLPARE.....	3216	-	-	3216	2.9	1114	-	100.0	-	-	-
KARINAINEN											
KODINHOITAJAT-HEMÅRDARINNOR.....	3546	8	-	3554	3.5	1002	-	99.8	0.2	-	-
KOTIAVUSTAJAT-HEMHJÄLPARE.....	2952	17	-	2969	3.0	1003	-	99.4	0.6	-	-
KARVIA											
KODINHOITAJAT-HEMÅRDARINNOR.....	5093	-	-	5093	6.8	748	-	100.0	-	-	-
KOTIAVUSTAJAT-HEMHJÄLPARE.....	1569	-	-	1569	6.7	235	-	100.0	-	-	-
KEIKYÄ											
KODINHOITAJAT-HEMÅRDARINNOR.....	2632	-	-	2632	5.4	485	-	100.0	-	-	-
KOTIAVUSTAJAT-HEMHJÄLPARE.....	5717	-	-	5717	3.7	1563	-	100.0	-	-	-
KEMIÖ - KIMITO											
KODINHOITAJAT-HEMÅRDARINNOR.....	5851	293	-	6144	2.2	2788	-	95.2	4.8	-	-
KOTIAVUSTAJAT-HEMHJÄLPARE.....	5847	267	-	6114	2.1	2919	-	95.6	4.4	-	-
KIHNIÖ											
KODINHOITAJAT-HEMÅRDARINNOR.....	6244	-	6	6250	7.0	888	-	99.9	-	0.1	-
KOTIAVUSTAJAT-HEMHJÄLPARE.....	1692	-	-	1692	6.3	270	-	100.0	-	-	-

2. KODINHOITAJIEN JA KOTIAVUSTAJIEN TYÖTUNNIT JA KODINHOITOPÄIVÄT LÄÄNEITTÄIN JA KUNNITTAIN (jatkoa)
 HEMVÄRDARINNORNAS OCH HEMHJÄLPARNAS ARBETSTIMMAR OCH HEMVÄRDSDAGAR LÄNSVIS OCH KOMMUNVIS (forts.)
 Work hours and home-help days of home makers and home helpers by province and communes (cont.)

LÄÄNI LÄN	TYÖAIKA, TUNTIA ARBETSTID, TIMMAR					KODINHOITOPÄIVÄ HEMVÄRDSDAGAR		OSUUS TYÖTUNNEISTA, % ANDEL AV ARBETS- TIMMAR, %			KARJANHOITOPÄIVIEN OSUUS KODINHOITO- PÄIVÄSTÄ, % - KREATURSKÖTSELIDAGARNAS ANDEL AV HEMVÄRDSDAGARNA, %
	KODINHOITO HEMVÄRD	TYÖMATKAT ARBETSRESOR	YÖPÄINEN ÖVERNATTNING	YHTEENSÄ SUNNA	KODINHOITOPÄIVÄ PER HEMVÄRDS- DAG	YHTEENSÄ SUNNA	NIISTA DÄRAV	KODINHOITO HEMVÄRD	TYÖMATKAT ARBETSRESOR	YÖPÄINEN ÖVERNATTNING	
MIETOINEN											
KODINHOITAJAT-HEMVÄRDARINNOR.....	3626	72	-	3698	4.8	778	-	98.1	1.9	-	-
KOTIAVUSTAJAT-HEMHJÄLPARE.....	17	-	-	17	8.5	2	-	100.0	-	-	-
MOUHIJÄRVI											
KODINHOITAJAT-HEMVÄRDARINNOR.....	6661	-	-	6661	3.7	1793	-	100.0	-	-	-
KOTIAVUSTAJAT-HEMHJÄLPARE.....	7947	-	-	7947	3.0	2684	-	100.0	-	-	-
MUURLA											
KODINHOITAJAT-HEMVÄRDARINNOR.....	1651	55	-	1706	4.3	401	-	96.8	3.2	-	-
KOTIAVUSTAJAT-HEMHJÄLPARE.....	2777	42	-	2819	3.1	898	-	98.5	1.5	-	-
MYNÄMÄKI											
KODINHOITAJAT-HEMVÄRDARINNOR.....	6161	2	-	6163	2.3	2629	-	100.0	0.0	-	-
KOTIAVUSTAJAT-HEMHJÄLPARE.....	4785	-	-	4785	2.3	2119	-	100.0	-	-	-
NAKKILA											
KODINHOITAJAT-HEMVÄRDARINNOR.....	7824	-	15	7839	3.9	2008	-	99.8	-	0.2	-
KOTIAVUSTAJAT-HEMHJÄLPARE.....	5152	-	-	5152	2.3	2214	-	100.0	-	-	-
NAUVO - NAGU											
KODINHOITAJAT-HEMVÄRDARINNOR.....	3058	760	-	3818	2.4	1605	-	80.1	19.9	-	-
KOTIAVUSTAJAT-HEMHJÄLPARE.....	-	-	-	-	-	-	-	-	-	-	-
NOORMARKKU - NORRMARK											
KODINHOITAJAT-HEMVÄRDARINNOR.....	4801	112	9	4922	5.4	914	-	97.5	2.3	0.2	-
KOTIAVUSTAJAT-HEMHJÄLPARE.....	7161	218	-	7379	3.3	2267	-	97.0	3.0	-	-
NDUSIAINEN											
KODINHOITAJAT-HEMVÄRDARINNOR.....	4742	-	-	4742	4.8	993	-	100.0	-	-	-
KOTIAVUSTAJAT-HEMHJÄLPARE.....	2549	-	-	2549	2.6	967	-	100.0	-	-	-
ORIPÄÄ											
KODINHOITAJAT-HEMVÄRDARINNOR.....	1863	-	-	1863	3.5	537	-	100.0	-	-	-
KOTIAVUSTAJAT-HEMHJÄLPARE.....	1972	-	-	1972	3.5	565	-	100.0	-	-	-
PAIMIO - PEMAR											
KODINHOITAJAT-HEMVÄRDARINNOR.....	9746	28	-	9774	3.0	3212	-	99.7	0.3	-	-
KOTIAVUSTAJAT-HEMHJÄLPARE.....	6257	250	-	6507	2.2	2894	-	96.2	3.8	-	-
PERNIÖ - BJÄRNA											
KODINHOITAJAT-HEMVÄRDARINNOR.....	8139	3	15	8157	2.6	3129	-	99.8	0.0	0.2	-
KOTIAVUSTAJAT-HEMHJÄLPARE.....	7843	1	-	7844	2.0	4016	-	100.0	0.0	-	-
PERTELI											
KODINHOITAJAT-HEMVÄRDARINNOR.....	4797	-	-	4797	4.3	1127	-	100.0	-	-	-
KOTIAVUSTAJAT-HEMHJÄLPARE.....	3614	-	-	3614	3.6	998	-	100.0	-	-	-
PIIKKIÖ - PIKIS											
KODINHOITAJAT-HEMVÄRDARINNOR.....	5955	-	-	5955	2.8	2090	-	100.0	-	-	-
KOTIAVUSTAJAT-HEMHJÄLPARE.....	6013	-	-	6013	2.1	2803	-	100.0	-	-	-
POMARKKU - PÄMARK											
KODINHOITAJAT-HEMVÄRDARINNOR.....	5048	-	-	5048	4.6	1087	-	100.0	-	-	-
KOTIAVUSTAJAT-HEMHJÄLPARE.....	3636	-	-	3636	3.6	1001	-	100.0	-	-	-
PUNKALAIUN											
KODINHOITAJAT-HEMVÄRDARINNOR.....	6259	67	9	6335	6.2	1014	2	98.8	1.1	0.1	0.2
KOTIAVUSTAJAT-HEMHJÄLPARE.....	12137	240	-	12377	3.4	3646	-	98.1	1.9	-	-
PYHÄRANTA											
KODINHOITAJAT-HEMVÄRDARINNOR.....	3308	18	-	3326	3.0	1104	-	99.5	0.5	-	-
KOTIAVUSTAJAT-HEMHJÄLPARE.....	1515	-	-	1515	1.6	955	-	100.0	-	-	-
PÖYTYÄ											
KODINHOITAJAT-HEMVÄRDARINNOR.....	4996	17	-	5013	3.7	1364	-	99.7	0.3	-	-
KOTIAVUSTAJAT-HEMHJÄLPARE.....	1609	-	-	1609	2.8	583	-	100.0	-	-	-
RAUMA MLK - RAUMO LK											
KODINHOITAJAT-HEMVÄRDARINNOR.....	9649	32	-	9681	5.5	1770	-	99.7	0.3	-	-
KOTIAVUSTAJAT-HEMHJÄLPARE.....	11218	183	-	11401	3.9	2948	-	98.4	1.6	-	-
RUSKO											
KODINHOITAJAT-HEMVÄRDARINNOR.....	2607	1	-	2608	5.3	489	-	100.0	0.0	-	-
KOTIAVUSTAJAT-HEMHJÄLPARE.....	1170	3	-	1173	5.1	232	-	99.7	0.3	-	-
RYMÄTTYLÄ - RIMITO											
KODINHOITAJAT-HEMVÄRDARINNOR.....	2795	-	-	2795	5.3	531	-	100.0	-	-	-
KOTIAVUSTAJAT-HEMHJÄLPARE.....	1137	13	-	1150	4.6	250	-	98.9	1.1	-	-
SAUVO - SAGU											
KODINHOITAJAT-HEMVÄRDARINNOR.....	4233	-	-	4233	3.7	1156	-	100.0	-	-	-
KOTIAVUSTAJAT-HEMHJÄLPARE.....	-	-	-	-	-	-	-	-	-	-	-
SIIKAINEN											
KODINHOITAJAT-HEMVÄRDARINNOR.....	6632	99	-	6731	3.8	1761	-	98.5	1.5	-	-
KOTIAVUSTAJAT-HEMHJÄLPARE.....	2383	14	-	2397	3.3	720	-	99.4	0.6	-	-
SUODENNIEMI											
KODINHOITAJAT-HEMVÄRDARINNOR.....	2832	43	-	2875	4.0	713	-	98.5	1.5	-	-
KOTIAVUSTAJAT-HEMHJÄLPARE.....	2781	97	-	2878	3.1	929	-	96.6	3.4	-	-
SUOMUSJÄRVI											
KODINHOITAJAT-HEMVÄRDARINNOR.....	2979	154	-	3133	2.5	1264	-	95.1	4.9	-	-
KOTIAVUSTAJAT-HEMHJÄLPARE.....	2110	29	-	2139	2.0	1074	-	98.6	1.4	-	-

2. KODINHOITAJIEN JA KOTIAVUSTAJIEN TYÖTUNNIT JA KODINHOITOPÄIVÄT LÄNEITTÄIN JA KUNNITTAIN (jatkoa)
HEMVARÐARINNORNAS OCH HEMHJÄLPARNAS ARBETSTIMMAR OCH HEMVÄRÐSDAGAR LÄNSVIS OCH KOMMUNVIS (forts.)
Work hours and home-help days of home makers and home helpers by province and communes (cont.)

LÄÄNI LÄN	TYÖAIKA, TUNTIA ARBETSTID, TIMMAR.					KODINHOITOPÄIVÄ HEMVARÐSDAGAR		OSUUS TYÖTUNNEISTA, % ANDEL AV ARBETS- TIMMAR, %			KARJANHOITOPÄIVIEN OSUUS KODINHOITO- PÄIVISTÄ, % - KREATUURKOTSELDAGARNA ANDEL AV HEMVÄRÐSDAGARNA, %
	KODINHOITO HEMVARÐ	TYÖMÄKÄT ARBETSRESOR	YÖPYMINEN ÖVERNÄTTNING	YHTEENSÄ SUMMA	KODINHOITOPÄIVÄÄ KOHTI PER HEMVÄRÐSDAG	YHTEENSÄ SUMMA	NIISTÄ DÄRÄV	KODINHOITO HEMVARÐ	TYÖMÄKÄT ARBETSRESOR	YÖPYMINEN ÖVERNÄTTNING	
SÄKYLÄ											
KODINHOITAJAT-HEMVARÐARINNOR.....	6147	-	-	6147	7.5	819	-	100.0	-	-	-
KOTIAVUSTAJAT-HEMHJÄLPARE.....	11100	-	-	11100	4.2	2666	-	100.0	-	-	-
SÄRKISALO - FINBY											
KODINHOITAJAT-HEMVARÐARINNOR.....	1711	1	-	1712	2.8	609	-	99.9	0.1	-	-
KOTIAVUSTAJAT-HEMHJÄLPARE.....	4666	-	-	4666	4.2	1115	-	100.0	-	-	-
TAIVASSALO - TÖVSALA											
KODINHOITAJAT-HEMVARÐARINNOR.....	2603	30	3	2636	2.7	962	-	98.7	1.1	0.1	-
KOTIAVUSTAJAT-HEMHJÄLPARE.....	1481	53	-	1534	2.5	604	-	96.5	3.5	-	-
TARVASJOKI											
KODINHOITAJAT-HEMVARÐARINNOR.....	3003	-	-	3003	5.3	570	-	100.0	-	-	-
KOTIAVUSTAJAT-HEMHJÄLPARE.....	2775	-	-	2775	3.6	774	-	100.0	-	-	-
ULVILA - ULVSBY											
KODINHOITAJAT-HEMVARÐARINNOR.....	10752	99	-	10851	6.0	1814	-	99.1	0.9	-	-
KOTIAVUSTAJAT-HEMHJÄLPARE.....	14350	428	-	14778	3.1	4817	-	97.1	2.9	-	-
VAHTO											
KODINHOITAJAT-HEMVARÐARINNOR.....	2042	2	-	2044	4.6	448	-	99.9	0.1	-	-
KOTIAVUSTAJAT-HEMHJÄLPARE.....	2946	8	-	2954	4.3	688	-	99.7	0.3	-	-
VAMPULA											
KODINHOITAJAT-HEMVARÐARINNOR.....	3706	-	-	3706	4.0	929	2	100.0	-	-	0.2
KOTIAVUSTAJAT-HEMHJÄLPARE.....	3702	-	-	3702	3.6	1039	-	100.0	-	-	-
VEHMAA											
KODINHOITAJAT-HEMVARÐARINNOR.....	4380	-	-	4380	3.8	1141	-	100.0	-	-	-
KOTIAVUSTAJAT-HEMHJÄLPARE.....	369	-	-	369	3.8	97	-	100.0	-	-	-
VELKUA											
KODINHOITAJAT-HEMVARÐARINNOR.....	-	-	-	-	-	-	-	-	-	-	-
KOTIAVUSTAJAT-HEMHJÄLPARE.....	720	137	-	857	7.7	111	-	84.0	16.0	-	-
VILJAKKALA											
KODINHOITAJAT-HEMVARÐARINNOR.....	3306	-	-	3306	5.3	627	-	100.0	-	-	-
KOTIAVUSTAJAT-HEMHJÄLPARE.....	1616	-	-	1616	3.4	470	-	100.0	-	-	-
YLÄNE											
KODINHOITAJAT-HEMVARÐARINNOR.....	3192	-	-	3192	5.9	544	-	100.0	-	-	-
KOTIAVUSTAJAT-HEMHJÄLPARE.....	2510	-	-	2510	4.9	508	-	100.0	-	-	-
AHVENANMAAN MAAKUNTA - LANDSKAPET ÅLAND											
KAUPUNKI - STAD											
MAARIANHAMINA - MARIEHAMN											
KODINHOITAJAT-HEMVARÐARINNOR.....	6240	79	-	6319	2.4	2630	-	98.7	1.3	-	-
KOTIAVUSTAJAT-HEMHJÄLPARE.....	12869	17	-	12886	1.9	6895	-	99.9	0.1	-	-
MUUT KUNNAT - ÖVRIGA KOMMUNER											
BRÄNDÖ - BRÄNDÖ											
KODINHOITAJAT-HEMVARÐARINNOR.....	-	-	-	-	-	-	-	-	-	-	-
KOTIAVUSTAJAT-HEMHJÄLPARE.....	2165	201	-	2366	3.7	636	-	91.5	8.5	-	-
ECKERÖ - ECKERÖ											
KODINHOITAJAT-HEMVARÐARINNOR.....	1588	-	-	1588	1.6	992	-	100.0	-	-	-
KOTIAVUSTAJAT-HEMHJÄLPARE.....	-	-	-	-	-	-	-	-	-	-	-
FINSTRÖM - FINSTRÖM											
KODINHOITAJAT-HEMVARÐARINNOR.....	3504	-	-	3504	2.1	1707	-	100.0	-	-	-
KOTIAVUSTAJAT-HEMHJÄLPARE.....	66	-	-	66	2.1	31	-	100.0	-	-	-
FÖGLÖ - FÖGLÖ											
KODINHOITAJAT-HEMVARÐARINNOR.....	1248	193	-	1441	0.9	1578	-	86.6	13.4	-	-
KOTIAVUSTAJAT-HEMHJÄLPARE.....	1208	134	-	1342	1.5	907	3	90.0	10.0	-	0.3
GETA - GETA											
KODINHOITAJAT-HEMVARÐARINNOR.....	1482	128	-	1610	1.8	889	-	92.0	8.0	-	-
KOTIAVUSTAJAT-HEMHJÄLPARE.....	-	-	-	-	-	-	-	-	-	-	-
HAMMARLAND - HAMMARLAND											
KODINHOITAJAT-HEMVARÐARINNOR.....	1484	-	-	1484	1.5	993	-	100.0	-	-	-
KOTIAVUSTAJAT-HEMHJÄLPARE.....	707	-	-	707	1.3	525	-	100.0	-	-	-
JOMALA - JOMALA											
KODINHOITAJAT-HEMVARÐARINNOR.....	2340	314	-	2654	2.0	1316	-	88.2	11.8	-	-
KOTIAVUSTAJAT-HEMHJÄLPARE.....	1369	224	-	1593	1.6	1007	-	85.9	14.1	-	-
KUMLINGE - KUMLINGE											
KODINHOITAJAT-HEMVARÐARINNOR.....	1535	-	-	1535	2.4	650	-	100.0	-	-	-
KOTIAVUSTAJAT-HEMHJÄLPARE.....	566	-	-	566	2.1	274	-	100.0	-	-	-

2. KODINHOITAJIEN JA KOTIAVUSTAJIEN TYÖTUNNIT JA KODINHOITOPÄIVÄT LÄÄNEITTÄIN JA KUNNITTAIN (jatkoa)
HEMVARÐARINNORNAS OCH HEMHJÄLPARNAS ARBETSTIMMAR OCH HEMVÄRÐSDAGAR LÄNSVIS OCH KOMMUNVIS (forts.)
Work hours and home-help days of home makers and home helpers by province and communes (cont.)

LÄÄNI LÄN	TYÖAIKA, TUNTIA ARBETSTID, TIMMAR					KODINHOITOPÄIVÄ HEMVARÐSDAGAR		OSUUS TYÖTUNNEISTA, % ANDEL AV ARBETS- TIMMAR, %			KARJANHOITOPÄIVIEN OSUUS KODINHOITO- PÄIVISTÄ, % - KREATUURISKOITELDAGARNAS ANDEL AV HEMVÄRÐSDAGARNA, %
	KODINHOITO HEMVARÐ	TYÖMATKAT ARBETSRESOR	YÖPÄINEN ÖVERNATTNING	YHTEENSÄ SUMMA	KODINHOITOPÄIVÄÄ KOHTI PER HEMVÄRÐSDAG	YHTEENSÄ SUMMA	OSALLISTUTTU KARJAN- HOITON - DELTAGIT I SKOTSEL AV BOSKAP	KODINHOITO HEMVARÐ	TYÖMATKAT ARBETSRESOR	YÖPÄINEN ÖVERNATTNING	
KÖRKAR - KÖRKAR											
KODINHOITAJAT-HEMVARÐARINNOR.....	1321	130	-	1451	1.6	881	-	91.0	9.0	-	-
KOTIAVUSTAJAT-HEMHJÄLPARE.....	304	19	-	323	1.5	216	-	94.1	5.9	-	-
LEMLAND - LEMLAND											
KODINHOITAJAT-HEMVARÐARINNOR.....	1605	-	-	1605	1.9	836	-	100.0	-	-	-
KOTIAVUSTAJAT-HEMHJÄLPARE.....	1489	-	-	1489	1.9	804	-	100.0	-	-	-
LUMPARLAND - LUMPARLAND											
KODINHOITAJAT-HEMVARÐARINNOR.....	1462	-	-	1462	1.3	1088	-	100.0	-	-	-
KOTIAVUSTAJAT-HEMHJÄLPARE.....	-	-	-	-	-	-	-	-	-	-	-
SOTTUNGA - SOTTUNGA											
KODINHOITAJAT-HEMVARÐARINNOR.....	1169	-	-	1169	2.0	586	-	100.0	-	-	-
KOTIAVUSTAJAT-HEMHJÄLPARE.....	-	-	-	-	-	-	-	-	-	-	-
SUND - SUND											
KODINHOITAJAT-HEMVARÐARINNOR.....	456	-	-	456	1.0	456	-	100.0	-	-	-
KOTIAVUSTAJAT-HEMHJÄLPARE.....	-	-	-	-	-	-	-	-	-	-	-
VÄRDÖ - VÄRDÖ											
KODINHOITAJAT-HEMVARÐARINNOR.....	933	-	-	933	5.8	161	-	100.0	-	-	-
KOTIAVUSTAJAT-HEMHJÄLPARE.....	-	-	-	-	-	-	-	-	-	-	-
HÄMEEN LÄÄNI - TAVASTEHS LÄN											
KAUPUNGIT - STÄDER											
HÄMEENLINNA - TAVASTEHS											
KODINHOITAJAT-HEMVARÐARINNOR.....	27798	682	-	28480	3.6	7949	-	97.6	2.4	-	-
KOTIAVUSTAJAT-HEMHJÄLPARE.....	50206	3224	-	53430	2.6	20909	-	94.0	6.0	-	-
TAMPERE - TAMMERFORS											
KODINHOITAJAT-HEMVARÐARINNOR.....	112349	3011	-	115360	3.4	33700	-	97.4	2.6	-	-
KOTIAVUSTAJAT-HEMHJÄLPARE.....	155321	12053	21	167395	1.7	101102	-	92.8	7.2	0.0	-
FORSSA											
KODINHOITAJAT-HEMVARÐARINNOR.....	13275	295	-	13570	2.5	5338	-	97.8	2.2	-	-
KOTIAVUSTAJAT-HEMHJÄLPARE.....	20340	828	-	21168	1.9	11315	-	96.1	3.9	-	-
LAHTI											
KODINHOITAJAT-HEMVARÐARINNOR.....	58146	111	-	58257	6.7	8654	-	99.8	0.2	-	-
KOTIAVUSTAJAT-HEMHJÄLPARE.....	172692	25852	-	198544	2.0	97505	-	87.0	13.0	-	-
MÄNTTÄ											
KODINHOITAJAT-HEMVARÐARINNOR.....	6256	-	12	6268	4.0	1580	-	99.8	-	0.2	-
KOTIAVUSTAJAT-HEMHJÄLPARE.....	7909	-	-	7909	2.2	3588	-	100.0	-	-	-
RIIHIMÄKI											
KODINHOITAJAT-HEMVARÐARINNOR.....	20820	1006	12	21838	3.4	6337	-	95.3	4.6	0.1	-
KOTIAVUSTAJAT-HEMHJÄLPARE.....	19438	1362	-	20800	2.8	7305	-	93.5	6.5	-	-
VALKEAKOSKI											
KODINHOITAJAT-HEMVARÐARINNOR.....	17247	657	3	17907	3.9	4535	-	96.3	3.7	0.0	-
KOTIAVUSTAJAT-HEMHJÄLPARE.....	31450	2873	-	34323	2.5	13642	-	91.6	8.4	-	-
NOKIA											
KODINHOITAJAT-HEMVARÐARINNOR.....	21671	423	27	22121	5.0	4447	-	98.0	1.9	0.1	-
KOTIAVUSTAJAT-HEMHJÄLPARE.....	45729	1892	-	47621	2.5	19409	-	96.0	4.0	-	-
TOIJALA											
KODINHOITAJAT-HEMVARÐARINNOR.....	7422	226	-	7648	2.9	2649	-	97.0	3.0	-	-
KOTIAVUSTAJAT-HEMHJÄLPARE.....	10198	539	-	10737	1.9	5616	-	95.0	5.0	-	-
VIRRRAT - VIRROIS											
KODINHOITAJAT-HEMVARÐARINNOR.....	9994	183	48	10225	4.4	2327	-	97.7	1.8	0.5	-
KOTIAVUSTAJAT-HEMHJÄLPARE.....	15105	63	-	15168	2.6	5817	-	99.6	0.4	-	-
MUUT KUNNAT - ÖVRIGA KOMMUNER											
ASIKKALA											
KODINHOITAJAT-HEMVARÐARINNOR.....	5971	37	-	6008	3.9	1536	-	99.4	0.6	-	-
KOTIAVUSTAJAT-HEMHJÄLPARE.....	13314	93	-	13407	2.5	5430	-	99.3	0.7	-	-
HATTULA											
KODINHOITAJAT-HEMVARÐARINNOR.....	14043	3	-	14046	3.8	3700	-	100.0	0.0	-	-
KOTIAVUSTAJAT-HEMHJÄLPARE.....	7433	37	-	7470	3.4	2211	-	99.5	0.5	-	-
HAUHO											
KODINHOITAJAT-HEMVARÐARINNOR.....	6751	7	-	6758	3.5	1924	-	99.9	0.1	-	-
KOTIAVUSTAJAT-HEMHJÄLPARE.....	4442	35	-	4477	3.2	1407	-	99.2	0.8	-	-
HAUSJÄRVI											
KODINHOITAJAT-HEMVARÐARINNOR.....	9053	245	9	9307	2.7	3487	-	97.3	2.6	0.1	-
KOTIAVUSTAJAT-HEMHJÄLPARE.....	3532	21	-	3553	1.5	2404	-	99.4	0.6	-	-

2. KODINHOITAJIEN JA KOTIAVUSTAJIEN TYÖTUNNIT JA KODINHOITOPÄIVÄT LÄÄNEITTÄIN JA KUNNITTAIN (jatkoa)
 HEMVÄRDARINNORNAS OCH HEMHJÄLPARNAS ARBETSTIMMAR OCH HEMVÄRDSDAGAR LÄNSVIS OCH KOMMUNVIS (forts.)
 Work hours and home-help days of home makers and home helpers by province and communes (cont.)

LÄÄNI LÄN	TYÖAika, TUNTIA ARBETSTID, TIMMAR					KODINHOITOPÄIVIÄ HEMVÄRDSDAGAR		OSUUS TYÖTUNNEISTA, ANDEL AV ARBETS- TIMMAR, %			KARJANHOITOPÄIVIEN OSUUS KODINHOITO- PÄIVISTÄ, % - KREATUURKOTSELIDAGARNA ANDEL AV HEMVÄRDSDAGARNA, %
	KODINHOITO HEMVÄRD	TYÖMÄKAT ARBETSRESOR	YÖPYMINEN ÖVERNATTNING	YHTEENSÄ SUNNA	KODINHOITOPÄIVÄÄ PER HEMVÄRDS- DAG	YHTEENSÄ SUNNA	NIISTÄ DÄRÄV	KODINHOITO HEMVÄRD	TYÖMÄKAT ARBETSRESOR	YÖPYMINEN ÖVERNATTNING	
HOLLOLA											
KODINHOITAJAT-HEMVÄRDARINNOR.....	17795	183	30	18008	4.7	3858	-	98.8	1.0	0.2	-
KOTIAVUSTAJAT-HEMHJÄLPARE.....	17076	1004	-	18080	3.0	6124	-	94.4	5.6	-	-
HUMPPILA											
KODINHOITAJAT-HEMVÄRDARINNOR.....	3201	-	-	3201	3.8	835	-	100.0	-	-	-
KOTIAVUSTAJAT-HEMHJÄLPARE.....	885	-	-	885	3.5	254	-	100.0	-	-	-
JANAKKALA											
KODINHOITAJAT-HEMVÄRDARINNOR.....	16073	78	-	16151	3.4	4719	-	99.5	0.5	-	-
KOTIAVUSTAJAT-HEMHJÄLPARE.....	16344	117	-	16461	2.4	6778	-	99.3	0.7	-	-
JOKIOINEN											
KODINHOITAJAT-HEMVÄRDARINNOR.....	6944	265	-	7209	4.0	1795	2	96.3	3.7	-	0.1
KOTIAVUSTAJAT-HEMHJÄLPARE.....	4372	116	-	4488	2.6	1721	-	97.4	2.6	-	-
JUUPAJOKI											
KODINHOITAJAT-HEMVÄRDARINNOR.....	2699	-	-	2699	5.0	544	-	100.0	-	-	-
KOTIAVUSTAJAT-HEMHJÄLPARE.....	1291	-	-	1291	4.0	322	-	100.0	-	-	-
KALVDLA											
KODINHOITAJAT-HEMVÄRDARINNOR.....	5922	240	-	6162	2.8	2199	-	96.1	3.9	-	-
KOTIAVUSTAJAT-HEMHJÄLPARE.....	3563	262	-	3825	2.6	1447	-	93.2	6.8	-	-
KANGASALA											
KODINHOITAJAT-HEMVÄRDARINNOR.....	21769	424	6	22199	4.5	4901	-	98.1	1.9	0.0	-
KOTIAVUSTAJAT-HEMHJÄLPARE.....	29954	1190	-	31144	2.6	12100	-	96.2	3.8	-	-
KOSKI H											
KODINHOITAJAT-HEMVÄRDARINNOR.....	3163	-	27	3190	4.3	740	-	99.2	-	0.8	-
KOTIAVUSTAJAT-HEMHJÄLPARE.....	1515	-	-	1515	2.3	650	-	100.0	-	-	-
KUHMALAHTI											
KODINHOITAJAT-HEMVÄRDARINNOR.....	1704	103	-	1807	1.8	994	-	94.3	5.7	-	-
KOTIAVUSTAJAT-HEMHJÄLPARE.....	2288	179	-	2467	2.2	1145	-	92.7	7.3	-	-
KUOREVESI											
KODINHOITAJAT-HEMVÄRDARINNOR.....	4921	49	-	4970	5.2	955	-	99.0	1.0	-	-
KOTIAVUSTAJAT-HEMHJÄLPARE.....	6721	49	-	6770	3.9	1729	-	99.3	0.7	-	-
KURU											
KODINHOITAJAT-HEMVÄRDARINNOR.....	6254	85	-	6339	4.9	1290	-	98.7	1.3	-	-
KOTIAVUSTAJAT-HEMHJÄLPARE.....	6769	160	-	6929	4.0	1724	-	97.7	2.3	-	-
KYLÄKOSKI											
KODINHOITAJAT-HEMVÄRDARINNOR.....	3476	1	-	3477	3.7	929	-	100.0	0.0	-	-
KOTIAVUSTAJAT-HEMHJÄLPARE.....	1389	-	-	1389	3.9	352	-	100.0	-	-	-
KÄRKÖLÄ											
KODINHOITAJAT-HEMVÄRDARINNOR.....	6869	257	-	7126	3.5	2061	-	96.4	3.6	-	-
KOTIAVUSTAJAT-HEMHJÄLPARE.....	3489	108	-	3597	3.4	1067	-	97.0	3.0	-	-
LAMMI											
KODINHOITAJAT-HEMVÄRDARINNOR.....	7449	131	27	7607	4.6	1667	-	97.9	1.7	0.4	-
KOTIAVUSTAJAT-HEMHJÄLPARE.....	4206	126	-	4332	2.9	1472	-	97.1	2.9	-	-
LEMPÄLÄ											
KODINHOITAJAT-HEMVÄRDARINNOR.....	14156	878	60	15094	2.8	5339	-	93.8	5.8	0.4	-
KOTIAVUSTAJAT-HEMHJÄLPARE.....	12311	675	-	12986	1.9	6671	-	94.8	5.2	-	-
LOPPI											
KODINHOITAJAT-HEMVÄRDARINNOR.....	8182	56	-	8238	6.5	1272	4	99.3	0.7	-	0.3
KOTIAVUSTAJAT-HEMHJÄLPARE.....	10314	35	-	10349	2.8	3695	-	99.7	0.3	-	-
LUOPIOINEN											
KODINHOITAJAT-HEMVÄRDARINNOR.....	5063	39	3	5105	4.6	1118	2	99.2	0.8	0.1	0.2
KOTIAVUSTAJAT-HEMHJÄLPARE.....	4795	203	-	4998	3.3	1498	-	95.9	4.1	-	-
LÄNGELMÄKI											
KODINHOITAJAT-HEMVÄRDARINNOR.....	4582	51	-	4633	4.8	964	2	98.9	1.1	-	0.2
KOTIAVUSTAJAT-HEMHJÄLPARE.....	6784	52	-	6836	3.4	2024	-	99.2	0.8	-	-
NASTOLA											
KODINHOITAJAT-HEMVÄRDARINNOR.....	12661	159	246	13066	6.0	2183	1	96.9	1.2	1.9	0.0
KOTIAVUSTAJAT-HEMHJÄLPARE.....	15823	1111	-	16934	2.9	5815	-	93.4	6.6	-	-
ORIVESI											
KODINHOITAJAT-HEMVÄRDARINNOR.....	11961	-	-	11961	2.8	4211	-	100.0	-	-	-
KOTIAVUSTAJAT-HEMHJÄLPARE.....	3440	179	-	3619	3.2	1136	-	95.1	4.9	-	-
PADASJOKI											
KODINHOITAJAT-HEMVÄRDARINNOR.....	4851	1	-	4852	4.8	1012	-	100.0	0.0	-	-
KOTIAVUSTAJAT-HEMHJÄLPARE.....	5561	-	-	5561	3.3	1669	-	100.0	-	-	-
PIRKKALA											
KODINHOITAJAT-HEMVÄRDARINNOR.....	9705	108	6	9819	4.8	2033	-	98.8	1.1	0.1	-
KOTIAVUSTAJAT-HEMHJÄLPARE.....	5423	60	-	5483	3.7	1463	-	98.9	1.1	-	-
PÄLKÄNE											
KODINHOITAJAT-HEMVÄRDARINNOR.....	4541	52	-	4593	4.9	929	-	98.9	1.1	-	-
KOTIAVUSTAJAT-HEMHJÄLPARE.....	3616	12	9	3637	3.8	958	-	99.4	0.3	0.2	-
RENKO											
KODINHOITAJAT-HEMVÄRDARINNOR.....	3332	29	-	3361	4.0	835	-	99.1	0.9	-	-
KOTIAVUSTAJAT-HEMHJÄLPARE.....	1851	36	-	1887	3.3	575	-	98.1	1.9	-	-
RUOVESI											
KODINHOITAJAT-HEMVÄRDARINNOR.....	7938	96	198	8232	6.6	1246	31	96.4	1.2	2.4	2.5
KOTIAVUSTAJAT-HEMHJÄLPARE.....	9492	653	-	10145	3.1	3233	-	93.6	6.4	-	-

2. KODINHOITAJIEN JA KOTIAVUSTAJIEN TYÖTUNNIT JA KODINHOITOPÄIVÄT LÄÄNEITTÄIN JA KUNNITTAIN (jatkoa)
HEMVÄRDARINNORNAS OCH HEMHJÄLPARNAS ARBETSTIMMAR OCH HEMVÄRDSDAGAR LÄNSVIS OCH KOMMUNVIS (forts.)
Work hours and home-help days of home makers and home helpers by province and communes (cont.)

LÄÄNI LÄN	TYÖAICA, TUNTIA ARBETSTID, TIMMAR					KODINHOITOPÄIVÄ HEMVÄRDSDAGAR		OSUUS TYÖTUNNEISTA, % ANDEL AV ARBETS- TIDMAR, %			KARJANHOITOPÄIVIEN OSUUS KODINHOITO- PÄIVISTÄ, % - KREATUURISKEIDAGARNAS ANDEL AV HEMVÄRDSDAGARNA, %
	KODINHOITO HEMVÄRD	TYÖMATKAT ARBETSRESOR	YÖPÄIVÄT ÖVERNATTNING	YHTEENSÄ SUMMA	KODINHOITOPÄIVÄÄ KOHTI PER HEMVÄRDS- DAG	YHTEENSÄ SUMMA	NIISTÄ DÄRAV	KODINHOITO HEMVÄRD	TYÖMATKAT ARBETSRESOR	YÖPÄIVÄT ÖVERNATTNING	
SAHALAHTI											
KODINHOITAJAT-HEMVÄRDARINNOR.....	3196			3251	3.5	916		98.3	1.7		
KOTIAVUSTAJAT-HEMHJÄLPARE.....	1086			1086	2.0	541		100.0			
SOMERO											
KODINHOITAJAT-HEMVÄRDARINNOR.....	10731	4		10735	3.4	3196		100.0	0.0		
KOTIAVUSTAJAT-HEMHJÄLPARE.....	14384			14384	2.2	6437		100.0			
TAMMELA											
KODINHOITAJAT-HEMVÄRDARINNOR.....	6370	16		6386	3.6	1765		99.7	0.3		
KOTIAVUSTAJAT-HEMHJÄLPARE.....	3343	20		3363	3.0	1123		99.4	0.6		
TUULOS											
KODINHOITAJAT-HEMVÄRDARINNOR.....	3436		6	3442	4.7	735		99.8		0.2	
KOTIAVUSTAJAT-HEMHJÄLPARE.....	1118			1118	3.2	345		100.0			
URJALA											
KODINHOITAJAT-HEMVÄRDARINNOR.....	11133			11133	3.2	3486		100.0			
KOTIAVUSTAJAT-HEMHJÄLPARE.....	4987			4987	2.4	2084		100.0			
VESILAHTI											
KODINHOITAJAT-HEMVÄRDARINNOR.....	3545	12		3557	4.6	777	1	99.7	0.3		0.1
KOTIAVUSTAJAT-HEMHJÄLPARE.....	3725	4		3729	4.8	780		99.9	0.1		
VIIALA											
KODINHOITAJAT-HEMVÄRDARINNOR.....	6466			6466	3.6	1785		100.0			
KOTIAVUSTAJAT-HEMHJÄLPARE.....	6063			6063	2.0	3074		100.0			
VILPPULA											
KODINHOITAJAT-HEMVÄRDARINNOR.....	7936	305		8241	3.9	2096		96.3	3.7		
KOTIAVUSTAJAT-HEMHJÄLPARE.....	10495	434		10929	3.2	3456		96.0	4.0		
YLÖJÄRVI											
KODINHOITAJAT-HEMVÄRDARINNOR.....	12753	17		12770	4.8	2679		99.9	0.1		
KOTIAVUSTAJAT-HEMHJÄLPARE.....	10501	159		10660	3.7	2843		98.5	1.5		
YPÄJÄ											
KODINHOITAJAT-HEMVÄRDARINNOR.....	4638			4638	3.2	1467		100.0			
KOTIAVUSTAJAT-HEMHJÄLPARE.....	3152			3152	1.3	2512		100.0			
KYMEN LÄÄNI - KYMMEN LÄN											
KAUPUNGIT - STÄDER											
KOUVOLA											
KODINHOITAJAT-HEMVÄRDARINNOR.....	23128	841		23969	4.1	5783		96.5	3.5		
KOTIAVUSTAJAT-HEMHJÄLPARE.....	49477	4265		53742	2.2	24577		92.1	7.9		
HAMINA - FREDRIKSHAMN											
KODINHOITAJAT-HEMVÄRDARINNOR.....	7900	182		8082	4.7	1724		97.7	2.3		
KOTIAVUSTAJAT-HEMHJÄLPARE.....	21810	1803		23613	2.1	11002		92.4	7.6		
IMATRA											
KODINHOITAJAT-HEMVÄRDARINNOR.....	18804	56	3	18863	5.4	3511		99.7	0.3	0.0	
KOTIAVUSTAJAT-HEMHJÄLPARE.....	58581	5631	6	64218	1.8	35256		91.2	8.8	0.0	
KOTKA											
KODINHOITAJAT-HEMVÄRDARINNOR.....	41652	730	195	42577	4.9	8777		97.8	1.7	0.5	
KOTIAVUSTAJAT-HEMHJÄLPARE.....	123435	8062		131497	2.1	63688		93.9	6.1		
KUUSANKOSKI											
KODINHOITAJAT-HEMVÄRDARINNOR.....	16837	812	75	17724	2.8	6411	1	95.0	4.6	0.4	0.0
KOTIAVUSTAJAT-HEMHJÄLPARE.....	54069	5106		59175	2.0	30094		91.4	8.6		
LAPPEENRANTA - VILLMANSTRAND											
KODINHOITAJAT-HEMVÄRDARINNOR.....	23813			23813	4.6	5211		100.0			
KOTIAVUSTAJAT-HEMHJÄLPARE.....	64097			64097	1.8	36118		100.0			
ANJALANKOSKI											
KODINHOITAJAT-HEMVÄRDARINNOR.....	21944	196	66	22206	4.5	4910		98.8	0.9	0.3	
KOTIAVUSTAJAT-HEMHJÄLPARE.....	27671	1229		28900	2.6	11217		95.7	4.3		
MUUT KUNNAT - ÖVRIGA KOMMUNER											
ELIMÄKI											
KODINHOITAJAT-HEMVÄRDARINNOR.....	11268	199		11467	3.9	2907		98.3	1.7		
KOTIAVUSTAJAT-HEMHJÄLPARE.....	4445	155		4600	4.0	1149		96.6	3.4		
IITTI											
KODINHOITAJAT-HEMVÄRDARINNOR.....	11437	620	111	12168	2.8	4330		94.0	5.1	0.9	
KOTIAVUSTAJAT-HEMHJÄLPARE.....	10377	615		10992	2.1	5330		94.4	5.6		
JAALA											
KODINHOITAJAT-HEMVÄRDARINNOR.....	3159		3	3162	4.6	691		99.9		0.1	
KOTIAVUSTAJAT-HEMHJÄLPARE.....	4500	81		4581	4.6	995		98.2	1.8		

2. KODINHOITAJIEN JA KOTIAVUSTAJIEN TYÖTUNNIT JA KODINHOITOPÄIVÄT LÄÄNEITTÄIN JA KUNNITTAIN (jatkoa)
HEMVARDAVINNORNAS OCH HEMHJÄLPARNAS ARBETSTIMMAR OCH HEMVÄRDSDAGAR LÄNSVIS OCH KOMMUNVIS (forts.)
Work hours and home-help days of home makers and home helpers by province and communes (cont.)

LÄÄNI LÄN	TYÖAIKA, TUNTIA ARBETSTID, TIMMAR					KODINHOITOPÄIVÄK HEMVARSDAGAR		OSUUS TYÖTUNNEISTA, % ANDEL AV ARBETS- TIMMAR, %			KARJANHOITOPÄIVIEN OSUUS KODINHOITO- PÄIVISTÄ, % - KREATUURKÄSITTELDAGARNAS ANDEL AV HEMVÄRSDAGARNA, %
	KODINHOITO HEMVARSD	TYÖMÄTKÄT ARBETSRESOR	YÖPÄMINEN ÖVERNATTNING	YHTEENSÄ SUMMA	KODINHOITOPÄIVÄK PÄR HEMVÄRSDAG	YHTEENSÄ SUMMA	NIISTÄ DÄRAV	KODINHOITO HEMVARSD	TYÖMÄTKÄT ARBETSRESOR	YÖPÄMINEN ÖVERNATTNING	
JOUTSENO											
KODINHOITAJAT-HEMVARDAVINNOR.....	12275	58	27	12360	4.5	2751	-	99.3	0.5	0.2	-
KOTIAVUSTAJAT-HEMHHJÄLPARE.....	10914	91	-	11005	2.3	4746	-	99.2	0.8	-	-
LEMI											
KODINHOITAJAT-HEMVARDAVINNOR.....	4882	-	-	4882	7.1	688	-	100.0	-	-	-
KOTIAVUSTAJAT-HEMHHJÄLPARE.....	1124	-	-	1124	5.3	211	-	100.0	-	-	-
LUUMKKI											
KODINHOITAJAT-HEMVARDAVINNOR.....	8568	10	126	8704	5.0	1743	60	98.4	0.1	1.4	3.4
KOTIAVUSTAJAT-HEMHHJÄLPARE.....	9907	-	6	9913	2.0	4927	-	99.9	-	0.1	-
MIEHIKKÄLÄ											
KODINHOITAJAT-HEMVARDAVINNOR.....	6172	-	6	6178	4.2	1478	-	99.9	-	0.1	-
KOTIAVUSTAJAT-HEMHHJÄLPARE.....	1902	-	-	1902	3.7	516	-	100.0	-	-	-
NUIJAMA											
KODINHOITAJAT-HEMVARDAVINNOR.....	1805	-	-	1805	4.8	377	-	100.0	-	-	-
KOTIAVUSTAJAT-HEMHHJÄLPARE.....	2100	-	-	2100	4.3	490	-	100.0	-	-	-
PARIKKALA											
KODINHOITAJAT-HEMVARDAVINNOR.....	7976	43	54	8073	4.0	2030	35	98.8	0.5	0.7	1.7
KOTIAVUSTAJAT-HEMHHJÄLPARE.....	12410	93	-	12503	2.1	5896	-	99.3	0.7	-	-
PYHTÄÄ - PYTTIS											
KODINHOITAJAT-HEMVARDAVINNOR.....	6511	236	-	6747	3.3	2046	-	96.5	3.5	-	-
KOTIAVUSTAJAT-HEMHHJÄLPARE.....	5469	407	-	5876	2.8	2126	-	93.1	6.9	-	-
RAUTJÄRVI											
KODINHOITAJAT-HEMVARDAVINNOR.....	8168	-	-	8168	4.1	1970	-	100.0	-	-	-
KOTIAVUSTAJAT-HEMHHJÄLPARE.....	15777	-	-	15777	3.0	5207	-	100.0	-	-	-
RUOKOLAHTI											
KODINHOITAJAT-HEMVARDAVINNOR.....	9275	366	-	9641	4.5	2120	6	96.2	3.8	-	0.3
KOTIAVUSTAJAT-HEMHHJÄLPARE.....	8835	259	-	9094	2.8	3206	-	97.2	2.8	-	-
SAARI											
KODINHOITAJAT-HEMVARDAVINNOR.....	4743	1	-	4744	4.2	1133	-	100.0	0.0	-	-
KOTIAVUSTAJAT-HEMHHJÄLPARE.....	4169	-	-	4169	4.3	960	-	100.0	-	-	-
SAVITAIPALE											
KODINHOITAJAT-HEMVARDAVINNOR.....	6458	10	-	6468	6.5	988	-	99.8	0.2	-	-
KOTIAVUSTAJAT-HEMHHJÄLPARE.....	7181	2	-	7183	2.4	3025	-	100.0	0.0	-	-
SUOMENNIEMI											
KODINHOITAJAT-HEMVARDAVINNOR.....	3472	21	24	3517	7.5	471	-	98.7	0.6	0.7	-
KOTIAVUSTAJAT-HEMHHJÄLPARE.....	-	-	-	-	-	-	-	-	-	-	-
TAIPALSAARI											
KODINHOITAJAT-HEMVARDAVINNOR.....	5152	70	30	5252	4.0	1318	7	98.1	1.3	0.6	0.5
KOTIAVUSTAJAT-HEMHHJÄLPARE.....	1969	-	-	1969	3.2	612	-	100.0	-	-	-
UUKUNIEMI											
KODINHOITAJAT-HEMVARDAVINNOR.....	1563	-	-	1563	4.3	361	-	100.0	-	-	-
KOTIAVUSTAJAT-HEMHHJÄLPARE.....	2158	-	-	2158	3.7	590	-	100.0	-	-	-
VALKEALA											
KODINHOITAJAT-HEMVARDAVINNOR.....	12127	140	-	12267	3.6	3403	2	98.9	1.1	-	0.1
KOTIAVUSTAJAT-HEMHHJÄLPARE.....	6223	92	-	6315	2.8	2295	-	98.5	1.5	-	-
VENKALAHTI											
KODINHOITAJAT-HEMVARDAVINNOR.....	16716	-	-	16716	6.1	2736	-	100.0	-	-	-
KOTIAVUSTAJAT-HEMHHJÄLPARE.....	19566	-	-	19566	4.9	3998	-	100.0	-	-	-
VIROLAHTI											
KODINHOITAJAT-HEMVARDAVINNOR.....	9362	-	-	9362	3.6	2578	-	100.0	-	-	-
KOTIAVUSTAJAT-HEMHHJÄLPARE.....	2100	-	-	2100	3.1	686	-	100.0	-	-	-
YLÄMAA											
KODINHOITAJAT-HEMVARDAVINNOR.....	3375	-	-	3375	4.5	746	-	100.0	-	-	-
KOTIAVUSTAJAT-HEMHHJÄLPARE.....	1806	-	-	1806	3.2	562	-	100.0	-	-	-
MIKKELIN LÄÄNI - S:T MICHELS LÄN											
KAUPUNGIT - STÄDER											
MIKKELI - ST MICHEL											
KODINHOITAJAT-HEMVARDAVINNOR.....	19755	500	-	20255	3.8	5339	-	97.5	2.5	-	-
KOTIAVUSTAJAT-HEMHHJÄLPARE.....	57855	4909	-	62764	1.9	32301	-	92.2	7.8	-	-
HEINOLA											
KODINHOITAJAT-HEMVARDAVINNOR.....	9701	72	-	9773	4.5	2174	1	99.3	0.7	-	0.0
KOTIAVUSTAJAT-HEMHHJÄLPARE.....	34129	2246	-	36375	2.1	17151	-	93.8	6.2	-	-
PIEKSAMÄKI											
KODINHOITAJAT-HEMVARDAVINNOR.....	3342	-	-	3342	1.7	1960	-	100.0	-	-	-
KOTIAVUSTAJAT-HEMHHJÄLPARE.....	27545	-	-	27545	1.8	15308	-	100.0	-	-	-
SAVONLINNA - NYSLOTT											
KODINHOITAJAT-HEMVARDAVINNOR.....	23830	541	60	24431	5.1	4812	-	97.5	2.2	0.2	-
KOTIAVUSTAJAT-HEMHHJÄLPARE.....	44426	2854	-	47280	2.0	24229	-	94.0	6.0	-	-

2.7 KODINHOITAJIEN JA KOTIAVUSTAJIEN TYÖTUNNIT JA KODINHOITOPÄIVÄT LÄÄNEITTÄIN JA KUNNITTAIN (jatkoa)
 HEMVÄRDARINNORNAS OCH HEMHJÄLPARNAS ARBETSTIMMAR OCH HEMVÄRDSDAGAR LÄNSVIS OCH KOMMUNVIS (forts.)
 Work hours and home-help days of home makers and home helpers by province and communes (cont.)

LÄÄNI LÄN	TYÖAIKA, TUNTIA ARBETSTID, TIMMAR					KODINHOITOPÄIVÄ HEMVÄRDSDAGAR		OSUUS TYÖTUNNEISTA, % ANDEL AV ARBETS- TIMMAR, %			KARJANHOITOPÄIVIEN OSUUS KODINHOITO- PÄIVISTÄ, % - KREATUURISIDELDAGARNAS ANDEL AV HEMVÄRDSDAGARNA, %
	KODINHOITO HEMVÄRD	TYÖMATKAT ARBETSRESOR	YÖPÄINEN ÖVERNATTNING	YHTEENSÄ SUNNA	KODINHOITOPÄIVÄÄ KOHTI PER HEMVÄRDS- DAG	YHTEENSÄ SUNNA	NIISTÄ DÄRVÄ	KODINHOITO HEMVÄRD	TYÖMATKAT ARBETSRESOR	YÖPÄINEN ÖVERNATTNING	
MUUT KUNNAT - ÖVRIGA KOMMUNER											
ANTTOLA											
KODINHOITAJAT-HEMVÄRDARINNOR.....	3836	18	-	3854	3.5	1106	-	99.5	0.5	-	-
KOTIAVUSTAJAT-HEMHJÄLPARE.....	385	-	-	385	3.9	100	-	100.0	-	-	-
ENONKOSKI											
KODINHOITAJAT-HEMVÄRDARINNOR.....	2985	-	6	2991	8.2	363	-	99.8	-	0.2	-
KOTIAVUSTAJAT-HEMHJÄLPARE.....	4416	12	30	4458	6.4	697	-	99.1	0.3	0.7	-
HARTOLA											
KODINHOITAJAT-HEMVÄRDARINNOR.....	6957	-	39	6996	4.2	1656	-	99.4	-	0.6	-
KOTIAVUSTAJAT-HEMHJÄLPARE.....	2680	-	-	2680	2.6	1025	-	100.0	-	-	-
HAUKIVUORI											
KODINHOITAJAT-HEMVÄRDARINNOR.....	4739	13	-	4752	3.1	1535	-	99.7	0.3	-	-
KOTIAVUSTAJAT-HEMHJÄLPARE.....	5946	140	-	6086	2.7	2262	-	97.7	2.3	-	-
HEINOLA MLK - HEINOLA LK											
KODINHOITAJAT-HEMVÄRDARINNOR.....	6472	-	-	6472	4.9	1324	-	100.0	-	-	-
KOTIAVUSTAJAT-HEMHJÄLPARE.....	2631	-	-	2631	3.3	799	29	100.0	-	-	3.6
HEINÄVESI											
KODINHOITAJAT-HEMVÄRDARINNOR.....	7007	8	90	7105	7.8	909	-	98.6	0.1	1.3	-
KOTIAVUSTAJAT-HEMHJÄLPARE.....	9303	254	-	9557	3.8	2497	-	97.3	2.7	-	-
HIRVENSALMI											
KODINHOITAJAT-HEMVÄRDARINNOR.....	6050	11	132	6193	5.1	1206	-	97.7	0.2	2.1	-
KOTIAVUSTAJAT-HEMHJÄLPARE.....	3363	-	-	3363	2.6	1311	-	100.0	-	-	-
JOROINEN											
KODINHOITAJAT-HEMVÄRDARINNOR.....	7402	94	27	7523	5.6	1352	13	98.4	1.2	0.4	1.0
KOTIAVUSTAJAT-HEMHJÄLPARE.....	4407	-	3	4410	3.0	1449	-	99.9	-	0.1	-
JUVA											
KODINHOITAJAT-HEMVÄRDARINNOR.....	12301	4	24	12329	6.7	1844	24	99.8	0.0	0.2	1.3
KOTIAVUSTAJAT-HEMHJÄLPARE.....	25498	99	72	25669	4.2	6121	-	99.3	0.4	0.3	-
JÄPPIÄ											
KODINHOITAJAT-HEMVÄRDARINNOR.....	4253	8	33	4294	6.2	697	9	99.0	0.2	0.8	1.3
KOTIAVUSTAJAT-HEMHJÄLPARE.....	1430	3	-	1433	4.5	319	-	99.8	0.2	-	-
KANGASLAMPPI											
KODINHOITAJAT-HEMVÄRDARINNOR.....	3198	10	-	3208	6.1	528	-	99.7	0.3	-	-
KOTIAVUSTAJAT-HEMHJÄLPARE.....	1485	2	-	1487	5.6	266	-	99.9	0.1	-	-
KANGASNIEMI											
KODINHOITAJAT-HEMVÄRDARINNOR.....	14379	77	39	14495	4.7	3112	59	99.2	0.5	0.3	1.9
KOTIAVUSTAJAT-HEMHJÄLPARE.....	10697	201	-	10898	1.8	5993	-	98.2	1.8	-	-
KERIMÄKI											
KODINHOITAJAT-HEMVÄRDARINNOR.....	8573	1	-	8574	4.4	1962	-	100.0	0.0	-	-
KOTIAVUSTAJAT-HEMHJÄLPARE.....	6406	6	-	6412	3.8	1705	-	99.9	0.1	-	-
MIKKELI MLK - ST MICHEL LK											
KODINHOITAJAT-HEMVÄRDARINNOR.....	14297	23	-	14320	3.7	3853	-	99.8	0.2	-	-
KOTIAVUSTAJAT-HEMHJÄLPARE.....	2767	1	-	2768	2.0	1404	-	100.0	0.0	-	-
MÄNTYHARJU											
KODINHOITAJAT-HEMVÄRDARINNOR.....	12360	267	12	12639	4.9	2600	25	97.8	2.1	0.1	1.0
KOTIAVUSTAJAT-HEMHJÄLPARE.....	13166	230	-	13396	3.7	3583	-	98.3	1.7	-	-
PERTUNMAA											
KODINHOITAJAT-HEMVÄRDARINNOR.....	4815	117	3	4935	4.0	1229	2	97.6	2.4	0.1	0.2
KOTIAVUSTAJAT-HEMHJÄLPARE.....	2460	-	-	2460	1.4	1702	-	100.0	-	-	-
PIEKSIÄMÄKI MLK - PIEKSIÄMÄKI LK											
KODINHOITAJAT-HEMVÄRDARINNOR.....	7832	13	12	7857	5.3	1481	-	99.7	0.2	0.2	-
KOTIAVUSTAJAT-HEMHJÄLPARE.....	7011	3	-	7014	2.3	3062	-	100.0	0.0	-	-
PUNKAHARJU											
KODINHOITAJAT-HEMVÄRDARINNOR.....	5955	24	96	6075	5.4	1129	-	98.0	0.4	1.6	-
KOTIAVUSTAJAT-HEMHJÄLPARE.....	6477	90	-	6567	3.6	1833	-	98.6	1.4	-	-
PUUMALA											
KODINHOITAJAT-HEMVÄRDARINNOR.....	7499	238	57	7794	3.4	2280	-	96.2	3.1	0.7	-
KOTIAVUSTAJAT-HEMHJÄLPARE.....	2449	187	6	2642	3.3	789	-	92.7	7.1	0.2	-
RANTASALMI											
KODINHOITAJAT-HEMVÄRDARINNOR.....	7055	-	-	7055	5.1	1375	-	100.0	-	-	-
KOTIAVUSTAJAT-HEMHJÄLPARE.....	7000	12	-	7012	3.0	2314	-	99.8	0.2	-	-
RISTIINA											
KODINHOITAJAT-HEMVÄRDARINNOR.....	8261	26	78	8365	6.6	1267	4	98.8	0.3	0.9	0.3
KOTIAVUSTAJAT-HEMHJÄLPARE.....	5279	-	-	5279	3.3	1596	-	100.0	-	-	-
SAVONRANTA											
KODINHOITAJAT-HEMVÄRDARINNOR.....	6804	27	-	6831	4.6	1485	-	99.6	0.4	-	-
KOTIAVUSTAJAT-HEMHJÄLPARE.....	1353	10	-	1363	2.9	468	-	99.3	0.7	-	-
SULKAVA											
KODINHOITAJAT-HEMVÄRDARINNOR.....	8429	215	81	8725	5.0	1752	-	96.6	2.5	0.9	-
KOTIAVUSTAJAT-HEMHJÄLPARE.....	7140	124	-	7264	3.0	2409	-	98.3	1.7	-	-
SYSMÄ											
KODINHOITAJAT-HEMVÄRDARINNOR.....	6410	140	-	6550	1.9	3521	-	97.9	2.1	-	-
KOTIAVUSTAJAT-HEMHJÄLPARE.....	2707	227	-	2934	2.6	1150	-	92.3	7.7	-	-
VIRTASALMI											
KODINHOITAJAT-HEMVÄRDARINNOR.....	3070	-	-	3070	6.4	461	-	100.0	-	-	-
KOTIAVUSTAJAT-HEMHJÄLPARE.....	2655	-	-	2655	3.3	801	-	100.0	-	-	-

2. KODINHOITAJIEN JA KOTIAVUSTAJIEN TYÖTUNNIT JA KODINHOITOPÄIVÄT LÄÄNEITTÄIN JA KUNNITTAIN (jatkoa)
HEMVARÐARINNORNAS OCH HEMHJÄLPARNAS ARBETSTIMMAR OCH HEMVÄRÐSDAGAR LÄNSVIS OCH KOMMUNVIS (forts.)
Work hours and home-help days of home makers and home helpers by province and communes (cont.)

LÄÄNI LÄN	TYÖAIKA, TUNTIA ARBETSTID, TIMMAR					KODINHOITOPÄIVÄ HEMVARÐSDAGAR		OSUUS TYÖTUNNEISTA, % ANDEL AV ARBETS- TIMMAR, %			KARJANHOITOPÄIVIEN OSUUS KODINHOITO- PÄIVISTÄ, % - KREATUURISÖTSELDAGARNAS ANDEL AV HEMVÄRÐSDAGARNA, %
	KODINHOITO HEMVARÐ	TYÖMÄTKÄT ARBETSRESOR	YÖPÄINEN ÖVERNÄTTNING	YHTEENSÄ SUMMA	KODINHOITOPÄIVÄÄ PER HEMVÄRÐSDAG	YHTEENSÄ SUMMA	NIISTÄ DÄRAV OSALLISTUTTU KARJAN- HOITTOON - DELTAGIT I SÖTSEL AV BOSKAP	KODINHOITO HEMVARÐ	TYÖMÄTKÄT ARBETSRESOR	YÖPÄINEN ÖVERNÄTTNING	
POHJOIS-KARJALAN LÄÄNI - NORRA KARELENS LÄN											
KAUPUNGIT - STÄDER											
JOENSUU											
KODINHOITAJAT-HEMVARÐARINNOR.....	30002	221	126	30349	7.1	4291	-	98.9	0.7	0.4	-
KOTIAVUSTAJAT-HEMHJÄLPARE.....	64828	3384	-	68212	1.8	38320	-	95.0	5.0	-	-
LIEKSA											
KODINHOITAJAT-HEMVARÐARINNOR.....	18340	126	21	18487	6.4	2878	36	99.2	0.7	0.1	1.3
KOTIAVUSTAJAT-HEMHJÄLPARE.....	28896	1169	-	30065	1.9	15639	-	96.1	3.9	-	-
NURMES											
KODINHOITAJAT-HEMVARÐARINNOR.....	18740	314	24	19078	6.3	3039	11	98.2	1.6	0.1	0.4
KOTIAVUSTAJAT-HEMHJÄLPARE.....	33255	865	-	34120	2.5	13410	-	97.5	2.5	-	-
OUTOKUMPU											
KODINHOITAJAT-HEMVARÐARINNOR.....	10851	445	45	11341	4.4	2554	29	95.7	3.9	0.4	1.1
KOTIAVUSTAJAT-HEMHJÄLPARE.....	10141	926	-	11067	2.8	4000	-	91.6	8.4	-	-
MUUT KUNNAT - ÖVRIGA KOMMUNER											
END											
KODINHOITAJAT-HEMVARÐARINNOR.....	12772	40	105	12917	7.3	1779	5	98.9	0.3	0.8	0.3
KOTIAVUSTAJAT-HEMHJÄLPARE.....	19094	349	-	19443	3.3	5914	-	98.2	1.8	-	-
ILOMANTSI											
KODINHOITAJAT-HEMVARÐARINNOR.....	14123	275	54	14452	5.5	2612	20	97.7	1.9	0.4	0.8
KOTIAVUSTAJAT-HEMHJÄLPARE.....	17022	436	-	17458	3.9	4445	6	97.5	2.5	-	0.1
JUUKA											
KODINHOITAJAT-HEMVARÐARINNOR.....	9814	220	27	10061	4.2	2397	-	97.5	2.2	0.3	-
KOTIAVUSTAJAT-HEMHJÄLPARE.....	13956	643	3	14602	2.4	6033	-	95.6	4.4	0.0	-
KESÄLAHTI											
KODINHOITAJAT-HEMVARÐARINNOR.....	6464	31	-	6495	5.4	1208	3	99.5	0.5	-	0.2
KOTIAVUSTAJAT-HEMHJÄLPARE.....	3219	33	-	3252	6.2	528	-	99.0	1.0	-	-
KIIHTELYSVAARA											
KODINHOITAJAT-HEMVARÐARINNOR.....	6058	-	-	6058	5.1	1179	31	100.0	-	-	2.6
KOTIAVUSTAJAT-HEMHJÄLPARE.....	3633	-	-	3633	3.0	1218	-	100.0	-	-	-
KITEE											
KODINHOITAJAT-HEMVARÐARINNOR.....	18450	154	30	18634	4.2	4472	223	99.0	0.8	0.2	5.0
KOTIAVUSTAJAT-HEMHJÄLPARE.....	6749	4	-	6753	1.1	6415	2	99.9	0.1	-	0.0
KONTIOLAHTI											
KODINHOITAJAT-HEMVARÐARINNOR.....	15011	414	21	15446	6.0	2590	-	97.2	2.7	0.1	-
KOTIAVUSTAJAT-HEMHJÄLPARE.....	10959	232	-	11191	3.5	3200	-	97.9	2.1	-	-
LIPERI											
KODINHOITAJAT-HEMVARÐARINNOR.....	13879	110	39	14028	6.2	2278	-	98.9	0.8	0.3	-
KOTIAVUSTAJAT-HEMHJÄLPARE.....	10216	327	-	10543	3.1	3385	-	96.9	3.1	-	-
POLVIJÄRVI											
KODINHOITAJAT-HEMVARÐARINNOR.....	9123	218	30	9371	5.1	1836	9	97.4	2.3	0.3	0.5
KOTIAVUSTAJAT-HEMHJÄLPARE.....	6017	110	-	6127	4.1	1505	-	98.2	1.8	-	-
PYHÄSELKÄ											
KODINHOITAJAT-HEMVARÐARINNOR.....	12072	44	-	12116	5.8	2080	9	99.6	0.4	-	0.4
KOTIAVUSTAJAT-HEMHJÄLPARE.....	3196	8	-	3204	3.0	1065	-	99.8	0.2	-	-
RÄÄKKYLÄ											
KODINHOITAJAT-HEMVARÐARINNOR.....	10256	-	12	10268	5.0	2042	4	99.9	-	0.1	0.2
KOTIAVUSTAJAT-HEMHJÄLPARE.....	2175	23	-	2198	3.2	694	-	99.0	1.0	-	-
TOHMAJÄRVI											
KODINHOITAJAT-HEMVARÐARINNOR.....	10664	40	72	10776	5.6	1936	-	99.0	0.4	0.7	-
KOTIAVUSTAJAT-HEMHJÄLPARE.....	8269	155	-	8424	2.6	3266	-	98.2	1.8	-	-
TUUPOVAARA											
KODINHOITAJAT-HEMVARÐARINNOR.....	7797	-	3	7800	7.3	1075	-	100.0	-	0.0	-
KOTIAVUSTAJAT-HEMHJÄLPARE.....	3787	-	-	3787	2.9	1287	-	100.0	-	-	-
VALTIMO											
KODINHOITAJAT-HEMVARÐARINNOR.....	7786	-	-	7786	5.5	1416	-	100.0	-	-	-
KOTIAVUSTAJAT-HEMHJÄLPARE.....	5233	-	-	5233	3.6	1470	-	100.0	-	-	-
VÄRTSILÄ											
KODINHOITAJAT-HEMVARÐARINNOR.....	2750	-	-	2750	4.8	578	-	100.0	-	-	-
KOTIAVUSTAJAT-HEMHJÄLPARE.....	4174	55	-	4229	3.1	1370	-	98.7	1.3	-	-

2. KODINHOITAJIEN JA KOTIAVUSTAJIEN TYÖTUNNIT JA KODINHOITOPÄIVÄT LÄÄNEITTÄIN JA KUNNITTAIN (jatkoa)
HEMÅRDARINNORNAS OCH HEMHJÄLPARNAS ARBETSTIMMAR OCH HEMVÅRDSDAGAR LÄNSVIS OCH KOMMUNVIS (forts.)
Work hours and home-help days of home makers and home helpers by province and communes (cont.)

LÄÄNI LÄN	TYÖAIKA, TUNTIA ARBETSTID, TIMMAR					KODINHOITOPÄIVÄ HEMÅRDSDAGAR		OSUUS TYÖTUNNEISTA, % ANDEL AV ARBETS- TIMMAR, %			KARJANHOITAJIEN OSUUS KODINHOITO- PÄIVÄSTÄ, % - KREATIIVISUUSKÄYTTÖ- ANDEL AV HEMVÅRDSDAGARNA, %
	KODINHOITO HEMÅRD	TYÖMATKAT ARBETSRESOR	YÖPÄINEN ÖVERNATTNING	YHTEENSÄ SUNNA	KODINHOITOPÄIVÄÄ PER HEMVÅRSDAG	YHTEENSÄ SUNNA	NIISTA DÄRAV	KODINHOITO HEMÅRD	TYÖMATKAT ARBETSRESOR	YÖPÄINEN ÖVERNATTNING	
KUOPION LÄÄNI - KUOPIO LÄN											
KAUPUNGIT - STÄDER											
KUOPIO											
KODINHOITAJAT-HEMÅRDARINNOR.....	51906	514	9	52429	6.9	7565	-	99.0	1.0	0.0	-
KOTIAVUSTAJAT-HEMHJÄLPARE.....	170221	22421	-	192642	1.8	108332	-	88.4	11.6	-	-
IISALMI											
KODINHOITAJAT-HEMÅRDARINNOR.....	23564	478	12	24054	2.4	10020	-	98.0	2.0	0.0	-
KOTIAVUSTAJAT-HEMHJÄLPARE.....	30313	1515	3	31831	2.8	11270	1	95.2	4.8	0.0	0.0
VARKAUS											
KODINHOITAJAT-HEMÅRDARINNOR.....	17982	793	-	18775	3.2	5905	-	95.8	4.2	-	-
KOTIAVUSTAJAT-HEMHJÄLPARE.....	33726	2503	-	36229	1.9	19076	-	93.1	6.9	-	-
SUONENJOKI											
KODINHOITAJAT-HEMÅRDARINNOR.....	8492	-	-	8492	3.8	2237	-	100.0	-	-	-
KOTIAVUSTAJAT-HEMHJÄLPARE.....	12305	-	-	12305	2.4	5108	-	100.0	-	-	-
MUUT KUNNAT - ÖVRIGA KOMMUNER											
JUANKOSKI											
KODINHOITAJAT-HEMÅRDARINNOR.....	11504	168	6	11678	3.9	3016	2	98.5	1.4	0.1	0.1
KOTIAVUSTAJAT-HEMHJÄLPARE.....	4551	134	-	4685	2.7	1720	-	97.1	2.9	-	-
KAAVI											
KODINHOITAJAT-HEMÅRDARINNOR.....	7477	145	6	7628	3.4	2262	-	98.0	1.9	0.1	-
KOTIAVUSTAJAT-HEMHJÄLPARE.....	6171	145	-	6316	4.3	1483	-	97.7	2.3	-	-
KARTTULA											
KODINHOITAJAT-HEMÅRDARINNOR.....	7333	21	39	7393	4.2	1741	-	99.2	0.3	0.5	-
KOTIAVUSTAJAT-HEMHJÄLPARE.....	3614	1	-	3615	2.3	1582	4	100.0	0.0	-	0.3
KEITTELE											
KODINHOITAJAT-HEMÅRDARINNOR.....	6331	8	102	6441	6.0	1066	-	98.3	0.1	1.6	-
KOTIAVUSTAJAT-HEMHJÄLPARE.....	-	-	-	-	-	-	-	-	-	-	-
KIURUVESI											
KODINHOITAJAT-HEMÅRDARINNOR.....	19264	113	33	19410	4.0	4837	-	99.2	0.6	0.2	-
KOTIAVUSTAJAT-HEMHJÄLPARE.....	6238	19	6	6263	2.6	2430	-	99.6	0.3	0.1	-
LAPINLAHTI											
KODINHOITAJAT-HEMÅRDARINNOR.....	8300	148	-	8448	3.5	2438	-	98.2	1.8	-	-
KOTIAVUSTAJAT-HEMHJÄLPARE.....	7792	427	3	8222	1.6	5120	-	94.8	5.2	0.0	-
LEPPÄVIRTA											
KODINHOITAJAT-HEMÅRDARINNOR.....	15757	654	-	16411	4.0	4058	5	96.0	4.0	-	0.1
KOTIAVUSTAJAT-HEMHJÄLPARE.....	15365	1144	-	16509	2.0	8175	-	93.1	6.9	-	-
MAANINKA											
KODINHOITAJAT-HEMÅRDARINNOR.....	8561	130	60	8751	5.3	1648	13	97.8	1.5	0.7	0.8
KOTIAVUSTAJAT-HEMHJÄLPARE.....	5039	188	-	5227	2.8	1862	-	96.4	3.6	-	-
NILSIA											
KODINHOITAJAT-HEMÅRDARINNOR.....	13214	234	-	13448	4.0	3335	-	98.3	1.7	-	-
KOTIAVUSTAJAT-HEMHJÄLPARE.....	6708	17	-	6725	2.7	2482	-	99.7	0.3	-	-
PIELAVESI											
KODINHOITAJAT-HEMÅRDARINNOR.....	10605	547	6	11158	4.4	2536	-	95.0	4.9	0.1	-
KOTIAVUSTAJAT-HEMHJÄLPARE.....	12024	807	3	12834	2.8	4595	-	93.7	6.3	0.0	-
RAUTALAMPI											
KODINHOITAJAT-HEMÅRDARINNOR.....	8179	1	-	8180	4.5	1837	-	100.0	0.0	-	-
KOTIAVUSTAJAT-HEMHJÄLPARE.....	3740	-	-	3740	3.7	1020	-	100.0	-	-	-
RAUTAVAARA											
KODINHOITAJAT-HEMÅRDARINNOR.....	8797	-	-	8797	4.2	2090	-	100.0	-	-	-
KOTIAVUSTAJAT-HEMHJÄLPARE.....	3114	-	-	3114	0.9	3361	-	100.0	-	-	-
SIILIJÄRVI											
KODINHOITAJAT-HEMÅRDARINNOR.....	17039	294	78	17411	4.9	3547	10	97.9	1.7	0.4	0.3
KOTIAVUSTAJAT-HEMHJÄLPARE.....	14423	873	-	15296	1.8	8534	-	94.3	5.7	-	-
SONKAJÄRVI											
KODINHOITAJAT-HEMÅRDARINNOR.....	10314	-	-	10314	4.9	2116	-	100.0	-	-	-
KOTIAVUSTAJAT-HEMHJÄLPARE.....	3324	-	-	3324	4.3	778	-	100.0	-	-	-
TERVO											
KODINHOITAJAT-HEMÅRDARINNOR.....	4357	-	-	4357	5.9	740	-	100.0	-	-	-
KOTIAVUSTAJAT-HEMHJÄLPARE.....	2253	-	-	2253	3.9	574	-	100.0	-	-	-
TUUSNIEMI											
KODINHOITAJAT-HEMÅRDARINNOR.....	7975	454	48	8477	6.6	1280	-	94.1	5.4	0.6	-
KOTIAVUSTAJAT-HEMHJÄLPARE.....	6791	7	-	6798	3.4	2003	-	99.9	0.1	-	-
VARPAISJÄRVI											
KODINHOITAJAT-HEMÅRDARINNOR.....	5995	10	24	6029	3.7	1635	-	99.4	0.2	0.4	-
KOTIAVUSTAJAT-HEMHJÄLPARE.....	3090	3	-	3093	2.6	1181	-	99.9	0.1	-	-
VEHMERSALMI											
KODINHOITAJAT-HEMÅRDARINNOR.....	4563	-	-	4563	7.5	609	-	100.0	-	-	-
KOTIAVUSTAJAT-HEMHJÄLPARE.....	1955	-	-	1955	3.1	623	-	100.0	-	-	-
VESANTO											
KODINHOITAJAT-HEMÅRDARINNOR.....	6887	-	-	6887	5.3	1306	-	100.0	-	-	-
KOTIAVUSTAJAT-HEMHJÄLPARE.....	1763	-	-	1763	3.5	503	-	100.0	-	-	-
VIEREMÄ											
KODINHOITAJAT-HEMÅRDARINNOR.....	9049	1	-	9050	4.5	1996	-	100.0	0.0	-	-
KOTIAVUSTAJAT-HEMHJÄLPARE.....	4410	1	-	4411	2.3	1917	-	100.0	0.0	-	-

2. KODINHOITAJIEN JA KOTIAVUSTAJIEN TYÖTUNNIT JA KODINHOITOPÄIVÄT LÄÄNEITTAIN JA KUNNITTAIN (jatkoa)
HEMVÄRDARINNORNAS OCH HEMHJÄLPARNAS ARBETSTIMMAR OCH HEMVÄRDSDAGAR LÄNSVIS OCH KOMMUNVIS (forts.)
Work hours and home-help days of home makers and home helpers by province and communes (cont.)

LÄÄNI LÄN	TYÖAIKA, TUNTIA ARBETSTID, TIMMAR					KODINHOITOPÄIVÄ HEMVÄRDSDAGAR		OSUUS TYÖTUNNEISTA, % ANDEL AV ARBETS- TIMMAR, %			KARJANHOITOPÄIVIEN OSUUS KODINHOITO- PÄIVISTÄ, % - KREATUURSKOTSELDAGARNA ANDEL AV HEMVÄRDSDAGARNA, %
	KODINHOITO HEMVÄRD	TYÖMATKAT ARBETSRESOR	YÖPYMINEN ÖVERNATTNING	YHTEENSÄ SUMMA	KODINHOITOPÄIVÄÄ KOHTI PER HEMVÄRDSDAG	YHTEENSÄ SUMMA	NIISTÄ DÄRAV	KODINHOITO HEMVÄRD	TYÖMATKAT ARBETSRESOR	YÖPYMINEN ÖVERNATTNING	
KESKI-SUOMEN LÄÄNI - MELLERSTA FINLANDS LÄN											
KAUPUNGIT - STÄDER											
JYVÄSKYLÄ											
KODINHOITAJAT-HEMVÄRDARINNOR.....	38112	-	-	38112	5.0	7656	-	100.0	-	-	-
KOTIAVUSTAJAT-HEMHJÄLPARE.....	115304	11	-	115315	1.8	62876	-	100.0	0.0	-	-
ÄÄNEKOSKI											
KODINHOITAJAT-HEMVÄRDARINNOR.....	11570	27	42	11639	5.8	2000	2	99.4	0.2	0.4	0.1
KOTIAVUSTAJAT-HEMHJÄLPARE.....	15036	373	-	15409	3.2	4773	-	97.6	2.4	-	-
JÄMSÄ											
KODINHOITAJAT-HEMVÄRDARINNOR.....	10310	76	48	10434	5.0	2104	15	98.8	0.7	0.5	0.7
KOTIAVUSTAJAT-HEMHJÄLPARE.....	17076	286	-	17362	2.7	6473	-	98.6	1.6	-	-
SUOLAHTI											
KODINHOITAJAT-HEMVÄRDARINNOR.....	5783	48	-	5831	3.8	1542	1	99.2	0.8	-	0.1
KOTIAVUSTAJAT-HEMHJÄLPARE.....	4448	8	-	4456	2.2	2027	-	99.8	0.2	-	-
MUUT KUNNAT - ÖVRIGA KOMMUNER											
HANKASALMI											
KODINHOITAJAT-HEMVÄRDARINNOR.....	10619	68	6	10693	5.1	2095	-	99.3	0.6	0.1	-
KOTIAVUSTAJAT-HEMHJÄLPARE.....	14922	236	-	15158	3.2	4727	-	98.4	1.6	-	-
JOUTSA											
KODINHOITAJAT-HEMVÄRDARINNOR.....	9103	33	12	9148	5.0	1848	1	99.5	0.4	0.1	0.1
KOTIAVUSTAJAT-HEMHJÄLPARE.....	1982	-	-	1982	3.5	564	-	100.0	-	-	-
JYVÄSKYLÄ MLK - JYVÄSKYLÄ LK											
KODINHOITAJAT-HEMVÄRDARINNOR.....	26633	53	9	26695	3.9	6761	-	99.8	0.2	0.0	-
KOTIAVUSTAJAT-HEMHJÄLPARE.....	29560	208	-	29768	2.3	13029	-	99.3	0.7	-	-
JÄMSÄNKOSKI											
KODINHOITAJAT-HEMVÄRDARINNOR.....	9454	4	-	9458	5.3	1799	2	100.0	0.0	-	0.1
KOTIAVUSTAJAT-HEMHJÄLPARE.....	18707	105	-	18812	2.6	7228	23	99.4	0.6	-	0.3
KANNONKOSKI											
KODINHOITAJAT-HEMVÄRDARINNOR.....	6425	8	-	6433	6.5	996	-	99.9	0.1	-	-
KOTIAVUSTAJAT-HEMHJÄLPARE.....	4050	37	-	4087	4.5	910	-	99.1	0.9	-	-
KARSTULA											
KODINHOITAJAT-HEMVÄRDARINNOR.....	9474	150	18	9642	4.8	2017	5	98.3	1.6	0.2	0.2
KOTIAVUSTAJAT-HEMHJÄLPARE.....	7736	306	-	8042	2.5	3200	-	96.2	3.8	-	-
KEURUU											
KODINHOITAJAT-HEMVÄRDARINNOR.....	15263	406	-	15669	3.4	4588	-	97.4	2.6	-	-
KOTIAVUSTAJAT-HEMHJÄLPARE.....	12562	748	3	13313	2.1	6243	-	94.4	5.6	0.0	-
KINNULA											
KODINHOITAJAT-HEMVÄRDARINNOR.....	4729	-	-	4729	6.5	727	-	100.0	-	-	-
KOTIAVUSTAJAT-HEMHJÄLPARE.....	6239	-	-	6239	3.9	1600	-	100.0	-	-	-
KIVIJÄRVI											
KODINHOITAJAT-HEMVÄRDARINNOR.....	4487	-	-	4487	5.7	791	-	100.0	-	-	-
KOTIAVUSTAJAT-HEMHJÄLPARE.....	1539	-	-	1539	5.3	293	-	100.0	-	-	-
KONGINKANGAS											
KODINHOITAJAT-HEMVÄRDARINNOR.....	3172	-	-	3172	7.0	455	-	100.0	-	-	-
KOTIAVUSTAJAT-HEMHJÄLPARE.....	3640	-	-	3640	3.9	934	-	100.0	-	-	-
KONNEVESI											
KODINHOITAJAT-HEMVÄRDARINNOR.....	6691	1	78	6770	5.7	1195	-	98.8	0.0	1.2	-
KOTIAVUSTAJAT-HEMHJÄLPARE.....	1074	-	-	1074	3.1	341	-	100.0	-	-	-
KORPILAHTI											
KODINHOITAJAT-HEMVÄRDARINNOR.....	7581	5	-	7586	5.3	1429	-	99.9	0.1	-	-
KOTIAVUSTAJAT-HEMHJÄLPARE.....	8120	8	-	8128	2.3	3520	-	99.9	0.1	-	-
KUHOINEN											
KODINHOITAJAT-HEMVÄRDARINNOR.....	6717	35	6	6758	4.6	1474	-	99.4	0.5	0.1	-
KOTIAVUSTAJAT-HEMHJÄLPARE.....	3119	126	-	3245	2.0	1601	-	96.1	3.9	-	-
KYVJÄRVI											
KODINHOITAJAT-HEMVÄRDARINNOR.....	3058	37	39	3134	6.0	521	2	97.6	1.2	1.2	0.4
KOTIAVUSTAJAT-HEMHJÄLPARE.....	4407	24	-	4431	3.6	1243	-	99.5	0.5	-	-
LAUKAA											
KODINHOITAJAT-HEMVÄRDARINNOR.....	19225	239	-	19464	4.7	4176	-	98.8	1.2	-	-
KOTIAVUSTAJAT-HEMHJÄLPARE.....	19822	493	-	20315	2.3	9011	-	97.6	2.4	-	-
LEIVONMÄKI											
KODINHOITAJAT-HEMVÄRDARINNOR.....	2879	43	15	2937	3.6	807	-	98.0	1.5	0.5	-
KOTIAVUSTAJAT-HEMHJÄLPARE.....	3954	60	3	4017	2.9	1372	-	98.4	1.5	0.1	-

2. KODINHOITAJIEN JA KOTIAVUSTAJIEN TYÖTUNNIT JA KODINHOITOPÄIVÄT LÄÄNEITTÄIN JA KUNNITTAIN (jatkoa)
HEMÅRDARINNORNAS OCH HEMHJÄLPARNAS ARBETSTIMMAR OCH HEMVÅRDSDAGAR LÄNSVIS OCH KOMMUNVIS (forts.)
Work hours and home-help days of home makers and home helpers by province and communes (cont.)

LÄÄNI LÄN	TYÖAika, TUNTIA ARBETSTID, TIMMAR					KODINHOITOPÄIVÄ HEMÅRDSDAGAR		OSUUS TYÖTUNNEISTA, % ANDEL AV ARBETS- TIMMAR, %			KARJANHOITOPÄIVIEN OSUUS KODINHOITO- PÄIVISTÄ, % - KREATIIVISUUSKÄYTTÖ- ANDEL AV HEMVÅRDSDAGARNA, %
	KODINHOITO HEMÅRD	TYÖMATKAT ARBETSRESOR	YÖPÄINEN ÖVERNATTNING	YHTEENSÄ SUNNA	KODINHOITOPÄIVÄÄ KOHTI PER HEMVÅRDS- DAG	YHTEENSÄ SUNNA	OSALLISTUTTU KARJAN- HOITON - DELTAGIT I SKÖTSEL AV BOSKAP	KODINHOITO HEMÅRD	TYÖMATKAT ARBETSRESOR	YÖPÄINEN ÖVERNATTNING	
LUHANKA											
KODINHOITAJAT-HEMÅRDARINNOR.....	3391	60	-	3451	4.3	795	-	98.3	1.7	-	-
KOTIAVUSTAJAT-HEMHJÄLPARE.....	2793	-	-	2793	3.4	830	-	100.0	-	-	-
MULTIA											
KODINHOITAJAT-HEMÅRDARINNOR.....	4472	202	-	4674	3.3	1430	-	95.7	4.3	-	-
KOTIAVUSTAJAT-HEMHJÄLPARE.....	6355	190	-	6545	3.4	1951	-	97.1	2.9	-	-
MUURAME											
KODINHOITAJAT-HEMÅRDARINNOR.....	7003	1	-	7004	5.6	1240	-	100.0	0.0	-	-
KOTIAVUSTAJAT-HEMHJÄLPARE.....	3661	3	-	3664	4.0	918	-	99.9	0.1	-	-
PETÄJÄVESI											
KODINHOITAJAT-HEMÅRDARINNOR.....	3870	276	-	4146	3.7	1134	-	93.3	6.7	-	-
KOTIAVUSTAJAT-HEMHJÄLPARE.....	5124	357	-	5481	2.7	2009	-	93.5	6.5	-	-
PIHTIPUDAS											
KODINHOITAJAT-HEMÅRDARINNOR.....	11876	23	15	11914	5.7	2076	15	99.7	0.2	0.1	0.7
KOTIAVUSTAJAT-HEMHJÄLPARE.....	10277	136	-	10413	2.8	3664	-	98.7	1.3	-	-
PYLKÖNMÄKI											
KODINHOITAJAT-HEMÅRDARINNOR.....	2855	15	-	2870	4.2	678	-	99.5	0.5	-	-
KOTIAVUSTAJAT-HEMHJÄLPARE.....	3263	-	-	3263	3.6	918	-	100.0	-	-	-
SAARIJÄRVI											
KODINHOITAJAT-HEMÅRDARINNOR.....	17204	565	45	17814	5.2	3407	16	96.6	3.2	0.3	0.5
KOTIAVUSTAJAT-HEMHJÄLPARE.....	11977	591	24	12592	3.2	3920	-	95.1	4.7	0.2	-
SUMIAINEN											
KODINHOITAJAT-HEMÅRDARINNOR.....	3460	-	-	3460	4.0	873	-	100.0	-	-	-
KOTIAVUSTAJAT-HEMHJÄLPARE.....	6651	-	-	6651	2.7	2479	-	100.0	-	-	-
SÄYNÄTSALO											
KODINHOITAJAT-HEMÅRDARINNOR.....	4073	35	-	4108	5.1	805	-	99.1	0.9	-	-
KOTIAVUSTAJAT-HEMHJÄLPARE.....	1443	85	-	1528	3.6	422	-	94.4	5.6	-	-
TOIVAKKA											
KODINHOITAJAT-HEMÅRDARINNOR.....	3266	-	-	3266	4.9	669	-	100.0	-	-	-
KOTIAVUSTAJAT-HEMHJÄLPARE.....	5778	-	-	5778	3.8	1533	-	100.0	-	-	-
UURAINEN											
KODINHOITAJAT-HEMÅRDARINNOR.....	4522	-	-	4522	4.6	980	-	100.0	-	-	-
KOTIAVUSTAJAT-HEMHJÄLPARE.....	9038	-	-	9038	2.9	3094	-	100.0	-	-	-
VIITASAARI											
KODINHOITAJAT-HEMÅRDARINNOR.....	13686	156	6	13848	4.0	3439	-	98.8	1.1	0.0	-
KOTIAVUSTAJAT-HEMHJÄLPARE.....	12616	161	-	12777	2.7	4695	-	98.7	1.3	-	-
VAASAN LÄÄNI - VASA LÄN											
KAUPUNGIT - STÄDER											
VAASA - VASA											
KODINHOITAJAT-HEMÅRDARINNOR.....	35025	-	75	35100	6.6	5326	-	99.8	-	0.2	-
KOTIAVUSTAJAT-HEMHJÄLPARE.....	94390	-	-	94390	2.0	46880	-	100.0	-	-	-
KASKINEN - KASKÖ											
KODINHOITAJAT-HEMÅRDARINNOR.....	758	-	-	758	3.4	221	-	100.0	-	-	-
KOTIAVUSTAJAT-HEMHJÄLPARE.....	6138	-	-	6138	2.6	2352	-	100.0	-	-	-
KOKKOLA - GAMLAKARLEBY											
KODINHOITAJAT-HEMÅRDARINNOR.....	25918	113	-	26031	6.6	3934	-	99.6	0.4	-	-
KOTIAVUSTAJAT-HEMHJÄLPARE.....	46137	2067	-	48204	2.1	23435	-	95.7	4.3	-	-
KRISTIINANKAUPUNKI - KRISTINESTAD											
KODINHOITAJAT-HEMÅRDARINNOR.....	7343	237	90	7670	3.8	2009	-	95.7	3.1	1.2	-
KOTIAVUSTAJAT-HEMHJÄLPARE.....	8992	67	60	9119	2.5	3706	-	98.6	0.7	0.7	-
PIETARSAARI - JAKOBSTAD											
KODINHOITAJAT-HEMÅRDARINNOR.....	19105	867	-	19972	3.8	5195	-	95.7	4.3	-	-
KOTIAVUSTAJAT-HEMHJÄLPARE.....	56021	5833	-	61854	2.6	23821	-	90.6	9.4	-	-
SEINÄJOKI											
KODINHOITAJAT-HEMÅRDARINNOR.....	17840	106	33	17979	5.0	3568	1	99.2	0.6	0.2	0.0
KOTIAVUSTAJAT-HEMHJÄLPARE.....	32661	2035	-	34696	1.6	21889	-	94.1	5.9	-	-
UUSIKARLEBY - NYKARLEBY											
KODINHOITAJAT-HEMÅRDARINNOR.....	7144	-	-	7144	2.6	2739	-	100.0	-	-	-
KOTIAVUSTAJAT-HEMHJÄLPARE.....	8900	-	-	8900	2.0	4383	-	100.0	-	-	-
ALAVUS - ALAVO											
KODINHOITAJAT-HEMÅRDARINNOR.....	12401	17	42	12460	6.4	1937	-	99.5	0.1	0.3	-
KOTIAVUSTAJAT-HEMHJÄLPARE.....	10579	1	-	10580	3.3	3247	-	100.0	0.0	-	-
KURIKKA											
KODINHOITAJAT-HEMÅRDARINNOR.....	9485	-	-	9485	6.3	1494	-	100.0	-	-	-
KOTIAVUSTAJAT-HEMHJÄLPARE.....	14571	-	-	14571	3.6	3993	-	100.0	-	-	-
LAPUA - LAPPO											
KODINHOITAJAT-HEMÅRDARINNOR.....	15161	289	-	15450	3.7	4143	-	98.1	1.9	-	-
KOTIAVUSTAJAT-HEMHJÄLPARE.....	14231	655	-	14886	2.9	5186	-	95.6	4.4	-	-

2. KODINHOITAJIEN JA KOTIAVUSTAJIEN TYÖTUNNIT JA KODINHOITOPÄIVÄT LÄÄNEILTÄIN JA KUNNITTAIN (jatkoa)
HEMVAÄRDARINNORNAS OCH HEMHJÄLPARNAS ARBETSTIMMAR OCH HEMVAÄRSDAGAR LÄNSVIS OCH KOMMUNVIS (forts.)
Work hours and home-help days of home makers and home helpers by province and communes (cont.)

LÄXNI LÄN	TYÖAIKA, TUNTIA ARBETSTID, TIMMAR					KODINHOITOPÄIVÄ HEMVAÄRSDAGAR		OSUUS TYÖTUNNEISTA, % ANDEL AV ARBETS- TIMMAR, %			KARJANHOITOPÄIVIEN OSUUS KODINHOITO- PÄIVISTÄ, % - KREATIIVISUUSPÄIVÄT ANDEL AV HEMVAÄRSDAGARNA, %
	KODINHOITO HEMVAÄRD	TYÖMÄTKÄT ARBETSRESOR	YÖPYMINEN ÖVERNATTNING	YHTEENSÄ SUNNA	KODINHOITOPÄIVÄÄN KOHTI PER HEMVAÄRSDAG	YHTEENSÄ SUNNA	NIISTÄ DÄRAV OSALLISTUTTU KARJAN- HOITOON - DELTAGIT I SKÖTSEL AV BOSKAP	KODINHOITO HEMVAÄRD	TYÖMÄTKÄT ARBETSRESOR	YÖPYMINEN ÖVERNATTNING	
MUUT KUNNAT - ÖVRIGA KOMMUNER											
ALAHÄRMÄ											
KODINHOITAJAT-HEMVAÄRDARINNOR.....	5872	-	-	5872	4.6	1274	18	100.0	-	-	1.4
KOTIAVUSTAJAT-HEMHJÄLPARE.....	1781	26	-	1807	2.0	914	1	98.6	1.4	-	0.1
ALAJÄRVI											
KODINHOITAJAT-HEMVAÄRDARINNOR.....	11210	3	24	11237	7.5	1507	-	99.8	0.0	0.2	-
KOTIAVUSTAJAT-HEMHJÄLPARE.....	7797	2	-	7799	5.3	1484	-	100.0	0.0	-	-
EVIJÄRVI											
KODINHOITAJAT-HEMVAÄRDARINNOR.....	4901	-	-	4901	6.4	763	-	100.0	-	-	-
KOTIAVUSTAJAT-HEMHJÄLPARE.....	1795	-	-	1795	5.4	332	-	100.0	-	-	-
HALSUA											
KODINHOITAJAT-HEMVAÄRDARINNOR.....	3278	-	-	3278	7.6	429	-	100.0	-	-	-
KOTIAVUSTAJAT-HEMHJÄLPARE.....	3158	-	-	3158	6.9	459	-	100.0	-	-	-
HIMANKA											
KODINHOITAJAT-HEMVAÄRDARINNOR.....	5990	-	51	6041	6.2	970	-	99.2	-	0.8	-
KOTIAVUSTAJAT-HEMHJÄLPARE.....	2916	-	-	2916	2.6	1124	-	100.0	-	-	-
ILMAJOKI											
KODINHOITAJAT-HEMVAÄRDARINNOR.....	15775	-	-	15775	4.8	3266	-	100.0	-	-	-
KOTIAVUSTAJAT-HEMHJÄLPARE.....	5114	-	-	5114	4.2	1216	-	100.0	-	-	-
ISOJOKI - STORA											
KODINHOITAJAT-HEMVAÄRDARINNOR.....	4312	-	-	4312	4.6	946	-	100.0	-	-	-
KOTIAVUSTAJAT-HEMHJÄLPARE.....	4316	-	-	4316	3.9	1103	-	100.0	-	-	-
ISOKYRÖ - STORKYRÖ											
KODINHOITAJAT-HEMVAÄRDARINNOR.....	8597	-	-	8597	3.6	2388	-	100.0	-	-	-
KOTIAVUSTAJAT-HEMHJÄLPARE.....	4110	10	9	4129	3.0	1393	-	99.5	0.2	0.2	-
JALASJÄRVI											
KODINHOITAJAT-HEMVAÄRDARINNOR.....	11211	2	24	11237	6.6	1714	-	99.8	0.0	0.2	-
KOTIAVUSTAJAT-HEMHJÄLPARE.....	10781	14	-	10795	4.0	2677	-	99.9	0.1	-	-
JURVA											
KODINHOITAJAT-HEMVAÄRDARINNOR.....	8111	-	-	8111	6.4	1265	-	100.0	-	-	-
KOTIAVUSTAJAT-HEMHJÄLPARE.....	4822	-	-	4822	5.2	931	-	100.0	-	-	-
KANNUS											
KODINHOITAJAT-HEMVAÄRDARINNOR.....	7227	-	-	7227	7.4	976	-	100.0	-	-	-
KOTIAVUSTAJAT-HEMHJÄLPARE.....	2704	-	-	2704	3.3	825	-	100.0	-	-	-
KARIJOKI - BÖTÖM											
KODINHOITAJAT-HEMVAÄRDARINNOR.....	3259	-	-	3259	4.5	722	-	100.0	-	-	-
KOTIAVUSTAJAT-HEMHJÄLPARE.....	2524	-	-	2524	4.4	575	-	100.0	-	-	-
KAUHAJOKI											
KODINHOITAJAT-HEMVAÄRDARINNOR.....	25582	50	93	25725	5.9	4384	33	99.4	0.2	0.4	0.8
KOTIAVUSTAJAT-HEMHJÄLPARE.....	19658	102	-	19760	3.6	5525	1	99.5	0.5	-	0.0
KAUHAVA											
KODINHOITAJAT-HEMVAÄRDARINNOR.....	10948	-	-	10948	5.2	2114	-	100.0	-	-	-
KOTIAVUSTAJAT-HEMHJÄLPARE.....	11774	1	-	11775	3.0	3954	-	100.0	0.0	-	-
KAUSTINEN - KAUSTBY											
KODINHOITAJAT-HEMVAÄRDARINNOR.....	7731	-	-	7731	5.7	1357	-	100.0	-	-	-
KOTIAVUSTAJAT-HEMHJÄLPARE.....	1704	-	-	1704	4.7	362	-	100.0	-	-	-
KORSNÄS - KORSNÄS											
KODINHOITAJAT-HEMVAÄRDARINNOR.....	2873	84	-	2957	2.9	1009	-	97.2	2.8	-	-
KOTIAVUSTAJAT-HEMHJÄLPARE.....	896	15	-	911	2.0	465	-	98.4	1.6	-	-
KORTESJÄRVI											
KODINHOITAJAT-HEMVAÄRDARINNOR.....	5413	-	-	5413	6.0	907	-	100.0	-	-	-
KOTIAVUSTAJAT-HEMHJÄLPARE.....	1392	-	-	1392	4.5	312	-	100.0	-	-	-
KRUUNUPY - KRÖNOBY											
KODINHOITAJAT-HEMVAÄRDARINNOR.....	9427	2	3	9432	5.2	1827	-	99.9	0.0	0.0	-
KOTIAVUSTAJAT-HEMHJÄLPARE.....	9440	-	-	9440	2.1	4512	-	100.0	-	-	-
KUORTANE											
KODINHOITAJAT-HEMVAÄRDARINNOR.....	8546	-	9	8555	5.4	1580	13	99.9	-	0.1	0.8
KOTIAVUSTAJAT-HEMHJÄLPARE.....	5051	-	18	5069	4.5	1128	8	99.6	-	0.4	0.7
KÄLVIA											
KODINHOITAJAT-HEMVAÄRDARINNOR.....	6597	-	-	6597	5.8	1132	-	100.0	-	-	-
KOTIAVUSTAJAT-HEMHJÄLPARE.....	3652	-	-	3652	2.2	1627	-	100.0	-	-	-
LAIHIA											
KODINHOITAJAT-HEMVAÄRDARINNOR.....	8101	20	-	8121	2.8	2902	-	99.8	0.2	-	-
KOTIAVUSTAJAT-HEMHJÄLPARE.....	1750	-	-	1750	2.3	759	-	100.0	-	-	-
LAPPAJÄRVI											
KODINHOITAJAT-HEMVAÄRDARINNOR.....	5990	-	15	6005	6.8	879	-	99.8	-	0.2	-
KOTIAVUSTAJAT-HEMHJÄLPARE.....	6389	-	-	6389	4.2	1505	-	100.0	-	-	-
LEHTIMÄKI											
KODINHOITAJAT-HEMVAÄRDARINNOR.....	4951	17	12	4980	4.7	1054	-	99.4	0.3	0.2	-
KOTIAVUSTAJAT-HEMHJÄLPARE.....	1684	2	-	1686	3.9	431	-	99.9	0.1	-	-
LESTIJÄRVI											
KODINHOITAJAT-HEMVAÄRDARINNOR.....	3516	-	-	3516	5.7	612	-	100.0	-	-	-
KOTIAVUSTAJAT-HEMHJÄLPARE.....	-	-	-	-	-	-	-	-	-	-	-
LOHTAJA											
KODINHOITAJAT-HEMVAÄRDARINNOR.....	3322	127	-	3449	5.4	639	-	96.3	3.7	-	-
KOTIAVUSTAJAT-HEMHJÄLPARE.....	2577	14	-	2591	3.0	859	-	99.5	0.5	-	-
LUOTO - LARSMO											
KODINHOITAJAT-HEMVAÄRDARINNOR.....	5120	-	-	5120	7.0	734	-	100.0	-	-	-
KOTIAVUSTAJAT-HEMHJÄLPARE.....	9695	-	-	9695	3.8	2583	-	100.0	-	-	-
MAALAHTI - MALAKS											
KODINHOITAJAT-HEMVAÄRDARINNOR.....	7687	524	3	8214	2.1	3940	-	93.6	6.4	0.0	-
KOTIAVUSTAJAT-HEMHJÄLPARE.....	10005	292	-	10297	2.0	5169	-	97.2	2.8	-	-

2. KODINHOITAJIEN JA KOTIAVUSTAJIEN TYÖTUNNIT JA KODINHOITOPÄIVÄT LÄNEITTÄIN JA KUNNITTAIN (jatkoa)
 HEMVÄRDARINNORNAS OCH HEMHJÄLPARNAS ARBETSTIMMAR OCH HEMVÄRSDAGAR LÄNSVIS OCH KOMMUNVIS (forts.)
 Work hours and home-help days of home makers and home helpers by province and communes (cont.)

LÄÄNI LÄN	TYÖAICA, TUNTIA ARBETSTID, TIMMAR					KODINHOITOPÄIVÄ HEMÄRSDAGAR		OSIUS TYÖTUNNEISTA, % ANDEL AV ARBETS- TIMMAR, %			KARJANHOITAJIEN OSIUS KODINHOITO- PÄIVISTÄ, % - KREATIIVISUUS ANDEL AV HEMVÄRSDAGARNA, %
	KODINHOITO HEMÄRD	TYÖMÄKÄT ARBETSRESOR	YÖPYMINEN ÖVERNÄTTNING	YHTEISKÄ SUMMA	KODINHOITOPÄIVÄ KOHTEI PER HEMÄRSDAG	YHTEISKÄ SUMMA	OSALLISTUTTU KARJAN- HOITON - DELTAGIT I SKÖTSEL AV BOSKAP	KODINHOITO HEMÄRD	TYÖMÄKÄT ARBETSRESOR	YÖPYMINEN ÖVERNÄTTNING	
MAKSAMAÄ - MAXMO											
KODINHOITAJAT - HEMVÄRDARINNOR.....	3270	-	-	3270	3.6	910	-	100.0	-	-	-
KOTIAVUSTAJAT - HEMHJÄLPARE.....	2476	-	-	2476	3.0	814	-	100.0	-	-	-
MUSTASAARI - KORSHOLM											
KODINHOITAJAT - HEMVÄRDARINNOR.....	13588	60	-	13648	3.5	3902	-	99.6	0.4	-	-
KOTIAVUSTAJAT - HEMHJÄLPARE.....	26979	181	-	27160	2.5	10661	-	99.3	0.7	-	-
NURMO											
KODINHOITAJAT - HEMVÄRDARINNOR.....	8377	-	-	8377	6.5	1289	-	100.0	-	-	-
KOTIAVUSTAJAT - HEMHJÄLPARE.....	1533	-	-	1533	4.1	377	-	100.0	-	-	-
NÄRPIÖ - NÄRPES											
KODINHOITAJAT - HEMVÄRDARINNOR.....	19014	5	-	19019	2.3	8241	-	100.0	0.0	-	-
KOTIAVUSTAJAT - HEMHJÄLPARE.....	14513	40	-	14553	2.2	6541	-	99.7	0.3	-	-
ORAVAINEN - ORAVAIS											
KODINHOITAJAT - HEMVÄRDARINNOR.....	3359	-	-	3359	2.5	1346	-	100.0	-	-	-
KOTIAVUSTAJAT - HEMHJÄLPARE.....	3013	-	-	3013	2.2	1351	-	100.0	-	-	-
PERHO											
KODINHOITAJAT - HEMVÄRDARINNOR.....	7467	-	6	7473	7.6	989	-	99.9	-	0.1	-
KOTIAVUSTAJAT - HEMHJÄLPARE.....	5093	-	3	5096	3.7	1362	-	99.9	-	0.1	-
PERÄSEINÄJOKI											
KODINHOITAJAT - HEMVÄRDARINNOR.....	6035	-	-	6035	5.5	1102	-	100.0	-	-	-
KOTIAVUSTAJAT - HEMHJÄLPARE.....	2008	-	-	2008	4.4	461	-	100.0	-	-	-
PIETARSAARI MLK - PEDERSÖRE											
KODINHOITAJAT - HEMVÄRDARINNOR.....	9644	-	-	9644	5.0	1925	-	100.0	-	-	-
KOTIAVUSTAJAT - HEMHJÄLPARE.....	16684	-	-	16684	1.1	14989	-	100.0	-	-	-
SOINI											
KODINHOITAJAT - HEMVÄRDARINNOR.....	4893	-	-	4893	5.2	943	-	100.0	-	-	-
KOTIAVUSTAJAT - HEMHJÄLPARE.....	190	-	-	190	4.4	43	-	100.0	-	-	-
TEUVA - ÖSTERMARK											
KODINHOITAJAT - HEMVÄRDARINNOR.....	10525	16	3	10544	6.1	1719	-	99.8	0.2	0.0	-
KOTIAVUSTAJAT - HEMHJÄLPARE.....	7625	358	-	7983	5.4	1490	-	95.5	4.5	-	-
TOHOLAMPI											
KODINHOITAJAT - HEMVÄRDARINNOR.....	5446	1	27	5474	5.6	978	-	99.5	0.0	0.5	-
KOTIAVUSTAJAT - HEMHJÄLPARE.....	2476	-	-	2476	4.8	517	-	100.0	-	-	-
TÖYSÄ											
KODINHOITAJAT - HEMVÄRDARINNOR.....	5104	-	-	5104	4.3	1200	-	100.0	-	-	-
KOTIAVUSTAJAT - HEMHJÄLPARE.....	3464	-	-	3464	3.4	1018	-	100.0	-	-	-
ULLAVA											
KODINHOITAJAT - HEMVÄRDARINNOR.....	2023	-	-	2023	7.0	289	-	100.0	-	-	-
KOTIAVUSTAJAT - HEMHJÄLPARE.....	577	-	-	577	3.9	147	-	100.0	-	-	-
VETELI - VETIL											
KODINHOITAJAT - HEMVÄRDARINNOR.....	7118	-	-	7118	6.1	1176	-	100.0	-	-	-
KOTIAVUSTAJAT - HEMHJÄLPARE.....	4893	-	-	4893	4.5	1078	-	100.0	-	-	-
VIMPELI - VINDALA											
KODINHOITAJAT - HEMVÄRDARINNOR.....	4639	-	-	4639	7.4	626	-	100.0	-	-	-
KOTIAVUSTAJAT - HEMHJÄLPARE.....	3511	-	-	3511	7.0	504	-	100.0	-	-	-
VÄHÄKYRÖ - LILLKYRÖ											
KODINHOITAJAT - HEMVÄRDARINNOR.....	6536	-	21	6557	5.6	1161	-	99.7	-	0.3	-
KOTIAVUSTAJAT - HEMHJÄLPARE.....	3802	-	-	3802	3.7	1025	-	100.0	-	-	-
VÖYRI - VÖRÄ											
KODINHOITAJAT - HEMVÄRDARINNOR.....	5745	-	-	5745	1.7	3327	-	100.0	-	-	-
KOTIAVUSTAJAT - HEMHJÄLPARE.....	691	-	-	691	1.9	366	-	100.0	-	-	-
YLIHÄRMÄ											
KODINHOITAJAT - HEMVÄRDARINNOR.....	4026	-	-	4026	5.1	789	-	100.0	-	-	-
KOTIAVUSTAJAT - HEMHJÄLPARE.....	1620	-	-	1620	5.0	327	-	100.0	-	-	-
YLISTARO											
KODINHOITAJAT - HEMVÄRDARINNOR.....	8819	-	-	8819	4.3	2046	-	100.0	-	-	-
KOTIAVUSTAJAT - HEMHJÄLPARE.....	10128	-	-	10128	3.9	2599	-	100.0	-	-	-
ÄHTÄRI											
KODINHOITAJAT - HEMVÄRDARINNOR.....	9589	8	-	9597	5.7	1686	-	99.9	0.1	-	-
KOTIAVUSTAJAT - HEMHJÄLPARE.....	6309	8	-	6317	5.0	1254	-	99.9	0.1	-	-
OULUN LÄÄNI - ULEÄBORGS LÄN											
KAUPUNGIT - STÄDER											
OULU - ULEÄBORG											
KODINHOITAJAT - HEMVÄRDARINNOR.....	65030	973	21	66024	5.6	11773	-	98.5	1.5	0.0	-
KOTIAVUSTAJAT - HEMHJÄLPARE.....	162456	9439	-	171895	2.4	70798	-	94.5	5.5	-	-
KAJAANI											
KODINHOITAJAT - HEMVÄRDARINNOR.....	35033	196	45	35274	5.4	6511	-	99.3	0.6	0.1	-
KOTIAVUSTAJAT - HEMHJÄLPARE.....	36639	1835	-	38474	2.3	16764	-	95.2	4.8	-	-
RAAHE - BRAHESTAD											
KODINHOITAJAT - HEMVÄRDARINNOR.....	17185	60	-	17245	4.3	4023	-	99.7	0.3	-	-
KOTIAVUSTAJAT - HEMHJÄLPARE.....	26093	369	-	26462	2.5	10550	-	98.6	1.4	-	-
YLIVIESKA											
KODINHOITAJAT - HEMVÄRDARINNOR.....	15428	6	36	15470	4.9	3167	-	99.7	0.0	0.2	-
KOTIAVUSTAJAT - HEMHJÄLPARE.....	12998	-	6	13004	2.5	5199	-	100.0	-	0.0	-
HAAPAJÄRVI											
KODINHOITAJAT - HEMVÄRDARINNOR.....	13285	-	33	13318	6.1	2189	-	99.8	-	0.2	-
KOTIAVUSTAJAT - HEMHJÄLPARE.....	7089	-	-	7089	2.9	2417	-	100.0	-	-	-
OULAINEN											
KODINHOITAJAT - HEMVÄRDARINNOR.....	13146	45	51	13242	5.5	2396	2	99.3	0.3	0.4	0.1
KOTIAVUSTAJAT - HEMHJÄLPARE.....	4202	94	-	4296	3.6	1177	-	97.8	2.2	-	-

2. KODINHOITAJIEN JA KOTIAVUSTAJIEN TYÖTUNNIT JA KODINHOITOPÄIVÄT LÄÄNEITTÄIN JA KUNNITTAIN (jatkoa)
 HEMVÄRDARINNORNAS OCH HEMHJÄLPARNAS ARBETSTIMMAR OCH HEMVÄRDSDAGAR LÄNSVIS OCH KOMMUNVIS (forts.)
 Work hours and home-help days of home makers and home helpers by province and communes (cont.)

LÄÄNI LÄN	TYÖAIKA, TUNTIA ARBETSTID, TIMMAR					KODINHOITOPÄIVÄ HEMVÄRDSDAGAR		OSIUS TYÖTUNNEISTA, ANDEL AV ARBETS- TIMMAR, %			KARJANHOITOPÄIVIEN OSIUS KODINHOITO- PÄIVISTÄ, % - KREATORIKÖTSELIDAGARNAS ANDEL AV HEMVÄRDSDAGARNA, %
	KODINHOITO HEMVÄRD	TYÖMÄKAT ARBETSRESOR	YÖPÄINEN ÖVERNATTNING	YHTEISÄ SUUNA	KODINHOITOPÄIVÄÄ PER HEMVÄRDSDAG	YHTEISÄ SUUNA	NIISTÄ DIRAV	KODINHOITO HEMVÄRD	TYÖMÄKAT ARBETSRESOR	YÖPÄINEN ÖVERNATTNING	
OULUN LÄÄNI - ULEÅBORGS LÄN											
MUUT KUNNAT - ÖVRIGA KOMMUNER											
ALAVIESKA											
KODINHOITAJAT-HEMVÄRDARINNOR.....	7662	7	-	7669	6.5	1177	-	99.9	0.1	-	-
KOTIAVUSTAJAT-HEMHJÄLPARE.....	6263	12	-	6275	4.0	1559	-	99.8	0.2	-	-
HAAPAVESI											
KODINHOITAJAT-HEMVÄRDARINNOR.....	11674	-	-	11674	4.5	2578	-	100.0	-	-	-
KOTIAVUSTAJAT-HEMHJÄLPARE.....	3949	-	-	3949	3.0	1304	-	100.0	-	-	-
HAILUOTO - KARLÖ											
KODINHOITAJAT-HEMVÄRDARINNOR.....	3444	3	-	3447	2.8	1244	-	99.9	0.1	-	-
KOTIAVUSTAJAT-HEMHJÄLPARE.....	-	-	-	-	-	-	-	-	-	-	-
HAUKIPUDAS											
KODINHOITAJAT-HEMVÄRDARINNOR.....	15065	7	12	15084	7.2	2081	-	99.9	0.0	0.1	-
KOTIAVUSTAJAT-HEMHJÄLPARE.....	13145	3	-	13148	4.0	3257	-	100.0	0.0	-	-
HYRYSALMI											
KODINHOITAJAT-HEMVÄRDARINNOR.....	6901	22	-	6923	6.9	1009	-	99.7	0.3	-	-
KOTIAVUSTAJAT-HEMHJÄLPARE.....	3717	11	6	3734	7.0	537	-	99.5	0.3	0.2	-
II											
KODINHOITAJAT-HEMVÄRDARINNOR.....	8757	4	-	8761	5.7	1532	-	100.0	0.0	-	-
KOTIAVUSTAJAT-HEMHJÄLPARE.....	10841	5	-	10846	3.0	3561	-	100.0	0.0	-	-
KALAJOKI											
KODINHOITAJAT-HEMVÄRDARINNOR.....	16411	7	-	16418	7.4	2230	-	100.0	0.0	-	-
KOTIAVUSTAJAT-HEMHJÄLPARE.....	6043	-	-	6043	5.0	1207	-	100.0	-	-	-
KEMPELE											
KODINHOITAJAT-HEMVÄRDARINNOR.....	10386	-	-	10386	6.9	1509	-	100.0	-	-	-
KOTIAVUSTAJAT-HEMHJÄLPARE.....	9506	-	-	9506	4.2	2261	-	100.0	-	-	-
KESTILÄ											
KODINHOITAJAT-HEMVÄRDARINNOR.....	5191	-	-	5191	6.8	762	-	100.0	-	-	-
KOTIAVUSTAJAT-HEMHJÄLPARE.....	2134	-	-	2134	4.2	509	-	100.0	-	-	-
KIIMINKI											
KODINHOITAJAT-HEMVÄRDARINNOR.....	7849	-	-	7849	7.8	1006	-	100.0	-	-	-
KOTIAVUSTAJAT-HEMHJÄLPARE.....	1731	-	-	1731	5.9	294	-	100.0	-	-	-
KUHMU											
KODINHOITAJAT-HEMVÄRDARINNOR.....	27554	53	912	28519	6.6	4337	444	96.6	0.2	3.2	10.2
KOTIAVUSTAJAT-HEMHJÄLPARE.....	25247	16	9	25272	4.7	5418	-	99.9	0.1	0.0	-
KUIVANIEMI											
KODINHOITAJAT-HEMVÄRDARINNOR.....	6881	-	27	6908	7.0	990	-	99.6	-	0.4	-
KOTIAVUSTAJAT-HEMHJÄLPARE.....	4584	2	-	4586	4.3	1057	-	100.0	0.0	-	-
KUUSAMO											
KODINHOITAJAT-HEMVÄRDARINNOR.....	23951	96	882	24929	8.5	2929	295	96.1	0.4	3.5	10.1
KOTIAVUSTAJAT-HEMHJÄLPARE.....	14769	-	-	14769	4.4	3391	-	100.0	-	-	-
KÄRSÄMÄKI											
KODINHOITAJAT-HEMVÄRDARINNOR.....	6839	-	-	6839	2.5	2691	5	100.0	-	-	0.2
KOTIAVUSTAJAT-HEMHJÄLPARE.....	367	-	-	367	1.6	232	-	100.0	-	-	-
LIMINKA											
KODINHOITAJAT-HEMVÄRDARINNOR.....	6274	-	-	6274	5.0	1255	-	100.0	-	-	-
KOTIAVUSTAJAT-HEMHJÄLPARE.....	1722	2	-	1724	2.2	786	-	99.9	0.1	-	-
LUMIJOKI											
KODINHOITAJAT-HEMVÄRDARINNOR.....	4162	-	-	4162	5.1	819	-	100.0	-	-	-
KOTIAVUSTAJAT-HEMHJÄLPARE.....	998	-	-	998	4.6	218	-	100.0	-	-	-
MERIJÄRVI											
KODINHOITAJAT-HEMVÄRDARINNOR.....	3990	2	-	3992	3.9	1019	-	99.9	0.1	-	-
KOTIAVUSTAJAT-HEMHJÄLPARE.....	2115	-	-	2115	2.1	1016	-	100.0	-	-	-
MUHOS											
KODINHOITAJAT-HEMVÄRDARINNOR.....	8271	6	15	8292	6.7	1229	33	99.7	0.1	0.2	2.7
KOTIAVUSTAJAT-HEMHJÄLPARE.....	3419	4	-	3423	4.5	758	-	99.9	0.1	-	-
NIVALA											
KODINHOITAJAT-HEMVÄRDARINNOR.....	13620	-	-	13620	6.9	1988	-	100.0	-	-	-
KOTIAVUSTAJAT-HEMHJÄLPARE.....	8200	5	-	8205	3.2	2561	-	99.9	0.1	-	-
OULUNSALO											
KODINHOITAJAT-HEMVÄRDARINNOR.....	6453	-	-	6453	6.8	947	-	100.0	-	-	-
KOTIAVUSTAJAT-HEMHJÄLPARE.....	4381	-	-	4381	3.3	1324	-	100.0	-	-	-
PALTAMO											
KODINHOITAJAT-HEMVÄRDARINNOR.....	9767	116	-	9883	5.3	1872	39	98.8	1.2	-	2.1
KOTIAVUSTAJAT-HEMHJÄLPARE.....	3990	35	3	4028	2.8	1458	-	99.1	0.9	0.1	-
PATTIJOKI											
KODINHOITAJAT-HEMVÄRDARINNOR.....	6498	-	-	6498	4.5	1458	-	100.0	-	-	-
KOTIAVUSTAJAT-HEMHJÄLPARE.....	2542	-	-	2542	3.7	693	-	100.0	-	-	-
PIIPPOLA											
KODINHOITAJAT-HEMVÄRDARINNOR.....	4352	-	-	4352	5.6	772	-	100.0	-	-	-
KOTIAVUSTAJAT-HEMHJÄLPARE.....	2616	1	-	2617	4.8	548	-	100.0	0.0	-	-

2. KODINHOITAJIEN JA KOTIAVUSTAJIEN TYÖTUNNIT JA KODINHOITOPÄIVÄT LÄÄNEITTÄIN JA KUNNITTAIN (jatkoa)
 HEMVÄRDARINNORNAS OCH HEMHJÄLPARNAS ARBETSTIMMAR OCH HEMVÄRDSDAGAR LÄNSVIS OCH KOMMUNVIS (forts.)
 Work hours and home-help days of home makers and home helpers by province and communes (cont.)

LÄÄNI LÄN	TYÖAIKA, TUNTIA ARBETSTID, TIMMAR					KODINHOITOPÄIVÄ HEMVÄRDSDAGAR		OSUUS TYÖTUNNEISTA, % ANDEL AV ARBETS- TIMMAR, %			KARJANHOITOPÄIVIEN OSUUS KODINHOITO- PÄIVISTÄ, % - KREATIIVISUUSKÄYTTÖ- ANDEL AV HEMVÄRDSDAGARNA, %
	KODINHOITO HEMVÄRD	TYÖMATKAT ARBETSRESOR	YÖPÄINEN ÖVERNATTNING	YHTEENSÄ SUMMA	KODINHOITOPÄIVÄÄ KOHTI PER HEMVÄRDS- DAG	YHTEENSÄ SUMMA	NIISTÄ DÄRÄV	KODINHOITO HEMVÄRD	TYÖMATKAT ARBETSRESOR	YÖPÄINEN ÖVERNATTNING	
PUDASJÄRVI											
KODINHOITAJAT-HEMVÄRDARINNOR.....	19018	158	315	19491	8.7	2233	254	97.6	0.8	1.6	11.4
KOTIAVUSTAJAT-HEMHJÄLPARE.....	11907	3	-	11910	2.2	5532	4	100.0	0.0	-	0.1
PULKKILA											
KODINHOITAJAT-HEMVÄRDARINNOR.....	2770	-	-	2770	4.1	680	-	100.0	-	-	-
KOTIAVUSTAJAT-HEMHJÄLPARE.....	1242	-	-	1242	5.0	248	-	100.0	-	-	-
PUOLANKA											
KODINHOITAJAT-HEMVÄRDARINNOR.....	11233	5	165	11403	6.0	1892	43	98.5	0.0	1.4	2.3
KOTIAVUSTAJAT-HEMHJÄLPARE.....	11109	-	36	11145	5.7	1954	9	99.7	-	0.3	0.5
PYHÄJOKI											
KODINHOITAJAT-HEMVÄRDARINNOR.....	6749	6	-	6755	6.7	1007	-	99.9	0.1	-	-
KOTIAVUSTAJAT-HEMHJÄLPARE.....	2895	-	-	2895	4.3	676	-	100.0	-	-	-
PYHÄJÄRVI											
KODINHOITAJAT-HEMVÄRDARINNOR.....	12511	42	-	12553	4.4	2848	-	99.7	0.3	-	-
KOTIAVUSTAJAT-HEMHJÄLPARE.....	6503	20	-	6523	2.3	2840	-	99.7	0.3	-	-
PYHÄNTÄ											
KODINHOITAJAT-HEMVÄRDARINNOR.....	4905	-	-	4905	4.7	1047	-	100.0	-	-	-
KOTIAVUSTAJAT-HEMHJÄLPARE.....	998	-	-	998	4.0	247	-	100.0	-	-	-
RANTSILA											
KODINHOITAJAT-HEMVÄRDARINNOR.....	6426	-	-	6426	5.7	1120	-	100.0	-	-	-
KOTIAVUSTAJAT-HEMHJÄLPARE.....	1625	-	-	1625	5.2	310	-	100.0	-	-	-
REISJÄRVI											
KODINHOITAJAT-HEMVÄRDARINNOR.....	5847	19	21	5887	7.4	797	-	99.3	0.3	0.4	-
KOTIAVUSTAJAT-HEMHJÄLPARE.....	4076	2	-	4078	3.9	1037	-	100.0	0.0	-	-
RISTIJÄRVI											
KODINHOITAJAT-HEMVÄRDARINNOR.....	5774	115	6	5895	3.7	1610	-	97.9	2.0	0.1	-
KOTIAVUSTAJAT-HEMHJÄLPARE.....	6074	737	-	6811	2.2	3106	-	89.2	10.8	-	-
RUUKKI											
KODINHOITAJAT-HEMVÄRDARINNOR.....	9781	-	-	9781	5.0	1944	-	100.0	-	-	-
KOTIAVUSTAJAT-HEMHJÄLPARE.....	6240	-	-	6240	3.8	1660	-	100.0	-	-	-
SIEVI											
KODINHOITAJAT-HEMVÄRDARINNOR.....	7499	-	21	7520	5.2	1457	-	99.7	-	0.3	-
KOTIAVUSTAJAT-HEMHJÄLPARE.....	4858	-	-	4858	2.5	1949	-	100.0	-	-	-
SIKAJOKI											
KODINHOITAJAT-HEMVÄRDARINNOR.....	3642	-	-	3642	6.7	541	-	100.0	-	-	-
KOTIAVUSTAJAT-HEMHJÄLPARE.....	1367	-	-	1367	6.2	219	-	100.0	-	-	-
SOTKAMO											
KODINHOITAJAT-HEMVÄRDARINNOR.....	24358	53	9	24420	3.9	6189	134	99.7	0.2	0.0	2.2
KOTIAVUSTAJAT-HEMHJÄLPARE.....	10781	58	-	10839	1.9	5571	-	99.5	0.5	-	-
SUOMUSSALMI											
KODINHOITAJAT-HEMVÄRDARINNOR.....	21609	525	759	22893	6.2	3682	34	94.4	2.3	3.3	0.9
KOTIAVUSTAJAT-HEMHJÄLPARE.....	20752	1483	9	22244	4.9	4494	-	93.3	6.7	0.0	-
VAALA											
KODINHOITAJAT-HEMVÄRDARINNOR.....	6331	-	-	6331	5.8	1096	-	100.0	-	-	-
KOTIAVUSTAJAT-HEMHJÄLPARE.....	11918	68	-	11986	3.9	3056	-	99.4	0.6	-	-
TAIVALKOSKI											
KODINHOITAJAT-HEMVÄRDARINNOR.....	10869	20	72	10961	8.0	1372	1	99.2	0.2	0.7	0.1
KOTIAVUSTAJAT-HEMHJÄLPARE.....	7537	31	-	7568	5.1	1470	-	99.6	0.4	-	-
TEMMES											
KODINHOITAJAT-HEMVÄRDARINNOR.....	1710	-	-	1710	7.4	231	-	100.0	-	-	-
KOTIAVUSTAJAT-HEMHJÄLPARE.....	601	-	-	601	4.5	134	-	100.0	-	-	-
TYRNÄVÄ											
KODINHOITAJAT-HEMVÄRDARINNOR.....	6205	1	-	6206	5.7	1090	10	100.0	0.0	-	0.9
KOTIAVUSTAJAT-HEMHJÄLPARE.....	3016	-	-	3016	3.2	943	-	100.0	-	-	-
UTAJÄRVI											
KODINHOITAJAT-HEMVÄRDARINNOR.....	6889	-	-	6889	6.6	1039	-	100.0	-	-	-
KOTIAVUSTAJAT-HEMHJÄLPARE.....	4650	-	-	4650	2.7	1706	-	100.0	-	-	-
VIHANTI											
KODINHOITAJAT-HEMVÄRDARINNOR.....	11383	-	-	11383	4.3	2644	-	100.0	-	-	-
KOTIAVUSTAJAT-HEMHJÄLPARE.....	3217	-	-	3217	3.4	952	-	100.0	-	-	-
VUOLIJOKI											
KODINHOITAJAT-HEMVÄRDARINNOR.....	5835	-	-	5835	7.7	754	10	100.0	-	-	1.3
KOTIAVUSTAJAT-HEMHJÄLPARE.....	2216	-	-	2216	4.1	543	1	100.0	-	-	0.2
YLI-II											
KODINHOITAJAT-HEMVÄRDARINNOR.....	5548	-	-	5548	6.3	874	-	100.0	-	-	-
KOTIAVUSTAJAT-HEMHJÄLPARE.....	-	-	-	-	-	-	-	-	-	-	-
YLIKIIKINKI											
KODINHOITAJAT-HEMVÄRDARINNOR.....	5756	20	-	5776	5.1	1125	-	99.7	0.3	-	-
KOTIAVUSTAJAT-HEMHJÄLPARE.....	2794	-	-	2794	3.0	937	-	100.0	-	-	-

2. KODINHOITAJIEN JA KOTIAVUSTAJIEN TYÖTUNNIT JA KODINHOITOPÄIVÄT LÄÄNEITTÄIN JA KUNNITTAIN (jatkoa)
 HEMVÄRDARINNORNAS OCH HEMHJÄLPARNAS ARBETSTIMMAR OCH HEMVÄRDSDAGAR LÄNSVIS OCH KOMMUNVIS (forts.)
 Work hours and home-help days of home makers and home helpers by province and communes (cont.)

LÄÄNI LÄN	TYÖAika, TUNTIA ARBETSTID, TIMMAR					KODINHOITOPÄIVÄ HEMVÄRDSDAGAR		OSUUS TYÖTUNNEISTA, % ANDEL AV ARBETS- TIMMAR, %			
	KODINHOITO HEMVÄRD	TYÖMÄTKÄT ARBETSRESOR	YÖPÄINEN ÖVERVÄNTNING	YHTEISÄ SUMMA	KODINHOITOPÄIVÄÄ PER HEMVÄRDS- DAG	YHTEISÄ SUMMA	NIISTA DÄRÄV	KODINHOITO HEMVÄRD	TYÖMÄTKÄT ARBETSRESOR	YÖPÄINEN ÖVERVÄNTNING	KARJANHOITOPÄIVIEN OSUUS KODINHOITO- PÄIVÄSTÄ, % - KREATUURKÖTSELIDAGARNA ANDEL AV HEMVÄRDSDAGARNA, %
LAPIN LÄÄNI - LAPPLANDS LÄN											
KAUPUNGIT - STÄDER											
ROVANIEMI											
KODINHOITAJAT-HEMVÄRDARINNOR.....	19530	111	-	19641	6.5	2999	-	99.4	0.6	-	-
KOTIAVUSTAJAT-HEMHJÄLPARE.....	37915	1253	-	39168	2.9	13531	-	96.8	3.2	-	-
KEMI											
KODINHOITAJAT-HEMVÄRDARINNOR.....	24751	315	-	25066	3.7	6692	-	98.7	1.3	-	-
KOTIAVUSTAJAT-HEMHJÄLPARE.....	56785	2013	-	58798	2.4	24036	-	96.6	3.4	-	-
KEMIJÄRVI											
KODINHOITAJAT-HEMVÄRDARINNOR.....	21983	164	84	22231	6.4	3459	15	98.9	0.7	0.4	0.4
KOTIAVUSTAJAT-HEMHJÄLPARE.....	18643	377	-	19020	3.9	4842	-	98.0	2.0	-	-
TORNIO - TORNEA											
KODINHOITAJAT-HEMVÄRDARINNOR.....	22903	323	57	23283	6.4	3653	-	98.4	1.4	0.2	-
KOTIAVUSTAJAT-HEMHJÄLPARE.....	20873	608	-	21481	3.0	7273	-	97.2	2.8	-	-
MUUT KUNNAT - ÖVRIGA KOMMUNER											
ENONTEKIÖ											
KODINHOITAJAT-HEMVÄRDARINNOR.....	4761	42	3	4806	6.1	790	5	99.1	0.9	0.1	0.6
KOTIAVUSTAJAT-HEMHJÄLPARE.....	5978	-	-	5978	3.7	1605	32	100.0	-	-	2.0
INARI - ENARE											
KODINHOITAJAT-HEMVÄRDARINNOR.....	11000	71	195	11266	5.7	1970	-	97.6	0.6	1.7	-
KOTIAVUSTAJAT-HEMHJÄLPARE.....	6678	7	-	6685	4.8	1384	-	99.9	0.1	-	-
KEMINMAA											
KODINHOITAJAT-HEMVÄRDARINNOR.....	12221	-	-	12221	4.8	2546	-	100.0	-	-	-
KOTIAVUSTAJAT-HEMHJÄLPARE.....	6138	-	-	6138	2.8	2214	-	100.0	-	-	-
KITILÄ											
KODINHOITAJAT-HEMVÄRDARINNOR.....	11003	11	-	11014	7.2	1535	4	99.9	0.1	-	0.3
KOTIAVUSTAJAT-HEMHJÄLPARE.....	14870	-	-	14870	5.2	2843	-	100.0	-	-	-
KOLARI											
KODINHOITAJAT-HEMVÄRDARINNOR.....	9174	56	108	9338	7.7	1207	39	98.2	0.6	1.2	3.2
KOTIAVUSTAJAT-HEMHJÄLPARE.....	11041	10	-	11051	4.2	2619	-	99.9	0.1	-	-
MUONIO											
KODINHOITAJAT-HEMVÄRDARINNOR.....	7830	-	72	7902	6.6	1205	-	99.1	-	0.9	-
KOTIAVUSTAJAT-HEMHJÄLPARE.....	524	-	-	524	7.4	71	-	100.0	-	-	-
PELKOSENNIEMI											
KODINHOITAJAT-HEMVÄRDARINNOR.....	4955	202	-	5157	3.3	1584	-	96.1	3.9	-	-
KOTIAVUSTAJAT-HEMHJÄLPARE.....	-	-	-	-	-	-	-	-	-	-	-
POSIO											
KODINHOITAJAT-HEMVÄRDARINNOR.....	10827	29	81	10937	6.4	1720	31	99.0	0.3	0.7	1.8
KOTIAVUSTAJAT-HEMHJÄLPARE.....	7337	1	-	7338	3.8	1927	-	100.0	0.0	-	-
RANUA											
KODINHOITAJAT-HEMVÄRDARINNOR.....	10807	-	-	10807	7.7	1400	-	100.0	-	-	-
KOTIAVUSTAJAT-HEMHJÄLPARE.....	9536	-	-	9536	3.7	2549	-	100.0	-	-	-
ROVANIEMI MLK - ROVANIEMI LK											
KODINHOITAJAT-HEMVÄRDARINNOR.....	26108	1153	303	27564	5.7	4845	3	94.7	4.2	1.1	0.1
KOTIAVUSTAJAT-HEMHJÄLPARE.....	23519	1264	6	24789	3.5	7128	-	94.9	5.1	0.0	-
SALLA											
KODINHOITAJAT-HEMVÄRDARINNOR.....	15705	100	1245	17050	7.9	2160	58	92.1	0.6	7.3	2.7
KOTIAVUSTAJAT-HEMHJÄLPARE.....	17102	18	-	17120	3.2	5305	-	99.9	0.1	-	-
SAVUKOSKI											
KODINHOITAJAT-HEMVÄRDARINNOR.....	3801	-	-	3801	5.5	688	24	100.0	-	-	3.5
KOTIAVUSTAJAT-HEMHJÄLPARE.....	1351	-	-	1351	3.3	413	-	100.0	-	-	-
SIMO											
KODINHOITAJAT-HEMVÄRDARINNOR.....	8296	35	9	8340	7.2	1163	-	99.5	0.4	0.1	-
KOTIAVUSTAJAT-HEMHJÄLPARE.....	3313	3	-	3316	4.0	819	-	99.9	0.1	-	-
SODANKYLÄ											
KODINHOITAJAT-HEMVÄRDARINNOR.....	18533	447	270	19250	7.5	2578	63	96.3	2.3	1.4	2.4
KOTIAVUSTAJAT-HEMHJÄLPARE.....	20972	1305	24	22301	3.4	6494	-	94.0	5.9	0.1	-
TERVOLA											
KODINHOITAJAT-HEMVÄRDARINNOR.....	7483	10	15	7508	6.9	1095	-	99.7	0.1	0.2	-
KOTIAVUSTAJAT-HEMHJÄLPARE.....	13104	378	-	13482	2.6	5115	-	97.2	2.8	-	-
PELLO											
KODINHOITAJAT-HEMVÄRDARINNOR.....	9598	-	102	9700	5.8	1670	-	98.9	-	1.1	-
KOTIAVUSTAJAT-HEMHJÄLPARE.....	16346	-	-	16346	3.6	4558	-	100.0	-	-	-
UTSJOKI											
KODINHOITAJAT-HEMVÄRDARINNOR.....	6323	6	18	6347	8.1	784	-	99.6	0.1	0.3	-
KOTIAVUSTAJAT-HEMHJÄLPARE.....	1270	2	-	1272	7.9	161	-	99.8	0.2	-	-
YLITORNIO - ÖVERTORNEA											
KODINHOITAJAT-HEMVÄRDARINNOR.....	10076	160	249	10485	6.4	1634	-	96.1	1.5	2.4	-
KOTIAVUSTAJAT-HEMHJÄLPARE.....	11204	665	-	11869	2.0	5953	-	94.4	5.6	-	-

3. KODINHOITOAPU AVUNTARPEEN SYYN MUKAAN LÄÄNEITTÄIN PROSENTEINA
HEMVÄRDSHJÄLP ENLIGT ORSAKEN TILL BEHOV AV HJÄLP LÄNSVIS I PROCENT
Home help according to the reason for need of help by provinces, in per cent

LÄNI LÄN	AVUNTARPEEN SYYN - ORSAKEN TILL HJÄLPBEHOVET %														KATKIKIAAN (MUKAANLUKTEIN SYN TUUMATION) INALLS (AVEN OKÄND ORSAK)	
	MÄNN PERIFERJUKSENIEN KUIN LAUSEIN TAI VANNUKSEN ANNANS FAMILIEJEMLEIS AN BARNIS- ELLER ALDRINGS						LAPSEN - BARNIS				VANNUKSEN JA ALLE 65-VUOTIAAN YKSINÄISEN HENKILÖN ALDRINGS OCH UNDER 65-ÅRIG ENSAM PERSONS					
	SÄTRÄUS SUKDOM	SYNNÄTTYS FORLOSSNING	VAMMAISUUS INVAALIDITET	LIIKARASTRÄNGNING	MU SY ANNAN ORSAK	YHTEENSA SUMMA	SÄTRÄUS SUKDOM	VAMMAISUUS INVAALIDITET	MU SY ANNAN ORSAK	YHTEENSA SUMMA	VANNUUS SUKDOM	VAMMAISUUS INVAALIDITET	MU SY ANNAN ORSAK	YHTEENSA SUMMA		
KOKO MAA - HELA RIKET																
YHTEENSA-SUMMA.....	12.4	5.2	0.4	1.2	4.4	23.6	11.3	0.2	1.0	12.5	13.6	48.1	1.7	0.2	63.7	100.0
KODINHOITAJAT-HEMVÄRDARINNOR...	15.6	6.8	0.5	1.5	5.7	30.1	14.8	0.3	1.3	16.4	11.4	40.0	1.7	0.2	53.4	100.0
KOTIAVUSTAJAT-HEMHJÄLPARE.....	3.8	0.5	0.2	0.2	0.7	5.4	0.7	0.1	0.1	0.9	19.1	71.9	2.4	0.2	93.6	100.0
KAUPUNGIT - STÄDER - URBAN COMMUNES																
YHTEENSA-SUMMA.....	10.0	4.8	0.3	0.8	3.7	19.6	13.8	0.2	1.1	15.2	9.7	53.8	1.5	0.1	65.1	100.0
KODINHOITAJAT-HEMVÄRDARINNOR...	14.3	7.0	0.4	1.2	5.4	28.2	20.2	0.3	1.7	22.2	6.1	41.8	1.5	0.2	49.5	100.0
KOTIAVUSTAJAT-HEMHJÄLPARE.....	1.5	0.2	0.1	0.1	0.3	2.2	0.4	0.0	0.0	0.4	14.5	80.7	2.0	0.1	97.3	100.0
MUUT KUNNAT - ANDRA KOMM. - RURAL COMMUNES																
YHTEENSA-SUMMA.....	15.2	5.6	0.6	1.5	5.2	28.2	8.3	0.3	0.9	9.5	18.2	41.5	2.0	0.4	62.1	100.0
KODINHOITAJAT-HEMVÄRDARINNOR...	16.9	6.6	0.7	1.7	6.0	31.9	9.6	0.3	1.0	11.0	16.3	38.4	2.0	0.3	56.9	100.0
KOTIAVUSTAJAT-HEMHJÄLPARE.....	6.8	0.9	0.4	0.4	1.3	9.9	1.3	0.1	0.1	1.5	25.5	59.7	3.0	0.3	88.5	100.0
UUDENMAAN LÄÄNI - NYLANDS LÄN																
YHTEENSA-SUMMA.....	10.3	5.1	0.2	1.2	2.4	19.2	14.8	0.2	0.6	15.6	7.9	55.6	1.5	0.1	65.1	100.0
KODINHOITAJAT-HEMVÄRDARINNOR...	12.7	6.5	0.2	1.5	3.1	23.9	18.7	0.3	0.8	19.7	6.6	48.1	1.6	0.1	56.3	100.0
KOTIAVUSTAJAT-HEMHJÄLPARE.....	1.3	0.2	0.1	0.0	0.2	1.8	0.3	0.0	0.0	0.4	11.4	84.3	2.0	0.1	97.8	100.0
KAUPUNGIT - STÄDER - URBAN COMMUNES																
YHTEENSA-SUMMA.....	9.9	5.2	0.1	1.3	1.8	18.4	15.2	0.2	0.4	15.8	6.5	58.1	1.2	0.1	65.8	100.0
KODINHOITAJAT-HEMVÄRDARINNOR...	12.6	6.7	0.2	1.7	2.3	23.4	19.6	0.2	0.5	20.4	4.9	49.9	1.3	0.0	56.2	100.0
KOTIAVUSTAJAT-HEMHJÄLPARE.....	0.9	0.2	0.1	0.0	0.1	1.2	0.2	0.0	0.0	0.2	9.7	87.1	1.6	0.0	98.5	100.0
MUUT KUNNAT - ANDRA KOMM. - RURAL COMMUNES																
YHTEENSA-SUMMA.....	11.5	4.7	0.4	0.8	5.0	22.5	13.3	0.3	1.3	15.0	13.4	46.1	2.6	0.2	62.4	100.0
KODINHOITAJAT-HEMVÄRDARINNOR...	12.9	5.5	0.5	0.9	5.8	25.6	15.4	0.4	1.6	17.4	12.4	41.7	2.6	0.2	56.9	100.0
KOTIAVUSTAJAT-HEMHJÄLPARE.....	2.9	0.4	0.2	0.2	0.7	4.3	0.6	0.1	0.1	0.8	18.8	71.9	3.9	0.2	94.8	100.0

3. KODINHOITOAPU AVUNTAARPEEN SYYN MUKAAN LÄMNEITTÄIN PROSENTEINA (jatkoa)
HEMÄRDSDHJÄLP ENLIGT ORSAKEN TILL BEHOV AV HJÄLP LÄNSVIS I PROCENT (forts.)
Home help according to the reason for need of help by provinces, in per cent (cont.)

LÄÄNI LÄN	AVUNTAARPEEN SYYN - ORSAKEN TILL HJÄLPBEHOVET %														KAIKKIAAN (MUKAANLUKTIEN SYN TUNTEMATON) INVLLES (ÄVEN OKÄND ORSAK)
	MUN PERHEENÄSENEEN KUIN LAPSEN TAI VANHUksen ANNANS FAMILJEMEDLEMS AN BARN: ELLER ALDRINGS				LAPSEN - BARNES				VANHUksen JA ALLE 65-VUOTIAAN YKSINÄISEN HENKILÖN ALDRINGS OCH UNDER 65-ÄRIG ENSAM PERSONS						
	SÄTRAUS SUJDOM	SYNNÄTYS FÖRLÖSSNING	VAMMAISUUS INVALIDITET	LIIKKARASTIUS ÖVERANSÄTRÄNGNING	MUU SYÄ ANNAN ORSAK	YHTIENSÄ SUMMA	SÄTRAUS SUJDOM	INVALIDITET	MUU SYÄ ANNAN ORSAK	YHTIENSÄ SUMMA	VANHUUS ALDERDOM	SÄTRAUS SUJDOM	VAMMAISUUS INVALIDITET	MUU SYÄ ANNAN ORSAK	
TURUN JA PORIN LÄÄNI - ÅBO-BJÖRNEBORGS LÄN															
YHTIENSÄ-SUMMA.....	10.5	3.5	0.4	0.6	4.4	19.5	12.9	0.3	1.4	14.6	18.7	44.6	2.0	0.2	65.6
KODINHOITAJAT-HEMÄRDARINNOR...	14.1	4.9	0.5	0.9	6.1	26.6	18.0	0.4	1.9	20.3	12.3	38.1	2.1	0.3	52.8
KOTIAVUSTAJAT-HEMÄRDALPARE.....	3.0	0.4	0.3	0.1	0.5	4.2	0.9	0.1	0.1	1.0	27.1	64.6	2.6	0.2	94.5
KAUPUNGIIT - STÄDER - URBAN COMMUNES															
YHTIENSÄ-SUMMA.....	9.8	3.7	0.4	0.4	3.9	18.1	16.1	0.2	1.8	18.1	17.1	44.8	1.4	0.2	63.4
KODINHOITAJAT-HEMÄRDARINNOR...	15.7	6.1	0.6	0.6	6.3	29.3	26.5	0.4	3.0	29.9	4.6	34.0	1.6	0.4	40.6
KOTIAVUSTAJAT-HEMÄRDALPARE.....	1.8	0.1	0.2	0.0	0.2	2.3	0.6	0.0	0.0	0.7	27.6	66.9	1.9	0.1	96.6
MUUT KUNNAT - ANDRA KOMM. - RURAL COMMUNES															
YHTIENSÄ-SUMMA.....	11.4	3.3	0.5	0.9	5.2	21.4	8.7	0.4	0.8	9.8	21.0	44.4	2.8	0.3	68.5
KODINHOITAJAT-HEMÄRDARINNOR...	12.6	3.8	0.5	1.1	5.9	24.0	10.0	0.4	0.9	11.3	19.6	41.9	2.6	0.2	64.4
KOTIAVUSTAJAT-HEMÄRDALPARE.....	4.8	0.7	0.4	0.1	0.9	7.0	1.2	0.1	0.1	1.4	26.3	61.3	3.5	0.4	91.5
ÄHVENANMAAN MAAKUNTA - LANDSKAPET ÄLAND															
YHTIENSÄ-SUMMA.....	8.0	1.5	0.5	0.3	1.0	11.5	7.9	0.3	-	8.2	33.7	40.8	4.3	1.4	80.1
KODINHOITAJAT-HEMÄRDARINNOR...	8.2	1.7	0.6	0.4	1.0	11.9	8.4	0.4	-	8.8	33.7	40.0	4.0	1.3	79.1
KOTIAVUSTAJAT-HEMÄRDALPARE.....	3.4	0.3	0.7	0.3	0.7	5.5	2.4	0.3	-	2.7	34.5	53.2	3.8	0.3	91.8
KAUPUNGIIT - STÄDER - URBAN COMMUNES															
YHTIENSÄ-SUMMA.....	8.8	1.8	0.9	0.9	1.3	13.6	19.3	0.4	-	19.7	3.5	60.1	2.2	0.4	66.2
KODINHOITAJAT-HEMÄRDARINNOR...	9.0	2.0	1.0	1.0	1.5	14.4	20.9	0.5	-	21.4	2.5	59.2	1.5	0.5	63.7
KOTIAVUSTAJAT-HEMÄRDALPARE.....	4.7	0.7	1.3	0.7	0.7	8.1	4.7	0.7	-	5.4	5.4	77.9	3.4	-	86.6
MUUT KUNNAT - ANDRA KOMM. - RURAL COMMUNES															
YHTIENSÄ-SUMMA.....	7.6	1.4	0.3	-	0.8	10.1	0.6	0.3	-	0.8	53.1	28.4	5.6	2.0	89.0
KODINHOITAJAT-HEMÄRDARINNOR...	7.8	1.6	0.3	-	0.6	10.3	0.6	0.3	-	0.9	53.3	28.0	5.6	1.9	88.8
KOTIAVUSTAJAT-HEMÄRDALPARE.....	2.1	-	-	-	0.7	2.8	-	-	-	-	64.6	27.8	4.2	0.7	97.2

HÄMEEN LÄÄNI - TAVASTEUS LÄN

YHTEENSÄ-SUMMA.....	10.2	3.7	0.4	0.7	4.3	19.4	13.0	0.2	1.2	14.4	12.1	51.9	1.9	0.2	66.1	100.0
KODINHOITAJAT-HEMVARDAINNOR...	13.6	5.1	0.5	1.0	5.9	24.2	18.0	0.3	1.6	19.9	9.9	41.9	1.9	0.2	53.9	100.0
KOTIAVUSTAJAT-HEMHJÄLPARE.....	2.6	0.2	0.3	0.2	0.5	3.9	0.7	0.0	0.1	0.8	16.7	75.7	2.8	0.1	95.3	100.0

KAUPUNGIT - STÄDER - URBAN COMMUNES

YHTEENSÄ-SUMMA.....	8.6	3.8	0.3	0.5	4.1	17.4	14.6	0.2	1.3	16.0	10.4	54.3	1.6	0.1	66.4	100.0
KODINHOITAJAT-HEMVARDAINNOR...	13.5	6.2	0.5	0.7	6.5	27.5	23.6	0.3	2.1	26.0	6.3	38.4	1.4	0.1	46.3	100.0
KOTIAVUSTAJAT-HEMHJÄLPARE.....	1.3	0.0	0.1	0.1	0.3	1.9	0.1	0.0	0.0	0.2	15.0	80.5	2.2	0.1	97.8	100.0

MUUT KUNNAT - ANDRA KOMM. - RURAL COMMUNES

YHTEENSÄ-SUMMA.....	12.5	3.5	0.6	1.1	6.7	22.4	10.8	0.2	1.0	12.0	14.5	48.3	2.5	0.4	65.6	100.0
KODINHOITAJAT-HEMVARDAINNOR...	13.7	4.0	0.6	1.2	5.3	24.8	12.2	0.3	1.1	13.5	13.6	45.4	2.4	0.3	61.7	100.0
KOTIAVUSTAJAT-HEMHJÄLPARE.....	4.9	0.5	0.6	0.5	0.8	7.3	1.7	0.0	0.1	1.8	19.6	67.2	3.7	0.2	90.8	100.0

KYMEN LÄÄNI - KYMENE LÄN

YHTEENSÄ-SUMMA.....	11.0	3.0	0.3	1.6	3.0	18.8	9.7	0.1	0.7	10.5	10.4	59.1	1.1	0.1	70.7	100.0
KODINHOITAJAT-HEMVARDAINNOR...	14.2	4.0	0.4	2.1	3.9	24.6	12.9	0.2	0.9	14.0	10.2	49.8	1.1	0.1	61.3	100.0
KOTIAVUSTAJAT-HEMHJÄLPARE.....	2.2	0.1	0.1	0.2	0.4	2.9	0.3	0.0	0.0	0.4	12.6	82.5	1.5	0.1	96.7	100.0

KAUPUNGIT - STÄDER - URBAN COMMUNES

YHTEENSÄ-SUMMA.....	9.5	2.8	0.2	1.2	2.7	16.5	11.3	0.2	0.7	12.1	4.8	65.3	1.1	0.1	71.3	100.0
KODINHOITAJAT-HEMVARDAINNOR...	13.9	4.2	0.3	1.8	4.1	24.3	16.7	0.2	1.1	17.9	4.8	51.8	1.1	0.1	57.8	100.0
KOTIAVUSTAJAT-HEMHJÄLPARE.....	0.8	0.0	0.0	0.0	0.1	1.0	0.1	-	-	0.1	5.9	91.6	1.4	0.0	99.0	100.0

MUUT KUNNAT - ANDRA KOMM. - RURAL COMMUNES

YHTEENSÄ-SUMMA.....	13.6	3.3	0.5	2.2	3.4	23.0	6.8	0.1	0.5	7.4	20.7	47.3	1.1	0.3	69.4	100.0
KODINHOITAJAT-HEMVARDAINNOR...	14.7	3.7	0.5	2.5	3.7	25.1	7.5	0.1	0.6	8.3	18.0	47.0	1.1	0.2	66.3	100.0
KOTIAVUSTAJAT-HEMHJÄLPARE.....	5.6	0.3	0.2	0.4	1.0	7.6	1.0	0.0	0.1	1.1	28.7	60.5	1.6	0.2	91.1	100.0

MIKKELIN LÄÄNI - S:t MICHEL

YHTEENSÄ-SUMMA.....	12.0	3.2	0.7	1.6	4.2	21.7	7.0	0.4	0.5	7.9	17.3	51.0	1.8	0.2	70.3	100.0
KODINHOITAJAT-HEMVARDAINNOR...	15.3	4.2	0.8	2.1	5.4	27.7	9.3	0.5	0.7	10.4	15.4	44.3	1.9	0.2	61.7	100.0
KOTIAVUSTAJAT-HEMHJÄLPARE.....	3.5	0.3	0.3	0.4	0.7	5.2	0.5	0.1	0.1	0.6	22.0	69.4	2.4	0.2	94.1	100.0

KAUPUNGIT - STÄDER - URBAN COMMUNES

YHTEENSÄ-SUMMA.....	8.4	3.2	0.3	0.4	3.4	15.6	9.5	0.3	0.6	10.4	7.7	64.2	1.8	0.1	73.8	100.0
KODINHOITAJAT-HEMVARDAINNOR...	12.2	4.8	0.4	0.5	5.1	23.0	14.3	0.4	0.9	15.6	5.2	53.8	2.1	0.1	61.1	100.0
KOTIAVUSTAJAT-HEMHJÄLPARE.....	1.3	0.1	0.1	-	0.2	1.6	0.2	0.0	-	0.3	11.9	84.0	2.1	-	98.0	100.0

MUUT KUNNAT - ANDRA KOMM. - RURAL COMMUNES

YHTEENSÄ-SUMMA.....	14.4	3.2	0.9	2.5	4.7	25.6	5.4	0.4	0.5	6.3	23.4	42.5	1.8	0.4	68.0	100.0
KODINHOITAJAT-HEMVARDAINNOR...	16.9	3.9	1.0	2.9	5.5	30.1	6.6	0.5	0.6	7.7	20.7	39.4	1.8	0.2	62.1	100.0
KOTIAVUSTAJAT-HEMHJÄLPARE.....	5.5	0.4	0.6	0.7	1.2	8.4	0.7	0.2	0.1	1.0	30.9	56.5	2.7	0.4	90.6	100.0

POHJ.-KARJALAN LÄÄNI - NORRA KARELENS LÄN

YHTEENSÄ-SUMMA.....	15.5	4.6	0.3	1.6	3.9	26.0	9.2	0.3	0.9	10.4	14.2	47.7	1.3	0.2	63.4	100.0
KODINHOITAJAT-HEMVARDAINNOR...	21.4	6.6	0.5	2.3	5.7	36.5	13.4	0.4	1.4	15.1	11.2	35.3	1.4	0.3	48.2	100.0
KOTIAVUSTAJAT-HEMHJÄLPARE.....	5.3	0.5	0.1	0.3	0.6	6.8	0.8	0.1	0.0	0.9	20.4	69.7	1.8	0.2	92.1	100.0

KAUPUNGIT - STÄDER - URBAN COMMUNES

YHTEENSÄ-SUMMA.....	12.8	4.9	0.2	1.1	3.2	22.3	11.3	0.3	1.3	12.9	12.4	51.2	0.9	0.1	64.7	100.0
KODINHOITAJAT-HEMVARDAINNOR...	23.9	9.5	0.4	2.2	6.3	42.2	21.8	0.6	2.5	24.9	7.2	24.1	1.4	0.2	32.9	100.0
KOTIAVUSTAJAT-HEMHJÄLPARE.....	2.4	0.2	0.0	0.1	0.3	3.1	0.3	-	0.1	0.4	18.0	77.0	1.3	0.0	96.4	100.0

MUUT KUNNAT - ANDRA KOMM. - RURAL COMMUNES

YHTEENSÄ-SUMMA.....	17.6	4.4	0.4	2.0	4.5	28.8	7.6	0.2	0.7	8.5	15.6	44.9	1.5	0.4	62.4	100.0
KODINHOITAJAT-HEMVARDAINNOR...	20.1	5.3	0.5	2.3	5.4	33.6	9.2	0.2	0.8	10.3	13.1	40.8	1.4	0.3	55.7	100.0
KOTIAVUSTAJAT-HEMHJÄLPARE.....	8.0	0.8	0.2	0.5	0.8	10.3	1.3	0.2	-	1.4	22.6	62.9	2.3	0.4	88.2	100.0

3. KODINHOITOAPU AVUNTARPEEN SYYN MUKAAN LÄNEITTÄIN PROSENTTEINA (jatkoa)
 HENVÄRDISHJÄLP ENLIGT ORSAKEN TILL BEHOV AV HJÄLP LÄNSVIS I PROCENT (forts.)
 Home help according to the reason for need of help by provinces, in per cent (cont.)

LÄÄNI LÄN	AVUNTARPEEN SYYN - ORSAKEN TILL HJÄLPBEHOVET %														KAIKIKIÄÄN (MUKAANLUKIEN) SYYN TUNTEMATON (AVEN OKÄND ORSAK)
	MUIIN PERHEJÄSENEEN KUIN LAPSEN TAI VANHUKSEN ANNANS FAMILJEMEDLENS AN BARNIS ELLER ÄLDRIINGS				LAPSEN - BARNIS				VANHUKSEN JA ALLE 65-VUOTIAAN YKSIVÄITISEN HENKILÖN ÄLDRIINGS OCH UNDER 65-ÄRIG ENSAM PERSONS						
	SÄTRÄUS SUMMA	SYNNYTY FÖRLÖSSNING	VÄMMÄISUUS INVAALIDITET	LIIKKÄRÄSTÄTUS ÖVERANSTRÄNGNING	MUU SYYN ANNAN ORSAK	YHTÄÄNSÄ SUMMA	SÄTRÄUS SUMMA	SÄTRÄUS SUMMA	VÄMMÄISUUS INVAALIDITET	MUU SYYN ANNAN ORSAK	YHTÄÄNSÄ SUMMA	VÄMMÄISUUS INVAALIDITET	MUU SYYN ANNAN ORSAK	YHTÄÄNSÄ SUMMA	
KUOPIO LÄÄNI - KUOPIO LÄN															
YHTÄÄNSÄ-SUMMA.....	13.9	4.8	0.4	1.0	4.2	24.3	7.8	0.2	0.6	8.6	18.6	46.8	1.3	0.2	67.0
KODINHOITAJAT-HENVÄRDÄRINNOR...	17.3	6.2	0.5	1.2	5.4	30.7	10.1	0.3	0.8	11.2	18.3	38.0	1.4	0.2	57.9
KOTIAVUSTAJAT-HEMHJÄLPÄRE.....	4.4	0.3	0.2	0.2	0.6	5.7	0.5	0.0	0.1	0.6	25.9	66.1	1.6	0.1	93.7
KAUPUNGIT - STÄDER - URBAN COMMUNES															
YHTÄÄNSÄ-SUMMA.....	11.4	4.8	0.1	0.4	4.2	20.9	10.8	0.1	0.8	11.7	19.3	46.6	1.3	0.0	67.2
KODINHOITAJAT-HENVÄRDÄRINNOR...	16.6	7.1	0.2	0.7	6.2	30.7	16.1	0.2	1.1	17.3	19.8	30.3	1.5	0.0	51.6
KOTIAVUSTAJAT-HEMHJÄLPÄRE.....	1.1	-	-	-	0.1	1.2	0.1	-	-	0.1	28.3	68.3	2.0	-	98.6
MUUT KUNNAT - ANDRA KOMM. - RURAL COMMUNES															
YHTÄÄNSÄ-SUMMA.....	16.1	4.8	0.7	1.4	4.2	27.2	5.2	0.3	0.5	6.0	18.0	47.1	1.4	0.3	66.8
KODINHOITAJAT-HENVÄRDÄRINNOR...	17.8	5.6	0.8	1.6	4.8	30.7	6.0	0.3	0.6	7.0	17.3	43.2	1.4	0.4	62.2
KOTIAVUSTAJAT-HEMHJÄLPÄRE.....	7.8	0.7	0.4	0.4	1.1	10.2	0.9	0.1	0.2	1.1	23.3	63.9	1.1	0.3	88.6
KESKI-SUOMEN LÄÄNI - MELL-FINLANDS LÄN															
YHTÄÄNSÄ-SUMMA.....	14.0	5.6	0.4	1.2	7.4	28.6	10.3	0.2	1.5	12.1	13.7	43.6	1.5	0.3	59.2
KODINHOITAJAT-HENVÄRDÄRINNOR...	16.3	6.8	0.5	1.5	9.0	34.1	12.6	0.3	1.9	14.8	12.1	37.2	1.3	0.4	51.0
KOTIAVUSTAJAT-HEMHJÄLPÄRE.....	5.4	0.7	0.3	0.2	1.3	7.9	0.8	0.0	0.0	0.9	21.5	67.2	2.2	0.2	91.1
KAUPUNGIT - STÄDER - URBAN COMMUNES															
YHTÄÄNSÄ-SUMMA.....	10.5	5.5	0.3	0.7	8.0	25.0	14.1	0.2	1.9	16.2	11.2	46.3	1.0	0.4	58.8
KODINHOITAJAT-HENVÄRDÄRINNOR...	14.1	7.5	0.3	0.9	10.9	33.7	19.3	0.2	2.6	22.1	11.4	31.6	0.7	0.5	44.2
KOTIAVUSTAJAT-HEMHJÄLPÄRE.....	1.5	0.1	0.2	0.1	0.2	2.2	-	-	-	-	17.6	78.6	1.4	0.2	97.8
MUUT KUNNAT - ANDRA KOMM. - RURAL COMMUNES															
YHTÄÄNSÄ-SUMMA.....	15.7	5.6	0.5	1.5	7.0	30.3	8.5	0.2	1.4	10.1	14.9	42.3	1.8	0.3	59.4
KODINHOITAJAT-HENVÄRDÄRINNOR...	17.3	6.5	0.6	1.7	8.1	34.2	9.8	0.3	1.6	11.7	12.4	39.5	1.6	0.4	53.9
KOTIAVUSTAJAT-HEMHJÄLPÄRE.....	7.3	1.0	0.3	0.3	1.8	10.7	1.2	0.0	0.1	1.3	23.4	61.5	2.6	0.3	87.8

VAASAN LÄÄNI - VASA LÄN

YHTEENSK-SUMMA.....	14.9	7.8	0.6	1.3	5.2	29.9	8.1	0.2	1.1	9.4	16.4	41.4	2.5	0.4	60.7	100.0
KODINHOITAJAT-HEMVARDARINNOR...	18.4	10.2	0.8	1.6	6.7	37.7	10.5	0.3	1.4	12.2	14.9	32.2	2.5	0.4	50.0	100.0
KOTIAVUSTAJAT-HEMHJÄLPARE.....	6.9	1.1	0.4	0.4	1.7	10.6	1.3	0.1	0.2	1.5	21.9	61.9	3.7	0.4	87.9	100.0

KAUPUNGIT - STÄDER - URBAN COMMUNES

YHTEENSK-SUMMA.....	10.9	6.4	0.3	0.9	5.3	23.9	10.8	0.2	1.3	12.4	9.3	51.4	3.0	0.1	63.7	100.0
KODINHOITAJAT-HEMVARDARINNOR...	17.3	10.6	0.5	1.5	8.9	38.8	18.0	0.4	2.3	20.6	6.1	31.0	3.3	0.1	40.6	100.0
KOTIAVUSTAJAT-HEMHJÄLPARE.....	3.4	0.5	0.1	0.3	0.7	5.0	0.6	0.0	0.1	0.7	13.0	76.9	4.2	0.1	94.3	100.0

MUUT KUNNAT - ANDRA KOMM. - RURAL COMMUNES

YHTEENSK-SUMMA.....	17.6	8.8	0.9	1.5	5.1	33.8	6.3	0.2	0.9	7.4	21.1	34.8	2.2	0.6	58.7	100.0
KODINHOITAJAT-HEMVARDARINNOR...	18.9	10.0	0.9	1.7	5.7	37.3	7.0	0.3	1.0	8.3	18.9	32.7	2.1	0.6	54.3	100.0
KOTIAVUSTAJAT-HEMHJÄLPARE.....	9.8	1.7	0.6	0.6	2.4	15.2	1.8	0.1	0.3	2.2	29.3	49.5	3.2	0.6	82.6	100.0

OULUN LÄÄNI - ULEABORGS LÄN

YHTEENSK-SUMMA.....	16.7	9.0	0.6	1.4	6.2	33.9	10.1	0.3	1.4	11.7	13.5	39.4	1.2	0.2	54.3	100.0
KODINHOITAJAT-HEMVARDARINNOR...	19.3	11.0	0.6	1.6	7.4	40.0	12.2	0.3	1.7	14.2	11.8	32.4	1.2	0.2	45.7	100.0
KOTIAVUSTAJAT-HEMHJÄLPARE.....	7.4	1.4	0.4	0.4	1.4	11.1	1.5	0.1	0.1	1.7	20.0	65.0	1.8	0.2	87.1	100.0

KAUPUNGIT - STÄDER - URBAN COMMUNES

YHTEENSK-SUMMA.....	10.8	7.6	0.3	0.6	6.2	25.6	13.0	0.2	2.2	15.4	5.8	52.3	0.7	0.2	58.9	100.0
KODINHOITAJAT-HEMVARDARINNOR...	14.0	10.1	0.4	0.8	8.2	33.6	17.2	0.3	2.9	20.3	5.5	39.7	0.7	0.1	46.0	100.0
KOTIAVUSTAJAT-HEMHJÄLPARE.....	2.1	0.3	0.1	0.1	0.1	2.7	0.4	-	0.0	0.4	8.6	87.3	0.8	0.1	96.9	100.0

MUUT KUNNAT - ANDRA KOMM. - RURAL COMMUNES

YHTEENSK-SUMMA.....	20.2	9.9	0.7	1.8	6.1	38.7	8.4	0.3	0.9	9.6	18.0	31.7	1.5	0.3	51.5	100.0
KODINHOITAJAT-HEMVARDARINNOR...	22.1	11.5	0.7	2.1	6.9	43.4	9.6	0.3	1.0	11.0	15.1	28.7	1.5	0.3	45.5	100.0
KOTIAVUSTAJAT-HEMHJÄLPARE.....	11.2	2.3	0.5	0.7	2.4	17.1	2.3	0.1	0.1	2.6	28.1	49.1	2.5	0.3	80.0	100.0

LAPIN LÄÄNI - LAPPLANDS LÄN

YHTEENSK-SUMMA.....	14.4	6.7	0.7	1.7	6.4	29.9	11.8	0.4	1.3	13.5	11.7	41.9	2.8	0.2	56.6	100.0
KODINHOITAJAT-HEMVARDARINNOR...	17.3	8.5	0.8	2.1	7.9	36.5	14.7	0.5	1.6	16.8	9.9	34.5	2.0	0.2	46.6	100.0
KOTIAVUSTAJAT-HEMHJÄLPARE.....	4.0	0.6	0.4	0.1	1.0	6.1	0.9	0.0	0.2	1.2	17.2	70.2	4.9	0.2	92.6	100.0

KAUPUNGIT - STÄDER - URBAN COMMUNES

YHTEENSK-SUMMA.....	10.9	6.3	0.9	1.1	6.7	25.8	15.6	0.3	1.6	17.4	3.3	49.8	3.5	0.3	56.8	100.0
KODINHOITAJAT-HEMVARDARINNOR...	12.9	7.8	0.9	1.4	8.1	31.1	19.1	0.3	1.9	21.3	2.5	42.6	2.2	0.3	47.6	100.0
KOTIAVUSTAJAT-HEMHJÄLPARE.....	3.2	0.8	0.6	0.2	1.5	6.3	1.8	0.1	0.5	2.4	5.3	79.9	5.9	0.2	91.3	100.0

MUUT KUNNAT - ANDRA KOMM. - RURAL COMMUNES

YHTEENSK-SUMMA.....	16.8	7.0	0.5	2.0	6.3	32.7	9.2	0.4	1.1	10.8	17.5	36.4	2.3	0.2	56.5	100.0
KODINHOITAJAT-HEMVARDARINNOR...	20.4	8.9	0.7	2.6	7.8	40.4	11.6	0.5	1.4	13.6	15.0	28.9	1.9	0.2	45.9	100.0
KOTIAVUSTAJAT-HEMHJÄLPARE.....	4.7	0.4	0.2	0.1	0.6	6.0	0.2	-	0.0	0.2	27.6	61.9	4.1	0.3	93.8	100.0

4. KODINHOITOAPU RUOKAKUNNAN SOSIO-EKONOMISEN ASEMAN MUKAAN LÄÄNEITTÄIN PROSENTTEINA
HEMVARDSHJÄLP ENLIGT HUSHÄLLETS SOCIO-EKONOMISKA STÄLLNING I PROCENT LÄNSVIS
Home help according to the socio-economic position of the household by provinces, in per cent

LÄÄNI LÄN	RUOKAKUNNAN SOSIO-EKONOMINEN ASEMA, % - HUSHÄLLETS SOCIO-EKONOMISKA STÄLLNING, %										YHTEENSÄ SUMMA
	YRITTÄJÄT - FÖRETAGARE			TOIMIHENKILÖT FUNKTIONÄRER		TYÖNTEKIJÄT ARBETARE		AMMATTAIDOTTOMAT YRKESKUNNIGA	AMMATTAIDOTTOMAT YRKESKUNNIGA	ELÄKELAISET PENSIONÄRER	
	MAA- JA METSÄTALOUDEN, KALASTAJAT - INOM JORD- OCH SKOGSBRUK SAMT FISKARE	MUUT YLEMPIIN TOIMIHENKILÖIHIN VERATTAVAT - ANDRA, MED HÖGRE FUNKTIONÄRER JÄMFÖRBARA	MUUT ALEMPIIN TOIMIHENKILÖIHIN VERATTAVAT - ANDRA, MED LÄGRE FUNKTIONÄRER JÄMFÖRBARA	YLEMÄT HÖGRE	ALEMÄT LÄGRE	AMMATTAIDOTTOMAT YRKESKUNNIGA	AMMATTAIDOTTOMAT YRKESKUNNIGA				
KOKO MAA - HELA RIKET											
RUOKAKUNTIA-HUSHALL.....	3.9	0.2	1.3	5.2	7.5	12.9	1.9	64.5	2.6	100.0	
KODINHOITOPÄIVIA-HEMVARDSDAGAR....	1.6	0.1	0.5	1.3	2.1	4.1	0.7	88.5	1.1	100.0	
TYÖTUNTEJA-ARBETSTIMMAR.....	3.6	0.1	1.0	3.0	4.6	9.0	1.5	75.4	1.9	100.0	
KAUPUNGIT - STÄDER - URBAN COMMUNES											
RUOKAKUNTIA-HUSHALL.....	0.7	0.1	0.9	6.2	8.6	13.7	2.1	64.6	3.1	100.0	
KODINHOITOPÄIVIA-HEMVARDSDAGAR....	0.3	0.0	0.3	1.3	2.0	3.8	0.6	90.4	1.2	100.0	
TYÖTUNTEJA-ARBETSTIMMAR.....	0.7	0.1	0.7	3.3	5.0	9.3	1.5	77.3	2.2	100.0	
MUUT KUNNAT - ANDRA KOMM. - RURAL COMMUNES											
RUOKAKUNTIA-HUSHALL.....	7.5	0.2	1.7	4.1	6.3	12.0	1.7	64.5	2.0	100.0	
KODINHOITOPÄIVIA-HEMVARDSDAGAR....	3.9	0.1	0.7	1.3	2.2	4.8	0.9	85.1	1.0	100.0	
TYÖTUNTEJA-ARBETSTIMMAR.....	7.4	0.1	1.4	2.5	4.0	8.8	1.4	72.9	1.5	100.0	
UUDENMAAN LÄÄNI - NYLANDS LÄN											
RUOKAKUNTIA-HUSHALL.....	0.6	0.1	0.7	8.2	8.5	13.8	1.9	63.8	2.3	100.0	
KODINHOITOPÄIVIA-HEMVARDSDAGAR....	0.3	0.0	0.3	1.7	1.8	3.5	0.7	91.0	0.8	100.0	
TYÖTUNTEJA-ARBETSTIMMAR.....	0.5	0.1	0.5	4.3	4.3	7.8	1.3	79.8	1.4	100.0	
KAUPUNGIT - STÄDER - URBAN COMMUNES											
RUOKAKUNTIA-HUSHALL.....	0.1	0.1	0.6	8.4	8.3	14.0	1.9	64.2	2.4	100.0	
KODINHOITOPÄIVIA-HEMVARDSDAGAR....	0.0	0.0	0.2	1.7	1.7	3.5	0.6	91.5	0.8	100.0	
TYÖTUNTEJA-ARBETSTIMMAR.....	0.1	0.1	0.4	4.3	4.2	8.0	1.2	80.3	1.5	100.0	
MUUT KUNNAT - ANDRA KOMM. - RURAL COMMUNES											
RUOKAKUNTIA-HUSHALL.....	2.8	0.2	1.3	7.1	9.6	12.8	2.0	62.1	2.1	100.0	
KODINHOITOPÄIVIA-HEMVARDSDAGAR....	1.3	0.0	0.6	1.7	2.4	3.4	0.9	88.9	0.7	100.0	
TYÖTUNTEJA-ARBETSTIMMAR.....	2.4	0.1	0.9	4.1	4.8	7.1	1.5	77.8	1.3	100.0	

TURUN JA PORIN LÄXNI - ÅBO-BJÖRNEBORGS LÄN

RUOKAKUNTIA-HUSHALL..... 2.9 0.2 1.2 4.9 7.8 13.0 1.8 65.6 2.6 100.0
 KODINHOITOPÄIVIA-HENVÄRSDAGAR... 1.2 0.1 0.3 1.1 2.1 3.8 0.6 89.9 1.0 100.0
 TYÖTUNTEJA-ARBEITTIMAR..... 2.2 0.1 0.7 2.4 4.7 8.4 1.3 78.3 1.8 100.0

KAUPUNGIT - STÄDER - URBAN COMMUNES

RUOKAKUNTIA-HUSHALL..... 1.2 0.2 1.0 5.5 9.1 14.2 2.1 63.7 3.1 100.0
 KODINHOITOPÄIVIA-HENVÄRSDAGAR... 0.4 0.0 0.2 1.0 2.1 3.5 0.6 91.3 0.9 100.0
 TYÖTUNTEJA-ARBEITTIMAR..... 1.0 0.1 0.5 2.5 5.3 8.9 1.5 78.3 2.0 100.0

MUUT KUNNAT - ANDRA KOMM. - RURAL COMMUNES

RUOKAKUNTIA-HUSHALL..... 5.2 0.3 1.5 4.2 6.1 11.3 1.4 68.2 1.9 100.0
 KODINHOITOPÄIVIA-HENVÄRSDAGAR... 2.8 0.1 0.6 1.1 2.1 4.3 0.7 87.3 1.1 100.0
 TYÖTUNTEJA-ARBEITTIMAR..... 4.3 0.1 1.1 2.1 3.8 7.6 1.0 78.4 1.6 100.0

ARVENANMAAN MAAKUNTA - LANDSKAPET ÄLAND

RUOKAKUNTIA-HUSHALL..... 1.5 0.3 0.9 1.9 4.3 3.6 1.0 81.8 4.6 100.0
 KODINHOITOPÄIVIA-HENVÄRSDAGAR... 1.2 0.0 0.1 0.2 0.7 1.2 0.5 94.9 1.1 100.0
 TYÖTUNTEJA-ARBEITTIMAR..... 1.9 0.2 0.4 0.6 1.8 2.9 0.5 90.0 1.8 100.0

KAUPUNGIT - STÄDER - URBAN COMMUNES

RUOKAKUNTIA-HUSHALL..... - - 1.3 4.4 9.2 5.7 1.3 67.5 10.5 100.0
 KODINHOITOPÄIVIA-HENVÄRSDAGAR... - - 0.2 0.5 1.6 2.7 0.2 91.9 2.8 100.0
 TYÖTUNTEJA-ARBEITTIMAR..... - - 0.8 1.3 4.3 6.7 0.1 82.4 4.4 100.0

MUUT KUNNAT - ANDRA KOMM. - RURAL COMMUNES

RUOKAKUNTIA-HUSHALL..... 2.5 0.6 0.6 0.3 1.1 2.2 0.8 91.0 0.8 100.0
 KODINHOITOPÄIVIA-HENVÄRSDAGAR... 1.9 0.1 0.1 0.1 0.2 0.2 0.7 96.6 0.2 100.0
 TYÖTUNTEJA-ARBEITTIMAR..... 3.2 0.3 0.2 0.1 0.2 0.3 0.7 94.9 0.2 100.0

HÄMMEEN LÄXNI - TAVASTEHEUS LÄN

RUOKAKUNTIA-HUSHALL..... 2.0 0.1 1.1 4.7 7.5 13.7 2.0 66.3 2.7 100.0
 KODINHOITOPÄIVIA-HENVÄRSDAGAR... 0.7 0.0 0.5 1.1 2.0 4.2 0.7 89.7 1.1 100.0
 TYÖTUNTEJA-ARBEITTIMAR..... 1.5 0.0 0.8 2.6 4.7 9.6 1.6 76.9 2.2 100.0

KAUPUNGIT - STÄDER - URBAN COMMUNES

RUOKAKUNTIA-HUSHALL..... 0.4 0.1 1.0 4.9 8.0 13.9 2.3 66.4 3.0 100.0
 KODINHOITOPÄIVIA-HENVÄRSDAGAR... 0.2 0.0 0.5 1.1 2.1 3.9 0.7 90.5 1.1 100.0
 TYÖTUNTEJA-ARBEITTIMAR..... 0.3 0.0 0.9 2.8 5.4 10.3 1.8 75.8 2.7 100.0

MUUT KUNNAT - ANDRA KOMM. - RURAL COMMUNES

RUOKAKUNTIA-HUSHALL..... 4.3 0.1 1.3 4.4 6.7 13.4 1.7 66.1 2.1 100.0
 KODINHOITOPÄIVIA-HENVÄRSDAGAR... 1.9 0.0 0.4 1.2 1.9 4.7 0.9 88.0 1.0 100.0
 TYÖTUNTEJA-ARBEITTIMAR..... 3.4 0.1 0.7 2.2 3.7 8.5 1.3 78.5 1.5 100.0

KYMEN LÄXNI - KYMMENE LÄN

RUOKAKUNTIA-HUSHALL..... 3.4 0.1 1.0 4.0 7.4 10.4 1.6 70.4 1.6 100.0
 KODINHOITOPÄIVIA-HENVÄRSDAGAR... 1.4 0.1 0.4 0.8 1.7 3.0 0.6 91.5 0.4 100.0
 TYÖTUNTEJA-ARBEITTIMAR..... 3.2 0.1 0.8 2.1 3.8 7.0 1.2 80.8 0.9 100.0

KAUPUNGIT - STÄDER - URBAN COMMUNES

RUOKAKUNTIA-HUSHALL..... 0.4 0.1 0.8 4.5 8.1 11.3 1.9 71.2 1.7 100.0
 KODINHOITOPÄIVIA-HENVÄRSDAGAR... 0.1 0.1 0.4 0.8 1.8 2.9 0.6 92.9 0.4 100.0
 TYÖTUNTEJA-ARBEITTIMAR..... 0.3 0.2 0.7 2.4 4.3 7.6 1.4 82.1 1.0 100.0

MUUT KUNNAT - ANDRA KOMM. - RURAL COMMUNES

RUOKAKUNTIA-HUSHALL..... 9.0 0.2 1.4 3.1 5.9 8.9 1.2 69.0 1.2 100.0
 KODINHOITOPÄIVIA-HENVÄRSDAGAR... 5.3 0.0 0.6 0.8 1.6 3.2 0.8 87.1 0.5 100.0
 TYÖTUNTEJA-ARBEITTIMAR..... 9.1 0.1 1.0 1.5 2.8 5.8 0.9 78.1 0.7 100.0

4. KODINHOITOAPU RUOKAKUNNAN SOSIO-EKONOMISEN ASEMAN MUKAAN LÄNEITTÄIN PROSENTTEINA (jatkoa)
 HEMVARDSHJÄLP ENLIGT HUSHÄLLETS SOCIO-EKONOMISKA STÄLLNING I PROCENT LANSVIS (forts)
 Home help according to the socio-economic position of the household by provinces, in per cent (cont.)

LÄXNI LÄN	RUOKAKUNNAN SOSIO-EKONOMINEN ASEMA, % - HUSHÄLLETS SOCIO-EKONOMISKA STÄLLNING, %										YHTEINEN SUMMA	
	YRITTÄJÄT - FÖRETAGARE			TOIMIHENKILÖT FUNKTIONÄRER		TYÖNTEKIJÄT ARBETARE		AMMATTITAITOSET YRKESKUNNIGA	AMMATTITAITOMAT YRKESKUNNIGA	ELÄKEÄISET PENSIONÄRER		MUUT, ML. AMMATTI TUNTEMATON ANDRA, INKL. YRKET ÖPPGIVET
	MAA- JA METSÄTALOUDEN, KALASTAJAT - INOM JORD- OCH SKOGSBRUK SAMT FISKARE	MUUT, YLEMPIIN TOIMIHENKILÖIHIN VERRAITAVAT - ANDRA, MED HÖGRE FUNKTIONÄRER JÄMFÖRBARA	MUUT, ALEMPIIN TOIMIHENKILÖIHIN VERRAITAVAT - ANDRA, MED LÄGRE FUNKTIONÄRER JÄMFÖRBARA	YLEMMÄT HÖGRE	ALEMMAT LÄGRE	AMMATTITAITOSET YRKESKUNNIGA	AMMATTITAITOMAT YRKESKUNNIGA					
MIKKELIN LÄXNI - S:T MICHEL												
RUOKAKUNTIA-HUSHÄLL.....	5.6	0.2	1.3	3.2	4.9	9.9	1.4	71.4	2.0	100.0		
KODINHOITOPÄIVIA-HEMVARSDAGAR...	2.6	0.0	0.5	1.0	1.4	4.0	0.6	88.5	1.3	100.0		
TYÖTUNTEJA-ARBETSTIMMAR.....	6.1	0.1	0.9	2.1	3.0	7.8	1.1	77.1	1.8	100.0		
KAUPUNGIT - STÄDER - URBAN COMMUNES												
RUOKAKUNTIA-HUSHÄLL.....	0.3	0.0	0.8	4.4	5.7	12.1	1.1	72.9	2.6	100.0		
KODINHOITOPÄIVIA-HEMVARSDAGAR...	0.1	0.0	0.4	1.2	1.2	4.2	0.4	90.8	1.7	100.0		
TYÖTUNTEJA-ARBETSTIMMAR.....	0.2	0.0	0.7	2.8	3.3	9.9	0.9	79.7	2.5	100.0		
MUUT KUNNAT - ANDRA KOMM. - RURAL COMMUNES												
RUOKAKUNTIA-HUSHÄLL.....	9.0	0.3	1.6	2.5	4.4	8.5	1.5	70.5	1.6	100.0		
KODINHOITOPÄIVIA-HEMVARSDAGAR...	5.6	0.1	0.6	0.8	1.5	3.9	0.9	85.8	0.8	100.0		
TYÖTUNTEJA-ARBETSTIMMAR.....	10.3	0.2	1.1	1.5	2.8	6.3	1.2	75.3	1.3	100.0		
POHJ. KARJALAN LÄXNI - NORRA KARELENS LÄN												
RUOKAKUNTIA-HUSHÄLL.....	5.9	0.0	1.3	3.6	7.0	10.9	1.5	67.7	2.0	100.0		
KODINHOITOPÄIVIA-HEMVARSDAGAR...	2.7	0.0	0.7	1.2	2.6	4.7	0.6	86.6	0.7	100.0		
TYÖTUNTEJA-ARBETSTIMMAR.....	6.4	0.0	1.4	2.7	5.7	10.1	1.1	71.0	1.6	100.0		
KAUPUNGIT - STÄDER - URBAN COMMUNES												
RUOKAKUNTIA-HUSHÄLL.....	1.8	0.0	1.4	4.0	8.0	12.7	1.8	67.8	2.3	100.0		
KODINHOITOPÄIVIA-HEMVARSDAGAR...	0.8	0.0	0.6	1.1	2.4	4.4	0.6	89.3	0.7	100.0		
TYÖTUNTEJA-ARBETSTIMMAR.....	1.9	0.0	1.6	2.9	6.3	11.6	1.3	72.4	2.0	100.0		
MUUT KUNNAT - ANDRA KOMM. - RURAL COMMUNES												
RUOKAKUNTIA-HUSHÄLL.....	9.0	0.0	1.2	3.3	6.2	9.5	1.4	67.6	1.7	100.0		
KODINHOITOPÄIVIA-HEMVARSDAGAR...	5.0	0.0	0.7	1.4	2.9	5.1	0.7	83.5	0.8	100.0		
TYÖTUNTEJA-ARBETSTIMMAR.....	10.0	0.0	1.3	2.5	5.2	8.9	1.0	69.8	1.3	100.0		

KUOPIO LÄÄNI - KUOPIO LÄN												
RUOKAKUNTIA-HUSHÄLL.....	5.0	0.4	1.2	3.3	5.9	10.3	2.2	69.5	2.2	100.0		
KODINHOITOPÄIVIA-HEMVARSDAGAR...	1.7	0.1	0.4	0.7	1.4	3.7	0.9	90.9	0.9	100.0		
TYSTUNTEJA-ARBETSTIMMAR.....	4.6	0.2	1.0	1.9	3.6	7.6	2.2	77.0	1.9	100.0		
KAUPUNGIT - STÄDER - URBAN COMMUNES												
RUOKAKUNTIA-HUSHÄLL.....	1.1	0.6	0.9	4.2	7.7	11.8	3.0	67.8	2.9	100.0		
KODINHOITOPÄIVIA-HEMVARSDAGAR...	0.3	0.1	0.2	0.7	1.3	2.4	0.8	93.2	1.0	100.0		
TYSTUNTEJA-ARBETSTIMMAR.....	0.9	0.2	0.5	2.2	4.2	7.5	2.6	79.7	2.1	100.0		
MUUT KUNNAT - ANDRA KOMM. - RURAL COMMUNES												
RUOKAKUNTIA-HUSHÄLL.....	8.2	0.2	1.4	2.5	4.4	9.1	1.5	71.0	1.6	100.0		
KODINHOITOPÄIVIA-HEMVARSDAGAR...	4.4	0.1	0.8	0.7	1.5	4.1	1.0	86.7	0.8	100.0		
TYSTUNTEJA-ARBETSTIMMAR.....	9.0	0.2	1.6	1.4	2.9	7.8	1.7	73.7	1.6	100.0		
KESKI-SUOMEN LÄÄNI - MELL.FINLANDS LÄN												
RUOKAKUNTIA-HUSHÄLL.....	5.2	0.2	1.6	5.4	7.3	14.2	2.1	61.1	2.9	100.0		
KODINHOITOPÄIVIA-HEMVARSDAGAR...	2.7	0.0	0.6	1.4	2.5	4.9	0.9	85.9	1.0	100.0		
TYSTUNTEJA-ARBETSTIMMAR.....	5.6	0.0	1.2	3.0	4.7	9.7	1.8	72.1	1.7	100.0		
KAUPUNGIT - STÄDER - URBAN COMMUNES												
RUOKAKUNTIA-HUSHÄLL.....	0.8	0.3	1.1	7.9	9.7	14.6	2.8	58.9	3.8	100.0		
KODINHOITOPÄIVIA-HEMVARSDAGAR...	0.3	0.0	0.3	1.6	2.9	4.3	0.7	88.9	0.9	100.0		
TYSTUNTEJA-ARBETSTIMMAR.....	0.9	0.1	0.7	3.6	5.9	9.4	1.7	75.8	1.9	100.0		
MUUT KUNNAT - ANDRA KOMM. - RURAL COMMUNES												
RUOKAKUNTIA-HUSHÄLL.....	7.3	0.1	1.8	4.2	6.1	14.0	1.7	62.2	2.4	100.0		
KODINHOITOPÄIVIA-HEMVARSDAGAR...	4.3	0.0	0.7	1.3	2.2	5.4	1.1	83.9	1.1	100.0		
TYSTUNTEJA-ARBETSTIMMAR.....	7.9	0.0	1.5	2.7	4.1	9.9	1.9	70.3	1.6	100.0		
VAASAN LÄÄNI - VASA LÄN												
RUOKAKUNTIA-HUSHÄLL.....	7.4	0.2	1.9	4.1	6.8	13.1	1.7	62.4	2.4	100.0		
KODINHOITOPÄIVIA-HEMVARSDAGAR...	3.1	0.1	0.7	1.1	2.1	5.1	0.9	86.0	1.0	100.0		
TYSTUNTEJA-ARBETSTIMMAR.....	6.2	0.2	1.4	2.2	4.4	10.2	1.5	72.1	1.6	100.0		
KAUPUNGIT - STÄDER - URBAN COMMUNES												
RUOKAKUNTIA-HUSHÄLL.....	2.2	0.1	1.2	4.8	8.6	14.6	1.9	64.3	2.3	100.0		
KODINHOITOPÄIVIA-HEMVARSDAGAR...	0.8	0.0	0.4	1.0	2.2	5.2	0.9	88.7	0.7	100.0		
TYSTUNTEJA-ARBETSTIMMAR.....	1.7	0.1	1.0	2.4	5.4	11.6	1.8	74.3	1.7	100.0		
MUUT KUNNAT - ANDRA KOMM. - RURAL COMMUNES												
RUOKAKUNTIA-HUSHÄLL.....	10.9	0.2	2.3	3.6	5.6	12.2	1.6	61.2	2.4	100.0		
KODINHOITOPÄIVIA-HEMVARSDAGAR...	5.5	0.1	1.0	1.1	2.0	5.0	0.9	83.1	1.2	100.0		
TYSTUNTEJA-ARBETSTIMMAR.....	9.6	0.2	1.8	2.1	3.7	9.2	1.3	70.6	1.6	100.0		

4. KODINHOITOAPU RUOKAKUNNAN SOSIO-EKONOMISEN ASEMAN MUKAAN LÄNEITTYÄIN PROSENTTEINA (jatkoa)
 HEMVÄRDSDAGAR ENLIGT HUSHÄLLETS SOCIO-EKONOMISKA STÄLLNING I PROCENT LÄNSVIS (forts.)
 Home help according to the socio-economic position of the household by provinces, in per cent (cont.)

LÄXNI LÄN	RUOKAKUNNAN SOSIO-EKONOMINEN ASEMA, % - HUSHÄLLETS SOCIO-EKONOMISKA STÄLLNING, %										YHTEINEN SUMMA
	YRITTÄJÄT - FÖRETAGARE			TOIMIHENKILÖT FUNKTIONÄRER		TYÖNTEKIJÄT ARBETARE		ELÄKEÄISET PENSIONÄRER	MUIT, ML. AMMATTI TUENTMATON ANDRA, INKL. YRKET ÖPPGIVET	AMMATITAILOITONAT YRKESKUNNIGA	
	MAA- JA METSÄTALOUDEN, MYÖS KALASTAJAT - I ANOM JORD- OCH SKOGSBRUK SAMT FISKARE	MUIT, YLEMPIIN TOIMIHENKILÖIHIN VERKATAVAT - ANDRA, MED HÖGRE FUNKTIONÄRER JÄMFÖRBARA	MUIT, ALEMPIIN TOIMIHENKILÖIHIN VERKATAVAT - ANDRA, MED LÄGRE FUNKTIONÄRER JÄMFÖRBARA	YLEMÄT HÖGRE	ALEMÄT LÄGRE	AMMATITAILOITSET YRKESKUNNIGA	AMMATITAILOITONAT YRKESKUNNIGA				
OULUN LÄXNI - ULEÅBORGES LÄN											
RUOKAKUNTIA-HUSHÄLL.....	6.8	0.2	2.0	5.7	8.3	14.2	1.9	56.0	4.9	100.0	
KODINHOITOPÄIVIA-HENVÄRDS DAGAR...	3.7	0.1	0.9	2.3	3.3	6.5	0.9	77.8	4.5	100.0	
TYÖTUNTEJA-ARBETSTIMMAR.....	7.6	0.1	1.8	4.1	5.9	12.2	1.6	62.8	3.9	100.0	
KAUPUNGIT - STÄDER - URBAN COMMUNES											
RUOKAKUNTIA-HUSHÄLL.....	1.0	0.1	1.4	7.3	10.8	13.8	1.8	54.2	9.6	100.0	
KODINHOITOPÄIVIA-HENVÄRDS DAGAR...	0.5	0.1	0.4	2.3	3.4	5.2	0.6	79.6	7.9	100.0	
TYÖTUNTEJA-ARBETSTIMMAR.....	1.3	0.2	0.9	4.9	7.7	11.5	1.4	64.5	7.6	100.0	
MUUT KUNNAT - ANDRA KOMM. - RURAL COMMUNES											
RUOKAKUNTIA-HUSHÄLL.....	10.2	0.2	2.3	4.8	6.8	14.5	2.0	57.1	2.2	100.0	
KODINHOITOPÄIVIA-HENVÄRDS DAGAR...	6.6	0.1	1.4	2.3	3.3	7.8	1.2	76.1	1.3	100.0	
TYÖTUNTEJA-ARBETSTIMMAR.....	11.5	0.1	2.3	3.6	4.8	12.6	1.8	61.7	1.6	100.0	
LAPIN LÄXNI - LAPPLANDS LÄN											
RUOKAKUNTIA-HUSHÄLL.....	4.6	0.2	1.9	5.2	8.5	15.5	2.4	59.7	2.0	100.0	
KODINHOITOPÄIVIA-HENVÄRDS DAGAR...	2.6	0.1	0.8	2.1	3.1	6.7	1.0	82.8	0.8	100.0	
TYÖTUNTEJA-ARBETSTIMMAR.....	5.1	0.1	1.4	3.7	5.5	11.5	1.8	69.4	1.4	100.0	
KAUPUNGIT - STÄDER - URBAN COMMUNES											
RUOKAKUNTIA-HUSHÄLL.....	1.3	0.0	1.5	6.5	10.3	17.9	2.8	58.2	1.5	100.0	
KODINHOITOPÄIVIA-HENVÄRDS DAGAR...	0.7	0.0	0.5	2.2	3.2	6.5	0.9	85.5	0.5	100.0	
TYÖTUNTEJA-ARBETSTIMMAR.....	1.7	0.0	0.7	4.4	6.4	12.6	1.7	71.4	1.0	100.0	
MUUT KUNNAT - ANDRA KOMM. - RURAL COMMUNES											
RUOKAKUNTIA-HUSHÄLL.....	6.9	0.3	2.1	4.4	7.3	13.8	2.2	60.7	2.4	100.0	
KODINHOITOPÄIVIA-HENVÄRDS DAGAR...	4.1	0.1	1.1	2.0	2.9	6.9	1.2	80.7	1.1	100.0	
TYÖTUNTEJA-ARBETSTIMMAR.....	7.3	0.1	1.8	3.3	5.0	10.8	1.6	68.1	1.7	100.0	

5. KODINHOITOAPU RUOKAKUNNAN JÄSENTEN LUKUMÄÄRÄN MUKAAN LÄÄNEITTÄIN
HEMVÄRDSHJÄLP ENLIGT ANTALET HUSHÄLLSMEDLEMMAR LÄNSVIS
Home help according to the number of household members by provinces

LÄÄNI LÄN	RUOKAKUNTIA, JOISSA RUOKAKUNNAN JÄSENTEN LUKUMÄÄRÄ OLI HUSHÄLL, I VILKA ANTALET HUSHÄLLSMEDLEMMAR VAR							
	1	2	3	4	5	6	7-	YHTEENSÄ SUMMA
KOKO MAA - HELA RIKET								
RUOKAKUNTIA-HUSHÄLL.....	75979	34117	17195	21921	10058	3914	3555	166742
TYÖTUNTEJA-ARBETSTIMMAR.....	62092112633742	861530	981847	537087	251964	376225	11851682	
KAUPUNGIT - STÄDER - URBAN COMMUNES								
RUOKAKUNTIA-HUSHÄLL.....	44336	16630	9141	11941	4721	1487	1092	89351
TYÖTUNTEJA-ARBETSTIMMAR.....	39723811282399	421425	531346	257227	101068	122958	6688880	
MUUT KUNNAT - ANDRA KOMM. - RURAL COMMUNES								
RUOKAKUNTIA-HUSHÄLL.....	31643	17487	8054	9980	5337	2427	2463	77391
TYÖTUNTEJA-ARBETSTIMMAR.....	22368301351343	440105	450501	279860	150896	253267	5162802	
UUDENMAAN LÄÄNI - NYLANDS LÄN								
RUOKAKUNTIA-HUSHÄLL.....	15448	5360	4081	2957	1660	426	258	30193
TYÖTUNTEJA-ARBETSTIMMAR.....	1509447	412584	158183	118948	83466	27855	31196	2341755
KAUPUNGIT - STÄDER - URBAN COMMUNES								
RUOKAKUNTIA-HUSHÄLL.....	12593	4167	2329	3142	1242	296	189	23961
TYÖTUNTEJA-ARBETSTIMMAR.....	1241354	306028	91524	121089	61888	21051	23755	1866765
MUUT KUNNAT - ANDRA KOMM. - RURAL COMMUNES								
RUOKAKUNTIA-HUSHÄLL.....	2855	1193	628	939	418	130	69	6232
TYÖTUNTEJA-ARBETSTIMMAR.....	268093	106556	27424	37094	21578	6804	7441	474990
TURUN JA PORIN LÄÄNI - ÅBO-BJÖRNEBORGS LÄN								
RUOKAKUNTIA-HUSHÄLL.....	11718	4997	3170	2598	1285	427	256	24451
TYÖTUNTEJA-ARBETSTIMMAR.....	1081205	448735	148061	144025	66675	27380	25294	1941375
KAUPUNGIT - STÄDER - URBAN COMMUNES								
RUOKAKUNTIA-HUSHÄLL.....	6695	2668	1667	1920	639	209	94	13892
TYÖTUNTEJA-ARBETSTIMMAR.....	686321	253084	92147	95197	36829	13160	9260	1185998
MUUT KUNNAT - ANDRA KOMM. - RURAL COMMUNES								
RUOKAKUNTIA-HUSHÄLL.....	5023	2329	931	1250	646	218	162	10559
TYÖTUNTEJA-ARBETSTIMMAR.....	394884	195651	51878	52864	29846	14220	16034	755377
AHVENANMAAN MAAKUNTA - LANDSKAPET ÅLAND								
RUOKAKUNTIA-HUSHÄLL.....	351	133	39	46	10	2	3	584
TYÖTUNTEJA-ARBETSTIMMAR.....	33522	10779	1238	2306	555	82	67	48549
KAUPUNGIT - STÄDER - URBAN COMMUNES								
RUOKAKUNTIA-HUSHÄLL.....	130	38	29	27	3	1	-	228
TYÖTUNTEJA-ARBETSTIMMAR.....	13942	2914	1210	618	450	71	-	19205
MUUT KUNNAT - ANDRA KOMM. - RURAL COMMUNES								
RUOKAKUNTIA-HUSHÄLL.....	221	95	17	12	7	1	3	356
TYÖTUNTEJA-ARBETSTIMMAR.....	19580	7865	1096	620	105	11	67	29344
HÄMEEN LÄÄNI - TAVASTEHUS LÄN								
RUOKAKUNTIA-HUSHÄLL.....	10657	4223	2719	2107	1055	361	219	21341
TYÖTUNTEJA-ARBETSTIMMAR.....	817552	320665	122918	100394	54935	22068	20060	1458592
KAUPUNGIT - STÄDER - URBAN COMMUNES								
RUOKAKUNTIA-HUSHÄLL.....	6652	2303	1261	1592	558	187	109	12662
TYÖTUNTEJA-ARBETSTIMMAR.....	519885	165637	57769	79599	32021	12924	10934	878769
MUUT KUNNAT - ANDRA KOMM. - RURAL COMMUNES								
RUOKAKUNTIA-HUSHÄLL.....	4005	1920	846	1127	497	174	110	8679
TYÖTUNTEJA-ARBETSTIMMAR.....	297667	155028	42625	43319	22914	9144	9126	579823
KYMEN LÄÄNI - KYMMENE LÄN								
RUOKAKUNTIA-HUSHÄLL.....	6266	2327	1329	989	569	194	116	11790
TYÖTUNTEJA-ARBETSTIMMAR.....	527027	186441	60535	48440	31003	9591	10791	873828
KAUPUNGIT - STÄDER - URBAN COMMUNES								
RUOKAKUNTIA-HUSHÄLL.....	4334	1361	593	873	369	99	53	7682
TYÖTUNTEJA-ARBETSTIMMAR.....	379781	105948	24934	39796	20802	5404	5811	582476
MUUT KUNNAT - ANDRA KOMM. - RURAL COMMUNES								
RUOKAKUNTIA-HUSHÄLL.....	1932	966	396	456	200	95	63	4108
TYÖTUNTEJA-ARBETSTIMMAR.....	147246	80493	23506	20739	10201	4187	4980	291352
MIKKELIN LÄÄNI - S:T MICHEL								
RUOKAKUNTIA-HUSHÄLL.....	4144	1979	860	785	420	209	158	8555
TYÖTUNTEJA-ARBETSTIMMAR.....	269442	147030	41367	44820	26199	12448	14284	555590
KAUPUNGIT - STÄDER - URBAN COMMUNES								
RUOKAKUNTIA-HUSHÄLL.....	1822	669	285	321	145	54	33	3329
TYÖTUNTEJA-ARBETSTIMMAR.....	135975	50650	12673	16054	10200	2915	3298	231765
MUUT KUNNAT - ANDRA KOMM. - RURAL COMMUNES								
RUOKAKUNTIA-HUSHÄLL.....	2322	1310	500	539	275	155	125	5226
TYÖTUNTEJA-ARBETSTIMMAR.....	133467	96380	32147	25313	15999	9533	10986	323825

5. KODINHOITOAPU RUOKAKUNNAN JÄSENTEN LUKUMÄÄRÄN MUKAAN LÄÄNEITTÄIN (jatkoa)
HEMVÄRDSHJÄLP ENLIGT ANTALET HUSHÄLLSMEDLEMMAR LÄNSVIS (forts.)
Home help according to the number of household members by provinces (cont.)

LÄÄNI LÄN	RUOKAKUNTIA, JOISSA RUOKAKUNNAN JÄSENTEN LUKUMÄÄRÄ OLI HUSHÄLL, I VILKA ANTALET HUSHÄLLSMEDLEMMAR VAR							YHTEENSÄ SUMMA
	1	2	3	4	5	6	7-	
POHJ. KARJALAN LÄÄNI - NORRA KARELENS LÄN								
RUOKAKUNTIA-HUSHÄLL.....	3473	2030	1125	942	561	250	188	8569
TYÖTUNTEJA-ARBETSTIMMAR.....	202946	124708	57540	46888	32340	18472	18860	501754
KAUPUNGIT - STÄDER - URBAN COMMUNES								
RUOKAKUNTIA-HUSHÄLL.....	1633	815	407	533	234	77	53	3752
TYÖTUNTEJA-ARBETSTIMMAR.....	104097	47186	18874	27299	14155	5923	5185	222719
MUUT KUNNAT - ANDRA KOMM. - RURAL COMMUNES								
RUOKAKUNTIA-HUSHÄLL.....	1840	1215	535	592	327	173	135	4817
TYÖTUNTEJA-ARBETSTIMMAR.....	98849	77522	28014	30241	18185	12549	13675	279035
KUOPION LÄÄNI - KUOPIO LÄN								
RUOKAKUNTIA-HUSHÄLL.....	4376	2258	1150	999	586	258	188	9815
TYÖTUNTEJA-ARBETSTIMMAR.....	334253	166483	55109	52892	35094	21113	22787	687731
KAUPUNGIT - STÄDER - URBAN COMMUNES								
RUOKAKUNTIA-HUSHÄLL.....	2193	882	432	578	247	93	61	4486
TYÖTUNTEJA-ARBETSTIMMAR.....	220004	76377	23012	28111	14752	7575	6926	376757
MUUT KUNNAT - ANDRA KOMM. - RURAL COMMUNES								
RUOKAKUNTIA-HUSHÄLL.....	2183	1376	567	572	339	165	127	5329
TYÖTUNTEJA-ARBETSTIMMAR.....	114249	90106	29880	26998	20342	13538	15861	310974
KESKI-SUOMEN LÄÄNI - MELL.FINLANDS LÄN								
RUOKAKUNTIA-HUSHÄLL.....	4392	2042	1521	1246	696	280	260	10437
TYÖTUNTEJA-ARBETSTIMMAR.....	318926	150644	61246	59483	33989	17284	29151	670723
KAUPUNGIT - STÄDER - URBAN COMMUNES								
RUOKAKUNTIA-HUSHÄLL.....	1575	571	413	545	195	63	52	3414
TYÖTUNTEJA-ARBETSTIMMAR.....	130741	38079	14908	17852	8123	3954	4901	218558
MUUT KUNNAT - ANDRA KOMM. - RURAL COMMUNES								
RUOKAKUNTIA-HUSHÄLL.....	2817	1471	833	976	501	217	208	7023
TYÖTUNTEJA-ARBETSTIMMAR.....	188185	112565	44575	43394	25866	13330	24250	452165
VAASAN LÄÄNI - VASA LÄN								
RUOKAKUNTIA-HUSHÄLL.....	6513	3196	2061	1545	1150	536	469	15470
TYÖTUNTEJA-ARBETSTIMMAR.....	494898	252552	93799	80710	60863	31584	49120	1063526
KAUPUNGIT - STÄDER - URBAN COMMUNES								
RUOKAKUNTIA-HUSHÄLL.....	2834	1178	609	847	403	170	129	6170
TYÖTUNTEJA-ARBETSTIMMAR.....	238253	95053	31034	39077	24755	11169	16046	455387
MUUT KUNNAT - ANDRA KOMM. - RURAL COMMUNES								
RUOKAKUNTIA-HUSHÄLL.....	3679	2018	936	1214	747	366	340	9300
TYÖTUNTEJA-ARBETSTIMMAR.....	256645	157499	49676	54722	36108	20415	33074	608139
OULUN LÄÄNI - ULEÅBORGS LÄN								
RUOKAKUNTIA-HUSHÄLL.....	5727	3701	2514	1960	1443	690	1146	17181
TYÖTUNTEJA-ARBETSTIMMAR.....	397145	258600	114982	103771	75828	43840	117946	1112112
KAUPUNGIT - STÄDER - URBAN COMMUNES								
RUOKAKUNTIA-HUSHÄLL.....	2546	1316	695	953	459	157	245	6371
TYÖTUNTEJA-ARBETSTIMMAR.....	196970	89455	33724	40898	22168	10881	27697	421793
MUUT KUNNAT - ANDRA KOMM. - RURAL COMMUNES								
RUOKAKUNTIA-HUSHÄLL.....	3181	2385	1265	1561	984	533	901	10810
TYÖTUNTEJA-ARBETSTIMMAR.....	200175	169145	70047	74084	53660	32959	90249	690319
LAPIN LÄÄNI - LAPPLANDS LÄN								
RUOKAKUNTIA-HUSHÄLL.....	2914	1871	1352	1021	623	281	294	8356
TYÖTUNTEJA-ARBETSTIMMAR.....	222848	154521	66869	58853	36140	20247	36669	596147
KAUPUNGIT - STÄDER - URBAN COMMUNES								
RUOKAKUNTIA-HUSHÄLL.....	1329	662	421	610	227	81	74	3404
TYÖTUNTEJA-ARBETSTIMMAR.....	105058	51988	19616	25756	11084	6041	9145	228688
MUUT KUNNAT - ANDRA KOMM. - RURAL COMMUNES								
RUOKAKUNTIA-HUSHÄLL.....	1585	1209	600	742	396	200	220	4952
TYÖTUNTEJA-ARBETSTIMMAR.....	117790	102533	39237	41113	25056	14206	27524	367459

6. KODINHOITOAPU RUOKAKUNNAN RAKENTEEN MUKAAN LÄÄNEITTÄIN
HEMVÄRDSHJÄLP ENLIGT HUSHÄLLETS STRUKTUR LÄNSVIS
Home help according to the structure of household by provinces

LÄÄNI LÄN TYÖNTEKIJÄ ARBETSTAGARE KODINHOITOAPU HEMVÄRDSHJÄLP	AIKUISRUOKAKUNTIA, JOISSA OLI VUXENHUSHÄLL MED				LAPSIRUOKAKUNTIA, JOISSA OLI BARNHUSHÄLL MED				KATKITTAAVA, ML. RUOKAKUNNAT, RAKENNE TUNNETAON INALLIES, INCL. DE HUSHÄLL, VILKAS STRUKTUR EJ OPPGIVITS	
	VAIN ALLE 65-VUOTIAITA JASENIA - ENDAST MEDLEMMAR UNDER 65 ÅR	VAIN YLI 65-VUOTIAITA JASENIA - ENDAST MEDLEMMAR ÖVER 65 ÅR	MOLEMPIA BÅDA	YHTEENSÄ SUMMA	VAIN ALLE 7-VUOTIAITA LAPSLIA ENDAST BARN UNDER 7 ÅR	VAIN 7-17 VUOTIAITA LAPSLIA ENDAST 7-17 ÅR GAMLA BARN	MOLEMPIA BÅDA	YHTEENSÄ, ML. RUOKAKUNNAT JOIDEN RAKENNE TUNNETAON SUMMA, INCL. DE HUSHÄLL VILKAS STRUKTUR EJ OPPGIVITS		SIITÄ DÄRAV
										RUOKAKUNTIA, JOISSA MYÖS YLI 65-VUOTIAITA HUSHÄLL, I VILKA AVEN MEDLEMMAR ÖVER 65 ÅR
KOKO MAA-HELA LANDET YHTEENSÄ-SUMMA:										
RUOKAKUNTIA-HUSHÄLL	17525	84051	10824	112400	29638	9248	16476	55362	2524	167762
HENKILÖITÄ-PERSONER	26566	102346	26462	155374	108280	37122	87334	232736	13574	388110
KH-PÄIVIA-HEMVÄRDS DAGAR	402691	3010313	266055	3679059	190386	91650	136084	418120	29140	4097179
TYÖTUNTEJA-ARBETSTIMMAR	1106556	7061030	912622	9080208	1337307	4799446	954621	2771374	172991	11851582
KH-PÄIV/RUOKAK-HEMVÄRDS DAG./HUSHÄLL	23	36	25	33	6	10	8	8	12	24
TYÖTUN/KH-PÄIV-ARB. TIMM./HEMVÄRDS DAG.	3	2	3	2	7	5	7	7	6	3
KODINHOITAJAT-HEMVÄRDARE										
RUOKAKUNTIA-HUSHÄLL	11858	51324	8166	71348	29267	8749	16221	54237	2345	125585
HENKILÖITÄ-PERSONER	18967	63227	20235	102429	106955	35239	86018	228212	12725	330641
KH-PÄIVIA-HEMVÄRDS DAGAR	109610	684606	91063	885279	184765	67680	130796	383241	21274	1268520
TYÖTUNTEJA-ARBETSTIMMAR	391583	1835187	389351	2616121	1309388	397798	927281	2634467	144151	5250588
KH-PÄIV/RUOKAK-HEMVÄRDS DAG./HUSHÄLL	9	13	11	12	6	8	8	7	9	10
TYÖTUN/KH-PÄIV-ARB. TIMM./HEMVÄRDS DAG.	4	3	4	3	7	6	7	7	7	4
KOTIAVUSTAJAT, SLTK-HEMHJÄLPARE, SOCIALNÄMNDEN										
RUOKAKUNTIA-HUSHÄLL	11262	67019	7062	85343	1405	1786	1133	4324	650	89667
HENKILÖITÄ-PERSONER	15753	80907	16816	113476	5485	6914	6643	19042	3086	132518
KH-PÄIVIA-HEMVÄRDS DAGAR	262602	2108828	158519	2529949	5502	22231	5189	32922	7533	2562871
TYÖTUNTEJA-ARBETSTIMMAR	650434	4801610	491845	5943889	27604	78171	27109	132884	28266	6076773
KH-PÄIV/RUOKAK-HEMVÄRDS DAG./HUSHÄLL	23	31	22	30	4	12	5	8	12	29
TYÖTUN/KH-PÄIV-ARB. TIMM./HEMVÄRDS DAG.	2	2	3	2	5	4	5	4	4	2
KOTIAVUSTAJAT, THLTK-HEMHJÄLPARE, HÄLSOVÄRDSNÄMNDEN										
RUOKAKUNTIA-HUSHÄLL	501	2735	194	3430	1	11	3	15	4	3445
HENKILÖITÄ-PERSONER	653	3306	439	4398	2	36	16	54	18	4452
KH-PÄIVIA-HEMVÄRDS DAGAR	23085	149675	14013	186773	119	1464	99	1682	320	188455
TYÖTUNTEJA-ARBETSTIMMAR	49006	292705	26574	368285	315	2894	231	3440	520	371725
KH-PÄIV/RUOKAK-HEMVÄRDS DAG./HUSHÄLL	46	55	72	54	119	133	33	112	80	55
TYÖTUN/KH-PÄIV-ARB. TIMM./HEMVÄRDS DAG.	2	2	2	2	3	2	2	2	2	2
KOTIAVUSTAJAT, YKSIT.-HEMHJÄLPARE, PRIVATA SAMFUND										
RUOKAKUNTIA-HUSHÄLL	227	1481	46	1754	-	6	-	6	2	1760
HENKILÖITÄ-PERSONER	272	1717	98	2087	-	21	-	21	10	2108
KH-PÄIVIA-HEMVÄRDS DAGAR	7394	67204	2460	77058	-	275	-	275	13	77333
TYÖTUNTEJA-ARBETSTIMMAR	15533	131528	4852	151913	-	583	-	583	54	152496
KH-PÄIV/RUOKAK-HEMVÄRDS DAG./HUSHÄLL	33	45	53	44	-	46	-	46	7	44
TYÖTUN/KH-PÄIV-ARB. TIMM./HEMVÄRDS DAG.	2	2	2	2	-	2	-	2	4	2
Kaupungit-Städer										
YHTEENSÄ-SUMMA										
RUOKAKUNTIA-HUSHÄLL	8563	47919	3368	59850	18412	3817	8163	30392	494	90242
HENKILÖITÄ-PERSONER	11681	56893	7673	76247	64538	14092	40549	119179	2344	195426
KH-PÄIVIA-HEMVÄRDS DAGAR	259310	2035853	119040	2414203	119981	41222	67428	228631	7382	2642834
TYÖTUNTEJA-ARBETSTIMMAR	593145	4316561	298588	5208294	840253	184263	456070	1480586	34872	6688880
KH-PÄIV/RUOKAK-HEMVÄRDS DAG./HUSHÄLL	30	42	35	40	7	11	8	8	15	29
TYÖTUN/KH-PÄIV-ARB. TIMM./HEMVÄRDS DAG.	2	2	3	2	7	4	7	6	5	3
KODINHOITAJAT-HEMVÄRDARE										
RUOKAKUNTIA-HUSHÄLL	4644	23818	2029	30491	18304	3627	8102	30033	450	60524
HENKILÖITÄ-PERSONER	6656	28315	4691	39662	64169	13472	40252	117893	2176	157555
KH-PÄIVIA-HEMVÄRDS DAGAR	46685	340821	24395	411901	118394	27916	66048	212358	4607	624259
TYÖTUNTEJA-ARBETSTIMMAR	125626	759067	75037	959730	833260	148123	450786	1432169	27673	2391899
KH-PÄIV/RUOKAK-HEMVÄRDS DAG./HUSHÄLL	10	14	12	14	6	8	8	7	10	10
TYÖTUN/KH-PÄIV-ARB. TIMM./HEMVÄRDS DAG.	3	2	3	2	7	5	7	7	6	4
KOTIAVUSTAJAT, SLTK-HEMHJÄLPARE, SOCIALNÄMNDEN										
RUOKAKUNTIA-HUSHÄLL	6332	40323	2568	49223	385	566	245	1196	126	50419
HENKILÖITÄ-PERSONER	8266	47716	5774	61756	1426	1910	1329	4665	473	66421
KH-PÄIVIA-HEMVÄRDS DAGAR	182585	1483223	78205	1744013	1468	11580	1281	14329	2455	1758342
TYÖTUNTEJA-ARBETSTIMMAR	404140	3144586	192205	3740931	6678	32717	5053	44448	6679	3785379
KH-PÄIV/RUOKAK-HEMVÄRDS DAG./HUSHÄLL	29	37	30	35	4	20	5	12	19	35
TYÖTUN/KH-PÄIV-ARB. TIMM./HEMVÄRDS DAG.	2	2	2	2	5	3	4	3	3	2
KOTIAVUSTAJAT, THLTK-HEMHJÄLPARE, HÄLSOVÄRDSNÄMNDEN										
RUOKAKUNTIA-HUSHÄLL	501	2735	194	3430	1	11	3	15	4	3445
HENKILÖITÄ-PERSONER	653	3306	439	4398	2	36	16	54	18	4452
KH-PÄIVIA-HEMVÄRDS DAGAR	23085	149675	14013	186773	119	1464	99	1682	320	188455
TYÖTUNTEJA-ARBETSTIMMAR	49006	292705	26574	368285	315	2894	231	3440	520	371725
KH-PÄIV/RUOKAK-HEMVÄRDS DAG./HUSHÄLL	46	55	72	54	119	133	33	112	80	55
TYÖTUN/KH-PÄIV-ARB. TIMM./HEMVÄRDS DAG.	2	2	2	2	3	2	2	2	2	2
KOTIAVUSTAJAT, YKSIT.-HEMHJÄLPARE, PRIVATA SAMFUND										
RUOKAKUNTIA-HUSHÄLL	211	1349	43	1603	-	4	-	4	-	1607
HENKILÖITÄ-PERSONER	248	1563	92	1903	-	11	-	11	-	1914
KH-PÄIVIA-HEMVÄRDS DAGAR	6955	62134	2427	71516	-	262	-	262	-	71778
TYÖTUNTEJA-ARBETSTIMMAR	14373	120203	4772	139348	-	529	-	529	-	139877
KH-PÄIV/RUOKAK-HEMVÄRDS DAG./HUSHÄLL	33	46	56	45	-	66	-	66	-	45
TYÖTUN/KH-PÄIV-ARB. TIMM./HEMVÄRDS DAG.	2	2	2	2	-	2	-	2	-	2

6. KODINHOITOAPU RUOKAKUNNAN RAKENTEEN MUKAAN LÄÄNEITTÄIN (jatkoa)
HEMVÄRDSHJÄLP ENLIGT HUSHÄLLETS STRUKTUR LÄNSVIS (forts.)
Home help according to the structure of household by provinces (cont.)

LÄÄNI LÄN TYÖNTEKIJÄ ARBETSTAGARE KODINHOITOAPU HEMVÄRDSHJÄLP	AIKUISRUOKAKUNTIA, JOISSA OLI VUXENHUSHÄLL MED				LAPSI RUOKAKUNTIA, JOISSA OLI BARNHUSHÄLL MED					SIITÄ DÄRAV	KATKITTAA, ML. RUOKAKUNNAT, JOIDEN RAKENNE TUUNTEMATON INLLES, INKL. DE HUSHÄLL, VILKAS STRUKTUR EJ UPPGIVITS
	VAIN ALLE 65-VUOTIAITA JÄSENIÄ - ENDAST MEDLEMMAR UNDER 65 ÅR	VAIN YLI 65-VUOTIAITA JÄSENIÄ - ENDAST MEDLEMMAR ÖVER 65 ÅR	MOLEMPIA BÅDA	YHTEENSÄ SUMMA	VAIN ALLE 7-VUOTIAITA LAPSI ENDAST BARN UNDER 7 ÅR	VAIN 7-17 VUOTIAITA LAPSI ENDAST 7-17 ÅR GAMLA BARN	MOLEMPIA BÅDA	YHTEENSÄ, ML. RUOKAKUNNAT JOIDEN RAKENNE TUUNTEMATON SUMMA, INKL. DE HUSHÄLL VILKAS STRUKTUR EJ UPPGIVITS	RUOKAKUNTIA, JOISSA MYÖS YLI 65-VUOTIAITA HUSHÄLL, I VILKA ÅVEN MEDLEMMAR ÖVER 65 ÅR		
KOKO MAA-HELA LANDET											
MUUT KUNNAT-ÖVRIGA KOMMUNER											
YHTEENSÄ-SUMMA											
RUOKAKUNTIA-HUSHÄLL	8962	36132	7456	52550	11226	5431	8313	24970	2030	77520	
HENKILÖITÄ-PERSONER	14885	45453	18789	79127	43742	23030	46785	113557	11230	192684	
KH-PÄIVIÄ-HEMVÄRDS DAGAR	143381	974460	147015	1264856	70405	50428	68656	189489	21758	1454345	
TYÖTUNTEJA-ARBETSTIMMAR	513411	2744469	614034	3871914	497054	295183	498551	1290788	138119	5162702	
KH-PÄIV/RUOKAK-HEMVÄRDS DAG./HUSHÄLL	16	27	20	24	6	9	8	8	11	19	
TYÖTUN/KH-PÄIV-ARB.TIMM./HEMVÄRDS DAG.	4	3	4	3	7	6	7	7	6	4	
KODINHOITAJAT-HEMVÄRDARE											
RUOKAKUNTIA-HUSHÄLL	7214	27506	6137	40857	10963	5122	8119	24204	1895	65061	
HENKILÖITÄ-PERSONER	12311	34912	15544	62767	42786	21767	45766	110319	10549	173086	
KH-PÄIVIÄ-HEMVÄRDS DAGAR	62925	343785	66668	473378	66371	39764	64748	170883	16667	644261	
TYÖTUNTEJA-ARBETSTIMMAR	265957	1076120	314314	1656391	476128	249675	476495	1202298	116478	2858689	
KH-PÄIV/RUOKAK-HEMVÄRDS DAG./HUSHÄLL	9	12	11	12	6	8	8	7	9	10	
TYÖTUN/KH-PÄIV-ARB.TIMM./HEMVÄRDS DAG.	4	3	5	3	7	6	7	7	7	4	
KOTIAVUSTAJAT, SLTK-HEMHJÄLPARE, SOCIALNÄMNDEN											
RUOKAKUNTIA-HUSHÄLL	4930	26696	4494	36120	1020	1220	888	3128	524	39248	
HENKILÖITÄ-PERSONER	7487	33191	11042	51720	4059	5004	5314	14377	2613	66097	
KH-PÄIVIÄ-HEMVÄRDS DAGAR	80017	625605	80314	785936	4034	10651	3908	18593	5078	804529	
TYÖTUNTEJA-ARBETSTIMMAR	246294	1657024	299640	2202958	20926	45454	22056	88436	21587	2291394	
KH-PÄIV/RUOKAK-HEMVÄRDS DAG./HUSHÄLL	16	23	18	22	4	9	4	6	10	20	
TYÖTUN/KH-PÄIV-ARB.TIMM./HEMVÄRDS DAG.	3	3	4	3	5	4	6	5	4	3	
KOTIAVUSTAJAT, YKSIT.-HEMHJÄLPARE, PRIVATA SAMFUND											
RUOKAKUNTIA-HUSHÄLL	16	132	3	151	-	2	-	2	2	153	
HENKILÖITÄ-PERSONER	24	154	6	184	-	10	-	10	10	194	
KH-PÄIVIÄ-HEMVÄRDS DAGAR	439	5070	33	5542	-	13	-	13	13	5555	
TYÖTUNTEJA-ARBETSTIMMAR	1160	11325	80	12565	-	54	-	54	54	12619	
KH-PÄIV/RUOKAK-HEMVÄRDS DAG./HUSHÄLL	27	38	11	37	-	7	-	7	7	36	
TYÖTUN/KH-PÄIV-ARB.TIMM./HEMVÄRDS DAG.	3	2	2	2	-	4	-	4	4	2	
UUDENMAAN LÄÄNI-NYLANDS LÄN											
KAUPUNGIT-STÄDER											
YHTEENSÄ-SUMMA											
RUOKAKUNTIA-HUSHÄLL	2022	13377	655	16054	5556	717	1980	8253	41	24307	
HENKILÖITÄ-PERSONER	2525	15455	1395	19375	19057	2440	9517	31014	170	50389	
KH-PÄIVIÄ-HEMVÄRDS DAGAR	67063	596975	30582	694620	33697	7553	15328	56578	574	751198	
TYÖTUNTEJA-ARBETSTIMMAR	151869	1288504	70646	1511019	229129	27326	99291	355746	2166	1866765	
KH-PÄIV/RUOKAK-HEMVÄRDS DAG./HUSHÄLL	33	45	47	43	6	11	8	7	14	31	
TYÖTUN/KH-PÄIV-ARB.TIMM./HEMVÄRDS DAG.	2	2	2	2	7	4	6	6	4	2	
KODINHOITAJAT-HEMVÄRDARE											
RUOKAKUNTIA-HUSHÄLL	1278	8557	448	10283	5533	675	1967	8175	36	18458	
HENKILÖITÄ-PERSONER	1602	9759	942	12303	18981	2313	9456	30750	150	43053	
KH-PÄIVIÄ-HEMVÄRDS DAGAR	22630	212948	11877	247455	33283	4475	15109	52867	351	300322	
TYÖTUNTEJA-ARBETSTIMMAR	51438	464320	27116	542874	227682	19516	98620	345818	1566	888692	
KH-PÄIV/RUOKAK-HEMVÄRDS DAG./HUSHÄLL	18	25	27	24	6	7	8	6	10	16	
TYÖTUN/KH-PÄIV-ARB.TIMM./HEMVÄRDS DAG.	2	2	2	2	7	4	7	7	4	3	
KOTIAVUSTAJAT, SLTK-HEMHJÄLPARE, SOCIALNÄMNDEN											
RUOKAKUNTIA-HUSHÄLL	1382	10196	512	12090	66	115	42	223	13	12313	
HENKILÖITÄ-PERSONER	1690	11777	1091	14558	229	351	231	811	44	15369	
KH-PÄIVIÄ-HEMVÄRDS DAGAR	32675	296365	13599	342639	295	2403	219	2917	223	345556	
TYÖTUNTEJA-ARBETSTIMMAR	73322	645541	31681	750544	1132	6206	671	8009	600	758553	
KH-PÄIV/RUOKAK-HEMVÄRDS DAG./HUSHÄLL	24	29	27	28	4	21	5	13	17	28	
TYÖTUN/KH-PÄIV-ARB.TIMM./HEMVÄRDS DAG.	2	2	2	2	4	3	3	3	3	2	
KOTIAVUSTAJAT, THLTK-HEMHJÄLPARE, HÄLSÖVÄRDARNÄMNDEN											
RUOKAKUNTIA-HUSHÄLL	93	647	27	767	1	3	-	4	-	771	
HENKILÖITÄ-PERSONER	126	769	61	956	2	8	-	10	-	966	
KH-PÄIVIÄ-HEMVÄRDS DAGAR	5359	32457	2958	40774	119	413	-	532	-	41306	
TYÖTUNTEJA-ARBETSTIMMAR	13696	71995	7525	93216	315	1075	-	1390	-	94606	
KH-PÄIV/RUOKAK-HEMVÄRDS DAG./HUSHÄLL	58	50	110	53	119	138	-	133	-	54	
TYÖTUN/KH-PÄIV-ARB.TIMM./HEMVÄRDS DAG.	3	2	3	2	3	3	-	3	-	2	
KOTIAVUSTAJAT, YKSIT.-HEMHJÄLPARE, PRIVATA SAMFUND											
RUOKAKUNTIA-HUSHÄLL	185	1143	31	1359	-	4	-	4	-	1363	
HENKILÖITÄ-PERSONER	217	1319	68	1604	-	11	-	11	-	1615	
KH-PÄIVIÄ-HEMVÄRDS DAGAR	6399	55205	2148	63752	-	262	-	262	-	64014	
TYÖTUNTEJA-ARBETSTIMMAR	13413	106648	4324	124385	-	529	-	529	-	124914	
KH-PÄIV/RUOKAK-HEMVÄRDS DAG./HUSHÄLL	35	48	69	47	-	66	-	66	-	47	
TYÖTUN/KH-PÄIV-ARB.TIMM./HEMVÄRDS DAG.	2	2	2	2	-	2	-	2	-	2	

SLTK = SOSIAALILAUTAKUNTA
THLTK = TERVEYDENHOITOLAUTAKUNTA
YKSIT. = YKSITYINEN YHTEISÖ
KH-PÄIVIÄ = KODINHOITOPÄIVIÄ

6. KODINHOITOAPU RUOKAKUNNAN RAKENTEEN MUKAAN LÄÄNEITTÄIN (jatkoa)
HEMVÄRDSHJÄLP ENLIGT HUSHÄLLETS STRUKTUR LÄNSVIS (forts.)
Home help according to the structure of household by provinces (cont.)

LÄÄNI LÄN TYÖNTEKIJÄ ARBETSTAGARE KODINHOITOAPU HEMVÄRDSHJÄLP	AIKUISTRUOKAKUNTIA, JOISSA OLI VUXENHUSHÄLL MED				LAPSTRUOKAKUNTIA, JOISSA OLI BARNHUSHÄLL MED				YHTEENSÄ, ML. RUOKAKUNNAT JOIDEN RAKENNE TUNNETON SUMMA, INKL. DE HUSHÄLL VILKAS STRUKTUR EJ UPPGIVITS	SIITÄ DÄRAV	KAIKKIIN, ML. RUOKAKUNNAT, JOIDEN RAKENNE TUNNETON INALLIES, INKL. DE HUSHÄLL, VILKAS STRUKTUR EJ UPPGIVITS
	VAIN ALLE 65-VUOTIAITA JASENTÄ - ENDAST MEDLENNAR UNDER 65 ÅR	VAIN YLI 65-VUOTIAITA JASENTÄ - ENDAST MEDLENNAR ÖVER 65 ÅR	MOLEMPIA BÅDA	YHTEENSÄ SUMMA	VAIN ALLE 7-VUOTIAITA LAPSIA ENDAST BARN UNDER 7 ÅR	VAIN 7-17 VUOTIAITA LAPSIA ENDAST 7-17 ÅR GAMLA BARN	MOLEMPIA BÅDA	YHTEENSÄ, ML. RUOKAKUNNAT JOIDEN RAKENNE TUNNETON SUMMA, INKL. DE HUSHÄLL VILKAS STRUKTUR EJ UPPGIVITS			
UUDENMAAN LÄÄNI-NYLANDS LÄN MUUT KUNNAT-ÖVRIGA KOMMUNER YHTEENSÄ-SUMMA											
RUOKAKUNTIA-HUSHÄLL	524	3276	261	4061	1206	310	668	2184	43	6245	
HENKILÖITÄ-PERSONER	790	4001	614	5405	4471	1189	3269	8929	209	14334	
KH-PÄIVIÄ-HEMVÄRDS DAGAR	14413	130096	7623	152132	6990	2892	4762	14644	614	166776	
TYÖTUNTEJA-ARBETSTIMMAR	41115	315675	24651	381441	47918	13654	31977	93549	3153	474990	
KH-PÄIV/RUOKAK-HEMVÄRDS DAG. /HUSHÄLL	28	40	29	37	6	9	7	7	14	27	
TYÖTUN/KH-PÄIV-ARB. TIMM./HEMVÄRDS DAG.	3	2	3	3	7	5	7	6	5	3	
KODINHOITAJAT-HEMVÄRDARE											
RUOKAKUNTIA-HUSHÄLL	424	2529	203	3156	1197	295	660	2152	39	5308	
HENKILÖITÄ-PERSONER	645	3079	476	4200	4441	1123	3229	8793	187	12993	
KH-PÄIVIÄ-HEMVÄRDS DAGAR	5789	46125	2320	54234	6815	2119	4613	13547	449	67781	
TYÖTUNTEJA-ARBETSTIMMAR	18561	122077	8821	149459	47142	11192	31370	89704	2661	239163	
KH-PÄIV/RUOKAK-HEMVÄRDS DAG. /HUSHÄLL	14	18	11	17	6	7	7	6	12	13	
TYÖTUN/KH-PÄIV-ARB. TIMM./HEMVÄRDS DAG.	3	3	4	3	7	5	7	7	6	4	
KOTIAVUSTAJAT, SLTK-HEMHJÄLPARE, SOCIALNÄMNDEN											
RUOKAKUNTIA-HUSHÄLL	334	2569	174	3077	45	56	32	133	16	3210	
HENKILÖITÄ-PERSONER	472	3121	405	3998	174	209	177	560	67	4558	
KH-PÄIVIÄ-HEMVÄRDS DAGAR	8624	83971	5303	97898	175	773	149	1097	165	98995	
TYÖTUNTEJA-ARBETSTIMMAR	22554	193598	15830	231982	776	2462	607	3845	492	235827	
KH-PÄIV/RUOKAK-HEMVÄRDS DAG. /HUSHÄLL	26	33	30	32	4	14	5	8	10	31	
TYÖTUN/KH-PÄIV-ARB. TIMM./HEMVÄRDS DAG.	3	2	3	2	4	3	4	4	3	2	
YHTEENSÄ-SUMMA											
RUOKAKUNTIA-HUSHÄLL	2546	16653	916	20115	6762	1027	2648	10437	84	30552	
HENKILÖITÄ-PERSONER	3315	19456	2009	24780	23528	3629	12786	39943	379	64723	
KH-PÄIVIÄ-HEMVÄRDS DAGAR	81476	727071	38205	846752	40687	10445	20090	71222	1188	917974	
TYÖTUNTEJA-ARBETSTIMMAR	192984	1604179	95297	1892460	277047	40980	131268	449295	5319	2341755	
KH-PÄIV/RUOKAK-HEMVÄRDS DAG. /HUSHÄLL	32	44	42	42	6	10	8	7	14	30	
TYÖTUN/KH-PÄIV-ARB. TIMM./HEMVÄRDS DAG.	2	2	2	2	7	4	7	6	4	3	
KODINHOITAJAT-HEMVÄRDARE											
RUOKAKUNTIA-HUSHÄLL	1702	11086	651	13439	6730	970	2627	10327	75	23766	
HENKILÖITÄ-PERSONER	2247	12838	1418	16503	23422	3436	12685	39543	337	56046	
KH-PÄIVIÄ-HEMVÄRDS DAGAR	28419	259073	14197	301689	40098	6594	19722	66414	800	368103	
TYÖTUNTEJA-ARBETSTIMMAR	69999	586397	35937	692333	274824	30708	129990	435522	4227	1127855	
KH-PÄIV/RUOKAK-HEMVÄRDS DAG. /HUSHÄLL	17	23	22	22	6	7	8	6	11	15	
TYÖTUN/KH-PÄIV-ARB. TIMM./HEMVÄRDS DAG.	2	2	3	2	7	5	7	7	5	3	
KOTIAVUSTAJAT, SLTK-HEMHJÄLPARE, SOCIALNÄMNDEN											
RUOKAKUNTIA-HUSHÄLL	1716	12765	686	15167	111	171	74	356	29	15523	
HENKILÖITÄ-PERSONER	2162	14898	1496	18556	403	560	408	1371	111	19927	
KH-PÄIVIÄ-HEMVÄRDS DAGAR	41299	380336	18902	440537	470	3176	368	4014	388	444551	
TYÖTUNTEJA-ARBETSTIMMAR	95876	839139	47511	982526	1908	8668	1278	11854	1092	994380	
KH-PÄIV/RUOKAK-HEMVÄRDS DAG. /HUSHÄLL	24	30	28	29	4	19	5	11	13	29	
TYÖTUN/KH-PÄIV-ARB. TIMM./HEMVÄRDS DAG.	2	2	3	2	4	3	3	3	3	2	
KOTIAVUSTAJAT, THLTK-HEMHJÄLPARE, HÄLSOVÄRDSNÄMNDEN											
RUOKAKUNTIA-HUSHÄLL	93	647	27	767	1	3	-	4	-	771	
HENKILÖITÄ-PERSONER	126	769	61	956	2	8	-	10	-	966	
KH-PÄIVIÄ-HEMVÄRDS DAGAR	5359	32457	2958	40774	119	413	-	532	-	41306	
TYÖTUNTEJA-ARBETSTIMMAR	13696	71995	7525	93216	315	1075	-	1390	-	94606	
KH-PÄIV/RUOKAK-HEMVÄRDS DAG. /HUSHÄLL	58	50	110	53	119	138	-	133	-	54	
TYÖTUN/KH-PÄIV-ARB. TIMM./HEMVÄRDS DAG.	3	2	3	2	3	3	-	3	-	2	
KOTIAVUSTAJAT, YKSIT.-HEMHJÄLPARE, PRIVATA SAMFUND											
RUOKAKUNTIA-HUSHÄLL	185	1143	31	1359	-	4	-	4	-	1363	
HENKILÖITÄ-PERSONER	217	1319	68	1604	-	11	-	11	-	1615	
KH-PÄIVIÄ-HEMVÄRDS DAGAR	6399	55205	2148	63752	-	262	-	262	-	64014	
TYÖTUNTEJA-ARBETSTIMMAR	13413	106648	4324	124365	-	529	-	529	-	124914	
KH-PÄIV/RUOKAK-HEMVÄRDS DAG. /HUSHÄLL	35	48	69	47	-	66	-	66	-	47	
TYÖTUN/KH-PÄIV-ARB. TIMM./HEMVÄRDS DAG.	2	2	2	2	-	-	-	-	-	2	

6. KODINHOITOAPU RUOKAKUNNAN RAKENTEEN MUKAAN LÄÄNEITTÄIN (.jatkoa)
HEMVAERDSHJÄLP ENLIGT HUSHALLETS STRUKTUR LÄNSVIS (forts.)
Home help according to the structure of household by provinces (cont.)

LÄÄNI LÄN TYÖNTEKIJÄ ARBETSTAGARE KODINHOITOAPU HEMVAERDSHJÄLP	AIKUISRUOKAKUNTIA, JOISSA OLI VUXENHUSHÄLL MED				LAPSIRUOKAKUNTIA, JOISSA OLI BARNHUSHÄLL MED				YHTEENSÄ ML. RUOKAKUNNAT JOIDEN RAKENNE TUNNETAON SUMMA, INKL. DE HUSHÄLL VILKAS STRUKTUR EJ UPPGIVITS	SIITÄ DÄRAV YLI 65-VUOTIAITA HUSHÄLL, I VILKA ÄVEN MEDLEMMAR ÖVER 65 ÅR	KAIKKAAN ML. RUOKAKUNNAT, JOIDEN RAKENNE TUNNETAON INLLES, INKL. DE HUSHÄLL, VILKAS STRUKTUR EJ UPPGIVITS
	VAIN ALLE 65-VUOTIAITA JÄSENJÄ - ENDAST MEDLEMMAR UNDER 65 ÅR	VAIN YLI 65-VUOTIAITA JÄSENJÄ - ENDAST MEDLEMMAR ÖVER 65 ÅR	MOLEMPIA BÅDA	YHTEENSÄ SUMMA	VAIN ALLE 7-VUOTIAITA LAPSIÄ ENDAST BARN UNDER 7 ÅR	VAIN 7-17 VUOTIAITA LAPSIÄ ENDAST 7-17 ÅR GAMLA BARN	MOLEMPIA BÅDA	YHTEENSÄ ML. RUOKAKUNNAT JOIDEN RAKENNE TUNNETAON SUMMA, INKL. DE HUSHÄLL VILKAS STRUKTUR EJ UPPGIVITS			
TURUN JA PORIN LÄÄNI-ÅBO OCH BJÖRNEBORG'S LÄN KAUPUNGIT-STÄDER YHTEENSÄ-SUMMA											
RUOKAKUNTIA-HUSHÄLL	1274	7369	502	9145	2982	663	1237	4882	101	14027	
HENKILÖITÄ-PERSONER	1744	8857	1134	11735	10169	2398	5825	18392	468	30127	
KH-PÄIVIÄ-HEMVAERDSDAGAR	45426	348214	18111	411751	21788	7899	9394	39081	1832	450832	
TYÖTUNTEJA-ARBETSTIMMAR	106890	773023	48084	927997	159131	35625	63245	258001	7622	1185998	
KH-PÄIV/RUOKAK-HEMVAERDSDAG./HUSHÄLL	36	47	36	45	7	12	8	8	18	32	
TYÖTUN/KH-PÄIV-ARB.TIMM./HEMVAERDSDAG.	2	2	3	2	7	5	7	7	4	3	
KODINHOITAJAT-HEMVAERDARE											
RUOKAKUNTIA-HUSHÄLL	599	2426	279	3304	2967	634	1228	4829	93	8133	
HENKILÖITÄ-PERSONER	889	3047	650	4586	10116	2302	5779	18197	436	22783	
KH-PÄIVIÄ-HEMVAERDSDAGAR	4459	21132	2471	28062	21594	5124	9180	35898	911	63960	
TYÖTUNTEJA-ARBETSTIMMAR	15325	53837	10631	79793	158041	27861	62620	248522	5458	328315	
KH-PÄIV/RUOKAK-HEMVAERDSDAG./HUSHÄLL	7	9	9	8	7	8	7	7	10	8	
TYÖTUN/KH-PÄIV-ARB.TIMM./HEMVAERDSDAG.	3	3	4	3	7	5	7	7	6	5	
KOTIAVUSTAJAT, SLTK-HEMHJÄLPARE, SOCIALNÄMNDEN											
RUOKAKUNTIA-HUSHÄLL	1007	6830	402	8239	86	86	35	207	27	8446	
HENKILÖITÄ-PERSONER	1309	8173	893	10375	324	310	179	813	110	11188	
KH-PÄIVIÄ-HEMVAERDSDAGAR	40967	327082	15640	383689	194	2775	214	3183	921	386872	
TYÖTUNTEJA-ARBETSTIMMAR	91565	719186	37453	848204	1090	7764	625	9479	2164	857683	
KH-PÄIV/RUOKAK-HEMVAERDSDAG./HUSHÄLL	41	48	39	47	2	32	6	15	34	46	
TYÖTUN/KH-PÄIV-ARB.TIMM./HEMVAERDSDAG.	2	2	2	2	6	3	3	3	2	2	
MUUT KUNNAT-ÖVRIGA KOMMUNER YHTEENSÄ-SUMMA											
RUOKAKUNTIA-HUSHÄLL	1014	5881	753	7648	1371	598	960	2929	154	10577	
HENKILÖITÄ-PERSONER	1576	7338	1847	10761	5218	2437	4926	12581	781	23342	
KH-PÄIVIÄ-HEMVAERDSDAGAR	20248	167984	19151	207383	8932	5782	7580	22294	2271	229677	
TYÖTUNTEJA-ARBETSTIMMAR	66130	479353	72023	617506	58303	29511	49957	137771	10805	755277	
KH-PÄIV/RUOKAK-HEMVAERDSDAG./HUSHÄLL	20	29	25	27	7	10	8	8	15	22	
TYÖTUN/KH-PÄIV-ARB.TIMM./HEMVAERDSDAG.	3	3	4	3	7	5	7	6	5	3	
KODINHOITAJAT-HEMVAERDARE											
RUOKAKUNTIA-HUSHÄLL	828	4620	628	6076	1332	568	938	2838	145	8914	
HENKILÖITÄ-PERSONER	1304	5811	1538	8653	5074	2326	4819	12219	742	20872	
KH-PÄIVIÄ-HEMVAERDSDAGAR	9091	65993	8905	83989	8292	4723	7261	20276	1625	104265	
TYÖTUNTEJA-ARBETSTIMMAR	33390	198979	35617	267986	55870	24801	48308	128979	8668	396965	
KH-PÄIV/RUOKAK-HEMVAERDSDAG./HUSHÄLL	11	14	14	14	6	8	8	7	11	12	
TYÖTUN/KH-PÄIV-ARB.TIMM./HEMVAERDSDAG.	4	3	4	3	7	5	7	6	5	4	
KOTIAVUSTAJAT, SLTK-HEMHJÄLPARE, SOCIALNÄMNDEN											
RUOKAKUNTIA-HUSHÄLL	587	4336	490	5413	117	113	93	323	41	5736	
HENKILÖITÄ-PERSONER	840	5366	1181	7387	456	432	499	1387	179	8774	
KH-PÄIVIÄ-HEMVAERDSDAGAR	11157	101991	10246	123394	640	1059	319	2018	646	125412	
TYÖTUNTEJA-ARBETSTIMMAR	32740	280374	36406	349520	2433	4710	1649	8792	2137	358312	
KH-PÄIV/RUOKAK-HEMVAERDSDAG./HUSHÄLL	19	24	21	23	5	9	3	6	16	22	
TYÖTUN/KH-PÄIV-ARB.TIMM./HEMVAERDSDAG.	3	3	4	3	4	4	5	4	3	3	
YHTEENSÄ-SUMMA											
RUOKAKUNTIA-HUSHÄLL	2288	13250	1255	16793	4353	1261	2197	7811	255	24604	
HENKILÖITÄ-PERSONER	3320	16195	2981	22496	15387	4835	10751	30973	1249	53469	
KH-PÄIVIÄ-HEMVAERDSDAGAR	65674	516198	37262	619134	30720	13681	16974	61375	4103	680509	
TYÖTUNTEJA-ARBETSTIMMAR	173020	1252376	120107	1545503	217434	65136	113202	395772	18427	1941275	
KH-PÄIV/RUOKAK-HEMVAERDSDAG./HUSHÄLL	29	39	30	37	7	11	8	8	16	28	
TYÖTUN/KH-PÄIV-ARB.TIMM./HEMVAERDSDAG.	3	2	3	2	7	5	7	6	4	3	
KODINHOITAJAT-HEMVAERDARE											
RUOKAKUNTIA-HUSHÄLL	1427	7046	907	9380	4299	1202	2166	7667	238	17047	
HENKILÖITÄ-PERSONER	2193	8858	2188	13239	15190	4628	10598	30416	1178	43655	
KH-PÄIVIÄ-HEMVAERDSDAGAR	13550	87125	11376	112051	29886	9847	16441	56174	2536	168225	
TYÖTUNTEJA-ARBETSTIMMAR	48715	252816	46248	347779	213911	52662	110928	377501	14126	725280	
KH-PÄIV/RUOKAK-HEMVAERDSDAG./HUSHÄLL	9	12	13	12	7	8	8	7	11	10	
TYÖTUN/KH-PÄIV-ARB.TIMM./HEMVAERDSDAG.	4	3	4	3	7	5	7	7	6	4	
KOTIAVUSTAJAT, SLTK-HEMHJÄLPARE, SOCIALNÄMNDEN											
RUOKAKUNTIA-HUSHÄLL	1594	11166	892	13652	203	199	128	530	68	14182	
HENKILÖITÄ-PERSONER	2149	13539	2074	17762	780	742	678	2200	289	19962	
KH-PÄIVIÄ-HEMVAERDSDAGAR	52124	429073	25886	507083	834	3834	533	5201	1567	512284	
TYÖTUNTEJA-ARBETSTIMMAR	124305	999560	73859	1197724	3523	12474	2274	18271	4301	1215995	
KH-PÄIV/RUOKAK-HEMVAERDSDAG./HUSHÄLL	33	38	29	37	4	19	4	10	23	36	
TYÖTUN/KH-PÄIV-ARB.TIMM./HEMVAERDSDAG.	2	2	3	2	4	3	4	4	3	2	

6. KODINHOITOAPU RUOKAKUNNAN RAKENTEEN MUKAAN LÄÄNEITTÄIN (jatkoa)
HEMVARDSHJÄLP ENLIGT HUSHÄLLETS STRUKTUR LÄNSVIS (forts.)
Home help according to the structure of household by provinces (cont.)

LÄÄNI LÄN TYÖNTEKIJÄ ARBETSTAGARE KODINHOITOAPU HEMVARDSHJÄLP	AIKUISRUOKAKUNTIA, JOISSA OLI VUXENHUSHÄLL MED				LAPSTRUOKAKUNTIA, JOISSA OLI BARNHUSHÄLL MED				YHTEENSÄ, ML. RUOKAKUNNAT JOIDEN RAKENNE TUNTEMATON SUMMA, INKL. DE HUSHÄLL VILKAS STRUKTUR EJ UPPCIVITS	SIITÄ DARAV RUOKAKUNTIA, JOISSA MYÖS YLI 65-VUOTIAITA HUSHÄLL, I VILKA AVEN MEDLEMMAR ÖVER 65 ÅR	KAIKKIAAN, ML. RUOKAKUNNAT, JOIDEN RAKENNE TUNTEMATON INLÄSSES, INKL. DE HUSHÄLL, VILKAS STRUKTUR EJ UPPCIVITS
	VAIN ALLE 65-VUOTIAITA JÄSENIÄ - ENDAST MEDLEMMAR UNDER 65 ÅR	VAIN YLI 65-VUOTIAITA JÄSENIÄ - ENDAST MEDLEMMAR ÖVER 65 ÅR	MOLEMPIA BÅDA	YHTEENSÄ SUMMA	VAIN ALLE 7-VUOTIAITA LAPSTIA ENDAST BARN UNDER 7 ÅR	VAIN 7-17 VUOTIAITA LAPSTIA ENDAST 7-17 ÅR GAMLA BARN	MOLEMPIA BÅDA	YHTEENSÄ, ML. RUOKAKUNNAT JOIDEN RAKENNE TUNTEMATON SUMMA, INKL. DE HUSHÄLL VILKAS STRUKTUR EJ UPPCIVITS			
ÅHVENANMAAN MAAKUNTA-LANDSKAPET ÄLAND											
KAUPUNKI-STAD											
YHTEENSÄ-SUMMA											
RUOKAKUNTIA-HUSHÄLL	33	122	8	163	42	7	16	65	-	228	
HENKILÖITÄ-PERSONER	41	141	17	199	132	24	67	223	-	422	
KH-PÄIVIÄ-HEMVÄRSDAGAR	1650	6807	412	8869	350	237	69	656	-	9525	
TYÖTUNTEJA-ARBETSTIMMAR	2625	12572	810	16007	2020	733	445	3198	-	19205	
KH-PÄIV/RUOKAK-HEMVÄRSDAG./HUSHÄLL	50	56	52	54	8	34	4	10	-	42	
TYÖTUN/KH-PÄIV-ARB. TIMM./HEMVARSDAG.	2	2	2	2	6	3	6	5	-	2	
KODINHOITAJAT-HEMVARDARE											
RUOKAKUNTIA-HUSHÄLL	28	103	7	138	41	7	15	63	-	201	
HENKILÖITÄ-PERSONER	33	117	15	165	129	24	63	216	-	381	
KH-PÄIVIÄ-HEMVÄRSDAGAR	472	1352	218	2042	335	186	67	588	-	2630	
TYÖTUNTEJA-ARBETSTIMMAR	670	2191	459	3320	1941	619	439	2999	-	6319	
KH-PÄIV/RUOKAK-HEMVÄRSDAG./HUSHÄLL	17	13	31	15	8	27	4	9	-	13	
TYÖTUN/KH-PÄIV-ARB. TIMM./HEMVARSDAG.	1	2	2	2	6	3	7	5	-	2	
KOTIAVUSTAJAT, SLTK-HEMHJÄLPARE, SOCIALNÄMNDEN											
RUOKAKUNTIA-HUSHÄLL	26	109	6	141	7	4	2	13	-	154	
HENKILÖITÄ-PERSONER	32	123	12	167	21	13	8	42	-	209	
KH-PÄIVIÄ-HEMVÄRSDAGAR	1178	5455	194	6827	15	51	2	68	-	6895	
TYÖTUNTEJA-ARBETSTIMMAR	1955	10381	351	12687	79	114	6	199	-	12886	
KH-PÄIV/RUOKAK-HEMVÄRSDAG./HUSHÄLL	45	50	32	48	2	13	1	5	-	45	
TYÖTUN/KH-PÄIV-ARB. TIMM./HEMVARSDAG.	2	2	2	2	5	2	3	3	-	2	
MUUT KUNNAT-ÖVRIGA KOMMUNER											
YHTEENSÄ-SUMMA											
RUOKAKUNTIA-HUSHÄLL	27	270	36	333	9	7	8	24	5	357	
HENKILÖITÄ-PERSONER	41	335	87	463	33	35	45	113	29	576	
KH-PÄIVIÄ-HEMVÄRSDAGAR	870	14126	1290	16286	59	103	85	247	121	16533	
TYÖTUNTEJA-ARBETSTIMMAR	1530	23801	3270	28601	173	422	148	743	414	29344	
KH-PÄIV/RUOKAK-HEMVÄRSDAG./HUSHÄLL	32	52	36	49	7	15	11	10	24	46	
TYÖTUN/KH-PÄIV-ARB. TIMM./HEMVARSDAG.	2	2	3	2	3	4	2	3	3	2	
KODINHOITAJAT-HEMVARDARE											
RUOKAKUNTIA-HUSHÄLL	22	251	27	300	9	4	8	21	4	321	
HENKILÖITÄ-PERSONER	33	315	64	412	33	21	45	99	25	511	
KH-PÄIVIÄ-HEMVÄRSDAGAR	737	10390	822	11949	59	40	85	184	67	12133	
TYÖTUNTEJA-ARBETSTIMMAR	1253	17484	1759	20496	173	75	148	396	79	20892	
KH-PÄIV/RUOKAK-HEMVÄRSDAG./HUSHÄLL	34	41	30	40	7	10	11	9	17	38	
TYÖTUN/KH-PÄIV-ARB. TIMM./HEMVARSDAG.	2	2	2	2	3	2	2	2	1	2	
KOTIAVUSTAJAT, SLTK-HEMHJÄLPARE, SOCIALNÄMNDEN											
RUOKAKUNTIA-HUSHÄLL	12	115	14	141	-	3	-	3	1	144	
HENKILÖITÄ-PERSONER	16	135	33	184	-	14	-	14	4	198	
KH-PÄIVIÄ-HEMVÄRSDAGAR	133	3736	468	4337	-	63	-	63	54	4400	
TYÖTUNTEJA-ARBETSTIMMAR	277	6317	1511	8105	-	347	-	347	335	8452	
KH-PÄIV/RUOKAK-HEMVÄRSDAG./HUSHÄLL	11	32	33	31	-	21	-	21	54	31	
TYÖTUN/KH-PÄIV-ARB. TIMM./HEMVARSDAG.	2	2	3	2	-	6	-	6	6	2	
YHTEENSÄ-SUMMA											
RUOKAKUNTIA-HUSHÄLL	60	392	44	496	51	14	24	89	5	585	
HENKILÖITÄ-PERSONER	82	476	104	662	165	59	112	336	29	998	
KH-PÄIVIÄ-HEMVÄRSDAGAR	2520	20933	1702	25155	409	340	154	903	121	26058	
TYÖTUNTEJA-ARBETSTIMMAR	4155	36373	4080	44608	2193	1155	593	3941	414	48549	
KH-PÄIV/RUOKAK-HEMVÄRSDAG./HUSHÄLL	42	53	39	51	8	24	6	10	24	45	
TYÖTUN/KH-PÄIV-ARB. TIMM./HEMVARSDAG.	2	2	2	2	5	3	4	4	3	2	
KODINHOITAJAT-HEMVARDARE											
RUOKAKUNTIA-HUSHÄLL	50	354	34	438	50	11	23	84	4	522	
HENKILÖITÄ-PERSONER	66	432	79	577	162	45	108	315	25	892	
KH-PÄIVIÄ-HEMVÄRSDAGAR	1209	11742	1040	13991	394	226	152	772	67	14763	
TYÖTUNTEJA-ARBETSTIMMAR	1923	19675	2218	23816	2114	694	567	3395	79	27211	
KH-PÄIV/RUOKAK-HEMVÄRSDAG./HUSHÄLL	24	33	31	32	8	21	7	9	17	28	
TYÖTUN/KH-PÄIV-ARB. TIMM./HEMVARSDAG.	2	2	2	2	5	3	4	4	1	2	
KOTIAVUSTAJAT, SLTK-HEMHJÄLPARE, SOCIALNÄMNDEN											
RUOKAKUNTIA-HUSHÄLL	38	224	20	282	7	7	2	16	1	298	
HENKILÖITÄ-PERSONER	48	258	45	351	21	27	8	56	4	407	
KH-PÄIVIÄ-HEMVÄRSDAGAR	1311	9191	662	11164	15	114	2	131	54	11295	
TYÖTUNTEJA-ARBETSTIMMAR	2232	16698	1862	20792	79	461	6	546	335	21338	
KH-PÄIV/RUOKAK-HEMVÄRSDAG./HUSHÄLL	35	41	33	40	2	16	1	8	54	38	
TYÖTUN/KH-PÄIV-ARB. TIMM./HEMVARSDAG.	2	2	3	2	5	4	3	4	6	2	

6. KODINHOITOAPU RUOKAKUNNAN RAKENTEEN MUKAAN LÄÄNEITTÄIN (jatkoa)
HEMVÄRDSHJÄLP ENLIGT HUSHÄLLETS STRUKTUR LÄNSVIS (forts.)
Home help according to the structure of household by provinces (cont.)

LÄÄNI LÄN TYÖNTEKIJÄ ARBETSTAGARE KODINHOITOAPU HEMVÄRDSHJÄLP	AIKUISRUOKAKUNTIA, JOISSA OLI VUXENHUSHÄLL MED				LAPSI RUOKAKUNTIA, JOISSA OLI BARNHUSHÄLL MED				SIITÄ DÄRAV	KAIKKIAAN, ML. RUOKAKUNNAT, JOIDEN RAKENNE TUNNETAAN TÄLLIES INKL. DE HUSHÄLL, VILKAS STRUKTUS EJ UPPGIVITS
	VAIN ALLE 65-VUOTIAITA JÄSENIÄ - ENDAST MEDLEMAR UNDER 65 ÅR	VAIN YLI 65-VUOTIAITA JÄSENIÄ - ENDAST MEDLEMAR ÖVER 65 ÅR	MOLEMPIA BÅDA	YHTEENSÄ SUMMA	VAIN ALLE 7-VUOTIAITA LAPSIÄ ENDAST BARN UNDER 7 ÅR	VAIN 7-17 VUOTIAITA LAPSIÄ ENDAST 7-17 ÅR GAMLA BARN	MOLEMPIA BÅDA	YHTEENSÄ, ML. RUOKAKUNNAT JOIDEN RAKENNE TUNNETAAN SUMMA, INKL. DE HUSHÄLL VILKAS STRUKTUR EJ UPPGIVITS		
HÄMEEN LÄÄNI-TAVASTEHUS LÄN										
KAUPUNGI-STÄDER										
YHTEENSÄ-SUMMA										
RUOKAKUNTIA-HUSHÄLL	1141	7166	407	8714	2527	534	1052	4113	46	12827
HENKILÖITÄ-PERSONER	1468	8420	930	10818	8629	1906	5057	15592	191	26410
KH-PÄIVIÄ-HEMVÄRDS DAGAR	35310	283340	12914	331564	17990	5538	8632	32160	702	363724
TYÖTUNTEJA-ARBETSTIMMAR	80419	558357	31619	670395	125716	24138	58520	208374	2865	878769
KH-PÄIV/RUOKAK-HEMVÄRDS DAG./HUSHÄLL	31	40	32	38	7	10	8	8	15	28
TYÖTUN/KH-PÄIV-ARB. TIMM./HEMVÄRDS DAG.	2	2	2	2	7	4	7	6	4	2
KODINHOITAJAT-HEMVÄRDARE										
RUOKAKUNTIA-HUSHÄLL	484	3022	191	3697	2512	510	1042	4064	39	7761
HENKILÖITÄ-PERSONER	658	3544	461	4663	8575	1821	5012	15408	163	20071
KH-PÄIVIÄ-HEMVÄRDS DAGAR	5632	39114	2016	46762	17872	4339	8543	30754	467	77516
TYÖTUNTEJA-ARBETSTIMMAR	14282	76157	6550	96989	125229	21178	58278	204685	2222	301674
KH-PÄIV/RUOKAK-HEMVÄRDS DAG./HUSHÄLL	12	13	11	13	7	9	8	8	12	10
TYÖTUN/KH-PÄIV-ARB. TIMM./HEMVÄRDS DAG.	3	2	3	2	7	5	7	7	5	4
KOTIAVUSTAJAT, SLTK-HEMHJÄLPARE, SOCIALNÄMNDEN										
RUOKAKUNTIA-HUSHÄLL	858	6048	274	7180	29	55	18	102	10	7282
HENKILÖITÄ-PERSONER	1065	7030	613	8708	109	182	79	370	42	9078
KH-PÄIVIÄ-HEMVÄRDS DAGAR	23852	208048	8714	240614	118	962	47	1127	216	241741
TYÖTUNTEJA-ARBETSTIMMAR	52354	397182	20093	469629	487	2425	162	3074	602	472703
KH-PÄIV/RUOKAK-HEMVÄRDS DAG./HUSHÄLL	28	34	32	34	4	17	3	11	22	33
TYÖTUN/KH-PÄIV-ARB. TIMM./HEMVÄRDS DAG.	2	2	2	2	4	3	3	3	3	2
KOTIAVUSTAJAT, THLT-K-HEMHJÄLPARE, HÄLSÖVÄRDSNÄMNDEN										
RUOKAKUNTIA-HUSHÄLL	113	605	49	767	-	3	1	4	1	771
HENKILÖITÄ-PERSONER	146	738	105	989	-	10	5	15	4	1004
KH-PÄIVIÄ-HEMVÄRDS DAGAR	5332	29918	1905	37155	-	237	47	279	19	37434
TYÖTUNTEJA-ARBETSTIMMAR	12960	73116	4528	90604	-	535	80	615	41	91219
KH-PÄIV/RUOKAK-HEMVÄRDS DAG./HUSHÄLL	47	49	39	48	-	79	42	70	19	49
TYÖTUN/KH-PÄIV-ARB. TIMM./HEMVÄRDS DAG.	2	2	2	2	-	2	2	2	2	2
KOTIAVUSTAJAT, YKSIT.-HEMHJÄLPARE, PRIVATA SAMFUND										
RUOKAKUNTIA-HUSHÄLL	24	180	12	216	-	-	-	-	-	216
HENKILÖITÄ-PERSONER	29	217	24	270	-	-	-	-	-	270
KH-PÄIVIÄ-HEMVÄRDS DAGAR	494	6260	279	7033	-	-	-	-	-	7033
TYÖTUNTEJA-ARBETSTIMMAR	823	11902	448	13173	-	-	-	-	-	13173
KH-PÄIV/RUOKAK-HEMVÄRDS DAG./HUSHÄLL	21	35	23	33	-	-	-	-	-	33
TYÖTUN/KH-PÄIV-ARB. TIMM./HEMVÄRDS DAG.	2	2	2	2	-	-	-	-	-	2
MUUT KUNNAT-ÖVRIGA KOMMUNER										
YHTEENSÄ-SUMMA										
RUOKAKUNTIA-HUSHÄLL	853	4598	603	6054	1304	546	783	2633	129	8687
HENKILÖITÄ-PERSONER	1326	5694	1433	8453	4794	2133	3941	10868	622	19321
KH-PÄIVIÄ-HEMVÄRDS DAGAR	16923	130083	13395	160401	7619	5125	5302	18046	1266	178447
TYÖTUNTEJA-ARBETSTIMMAR	54189	362192	50030	466411	52331	26111	34970	113412	7087	579823
KH-PÄIV/RUOKAK-HEMVÄRDS DAG./HUSHÄLL	20	28	22	26	6	9	7	7	10	21
TYÖTUN/KH-PÄIV-ARB. TIMM./HEMVÄRDS DAG.	3	3	4	3	7	5	7	6	6	3
KODINHOITAJAT-HEMVÄRDARE										
RUOKAKUNTIA-HUSHÄLL	695	3726	526	4947	1279	520	773	2572	118	7519
HENKILÖITÄ-PERSONER	1115	4667	1255	7037	4712	2032	3891	10635	572	17672
KH-PÄIVIÄ-HEMVÄRDS DAGAR	6797	48089	6832	61718	7346	3957	5157	16460	1015	78178
TYÖTUNTEJA-ARBETSTIMMAR	25082	146297	27331	198710	50923	22043	34161	107127	6120	305837
KH-PÄIV/RUOKAK-HEMVÄRDS DAG./HUSHÄLL	10	13	13	12	6	8	7	6	9	10
TYÖTUN/KH-PÄIV-ARB. TIMM./HEMVÄRDS DAG.	4	3	4	3	7	6	7	7	6	4
KOTIAVUSTAJAT, SLTK-HEMHJÄLPARE, SOCIALNÄMNDEN										
RUOKAKUNTIA-HUSHÄLL	486	3248	348	4082	101	121	60	282	42	4364
HENKILÖITÄ-PERSONER	702	3965	807	5474	347	465	307	1119	179	6593
KH-PÄIVIÄ-HEMVÄRDS DAGAR	9687	76924	6530	93141	273	1155	145	1573	238	94714
TYÖTUNTEJA-ARBETSTIMMAR	27947	204570	22619	255136	1408	4014	809	6231	913	261367
KH-PÄIV/RUOKAK-HEMVÄRDS DAG./HUSHÄLL	20	24	19	23	3	10	2	6	6	22
TYÖTUN/KH-PÄIV-ARB. TIMM./HEMVÄRDS DAG.	3	3	3	3	5	3	6	4	4	3
KOTIAVUSTAJAT, YKSIT.-HEMHJÄLPARE, PRIVATA SAMFUND										
RUOKAKUNTIA-HUSHÄLL	16	132	3	151	-	2	-	2	2	153
HENKILÖITÄ-PERSONER	24	154	6	184	-	10	-	10	10	194
KH-PÄIVIÄ-HEMVÄRDS DAGAR	439	5070	33	5542	-	13	-	13	13	5555
TYÖTUNTEJA-ARBETSTIMMAR	1160	11325	80	12565	-	54	-	54	54	12619
KH-PÄIV/RUOKAK-HEMVÄRDS DAG./HUSHÄLL	27	38	11	37	-	7	-	7	7	36
TYÖTUN/KH-PÄIV-ARB. TIMM./HEMVÄRDS DAG.	3	2	2	2	-	4	-	4	4	2

SLTK = SOSIAALILAUTAKUNTA
THLT-K = TERVEYDENHOITOLAUTAKUNTA
YKSIT. = YKSITYINEN YHTEISÖ
KH-PÄIVIÄ = KODINHOITOPÄIVIÄ

6. KODINHOITOAPU RUOKAKUNNAN RAKENTEEN MUKAAN LÄÄNEITTÄIN (jatkoa)
HEMVÄRDSHJÄLP ENLIGT HUSHÄLLETS STRUKTUR LÄNSVIS (forts.)
Home help according to the structure of household by provinces (cont.)

LÄÄNI LÄN TYÖNTEKIJÄ ARBETSTAGARE KODINHOITOAPU HEMVÄRDSHJÄLP	AIKUISRUOKAKUNTIA, JOISSA OLI VUXENHUSHÄLL MED				LAPSIRUOKAKUNTIA, JOISSA OLI BARNHUSHÄLL MED				SIITÄ DÄRAV	KATKITTAA, ML. RUOKAKUNNAT, JOIDEN RAKENNE TUNTEMATON INALLIS, INKL. DE HUSHÄLL, VILKAS STRUKTUR EJ UPPGIVITS
	VAIN ALLE 65-VUOTIAITA JÄSENIÄ - ENDAST MEDLEMMAR UNDER 65 ÅR	VAIN YLI 65-VUOTIAITA JÄSENIÄ - ENDAST MEDLEMMAR ÖVER 65 ÅR	MOLEMPIA BÅDA	YHTEENSÄ SUMMA	VAIN ALLE 7-VUOTIAITA LAPSIA ENDAST BARN UNDER 7 ÅR	VAIN 7-17 VUOTIAITA LAPSIA ENDAST 7-17 ÅR GAMLA BARN	MOLEMPIA BÅDA	YHTEENSÄ, ML. RUOKAKUNNAT JOIDEN RAKENNE TUNTEMATON SUMMA, INKL. DE HUSHÄLL VILKAS STRUKTUR EJ UPPGIVITS		
HÄMEEN LÄÄNI-TAVASTEHUS LÄN YHTEENSÄ-SUMMA										
RUOKAKUNTIA-HUSHÄLL	1994	11764	1010	14768	3831	1080	1835	6746	175	21514
HENKILÖITÄ-PERSONER	2794	14114	2363	19271	13423	4039	8998	26460	813	45731
KH-PÄIVIÄ-HEMVÄRDS DAGAR	52233	413423	26309	491965	25609	10663	13934	50206	1968	542171
TYÖTUNTEJA-ARBETSTIMMAR	134608	920549	81649	1136806	178047	50249	93490	321786	9952	1458592
KH-PÄIV/RUOKAK-HEMVÄRDS DAG./HUSHÄLL	26	35	26	33	7	10	8	7	11	25
TYÖTUN/KH-PÄIV-ARB. TIMM./HEMVÄRDS DAG.	3	2	3	2	7	5	7	6	5	3
KODINHOITAJAT-HEMVÄRDARE										
RUOKAKUNTIA-HUSHÄLL	1179	6748	717	8644	3791	1030	1815	6636	157	15280
HENKILÖITÄ-PERSONER	1773	8211	1716	11700	13287	3853	8903	26043	735	37743
KH-PÄIVIÄ-HEMVÄRDS DAGAR	12429	87203	8848	108480	25218	8296	13700	47214	1482	155694
TYÖTUNTEJA-ARBETSTIMMAR	39364	222454	33881	295699	176152	43221	92439	311812	8342	607511
KH-PÄIV/RUOKAK-HEMVÄRDS DAG./HUSHÄLL	11	13	12	13	7	8	8	7	9	10
TYÖTUN/KH-PÄIV-ARB. TIMM./HEMVÄRDS DAG.	3	3	4	3	7	5	7	7	6	4
KOTIAVUSTAJAT, SLTK-HEMHJÄLPARE, SOCIALNÄMNDEN										
RUOKAKUNTIA-HUSHÄLL	1344	9296	622	11262	130	176	78	384	52	11646
HENKILÖITÄ-PERSONER	1767	10995	1420	14182	456	647	386	1489	221	15671
KH-PÄIVIÄ-HEMVÄRDS DAGAR	33539	284972	15244	333755	391	2117	192	2700	454	336455
TYÖTUNTEJA-ARBETSTIMMAR	80301	601752	42712	724765	1895	6439	971	9305	1515	734070
KH-PÄIV/RUOKAK-HEMVÄRDS DAG./HUSHÄLL	25	31	25	30	3	12	2	7	9	29
TYÖTUN/KH-PÄIV-ARB. TIMM./HEMVÄRDS DAG.	2	2	3	2	5	3	5	3	3	2
KOTIAVUSTAJAT, THLTK-HEMHJÄLPARE, HÄLSOVÄRDSNÄMNDEN										
RUOKAKUNTIA-HUSHÄLL	113	605	49	767	-	3	1	4	1	771
HENKILÖITÄ-PERSONER	146	738	105	989	-	10	5	15	4	1004
KH-PÄIVIÄ-HEMVÄRDS DAGAR	5332	29918	1905	37155	-	237	42	279	19	37434
TYÖTUNTEJA-ARBETSTIMMAR	12960	73116	4528	90604	-	535	80	615	41	91219
KH-PÄIV/RUOKAK-HEMVÄRDS DAG./HUSHÄLL	47	49	39	48	-	79	42	70	19	49
TYÖTUN/KH-PÄIV-ARB. TIMM./HEMVÄRDS DAG.	2	2	2	2	-	2	2	2	2	2
KOTIAVUSTAJAT, YKSIT.-HEMHJÄLPARE, PRIVATA SAMFUND										
RUOKAKUNTIA-HUSHÄLL	40	312	15	367	-	2	-	2	2	369
HENKILÖITÄ-PERSONER	53	371	30	454	-	10	-	10	10	464
KH-PÄIVIÄ-HEMVÄRDS DAGAR	933	11330	312	12575	-	13	-	13	13	12588
TYÖTUNTEJA-ARBETSTIMMAR	1983	23227	528	25738	-	54	-	54	54	25792
KH-PÄIV/RUOKAK-HEMVÄRDS DAG./HUSHÄLL	23	36	21	34	-	7	-	7	7	34
TYÖTUN/KH-PÄIV-ARB. TIMM./HEMVÄRDS DAG.	2	2	2	2	-	4	-	4	4	2
KYMEN LÄÄNI-KYMMENE LÄN KAUPUNGIT-STÄDER YHTEENSÄ-SUMMA										
RUOKAKUNTIA-HUSHÄLL	731	4647	183	5561	1205	314	615	2134	17	7695
HENKILÖITÄ-PERSONER	995	5467	408	6870	4257	1159	2908	8324	72	15194
KH-PÄIVIÄ-HEMVÄRDS DAGAR	22780	204177	6617	233574	7237	2197	5271	14705	161	248279
TYÖTUNTEJA-ARBETSTIMMAR	49639	417397	16269	483305	52048	12186	34937	99171	717	582476
KH-PÄIV/RUOKAK-HEMVÄRDS DAG./HUSHÄLL	31	44	36	42	6	7	9	7	9	32
TYÖTUN/KH-PÄIV-ARB. TIMM./HEMVÄRDS DAG.	2	2	2	2	7	6	7	7	4	2
KODINHOITAJAT-HEMVÄRDARE										
RUOKAKUNTIA-HUSHÄLL	432	2495	128	3055	1202	302	615	2119	16	5174
HENKILÖITÄ-PERSONER	613	2965	291	3869	4245	1128	2908	8281	69	12150
KH-PÄIVIÄ-HEMVÄRDS DAGAR	2933	17892	1052	21877	7224	2059	5167	14450	146	36327
TYÖTUNTEJA-ARBETSTIMMAR	9209	45420	4115	58744	51977	11817	34696	98490	678	157234
KH-PÄIV/RUOKAK-HEMVÄRDS DAG./HUSHÄLL	7	7	8	7	6	7	8	7	9	7
TYÖTUN/KH-PÄIV-ARB. TIMM./HEMVÄRDS DAG.	3	3	4	3	7	6	7	7	5	4
KOTIAVUSTAJAT, SLTK-HEMHJÄLPARE, SOCIALNÄMNDEN										
RUOKAKUNTIA-HUSHÄLL	599	4340	144	5083	6	27	6	39	4	5122
HENKILÖITÄ-PERSONER	778	5073	314	6165	23	84	27	134	10	6299
KH-PÄIVIÄ-HEMVÄRDS DAGAR	19847	186285	5565	211697	13	138	104	255	15	211952
TYÖTUNTEJA-ARBETSTIMMAR	40430	371977	12154	424561	71	369	241	681	39	425242
KH-PÄIV/RUOKAK-HEMVÄRDS DAG./HUSHÄLL	33	43	39	42	2	5	17	7	4	41
TYÖTUN/KH-PÄIV-ARB. TIMM./HEMVÄRDS DAG.	2	2	2	2	5	3	2	3	3	2

6. KODINHOITOAPU RUOKAKUNNAN RAKENTEEN MUKAAN LÄÄNEITTÄIN (jatkoa)
HEMVARDSHJÄLP ENLIGT HUSHÄLLETS STRUKTUR LÄNSVIS (forts.)
Home help according to the structure of household by provinces (cont.)

LÄÄNI LÄN TYÖNTEKIJÄ ARBETSTAGARE KODINHOITOAPU HEMVARDSHJÄLP	AIKUISRUOKAKUNTIA, JOISSA OLI VUXENHUSHÄLL MED				LAPSTRUOKAKUNTIA, JOISSA OLI BARNHUSHÄLL MED				SIITÄ DÄRÄV	KATKITTAAVA, ML. RUOKAKUNNAT, JOIDEN RAGENNE TUNTEMÄTÖN INALLLES, INKL. DE HUSHÄLL, VILKAS STRUKTUS EJ UPPGIVITS
	VAIN ALLE 65-VUOTIAITA JÄSENITÄ - ENDAST MEDLEMMAR UNDER 65 ÅR	VAIN YLI 65-VUOTIAITA JÄSENITÄ - ENDAST MEDLEMMAR ÖVER 65 ÅR	MOLEMPIA BÅDA	YHTEENSÄ SUMMA	VAIN ALLE 7-VUOTIAITA LAPSIA ENDAST BARN UNDER 7 ÅR	VAIN 7-17 VUOTIAITA LAPSIA ENDAST 7-17 ÅR GAMLA BARN.	MOLEMPIA BÅDA	YHTEENSÄ, ML. RUOKAKUNNAT JOIDEN RAKENNE TUNTEMÄTÖN SUMMA, INKL. DE HUSHÄLL VILKAS STRUKTUR EJ UPPGIVITS		
KYMEN LÄÄNI-KYMMENE LÄN MUUT KUNNAT-BVRIGA KOMMUNER YHTEENSÄ-SUMMA										
RUOKAKUNTIA-HUSHÄLL	492	2144	476	3112	446	249	303	998	112	4110
HENKILÖITÄ-PERSONER	793	2635	1208	4636	1711	1041	1551	4303	599	8939
KH-PÄIVÄ-HEMVÄRSDAGAR	8496	59453	9345	77294	2578	2490	2030	7098	1318	84392
TYÖTUNTEJA-ARBETSTIMMAR	31849	173564	39630	245043	17970	14506	13833	46309	8271	291352
KH-PÄIV/RUOKAK-HEMVÄRSDAG./HUSHÄLL ..	17	28	20	25	6	10	7	7	12	21
TYÖTUN/KH-PÄIV-ARB.TIMM./HEMVARSDAG.	4	3	4	3	7	6	7	7	6	3
KODINHOITAJAT-HEMVARDARE										
RUOKAKUNTIA-HUSHÄLL	431	1755	427	2613	439	243	296	978	110	3591
HENKILÖITÄ-PERSONER	708	2173	1085	3966	1687	1016	1515	4218	586	8184
KH-PÄIVÄ-HEMVÄRSDAGAR	4154	21429	4642	30225	2495	2198	1947	6640	1138	36865
TYÖTUNTEJA-ARBETSTIMMAR	17884	71868	22505	112257	17598	13317	13447	44362	7535	156619
KH-PÄIV/RUOKAK-HEMVÄRSDAG./HUSHÄLL ..	10	12	11	12	6	9	7	7	10	10
TYÖTUN/KH-PÄIV-ARB.TIMM./HEMVARSDAG.	4	3	5	4	7	6	7	7	7	4
KOTIAVUSTAJAT, SLTK-HEMHJÄLPARE, SOCIALNÄMNDEN										
RUOKAKUNTIA-HUSHÄLL	238	1524	243	2005	26	44	33	103	26	2108
HENKILÖITÄ-PERSONER	344	1864	593	2801	104	171	182	457	131	3258
KH-PÄIVÄ-HEMVÄRSDAGAR	4342	38024	4703	47069	83	292	83	458	180	47527
TYÖTUNTEJA-ARBETSTIMMAR	13965	101696	17125	132786	372	1189	386	1947	736	134733
KH-PÄIV/RUOKAK-HEMVÄRSDAG./HUSHÄLL..	18	25	19	23	3	7	3	4	7	23
TYÖTUN/KH-PÄIV-ARB.TIMM./HEMVARSDAG.	3	3	4	3	4	4	5	4	4	3
YHTEENSÄ-SUMMA										
RUOKAKUNTIA-HUSHÄLL	1223	6791	659	8673	1651	563	918	3132	129	11805
HENKILÖITÄ-PERSONER	1788	8102	1616	11506	5968	2200	4459	12627	671	24133
KH-PÄIVÄ-HEMVÄRSDAGAR	31276	263630	15962	310868	9815	4687	7301	21803	1479	332671
TYÖTUNTEJA-ARBETSTIMMAR	81488	590961	55899	728348	70018	26692	48770	145480	8988	873828
KH-PÄIV/RUOKAK-HEMVÄRSDAG./HUSHÄLL ..	26	39	24	36	6	8	8	7	11	28
TYÖTUN/KH-PÄIV-ARB.TIMM./HEMVARSDAG.	3	2	4	2	7	6	7	7	6	3
KODINHOITAJAT-HEMVARDARE										
RUOKAKUNTIA-HUSHÄLL	863	4250	555	5668	1641	545	911	3097	126	8765
HENKILÖITÄ-PERSONER	1321	5138	1376	7835	5932	2144	4423	12499	655	20334
KH-PÄIVÄ-HEMVÄRSDAGAR	7087	39321	5694	52102	9719	4257	7114	21090	1284	73192
TYÖTUNTEJA-ARBETSTIMMAR	27093	117288	26620	171001	69575	25134	48143	142852	8213	313853
KH-PÄIV/RUOKAK-HEMVÄRSDAG./HUSHÄLL ..	8	9	10	9	6	8	8	7	10	8
TYÖTUN/KH-PÄIV-ARB.TIMM./HEMVARSDAG.	4	3	5	3	7	6	7	7	6	4
KOTIAVUSTAJAT, SLTK-HEMHJÄLPARE, SOCIALNÄMNDEN										
RUOKAKUNTIA-HUSHÄLL	837	5864	387	7088	32	71	39	142	30	7230
HENKILÖITÄ-PERSONER	1122	6937	907	8966	127	255	209	591	141	9557
KH-PÄIVÄ-HEMVÄRSDAGAR	24189	224309	10268	258766	96	430	187	713	195	259479
TYÖTUNTEJA-ARBETSTIMMAR	54395	473673	29279	557347	443	1558	627	2628	775	559975
KH-PÄIV/RUOKAK-HEMVÄRSDAG./HUSHÄLL ..	29	38	27	37	3	6	5	5	7	36
TYÖTUN/KH-PÄIV-ARB.TIMM./HEMVARSDAG.	2	2	3	2	5	4	3	4	4	2
MIKKELIN LÄÄNI-S:T MICHELS LÄN KAUPUNGI-STÄDER YHTEENSÄ-SUMMA										
RUOKAKUNTIA-HUSHÄLL	372	1956	153	2481	472	141	239	852	19	3333
HENKILÖITÄ-PERSONER	503	2348	348	3199	1689	532	1179	3400	82	6599
KH-PÄIVÄ-HEMVÄRSDAGAR	11251	78790	5444	95485	3301	2409	2079	7789	185	103274
TYÖTUNTEJA-ARBETSTIMMAR	23038	151842	12280	187160	22216	8555	13834	44605	1047	231765
KH-PÄIV/RUOKAK-HEMVÄRSDAG./HUSHÄLL ..	30	40	36	38	7	17	9	10	10	31
TYÖTUN/KH-PÄIV-ARB.TIMM./HEMVARSDAG.	2	2	2	2	7	4	7	6	6	2
KODINHOITAJAT-HEMVARDARE										
RUOKAKUNTIA-HUSHÄLL	224	1040	88	1352	470	132	237	839	18	2191
HENKILÖITÄ-PERSONER	305	1265	195	1765	1684	502	1165	3351	79	5116
KH-PÄIVÄ-HEMVÄRSDAGAR	1068	6345	501	7914	3291	1033	2047	6371	135	14285
TYÖTUNTEJA-ARBETSTIMMAR	2632	12204	1492	16328	22192	5568	13713	41473	945	57801
KH-PÄIV/RUOKAK-HEMVÄRSDAG./HUSHÄLL ..	5	6	6	6	7	8	9	8	8	7
TYÖTUN/KH-PÄIV-ARB.TIMM./HEMVARSDAG.	2	2	3	2	7	5	7	7	7	4
KOTIAVUSTAJAT, SLTK-HEMHJÄLPARE, SOCIALNÄMNDEN										
RUOKAKUNTIA-HUSHÄLL	325	1896	142	2363	7	33	7	47	5	2410
HENKILÖITÄ-PERSONER	423	2268	326	3017	21	105	44	170	17	3187
KH-PÄIVÄ-HEMVÄRSDAGAR	10183	72445	4943	87571	10	1376	32	1418	50	88989
TYÖTUNTEJA-ARBETSTIMMAR	20406	139638	10788	170832	24	2987	121	3132	102	173964
KH-PÄIV/RUOKAK-HEMVÄRSDAG./HUSHÄLL ..	31	38	35	37	1	42	5	30	10	37
TYÖTUN/KH-PÄIV-ARB.TIMM./HEMVARSDAG.	2	2	2	2	2	2	4	2	2	2

6. KODINHOITOAPU RUOKAKUNNAN RAKENTEEN MUKAAN LÄÄNEITTÄIN (jatkoa)
HEMVÄRDSHJÄLP ENLIGT HUSHÄLLETS STRUKTUR LÄNSVIS (forts.)
Home help according to the structure of household by provinces (cont.)

LÄÄNI LÄN TYÖNTEKIJÄ ARBETSTAGARE KODINHOITOAPU HEMVÄRDSHJÄLP	AIKUISRUOKAKUNTIA, JOISSA OLI VUXENHUSHÄLL MED				LAPSI RUOKAKUNTIA, JOISSA OLI BARNHUSHÄLL MED					SIITÄ DÄRAV KATKIAAN, ML. RUOKAKUNNAT, JOIDEN RAKENNE TUENTÄTON INKLLES, INKL. DE HUSHÄLL, VILKAS STRUKTUS EJ UPPGIVITS	
	VAIN ALLE 65-VUOTIAITA JÄSENITÄ - ENDAST MEDLEMMAR UNDER 65 ÅR	VAIN YLI 65-VUOTIAITA JÄSENITÄ - ENDAST MEDLEMMAR ÖVER 65 ÅR	MOLENTIA BÅDA	YHTEENSÄ SUMMA	VAIN ALLE 7-VUOTIAITA LAPSIÄ ENDAST BARN UNDER 7 ÅR	VAIN 7-17 VUOTIAITA LAPSIÄ ENDAST 7-17 ÅR GAMLA BARN	MOLENTIA BÅDA	YHTEENSÄ ML. RUOKAKUNNAT JOIDEN RAKENNE TUENTÄTON SUNNA, INKL. DE HUSHÄLL VILKAS STRUKTUR EJ UPPGIVITS	RUOKAKUNTIA, JOISSA MYÖS YLI 65-VUOTIAITA HUSHÄLL, I VILKA ÄVEN MEDLEMMAR ÖVER 65 ÅR		
MIKKELIN LÄÄNI-S:T MICHELS LÄN MUUT KUNNAT-ÖVRIGA KOMMUNER YHTEENSÄ-SUMMA											
RUOKAKUNTIA-HUSHÄLL	720	2536	656	3912	557	368	400	1325	166	5237	
HENKILÖITÄ-PERSONER	1136	3181	1644	5961	2166	1574	2231	5971	946	11932	
KH-PÄIVIÄ -HEMVÄRDS DAGAR	9265	54372	12112	75749	3049	3718	3186	9953	1687	85702	
TYÖTUNTEJA -ARBETSTIMMAR	38248	163446	55961	257655	21455	22177	22538	66170	11430	323825	
KH-PÄIV/RUOKAK-HEMVÄRDS DAG./HUSHÄLL .	13	21	18	19	5	10	8	8	10	16	
TYÖTUN/KH-PÄIV-ARB. TIMM./HEMVÄRDS DAG.	4	3	5	3	7	6	7	7	7	4	
KODINHOITAJAT-HEMVÄRDARE											
RUOKAKUNTIA-HUSHÄLL	550	1838	529	2917	544	352	391	1287	158	4204	
HENKILÖITÄ-PERSONER	906	2326	1342	4574	2115	1506	2186	5807	905	10381	
KH-PÄIVIÄ -HEMVÄRDS DAGAR	4600	20369	6068	31037	2874	3106	3030	9010	1369	40047	
TYÖTUNTEJA -ARBETSTIMMAR	21841	66847	32404	121092	20705	19460	21745	61910	9917	183002	
KH-PÄIV/RUOKAK-HEMVÄRDS DAG./HUSHÄLL .	8	11	11	11	5	9	8	7	9	10	
TYÖTUN/KH-PÄIV-ARB. TIMM./HEMVÄRDS DAG.	5	3	5	4	7	6	7	7	7	5	
KOTIAVUSTAJAT, SLTK-HEMHJÄLPARE, SOCIALNÄMNDEN											
RUOKAKUNTIA-HUSHÄLL	373	1798	377	2548	47	84	36	167	37	2715	
HENKILÖITÄ-PERSONER	535	2212	924	3671	172	347	211	730	170	4401	
KH-PÄIVIÄ -HEMVÄRDS DAGAR	4665	34003	6044	44712	175	612	156	943	318	45655	
TYÖTUNTEJA -ARBETSTIMMAR	16407	96599	23557	136563	750	2717	793	4260	1513	140823	
KH-PÄIV/RUOKAK-HEMVÄRDS DAG./HUSHÄLL .	13	19	16	18	4	7	4	6	9	17	
TYÖTUN/KH-PÄIV-ARB. TIMM./HEMVÄRDS DAG.	4	3	4	3	4	4	5	5	5	3	
YHTEENSÄ-SUMMA											
RUOKAKUNTIA-HUSHÄLL	1092	4492	809	6393	1029	509	639	2177	185	8570	
HENKILÖITÄ-PERSONER	1639	5529	1992	9160	3855	2106	3410	9371	1028	18531	
KH-PÄIVIÄ -HEMVÄRDS DAGAR	20516	133162	17556	171234	6350	6127	5265	17742	1872	188976	
TYÖTUNTEJA -ARBETSTIMMAR	61286	315288	68241	444815	43671	30732	36372	110755	12477	555590	
KH-PÄIV/RUOKAK-HEMVÄRDS DAG./HUSHÄLL .	19	30	22	27	6	12	8	8	10	22	
TYÖTUN/KH-PÄIV-ARB. TIMM./HEMVÄRDS DAG.	3	2	4	3	7	5	7	6	7	3	
KODINHOITAJAT-HEMVÄRDARE											
RUOKAKUNTIA-HUSHÄLL	774	2878	617	4269	1014	484	628	2126	176	6395	
HENKILÖITÄ-PERSONER	1211	3591	1537	6339	3799	2008	3351	9158	984	15497	
KH-PÄIVIÄ -HEMVÄRDS DAGAR	5668	26714	6569	38951	6165	4139	5077	15381	1504	54332	
TYÖTUNTEJA -ARBETSTIMMAR	24473	79051	33896	137420	42897	25028	35458	103383	10862	240803	
KH-PÄIV/RUOKAK-HEMVÄRDS DAG./HUSHÄLL .	7	9	11	9	6	9	8	7	9	8	
TYÖTUN/KH-PÄIV-ARB. TIMM./HEMVÄRDS DAG.	4	3	5	4	7	6	7	7	7	4	
KOTIAVUSTAJAT, SLTK-HEMHJÄLPARE, SOCIALNÄMNDEN											
RUOKAKUNTIA-HUSHÄLL	698	3694	519	4911	54	117	43	214	42	5125	
HENKILÖITÄ-PERSONER	958	4480	1250	6688	193	452	255	900	187	7588	
KH-PÄIVIÄ -HEMVÄRDS DAGAR	14848	106448	10987	132283	185	1988	188	2361	368	134644	
TYÖTUNTEJA -ARBETSTIMMAR	36813	236237	34345	307395	774	5704	914	7392	1615	314787	
KH-PÄIV/RUOKAK-HEMVÄRDS DAG./HUSHÄLL .	21	29	21	27	3	17	4	11	9	26	
TYÖTUN/KH-PÄIV-ARB. TIMM./HEMVÄRDS DAG.	2	2	3	2	4	3	5	3	4	2	
POHJOIS-KARJALAN LÄÄNI-NORRA KARELENS LÄN KAUPUNGIT-STÄDER YHTEENSÄ-SUMMA											
RUOKAKUNTIA-HUSHÄLL	463	1802	274	2539	601	245	369	1215	50	3754	
HENKILÖITÄ-PERSONER	726	2244	667	3637	2193	1007	1827	5027	269	8664	
KH-PÄIVIÄ -HEMVÄRDS DAGAR	10839	58054	5964	74857	3552	2534	3188	9274	549	84131	
TYÖTUNTEJA -ARBETSTIMMAR	26261	115946	16642	158849	26449	14475	22946	63870	3454	222719	
KH-PÄIV/RUOKAK-HEMVÄRDS DAG./HUSHÄLL .	23	32	22	29	6	10	9	8	11	22	
TYÖTUN/KH-PÄIV-ARB. TIMM./HEMVÄRDS DAG.	2	2	3	2	7	6	7	7	6	3	
KODINHOITAJAT-HEMVÄRDARE											
RUOKAKUNTIA-HUSHÄLL	196	401	132	729	599	237	369	1205	47	1934	
HENKILÖITÄ-PERSONER	367	517	333	1217	2187	981	1827	4995	257	6212	
KH-PÄIVIÄ -HEMVÄRDS DAGAR	1070	2280	763	4113	3532	1952	3165	8649	457	12762	
TYÖTUNTEJA -ARBETSTIMMAR	5201	8266	4024	17491	26329	12584	22851	61764	3166	79255	
KH-PÄIV/RUOKAK-HEMVÄRDS DAG./HUSHÄLL .	5	6	6	6	6	8	9	7	10	7	
TYÖTUN/KH-PÄIV-ARB. TIMM./HEMVÄRDS DAG.	5	4	5	4	7	6	7	7	7	6	
KOTIAVUSTAJAT, SLTK-HEMHJÄLPARE, SOCIALNÄMNDEN											
RUOKAKUNTIA-HUSHÄLL	203	882	177	1262	17	32	6	55	9	1317	
HENKILÖITÄ-PERSONER	333	1098	423	1854	64	108	35	207	35	2061	
KH-PÄIVIÄ -HEMVÄRDS DAGAR	4108	26607	3820	34535	20	306	23	349	92	34884	
TYÖTUNTEJA -ARBETSTIMMAR	10147	56534	9917	76598	120	1201	95	1416	288	78014	
KH-PÄIV/RUOKAK-HEMVÄRDS DAG./HUSHÄLL .	20	30	22	27	1	10	4	6	10	26	
TYÖTUN/KH-PÄIV-ARB. TIMM./HEMVÄRDS DAG.	2	2	3	2	6	4	4	4	3	2	
KOTIAVUSTAJAT, THLTK-HEMHJÄLPARE, HÄLSÖVÄRDSNÄMNDEN											
RUOKAKUNTIA-HUSHÄLL	164	824	29	1017	-	1	-	1	-	1018	
HENKILÖITÄ-PERSONER	202	1014	68	1284	-	3	-	3	-	1287	
KH-PÄIVIÄ -HEMVÄRDS DAGAR	5661	29167	1381	36209	-	276	-	276	-	36485	
TYÖTUNTEJA -ARBETSTIMMAR	10913	51146	2701	64760	-	690	-	690	-	65450	
KH-PÄIV/RUOKAK-HEMVÄRDS DAG./HUSHÄLL .	35	35	48	36	-	276	-	276	-	36	
TYÖTUN/KH-PÄIV-ARB. TIMM./HEMVÄRDS DAG.	2	2	2	2	-	3	-	3	-	2	

6. KODINHOITOAPU RUOKAKUNNAN RAKENTEEN MUKAAN LÄÄNEITTÄIN (jatkoa)
HEMVÄRDSHJÄLP ENLIGT HUSHALLETS STRUKTUR LÄNSVIS (forts.)
Home help according to the structure of household by provinces (cont.)

LÄÄNI LÄN TYÖNTEKIJÄ ARBETSTAGARE KODINHOITOAPU HEMVÄRDSHJÄLP	AIKUISRUOKAKUNTIA, JOISSA OLI VUXENHUSHÄLL MED				LAPSRUOKAKUNTIA, JOISSA OLI BARNHUSHÄLL MED				SIITÄ DÄRAV	KATKITTAAV. ML. RUOKAKUNNAT, JOIDEN RAKENNE TUNTEMATON INALLLES. INKL. DE HUSHÄLL, VILKAS STRUKTUR EJ UPPGIVITS	
	VAIN ALLE 65-VUOTIAITA JÄSENIÄ - ENDAST MEDLEMMAR UNDER 65 ÅR	VAIN YLI 65-VUOTIAITA JÄSENIÄ - ENDAST MEDLEMMAR OVER 65 ÅR	MOLEMPIA BÅDA	YHTEENSÄ SUMMA	VAIN ALLE 7-VUOTIAITA LAPSIA ENDAST BARN UNDER 7 ÅR	VAIN 7-17 VUOTIAITA LAPSIA ENDAST 7-17 ÅR GAMLA BARN	MOLEMPIA BÅDA	YHTEENSÄ ML. RUOKAKUNNAT JOIDEN RAKENNE TUNTEMATON SUMMA, INKL. DE HUSHÄLL VILKAS STRUKTUR EJ UPPGIVITS			RUOKAKUNTIA, JOISSA MYÖS YLI 65-VUOTIAITA HUSHÄLL, I VILKA ÅVEN MEDLEMMAR OVER 65 ÅR
POHJOIS-KARJALAN LÄÄNI - NORRA KARELENS LÄN MUUT KUNNAT-ÖVRIGA KOMMUNER YHTEENSÄ-SUMMA											
RUOKAKUNTIA-HUSHÄLL	657	2094	613	3364	625	375	462	1462	162	4826	
HENKILÖITÄ - PERSONER	1128	2697	1558	5383	2450	1614	2544	6608	856	11991	
KH-PÄIVIÄ -HEMVARSDAGAR	8572	42150	9224	59946	4333	2926	4068	11327	1673	71273	
TYÖTUNTEJA -ARBETSTIMMAR	31331	125580	41577	198488	31634	18732	30181	80547	10112	279035	
KH-PÄIV/RUOKAK-HEMVARSDAG./HUSHÄLL	13	20	15	18	7	8	9	8	10	15	
TYÖTUN/KH-PÄIV-ARB.TIMM./HEMVARSDAG.	4	3	5	3	7	6	7	7	6	4	
KODINHOITAJAT, SLTK-HEMHJÄLPARE, SOCIALNÄMNDEN											
RUOKAKUNTIA-HUSHÄLL	524	1479	504	2507	614	357	453	1424	152	3931	
HENKILÖITÄ -PERSONER	935	1949	1296	4180	2413	1539	2497	6449	813	10629	
KH-PÄIVIÄ -HEMVARSDAGAR	3721	11428	4075	19224	4116	2359	3779	10254	1259	29478	
TYÖTUNTEJA -ARBETSTIMMAR	17239	64789	21447	83475	30587	16300	28596	75483	8690	158958	
KH-PÄIV/RUOKAK-HEMVARSDAG./HUSHÄLL	7	8	8	8	7	7	8	7	8	7	
TYÖTUN/KH-PÄIV-ARB.TIMM./HEMVARSDAG.	5	4	5	4	7	7	8	7	7	5	
KOTIAVUSTAJAT, SLTK-HEMHJÄLPARE, SOCIALNÄMNDEN											
RUOKAKUNTIA-HUSHÄLL	377	1566	388	2331	62	81	60	203	47	2534	
HENKILÖITÄ -PERSONER	553	1983	958	3494	237	331	361	929	225	4423	
KH-PÄIVIÄ -HEMVARSDAGAR	4851	30722	5149	40722	217	567	289	1073	414	61795	
TYÖTUNTEJA -ARBETSTIMMAR	14092	80791	20130	115013	1047	2432	1585	5064	1422	120077	
KH-PÄIV/RUOKAK-HEMVARSDAG./HUSHÄLL	13	20	13	17	4	7	5	5	9	16	
TYÖTUN/KH-PÄIV-ARB.TIMM./HEMVARSDAG.	3	3	4	3	5	4	5	5	3	3	
YHTEENSÄ-SUMMA											
RUOKAKUNTIA-HUSHÄLL	1120	3896	887	5903	1226	620	831	2677	212	8580	
HENKILÖITÄ -PERSONER	1854	4941	2225	9020	4643	2621	4371	11635	1125	20655	
KH-PÄIVIÄ -HEMVARSDAGAR	19411	100204	15188	134803	7885	5460	7256	20601	2222	155404	
TYÖTUNTEJA -ARBETSTIMMAR	57592	241526	58219	357337	58083	33207	53127	144417	13566	501754	
KH-PÄIV/RUOKAK-HEMVARSDAG./HUSHÄLL	17	26	17	23	6	9	9	8	10	18	
TYÖTUN/KH-PÄIV-ARB.TIMM./HEMVARSDAG.	3	2	4	3	7	6	7	7	6	3	
KODINHOITAJAT,HEMVARSDARE											
RUOKAKUNTIA-HUSHÄLL	720	1880	636	3236	1213	594	822	2629	199	5865	
HENKILÖITÄ -PERSONER	1302	2466	1629	5397	4600	2520	4324	11444	1070	16841	
KH-PÄIVIÄ -HEMVARSDAGAR	4791	13708	4838	23337	7648	4311	6944	18903	1716	42240	
TYÖTUNTEJA -ARBETSTIMMAR	22440	53055	25471	100966	56916	28884	51447	137247	11856	238213	
KH-PÄIV/RUOKAK-HEMVARSDAG./HUSHÄLL	7	7	8	7	6	7	8	7	9	7	
TYÖTUN/KH-PÄIV-ARB.TIMM./HEMVARSDAG.	5	4	5	4	7	7	7	7	7	6	
KOTIAVUSTAJAT, THLTK-HEMHJÄLPARE, HÄLSOVARSDÄMNDEN											
RUOKAKUNTIA-HUSHÄLL	580	2448	565	3593	79	113	66	258	56	3851	
HENKILÖITÄ -PERSONER	886	3081	1381	5348	301	439	396	1136	260	6484	
KH-PÄIVIÄ -HEMVARSDAGAR	8959	57329	8969	75257	237	873	312	1422	506	76679	
TYÖTUNTEJA -ARBETSTIMMAR	24239	137325	30047	191611	1167	3633	1680	6480	1710	198091	
KH-PÄIV/RUOKAK-HEMVARSDAG./HUSHÄLL	15	23	16	21	3	8	5	6	9	20	
TYÖTUN/KH-PÄIV-ARB.TIMM./HEMVARSDAG.	3	2	3	3	5	4	5	5	3	3	
KOTIAVUSTAJAT, THLTK-HEMHJÄLPARE, HÄLSOVARSDÄMNDEN											
RUOKAKUNTIA-HUSHÄLL	164	824	29	1017	-	1	-	1	-	1018	
HENKILÖITÄ -PERSONER	202	1014	68	1284	-	3	-	3	-	1287	
KH-PÄIVIÄ -HEMVARSDAGAR	5661	29167	1381	36209	-	276	-	276	-	36485	
TYÖTUNTEJA -ARBETSTIMMAR	10913	51146	2701	64760	-	690	-	690	-	65450	
KH-PÄIV/RUOKAK-HEMVARSDAG./HUSHÄLL	35	35	48	36	-	276	-	276	-	36	
TYÖTUN/KH-PÄIV-ARB.TIMM./HEMVARSDAG.	2	2	2	2	-	3	-	3	-	2	

6. KODINHOITOAPU RUOKAKUNNAN RAKENTEN MUKAAN LÄÄNEITTÄIN (jatkoa)
 HEMVÄRDSDSHJÄLP ENLIGT HUSHÄLLETS STRUKTUR LÄNSVIS (forts.)
 Home help according to the structure of household by provinces (cont.)

LÄÄNI LÄN TYÖNTEKIJÄ ARBETSTAGARE KODINHOITOAPU HEMVÄRDSDSHJÄLP	AIKUISRUOKAKUNTIA, JOISSA OLI VUXENHUSHÄLL MED				LAPSIRUOKAKUNTIA, JOISSA OLI BARNHUSHÄLL MED					KATKITTAAVA, ML. RUOKAKUNNAT, JOIDEN RAKENNE TUNTEMATON INALLIES, INKL. DE HUSHÄLL, VILKAS STRUKTUR EJ UPPTGIVITS
	VAIN ALLE 65-VUOTIAITA JÄSENITÄ - ENDAST MEDLEMMAR UNDER 65 ÅR	VAIN YLI 65-VUOTIAITA JÄSENITÄ - ENDAST MEDLEMMAR ÖVER 65 ÅR	MOLEMPIÄ BÅDA	YHTEENSÄ SUMMA	VAIN ALLE 7-VUOTIAITA LAPSLIA ENDAST BARN UNDER 7 ÅR	VAIN 7-17 VUOTIAITA LAPSLIA ENDAST 7-17 ÅR GAMLA BARN	MOLEMPIÄ BÅDA	YHTEENSÄ, ML. RUOKAKUNNAT JOIDEN RAKENNE TUNTEMATON SUMMA, INKL. DE HUSHÄLL VILKAS STRUKTUR EJ UPPTGIVITS	SIITÄ LÄRAV	
									RUOKAKUNTIA, JOISSA MYÖS YLI 65-VUOTIAITA HUSHÄLL, I VILKA AVEN MEDLEMMAR ÖVER 65 ÅR	
KUOPIOIN LÄÄNI-KUOPIO LÄN KAUPUNGIT-STÄDER YHTEENSÄ-SUMMA										
RUOKAKUNTIA-HUSHÄLL	436	2560	260	3256	835	183	405	1423	45	4679
HENKILÖITÄ-PERSONER	629	3069	616	4314	2993	721	2051	5765	226	10079
KH-PÄIVIÄ-HEMVÄRSDAGAR	15247	130621	12373	158241	5668	2061	3543	11272	809	169513
TYÖTUNTEJA-ARBETSTIMMAR	30343	243872	24464	298679	42515	9386	26177	78078	3551	376757
KH-PÄIV/RUOKAK-HEMVÄRSDAG./HUSHÄLL	35	51	48	49	7	11	9	8	18	36
TYÖTUN/KH-PÄIV-ARB. TIMM./HEMVÄRSDAG.	2	2	2	2	8	5	7	7	4	2
KODINHOITAJAT-HEMVÄRDARE										
RUOKAKUNTIA-HUSHÄLL	209	1280	124	1613	835	174	403	1412	40	3025
HENKILÖITÄ-PERSONER	322	1540	303	2165	2993	689	2040	5722	204	7887
KH-PÄIVIÄ-HEMVÄRSDAGAR	1880	12438	886	15204	5625	1414	3484	10523	457	25727
TYÖTUNTEJA-ARBETSTIMMAR	4009	20017	2892	26918	42367	8444	26021	76832	2888	103750
KH-PÄIV/RUOKAK-HEMVÄRSDAG./HUSHÄLL	9	10	7	9	7	8	9	7	11	9
TYÖTUN/KH-PÄIV-ARB. TIMM./HEMVÄRSDAG.	2	2	3	2	8	6	7	7	6	4
KOTIAVUSTAJAT, SLTK-HEMHJÄLPARE, SOCIALNÄMNDEN										
RUOKAKUNTIA-HUSHÄLL	232	1687	147	2066	4	16	2	22	7	2088
HENKILÖITÄ-PERSONER	315	2034	352	2701	13	54	14	81	24	2762
KH-PÄIVIÄ-HEMVÄRSDAGAR	6572	59381	3718	69671	43	109	2	154	51	69825
TYÖTUNTEJA-ARBETSTIMMAR	14760	125754	9752	150266	148	348	5	501	184	150767
KH-PÄIV/RUOKAK-HEMVÄRSDAG./HUSHÄLL	28	35	25	34	11	7	1	7	7	33
TYÖTUN/KH-PÄIV-ARB. TIMM./HEMVÄRSDAG.	2	2	3	2	3	3	3	3	4	2
KOTIAVUSTAJAT, THLTK-HEMHJÄLPARE, HÄLSOVÄRDSNÄMNDEN										
RUOKAKUNTIA-HUSHÄLL	131	659	89	879	-	4	2	6	3	885
HENKILÖITÄ-PERSONER	179	785	205	1169	-	15	11	26	14	1195
KH-PÄIVIÄ-HEMVÄRSDAGAR	6733	58133	7769	72635	-	538	57	595	301	73230
TYÖTUNTEJA-ARBETSTIMMAR	11437	96448	11820	119705	-	594	151	745	479	120450
KH-PÄIV/RUOKAK-HEMVÄRSDAG./HUSHÄLL	51	88	87	83	-	135	29	99	100	83
TYÖTUN/KH-PÄIV-ARB. TIMM./HEMVÄRSDAG.	2	2	2	2	-	1	3	1	2	2
KOTIAVUSTAJAT, THLTK-HEMHJÄLPARE, HÄLSOVÄRDSNÄMNDEN										
RUOKAKUNTIA-HUSHÄLL	2	26	-	28	-	-	-	-	-	28
HENKILÖITÄ-PERSONER	2	27	-	29	-	-	-	-	-	29
KH-PÄIVIÄ-HEMVÄRSDAGAR	62	669	-	731	-	-	-	-	-	731
TYÖTUNTEJA-ARBETSTIMMAR	137	1653	-	1790	-	-	-	-	-	1790
KH-PÄIV/RUOKAK-HEMVÄRSDAG./HUSHÄLL	31	26	-	26	-	-	-	-	-	26
TYÖTUN/KH-PÄIV-ARB. TIMM./HEMVÄRSDAG.	2	2	-	2	-	-	-	-	-	2
MUUT KUNNAT-ÖVRIGA KOMMUNER YHTEENSÄ-SUMMA										
RUOKAKUNTIA-HUSHÄLL	757	2467	667	3891	611	404	436	1451	182	5342
HENKILÖITÄ-PERSONER	1241	3162	1685	6088	2377	1750	2467	6594	984	12682
KH-PÄIVIÄ-HEMVÄRSDAGAR	10098	59270	11676	81044	4064	4580	4348	12992	2403	94036
TYÖTUNTEJA-ARBETSTIMMAR	34142	143706	50411	228259	27114	24717	30884	82715	13703	310974
KH-PÄIV/RUOKAK-HEMVÄRSDAG./HUSHÄLL	13	24	18	21	7	11	10	9	13	18
TYÖTUN/KH-PÄIV-ARB. TIMM./HEMVÄRSDAG.	3	2	4	3	7	5	7	6	6	3
KODINHOITAJAT-HEMVÄRDARE										
RUOKAKUNTIA-HUSHÄLL	609	1844	588	3041	599	385	423	1407	171	4448
HENKILÖITÄ-PERSONER	1030	2403	1494	4929	2333	1680	2400	6413	931	11342
KH-PÄIVIÄ-HEMVÄRSDAGAR	5298	20433	7142	32873	3717	3384	4119	11220	1740	44093
TYÖTUNTEJA-ARBETSTIMMAR	21403	63071	34525	118999	25261	20964	29607	75832	11018	194831
KH-PÄIV/RUOKAK-HEMVÄRSDAG./HUSHÄLL	9	11	12	11	6	9	10	8	10	10
TYÖTUN/KH-PÄIV-ARB. TIMM./HEMVÄRSDAG.	4	3	5	4	7	6	7	7	6	4
KOTIAVUSTAJAT, SLTK-HEMHJÄLPARE, SOCIALNÄMNDEN										
RUOKAKUNTIA-HUSHÄLL	374	1774	347	2495	62	95	56	213	54	2708
HENKILÖITÄ-PERSONER	543	2221	845	3609	243	374	316	933	254	4542
KH-PÄIVIÄ-HEMVÄRSDAGAR	4800	38837	4534	48171	347	1196	229	1772	663	49943
TYÖTUNTEJA-ARBETSTIMMAR	12739	80635	15886	109260	1853	3753	1277	6883	2685	116143
KH-PÄIV/RUOKAK-HEMVÄRSDAG./HUSHÄLL	13	22	13	19	6	13	4	8	12	18
TYÖTUN/KH-PÄIV-ARB. TIMM./HEMVÄRSDAG.	3	2	4	2	5	3	6	4	4	2

6. KODINHOITOAPU RUOKAKUNNAN RAKENTEEN MUKAAN LÄNEITTÄIN (jatkoa)
HEMVARDSHJÄLP ENLIGT HUSHÄLLETS STRUKTUR LÄNSVIS (forts.)
Home help according to the structure of household by provinces (cont.)

LÄÄNI LÄN TYÖNTEKIJÄ ARBETSTAGARE KODINHOITOAPU HEMVARDSHJÄLP	AIKUISRUOKAKUNTIA, JOISSA OLI VUXENHUSHÄLL MED				LAPSTRUOKAKUNTIA, JOISSA OLI BARNHUSHÄLL MED				SIITÄ DÄRAV	KAIKKIANN, ML. RUOKAKUNNAT, JOIDEN RAKENNE TUNTEMÄTÖN INALLLES, INKL. DE HUSHÄLL, VILKAS STRUKTUS EJ UPPGIVITS
	VAIN ALLE 65-VUOTIAITA JÄSENÄ - ENDAST MEDLEMMAR UNDER 65 ÅR	VAIN YLI 65-VUOTIAITA JÄSENÄ - ENDAST MEDLEMMAR ÖVER 65 ÅR	MOLEMPIA BÅDA	YHTEENSÄ SUMMA	VAIN ALLE 7-VUOTIAITA LAPSIA ENDAST BARN UNDER 7 ÅR	VAIN 7-17 VUOTIAITA LAPSIA ENDAST 7-17 ÅR GAMLA BARN	MOLEMPIA BÅDA	YHTEENSÄ, ML. RUOKAKUNNAT JOIDEN RAKENNE TUNTEMÄTÖN SUMMA, INKL. DE HUSHÄLL VILKAS STRUKTUR EJ UPPGIVITS		
RUOPION LÄÄNI-KUOPIO LÄN YHTEENSÄ-SUMMA										
RUOKAKUNTIA-HUSHÄLL	1193	5027	927	7147	1446	587	841	2874	227	10021
HENKILÖITÄ - PERSONER	1870	6231	2301	10402	5370	2471	4518	12359	1210	22761
KH-PÄIVÄ - HEMVÄRDS DAGAR	25345	189891	24049	239285	9732	6641	7891	24264	3212	263549
TYÖTUNTEJA - ARBETSTIMMAR	64485	387578	74875	526938	69629	34103	57061	160793	17254	687731
KH-PÄIV/RUOKAK-HEMVÄRDS DAG./HUSHÄLL	21	38	26	33	7	11	9	8	14	26
TYÖTUN/KH-PÄIV-ARB. TIMM./HEMVÄRDS DAG.	3	2	3	2	7	5	7	7	5	3
KODINHOITAJAT-HEMVÄRDARE										
RUOKAKUNTIA-HUSHÄLL	818	3124	712	4654	1434	559	826	2819	211	7473
HENKILÖITÄ - PERSONER	1352	3943	1799	7094	5326	2369	4440	12135	1135	19229
KH-PÄIVÄ - HEMVÄRDS DAGAR	7178	32871	8028	48077	9342	4798	7603	21743	2197	69820
TYÖTUNTEJA - ARBETSTIMMAR	25412	83088	37417	145917	67628	29408	55628	152664	13906	298581
KH-PÄIV/RUOKAK-HEMVÄRDS DAG./HUSHÄLL	9	11	11	10	7	9	9	8	10	9
TYÖTUN/KH-PÄIV-ARB. TIMM./HEMVÄRDS DAG.	4	3	5	3	7	6	7	7	6	4
KOTIAVUSTAJAT, SLTK-HEMHJÄLPARE, SOCIALNÄMNDEN										
RUOKAKUNTIA-HUSHÄLL	606	3461	494	4561	66	111	58	235	61	4796
HENKILÖITÄ - PERSONER	858	4255	1197	6310	256	428	330	1014	278	7324
KH-PÄIVÄ - HEMVÄRDS DAGAR	11372	98218	8252	117842	390	1305	231	1926	714	119768
TYÖTUNTEJA - ARBETSTIMMAR	27499	206389	25638	259526	2001	4101	1282	7384	2869	266910
KH-PÄIV/RUOKAK-HEMVÄRDS DAG./HUSHÄLL	19	28	17	26	6	12	4	8	12	25
TYÖTUN/KH-PÄIV-ARB. TIMM./HEMVÄRDS DAG.	2	2	3	2	5	3	6	4	4	2
KOTIAVUSTAJAT, THLTK-HEMHJÄLPARE, HÄLSOVÄRDSNÄMNDEN										
RUOKAKUNTIA-HUSHÄLL	131	659	89	879	-	4	2	6	3	885
HENKILÖITÄ - PERSONER	179	785	205	1169	-	15	11	26	14	1195
KH-PÄIVÄ - HEMVÄRDS DAGAR	6733	58133	7769	72635	-	538	57	595	301	73230
TYÖTUNTEJA - ARBETSTIMMAR	11437	96448	11820	119705	-	594	151	745	479	120450
KH-PÄIV/RUOKAK-HEMVÄRDS DAG./HUSHÄLL	51	88	87	83	-	135	29	99	100	83
TYÖTUN/KH-PÄIV-ARB. TIMM./HEMVÄRDS DAG.	2	2	2	2	-	1	3	1	2	2
KOTIAVUSTAJAT, THLTK-HEMHJÄLPARE, HÄLSOVÄRDSNÄMNDEN										
RUOKAKUNTIA-HUSHÄLL	2	26	-	28	-	-	-	-	-	28
HENKILÖITÄ - PERSONER	2	27	-	29	-	-	-	-	-	29
KH-PÄIVÄ - HEMVÄRDS DAGAR	62	669	-	731	-	-	-	-	-	731
TYÖTUNTEJA - ARBETSTIMMAR	137	1653	-	1790	-	-	-	-	-	1790
KH-PÄIV/RUOKAK-HEMVÄRDS DAG./HUSHÄLL	31	26	-	26	-	-	-	-	-	26
TYÖTUN/KH-PÄIV-ARB. TIMM./HEMVÄRDS DAG.	2	2	-	2	-	-	-	-	-	2
KESKI-SUOMEN LÄÄNI-MELLERSTA FINLANDS LÄN KAUPUNGIT-STÄDER YHTEENSÄ-SUMMA										
RUOKAKUNTIA-HUSHÄLL	395	1560	125	2080	794	186	369	1349	18	3429
HENKILÖITÄ - PERSONER	548	1813	275	2636	2813	673	1823	5309	83	7945
KH-PÄIVÄ - HEMVÄRDS DAGAR	11003	65240	4305	80548	4492	1556	2855	8903	501	89451
TYÖTUNTEJA - ARBETSTIMMAR	24129	133048	9904	167081	27715	6579	17183	51477	2046	218558
KH-PÄIV/RUOKAK-HEMVÄRDS DAG./HUSHÄLL	28	42	34	39	6	8	8	7	28	-26
TYÖTUN/KH-PÄIV-ARB. TIMM./HEMVÄRDS DAG.	2	2	2	2	6	4	6	6	4	2
KODINHOITAJAT-HEMVÄRDARE										
RUOKAKUNTIA-HUSHÄLL	213	864	81	1158	794	180	368	1342	17	2500
HENKILÖITÄ - PERSONER	329	1019	181	1529	2813	654	1819	5286	79	6815
KH-PÄIVÄ - HEMVÄRDS DAGAR	1000	3419	458	4877	4488	1156	2781	8425	206	13302
TYÖTUNTEJA - ARBETSTIMMAR	3449	10299	1984	15732	27706	5497	17081	50284	1341	66016
KH-PÄIV/RUOKAK-HEMVÄRDS DAG./HUSHÄLL	5	4	6	4	6	6	8	6	12	5
TYÖTUN/KH-PÄIV-ARB. TIMM./HEMVÄRDS DAG.	3	3	4	3	6	5	6	6	7	5
KOTIAVUSTAJAT, SLTK-HEMHJÄLPARE, SOCIALNÄMNDEN										
RUOKAKUNTIA-HUSHÄLL	317	1441	101	1859	4	15	6	25	4	1884
HENKILÖITÄ - PERSONER	397	1662	220	2279	12	49	33	94	15	2373
KH-PÄIVÄ - HEMVÄRDS DAGAR	10003	61821	3847	75671	4	400	74	478	295	76149
TYÖTUNTEJA - ARBETSTIMMAR	20680	122749	7920	151349	9	1082	102	1193	705	152542
KH-PÄIV/RUOKAK-HEMVÄRDS DAG./HUSHÄLL	32	43	38	41	1	27	12	19	74	40
TYÖTUN/KH-PÄIV-ARB. TIMM./HEMVÄRDS DAG.	2	2	2	2	2	3	1	2	2	2

6. KODINHOITOAPU RUOKAKUNNAN RAKENTEEN LÄÄNEITTÄIN (jatkoa)
 HEMVÄRDSHJÄLP ENLIGT HUSHALLETS STRUKTUR LÄNSVIS (forts.)
 Home help according to the structure of household by provinces (cont.)

LÄÄNI LÄN TYÖNTEKIJÄ ARBETSTAGARE KODINHOITOAPU HEMVÄRDSHJÄLP	AIKUISRUOKAKUNTIA, JOISSA OLI VUXENHUSHÄLL MED				LAPSIRUOKAKUNTIA, JOISSA OLI BARNHUSHÄLL MED					KAIKTIAN, ML. RUOKAKUNNAT, JOIDEN RAKENNE TUNTEMATON INALLIES, INKL. DE HUSHÄLL, VILKAS STRUKTUR EJ UPPGIVITS
	VAIN ALLE 65-VUOTIAITA JÄSENIÄ - ENDAST MEDLEMMAR UNDER 65 ÅR	VAIN YLI 65-VUOTIAITA JÄSENIÄ - ENDAST MEDLEMMAR ÖVER 65 ÅR	MOLEMPIA BÅDA	YHTEENSÄ SUMMA	VAIN ALLE 7-VUOTIAITA LAPSLIA ENDAST BARN UNDER 7 ÅR	VAIN 7-17 VUOTIAITA LAPSLIA ENDAST 7-17 ÅR GAMLA BARN	MOLEMPIA BÅDA	YHTEENSÄ, ML. RUOKAKUNNAT JOIDEN RAKENNE TUNTEMATON SUMMA, INKL. DE HUSHÄLL VILKAS STRUKTUR EJ UPPGIVITS	SIITÄ DÄRAV	
									RUOKAKUNTIA, JOISSA MYÖS YLI 65-VUOTIAITA HUSHÄLL, I VILKA ÄVEN MEDLEMMAR ÖVER 65 ÅR	
KESKI-SUOMEN LÄÄNI-MELLERSTA FINLANDS LÄN MUUT KUNNAT-ÖVRIGA KOMMUNER YHTEENSÄ-SUMMA										
RUOKAKUNTIA-HUSHÄLL	884	3073	661	4618	1157	529	731	2417	217	7035
HENKILÖITÄ -PERSONER	1487	3822	1673	6982	4418	2274	3993	10685	1175	17667
KH-PÄIVIÄ -HEMVÄRDS DAGAR	13035	83898	15611	112544	7161	5630	6119	18910	2469	131454
TYÖTUNTEJA -ARBETSTIMMAR	44752	225601	56570	326923	50155	31788	43299	125242	15774	452165
KH-PÄIV/RUOKAK-HEMVÄRDS DAG./HUSHÄLL ..	15	27	24	24	6	11	8	8	11	19
TYÖTUN/KH-PÄIV-ARB. TIMM./HEMVÄRDS DAG.	3	3	4	3	7	6	7	7	6	3
KODINHOITAJAT-HEMVÄRDARE										
RUOKAKUNTIA-HUSHÄLL	707	2337	519	3563	1123	500	705	2328	204	5891
HENKILÖITÄ -PERSONER	1240	2934	1333	5507	4290	2154	3659	10303	1101	15810
KH-PÄIVIÄ -HEMVÄRDS DAGAR	4759	22854	5209	32822	6773	4211	5399	16383	1826	49205
TYÖTUNTEJA -ARBETSTIMMAR	20771	70453	22753	113977	48029	26204	39642	113875	13388	227852
KH-PÄIV/RUOKAK-HEMVÄRDS DAG./HUSHÄLL ..	7	10	10	9	6	8	8	7	9	8
TYÖTUN/KH-PÄIV-ARB. TIMM./HEMVÄRDS DAG.	4	3	4	3	7	6	7	7	7	5
KOTIÄVUSTAJAT, SLTK-HEMHJÄLPARE, SOCIALNÄMNDEN										
RUOKAKUNTIA-HUSHÄLL	515	2473	448	3436	110	125	88	323	55	3759
HENKILÖITÄ -PERSONER	790	3050	1099	4939	444	511	527	1482	302	6421
KH-PÄIVIÄ -HEMVÄRDS DAGAR	8276	61044	10402	79722	388	1419	720	2527	643	82249
TYÖTUNTEJA -ARBETSTIMMAR	23981	155148	33817	212946	2126	5584	3657	11367	2386	224313
KH-PÄIV/RUOKAK-HEMVÄRDS DAG./HUSHÄLL ..	16	25	23	23	4	11	8	8	12	22
TYÖTUN/KH-PÄIV-ARB. TIMM./HEMVÄRDS DAG.	3	3	3	3	5	4	5	4	4	3
YHTEENSÄ-SUMMA										
RUOKAKUNTIA-HUSHÄLL	1279	4633	786	6698	1951	715	1100	3766	235	10464
HENKILÖITÄ -PERSONER	2035	5635	1948	9618	7231	2947	5816	15994	1258	25612
KH-PÄIVIÄ -HEMVÄRDS DAGAR	24038	149138	19916	193092	11653	7186	8974	27813	2970	220905
TYÖTUNTEJA -ARBETSTIMMAR	68881	358649	66474	494004	77870	38367	60482	176719	17820	670723
KH-PÄIV/RUOKAK-HEMVÄRDS DAG./HUSHÄLL ..	19	32	25	29	6	10	8	7	13	21
TYÖTUN/KH-PÄIV-ARB. TIMM./HEMVÄRDS DAG.	3	2	3	3	7	5	7	6	6	3
KODINHOITAJAT-HEMVÄRDARE										
RUOKAKUNTIA-HUSHÄLL	920	3201	600	4721	1917	680	1073	3670	221	8391
HENKILÖITÄ -PERSONER	1569	3953	1514	7036	7103	2808	5678	15589	1180	22625
KH-PÄIVIÄ -HEMVÄRDS DAGAR	5759	26273	5667	37699	11261	5367	8180	24808	2032	62507
TYÖTUNTEJA -ARBETSTIMMAR	24220	80752	24737	129709	75735	31701	56723	164159	14729	293868
KH-PÄIV/RUOKAK-HEMVÄRDS DAG./HUSHÄLL ..	6	8	9	8	6	8	8	7	9	7
TYÖTUN/KH-PÄIV-ARB. TIMM./HEMVÄRDS DAG.	4	3	4	3	7	6	7	7	7	5
KOTIÄVUSTAJAT, SLTK-HEMHJÄLPARE, SOCIALNÄMNDEN										
RUOKAKUNTIA-HUSHÄLL	832	3914	549	5295	114	140	94	348	59	5643
HENKILÖITÄ -PERSONER	1187	4712	1319	7218	456	560	560	1576	317	8794
KH-PÄIVIÄ -HEMVÄRDS DAGAR	18279	122865	14249	155393	392	1819	794	3005	938	158398
TYÖTUNTEJA -ARBETSTIMMAR	44661	277897	41737	364295	2135	6666	3759	12560	3091	376855
KH-PÄIV/RUOKAK-HEMVÄRDS DAG./HUSHÄLL ..	22	31	26	29	3	13	8	9	16	28
TYÖTUN/KH-PÄIV-ARB. TIMM./HEMVÄRDS DAG.	2	2	3	2	5	4	5	4	3	2
VAASAN LÄÄNI-VASA LÄN KAUPUNGIT-STÄDER YHTEENSÄ-SUMMA										
RUOKAKUNTIA-HUSHÄLL	596	3175	246	4017	1154	329	675	2158	50	6175
HENKILÖITÄ -PERSONER	894	3886	569	5349	4284	1314	3604	9202	249	14551
KH-PÄIVIÄ -HEMVÄRDS DAGAR	18117	125466	6559	150142	7811	4744	6761	19316	965	169458
TYÖTUNTEJA -ARBETSTIMMAR	43078	271813	19963	334854	53180	21977	45376	120533	5199	455387
KH-PÄIV/RUOKAK-HEMVÄRDS DAG./HUSHÄLL ..	30	40	27	37	7	14	10	9	19	27
TYÖTUN/KH-PÄIV-ARB. TIMM./HEMVÄRDS DAG.	2	2	3	2	7	5	7	6	5	3
KODINHOITAJAT-HEMVÄRDARE										
RUOKAKUNTIA-HUSHÄLL	281	1122	139	1542	1134	294	659	2087	46	3629
HENKILÖITÄ -PERSONER	465	1400	331	2196	4220	1199	3526	8945	236	11141
KH-PÄIVIÄ -HEMVÄRDS DAGAR	2162	10336	1055	13553	7568	3092	6353	17013	714	30566
TYÖTUNTEJA -ARBETSTIMMAR	7985	28322	4030	40337	51783	16703	43226	111712	4306	152049
KH-PÄIV/RUOKAK-HEMVÄRDS DAG./HUSHÄLL ..	8	9	8	9	7	11	10	8	16	8
TYÖTUN/KH-PÄIV-ARB. TIMM./HEMVÄRDS DAG.	4	3	4	3	7	5	7	7	6	5
KOTIÄVUSTAJAT, SLTK-HEMHJÄLPARE, SOCIALNÄMNDEN										
RUOKAKUNTIA-HUSHÄLL	489	2979	206	3674	64	89	55	208	17	3882
HENKILÖITÄ -PERSONER	683	3645	477	4805	248	332	282	862	70	5667
KH-PÄIVIÄ -HEMVÄRDS DAGAR	15955	115130	5504	136589	243	1652	408	2303	251	138892
TYÖTUNTEJA -ARBETSTIMMAR	35093	243491	15933	294517	1397	5274	2150	8821	893	303338
KH-PÄIV/RUOKAK-HEMVÄRDS DAG./HUSHÄLL ..	33	39	27	37	4	19	7	11	15	36
TYÖTUN/KH-PÄIV-ARB. TIMM./HEMVÄRDS DAG.	2	2	3	2	6	3	5	4	4	2

6. KODINHOITOAPU RUOKAKUNNAN RAKENTEEN MUKAAN LÄÄNEITTÄIN (jatkoa)
HEMVÄRDSHJÄLP ENLIGT HUSHÄLLETS STRUKTUR LÄNSVIS (forts.)
Home help according to the structure of household by provinces (cont.)

LÄÄNI LÄN TYÖNTEKIJÄ ARBETSTAGARE KODINHOITOAPU HEMVÄRDSHJÄLP	AIKUISTRUOKAKUNTIA, JOISSA OLI VUXENHUSHÄLL MED				LAPSIROKAKUNTIA, JOISSA OLI BARNHUSHÄLL MED				SIITÄ DÄRÄV		KATKITTAAVA, ML. RUOKAKUNNAT, JOIDEN RAKENNE TUNNETAAN INALLIES. INKL. DE HUSHÄLL, VILKAS STRUKTUR EJ UPPGIVITS
	VAIN ALLE 65-VUOTIAITA JÄSENIÄ - ENDAST MEDLEMMAR UNDER 65 ÅR	VAIN YLI 65-VUOTIAITA JÄSENIÄ - ENDAST MEDLEMMAR ÖVER 65 ÅR	MOLEMPIA BÅDA	YHTEENSÄ SUMMA	VAIN ALLE 7-VUOTIAITA LAPSLIA ENDAST BARN UNDER 7 ÅR	VAIN 7-17 VUOTIAITA LAPSLIA ENDAST 7-17 ÅR GAMLA BARN	MOLEMPIA BÅDA	YHTEENSÄ, ML. RUOKAKUNNAT JOIDEN RAKENNE TUNNETAAN SUMMA, INKL. DE HUSHÄLL VILKAS STRUKTUR EJ UPPGIVITS	RUOKAKUNTIA, JOISSA MYÖS YLI 65-VUOTIAITA HUSHÄLL I VILKA AVEN MEDLEMMAR ÖVER 65 ÅR		
VAASAN LÄÄNI-VASA LÄN MUUT KUNNAT-ÖVRIGA KOMMUNER YHTEENSÄ-SUMMA											
RUOKAKUNTIA-HUSHÄLL	1003	4299	842	6144	1360	650	1157	3167	285	9311	
HENKILÖITÄ-PERSONER	1773	5389	2127	9289	5460	2729	6678	14867	1586	24156	
KH-PÄIVIÄ-HEMVÄRDSDAGAR	15905	111436	15447	142788	8249	5671	9374	23294	2399	166082	
TYÖTUNTEJA-ARBETSTIMMAR	59718	320361	67479	447558	59135	33951	67495	160581	16343	608139	
KH-PÄIV/RUOKAK-HEMVÄRDS/DAG./HUSHÄLL	16	26	18	23	6	9	8	7	8	18	
TYÖTUN/KH-PÄIV-ARB. TIMM./HEMVÄRDS/DAG.	4	3	4	3	7	6	7	7	7	4	
KODINHOITAJAT-HEMVÄRDARE											
RUOKAKUNTIA-HUSHÄLL	840	3346	708	4894	1309	604	1110	3023	258	7917	
HENKILÖITÄ-PERSONER	1512	4239	1804	7555	5267	2545	6425	14237	1442	21792	
KH-PÄIVIÄ-HEMVÄRDS/DAGAR	7266	41243	7668	56177	7569	4610	8578	20757	1987	76934	
TYÖTUNTEJA-ARBETSTIMMAR	32803	136466	36548	205817	54856	28430	62871	146157	13873	351974	
KH-PÄIV/RUOKAK-HEMVÄRDS/DAG./HUSHÄLL	9	12	11	11	6	8	8	7	8	10	
TYÖTUN/KH-PÄIV-ARB. TIMM./HEMVÄRDS/DAG.	5	3	5	4	7	6	7	7	7	5	
KOTIAVUSTAJAT; SLTK-HEMHJÄLPARE, SOCIALNÄMNDEN											
RUOKAKUNTIA-HUSHÄLL	545	3079	524	4148	196	185	172	553	81	4701	
HENKILÖITÄ-PERSONER	895	3818	1287	6000	811	766	1019	2596	424	8596	
KH-PÄIVIÄ-HEMVÄRDS/DAGAR	8639	70193	7779	86611	680	1061	796	2537	412	89148	
TYÖTUNTEJA-ARBETSTIMMAR	26915	183895	30931	241741	4279	5521	4624	14424	2470	256165	
KH-PÄIV/RUOKAK-HEMVÄRDS/DAG./HUSHÄLL	16	23	15	21	3	6	5	5	5	19	
TYÖTUN/KH-PÄIV-ARB. TIMM./HEMVÄRDS/DAG.	3	3	4	3	6	5	6	6	6	3	
YHTEENSÄ-SUMMA											
RUOKAKUNTIA-HUSHÄLL	1599	7474	1088	10161	2514	979	1832	5325	335	15486	
HENKILÖITÄ-PERSONER	2667	9275	2696	14638	9744	4043	10282	24069	1835	38707	
KH-PÄIVIÄ-HEMVÄRDS/DAGAR	34022	236902	22006	292930	16060	10415	16135	42610	3364	335540	
TYÖTUNTEJA-ARBETSTIMMAR	102796	592174	87442	782412	112315	55928	112871	281114	21542	1063526	
KH-PÄIV/RUOKAK-HEMVÄRDS/DAG./HUSHÄLL	21	32	20	29	6	11	9	8	10	22	
TYÖTUN/KH-PÄIV-ARB. TIMM./HEMVÄRDS/DAG.	3	2	4	3	7	5	7	7	6	3	
KODINHOITAJAT-HEMVÄRDARE											
RUOKAKUNTIA-HUSHÄLL	1121	4468	847	6436	2443	898	1769	5110	304	11546	
HENKILÖITÄ-PERSONER	1977	5639	2135	9751	9487	3744	9951	23182	1678	32933	
KH-PÄIVIÄ-HEMVÄRDS/DAGAR	9428	51579	8723	69730	15137	7702	14931	37770	2701	107500	
TYÖTUNTEJA-ARBETSTIMMAR	40788	164788	40578	246154	106639	45133	106097	257869	18179	504023	
KH-PÄIV/RUOKAK-HEMVÄRDS/DAG./HUSHÄLL	8	12	10	11	6	9	8	7	9	9	
TYÖTUN/KH-PÄIV-ARB. TIMM./HEMVÄRDS/DAG.	4	3	5	4	7	6	7	7	7	5	
KOTIAVUSTAJAT; SLTK-HEMHJÄLPARE, SOCIALNÄMNDEN											
RUOKAKUNTIA-HUSHÄLL	1034	6058	730	7822	260	274	227	761	98	8583	
HENKILÖITÄ-PERSONER	1578	7463	1764	10805	1059	1098	1301	3458	494	14263	
KH-PÄIVIÄ-HEMVÄRDS/DAGAR	24594	185323	13283	223200	923	2713	1204	4840	663	228040	
TYÖTUNTEJA-ARBETSTIMMAR	62008	427386	46864	536258	5676	10795	6774	23245	3363	559503	
KH-PÄIV/RUOKAK-HEMVÄRDS/DAG./HUSHÄLL	24	31	18	29	4	10	5	6	7	27	
TYÖTUN/KH-PÄIV-ARB. TIMM./HEMVÄRDS/DAG.	3	2	4	2	6	4	6	5	5	2	
OULUN LÄÄNI-ULEÄBORGIS LÄN KAUPUNGIT-STÄDER YHTEENSÄ-SUMMA											
RUOKAKUNTIA-HUSHÄLL	733	2777	335	3845	1480	270	782	2532	59	6377	
HENKILÖITÄ-PERSONER	1065	3477	789	5331	5564	1053	4488	11105	310	16436	
KH-PÄIVIÄ-HEMVÄRDS/DAGAR	14178	94692	9114	117984	9435	2681	6864	18980	561	136964	
TYÖTUNTEJA-ARBETSTIMMAR	36252	229736	25895	291883	67265	13125	49520	129910	3574	421793	
KH-PÄIV/RUOKAK-HEMVÄRDS/DAG./HUSHÄLL	19	34	27	31	6	10	9	7	10	21	
TYÖTUN/KH-PÄIV-ARB. TIMM./HEMVÄRDS/DAG.	3	2	3	2	7	5	7	7	6	3	
KODINHOITAJAT-HEMVÄRDARE											
RUOKAKUNTIA-HUSHÄLL	456	1574	246	2276	1476	264	778	2518	57	4794	
HENKILÖITÄ-PERSONER	698	1996	589	3283	5548	1029	4467	11044	304	14327	
KH-PÄIVIÄ-HEMVÄRDS/DAGAR	2169	8184	1962	12315	9156	1803	6785	17744	464	30059	
TYÖTUNTEJA-ARBETSTIMMAR	7008	21333	6827	35168	66119	10228	49058	125405	3264	160573	
KH-PÄIV/RUOKAK-HEMVÄRDS/DAG./HUSHÄLL	5	5	8	5	6	7	9	7	8	6	
TYÖTUN/KH-PÄIV-ARB. TIMM./HEMVÄRDS/DAG.	3	3	3	3	7	6	7	7	7	5	
KOTIAVUSTAJAT; SLTK-HEMHJÄLPARE, SOCIALNÄMNDEN											
RUOKAKUNTIA-HUSHÄLL	598	2612	267	3477	17	45	24	86	10	3563	
HENKILÖITÄ-PERSONER	830	3247	613	4690	71	150	137	358	37	5048	
KH-PÄIVIÄ-HEMVÄRDS/DAGAR	12009	86508	7152	105669	279	878	79	1236	97	106905	
TYÖTUNTEJA-ARBETSTIMMAR	29244	208403	19068	256715	1146	2897	462	4505	310	261220	
KH-PÄIV/RUOKAK-HEMVÄRDS/DAG./HUSHÄLL	20	33	27	30	16	20	3	14	10	30	
TYÖTUN/KH-PÄIV-ARB. TIMM./HEMVÄRDS/DAG.	2	2	3	2	4	3	6	4	3	2	

6. KODINHOITOAPU RUOKAKUNNAN RAKENTEEN MUKAAN LÄÄNEITTÄIN (jatkoa)
HEMVÄRDSDJÄLP ENLIGT HUSHÄLLETS STRUKTUR LÄNSVIS (forts.)
Home help according to the structure of household by provinces (cont.)

LÄÄNI LÄN TYÖNTEKIJÄ ARBETSTAGARE KODINHOITOAPU HEMVÄRDSDJÄLP	AIKUISRUOKAKUNTIA, JOISSA OLI VUXENHUSHÄLL MED				LAPSIROOKAKUNTIA, JOISSA OLI BARNHUSHÄLL MED				SIITÄ ÖFRÄV	KATKIKKAAN, ML. RUOKAKUNNAT, JOIDEN RAKENNE TUUNTEMATON INALLE, INKL. DE HUSHÄLL, VILKAS STRUKTUR EJ UPPEGIVITS	
	VAIN ALLE 65-VUOTIAITA JÄSENIÄ - ENDAST MEDLEMMAR UNDER 65 ÅR	VAIN YLI 65-VUOTIAITA JÄSENIÄ - ENDAST MEDLEMMAR ÖVER 65 ÅR	MOLEMPIA BÅDA	YHTEENSÄ SUMMA	VAIN ALLE 7-VUOTIAITA LAPSLIA ENDAST BARN UNDER 7 ÅR	VAIN 7-17 VUOTIAITA LAPSLIA ENDAST 7-17 ÅR GAMLA BARN	MOLEMPIA BÅDA	YHTEENSÄ, ML. RUOKAKUNNAT JOIDEN RAKENNE TUUNTEMATON SUNNA, INKL. DE HUSHÄLL VILKAS STRUKTUR EJ UPPEGIVITS			RUOKAKUNTIA, JOISSA MYÖS YLI 65-VUOTIAITA HUSHÄLL I VILKA ÄVEN MEDLEMMAR ÖVER 65 ÅR
<p>OULUN LÄÄNI-ULEÄBROGS LÄN MUUT KUNNAT-ÖVRIGA KOMMUNER YHTEENSÄ-SUMMA</p>											
RUOKAKUNTIA-HUSHÄLL	1389	3623	1328	6340	1806	940	1743	4489	426	10829	
HENKILÖITÄ-PERSONER	2495	4729	3452	10676	7638	4271	11326	23235	2630	33911	
KH-PÄIVIA-HEMVÄRDS DAGAR	16226	77590	19739	113555	12115	7005	15566	34686	3752	148241	
TYÖTUNTEJA-ARBETSTIMMAR	71829	256985	97491	426305	90461	50200	123353	264014	29241	690319	
KH-PÄIV/RUOKAK-HEMVÄRDS DAG./HUSHÄLL	12	21	15	18	7	7	9	8	9	14	
TYÖTUN/KH-PÄIV-ARB. TIMM./HEMVÄRDS DAG.	4	3	5	4	7	7	8	8	8	5	
<p>KODINHOITAJAT-HEMVÄRDARE</p>											
RUOKAKUNTIA-HUSHÄLL	1119	2605	1077	4801	1747	856	1703	4306	395	9107	
HENKILÖITÄ-PERSONER	2058	3454	2796	8308	7426	3909	11104	22439	2468	30747	
KH-PÄIVIA-HEMVÄRDS DAGAR	7261	26222	9645	43128	11340	5536	14704	31580	3022	74708	
TYÖTUNTEJA-ARBETSTIMMAR	37361	96983	49934	184278	85455	41792	117578	244825	24973	429103	
KH-PÄIV/RUOKAK-HEMVÄRDS DAG./HUSHÄLL	6	10	9	9	6	6	9	7	8	8	
TYÖTUN/KH-PÄIV-ARB. TIMM./HEMVÄRDS DAG.	5	4	5	4	8	8	8	8	8	6	
<p>KOTTAVUUSTAJAT, SLTK-HEMHJÄLPARE, SOCIALNÄMNDEN</p>											
RUOKAKUNTIA-HUSHÄLL	738	2773	770	4281	231	249	237	717	94	4998	
HENKILÖITÄ-PERSONER	1232	3566	1968	6766	976	1126	1599	3701	540	10467	
KH-PÄIVIA-HEMVÄRDS DAGAR	8965	51368	10094	70427	775	1469	862	3106	730	73533	
TYÖTUNTEJA-ARBETSTIMMAR	34468	160002	47557	242027	5006	8408	5775	19189	4268	261216	
KH-PÄIV/RUOKAK-HEMVÄRDS DAG./HUSHÄLL	12	19	13	16	3	6	4	4	8	15	
TYÖTUN/KH-PÄIV-ARB. TIMM./HEMVÄRDS DAG.	4	3	5	3	6	6	7	6	6	4	
<p>YHTEENSÄ-SUMMA</p>											
RUOKAKUNTIA-HUSHÄLL	2122	6400	1663	10185	3286	1210	2525	7021	485	17206	
HENKILÖITÄ-PERSONER	3560	8206	4241	16007	13202	5324	15814	34340	2940	50367	
KH-PÄIVIA-HEMVÄRDS DAGAR	30404	172282	28853	231539	21550	9686	22430	53666	4313	285205	
TYÖTUNTEJA-ARBETSTIMMAR	108081	486721	123386	718188	157726	63325	172873	393924	32815	1112112	
KH-PÄIV/RUOKAK-HEMVÄRDS DAG./HUSHÄLL	14	27	17	23	7	8	9	8	9	17	
TYÖTUN/KH-PÄIV-ARB. TIMM./HEMVÄRDS DAG.	4	3	4	3	7	7	8	7	8	4	
<p>KODINHOITAJAT-HEMVÄRDARE</p>											
RUOKAKUNTIA-HUSHÄLL	1575	4179	1323	7077	3223	1120	2481	6824	452	13901	
HENKILÖITÄ-PERSONER	2756	5450	3385	11591	12974	4938	15571	33483	2772	45074	
KH-PÄIVIA-HEMVÄRDS DAGAR	9430	34406	11607	55443	20496	7339	21489	49324	3486	104767	
TYÖTUNTEJA-ARBETSTIMMAR	44369	118316	56761	219446	151574	52020	166636	370230	28237	589676	
KH-PÄIV/RUOKAK-HEMVÄRDS DAG./HUSHÄLL	6	8	9	8	6	7	9	7	8	8	
TYÖTUN/KH-PÄIV-ARB. TIMM./HEMVÄRDS DAG.	5	3	5	4	7	7	8	8	8	6	
<p>KOTTAVUUSTAJAT, SLTK-HEMHJÄLPARE, SOCIALNÄMNDEN</p>											
RUOKAKUNTIA-HUSHÄLL	1336	5385	1037	7758	248	294	261	803	104	8561	
HENKILÖITÄ-PERSONER	2062	6813	2581	11456	1047	1276	1736	4059	1177	15515	
KH-PÄIVIA-HEMVÄRDS DAGAR	20974	137876	17246	176096	1054	2347	941	4342	827	180438	
TYÖTUNTEJA-ARBETSTIMMAR	63712	368405	66625	498742	6152	11305	6237	23694	4578	522436	
KH-PÄIV/RUOKAK-HEMVÄRDS DAG./HUSHÄLL	16	26	17	23	4	8	4	5	8	21	
TYÖTUN/KH-PÄIV-ARB. TIMM./HEMVÄRDS DAG.	3	3	4	3	6	5	7	5	6	3	
<p>LAPIN LÄÄNI-LAPPLANDS LÄN KAUPUNGIT-STÄDER YHTEENSÄ-SUMMA</p>											
RUOKAKUNTIA-HUSHÄLL	367	1408	220	1995	764	228	424	1416	48	3411	
HENKILÖITÄ-PERSONER	543	1716	525	2784	2758	865	2203	5826	224	8610	
KH-PÄIVIA-HEMVÄRDS DAGAR	6446	43477	6645	56568	4660	1813	3644	9917	543	66485	
TYÖTUNTEJA-ARBETSTIMMAR	18602	120451	22012	161065	32869	10158	24596	67623	2631	228688	
KH-PÄIV/RUOKAK-HEMVÄRDS DAG./HUSHÄLL	18	31	30	28	6	8	8	7	11	19	
TYÖTUN/KH-PÄIV-ARB. TIMM./HEMVÄRDS DAG.	3	3	3	3	7	6	7	7	5	3	
<p>KODINHOITAJAT-HEMVÄRDARE</p>											
RUOKAKUNTIA-HUSHÄLL	244	934	166	1344	741	218	421	1380	41	2724	
HENKILÖITÄ-PERSONER	375	1146	400	1921	2678	830	2190	5698	199	7619	
KH-PÄIVIA-HEMVÄRDS DAGAR	1210	5381	1136	7727	4426	1283	3367	9076	299	16803	
TYÖTUNTEJA-ARBETSTIMMAR	4418	16701	4917	26036	31894	8108	24183	64185	1839	90221	
KH-PÄIV/RUOKAK-HEMVÄRDS DAG./HUSHÄLL	5	6	7	6	6	6	8	7	7	6	
TYÖTUN/KH-PÄIV-ARB. TIMM./HEMVÄRDS DAG.	4	3	4	3	7	6	7	7	6	5	
<p>KOTTAVUUSTAJAT, SLTK-HEMHJÄLPARE, SOCIALNÄMNDEN</p>											
RUOKAKUNTIA-HUSHÄLL	296	1303	190	1789	78	49	42	169	20	1958	
HENKILÖITÄ-PERSONER	411	1586	440	2437	291	172	260	723	69	3160	
KH-PÄIVIA-HEMVÄRDS DAGAR	5236	38096	5509	48841	234	530	77	841	244	49682	
TYÖTUNTEJA-ARBETSTIMMAR	14184	103750	17095	135029	975	2050	413	3438	792	138467	
KH-PÄIV/RUOKAK-HEMVÄRDS DAG./HUSHÄLL	18	29	29	27	3	11	2	5	12	25	
TYÖTUN/KH-PÄIV-ARB. TIMM./HEMVÄRDS DAG.	3	3	3	3	4	4	5	4	3	3	

6. KODINHOITOAPU RUOKAKUNNAN RAKENTEEN MUKAAN LÄÄNEITTÄIN (jatkoa)
HEMVAÄRDSHJÄLP ENLIGT HUSHÄLLETS STRUKTUR LÄNSVIS (forts.)
Home help according to the structure of household by provinces (cont.)

LÄÄNI LÄN TYÖNTEKIJÄ ARBETSTAGARE KODINHOITOAPU HEMVAÄRDSHJÄLP	AIKUISRUOKAKUNTIA, JOISSA OLI VUXENHUSHÄLL MED				LAPSI RUOKAKUNTIA, JOISSA OLI BARNHUSHÄLL MED				SIITÄ DÄRAV	KAIKKIIN, ML. RUOKAKUNNAT, JOIDEN RAKENNE TUNTEMATON INALLER, INKL. DE HUSHÄLL, VILKAS STRUKTUR EJ UPPGIVITS
	VAIN ALLE 65-VUOTIAITA JÄSENIA - ENDAST MEDLEMMAR UNDER 65 ÅR	VAIN YLI 65-VUOTIAITA JÄSENIA - ENDAST MEDLEMMAR ÖVER 65 ÅR	MOLEMPIA BÅDA	YHTEENSÄ SUMMA	VAIN ALLE 7-VUOTIAITA LAPSLIA ENDAST BARN UNDER 7 ÅR	VAIN 7-17 VUOTIAITA LAPSLIA ENDAST 7-17 ÅR GAMLA BARN	MOLEMPIA BÅDA	YHTEENSÄ, ML. RUOKAKUNNAT JOIDEN RAKENNE TUNTEMATON SUMMA, INKL. DE HUSHÄLL VILKAS STRUKTUR EJ UPPGIVITS		
LAPIN LÄÄNI-LAPPLANDS LÄN										
MUUT KUNNAT-ÖVRIGA KOMMUNER										
YHTEENSÄ-SUMMA										
RUOKAKUNTIA-HUSHÄLL	642	1871	560	3073	774	455	662	1891	149	4964
HENKILÖITÄ-PERSONER	1099	2470	1461	5030	3006	1983	3814	8803	813	13833
KH-PÄIVIA-HEMVÄRDS DAGAR	9330	44002	12402	65734	5256	4506	6236	15998	1785	81732
TYÖTUNTEJA-ARBETSTIMMAR	38578	154205	54941	247724	40405	29414	49916	119735	11786	367459
KH-PÄIV/RUOKAK-HEMVÄRDS DAG./HUSHÄLL	15	24	22	21	7	10	9	8	12	16
TYÖTUN/KH-PÄIV-ARB. TIMM./HEMVAÄRDS DAG.	4	4	4	4	8	7	8	7	7	4
KODINHOITAJAT-HEMVAÄRDARE										
RUOKAKUNTIA-HUSHÄLL	465	1176	401	2042	771	438	659	1868	141	3910
HENKILÖITÄ-PERSONER	825	1562	1059	3446	2995	1916	3796	8707	777	12153
KH-PÄIVIA-HEMVÄRDS DAGAR	3452	9210	3340	16002	4975	3521	6076	14572	1170	30574
TYÖTUNTEJA-ARBETSTIMMAR	18369	40806	20670	79845	39529	25097	49022	113648	9556	193493
KH-PÄIV/RUOKAK-HEMVÄRDS DAG./HUSHÄLL	7	8	8	8	6	8	9	8	8	8
TYÖTUN/KH-PÄIV-ARB. TIMM./HEMVAÄRDS DAG.	5	4	6	5	8	7	8	8	8	6
KOTIAVUSTAJAT, SLTK-HEMHJÄLPARE, SOCIALNÄMNDEN										
RUOKAKUNTIA-HUSHÄLL	351	1441	371	2163	23	64	21	108	30	2271
HENKILÖITÄ-PERSONER	565	1890	942	3397	95	258	116	469	138	3866
KH-PÄIVIA-HEMVÄRDS DAGAR	5878	34792	9062	49732	281	985	160	1426	615	51158
TYÖTUNTEJA-ARBETSTIMMAR	20209	113399	34271	167879	876	4317	894	6087	2230	173966
KH-PÄIV/RUOKAK-HEMVÄRDS DAG./HUSHÄLL	17	24	24	23	12	15	8	13	21	23
TYÖTUN/KH-PÄIV-ARB. TIMM./HEMVAÄRDS DAG.	3	3	4	3	3	4	6	4	4	3
YHTEENSÄ-SUMMA										
RUOKAKUNTIA-HUSHÄLL	1009	3279	780	5068	1538	683	1086	3307	197	8375
HENKILÖITÄ-PERSONER	1642	4186	1986	7814	5764	2848	6017	14629	1037	22443
KH-PÄIVIA-HEMVÄRDS DAGAR	15776	87479	19047	122302	9916	6319	9680	25915	2328	148217
TYÖTUNTEJA-ARBETSTIMMAR	57180	274656	76953	408789	73274	39572	74512	187358	14417	596147
KH-PÄIV/RUOKAK-HEMVÄRDS DAG./HUSHÄLL	16	27	24	24	6	9	9	8	12	18
TYÖTUN/KH-PÄIV-ARB. TIMM./HEMVAÄRDS DAG.	4	3	4	3	7	6	8	7	6	4
KODINHOITAJAT-HEMVAÄRDARE										
RUOKAKUNTIA-HUSHÄLL	709	2110	567	3386	1512	656	1080	3248	182	6634
HENKILÖITÄ-PERSONER	1200	2708	1459	5367	5673	2746	5986	14405	976	19772
KH-PÄIVIA-HEMVÄRDS DAGAR	4662	14591	4476	23729	9401	4804	9443	23648	1469	47377
TYÖTUNTEJA-ARBETSTIMMAR	22787	57507	25587	105881	71423	33205	73205	177833	11395	283714
KH-PÄIV/RUOKAK-HEMVÄRDS DAG./HUSHÄLL	7	7	8	7	6	7	9	7	8	7
TYÖTUN/KH-PÄIV-ARB. TIMM./HEMVAÄRDS DAG.	5	4	6	4	8	7	8	8	8	6
KOTIAVUSTAJAT, SLTK-HEMHJÄLPARE, SOCIALNÄMNDEN										
RUOKAKUNTIA-HUSHÄLL	647	2744	561	3952	101	113	63	277	50	4229
HENKILÖITÄ-PERSONER	976	3476	1382	5834	386	430	376	1192	207	7026
KH-PÄIVIA-HEMVÄRDS DAGAR	11114	72888	14571	98573	515	1515	237	2267	859	100840
TYÖTUNTEJA-ARBETSTIMMAR	34393	217149	51366	302908	1851	6367	1307	9525	3022	312433
KH-PÄIV/RUOKAK-HEMVÄRDS DAG./HUSHÄLL	17	27	26	25	5	13	4	8	17	24
TYÖTUN/KH-PÄIV-ARB. TIMM./HEMVAÄRDS DAG.	3	3	4	3	4	4	6	4	4	3

7. KODINHOITOAPUA SAANEET YKSINHUOLTAJARUOKAKUNNAT RUOKAKUNNAN RAKENTEEN MUKAAN LÄÄNEITTÄIN ENSAMFÖRSÖRJAREHUSHÄLLEN SOM ERHÅLLIT HEMVÄRDSHJÄLP ENLIGT HUSHÄLLETS STRUKTUR LÄNSVIS Sole supporter households in receipt of home help according to the structure of household by provinces

LÄÄNI LÄN KODINHOITOAPU HEMVÄRDSHJÄLP	YKSINHUOLTAJARUOKAKUNTIA, JOISSA OLI ENSAMFÖRSÖRJAREHUSHÄLL MED				SIITÄ - DÄRAV RUOKAKUNTIA, JOISSA YLI 65-VUOTIAITA HUSHÄLL, I VILKA ÖVER 65-ÅRIGA
	VAIN ALLE 7-VUOTIAITA LAPSIA ENDAST BARN UNDER 7 ÅR	VAIN 7-17 VUOTIAITA LAPSIA ENDAST 7-17 ÅR GAMLA BARN	MOLEMPIA BÅDA	YHTEENSÄ, ML. RUOKAKUNNAT, JOISSA LASTEN IKÄ TUNTEMATON SUMMA, INKL. DE HUSHÄLL, I VILKA BARNENS ÅLDER OUPPGIVEN	
KOKO MAA - HELA LANDET					
RUOKAKUNTIA - HUSHÄLL	4425	3013	1672	9110	625
HENKILÖITÄ - PERSONER	10625	9648	6602	26875	2527
KH-PÄIVIÄ - HEMVÄRDS DAGAR	29407	38999	15142	83548	10971
TYÖTUNTEJA - ARBETSTIMMAR	219725	186528	102213	508466	50368
KH-PÄIV/RUOKAK - HEMVÄRDS DAGAR/HUSHÄLL	7	13	9	9	18
TYÖTUN/KH-PÄIV - ARBETSTIMMAR/HEMVÄRDS DAG	7	5	7	6	5
KAUPUNGIT - STÄDER					
RUOKAKUNTIA - HUSHÄLL	3509	1545	1103	6157	167
HENKILÖITÄ - PERSONER	8147	4609	4141	16897	612
KH-PÄIVIÄ - HEMVÄRDS DAGAR	23394	20325	9448	53167	3631
TYÖTUNTEJA - ARBETSTIMMAR	179617	86666	63495	329778	13357
KH-PÄIV/RUOKAK - HEMVÄRDS DAGAR/HUSHÄLL	7	13	9	9	22
TYÖTUN/KH-PÄIV - ARBETSTIMMAR/HEMVÄRDS DAG	8	4	7	6	4
MUUT KUNNAT - ÖVRIGA KOMMUNER					
RUOKAKUNTIA - HUSHÄLL	916	1468	569	2953	458
HENKILÖITÄ - PERSONER	2478	5039	2461	9978	1915
KH-PÄIVIÄ - HEMVÄRDS DAGAR	6013	18674	5694	30381	7340
TYÖTUNTEJA - ARBETSTIMMAR	40108	99862	38718	178688	37011
KH-PÄIV/RUOKAK - HEMVÄRDS DAGAR/HUSHÄLL	7	13	10	10	16
TYÖTUN/KH-PÄIV - ARBETSTIMMAR/HEMVÄRDS DAG	7	5	7	6	5
UUDENMAAN LÄÄNI - NYLANDS LÄN					
KAUPUNGIT - STÄDER					
RUOKAKUNTIA - HUSHÄLL	1310	327	328	1965	22
HENKILÖITÄ - PERSONER	2976	896	1203	5075	79
KH-PÄIVIÄ - HEMVÄRDS DAGAR	8175	3838	2271	14284	349
TYÖTUNTEJA - ARBETSTIMMAR	60820	13497	14004	88321	1180
KH-PÄIV/RUOKAK - HEMVÄRDS DAGAR/HUSHÄLL ..	6	12	7	7	16
TYÖTUN/KH-PÄIV - ARBETSTIMMAR/HEMVÄRDS DAG	7	4	6	6	3
MUUT KUNNAT - ÖVRIGA KOMMUNER					
RUOKAKUNTIA - HUSHÄLL	128	84	74	286	15
HENKILÖITÄ - PERSONER	314	248	274	836	62
KH-PÄIVIÄ - HEMVÄRDS DAGAR	547	1036	698	2281	342
TYÖTUNTEJA - ARBETSTIMMAR	4467	5027	4736	14230	1881
KH-PÄIV/RUOKAK - HEMVÄRDS DAGAR/HUSHÄLL ..	4	12	9	8	23
TYÖTUN/KH-PÄIV - ARBETSTIMMAR/HEMVÄRDS DAG	8	5	7	6	6
YHTEENSÄ - SUMMA					
RUOKAKUNTIA - HUSHÄLL	1438	411	402	2251	37
HENKILÖITÄ - PERSONER	3290	1144	1477	5911	141
KH-PÄIVIÄ - HEMVÄRDS DAGAR	8722	4874	2969	16565	691
TYÖTUNTEJA - ARBETSTIMMAR	65287	18524	18740	102551	3061
KH-PÄIV/RUOKAK - HEMVÄRDS DAGAR/HUSHÄLL ..	6	12	7	7	19
TYÖTUN/KH-PÄIV - ARBETSTIMMAR/HEMVÄRDS DAG	7	4	6	6	4

7. KODINHOITOAPUA SAANEET YKSINHUOLTAJARUOKAKUNNAT RUOKAKUNNAN RAKENTEEN MUKAAN LÄÄNEITTÄIN (jatkoa)
 ENSAMFÖRSÖRJAREHUSHÄLLEN SOM ERHÄLLIT HEMVÄRDSDAGAR ENLIGT HUSHÄLLET'S STRUKTUR LÄNSVIS (forts.)
 Sole supporter households in receipt of home help according to the structure
 of household by provinces (cont.)

LÄÄNI LÄN	YKSINHUOLTAJARUOKAKUNTIA, JOISSA OLI ENSAMFÖRSÖRJAREHUSHÄLL MED				
	VAIN ALLE 7-VUOTIAITA LAPSIA ENDAST BARN UNDER 7 ÅR	VAIN 7-17 VUOTIAITA LAPSIA ENDAST 7-17 ÅR GAMLA BARN	MOLEMPIA BÅDA	YHTEENSÄ, ML. RUOKAKUNNAT, JOISSA LASTEN IKÄ TUNTEMATON SUMMA, INKL. DE HUSHÄLL, I VILKA BARNENS ALDER OUPPGIVEN	SIITÄ - DÄRAV
KODINHOITOAPU HEMVÄRDSDAGAR					RUOKAKUNTIA, JOISSA YLI 65-VUOTIAITA HUSHÄLL, I VILKA ÖVER 65-ÅRIGA
TURUN JA PORIN LÄÄNI - ÅBO OCH BJÖRNEBORGS LÄN					
KAUPUNGIT - STÄDER					
RUOKAKUNTIA - HUSHÄLL	580	264	192	1036	35
HENKILÖITÄ - PERSONER	1340	783	718	2841	136
KH-PÄIVIÄ - HEMVÄRDSDAGAR	4502	3733	1791	10026	895
TYÖTUNTEJA - ARBETSTIMMAR	36853	15928	11406	64187	2522
KH-PÄIV/RUOKAK - HEMVÄRDSDAGAR/HUSHÄLL ..	8	14	9	10	26
TYÖTUN/KH-PÄIV - ARBETSTIMMAR/HEMVÄRDSDAG	8	4	6	6	3
MUUT KUNNAT - ÖVRIGA KOMMUNER					
RUOKAKUNTIA - HUSHÄLL	122	141	64	327	43
HENKILÖITÄ - PERSONER	306	462	261	1029	158
KH-PÄIVIÄ - HEMVÄRDSDAGAR	1144	1942	850	3936	1062
TYÖTUNTEJA - ARBETSTIMMAR	6194	9236	4859	20289	3711
KH-PÄIV/RUOKAK - HEMVÄRDSDAGAR/HUSHÄLL ..	9	14	13	12	25
TYÖTUN/KH-PÄIV - ARBETSTIMMAR/HEMVÄRDSDAG	5	5	6	5	3
YHTEENSÄ - SUMMA					
RUOKAKUNTIA - HUSHÄLL	702	405	256	1363	78
HENKILÖITÄ - PERSONER	1646	1245	979	3870	294
KH-PÄIVIÄ - HEMVÄRDSDAGAR	5646	5675	2641	13962	1957
TYÖTUNTEJA - ARBETSTIMMAR	43047	25164	16265	84476	6233
KH-PÄIV/RUOKAK - HEMVÄRDSDAGAR/HUSHÄLL ..	8	14	10	10	25
TYÖTUN/KH-PÄIV - ARBETSTIMMAR/HEMVÄRDSDAG	8	4	6	6	3
ÅHVENANMAAN MAAKUNTA - LANDSKAPET ÅLAND					
KAUPUNGIT - STÄDER					
RUOKAKUNTIA - HUSHÄLL	11	4	-	15	-
HENKILÖITÄ - PERSONER	26	13	-	39	-
KH-PÄIVIÄ - HEMVÄRDSDAGAR	137	226	-	363	-
TYÖTUNTEJA - ARBETSTIMMAR	1014	707	-	1721	-
KH-PÄIV/RUOKAK - HEMVÄRDSDAGAR/HUSHÄLL ..	12	57	-	24	-
TYÖTUN/KH-PÄIV - ARBETSTIMMAR/HEMVÄRDSDAG	7	3	-	5	-
MUUT KUNNAT - ÖVRIGA KOMMUNER					
RUOKAKUNTIA - HUSHÄLL	1	4	-	5	3
HENKILÖITÄ - PERSONER	3	21	-	24	16
KH-PÄIVIÄ - HEMVÄRDSDAGAR	3	93	-	96	91
TYÖTUNTEJA - ARBETSTIMMAR	15	407	-	422	399
KH-PÄIV/RUOKAK - HEMVÄRDSDAGAR/HUSHÄLL ..	3	23	-	19	30
TYÖTUN/KH-PÄIV - ARBETSTIMMAR/HEMVÄRDSDAG	5	4	-	4	4
YHTEENSÄ - SUMMA					
RUOKAKUNTIA - HUSHÄLL	12	8	-	20	3
HENKILÖITÄ - PERSONER	29	34	-	63	16
KH-PÄIVIÄ - HEMVÄRDSDAGAR	140	319	-	459	91
TYÖTUNTEJA - ARBETSTIMMAR	1029	1114	-	2143	399
KH-PÄIV/RUOKAK - HEMVÄRDSDAGAR/HUSHÄLL ..	12	40	-	23	30
TYÖTUN/KH-PÄIV - ARBETSTIMMAR/HEMVÄRDSDAG	7	3	-	5	4
HÄMEEN LÄÄNI - TAVASTEHUS LÄN					
RUOKAKUNTIA - HUSHÄLL	571	251	155	977	26
HENKILÖITÄ - PERSONER	1332	727	577	2636	84
KH-PÄIVIÄ - HEMVÄRDSDAGAR	4303	3134	1404	8841	551
TYÖTUNTEJA - ARBETSTIMMAR	32430	13819	10024	56273	1846
KH-PÄIV/RUOKAK - HEMVÄRDSDAGAR/HUSHÄLL ..	8	12	9	9	21
TYÖTUN/KH-PÄIV - ARBETSTIMMAR/HEMVÄRDSDAG	8	4	7	6	3

7. KODINHOITOAPUA SAANEET YKSIHUOLTAJARUOKAKUNNAT RUOKAKUNNAN RAKENTEEN MUKAAN LÄXNEITTÄIN (jatkoa)
 ENSAMFÖRSÖRJAREHUSHÄLLEN SOM ERHÄLLIT HEMVÄRDSHJÄLP ENLIGT HUSHÄLLETS STRUKTUR LÄNSVIS (forts.)
 Sole supporter households in receipt of home help according to the structure
 of household by provinces (cont.)

LÄÄNI LÄN	YKSIHUOLTAJARUOKAKUNTIA, JOISSA OLI ENSAMFÖRSÖRJAREHUSHÄLL MED				
	VAIN ALLE 7-VUOTIAITA LAPSLA ENDAST BARN UNDER 7 ÅR	VAIN 7-17 VUOTIAITA LAPSLA ENDAST 7-17 ÅR GAMLA BARN	MOLEMPIA BÅDA	YHTEENSÄ, ML. RUOKAKUNNAT, JOISSA LASTEN IKÄ TUNTEMATON SUMMA, INKL. DE HUSHÄLL, I VILKA BARNENS ALDER OUPPGIVEN	SIITÄ - DÄRAV RUOKAKUNTIA, JOISSA YLI 65-VUOTIAITA HUSHÄLL, I VILKA ÖVER 65-ÅRIGA
HÄMEEN LÄÄNI - TAVASTEHUS LÄN					
MUUT KUNNAT - ÖVRIGA KOMMUNER					
RUOKAKUNTIA - HUSHÄLL	166	184	71	421	41
HENKILÖITÄ - PERSONER	412	599	276	1287	158
KH-PÄIVIÄ - HEMVÄRDSDAGAR	1179	2290	508	3977	621
TYÖTUNTEJA - ARBETSTIMMAR	8177	11715	3213	23105	3119
KH-PÄIV/RUOKAK - HEMVÄRDSDAGAR/HUSHÄLL	7	12	7	9	15
TYÖTUN/KH-PÄIV - ARBETSTIMMAR/HEMVÄRDSDAG	7	5	6	6	5
YHTEENSÄ - SUMMA					
RUOKAKUNTIA - HUSHÄLL	737	435	226	1398	67
HENKILÖITÄ - PERSONER	1744	1326	853	3923	242
KH-PÄIVIÄ - HEMVÄRDSDAGAR	5482	5424	1912	12818	1172
TYÖTUNTEJA - ARBETSTIMMAR	40607	25534	13237	79378	4965
KH-PÄIV/RUOKAK - HEMVÄRDSDAGAR/HUSHÄLL ..	7	12	8	9	17
TYÖTUN/KH-PÄIV - ARBETSTIMMAR/HEMVÄRDSDAG	7	5	7	6	4
KYMEN LÄÄNI - KYMMENE LÄN					
KAUPUNGIT - STÄDER					
RUOKAKUNTIA - HUSHÄLL	219	142	86	447	7
HENKILÖITÄ - PERSONER	506	428	313	1247	21
KH-PÄIVIÄ - HEMVÄRDSDAGAR	1219	1220	625	3064	46
TYÖTUNTEJA - ARBETSTIMMAR	9563	6822	4727	21112	207
KH-PÄIV/RUOKAK - HEMVÄRDSDAGAR/HUSHÄLL ..	6	9	7	7	7
TYÖTUN/KH-PÄIV - ARBETSTIMMAR/HEMVÄRDSDAG	8	6	8	7	5
MUUT KUNNAT - ÖVRIGA KOMMUNER					
RUOKAKUNTIA - HUSHÄLL	41	63	30	134	31
HENKILÖITÄ - PERSONER	124	212	127	463	139
KH-PÄIVIÄ - HEMVÄRDSDAGAR	294	753	326	1373	571
TYÖTUNTEJA - ARBETSTIMMAR	2095	3856	2121	8072	3425
KH-PÄIV/RUOKAK - HEMVÄRDSDAGAR/HUSHÄLL ..	7	12	11	10	18
TYÖTUN/KH-PÄIV - ARBETSTIMMAR/HEMVÄRDSDAG	7	5	7	6	6
YHTEENSÄ - SUMMA					
RUOKAKUNTIA - HUSHÄLL	260	205	116	581	38
HENKILÖITÄ - PERSONER	630	640	440	1710	160
KH-PÄIVIÄ - HEMVÄRDSDAGAR	1513	1973	951	4437	617
TYÖTUNTEJA - ARBETSTIMMAR	11658	10678	6848	29184	3632
KH-PÄIV/RUOKAK - HEMVÄRDSDAGAR/HUSHÄLL ..	6	10	8	8	16
TYÖTUN/KH-PÄIV - ARBETSTIMMAR/HEMVÄRDSDAG	8	5	7	7	6
MIKKELIN LÄÄNI - S:T MICHELS LÄN					
KAUPUNGIT - STÄDER					
RUOKAKUNTIA - HUSHÄLL	80	59	29	168	4
HENKILÖITÄ - PERSONER	196	183	109	488	14
KH-PÄIVIÄ - HEMVÄRDSDAGAR	513	1551	222	2286	33
TYÖTUNTEJA - ARBETSTIMMAR	4009	4857	1661	10527	121
KH-PÄIV/RUOKAK - HEMVÄRDSDAGAR/HUSHÄLL ..	6	26	8	14	8
TYÖTUN/KH-PÄIV - ARBETSTIMMAR/HEMVÄRDSDAG	8	3	7	5	4
MUUT KUNNAT - ÖVRIGA KOMMUNER					
RUOKAKUNTIA - HUSHÄLL	59	111	26	196	36
HENKILÖITÄ - PERSONER	170	375	123	668	165
KH-PÄIVIÄ - HEMVÄRDSDAGAR	339	1732	328	2399	567
TYÖTUNTEJA - ARBETSTIMMAR	2493	9486	1761	13740	3304
KH-PÄIV/RUOKAK - HEMVÄRDSDAGAR/HUSHÄLL ..	6	16	13	12	16
TYÖTUN/KH-PÄIV - ARBETSTIMMAR/HEMVÄRDSDAG	7	5	5	6	6

7. KODINHOITOAPUA SAANEET YKSINHUOLTAJARUOKAKUNNAT RUOKAKUNNAN RAKENTEEN MUKAAN LÄÄNEITTÄIN. (jatkoa)
 ENSAMFÖRSÖRJAREHUSHÄLLEN SOM ERHÄLLIT HEMVÄRDSHJÄLP ENLIGT HUSHÄLLETS STRUKTUR LÄNSVIS (forts.)
 Sole supporter households in receipt of home help according to the structure
 of household by provinces (cont.)

LÄÄNI LÄN	YKSINHUOLTAJARUOKAKUNTIA, JOISSA OLI ENSAMFÖRSÖRJAREHUSHÄLL MED				SIITÄ - DÄRAV
	VAIN ALLE 7-VUOTIAITA LAPSIA ENDAST BARN UNDER 7 ÅR	VAIN 7-17 VUOTIAITA LAPSIA ENDAST 7-17 ÅR GAMLA BARN	MOLEMPIA BÅDA	YHTEENSÄ, ML. RUOKAKUNNAT, JOISSA LÄSTEN IKÄ TUNTEMATON SUMMA, INKL. DE HUSHÄLL, I VILKA BARNENS ÄLDER OUPPGIVEN	
KODINHOITOAPU HEMVÄRDSHJÄLP					RUOKAKUNTIA, JOISSA YLI 65-VUOTIAITA HUSHÄLL, I VILKA ÖVER 65-ÅRIGA
MIKKELIN LÄÄNI - S:T MICHELS LÄN					
YHTEENSÄ - SUMMA					
RUOKAKUNTIA - HUSHÄLL	139	170	55	364	40
HENKILÖITÄ - PERSONER	366	558	232	1156	179
KH-PÄIVIÄ - HEMVÄRDS DAGAR	852	3283	550	4685	600
TYÖTUNTEJA - ARBETSTIMMAR	6502	14343	3422	24267	3425
KH-PÄIV/RUOKAK - HEMVÄRDS DAGAR/HUSHÄLL ..	6	19	10	13	15
TYÖTUN/KH-PÄIV - ARBETSTIMMAR/HEMVÄRDS DAG	8	4	6	5	6
POHJOIS-KARJALAN LÄÄNI - NORRA KARELENS LÄN					
KAUPUNGIT - STÄDER					
RUOKAKUNTIA - HUSHÄLL	61	78	38	177	11
HENKILÖITÄ - PERSONER	147	272	153	572	47
KH-PÄIVIÄ - HEMVÄRDS DAGAR	354	1076	340	1770	93
TYÖTUNTEJA - ARBETSTIMMAR	2841	5561	2629	11031	304
KH-PÄIV/RUOKAK - HEMVÄRDS DAGAR/HUSHÄLL ..	6	14	9	10	8
TYÖTUN/KH-PÄIV - ARBETSTIMMAR/HEMVÄRDS DAG	8	5	8	6	3
MUUT KUNNAT - ÖVRIGA KOMMUNER					
RUOKAKUNTIA - HUSHÄLL	30	111	36	177	46
HENKILÖITÄ - PERSONER	94	377	171	642	187
KH-PÄIVIÄ - HEMVÄRDS DAGAR	230	823	372	1425	600
TYÖTUNTEJA - ARBETSTIMMAR	1269	4515	2209	7993	2592
KH-PÄIV/RUOKAK - HEMVÄRDS DAGAR/HUSHÄLL ..	8	7	10	8	13
TYÖTUN/KH-PÄIV - ARBETSTIMMAR/HEMVÄRDS DAG	6	5	6	6	4
YHTEENSÄ - SUMMA					
RUOKAKUNTIA - HUSHÄLL	91	189	74	354	57
HENKILÖITÄ - PERSONER	241	649	324	1214	234
KH-PÄIVIÄ - HEMVÄRDS DAGAR	584	1899	712	3195	693
TYÖTUNTEJA - ARBETSTIMMAR	4110	10076	4838	19024	2896
KH-PÄIV/RUOKAK - HEMVÄRDS DAGAR/HUSHÄLL ..	6	10	10	9	12
TYÖTUN/KH-PÄIV - ARBETSTIMMAR/HEMVÄRDS DAG	7	5	7	6	4
KUOPION LÄÄNI - KUOPIO LÄN					
KAUPUNGIT - STÄDER					
RUOKAKUNTIA - HUSHÄLL	142	65	42	249	12
HENKILÖITÄ - PERSONER	347	225	158	730	52
KH-PÄIVIÄ - HEMVÄRDS DAGAR	966	1123	433	2522	598
TYÖTUNTEJA - ARBETSTIMMAR	7799	4940	2954	15693	2144
KH-PÄIV/RUOKAK - HEMVÄRDS DAGAR/HUSHÄLL ..	7	17	10	10	50
TYÖTUN/KH-PÄIV - ARBETSTIMMAR/HEMVÄRDS DAG	8	4	7	6	4
MUUT KUNNAT - ÖVRIGA KOMMUNER					
RUOKAKUNTIA - HUSHÄLL	57	125	27	209	47
HENKILÖITÄ - PERSONER	158	490	135	783	213
KH-PÄIVIÄ - HEMVÄRDS DAGAR	469	1780	401	2650	848
TYÖTUNTEJA - ARBETSTIMMAR	2846	9345	3246	15437	4379
KH-PÄIV/RUOKAK - HEMVÄRDS DAGAR/HUSHÄLL ..	8	14	15	13	18
TYÖTUN/KH-PÄIV - ARBETSTIMMAR/HEMVÄRDS DAG	6	5	8	6	5
YHTEENSÄ - SUMMA					
RUOKAKUNTIA - HUSHÄLL	199	190	69	458	59
HENKILÖITÄ - PERSONER	505	715	293	1513	265
KH-PÄIVIÄ - HEMVÄRDS DAGAR	1435	2903	834	5172	1446
TYÖTUNTEJA - ARBETSTIMMAR	10645	14285	6200	31130	6523
KH-PÄIV/RUOKAK - HEMVÄRDS DAGAR/HUSHÄLL ..	7	15	12	11	25
TYÖTUN/KH-PÄIV - ARBETSTIMMAR/HEMVÄRDS DAG	7	5	7	6	5

7. KODINHOITOAPUA SAANEET YKSINHUOLTAJARUOKAKUNNAT RUOKAKUNNAN RAKENTEEN MUKAAN LÄÄNEITTÄIN (jatkoa)
 ENSAMFÖRSÖRJAREHUSHÄLLEN SOM ERHÄLLIT HEMVÄRDSDHJÄLP ENLIGT HUSHÄLLETS STRUKTUR LÄNSVIS (forts.)
 Sole supporter households in receipt of home help according to the structure
 of household by provinces (cont.)

LÄÄNI LÄN	YKSINHUOLTAJARUOKAKUNTIA, JOISSA OLI ENSAMFÖRSÖRJAREHUSHÄLL MED				
	VAIN ALLE 7-VUOTIAITA LAPSIA ENDAST BARN UNDER 7 ÅR	VAIN 7-17 VUOTIAITA LAPSIA ENDAST 7-17 ÅR GAMLA BARN	MOLEMPIA BÅDA	YHTEENSÄ, ML. RUOKAKUNNAT, JOISSA LÄSTEN IKÄ TUNTEMATON SUMMA, INKL. DE HUSHÄLL, I VILKA BARNENS ALDER OUPPGIVEN	SIITÄ - DÄRAV
KODINHOITOAPU HEMVÄRDSDHJÄLP					RUOKAKUNTIA, JOISSA YLI 65-VUOTIAITA HUSHÄLL, I VILKA ÖVER 65-ÅRIGA
KESKI-SUOMEN LÄÄNI - MELLERSTA FINLANDS					
KAUPUNGIT - STÄDER					
RUOKAKUNTIA - HUSHÄLL	116	67	49	232	7
HENKILÖITÄ - PERSONER	268	190	176	634	30
KH-PÄIVIÄ - HEMVÄRSDAG	703	463	385	1551	129
TYÖTUNTEJA - ARBETSTIMMAR	4716	2040	2360	9116	698
KH-PÄIV/RUOKAK - HEMVÄRSDAGAR/HUSHÄLL ..	6	7	8	7	18
TYÖTUN/KH-PÄIV - ARBETSTIMMAR/HEMVÄRSDAG	7	4	6	6	5
MUUT KUNNAT - ÖVRIGA KOMMUNER					
RUOKAKUNTIA - HUSHÄLL	88	142	54	284	47
HENKILÖITÄ - PERSONER	235	495	246	976	188
KH-PÄIVIÄ - HEMVÄRSDAG	426	2260	537	3223	713
TYÖTUNTEJA - ARBETSTIMMAR	3065	11573	3184	17822	3383
KH-PÄIV/RUOKAK - HEMVÄRSDAGAR/HUSHÄLL ..	5	16	10	11	15
TYÖTUN/KH-PÄIV - ARBETSTIMMAR/HEMVÄRSDAG	7	5	6	6	5
YHTEENSÄ - SUMMA					
RUOKAKUNTIA - HUSHÄLL	204	209	103	516	54
HENKILÖITÄ - PERSONER	503	685	422	1610	218
KH-PÄIVIÄ - HEMVÄRSDAG	1129	2723	922	4774	842
TYÖTUNTEJA - ARBETSTIMMAR	7781	13613	5544	26938	4081
KH-PÄIV/RUOKAK - HEMVÄRSDAGAR/HUSHÄLL ..	6	13	9	9	16
TYÖTUN/KH-PÄIV - ARBETSTIMMAR/HEMVÄRSDAG	7	5	6	6	5
VAASAN LÄÄNI - VASA LÄN					
KAUPUNGIT - STÄDER					
RUOKAKUNTIA - HUSHÄLL	132	101	60	293	16
HENKILÖITÄ - PERSONER	324	318	246	888	55
KH-PÄIVIÄ - HEMVÄRSDAGAR	848	1996	1110	3954	569
TYÖTUNTEJA - ARBETSTIMMAR	6473	9283	7329	23085	2750
KH-PÄIV/RUOKAK - HEMVÄRSDAGAR/HUSHÄLL ..	6	20	19	13	36
TYÖTUN/KH-PÄIV - ARBETSTIMMAR/HEMVÄRSDAG	8	5	7	6	5
MUUT KUNNAT - ÖVRIGA KOMMUNER					
RUOKAKUNTIA - HUSHÄLL	79	148	51	278	55
HENKILÖITÄ - PERSONER	239	494	227	960	230
KH-PÄIVIÄ - HEMVÄRSDAGAR	467	1931	395	2793	581
TYÖTUNTEJA - ARBETSTIMMAR	3087	10352	3045	16484	3088
KH-PÄIV/RUOKAK - HEMVÄRSDAGAR/HUSHÄLL ..	6	13	8	10	11
TYÖTUN/KH-PÄIV - ARBETSTIMMAR/HEMVÄRSDAG	7	5	8	6	5
YHTEENSÄ - SUMMA					
RUOKAKUNTIA - HUSHÄLL	211	249	111	571	71
HENKILÖITÄ - PERSONER	563	812	473	1848	285
KH-PÄIVIÄ - HEMVÄRSDAGAR	1315	3927	1505	6747	1150
TYÖTUNTEJA - ARBETSTIMMAR	9560	19635	10374	39569	5838
KH-PÄIV/RUOKAK - HEMVÄRSDAGAR/HUSHÄLL ..	6	16	14	12	16
TYÖTUN/KH-PÄIV - ARBETSTIMMAR/HEMVÄRSDAG	7	5	7	6	5

7. KODINHOITOAPUA SAANEET YKSIHUOLTAJARUOKAKUNNAT RUOKAKUNNAN RAKENTEEN MUKAAN LÄÄNEITTÄIN (jatkoa)
 ENSAMFÖRSÖRJAREHUSHÄLLEN SOM ERHÄLLIT HEMVÄRDSHJÄLP ENLIGT HUSHÄLLETS STRUKTUR LÄNSVIS (forts.)
 Sole supporter households in receipt of home help according to the structure
 of household by provinces (cont.)

LÄÄNI LÄN	YKSIHUOLTAJARUOKAKUNTIA, JOISSA OLI ENSAMFÖRSÖRJAREHUSHÄLL MED				
	VAIN ALLE 7-VUOTIAITA LAPSIA ENDAST BARN UNDER 7 ÅR	VAIN 7-17 VUOTIAITA LAPSIA ENDAST 7-17 ÅR GAMLA BARN	MOLEMPIA BÅDA	YHTEENSÄ, ML. RUOKAKUNNAT, JOISSA LASTEN IKÄ TUNTEMATON SUMMA, INKL. DE HUSHÄLL, I VILKA BARNENS ÅLDER OUPPGIVEN	SIITÄ - DÄRAV
KODINHOITOAPU HEMVÄRDSHJÄLP					RUOKAKUNTIA, JOISSA YLI 65-VUOTIAITA HUSHÄLL, I VILKA ÖVER 65-ÅRIGA
OULUN LÄÄNI - ULEÅBORGS LÄN					
KAUPUNGIT - STÄDER					
RUOKAKUNTIA - HUSHÄLL	193	105	79	377	12
HENKILÖITÄ - PERSONER	452	329	316	1097	44
KH-PÄIVIÄ - HEMVÄRDSDAGAR	1073	1334	466	2873	114
TYÖTUNTEJA - ARBETSTIMMAR	8677	6236	3466	18379	591
KH-PÄIV/RUOKAK - HEMVÄRDSDAGAR/HUSHÄLL ..	6	13	6	8	10
TYÖTUN/KH-PÄIV - ARBETSTIMMAR/HEMVÄRDSDAG	8	5	7	6	5
MUUT KUNNAT - ÖVRIGA KOMMUNER					
RUOKAKUNTIA - HUSHÄLL	86	222	98	406	59
HENKILÖITÄ - PERSONER	268	795	461	1524	265
KH-PÄIVIÄ - HEMVÄRDSDAGAR	625	2158	832	3615	820
TYÖTUNTEJA - ARBETSTIMMAR	4124	13083	6636	23843	4707
KH-PÄIV/RUOKAK - HEMVÄRDSDAGAR/HUSHÄLL ..	7	10	8	9	14
TYÖTUN/KH-PÄIV - ARBETSTIMMAR/HEMVÄRDSDAG	7	6	8	7	6
YHTEENSÄ - SUMMA					
RUOKAKUNTIA - HUSHÄLL	279	327	177	783	71
HENKILÖITÄ - PERSONER	720	1124	777	2621	309
KH-PÄIVIÄ - HEMVÄRDSDAGAR	1698	3492	1298	6488	934
TYÖTUNTEJA - ARBETSTIMMAR	12801	19319	10102	42222	5298
KH-PÄIV/RUOKAK - HEMVÄRDSDAGAR/HUSHÄLL ..	6	11	7	8	13
TYÖTUN/KH-PÄIV - ARBETSTIMMAR/HEMVÄRDSDAG	8	6	8	7	6
LAPIN LÄÄNI - LAPPLANDS LÄN					
KAUPUNGIT - STÄDER					
RUOKAKUNTIA - HUSHÄLL	94	82	45	221	15
HENKILÖITÄ - PERSONER	233	245	172	650	50
KH-PÄIVIÄ - HEMVÄRDSDAGAR	601	631	401	1633	254
TYÖTUNTEJA - ARBETSTIMMAR	4422	2976	2935	10333	994
KH-PÄIV/RUOKAK - HEMVÄRDSDAGAR/HUSHÄLL ..	6	8	9	7	17
TYÖTUN/KH-PÄIV - ARBETSTIMMAR/HEMVÄRDSDAG	7	5	7	6	4
MUUT KUNNAT - ÖVRIGA KOMMUNER					
RUOKAKUNTIA - HUSHÄLL	59	133	38	230	35
HENKILÖITÄ - PERSONER	155	471	160	786	134
KH-PÄIVIÄ - HEMVÄRDSDAGAR	290	1876	447	2613	524
TYÖTUNTEJA - ARBETSTIMMAR	2276	11267	3708	17251	3023
KH-PÄIV/RUOKAK - HEMVÄRDSDAGAR/HUSHÄLL ..	5	14	12	11	15
TYÖTUN/KH-PÄIV - ARBETSTIMMAR/HEMVÄRDSDAG	8	6	8	7	6
YHTEENSÄ - SUMMA					
RUOKAKUNTIA - HUSHÄLL	153	215	83	451	50
HENKILÖITÄ - PERSONER	388	716	332	1436	184
KH-PÄIVIÄ - HEMVÄRDSDAGAR	891	2507	848	4246	778
TYÖTUNTEJA - ARBETSTIMMAR	6698	14243	6643	27584	4017
KH-PÄIV/RUOKAK - HEMVÄRDSDAGAR/HUSHÄLL ..	6	12	10	9	16
TYÖTUN/KH-PÄIV - ARBETSTIMMAR/HEMVÄRDSDAG	8	6	8	6	5

Tätä julkaisua myy

VALTION PAINATUSKESKUS
MARKKINOINTIOSASTO

Postimyynti

PL 516
00101 HELSINKI 10
Puh. 90-539 011

Kirjakauppa

Annankatu 44
00100 HELSINKI 10
Puh. 90-17 341

Denna publikation säljes av

STATENS TRYCKERICENTRAL
MARKNADSFÖRINGSÄVDELNINGEN

Postförsäljning

PB 516
00101 HELSINGFÖRS 10
Tel. 90-539 011

Bokhandel

Annegatan 44
00100 HELSINGFORS 10
Tel. 90-17 341

This publication can be obtained from

GOVERNMENT PRINTING CENTRE
MARKETING DEPARTMENT

Mail-order business

P.O. Box 516
SF-00101 HELSINKI 10
Phone 90-539 011

Bookshop

Annankatu 44
00100 HELSINKI 10
Phone 90-17 341
