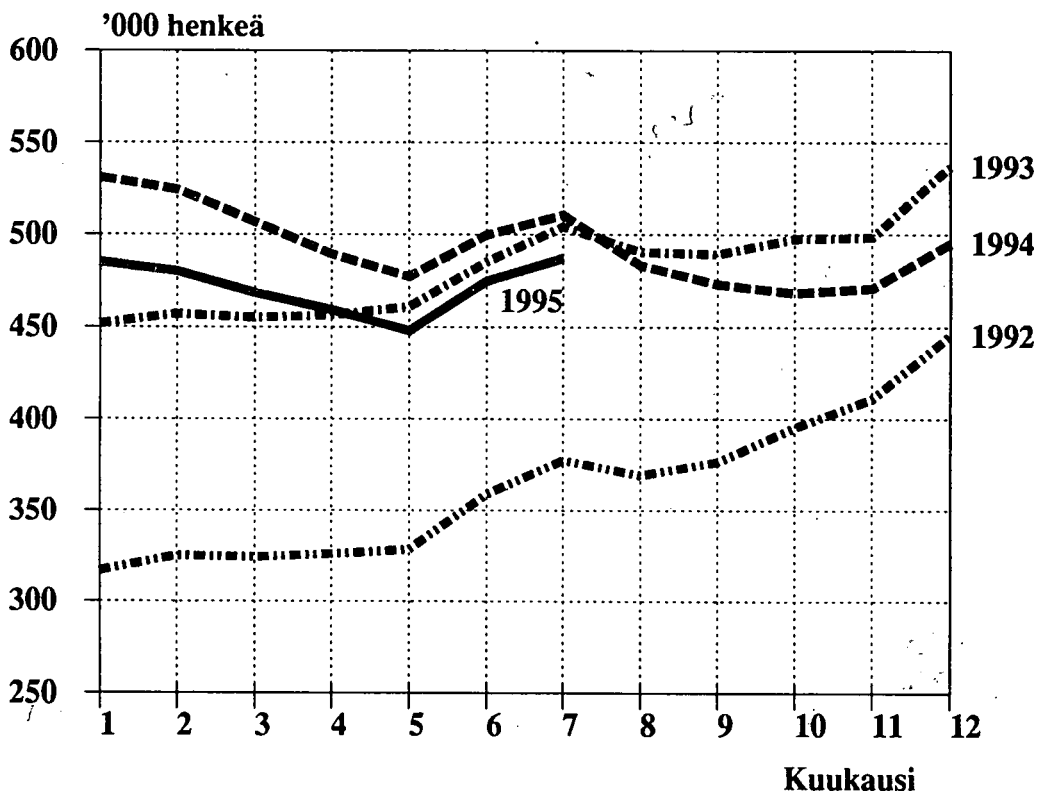



TYÖMINISTERIÖN TILASTOJA

1995 Heinäkuu

**TYÖTTÖMÄT TYÖNHAKIJAT TYÖNVÄLITYKSESSÄ KUUKAUDEN LOPUSSA
VUOSINA 1992 - 1995**



Tilastokirjasto
Statistikbiblioteket



SISÄLLYS

Kuukausittain julkaistavat taulut	Sivu
1. Yhteenveto julkaisuun sisältyvistä tärkeimmistä kuukausitiedoista	3
2. Työttömät työnhakijat ja avoimet työpaikat työvoimapiireittäin	4
3. Työttömät työnhakijat ja avoimet työpaikat lääneittäin	5
4. Työttömät työnhakijat (ilman lomautettuja) ja avoimet työpaikat ammattiryhmittäin	6
5. Työttömät työnhakijat (ilman lomautettuja), lomautetut ja avoimet työpaikat toimialoittain	8
6. Työnhakijat ja avoimet työpaikat koulutuksen mukaan	9
7. Avoimet työpaikat ammattiryhmittäin ja työvoimapiireittäin	11
8. Työttömät työnhakijat (ilman lomautettuja) ammattiryhmittäin ja työvoimapiireittäin	12
9. Työttömät työnhakijat (ilman lomautettuja) ikäryhmittäin ja työvoimapiireittäin	13
10. Työttömät työnhakijat (ilman lomautettuja) työttömyyden keston mukaan, työvoimapiireittäin	14
11. Työttömät työnhakijat ja toimeentuloturva työvoimapiireittäin	15
12. Työnhakijat työllisyyden mukaan, työvoimapiireittäin	16
13. Kuukauden aikana alkaneet työttömyysjaksot aikaisemman toiminnan mukaan, työvoimapiireittäin	17
14. Kuukauden aikana työvoimatoimistoissa olleet työnhakijat ja avoimet työpaikat työvoimapiireittäin	18
15. Kuukauden aikana työvoimatoimistoissa avoinna olleet työpaikat ja täyttyneet työpaikat ammattiryhmittäin	19
16. Kuukauden aikana täyttyneiden työpaikkojen avoinnaolon kesto työvoimapiireittäin	20
17. Kuukauden aikana työvoimatoimistoissa olleet työnhakijat ja työnhaun päättäneet ammattiryhmittäin	21

	Sivu
18. Työnvälitykset ja muut tapahtumat kuukauden aikana työvoimapiireittäin	22
19. Työvoimakoulutuksessa olevat tavoiteammatin ja koulutustyövoimapiirin mukaan	23
20. Palkkaperusteisilla toimenpiteillä työllistetyt kuukauden lopussa työvoimapiireittäin	24
 KUVIOT	
1. Työttömät työnhakijat ja avoimet työpaikat	25
2. Kuntien työttömyysasteet	26
 Taulukoiden selityksiä	 27
Työvälytystilastossa käytettävä ammattiluokitus	 28

**TAULUKKO 1. YHTENVETO JULKAISUUN SISÄLTYVISTÄ TÄRKEIMMISTÄ
KUUKAUSITIEDOISTA**

	VII/1995	VI/1995	VII/1994	MUUTOS EDELL. VUOD. %
KUUKAUDEN LOPUSSA:				
AVOIMET TYÖPAIKAT	6336	8947	6189	2.4
KAIKKI TYÖNHAKIJAT	719890	720825	754234	-4.6
TYÖTTÖMÄT TYÖNHAKIJAT	487194	474874	510737	-4.6
- MIEHET	254422	251835	276412	-8.0
- NAISET	232772	223039	234325	-0.7
- TYÖTTÖMYYSKASSAN JÄSENET	241610	232785	262391	-7.9
- TYÖMARKKINATUKEEN OIKEUTETUT	158678	154823	59568	166.4
- PERUSPÄIVÄRAHAN SAAJAT *	..	71918	164179	..
- LOMAUTETUT	14351	12575	23293	-38.4
TYÖTTÖMÄT ILMAN LOMAUTETTUJA	472843	462299	487444	-3.0
- ALLE 25-VUOTIAAT	96082	95127	108442	-11.4
- YLI VUODEN TYÖTTÖMÄNÄ OLLEET	144010	140719	139696	3.1
TYÖTTÖMYYSELÄKKEELLÄ OLEVAT	38258	38699	44626	-14.3
LYHENNETYLLÄ TYÖVIIKOLLA OLEVAT	7983	8435	11359	-29.7
KUUKAUDEN AIKANA:				
AVOIMIA TYÖPAIKKOJA YHTEENSÄ	18285	32395	19682	-7.1
- KUUKAUDEN UUDET	10755	20378	11584	-7.2
- TÄYTTYNEET TYÖPAIKAT	11940	23728	13262	-10.0
TYÖNHAKIJOITA YHTEENSÄ	750357	755242	778219	-3.6
TYÖTTÖMIÄ TYÖNHAKIJOITA YHTEENSÄ	506481	504056	514973	-1.6
- KUUKAUDEN UUDET	20175	33389	17243	17.0
- TYÖNHAUN PÄÄTTÄNEET	22499	22224	17704	27.1
KUUKAUDEN LOPUSSA:				
TYÖVOIMAKOULUTUKSESSA	21492	25364	19125	12.4
SIJOITETTUINA TOIMENPITEILLÄ	60269	66272	68995	-12.6
- VALTION TYÖTEHTÄVÄT	12357	13065	12491	-1.1
- KUNTIEN JA KUNTAINLIITTOJEN TYÖT	24875	27496	24651	0.9
- YKSITYINEN SEKTORI	23037	25711	31853	-27.7
TYÖMARKKINATUEN TYÖHARJOITTELUSSA	6153	6713	5189	18.6

* EDELLISEN KUUKAUDEN LUKU

TAULUKKO 2. TYÖTTÖMÄT TYÖNHAKIJAT JA AVOIMET TYÖPAIKAT TYÖVOIMAPIIREITTÄIN, 31.7.1995

TYÖVOIMAPIIRI	TYÖTTÖMÄT TYÖNHAKIJAT			MUUTOS 31.7.1995 29.7.1994	TYÖTTÖ- MYYS- ASTE(1)	AVOIMET TYÖPAIKAT			MUUTOS 31.7.1995 29.7.1994
	31.7.1995	30.6.1995	29.7.1994			31.7.1995	30.6.1995	29.7.1994	
UUDENMAAN	116777	113756	121572	-4795	16,8	1649	1682	1193	456
TURUN	37801	36434	41409	-3608	17,3	679	894	670	9
SATAKUNNAN	24443	24006	26207	-1764	19,6	342	538	601	-259
HÄMEEN	75432	73297	80845	-5413	20,0	833	1089	1084	-251
KYMEN	31583	31289	33737	-2154	19,6	329	517	288	41
MIKKELIN	20970	20319	21785	-815	22,1	218	421	197	21
VAASAN	36644	35648	39025	-2381	17,0	591	833	420	171
KESKI-SUOMEN	27714	27116	29016	-1302	22,5	314	347	301	13
KUOPION	25973	25136	25534	439	21,5	298	1170	605	-307
POHJ.-KARJALAN	19497	19093	19379	118	24,4	169	293	105	64
KAINUUN	10946	10712	10952	-6	25,5	87	153	91	-4
OULUN	34660	33843	36162	-1502	20,9	566	810	493	73
LAPIN	24754	24225	25114	-360	25,3	261	200	141	120
KOKO MAA	487194	474874	510737	-23543	19,3	6336	8947	6189	147

1) TYÖTTÖMIEN TYÖNHAKIJOIDEN PROSENTTINEN OSUUS ARVIOIDUSTA TYÖVOIMASTA

TAULUKKO 3. TYÖTTÖMÄT TYÖNHAKIJAT JA AVOIMET TYÖPAIKAT LÄÄNEITTÄIN, 31.7.1995

LÄÄNI	TYÖTTÖMÄT TYÖNHAKIJAT			TYÖTTÖMYYS- ASTE, % (LOMAUTET MUK.LUK.)	LYHENNE- TYLLÄ TYÖVIK.	AVOIMET TYÖPAIKAT
	YHTEENSÄ	ILMAN LOM.	LOMAUTETUT			
UUDENMAAN	116777	113499	3278	16,8	1743	1649
TURUN JA PORIN	65328	62899	2429	18,6	1047	1018
AHVENANMAA	709	682	27	5,9	17	64
HÄMEEN	71639	69514	2125	19,7	1181	772
KYMEN	31583	30749	834	19,6	717	329
MIKKELIN	20970	20337	633	22,1	470	218
POHJOIS-KARJALAN	19497	19087	410	24,4	219	169
KUOPION	25973	25461	512	21,5	386	298
KESKI-SUOMEN	27714	26865	849	22,5	450	314
VAASAN	36644	35099	1545	17,0	946	591
OULUN	45606	44391	1215	21,8	606	653
LAPIN	24754	24260	494	25,3	201	261
YHTEENSÄ	487194	472843	14351	19,3	7983	6336

**TAULUKKO 4. TYÖTTÖMÄT TYÖNHAKIJAT (ILMAN LOMAUTETTUJA) JA AVOIMET TYÖPAIKAT
AMMATTIRYHMITTÄIN, 31.7.1995**

AMMATTIRYHMÄ	TYÖTTÖMÄT TYÖNHAKIJAT			AVOIMET TYÖPAIKAT
	YHTEENSÄ	MIEHET	NAISET	
TEKNINEN, LUONNONT., YHTEISK., YM TYÖ	44091	24435	19656	557
TEKNIIKAN ALAN TYÖ	20875	16734	4141	168
KEMIAN JA FYSIIKAN ALAN TYÖ	1787	507	1280	14
BIOLOGIAN ALAN TYÖ	1047	507	540	5
OPETUSALAN TYÖ	11353	2526	8827	280
USKONNONALAN TYÖ	324	143	181	0
LAINOPIILLINEN TYÖ	452	229	223	3
TOIMITTAJAN TYÖ, JOUKKOVIEŠTINTÄ	1460	641	819	5
TAIDE- JA VIHDEALAN TYÖ	3760	2017	1743	21
KIRJASTO- JA MUSEOALAN TYÖ	1039	219	820	10
MUUT PÄÄRYHMÄN 0 AMMATIT	1994	912	1082	51
TERVEYDENHUOLTO, SOSIAALIALANTYÖ	35663	2983	32680	824
TERVEYDEN- JA SAIRAANHOITOTYÖ	13227	826	12401	276
TERVEYDENHUOLLON KUNTOUTTAVA TYÖ	2178	688	1490	24
HAMMASHOITOALAN TYÖ	959	44	915	29
APTEEKKIALAN TYÖ	328	27	301	11
ELÄINLÄÄKINTÄHUOLTO, YMPÄRISTÖNSUOJELU	159	74	85	6
SOSIAALIALAN TYÖ	8161	620	7541	160
LASTEN PÄIVÄHOIDON TYÖ	8932	146	8786	255
PSYKOLOGINEN TYÖ	244	36	208	12
HARRASTUS- JA VAPAA-AJANTOIM. OHJAUS	1251	432	819	41
MUU PÄÄRYHMÄÄN 1 KUULUVA TYÖ	224	90	134	10
HALLINTO- JA TOIMISTOTYÖ	52304	13035	39269	377
JULKISEN HALLINNON JOHTOTYÖ	500	280	220	12
LIIKKEYRITYSTEN JA JÄRJESTÖJEN JOHTOTYÖ	5967	4348	1619	83
HENKILÖSTÖ- JA TYÖVOIMA-ASIAIN HOITOT.	247	93	154	14
TALOUSHALL. SUUNNITTELU- JA TILINPITOT	3977	693	3284	44
SIHTEERI- JA TOIMISTOTYÖ	31218	3341	27877	119
ATK-ALAN TYÖ	3317	1918	1399	54
PANKKI- JA VAKUUTUSALAN TYÖ	3889	480	3409	29
MATKAILUALAN TYÖ	704	113	591	6
MUU HALLINTO- JA TOIMISTOTYÖ	2485	1769	716	16
KAUPALLINEN TYÖ	36768	14251	22517	1041
MAINOS- JA MARKKINOINTITYÖ	2460	1197	1263	21
KIINT., PALVEL. JA ARVOPAP. MYYNTI	465	267	198	28
OSTOTYÖ	611	414	197	3
KAUPPAEDUSTUS- JA KONTTORIMYYNTITYÖ	6937	4379	2558	681
TAVAROIDEN MYYNTITYÖ	25892	7891	18001	303
MUU KAUPALLINEN TYÖ	403	103	300	5
MAA- JA METSÄTALOUSTYÖ, KALASTUSALA	15492	11153	4339	430
MAATILATALOUS, ELÄINTENHOITO	5828	3244	2584	108
PUUTARHA- JA PUISTOTYÖ	2327	802	1525	272
RIISTANHOITO, METSÄSTYS	6	5	1	0
KALASTUS	383	331	52	1
METSÄTYÖ	6936	6760	176	49
MUU MAA- JA METSÄTALOUSTYÖ	12	11	1	0

AMMATTIRYHMÄ	TYÖTTÖMÄT TYÖNHAKIJAT			AVOIMET TYÖPAIKAT
	YHTEENSÄ	MIEHET	NAISET	
KULJETUS- JA LIIKENNETYÖ	17372	14666	2706	181
MERIPÄÄLLYSTÖTYÖ	520	506	14	3
KANSI- JA KONEMIEHISTÖTYÖ	737	701	36	5
LENTOKULJETUSTYÖ	111	104	7	0
VETURIN- JA MOOTTORIV.KULJETUSTYÖ	41	41	0	0
TIELIIKENNETYÖ	12436	11941	495	68
LIIKENTEEN JOHTO, LIIKENT.PALVELUTYÖ	636	478	158	10
POSTI- JA TIETOLIIKENNETYÖ	1533	142	1391	12
POSTINKANTAJANTYÖ	1293	700	593	68
MUU KULJETUS- JA LIIKENNETYÖ	65	53	12	15
RAKENNUSTYÖ, KAIVOS- JA LOUHINTATYÖ	46253	45233	1020	368
KAIVOS- JA LOUHINTATYÖ	753	735	18	1
ÖLJYNPORAUS, TURPEENNOSTO	105	102	3	1
TALONRAKENNUSTYÖ	39982	39206	776	323
MAA- JA VESIRAKENNUSTYÖ	1216	1206	10	15
TYÖKONEIDEN KÄYTTÖ	4197	3984	213	28
TEOLLINEN TYÖ	100063	72820	27243	1428
TEKSTIILITYÖ	2045	367	1678	9
OMPELUTYÖ	9730	472	9258	59
JALKINE- JA NAHKATYÖ	1223	365	858	5
TERÄS-, METALLITEHDAS- JA VALIMOTYÖ	989	851	138	2
HIENOMEKAANINEN TYÖ	853	711	142	1
KONEPAJA- JA RAKENNUSMETALLITYÖ	28526	26790	1736	712
SÄHKÖTYÖ	12537	11139	1398	212
PUUTYÖ	8449	7083	1366	50
MAALAUSTYÖ	1409	1200	209	20
RADIO-, TV- JA ELOKUVATEKNINEN TYÖ	170	150	20	1
GRAAFINEN TYÖ	4067	2101	1966	35
LASI-, KERAAMINEN- JA TIILITYÖ	520	270	250	0
ELINTARVIKETEOLLISUUSTYÖ	4664	1987	2677	136
KEMIANPROSESSITYÖ	723	602	121	0
MASSA- JA PAPERITYÖ	1685	1252	433	5
KUMI- JA MUOVITUOTETYÖ	1442	945	497	10
MUU TEOLLINEN TYÖ	1462	1053	409	21
KIINTEIDEN KONEIDEN KÄYTTÖ	272	266	6	4
PAKKAUS-, VARASTO- JA AHTAUSTYÖ	8136	5240	2896	76
SEKATYÖ	11161	9976	1185	70
PALVELUTYÖ	53045	11601	41444	1127
VARTIOINTI- JA SUOJELUTYÖ	1152	1014	138	26
MAJOITUSLIIKE- JA SUURTALOUSTYÖ	19340	4004	15336	252
TARJOILUTYÖ	9176	2018	7158	233
KOTITALOUSTYÖ	408	5	403	26
KIINTEISTÖNHOITO- JA SIIVOUSTYÖ	18316	3590	14726	473
HYGIENIA JA KAUNEUDENHOITOTYÖ	2870	116	2754	77
PESULA- JA SILITYSTYÖ	650	80	570	2
AMMATTIM. URHEILU- JA LIIKUNTATYÖ	196	144	52	2
SOTILASTYÖ	78	76	2	2
MUU PALVELUTYÖ	859	554	305	34
MUUALLA LUOKITTELEMATON TYÖ	71792	35613	36179	3
KOULULAISET JA OPISKELIJAT	2312	1077	1235	0
ILMAN AMMATTIA OLEVAT	53431	28159	25272	3
AMMATINVAIHTAJAT	4700	1958	2742	0
VASTAVALMISTUNEET	11349	4419	6930	0
YHTEENSÄ	472843	245790	227053	6336

**TAULUKKO 5. TYÖTTÖMÄT TYÖNHAKIJAT (ILMAN LOMAUTETTUJA), LOMAUTETUT
JA AVOIMET TYÖPAIKAT TOIMIALOITTAIN, 31.7.1995**

TOIMIALA	TYÖTTÖMÄT TYÖNHAKIJAT			LOMAU- TETUT	AVOIMET TYÖPAIKAT
	YHTEENSÄ	MIEHET	NAISET		
A MAATALOUS, KALA- JA RIISTATALOUS	9478	6100	3378	78	337
B METSÄTALOUS	4943	4174	769	326	53
C KAIVOS- JA KAIVANNAISTOIMINTA	719	625	94	19	7
D TEOLLISUUS	36240	21319	14921	1716	1385
E ENERGIA- JA VESIHUOLTO	1176	880	296	66	15
F RAKENTAMINEN	30300	27789	2511	2087	428
G KAUPPA	23534	9239	14295	348	727
H MAJOITUS- JA RAVITSEMISTOIMINTA	11048	3280	7768	311	385
I KULJETUS	8473	6917	1556	243	131
J TIETOLIIKENNE	2079	1142	937	17	37
K RAHOITUS- JA VAKUUTUSTOIMINTA	2545	512	2033	11	34
L KIINT.-, PUHTAUS- JA VUOKRAUS	8271	3522	4749	98	427
M TEKN. PALVELU JA PALV. LIIKE-EL.	4822	2755	2067	225	449
N JULKINEN HALLINTO JA MAANPUOL.	55295	26217	29078	342	410
O KOULUTUS JA TUTKIMUS	15633	5971	9662	272	239
P TERVEYS- JA SOSIAALIPALVELU	30875	5762	25113	676	479
R VIRKISTYS- JA KULTTUURIPALALV.	9928	5645	4283	72	129
S JÄRJESTÖ- JA USKONNOLL. T.	3928	1441	2487	292	161
T MUUT PALVELUT	4519	1052	3467	76	387
X TOIMIALA TUNTEMATON	209037	111448	97589	7076	116
YHTEENSÄ	472843	245790	227053	14351	6336

TAULUKKO 6. TYÖNHAKIJAT JA AVOIMET TYÖPAIKAT KOULUTUKSEN MUKAAN 31.7.1995

KOULUTUSASTE KOULUTUSALA TAI TUTKINTO	TYÖNHAKIJAT				AVOIMET TYÖPAIKAT	
	YHTEENSÄ	TYÖTTÖMÄT ILMAN LOMAUTETT.	TYÖTTÖ- MISTÄ VASTAV.	VALTION TYÖLLIS- TÄMÄT	KUNTIEN TYÖLLIS- TÄMÄT	
PERUSASTEEN ALEMPI KOULUTUS	212662	138715	640	3230	6105	202
PERUSASTEEN YLEMPI KOULUTUS	122342	82831	1074	1532	4426	250
KESKIKOULUTUTKINTO	29255	19960	148	506	799	17
PERUSKOULUTUTKINTO	89108	60101	819	993	3452	233
KANSANOPISTO, 10. LUOKKA YM.	3979	2770	107	33	175	0
KESKIASTEEN ALEMPI KOULUTUS	173127	114637	8003	3037	7880	504
KANSANKORKEAKOULU	502	320	16	6	18	0
HUMANISTINEN JA EST. KOULUTUS	2454	1686	81	39	101	1
OPETTAJAKOULUTUS	1494	978	82	8	45	9
MERKANTTI, KAUPPAKOULU	19858	12908	840	610	878	14
MUU KAUPALLINEN KOULUTUS	5182	3514	91	141	141	32
METALLIALAN KOULUTUS	30486	21277	857	576	1069	193
SÄHKÖALAN KOULUTUS	7704	5172	115	184	263	18
RAKENNUSALAN KOULUTUS	18118	12246	671	417	817	17
PUUTEOLLISUUDEN KOULUTUS	6106	4364	258	113	294	4
TEKST.- JA VAATETUSTEOLL.KOUL.	7455	4992	195	82	400	9
MUU TEOLLISUUSAMM. KOULUTUS	8355	5767	421	160	325	24
LIIKENTEEEN KOULUTUS	2218	1630	207	23	39	1
PERUSHOITAJA	5969	2934	425	12	567	37
LASTENHOITAJA	2396	1652	157	3	123	15
SOSIAALIALAN HOITAJAKOULUTUS	7818	4875	807	13	689	25
MUU HOITOALAN KOULUTUS	6235	3950	661	62	290	15
MAA- JA METSÄTALOUSALAN KOUL.	8649	5537	462	289	344	6
VARTIOINT.- JA SUOJELUALAN K.	325	194	8	11	23	3
KOTI- JA LAITOSTALOUDEN KOUL.	12274	7774	583	108	651	21
HOTELLI- JA RAVITSEMISPALV. KOUL.	16157	10513	943	147	701	35
PARTURIT JA KAMPAAJAT	2534	1764	90	24	73	25
MUU ERITYISALOJEN KOULUTUS	605	413	21	8	24	0
KOULUTUSALA TUNTEMATON	233	177	12	1	5	0
KESKIASTEEN YLEMPI KOULUTUS	144983	93264	10423	3102	4517	278
YLIOPPILAS	49947	32919	4546	431	942	34
MUU YLEISSIVISTÄVÄ KOULUTUS	1813	1208	121	7	38	0
HUMANISTINEN JA ESTEETTINEN K.	3498	2548	495	41	152	1
MERKONOMI, KAUPPAPISTO	41764	25811	2263	1804	1623	83
MUU KAUPALLINEN KOULUTUS	765	504	20	15	24	2
TEKNIKKO (VANHA)	12995	8094	141	347	403	21
MUU TEKNISEN ALAN KOULUTUS	18646	12772	1525	293	652	21
LIIKENTEEEN KOULUTUS	440	334	33	4	6	0
SAIRAAHOITAJA	2547	1409	78	11	154	78
MUU HOITOALAN KOULUTUS	3308	1844	253	20	162	10
MAA- JA METSÄTALOUSALAN KOUL.	1402	851	70	71	58	3
HOTELLI- JA RAVITSEMISALAN KOUL.	5815	3644	662	43	234	12
MUU ERIKOISALOJEN KOULUTUS	1960	1264	216	14	67	13
KOULUTUSALA TUNTEMATON	83	62	0	1	2	0

JATKUU

TAULUKKO 6. TYÖNHAKIJAT JA AVOIMET TYÖPAIKAT KOULUTUKSEN MUKAAN 31.7.1995

KOULUTUSASTE KOULUTUSALA TAI TUTKINTO	TYÖNHAKIJAT				AVOIMET TYÖPAIKAT	
	YHTEENSÄ	TYÖTTÖMÄT ILM.LOMAUT.	VASTA- VALMIST.	VALTION TYÖLLIST.	KUNTIEN TYÖLLIST.	
ALIN KORKEA-ASTE	30689	18614	2679	546	1300	128
HUMANISTINEN JA ESTEETTINEN KOUL.	2213	1672	259	35	56	5
LASTENTARHANOPETTAJA (VANHA)	1673	1329	57	3	49	2
MUU OPETTAJAKOULUTUS	1346	934	183	11	42	9
KAUPPA- JA HALLINTOALAN KOULUTUS	2258	1426	132	92	73	10
INSINÖÖRI (VANHA)	6967	4346	81	149	156	34
TEKNIKKO (UUSI)	3761	2276	445	94	153	26
LIIKENTEEN KOULUTUS	43	34	3	1	0	0
ERIKOISSAIRAANHOITAJA	4238	2042	537	27	334	20
TERVEYDENHOITAJA	1762	837	155	11	128	0
SOSIAALIALAN OHJAAJA	1812	1160	357	32	129	1
MUU HOITOALAN KOULUTUS	1669	847	207	14	86	9
MAA- JA METSÄTALOUSALAN KOUL.	1304	744	95	67	51	5
ERIKOISAL.KOUL. TAI KOUL. TUNTEMATO	1643	967	168	10	43	7
ALEMPI KANDIDAATTIASTEEN KOULUTUS	10826	7508	890	238	191	70
HUM. KAND	1451	1062	26	55	30	0
MUU HUMANIST. JA ESTEETT. KOUL.	437	324	3	12	2	0
PERUSKOULUN LUOKANOPETTAJA	338	288	49	3	2	32
LASTENTARHAN OPETTAJA (UUSI)	1377	1095	246	0	36	6
MUU OPETTAJAKOULUTUS	923	636	61	2	6	8
EKONOMI (VANHA)	1136	737	18	28	16	5
MUU YHTEISKUNTATIET.KOULUTUS	1386	920	28	62	28	4
INSINÖÖRI (UUSI)	2523	1541	437	44	58	7
LUONNONTIET. KAND.	585	434	11	25	4	2
LIIKENTEEN KOULUTUS	214	173	3	1	2	1
HOITOALAN KOULUTUS	299	180	6	3	7	5
ERIKOISAL.KOUL. TAI KOUL.TUNTEMATON	157	118	2	3	0	0
YLEMPI KANDIDAATTIASTEEN KOULUTUS	17608	12010	1642	605	273	69
FIL.KAND., HUMANIST. PÄÄAINE	2556	1821	252	89	43	5
MUU HUMANIST. JA ESTEETT. KOUL.	925	690	92	21	15	1
KASVATUSTIET.KAND., OPETTAJAK.	1088	965	305	4	0	11
FIL.KAND., OPETTAJAKOULUTUS	648	537	101	7	3	14
MUU OPETTAJAKOULUTUS	364	282	43	2	1	3
OIKEUSTIETEEN KAND.	693	435	56	46	10	3
KAUPPATIET.KAND., TALOUSTIET.KAND.	590	407	26	18	6	0
EKONOMI (UUSI)	1183	772	91	36	17	1
VALTIOTIET. KAND.	968	644	73	47	20	1
YHTEISKUNTATIET.KAND	823	524	80	50	27	0
MUU YHTEISKUNTATIET.KOULUTUS	1415	960	172	69	29	8
DIPL.INSINÖÖRI	2215	1389	119	45	24	7
ARKKITEHTI	809	455	36	24	20	0
FIL.KAND., MATEM.-LUONNOTIET.PÄÄAINE	1713	1146	113	110	30	1
LÄÄKETIET.LIS.	401	213	15	3	7	9
HAMMASLÄÄKETIET.LIS.	242	123	16	1	8	3
MUU HOITOALAN KOULUTUS	199	126	13	2	1	1
MAA- JA METSÄT. KAND.	430	288	30	16	9	0
MUU MAA- JA METSÄT. KOULUTUS	224	137	7	8	3	0
ERIKOISAL.KOUL. TAI KOUL. TUNTEMATO	122	96	2	7	0	1
TUTKIJAKOULUTUS TAI VASTAAVA	775	543	41	34	8	13
KOULUTUSASTE TUNTEMATON	6668	4579	200	72	167	4822
Y H T E E N S Ä	719680	472701	25592	12396	24867	6336

TAULUKKO 7. AVOIMET TYÖPAIKAT AMMATTIRYHMITTÄIN JA TYÖVOIMAPIIREITTÄIN, 31.7.1995

AMMATTIRYHMÄ	TYÖVOIMAPIIRI													
	UUDEN- MAAN	TURUN	SATA- KUN- NAN	HÄMEEN	KYMEN	MIKKE- LIN	VAA- SAN	KESKI- SUO- MEN	KUO- PION	POHJ- KAR- JALAN	KAI- NUUN	OULUN	LAPIN	KOKO MAA
TEKNINEN, LUONNONTIET., YHTEISKUNNALLINEN YM. T.	125	33	18	75	42	24	60	41	41	21	6	49	22	557
TERVEYDENHUOLTO, SOSIAALILAN TYÖ	200	143	19	98	40	27	44	48	33	15	18	111	28	824
HALLINTO- JA TOIMISTOTYÖ	121	15	15	56	27	16	50	15	20	10	7	18	7	377
KAUPALLINEN TYÖ	278	85	33	126	41	21	198	62	44	13	11	105	24	1041
MAA- JA METSÄTALOUSTYÖ, KALASTUSALA SIITÄ: METSÄTYÖ	120	32	6	28	7	23	18	8	37	68	14	63	6	430
	0	0	0	4	1	3	2	2	5	13	3	15	1	49
KULJETUS- JA LIIKENNETYÖ	57	11	4	61	15	1	13	2	4	2	0	7	4	181
RAKENNUSTYÖ, KAIVOS- JA LOUHINTATYÖ	105	24	33	31	31	12	26	21	11	6	6	37	25	368
SIITÄ: TALONRAKENNUSTYÖ	97	22	27	26	24	11	21	17	9	5	6	33	25	323
TEOLLINEN TYÖ	283	233	177	221	66	44	130	49	29	16	10	79	91	1428
PALVELUTYÖ	360	103	37	136	60	50	50	68	79	18	15	97	54	1127
MUUALLA LUOKITTELEM.TYÖ	0	0	0	1	0	0	2	0	0	0	0	0	0	3
YHTEENSÄ	1649	679	342	833	329	218	591	314	298	169	87	566	261	6336

TAULUKKO 8. TYÖTTÖMÄT TYÖNHAKIJAT (ILMAN LOMAUTETTUJA) AMMATTIRYHMITTÄIN JA TYÖVOIMAPIIREITTÄIN, 31.7.1995

AMMATTIRYHMÄ	TYÖVOIMAPIIRI													KOKO MAA
	UUDEN- MAAN	TURUN	SATA- KUN- NAN	HÄMEEN	KYMEN	MIKKE- LIN	VAA- SAN	KESKI- SUO- MEN	KUO- PION	POHJ.- KAR- JALAN	KAI- NUUN	OULUN	LAPIN	
TEKNINEN, LUONNONTIET., YHTEISKUNNALLINEN YM. T.	13377	3727	1857	6884	2431	1460	2777	2486	1879	1585	726	3245	1657	44091
TERVEYDENHUOLTO, SOSIAALIALAN TYÖ	7127	2626	1813	5325	2445	1689	3228	2296	2230	1521	818	2531	2014	35663
HALLINTO- JA TOIMISTOTYÖ	16390	3842	2346	8080	3097	1758	3580	2663	2383	1600	967	3115	2483	52304
KAUPALLINEN TYÖ	10073	2980	1901	6140	2205	1437	2757	1943	1860	1269	584	2209	1410	36768
MAA- JA METSÄTALOUSTYÖ, KALASTUSALA	946	640	539	1455	829	1213	1492	1281	1452	1331	849	1699	1766	15492
SIITÄ: METSÄTYÖ	176	118	162	446	268	646	506	670	769	728	532	853	1062	6936
KULJETUS- JA LIIKENNETYÖ	5011	1484	791	2306	1165	750	1210	902	907	659	325	1000	862	17372
RAKENNUSTYÖ, KAIVOS- JA LOUHINTATYÖ	10376	3034	2026	7314	3265	2255	2940	2745	2726	2101	1359	3435	2677	46253
SIITÄ: TALONRAKENNUSTYÖ	9252	2648	1710	6438	2755	1911	2509	2322	2379	1790	1107	2895	2266	39982
TEOLLINEN TYÖ	19939	8819	6103	18068	6458	4273	8720	5725	5247	3647	1837	6709	4518	100063
PALVELUTYÖ	11515	4071	2586	8208	3797	2214	3937	3023	2687	2287	1472	3925	3323	53045
MUUALLA LUOKITTELEM. T.	18745	5129	3644	9357	5057	3288	4458	3801	4090	3087	1735	5851	3550	71792
YHTEENSÄ	113499	36352	23606	73137	30749	20337	35099	26865	25461	19087	10672	33719	24260	472843

0

TAULUKKO 9. TYÖTTÖMÄT TYÖNHAKIJAT (ILMAN LOMAUTETTUJA) IKÄRYHMITÄIN JA TYÖVOIMAPIIREITTÄIN, 31.7.1995

TYÖVOIMAPIIRI	IKÄRYHMÄ	TYÖVOIMAPIIREITTÄIN											YHT.
		15-19	20-24	25-29	30-34	35-39	40-44	45-49	50-54	55-59	60-64	65+	
UUDENMAAN	HLOÄ	6491	14606	14941	15043	13577	13224	13977	8911	10735	1972	22	113499
	%	5,7	12,9	13,2	13,3	12,0	11,7	12,3	7,9	9,5	1,7	0	100
TURUN	HLOÄ	2307	4647	4756	4214	3930	4098	4547	2846	4179	818	10	36352
	%	6,3	12,8	13,1	11,6	10,8	11,3	12,5	7,8	11,5	2,3	0	100
SATAKUNNAN	HLOÄ	1676	2984	2773	2625	2486	2629	2928	1895	3218	388	4	23606
	%	7,1	12,6	11,7	11,1	10,5	11,1	12,4	8,0	13,6	1,6	0	100
HÄMEEN	HLOÄ	4462	9521	9023	8475	8226	8335	9033	5815	9010	1226	11	73137
	%	6,1	13,0	12,3	11,6	11,2	11,4	12,4	8,0	12,3	1,7	0	100
KYMEN	HLOÄ	2182	4189	3694	3303	3265	3659	3782	2401	3773	498	3	30749
	%	7,1	13,6	12,0	10,7	10,6	11,9	12,3	7,8	12,3	1,6	0	100
MIKKELIN	HLOÄ	1302	2660	2353	2406	2377	2481	2548	1623	2276	310	1	20337
	%	6,4	13,1	11,6	11,8	11,7	12,2	12,5	8,0	11,2	1,5	0	100
VAASAN	HLOÄ	2657	5432	4337	3891	3788	3960	4137	2516	3748	629	4	35099
	%	7,6	15,5	12,4	11,1	10,8	11,3	11,8	7,2	10,7	1,8	0	100
KESKI-SUOMEN	HLOÄ	1913	4025	3446	3304	3050	3044	3022	1888	2823	346	4	26865
	%	7,1	15,0	12,8	12,3	11,4	11,3	11,2	7,0	10,5	1,3	0	100
KUOPION	HLOÄ	1910	3542	3300	3272	3104	3081	2994	1720	2289	246	3	25461
	%	7,5	13,9	13,0	12,9	12,2	12,1	11,8	6,8	9,0	1,0	0	100
POHJ.-KARJALAN	HLOÄ	1313	2470	2396	2388	2496	2504	2345	1355	1613	204	3	19087
	%	6,9	12,9	12,6	12,5	13,1	13,1	12,3	7,1	8,5	1,1	0	100
KAINUUN	HLOÄ	807	1425	1362	1396	1311	1327	1144	765	1038	97	0	10672
	%	7,6	13,4	12,8	13,1	12,3	12,4	10,7	7,2	9,7	0,9	0	100
OULUN	HLOÄ	3126	5482	4522	4190	3992	3754	3385	2065	2841	360	2	33719
	%	9,3	16,3	13,4	12,4	11,8	11,1	10,0	6,1	8,4	1,1	0	100
LAPIN	HLOÄ	1629	3324	3329	3358	3126	2927	2535	1553	2207	271	1	24260
	%	6,7	13,7	13,7	13,8	12,9	12,1	10,4	6,4	9,1	1,1	0	100
KOKO MAA	HLOÄ	31775	64307	60232	57865	54728	55023	56377	35353	49750	7365	68	472843
	%	6,7	13,6	12,7	12,2	11,6	11,6	11,9	7,5	10,5	1,6	0	100

TAULUKKO 10. TYÖTTÖMÄT TYÖNHAKIJAT (ILM. LOM.) TYÖTTÖMYYDEN KESTON MUKAAN TYÖVOIMAPIREITÄIN, 31.7.1995

TYÖVOIMAPIIRI	TYÖTTÖMYYDEN KESTO, VIIKKOA											YHT.	KESKI- MAARIN
	ALLE 1	1-2	3-4	5-8	9-12	13-26	27-52	53-78	79-104	YLI 104	YHT.		
UUDENMAAN	HLÖÄ	1365	3639	5505	13731	7188	19397	23842	13386	8608	16838	113499	50
	%	1	3	5	12	6	17	21	12	8	15	100	
TURUN	HLÖÄ	705	1690	2248	4429	2573	6130	7865	4088	2305	4319	36352	44
	%	2	5	6	12	7	17	22	11	6	12	100	
SATAKUNNAN	HLÖÄ	357	974	1146	2724	1559	4150	5165	2949	1952	2630	23606	46
	%	2	4	5	12	7	18	22	12	8	11	100	
HÄMEEN	HLÖÄ	1264	3049	3968	8446	5002	12393	15520	8248	5341	9906	73137	47
	%	2	4	5	12	7	17	21	11	7	14	100	
KYMEN	HLÖÄ	527	1270	1676	3790	1932	5060	6497	3468	2275	4254	30749	48
	%	2	4	5	12	6	16	21	11	7	14	100	
MIKKELIN	HLÖÄ	398	906	1137	2643	1096	3478	4714	2104	1410	2451	20337	45
	%	2	4	6	13	5	17	23	10	7	12	100	
VAASAN	HLÖÄ	771	1675	2257	4830	2432	5787	7383	3841	2278	3845	35099	42
	%	2	5	6	14	7	16	21	11	6	11	100	
KESKI-SUOMEN	HLÖÄ	410	1047	1450	3474	1593	4249	5634	3179	2078	3751	26865	49
	%	2	4	5	13	6	16	21	12	8	14	100	
KUOPION	HLÖÄ	595	1386	1599	3824	1833	4593	5815	2493	1295	2028	25461	37
	%	2	5	6	15	7	18	23	10	5	8	100	
POHJ.-KARJALAN	HLÖÄ	377	828	1104	2868	1214	3583	4599	2310	1125	1079	19087	36
	%	2	4	6	15	6	19	24	12	6	6	100	
KAINUUN	HLÖÄ	298	524	767	1584	856	2320	2667	1054	315	287	10672	28
	%	3	5	7	15	8	22	25	10	3	3	100	
OULUN	HLÖÄ	709	1734	2063	5365	2428	6016	7236	3499	1749	2920	33719	38
	%	2	5	6	16	7	18	21	10	5	9	100	
LAPIN	HLÖÄ	560	1214	1690	3534	1793	4639	6083	2679	1135	933	24260	32
	%	2	5	7	15	7	19	25	11	5	4	100	
KOKO MAA	HLÖÄ	8336	19936	26610	61242	31499	81795	103020	53298	31866	55241	472843	44
	%	2	4	6	13	7	17	22	11	7	12	100	

TAULUKKO 11. TYÖTTÖMÄT TYÖNHAKIJAT JA TOIMEENTULOTURVA TYÖVOIMAPIIREITTÄIN, 31.7.1995

TYÖVOIMAPIIRI	TYÖTTÖMÄT TYÖNHAKIJAT	TYÖTTÖMÄT KASSAN JÄSENET	TYÖTTÖMYYS- ELÄKKEEN		TYÖMARKKINA- TUKEEN		PERUSPÄIVÄ- RAHAN SAAJAT**
			SAAJAT*	OIKEUTETUT	OIKEUTETUT	KESÄKUU	
UUDENMAAN	116777	48087	6538	36567	36567	..	
TURUN	37801	19041	3620	11874	11874	..	
SATAKUNNAN	24443	14153	2661	7479	7479	..	
HÄMEEN	75432	37798	7122	26112	26112	..	
KYMEN	31583	15471	3444	11595	11595	..	
MIKKELIN	20970	9969	1675	8026	8026	..	
VAASAN	36644	18153	3211	12545	12545	..	
KESKI-SUOMEN	27714	13109	2298	10085	10085	..	
KUOPION	25973	13216	1786	8617	8617	..	
POHJ.-KARJALAN	19497	10686	1228	5902	5902	..	
KAINUUN	10946	7295	850	2688	2688	..	
OULUN	34660	18636	1969	10903	10903	..	
LAPIN	24754	15996	1856	6285	6285	..	
KOKO MAA	487194	241610	38258	158678	158678	..	

*) EI SISÄLLY TYÖTTÖMIEN TYÖNHAKIJOIDEN LUKUMÄÄRIIN

**) LÄHDE: KANSANELÄKELAITOS

TAULUKKO 12. TYÖNHAKIJAT TYÖLLISYDEN MUKAAN, TYÖVOIMAPIIREITTÄIN, 31.7.1995

TYÖVOIMAPIIRI	TYÖNHAKIJAT	YHTEENSÄ	TYÖSSÄ OLEVAT	TYÖTTÖMÄT	LOMAUTETUT	LYHENNETYLLÄ TYÖV.	TYÖVOIMAN ULKOPOUL.	TYÖTTÖMYYS-ELÄKKEELLÄ
UUDENMAAN	156911	24563	113499	3278	1743	7150	6538	
TURUN	54401	9932	36352	1449	528	2479	3620	
SATAKUNNAN	37999	8577	23606	837	458	1842	2661	
HÄMEEN	110593	22424	73137	2295	1259	4274	7122	
KYMEN	48543	10499	30749	834	717	2268	3444	
MIKKELIN	34191	8808	20337	633	470	2234	1675	
VAASAN	54735	11628	35099	1545	946	2256	3211	
KESKI-SUOMEN	39720	8064	26865	849	450	1162	2298	
KUOPION	39024	8777	25461	512	386	2090	1786	
POHJ.-KARJALAN	29360	6599	19087	410	219	1801	1228	
KAINUUN	18868	5103	10672	274	181	1775	850	
OULUN	56346	12112	33719	941	425	7136	1969	
LAPIN	39199	10111	24260	494	201	2235	1856	
KOKO MAA	719890	147197	472843	14351	7983	38702	38258	

**TAULUKKO 13. KUUKAUDEN AIKANA ALKANEET TYÖTTÖMYYSJAKSOT AIKAISEMMAN TOIMINNAN MUKAAN
TYÖVOIMAPIIREITTÄIN, HEINÄKUU 1995**

TYÖVOIMAPIIRI	TOIMINTA ENNEN TYÖTTÖMYYYTÄ						
	KUUKAUDEN AIKANA ALKA- NEET TYÖTTÖ- MYYSJAKSOT	TYÖ- VOIMASTA	TYÖVOIMAN YHTEENSÄ	KOULUSTA, OPIKSELEM.	ASE-TAI SIVILI- PALVELUKS.	KOTTILOUS- TYÖSTÄ	MUUALTA TYÖ- VOIMAN ULKO- PUOLELTA
UUDENMAAN	10247	5562	4685	1724	549	390	2022
TURUN	5115	3063	2052	1066	234	189	563
SATAKUNNAN	2751	1507	1244	631	214	152	247
HÄMEEN	8976	4652	4324	1907	680	356	1381
KYMEN	3649	1968	1681	826	277	163	415
MIKKELIN	2727	1438	1289	706	239	128	216
VAASAN	4986	2715	2271	1195	335	256	485
KESKI-SUOMEN	2941	1513	1428	645	284	144	355
KUOPION	3917	2003	1914	905	274	185	550
POHJ.-KARJALAN	2520	1351	1169	577	147	91	354
KAINUUN	1787	995	792	423	128	79	162
OULUN	4859	2486	2373	1145	461	226	541
LAPIN	3823	2159	1664	925	246	176	317
KOKO MAA	58298	31412	26886	12675	4068	2535	7608

TAULUKKO 14. KUUKAUDEN AIKANA TYÖVOIMATOIMISTOISSA OLLEET TYÖNHAKIJAT JA AVOIMET TYÖPAIKAT TYÖVOIMAPIREITÄIN, HEINÄKUU 1995

TYÖVOIMAPIIRI	TYÖNHAKIJOITA YHTEENSÄ KUUKAUDEN AIKANA	TYÖNHAKIJOITA		KUUKAUDEN		TYÖNHAUN		AVOIMET		TÄYTTYNEET	
		NÄISTÄ AIKANA	TYÖTTÖMIÄ (1)	UJDET TYÖNHAKIJAT	UUSISTA TYÖTTÖMÄT (1)	PÄÄTTÄNEET	KUUKAUDEN AIKANA YHT.	KUUKAUDEN UJDET TYÖP.	NÄISTÄ KUUKAUDEN	TYÖPAIKAT	
UUDENMAAN	162323	119413	7392	4683	7058	3593	2121	2015			
TURUN	56765	39029	2960	1787	2962	1885	1079	1172			
SATAKUNNAN	39322	25316	1507	866	1731	1053	554	605			
HÄMEEN	114885	77920	5544	3121	5633	2093	1132	1254			
KYMEN	50468	33121	2082	1163	2482	914	553	589			
MIKKELIN	35289	21753	1160	571	1330	707	353	447			
VAASAN	57886	38123	3398	1820	3930	2013	1251	1397			
KESKI-SUOMEN	41269	28710	1896	1154	1973	762	454	456			
KUOPION	41504	27592	1951	1109	3076	1482	799	1226			
POHJ.-KARJALAN	30558	20604	1317	762	1609	669	413	513			
KAINUUN	19595	11710	731	380	965	461	333	375			
OULUN	59585	36581	3115	1754	3901	1947	1157	1408			
LAPIN	40908	26609	1762	1005	2142	706	556	483			
KOKO MAA	750357	506481	34815	20175	38792	18285	10755	11940			

1. LOMAUTETUT EIVÄT SISÄLLY LUKUIHIIN

**TAULUKKO 15. KUUKAUDEN AIKANA TYÖVOIMATOIMISTOISSA AVOIMINA OLLEET TYÖPAIKAT JA TÄYTTyneet TYÖPAIKAT
AMMATTIRYHMITTÄIN, HEINÄKUU 1995**

AMMATTIRYHMÄ	AVOIMET TYÖPAIKAT		TÄYTTyneet TYÖPAIKAT				PERUUTE- TUT TYÖPAIKAT
	YHTEENSÄ KUUKAUD. AIKANA	KUUKAU- DEN UUDET	YHTEENSÄ	TYÖVOIMA- TOIMISTON HAKIJALLA	MUUTEN	HAKUAIKA PÄÄTTYNYT	
TEKNINEN, LUONNONT., YHTEISK., YM TYÖ	1426	741	951	165	161	625	51
TERVEYDENHUOLTO, SOSIAALIALANTYÖ	1962	1147	1181	641	258	282	84
HALLINTO- JA TOIMISTOTYÖ	752	436	393	167	64	162	29
KAUPALLINEN TYÖ	2077	1252	1057	389	251	417	96
MAA- JA METSÄTALOUSTYÖ, KALASTUSALA	3168	1269	2670	1594	1013	63	132
KULJETUS- JA LIIKENNETYÖ	557	396	406	309	72	25	27
RAKENNUSTYÖ, KAIVOS- JA LOUHINTATYÖ	1466	1101	1034	738	259	37	146
SIITÄ: TALONRAKENNUSTYÖ	1267	948	885	629	219	37	134
TEOLLINEN TYÖ	3801	2231	2216	1614	420	182	298
PALVELUTYÖ	2904	2091	1867	1230	321	316	125
MUUALLA LUOKITTELEMATON TYÖ	172	91	165	132	33	0	7
YHTEENSÄ	18285	10755	11940	6979	2852	2109	995

TAULUKKO 16. KUUKAUDEN AIKANA TÄYTTUNEIDEN TYÖPAIKKOJEN AVOINNAOLON KESTO 1) TYÖVOIMAPIIREITTÄIN, HEINÄKUU 1995

TYÖVOIMAPIIRI	TYÖPAIKKOJEN AVOINNAOLON KESTO, VUOROKAUTTA											YHT.	KESKIM.
	0-3	4-7	8-14	15-21	22-28	29-42	43-60	61-90	91-180	YLI 180	YHT.		
UUDENMAAN	LKM	357	243	554	261	164	247	152	20	17	0	2015	18
	K-%	18	30	57	70	78	91	98	99	100	100	100	100
TURUN	LKM	436	138	186	195	96	64	45	8	4	0	1172	12
	K-%	37	49	65	81	90	95	99	100	100	100	100	100
SATAKUNNAN	LKM	152	139	136	35	44	53	32	5	9	0	605	15
	K-%	25	48	71	76	84	92	98	99	100	100	100	100
HÄMEEN	LKM	242	209	229	106	100	103	100	77	87	1	1254	28
	K-%	19	36	54	63	71	79	87	93	100	100	100	100
KYMEN	LKM	134	116	115	81	41	46	22	22	12	0	589	17
	K-%	23	42	62	76	83	90	94	98	100	100	100	100
MIKKELIN	LKM	79	87	69	67	40	92	9	2	2	0	447	17
	K-%	18	37	53	68	77	97	99	100	100	100	100	100
VAASAN	LKM	463	209	341	111	90	62	65	38	17	1	1397	15
	K-%	33	48	73	80	87	91	96	99	100	100	100	100
KESKI-SUOMEN	LKM	84	95	57	88	41	53	27	1	9	1	456	18
	K-%	18	39	52	71	80	92	98	98	100	100	100	100
KUOPION	LKM	244	181	278	129	52	90	100	152	0	0	1226	21
	K-%	20	35	57	68	72	79	88	100	100	100	100	100
POHJ.-KARJALAN	LKM	190	89	73	53	39	45	2	22	0	0	513	13
	K-%	37	54	69	79	87	95	96	100	100	100	100	100
KAINUUN	LKM	185	47	38	44	12	27	21	1	0	0	375	10
	K-%	49	62	72	84	87	94	100	100	100	100	100	100
OULUN	LKM	606	167	102	208	67	95	44	98	21	0	1408	16
	K-%	43	55	62	77	82	88	92	99	100	100	100	100
LAPIN	LKM	200	74	83	33	45	26	16	4	2	0	483	11
	K-%	41	57	74	81	90	95	99	100	100	100	100	100
KOKO MAA	LKM	3372	1794	2261	1411	831	1003	635	450	180	3	11940	17
	K-%	28	43	62	74	81	89	95	98	100	100	100	100

1. PROSENTTILUVUT OVAT KUMULATIIVISIA ELI KUNKIN LUOKAN PROSENTTILUKUUN ON LASKETTU MUKAAN MYÖS SITÄ EDELTÄVIEN LUOKKIJEN PROSENTIT

**TAULUKKO 17. KUUKAUDEN AIKANA TYÖVOIMATOIMISTOISSA OLLEET TYÖNHAKIJAT JA TYÖNHAUN PÄÄTTÄNEET
AMMATTIRYHMITTÄIN, HEINÄKUU 1993**

AMMATTIRYHMÄ	TYÖNHAKIJAT YHTEENSÄ	NAISTÄ TYÖTTÖMÄT (1	KUUKAUDEN UUDET TYÖNHAKIJAT	UUSISTA TYÖTTÖMÄT (1	TYÖNHAUN PÄÄTTÄNEET TYÖNHAKIJAT YHTEENSÄ
TEKNINEN, LUONNONT., YHTEISK., YM TYÖ	68165	46561	3536	1920	3608
TERVEYDENHUOLTO, SOSIAALIALAN TYÖ	62224	39214	3233	1648	2961
HALLINTO- JA TOIMISTOTYÖ	83769	55005	3253	1575	2728
KAUPALLINEN TYÖ	59384	38463	1930	1093	2060
MAA- JA METSÄTALOUSTYÖ, KALASTUSALA	24496	16637	1135	687	1163
KULJETUS- JA LIIKENNETYÖ	26497	18465	1192	742	1186
RAKENNUSTYÖ, KAIVOS- JA LOUHINTATYÖ	69329	50284	2934	2029	3655
SIITÄ: TALONRAKENNUSTYÖ	59797	43613	2611	1821	3232
TEOLLINEN TYÖ	150780	107013	6485	3656	7755
PALVELUTYÖ	84382	56441	3305	1659	3324
MUUALLA LUOKITTELEMATON TYÖ	121329	78398	7811	5166	10352
YHTEENSÄ	750357	506481	34815	20175	38792

(1) LOMAUTETUT EIVÄT SISÄLLY LUKUIHIN

TAULUKKO 18. TYÖNVÄLITYKSET JA MUUT TAPAHTUMAT KUUKAUDEN AIKANA TYÖVOIMAPIIREITTÄIN, HEINÄKUU 1995

TYÖVOIMAPIIRI	YHTEENSÄ	VÄLITETTY TYÖHÖN	SIOJITETTU TOIMEN- PITEILLÄ	LOMAUTUS TAI LYH. TYÖV. PÄÄTT.	SAANUT MUUTEN TYÖTÄ	ALOITTANUT TYÖVOIMA- KOULUTUKS.	SIIRTYNYT TYÖVOIMAN ULKOPUOL.	MUU SYY TAI EI TIETOA
UUDENMAAN	11432	603	1469	384	3276	504	1470	3726
TURUN	5401	578	623	274	1942	153	770	1061
SATAKUNNAN	3498	362	531	244	1187	38	534	602
HÄMEEN	9899	753	1754	555	3018	132	1504	2183
KYMEN	4499	382	704	151	1455	81	722	1004
MIKKELIN	3063	323	493	142	1085	35	532	453
VAASAN	6464	1071	868	350	1946	98	1003	1128
KESKI-SUOMEN	3358	252	589	167	1057	25	578	690
KUOPION	5318	556	675	144	1574	33	719	1617
POHJ.-KARJALAN	3104	344	598	101	933	7	576	545
KAINUUN	2332	323	495	99	710	14	324	367
OULUN	7030	1926	727	187	1905	78	1035	1172
LAPIN	4634	587	982	136	1445	92	668	724
KOKO MAA	70032	8060	10508	2934	21533	1290	10435	15272

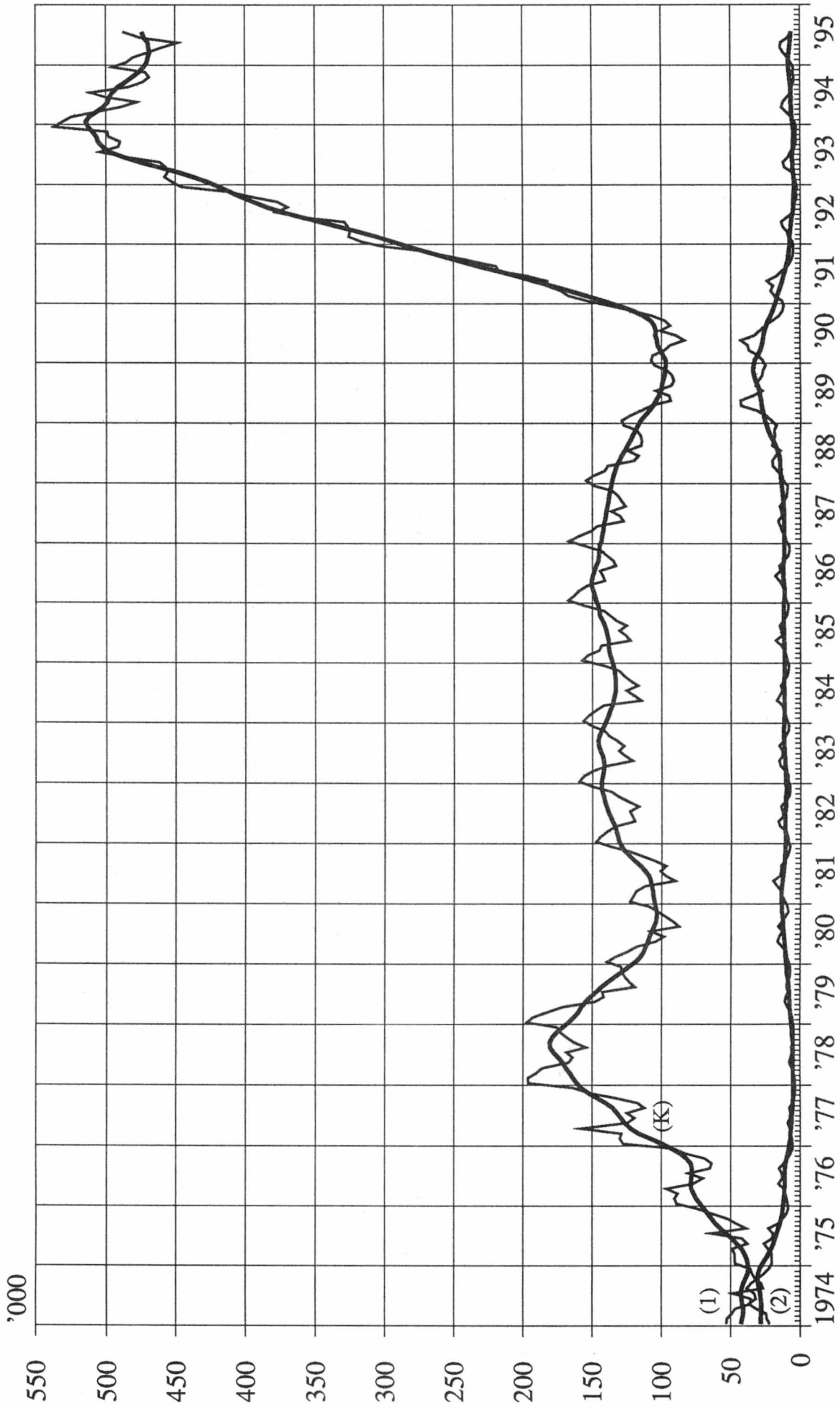
TAULUKKO 19. TYÖVOIMAKOULUTUKSESSA OLEVAT TAVOITEAMMATIN JA KOULUTUSTYÖVOIMAPIIRIN MUKAAN, HEINÄKUU 1995

TAVOITEAMMATTI	KOULUTUSTYÖVOIMAPIIRI													KOKO MAA (1)
	UUSI- MAA	TURKU	SATA- KUNTA	HÄME	KYMI	MIK- KELI	VAASA	KESKI- SUOMI	KUO- PIO	POHJ- KARJA- LA	KAI- NUU	OULU	LAPPI	
TEKN., LUONNONT., YHTEISK., YM T.	591	420	110	212	76	53	79	117	113	60	8	138	116	2093
TERVEYDENH., SOSIAALIAL.TYÖ	340	123	18	254	29	49	70	142	45	53	7	69	95	1294
HALLINTO- JA TOIMISTOTYÖ	1528	366	130	490	92	88	338	149	123	115	147	335	222	4129
KAUPALLINEN TYÖ	348	132	29	276	96	62	99	96	49	10	38	38	58	1334
MAA- JA METSÄTAL., KALASTUS.	20	1	0	15	2	0	23	2	47	78	21	27	90	326
KULJETUS- JA LIKENNETYÖ	90	81	5	16	21	1	33	16	15	0	0	23	55	356
TEOLLINEN TYÖ, KONEENHOITO, KAIVOS- JA LOUHINTATYÖ SEKÄ RAKENNUSTYÖN AMMATIT	1120	639	404	1173	468	185	908	317	247	364	201	432	384	6873
SIITÄ: TALONRAKENNUSTYÖ	221	180	138	197	155	17	76	93	32	88	87	74	145	1505
VAATETUS- JA NAHKATYÖ	40	19	14	18	36	18	189	23	14	1	26	9	1	409
METALLITYÖ	491	292	219	614	182	91	284	59	135	177	43	136	125	2853
SÄHKÖTYÖ	200	74	11	259	60	14	88	76	15	26	30	122	10	998
MUUT RYHMÄN AMMATIT	168	74	22	85	35	45	271	66	51	72	15	91	103	1108
PALVELUTYÖ	371	135	36	305	107	68	80	97	49	76	21	103	91	1545
SIITÄ: MAJOITUS- JA SUURTA- LOUSTYÖ, TARJOILUTYÖ MUU PALVELUTYÖ	215	61	20	135	81	32	39	34	26	44	20	85	52	850
	156	74	16	170	26	36	41	63	23	32	1	18	39	695
MUU TYÖ	1253	692	104	355	70	56	254	97	110	41	16	144	196	3396
YHTEENSÄ	5661	2589	836	3096	961	562	1884	1033	798	797	459	1309	1307	21346

LOMAUTUSKURSSIEN RYHMÄILMOITUSTIEDOT EIVÄT SISÄLLY LUKUIHIN
1. SISÄLTÄVÄT MYÖS ULKOMAILLA KOULUTUKSESSA OLEVAT

TAULUKKO 20. PALKKAPERUSTEISILLA TOIMENPITEILLÄ TYÖLLISTETYT KUUKAUDEN LOPUSSA TYÖVOIMAPIIREITTÄIN,
HEINÄKUU 1995

TOIMENPIDE	TYÖVOIMAPIIRI													KOKO MAA
	UUSI- MAA	TURKU KUNTA	SATA- KUNTA	HÄME	KYMI	MIKKE- LI	VAASA	KESKI- SUOMI	KUO- PIO	POHJ.- KARJ.	KAI- NUJU	OULU	LAPPI	
VALTION TYÖTEHTÄVÄT	1821	587	346	1343	521	480	497	543	484	582	651	778	1486	10119
TYÖLLISTÄMISPALVELU	285	194	102	232	140	51	357	78	85	294	233	0	187	2238
KUNNALLINEN TYÖLLISTÄMIST.	2867	1607	1699	4178	1529	1168	1352	1225	1755	1279	1018	2571	2468	24716
OPPISOPIMUSSUOJITUS, KUNTA	17	6	19	50	3	3	6	14	5	3	2	7	24	159
TYÖLL. TUKI, YKSIT. TYÖNANT.	1926	699	477	2220	765	771	1386	935	605	579	270	872	798	12303
TYÖHARJOITTELU JA KOUL.	19	24	0	8	8	0	2	9	2	3	1	14	5	95
TYÖHARJOITTELU SIJAISENA	0	0	0	0	0	0	1	0	0	0	0	0	0	1
TYÖHARJOITTELU VASTAVALM.	105	57	48	127	39	42	70	55	27	23	16	72	37	718
YRITTÄJÄRAHA	703	144	202	502	205	136	350	278	168	175	99	229	261	3452
OMATOIMINEN TYÖLLISTÄM.	24	20	27	81	21	13	7	34	3	21	12	27	45	335
HARJAANTUMINEN	295	139	127	422	139	85	267	113	112	84	51	102	82	2018
TYÖLLISTÄMINEN OSA-AIKATYÖHÖN	193	80	41	271	157	109	177	238	67	48	91	120	147	1739
OPPISOPIMUSSUOJITUS, YKSITYINEN	301	180	236	525	228	104	173	189	69	58	47	119	147	2376
PALKKAPERUSTEISET YHT.	8556	3737	3324	9959	3755	2962	4645	3711	3382	3149	2491	4911	5687	60269

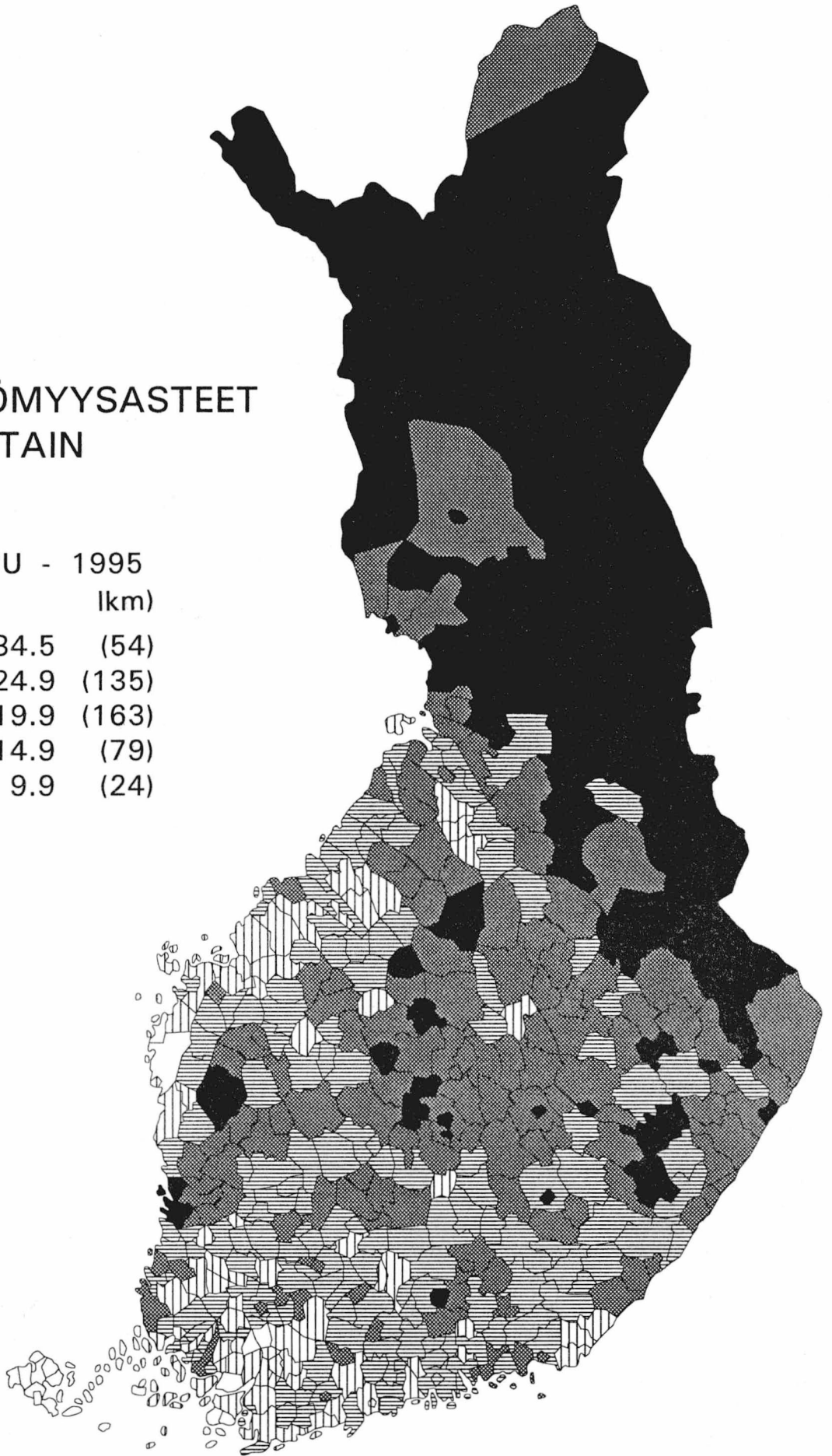


Työttömät työnhakijat (1) ja avoimet työpaikat (2) työnvälityksessä kuukausittain ja kausitasoitettuna (K)

TYÖTTÖMYYSASTEET KUNNITTAIN

HEINÄKUUN - 1995

	%	lkm)
■	25 - 34.5	(54)
▣	20 - 24.9	(135)
▤	15 - 19.9	(163)
▥	10 - 14.9	(79)
□	0 - 9.9	(24)



TAULUKOIDEN SELITYKSIÄ

Työnhakijat: Työnhakijana pidetään työnvälitystilastossa henkilöä, joka henkilökohtaisesti ilmoittautuu työnhakijaksi työvoimatoimistoon.

Työnhakijat jaetaan työllisyystilanteensa mukaan seuraaviin ryhmiin:

- 1 Työssä oleva
- 2 Työtön
- 3 Lomautettu
- 4 Lyhennetyllä työviikolla oleva
- 5 Työvoiman ulkopuolella oleva
- 6 Työttömyyseläkkeen saaja

Näiden eri työnhakijaryhmien määrät kuukauden loppussa esitetään taulukossa 12.

Työssä olevissa työnhakijoissa ovat mukana työpaikan vaihdosta hakevat, työttömyysuhan alaiset sekä kunnan ja valtion työtehtäviin sijoitetut, joiden tulee sijoitusaikanaan edelleen olla työnhakijana työvoimatoimistossa.

Työtön on työnhakija, joka on ilman työtä ja kokopäivätyöhön käytettävissä tai joka odottaa sovitun työn alkamista. Kansainvälisten määritelmien mukaan työnvälitystilastossa työttömiin luetaan myös lomautetut. Useissa taulukoissa lomautetut eivät kuitenkaan sisälly työttömien lukumäärään, mikä on merkitty otsikkoon. Työttömyyseläkkeen saajia ei työnvälitystilastossa lueta työttömiksi työnhakijoiksi.

Lomautettuna pidetään työnhakijaa, jonka työnantaja on lomauttanut ilman palkkaa joko määräajaksi tai toistaiseksi.

Lyhennetyllä työviikolla olevana pidetään työnhakijaa, jonka viikkotyöaikaa työnantaja on supistanut alunperin sovitusta.

Työvoiman ulkopuolella olevana pidetään työnhakijaa, joka ei ole työssä eikä liioin välittömästi kokopäivätyöhön käytettävissä. Tällainen henkilö on työnhakijaksi ilmoittautuessaan vielä esim. koulussa, opiskelussa, varusmiespalveluksessa tai palkattomassa kotitaloustyössä, mutta on myöhemmin työhön käytettävissä.

Työttömyyden tilastointi: Tämän julkaisun työttömyystiedot perustuvat työvoimatoimistojen asiakasrekisterin tietoihin. Työttömyyttä tilastoidaan maasamme myös Tilastokeskuksen otospohjaisella työvoimatutkimuksella, jonka laadinnassa noudatetaan kansainvälisiä määritelmiä. Tämän vuoksi Tilastokeskuk-

sen tuottamaa työttömyysastetta käytetään työttömyyden kuvaajana kansainvälisissä vertailuissa.

Toimeentuloturva työttömyyden aikana: Työttömyyden aikaisen toimeentulon turvaamiseksi tuli vuoden 1985 alusta voimaan uusi työttömyysturvalaki. Sen perusteella työttömyyskorvaus muuttui tarveharkintaiseksi perusturvaksi ja työttömyyskassa-avustus vakuutusmuotoiseksi ansioturvaksi. Ansioturvaa saa lain vaatimukset täyttävä työtön kassan jäsen. Jos työtön työnhakija ei ole oikeutettu ansioturvaan, hän voi saada valtion maksamaa tarveharkinnaista perusturvaa. Saadakseen työttömyyspäivärahaa työttömän tulee olla työnhakijana työvoimatoimistossa. Työvoimatoimisto tai sen yhteydessä toimiva työvoimatoimikunta antaa työttömyyskassaa tai perusturvan saamisesta päättävän Kansaneläkelaitoksen alaista sosiaalivakuutustoimikuntaa varten lausunnon työttömyysturvaa hakevan työttömänolosta ja työhausta.

Peruspäivärahaa ja ansioon suhteutettua päivärahaa maksetaan enintään 500 työttömyyspäivältä neljän perättäisen kalenterivuoden aikana alle 55-vuotiaille. Henkilölle, joka on täyttänyt 55-vuotta, maksetaan päivärahaa 500 päivältä sen kuukauden loppuun, jolloin henkilö täyttää 60 vuotta. Työttömyyspäiväraha on saajalleen veronalaista tuloa.

Työttömyysturvaa sadakseen työttömän tulee täyttää lain edellyttämä työssäoloehto. Jos hän ei tätä täytä, voi hän saada tarveharkinnaista työmarkkinatukea. Samoin jos työttömän työttömyysturvan saannin enimmäismäärä (500 päivää) on tullut täyteen, hän voi saada työmarkkinatukea.

Yli 60-vuotias, laissa tarkemmin määritelty, pitkään ansioturvaa tai perusturvaa saanut työtön työnhakija on oikeutettu työttömyyseläkkeeseen. Työttömyyseläkkeen saamisaikana tulee hänen olla työnhakijana työvoimatoimistossa.

Avoimet työpaikat: Työnvälitystilastoon sisältyvät ne avoimet työpaikat, jotka työnantaja ilmoittaa täytettäväksi työvoimatoimiston avulla. Vuoden 1988 alusta tuli voimaan työllisyyslain (275/87) 8 §:n 1 momentissa säädetty avoimien työpaikkojen ilmoittamisvelvollisuus. Sen perusteella valtioneuvosto teki asiasta yksityisiä työnantajia edustavien yhdistysten, kunnallisen työmarkkinalaitoksen sekä kirkkohallituksen kanssa sopimukset. Niiden perusteella kaikki avoimet työpaikat eräin poikkeuksin ilmoitetaan työvoimatoimistoon: Myös valtion virastojen ja laitosten tulee ilmoittaa työvoimatoimistoon ne avoimeksi tulevat virat ja työ sopimussuhteiset tehtävät, joissa virka- tai työ sopimussuhteen on tarkoitus kestää vähintään kymmenen työpäivää.

Poikkileikkaustiedot ja kertymätiedot: Osa työnvälitystilaston tiedoista on yhden laskentapäivän poikkileikkaustietoja (taulukot 2 - 12). Laskentapäivä on kuukauden viimeinen työpäivä. Tilastoon tulevat mukaan kaikki työnhakijat, joiden työnhakemus on voimassa tuona päivänä, samoin ne työpaikat, jotka ovat tuona päivänä avoinna työvoimatoimistossa. Taulukot 13 - 18 taas sisältävät tilastoitavien suureiden kalenterikuukauden aikaiset kertymät. Näissä taulukoissa ovat mukana kaikki kuukauden aikana avoinna olleet työpaikat sekä kaikki ne työnhakijat, joiden työnhaku on ollut voimassa kyseisen kuukauden aikana.

Luokitukset

Ammattiluokitus: Työnvälitystilastossa käytetään ammattien luokitteluun Pohjoismaiseen ammattiluokitukseen (Nordisk Yrkesklassificering, NYK 1982) perustuvaa luokitusta (Ammattiluokitus, Pohjoismaiseen ammattiluokitukseen perustuva uudistettu laitos, Työministeriö, Valtion painatuskeskus 1991). Työnvälitystilastossa ammattiluokitusta käytetään työnhakijan ammatin sekä avoimeksi ilmoitetussa työpaikassa vaadittavan ammatin luokitteluun.

Koulutusluokitus: Työnvälitystilastossa käytetään Tilastokeskuksen kehittämää luokitusta: Koulutusluokitus, 1991, Tilastokeskuksen käsikirja n:o 1, 9. uusittu laitos ja tästä nelinumeroista Henkilöstön koulutuskoodisovellusta. Työnvälitystilastossa koulutusluokitusta käytetään työnhakijan saaman koulutuksen ja työpaikassa vaadittavan koulutuksen luokitteluun.

Toimialaluokitus: Työnvälitystilastossa käytetään Tilastokeskuksen laatimaa toimialaluokitusta (Toimialaluokitus 1988, Tilastokeskus, Käsikirjoja nro 4, 1987). Luokitus on laadittu YK:n toimialastandardin ISIC:n (1968) pohjalta. Toimialaluokitusta käytetään työnvälitystilastossa (kaksinumeroisena) avoimeksi ilmoitetun työpaikan sekä työnhakijan nykyisen (työssä oleva) tai aikaisemman (työtön) työnantajan tuotanto-toiminnan luokitteluun.

TYÖNVÄLITYSTILASTOSSA KÄYTETTÄVÄ AMMATTILUOKITUS¹

0 Tekninen, luonnontieteellinen, lainopillinen, humanistinen ja taiteellinen työ

- 00 Tekniikan alaan kuuluva työ
- 01 Kemian ja fysiikan alaan kuuluva työ
- 02 Biologian alaan kuuluva työ
- 03 Opetusalaan kuuluva työ
- 04 Uskonnon alaan kuuluva työ
- 05 Lainopillinen työ
- 06 Toimittajan työ ja joukkoviestintä
- 07 Taide- ja viihdealan työ
- 08 Kirjasto-, arkisto- ja museoalan työ sekä informaattikot
- 09 Muu luonnontieteellinen, yhteiskuntatieteellinen ja humanistinen työ

1 Terveydenhuolto, sosiaalialan työ

- 10 Terveyden ja sairaanhoitotyö
- 11 Terveydenhuollon kuntouttava työ
- 12 Hammashoitoalan työ
- 13 Apteekkialan työ
- 14 Eläinlääkintähuolto, ympäristön- ja terveydensuojelutyö
- 15 Sosiaalialan työ
- 16 Lasten päivähoiton työ
- 17 Psykologinen työ
- 18 Harrastus- ja vapaa-ajantoiminnan ohjaus
- 19 Muu pääryhmään 1 kuuluva työ

2 Hallinto- ja toimistotyö

- 20 Julkisen hallinnon johtotyö
- 21 Liiketoimintojen ja järjestöjen johtotyö
- 22 Henkilöstö- ja työvoima-asiaiden hoito
- 23 Taloushallinnon suunnittelu- ja tilinpitotyö
- 24 Sihteeri- ja toimistotyö
- 25 Atk-alan työ
- 26 Pankki- ja vakuutusalan työ
- 27 Matkailualan työ
- 29 Muu hallinto- ja toimistotyö

1. Ammattiluokitus, Työministeriö, Helsinki 1991

3 Kaupallinen työ

- 30 Mainos- ja markkinointityö
- 31 Kiinteistöjen, palvelusten ja arvopapereiden myynti ja välitys
- 32 Ostotyö
- 33 Kauppaedustus- ja konttorimyyntityö
- 34 Tavaroiden myyntityö
- 39 Muu kaupallinen työ

4 Maa- ja metsätaloustyö, kalastusala

- 40 Maatilatalous, eläintenhoito
- 41 Puutarha- ja puistotyö
- 42 Riistanhoito ja metsästyö
- 43 Kalastus
- 44 Metsätyö
- 49 Muu maa- ja metsätaloustyö

5 Kuljetus- ja liikennetyö

- 50 Meripäälystötyö
- 51 Kansi- ja konemiehistön työ
- 52 Lentokuljetustyö
- 53 Veturin- ja moottorivaunukuljetustyö
- 54 Tieliikennetyö
- 55 Liikenteen johto ja liikennepalvelutyö
- 56 Posti- ja tietoliikennetyö
- 57 Postinkantajan työ
- 59 Muu kuljetus- ja liikennetyö

6 Rakennustyö sekä kaivos- ja louhintatyö

- 60 Kaivos- ja louhintatyö
- 61 Öljynporaustyö, turpeennosto
- 62 Talonrakennustyö
- 63 Maa- ja vesirakennustyö
- 64 Työkoneiden käyttö

7/8 Teollinen työ,

- 70 Tekstiilityö
- 71 Ompelu- ja vaateustyö jms.
- 72 Jalkine- ja nahkatyö
- 73 Teräs-, metallitehdas-, takomo- ja valimotyö
- 74 Hienomekaaninen työ
- 75 Konepaja- ja rakennusmetallityö
- 76 Sähkötyö
- 77 Puutyö
- 78 Maalaustyö
- 79 Radio-, tv-, elokuva- ja videotekninen työ
- 80 Graafinen työ
- 81 Lasi-, keraaminen- ja tiilityö
- 82 Elintarviketeollisuustyö
- 83 Kemianprosessityö
- 84 Massa- ja paperityö
- 85 Kumi- ja muovituotetyö
- 86 Muu teollinen työ
- 87 Kiinteiden koneiden käyttö energiantuotannossa ja vesihuollossa
- 88 Pakkaus-, varasto- ja ahtaustyö
- 89 Sekatyö

9 Palvelutyö

- 90 Vartiointi- ja suojelutyö
- 91 Majoitusliike- ja suurtaloustyö
- 92 Tarjoilutyö
- 93 Kotitaloustyö
- 94 Kiinteistönhoito- ja siivoustyö
- 95 Hygienia ja kauneudenhoitotyö
- 96 Pesula- ja silitystyö
- 97 Ammattimainen urheilu- ja liikuntatyö
- 98 Sotilastyö
- 99 Muu palvelutyö

X Muualla luokittelematon työ

- X1 Koululaiset ja opiskelijat
- X2 Henkilöt, joiden ammattia ei voida luokitella ja jotka eivät ole ilmoittaneet ammattia
- X3 Ammatinvaihtajat
- X4 Vastavalmistuneet

PI 524
00101 Helsinki

Työministeriön tilastoja **1995 Heinäkuu**

SVT Suomen Virallinen Tilasto

Tiedustelut:

Paula Sardar
(90) 1856 8050

Suoma Salonen
(90) 1856 8051

ISSN 0785-0107
= Työmarkkinat
ISSN 0785-8299
