

Kuntainliittojen talous

Kommunalförbundens ekonomi
1990





Kuntainliittojen talous

Kommunalförbundens ekonomi
1990

Helmikuu 1992

Tiedustelut - Förfrågningar:

Matti Laine
Sinikka Salmi
(90) 17 341

SVT

*Suomen Virallinen Tilasto
Finlands Officiella Statistik
Official Statistics of Finland*

Kansikuva: Pressfoto

Helsinki 1991
Valtion painatuskeskus

Johdanto

Kuntainliittojen taloustilasto vuodelta 1990 on laadittu samojen periaatteitten mukaan kuin vastaava tilasto vuodelta 1989¹, mutta poikkeaa sekä tietosisällöltään että laadintaperusteiltaan aikaisemmista tilastoista. Tilastointiperusteiden muutosten vuoksi eivät vuosien 1987-90 tilastot siten ole täysin vertailukelpoisia aikaisempien tilastojen kanssa. Tilastointiperusteista on tehty selkoa luvussa "Tilaston laadintamenetelmä".

Kuntainliittojen taloustilasto 1990 on laadittu 346 varsinaisen kuntainliiton ja 28 muun kuntayhteisön tilinpäätöksistä koottujen tietojen perusteella. Tästä tilastovuodesta lähtien ei Pääkaupunkiseudun tietokeskuskuntainliitto enää sisälly tilastoon. Nimike "Kuntainliitot" käsittää seuraavassa sekä varsinaiset kuntainliitot että muut tilastoon sisältyvät kuntayhteisöt.

Katsaus

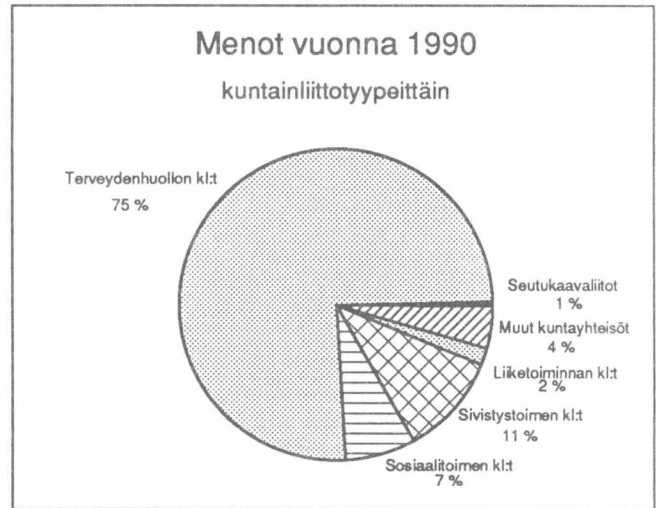
Kuntainliittojen menot olivat vuonna 1990 yhteensä 27,7 miljardia markkaa. Tämä oli reilu viidesosa kunnallis sektorin kokonaismenoista². Menoista 25,0 mrd. mk oli käyttömenoja ja 2,7 mrd. mk pääomamenoja. Kuntainliittojen kokonaismenot kasvoivat edellisestä vuodesta 13,0 %. Käyttömenojen kasvu oli 12,8 % ja pääomamenojen 14,9 %. Menojen kasvu kuntainliittotyypeittäin on esitetty taulukossa A (sivu 9).

Kuntainliittojen merkittävin toiminta-alue on terveydenhuolto: vuonna 1990 oli terveydenhuollon kuntainliittojen osuus kaikkien kuntainliittojen menoista 75 %. Sivistystoimen kuntainliittojen osuus oli 11 % ja sosiaalitoimen kuntainliittojen 7 % (Kuvio 1).

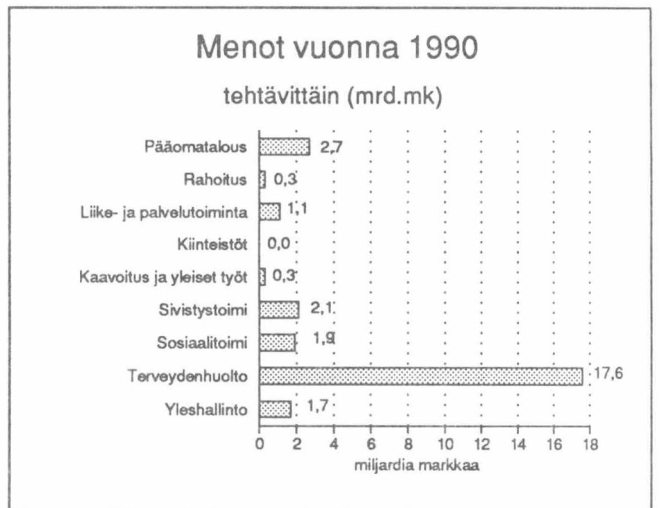
Paitsi kuntainliittotyypeittäin voidaan menoja tarkastella myös tehtävittäin. Taulukossa 2 (s. 14-15) ja kuviossa 2 menot esitetään tehtävittäin kuntien talousarvioasetelman mukaisesti. Toimintamenoista 71 % sijoittuu terveydenhuollon tehtäväluokkaan. Yleishallinnon osuus on 7 %, sosiaalitoimen 8 % ja sivistystoimen 9 %.

Kuntainliittojen toimintamenoista 15,7 mrd. mk oli palkkoja ja muita henkilöstömenoja. Tämä on 13,3 % enemmän kuin edellisenä vuonna. Tavaroiden ja palvelusten ostot, joita menoista oli 8,1 mrd. mk, lisääntyivät 11,4 %. Yli 3/4 pääomamenoista, 2,1 mrd. mk, oli kiinteän ja irtaimen omaisuuden hankintamenoja. Menojen jakaantuminen eri menolajeihin on esitetty kuviossa 3.

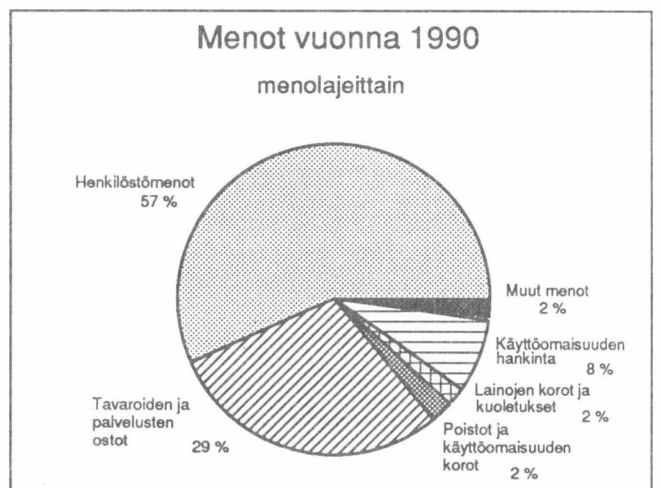
Vuonna 1990 kuntainliitot saivat lähes neljä viidennestä tuloistaan osuuksina valtiolta ja kunnilta (Kuvio 4); valtionosuuksien ja -korvausten määrä oli 11,5 mrd. mk ja kuntien maksuosuuksien 10,2 mrd. mk. Valtionosuudet ja -kor-



Kuvio 1



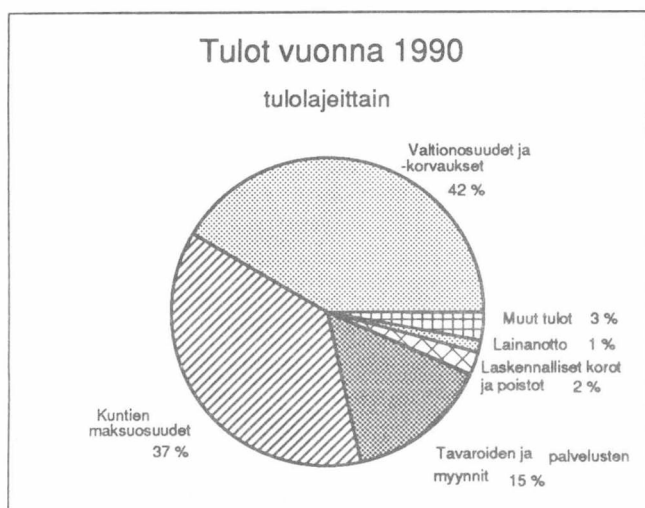
Kuvio 2



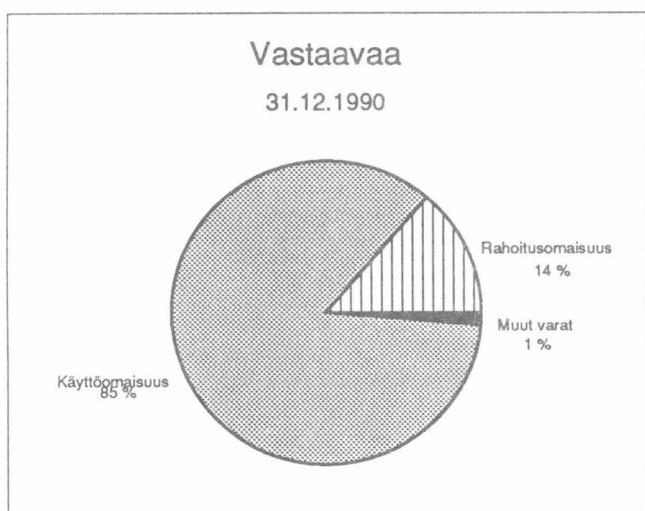
Kuvio 3

1 Kuntainliittojen talous 1989. Julkinen talous 1991:2. Helsinki 1991.

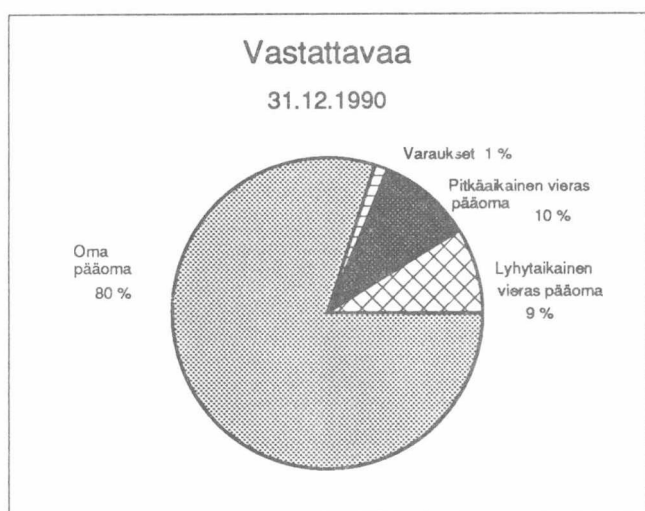
2 Kuntien menot olivat vuonna 1990 yhteensä 122,5 mrd. mk, josta käyttömenoja oli 102,0 mrd. mk ja pääomamenoja 20,5 mrd. mk. Edellisestä vuodesta käyttömenoja lisääntyivät 13,0 %, pääomamenoja 18,9 % ja menot yhteensä 14,0 %. (Kuntien talous 1990. Julkinen talous 1991:11. Helsinki 1991).



Kuvio 4



Kuvio 5



Kuvio 6

vaukset kasvoivat edellisestä vuodesta 12,3 % ja kuntien maksusuodet 14,2 %. Lainanotto vähentyi 22,9 %.

Kuntainliittojen taseitten loppusumma 31.12.1990 oli 29,4 mrd. mk. Varoihin sisältyi kassavaroja, talletuksia ja markkinarahaa 1,0 mrd. mk, tulojäämiä 2,1 mrd. mk ja käyttöomaisuutta 24,9 mrd. mk. Kassavarat ja talletukset vähentyivät edellisestä vuodesta 16,8 % ja tulojäämät lisääntyivät 17,8 %. Veloista oli tilivelkoja 2,2 mrd. mk ja talousarviolainoja 1,8 mrd. mk. Tilivelat lisääntyivät edellisestä vuodesta 8,3 % ja talousarviolainat 7,9 %. Varaukset, joita taseisiin sisältyi 0,4 mrd. mk, vähentyivät vuoden aikana 38,1 %.

Tilaston laadintamenetelmä

Kuntainliittojen taloustilasto sisältää tietoja kuntainliittojen ja eräiden muiden kuntayhteisöjen menoista, tuloista, varoista ja veloista. Tilasto perustuu kuntainliittojen tilinpäätöksiin. Tilastokeskus on koonnut tilaston perustiedot kuntainliitoilta tiedonkeruulomakkeella lukuunottamatta sairaalakuntainliittoja koskevia tietoja, jotka on koonnut Sairaalaliitto.

Tilasto sisältää tietoja kaikista niistä talousyksiköistä, jotka Tilastokeskuksen laatimassa institutionaalisten sektorien luokituksessa on luettu sektoriin "Kuntainliitot". Varsinaisten kuntainliittojen lisäksi tilastoon sisältyvät myös kuntainliittoihin rinnastettavat useita kuntia palvelevat voittoa tavoittelemattomat yhteisöt. Näitä ovat kuntien ja kuntainliittojen keskusjärjestöt, maakuntaliitot, kunnallinen työmarkkinalaitos ja pääkaupunkiseudun yhteistyövaltuuskunta.

Taulukoissa 1 ja 3 tiedot kuntainliittojen menoista ja tuloista sekä varoista ja veloista esitetään *kuntainliittotyypeittäin*. Tilastoyksikkönä on kuntainliitto; kuntainliiton kaikki menot ja tulot sekä varat ja velat sisältyvät siihen ryhmään, johon suurin osa kuntainliiton menoista kuuluu.

Tilastoon sisältyvät kuntainliitot jakaantuvat eri kuntainliittotyyppihin seuraavasti:

<i>Kaikki kuntainliitot</i>	374
<i>Varsinaiset kuntainliitot</i>	346
Seutukaavaliitot.....	19
Terveystieteiden kuntainliitot	178
Kansanterveysyön kuntainliitot	107
Sairaalakuntainliitot.....	71

Sosiaalitoimen kuntainliitot.....	61
Kasvatus- ja perheneuvolat	14
Lastenkodit.....	3
Erityishuoltopiirin kuntainliitot.....	13
Päihdehuollon kuntainliitot.....	6
Vanhusten huoltolaitokset	25
Sivistystoimen kuntainliitot.....	77
Peruskoulun yläasteet	4
Ammattioppilaitokset.....	65
Muut sivistystoimen kuntainliitot ¹	8
Liiketoiminnan kuntainliitot.....	11
Sähkölaitokset	5
Vesilaitokset.....	5
Muut liikelaitoskuntainliitot ²	1
Muut kuntayhteisöt	28
Maakuntaliitot	17
Kunnalliset keskusjärjestöt ³	9
Muut	2

Taulukossa 2 kuntainliittojen menot ja tulot esitetään *tehtävittäin*. Tehtäväluokitus on riippumaton kuntainliittotyyppi- jaosta: kaikkien kuntainliittojen menot ja tulot on jaettu tehtäväluokkiin toiminnan luonteen - ei siis kuntainliittotyyppiin - mukaan. Tässä taulukossa käytetty tehtäväluokitus samoin kuin meno- ja tulolajiluokituskin vastaa peruskuntien tilinpäätöstilastossa käytettyä luokitusta⁴.

Kuntainliittojen menot ja tulot sekä varat ja velat esitetään tilastossa hallinnollisen kirjanpidon mukaisesti siten, että menoihin sisältyvät myös käyttömaisuuden hankintamenot, antolainat ja talousarviolainojen lyhennykset. Tuloihin luetaan vastaavasti käyttömaisuuden myynnit, antolainojen lyhennykset ja lainanotto (talousarviolainat).

Samoin kuin peruskunnissa on myös kuntainliitoissa käytössä ns. siirtomäärärahamenettely. Tämä merkitsee, että osa kirjanpidon mukaisista menoista on seuraavina vuosina käytettäväksi tarkoitettuja varauksia; toisaalta osa tilivuonna tapahtuneista hankinnoista on kirjattu jo edellisten vuosien menoksi.

Tilastovuodesta 1987 lähtien on siirtomäärärahat käsitelty kuntainliittojen taloustilastossa hallinnollisesta kirjanpidosta poikkeavalla tavalla: kuntainliittojen menoihin sisällytetään myös siirtomäärärahojen käyttö mutta ei uusia, seuraaville vuosille siirtyviä siirtomäärärahavaraus⁵. Tuloihin ei lueta siirtomäärärahojen tuloutuksia. Myöskään rahastosiirtoja ei enää lueta menoihin eikä tuloihin Näin tilasto kuvaa entistä paremmin kuntainliittojen todellisia menoja ja tuloja ja on entistä vertailukelpoisempi peruskuntien taloustilaston kanssa.

1 Kansanopistot, Jokilaakson musiikkiopiston kl, Sagalunds hembygdsmuseum kf, Keski-Suomen konservatorion kl ja Kokkonniemen liikuntakeskuksen kl.

2 Vakka-Suomen Sanomain kl

3 Suomen Kaupunkiliitto, Suomen Kunnallisliitto, Finlands svenska kommunförbund, Kunnallissäätiö, Seutusunnittelun keskusliitto, Maakuntaliittojen keskusliitto, Sairaalaliitto, Huoltoloiden keskusliitto ja Suomen ammatillisten oppilaitosten liitto.

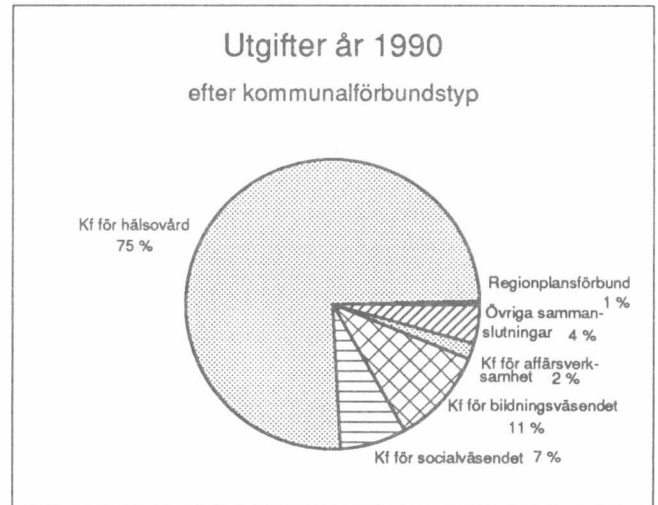
4 Luokitukset perustuvat kuntien talousarvioasetelmasuosituksen (Kunnallisen laskentatoimen uudistamistoimikunta. Kunnan talousarvioasetelma. Suositus n:o 25. Helsinki 1984).

5 Aikaisemmissa tilastoissa siirtomäärärahat otettiin huomioon hallinnollisen kirjanpidon mukaisesti, ts. menoksi luettiin uudet siirtomäärärahat mutta ei vanhojen käyttöä. Myös rahastosiirrot sisällytettiin menoihin ja tuloihin.

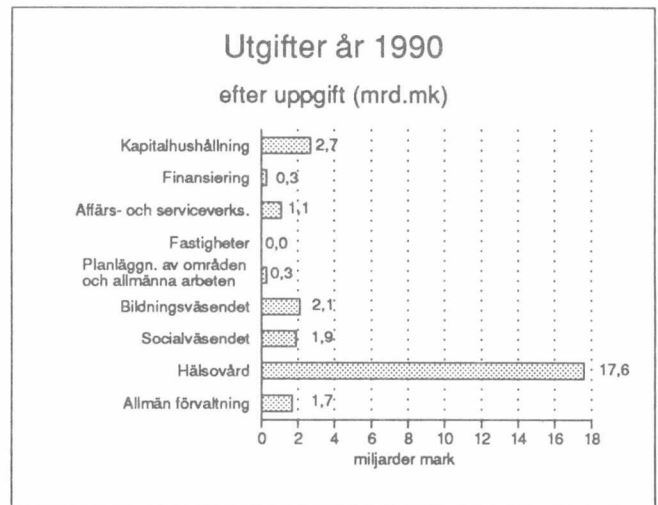
Inledning

Statistiken över kommunalförbundens ekonomi 1990 är uppgjord enligt samma principer som statistiken för 1989¹, men skiljer sig både till innehåll och uppläggning från den tidigare statistiken. På grund av förändringar i statistikföringsprinciperna är uppgifterna för 1987-90 inte helt jämförbara med tidigare statistik. Grunderna för uppgörandet av statistiken redovisas i kapitlet "Uppgörandet av statistiken".

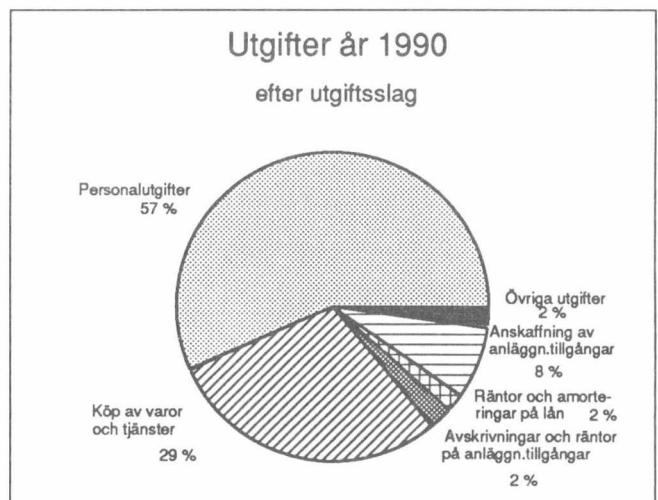
Statistiken över kommunalförbundens ekonomi 1990 har uppgjorts på basis av bokslutsuppgifter om 346 egentliga kommunalförbund och 28 andra kommunala sammanslutningar. Från och med detta statistikår ingår Huvudstadsregionens datacentralkommunalförbund inte längre i statistiken. Benämningen "Kommunalförbund" innehåller nedan både de egentliga kommunalförbunden och andra kommunala sammanslutningar som ingår i statistiken.



Figur 1



Figur 2



Figur 3

Översikt

Kommunalförbundens utgifter uppgick år 1990 till sammanlagt 27,7 miljarder mark. Detta var mer än en femtedel av den kommunala sektorns totala utgifter². Av utgifterna var 25,0 mrd. mk driftsutgifter och 2,7 mrd. mk kapitalutgifter. Kommunalförbundens totalutgifter ökade från föregående år med 13,0 %. Driftsutgifterna ökade med 12,8 % och kapitalutgifterna med 14,9 %. Utgiftsökningen efter kommunalförbundstyp anges i tabell A (sidan 9).

Kommunalförbundens viktigaste verksamhetsområde är hälsovården: år 1990 stod kommunalförbunden för hälsovård för 75 % av samtliga kommunalförbundsutgifter. Kommunalförbunden för utbildningsväsendet stod för 11 % och kommunalförbunden för socialväsendet för 7 % (Figur 1).

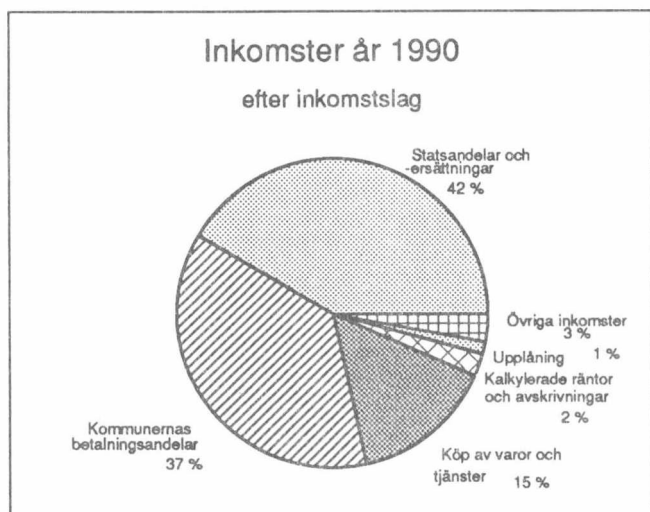
Förutom efter kommunalförbundstyp kan utgifterna även granskas efter uppgift. I tabell 2 (s. 14-15) och i figur 2 anges utgifterna efter uppgift enligt kommunernas budgetuppställning. Av verksamhetsutgifterna ingår 71 % i hälsovårdens uppgiftsgrupp. Den allmänna förvaltningens andel är 7 %, socialväsendets 8 % och utbildningsväsendets 9 %.

Av kommunalförbundens verksamhetsutgifter var 15,7 mrd. mk löner och andra personalutgifter. Detta är 13,3 % mer än året förut. Köp av varor och tjänster, dvs. 8,1 mrd. mk av utgifterna, ökade med 11,4 %. Över 3/4 av kapitalutgifterna, dvs. 2,1 mrd. mk, var utgifter för anskaffning av fast och lös egendom. Fördelningen av utgifterna i olika utgiftsslag anges i figur 3.


1 Kommunalförbundens ekonomi 1989. Offentlig ekonomi 1991:2. Helsingfors 1991.

2 Kommunernas utgifter var år 1990 sammanlagt 122,5 mrd. mk, av vilka 102,0 mrd. mk var driftsutgifter och 20,5 mrd. mk kapitalutgifter. Från föregående år ökade driftsutgifterna med 13,0 %, kapitalutgifterna med 18,9 % och utgifterna sammanlagt med 14,0 %. (Kommunernas ekonomi 1990. Offentlig ekonomi 1991:11. Helsingfors 1991).

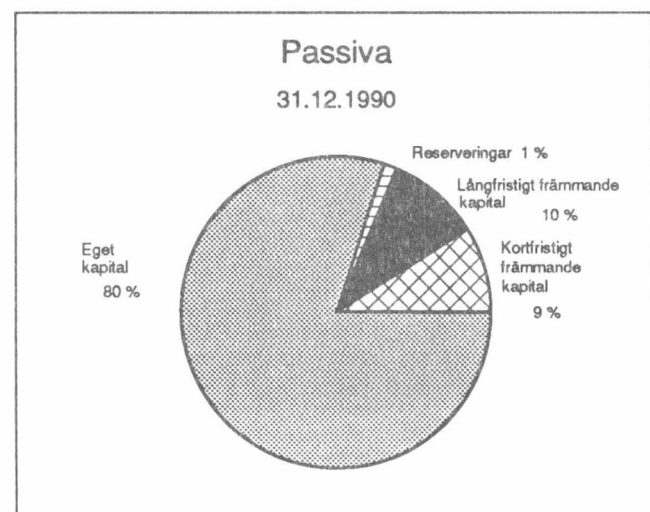
År 1990 fick kommunalförbunden nästan 4/5 av sina inkomster i form av andelar av staten och kommuner (Figur 4); andelen statsandelar och -ersättningar var 11,5 mrd. mk och kommunernas betalningsandelar 10,2 mrd. mk. Statsandelarna och -ersättningarna ökade från föregående år med 12,3 % och kommunernas betalningsandelar med 14,2 %. Låntagningen minskade med 22,9 %.



Figur 4



Figur 5



Figur 6

Slutsumman för kommunalförbundens balanser var 29,4 mrd. mk 31.12.1990. Av tillgångarna utgjorde kassamedel, depositioner och marknadspengar 1,0 mrd. mk, inkomstresster 2,1 mrd. mk och anläggningstillgångar 24,9 mrd. mk. Kassamedlen och depositionerna minskade från året förut med 16,8 % och inkomstresterna ökade med 17,8 %. Av skulderna var 2,2 mrd. mk kontoskulder och 1,8 mrd. mk budgetlån. Kontoskulderna ökade från föregående år med 8,3 % och budgetlånen med 7,9 %. I balanserna ingick 0,4 mrd. mk reserveringar som under året minskade med 38,1 %.

Uppgörandet av statistiken

Statistiken över kommunalförbundens ekonomi innehåller uppgifter om kommunalförbundens och vissa andra kommunala sammanslutningars utgifter, inkomster, tillgångar och skulder. Statistiken grundar sig på kommunalförbundens bokslut. Statistikcentralen har insamlat primäruppgifterna för statistiken från kommunalförbunden med hjälp av en frågeblankett förutom när det gäller uppgifter om sjukhuskommunalförbund, som insamlats av Sjukhusförbundet.

Statistiken innehåller uppgifter om alla de ekonomiska enheter som ingår i sektorn "Kommunalförbund" i Statistikcentralens institutionella sektorindelning. Förutom de egentliga kommunalförbunden innehåller statistiken även icke vinstsyftande sammanslutningar som betjänar flera kommuner och som kan jämföras med kommunalförbunden. Dessa är kommunernas och kommunalförbundens centralorganisationer, landskapsförbunden, kommunala arbetsmarknadsverket och huvudstadsregionens samarbetsdelegation.

I tabellerna 1 och 3 anges uppgifterna om kommunalförbundens utgifter och inkomster samt tillgångar och skulder *efter kommunalförbundetyp*. Som statistisk enhet används kommunalförbundet; kommunalförbundets samtliga utgifter och inkomster samt tillgångar och skulder ingår i den grupp till vilken största delen av kommunalförbundets utgifter hör.

De kommunalförbund som ingår i denna statistik fördelar sig enligt olika kommunalförbundetyper på följande sätt:

<i>Alla kommunalförbund</i>	374
<i>Egentliga kommunalförbund</i>	346
Regionplansförbund.....	19
Kommunalförbund för hälsovård.....	178
Kommunalförbund för folkhälsoarbete.....	107
Sjukhuskommunalförbund.....	71
Kommunalförbund för socialväsendet.....	61
Rådgivningsbyråer för uppfostrings- och familje- frågor.....	14
Barnhem.....	3
Kommunalförbund för specialomsorgsdistrikt.....	13
Kommunalförbund för missbrukarvård.....	6
Åldringsvårdsinrättningar.....	25

Kommunalförbund för bildningsväsendet	77
Högstadiet vid grundskola.....	4
Yrkesutbildningsanstalter	65
Övriga kommunalförbund för bildningsväsendet ¹	8
Kommunalförbund för affärsverksamhet.....	11
Elektricitetsverk	5
Vattenverk	5
Övriga kommunalförbund för affärsverksamhet ²	1
Övriga kommunala sammanslutningar	28
Landskapsförbund.....	17
Kommunala centralorganisationer ³	9
Övriga.....	2

I tabell 2 anges kommunalförbundens utgifter och inkomster *efter uppgift*. Uppgiftsklassificeringen är inte beroende av indelningen i kommunalförbundstyp: alla kommunalförbundens utgifter och inkomster har indelats i uppgiftsgrupper enligt verksamhetens karaktär - således inte enligt kommunalförbundstyp. Uppgiftsklassificeringen i denna tabell, såsom även klassificeringen av utgifts- och inkomstslag, motsvarar klassificeringen i kommunernas bokslutsstatistik⁴.

Kommunalförbundens utgifter och inkomster samt tillgångar och skulder uppges i statistiken i enlighet med kommunalförbundens administrativa bokföring sålunda att också utgifter för anskaffning av anläggningstillgångar, utlåning och amorteringar på budgetlån ingår i utgifterna. I inkomsterna inräknas försäljning av anläggningstillgångar, amorteringar på utgivna lån och upplåning (budgetlån).

Såsom i kommunerna tillämpas även i kommunalförbunden s.k. reservationsanslagsförfarande. Detta innebär att reservationsanslag som är avsedda att användas under påföljande år kan antecknas som utgift under räkenskapsåret; å andra sidan har en del av anskaffningarna under räkenskapsåret redan bokförts som utgift för föregående år.

Fr.o.m. statistikåret 1987 behandlas reservationsanslagen i statistiken över kommunalförbundens ekonomi på ett annat sätt än i förvaltningsbokföringen: i kommunalförbundens utgifter inkluderas också användningen av reservationsanslag men inte nya reservationsanslag som överförs till följande år⁵. I inkomsterna inräknas inte återförda reservationsanslag. Fondöverföringar ingår varken i utgifter eller inkomster. På detta sätt beskriver statistiken bättre än tidigare kommunalförbundens faktiska utgifter och inkomster och är mer jämförbar än tidigare med statistiken över kommunernas ekonomi.

- 1 Folkhögskolorna, Jokilaakson musiikkiopisto kf, Sagalunds hembygds museum kf, Keski-Suomen konservatorio kf ja Kf för Kokon idrottscentrum.
- 2 Vakka-Suomen Sanomat kf
- 3 Finlands Stadsförbund, Suomen Kunnallisliitto, Finlands svenska kommunförbund, Kommunalstiftelsen, Centralförbundet för regionplanering, Landskapsförbundens centralförbund, Sjukhusförbundet, Centralförbundet för vårdanstalter och Förbundet för Finlands yrkesläroanstalter.
- 4 Klassificeringarna baserar sig på kommunernas budgetuppställning (Kommissionen för reformering av det kommunala räkenskapsväsendet. Kommunens budgetuppställning. Rekommendation nr 25. Helsingfors 1984).
- 5 I tidigare statistik behandlades reservationsanslagen på samma sätt som i förvaltningsbokföringen, dvs. nya reservationsanslag räknades som utgifter men däremot inte användningen av gamla reservationsanslag. Fondöverföringar inräknades även i utgifter och inkomster.

Taulukko A. Kuntainliittojen menot vuonna 1990 (milj.mk) ja menojen kasvu edellisestä vuodesta (%) kuntainliittotyypeittäin
Tabell A. Kommunalförbundens utgifter år 1990 (milj.mk) och ökningen av utgifterna från föregående år (%) enligt kommunalförbundstyp

Tehtäväalue ja kuntainliittotyyppi Uppgiftsområde och typ av kommunalförbund	Käyttömenot Driftsutgifter		Pääomamenot Kapitalutgifter		Menot yhteensä Utgifter sammanlagt	
	1990	Muutos För- ändring	1990	Muutos För- ändring	1990	Muutos För- ändring
	milj.mk	%	milj.mk	%	milj.mk	%
Kaikki kuntainliitot - Alla kommunalförbund	25 001,4	12,8	2 743,8	14,9	27 745,2	13,0
Varsinaiset kuntainliitot - Egentliga kommunalförbund	23 922,9	12,9	2 624,7	13,7	26 547,6	13,0
<i>Seutukaavaliitot - Regionplansförbund</i>	<i>109,0</i>	<i>13,4</i>	<i>7,4</i>	<i>-43,1</i>	<i>116,3</i>	<i>6,7</i>
<i>Terveystieteiden kl:t - Kf för hälsovård</i>	<i>19 139,9</i>	<i>13,5</i>	<i>1 806,2</i>	<i>24,9</i>	<i>20 946,1</i>	<i>14,4</i>
<i>Kansanterveystyön kl:t - Kf för folkhälsoarbete</i>	<i>4 692,0</i>	<i>12,6</i>	<i>393,1</i>	<i>18,6</i>	<i>5 085,1</i>	<i>13,0</i>
<i>Sairaalat - Sjukhus</i>	<i>14 448,0</i>	<i>13,8</i>	<i>1 413,1</i>	<i>26,7</i>	<i>15 861,1</i>	<i>14,8</i>
<i>Sosiaalitoimen kl:t - Kf för socialvård</i>	<i>1 942,1</i>	<i>11,8</i>	<i>91,9</i>	<i>4,4</i>	<i>2 034,0</i>	<i>11,5</i>
<i>Kasvatus- ja perheneuvolat - Rådgivningsbyråer för uppfostrings- och familjefrågor</i>	<i>63,4</i>	<i>14,6</i>	<i>0,8</i>	<i>25,6</i>	<i>64,3</i>	<i>14,7</i>
<i>Lastenkodit - Barnhem</i>	<i>13,0</i>	<i>15,1</i>	<i>0,2</i>	<i>-49,5</i>	<i>13,2</i>	<i>13,3</i>
<i>Erityishuoltopiirin kl:t - Kf för specialomsorgsdistrikt</i>	<i>1 641,0</i>	<i>12,8</i>	<i>72,5</i>	<i>13,4</i>	<i>1 713,4</i>	<i>12,8</i>
<i>Päihdehuollon kl:t - Kf för rusvård</i>	<i>61,1</i>	<i>13,0</i>	<i>6,1</i>	<i>-16,9</i>	<i>67,2</i>	<i>9,5</i>
<i>Vanhusten huoltolaitokset - Åldringvårdsinrättningar</i>	<i>163,6</i>	<i>1,2</i>	<i>12,4</i>	<i>-21,8</i>	<i>175,9</i>	<i>-0,8</i>
<i>Sivistystoimen kl:t - Kf för bildningsvård</i>	<i>2 354,4</i>	<i>14,3</i>	<i>593,4</i>	<i>-5,5</i>	<i>2 947,9</i>	<i>9,7</i>
<i>Peruskoulun yläasteet - Högstadiet vid grundskola</i>	<i>22,6</i>	<i>6,0</i>	<i>0,8</i>	<i>-32,7</i>	<i>23,3</i>	<i>4,0</i>
<i>Ammattioppilaitokset - Yrkesutbildningsanstalter</i>	<i>2 289,3</i>	<i>14,4</i>	<i>586,3</i>	<i>-5,4</i>	<i>2 875,6</i>	<i>9,7</i>
<i>Muut - Övriga</i>	<i>42,6</i>	<i>12,2</i>	<i>6,4</i>	<i>-7,0</i>	<i>48,9</i>	<i>9,3</i>
<i>Liiketoiminnan kl:t - Kf för affärsverksamhet</i>	<i>377,4</i>	<i>-13,3</i>	<i>125,8</i>	<i>-5,8</i>	<i>503,2</i>	<i>-11,6</i>
<i>Sähkölaitokset - Elektricitetsverk</i>	<i>335,7</i>	<i>14,3</i>	<i>78,2</i>	<i>-12,7</i>	<i>413,9</i>	<i>8,0</i>
<i>Vesilaitokset - Vattenverk</i>	<i>34,1</i>	<i>7,0</i>	<i>47,6</i>	<i>58,2</i>	<i>81,7</i>	<i>31,8</i>
<i>Muut - Övriga</i>	<i>7,6</i>	<i>-93,1</i>	<i>0,1</i>	<i>-99,4</i>	<i>7,7</i>	<i>-93,8</i>
Muut kuntayhteisöt - Övriga kommunala sammanslutningar	1 078,5	11,9	119,1	49,1	1 197,6	14,8
<i>Maakuntaliitot - Landskapsförbund.</i>	<i>57,3</i>	<i>6,2</i>	<i>1,0</i>	<i>-41,0</i>	<i>58,3</i>	<i>4,8</i>
<i>Kunnalliset keskusjärjestöt - Kommunala centralorganisationer..</i>	<i>239,5</i>	<i>5,3</i>	<i>97,5</i>	<i>431,6</i>	<i>337,0</i>	<i>37,1</i>
<i>Muut - Övriga</i>	<i>781,7</i>	<i>14,6</i>	<i>20,6</i>	<i>-65,5</i>	<i>802,3</i>	<i>8,2</i>

TILASTOKESKUS - STATISTIKCENTRALEN

KUNTAINLIITTOJEN TALOUS 1990 - KOMMUNALFÖRBUNDENS EKONOMI 1990

TAULUKKO 1. KUNTAINLIITTOJEN JA KUNTAINLIITTOIHIN RINNASTETTAVIEN KUNTAYHTEISÖJEN MENOT JA TULOT KUNTAINLIITTO-/YHTEISÖTYYPEITTÄIN

TABELL 1. KOMMUNALFÖRBUNDENS OCH MED KOMMUNALFÖRBUNDEN JÄMFÖRBARA KOMMUNALA SAMMANSLUTNINGARS UTGIFTER OCH INKOMSTER ENLIGT KOMMUNALFÖRBUNDS-/SAMMANSLUTNINGSTYP

MENO-/TULOLAJI	KUNTAINLIITOT JA MUUT YHTEISÖT YHTEENSÄ KOMMUNALFÖRBUND OCH ANDRA SAMMANSLUTNINGAR SAMMANLAGT	VARSAINAISET KUNTAINLIITOT YHTEENSÄ EGENTLIGA KOMMUNALFÖRBUND SAMMANLAGT	SEUTUKAAVALIITOT REGIONPLANSFÖRBUND	TERVEYDENHUOLLON KL:T KF FÖR HÄLSOVÅRD		
				YHTEENSÄ SAMMANLAGT	KANSANTERVEYSTYÖN KL:T KF FÖR FOLKHÄLSOARBETE	SAIRAALAKUNTAINLIITOT SHUKKUSKOMMUNALFÖRBUND

M E N O T

TOIMINTAMENOT YHTEENSÄ	24733446	23668253	107641	19012743	4659656	14353087
0100 Palkat	12184947	12023275	58228	10035008	2492744	7542264
0200 Muut henkilöstömenot	3551011	3490115	20611	2900269	729412	2170857
0300 Tarvikkeet	3411593	3394337	4886	2734994	392876	2342118
0400 Huoneistomenot	685358	654850	5396	293148	192358	100790
0500 Palvelukset	4032110	3288977	16180	2734431	640357	2094074
0600 Korot ja poistot	662853	639004	662	196407	162915	33492
4700 Muut menot	133586	109838	1679	68647	8775	59872
4900 Avustukset	44766	40636	0	22628	13007	9621
RAHOITUSMENOT YHTEENSÄ	267907	254610	1340	127183	32300	94883
1100 Korkomenot	241567	230135	1339	109297	28680	80617
1900 Muut rahoitusmenot	26326	24463	0	17878	3619	14259
PÄÄOMAMENOT YHTEENSÄ	2743808	2624707	7350	1806216	393110	1413106
2200 Maa- ja vesialueiden osto	9263	9263	0	5088	1554	3534
2400 Rakennusten osto	8923	8923	0	7923	7923	0
2600 Talonrakennus	1235620	1231858	0	845112	232323	612789
3100 Kiinteiden rakenteiden ja laitteiden hankinta	227118	222697	250	120341	1612	118729
3200 Irtaimen omaisuuden hankinta	591571	582686	3586	399817	79335	320482
3300 Arvopaperien ja muun aineettoman käyttöomaisuuden hankinta	33162	30119	1585	21310	6148	15162
3900 Talousarviolainojen lyhennykset	288820	270833	1906	145816	43401	102415
4000 Lainananto	5691	5691	0	3830	0	3830
4900 Muut pääomamenot	343629	262626	22	256970	20810	236160
MENOT YHTEENSÄ	27745161	26547570	116331	20946142	5085066	15861076

T U L O T

TOIMINTATULOT YHTEENSÄ	4576561	3897428	4006	2827793	535929	2291864
5100 Valtionosuudet ja -korvaukset	67206	67146	53	55197	22868	32329
5400 Maksut ja korvaukset	3985323	3353419	2769	2417192	428824	1988368
5500 Henkilöstön sosiaalitulot	236243	234112	1002	200913	44898	156015
5600 Vuokrat	147601	134042	65	106011	16062	89949
7000 Sisäiset tulot	83956	65208	5	14679	14679	0
9900 Muut tulot	56234	43502	110	33806	8593	25213
RAHOITUSTULOT YHTEENSÄ	20079642	19662861	105198	16180170	4043722	12136448
6100 Korkotulot	100438	88714	1647	60975	10851	50124
6200 Laskennalliset korot	195698	192410	18	63663	49959	13704
5128 Valtionosuudet käyttömenoihin	10478784	10471607	311	8377234	2193370	6183864
6618 Kuntien maksuosuudet	9276923	8901010	103210	7672040	1788078	5883962
6900 Muut rahoitustulot	27806	9125	12	6267	1462	4805
PÄÄOMATULOT YHTEENSÄ	2874891	2836769	7435	1774316	497860	1276456
5129 Valtionosuudet pääomamenoihin	931623	928773	0	667994	164310	503684
6619 Kuntien maksuosuudet	969537	957696	5476	675489	140505	534984
7100 Poistot	467145	446583	644	132737	112948	19789
7200 Maa- ja vesialueiden myynti	66682	66682	0	65758	321	65437
7400 Rakennusten myynti	20027	20027	0	15175	2457	12718
8200 Irtaimen omaisuuden myynti	7793	7110	8	1981	427	1554
8300 Arvopaperien ja muun aineettoman käyttöomaisuuden myynti	10317	10299	22	9342	1483	7859
8500 Kuntainliiton osuuksien myynti	3634	3634	0	817	0	817
8900 Lainanotto	360907	359707	1285	193132	74409	118723
9000 Antolainojen lyhennykset	4928	4115	0	2584	61	2523
9300 Muut pääomatulot	32303	32148	0	9311	937	8374
TULOT YHTEENSÄ	27531094	26397058	116639	20782279	5077511	15704768

SOSIAALITOIMEN KL:T KF FÖR SOSIALVÄSENDET						UTGIFTS-/INKOMSTSLAG
YHTEENSÄ SAMMAN- LAGT	KASVATUS- NEUVOLAT RÄDGIVN.- BYRÄER FÖR UPPFÖSTR.- FRÅGOR	LASTEN- HUOLTOLAI- TOKSET BARNA- VÄRDSIN- RÄTTNINGAR	KEHITYS- VAMMAHUOL- LON KL:T KF F. VÄRD AV UTV.- STÖRDA	PÄIHDE- HUOLLON KL:T KF FÖR RUSVÄRD	VANHUSTEN- HUOLTO- LAITOKSET ÄLDRINGS- VÄRDSIN- RÄTTNINGAR	1000 MK
						U T G I F T E R
1938089	63413	12822	1639455	60819	161580	VERKSAMHETSUTGIFTER SAMMANLAGT
935683	38950	7734	767126	28731	93142	0100 Löner
279578	11925	2344	228980	9361	26968	0200 Övriga personalutgifter
159410	1459	1100	129316	7245	20290	0300 Förnödenheter
164377	7916	395	144592	4541	6933	0400 Lokalutgifter
291083	2526	415	279198	3526	5418	0500 Tjänster
85173	303	733	70060	6086	7991	0600 Räntor och avskrivningar
8900	308	74	6768	941	809	4700 Övriga utgifter
13881	26	26	13415	388	26	4900 Understöd
4024	30	210	1502	309	1973	FINANSIERINGSUTGIFTER SAMMANLAGT
2597	11	210	561	110	1705	1100 Ränteutgifter
1428	19	0	942	199	268	1900 Övriga finansieringsutgifter
91914	828	164	72485	6069	12368	KAPITALUTGIFTER SAMMANLAGT
521	0	0	521	0	0	2200 Köp av mark- och vattenomr.
1000	0	0	1000	0	0	2400 Köp av byggnader
54352	0	121	43082	3953	7196	2600 Husbyggnad
612	0	0	0	575	37	3100 Anskaffning av fasta konstr. och anordningar
25755	790	43	22172	1389	1361	3200 Anskaffning av lösegendom
3681	7	0	3660	14	0	3300 Anskaffning av värdepapper och övriga immat. anlägg.tillg.
3454	24	0	347	138	2945	3900 Amorteringar på budgetlån
1611	0	0	1611	0	0	4000 Låneutgivning
928	7	0	92	0	829	4900 Övriga kapitalutgifter
2034027	64271	13196	1713442	67197	175921	UTGIFTER SAMMANLAGT
						I N K O M S T E R
349108	2082	1629	291761	15824	37812	VERKSAMHETSINKOMSTER SAMMANLAGT
8238	481	0	6597	272	888	5100 Statsandelar och -ersättningar
273480	1052	1373	225737	13701	31617	5400 Avgifter och ersättningar
19263	541	154	16124	552	1892	5500 Personalens socialinkomster
15182	0	63	11252	879	2988	5600 Hyror
30379	0	16	30191	171	1	7000 Interna inkomster
2565	7	24	1860	249	425	9900 Övriga inkomster
1534977	61204	10863	1300963	41229	120718	FINANSIERINGSINKOMSTER SAMMANLAGT
4965	321	18	3942	276	408	6100 Ränteinkomster
26779	143	192	21401	2030	3013	6200 Kalkylerade räntor
790848	32644	4561	668144	18924	66575	5128 Statsandelar f. driftsutgifter
711290	28094	6091	606722	19891	50492	6618 Kommunernas betalningsandelar
1092	2	0	754	107	229	6900 Övriga finansieringsinkomster
150467	1869	872	120396	10536	16794	KAPITALINKOMSTER SAMMANLAGT
43058	435	149	34911	3137	4426	5129 Statsandelar för kapitalutg.
45615	460	182	36077	2641	6255	6619 Kommunernas betalningsandelar
58385	158	541	48657	4054	4975	7100 Avskrivningar
299	0	0	0	299	0	7200 Försäljning av mark- och vattenområden
0	0	0	0	0	0	7400 Försäljning av byggnader
837	21	0	732	27	57	8200 Försäljning av lösegendom
772	770	0	2	0	0	8300 Försäljning av värdepapper och övriga immat. anlägg.tillg.
7	7	0	0	0	0	8500 Försäljning av andelar i kf
1072	0	0	0	0	1072	8900 Upplåning
0	0	0	0	0	0	9000 Amorteringar på utgivna lån
421	17	0	17	378	9	9300 Övriga kapitalinkomster
2034552	65155	13364	1713120	67589	175324	INKOMSTER SAMMANLAGT

TILASTOKESKUS - STATISTIKCENTRALEN

KUNTAINTLIITTOJEN TALOUS 1990 - KOMMUNALFÖRBUNDENS EKONOMI 1990

TAULUKKO 1. KUNTAINTLIITTOJEN JA KUNTAINTLIITTOIHIN RINNASTETTAVIEN KUNTAYHTEISÖJEN MENOT JA TULOT KUNTAINTLIITTO-/YHTEISÖTYYPEITTÄIN - JATK.

TABELL 1. KOMMUNALFÖRBUNDENS OCH MED KOMMUNALFÖRBUNDEN JÄMFÖRBARA KOMMUNALA SAMMANSLUTNINGARS UTGIFTER OCH INKOMSTER ENLIGT KOMMUNALFÖRBUNDS-/SAMMANSLUTNINGSTYP - FORTS.

MENO-/TULOLAJI	SIVISTYSTOIMEN KL:T KF FÖR BILDNINGSVÄSENDET				LIIKETOIMINNAN KL:T KF FÖR AFFÄRSVERKSAMHET	
	YHTEENSÄ SAMMAN- LAGT	PERUSKOU- LUN YLÄ- ASTEET HÖGSTADIER VID GRUND- SKOLA	AMMATTI- KOULUKUN- TAINLIITOT KF FÖR YRKES- UTBILDNING	MUUT ÖVRIGA	YHTEENSÄ SAMMAN- LAGT	SÄHKÖ- LAITOKSET ELEKTRICI- TETSVERK

M E N O T

TOIMINTAMENOT YHTEENSÄ	2242914	22384	2179052	41478	366866	329684
0100 Palkat	955135	14089	919079	21967	39221	30687
0200 Muut henkilöstömenot	276600	1897	267991	6712	13057	10133
0300 Tarvikkeet	272511	2172	267599	2740	222536	217208
0400 Huoneistomenot	189607	797	183633	5177	2322	1697
0500 Palvelukset	222517	2170	217959	2388	24766	11643
0600 Korot ja poistot	300316	1221	297628	1467	56446	50083
4700 Muut menot	22100	33	21307	760	8512	8229
4900 Avustukset	4123	5	3852	266	4	4
RAHOITUSMENOT YHTEENSÄ	111530	190	110241	1099	10533	6006
1100 Korkomenot	106393	190	105246	957	10509	5982
1900 Muut rahoitusmenot	5136	0	4994	142	21	21
PÄÄOMAMENOT YHTEENSÄ	593409	773	586277	6359	125818	78168
2200 Maa- ja vesialueiden osto	462	0	446	16	3192	1120
2400 Rakennusten osto	0	0	0	0	0	0
2600 Talonrakennus	326407	9	323819	2579	5987	5824
3100 Kiinteiden rakenteiden ja laitteiden hankinta	8568	0	8166	402	92926	53622
3200 Irtaimen omaisuuden hankinta	147412	137	146422	853	6116	5679
3300 Arvopaperien ja muun aineettoman käyttöomaisuuden hankinta	2249	0	2227	22	1294	1294
3900 Talousarviolainojen lyhennykset	103833	627	100951	2255	15824	10212
4000 Lainananto	250	0	250	0	0	0
4900 Muut pääomamenot	4227	0	3995	232	479	418
MENOT YHTEENSÄ	2947853	23347	2875570	48936	503217	413858

T U L O T

TOIMINTATULOT YHTEENSÄ	334897	437	326104	8356	381624	356428
5100 Valtionosuudet ja -korvaukset	3655	0	3599	56	3	0
5400 Maksut ja korvaukset	280553	139	274293	6121	379425	354642
5500 Henkilöstön sosiaalitulot	12649	233	12219	197	285	211
5600 Vuokrat	11820	30	10659	1131	964	912
7000 Sisäiset tulot	20145	29	19312	804	0	0
9900 Muut tulot	6074	6	6021	47	947	663
RAHOITUSTULOT YHTEENSÄ	1822257	20917	1767521	33819	20259	3099
6100 Korkotulot	15854	14	15815	25	5273	3099
6200 Laskennalliset korot	100201	0	99374	827	1749	0
5128 Valtionosuudet käyttömenoihin	1303214	13241	1269992	19981	0	0
6618 Kuntien maksuosuudet	401359	7661	380738	12960	13111	0
6900 Muut rahoitustulot	1628	0	1602	26	126	0
PÄÄOMATULOT YHTEENSÄ	794975	2020	785738	7217	109576	61504
5129 Valtionosuudet pääomameneihin	216793	0	216422	371	928	0
6619 Kuntien maksuosuudet	210470	796	205372	4302	20646	0
7100 Poistot	200122	1222	198260	640	54695	50083
7200 Maa- ja vesialueiden myynti	117	0	117	0	508	508
7400 Rakennusten myynti	4151	0	4151	0	701	701
8200 Irtaimen omaisuuden myynti	3378	0	3378	0	906	889
8300 Arvopaperien ja muun aineettoman käyttöomaisuuden myynti	15	0	11	4	148	72
8500 Kuntainliiton osuuksien myynti	2810	0	2810	0	0	0
8900 Lainanotto	149108	0	147208	1900	15110	9110
9000 Antolainojen lyhennykset	1531	0	1531	0	0	0
9300 Muut pääomatulot	6481	2	6479	0	15935	142
TULOT YHTEENSÄ	2952129	23374	2879363	49392	511459	421031

LIIKETOIMINTA (JATK.) AFFÄRSVERKS. (FORTS.)		MUUT KUNTA- YHTEISÖT YHTEENSÄ ÖVRIGA KOMMUNALA SAMMAN- SLUTNINGAR SAMMANLAGT	MAAKUNTA- LIITOT LAND- SKAPS- FÖRBUND	KUNNALLI- SET KES- KUS- JÄRJESTÖT KOMMUNALA CENTRAL- ORGANI- SATIONER	MUUT ÖVRIGA	UTGIFTS-/INKOMSTSLAG 1000 MK
VESIHUOLTO LAITOKSET VATTEN- OCH AV- LOPPSVERK	MUUT ÖVRIGA					

U T G I F T E R

29624	7558	1065193	57093	235418	772682	VERKSAMHETSUTGIFTER SAMMANLAGT
4869	3665	161672	20520	100607	40545	0100 Löner
1911	1013	60896	7747	39476	13673	0200 Övriga personalutgifter
3773	1555	17256	1267	11096	4893	0300 Förnödenheter
508	117	30508	1418	12269	16821	0400 Lokalutgifter
12013	1110	743133	17590	49487	676056	0500 Tjänster
6356	7	23849	457	5673	17719	0600 Räntor och avskrivningar
192	91	23748	4374	16399	2975	4700 Övriga utgifter
0	0	4130	3720	410	0	4900 Understöd
4503	24	13297	220	4106	8971	FINANSIERINGSUTGIFTER SAMMANLAGT
4503	24	11432	74	4105	7253	1100 Ränteutgifter
0	0	1863	144	1	1718	1900 Övriga finansieringsutgifter
47563	87	119101	1031	97460	20610	KAPITALUTGIFTER SAMMANLAGT
2072	0	0	0	0	0	2200 Köp av mark- och vattenomr.
0	0	0	0	0	0	2400 Köp av byggnader
163	0	3762	0	1000	2762	2600 Husbyggnad
39304	0	4421	0	418	4003	3100 Anskaffning av fasta konstr. och anordningar
416	21	8885	755	3760	4370	3200 Anskaffning av lösegendom
0	0	3043	59	2484	500	3300 Anskaffning av värdepapper och övriga immat. anläggningstillg.
5546	66	17987	217	9795	7975	3900 Amorteringar på budgetlån
0	0	0	0	0	0	4000 Låneutgivning
61	0	81003	0	80003	1000	4900 Övriga kapitalutgifter
81690	7669	1197591	58344	336984	802263	UTGIFTER SAMMANLAGT

I N K O M S T E R

17922	7274	679133	11064	146954	521115	VERKSAMHETSINKOMSTER SAMMANLAGT
0	3	60	60	0	0	5100 Statsandelar och -ersättningar
17818	6965	631904	10268	114944	506692	5400 Avgifter och ersättningar
72	2	2131	120	901	1110	5500 Personalens socialinkomster
12	40	13559	284	11248	2027	5600 Hyror
0	0	18748	70	9696	8982	7000 Interna inkomster
20	264	12732	262	10166	2304	9900 Övriga inkomster
17074	86	416781	47127	102559	267095	FINANSIERINGSINKOMSTER SAMMANLAGT
2088	86	11724	1270	8814	1640	6100 Ränteinkomster
1749	0	3288	0	0	3288	6200 Kalkylerade räntor
0	0	7177	6142	500	535	5128 Statsandelar f. driftsutgifter
13111	0	375913	39700	74990	261223	6618 Kommunernas betalningsandelar
126	0	18681	17	18255	409	6900 Övriga finansieringsinkomster
48065	7	38122	734	17102	20286	KAPITALINKOMSTER SAMMANLAGT
928	0	2850	0	0	2850	5129 Statsandelar för kapitalutg.
20646	0	11841	25	9693	2123	6619 Kommunernas betalningsandelar
4605	7	20562	458	5673	14431	7100 Avskrivningar
0	0	0	0	0	0	7200 Försäljning av mark- och vattenområden
0	0	0	0	0	0	7400 Försäljning av byggnader
17	0	683	51	462	170	8200 Försäljning av lösegendom
76	0	18	0	1	17	8300 Försäljning av värdepapper och övriga immat. anläggningstillg.
0	0	0	0	0	0	8500 Försäljning av andelar i kf
6000	0	1200	200	1000	0	8900 Upplåning
0	0	813	0	273	540	9000 Amorteringar på utgivna lån
15793	0	155	0	0	155	9300 Övriga kapitalinkomster
83061	7367	1134036	58925	266615	808496	INKOMSTER SAMMANLAGT

TILASTOKESKUS - STATISTIKCENTRALEN

KUNTAINLIITTOJEN TALOUS 1990 - KOMMUNALFÖRBUNDENS EKONOMI 1990

TAULUKKO 2. KUNTAINLIITTOJEN JA KUNTAINLIITTOIHIN RINNASTETTAVIEN KUNTAYHTEISÖJEN TOIMINTAMENOT JA -TULOT TEHTÄVITTÄIN

TABELL 2. KOMMUNALFÖRBUNDENS OCH MED KOMMUNALFÖRBUNDEN JÄMFÖRBARA KOMMUNALA SAMMANSLUTNINGARS VERKSAMHETS-UTGIFTER OCH -INKOMSTER ENLIGT UPPGIFT

TEHTÄVÄ 1000 MK	MENOT - UTGIFTER							
	MENOT YHTEENSÄ UTGIFTER SAMMAN- LAGT	PALKAT LÖNER	MUUT HENKIL.- MENOT ÖVRIGA PERSO- NALUTG.	TARVIK- KEET FÖR- NÖDEN- HETER	HUONEIS- TOMENOT LOKAL- UTGIFTER	PALVE- LUKSET TJÄNSTER	KOROT JA POIS- TOT RÄNTOR OCH AV- SKRIVN.	AVUS- TUKSET UNDER- STÖD
0 YLEISHALLINTO YHTEENSÄ	1726015	762337	330254	66734	56715	410366	13868	7992
2 TERVEYDENHUOLTO YHTEENSÄ	17573472	9406907	2630387	2620090	250229	2412323	190611	18695
211 YMPÄRISTÖTERVEYDENHUOLTO	170730	91079	31967	6727	11275	16376	3509	9214
220 KANSANTERVEYSTYÖ	4440221	2378955	688062	380812	178061	621038	158014	3695
241 SAIRAANHOITOLAITOKSET	12962521	6936873	1910358	2232551	60893	1774909	29088	5786
3 SOSIAALITOIMI YHTEENSÄ	1909915	925968	271706	157710	163425	283959	85952	13730
311 SOSIAALITYÖ	104468	62953	20380	2490	11933	5775	428	26
315 KOTIPALVELU	5472	3557	1573	66	14	237	0	0
320 PÄIVÄHOITO JA OPETUS	70918	31706	9209	3052	9452	15891	939	228
326 SUOJATYÖ JA TYÖHÖN KUN- TOUTUS	411582	167580	49472	44072	66505	64126	6820	11095
330 ASUMISPALVELUT	138488	67843	19360	8806	17628	18520	5714	51
336 PERHEHOITO	41770	19667	1862	265	1124	18393	379	0
341 LASTENHUOLLON LAITOKSET	23478	14143	4219	1930	812	756	1413	91
342 VAMMAISHUOLLON LAITOKSET	884722	435105	129827	68498	44006	148040	55358	1850
344 PÄIHDEHUOLLON KUNTOUTUS- TOIMINTA	55380	26231	7747	6862	4318	3132	5726	349
345 VANHAINKODIT	168100	95946	27671	21560	7573	5424	9175	26
346 MUUT SOSIAALIPALVELUT	5537	1237	386	109	60	3665	0	14
4 SIVISTYSTOIMI YHTEENSÄ	2137193	904093	258999	259566	185318	211327	298313	4106
402 PERUSKOULUT	21092	13149	1648	2142	797	2108	1217	5
421 AMMATTIOPETUS	2077546	870694	251197	254761	179295	207236	295629	3830
431 KANSANOPISTOT	16604	8142	2302	2001	2603	885	254	71
443 MUSIIKKITOIMINTA	18446	11143	3620	126	2515	681	0	170
451 MUSEOT JA KOTISEUTUTYÖ	485	237	46	30	108	34	0	30
461 URHEILU JA ULKOILU	3020	728	186	506	0	383	1213	0
5 KAAVOITUS JA YLEISET TYÖT YHTEENSÄ	262993	70628	23291	8215	17625	125014	15770	0
522 SEUTUKAAVOITUS	100318	57572	18650	5035	5578	12305	780	0
561 JÄTEHUOLTO	162675	13056	4641	3180	12047	112709	14990	0
6 KIINTEISTÖT YHTEENSÄ	5349	1088	372	851	144	1554	565	22
604 MAA- JA METSÄTILAT	5349	1088	372	851	144	1554	565	22
7 LIIKE- JA PALVELUTOIMINTA YHTEENSÄ	1118509	113926	36002	298427	11902	587567	57774	221
701 ENERGIAHUOLTOLAITOKSET	329684	30687	10133	217208	1697	11643	50083	4
705 VESIHUOLTOLAITOKSET	25818	2824	894	3701	262	11759	6356	0
711 LIIKENNE	561101	6311	2158	268	989	550323	966	0
715 MUU LIIKE- JA TUOTANTO- TOIMINTA	138740	41733	11578	71436	3159	6478	369	36
720 SISÄINEN PALVELUTOIMINTA	63166	32371	11239	5814	5795	7364	0	181
YHTEENSÄ	24733446	12184947	3551011	3411593	685358	4032110	662853	44766

TULOT - INKOMSTER								UPPGIFT 1000 MK
MUUT MENOT ÖVRIGA UTGIF- TER	TULOT YHTEENSÄ INKOMS- TER SAM- MANLAGT	VALTION- OS. JA -KORV. STATS- ANDELAR O. -ERS.	MAKSUT JA KOR- VAUKSET AVGIFTER OCH ER- SÄTTN.	HENKIL. SOS.- TULOT PERSON. SOCIA- L-INKOMST.	VUOKRAT HYROR	SISÄISET TULOT INTERNA INKOMS- TER	MUUT TULOT ÖVRIGA INKOMS- TER	
77753	410761	9853	171091	102779	79794	16914	30330	0 ALLMÄN FÖRVALTNING SAMMANL.
17017	2477053	44644	2266479	99465	36240	14321	15909	2 HÄLSOVÅRD SAMMANLAGT
584	20226	303	15738	1422	1225	844	695	211 Miljöhälsovård
4367	507313	22344	406323	43176	14312	13477	7676	220 Folkhälsoarbete
12066	1949514	21997	1844418	54867	20703	0	7538	241 Sjukvårdsanstalter
7464	347550	8711	278133	18634	14711	25009	2350	3 SOCIALVÄSENDET SAMMANLAGT
482	3644	544	1515	886	47	629	22	311 Socialarbete
25	471	0	301	93	0	77	0	315 Hemservice
441	7803	852	2335	459	265	3825	67	320 Dagvård och undervisning
1910	132064	2330	120282	3232	271	5730	218	326 Skyddat arbete och arbets- rehabilitering
564	19018	245	16977	1072	257	442	26	330 Boendeservice
83	11781	0	11630	3	114	2	32	336 Familjevård
113	2481	70	1946	219	183	40	24	341 Anstalter för barnskydd
2039	115553	3467	76838	10151	9935	13862	1299	342 Anstalter för vård av handikappade
1015	14310	280	12655	513	581	35	246	344 Rehabiliteringsverksamhet inom rusvården
726	40122	923	33383	2004	3058	337	416	345 Äldringshem
66	303	0	271	2	0	30	0	346 Övrig socialservice
15466	292227	3358	247456	11843	11662	12769	5142	4 BILDNINGSVÄSENDET SAMMANLAGT
26	408	0	139	233	30	0	6	402 Grundskolor
14900	283630	3343	241286	11449	10501	11965	5089	421 Yrkesundervisning
345	5153	0	3267	56	982	804	44	431 Folkhögskolor
191	2250	15	2102	95	38	0	0	443 Musikverksamhet
0	166	0	117	0	49	0	0	451 Museer och hembygdsarbete
4	620	0	545	10	62	0	3	461 Idrott och friluftsliv
2450	171321	53	160940	1754	2087	6217	268	5 PLANLÄGGNING AV OMRÅDEN OCH ALLMÄNNA ARBETEN SAMMANLAGT
398	4127	53	2898	1002	65	5	102	522 Regionplanering
2052	167194	0	158042	752	2022	6212	166	561 Avfallshantering
749	7909	3	6630	26	813	64	372	6 FASTIGHETER SAMMANLAGT
749	7909	3	6630	26	813	64	372	604 Jordbruks- o. skogslägenh.
12687	869740	584	854594	1742	2294	8662	1863	7 AFFÄRS- OCH SERVICEVERKSAM- HET SAMMANLAGT
8229	356428	0	354642	211	912	0	663	701 Energiförsörjningsverk
22	17913	0	17809	72	12	0	20	705 Vattenförsörjningsverk
86	344402	0	344193	75	3	64	67	711 Samfärdsel
3948	139714	450	136560	653	949	236	865	715 Övrig affärs- och produk- tionsverksamhet
402	11283	134	1390	731	418	8362	248	720 Intern serviceverksamhet
133586	4576561	67206	3985323	236243	147601	83956	56234	SAMMANLAGT

TILASTOKESKUS - STATISTIKCENTRALEN

KUNTAINLIITTOJEN TALOUS 1990 - KOMMUNALFÖRBUNDENS EKONOMI 1990

TAULUKKO 3. KUNTAINLIITTOJEN JA KUNTAINLIITTOIHIN RINNASTETTAVIEN KUNTAYHTEISÖJEN TASEET 31.12.

KUNTAINLIITTO-/YHTEISÖTYYPEITTÄIN

TABELL 3. KOMMUNALFÖRBUNDENS OCH MED KOMMUNALFÖRBUNDEN JÄMFÖRBARA KOMMUNALA SAMMANSLUTNINGARS BALANSER 31.12. ENLIGT KOMMUNALFÖRBUNDS-/SAMMANSLUTNINGSTYP

TASE-ERÄ	KUNTAINLIITOT JA MUUT YHTEISÖT YHTEENSÄ KOMMUNALFÖRBUND OCH ANDRA SAMMANSLUTNINGAR SAMMANLAGT	VARSINAISET KUNTAINLIITOT YHTEENSÄ EGENTLIGA KOMMUNALFÖRBUND SAMMANLAGT	SEUTUKAVALIITOT REGIONPLANSFÖRBUND	TERVEYDENHUOLLON KL:T KF FÖR HÄLSOVÅRD		
				YHTEENSÄ SAMMANLAGT	KANSANTERVEYSTYÖN KL:T KF FÖR FOLKHÄLSOARBETE	SAIRAALAKUNTAINLIITOT SHUKHUSKOMMUNALFÖRBUND
1000 MK						
11 RAHOITUSOMAISUUS	4053681	3875453	21087	2835330	414014	2421316
111 Kassavarat	671496	643407	14764	473069	124006	349063
1111 Käteisvarat	3379	3272	64	1997	452	1545
1112 Shekkilit	406936	389540	6781	300393	74649	225744
- Liikepankit	81669	72652	389	53622	6159	47463
- Säästöpankit	124501	123059	4193	81099	32913	48186
- Osuuspankit	200763	193826	2199	165672	35576	130096
1113 Postisiirtotilit	261175	250589	7919	170675	48906	121769
112 Talletukset ja markkinaraha	321198	273481	3648	181008	29924	151084
1121 Talletukset	183037	155570	3648	95258	23574	71684
- Liikepankit	70131	49056	434	20945	8239	12706
- Säästöpankit	57145	54209	1067	34279	6047	28232
- Osuuspankit	55762	52306	2147	40035	9288	30747
- Muut	0	0	0	0	0	0
1125 Markkinaraha	138161	117911	0	85750	6350	79400
113 Tulojäämät	2077265	1985279	1829	1283691	221230	1062461
1131 Valtionosuudet ja -korvaukset	904153	900997	39	423416	93109	330307
- Käyttömenoihin	299511	299205	39	115136	47274	67862
- Pääomamenoihin	604637	601787	0	308278	45834	262444
1132 Kuntien maksuosuudet	504213	464103	566	387388	66611	320777
- Käyttömenoihin	447276	407166	356	346000	55509	290491
- Pääomamenoihin	56939	56939	210	41386	11100	30286
1133 Muut tulojäämät	668900	620180	1224	472889	61511	411378
- Valtiolta	35021	34837	170	32275	4116	28159
- Kunnilta ja kuntainliitoilta	145659	143110	104	132305	8484	123821
- Muilta	488218	442231	950	308310	48911	259399
114 Nostamattomat lainat	79999	76648	0	53051	15572	37479
115 Ennakkomaksut	5003	4485	0	2341	22	2319
116 Siirtosaamiset	815669	814931	135	795152	13548	781604
1161 Ennakkomenot	71669	71081	135	53287	13532	39755
1163 Jakotettavat menot	743998	743848	0	741862	13	741849
117 Muut saamiset	62364	60884	604	39241	9082	30159
- Valtiolta	4688	4550	100	732	232	500
- Kunnilta ja kuntainliitoilta	14642	14642	19	9912	1508	8404
- Muilta	43034	41692	485	28597	7342	21255
118 Muut rahoitusvarat	8440	7075	0	4305	1	4304
1181 Lyhytaikaiset lainasaamiset	4690	4348	0	4304	0	4304
1182 Sijoitusarvopaperit	1135	112	0	1	1	0
- Osakkeet ja osuudet	125	112	0	1	1	0
- Muut sijoitusarvopaperit	1010	0	0	0	0	0
1183 Muu sijoitusomaisuus	2615	2615	0	0	0	0
119 Rahastojen erityiskatteet	12253	9268	106	3472	632	2840
12 VARASTOT	208969	207142	7	138820	19164	119656
13 ANTOLAINAT	112518	111967	0	63525	19114	44411
131 Talousarvioantolainat	89297	88746	0	41445	2185	39260
132 Muut pitkäaikaiset saamiset	23222	23222	0	22081	16930	5151
14 KÄYTTÖOMAISUUS	24919220	24532158	46062	18821932	3124239	15697693
141 Keskeneräiset työt	517256	509747	0	319724	92360	227364
142 Maa- ja vesialueet	555444	545482	0	414318	29969	384349
143 Luonnonvarat	1480	1480	0	435	0	435
144 Rakennukset	20203210	19978062	0	15737666	2637609	13100057
- Asuinrakennukset	1009335	1009109	0	834026	26775	807251
- Muut rakennukset	19193874	18968952	0	14903639	2610834	12292805
145 Kiinteät rakenteet ja laitteet	935027	867879	0	460263	15550	444713
146 Irtain käyttöomaisuus	2183622	2160958	12761	1571025	270130	1300895
147 Aineeton käyttöomaisuus	523179	468547	33301	318499	78622	239877
1471 Osakkeet	459382	410297	33028	291052	72738	218314
1472 Osuudet	42155	41332	51	19147	2393	16754
1479 Muu aineeton käyttöomaisuus	21639	16915	222	8300	3490	4810
15 HUOSTASSA OLEVAT VARAT	65643	65643	333	20281	2173	18108
16 ALIJÄÄMÄ	1698	1322	0	0	0	0
YHTEENSÄ	29361741	28793695	67489	21879889	3578706	18301183

V A S T A A V A A

SOSIAALITOIMEN KL:T KF FÖR SOCIALVÄSENDET						BALANSPOST
YHTEENSÄ SAMMAN- LAGT	KASVATUS- NEUVOLAT RÄDGIVN.- BYRÅER FÖR UPPFÖSTR.- FRÅGOR	LASTEN- HUOLTOLAI- TOKSET BARNA- VÄRDSIN- RÄTTNINGAR	KEHITYS- VAMMAHUOL- LON KL:T KF F. VÄRD AV UTV.- STÖRDA	PÄIHDE- HUOLLON KL:T KF FÖR RUSVÄRD	VANHUSTEN- HUOLTO- LAITOKSET ÄLDRINGS- VÄRDSIN- RÄTTNINGAR	1000 MK
						A K T I V A
165803	9262	1835	127352	11264	16090	11 FINANSIERINGSTILLGÅNGAR
47107	4271	535	33683	2353	6265	111 Kassamedel
516	24	7	423	49	13	1111 Kassa
24037	2240	409	16166	1099	4123	1112 Checkräkning
3293	186	0	2986	3	118	- Affärsbanker
12006	1583	260	8172	382	1609	- Sparbanker
8738	471	149	5009	713	2396	- Andelsbanker
22552	2006	119	17093	1206	2128	1113 Postgiro
15079	2599	0	9021	2033	1426	112 Depositioner och marknadspengar
10839	1159	0	7021	1233	1426	1121 Depositioner
1764	526	0	431	799	8	- Affärsbanker
5339	109	0	4231	165	834	- Sparbanker
3736	524	0	2359	269	584	- Andelsbanker
0	0	0	0	0	0	- Övriga
4240	1440	0	2000	800	0	1125 Marknadspengar
97150	2375	1270	80037	6477	6991	113 Inkomstrester
25697	313	592	21805	1548	1439	1131 Statsandelar och -ersättningar
15981	313	581	12303	1345	1439	- För driftsutgifter
9715	0	11	9501	203	0	- För kapitalutgifter
35854	1630	348	28178	3307	2391	1132 Kommunernas betalningsandelar
31885	1485	348	24458	3250	2344	- För driftsutgifter
3973	149	0	3720	57	47	- För kapitalutgifter
35597	428	329	30055	1622	3163	1133 Övriga inkomstrester
848	1	0	386	30	431	- Hos staten
5314	70	194	3553	1063	434	- Hos kommuner och komm.förb.
29435	357	135	26116	529	2298	- Hos övriga
301	0	0	0	0	301	114 Olyfta lån
147	0	0	95	0	52	115 Förskottsbetalningar
1685	17	0	1170	242	256	116 Resultatregleringar
1686	17	0	1170	242	257	1161 Utgiftsförskott
0	0	0	0	0	0	1163 Periodiserade utgifter
2039	0	0	1165	160	714	117 Övriga fordringar
10	0	0	10	0	0	- Hos staten
407	0	0	405	2	0	- Hos kommuner och komm.förb.
1622	0	0	750	158	714	- Hos övriga
1014	0	0	1014	0	0	118 Övriga finansieringstillgångar
0	0	0	0	0	0	1181 Kortfristiga lånefordringar
0	0	0	0	0	0	1182 Placering i värdepapper
0	0	0	0	0	0	- Aktier och andelar
0	0	0	0	0	0	- Övriga värdepapper
1014	0	0	1014	0	0	1183 Övriga placeringar
1282	0	30	1167	0	85	119 Fondernas specialtäckning
6092	4	0	5177	721	190	12 FÖRRÅD
11839	0	2	11833	4	0	13 LÅNEFORDRINGAR
11833	0	0	11833	0	0	131 Utgivna budgetlån
6	0	2	0	4	0	132 Övriga långfristiga fordringar
1192086	6029	8324	893329	105859	178545	14 ANLÄGGNINGSTILLGÅNGAR
8337	0	120	8205	12	0	141 Halvfärdiga arbeten
54699	0	361	29061	21872	3405	142 Jord- och vattenområden
845	0	0	845	0	0	143 Naturtillgångar
969359	0	6421	725247	71500	166191	144 Byggnader
127637	0	246	114341	5018	8032	- Bostadsbyggnader
841722	0	6175	610906	66482	158159	- Övriga byggnader
18587	0	0	11796	6348	443	145 Fasta konstruktioner o. anordn.
76278	4150	778	59965	3530	7855	146 Lösa anläggningstillgångar
63979	1879	645	58210	2597	648	147 Immateriella anläggningstillg.
47292	937	645	42891	2378	441	1471 Aktier
14863	36	0	14618	141	68	1472 Andelar
1822	906	0	701	78	137	1479 Övriga immat. anläggningstillg.
39093	0	0	38751	22	320	15 FÖRVALTADE MEDEL
0	0	0	0	0	0	16 UNDERSKOTT
1414920	15295	10162	1076442	117870	195151	SAMMANLAGT

TILASTOKESKUS - STATISTIKCENTRALEN

KUNTAINLIITTOJEN TALOUS 1990 - KOMMUNALFÖRBUNDENS EKONOMI 1990

TAULUKKO 3. KUNTAINLIITTOJEN JA KUNTAINLIITTOIHIN RINNASTETTAVIEN KUNTAYHTEISÖJEN TASEET 31.12.

KUNTAINLIITTO-/YHTEISÖTYYPEITTÄIN - JATK.

TABELL 3. KOMMUNALFÖRBUNDENS OCH MED KOMMUNALFÖRBUNDEN JÄMFÖRBARA KOMMUNALA SAMMANSLUTNINGARS BALANSER 31.12.
ENLIGT KOMMUNALFÖRBUNDS-/SAMMANSLUTNINGSTYP - FORTS.

TASE-ERÄ	SIVISTYSTOIMEN KL:T KF FÖR BILDNINGSVÄSENDET				LIIKETOIMINNAN KL:T KF FÖR AFFÄRSVERKSAMHET	
	YHTEENSÄ SAMMAN- LAGT	PERUSKOU- LUN YLÄ- ASTEET HÖGSTADIER VID GRUND- SKOLA	AMMATTI- KOULUKUN- TAINLIITOT KF FÖR YRKES- UTBILDNING	MUUT ÖVRIGA	YHTEENSÄ SAMMAN- LAGT	SÄHKÖ- LAITOKSET ELEKTRICI- TETSVERK
1000 MK						
11 RAHOITUSOMAISUUS	717194	1807	708867	6520	136039	101289
111 Kassavarat	89517	958	86880	1679	18950	14315
1111 Käteisvarat	634	0	630	4	61	55
1112 Shekkitilit	42751	832	40994	925	15578	11326
- Liikepankit	10023	469	9319	235	5325	1820
- Säästöpankit	18128	257	17279	592	7633	7393
- Osuuspankit	14598	106	14394	98	2619	2112
1113 Postisiirtotilit	46131	126	45255	750	3312	2935
112 Talletukset ja markkinaraha	34785	0	34746	39	38961	16294
1121 Talletukset	20864	0	20825	39	24961	2294
- Liikepankit	3959	0	3952	7	21954	2027
- Säästöpankit	12263	0	12233	30	1261	99
- Osuuspankit	4642	0	4640	2	1746	168
- Muut	0	0	0	0	0	0
1125 Markkinaraha	13921	0	13921	0	14000	14000
113 Tulojäämät	531082	820	526900	3362	71527	67923
1131 Valtionosuudet ja -korvaukset	451845	344	448879	2622	0	0
- Käyttömenoihin	168049	344	165357	2348	0	0
- Pääomamenoihin	283794	0	283520	274	0	0
1132 Kuntien maksuosuudet	38898	350	38158	390	1397	0
- Käyttömenoihin	27804	257	27207	340	1121	0
- Pääomamenoihin	11094	93	10951	50	276	0
1133 Muut tulojäämät	40340	126	39864	350	70130	67923
- Valtiolta	1428	25	1403	0	116	116
- Kunnilta ja kuntainliitoilta	5286	0	5272	14	101	0
- Muilta	33623	101	33186	336	69913	67807
114 Nostamattomat lainat	23296	0	22896	400	0	0
115 Ennakkomaksut	1040	0	920	120	957	957
116 Siirtosaamiset	16049	17	15799	233	1910	0
1161 Ennakkomenot	15973	17	15723	233	0	0
1163 Jaksotettavat menot	76	0	76	0	1910	0
117 Muut saamiset	18677	1	18666	10	323	301
- Valtiolta	3708	0	3708	0	0	0
- Kunnilta ja kuntainliitoilta	4073	0	4063	10	231	231
- Muilta	10896	1	10895	0	92	70
118 Muut rahoitusvarat	256	0	44	212	1500	1500
1181 Lyhytaikaiset lainasaamiset	44	0	44	0	0	0
1182 Sijoitusarvopaperit	111	0	0	111	0	0
- Osakkeet ja osuudet	111	0	0	111	0	0
- Muut sijoitusarvopaperit	0	0	0	0	0	0
1183 Muu sijoitusomaisuus	101	0	0	101	1500	1500
119 Rahastojen erityiskatteet	2495	10	2020	465	1913	0
12 VARASTOT	53726	0	53684	42	8497	8365
13 ANTOLAINAT	36603	0	36603	0	0	0
131 Talousarvioantolainat	35468	0	35468	0	0	0
132 Muut pitkäaikaiset saamiset	1135	0	1135	0	0	0
14 KÄYTTÖOMAISUUS	3895996	19006	3820934	56056	576082	280877
141 Keskenkäiset työt	132415	0	132415	0	49271	4431
142 Maa- ja vesialueet	59304	204	57800	1300	17161	9312
143 Luonnonvarat	200	0	200	0	0	0
144 Rakennukset	3178641	17947	3118004	42690	92396	55571
- Asuinrakennukset	46364	0	44073	2291	1082	599
- Muut rakennukset	3132277	17947	3073931	40399	91314	54972
145 Kiinteät rakenteet ja laitteet	23043	0	20808	2235	365986	166263
146 Irtain käyttöomaisuus	478847	787	469922	8138	22047	19613
147 Aineeton käyttöomaisuus	23546	68	21785	1693	29222	25687
1471 Osakkeet	14627	0	13103	1524	24298	20887
1472 Osuudet	5559	6	5551	2	1712	1640
1479 Muu aineeton käyttöomaisuus	3360	62	3131	167	3211	3159
15 HUOSTASSA OLEVAT VARAT	5936	0	5906	30	0	0
16 ALIJAAMA	0	0	0	0	1322	0
YHTEENSÄ	4709456	20813	4625995	62648	721941	390531

V A S T A A V A A

LIIKETOIMINTA (JATK.) AFFÄRSVERKS. (FORTS.)		MUUT KUNTA- YHTEISÖT YHTEENSÄ ÖVRIGA KOMMUNALA SAMMAN- SLUTNINGAR SAMMANLAGT	MAAKUNTA- LIITOT LAND- SKAPS- FÖRBUND	KUNNALLI- SET KES- KUS- JÄRJESTÖT KOMMUNALA CENTRAL- ORGANI- SATIONER	MUUT ÖVRIGA	BALANSPOST 1000 MK
VESIHUOLTO- LAITOKSET VAITTEN- OCH AV- LOPPSVERK	MUUT ÖVRIGA					

A K T I V A

33790	960	178228	12990	73012	92226	11	FINANSIERINGSTILLGÅNGAR
4279	356	28089	3532	14637	9920	111	Kassamedel
5	1	107	21	66	20	1111	Kassa
3995	257	17396	1464	9304	6628	1112	Checkräkning
3505	0	9017	134	8010	873		- Affärsbanker
74	166	1442	520	418	504		- Sparbanker
416	91	6937	810	876	5251		- Andelsbanker
279	98	10586	2047	5267	3272	1113	Postgiro
22667	0	47717	5897	39022	2798	112	Depositioner och marknadspengar
22667	0	27467	4547	22522	398	1121	Depositioner
19927	0	21075	1656	19348	71		- Affärsbanker
1162	0	2936	998	1938	0		- Sparbanker
1578	0	3456	1893	1236	327		- Andelsbanker
0	0	0	0	0	0		- Övriga
0	0	20250	1350	16500	2400	1125	Marknadspengar
3000	604	91986	1934	14466	75586	113	Inkomstrest
0	0	3156	306	0	2850	1131	Statsandelar och -ersättningar
0	0	306	306	0	0		- För driftsutgifter
0	0	2850	0	0	2850		- För kapitalutgifter
1397	0	40110	11	0	40099	1132	Kommunernas betalningsandelar
1121	0	40110	11	0	40099		- För driftsutgifter
276	0	0	0	0	0		- För kapitalutgifter
1603	604	48720	1617	14466	32637	1133	Övriga inkomstrest
0	0	184	2	4	178		- Hos staten
101	0	2549	7	2542	0		- Hos kommuner och komm.förb.
1502	604	45987	1608	11920	32459		- Hos övriga
0	0	3351	0	0	3351	114	Olyfta lån
0	0	518	56	457	5	115	Förskottsbetalningar
1910	0	738	0	371	367	116	Resultatregleringar
0	0	588	0	371	217	1161	Utgiftsförskott
1910	0	150	0	0	150	1163	Periodiserade utgifter
22	0	1480	142	1139	199	117	Övriga fordringar
0	0	138	0	138	0		- Hos staten
0	0	0	0	0	0		- Hos kommuner och komm.förb.
22	0	1342	142	1001	199		- Hos övriga
0	0	1365	1063	302	0	118	Övriga finansieringstillgångar
0	0	342	40	302	0	1181	Kortfristiga lånefordringar
0	0	1023	1023	0	0	1182	Placering i värdepapper
0	0	13	13	0	0		- Aktier och andelar
0	0	1010	1010	0	0		- Övriga värdepapper
0	0	0	0	0	0	1183	Övriga placeringar
1913	0	2985	365	2620	0	119	Fondernas specialtäckning
0	132	1827	1236	504	87	12	FÖRRÅD
0	0	551	0	0	551	13	LÅNEFORDRINGAR
0	0	551	0	0	551	131	Utgivna budgetlån
0	0	0	0	0	0	132	Övriga långfristiga fordringar
293557	1648	387062	7808	220881	158373	14	ANLÄGGNINGSTILLGÅNGAR
44840	0	7509	0	0	7509	141	Halvfärdiga arbeten
7849	0	9962	0	9962	0	142	Jord- och vattenområden
0	0	0	0	0	0	143	Naturtillgångar
36781	44	225148	67	177513	47568	144	Byggnader
483	0	226	0	226	0		- Bostadsbyggnader
36298	44	224922	67	177287	47568		- Övriga byggnader
199723	0	67148	613	4257	62278	145	Fasta konstruktioner o. anordn.
1784	650	22664	2173	9071	11420	146	Lösa anläggningstillgångar
2581	954	54632	4956	20078	29598	147	Immateriella anläggningstillg.
2509	902	49085	3224	18930	26931	1471	Aktier
72	0	823	7	697	119	1472	Andelar
0	52	4724	1725	451	2548	1479	Övriga immat. anläggn.tillg.
0	0	0	0	0	0	15	FÖRVALTADE MEDEL
1322	0	376	352	24	0	16	UNDERSKOTT
328670	2740	568046	22386	294423	251237		SAMMANLAGT

TILASTOKESKUS - STATISTIKCENTRALEN

KUNTAINLIITTOJEN TALOUS 1990 - KOMMUNALFÖRBUNDENS EKONOMI 1990

TAULUKKO 3. KUNTAINLIITTOJEN JA KUNTAINLIITTOIHIN RINNASTETTAVIEN KUNTAYHTEISÖJEN TASEET 31.12.

KUNTAINLIITTO-/YHTEISÖTYYPEITTÄIN - JATK.

TABELL 3. KOMMUNALFÖRBUNDENS OCH MED KOMMUNALFÖRBUNDEN JÄMFÖRBARA KOMMUNALA SAMMANSLUTNINGARS BALANSER 31.12. ENLIGT KOMMUNALFÖRBUNDS-/SAMMANSLUTNINGSTYP - FORTS.

TASE-ERÄ	KUNTAINLIITOT JA MUUT YHTEISÖT YHTEENSÄ KOMMUNALFÖRBUND OCH ANDRA SAMMANSLUTNINGAR SAMMANLAGT	VARSINAISET KUNTAINLIITOT YHTEENSÄ EGENTLIGA KOMMUNALFÖRBUND SAMMANLAGT	SEUTUKAAVALIITOT REGIONPLANSFÖRBUND	TERVEYDENHUOLLON KL:T KF FÖR HÄLSOVÅRD		
				YHTEENSÄ SAMMANLAGT	KANSANTERVEYSTYÖN KL:T KF FÖR FOLKHÄLSOARBETE	SAIRAALAKUNTAINLIITOT SHUKHUSKOMMUNALFÖRBUND
1000 MK						
21 LYHYTAIKAINEN VIERAS PÄÄOMA	2547914	2450122	17670	1756573	345500	1411073
211 Tilivelat	2230117	2135448	12404	1626845	316142	1310703
2111 Menojäämät	1116461	1045733	4349	836515	146518	689997
- Valtiolle	11661	11471	13	8227	1293	6934
- Kunnille ja kuntainliitoille	83478	82962	477	77160	12590	64570
- Muille	1021324	951302	3859	751128	132634	618494
2112 Veronpidätykset	344157	338874	1853	275390	69680	205710
2113 Sosiaaliturvamaksut	81780	81034	405	66143	16678	49465
2114 Kuntien maksuosuusennakkojen palautukset	329240	321042	5197	199391	28564	170827
2115 Valtion maksuosuusennakkojen palautukset	259928	259928	31	195926	34855	161071
2116 Muut tilivelat	98545	88829	568	53479	19846	33633
- Valtiolle	7717	7715	0	1107	1033	74
- Kunnille ja kuntainliitoille	6559	6559	67	5850	4822	1028
- Muille	84271	74557	501	46523	13991	32532
212 Siirtovelat	37639	34800	5266	9776	2546	7230
2121 Ennakkotulot	37639	34800	5266	9776	2546	7230
- Käyttötulot	20675	17836	166	5316	1989	3327
- Lainat	11080	11080	5100	0	0	0
- Muut pääomatulot	5885	5885	0	4460	557	3903
2123 Jaksotettavat tulot	0	0	0	0	0	0
213 Kassalainat	280150	279868	0	119949	26810	93139
2131 Rahoitusvekselit	9290	9290	0	8400	400	8000
2132 Shekkiluotot	73588	73352	0	21183	8515	12668
2133 Muut kassalainat	197272	197226	0	90366	17895	72471
- Rahalaitoksilta	111246	111200	0	62826	12348	50478
- Muilta rahoituslaitoksilta	72756	72756	0	21847	3847	18000
- Muilta lainanantajilta	13269	13269	0	5693	1700	3993
22 PITKÄAIKAINEN VIERAS PÄÄOMA	2872280	2771445	10567	1768521	251854	1516667
221 Talousarviolainat	1808716	1711232	10567	818447	221190	597257
2211 Valtiolta	49771	49771	0	1487	1329	158
2212 Kansaneläkelaitokselta	0	0	0	0	0	0
2213 Kunnilta ja kuntainliitoilta	19827	18776	0	1778	1658	120
2214 Rahalaitoksilta	835209	791395	987	374344	86147	288197
- Liikepankeilta	502055	460479	287	180510	42409	138101
- Säästöpankeilta	185223	183957	0	85080	18375	66705
- Osuuspankeilta	147931	146959	700	108754	25362	83392
2215 Vakuutuslaitoksilta	339483	317565	7205	189360	76611	112749
2216 Kiinnitysluottopankeilta ja -laitoksilta	380330	349628	2375	200660	48301	152359
2217 Muilta rahoituslaitoksilta	93430	93430	0	48714	5795	42919
2218 Muilta kotim. lainanantajilta	90666	90666	0	2104	1350	754
2219 Ulkomailta	0	0	0	0	0	0
222 Nostamattomat lainat	80000	76649	0	53052	15572	37480
223 Muut pitkäaikaiset velat	983562	983562	0	897020	15092	881928
23 HUOSTASSA OLEVAT PÄÄOMAT	67570	67306	333	22365	4280	18085
24 VARAUKSET	395110	372158	295	211028	53913	157115
241 Siirtomäärärahat	394679	372157	295	211027	53912	157115
- Käyttömeneihin	19136	9090	295	890	0	890
- Pääomameneihin	375463	363067	0	210137	53912	156225
242 Hank.ennakoita vast. määrärahat	430	0	0	0	0	0
25 OMA PÄÄOMA	23478875	23132672	38624	18121410	2923160	15198250
251 Rahastojen pääomat	339180	285721	3132	156922	27287	129635
2511 Omat rahastot	324548	273754	3132	152864	26493	126371
2512 Lahjoitusrahastot	14635	11970	0	4058	794	3264
252 Käyttöpääoma	23123678	22837822	35492	17964398	2895871	15068527
253 Ylijäämä	16014	9126	0	88	0	88
YHTEENSÄ	29361741	28793695	67489	21879889	3578706	18301183
VASTUUT	263090	251574	0	169142	9242	159900

SOSIAALITOIMEN KL:T KF FÖR SOSIALVÄSENDET						BALANSPOST
YHTEENSÅ SAMMAN- LAGT	KASVATUS- NEUVOLAT RÄDGIVN.- BYRÅER FÖR UPPFOSTR.- FRÅGOR	LASTEN- HUOLTOLAI- TOKSET BARNA- VÄRDSIN- RÄTTNINGAR	KEHITYS- VAMMAHUOL- LON KL:T KF F. VÄRD AV UTV.- STÖRDA	PÄIHDE- HUOLLON KL:T KF FÖR RUSVÄRD	VANHUSTEN- HUOLTO- LAITOKSET ÄLDRINGS- VÄRDSIN- RÄTTNINGAR	1000 MK
						P A S S I V A
128130	7166	1523	98688	7753	13000	21 KORTFRISTIGT FRÄMMANDE KAPITAL
117225	7058	1023	90297	6926	11921	211 Kontoskulder
45633	385	118	39569	1722	3839	2111 Utgiftsrester
314	0	0	1	0	313	- Till staten
1094	1	0	782	0	311	- Till kommuner och komm.förb.
44226	384	118	38787	1722	3215	- Till övriga
22535	1186	200	18173	735	2241	2112 Innehållen förskottsskatt
6148	258	49	5133	187	521	2113 Socialskyddsavgifter
15043	3460	0	6650	2638	2295	2114 Restitutioner av förskott på kommunernas betalningsandelar
25339	1711	521	19224	1400	2483	2115 Restitutioner av förskott på statens betalningsandelar
2525	58	135	1548	244	540	2116 Övriga kontoskulder
235	0	0	235	0	0	- Till staten
469	0	121	22	0	326	- Till kommuner och komm.förb.
1821	58	14	1291	244	214	- Till övriga
7141	108	0	6191	826	16	212 Resultatregleringar
7141	108	0	6191	826	16	2121 Inkomstförskott
6412	108	0	6174	114	16	- Driftsinkomster
0	0	0	0	0	0	- Lån
729	0	0	17	712	0	- Övriga kapitalinkomster
0	0	0	0	0	0	2123 Periodiserade inkomster
3763	0	500	2200	0	1063	213 Kassalån
390	0	0	0	0	390	2131 Finansieringsväxlar
300	0	0	0	0	300	2132 Checkkredit
3073	0	500	2200	0	373	2133 Övriga kassalån
500	0	500	0	0	0	- Av penninginrättningar
2403	0	0	2200	0	203	- Av övriga finansinstitut
170	0	0	0	0	170	- Av övriga långgivare
11325	11	0	979	86	10249	22 LÅNGFRISTIGT FRÄMMANDE KAPITAL
11024	11	0	979	86	9948	221 Budgetlån
10	0	0	10	0	0	2211 Av staten
0	0	0	0	0	0	2212 Av Folkpensionsanstalten
0	0	0	0	0	0	2213 Av kommuner och komm.förbund
5507	11	0	69	67	5360	2214 Av penninginrättningar
2907	0	0	69	0	2838	- Av affärsbanker
1144	11	0	0	0	1133	- Av sparbanker
1456	0	0	0	67	1389	- Av andelsbanker
3346	0	0	900	0	2446	2215 Av försäkringsanstalter
2161	0	0	0	19	2142	2216 Av hypoteksbanker och inrättningar
0	0	0	0	0	0	2217 Av övriga finansinstitut
0	0	0	0	0	0	2218 Av övriga inhemska långgivare
0	0	0	0	0	0	2219 Från utlandet
301	0	0	0	0	301	222 Olyfta lån
0	0	0	0	0	0	223 Övriga långfristiga skulder
38872	0	0	38490	8	374	23 FÖRVALTAT KAPITAL
19273	848	168	15915	1062	1280	24 RESERVERINGAR
19273	848	168	15915	1062	1280	241 Reservationsanslag
0	0	0	0	0	0	- För driftsutgifter
19273	848	168	15915	1062	1280	- För kapitalutgifter
0	0	0	0	0	0	242 Anslag för anskaffningsförskott
1217321	7270	8471	922369	108961	170250	25 EGET KAPITAL
27167	1251	145	20999	3148	1624	251 Fondernas kapital
22707	1251	115	16659	3148	1534	2511 Egna fonder
4463	0	30	4343	0	90	2512 Donationsfonder
1190154	6019	8326	901370	105813	168626	252 Driftskapital
0	0	0	0	0	0	253 Överskott
1414920	15295	10162	1076442	117870	195151	SAMMANLAGT
67159	0	0	66799	0	360	A N S V A R S F Ö R B I N D.

TILASTOKESKUS - STATISTIKCENTRALEN

KUNTAINLIITTOJEN TALOUS 1990 - KOMMUNALFÖRBUNDENS EKONOMI 1990

TAULUKKO 3. KUNTAINLIITTOJEN JA KUNTAINLIITTOIHIN RINNASTETTAVIEN KUNTAYHTEISÖJEN TASEET 31.12.

KUNTAINLIITTO-/YHTEISÖTYYPEITTÄIN - JATK.

TABELL 3. KOMMUNALFÖRBUNDENS OCH MED KOMMUNALFÖRBUNDEN JÄMFÖRBARA KOMMUNALA SAMMANSLUTNINGARS BALANSER 31.12.
ENLIGT KOMMUNALFÖRBUNDS-/SAMMANSLUTNINGSTYP - FORTS.

TASE-ERÄ	SIVISTYSTOIMEN KL:T KF FÖR BILDNINGSVÄSENDET				LIIKETOIMINNAN KL:T KF FÖR AFFÄRSVERKSAMHET	
	YHTEENSÄ SAMMAN- LAGT	PERUSKOU- LUN YLÄ- ASTEET HÖGSTADIER VID GRUND- SKOLA	AMMATTI- KOULUKUN- TAINLIITOT KF FÖR YRKES- UTBILDNING	MUUT ÖVRIGA	YHTEENSÄ SAMMAN- LAGT	SÄHKÖ- LAITOKSET ELEKTRICI- TETSVERK

V A S T A T T A V A A

21 LYHYTAIKAINEN VIERAS PÄÄOMA	487694	1772	480943	4979	60055	54867
211 Tilivelat	323738	1712	317347	4679	55236	50048
2111 Menojäämät	121358	605	119264	1489	37878	34835
- Valtiolla	1106	0	1106	0	1811	1811
- Kunnille ja kuntainliitoille	3487	0	3335	152	744	8
- Muille	116766	605	114824	1337	35323	33016
2112 Veronpidätykset	37674	412	36711	551	1422	1122
2113 Sosiaaliturvamaksut	8044	92	7743	209	294	233
2114 Kuntien maksuosuusennakkojen palautukset	99627	472	97535	1620	1784	0
2115 Valtion maksuosuusennakkojen palautukset	38632	112	37711	809	0	0
2116 Muut tilivelat	18399	18	18380	1	13858	13858
- Valtiolla	598	0	598	0	5775	5775
- Kunnille ja kuntainliitoille	173	0	173	0	0	0
- Muille	17629	18	17610	1	8083	8083
212 Siirtovelat	9425	0	9325	100	3192	3192
2121 Ennakkotulot	9425	0	9325	100	3192	3192
- Käyttötulot	2768	0	2668	100	3174	3174
- Lainat	5980	0	5980	0	0	0
- Muut pääomatulot	677	0	677	0	19	19
2123 Jaksotettavat tulot	0	0	0	0	0	0
213 Kassalainat	154529	60	154269	200	1627	1627
2131 Rahoitusvekselit	500	0	300	200	0	0
2132 Shekkiluotot	51869	0	51869	0	0	0
2133 Muut kassalainat	102160	60	102100	0	1627	1627
- Rahalaitoksilta	47874	0	47874	0	0	0
- Muilta rahoituslaitoksilta	48506	0	48506	0	0	0
- Muilta lainanantajilta	5779	60	5719	0	1627	1627
22 PITKÄAIKAINEN VIERAS PÄÄOMA	883351	1954	873738	7659	97681	58666
221 Talousarviolainat	775423	1954	766210	7259	95771	58666
2211 Valtiolta	44384	0	43593	791	3890	3890
2212 Kansaneläkelaitokselta	0	0	0	0	0	0
2213 Kunnilta ja kuntainliitoilta	15385	1587	13798	0	1613	0
2214 Rahalaitoksilta	377562	269	372692	4601	32995	14328
- Liikepankeilta	249124	161	247784	1179	27651	9547
- Säästöpankeilta	96305	108	93289	2908	1428	1220
- Osuuspankeilta	32133	0	31620	513	3916	3561
2215 Vakuutuslaitoksilta	110717	0	110583	134	6937	5813
2216 Kiinnitysluottopankeilta ja -laitoksilta	102563	98	102145	320	41869	27105
2217 Muilta rahoituslaitoksilta	37186	0	35898	1288	7530	7530
2218 Muilta kotim. lainanantajilta	87625	0	87500	125	937	0
2219 Ulkomailta	0	0	0	0	0	0
222 Nostamattomat lainat	23296	0	22896	400	0	0
223 Muut pitkäaikaiset velat	84632	0	84632	0	1910	0
23 HUOSTASSA OLEVAT PÄÄOMAT	5736	0	5706	30	0	0
24 VARAUKSET	117910	25	117051	834	23652	8810
241 Siirtomäärärahat	117910	25	117051	834	23652	8810
- Käyttömeneihin	2254	0	2254	0	5651	4560
- Pääomameneihin	115656	25	114797	834	18001	4250
242 Hank.ennakoita vast. määrärahat	0	0	0	0	0	0
25 OMA PÄÄOMA	3214764	17062	3148556	49146	540553	268188
251 Rahastojen pääomat	74409	10	73725	674	24091	10157
2511 Omat rahastot	70960	0	70755	205	24091	10157
2512 Lahjoitusrahastot	3449	10	2970	469	0	0
252 Käyttöpääoma	3139294	17052	3073770	48472	508484	250350
253 Ylijäämä	1060	0	1060	0	7978	7681
YHTEENSÄ	4709456	20813	4625995	62648	721941	390531
V A S T U U T	14127	0	14127	0	1146	1146

LIIKETOIMINTA (JATK.) AFFÄRSVERKS. (FORTS.)		MUUT KUNTA- YHTEISÖT YHTEENSÄ ÖVRIGA KOMMUNALA SAMMAN- SLUTNINGAR SAMMANLAGT	MAAKUNTA- LIITOT LAND- SKAPS- FÖRBUND	KUNNALLI- SET KES- KUS- JÄRJESTÖT KOMMUNALA CENTRAL- ORGANI- SATIONER	MUUT ÖVRIGA	BALANSPOST 1000 MK
VESIHUOLTO- LAITOKSET VATTEN- OCH AV- LOPPSVERK	MUUT ÖVRIGA					
4860	328	97792	3557	26503	67732	21 KORTFRISTIGT FRÄMMANDE KAPITAL
4860	328	94669	3201	23815	67653	211 Kontoskulder
2852	191	70728	2465	10579	57684	2111 Utgiftsrester
0	0	190	54	136	0	- Till staten
736	0	516	0	516	0	- Till kommuner och komm.förb.
2116	191	70022	2411	9927	57684	- Till övriga
185	115	5283	634	3261	1388	2112 Innehållen förskottsskatt
39	22	746	86	401	259	2113 Socialskyddsavgifter
1784	0	8198	0	0	8198	2114 Restitutioner av förskott på kommunernas betalningsandelar
0	0	0	0	0	0	2115 Restitutioner av förskott på statens betalningsandelar
0	0	9716	18	9574	124	2116 Övriga kontoskulder
0	0	2	2	0	0	- Till staten
0	0	0	0	0	0	- Till kommuner och komm.förb.
0	0	9714	16	9574	124	- Till övriga
0	0	2839	72	2688	79	212 Resultatregleringar
0	0	2839	72	2688	79	2121 Inkomstförskott
0	0	2839	72	2688	79	- Driftsinkomster
0	0	0	0	0	0	- Lån
0	0	0	0	0	0	- Övriga kapitalinkomster
0	0	0	0	0	0	2123 Periodiserade inkomster
0	0	282	282	0	0	213 Kassalån
0	0	0	0	0	0	2131 Finansieringsväxlar
0	0	236	236	0	0	2132 Checkkredit
0	0	46	46	0	0	2133 Övriga kassalån
0	0	46	46	0	0	- Av penninginrättningar
0	0	0	0	0	0	- Av övriga finansinstitut
0	0	0	0	0	0	- Av övriga långgivare
38881	134	100835	274	27609	72952	22 LÅNGFRISTIGT FRÄMMANDE KAPITAL
36971	134	97484	274	27609	69601	221 Budgetlån
0	0	0	0	0	0	2211 Av staten
0	0	0	0	0	0	2212 Av Folkpensionsanstalten
1613	0	1051	0	1051	0	2213 Av kommuner och komm.förbund
18533	134	43814	200	18460	25154	2214 Av penninginrättningar
17970	134	41576	0	16422	25154	- Av affärsbanker
208	0	1266	0	1266	0	- Av sparbanker
355	0	972	200	772	0	- Av andelsbanker
1124	0	21918	74	5524	16320	2215 Av försäkringsanstalter
14764	0	30702	0	2575	28127	2216 Av hypoteksbanker och inrättningar
0	0	0	0	0	0	2217 Av övriga finansinstitut
937	0	0	0	0	0	2218 Av övriga inhemska långgivare
0	0	0	0	0	0	2219 Från utlandet
0	0	3351	0	0	3351	222 Olyfta lån
1910	0	0	0	0	0	223 Övriga långfristiga skulder
0	0	264	264	0	0	23 FÖRVALTAT KAPITAL
13751	1091	22952	1661	15500	5791	24 RESERVERINGAR
13751	1091	22522	1661	15070	5791	241 Reservationsanslag
0	1091	10046	1581	8465	0	- För driftsutgifter
13751	0	12396	0	6605	5791	- För kapitalutgifter
0	0	430	0	430	0	242 Anslag för anskaffningsförskott
271178	1187	346203	16630	224811	104762	25 EGET KAPITAL
13854	80	53459	3772	33781	15906	251 Fondernas kapital
13854	80	50794	3772	31116	15906	2511 Egna fonder
0	0	2665	0	2665	0	2512 Donationsfonder
257110	1024	285856	11068	188814	85974	252 Driftskapital
214	83	6888	1790	2216	2882	253 Överskott
328670	2740	568046	22386	294423	251237	SAMMANLAGT
0	0	11516	0	1609	9907	A N S V A R S F Ö R B I N D .

Julkinen talous -julkaisusarjassa ovat ilmestyneet seuraavat julkaisut:

<i>N:o</i>	<i>Tuote</i>	<i>Hinta</i>
9193	<i>Kuntien talous 1990 - kunnittaisia tietoja</i>	155 mk
	Julkaisussa on tietoja kuntien menoista ja tuloista sekä varoista ja veloista vuoden 1990 tilinpäätösten mukaan sekä joitakin asukasluku- ja verotustietoja ja kuntien taloutta kuvaavia tunnuslukuja. Kunnittaisten tietojen lisäksi julkaisu sisältää lääneittäiset ja koko maata koskevat yhteenvedot.	
9565	<i>Kuntien talous 1990</i>	90 mk
	Julkaisussa on tietoja kuntien menoista ja tuloista sekä varoista ja veloista vuoden 1990 tilinpäätösten mukaan sekä joitakin asukasluku- ja verotustietoja ja kuntien taloutta kuvaavia tunnuslukuja. Tiedot esitetään kuntamuodoittain ja lääneittäin.	
9196	<i>Evankelis-luterilaisten seurakuntien talous 1990</i>	50 mk
	Julkaisussa on tietoja seurakuntien menoista ja tuloista sekä varoista ja veloista vuoden 1990 tilinpäätösten mukaan sekä joitakin tietoja vapaaehtoisesti kootuista varoista ja kirkollisverotuksesta. Tiedot esitetään hiippakunnittain.	

Vuoden 1992 alkupuolella ilmestyvät:

9191	<i>Kuntien talousarviot vuodelle 1992</i>	50 mk
	Julkaisu sisältää tietoja kuntien varsinaisista talousarvioista vuodelle 1992 kuntamuodoittain ja lääneittäin.	
9194	<i>Kuntainliittojen talousarviot vuodelle 1992</i>	40 mk
	Julkaisu sisältää tietoja kuntainliittojen ja joidenkin muiden kuntayhteisöjen talousarvioista kuntainliittotyypeittäin.	

JT-monistesarjassa ovat ilmestyneet:

2.90	<i>Kuntainliittojen valtionapujen jako kunnittain v. 1990</i>	100 mk
	Tässä selvityksessä on kuntainliittojen saamat, kantokykyluokan perusteella tai muuten kuntakohtaisesti määräytyvät valtionosuudet ja -avustukset jaettu kuntainliiton jäsenkunnille. Kuntainliittojen valtionavut esitetään kunnittain pääluokittain (terveydenhuolto, sosiaalitoimi, sivistystoimi ja pääomatalous). Vastaavat tiedot on saatavissa myös vuosilta 1985-89.	
4.90	<i>Kuntien verotulot ja valtionavut asukasta kohti vuonna 1990</i>	150 mk
	Tässä selvityksessä on kaikki kunnat asetettu järjestykseen sen mukaan,	




PL-PB 504
00101 Helsinki-Helsingfors

Virkalähetys
Tjänsteförsändelse

Kuntainliittojen talous

Kommunalförbundens ekonomi
1990



Julkaisussa on tietoja kuntainliittojen ja joidenkin muiden kuntayhteisöjen menoista ja tuloista sekä varoista ja veloista vuoden 1990 tilinpäätösten mukaan. Tiedot esitetään kuntainliittotyypeittäin. Kuntainliittojen menot ja tulot esitetään myös tehtävittäin ja meno- ja tulolajeittain.

Publikationen innehåller uppgifter om kommunalförbundens och vissa andra kommunala sammanslutningars utgifter och inkomster samt tillgångar och skulder enligt boksluten för 1990. Uppgifterna ges enligt kommunalförbundstyp. Kommunalförbundens utgifter och inkomster anges även efter uppgift och utgifts- och inkomstslag.

Luettelo Tilastokeskuksen julkaisemista kuntien ja kuntainliittojen taloutta koskevista selvityksistä on julkaistu viimeisellä aukeamalla.

Julkaisujen myynti:

Tilastokeskus
PL 504
00101 Helsinki
Puh. (90) 17 341

Försäljning:

Statistikcentralen
PB 504
00101 Helsingfors
Tel. (90) 17 341

Hinta - Pris

60 mk

ISSN 0784-8323
= Julkinen talous
ISSN 0784-9699