

# Konkurssitiedote

10/1993

26.11.1993

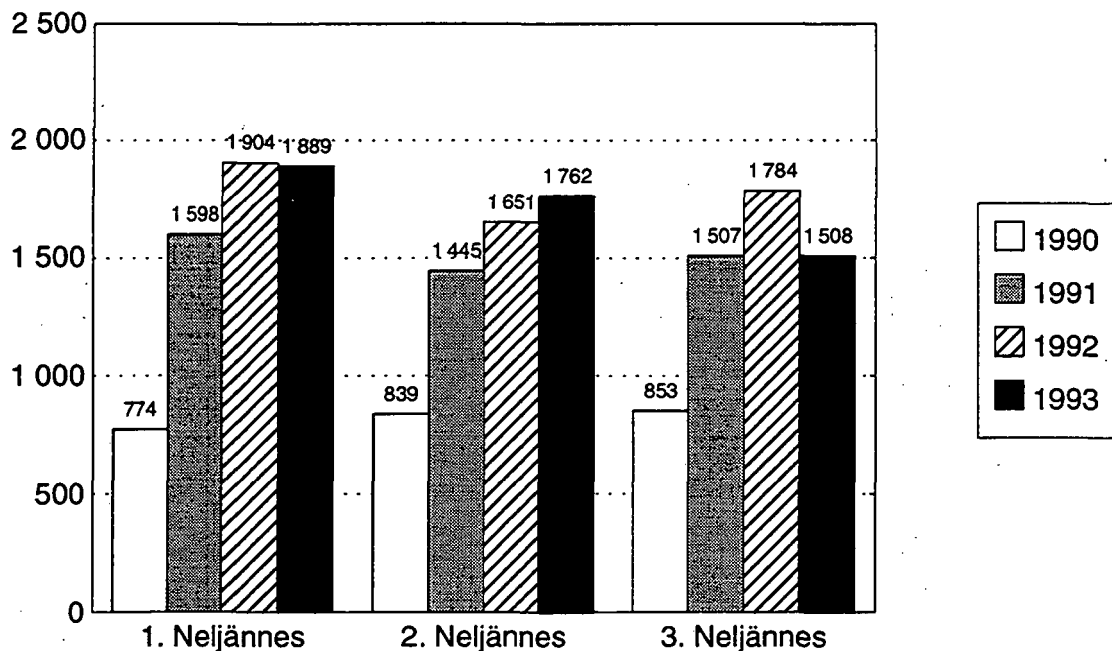
## Konkurssit tammi-syyskuussa 1993

- Tammi-syyskuussa pantiin vireille 5 519 konkurssia, kolme prosenttia vähemmän kuin edellisen vuoden vastaavana ajankohtana.
- Konkurssit vähenevät tänä vuonna
- Majoitus- ja ravitsemistoiminnan konkurssit lisääntyivät seitsemän prosenttia.
- Konkurssien takia joutui tammi-syyskuussa uhanalaiseksi 30 800 työpaikkaa, 12 prosenttia vähemmän kuin vastaavana aikana vuotta aiemmin.
- Verottajan osuus velkojan vireille panemista konkurseista kasvoi tammi-syyskuussa.

## Yrityssaneeraukset ja yksityishenkilöiden velkajärjestelyt helmi-lokakuussa 1993

- 490 yrityssaneerausta vireille helmi-lokakuussa.
- Yrityssaneeraukseen haetuissa yrityksissä henkilökuntaa yhteensä 17 200.
- Helmi-lokakuussa yrityssaneeraukseen haetut yritykset olivat keskimäärin suurempia kuin konkurssiin haetut yritykset.
- Yleisiin alioikeuksiin jätettiin helmi-lokakuussa noin 7 800 yksityishenkilön velkajärjestelyhakemusta.
- Yksityishenkilöiden velkajärjestelyn maksuohjelmapäätöksiä tehty 992 henkilölle.

## Vireille pannut konkurssit vuosineljänneksittäin vuosina 1990, 1991, 1992 ja 1993



Tilastotaulut	Sivu
1. Konkurssiin haetut yritykset, yrittäjät ja yksityishenkilöt lääneittäin toimialan ja henkilökunnan määrän mukaan:	
A. Tammi- syyskuussa .....	4
B. Syyskuussa .....	5
2. Viisikymmentä kuntaa, joissa joutui eniten uhanalaiseksi työpaikkoja vireille pantujen konkurssien takia:	
A. Tammi-syyskuussa .....	6
B. Syyskuussa .....	7
3. Vireille pannut konkurssit velallisen toimialan mukaan .....	8
4. Vireille pantujen konkurssien lukumäärämuutos toimialoittain vuonna 1993 vuoden 1992 vastavaan ajankohtaan verrattuna .....	8
5. Konkurssiin haetut yritykset toimialan ja henkilökunnan määrän mukaan .....	9
6. Konkurssiin haetut yritykset, yrittäjät ja yksityishenkilöt hakijan, juridisen muodon ja yrityksen perustamisvuoden mukaan toimialoittain:	
Tammi-syyskuussa .....	13
7. Vireille pannut yrityssaneeraukset lääneittäin toimialan ja henkilökunnan määrän mukaan .....	14
8. Yrityssaneeraukseen haetut yritykset toimialan ja henkilökunnan määrän mukaan .....	15
9. Yleisissä alioikeuksissa käsitellyt yrityssaneerausasiat 8.2 - 31.10 1993 läänin ja tuomioistuimen mukaan .....	18
10. Yleisissä alioikeuksissa käsitellyt yksityishenkilöiden velkajärjestelyasiat 8.2 - 31.10 1993 läänin ja tuomioistuimen mukaan .....	19
11. Yleisissä alioikeuksissa käsitellyt yksityishenkilöiden velkajärjestelyasiat 8.2 - 31.10 1993 hakemuksen perusteen ja hakijan sukupuolen mukaan .....	20
12. Yleisissä alioikeuksissa käsitellyt yksityishenkilöiden velkajärjestelyasiat 8.2 - 31.10 1993 hakijan iän ja sukupuolen mukaan .....	21
13. Vahvistetut yksityishenkilöiden velkajärjestelyjen maksuohjelmat, maksumuutoksen kohde ja ennen aloittamispäätöstä tehdyt selvitykset:	
Helmi-lokakuu .....	22
14. Vahvistetut yksityishenkilöiden velkajärjestelyjen maksuohjelmat ja maksuohjelman kesto:	
Helmi-lokakuu .....	22
4a. Viisikymmentä kuntaa, joissa joutui eniten uhanalaiseksi työpaikkoja tammi-elokuussa 1993 .....	23

## Tilastokeskuksen konkurssiaineistosta

Tilastokeskus saa tuomioistuimilta ilmoitukset:

- 1) Vireille tulleista konkurseista
- 2) Päättyneistä konkurseista

Tilastokeskuksessa aineistoon yhdistetään konkurssiyritystä kuvaavat taustatiedot, kuten toimiala ja henkilökunnan määrä.

Tiedot vireille tulleista konkurseista toimitetaan Tilastokeskukselle lomakkeilla vireille tuloa seuraavan kuun viidennentoista päivään mennessä. Tilastokeskus julkaisee tiedot kerran kuussa ilmestyvässä konkurssitiedotteessa.

Päättyneitä konkurseja kuvaavat tiedot toimitetaan Tilastokeskukselle lomakkeilla kaksi kertaa vuodessa. Tilastokeskus julkaisee nämä tiedot kerran vuodessa, maaliskuussa, konkurssitiedotteen laajemmassa numerossa.

## Keskeiset käsitteet

### 1) Vireille pannut konkurssit:

Kalenterivuoden aikana konkurssiin haetut yritykset ja yksityishenkilöt. Tilastokeskuksen vireille pannuista konkurseista laatimissa tilastoissa kukin yritys tilastoidaan vain yhden kerran kalenterivuoden aikana. Koska samaan yritykseen voi kohdistua vuoden aikana lukuisia eri velkojien tekemiä hakemuksia, on hakemusten määrä aina suurempi kuin vireille pantujen konkurssien määrä.

### 2) Uhanalaiset työpaikat:

Työpaikkojen määrä niissä yrityksissä joita on haettu konkurssiin.

## Yrityssaneeraus ja yksityishenkilön velkajärjestely

Helmikuussa (8.2.93) tulivat voimaan uudet lait yrityssaneerauksesta ja yksityishenkilön velkajärjestelystä. Näillä laeilla pyritään korjaamaan taloudellisiin vaikeuksiin joutuneiden yritysten ja yksityishenkilöiden taloudellista asemaa.

Yritysten saneerausmenettely on vaihtoehto yrityksen konkurssille. Menettely tähtää elinkelpoisen yrityksen toiminnan jatkumisen turvaamiseen. Tuomioistuimen harkinnassa on päättää onko yrityksellä elinmahdollisuuksia saneerattuna.

Yksityishenkilön velkajärjestely antaa maksukyvyttömälle henkilölle mahdollisuuden vapautua osasta velkojaan, kun hän muutoin kuin tilapäisesti on kyvytön maksamaan erääntyviä velkojaan. Myös yksityishenkilön velkajärjestelystä päättää tuomioistuin.

## Tilastokeskuksen yrityssaneeraus- ja velkajärjestelyaineistosta

Tuomioistuimet lähettävät Tilastokeskukselle jokaisen kuukauden päätyttyä levykkeillä ilmoitukset yksityishenkilön velkajärjestelyjen ja yrityssaneerausten määristä ja menettelyjen eri vaiheista ko. tuomioistuimessa.

Tilastokeskus yhdistää eri tuomioistuimista tulleet aineistot ja liittää yrityssaneerauksiin haettuihin yrityksiin niitä kuvaavat taustatiedot, kuten toimialan ja henkilökunnan määrän. Tiedot julkaistaan konkurssitiedotteen yhteydessä.

## Korjauksia

Konkurssitiedote 9/93 taulu 4a:han (viisikymmentä kuntaa, ...tammi-elokuu 1993) oli erehdyksessä tulostunut tammiheinäkuun tiedot. Oikeat luvut ovat tämän tiedotteen sivulla 23.

Yksityishenkilöiden velkajärjestelyjen tiedot hakijoiden sukupuolijakaumasta ovat atk-virheen vuoksi olleet virheellisiä konkurssitiedotteissa 3/93 - 9/93. Virhe on korjattu, pahoittelemme tapahtunutta.

## Konkurssit vähenevät tänä vuonna

Tammi-syyskuussa pantiin vireille 5 159 konkurssia, kolme prosenttia vähemmän kuin edellisen vuoden vastaavana ajankohtana. Konkurssien määrä laski heinä-syyskuussa 16 prosenttia verrattuna viime vuoden vastaavaan ajankohtaan. Mikäli kehitys jatkuu samanlaisena myös loka-joulukuussa jäänee konkurssien määrä tänä vuonna noin 6 900:aan, eli noin kuusi prosenttia pienemmäksi kuin vuonna 1992.

Konkurssien takia uhanalaiseksi joutui tammi-syyskuussa 30 800 työpaikkaa, noin 12 prosenttia vähemmän kuin edellisen vuoden vastaavana ajankohtana.

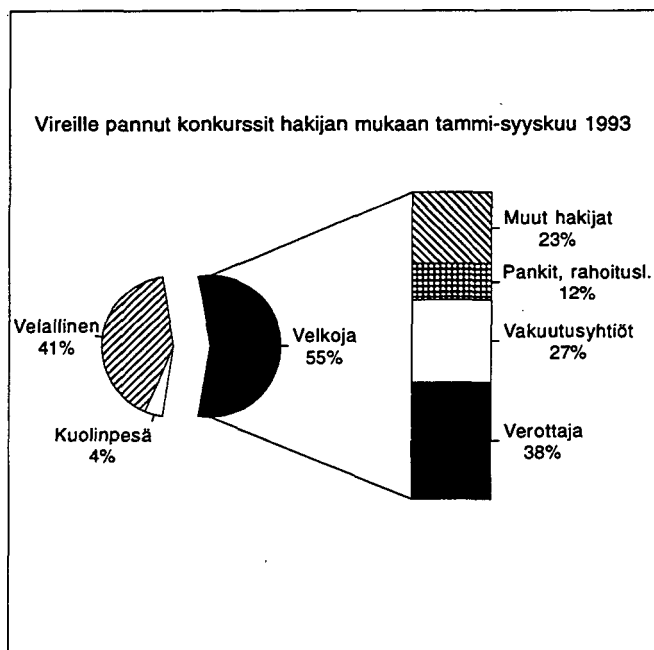
## Majoitus- ja ravitsemisalalan konkurssit lisääntyivät

Verrattuna vuoden 1992 tammi-syyskuuhun lisääntyi vireille pantujen konkurssien määrä majoitus- ja ravitsemistoinnassa seitsemän prosenttia. Erityisen voimakasta lisäys oli Uudenmaan läänissä, jossa majoitus- ja ravitsemisalalan konkurssseja pantiin vireille 70 prosenttia enemmän kuin viime vuoden vastaavana ajankohtana.

## Verottajan osuus velkojan vireille panemista konkurssista kasvoi tammi-syyskuussa

Kaikista tammi-syyskuussa vireille pannuista konkurssista oli velkojan vireille panemia 55 prosenttia, osuus on viime vuosina ollut laskussa ja konkurssit ovat yhä useammin velallisen itsensä vireille panemia.

Verottaja oli vireille panijana 38 prosentissa velkoja-aloitteisista konkurssista tammi-syyskuussa, osuus kasvoi viime vuoden vastaan ajankohtaan verrattuna kuusi prosenttiyksikköä.



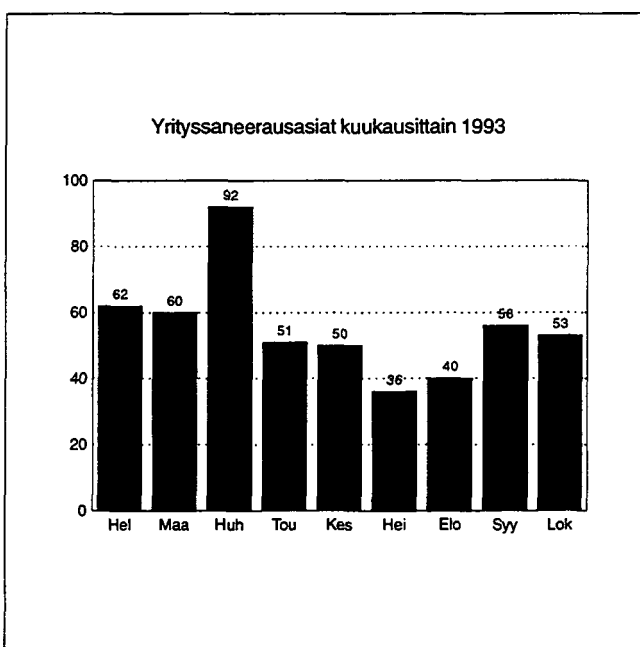
Vakuutusyhtiöt olivat mukana 27 prosentissa velkojan vireille panemista konkurssista tammi-syyskuussa 1993, osuus laski edellisen vuoden vastaavaan ajankohtaan verrattuna viisi prosenttiyksikköä.

Pankit olivat vuoden kolmella ensimmäisellä neljänneksellä mukana 12 prosentissa velkojan vireille panemista konkurssista, osuus kasvoi kahdella prosenttiyksiköllä edellisen vuoden vastaavaan ajankohtaan verrattuna.

## Yrityssaneeraukset helmi-lokakuussa

Helmi-lokakuussa pantiin vireille 490 yrityssaneerausta. Yrityssaneeraukseen haetuissa yrityksissä oli helmi-lokakuussa henkilökuntaa yhteensä 17 200, joista 6 600 työpaikkaa kaupanalalla, 4 500 rakennusalalla ja 3 100 teollisuudessa.

Yrityssaneeraukseen haetut yritykset ovat keskimäärin suurempia kuin konkurssiin haetut. Helmi-lokakuussa yrityssaneeraukseen haetuista yrityksistä 30, eli yli kuusi prosenttia, oli sellaisia, joissa henkilökuntaa enemmän kuin 100. Vastaavan suuruisia yrityksiä on konkurssiin haetuista yrityksistä alle prosentti.



## Yksityishenkilön velkajärjestelyt helmi-lokakuussa

Yleisiin alioikeuksiin jätettiin helmi-lokakuussa 7 794 yksityishenkilöiden velkajärjestelyhakemusta, joista aloittamis päätös on tehty 6 205 asiassa. Maksuohjelmapäätös on tehty 992 henkilölle.

Maksuohjelmapäätökseen edenneissä tapauksissa oli tavallista velkaa, jota vakuudet eivät kattaneet, yhteensä noin 520 miljoonaa. Velallisten maksettavaksi vahvistettiin tästä noin 70 miljoonaa. Vahvistetuissa päätöksissä maksuvelvollisuus poistettiin kokonaan 25 prosentissa ja määrää alennettiin noin 34 prosentissa tapauksista. Muissa päätöksissä velkajärjestely kohdistui lähinnä takaisinmaksuaikataulujen muutoksiin, pääomaan tai velan korkoihin.

Yksityishenkilön maksukyvyyn heikentymisen yleisimmät perustelut velkajärjestelyhakemuksissa olivat työttömyys, joka mainittiin 3 137 hakemuksessa ja takaus, joka mainittiin 1 868 hakemuksessa.

1A. KONKURSSIIN HAETUT YRITYKSET JA YKSITYISHENKILÖT LÄÄNEITTÄIN TOIMIALAN JA HENKILÖKUNNAN MÄÄRÄN MUKAAN  
 TAMMI - SYYSKUU 1993

LÄÄNI JA HENKILÖKUNNAN MÄÄRÄ	KON- KURS- SIIN HAET- TUJA KAIK- KIAAN	YRITYKSET YH- TEEN- SÄ	MAA- JA MET- SÄ- TA- LOUS	TEOL- LISUUS KAIV. TOIM. ENERG. HUOLTO	RA- KEN- TA- MI- NEN	KAUP- PA	MAJOI- TUS- JA RAV. TOI- MINTA	KUL- JETUS JA TIE- LII- KENNE	RAH.- JA VAK. KIINT. PUHT.	TEKN. PALV. PALV. LIIKE- ELÄM.	MUUT PAL- VELUT JULK. HALL.	TUN- TE- MA- TON	MUUT YKSI- TYIS- HEN- KILÖT	HENKI- LÖ- KUNNAN MÄÄRÄ
KOKO MAA	5159	5028	33	926	754	1420	301	234	200	276	486	398	-	30763
ALLE 5 HENKILÖÄ	3803	3672	25	528	476	1112	186	151	158	186	452	398	-	6588
5 - 9 HENKILÖÄ	665	665	3	167	120	179	63	40	24	50	19	-	-	4586
10 - 19 HENKILÖÄ	420	420	4	129	87	90	33	31	12	23	11	-	-	5840
20 TAI YLI HENKILÖÄ	271	271	1	102	71	39	19	12	6	17	4	-	-	13748
% VUODESTA 1992	-3	-4	-20	-8	-6	-5	7	2	-10	-7	-10	19	-	-12
UUDEENMAAN LÄÄNI	1701	1658	3	205	237	507	90	45	93	131	210	137	-	10490
ALLE 5 HENKILÖÄ	1278	1235	-	122	151	389	53	26	73	85	199	137	-	2113
5 - 9 HENKILÖÄ	190	190	1	28	31	65	20	7	9	22	7	-	-	1287
10 - 19 HENKILÖÄ	140	140	1	37	30	35	11	8	5	12	1	-	-	1947
20 TAI YLI HENKILÖÄ	93	93	1	18	25	18	6	4	6	12	3	-	-	5143
%- VUODESTA 1992	-10	-11	50	-15	-23	-11	70	-26	-15	-10	-17	16	-	-22
TURUN JA PORIN LÄÄNI	703	683	7	154	94	177	36	40	26	26	67	56	-	4565
ALLE 5 HENKILÖÄ	516	496	5	84	62	141	25	24	19	19	61	56	-	880
5 - 9 HENKILÖÄ	93	93	1	26	15	22	7	10	5	4	3	-	-	648
10 - 19 HENKILÖÄ	54	54	1	23	9	9	1	5	2	2	2	-	-	749
20 TAI YLI HENKILÖÄ	40	40	-	21	8	5	3	1	-	1	1	-	-	2288
%- VUODESTA 1992	-9	-10	17	-10	-20	-10	-25	11	4	-37	-7	19	-	-8
HÄMEEN LÄÄNI	732	724	2	165	118	190	40	29	22	39	55	64	-	4137
ALLE 5 HENKILÖÄ	531	523	2	92	75	155	25	16	17	23	54	64	-	924
5 - 9 HENKILÖÄ	104	104	-	41	15	20	7	8	3	10	-	-	-	722
10 - 19 HENKILÖÄ	62	62	-	18	17	11	5	4	2	4	1	-	-	859
20 TAI YLI HENKILÖÄ	35	35	-	14	11	4	3	1	-	2	-	-	-	1633
%- VUODESTA 1992	5	4	-33	-5	-2	4	21	7	5	15	-11	68	-	-8
KYMEN LÄÄNI	236	228	1	34	41	58	19	13	8	12	16	26	-	1745
ALLE 5 HENKILÖÄ	161	153	-	15	20	40	16	6	7	8	15	26	-	285
5 - 9 HENKILÖÄ	36	36	-	10	9	11	1	2	1	2	-	-	-	245
10 - 19 HENKILÖÄ	23	23	1	6	7	4	1	2	-	1	1	-	-	329
20 TAI YLI HENKILÖÄ	16	16	-	3	5	3	1	3	-	1	-	-	-	886
%- VUODESTA 1992	-11	-12	-75	-35	21	-16	-	-13	-43	-	-6	8	-	7
MIKKELIN LÄÄNI	185	183	3	52	24	46	13	11	7	9	8	10	-	1052
ALLE 5 HENKILÖÄ	144	142	3	36	17	36	10	9	6	7	8	10	-	299
5 - 9 HENKILÖÄ	18	18	-	7	1	5	2	-	1	-	-	-	-	129
10 - 19 HENKILÖÄ	12	12	-	3	3	5	-	1	-	-	-	-	-	177
20 TAI YLI HENKILÖÄ	11	11	-	6	3	-	1	1	-	-	-	-	-	447
%- VUODESTA 1992	11	12	-50	30	50	5	-19	57	40	29	-53	100	-	-1
POHJ.-KARJALAN LÄÄNI	143	140	4	24	18	45	9	7	2	5	9	17	-	620
ALLE 5 HENKILÖÄ	110	107	3	12	12	39	4	7	2	3	8	17	-	200
5 - 9 HENKILÖÄ	20	20	1	9	2	4	2	-	-	1	1	-	-	146
10 - 19 HENKILÖÄ	6	6	-	1	1	1	2	-	-	1	-	-	-	82
20 TAI YLI HENKILÖÄ	7	7	-	2	3	1	1	-	-	-	-	-	-	192
%- VUODESTA 1992	5	4	33	-8	6	10	-40	-13	-67	-	29	183	-	3
KUOPION LÄÄNI	178	177	-	32	27	53	11	8	7	6	24	9	-	1100
ALLE 5 HENKILÖÄ	118	117	-	16	18	36	5	3	4	5	21	9	-	212
5 - 9 HENKILÖÄ	28	28	-	4	6	9	3	3	2	-	1	-	-	211
10 - 19 HENKILÖÄ	22	22	-	6	3	5	3	2	1	-	2	-	-	287
20 TAI YLI HENKILÖÄ	10	10	-	6	-	3	-	-	-	1	-	-	-	389
%- VUODESTA 1992	-1	-	-100	10	8	20	-	33	17	-40	-17	-40	-	8
KESKI-SUOMEN LÄÄNI	239	234	1	44	48	63	13	21	4	12	17	11	-	1315
ALLE 5 HENKILÖÄ	175	170	1	25	35	49	7	15	2	9	16	11	-	336
5 - 9 HENKILÖÄ	31	31	-	7	6	8	3	3	1	3	-	-	-	208
10 - 19 HENKILÖÄ	25	25	-	8	4	5	3	3	1	-	1	-	-	345
20 TAI YLI HENKILÖÄ	8	8	-	4	3	1	-	-	-	-	-	-	-	425
%- VUODESTA 1992	11	9	-50	-21	20	17	30	50	33	-	89	-27	-	-36
VAASAN LÄÄNI	383	361	3	96	48	121	17	20	9	10	18	19	-	2819
ALLE 5 HENKILÖÄ	267	245	3	50	26	93	9	13	9	8	15	19	-	452
5 - 9 HENKILÖÄ	54	54	-	16	11	15	4	3	-	2	3	-	-	369
10 - 19 HENKILÖÄ	33	33	-	13	7	10	1	2	-	-	-	-	-	471
20 TAI YLI HENKILÖÄ	29	29	-	17	4	3	3	2	-	-	-	-	-	1527
%- VUODESTA 1992	-15	-16	-57	-11	14	-8	-35	-35	-36	-33	-44	-14	-	11
OULUN LÄÄNI	439	431	6	77	66	108	36	27	14	23	40	34	-	1876
ALLE 5 HENKILÖÄ	336	328	6	53	38	89	21	24	13	17	33	34	-	583
5 - 9 HENKILÖÄ	62	62	-	7	20	15	10	2	1	3	4	-	-	428
10 - 19 HENKILÖÄ	25	25	-	8	3	3	4	1	-	3	3	-	-	340
20 TAI YLI HENKILÖÄ	16	16	-	9	5	1	1	-	-	-	-	-	-	525
%- VUODESTA 1992	16	15	-	-5	18	4	29	80	8	64	38	13	-	-13
LAPIN LÄÄNI	207	196	3	40	31	49	16	11	8	3	22	13	-	912
ALLE 5 HENKILÖÄ	161	150	2	23	22	42	11	7	6	2	22	13	-	287
5 - 9 HENKILÖÄ	25	25	-	10	4	5	3	1	1	1	-	-	-	171
10 - 19 HENKILÖÄ	17	17	1	5	3	2	2	3	1	-	-	-	-	238
20 TAI YLI HENKILÖÄ	4	4	-	2	2	-	-	-	-	-	-	-	-	217
%- VUODESTA 1992	18	15	-	33	35	-8	-24	38	60	-	47	8	-	16
AHVENANMAA	13	13	-	3	2	3	1	2	-	-	-	-	-	131
ALLE 5 HENKILÖÄ	6	6	-	-	-	3	-	1	-	-	-	2	-	15
5 - 9 HENKILÖÄ	4	4	-	2	-	-	1	1	-	-	-	-	-	24
10 - 19 HENKILÖÄ	1	1	-	1	-	-	-	-	-	-	-	-	-	14
20 TAI YLI HENKILÖÄ	2	2	-	-	2	-	-	-	-	-	-	-	-	78
%- VUODESTA 1992	-24	-24	-	200	-	-63	-50	-	-100	-	-100	-	-	101



2.11.1993

1

 2A. VIISIKYMMENTÄ KUNTAA, JOISSA JOUTUI ENITEN UHANALAISEKSI TYÖPAIKKOJA VIREILLE PANTUJEN KONKURSSIEN TAKIA  
 TAMMI - SYYSKUU 1993

LÄÄNI KUNTAMUOTO KUNTA	YH- TEENSÄ		MAA- JA METSÄ- TALOUS		TEOLLI- SUUS KAIV. TOIM. ENERG. HUOLTO		RAKEN- TAMI- NEN		KAUP- PA		MAJOI- TUS JA RAVIT- SEMIS- TOIM.		KULJE- TUS JA TIETO- LII- KENNE		RAHOI- TUS JA VAK. TOIM. KIINT. PUHT.		TEKN. PALV. JA PALV. LIIKE- ELÄM.		MUUT PALV. JA JULK. HALL.		TUNTE- MATON	
	H	Y	H	Y	H	Y	H	Y	H	Y	H	Y	H	Y	H	Y	H	Y	H	Y	H	Y
K O K O M A A	30632	5028	170	33	8639	926	6249	754	6807	1420	2336	301	1601	234	798	200	2664	276	971	486	398	398
KAUPUNGIT	23267	3597	79	11	5533	533	4436	501	5892	1122	1891	218	1117	132	644	161	2592	246	808	397	276	276
MUUT KUNNAT	7364	1431	90	22	3105	393	1813	253	915	298	445	83	484	102	154	39	72	30	164	89	122	122
UUDENMAAN LÄÄNI																						
ESPOO	805	173	-	-	59	14	148	24	176	43	76	10	-	-	69	14	218	14	15	10	44	44
HANKO	137	14	-	-	90	5	38	4	7	3	-	-	-	-	-	-	-	-	1	1	1	1
HELSINKI	6744	913	58	2	1009	93	884	111	2247	296	403	45	278	27	271	52	1254	96	292	144	47	47
VANTAA	528	111	-	-	114	14	99	20	197	36	8	2	5	1	13	5	50	7	34	18	8	8
HYVINKÄÄ	134	38	-	-	33	6	60	7	17	9	4	2	-	-	3	2	3	1	8	5	6	6
JÄRVENPÄÄ	228	48	-	-	24	4	66	12	49	14	11	5	-	-	16	5	54	2	7	6	-	-
KERAVA	211	34	-	-	50	6	43	4	76	14	32	2	1	1	4	2	-	-	4	3	2	2
LOHJA	202	26	-	-	15	4	141	5	23	9	2	1	-	-	3	1	13	3	2	2	1	1
LOVIISA	130	11	-	-	4	1	98	1	14	5	13	3	-	-	-	-	-	-	-	-	1	1
MUUT KAUPUNGIT	409	74	-	-	167	14	52	12	115	24	47	9	5	2	8	2	5	2	7	5	4	4
TUUSULA	267	50	-	-	58	11	128	12	31	11	8	1	10	3	18	2	5	2	6	5	3	3
VIHTI	178	29	-	-	34	9	46	4	57	7	1	1	6	1	27	3	-	-	5	1	3	3
MUUT KUNNAT	473	137	17	1	93	24	87	21	136	36	20	9	56	10	23	5	13	4	11	10	17	17
TURUN JA PORIN LÄÄNI																						
HARJAVALTA	141	17	-	-	52	2	-	-	22	6	61	3	-	-	-	-	-	-	1	1	5	5
KAARINA	149	30	-	-	106	13	11	4	27	9	-	-	-	-	-	-	-	-	3	3	1	1
KANKAANPÄÄ	179	14	-	-	168	6	3	2	4	3	2	1	-	-	-	-	-	-	1	1	1	1
KOKEMÄKI	196	6	-	-	52	1	-	-	12	2	-	-	131	2	1	1	-	-	-	-	-	-
LOIMAA	151	7	-	-	133	3	-	-	5	2	-	-	12	1	-	-	-	-	-	-	1	1
PORI	676	96	-	-	128	22	313	14	166	29	10	5	17	6	8	3	15	4	15	10	3	3
RAISIO	262	25	-	-	124	7	105	5	21	5	5	2	-	-	1	1	-	-	2	2	3	3
SALO	176	22	-	-	51	4	20	3	71	8	-	-	12	1	3	1	8	1	9	2	2	2
TURKU	980	174	1	1	157	19	220	19	297	62	76	10	21	5	37	8	83	15	79	26	9	9
UUSIKAUPUNKI	385	20	-	-	331	4	5	3	20	6	7	2	-	-	1	1	17	1	3	3	-	-
MUUT KAUPUNGIT	375	100	1	1	131	23	82	13	53	20	37	7	23	8	6	3	19	3	10	9	13	13
MUUT KUNNAT	876	172	29	5	399	50	195	31	62	25	19	6	87	17	36	8	2	2	29	10	18	18
HÄMEEN LÄÄNI																						
HÄMEENLINNA	309	41	-	-	151	7	54	8	67	12	4	2	1	1	1	24	3	4	4	3	3	3
IKAALINEN	248	5	-	-	8	1	-	-	14	2	218	1	8	1	-	-	-	-	-	-	-	-
LAHTI	691	137	-	-	156	22	106	17	184	55	123	5	4	1	1	75	13	31	13	10	10	10
RIIHIMÄKI	124	31	-	-	21	6	33	8	46	8	14	3	1	1	5	1	-	-	1	1	3	3
TAMPERE	797	198	-	-	210	35	194	28	167	55	43	11	21	5	26	9	92	14	24	22	19	19
VALKEAKOSKI	143	18	-	-	21	5	61	2	8	4	-	-	19	1	17	1	14	2	2	2	1	1
MUUT KAUPUNGIT	393	79	-	-	129	19	100	15	59	16	38	5	28	6	16	3	8	3	10	8	4	4
HOLLOLA	174	17	-	-	16	4	36	5	11	4	109	2	-	-	-	-	-	-	-	-	2	2
KANGASALA	221	16	-	-	63	5	102	3	21	5	-	-	33	1	-	-	-	-	1	1	1	1
MUUT KUNNAT	1029	182	2	2	536	61	224	32	105	29	42	11	77	12	9	6	9	4	4	4	21	21
KYMEN LÄÄNI																						
IMATRA	174	25	-	-	61	6	49	5	28	5	22	2	2	2	2	1	5	1	-	-	3	3
KOTKA	166	43	-	-	33	5	63	6	33	12	5	2	1	1	6	3	-	-	16	5	9	9
KOUVOLA	605	38	-	-	50	4	23	5	54	12	8	2	64	4	7	1	393	5	5	3	2	2
LAPPEENRANTA	373	42	-	-	31	8	94	10	100	7	6	2	127	2	3	2	5	4	3	3	4	4
MUUT KAUPUNGIT	138	20	-	-	-	31	4	90	9	13	3	1	1	-	-	-	-	-	3	3	-	-
MUUT KUNNAT	280	60	16	1	86	11	55	11	37	13	44	8	26	3	1	1	3	2	4	2	8	8
MIKKELIN LÄÄNI																						
PIEKSAMÄKI	220	11	-	-	143	3	2	1	35	4	-	-	32	1	-	-	6	1	1	1	-	-
SAVONLINNA	160	28	4	1	86	5	10	3	34	7	2	2	7	3	1	1	11	2	2	2	2	2
MUUT KAUPUNGIT	218	48	-	-	74	11	22	5	53	15	53	7	2	2	1	1	11	5	-	-	2	2
MUUT KUNNAT	452	96	3	2	178	33	143	15	61	20	14	4	19	5	2	2	1	8	5	6	6	6
POHJ.-KARJALAN LÄÄNI																						
JOENSUU	241	50	8	1	59	6	24	5	82	21	43	3	1	1	1	1	2	1	16	7	4	4
MUUT KAUPUNGIT	90	33	4	2	2	26	3	31	12	13	2	4	3	-	-	-	-	-	2	1	8	8
MUUT KUNNAT	286	57	2	1	113	16	76	10	38	12	17	4	8	3	2	1	22	4	3	1	5	5
KUOPION LÄÄNI																						
IISALMI	167	16	-	-	42	2	9	1	96	6	1	1	-	-	11	1	4	1	2	2	2	2
KUOPIO	508	73	-	-	183	9	72	12	132	27	34	5	39	3	2	2	7	4	39	10	1	1
VARKAUS	129	26	-	-	36	6	7	4	27	7	6	1	-	-	12	3	36	1	2	2	2	2
MUUT KAUPUNGIT	48	7	-	-	31	2	-	-	16	3	-	-	-	-	-	-	-	-	1	1	1	1
MUUT KUNNAT	246	55	-	-	93	13	45	10	36	10	26	4	20	5	8	1	-	-	15	9	3	3
KESKI-SUOMEN LÄÄNI																						
JYVÄSKYLÄ	433	74	-	-	72	8	122	15	119	26	38	5	20	2	15	1	29	8	14	5	4	4
MUUT KAUPUNGIT	260	55	-	-	53	7	47	11	57	12	27	5	58	13	12	2	2	1	1	1	3	3
JYVÄSKYL																						



## 3. VIREILLE PANNUT KONKURSSIT VELALLISEN TOIMIALAN MUKAAN

2.11.1993

1

VUOSI JA KUUKAUSI	KONKURS- SIIN HAETTUJA KAIKKIAAN	YHTIÖT JA YHTEISÖT				RAKEN- NUS- TOI- MINTA	KAUP- PA	LII- KEN- NE	PAL- VE- LUT	TUN- TEMA- TON	YRITTÄJÄT				LII- KEN- NE	PAL- VE- LUT	TUN- TEMA- TON	MUUT YKSI- TYIS- HEN- KILÖT	TUN- TEMA- TON
		YH- TEEN- SÄ	MAA- JÄ- TALOUS	TEOL- METSÄ- LI- SUUS	TEOL- METSÄ- LI- SUUS						YH- TEEN- SÄ	MAA- JÄ- TALOUS	TEOL- LI- SUUS	RAKEN- NUS- TOI- MINTA					
1970	1361	389	-	94	58	163	24	36	14	523	27	35	59	94	57	36	215	275	174
1975	1027	419	3	85	66	192	21	51	1	232	9	11	36	42	13	19	102	36	340
1980	856	529	3	142	92	171	13	68	40	185	8	14	27	45	4	11	76	8	134
1981	1219	767	2	206	154	192	13	81	119	260	3	23	43	37	17	16	121	12	180
1982	1447	906	4	304	118	212	18	125	125	330	11	32	54	55	25	25	128	38	173
1983	1322	896	17	317	112	224	35	89	102	312	14	37	40	58	19	23	121	19	95
1984	1704	1140	7	383	155	273	42	121	159	399	8	38	52	62	21	28	190	27	138
1985	2122	1503	8	519	254	386	40	172	124	438	10	61	59	103	42	44	119	21	160
1986	2463	1772	15	530	339	537	52	277	22	627	14	85	67	166	47	68	180	64	-
1987	2816	2005	13	578	366	623	87	319	19	746	18	83	111	181	39	61	253	65	-
1988	2547	1812	25	483	317	583	91	302	11	623	20	69	79	154	56	69	176	112	-
1989	2717	2009	37	528	348	620	80	358	38	641	22	68	72	161	48	53	217	67	-
1990	3588	2833	25	651	513	953	106	544	41	712	14	83	71	185	40	37	282	43	-
1991	6253	5323	44	1244	875	1814	182	1075	89	814	23	93	78	240	52	45	284	116	-
1992	7348	6316	41	1262	1002	2223	240	1460	88	911	20	76	67	247	62	52	387	121	-
1.NELJ 92	1904	1649	10	380	255	572	75	340	17	224	5	18	16	62	25	13	85	31	-
TAMMIKUU	632	556	5	121	91	186	26	117	10	65	-	6	5	20	6	5	23	11	-
HELMIKUU	625	537	3	118	81	196	19	118	2	79	2	4	6	23	12	5	27	9	-
MAALISKUU	647	556	2	141	83	190	30	105	5	80	3	8	5	19	7	3	35	11	-
2.NELJ 92	1651	1402	7	251	250	481	46	349	18	219	7	25	20	58	10	13	86	30	-
HUHTIKUU	564	481	1	85	93	161	15	121	5	74	4	6	10	20	3	9	22	9	-
TOUKOKUU	522	438	3	81	70	156	16	103	9	68	2	12	5	22	3	1	23	16	-
KESÄKUU	565	483	3	85	87	164	15	125	4	77	1	7	5	16	4	3	41	5	-
3.NELJ 92	1784	1528	10	317	245	547	60	335	14	236	2	19	13	61	14	13	114	20	-
HEINÄKUU	483	415	4	82	60	146	19	99	5	62	-	8	2	22	1	-	29	6	-
ELOKUU	608	525	4	108	80	191	24	115	3	77	2	5	5	19	7	2	37	6	-
SYYSKUU	693	588	2	127	105	210	17	121	6	97	-	6	6	20	6	11	48	8	-
4.NELJ 92	2009	1737	14	314	252	623	59	436	39	232	6	14	18	66	13	13	102	40	-
LOKAKUU	672	585	5	110	76	216	16	150	12	80	3	7	6	20	6	3	35	7	-
MARRASKUU	655	557	6	93	85	209	21	129	14	81	1	4	5	23	4	5	39	17	-
JOULUKUU	682	595	3	111	91	198	22	157	13	71	2	3	7	23	3	5	28	16	-
1993	5159	4451	25	878	713	1567	199	937	132	577	8	48	41	154	35	25	266	131	-
1.NELJ 93	1889	1645	10	337	256	575	85	306	76	211	4	17	18	52	16	6	98	33	-
TAMMIKUU	563	504	-	97	85	180	27	107	8	41	1	5	6	10	4	2	13	18	-
HELMIKUU	603	513	4	105	86	154	20	81	63	79	2	5	8	17	4	-	43	11	-
MAALISKUU	723	628	6	135	85	241	38	118	5	91	1	7	4	25	8	4	42	4	-
2.NELJ 93	1762	1528	10	296	250	550	68	332	22	190	2	16	18	52	4	13	85	44	-
HUHTIKUU	575	499	-	105	68	200	27	94	5	64	1	10	4	13	2	5	29	12	-
TOUKOKUU	640	554	7	105	93	192	21	125	11	67	-	4	9	20	1	4	29	19	-
KESÄKUU	547	475	3	86	89	158	20	113	6	59	1	2	5	19	1	4	27	13	-
3.NELJ 93	1508	1278	5	245	207	442	46	299	34	176	2	15	5	50	15	6	83	54	-
HEINÄKUU	397	328	1	77	47	95	12	88	8	57	1	5	-	20	2	1	28	12	-
ELOKUU	486	417	2	67	65	144	18	107	14	54	-	4	2	15	4	3	26	15	-
SYYSKUU	625	533	2	101	95	203	16	104	12	65	1	6	3	15	9	2	29	27	-

2.11.1993

1

## 4. VIREILLE PANTUJEN KONKURSSIEN LUKUMÄÄRÄMUUTOS TOIMIALOITTAIN VUONNA 1993 VUODEN 1992 VASTAAVAAN AJANJAKSOON VERRATTUNA

VUOSI JA KUUKAUSI	Lkm = Lukumäärämuutos    % = Muutosprosentti															
	KAIKKI KONKURSSIIN HAETUT		YHTIÖN, YHTEISÖN TAI YRITTÄJÄN TOIMIALA		MAA- JA TEOLLISUUS		RAKENNUS- TOIMINTA		KAUPPA		LIIKENNE		PALVELUT		TUNTEMATON	
	Lkm	%	Lkm	%	Lkm	%	Lkm	%	Lkm	%	Lkm	%	Lkm	%	Lkm	%
1993 *)	-180	-3.4	-8	-19.5	-84	-8.3	-45	-5.6	-60	-3.4	+4	+1.7	-101	-9.5	+64	+19.2
1.NELJ 93	-15	-0.8	-1	-6.7	-44	-11.1	+3	+1.1	-7	-1.1	+1	+1.0	-41	-11.6	+72	+70.6
TAMMIKUU	-69	-10.9	-4	-80.0	-25	-19.7	-5	-5.2	-16	-7.8	-1	-3.1	-13	-10.7	-12	-36.4
HELMIKUU	-22	-3.5	+1	+20.0	-12	-9.8	+7	+8.0	-48	-21.9	-7	-22.6	-42	-34.1	+77	+265.5
MAALISKUU	+76	+11.7	+2	+40.0	-7	-4.7	+1	+1.1	+57	+27.3	+9	+24.3	+14	+13.0	+7	+17.5
2.NELJ 93	+111	+6.7	-2	-14.3	+36	+13.0	-2	-0.7	+63	+11.7	+16	+28.6	-17	-4.7	+3	+2.9
HUHTIKUU	+11	+2.0	-4	-80.0	+24	+26.4	-31	-30.1	+32	+17.7	+11	+61.1	-31	-23.8	+7	+25.9
TOUKOKUU	+118	+22.6	+2	+40.0	+16	+17.2	+27	+36.0	+34	+19.1	+3	+15.8	+25	+24.0	+8	+25.0
KESÄKUU	-18	-3.2	-	-	-4	-4.3	+2	+2.2	-3	-1.7	+2	+10.5	-11	-8.6	-12	-26.7
3.NELJ 93	-276	-15.5	-5	-41.7	-76	-22.6	-46	-17.8	-116	-19.1	-13	-17.6	-43	-12.4	-11	-8.6
HEINÄKUU	-86	-17.8	-2	-50.0	-8	-8.9	-15	-24.2	-53	-31.5	-6	-30.0	-10	-10.1	+2	+5.9
ELOKUU	-122	-20.1	-4	-66.7	-42	-37.2	-42	-37.2	-51	-24.3	-9	-29.0	-7	-6.0	-	-
SYYSKUU	-68	-9.8	+1	+50.0	-26	-19.5	-13	-11.7	-12	-5.2	+2	+8.7	-26	-19.7	-13	-24.1

\*) Tammi-syyskuu 1993 verrattuna tammi-syyskuuhun 1992

5. KONKURSSIIN HAETUT YRITTÄJÄT JA YRITYKSET TOIMIALAN JA HENKILÖKUNNAN MÄÄRÄN MUKAAN  
TAMMI - SYYSKUU 1993

2.11.1993 1

TOIMIALA	KONKURSSIIN SIIN HAETTUJA YHTEENSÄ	HENKILÖKUNNAN MÄÄRÄ								HENKILÖ- KUNTA LKM
		ALLE 2	2-4	5-9	10-19	20-49	50-99	100-199	200-	
YHTEENSÄ	5028	2436	1236	665	420	210	38	13	10	30632
A MAATALOUS, KALA- JA RIISTATALOUS	29	17	6	3	3	-	-	-	-	107
01 MAATALOUS	26	16	4	3	3	-	-	-	-	101
011 Peltoviljely, kotieläintalous	5	3	2	-	-	-	-	-	-	9
012 Puutarhatalous	11	3	2	3	3	-	-	-	-	82
014 Turkistarhaus	1	1	-	-	-	-	-	-	-	1
015 Maataloutta palveleva toiminta	1	1	-	-	-	-	-	-	-	1
02 KALA- JA RIISTATALOUS	3	1	2	-	-	-	-	-	-	6
021 Kalatalous	3	1	2	-	-	-	-	-	-	6
B METSÄTALOUS	4	2	-	-	1	1	-	-	-	62
04 METSÄTALOUS	4	2	-	-	1	1	-	-	-	62
041 Puunkorjuu	3	2	-	-	-	1	-	-	-	51
042 Metsänhoito	1	-	-	-	1	-	-	-	-	11
C KAIIVOS- JA KAIVANNAISTOIMINTA	13	7	3	2	1	-	-	-	-	49
09 MUU KAIVANNAISTOIMINTA	13	7	3	2	1	-	-	-	-	49
091 Kivenlouhinta	6	1	3	1	1	-	-	-	-	36
092 Saven, soran ja hiekan otto	2	1	-	1	-	-	-	-	-	8
093 Turpeen nosto ja muokkaus	4	4	-	-	-	-	-	-	-	4
D TEOLLISUUS	913	270	248	165	128	77	19	3	3	8589
11 ELINTARVIKE JA TUPAKKATEOLLISUUS	54	12	16	14	7	5	-	-	-	421
111-115 Elintarvikkeiden valmistus	53	12	16	14	6	5	-	-	-	410
111 Liha-, kasvis- ja kalatuot valm	11	3	3	2	1	2	-	-	-	102
112 Meijerituot ja jäätelön valmistus	1	1	-	-	-	-	-	-	-	1
114 Leipomotuotteiden valmistus	38	7	11	12	5	3	-	-	-	298
115 Muu elintarvikkeiden valmistus	3	1	2	-	-	-	-	-	-	8
116 Juomien valmistus	1	-	-	-	1	-	-	-	-	11
12 TEKSTIILIJEN VALMISTUS	30	11	8	1	3	5	2	-	-	393
121 Lankojen ja kankaiden valmistus	5	2	2	-	-	1	-	-	-	40
122 Neulosten ja neuletuott valmistus	6	1	1	1	-	2	1	-	-	148
123 Muiden tekstiilien valmistus	18	7	5	-	3	2	1	-	-	204
13 VAATTEIDEN, NAHKATUOT JA JALK VALM	52	10	11	9	10	7	3	1	1	980
131 Vaatteiden valmistus	37	5	5	8	9	6	3	-	1	779
132 Nahan ja nahkatuotteiden valmistus	8	2	4	1	1	-	-	-	-	33
133 Jalkineiden valmistus	7	3	2	-	-	1	-	1	-	168
14-15 METSÄTEOLLISUUS TUOTTEIDEN VALM	120	29	47	20	12	11	1	-	-	882
14 PUUTAVARAN JA PUUTUOTT VALMISTUS	108	26	42	19	10	10	1	-	-	789
141 Puun sahaus, höyläys ja kyllästys	31	7	17	2	1	3	1	-	-	229
142 Vanerin ja puulevyjen valmistus	1	-	1	-	-	-	-	-	-	4
143 Rakennuspuusepäntuott valmistus	52	12	13	15	7	5	-	-	-	400
144 Puupakk ja -laatikoiden valmistus	10	3	5	-	1	1	-	-	-	80
145 Muiden puutuotteiden valmistus	14	4	6	2	1	1	-	-	-	76
15 MASSAN, PAPERIN, PAPERITUOTT VALM	12	3	5	1	2	1	-	-	-	93
151 Massan, paperin, kartongin valm	6	2	3	-	1	-	-	-	-	22
152 Paperi- ja kartonkipakk valmistus	2	1	-	-	-	1	-	-	-	39
153 Muu pap- ja kartonkituott valm	4	-	2	1	1	-	-	-	-	31
16 KUSTANTAMINEN JA PAINAMINEN	105	46	20	17	12	4	5	1	-	946
161 Yhdist kustantaminen ja painaminen	22	8	8	3	2	-	1	-	-	142
162 Erillinen painaminen	58	28	9	9	5	2	4	1	-	616
163 Painamista palveleva toiminta	25	10	3	5	5	2	-	-	-	188
17 HUONEKALUJEN VALMISTUS	74	21	18	15	15	5	-	-	-	545
18 KEMIK JA KEMIAALL TUOTT VALMISTUS	9	4	3	1	1	-	-	-	-	37
181 Peruskemikaalien valmistus	1	1	-	-	-	-	-	-	-	2
183 Hartsien ja muovaineiden valm	2	-	1	1	-	-	-	-	-	10
186 Maalien ja painovärien valmistus	1	-	1	-	-	-	-	-	-	2
188 Pesuain, kosmet, toalettituott valm	1	1	-	-	-	-	-	-	-	1
189 Muiden kemiall tuotteiden valmistus	4	2	1	-	1	-	-	-	-	22
21 KUMI- JA MUOVITUOTTEIDEN VALMISTUS	28	4	11	4	6	3	-	-	-	223
211 Kumuotteiden valmistus	2	1	1	-	-	-	-	-	-	4
212 Muovituotteiden valmistus	26	3	10	4	6	3	-	-	-	219
22 LASI-, SAVI- JA KIVITUOTT VALMISTUS	43	6	15	12	6	2	1	1	-	467
221 Lasin ja lasituotteiden valmistus	9	1	2	5	1	-	-	-	-	55
222 Posliinituott ja saviastiaain valm	3	-	2	-	1	-	-	-	-	20
225 Betonin, betoni- ja kipsituott valm	24	4	7	7	3	2	-	1	-	293
227 KevytSORAN ja kevytsoratuott valm	1	-	1	-	-	-	-	-	-	4
228 Kivituott valm ja sepelin murskaus	5	1	2	-	1	-	1	-	-	92
229 Muiden lasi-, savi-, kivituoott valm	1	-	1	-	-	-	-	-	-	3
23-27 METALLITEOLLISUUS	356	98	88	71	55	35	7	-	2	3619
23 METALLIEN VALMISTUS	5	-	3	1	1	-	-	-	-	35
232 Muiden kuin rautametallien valm	1	-	1	-	-	-	-	-	-	3
233 Metallien valu	4	-	2	1	1	-	-	-	-	32
24 METALLITUOTTEIDEN VALMISTUS	156	41	42	32	23	15	3	-	-	1355
241 Metallirakenteiden yms valmistus	70	15	17	11	13	12	2	-	-	834
248 Muiden metallituotteiden valmistus	57	17	14	16	6	3	1	-	-	398
249 Metallituott valmist palv toiminta	29	9	11	5	4	-	-	-	-	122
25 KONEIDEN JA LAITTEIDEN VALMISTUS	108	30	25	21	16	11	4	-	1	1227

5. KONKURSSIIN HAETUT YRITTÄJÄT JA YRITYKSET TOIMIALAN JA HENKILÖKUNNAN MÄÄRÄN MUKAAN  
TAMMI - SYYSKUU 1993

TOIMIALA	KONKURSSIIN HAETTUJA YHTEENSÄ	HENKILÖKUNNAN MÄÄRÄ								HENKILÖ- KUNTA LKM
		ALLE 2	2-4	5-9	10-19	20-49	50-99	100-199	200-	
251 Yleiskäyttöisten koneiden valmistus	53	12	12	11	9	7	1	-	1	716
252 Erikoiskoneiden valmistus	31	7	6	6	7	2	3	-	-	409
253 Erill koneiden korjaus ja asennus	24	11	7	4	-	2	-	-	-	101
26 SÄHKÖTEKN TUOTT JA INSTRUM VALMISTUS	37	15	8	7	5	2	-	-	-	193
262 Elektron ja tietoliikennevälin valm	9	2	2	3	2	-	-	-	-	46
263 Sähkö- ja kotitalkoneiden valmistus	20	9	4	2	3	2	-	-	-	126
264 Instrum ja hienomek tuotteiden valm	7	4	1	2	-	-	-	-	-	19
27 KULKUNEUVOJEN VALMISTUS	51	12	11	10	10	7	-	-	1	811
271 Laivojen valmistus ja korjaus	7	3	-	1	-	2	-	-	1	395
272 Veneiden valmistus ja korjaus	22	4	8	4	3	3	-	-	-	202
274 Autojen ja perävaunujen valmistus	21	5	2	5	7	2	-	-	-	212
279 Muiden ajoneuvojen valmistus	1	-	1	-	-	-	-	-	-	2
29 MUU VALMISTUS	22	10	10	1	1	-	-	-	-	55
F RAKENTAMINEN	754	269	207	120	87	57	10	2	2	6249
35 TALONRAKENTAMINEN	293	81	97	38	35	31	7	2	2	3523
351 Talojen rakentaminen ja korjaus	216	59	64	31	24	29	5	2	2	2966
352 Talonrakentamisen osatyöt	76	21	33	7	11	2	2	-	-	556
36 RAKENNUSASENNUS JA VIIMEISTELY	229	42	64	56	44	22	1	-	-	1881
361 Lämpö- ja vesiasennus	69	16	17	21	10	5	-	-	-	496
362 Ilmastointiasennus	22	6	7	2	3	4	-	-	-	172
363 Sähköasennus	81	12	20	20	20	9	-	-	-	727
364 Lasitus	13	5	4	3	1	-	-	-	-	52
365 Lattianpäällystys	6	-	3	1	1	-	1	-	-	95
366 Maalaus ja seinien verho	36	3	12	9	8	4	-	-	-	320
369 Muu rakennusasennus ja viimeistely	2	-	1	-	1	-	-	-	-	17
37 MAA- JA VESIRAKENTAMINEN	103	36	36	20	7	3	1	-	-	539
371 Maa- ja pohjarakentaminen	90	32	30	19	6	2	1	-	-	465
372 Teiden ja siltojen rakentaminen	4	1	1	-	1	1	-	-	-	45
374 Vesirakentaminen	5	1	4	-	-	-	-	-	-	14
375 Vesi- ja energialaitosten rakent	1	1	-	-	-	-	-	-	-	2
379 Muu maa- ja vesirakentaminen	3	1	1	1	-	-	-	-	-	13
38 RAKENTAMISTA PALVELEVA TOIMINTA	29	10	10	6	1	1	1	-	-	206
381 Rakennuttajatoiminta	11	5	4	1	-	1	-	-	-	66
382 Rakennuskonevuokraus	13	3	5	4	-	-	1	-	-	115
389 Muu rakentamista palveleva toiminta	5	2	1	1	1	-	-	-	-	25
G KAUPPA	1420	677	435	179	90	32	5	-	2	6807
41 TUKKUKAUPPA	406	176	141	48	30	11	-	-	-	1678
411 Yleistukku kauppa	1	1	-	-	-	-	-	-	-	1
412 Ravinto- ja nautintoainetukku kauppa	31	13	13	-	5	-	-	-	-	113
413 Tekst.vaatt ja nahkatuott tukku kaup	36	14	15	3	3	1	-	-	-	161
414 Rauta- ja rakennustarviketukku kaup	68	30	22	5	6	5	-	-	-	349
415 Sähkötarv ja kodintekn tukku kauppa	30	14	12	3	1	-	-	-	-	84
416 Polttoaine- ja raaka-ainetukku kaup	25	17	5	3	-	-	-	-	-	53
417 Koneiden ja mui pääomatav tukku kaup	121	43	43	20	11	4	-	-	-	608
418-419 muu tukku kauppa	94	44	31	14	4	1	-	-	-	310
42 AGENTUURITOIMINTA	38	24	7	5	2	-	-	-	-	107
421 Yleisagentuuritoiminta	1	1	-	-	-	-	-	-	-	1
422 Elintarv- ja nautintoaineagentuurit	6	1	1	2	2	-	-	-	-	44
423 Tekstiili- ja vaatetus agentuurit	5	3	2	-	-	-	-	-	-	8
424 Kestokulutustavaroiden agentuurit	3	3	-	-	-	-	-	-	-	3
425 Koneiden ja laitteiden agentuurit	7	3	1	3	-	-	-	-	-	26
426 Puu- ja paperialan agentuurit	5	5	-	-	-	-	-	-	-	5
427 Raaka-ain ja polttoain agentuurit	2	1	1	-	-	-	-	-	-	3
429 Muu agentuuritoiminta	9	7	2	-	-	-	-	-	-	16
43-44 VÄHITTÄISKAUPPA	553	233	198	73	35	9	3	-	2	3328
431 Tavaratalo kauppa	1	-	-	-	-	-	1	-	-	65
432 Päivittäistav yleisvähittäiskauppa	51	10	25	7	6	2	1	-	-	360
433 Päivittäistav erikoisvähittäiskaup	21	12	6	3	-	-	-	-	-	56
435-436 Tekst.vaatt,jalkin vähittäiskau	139	66	39	18	11	2	1	-	2	1660
437 Rauta- ja rakennustarv vähittäiskaup	68	25	22	13	5	3	-	-	-	307
438 Sähkötarv ja kodintek vähittäiskaup	59	20	29	5	4	1	-	-	-	216
439 Sisustustarvikkeiden vähittäiskaup	45	16	16	9	4	-	-	-	-	186
441 Apteekki- ja kemikal. vähittäiskaup	4	2	2	-	-	-	-	-	-	7
442 Kirjojen, toimistotarv vähittäiskaup	14	7	5	1	1	-	-	-	-	45
443 Kultasepänt., kellojen vähittäiskaup	19	10	3	5	1	-	-	-	-	76
444 Valokuv-, opt, tervhoitalan vähkäuppa	17	7	9	1	-	-	-	-	-	40
445 Kukkien, puutarha-alan vähittäiskaup	23	10	8	4	-	1	-	-	-	75
446 Urheilutarv, veneiden vähittäiskaup	50	24	20	5	1	-	-	-	-	126
448 Muu vähittäiskauppa	31	19	11	1	-	-	-	-	-	55
449 Kotitalousesineiden korjaus	11	5	3	1	2	-	-	-	-	53
45 MOOTTORIAJONEUV KAUPPA, HUOLTO JA KOR	288	109	89	53	23	12	2	-	-	1558
451 Moottoriajoneuv ja -osien tukku kaup	22	10	7	3	1	-	1	-	-	133
452 Moot. ajoneuv ja -osien vähittäiskaup	112	46	39	12	10	5	-	-	-	509
453 Huoltamotoiminta	61	8	24	25	4	-	-	-	-	313
454 Moottoriajoneuvojen korjaus	93	45	19	13	8	7	1	-	-	602
H MAJOITUS- JA RAVITSEMISTOIMINTA	301	89	97	63	33	14	1	3	1	2336
47 HOTELLI- JA MUU MAJOITUSTOIMINTA	71	13	18	16	13	7	1	2	1	1105
471 Hotellit, joissa anniskeluravintola	55	8	11	13	13	6	1	2	1	1025
472 Muut hotellit	4	2	1	1	-	-	-	-	-	14
473 Matkustajakodit ja täysihoidot	5	2	2	-	-	1	-	-	-	44
475 Lomakylät	3	-	1	2	-	-	-	-	-	14
476 Muut luvanvaraiset majoitusliikkeet	1	-	1	-	-	-	-	-	-	3
478 Muu majoitustoiminta	2	1	1	-	-	-	-	-	-	3

2.11.1993

3

5. KONKURSSIIN HAETUT YRITTÄJÄT JA YRITYKSET TOIMIALAN JA HENKILÖKUNNAN MÄÄRÄN MUKAAN  
TAMMI - SYYSKUU 1993

TOIMIALA	KONKURSSIIN HAETTUJA YHTEENSÄ	HENKILÖKUNNAN MÄÄRÄ								HENKILÖ- KUNTA LKM
		ALLE 2	2-4	5-9	10-19	20-49	50-99	100-199	200-	
479 Majoitusta palveleva toiminta	1	-	1	-	-	-	-	-	-	3
48 RAVITSEMISTOIMINTA	230	76	79	47	20	7	-	1	-	1230
481 Anniskeluravintolat	95	24	25	24	16	5	-	1	-	759
482 Kahvilat, baarit yms	104	41	38	21	3	1	-	-	-	353
483 Henkilöstöravintolat, laitosruokalat	2	-	1	-	-	1	-	-	-	26
484 Kahvin, makkaran yms. kojumyynti	23	8	12	2	1	-	-	-	-	78
485 Ateriapalvelu	6	3	3	-	-	-	-	-	-	14
I KULJETUS	233	92	59	39	31	10	-	2	-	1594
52 TIELIIKENNE	163	42	56	31	26	6	-	2	-	1278
522 Linja-autoliikenne	7	-	2	-	5	-	-	-	-	80
523 Taksiliikenne	4	3	1	-	-	-	-	-	-	7
524 Tieliiikenteen tavarankuljetus	152	39	53	31	21	6	-	2	-	1191
53 VESILIIKENNE	6	3	1	-	1	1	-	-	-	47
531 Meriliikenne	2	1	-	-	-	1	-	-	-	29
532 Rannikko- ja sisävesiliikenne	4	2	1	-	1	-	-	-	-	18
54 ILMALIIKENNE	5	1	-	2	2	-	-	-	-	45
56 LIIKENNETÄ PALVELEVA TOIMINTA	18	5	2	6	2	3	-	-	-	183
563 Ilmaliikennettä palveleva toiminta	1	-	-	1	-	-	-	-	-	6
564 Matkatoimistot	11	3	2	1	2	3	-	-	-	148
565 Huolinta, rahtaus, kuljetusvälitys	4	1	-	3	-	-	-	-	-	18
567 Varastointipalvelut	2	1	-	1	-	-	-	-	-	10
J TIETOLIIKENNE	1	-	-	1	-	-	-	-	-	7
58 TELELIIKENNE	1	-	-	1	-	-	-	-	-	7
584 Teleliikennettä palveleva toiminta	1	-	-	1	-	-	-	-	-	7
K RAHOITUS- JA VAKUUTUSTOIMINTA	22	19	2	-	1	-	-	-	-	39
61 RAHOITUS JA RAHOITUSPALVELU	22	19	2	-	1	-	-	-	-	39
613 Sijoitustoiminta	18	15	2	-	1	-	-	-	-	35
614 Rahoituspalvelu	4	4	-	-	-	-	-	-	-	4
L KIINTEISTÖ-, PUHTAUS-, VUOKRAUSPALV	178	91	46	24	11	5	1	-	-	759
65 KIINTEISTÖPALVELU	91	56	22	8	3	2	-	-	-	266
651 Asuntojen ja kiinteistöjen vuokraus	23	23	2	1	-	-	-	-	-	33
652 Asuntojen, kiint välitys ja kauppa	38	26	9	2	-	1	-	-	-	90
653 Kiinteistöhuolto ja isännöinti	27	7	11	5	3	1	-	-	-	143
66 PUHTAANAPITO JA PESULATOIMINTA	57	14	16	15	8	3	1	-	-	442
661 Siivous	38	8	9	12	7	1	1	-	-	322
662 Ympäristöhuolto	8	1	5	1	1	-	-	-	-	39
663 Pesulatoiminta	11	5	2	2	-	2	-	-	-	81
67 KONEIDEN JA LAITTEIDEN VUOKRAUS	30	21	8	1	-	-	-	-	-	50
671 Kulkuneuvojen vuokraus	16	13	3	-	-	-	-	-	-	23
673 Rakennuskon ja - laitt vuokraus	5	1	3	1	-	-	-	-	-	17
674 Toimistokon ja - laitt vuokraus	1	1	-	-	-	-	-	-	-	1
675 Kotitaloustavaroiden vuokraus	4	3	1	-	-	-	-	-	-	5
679 Muiden koneiden ja laitt vuokraus	4	3	1	-	-	-	-	-	-	5
M TEKN PALV, PALVELUT LIIKE-ELÄMÄLLE	276	107	79	50	23	10	2	3	2	2664
71 TEKNINEN PALVELU	83	19	22	20	10	5	2	3	2	1869
711 Yhdyskuntasuunnittelu ja -tutkimus	3	-	-	1	-	1	1	-	-	126
712 Rakennustekninen palvelu	52	10	16	12	7	3	1	2	1	1095
713 Kone- ja prosessisuunnittelu	14	5	2	1	3	1	-	1	1	597
719 Muu tekninen palvelu	14	4	4	6	-	-	-	-	-	51
72 TIETOJENKÄSITTELYPALVELU	33	17	7	5	4	-	-	-	-	131
721 Tietokone- ja käsittelypalvelu	6	2	1	3	-	-	-	-	-	24
722 Atk-suunnittelu ja ohjelmointi	27	15	6	2	4	-	-	-	-	107
75 LIIKKEENHOID, LAKIAS, MARKKIN PALVELU	122	60	40	15	5	2	-	-	-	422
751 Liikkeenjohdon ja hallinnon palvelu	31	19	11	1	-	-	-	-	-	65
752 Kirjanpito- ja laskutuspalvelu	27	11	14	2	-	-	-	-	-	69
753 Lakiasiaain palvelu	1	1	-	-	-	-	-	-	-	1
754 Markkinointipalvelu	63	29	15	12	5	2	-	-	-	288
76 MUUT PALVELUT LIIKE-ELÄMÄLLE	29	11	10	5	2	1	-	-	-	122
761 Työvoiman välitys ja vuokraus	1	-	-	-	-	1	-	-	-	20
763 Vartiointi- ja turvallisuuspalvelu	3	1	1	1	-	-	-	-	-	13
764 Muita palveluita liike-elämälle	25	10	9	4	2	-	-	-	-	89
77 HALLINTAYHTIÖT	9	-	-	5	2	2	-	-	-	119
O KOULUTUS JA TUTKIMUS	7	2	4	-	1	-	-	-	-	30
85 KOULUTUS	7	2	4	-	1	-	-	-	-	30
852 Muu koulutus	7	2	4	-	1	-	-	-	-	30
P TERVEYS- JA SOSIAALIPALVELU	24	2	12	5	3	2	-	-	-	184
87 TERVEYDEN- JA SAIRAANHOITOPALVELU	18	1	9	5	2	1	-	-	-	133
872 Avoterveydenhoito	6	-	2	1	2	1	-	-	-	79
873 Muu terveydenhoitopalvelu	12	1	7	4	-	-	-	-	-	54
88 SOSIAALIPALVELUT	6	1	3	-	1	1	-	-	-	51
881 Lasten päivähoito	1	1	-	-	-	-	-	-	-	1
884 Palvelutalo- ja -asuntotoiminta	1	-	1	-	-	-	-	-	-	3
885 Laitoshuolto	3	-	1	-	1	1	-	-	-	44



2.11.1993 1

## 6. KONKURSSIIN HAETUT YRITYKSET, YRITTÄJÄT JA YKSITYISHENKILÖT HAKIJAN, JURIDISEN MUODON JA YRITYKSEN PERUSTAMISVUODEN MUKAAN TOIMIALOITTAIN TAMMI-SYYSKUU 1993

HAKIJA KONKURSSIVELALLINEN YRITYKSEN PERUSTA- MISVUOSI	KON- KURS- SIIN HAET- TUJA KAIK- KIAAN	YHTIÖT JA YHTEISÖT								YRITTÄJÄT								MUUT YKSI- TYIS- HEN- KILÖT	HENKI- LÖ- KUNNAN MÄÄRÄ
		YH- TEEN- SÄ	MAA- JA MET- SÄ- TA- LOUS	TEOL- LI- SUUS	RA- KEN- NUS- TOI- MIN- TA	KAUP- PA	LI- KEN- NE	PAL- VE- LUT	TUN- TE- MA- TON	YH- TEEN- SÄ	MAA- JA MET- SÄ- LOUS	TEOL- LI- SUUS	RA- KEN- NUS- TOI- MIN- TA	KAUP- PA	LI- KEN- NE	PAL- VE- LUT	TUN- TE- MA- TON		
HAKIJA																			
YHTEENSÄ	5159	4451	25	878	713	1567	199	937	132	577	8	48	41	154	35	25	266	131	30763
VELKOJA	2814	2404	16	485	412	806	154	468	63	293	4	37	37	115	33	21	46	117	13988
VELALLINEN	2136	2046	9	392	301	761	45	469	69	78	4	7	2	34	2	4	25	12	16517
KUOLINPESÄN OSAKAS	209	1	-	1	-	-	-	-	-	206	-	4	2	5	-	-	195	2	258
KONKURSSIVELALLINEN																			
YHTEENSÄ	5159	4451	25	878	713	1567	199	937	132	577	8	48	41	154	35	25	266	131	30763
OSAKEYHTIÖ	3132	3132	14	628	501	1031	87	766	105	-	-	-	-	-	-	-	-	-	23139
KOMMANDIITTIYHTIÖ	1136	1136	9	227	197	462	100	124	17	-	-	-	-	-	-	-	-	-	5533
AVOIN YHTIÖ	135	135	2	22	14	71	12	10	4	-	-	-	-	-	-	-	-	-	574
LUONNOLLINEN HENK.	301	-	-	-	-	-	-	-	-	301	8	43	39	149	35	25	2	-	891
TUNT. LIIK. HARJ.	43	-	-	-	-	-	-	-	-	43	-	-	-	1	-	42	-	-	43
KUOLINPESÄ	233	-	-	-	-	-	-	-	-	233	-	5	2	4	-	-	222	-	252
YKSITYISHENKILÖ	131	-	-	-	-	-	-	-	-	-	-	-	-	-	-	-	-	131	131
MUUT	48	48	-	1	1	3	-	37	6	-	-	-	-	-	-	-	-	-	198
YRITYKSEN PERUST. V.																			
YHTEENSÄ	5159	4451	25	878	713	1567	199	937	132	577	8	48	41	154	35	25	266	131	30763
-1979	561	501	-	138	90	175	36	62	-	60	1	11	9	25	9	5	-	-	7172
1980-1984	636	577	6	144	99	200	45	83	-	59	1	11	7	35	2	3	-	-	4752
1985	193	177	1	39	24	68	10	35	-	16	-	3	-	10	1	2	-	-	1387
1986	221	204	1	51	30	80	8	34	-	17	-	2	-	11	1	3	-	-	1116
1987	298	282	3	59	55	103	14	48	-	16	-	2	1	10	-	3	-	-	1509
1988	366	340	8	72	67	121	13	59	-	26	-	5	9	10	-	2	-	-	1811
1989	421	409	-	78	89	169	11	62	-	12	-	2	2	6	1	1	-	-	1802
1990	420	397	1	85	65	149	14	83	-	23	-	6	2	12	1	2	-	-	2016
1991	430	410	2	94	46	198	7	63	-	20	-	3	1	14	-	2	-	-	2224
1992	190	182	1	47	20	85	8	21	-	8	-	-	1	6	-	1	-	-	1081
1993	25	23	-	2	4	9	2	6	-	2	-	-	-	-	-	2	-	-	36
EI TIETOA	1267	949	2	69	124	210	31	381	132	318	6	3	9	15	18	1	266	-	5725
YKSITYISHENKILÖ	131	-	-	-	-	-	-	-	-	-	-	-	-	-	-	-	-	131	131



23.11.1993 1

8. YRITYSSANEERAUKSEEN HAETUT YRITTÄJÄT JA YRITYKSET TOIMIALAN JA HENKILÖKUNNAN MÄÄRÄN MUKAAN  
HELMI - LOKAKUU 1993

TOIMIALA	YRITYS- SANEERAUK- SIA YHTEENSÄ	HENKILÖKUNNAN MÄÄRÄ									HENKILÖ- KUNTA LKM
		ALLE 2	2-4	5-9	10-19	20-49	50-99	100-199	200-		
YHTEENSÄ	490	66	76	51	59	48	19	13	17	17197	
A MAATALOUS, KALA- JA RIISTATALOUS	31	1	2	2	-	-	-	-	-	18	
01 MAATALOUS	30	-	2	2	-	-	-	-	-	17	
011 Peltoviljely, kotieläintalous	2	-	2	-	-	-	-	-	-	5	
012 Puutarhatalous	2	-	-	2	-	-	-	-	-	12	
014 Turkistarhaus	1	-	-	-	-	-	-	-	-	-	
02 KALA- JA RIISTATALOUS	1	1	-	-	-	-	-	-	-	0	
021 Kalatalous	1	1	-	-	-	-	-	-	-	0	
C KAIVOS- JA KAIVANNAISTOIMINTA	2	2	-	-	-	-	-	-	-	1	
09 MUU KAIVANNAISTOIMINTA	2	2	-	-	-	-	-	-	-	1	
092 Saven, soran ja hiekan otto	1	1	-	-	-	-	-	-	-	1	
093 Turpeen nosto ja muokkaus	1	1	-	-	-	-	-	-	-	0	
D TEOLLISUUS	99	11	17	12	18	20	8	6	3	3110	
11 ELINTARVIKE JA TUPAKKATEOLLISUUS	8	2	-	2	1	2	-	-	-	81	
111-115 Elintarvikkeiden valmistus	8	2	-	2	1	2	-	-	-	81	
111 Liha-, kasvi- ja kalatuot valm	2	-	-	1	-	1	-	-	-	32	
114 Leipomotuotteiden valmistus	6	2	-	1	1	1	-	-	-	49	
12 TEKSTIILIJEN VALMISTUS	1	-	-	-	-	-	1	-	-	87	
122 Neulosten ja neuletuott valmistus	1	-	-	-	-	-	1	-	-	87	
13 VAATTEIDEN, NAHKATUOT JA JALK VALM	8	-	1	-	1	2	1	1	1	493	
131 Vaatteiden valmistus	7	-	1	-	1	2	1	-	1	342	
133 Jalkineiden valmistus	1	-	-	-	-	-	-	1	-	151	
14-15 METSÄTEOLLISUUSTUOTTEIDEN VALM	14	2	5	-	2	3	1	-	-	212	
14 PUUTAVARAN JA PUUTUOTT VALMISTUS	13	2	5	-	2	3	-	-	-	130	
141 Puun sahaus, höyläys ja kyllästys	4	-	2	-	1	1	-	-	-	51	
143 Rakennuspuusepäntuott valmistus	7	2	3	-	-	1	-	-	-	41	
144 Puupakk ja -laatikoiden valmistus	1	-	-	-	1	-	-	-	-	12	
145 Muiden puutuotteiden valmistus	1	-	-	-	-	1	-	-	-	25	
15 MASSAN, PAPERIN, PAPERITUOTT VALM	1	-	-	-	-	-	1	-	-	82	
152 Paperi- ja kartonkipakk valmistus	1	-	-	-	-	-	1	-	-	82	
16 KUSTANTAMINEN JA PAINAMINEN	14	2	3	-	5	2	2	-	-	285	
161 Yhdist kustantaminen ja painaminen	2	-	1	-	-	-	1	-	-	74	
162 Erillinen painaminen	10	2	1	-	4	2	1	-	-	190	
163 Painamista palveleva toiminta	2	-	1	-	1	-	-	-	-	20	
17 HUONEKALUJEN VALMISTUS	4	-	1	1	1	-	-	1	-	172	
18 KEMIK JA KEMIAALL TUOTT VALMISTUS	1	-	1	-	-	-	-	-	-	2	
183 Hartsien ja muoviaiaineiden valm	1	-	1	-	-	-	-	-	-	2	
21 KUMI- JA MUOVITUOTTEIDEN VALMISTUS	5	-	1	-	2	2	-	-	-	78	
211 Kumituotteiden valmistus	1	-	-	-	-	-	-	-	-	20	
212 Muovituotteiden valmistus	4	-	1	-	2	1	-	-	-	58	
22 LASI-, SAVI- JA KIVITUOTT VALMISTUS	3	-	-	1	1	-	-	1	-	195	
221 Lasin ja lasituotteiden valmistus	1	-	-	1	-	-	-	-	-	9	
225 Betonin, betoni- ja kipsituott valm	2	-	-	-	1	-	-	1	-	186	
23-27 METALLITEOLLISUUS	39	4	5	8	5	9	3	3	1	1304	
24 METALLITUOTTEIDEN VALMISTUS	18	3	4	2	2	3	1	2	-	440	
241 Metallirakenteiden yms valmistus	8	1	1	1	-	3	1	1	-	291	
248 Muiden metallituotteiden valmistus	5	1	1	1	1	-	-	1	-	128	
249 Metallituott valmist palv toiminta	5	1	2	-	1	-	-	-	-	21	
25 KONEIDEN JA LAITTEIDEN VALMISTUS	10	1	-	4	3	-	1	-	1	445	
251 Yleiskäyttöisten koneiden valmistus	5	-	-	2	2	-	-	-	1	351	
252 Erikoiskoneiden valmistus	3	1	-	1	-	-	1	-	-	76	
253 Erill koneiden korjaus ja asennus	2	-	-	1	1	-	-	-	-	17	
26 SÄHKÖTEKN TUOTT JA INSTRUM VALMISTUS	3	-	1	1	-	1	-	-	-	46	
262 Elektron ja tietoliikennevälin valm	1	-	-	-	-	1	-	-	-	35	
263 Sähkö- ja kotitalokoneiden valmistus	1	-	1	-	-	-	-	-	-	4	
264 Instrum ja hienomek tuotteiden valm	1	-	-	1	-	-	-	-	-	7	
27 KULKUNEUVUJEN VALMISTUS	8	-	-	1	-	5	1	1	-	372	
271 Laivojen valmistus ja korjaus	1	-	-	1	-	-	-	-	-	6	
274 Autojen ja perävaunujen valmistus	7	-	-	-	-	5	1	1	-	366	
29 MUU VALMISTUS	2	1	-	-	-	-	-	-	1	201	
F RAKENTAMINEN	50	5	4	6	8	10	2	5	9	4473	
35 TALONRAKENTAMINEN	33	3	2	2	4	6	2	5	9	4274	
351 Talojen rakentaminen ja korjaus	30	3	1	1	3	6	2	5	9	4250	
352 Talonrakentamisen osatyöt	3	-	1	1	1	-	-	-	-	24	
36 RAKENNUSASENNUS JA VIIMEISTELY	4	-	1	1	1	1	-	-	-	57	
362 Ilmastointiasennus	1	-	-	-	-	1	-	-	-	30	
363 Sähköasennus	2	-	1	-	1	-	-	-	-	21	
364 Lasitus	1	-	-	1	-	-	-	-	-	6	
37 MAA- JA VESIRAKENTAMINEN	8	1	1	2	2	2	-	-	-	85	
371 Maa- ja pohjarakentaminen	6	1	1	2	1	1	-	-	-	53	
372 Teiden ja siltöjen rakentaminen	1	-	-	-	-	1	-	-	-	22	

8. YRITYSSANEERAUKSEEN HAETUT YRITTÄJÄT JA YRITYKSET TOIMIALAN JA HENKILÖKUNNAN MÄÄRÄN MUKAAN  
HELMI - LOKAKUU 1993

TOIMIALA	YRITYS- SANEERAUK- SIA YHTEENSÄ	HENKILÖKUNNAN MÄÄRÄ									HENKILÖ- KUNTA LKM
		ALLE 2	2-4	5-9	10-19	20-49	50-99	100-199	200-		
374 Vesirakentaminen	1	-	-	-	1	-	-	-	-	11	
38 RAKENTAMISTA PALVELEVA TOIMINTA	4	1	-	1	1	1	-	-	-	56	
381 Rakennuttajatoiminta	2	1	-	-	1	-	-	-	-	10	
382 Rakennuskonevuokraus	2	-	-	1	-	1	-	-	-	46	
<b>G KAUPPA</b>	<b>89</b>	<b>23</b>	<b>25</b>	<b>10</b>	<b>9</b>	<b>6</b>	<b>4</b>	<b>1</b>	<b>3</b>	<b>6566</b>	
41 TUKKUKAUPPA	27	6	9	3	1	5	-	1	2	1571	
412 Ravinto- ja nautintoainetukkukauppa	6	2	3	1	-	-	-	-	-	18	
413 Tekst.,vaatt ja nahkatuott tukkukaup	1	-	-	1	-	-	-	-	-	7	
414 Rauta- ja rakennustarviketukkukaup	6	1	1	-	-	1	-	1	2	1399	
415 Sähkötarv ja kodintekn tukkukauppa	2	-	-	-	1	1	-	-	-	36	
416 Polttoaine- ja raaka-ainetukkukaup	3	1	1	-	-	1	-	-	-	26	
417 Koneiden ja muu pääomattav tukkukaup	4	-	1	1	-	2	-	-	-	76	
418-419 muu tukkukauppa	5	2	3	-	-	-	-	-	-	10	
42 AGENTTUURITOIMINTA	1	-	-	1	-	-	-	-	-	8	
425 Koneiden ja laitteiden agentuurit	1	-	-	1	-	-	-	-	-	8	
43-44 VÄHITTÄISKAUPPA	40	15	11	3	7	-	2	-	1	4758	
431 Tavaratalokauppa	1	-	-	-	-	-	1	-	-	65	
432 Päivittäistav yleisvähittäiskauppa	4	1	-	1	-	-	1	-	1	4532	
433 Päivittäistav erikoisvähittäiskaup	5	1	2	2	-	-	-	-	-	21	
435-436 Tekst.,vaatt,jalkin vähittäiskau	6	2	3	-	1	-	-	-	-	26	
437 Rauta- ja rakennustarv vähittäiskaup	4	1	1	-	2	-	-	-	-	32	
438 Sähkötarv ja kodintek vähittäiskaup	5	4	1	-	-	-	-	-	-	8	
439 Sisustustarvikkeiden vähittäiskaup	2	-	1	-	1	-	-	-	-	13	
443 Kultasepänt.,kellojen vähittäiskaup	3	1	1	-	1	-	-	-	-	21	
445 Kukkien,puutarha-alan vähittäiskaup	2	-	1	-	-	-	-	-	-	4	
446 Urheilutarv,veneiden vähittäiskaup	2	1	1	-	-	-	-	-	-	5	
448 Muu vähittäiskauppa	4	3	-	-	1	-	-	-	-	16	
449 Kotitalouksesineiden korjaus	2	1	-	-	1	-	-	-	-	14	
45 MOOTTORIAJONEUV KAUPPA,HUOLTO JA KOR	16	2	5	3	1	1	2	-	-	229	
452 Moott.ajoneuv ja-osien vähittäiskaup	8	-	1	3	1	1	1	-	-	128	
453 Huoltamatoiminta	6	1	4	-	-	-	-	-	-	11	
454 Moottoriajoneuvojen korjaus	2	1	-	-	-	-	1	-	-	90	
<b>H MAJOITUS- JA RAVITSEMISTOIMINTA</b>	<b>33</b>	<b>5</b>	<b>5</b>	<b>7</b>	<b>8</b>	<b>3</b>	<b>2</b>	<b>1</b>	<b>1</b>	<b>748</b>	
47 HOTELLI- JA MUU MAJOITUSTOIMINTA	19	2	3	1	5	3	2	1	1	657	
471 Hotellit, joissa anniskeluravintola	14	-	2	1	5	2	2	-	1	474	
472 Muut hotellit	3	1	1	-	-	-	-	1	-	146	
473 Matkustajakodit ja täysihoidot	2	1	-	-	-	1	-	-	-	37	
48 RAVITSEMISTOIMINTA	14	3	2	6	3	-	-	-	-	91	
481 Anniskeluravintolat	7	2	-	3	2	-	-	-	-	49	
482 Kahvilat, baarit yms	7	1	2	3	1	-	-	-	-	41	
<b>I KULJETUS</b>	<b>31</b>	<b>6</b>	<b>7</b>	<b>3</b>	<b>7</b>	<b>3</b>	<b>1</b>	<b>-</b>	<b>-</b>	<b>325</b>	
52 TIELIIKENNE	26	5	7	2	7	3	1	-	-	317	
522 Linja-autoliikenne	4	-	2	-	2	-	-	-	-	36	
523 Taksiliikenne	2	2	-	-	-	-	-	-	-	1	
524 Tieliikeynteen tavarankuljetus	20	3	5	2	5	3	1	-	-	280	
53 VESILIIKENNE	2	1	-	1	-	-	-	-	-	8	
531 Meriliikenne	1	-	-	1	-	-	-	-	-	7	
532 Rannikko- ja sisävesiliikenne	1	1	-	-	-	-	-	-	-	1	
<b>K RAHOITUS- JA VAKUUTUSTOIMINTA</b>	<b>6</b>	<b>1</b>	<b>3</b>	<b>-</b>	<b>1</b>	<b>-</b>	<b>-</b>	<b>-</b>	<b>-</b>	<b>25</b>	
61 RAHOITUS JA RAHOITUSPALVELU	6	1	3	-	1	-	-	-	-	25	
613 Sijoitustoiminta	5	1	2	-	1	-	-	-	-	21	
614 Rahoituspalvelu	1	-	1	-	-	-	-	-	-	4	
<b>L KIIINTEISTÖ-,PUHTAUS-,VUOKRAUSPALV</b>	<b>13</b>	<b>5</b>	<b>5</b>	<b>-</b>	<b>1</b>	<b>-</b>	<b>2</b>	<b>-</b>	<b>-</b>	<b>192</b>	
65 KIIINTEISTÖPALVELU	6	3	3	-	-	-	-	-	-	12	
651 Asuntojen ja kiinteistöjen vuokraus	4	2	2	-	-	-	-	-	-	8	
652 Asuntojen, kiint välitys ja kauppa	2	1	1	-	-	-	-	-	-	4	
66 PUHTAANAPITO JA PESULATOIMINTA	2	-	-	-	1	-	1	-	-	83	
661 Siivous	1	-	-	-	-	-	1	-	-	70	
663 Pesulatoiminta	1	-	-	-	1	-	-	-	-	13	
67 KONEIDEN JA LAITTEIDEN VUOKRAUS	5	2	2	-	-	-	1	-	-	97	
671 Kulkuneuvojen vuokraus	2	2	-	-	-	-	-	-	-	1	
673 Rakennuskon ja - laitt vuokraus	2	-	1	-	-	-	1	-	-	94	
674 Toimistokon ja - laitt vuokraus	1	-	1	-	-	-	-	-	-	2	
<b>M TEKN PALV, PALVELUT LIIKE-ELÄMÄLLE</b>	<b>19</b>	<b>1</b>	<b>3</b>	<b>5</b>	<b>4</b>	<b>5</b>	<b>-</b>	<b>-</b>	<b>1</b>	<b>1602</b>	
71 TEKNINEN PALVELU	2	-	1	-	-	1	-	-	-	39	
711 Yhdyskuntasuunnittelu ja -tutkimus	1	-	-	-	-	1	-	-	-	35	
713 Kone- ja prosessisuunnittelu	1	-	1	-	-	-	-	-	-	4	
72 TIETOJENKÄSITTELYPALVELU	10	1	1	3	4	1	-	-	-	109	
721 Tietokone- ja käsittelypalvelu	2	-	1	1	-	-	-	-	-	8	
722 Atk-suunnittelu ja ohjelmointi	8	1	-	2	4	1	-	-	-	101	
75 LIIKKEENHOID,LAKIAS.MARKKIN PALVELU	4	-	1	2	-	1	-	-	-	63	
751 Liikkeenjohdon ja hallinnon palvelu	2	-	1	1	-	-	-	-	-	12	
752 Kirjanpitoalvelu	1	-	-	-	-	1	-	-	-	44	
754 Markkinointipalvelu	1	-	-	1	-	-	-	-	-	7	
77 HALLINTAYHTIÖT	3	-	-	-	-	2	-	-	1	1391	





23.11.1993 1

## 10. Yleisissä alioikeuksissa käsitellyt yksityishenkilöiden velkajärjestelyasiat 8.2 - 31.10.1993 läänin ja tuomioistuimen mukaan

Lääni ja tuomioistuin	Asiat yh-teen-sä	Ensimmäinen käsittely		Aloituspäätös		Syy miksi ei aloitettu			Maksuohj. ehd. saap.		Uusi m.aika		Hakemus-rauennut	Maksuohj. vahvist.		Hylkäämissyy			
		Jatket-tu	Hy-lät-ty	Aloi-tettu	Ei aloi-tettu	Ei edel-lyt.	Este	Selv. sov. mahd	Ehd. saa-ei pun.	Ehd. tehty	An-net-tu	Ei		Vah-vis-tettu	Hy-lät-ty	Ei ed-te	Es-ty	Muu	
<b>Lääni</b>																			
<b>Yhteensä</b>	7794	6205	221	4620	714	371	189	47	2198	71	665	35	19	992	88	24	23	3	
Uudenmaan lääni	2212	1702	36	1090	140	47	46	3	532	16	147	13	4	210	15	1	10	-	
Turun ja Porin lääni	864	587	36	497	64	31	19	14	234	2	73	4	2	83	7	9	-	-	
Hämeen lääni	1238	1004	22	855	142	89	34	4	484	11	95	6	5	286	19	1	3	-	
Kymen lääni	355	313	5	250	49	30	3	8	116	1	34	1	1	49	10	3	2	1	
Mikkelin lääni	270	240	8	175	28	14	4	2	76	5	24	3	-	40	6	2	-	-	
Pohjois-Karjalan lääni	286	232	18	200	31	28	6	-	73	4	33	-	-	52	6	2	1	-	
Kuopion lääni	378	247	12	168	46	31	10	-	63	1	19	2	-	20	1	1	-	-	
Keski-Suomen lääni	419	369	6	232	46	37	9	-	114	5	38	1	5	33	12	2	5	-	
Vaasan lääni	558	535	7	424	59	23	24	6	212	18	93	2	1	104	4	2	1	-	
Oulun lääni	821	659	53	453	70	24	29	2	196	6	51	1	1	86	4	-	1	-	
Lapin lääni	384	314	17	275	35	16	4	6	98	-	58	-	-	29	3	1	-	1	
Ahvenanmaa	9	3	1	1	4	1	1	2	-	2	-	2	-	-	1	-	-	1	
<b>Tuomioistuin</b>																			
<b>Yhteensä</b>	7794	6205	221	4620	714	371	189	47	2198	71	665	35	19	992	88	24	23	3	
AHVENANMAA - ÅLAND	9	3	1	1	4	1	1	2	-	2	-	2	-	-	1	-	-	1	
ALAVUS - ALAVO	38	38	-	35	3	3	-	-	15	-	7	-	-	7	2	2	-	-	
ESPOO - ESBO	257	217	-	157	16	5	4	1	47	-	56	-	-	27	-	-	-	-	
EURA	15	12	2	12	1	1	-	-	-	-	2	-	-	-	-	-	-	-	
HAAPAJÄRVI	114	113	1	71	20	9	8	-	38	-	5	-	1	6	-	-	-	-	
HALIKKO	97	85	-	49	19	7	1	11	14	-	-	-	-	17	-	-	-	-	
HAUHO	59	51	2	41	5	3	2	-	14	-	12	-	-	4	-	-	-	-	
HEINOLA	49	49	-	30	5	5	-	-	11	-	4	1	-	5	-	-	-	-	
VANTAA - VANDA	289	282	4	199	30	16	11	2	107	5	38	1	1	79	6	-	2	-	
HOLLOLA	131	109	10	93	23	19	3	1	62	1	-	-	-	-	2	-	-	-	
HYVINKÄÄ - HYVINGE	178	144	9	136	4	1	6	-	71	3	8	1	-	14	2	-	2	-	
OULUJOKI	187	114	6	76	17	-	3	-	5	-	2	-	-	16	-	-	-	-	
IITTI	50	45	-	37	7	2	-	5	26	-	3	-	-	21	4	3	1	-	
IISALMI - IDENSALMI	43	33	2	27	2	3	-	-	7	-	-	-	-	1	-	1	-	-	
IKAALINEN - IKALIS	32	26	-	23	4	4	-	-	12	-	4	1	-	10	-	-	-	-	
ILMAJOKI	85	85	-	82	1	-	1	-	46	-	1	-	-	38	-	-	-	-	
ILOMANTSI	48	41	-	34	7	4	-	-	10	2	2	-	-	8	-	-	-	-	
IMATRA	55	48	-	36	8	7	-	-	19	-	8	-	-	9	2	-	1	-	
JANAKALA	126	126	-	115	4	2	-	-	76	2	22	-	3	47	1	-	-	-	
JUVA - JOCKAS	20	20	-	11	3	1	2	-	5	-	-	-	-	3	-	-	-	-	
JYVÄSKYLÄ	115	80	4	61	7	4	6	-	29	2	15	-	4	5	1	-	1	-	
JÄMSÄ	44	35	2	35	1	1	-	-	19	-	-	-	-	13	-	-	-	-	
KAJAANI - KAJANA	21	21	-	17	1	-	-	-	11	-	5	-	-	5	-	-	-	-	
KAUHAJOKI	48	48	-	22	12	2	10	-	2	-	-	-	-	-	-	-	-	-	
KAUHAVA	14	14	-	14	-	-	-	-	2	-	4	-	-	-	-	-	-	-	
KEMIJÄRVI	48	44	4	44	4	3	1	-	16	-	4	-	-	2	-	-	-	-	
LOVIISA - LOVISA	20	4	-	7	2	1	-	-	1	-	-	-	-	-	-	-	-	-	
KITEE	42	34	-	23	12	9	2	-	6	-	11	-	-	1	-	-	-	-	
KOKEMÄKI - KUMO	7	7	-	7	-	-	-	-	7	-	4	3	-	6	-	-	-	-	
KORSHOLMA - KORSHOLM	13	9	3	8	-	1	-	-	2	-	-	-	-	-	-	-	-	-	
KUOPIO	41	39	-	24	7	5	2	-	11	-	1	-	-	-	-	-	-	-	
KUUSAMO	90	83	5	82	-	6	-	-	27	3	-	-	-	1	-	-	-	-	
KYMI - KYMMENE	33	31	2	15	12	10	-	2	5	-	4	-	1	2	-	-	-	-	
KYRÖ	65	57	1	42	4	3	5	4	20	2	20	1	-	8	-	-	-	-	
LAPPÉE	29	26	-	25	3	3	-	-	9	-	7	-	-	1	2	-	-	-	
LAPPI - LAPPLAND	36	28	-	23	6	2	1	3	6	-	-	-	-	-	-	-	-	-	
LAPUA - LAPPO	56	52	-	50	5	1	1	-	17	-	22	-	-	6	1	-	-	-	
LIPERI	59	44	-	44	11	9	2	-	12	2	7	-	-	11	3	-	-	-	
LOHJA - LOJO	79	64	1	49	-	-	-	-	22	-	2	-	2	3	-	-	-	-	
LOHTAJA	51	50	-	47	4	1	2	-	38	-	23	-	-	14	-	-	-	-	
LOIMAA	39	34	4	19	-	-	1	-	8	-	4	-	-	1	-	2	-	-	
MIKKELI - S:T MICHEL	59	59	-	49	3	3	-	-	19	2	3	-	-	11	6	2	-	-	
MUHOS	23	23	-	23	-	-	-	-	19	1	-	-	-	13	1	-	-	-	
ORIMATTILA	100	91	1	70	5	3	2	-	49	2	-	-	-	12	2	-	2	-	
NILSIÄ	16	9	-	16	-	-	-	-	7	-	-	-	-	9	-	-	-	-	
NÄRPÖ - NÄRPES	12	12	-	12	-	-	-	-	-	12	-	-	-	3	-	-	-	-	
PARAINEN - PARGAS	29	15	9	13	-	-	1	-	3	2	2	-	-	-	-	-	-	-	
PIEKSAMÄKI	23	20	3	20	3	3	-	-	10	-	2	-	-	4	-	-	-	-	
PIELAVESI	26	19	-	15	-	-	-	-	8	-	3	-	-	2	-	-	-	-	
PIELISJÄRVI	52	30	17	31	-	5	2	-	5	-	6	-	-	1	1	-	1	-	
PIETARSAARI - PEDERSÖRE	8	8	-	6	2	-	-	-	3	-	-	-	-	1	-	-	-	-	
PIIKKIÖ - PIKIS	96	82	-	86	2	1	1	-	56	-	1	-	-	13	3	3	-	-	
PIRKKALA	149	91	-	69	10	7	3	-	13	-	9	-	-	14	-	-	-	-	
PORVOO - BORGÅ	90	61	-	31	7	4	-	-	8	-	2	-	-	-	-	-	-	-	
RAASEPÖR - RASEBORG	102	88	6	45	11	10	-	-	35	-	8	-	-	6	1	-	1	-	
RANTASALMI	42	20	3	21	1	-	-	2	6	-	3	-	-	-	-	-	-	-	
ROVANIEMI	174	150	-	137	7	-	2	-	69	-	43	-	-	17	3	-	1	-	
RUOVESI	64	48	2	36	5	4	3	-	5	2	-	6	2	8	-	-	-	-	
SAARIJÄRVI	38	38	-	29	1	-	1	-	17	-	13	1	-	7	6	2	4	-	
YLIVIESKA	74	35	6	29	4	2	1	1	12	-	8	-	-	2	1	-	-	-	
SUONENJOKI	21	17	-	11	4	4	-	-	12	-	6	-	-	4	-	-	-	-	
TAMMELA	49	46	2	43	3	-	1	-	19	1	10	-	-	6	1	-	-	-	
TOIJALA	53	45	-	43	4	1	-	3	21	-	2	-	-	12	-	-	-	-	
TORNIO - TORNEÅ	94	64	10	45	13	10	-	-	3	4	-	-	-	5	-	-	-	-	
TUUSULA - TUSBY	204	129	10	129	12														

23.11.1993 1

## 11. Yleisissä alioikeuksissa käsitellyt yksityishenkilöiden velkajärjestelyasiat 8.2 - 31.10 1993 hakemuksen perusteen ja hakijan sukupuolen mukaan

Peruste ja hakijan sukupuoli Sukupuoli	Kaikki perusteet							Perusteryhmät			
	Yh- teen- sä	Työt- tö- myys	Sai- raus	Perhe- olo- jen	Asun- to- järj.	Taka- uksen aih.	Päät. yritys- toi-	Muu peruste	Työttöm. sairaus perhe-	Asunto- takaus- päätt.	Muu peruste
<b>Kaikkiaan</b>	<b>7793</b>	<b>3137</b>	<b>1047</b>	<b>448</b>	<b>554</b>	<b>1868</b>	<b>1116</b>	<b>3157</b>	<b>4137</b>	<b>3099</b>	<b>3157</b>
- 24	232	127	9	9	12	62	15	87	133	86	87
25 - 29	822	386	37	65	55	231	109	309	450	338	309
30 - 34	1052	504	54	79	81	241	153	430	583	412	430
35 - 39	1235	590	109	109	93	209	189	497	712	427	497
40 - 44	1455	609	175	70	134	240	237	622	757	520	622
45 - 49	1228	492	205	72	88	227	211	514	678	455	514
50 - 54	707	259	166	27	46	187	105	297	389	293	297
55 - 59	435	124	136	10	19	135	46	164	242	177	164
60 - 64	305	38	90	5	15	132	35	124	120	169	124
65 - 69	184	6	37	1	6	111	11	67	42	122	67
70 -	138	2	29	1	5	93	5	46	31	100	46
<b>Naiset</b>	<b>4000</b>	<b>1436</b>	<b>482</b>	<b>300</b>	<b>306</b>	<b>1063</b>	<b>439</b>	<b>1774</b>	<b>1962</b>	<b>1586</b>	<b>1774</b>
- 24	128	65	6	7	7	38	8	54	70	52	54
25 - 29	428	188	18	46	38	120	43	185	227	168	185
30 - 34	498	215	30	48	41	115	52	217	262	188	217
35 - 39	643	260	54	70	55	110	70	301	335	201	301
40 - 44	751	283	61	51	73	139	107	356	352	266	356
45 - 49	612	238	96	49	41	139	89	268	331	233	268
50 - 54	373	112	82	17	28	118	34	176	179	158	176
55 - 59	224	53	61	8	10	78	17	94	111	94	94
60 - 64	164	16	38	3	8	83	13	66	54	96	66
65 - 69	99	4	19	-	3	65	5	34	22	69	34
70 -	80	2	17	1	2	58	1	23	19	61	23
<b>Miehet</b>	<b>3793</b>	<b>1701</b>	<b>565</b>	<b>148</b>	<b>248</b>	<b>805</b>	<b>677</b>	<b>1383</b>	<b>2175</b>	<b>1513</b>	<b>1383</b>
- 24	104	62	3	2	5	24	7	33	63	34	33
25 - 29	394	198	19	19	17	111	66	124	223	170	124
30 - 34	554	289	24	31	40	126	101	213	321	224	213
35 - 39	592	330	55	39	38	99	119	196	377	226	196
40 - 44	704	326	114	19	61	101	130	266	405	254	266
45 - 49	616	254	109	23	47	88	122	246	347	222	246
50 - 54	334	147	84	10	18	69	71	121	210	135	121
55 - 59	211	71	75	2	9	57	29	70	131	83	70
60 - 64	141	22	52	2	7	49	22	58	66	73	58
65 - 69	85	2	18	1	3	46	6	33	20	53	33
70 -	58	-	12	-	3	35	4	23	12	39	23



23.11.1993 1

13. Vahvistetut yksityishenkilöiden velkajärjestelyjen maksuohjelmat, maksuutoksen kohde ja ennen aloittamis päätöstä tehdyt selvitykset, helmi-lokakuu 1993

Tavallisen velan määrä (velan jolla ei vakuutusta)	Asiat yhteen-sä	Tavallisen velan maksuutoksen kohde			Ennen aloittamis päätöstä tehdyt selvitykset				Järjestelyn kohteena olleen tavallisen velan määrä MK
		Aikataulu pääoma tai korko	Velan määrä alennettu	Maksuvelvoitus pois	Velalista kuultu	Velkojaa kuultu	Ulosotto selvitys tehty	Ulosotto miestä kuultu	
Vahvistetut maksuohjelmat yhteensä	992	407	585	250	186	334	84	169	519843680
1 - 24 999 mk	18	8	4	4	1	2	1	6	211894
25 000 - 49 999 mk	23	11	7	7	6	7	2	4	934775
50 000 - 74 999 mk	27	11	16	8	5	9	5	6	1789316
75 000 - 99 999 mk	40	16	23	10	8	10	2	3	3558417
100 000 - 149 999 mk	107	44	57	30	19	35	4	19	13405254
150 000 - 199 999 mk	97	49	60	21	13	34	6	16	16936583
200 000 - 249 999 mk	75	21	50	13	12	25	4	12	16834759
250 000 - 299 999 mk	73	32	53	12	20	26	2	7	19977626
300 000 - 399 999 mk	95	45	59	23	17	31	5	14	33048331
400 000 - 499 999 mk	83	40	58	21	15	23	5	13	37130500
500 000 - 599 999 mk	48	24	32	14	13	19	7	13	26372044
600 000 - 699 999 mk	52	13	30	17	5	14	1	8	33171467
700 000 - 799 999 mk	36	17	24	10	7	12	3	6	26841118
800 000 - 899 999 mk	28	20	22	7	8	10	3	6	23794191
900 000 - 999 999 mk	19	5	12	6	5	7	2	7	18018103
1 milj. - 1.4 milj.	45	26	34	12	12	19	9	10	55364940
1.5 milj. - 1.9 milj.	29	7	17	10	2	12	3	9	49138421
2. milj. -	37	15	24	13	8	15	8	5	143315941
Ei tavallista velkaa tai ei tietoa	60	3	3	12	10	24	12	5	-

23.11.1993 1

14. Vahvistetut yksityishenkilöiden velkajärjestelyjen maksuohjelmat ja maksuohjelman kesto helmi-lokakuu 1993

Maksettavaksi vahvistettujen tavallisten velkojen määrä (Velat joilla ei vakuutusta)	Asiat yhteen-sä	Maksuohjelman kesto					Omistus-asunto säilyy	Maksettavaksi vahvistetun tavallisen velan määrä mk
		ei aikaa	Alle viisi vuotta	Viisi vuotta	5 - 10 vuotta	Yli 10 vuotta		
Vahvistetut maksuohjelmat yhteensä	992	7	42	727	123	53	175	70108293
1 - 24 999 mk	135	-	3	110	13	9	27	1684411
25 000 - 49 999 mk	148	-	9	121	13	4	23	5522361
50 000 - 74 999 mk	104	-	6	73	18	7	16	6471670
75 000 - 99 999 mk	78	-	5	58	11	3	16	6631002
100 000 - 149 999 mk	101	-	3	65	23	9	28	12152686
150 000 - 199 999 mk	48	-	2	34	9	3	13	8080106
200 000 - 249 999 mk	18	-	1	9	4	4	6	3979470
250 000 - 299 999 mk	13	-	-	8	3	2	5	3506514
300 000 - 399 999 mk	16	-	1	4	8	3	9	5577781
400 000 - 499 999 mk	8	-	2	2	2	2	3	3605717
500 000 - 599 999 mk	2	-	-	1	1	-	1	1079225
600 000 - 699 999 mk	3	-	1	2	-	-	-	1936740
700 000 - 799 999 mk	3	-	-	3	-	-	-	2860805
800 000 - 899 999 mk	1	-	-	1	-	-	-	1475630
1 milj. - 1.4 milj.	1	-	-	1	-	-	-	1510986
1.5 milj. - 1.9 milj.	1	-	-	1	-	-	-	4033189
2. milj. -	2	-	-	-	2	-	2	-
Ei tietoa	311	7	9	235	16	7	26	-

23.11.1993

1

4A. VIISIKYMMENTÄ KUNTAA, JOISSA JOUTUI ENITEN UHANALAISEKSI TYÖPAIKKOJA VIREILLE PANTUJEN KONKURSSIEN TAKIA  
TAMMI - ELOKUU 1993

LÄÄNI KUNTAMUOTO KUNTA	YH-TEENSÄ		MAA- JA METSÄ-TALOUS		TEOLLI-SUUS KAIV. TOIM. ENERG. HUOLTO		RAKEN-TAMI-NEN		KAUP-PA		MAJOI-TUS JA RAVIT-SEMIS-TOIM.		KULJE-TUS JA TIETO-LII-KENNE		RAHOI-TUS JA VAK. TOIM. KIINT. PUHT.		TEKN. PALV. JA PALV. LIIKE-ELÄM.		MUUT PALV. JA JULK. HALL.		TUNTE-MATON	
	H	Y	H	Y	H	Y	H	Y	H	Y	H	Y	H	Y	H	Y	H	Y	H	Y	H	Y
K O K O M A A	27558	4430	167	30	7729	819	5687	656	6187	1249	2046	254	1381	209	663	173	2453	243	888	440	357	357
KAUPUNGIT	20959	3163	78	10	4962	476	4061	430	5359	987	1639	181	927	120	564	141	2384	215	737	356	247	247
MUUT KUNNAT	6598	1267	88	20	2767	343	1626	226	828	262	407	73	454	89	99	32	69	28	150	84	110	110
UUDENMAAN LÄÄNI																						
ESPOO	729	154	-	-	49	13	146	22	151	37	74	9	-	-	66	13	192	12	11	8	40	40
HANKO	127	11	-	-	84	4	38	4	5	2	-	-	-	-	-	-	-	-	1	1	-	-
HELSINKI	6268	817	58	2	974	86	813	101	2109	263	361	40	251	24	234	47	1156	84	270	128	42	42
VANTAA	419	97	-	-	85	12	71	17	166	32	8	2	5	1	5	4	50	7	22	16	6	6
JÄRVENPÄÄ	191	38	-	-	22	3	53	8	30	10	11	5	-	-	16	5	54	2	5	5	-	-
KERAVA	199	31	-	-	50	6	43	4	65	12	32	2	1	1	3	1	-	-	4	3	2	2
LOHJA	183	21	-	-	11	3	138	4	14	7	2	1	-	-	3	1	13	3	1	1	1	1
LOVIISA	128	9	-	-	4	1	98	1	13	4	13	3	-	-	-	-	-	-	-	-	-	-
ORIMATTILA	121	15	-	-	68	4	39	5	13	5	-	-	-	-	1	1	-	-	-	-	-	-
MUUT KAUPUNGIT	326	80	-	-	131	16	37	9	82	20	29	7	5	2	9	3	8	3	15	10	10	10
TUUSULA	198	40	-	-	46	7	87	8	30	10	8	1	10	3	3	1	5	2	6	5	3	3
VIHTI	175	26	-	-	34	9	46	4	56	6	-	-	6	1	26	2	-	-	5	1	3	3
MUUT KUNNAT	422	117	17	1	86	20	73	18	126	31	18	8	54	8	10	4	12	3	8	7	17	17
TURUN JA PORIN LÄÄNI																						
HARJAVALTA	138	14	-	-	52	2	-	-	22	6	61	3	-	-	-	-	-	-	1	1	2	2
Kaarina	142	27	-	-	106	13	10	3	21	7	-	-	-	-	-	-	-	-	3	3	1	1
Kankaanpää	175	12	-	-	168	6	1	1	3	2	2	1	-	-	-	-	-	-	1	1	1	1
Loimaa	151	7	-	-	133	3	-	-	5	2	-	-	12	1	-	-	-	-	-	-	1	1
Pori	642	83	-	-	118	18	311	12	165	28	6	3	9	4	8	3	9	3	14	9	3	3
Raisio	260	24	-	-	124	7	105	5	21	5	4	1	-	-	1	1	-	-	2	2	3	3
Salo	159	18	-	-	51	4	9	2	67	6	-	-	12	1	3	1	8	1	9	2	1	1
Turku	936	148	-	-	155	17	212	14	289	56	75	9	21	5	34	5	69	11	72	22	9	9
Uusikaupunki	377	16	-	-	331	4	3	1	19	5	2	1	-	-	1	1	17	1	3	3	-	-
MUUT KAUPUNGIT	386	90	1	1	180	21	68	11	50	19	20	4	22	8	4	3	19	3	9	8	12	12
MUUT KUNNAT	767	155	28	4	393	47	127	27	54	21	19	6	87	17	11	5	2	2	29	10	16	16
HÄMEEN LÄÄNI																						
Hämeenlinna	252	30	-	-	146	6	35	7	47	8	4	2	1	1	-	-	15	2	1	1	3	3
Ikaalinen	248	5	-	-	8	1	-	-	14	2	218	1	8	1	-	-	-	-	-	-	-	-
Lahti	659	126	-	-	146	21	102	16	171	49	119	3	4	1	1	1	75	13	30	12	10	10
Riihimäki	123	30	-	-	21	6	32	7	46	8	14	3	1	1	5	1	-	-	1	1	3	3
Tampere	720	173	-	-	200	30	162	22	163	51	18	6	21	5	25	8	91	13	23	21	17	17
Valkeakoski	137	16	-	-	20	4	61	2	8	4	-	-	19	1	17	1	9	1	2	2	1	1
MUUT KAUPUNGIT	349	68	-	-	111	15	79	10	55	14	38	5	28	6	16	3	8	3	10	8	4	4
Hollola	171	14	-	-	16	4	36	5	9	2	109	2	-	-	-	-	-	-	-	-	1	1
Kangasala	170	12	-	-	26	4	102	3	7	2	-	-	33	1	-	-	-	-	1	1	1	1
Lempäälä	107	13	-	-	19	3	53	3	31	3	-	-	1	1	1	1	1	1	2	2	-	-
MUUT KUNNAT	758	144	2	2	387	45	165	26	66	22	30	9	70	10	8	5	9	4	2	2	19	19
KYMEN LÄÄNI																						
Imatra	174	25	-	-	61	6	49	5	28	5	22	2	2	2	2	1	5	1	-	-	3	3
Kotka	166	43	-	-	33	5	63	6	33	12	5	2	1	1	6	3	-	-	16	5	9	9
Kouvola	588	35	-	-	50	4	21	4	40	11	8	2	64	4	7	1	393	5	4	2	2	2
Lappeenranta	357	37	-	-	27	7	93	9	90	6	5	1	127	2	3	2	5	4	3	3	3	3
MUUT KAUPUNGIT	137	19	-	-	-	31	4	89	8	13	3	1	1	-	-	-	-	-	3	3	-	-
MUUT KUNNAT	272	58	16	1	86	11	49	10	34	12	44	8	26	3	1	1	3	2	4	2	8	8
MIKKELIN LÄÄNI																						
Heinola	99	24	-	-	39	7	4	2	40	7	7	2	2	2	-	-	6	3	-	-	1	1
MUUT KAUPUNGIT	252	56	4	1	61	10	30	7	74	17	15	5	38	3	2	2	23	5	3	3	3	3
MUUT KUNNAT	418	86	3	2	151	27	143	15	60	19	11	3	19	5	15	4	2	1	8	5	5	5
POHJ.-KARJALAN LÄÄNI																						
Joensuu	176	44	8	1	19	5	20	4	76	19	29	2	1	1	1	1	2	1	16	7	3	3
MUUT KAUPUNGIT	84	31	4	2	2	26	3	26	11	13	2	4	3	-	-	-	-	-	2	1	7	7
MUUT KUNNAT	258	54	2	1	89	14	76	10	38	12	17	4	5	2	2	1	22	4	3	1	5	5
KUOPION LÄÄNI																						
Iisalmi	164	14	-	-	42	2	9	1	93	5	1	1	-	-	11	1	4	1	2	2	1	1
Kuopio	430	63	-	-	130	6	60	10	121	24	34	5	39	3	2	2	6	3	38	9	1	1
Varkaus	128	25	-	-	36	6	7	4	26	6	6	1	-	-	12	3	36	1	2	2	2	2
MUUT KAUPUNGIT	7	5	-	-	3	1	-	-	3	2	-	-	-	-	-	-	-	-	1	1	1	1
MUUT KUNNAT	221	48	-	-	93	13	34	7	35	9	16	3	16	3	8	1	-	-	15	9	3	3
KESKI-SUOMEN LÄÄNI																						
Jyväskylä	373	62	-	-	71	7	90	13	116	24	29	4	20	2	15	1	16	5	11	2	4	4
MUUT KAUPUNGIT	223	46	-	-	50	6	44	10	53	11	25	4	42	10	3	1	2	1	1	1	2	2
Jyväskylän mlk	148	30	-	-	99	9	8	2	28	9	-	-	2	1	-	-	4	2	5	5	2	2
Muurame	240	10	-	-	222	4	14	4	-	-	-	-	-	-	1	1	-	-	3	1	-	-</



PL-PB 504  
00101 Helsinki-Helsingfors

Postitus  
**2 Ik** kirje

PMM  
Sopimus  
00100/617

SVT Suomen Virallinen Tilasto  
Finlands Officiella Statistik  
Official Statistics of Finland

Statistics Finland



Justice  
1993:18

Tiedustelut - Förfrågningar

Eeva Heinonen  
Riitta Forsman  
Kimmo Moisio  
(90) 17 341

Julkaisujen myynti:

Försäljning:

Hinta – Pris

Tilastokeskus  
PL 504  
00101 Helsinki  
Puh. (90) 173 41

Statistikcentralen  
PB 504  
00101 Helsingfors  
Tel. (90) 173 41

mk 50

ISSN 0784-8366  
= Oikeus  
ISSN 0784-8811