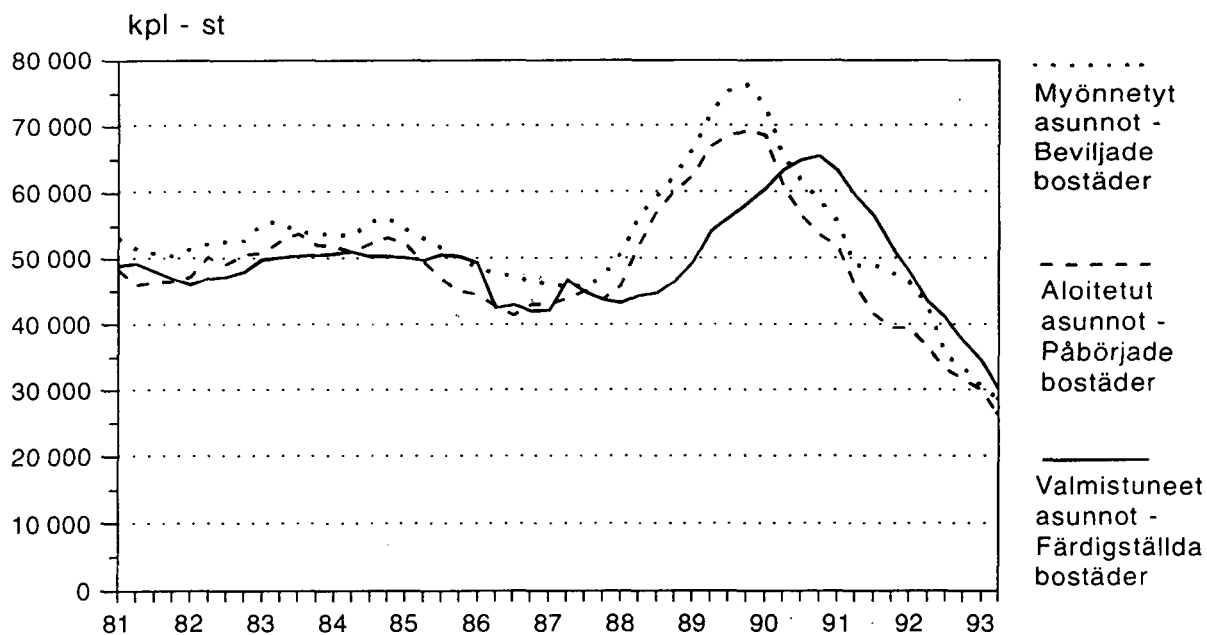


Asuntotuotanto

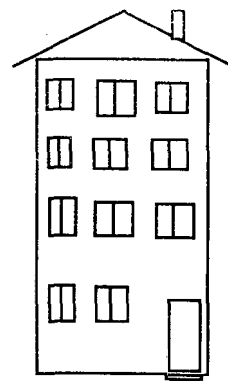

Bostadsproduktionen
1993, 2. neljännes - 2a kvartalet

10.9.1993

Myönnettyjen, aloitettujen ja valmistuneiden asuntojen liukuva vuosisumma 1981 -
De beviljade, påbörjade och färdigställda bostädernas glidande årssumma 1981 -



ASUNTOTUOTANTO 1992



Asuntoja, kpl

sai luvan	11 558	5 777	15 381
aloitettiin	10 661	6 067	14 188
valmistui	13 702	7 695	15 103

Valmistuneet asunnot

alle 2h+k	1 228	4 705	10 945
3h+k	2 133	2 002	3 320
4h+k	4 839	787	704
5h+k ja yli	5 393	109	88

Valmistuneiden asuntojen keskikoko

m2	117,4	63,4	57,3
----	-------	------	------

Valmistuneiden asuntojen varusteet %

vesijohto	99,5	100,0	100,0
WC	99,1	99,8	100,0
kylpyh.	96,2	99,5	99,9
sauna	95,6	80,3	32,0
keskustlämm.	97,7	100,0	100,0

Valmistuneiden asuinrak. kerrosluku %

1	79,1	78,6	-
2	20,7	21,2	51,9
3	0,2	0,2	30,3
4	-	-	6,8
5 -	-	-	11,0

**1. Yhteenveto asuinhuoneistoista talotyypeittäin 1982–
Sammandrag av bostadslägenheter enligt hustyp 1982–**

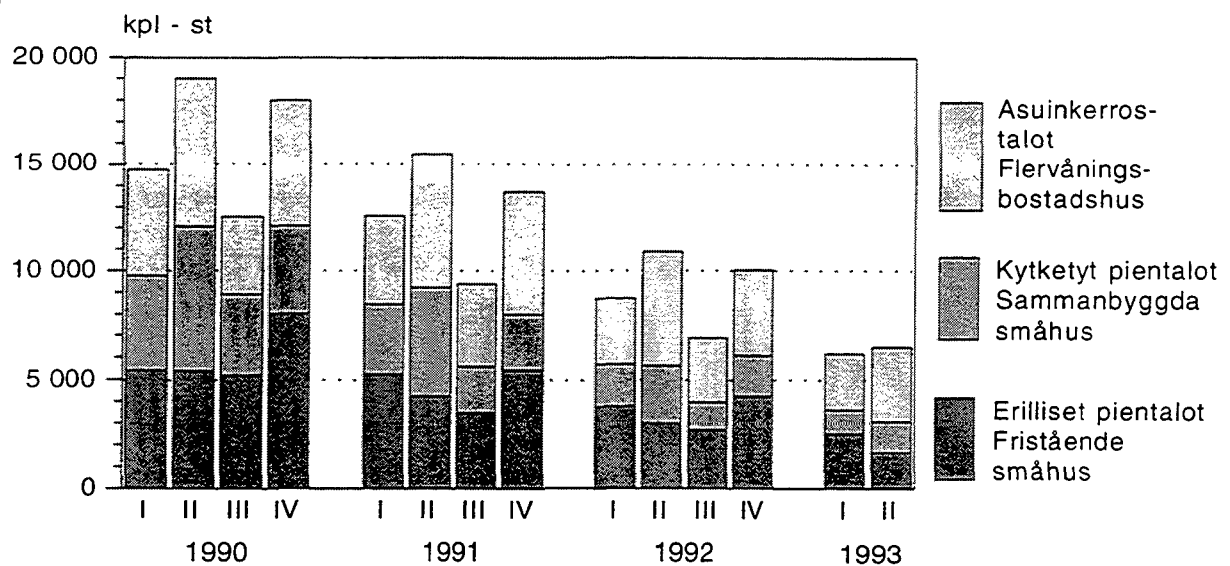
Vuosi ja neljännes År och kvartal	Koko maa – Hela landet							
	Myönnetty – Beviljade				Aloitettu – Påbörjade			
	Asunnot yhteensä Bostäder inalles	Erilliset pientalot Fristående småhus	Kytkeytyt pientalot Sammanbyggda småhus	Asuin-kerrostalot Flervåningsbostadshus	Asunnot yhteensä Bostäder inalles	Erilliset pientalot Fristående småhus	Kytkeytyt pientalot Sammanbyggda småhus	Asuin-kerrostalot Flervåningsbostadshus
1982 ...	52 873	19 407	14 654	17 929	50 667	19 388	14 443	15 888
1983 ...	53 881	20 268	15 121	17 630	52 026	19 690	14 762	16 817
1984 ...	56 034	20 182	15 947	19 079	53 109	19 786	14 524	17 991
1985 ...	49 867	18 950	14 598	15 951	44 894	18 016	12 833	13 620
1986 ...	46 431	17 859	13 307	14 809	42 889	17 159	12 050	13 265
1987 ...	47 291	17 333	13 780	15 367	43 623	16 483	12 736	13 774
1988 ...	62 454	22 952	19 176	19 597	60 158	21 563	18 355	19 437
1989 ...	76 167	28 753	22 737	23 635	69 317	26 080	20 747	21 398
1990 ...	58 710	21 113	15 543	21 305	53 556	19 702	13 793	19 402
1991 ...	47 898	16 035	12 645	18 241	39 366	14 382	8 354	15 866
1992 ...	33 416	11 558	5 777	15 381	31 606	10 661	6 067	14 188
1991 I	8 857	3 066	1 656	3 869	5 775	878	1 192	3 472
1991 II	13 732	7 135	2 872	3 514	14 209	7 017	2 548	4 449
1991 III	15 686	3 513	5 436	6 460	10 731	4 481	2 372	3 680
1991 IV	9 623	2 321	2 681	4 398	8 652	2 007	2 242	4 265
1992 I	7 431	2 458	1 206	3 578	5 762	869	1 126	3 636
1992 II	10 049	5 650	1 449	2 732	11 307	5 782	1 678	3 656
1992 III	8 217	2 160	1 548	4 350	7 510	2 897	1 576	2 814
1992 IV	7 719	1 290	1 574	4 721	7 027	1 113	1 687	4 082
1993* I	4 489	1 500	621	2 222	4 135	540	470	3 060
1993* II	8 119	3 908	788	3 345	7 400	3 500	700	3 000

Vuosi ja neljännes År och kvartal	Keskenärsäiset – Pågående				Valmistuneet – Färdigställda			
	Asunnot yhteensä Bostäder inalles	Erilliset pientalot Fristående småhus	Kytkeytyt pientalot Sammanbyggda småhus	Asuin-kerrostalot Flervåningsbostadshus	Asunnot yhteensä Bostäder inalles	Erilliset pientalot Fristående småhus	Kytkeytyt pientalot Sammanbyggda småhus	Asuin-kerrostalot Flervåningsbostadshus
	1982 ...	45 422	19 597	11 269	13 637	47 997	19 112	12 836
1983 ...	46 978	19 828	11 714	14 605	50 500	19 365	14 256	16 108
1984 ...	49 182	21 125	11 979	15 104	50 337	18 068	14 253	17 334
1985 ...	43 587	20 813	10 529	11 653	50 306	18 211	14 341	16 963
1986 ...	45 005	20 636	10 354	13 391	41 910	17 210	12 392	11 925
1987 ...	44 907	20 641	10 680	12 799	43 635	16 384	12 363	14 444
1988 ...	58 224	24 441	14 543	18 367	46 537	17 540	14 382	13 878
1989 ...	68 849	29 840	17 230	20 543	58 244	20 448	17 925	19 059
1990 ...	54 852	23 976	11 823	18 224	65 397	24 026	18 834	21 451
1991 ...	43 441	20 573	7 583	14 267	51 803	18 363	12 852	19 982
1992 ...	37 164	17 288	5 805	13 213	37 358	13 702	7 695	15 103
1991 I	48 950	20 262	10 071	17 702	12 760	5 226	3 202	4 153
1991 II	47 499	23 031	7 650	15 856	15 657	4 245	4 969	6 295
1991 III	48 619	23 988	7 893	15 755	9 558	3 472	2 129	3 781
1991 IV	43 441	20 573	7 583	14 267	13 828	5 420	2 552	5 753
1992 I	39 677	17 437	6 611	14 765	9 009	3 768	1 948	2 999
1992 II	39 943	20 205	5 680	13 181	11 038	3 012	2 609	5 240
1992 III	40 448	20 402	5 980	13 071	7 004	2 699	1 276	2 924
1992 IV	37 164	17 288	5 805	13 213	10 307	4 223	1 862	3 940
1993* I	34 489	15 082	5 173	13 320	6 214	2 521	1 101	2 537
1993* II	35 300	16 900	4 500	12 900	6 602	1 645	1 428	3 410

2. Valmistuneet asuinhuoneistot talotyypeittäin II neljännes vuonna 1993
Färdigställda bostadslägenheter enligt hustyp II kvartalet år 1993

Talotyyppi Hustyp	Koko maa – Hela landet						Huoneistojen keskipinta-ala Lägenheternas medelyta		
	Kpl - St			1 000 m ²					
	1992		1993	1992		1993	1992		1993
	I-II	II	I-II	I-II	II	I-II	I-II	II	I-II
Yhteensä – Summa	20 047	6 602	12 816	1 578	493	1 019	78,7	74,7	79,5
Pientalot yhteensä Småhus inalles	11 337	3 073	6 695	1 082	286	660	95,5	93,1	98,6
Yhden asunnon talot Hus med en bostad	5 488	1 344	3 454	688	169	432	125,4	125,5	124,9
Muut erilliset pientalot Övriga fristående småhus	1 292	301	712	111	24	60	85,6	81,1	83,8
Kytkeytyt pientalot Sammanbyggda småhus	4 557	1 428	2 529	284	93	169	62,3	65,2	66,7
Asuinkerrostalot Flervåningsbostadshus	8 239	3 410	5 947	472	199	347	57,3	58,3	58,4
Muut kuin asuinrakennukset Andra än bostadsbyggnader	471	119	174	23	8	12	49,2	67,0	66,8

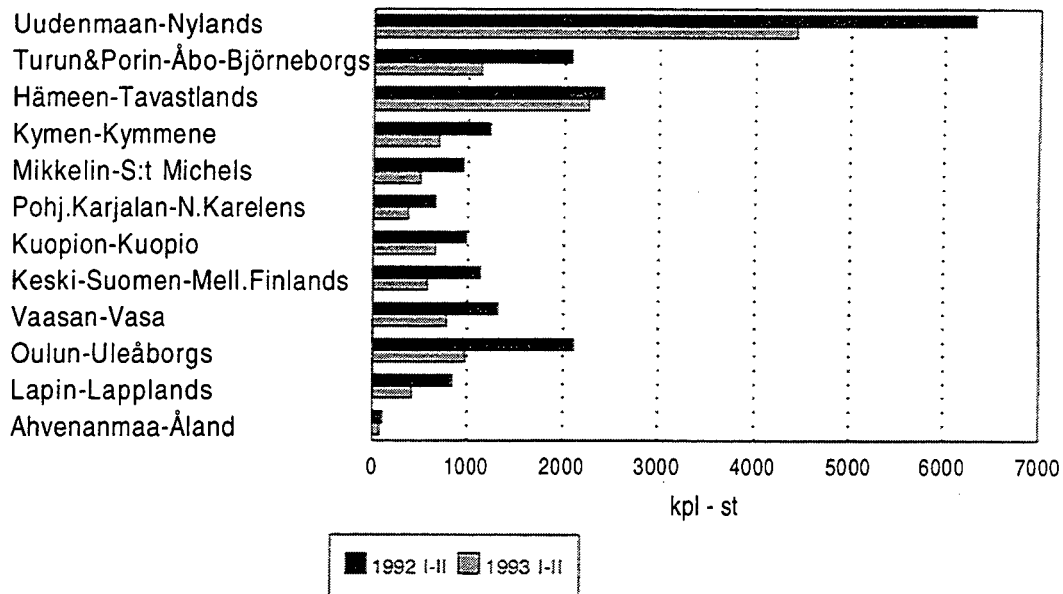
Valmistuneet asunnot talotyyppin mukaan 1990 -
Färdigställda bostäder enligt hustyp 1990 -



3. Valmistuneet asuinhuoneistot huoneistotyyppin mukaan II neljännes vuonna 1993
Färdigställda bostadslägenheter enligt lägenhetstyp II kvartalet år 1993

Huoneistotyyppi Hustyp	Koko maa – Hela landet						Huoneistojen keskipinta-ala Lägenheternas medelyta		
	Kpl – St			1 000 m ²					
	1992		1993	1992		1993	1992		1993
	I – II	II	I – II	I – II	II	I – II	I – II	II	I – II
Yhteensä - Summa ¹⁾	20 047	6 602	12 816	1 578	493	1 019	78,7	74,7	79,5
1h+kk – 1r+kv	381	112	197	14	4	7	36,0	34,2	33,9
2-h+kk – 2-r+kv	3 096	1 114	1 976	142	52	92	45,7	46,7	46,6
1h+k – 1r+k	1 323	381	723	51	15	28	38,2	38,5	39,1
2h+k – 2r+k	5 023	1 804	3 111	286	101	178	56,8	56,1	57,1
3h+k – 3r+k	4 038	1 334	2 624	317	104	209	78,5	78,3	79,8
4h+k – 4r+k	3 233	976	2 163	356	104	236	110,0	106,4	109,2
5h+k – 5r+k	2 092	534	1 342	279	71	178	133,2	132,6	132,5
6h+k ja yli 6r+k och större	748	185	441	128	32	76	170,5	172,0	172,8

Valmistuneet asunnot lääneittäin I-II neljännes 1992 ja 1993
Färdigställda bostäder länsvis I-II kvartal 1992 och 1993



Tilastokeskus 

¹⁾ Sisältää myös tuntemattomat huoneistotyyppit
Inkluder även de okända lägenhetstyperna

4. Valmistuneet asuinhuoneistot talotyyppin mukaan lääneittäin II neljännes vuonna 1993
Färdigställda bostadslägenheter enligt hustyp och län II kvartalet år 1993

Alue Område	Asuinhuoneistoja, kpl ¹⁾ Bostadslägenheter, st ¹⁾			Erilliset pientalot Fristående småhus			Kytkeyt pientalot Sammanbyggda småhus			Asuinkerrostalot Flervåningsbostadshus		
	1992	1993		1992	1993		1992	1993		1992	1993	
	I-II	II	I-II	I-II	II	I-II	I-II	II	I-II	I-II	II	I-II
Koko maa – Hela landet ...	20 047	6 602	12 816	6 780	1 645	4 166	4 557	1 428	2 529	8 239	3 410	5 947
Uudenmaan lääni												
Nylands län	6 237	2 412	4 449	1 469	393	947	800	410	708	3 755	1 602	2 783
Pääkaupunkiseutu Huvudstadsregionen	3 818	1 695	2 920	644	179	381	454	177	319	2 567	1 332	2 211
Turun ja Porin lääni												
Åbo och Björneborgs län	2 075	463	1 134	919	229	530	520	139	284	567	67	269
Hämeen lääni												
Tavastehus län	2 414	1 288	2 252	811	270	611	546	280	424	1 035	736	1 212
Kymen lääni												
Kymmene län	1 230	380	692	415	78	241	230	67	92	560	235	359
Mikkelin lääni												
St. Michels län	946	341	486	347	82	192	345	75	110	242	150	150
Pohjois-Karjalan lääni												
Norra Karels län	652	126	359	225	57	178	103	66	130	315	2	49
Kuopion lääni												
Kuopio län	986	348	655	329	66	193	244	80	130	398	198	327
Keski-Suomen lääni												
Mellersta Finlands län	1 138	213	569	398	84	210	419	82	118	289	46	223
Vaasan lääni												
Vasa län	1 324	334	782	701	148	406	444	75	166	166	105	202
Oulun lääni												
Uleåborgs län	2 107	494	972	756	149	430	629	93	230	697	220	277
Lapin lääni												
Lapplands län	839	163	402	359	75	190	256	61	137	188	23	70
Ahvenanmaan maakunta												
Landskapet Åland	99	40	64	51	14	38	21	–	–	27	26	26

¹⁾ Sisältää myös muissa kuin asuinrakennuksissa valmistuneet asuinhuoneistot
Inkluderar även andra bostäder än de som färdigställts i bostadsbyggnader

5. Valmistuneiden asuinhuoneistojen huoneistoala (1000 m²) talotyyppin mukaan lääneittäin II neljännes vuonna 1993
Färdigställda bostadslägenheternas yta (1000 m²) enligt hustyp och län II kvartalet år 1993

Alue Område	Yhteensä ¹⁾ Sammanlagt ¹⁾			Erilliset pientalot Fristående småhus			Kytkeytyt pientalot Sammanbyggda småhus			Asuinkerrostalot Flervåningsbostadshus		
	1992		1993	1992		1993	1992		1993	1992		1993
	I-II	II	I-II	I-II	II	I-II	I-II	II	I-II	I-II	II	I-II
Koko maa – Hela landet	1 578	493	1 019	799	193	491	284	93	169	472	199	347
Uudenmaan lääni Nylands län	464	175	332	172	46	111	59	30	52	224	98	168
Pääkaupunkiseutu Huvudstadsregionen	271	116	204	71	20	42	35	14	26	158	81	135
Turun ja Porin lääni Åbo och Björneborgs län	183	44	107	111	30	68	35	8	20	33	4	16
Hämeen lääni Tavastehus län	194	93	174	100	32	74	35	19	30	58	42	69
Kymen lääni Kymmene län	94	26	53	50	10	28	13	4	6	29	12	19
Mikkelin lääni St. Michels län	74	23	39	40	9	22	19	5	7	14	8	8
Pohjois-Karjalan lääni Norra Karelens län	48	10	30	24	6	20	6	4	7	17	0	3
Kuopion lääni Kuopio län	73	24	50	38	7	22	13	5	7	21	12	19
Keski-Suomen lääni Mellersta Finlands län	87	17	44	46	9	24	24	5	8	15	3	12
Vaasan lääni Vasa län	118	28	70	83	17	47	25	4	9	9	6	12
Oulun lääni Uleåborgs län	165	37	80	87	17	48	37	5	13	39	12	15
Lapin lääni Lapplands län	68	14	33	40	8	20	15	4	8	11	1	4
Ahvenanmaan maakunta Landskapet Åland	10	3	6	7	2	5	1	–	–	2	1	1

1) Sisältää myös muissa kuin asuinrakennuksissa valmistuneiden asuinhuoneistojen alan
Inkluderar även lägenhetsytan på andra bostadslägenheter än de som färdigstälts i bostadsbyggnader



PL-PB 504
00101 Helsinki-Helsingfors

Postitus 2 lk kirje

PMM
Sopimus
00100/693

SVT Suomen Virallinen Tilasto
Finlands Officiella Statistik
Official Statistics of Finland

Statistics Finland



Housing construction
1993:14

Tiedustelut – Förfrågningar

Anja Räisänen
(90) 17 341

Julkaisujen myynti:

Försäljning:

Hinta – Pris

Tilastokeskus
PL 504
00101 Helsinki
Puh. (90) 173 41

Statistikcentralen
PB 504
00101 Helsingfors
Tel. (90) 173 41

55 mk

ISSN 0784-8390
= Rakentaminen
ISSN 0784-8943