

Konkurssitiedote

5/1993
21.6.1993

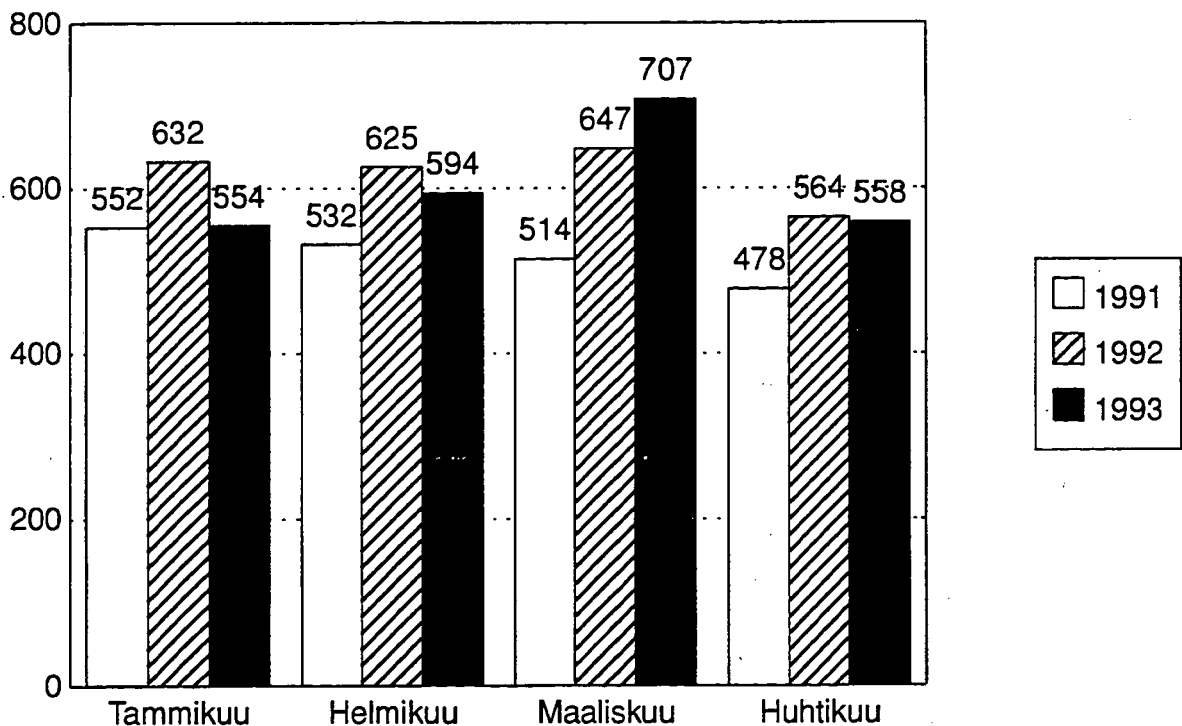
Konkurssit tammi-huhtikuussa 1993

- Tammi-huhtikuussa pantiin vireille 2 413 konkurssia, kaksi prosenttia vähemmän kuin viime vuoden vastaavana aikana.
- Konkurskien määrä laski palvelualalla ja teollisuudessa, ja lisääntyi kaupanalalla ja liikenteessä.
- Konkurskien takia uhanalaisten työpaikkojen määrä laski neljä prosenttia 14 700:aan.

Yrityssaneeraukset helmi-toukokuussa 1993

- 254 yrityssaneerausta vireille helmi-toukokuussa.
- Yrityssaneeraukseen haetuissa yrityksissä henkilökuntaa 8 700.
- Suuria yrityksiä haettiin konkurssin sijasta yrityssaneeraukseen.

Vireille pannut konkurssit tammi-huhtikuussa 1991-1993



Tilastotaulut	Sivu
1. Konkurssiin haetut yritykset, yrittäjät ja yksityishenkilöt lääneittäin toimialan ja henkilökunnan määrän mukaan: A. Tammi- huhtikuussa 4 B. Huhtikuussa 5	
2. Viisikymmentä kuntaa, joissa joutui eniten uhanalaiseksi työpaikkoja vireille pantujen konkurssien takia: A. Tammi-huhtikuussa 6 B. Huhtikuussa 7	
3. Konkurssiin haetut yritykset toimialan ja henkilökunnan määrän mukaan 8	
4. Vireille pannut konkurssit velallisen toimialan mukaan 11	
5. Vireille pantujen konkurssien lukumäärämuutos toimialoittain vuonna 1993 vuoden 1992 vastavaan ajankohtaan verrattuna 11	
6. Yrityssaneeraukseen haetut yritykset toimialan ja henkilökunnan määrän mukaan 12	
7. Vireille pannut yrityssaneeraukset lääneittäin toimialan ja henkilökunnan määrän mukaan 14	
8. Yleisissä alioikeuksissa käsitellyt yrityssaneerausasiat 8.2 - 31.5 1993 läänin ja tuomioistuimen mukaan 15	
9. Yleisissä alioikeuksissa käsitellyt yksityishenkilöiden velkajärjestelyasiat 8.2 - 31.5 1993 läänin ja tuomioistuimen mukaan 16	
10. Yleisissä alioikeuksissa käsitellyt yksityishenkilöiden velkajärjestelyasiat 8.2 - 31.5 1993 hakemuksen perusteen ja hakijan sukupuolen mukaan 17	
11. Yleisissä alioikeuksissa käsitellyt yksityishenkilöiden velkajärjestelyasiat 8.2 - 31.5 1993 hakijan iän ja sukupuolen mukaan 18	

Tilastokeskuksen konkurssiaineistosta

Tilastokeskus saa tuomioistuimilta ilmoitukset:

- 1) Vireille tulleista konkurseista
- 2) Päättyneistä konkurseista

Tilastokeskuksessa aineistoon yhdistetään konkurssiyritystä kuvaavat taustatiedot, kuten toimiala ja henkilökunnan määrä.

Tiedot vireille tulleista konkurseista toimitetaan Tilastokeskukselle lomakkeilla vireille tuloa seuraavan kuun viideteentoista päivään mennessä. Tilastokeskus julkaisee tiedot kerran kuussa ilmestyvässä konkurssitiedotteessa.

Päättyneitä konkurseja kuvaavat tiedot toimitetaan Tilastokeskukselle lomakkeilla kaksi kertaa vuodessa. Tilastokeskus julkaisee nämä tiedot kerran vuodessa, maaliskuussa, konkurssitiedotteen laajemmassa numerossa.

Keskeiset käsitteet

1) Vireille pannut konkurssit:

Kalenterivuoden aikana konkurssiin haetut yritykset ja yksityishenkilöt. Tilastokeskuksen vireille pannuista konkurseista laatimissa tilastoissa kukin yritys tilastoidaan vain yhden kerran kalenterivuoden aikana. Koska samaan yritykseen voi kohdistua vuoden aikana lukuisia eri velkojien tekemiä hakemuksia, on hakemusten määrä aina suurempi kuin vireille pantujen konkurssien määrä.

2) Uhanalaiset työpaikat:

Työpaikkojen määrä niissä yrityksissä joita on haettu konkurssiin.

Yrityssaneeraus ja yksityishenkilön velkajärjestely

Helmikuussa (8.2.93) tulivat voimaan uudet lait yrityssaneerauksesta ja yksityishenkilön velkajärjestelystä. Näillä laeilla pyritään korjaamaan taloudellisiin vaikeuksiin joutuneiden yritysten ja yksityishenkilöiden taloudellista asemaa.

Yritysten saneerausmenettely on vaihtoehto yrityksen konkurssille. Menettely tähtää elinkelpoisen yrityksen toiminnan jatkumisen turvaamiseen. Tuomioistuimen harkinnassa on päättää onko yrityksellä elinmahdollisuuksia saneerattuna.

Yksityishenkilön velkajärjestely antaa maksukyvyttömälle henkilölle mahdollisuuden vapautua osasta velkojaan, kun hän muutoin kuin tilapäisesti on kyvytön maksamaan erääntyviä velkojaan. Myös yksityishenkilön velkajärjestelyistä päättää tuomioistuin.

Saneerausmenettelyn suhde konkurssiin

Lain yrityksen saneerauksesta tultua voimaan, velkojat eivät enään voi ajaa konkurssiin elinkelpoista yritystä. Saneerausmenettely syrjäyttää konkurssin, jos saneeraukselle on tuomioistuimen mielestä olemassa edellytykset. Konkurssi voidaan torjua tekemällä saneeraushakemus ennen kuin konkurssiinasettamispäätös on tehty. Samoin jos saneeraushakemus on tehty ja yritystä haetaan konkurssiin, on konkurssihakemuksen käsittely lykättävä, kunnes päätös saneerausmenettelyn aloittamisesta on tehty. Konkurssi- menettely voidaan jatkossa käynnistää uudelleen mikäli velallinen laiminlyö maksuohjelman mukaiset velan maksunsa tai osoittautuu maksukyvyttömäksi.

Tilastokeskuksen yrityssaneeraus- ja velkajärjestelyaineistosta

Tuomioistuimet lähettävät Tilastokeskukselle jokaisen kuukauden päätyttyä levykkeillä ilmoitukset yksityishenkilön velkajärjestelyjen ja yrityssaneerausten määristä ja menetelyjen eri vaiheista ko. tuomioistuimessa.

Tilastokeskus yhdistää eri tuomioistuimista tulleet aineistot ja liittää yrityssaneerauksiin haettuihin yrityksiin niitä kuvaavat taustatiedot, kuten toimialan ja henkilökunnan määrän. Tiedot julkaistaan konkurssitiedotteen yhteydessä.

Konkurssien määrässä ei merkittäviä muutoksia tammi-huhtikuussa

Tammi-huhtikuussa pantiin vireille 2 413 konkurssia, kaksi prosenttia vähemmän kuin edellisen vuoden vastaavana ajankohtana. Konkurssien määrä laski tammi-huhtikuussa palvelualalla 16 prosenttia, ja teollisuudessa kuusi prosenttia verrattuna edellisen vuoden vastaavaan ajankohtaan. Kaupanalalla ja liikenteessä konkurssien määrä lisääntyi tammi-huhtikuussa hieman verrattuna viime vuoden vastaavaan ajankohtaan.

Konkurssien takia uhanalaiseksi joutui tammi-huhtikuussa 14 700 työpaikkaa, noin neljä prosenttia vähemmän kuin edellisen vuoden vastaavana ajankohtana.

Suurten yritysten konkurssit vähenivät

Tammi-huhtikuussa haettiin konkurssiin yhdeksän yli sadan työntekijän yritystä, lähes puolet vähemmän kuin vuoden 1992 vastaavana ajankohtana.

Yrityssaneeraukset helmi-toukokuussa

Helmi-toukokuussa pantiin vireille 254 yrityssaneerausta. Eniten yrityssaneerauksia tuli vireille Uudenmaan läänissä, kaikkiaan 74 tapausta, ja vähiten Kuopion läänissä, vain viisi.

Toimialoista eniten yrityssaneerauksia pantiin helmi-toukokuussa vireille teollisuudessa, 53, noin puolet näistä oli metalliteollisuudessa. Kaupan alalla pantiin vireille 47 yrityssaneerausta, joiden lisäksi yrityssaneeraukseen haettiin 20 majoitus- ja ravitsemisalalan yritystä. Rakennusosalalla yrityssaneerauksia oli 31, joista talonrakennusosalalla 23. Maataloutta harjoittavia haettiin yrityssaneeraukseen 19.

Suuria yrityksiä haettiin konkurssiin sijasta yrityssaneeraukseen

Yrityssaneeraukseen haetut yritykset ovat keskimäärin suurempia kuin konkurssiin haetut. Noin neljänneksessä helmi-toukokuussa yrityssaneeraukseen haetuista yrityksistä oli henkilökuntaa enemmän kuin 20. Tammi-huhtikuussa konkurssiin haetuista yrityksistä vastaavan suuruisia oli alle kuusi prosenttia.

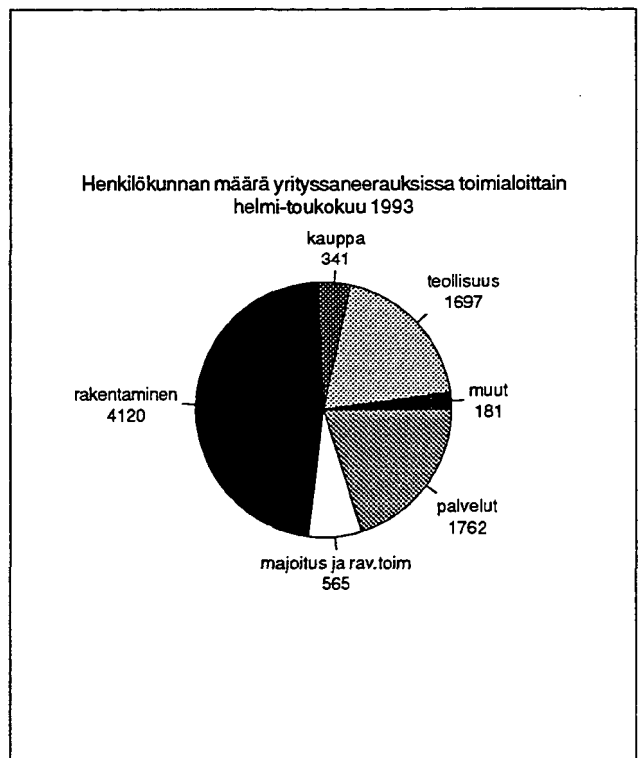
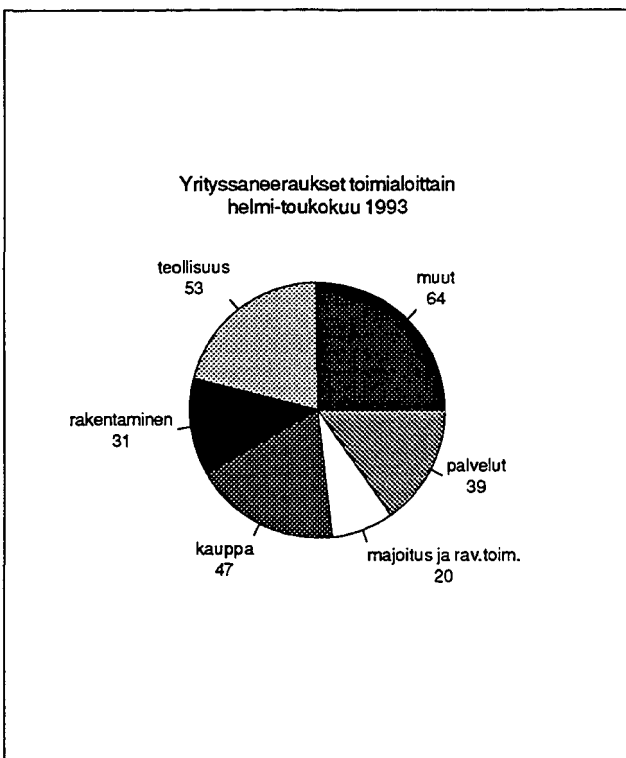
Helmi-toukokuussa yrityssaneeraukseen haetuista yrityksistä 21 oli sellaisia joissa oli henkilökuntaa yli sata, näiden yritysten osuus kaikista yrityssaneeraukseen haetuista oli moninkertainen verrattuna vastaavan suuruisien yritysten osuuteen konkurssiin haetuista yrityksistä. Tammi-huhtikuussa haettiin konkurssiin puolet vähemmän yli sadan työntekijän yrityksiä kuin vastaavana ajanjaksona vuotta aiemmin. Ainakin osa tästä vähennyksestä selittynee vastaavan suuruisien yritysten suurena määränä yrityssaneeraukseen haetuissa yrityksissä.

Yrityssaneeraukseen haetuissa yrityksissä oli helmi-toukokuussa henkilökuntaa 8 700, näistä lähes puolet oli rakennusalan yrityksissä.

Yksityishenkilön velkajärjestelyt helmi-toukokuussa

Yleisiin alioikeuksiin jätettiin helmi-toukokuussa 2 929 yksityishenkilöiden velkajärjestelyhakemusta. Velkajärjestelyn aloittamispäätös on tehty 1 329 asiassa, mutta maksuohjelma on vahvistettu vasta 22 tapauksessa.

Yksityishenkilön maksukyvyyn heikentymisen tavallisin syy oli työttömyys, joka mainittiin syyksi 1 235 tapauksessa.



16.6.1993

1

1A. KONKURSSIIN HAETUT YRITYKSET JA YKSITYISHENKILÖT LÄÄNEITTÄIN TOIMIALAN JA HENKILÖKUNNAN MÄÄRÄN MUKAAN
TAMMI - HUHTIKUU 1993

LAÄNI JA HENKILÖKUNNAN MÄÄRÄ	KON- KURS- SIIN- HAET- TUJA KAJK- KIAAN	YRITYKSET YH- TEEN- SÄ	MAA- JA MET- SÄ- TA- LOUS	TEOL- LISUUS KAIV. TOIM. ENERG. HUOLTO	RA- KEN- TA- MI- NEN	KAUP- PA	MAJOI- TUS- JA RAV. TOI- MINTA	KUL- JETUS JA TIETO- LII- KENNE	RAH.- JA VAK. TOIM. KIINT. PUHT.	TEKN. PALV. JA PALV. LIIKE- ELÄM.	MUUT PAL- VELUT JA JULK. HALL.	TUN- TE- MA- TON	MUUT YKSI- TYIS- HEN- KILÖT	HENKI- LÖ- KUNNAN MÄÄRÄ
KOKO MAA	2413	2370	15	460	339	694	128	123	99	117	190	205	43	14667
ALLE 5 HENKILÖÄ	1753	1710	12	258	208	536	76	81	79	77	178	205	43	3129
5 - 9 HENKILÖÄ	327	327	1	87	58	91	31	21	10	22	6	-	-	2274
10 - 19 HENKILÖÄ	192	192	1	60	33	49	14	14	5	13	3	-	-	2637
20 TAI YLI HENKILÖÄ	141	141	1	55	40	18	7	7	5	5	3	-	-	6626
% VUODESTA 1992	-2	-2	-33	-6	-10	1	1	4	-3	-26	-23	37	7	-4
UUENMAAN LAÄNI	782	765	1	95	101	240	41	27	52	55	83	70	17	4762
ALLE 5 HENKILÖÄ	581	564	-	56	61	187	19	18	40	35	78	70	17	982
5 - 9 HENKILÖÄ	86	86	-	11	14	27	13	3	5	11	2	-	-	585
10 - 19 HENKILÖÄ	67	67	-	19	13	19	6	3	2	5	-	-	-	920
20 TAI YLI HENKILÖÄ	48	48	1	9	13	7	3	3	5	4	3	-	-	2276
% VUODESTA 1992	-13	-14	-100	-26	-40	-17	46	-11	6	-38	-30	36	35	-4
TURUN JA PORIN LAÄNI	354	345	3	83	45	97	19	24	9	8	31	26	9	2304
ALLE 5 HENKILÖÄ	250	241	2	44	29	73	13	15	6	5	28	26	9	439
5 - 9 HENKILÖÄ	56	56	1	16	8	15	5	6	2	1	2	-	-	385
10 - 19 HENKILÖÄ	26	26	-	11	2	6	-	3	1	2	1	-	-	360
20 TAI YLI HENKILÖÄ	22	22	-	12	6	3	1	-	-	-	-	-	-	1121
% VUODESTA 1992	-9	-10	33	-5	-20	-1	-32	4	-78	-150	-16	23	56	-8
HÄMEEN LAÄNI	354	351	1	85	58	102	15	17	11	17	14	31	3	2328
ALLE 5 HENKILÖÄ	243	240	1	44	35	82	11	7	8	7	14	31	3	430
5 - 9 HENKILÖÄ	57	57	-	23	9	12	1	5	1	6	-	-	-	409
10 - 19 HENKILÖÄ	30	30	-	8	7	6	1	3	2	3	-	-	-	409
20 TAI YLI HENKILÖÄ	24	24	-	10	7	2	2	2	-	1	-	-	-	1080
% VUODESTA 1992	13	12	-100	16	-9	16	20	53	27	-18	-86	58	100	16
KYMEN LAÄNI	115	113	1	21	19	29	9	4	5	6	7	12	2	735
ALLE 5 HENKILÖÄ	73	71	-	10	7	19	7	1	4	4	7	12	2	141
5 - 9 HENKILÖÄ	23	23	-	6	5	7	1	2	1	1	-	-	-	160
10 - 19 HENKILÖÄ	9	9	1	4	3	-	-	-	-	1	-	-	-	132
20 TAI YLI HENKILÖÄ	10	10	-	1	4	3	1	1	-	-	-	-	-	302
% VUODESTA 1992	-17	-16	100	-38	32	-10	-78	-100	-60	-	-43	25	100	-28
MIKKELIN LAÄNI	97	97	1	29	12	26	4	8	4	6	2	5	-	448
ALLE 5 HENKILÖÄ	75	75	1	21	9	18	3	7	4	5	2	5	-	159
5 - 9 HENKILÖÄ	13	13	-	6	1	4	1	-	-	1	-	-	-	95
10 - 19 HENKILÖÄ	6	6	-	1	1	4	-	-	-	-	-	-	-	85
20 TAI YLI HENKILÖÄ	3	3	-	1	1	-	-	1	-	-	-	-	-	109
% VUODESTA 1992	10	12	-200	17	33	19	-75	38	75	33	-350	40	-	-47
POHJ.-KARJALAN LAÄNI	73	72	3	5	11	26	2	3	1	4	5	12	1	263
ALLE 5 HENKILÖÄ	60	59	3	2	8	22	1	3	1	2	5	12	1	106
5 - 9 HENKILÖÄ	7	7	-	2	-	3	1	-	-	1	-	-	-	50
10 - 19 HENKILÖÄ	3	3	-	-	1	1	-	-	-	1	-	-	-	37
20 TAI YLI HENKILÖÄ	3	3	-	1	2	-	-	-	-	-	-	-	-	70
% VUODESTA 1992	12	14	67	-200	9	27	-150	-33	-	50	20	92	100	-24
KUOPION LAÄNI	81	80	-	16	8	26	5	4	3	3	10	5	1	414
ALLE 5 HENKILÖÄ	52	51	-	9	4	17	2	-	2	3	9	5	1	85
5 - 9 HENKILÖÄ	17	17	-	3	3	6	1	2	1	-	1	-	-	135
10 - 19 HENKILÖÄ	10	10	-	3	1	2	2	2	-	-	-	-	-	138
20 TAI YLI HENKILÖÄ	2	2	-	1	-	1	-	-	-	-	-	-	-	56
% VUODESTA 1992	-	1	-	-	-38	35	-20	-	33	33	-40	-	100	-17
KESKI-SUOMEN LAÄNI	105	103	-	17	24	34	7	8	-	5	3	5	2	655
ALLE 5 HENKILÖÄ	82	80	-	9	19	27	5	7	-	5	3	5	2	164
5 - 9 HENKILÖÄ	11	11	-	2	4	4	1	-	-	-	-	-	-	73
10 - 19 HENKILÖÄ	8	8	-	3	-	3	1	1	-	-	-	-	-	101
20 TAI YLI HENKILÖÄ	4	4	-	3	1	-	-	-	-	-	-	-	-	316
% VUODESTA 1992	13	13	-	-35	50	29	43	-	-	-20	67	-80	50	-37
VAASAN LAÄNI	161	155	2	48	22	45	6	6	5	5	7	9	6	1522
ALLE 5 HENKILÖÄ	107	101	2	26	9	34	4	2	5	4	6	9	6	197
5 - 9 HENKILÖÄ	25	25	-	8	7	5	1	2	-	1	1	-	-	168
10 - 19 HENKILÖÄ	14	14	-	4	3	4	1	2	-	-	-	-	-	203
20 TAI YLI HENKILÖÄ	15	15	-	10	3	2	-	-	-	-	-	-	-	955
% VUODESTA 1992	-25	-23	-50	-27	-9	-2	-67	-167	-	-40	-43	-	-67	13
OULUN LAÄNI	187	187	2	37	26	41	13	15	6	7	20	20	-	721
ALLE 5 HENKILÖÄ	152	152	2	26	17	34	8	15	6	6	18	20	-	274
5 - 9 HENKILÖÄ	16	16	-	2	6	4	4	-	-	-	-	-	-	109
10 - 19 HENKILÖÄ	13	13	-	4	2	3	1	-	-	1	2	-	-	170
20 TAI YLI HENKILÖÄ	6	6	-	5	1	-	-	-	-	-	-	-	-	168
% VUODESTA 1992	20	21	-100	5	-12	17	23	67	-17	43	60	40	-	-17
LAPIN LAÄNI	93	91	1	22	12	25	6	5	3	1	8	8	2	422
ALLE 5 HENKILÖÄ	72	70	1	11	10	20	3	5	3	1	8	8	2	136
5 - 9 HENKILÖÄ	13	13	-	7	1	4	1	-	-	-	-	-	-	88
10 - 19 HENKILÖÄ	5	5	-	2	-	1	2	-	-	-	-	-	-	68
20 TAI YLI HENKILÖÄ	3	3	-	2	1	-	-	-	-	-	-	-	-	129
% VUODESTA 1992	22	22	100	64	25	-4	-50	-	-	-	13	63	-	3
AHVENANMAA	11	11	-	2	1	3	1	2	-	-	-	2	-	93
ALLE 5 HENKILÖÄ	6	6	-	-	-	3	-	1	-	-	-	2	-	15
5 - 9 HENKILÖÄ	3	3	-	1	-	-	1	1	-	-	-	-	-	18
10 - 19 HENKILÖÄ	1	1	-	1	-	-	-	-	-	-	-	-	-	14
20 TAI YLI HENKILÖÄ	1	1	-	-	1	-	-	-	-	-	-	-	-	46
% VUODESTA 1992	45	45	-	100	100	-	-	-	-	-	-	100	-	83

16.6.1993

1

 2A. VIISIKYMMENTÄ KUNTAA, JOISSA JOUTUI ENITEN UHANALAISEKSI TYÖPAIKKOJA VIREILLE PANTUJEN KONKURSSIEN TAKIA
 TAMMI - HUHTIKUU 1993

LÄÄNI KUNTAMUOTO KUNTA	YH- TEENSÄ		MAA- JA METSÄ- TALOUS		TEOLLI- SUUS KAIV. TOIM. ENERG. HUOLTO		RAKEN- TAMI- NEN		KAUP- PA		MAJOI- TUS JA RAVIT- SEMIS- TOIM.		KULJE- TUS JA TII- KENNE		RAHOI- TUS JA VAK. TOIM. KIINT. PUHT.		TEKN. PALV. JA PALV. LIIKE- ELÄM.		MUUT PALV. JA JULK. HALL.		TUNTE- MATON	
	H	Y	H	Y	H	Y	H	Y	H	Y	H	Y	H	Y	H	Y	H	Y	H	Y	H	Y
	KONKURSSIIN HAETTUJEN YRITYSTEN MÄÄRÄ (Y) JA HENKILÖKUNNAN MÄÄRÄ (H) NIISSÄ																					
K O K O M A A	14624	2370	92	15	4273	460	3315	339	2937	694	1059	128	762	123	445	99	1109	117	427	190	205	205
KAUPUNGIT	10752	1684	54	4	2466	260	2487	222	2523	560	792	93	479	70	373	78	1066	103	366	148	146	146
MUUT KUNNAT	3872	686	38	11	1807	200	828	117	414	134	267	35	284	53	71	21	43	14	60	42	59	59
UUDENMAAN LÄÄNI																						
ESPOO	444	79	-	-	29	6	56	10	97	21	12	1	-	-	60	9	159	5	10	7	20	20
HANKO	107	6	-	-	74	2	28	2	4	1	-	-	-	-	-	-	-	-	1	1	-	-
HELSINKI	2834	428	49	1	534	44	329	46	592	142	209	26	161	16	186	28	565	42	184	57	26	26
VANTAA	199	53	-	-	26	4	47	10	74	21	8	2	5	1	5	4	25	3	5	4	4	4
HYVINKÄÄ	72	16	-	-	25	2	25	3	13	5	1	1	-	-	-	-	3	1	1	1	3	3
JÄRVENPÄÄ	149	20	-	-	17	1	50	7	16	4	5	2	-	-	5	2	53	1	3	3	-	-
KERAVA	159	19	-	-	32	4	42	3	48	6	31	1	1	1	3	1	-	-	1	1	2	2
LOVIISA	106	3	-	-	-	-	98	1	2	1	6	1	-	-	-	-	-	-	-	-	-	-
ORIMATTILA	66	7	-	-	54	3	9	2	2	1	-	-	-	-	1	1	-	-	-	-	-	-
MUUT KAUPUNGIT	128	35	-	-	58	8	10	3	25	12	13	3	-	-	10	2	4	2	4	2	3	3
TUUSULA	146	23	-	-	20	2	85	6	15	3	8	1	7	2	3	1	-	-	6	5	3	3
VIHTI	76	14	-	-	20	6	19	1	5	4	-	-	6	1	25	1	-	-	-	-	1	1
MUUT KUNNAT	260	62	-	-	72	13	26	7	72	19	10	3	56	6	8	3	6	1	2	2	8	8
TURUN JA PORIN LÄÄNI																						
LOIMAA	72	2	-	-	71	1	-	-	-	-	-	-	-	-	-	-	-	-	-	-	1	1
NAANTALI	61	12	-	-	26	3	14	4	9	1	10	1	-	-	-	-	-	-	1	1	2	2
PORI	407	39	-	-	58	7	272	4	52	16	6	3	9	4	6	2	-	-	2	2	1	1
RAISIO	242	17	-	-	122	6	97	4	21	5	-	-	-	-	-	-	-	-	-	-	2	2
SALO	107	10	-	-	24	2	-	-	64	4	-	-	-	-	3	1	8	1	8	1	1	1
TURKU	533	93	-	-	75	10	105	10	236	38	26	6	21	5	25	3	10	4	31	14	3	3
MUUT KAUPUNGIT	362	82	-	-	145	22	48	7	54	22	49	5	15	5	2	2	32	2	9	9	8	8
MUUT KUNNAT	511	90	14	3	298	32	83	16	26	11	16	4	60	10	1	1	1	1	5	4	8	8
HÄMEEN LÄÄNI																						
HÄMEENLINNA	81	19	-	-	12	4	24	5	28	6	2	1	-	-	-	-	15	2	-	-	1	1
IKKALINEN	247	4	-	-	8	1	-	-	13	1	218	1	8	1	-	-	-	-	-	-	-	-
LAHTI	347	61	-	-	111	11	56	8	126	27	1	1	-	-	-	-	44	6	5	3	5	5
RIIHIMÄKI	85	22	-	-	17	4	22	6	40	6	1	1	1	1	-	-	-	-	1	1	3	3
TAMPERE	465	95	-	-	137	18	96	11	108	30	17	5	15	3	16	4	59	7	6	6	11	11
VALKEAKOSKI	82	9	-	-	20	4	21	1	2	2	-	-	22	1	17	1	-	-	-	-	-	-
MUUT KAUPUNGIT	215	31	-	-	85	8	65	6	22	8	19	2	15	2	5	1	1	1	-	-	3	3
HAUSJÄRVI	61	3	-	-	60	2	-	-	1	1	-	-	-	-	-	-	-	-	-	-	-	-
HOLLOLA	139	9	-	-	13	2	16	3	9	2	100	1	-	-	-	-	-	-	-	-	1	1
KANGASALA	80	9	-	-	26	4	13	1	7	2	-	-	33	1	-	-	-	-	1	1	-	-
LEMPÄÄLÄ	71	8	-	-	11	1	53	3	4	1	-	-	-	-	1	1	-	-	2	2	-	-
VIIALA	77	3	-	-	77	3	-	-	-	-	-	-	-	-	-	-	-	-	-	-	-	-
MUUT KUNNAT	375	78	1	1	137	23	116	14	38	16	3	3	59	8	7	4	5	1	1	1	7	7
KYMEN LÄÄNI																						
IMATRA	83	9	-	-	45	4	30	2	7	2	-	-	1	1	-	-	-	-	-	-	-	-
KOTKA	102	26	-	-	6	3	58	5	22	8	2	1	-	-	6	3	-	-	5	3	3	3
KOUVOLA	98	16	-	-	13	2	14	1	35	7	-	-	10	1	7	1	17	2	1	1	1	1
KUUSANKOSKI	78	3	-	-	-	-	-	-	78	3	-	-	-	-	-	-	-	-	-	-	-	-
LAPPEENRANTA	171	19	-	-	11	4	57	5	69	3	5	1	24	1	-	-	2	2	1	1	2	2
MUUT KAUPUNGIT	14	5	-	-	-	-	-	-	2	10	2	-	-	-	-	-	-	-	1	1	-	-
MUUT KUNNAT	186	35	16	1	69	8	32	6	10	4	39	5	8	1	1	1	3	2	1	1	6	6
MIKKELIN LÄÄNI																						
HEINOLA	69	19	-	-	35	6	4	2	21	5	-	-	2	2	-	-	6	3	-	-	1	1
PIEKSAMÄKI	97	7	-	-	6	1	-	-	35	4	-	-	50	1	-	-	6	1	-	-	-	-
MUUT KAUPUNGIT	83	24	-	-	17	4	8	2	31	9	13	3	6	2	1	1	5	2	-	-	1	1
MUUT KUNNAT	198	47	1	1	73	18	68	8	36	8	5	1	3	3	5	3	-	-	5	2	3	3
POHJ.-KARJALAN LÄÄNI																						
JOENSUU	63	23	-	-	1	1	20	4	29	11	6	1	-	-	-	-	2	1	3	3	2	2
MUUT KAUPUNGIT	64	24	4	2	1	1	26	3	21	8	-	-	3	2	-	-	-	-	2	1	7	7
MUUT KUNNAT	134	25	2	1	43	3	27	4	28	7	3	1	3	1	2	1	21	3	3	1	3	3
KUOPION LÄÄNI																						
KUOPIO	217	32	-	-	33	4	23	4	89	13	24	3	39	3	1	1	6	3	-	-	1	1
MUUT KAUPUNGIT	99	22	-	-	54	6	12	2	28	8	-	-	-	-	1	1	-	-	2	2	3	3
MUUT KUNNAT	97	26	-	-	25	6	15	2	13	5	13	2	7	1	8	1	-	-	14	8	1	1
KESKI-SUOMEN LÄÄNI																						
JYVÄSKYLÄ	174	34	-	-	39	3	76	9	48	15	2	1	1	1	-	-	7	3	-	-	2	2
MUUT KAUPUNGIT	95	23	-	-	16	3	11	4	28	6	14	3	21	4	-	-	2	1	-	-	2	2
JYVÄSKYLÄN MLK	70	15	-	-	33	3	8	2	24	7	-	-	2	1	-	-	-	-	1	1	1	1
MUURAME	235	7	-	-	221	3	14	4	-	-	-	-	-	-	-	-	-	-	-	-	-	-
MUUT KUNNAT	78	24	-	-	26	5	12	5	15	6	14	3	6	2	-	-	1	1	4	2	-	-
VAASAN LÄÄNI																						
KOKKOLA	185	20	-	-	64	5	82	4	29	4	-	-	-	-	1	1	3	1	3	3	2	2
SEINÄJOKI	107	13	-	-	25	3	-	-	78	9	-	-	-	-	-	-	-	-	4	1	-	-
VAASA	576	36	-	-	39	7	440	8	54	12	19	2	-	-	1	1	10	2	11	3	1	1
MUUT KAUPUNGIT	187	30	-	-	117	10	-	-	18	9	15	3	32	3	2	2	-	-	-	-	3	3
KRUUNUPYYPY	112	2	-	-	111	1	-	-	1	1	-	-	-	-	-	-	-	-	-	-	-	-
MUUT KUNNAT	349	54	2	2	183	22	102	10	42	10	1	1	10	3	2	1	4	2	-	-	3	3
OULUN LÄÄNI																						
KAJAANI	121	28	-	-	37	3	14	3	48	8	8	2	2	2	4	2	-	-	1	1	7	7
OULU	151	37	-	-	18	4	13	2	19	6	25	5	2	2	2	2	21	5	50	10	1	1
MUUT KAUPUNGIT	112	25	1	1	45	2	27	5	27	9	1	1	4	2	2	1	-	-	1	1	3	3
PUDASJÄRVI	68	12	-	-	20	1	23	2	7	4	16	3	-	-	-	-	-	-	1	1	1	1
MUUT KUNNAT	269	85	1	1	142	27	47	14	32													

16.6.1993

1

2B. VIISIKYMMENTÄ KUNTAA, JOISSA JOUTUI ENITEN UHANALAISEKSI TYÖPAIKKOJA VIREILLE PANTUJEN KONKURSSIEN TAKIA HUHTIKUU 1993

LÄÄNI KUNTAMUOTO KUNTA	YH- TEENSÄ		MAA- JA METSÄ- TALOUS		TEOLLI- SUUS KAIV. TOIM. ENERG. HUOLTO		RAKEN- TAMI- NEN		KAUP- PA		MAJOI- TUS JA RAVIT- SEMIS- TOIM.		KULJE- TUS JA TIE- LII- KENNE		RAHOI- TUS JA VAK. TOIM. KIINT. PUHT.		TEKN. PALV. JA PALV. LIIKE- ELÄM.		MUUT PALV. JA JULK. HALL.		TUNTE- MATON	
	HEN- KILO- KUNTA	YRI- TYK- SET	H	Y	H	Y	H	Y	H	Y	H	Y	H	Y	H	Y	H	Y	H	Y	H	Y
	H	Y	H	Y	H	Y	H	Y	H	Y	H	Y	H	Y	H	Y	H	Y	H	Y	H	Y
K O K O M A A	3318	546	1	1	1241	109	615	71	772	171	327	38	72	27	106	22	65	20	87	56	31	31
KAUPUNGIT	2161	387	-	-	555	60	483	51	673	136	183	27	28	14	97	19	51	16	70	43	21	21
MUUT KUNNAT	1157	159	1	1	686	49	132	20	99	35	144	11	44	13	9	3	14	4	17	13	10	10
UUDENMAAN LÄÄNI																						
ESPOO	109	20	-	-	24	3	27	3	22	5	-	-	-	-	29	3	1	1	1	1	4	4
HELSINKI	545	79	-	-	262	9	28	7	127	28	73	8	3	2	24	4	7	5	18	14	2	2
VANTAA	20	7	-	-	1	1	7	1	1	1	8	2	-	-	-	-	-	-	3	2	-	-
KERAVA	30	7	-	-	3	1	8	1	14	2	-	-	1	1	3	1	-	-	-	-	1	1
MUUT KAUPUNGIT	64	24	-	-	6	4	24	4	7	4	13	3	-	-	3	1	-	-	8	6	2	2
LOHJAN KUNTA	21	4	-	-	-	-	-	-	14	2	6	1	-	-	-	-	-	-	-	-	1	1
NURMIJARVI	15	5	-	-	1	1	1	1	13	3	-	-	-	-	-	-	-	-	-	-	-	-
SIPOO	14	2	-	-	-	-	-	-	-	-	-	-	14	2	-	-	-	-	-	-	-	-
MUUT KUNNAT	49	18	-	-	23	7	3	1	10	5	-	-	3	1	8	2	-	-	2	2	-	-
TURUN JA PORIN LÄÄNI																						
HARJAVALTA	50	5	-	-	-	-	-	-	8	2	41	2	-	-	-	-	-	-	1	1	-	-
KAARINA	19	4	-	-	12	2	-	-	7	2	-	-	-	-	-	-	-	-	-	-	-	-
NAANTALI	16	3	-	-	-	-	6	2	-	-	10	1	-	-	-	-	-	-	-	-	-	-
PORI	27	10	-	-	9	1	1	1	3	2	4	2	3	1	6	2	-	-	-	-	1	1
RAISIO	138	6	-	-	61	2	60	2	16	1	-	-	-	-	-	-	-	-	-	-	1	1
TURKU	154	22	-	-	7	2	1	1	122	10	-	-	1	1	5	1	-	-	17	7	-	-
VAMMALA	27	5	-	-	1	1	23	1	3	3	-	-	-	-	-	-	-	-	-	-	-	-
MUUT KAUPUNGIT	32	12	-	-	12	5	5	1	6	2	-	-	5	2	3	1	-	-	-	-	1	1
PERNIÖ	37	2	-	-	37	2	-	-	-	-	-	-	-	-	-	-	-	-	-	-	-	-
ÄETSÄ	19	3	-	-	19	3	-	-	-	-	-	-	-	-	-	-	-	-	-	-	-	-
MUUT KUNNAT	35	15	-	-	16	4	4	1	9	4	-	-	2	2	-	-	1	1	3	2	1	1
HÄMEEN LÄÄNI																						
HÄMEENLINNA	30	4	-	-	-	-	17	2	4	1	-	-	-	-	-	10	1	-	-	-	-	-
LAHTI	37	18	-	-	9	2	1	1	19	11	1	1	-	-	-	5	1	1	1	1	1	1
NOKIA	18	1	-	-	-	-	18	1	-	-	-	-	-	-	-	-	-	-	-	-	-	-
RIIHIMÄKI	27	4	-	-	7	1	1	1	18	2	-	-	-	-	-	-	-	-	-	-	-	-
TAMPERE	116	28	-	-	31	5	32	4	34	12	4	2	-	1	1	12	2	2	2	2	-	-
VALKEAKOSKI	38	6	-	-	19	3	-	-	2	2	-	-	-	17	1	-	-	-	-	-	-	-
MUUT KAUPUNGIT	2	2	-	-	-	1	1	1	1	1	-	-	-	-	-	-	-	-	-	-	-	-
HAUSJÄRVI	48	1	-	-	48	1	-	-	-	-	-	-	-	-	-	-	-	-	-	-	-	-
HOLLOLA	114	3	-	-	-	-	14	2	-	-	100	1	-	-	-	-	-	-	-	-	-	-
HÄMEENKYRÖ	46	4	-	-	40	1	-	-	6	3	-	-	-	-	-	-	-	-	-	-	-	-
JANAKKALA	20	3	-	-	-	-	18	1	1	1	1	1	-	-	-	-	-	-	-	-	-	-
VIIALA	76	2	-	-	76	2	-	-	-	-	-	-	-	-	-	-	-	-	-	-	-	-
MUUT KUNNAT	58	19	-	-	11	3	22	5	11	4	1	1	9	2	-	-	-	-	1	1	3	3
KYMEN LÄÄNI																						
KOTKA	27	6	-	-	4	1	15	2	6	2	-	-	-	-	-	-	-	-	1	1	-	-
KOUVOLA	26	4	-	-	-	-	14	1	6	1	-	-	-	-	-	5	1	-	-	-	1	1
KUUSANKOSKI	65	1	-	-	-	-	-	-	65	1	-	-	-	-	-	-	-	-	-	-	-	-
MUUT KAUPUNGIT	17	7	-	-	3	2	-	-	5	1	5	1	-	-	-	-	-	-	1	1	2	2
JOUTSENO	18	2	-	-	17	1	-	-	-	-	-	-	-	-	-	1	1	-	-	-	-	-
LUUNÄKI	26	1	-	-	-	-	-	-	-	-	26	1	-	-	-	-	-	-	-	-	-	-
MUUT KUNNAT	22	4	-	-	13	1	5	1	-	-	3	1	-	-	-	-	-	-	-	-	1	1
MIKKELIN LÄÄNI																						
HEINOLA	27	8	-	-	-	-	3	1	17	3	-	-	2	2	-	-	5	2	-	-	-	-
SAVONLINNA	30	5	-	-	3	1	-	-	22	3	-	-	5	1	-	-	-	-	-	-	-	-
MUUT KAUPUNGIT	13	2	-	-	-	-	-	-	13	2	-	-	-	-	-	-	-	-	-	-	-	-
MUUT KUNNAT	24	7	-	-	16	5	8	2	-	-	-	-	-	-	-	-	-	-	-	-	-	-
POHJ.-KARJALAN LÄÄNI																						
MUUT KAUPUNGIT	15	6	-	-	1	1	-	-	12	3	-	-	1	1	-	-	-	-	-	-	1	1
VALTIMO	14	2	-	-	-	-	-	-	-	-	-	-	3	1	-	-	11	1	-	-	-	-
MUUT KUNNAT	15	2	-	-	9	1	-	-	6	1	-	-	-	-	-	-	-	-	-	-	-	-
KUOPION LÄÄNI																						
IISALMI	27	2	-	-	26	1	-	-	-	-	-	-	-	-	-	-	-	-	-	-	1	1
KUOPIO	32	7	-	-	1	1	18	2	12	3	-	-	-	-	-	-	-	-	-	-	1	1
MUUT KAUPUNGIT	12	3	-	-	-	-	-	-	11	2	-	-	-	-	-	-	-	-	-	-	1	1
MUUT KUNNAT	7	5	-	-	1	1	-	-	-	-	3	1	-	-	-	-	-	-	2	2	1	1
KESKI-SUOMEN LÄÄNI																						
JYVÄSKYLÄ	73	9	-	-	-	-	57	4	15	4	-	-	-	-	-	1	1	-	-	-	-	-
JÄMSÄ	21	3	-	-	-	-	-	-	19	2	-	-	-	-	-	2	1	-	-	-	-	-
MUUT KAUPUNGIT	4	2	-	-	-	-	-	-	4	2	-	-	-	-	-	-	-	-	-	-	-	-
JYVÄSKYLÄN MLK	35	6	-	-	26	1	2	1	4	2	-	-	2	1	-	-	-	-	-	-	1	1
MUURAME	221	3	-	-	221	3	-	-	-	-	-	-	-	-	-	-	-	-	-	-	-	-
MUUT KUNNAT	26	9	-	-	4	1	5	2	13	4	1	1	-	-	-	-	-	-	3	1	-	-
VAASAN LÄÄNI																						
KOKKOLA	95	7	-	-	17	2	74	2	3	2	-	-	-	-	1	1	-	-	-	-	-	-
VAASA	38	10	-	-	7	3	17	2	5	2	-	-	-	-	1	1	-	-	8	2	-	-
MUUT KAUPUNGIT	26	11	-	-	8	4	-	-	7	5	11	2	-	-	-	-	-	-	-	-	-	-
LOHTAJA	37	1	-																			

16.6.1993
1
3. KONKURSSIIN HAETUT YRITTÄJÄT JA YRITYKSET TOIMIALAN JA HENKILÖKUNNAN MÄÄRÄN MUKAAN
TAMMI - HUHTIKUU 1993

TOIMIALA	KONKURS- SIIN HAETTUJA YHTEENSÄ	HENKILÖKUNNAN MÄÄRÄ								HENKILÖ- KUNTA LKM
		ALLE 2	2-4	5-9	10-19	20-49	50-99	100-199	200-	
YHTEENSÄ	2370	1103	607	327	192	111	21	3	6	14624
A MAATALOUS, KALA- JA RIISTATALOUS	14	9	3	1	1	-	-	-	-	43
01 MAATALOUS	13	9	2	1	1	-	-	-	-	40
011 Peltoviljely, kotieläintalous	3	1	2	-	-	-	-	-	-	7
012 Puutarhatalous	3	1	-	1	1	-	-	-	-	26
014 Turkistarhaus	1	1	-	-	-	-	-	-	-	1
02 KALA- JA RIISTATALOUS	1	-	1	-	-	-	-	-	-	3
021 Kalatalous	1	-	1	-	-	-	-	-	-	3
B METSÄTALOUS	1	-	-	-	-	1	-	-	-	49
04 METSÄTALOUS	1	-	-	-	-	1	-	-	-	49
041 Puunkorjuu	1	-	-	-	-	1	-	-	-	49
C KAIVOS- JA KAIVANNAISTOIMINTA	7	4	2	-	1	-	-	-	-	26
09 MUU KAIVANNAISTOIMINTA	7	4	2	-	1	-	-	-	-	26
091 Kivenlouhint	4	1	2	-	1	-	-	-	-	23
092 Saven, soran ja hiekan otto	1	1	-	-	-	-	-	-	-	1
093 Turpeen nosto ja muokkaus	1	1	-	-	-	-	-	-	-	1
D TEOLLISUUS	453	126	126	87	59	42	10	1	2	4246
11 ELINTARVIKE JA TUPAKKATEOLLISUUS	23	3	7	7	4	2	-	-	-	189
111-115 Elintarvikkeiden valmistus	22	3	7	7	3	2	-	-	-	178
111 Liha-, kasvis- ja kalatuot valm	4	1	1	1	-	1	-	-	-	36
114 Leipomotuotteiden valmistus	17	2	5	6	3	1	-	-	-	137
115 Muu elintarvikkeiden valmistus	1	-	1	-	-	-	-	-	-	5
116 Juomien valmistus	1	-	-	-	1	-	-	-	-	11
12 TEKSTIILIJEN VALMISTUS	14	4	4	-	3	2	-	1	-	214
121 Lankojen ja kankaiden valmistus	2	-	2	-	-	-	-	-	-	5
122 Neulosten ja neuletuott valmistus	2	-	-	-	-	1	-	1	-	140
123 Muiden tekstiilien valmistus	10	4	2	-	3	1	-	-	-	69
13 VAATTEIDEN, NAHKATUOT JA JALK VALM	24	4	5	4	4	5	1	-	1	519
131 Vaatteiden valmistus	17	1	3	3	3	5	1	-	1	490
132 Nahan ja nahkatuotteiden valmistus	4	1	1	1	1	-	-	-	-	21
133 Jalkineiden valmistus	3	2	1	-	-	-	-	-	-	7
14-15 METSÄTEOLLISUUSTUOTTEIDEN VALM	60	14	23	11	6	5	1	-	-	468
14 PUUTAVARAN JA PUUTUOTT VALMISTUS	56	13	21	11	5	5	1	-	-	445
141 Puun sahaus, höyläys ja kyllästys	18	3	10	1	1	2	1	-	-	170
143 Rakennuspuusepäntuott valmistus	28	6	7	10	3	2	-	-	-	199
144 Puupakk ja -laatikoiden valmistus	5	2	2	-	-	1	-	-	-	57
145 Muiden puutuotteiden valmistus	5	2	2	-	1	-	-	-	-	19
15 MASSAN, PAPERIN, PAPERITUOTT VALM	4	1	2	-	1	-	-	-	-	22
151 Massan, paperin, kartongin valm	2	1	1	-	-	-	-	-	-	3
153 Muu pap- ja kartonkituott valm	2	-	1	-	1	-	-	-	-	19
16 KUSTANTAMINEN JA PAINAMINEN	48	22	10	8	4	2	2	-	-	341
161 Yhdist kustantaminen ja painaminen	8	3	4	1	-	-	-	-	-	22
162 Erillinen painaminen	28	16	5	4	1	2	2	-	-	197
163 Painamista palveleva toiminta	12	3	1	3	3	2	-	-	-	123
17 HUONEKALUJEN VALMISTUS	28	7	8	5	5	3	-	-	-	226
18 KEMIK JA KEMIAALL TUOTT VALMISTUS	2	-	1	1	-	-	-	-	-	10
183 Hartsien ja muovaineiden valm	2	-	1	1	-	-	-	-	-	10
21 KUMI- JA MUOVITUOTTEIDEN VALMISTUS	18	3	8	3	3	1	-	-	-	111
211 Kumituotteiden valmistus	1	1	-	-	-	-	-	-	-	1
212 Muovituotteiden valmistus	17	2	8	3	3	1	-	-	-	110
22 LASI-, SAVI- JA KIVITUOTT VALMISTUS	24	1	9	6	5	2	1	-	-	260
221 Lasin ja lasituotteiden valmistus	4	-	2	2	-	-	-	-	-	20
222 Posliinituott ja saviastiain valm	2	-	1	-	1	-	-	-	-	17
225 Betonin, betoni- ja kipsituott valm	13	1	3	4	3	2	-	-	-	128
228 Kivituott valm ja sepelin murskaus	4	-	2	-	1	-	1	-	-	91
229 Muiden lasi-, savi-, kivituoott valm	1	-	1	-	-	-	-	-	-	3
23-27 METALLITEOLLISUUS	184	49	44	41	24	20	5	-	1	1854
23 METALLIEN VALMISTUS	1	-	1	-	-	-	-	-	-	3
232 Muiden kuin rautametallien valm	1	-	1	-	-	-	-	-	-	3
24 METALLITUOTTEIDEN VALMISTUS	73	18	22	18	6	8	1	-	-	547
241 Metallirakenteiden yms valmistus	24	3	7	5	3	6	-	-	-	256
248 Muiden metallituotteiden valmistus	33	9	9	11	2	1	1	-	-	222
249 Metallituott valmist palv toiminta	16	6	6	2	1	1	-	-	-	68
25 KONEIDEN JA LAITTEIDEN VALMISTUS	61	15	12	12	8	9	4	-	1	939
251 Yleiskäyttöisten koneiden valmistus	29	5	7	5	5	5	1	-	1	545
252 Erikoiskoneiden valmistus	20	5	2	5	3	2	3	-	-	326
253 Erill koneiden korjaus ja asennus	12	5	3	2	-	2	-	-	-	68
26 SÄHKÖTEKN TUOTT JA INSTRUM VALMISTUS	22	9	4	4	4	1	-	-	-	120
262 Elektron ja tietoliikennevälin valm	6	2	1	1	2	-	-	-	-	33
263 Sähkö- ja kotitalokoneiden valmistus	11	4	2	2	2	1	-	-	-	74
264 Instrum ja hienomek tuotteiden valm	5	3	1	1	-	-	-	-	-	13
27 KULKUNEUVOJEN VALMISTUS	27	7	5	7	6	2	-	-	-	245
271 Laivojen valmistus ja korjaus	3	2	-	1	-	-	-	-	-	8

16.6.1993

2

3. KONKURSSIIN HAETUT YRITTÄJÄT JA YRITYKSET TOIMIALAN JA HENKILÖKUNNAN MÄÄRÄN MUKAAN
TAMMI - HUHTIKUU 1993

TOIMIALA	KONKURSSIIN HAETTUJA YHTEENSÄ	HENKILÖKUNNAN MÄÄRÄ									HENKILÖ- KUNTA LKM
		ALLE 2	2-4	5-9	10-19	20-49	50-99	100-199	200-		
272 Veneiden valmistus ja korjaus	12	3	5	1	2	1	-	-	-	103	
274 Autojen ja perävaunujen valmistus	12	2	-	5	4	1	-	-	-	134	
29 MUU VALMISTUS	15	6	7	1	1	-	-	-	-	42	
F RAKENTAMINEN	339	108	100	58	33	32	6	-	2	3315	
35 TALONRAKENTAMINEN	142	34	54	17	14	18	3	-	2	1997	
351 Talojen rakentaminen ja korjaus	101	22	37	12	10	17	1	-	2	1641	
352 Talonrakentamisen osatyöt	40	11	17	5	4	1	2	-	-	355	
36 RAKENNUSASENNUS JA VIIMEISTELY	89	10	26	26	14	12	1	-	-	833	
361 Lämpö- ja vesiasennus	26	6	8	8	2	2	-	-	-	160	
362 Ilmastointiasennus	5	1	2	1	-	1	-	-	-	36	
363 Sähköasennus	33	-	9	11	8	5	-	-	-	344	
364 Lasitus	3	2	-	1	-	-	-	-	-	9	
365 Lattianpäällystys	2	-	1	-	-	-	1	-	-	61	
366 Maalaus ja seinien verhoaus	18	1	5	5	3	4	-	-	-	206	
369 Muu rakennusasennus ja viimeistely	2	-	1	-	1	-	-	-	-	17	
37 MAA- JA VESIRAKENTAMINEN	49	11	17	14	4	2	1	-	-	337	
371 Maa- ja pohjarakentaminen	42	10	14	13	3	1	1	-	-	277	
372 Teiden ja siltojen rakentaminen	2	-	-	-	-	1	-	-	-	40	
374 Vesirakentaminen	2	-	2	-	-	-	-	-	-	8	
379 Muu maa- ja vesirakentaminen	3	1	1	1	-	-	-	-	-	13	
38 RAKENTAMISTA PALVELEVA TOIMINTA	10	4	3	1	1	-	1	-	-	98	
381 Rakennuttajatoiminta	1	1	-	-	-	-	-	-	-	1	
382 Rakennuskonevuokraus	6	2	3	-	-	-	1	-	-	75	
389 Muu rakentamista palveleva toiminta	3	1	-	1	1	-	-	-	-	21	
G KAUPPA	694	310	226	91	49	15	3	-	-	2937	
41 TUKKUKAUPPA	194	80	71	25	14	4	-	-	-	789	
412 Ravinto- ja nautintoainetukkukauppa	10	4	4	-	2	-	-	-	-	36	
413 Tekst.vaaht ja nahkatuott tukkukaup	23	9	9	3	1	1	-	-	-	115	
414 Rauta- ja rakennustarviketukkukaup	32	14	14	2	2	-	-	-	-	107	
415 Sähkötarv ja kodintekn tukkukauppa	12	5	4	2	1	-	-	-	-	46	
416 Polttoaine- ja raaka-ainetukkukaup	12	9	1	2	-	-	-	-	-	24	
417 Koneiden ja mui pääomavat tukkukaup	62	21	26	8	5	2	-	-	-	284	
418-419 muu tukkukauppa	43	18	13	8	3	1	-	-	-	176	
42 AGENTUURITOIMINTA	22	11	6	3	2	-	-	-	-	78	
422 Elintarv- ja nautintoaineagentuurit	4	-	1	1	2	-	-	-	-	38	
423 Tekstiili- ja vaatetus agentuurit	3	1	2	-	-	-	-	-	-	6	
424 Kestokulutustavaroiden agentuurit	1	1	-	-	-	-	-	-	-	1	
425 Koneiden ja laitteiden agentuurit	4	1	1	2	-	-	-	-	-	16	
426 Puu- ja paperialan agentuurit	3	3	-	-	-	-	-	-	-	3	
429 Muu agentuuritoiminta	7	5	2	-	-	-	-	-	-	14	
43-44 VÄHITTÄISKAUPPA	291	112	113	38	22	3	3	-	-	1292	
431 Tavaratalokauppa	1	-	-	-	-	-	1	-	-	65	
432 Päivittäistav yleisvähittäiskauppa	30	6	16	3	3	1	1	-	-	207	
433 Päivittäistav erikoisvähittäiskaup	10	5	3	2	-	-	-	-	-	28	
435-436 Tekst.vaaht,jalkin vähittäiskau	73	35	23	7	6	1	1	-	-	340	
437 Rauta- ja rakennustarv vähittäiskaup	38	15	12	7	4	-	-	-	-	147	
438 Sähkötarv ja kodintekn vähittäiskaup	30	8	15	2	4	1	-	-	-	143	
439 Sisustustarvikkeiden vähittäiskaup	26	9	9	6	2	-	-	-	-	109	
441 Apteekki- ja kemikal. vähittäiskaup	1	-	1	-	-	-	-	-	-	2	
442 Kirjojen, toimistotarv vähittäiskaup	6	3	3	-	-	-	-	-	-	13	
443 Kultasepänt., kellojen vähittäiskaup	13	6	2	4	1	-	-	-	-	57	
444 Valokuv-, opt, tervehoit. alan vähittäiskaup	8	3	5	-	-	-	-	-	-	18	
445 Kukkien, puutarha- alan vähittäiskaup	12	4	5	3	-	-	-	-	-	34	
446 Urheilutarv, veneiden vähittäiskaup	22	10	9	2	1	-	-	-	-	62	
448 Muu vähittäiskauppa	17	8	8	1	-	-	-	-	-	34	
449 Kotitalousesineiden korjaus	4	-	2	1	1	-	-	-	-	33	
45 MOOTTORIAJONEUV KAUPPA, HUOLTO JA KOR	116	36	36	25	11	8	-	-	-	707	
451 Moottoriajoneuv ja -osien tukkukaup	3	1	1	1	-	-	-	-	-	10	
452 Moot. ajoneuv ja -osien vähittäiskaup	50	16	19	6	5	4	-	-	-	277	
453 Huoltamatoiminta	27	3	11	12	1	-	-	-	-	144	
454 Moottoriajoneuvojen korjaus	36	16	5	6	5	4	-	-	-	275	
H MAJOITUS- JA RAVITSEMISTOIMINTA	128	37	39	31	14	5	-	1	1	1059	
47 HOTELLI- JA MUU MAJOITUSTOIMINTA	36	9	9	7	7	3	-	-	1	501	
471 Hotellit, joissa anniskeluravintola	28	7	5	6	7	2	-	-	1	446	
472 Muut hotellit	1	1	-	-	-	-	-	-	-	1	
473 Matkustajakodit ja täysihotolat	4	1	2	-	-	1	-	-	-	43	
475 Lomakylät	1	-	-	1	-	-	-	-	-	6	
476 Muut luvanvaraiset majoitusliikkeet	1	-	1	-	-	-	-	-	-	3	
478 Muu majoitustoiminta	1	-	1	-	-	-	-	-	-	2	
48 RAVITSEMISTOIMINTA	92	28	30	24	7	2	-	1	-	558	
481 Anniskeluravintolat	38	7	10	12	6	2	-	1	-	380	
482 Kahvilat, baarit yms	41	16	13	11	1	-	-	-	-	136	
484 Kahvin, makkaran yms. kojumyynti	11	4	6	1	-	-	-	-	-	35	
485 Ateriapalvelu	2	1	1	-	-	-	-	-	-	6	
I KULJETUS	122	52	29	20	14	7	-	-	-	756	
52 TIELIIKENNE	83	24	28	15	11	5	-	-	-	566	
522 Linja-autoliikenne	2	-	-	-	2	-	-	-	-	30	
523 Taksiliikenne	2	2	-	-	-	-	-	-	-	3	
524 Tieliihkenteen tavarankuljetus	79	22	28	15	9	5	-	-	-	533	
53 VESILIIKENNE	4	1	1	-	1	1	-	-	-	52	
531 Meriliikenne	1	-	-	-	-	1	-	-	-	36	

16.6.1993

1

4. VIREILLE PANNUT KONKURSSIT VELALLISEN TOIMIALAN MUKAAN

VUOSI JA KUUKAUSI	KONKURSSIN HAETTUJA KAIKKIAAN	YHTIÖT JA YHTEISÖT							YRITTÄJÄT							MUT YKSI- TYIS- HEN- KILÖT	TUN- TEMA- TON		
		YH- TEEN- SÄ	MAA- JÄ- TALOUS	TEOL- LI- SUUS	RAKEN- NUS- TOI- MINTA	KAUP- PA	LII- KEN- NE	PAL- VE- LUT	TUN- TEMA- TON	YH- TEEN- SÄ	MAA- JÄ- TALOUS	TEOL- LI- SUUS	RAKEN- NUS- TOI- MINTA	KAUP- PA	LII- KEN- NE			PAL- VE- LUT	TUN- TEMA- TON
1970	1361	389	-	94	58	163	24	36	14	523	27	35	59	94	57	36	215	275	174
1975	1027	419	3	85	66	192	21	51	1	232	9	11	36	42	13	19	102	36	340
1980	856	529	3	142	92	171	13	68	40	185	8	14	27	45	4	11	76	8	134
1981	1219	767	2	206	154	192	13	81	119	260	3	23	43	37	17	16	121	12	180
1982	1447	906	4	304	118	212	18	125	125	330	11	32	54	55	25	25	128	38	173
1983	1322	896	17	317	112	224	35	89	102	312	14	37	40	58	19	23	121	19	95
1984	1704	1140	7	383	155	273	42	121	159	399	8	38	52	62	21	28	190	27	138
1985	2122	1503	8	519	254	386	40	172	124	438	10	61	59	103	42	44	119	21	160
1986	2463	1772	15	530	339	537	52	277	22	627	14	85	67	166	47	68	180	64	-
1987	2816	2005	13	578	366	623	87	319	19	746	18	83	111	181	39	61	253	65	-
1988	2547	1812	25	483	317	583	91	302	11	623	20	69	79	154	56	69	176	112	-
1989	2717	2009	37	528	348	620	80	358	38	641	22	68	72	161	48	53	217	67	-
1990	3588	2833	25	651	513	953	106	544	41	712	14	83	71	185	40	37	282	43	-
1991	6253	5323	44	1244	875	1814	182	1075	89	814	23	93	78	240	52	45	284	116	-
1992	7348	6316	41	1262	1002	2223	240	1460	88	911	20	76	67	247	62	52	387	121	-
1.NELJ 92	1904	1649	10	380	255	572	75	340	17	224	5	18	16	62	25	13	85	31	-
TAMMIKU	632	556	5	121	91	186	26	117	10	65	-	6	5	20	6	5	23	11	-
HELMIKU	625	537	3	118	81	196	19	118	2	79	2	4	6	23	12	5	27	9	-
MAALISKU	647	556	2	141	83	190	30	105	5	80	3	8	5	19	7	3	35	11	-
2.NELJ 92	1651	1402	7	251	250	481	46	349	18	219	7	25	20	58	10	13	86	30	-
HUHTIKU	584	481	1	85	93	161	15	121	5	74	4	6	10	20	3	9	22	9	-
TOUKOKU	522	438	3	81	70	156	16	103	9	68	2	12	5	22	3	1	23	16	-
KESÄKU	565	483	3	85	87	164	15	125	4	77	1	7	5	16	4	3	41	5	-
3.NELJ 92	1784	1528	10	317	245	547	60	335	14	236	2	19	13	61	14	13	114	20	-
HEINÄKU	483	415	4	82	60	146	19	99	5	62	-	8	2	22	1	-	29	6	-
ELOKU	608	525	4	108	80	191	24	115	3	77	2	5	5	19	7	2	37	6	-
SYYSKU	693	588	2	127	105	210	17	121	6	97	-	6	6	20	6	11	48	8	-
4.NELJ 92	2009	1737	14	314	252	623	59	436	39	232	6	14	18	66	13	13	102	40	-
LOKAKU	672	585	5	110	76	216	16	150	12	80	3	7	6	20	6	3	35	7	-
MARRASKU	655	557	6	93	85	209	21	129	14	81	1	4	5	23	4	5	39	17	-
JOULUKU	682	595	3	111	91	198	22	157	13	71	2	3	7	23	3	5	28	16	-
1993	2413	2100	10	434	317	758	106	395	80	270	5	26	22	64	17	11	125	43	-
1.NELJ 93	1855	1614	10	334	250	562	81	302	75	210	4	17	18	51	15	6	99	31	-
TAMMIKU	554	496	-	97	83	178	25	105	8	41	1	5	6	10	4	2	13	17	-
HELMIKU	594	505	4	103	84	150	20	81	63	78	2	5	8	16	4	-	43	11	-
MAALISKU	707	613	6	134	83	234	36	116	4	91	1	7	4	25	7	4	43	3	-
2.NELJ 93	558	486	-	100	67	196	25	93	5	60	1	9	4	13	2	5	26	12	-
HUHTIKU	558	486	-	100	67	196	25	93	5	60	1	9	4	13	2	5	26	12	-

16.6.1993

1

5. VIREILLE PANTUJEN KONKURSSIEN LUKUMÄÄRÄMUUTOS TOIMIALOITTAIN VUONNA 1993 VUODEN 1992 VASTAAVAAN AJANJAKSOON VERRATTUNA

VUOSI JA KUUKAUSI	Lkm - Lukumäärämuutos % - Muutosprosentti															
	KAIKKI KONKURSSIIN HAETUT		YHTIÖN, YHTEISÖN TAI YRITTÄJÄN TOIMIALA				KAUPPA		LIIKENNE		PALVELUT		TUNTEMATON			
	Lkm	%	Lkm	%	Lkm	%	Lkm	%	Lkm	%	Lkm	%	Lkm	%		
1993 *)	-55	-2,2	-5	-25,0	-29	-5,9	-35	-9,4	+7	+0,9	+5	+4,2	-77	-15,9	+76	+58,9
1.NELJ 93	-49	-2,6	-1	-6,7	-47	-11,8	-3	-1,1	-21	-3,3	-4	-4,0	-45	-12,7	+72	+70,6
TAMMIKU	-78	-12,3	-4	-80,0	-25	-19,7	-7	-7,3	-18	-8,7	-3	-9,4	-15	-12,3	-12	-36,4
HELMIKU	-31	-5,0	+1	+20,0	-14	-11,5	+5	+5,7	-53	-24,2	-7	-22,6	-42	-34,1	+77	+265,5
MAALISKU	+60	+9,3	+2	+40,0	-8	-5,4	-1	-1,1	+50	+23,9	+6	+16,2	+12	+11,1	+7	+17,5
2.NELJ 93	-6	-1,1	-4	-80,0	+18	+19,8	-32	-31,1	+28	+15,5	+9	+50,0	-32	-24,6	+4	+14,8
HUHTIKU	-6	-1,1	-4	-80,0	+18	+19,8	-32	-31,1	+28	+15,5	+9	+50,0	-32	-24,6	+4	+14,8

*) Tammi-huhtikuu 1993 verrattuna tammi-huhtikuuhun 1992

17.6.1993

1

6. YRITYSSANEERAUKSEEN HAETUT YRITTAJÄT JA YRITYKSET TOIMIALAN JA HENKILÖKUNNAN MÄÄRÄN MUKAAN
HELMI - TOUKOKUU 1993

TOIMIALA	YRITYS- SANEERAUK- SIA YHTEENSÄ	HENKILÖKUNNAN MÄÄRÄ									HENKILÖ- KUNTA LKM
		ALLE 2	2-4	5-9	10-19	20-49	50-99	100-199	200-		
YHTEENSÄ	254	36	39	31	25	30	12	8	13	8666	
A MAATALOUS, KALA- JA RIISTATALOUS	19	-	1	-	-	-	-	-	-	2	
01 MAATALOUS	19	-	1	-	-	-	-	-	-	2	
011 Peltoviljely, kotieläintalous	1	-	1	-	-	-	-	-	-	2	
014 Turkistarhaus	1	-	-	-	-	-	-	-	-	-	
D TEOLLISUUS	53	6	9	8	7	13	6	2	2	1697	
11 ELINTARVIKE JA TUPAKKATEOLLISUUS	3	2	-	-	-	1	-	-	-	24	
111-115 Elintarvikkeiden valmistus	3	2	-	-	-	1	-	-	-	24	
111 Liha-, kasvi- ja kalatuot valm	1	-	-	-	-	1	-	-	-	22	
114 Leipomotuotteiden valmistus	2	2	-	-	-	-	-	-	-	2	
12 TEKSTIILIJEN VALMISTUS	1	-	-	-	-	-	1	-	-	87	
122 Neulosten ja neuletuott valmistus	1	-	-	-	-	-	1	-	-	87	
13 VAATTEIDEN, NAHKATUOT JA JALK VALM	4	-	-	-	-	2	1	-	1	329	
131 Vaatteiden valmistus	4	-	-	-	-	2	1	-	1	329	
14-15 METSÄTEOLLISUUSTUOTTEIDEN VALM	7	1	4	-	1	1	-	-	-	60	
14 PUUTAVARAN JA PUUTUOTT VALMISTUS	7	1	4	-	1	1	-	-	-	60	
141 Puun sahaus, höyläys ja kyllästys	3	-	2	-	1	-	-	-	-	21	
143 Rakennuspuusepäntuott valmistus	4	1	2	-	-	1	-	-	-	38	
16 KUSTANTAMINEN JA PAINAMINEN	4	1	-	-	1	1	1	-	-	105	
162 Erillinen painaminen	4	1	-	-	1	1	1	-	-	105	
17 HUONEKALUJEN VALMISTUS	1	-	-	1	-	-	-	-	-	9	
21 KUMI- JA MUOVITUOTTEIDEN VALMISTUS	2	-	-	-	-	2	-	-	-	41	
211 Kumituotteiden valmistus	1	-	-	-	-	1	-	-	-	20	
212 Muovituotteiden valmistus	1	-	-	-	-	1	-	-	-	21	
22 LASI-, SAVI- JA KIVITUOTT VALMISTUS	3	-	-	1	1	-	-	1	-	195	
221 Lasin ja lasituotteiden valmistus	1	-	-	1	-	-	-	-	-	9	
225 Betonin, betoni- ja kipsituott valm	2	-	-	-	1	-	-	1	-	186	
23-27 METALLITEOLLISUUS	26	1	5	6	4	6	3	1	-	645	
24 METALLITUOTTEIDEN VALMISTUS	11	1	4	1	2	2	1	-	-	177	
241 Metallirakenteiden yms valmistus	5	-	1	1	-	2	1	-	-	142	
248 Muiden metallituotteiden valmistus	3	1	1	-	1	-	-	-	-	15	
249 Metallituott valmist palv toiminta	3	-	2	-	1	-	-	-	-	20	
25 KONEIDEN JA LAITTEIDEN VALMISTUS	6	-	-	3	2	-	1	-	-	118	
251 Yleiskäyttöisten koneiden valmistus	3	-	-	1	2	-	-	-	-	38	
252 Erikoiskoneiden valmistus	2	-	-	1	-	-	1	-	-	75	
253 Erill koneiden korjaus ja asennus	1	-	-	1	-	-	-	-	-	5	
26 SÄHKÖTEKN TUOTT JA INSTRUM VALMISTUS	2	-	1	1	-	-	-	-	-	11	
263 Sähkö- ja kotitalokoneiden valmistus	1	-	1	-	-	-	-	-	-	4	
264 Instrum ja hienomek tuotteiden valm	1	-	-	1	-	-	-	-	-	7	
27 KULKUNEUVOJEN VALMISTUS	7	-	-	1	-	4	1	1	-	339	
271 Laivojen valmistus ja korjaus	1	-	-	1	-	-	-	-	-	6	
274 Autojen ja perävaunujen valmistus	6	-	-	-	-	4	1	1	-	333	
29 MUU VALMISTUS	2	1	-	-	-	-	-	-	1	201	
F RAKENTAMINEN	31	4	1	2	1	7	1	5	9	4120	
35 TALONRAKENTAMINEN	23	2	1	1	-	4	1	5	9	4023	
351 Talojen rakentaminen ja korjaus	22	2	1	-	-	4	1	5	9	4015	
352 Talonrakentamisen osatyöt	1	-	-	1	-	-	-	-	-	8	
36 RAKENNUSASENNUS JA VIIMEISTELY	1	-	-	-	-	1	-	-	-	30	
362 Ilmastointiasennus	1	-	-	-	-	1	-	-	-	30	
37 MAA- JA VESIRAKENTAMINEN	4	1	-	-	1	2	-	-	-	57	
371 Maa- ja pohjarakentaminen	3	1	-	-	1	1	-	-	-	35	
372 Teiden ja siltojen rakentaminen	1	-	-	-	-	1	-	-	-	22	
38 RAKENTAMISTA PALVELEVA TOIMINTA	2	1	-	1	-	-	-	-	-	9	
381 Rakennuttajatoiminta	1	1	-	-	-	-	-	-	-	0	
382 Rakennuskonevuokraus	1	-	-	1	-	-	-	-	-	9	
G KAUPPA	47	14	13	7	6	2	2	-	-	341	
41 TUKKUKAUPPA	12	4	4	2	-	2	-	-	-	73	
412 Ravinto- ja nautintoainetukkukauppa	3	1	1	1	-	-	-	-	-	10	
413 Tekst, vaatt ja nahkatuott tukkukaup	1	-	-	1	-	-	-	-	-	7	
415 Sähkötarv ja kodintekn tukkukauppa	1	-	-	-	-	1	-	-	-	23	
416 Polttoaine- ja raaka-ainetukkukaup	3	1	1	-	-	1	-	-	-	26	
417 Koneiden ja mui pääomatav tukkukaup	1	-	1	-	-	-	-	-	-	3	
418-419 muu tukkukauppa	3	2	1	-	-	-	-	-	-	4	
43-44 VÄHITTÄISKAUPPA	26	10	6	3	5	-	2	-	-	235	
431 Tavaratalokauppa	1	-	-	-	-	-	1	-	-	65	
432 Päivittäistav yleisvähittäiskauppa	3	1	-	1	-	-	1	-	-	61	
433 Päivittäistav erikoisvähittäiskaup	3	1	-	2	-	-	-	-	-	15	
435-436 Tekst, vaatt, jalkin vähittäiskau	2	1	1	-	-	-	-	-	-	5	
437 rauta- ja rakennustarv vähittäiskaup	3	1	1	-	1	-	-	-	-	14	
438 Sähkötarv ja kodintekn vähittäiskaup	3	2	1	-	-	-	-	-	-	7	
439 Sisustustarvikkeiden vähittäiskaup	2	-	1	-	1	-	-	-	-	13	
443 Kultasepänt., kellojen vähittäiskaup	2	-	1	-	1	-	-	-	-	20	

11.6.1993

1

9. Yleisissä aloikeuksissa käsitellyt yksityishenkilöiden velkajärjestelyasiat 8.2 - 31.5.1993 läänin ja tuomioistuimen mukaan

Lääni ja tuomioistuin	Asiat yh- teen- sä	Ensimmäinen käsitteily		Aloitta- mis päätös		Syy miksi ei aloitettu			Maksuohj. ehd. saap.		Uusi m.aika	Hake- mus rau- en- nut	Maksuohj. vahvist.		Hylkää- missy		
		Jat- ket- tu	Hy- lät- ty	Aloi- tetty	Ei aloi- tetty	Ei edel- lyt.	Este	Selv. sov. mahd	Ehd. saa- ei tehty	Ehd. ei tehty			Vah- vis- lät- tetty	Hy- lät- etty	Ei ed. te	Es- muu	
Lääni																	
Yhteensä	2931	2103	100	1329	223	146	30	23	333	9	47	7	3	22	5	1	-
Uudenmaan lääni	792	561	9	353	41	19	5	2	105	3	12	2	2	1	-	-	-
Turun ja Porin lääni	314	169	12	110	29	14	3	11	25	2	6	1	-	2	3	1	-
Hämeen lääni	500	400	12	268	58	36	13	1	58	-	2	-	-	3	-	-	-
Kymen lääni	95	80	3	63	6	7	1	1	20	-	5	-	-	1	-	-	-
Mikkelin lääni	122	95	4	68	10	9	-	2	7	-	4	-	-	1	-	-	-
Pohjois-Karjalan lääni	75	51	2	36	5	7	-	-	8	1	1	1	1	1	1	-	-
Kuopion lääni	183	91	8	36	19	17	1	-	8	-	1	-	-	-	-	-	-
Keski-Suomen lääni	182	143	1	60	15	13	2	-	27	1	2	-	-	2	1	-	-
Vaasan lääni	183	159	3	94	18	7	-	4	27	2	7	2	-	6	-	-	-
Oulun lääni	344	255	39	149	9	9	3	1	25	-	3	-	-	2	-	-	-
Lapin lääni	135	96	7	92	13	8	2	1	23	-	5	-	-	3	-	-	-
Ahvenanmaa	6	3	-	-	-	-	-	-	-	-	-	-	-	-	-	-	-
Tuomioistuin																	
YHTEENSÄ	2931	2103	100	1329	223	146	30	23	333	9	47	7	3	22	5	1	-
AHVENANMAA - ÅLAND	6	3	-	-	-	-	-	-	-	-	-	-	-	-	-	-	-
ALAVUS - ALAVO	15	15	-	3	-	-	-	-	-	-	-	-	-	-	-	-	-
ESPOO - ESBO	96	80	-	43	8	3	-	1	12	-	2	-	-	-	-	-	-
EURA	3	-	1	-	1	1	-	-	-	-	-	-	-	-	-	-	-
HAAPAJÄRVI	65	64	1	11	3	1	-	-	4	-	-	-	-	-	-	-	-
HALIKKO	45	33	-	11	17	8	-	9	-	-	-	-	-	-	-	-	-
HAUHO	16	6	2	4	3	1	2	-	-	-	-	-	-	-	-	-	-
HEINOLA	26	24	-	11	5	5	-	-	2	-	-	-	-	-	-	-	-
VANTAA - VANDA	98	93	1	64	14	8	3	1	15	2	10	-	-	1	-	-	-
HOLLOLA	64	41	2	35	6	4	1	1	5	-	-	-	-	-	-	-	-
HYVINKÄÄ - HYVINGE	75	51	-	40	1	1	-	-	15	1	-	2	-	-	-	-	-
OULUJOKI	39	13	6	13	-	-	-	-	2	-	2	-	-	-	-	-	-
IITTI	20	16	-	15	2	1	-	1	-	-	-	-	-	-	-	-	-
IISALMI - IDENSALMI	17	3	2	2	-	1	-	-	-	-	-	-	-	-	-	-	-
IKAALINEN - IKALIS	15	2	-	2	2	-	-	-	2	-	-	-	-	-	-	-	-
ILMAJOKI	17	17	-	15	-	-	-	-	6	-	1	-	-	3	-	-	-
ILOMANTSI	14	12	-	10	-	-	-	-	3	-	-	-	-	1	-	-	-
IMATRA	21	16	-	11	-	-	-	-	12	-	2	-	-	-	-	-	-
JANAKKALA	48	48	-	24	1	1	-	-	6	-	-	-	-	-	-	-	-
JUVA - JOCKAS	5	5	-	3	-	-	-	-	-	-	-	-	-	-	-	-	-
JYVÄSKYLÄ	46	7	1	3	1	1	-	-	2	-	-	-	-	-	-	-	-
JÄMSÄ	9	9	-	6	-	-	-	-	6	-	-	-	-	2	-	-	-
KAJAANI - KAJANA	6	6	-	6	-	-	-	-	1	-	1	-	-	-	-	-	-
KAUHAJOKI	14	14	-	1	1	1	-	-	-	-	-	-	-	-	-	-	-
KAUHAVA	2	2	-	-	-	-	-	-	-	-	-	-	-	-	-	-	-
KEMIJÄRVI	16	13	-	13	-	-	-	-	-	-	-	-	-	-	-	-	-
LOVIISA - LOVISA	*PER	5	-	-	-	-	-	-	-	-	-	-	-	-	-	-	-
KITEE	14	13	1	8	1	1	-	-	-	-	1	-	-	1	-	-	-
KOKEMÄKI - KUMO	1	1	-	1	-	-	-	-	1	-	1	-	-	-	-	-	-
KORSHOLMA - KORSHOLM	4	-	1	-	-	1	-	-	-	-	-	-	-	-	-	-	-
KUOPIO	19	19	-	4	1	1	-	-	-	-	-	-	-	-	-	-	-
KUUSAMO	46	39	5	40	-	6	-	-	1	-	-	-	-	-	-	-	-
KYMI - KYMMENE	5	3	-	1	1	1	-	-	-	-	-	-	-	-	-	-	-
KYRÖ	21	15	-	17	4	-	-	4	6	-	2	-	-	-	-	-	-
LAPPEE	7	7	-	7	-	-	-	-	4	-	2	-	-	1	-	-	-
LAPPI - LAPPLAND	13	8	-	4	2	1	-	1	2	-	-	-	-	-	-	-	-
LAPUA - LAPPO	26	17	-	12	4	1	-	-	4	-	4	-	-	-	-	-	-
LIPERI	14	8	-	5	3	3	-	-	3	1	-	-	-	-	1	-	-
LOHJA - LOJO	28	17	1	14	-	-	-	-	3	-	-	-	2	-	-	-	-
LOHTAJA	27	27	-	4	2	1	-	-	6	-	-	-	-	2	-	-	-
LOIMAA	14	14	-	4	-	-	-	-	-	-	-	-	-	-	-	-	-
MIKKELI - S:T MICHEL	34	34	-	27	2	2	-	-	5	-	3	-	-	1	-	-	-
MUHOS	11	11	-	8	-	-	-	-	3	-	-	-	-	-	-	-	-
ORIMATTILA	49	45	-	37	1	1	-	-	9	-	-	-	-	-	-	-	-
ORISÄ	7	4	-	3	-	-	-	-	-	-	-	-	-	-	-	-	-
NÄRPÖ - NÄRPES	4	4	-	2	-	-	-	-	2	-	-	-	-	-	-	-	-
FARAINEN - FARGAS	16	-	9	-	-	-	1	-	-	-	-	-	-	-	-	-	-
PIEKSAMÄKI	9	5	-	5	-	-	-	-	-	-	-	-	-	-	-	-	-
PIELAVESI	18	11	-	7	-	-	-	-	-	-	-	-	-	-	-	-	-
PIELISJÄRVI	15	2	1	2	-	3	-	-	-	-	-	-	-	-	-	-	-
PIETARSAARI - PEDERSÖRE	4	4	-	2	2	-	-	-	1	-	-	-	-	1	-	-	-
PIIKKIÖ - PIKIS	49	44	-	42	2	1	1	-	9	-	-	-	-	2	-	-	-
PIRKKALA	48	48	-	11	5	3	2	-	-	-	-	-	-	-	-	-	-
PORVOO - BORGÅ	14	12	-	4	-	-	-	-	-	-	-	-	-	-	-	-	-
RAASEPORI - RASEBORG	35	23	6	14	5	5	-	-	4	-	-	-	-	-	-	-	-
RANTASALMI	8	3	2	2	1	-	-	2	-	-	-	-	-	-	-	-	-
ROVANIEMI	66	44	-	44	2	-	2	-	19	-	5	-	-	3	-	-	-
RUOVESI	12	9	-	6	1	2	-	-	-	-	-	-	-	2	-	-	-
SAARIJÄRVI	16	16	-	14	-	-	-	-	11	-	2	-	-	-	-	-	-
YLIVIESKA	30	15	2	6	2	1	1	-	-	-	-	-	-	-	-	-	-
SUONENJOKI	12	7	-	7	2	2	-	-	5	-	-	-	-	-	-	-	-
TAMMELA	13	7	2	6	3	-	1	-	2	-	-	-	-	1	-	-	-
TOIJALA	19	3	-	4	1	1	-	-	1	-	-	-	-	-	-	-	-
TORNIO - TORNEÅ	24	18	6	18	6	6	-	-	1	-	-	-	-	-	-	-	-
TUUSULA - TUSBY	73	34	1	34	1	1	-	-	-	-	-	-	-	-	-	-	-
TYRVÄÄ	1	-	-	-	-	-	-	-	-	-	-	-	-	-	-	-	-
ULVILA - ULVSBY	29	21	-	14	-	-	-	-	2	1	4	-	-	-	1	1	-
VALKEALA	22	22	-	19	1	1	-	-	1	-	1	-	-	-	-	-	-
VARKAUS	30	23	-	5	3	3	-	-	-	-	-	-	-	-	-	-	-
VEHMAA	2	2	-	-	-	-	-	-	-	-	-	-	-	-	-	-	-
VIITASAARI	41	41	-	2	12	12	-	-	-	-	-	-	-	-	-	-	-
HAMINA - FREDRIKSHAMN	8	4	3	3	-	3	-	-	3	-	-	-	-	-	-	-	-
HANKO - HANGÖ	2	2	-	-	-	-	-	-	-	-	-	-	-	-	-	-	-
HELSINKI - HELSINGFORS	317	204	-	103	11	-	2	-	47	-	-	-	-	-	-	-	-
HÄMEENLINNA - TAVASTEHS	50	43	-	41	2	-	-	-	18	-	2	-	-	-	-		

14.6.1993 1
 10. Yleisissä alioikeuksissa käsitellyt yksityishenkilöiden velkajärjestelyasiat 8.2 - 31.5.1993 hakemuksen perusteen ja hakijan sukupuolen mukaan

Peruste ja hakijan sukupuoli	Kaikki perusteet							Muu peruste	Perusteryhmät		
	Yhteensä	Työttömyys	Sairaus	Perheolot	Asuntojärj.	Takauksen aih.	Päät. yritys. toimet		Työttöm. sairausperhe-	Asunto. takaus. päätt.	Muu peruste
Kaikkiaan											
Ika											
Kaikkiaan	2929	1235	420	149	245	612	413	1145	1599	1105	1145
- 24	82	46	4	4	6	13	3	37	50	22	37
25 - 29	313	165	14	29	32	83	44	96	188	130	96
30 - 34	371	190	22	21	39	69	62	143	215	144	143
35 - 39	443	218	45	30	41	74	70	163	253	161	163
40 - 44	573	241	73	26	56	69	85	257	303	178	257
45 - 49	508	212	96	24	35	74	81	208	285	172	208
50 - 54	259	96	53	8	19	61	39	112	137	98	112
55 - 59	163	51	53	4	6	47	17	59	95	62	59
60 - 64	112	12	38	2	8	47	8	36	48	60	36
65 - 69	63	3	12	1	2	45	1	17	15	46	17
70 -	42	1	10	-	1	30	3	17	10	32	17
Naiset											
Ika											
Kaikkiaan	1114	441	163	52	83	242	148	435	578	420	435
- 24	33	19	1	2	1	5	3	11	21	9	11
25 - 29	120	65	3	10	10	25	13	34	71	44	34
30 - 34	123	58	7	9	14	27	18	49	65	50	49
35 - 39	162	71	17	12	16	25	23	62	87	57	62
40 - 44	204	89	23	6	16	25	27	91	107	59	91
45 - 49	199	75	42	8	11	28	37	83	105	69	83
50 - 54	103	34	17	3	8	29	14	49	49	42	49
55 - 59	72	22	26	-	3	21	7	28	40	26	28
60 - 64	56	5	20	2	3	26	3	16	24	32	16
65 - 69	27	2	3	-	1	18	1	6	5	19	6
70 -	15	1	4	-	-	13	2	6	4	13	6
Miehet											
Ika											
Kaikkiaan	1815	794	257	97	162	370	265	710	1021	685	710
- 24	49	27	3	2	5	8	-	26	29	13	26
25 - 29	193	100	11	19	22	58	31	62	117	86	62
30 - 34	248	132	15	12	25	42	44	94	150	94	94
35 - 39	281	147	28	18	25	49	47	101	166	104	101
40 - 44	369	152	50	20	40	44	58	166	196	119	166
45 - 49	309	137	54	16	24	46	44	125	180	103	125
50 - 54	156	62	36	5	11	32	25	63	88	56	63
55 - 59	91	29	27	4	3	26	10	31	55	36	31
60 - 64	56	7	18	-	5	21	5	20	24	28	20
65 - 69	36	1	9	1	1	27	-	11	10	27	11
70 -	27	-	6	-	1	17	1	11	6	19	11



PL-PB 504
00101 Helsinki-Helsingfors

Postitus
2 lk kirje

PMM
Sopimus
00100/617

SVT Suomen Virallinen Tilasto
Finlands Officiella Statistik
Official Statistics of Finland

Statistics Finland



Justice
1993:12

Tiedustelut - Förfrågningar

Eeva Heinonen
Riitta Forsman
Kimmo Moisio
(90) 17 341

Julkaisujen myynti:

Försäljning:

Hinta — Pris
mk 50

ISSN 0784-8366
= Oikeus
ISSN 0784-8811

Tilastokeskus
PL 504
00101 Helsinki
Puh. (90) 173 41

Statistikcentralen
PB 504
00101 Helsingfors
Tel. (90) 173 41