

Teollisuustuotannon volyymi-indeksi

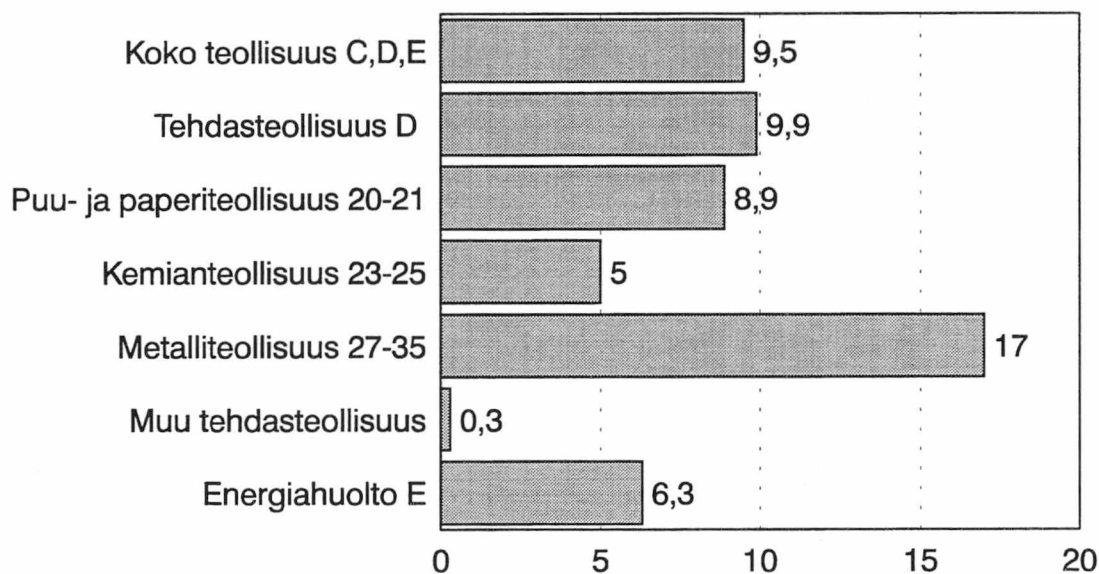
Volymindex för industriproduktionen

1998, maaliskuu - mars

1995 = 100

Lisätietoja - Förfrågningar: Kari Rautio, Rami Peltola
Vastaava tilastojohtaja - Ansvarig statistikdirektör: Ilkka Hyppönen

Teollisuustuotannon volyymien muutos 1998 / 1997 maaliskuu (%) (työpäiväkorjattu)



Teollisuustuotanto kasvoi maaliskuussa 9,5 prosenttia

Teollisuustuotannon kasvu jatkui vahvana edelleen maaliskuussa. Metalliteollisuus ja massa- ja paperiteollisuus pitivät yllä vahvaa kasvua. Metalliteollisuuden tuotanto lisääntyi maaliskuussa 17 prosenttia. Metallin päätoimialoista eniten kasvoi sähköteknisten tuotteiden valmistus peräti 40 prosenttia. Myös kulkuneuvojen valmistus kasvoi lähes 11 prosenttia ja perusmetallien ja metallituotteiden runsaat 11 prosenttia. Puu- ja paperiteollisuuden tuotanto kasvoi maaliskuussa lähes 9 prosenttia. Massan, paperin ja paperituotteiden valmistus kasvoi lähes 10 prosenttia. Puutavaran ja puutuotteiden valmistus lisääntyi 6 prosenttia.

Lähinnä kotimarkkinoille tavaroita valmistavan muun tehdasteollisuuden tuotanto ei kasvanut viime vuodesta. Kemianteollisuuden tuotanto kasvoi maaliskuussa 5 prosenttia.

Investointitavaroita tuotettiin maaliskuussa runsaat 17 prosenttia ja kestokulutustavaroita runsaat 5 prosenttia enemmän kuin viime vuonna. Raaka-aineiden ja tuotantohyödykkeiden tuotanto kasvoi vajaat 10 prosenttia.

Tehdasteollisuuden kapasiteetista oli maaliskuussa käytössä 91 prosenttia, kasvua vuoden takaiseen on runsaat 4 prosenttiyksikköä. Massa- ja paperiteollisuuden käyttöaste oli runsaat 97 prosenttia, missä oli vuoden takaiseen noin 4 prosenttiyksikön kasvu. Metalliteollisuuden käyttöaste oli runsaat 92 prosenttia eli noin 6 prosenttiyksikköä viime vuotista enemmän. Kemianteollisuuden käyttöaste oli maaliskuussa lähes 88 prosenttia eli lähes 3 prosenttiyksikköä enemmän kuin viime vuoden maaliskuussa.

Tammi-maaliskuussa tuotanto kasvoi 8,7 prosenttia viime vuoden vastaavaan ajankohtaan. Nopeinta kasvu oli alkuvuonna edelleen metalliteollisuudessa. Sen tuotanto oli 15 prosenttia viime vuoden tammi-maaliskuuta korkeammalla. Myös puu- ja paperiteollisuuden tuotanto kasvoi alkuvuonna keskimääräistä nopeammin eli runsaat 9 prosenttia.

Helmikuun teollisuustuotannon kasvu tarkentui 0,1 prosenttiyksikköä alaspäin aiemmin julkaistusta. Helmikuun työpäiväkorjatun indeksin tarkistettu kasvu edellisestä vuodesta oli 8,7 prosenttia.

Industriproduktionen ökade i mars med 9,5 procent

Industriproduktionsökningen fortsatte kraftigt i mars. Metallindustrin och tillverkningen av massa och papper upprätthöll den kraftiga tillväxten. Metallindustriproduktionen ökade i mars med 17 procent. Av huvudnäringsgrenarna inom metallindustrin ökade tillverkningen av eltekniska produkter rentav med 40 procent. Tillverkningen av forskaffningsmedel ökade också med närmare 11 procent och tillverkningen av basmetaller och metallprodukter med drygt 11 procent. Produktionen inom trä- och pappersindustrin ökade i mars med närmare 9 procent. Tillverkningen av massa, papper och pappersvaror ökade med nästan 10 procent. Tillverkningen av trävaror och -produkter ökade med 6 procent.

Produktionen inom den övriga fabriksindustrin, dvs. närmast inom tillverkningen för hemmamarknaden, ökade inte från i fjol. Tillverkningen inom den kemiska industrin ökade i mars med 5 procent.

I mars var produktionen av investeringsvaror drygt 17 procent större och produktionen av kapitalvaror drygt 5 procent större än ett år tidigare. Produktionen av råmaterial och produktionsvaror ökade med knappt 10 procent.

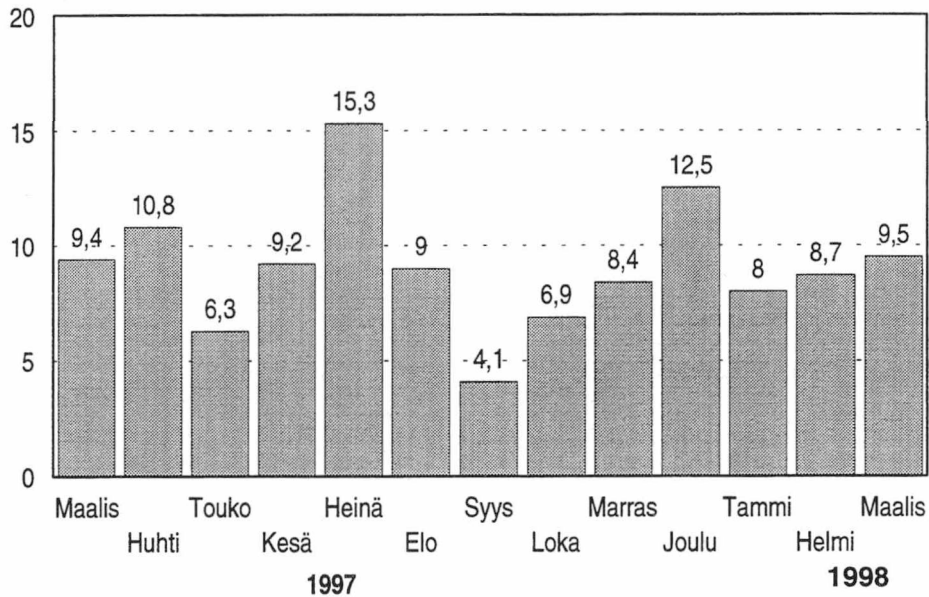
Inom fabriksindustrin var kapacitetsutnyttjandegraden i mars 91 procent, dvs. en ökning av 4 procentenheter från året förut. Inom massa- och pappersindustrin utnyttjades kapaciteten till drygt 95 procent. Kapacitetsutnyttjandegraden inom metallindustrin var drygt 92 procent, dvs. omkring 6 procentenheter mera än året förut. Inom den kemiska industrin var kapacitetsutnyttjandegraden närmare 88 procent, dvs. närmare 3 procentenheter mera än i mars i fjol.

Under januari-mars ökade produktionen med 8,7 procent jämfört med samma period föregående år. Produktionsökningen var under början av året alltjämt snabbast inom metallindustrin, där produktionen var 15 procent större än under januari-mars i fjol. Produktionen inom trä- och pappersindustrin ökade under början av året också snabbare än genomsnittet, dvs. med drygt 9 procent.

Ökningen av industriproduktionen i februari justerades nedåt med 0,1 procentenhet jämfört med de tidigare publicerade uppgifterna. Den reviderade tillväxtprocenten för det arbetsdagskorrigerade indexet för februari månad var 8,7.

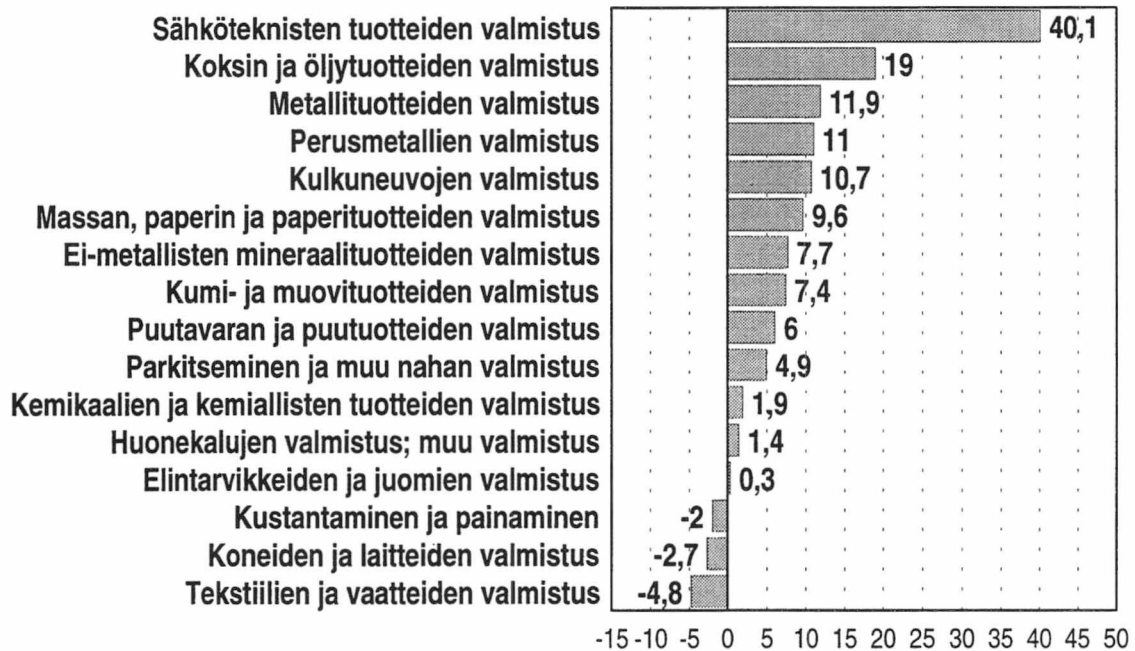
Kuvio 1.

Teollisuustuotannon (TOL C,D,E) muutos-% edellisen vuoden vastaavasta kuukaudesta (työpäiväkorjattu)



Kuvio 2.

Teollisuustuotannon volyymin muutos 1998 / 1997 maaliskuu (%) (työpäiväkorjattu)



Teollisuustuotannon volyyymi-indeksi

Alkuperäinen

1995=100

		Paino 1995	1997			1998			Muutosprosentti 98/97		
			Helmi	Maalis	Vuoden alusta	Helmi	Maalis	Vuoden alusta	Helmi	Maalis	Vuoden alusta
C,D,E	Koko teollisuus	100,0	100,7	107,4	105,8	109,3	125,8	116,9	8,5	17,1	10,4
C	Mineraalien kaivu	1,1	57,8	78,5	64,0	61,9	85,1	70,5	7,2	8,3	10,1
13	Metallimalmien louhinta	0,1	93,3	107,2	99,8	82,5	107,9	102,8	-11,7	0,6	3,0
14	Muu mineraalien kaivu	0,6	87,5	123,3	97,9	97,4	135,4	109,2	11,3	9,8	11,6
D	Teollisuus	90,0	99,5	106,4	104,4	108,6	126,0	116,5	9,1	18,4	11,6
15	Elintarvikkeiden ja juomien valmistus	7,9	93,0	97,6	97,0	94,5	107,8	101,1	1,6	10,5	4,2
DB(17-18)	Tekstiilien ja vaatteiden valmistus	2,0	99,8	97,4	101,6	101,9	103,9	102,4	2,2	6,6	0,7
17	Tekstiilien valmistus	1,0	99,9	103,5	103,9	103,9	116,2	107,9	3,9	12,3	3,8
18	Vaatteiden valmistus	1,0	99,6	91,5	99,3	100,0	91,6	96,9	0,4	0,2	-2,4
19	Parkitseminen ja muu nahan valmistus	0,4	77,5	89,4	88,5	80,3	108,2	94,5	3,6	21,1	6,8
20	Puutavaran ja puutuotteiden valmistus	4,5	101,1	105,4	106,0	105,1	127,1	114,2	3,9	20,5	7,8
21	Massan, paperin ja paperituotteiden valmistus	19,0	100,3	109,5	106,4	112,0	120,8	117,7	11,6	10,3	10,6
22	Kustantaminen ja painaminen	5,7	93,6	100,4	95,0	93,7	109,3	99,1	0,1	8,9	4,3
23	Koksin ja öljytuotteiden valmistus	1,1	96,9	97,3	101,2	96,4	116,6	108,4	-0,6	19,9	7,1
24	Kemikaalien ja kemiallisten tuotteiden valmistus	6,0	102,7	108,6	107,2	106,7	117,9	111,9	3,9	8,6	4,4
25	Kumi- ja muovituotteiden valmistus	2,6	94,5	105,3	101,9	102,5	118,3	109,7	8,4	12,4	7,6
26	Ei-metallisten mineraalituotteiden valmistus	2,4	94,2	103,4	99,6	102,8	125,7	111,7	9,2	21,5	12,1
DJ(27-28)	Perusmetallien ja metallituotteiden valmistus	10,2	104,6	110,7	108,2	111,7	131,1	120,4	6,8	18,4	11,3
27	Perusmetallien valmistus	5,6	105,2	112,9	111,1	115,8	128,7	123,6	10,1	14,0	11,3
28	Metallituotteiden valmistus	4,6	103,9	107,9	104,3	106,4	134,5	116,3	2,5	24,6	11,5
29	Koneiden ja laitteiden valmistus	10,6	97,0	103,9	99,5	94,8	116,3	100,8	-2,3	12,0	1,4
DL(30-33)	Sähkötekniisten tuotteiden valmistus	11,6	108,5	117,0	117,3	142,3	173,8	158,5	31,1	48,6	35,1
30	Konttori- ja tietokoneiden valmistus	0,6	129,4	123,9	124,2	115,8	148,6	127,9	-10,5	19,9	2,9
31	Muu sähkökoneiden ja -laitteiden valmistus	3,0	107,4	110,5	110,6	124,4	136,9	123,8	15,8	23,9	11,9
32	Radio-, televisio- ja tietoliikennevälineiden valmistus	6,3	105,2	122,5	122,1	160,0	199,3	186,2	52,1	62,7	52,5
33	Hienomekaanisten- ja optisten kojeiden valmistus	1,7	116,3	105,5	109,3	116,6	152,4	126,8	0,3	44,4	16,0
DM(34-35)	Kulkuneuvojen valmistus	3,8	85,5	90,2	88,8	96,7	115,1	103,5	13,1	27,6	16,6
34	Autojen ja perävaunujen valmistus	1,1	101,4	117,1	110,9	120,8	162,8	134,4	19,2	39,1	21,2
35	Muu kulkuneuvojen valmistus	2,8	79,3	79,7	80,2	87,4	96,9	91,5	10,2	21,5	14,2
36	Huonekalujen valmistus; muu valmistus	2,1	101,1	106,2	103,8	106,3	123,4	111,5	5,2	16,1	7,4
E	Energia- ja vesihuolto	8,9	119,0	121,1	125,9	122,1	128,7	126,9	2,6	6,3	0,7
40	Sähkö-, kaasu- ja lämpöhuolto	8,2	121,1	122,5	128,2	125,1	131,0	129,5	3,3	6,9	1,0
41	Veden puhdistus ja jakelu	0,8	96,3	105,3	102,3	90,6	104,7	99,0	-5,9	-0,6	-3,2
	Erikoisindeksit										
20-21	Puu- ja paperiteollisuus	23,5	100,4	108,7	106,3	110,5	122,2	117,0	10,1	12,4	10,0
23-25	Kemianteollisuus	9,6	99,9	106,5	105,1	104,4	117,9	111,0	4,5	10,8	5,5
27-35	Metalliteollisuus	36,2	101,6	108,5	106,5	114,9	138,8	125,1	13,1	27,9	17,5
Muu D	Muu teollisuus	20,7	94,4	99,8	97,9	97,1	111,7	103,2	2,8	11,9	5,4
	Käyttötarkoitukseluokitus										
	Energiatuotteet	10,4	112,1	113,9	118,5	114,7	122,5	120,1	2,3	7,6	1,3
	Raaka-aineet ja tuotantohyödykkeet	44,9	101,3	109,2	106,7	111,0	125,3	118,1	9,6	14,7	10,6
	Investointitavarat	25,5	99,9	107,3	105,1	113,0	139,2	123,9	13,1	29,7	17,9
	Kestokulutustavarat	2,1	97,3	105,3	100,7	108,8	127,7	115,9	11,8	21,2	15,1
	Muut kulutustavarat	17,1	94,0	98,8	97,3	95,7	108,5	101,2	1,8	9,8	4,0

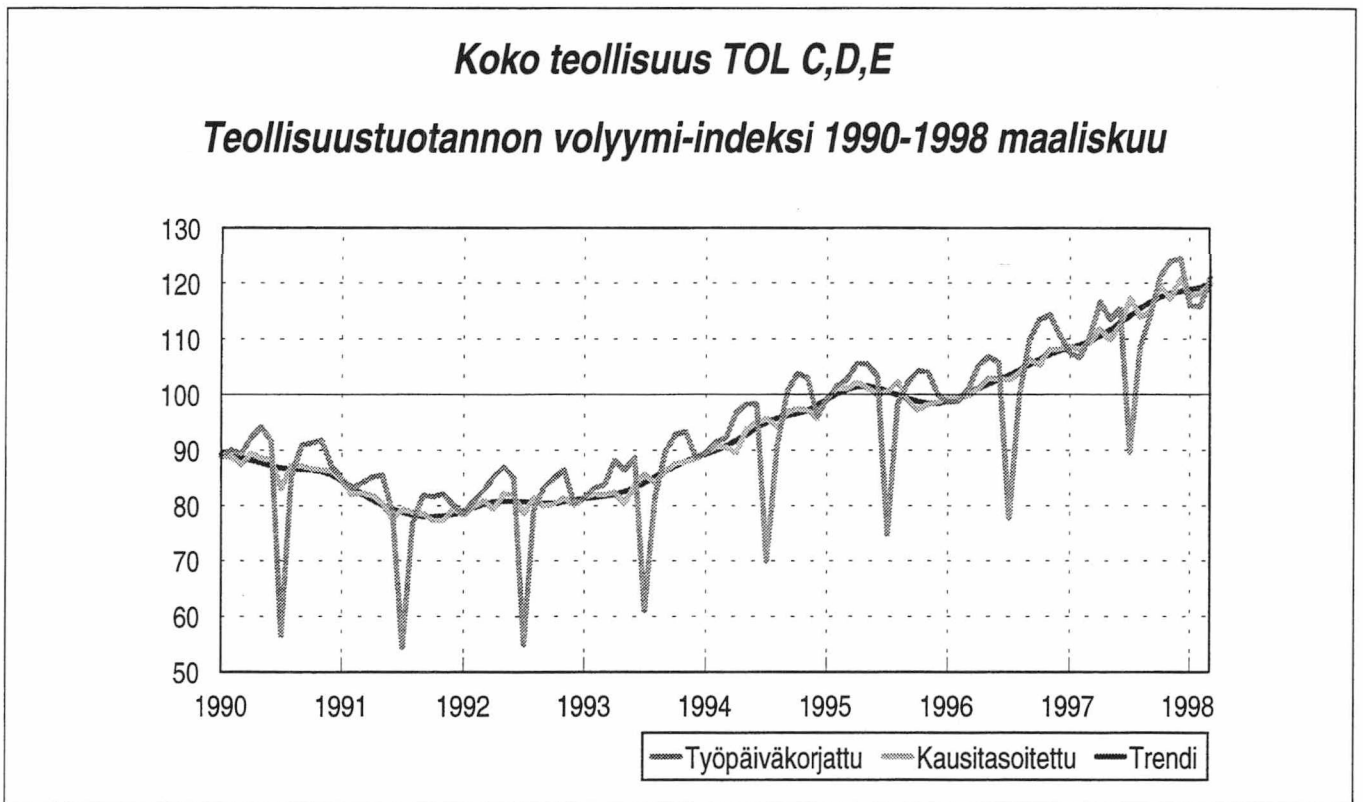
Teollisuustuotannon volyyymi-indeksi

Työpäiväkorjattu

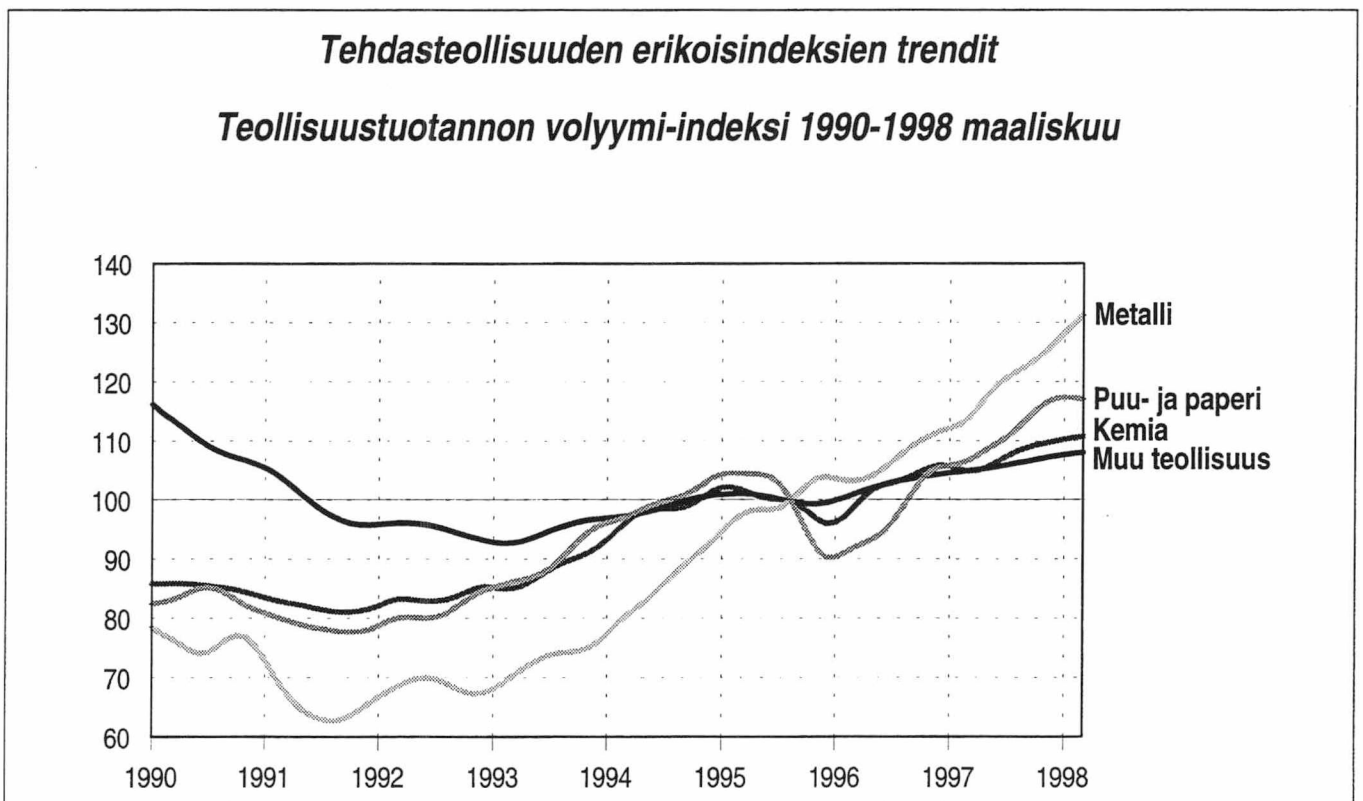
1995=100

		1997			1998			Muutosprosentti 98/97			
		Paino 1995	Helmi	Maalis	Vuoden alusta	Helmi	Maalis	Vuoden alusta	Helmi	Maalis	Vuoden alusta
C,D,E	Koko teollisuus	100,0	106,6	110,5	108,1	115,8	120,9	117,6	8,7	9,5	8,7
C	Mineraalien kaivu	1,1	60,8	83,7	66,4	65,3	81,3	70,7	7,4	-2,9	6,4
13	Metallimalmien louhinta	0,1	100,9	104,6	100,7	89,1	105,3	103,2	-11,7	0,6	2,5
14	Muu mineraalien kaivu	0,6	91,6	133,4	102,2	102,3	128,8	109,4	11,7	-3,5	7,1
D	Teollisuus	90,0	105,0	110,1	106,8	114,9	121,0	117,1	9,4	9,9	9,7
15	Elintarvikkeiden ja juomien valmistus	7,9	97,8	102,9	100,1	99,6	103,2	102,1	1,8	0,3	2,0
DB(17-18)	Tekstiilien ja vaatteiden valmistus	2,0	104,4	104,0	104,8	107,0	99,0	103,2	2,5	-4,8	-1,5
17	Tekstiilien valmistus	1,0	104,9	108,5	106,6	109,5	111,0	108,3	4,3	2,3	1,6
18	Vaatteiden valmistus	1,0	103,8	99,5	103,1	104,6	87,1	98,2	0,7	-12,5	-4,8
19	Parkitseminen ja muu nahan valmistus	0,4	80,5	97,8	92,0	83,8	102,6	95,2	4,0	4,9	3,5
20	Puutavaran ja puutuotteiden valmistus	4,5	105,5	114,0	110,1	109,9	120,9	114,8	4,2	6,0	4,3
21	Massan, paperin ja paperituotteiden valmistus	19,0	106,8	106,1	106,2	119,3	116,3	117,3	11,7	9,6	10,5
22	Kustantaminen ja painaminen	5,7	97,9	105,7	97,9	98,3	103,6	99,3	0,3	-2,0	1,4
23	Koksin ja öljytuotteiden valmistus	1,1	105,0	96,0	102,8	104,4	114,2	109,7	-0,6	19,0	6,7
24	Kemikaalien ja kemiallisten tuotteiden valmistus	6,0	109,3	111,8	109,9	113,7	113,9	113,2	4,1	1,9	3,0
25	Kumi- ja muovituotteiden valmistus	2,6	100,5	106,0	103,5	109,0	113,9	110,1	8,4	7,4	6,4
26	Ei-metallisten mineraalituotteiden valmistus	2,4	98,6	111,0	103,2	107,9	119,6	112,4	9,4	7,7	9,0
DJ(27-28)	Perusmetallien ja metallituotteiden valmistus	10,2	111,3	113,7	110,8	119,1	126,6	121,6	7,0	11,4	9,7
27	Perusmetallien valmistus	5,6	113,3	112,9	113,2	124,8	125,3	125,1	10,1	11,0	10,6
28	Metallituotteiden valmistus	4,6	108,7	114,6	107,8	111,6	128,3	117,0	2,7	11,9	8,5
29	Koneiden ja laitteiden valmistus	10,6	100,9	113,4	103,6	98,9	110,4	101,5	-2,0	-2,7	-2,1
DL(30-33)	Sähkötekniisten tuotteiden valmistus	11,6	114,5	120,4	120,0	150,9	168,7	160,1	31,7	40,1	33,4
30	Konttori- ja tietokoneiden valmistus	0,6	137,5	124,7	126,2	123,1	143,1	128,2	-10,4	14,7	1,6
31	Muu sähkökoneiden ja -laitteiden valmistus	3,0	111,6	119,5	114,6	129,8	129,8	124,5	16,3	8,6	8,6
32	Radio-, televisio- ja tietoliikennevälineiden valmistus	6,3	112,1	121,7	123,6	171,1	195,8	188,4	52,6	61,0	52,4
33	Hienomekaanisten- ja optisten kojeiden valmistus	1,7	121,3	115,9	114,2	122,3	145,2	128,0	0,8	25,3	12,1
DM(34-35)	Kulkuneuvojen valmistus	3,8	88,8	98,6	92,3	100,8	109,1	104,3	13,6	10,7	12,9
34	Autojen ja perävaunujen valmistus	1,1	105,4	128,1	115,5	126,1	154,5	135,2	19,7	20,6	17,0
35	Muu kulkuneuvojen valmistus	2,8	82,3	87,1	83,3	91,1	91,8	92,3	10,7	5,4	10,8
36	Huonekalujen valmistus; muu valmistus	2,1	105,4	116,7	108,5	110,8	118,3	113,0	5,1	1,4	4,2
E	Energia- ja vesihuolto	8,9	128,4	118,1	126,9	131,8	125,5	128,0	2,6	6,3	0,8
40	Sähkö-, kaasua- ja lämpöhuolto	8,2	130,7	119,4	129,1	135,0	127,7	130,6	3,3	6,9	1,1
41	Veden puhdistus ja jakelu	0,8	104,6	103,4	103,7	98,4	102,7	100,3	-5,9	-0,6	-3,3
Erikoisindeksit											
20-21	Puu- ja paperiteollisuus	23,5	106,6	107,6	106,9	117,4	117,1	116,7	10,2	8,9	9,2
23-25	Kemianteollisuus	9,6	106,5	108,5	107,4	111,4	114,0	112,0	4,6	5,0	4,3
27-35	Metalliteollisuus	36,2	106,9	114,2	109,7	121,3	133,5	126,2	13,6	17,0	15,0
Muu D	Muu teollisuus	20,7	98,9	106,2	101,2	102,0	106,6	103,9	3,1	0,3	2,7
Käyttötarkoituseräluokitus											
	Energiatuotteet	10,4	121,0	111,2	119,5	123,8	119,5	121,1	2,3	7,5	1,4
	Raaka-aineet ja tuotantohyödykkeet	44,9	107,6	110,0	108,2	118,0	120,5	118,4	9,7	9,5	9,4
	Investointitavarat	25,5	104,6	114,2	108,6	118,9	133,8	125,0	13,7	17,2	15,1
	Kestokulutustavarat	2,1	101,6	115,7	105,4	114,0	121,6	117,3	12,2	5,1	11,4
	Muut kulutustavarat	17,1	98,5	104,7	100,4	100,5	103,5	101,9	2,0	-1,2	1,5

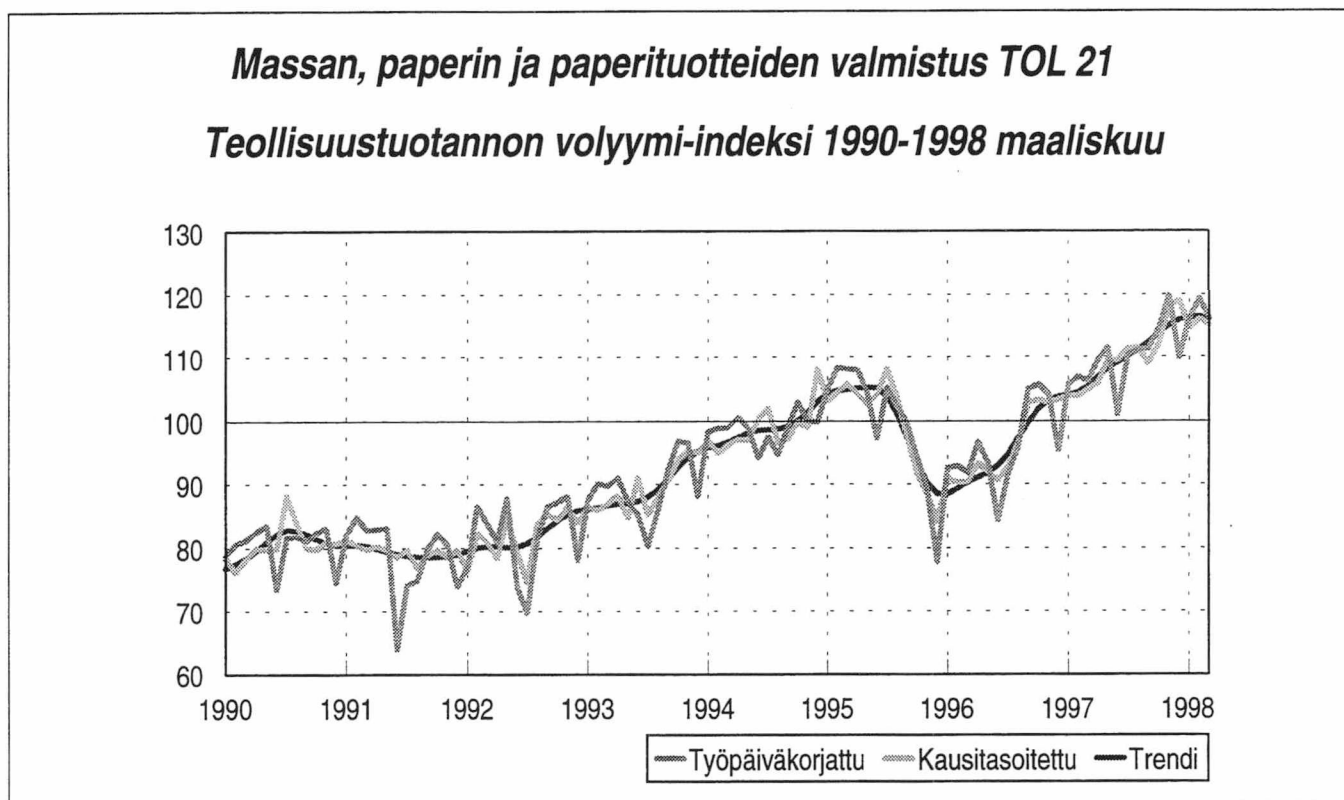
Kuvio 3.



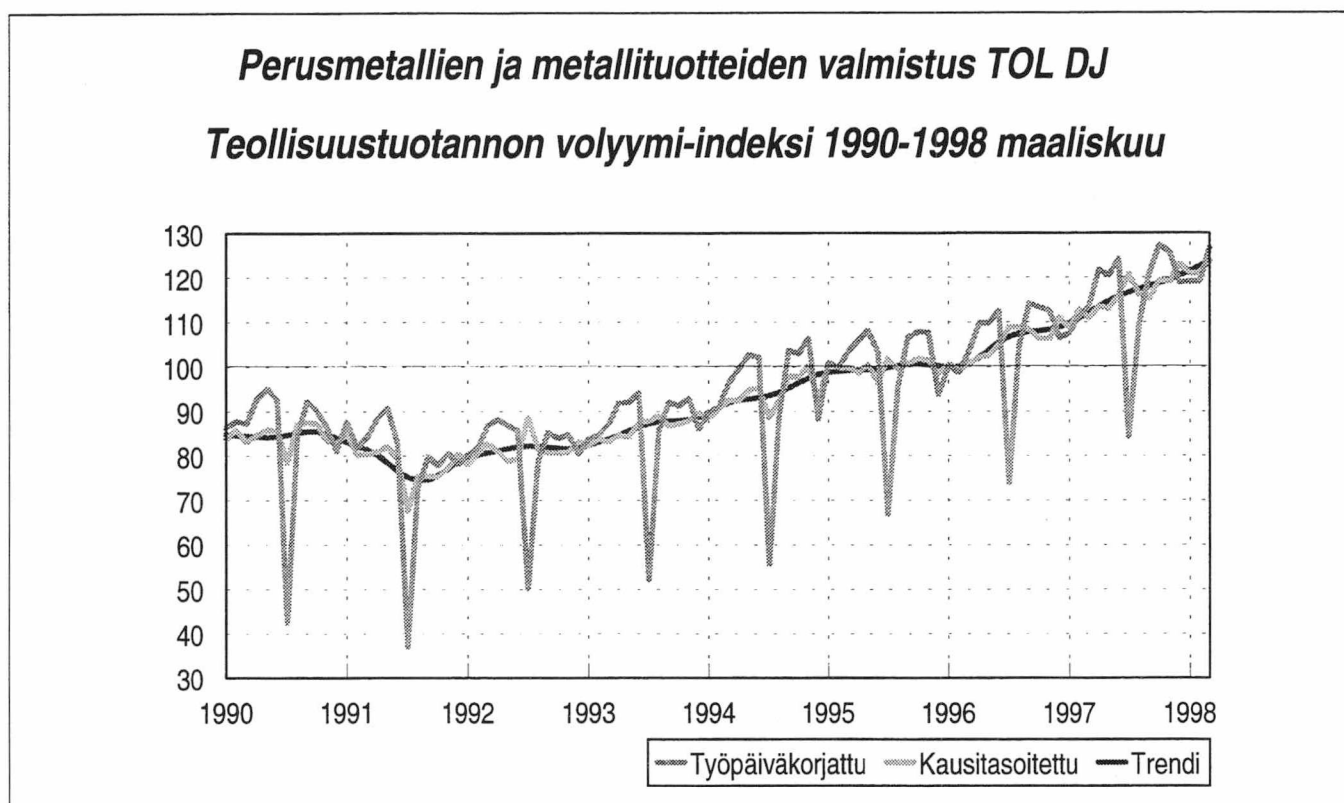
Kuvio 4.



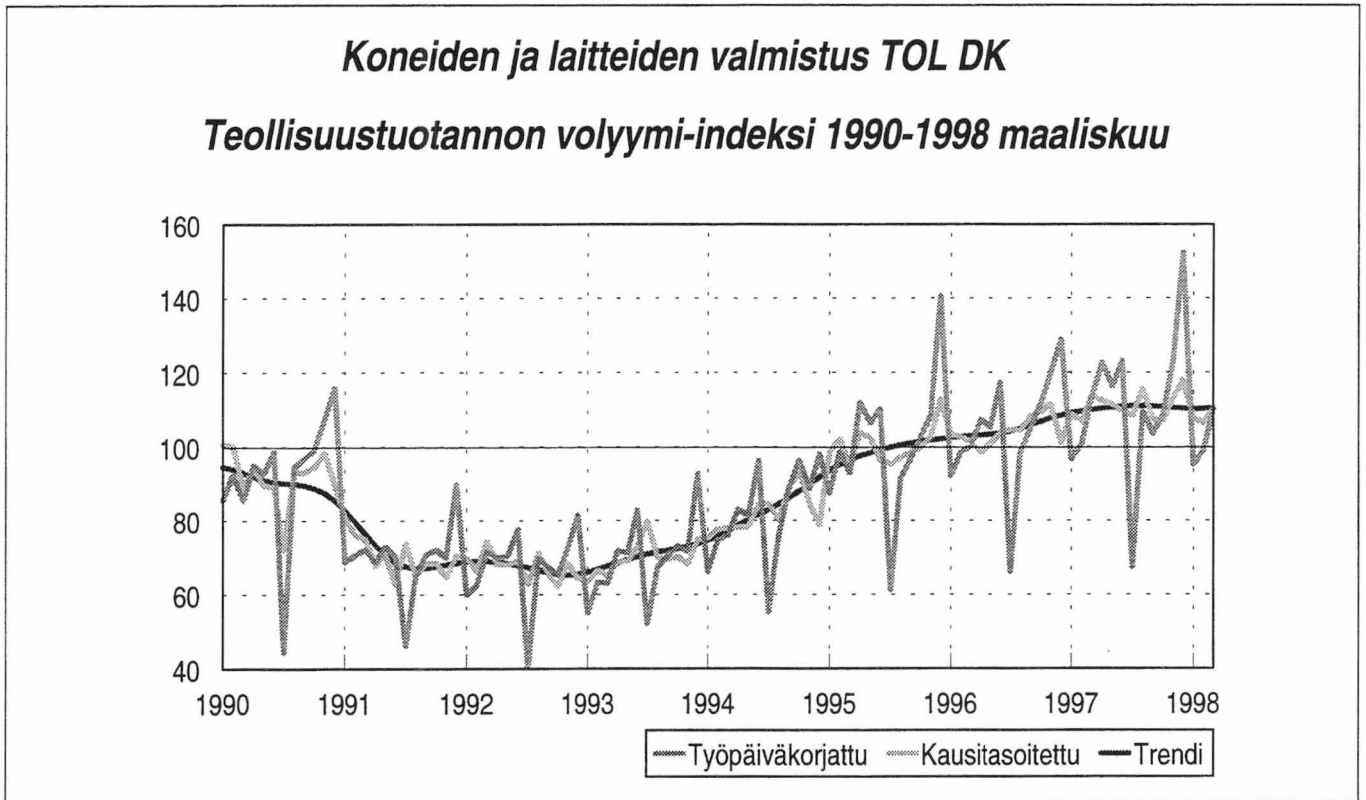
Kuvio 5.



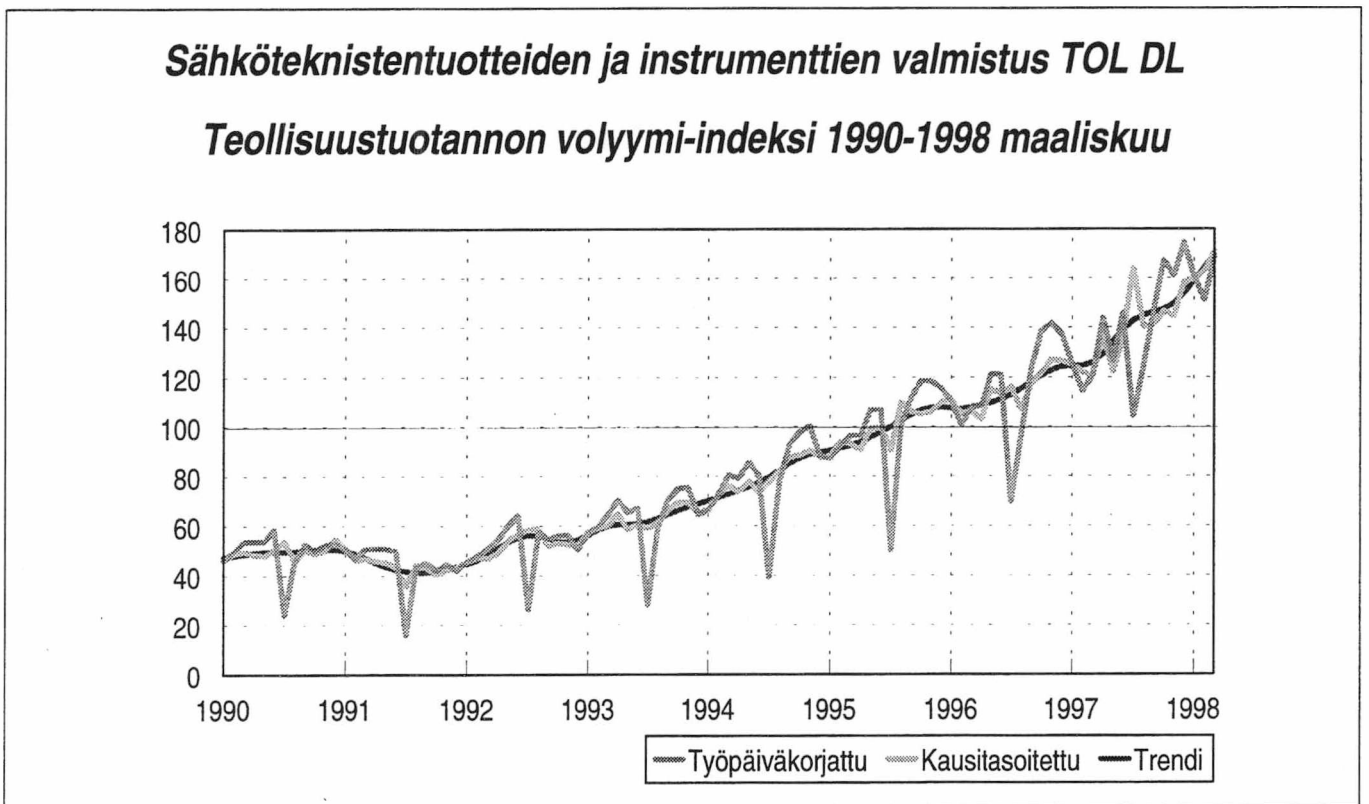
Kuvio 6.



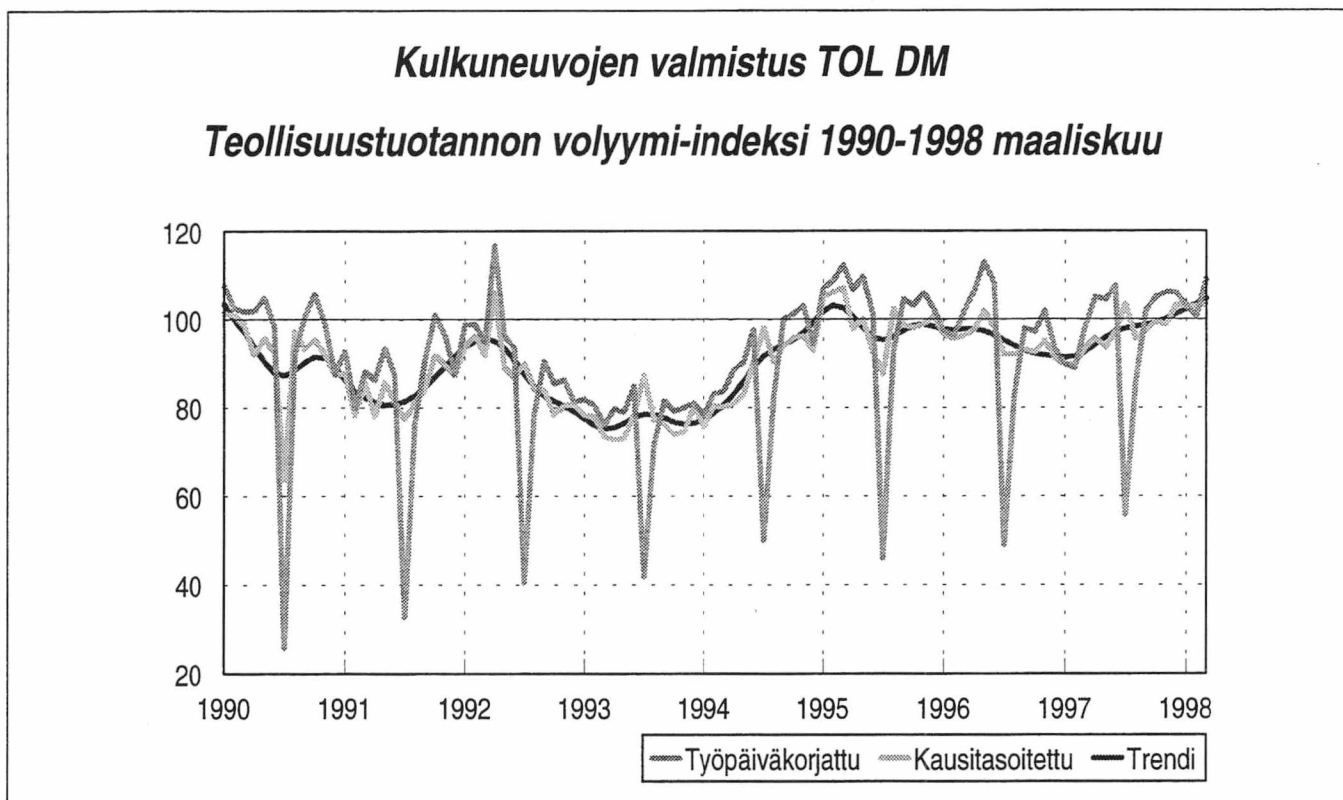
Kuvio 7.



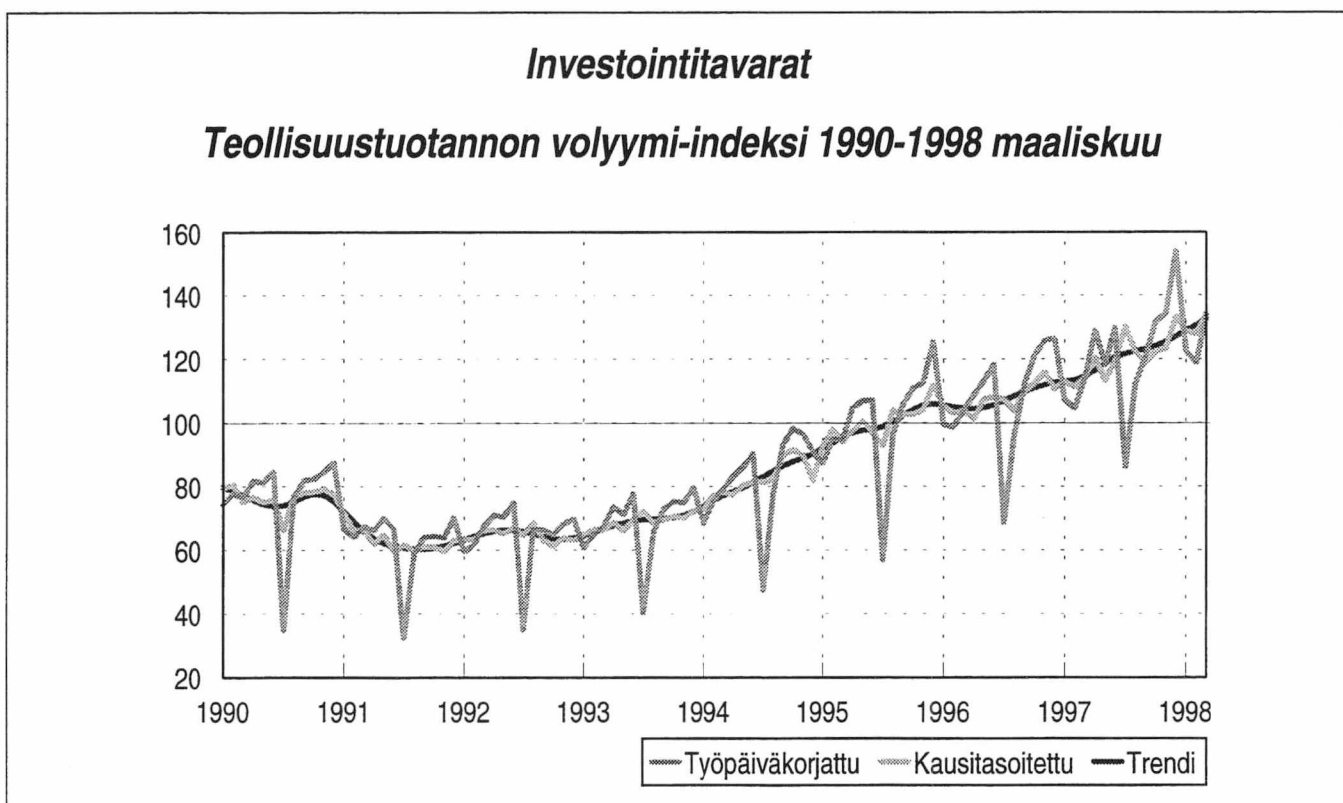
Kuvio 8.



Kuvio 9.



Kuvio 10.



	Teollisuustuotannon volyyymi-indeksi Alkuperäinen / Työpäiväkorrattu 1995=100	Volymindex för industriproduktionen Icke-korrigerad / Arbetsdagskorrigerad 1995=100	Volume index of industrial output Non-adjusted / Adjusted per working day 1995=100
C,D,E	Koko teollisuus	Hela industrin	Total industry
C	Mineraalien kaivu	Utvinning av mineral	Mining and quarrying
13	Metallimalmien louhinta	Utvinning av metallmalmer	Mining of metal ores
14	Muu mineraalien kaivu	Annan mineralutvinning	Other mining and quarrying
D	Teollisuus	Tillverkning	Manufacturing
DA(15-16)	Elintarvikkeiden, juomien ja tupakan valmistus	Livsmedels-, dryckesvaru- och tobakvarufremställning	Manufacture of food products, beverages and tobacco
15	Elintarvikkeiden ja juomien valmistus	Livsmedels- och dryckesvarufremställning	Manufacture of food products and beverages
16	Tupakkatuotteiden valmistus	Tobakvarufremställning	Manufacture of tobacco products
DB(17-18)	Tekstiilien ja vaatteiden valmistus	Tillverkning av textilier och kläder	Manufacture of textiles and wearing apparel
17	Tekstiilien valmistus	Textilvarutillverkning	Manufacture of textiles
18	Vaatteiden valmistus	Tillverkning av kläder	Manufacture of wearing apparel
19	Parkitseminen ja muu nahan valmistus	Garvning och annan läderberedning	Tanning and dressing of leather
20	Puutavaran ja puutuotteiden valmistus	Tillverkning av trä och varor av trä	Manufacture of wood and wood products
21	Massan, paperin ja paperituotteiden valmistus	Massa-, pappers- och pappersvarutillverkning	Manufacture of pulp, paper and paper products
22	Kustantaminen ja painaminen	Förlagsverksamhet	Publishing and printing
23	Koksin ja öljytuotteiden valmistus	Tillverkning av koks och raffinerade petroleumprodukter	Manufacture of coke and refined petroleum products
24	Kemikaalien ja kemiallisten tuotteiden valmistus	Tillverkning av kemikalier och kemiska produkter	Manufacture of chemicals and chemical products
25	Kumi- ja muovituotteiden valmistus	Tillverkning av gummi- och plastvaror	Manufacture of rubber and plastic products
26	Ei-metallisten mineraalituotteiden valmistus	Tillverkning av icke-metalliska mineraliska produkter	Manufacture of other non-metallic mineral products
DJ(27-28)	Perusmetallien ja metallituotteiden valmistus	Stål- och metallframställning, tillverkning av metallvaror	Manufacture of basic metals and fabricated metal products
27	Perusmetallien valmistus	Stål- och metallframställning	Manufacture of basic metals
28	Metallituotteiden valmistus	Tillverkning av metallvaror utom maskiner och apparater	Manufacture of fabricated metal products
29	Koneiden ja laitteiden valmistus	Tillverkning av maskiner och utrustning	Manufacture of machinery and equipment
DL(30-33)	Sähkötekniisten tuotteiden valmistus	Tillverkning av eltekniska produkter	Manufacture of electrical equipment
30	Konttori- ja tietokoneiden valmistus	Tillverkning av kontorsmaskiner och datorer	Manufacture of office machinery and computers
31	Muu sähkökoneiden ja -laitteiden valmistus	Tillverkning av andra elektriska maskiner och artiklar	Manufacture of electrical machinery and apparatus
32	Radio-, televisio- ja tietoliikennevälineiden valmistus	Tillverkning av teleprodukter	Manufacture of radio, television and communication equipment and apparatus
33	Hienomekaanisten- ja optisten kojeiden valmistus	Tillverkning av precisionsinstrument, medicinska och optiska instrument samt ur	Manufacture of medical, precision and optical instruments
DM(34-35)	Kulkuneuvojen valmistus	Tillverkning av transportmedel	Manufacture of transport equipment
34	Autojen ja perävaunujen valmistus	Tillverkning av motorfordon, släpfordon och påhängsvagnar	Manufacture of motor vehicles, trailers and semi-trailers
35	Muu kulkuneuvojen valmistus	Tillverkning av andra transportmedel	Manufacture of other transport equipment
36	Huonekalujen valmistus; muu valmistus	Tillverkning av möbler; annan tillverkning	Manufacture of furniture; manufacturing n.e.c.
E	Energia- ja vesihuolto	El-, gas-, värme- och vattenförsörjning	Electricity, gas and water supply
40	Sähkö-, kaasu- ja lämpöhuolto	El-, gas-, ång- och hetvattenförsörjning	Electricity, gas, steam and hot water supply
41	Veden puhdistus ja jakelu	Vattenförsörjning	Collection, purification and distribution of water
	Erikoisindeksit	Specialindex	Special indices
20-21	Puu- ja paperiteollisuus	Trä- och pappersindustrin	Wood and paper industry
23-25	Kemianteollisuus	Den kemiska industrin	Chemical industry
27-35	Metalliteollisuus	Metallindustrin	Metal industry
Muu D	Muu teollisuus	Annan tillverkningsindustri	Other manufacturing
	Käyttötarkoituksluokitus	Klassifikation efter användningssyfte	Main industrial groupings
	Energiatuotteet	Energiprodukter	Energy
	Raaka-aineet ja tuotantohyödykkeet	Råvaror och produktionsföremådenheter	Intermediate goods
	Investointitavarat	Investeringsvaror	Capital goods
	Kestokulutustavarat	Kapitalvaror	Durable consumer goods
	Muut kulutustavarat	Övriga konsumtionsvaror	Non-durable consumer goods
	Otsikot:	Rubriker:	Titles:
	Paino	Vikt	Weight
	Muutosprosentti	Procentuell förändring	Change percentage
	Tammi, Helmi, Maalis, Huhti, Touko, Kesä, Heinä, Elo, Syys, Loka, Marras, Joulou	Jan., Febr., Mars, Apr., Maj, Juni, Juli, Aug., Sept., Okt., Nov., Dec.	Jan, Feb, Mar, Apr, May, Jun, Jul, Aug, Sep, Oct, Nov, Dec
	Vuoden alusta	Från början av året	From the beginning of the year

SVT Suomen virallinen tilasto
Finlands officiella statistik
Official Statistics of Finland

Teollisuus 1998:5
Industri
Industry

Lisätietoja – Förfrågningar:

Kari Rautio (09) 1734 2479
Rami Peltola (09) 1734 3615