

# PANKKITILASTO

Suomen Pankki, liikepankit ja kiinnitysluottolaitokset

Tammikuu 1969

# BANKSTATISTIK

Finlands Bank, affärsbankerna och hypoteksinrättningarna

Januari 1969

Julkaissut Pankkitarkastusvirasto

Utgiven av Bankinspektionen



HELSINKI 1969

**Suomen Pankki tammikuussa 1969**  
**Finlands Bank under januari månad 1969**  
 1 000 mk

	31/12	31/1	15/1	23/1	31/1
<b>OMAIUUSTASE — FÖRMÖGENHETSBALANS</b>					
<b>Vastaava — Aktiva</b>					
Ensisijainen setelinkate — Ordinarie sedeltäckning					
Kulta — Guld	189 547	189 547	189 547	189 547	189 547
Kultaosuus Kansainvälisessä Valuuttarahastossa — Guldtranchen i Internationella Valutafonden	—	—	—	—	—
Ulkomaiset valuutat — Utländska valutor	1 162 992	1 182 854	1 196 471	1 193 252	1 259 241
Ulkomaiset vekselit — Utländska växlar	76 077	73 984	74 084	77 355	74 412
Ulkomaiset obligaatiot — Utländska obligationer	48 792	48 533	48 533	48 533	48 533
Toissijainen setelinkate — Supplementär sedeltäckning					
Diskontatut kotimaiset vekselit — Diskonterade inhemska växlar					
Ulk. rahan määräiset — I utländskt mynt	25 070	25 070	25 070	25 070	25 070
Markkamääräiset — I mark	147 499	144 305	126 804	128 970	129 382
Rediskontatut vekselit — Rediskonterade växlar	617 686	528 520	468 274	586 354	452 035
Muut varat — Övriga tillgångar					
Kotimaiset obligaatiot — Inhemska obligationer	135 679	99 731	139 830	36 741	99 872
Shekkitilit — Checkräkningar	1 922	1 926	1 719	1 740	1 435
Metalliraha — Metallmynt	11 703	12 816	14 727	16 068	16 958
Muut saatavat — Övriga fordringar	321 192	330 946	322 307	317 182	330 445
<b>Yhteensä — Summa</b>	<b>2 738 159</b>	<b>2 638 232</b>	<b>2 607 366</b>	<b>2 620 812</b>	<b>2 626 930</b>
<b>Vastattava — Passiva</b>					
Liikkeessä olevat setelit — Utelöpande sedlar	1 159 560	1 075 790	1 042 563	1 023 836	1 039 261
Vaadittaessa maksettavat sitoumukset — Vid anfordran betalbara förbindelser					
Ulkomaiset valuuttatilit — Utländska valutakonton	62 103	67 133	65 165	64 616	62 730
Ulkomaiset markkatilit — Utländska markkonton	12 397	10 426	8 853	8 788	9 017
Shekkitilit — Checkräkningar					
Valtio — Staten	3 041	1 941	947	20 312	747
Postisäästöpankki — Postsparbanken	3 413	3 101	3 174	37 979	5 174
Yksityiset rahalaitokset — Privata penninginrättningar	39 151	24 398	31 712	6 002	45 372
Muut — Övriga	2 222	2 186	2 803	3 175	3 386
Muut vaadittaessa maksettavat sitoumukset — Övriga avistaförbindelser	14 149	14 386	14 178	11 122	10 902
Määräaikaiset sitoumukset — Tidsbundna förbindelser					
Ulkomaiset — Utländska	21 426	21 426	21 426	21 426	21 426
Kotimaiset — Inhemska	524 961	522 001	526 130	534 749	538 671
Arvonjärjestelytilit — Värderingsräkningar	400 355	399 117	393 100	390 397	390 877
Oma pääoma — Eget kapital					
Kantarahasto — Grundfond	300 000	300 000	300 000	300 000	300 000
Vararahasto — Reservfond	149 958	172 670	172 670	172 669	172 669
Käyttämättömät voittovarot — Odisponerade vinstmedel	—	22 712	22 712	22 712	22 712
Tulostilit — Resultaträkningar	45 423	945	1 933	3 029	3 986
<b>Yhteensä — Summa</b>	<b>2 738 159</b>	<b>2 638 232</b>	<b>2 607 366</b>	<b>2 620 812</b>	<b>2 626 930</b>
<b>SETELINANTOTASE — SEDELUTGIVNINGSBALANS</b>					
<b>Setelinanto-oikeus — Sedelutgivningsrätt</b>					
Ensisijainen kate — Ordinarie täckning	1 477 408	1 494 918	1 508 634	1 508 686	1 571 732
Toissijainen kate (Yläraja 700 milj. mk) — Supplementär täckning (Övre gräns 700 milj. mk)	700 000	500 000	500 000	500 000	500 000
<b>Yhteensä — Summa</b>	<b>2 177 408</b>	<b>1 994 918</b>	<b>2 008 634</b>	<b>2 008 686</b>	<b>2 071 732</b>
<b>Setelinanto — Sedelutgivning</b>					
Liikkeessä olevat setelit — Utelöpande sedlar	1 159 560	1 075 791	1 042 563	1 023 835	1 039 261
Vaadittaessa maksettavat sitoumukset — Vid anfordran betalbara förbindelser					
Shekkiuotoista nostamatta — Innestående på checkkredit	136 476	123 572	126 833	151 994	137 328
Setelinantovara — Sedelreserv	5 608	5 604	5 811	5 790	6 095
Setelinantovara — Sedelreserv	875 764	789 951	833 427	827 067	889 048
<b>Yhteensä — Summa</b>	<b>2 177 408</b>	<b>1 994 918</b>	<b>2 008 634</b>	<b>2 008 686</b>	<b>2 071 732</b>

**Liikepankit tammikuun lopussa 1969**  
**Affärsbankerna vid utgången av januari månad 1969**  
 1 000 mk

	Helsingin Osakepankki Helsingfors Aktiebank	Kansalllis-Osake-Pankki	Oy Pohjoismaiden Yhdyspankki Ab Norrliska Föreningsbanken	Peruspankki Oy Grundbanken Ab	Säästöpankkien Keuhus- Osake-Pankki Sparbankernas Central- Aktie-Bank	Alands Aktiebank	Yhteensä — Summa	Joulukuun December 1968	Tammikuun Januari 1969
<b>Vastaavaa — Aktiva</b>									
Kassa .....	15 327	113 697	63 501	521	2 746	1 754	<b>197 546</b>	275 261	164 025
Kassavaranto Suomen Pankissa—Kassareserv i Finlands Bank .....	5 672	31 165	25 787	—	41 301	565	<b>104 490</b>	104 490	134 374
Kotimaiset rahalaitokset— Inhemska penning- institut .....	2 357	10 418	5 680	12 709	396 149	12	<b>427 325</b>	416 062	375 564
Ulkomaiset saatavat — Utländska fordringar Ulkomaan rahan määräiset — I utländsk valuta .....	27 863	169 373	82 179	294	5 078	2 044	<b>286 831</b>	275 737	345 737
Markkamääräiset — I mark .....	16	1 288	228	—	—	—	<b>1 532</b>	2 561	578
Vekselit — Växlar .....	1 314	3 847	7 770	—	247	—	<b>13 178</b>	12 340	9 884
Obligaatiot — Obligationer .....	21	2 016	—	—	—	—	<b>2 037</b>	1 676	534
Kotimaiset ulkomaan rahan määräiset saa- tavat — Inhemska fordringar i utländsk valuta .....	28 604	314 364	389 081	—	14 590	—	<b>746 639</b>	705 256	658 026
Kotimaiset vekselit — Inrikes växlar .....	167 202	504 182	666 924	1 459	141 040	13 744	<b>1 494 551</b>	1 539 153	1 505 182
Lainat — Lån .....	320 679	1 679 265	1 451 980	11 788	211 285	48 810	<b>3 723 807</b>	3 691 099	3 278 686
Shekkitilit — Checkräkningar .....	48 779	137 720	137 772	1 756	36 407	9 840	<b>372 274</b>	363 024	356 366
Obligaatiot — Obligationer .....	20 025	200 711	140 702	—	61 153	29	<b>422 620</b>	414 229	253 392
Osakkeet — Aktier .....	4 350	52 519	39 950	5	7 263	175	<b>104 262</b>	100 682	90 092
Pankkiinteistöt — Bankfastigheter .....	19 894	87 752	71 631	—	14 621	1 270	<b>195 168</b>	195 156	162 002
Muut kiinteistöt — Övriga fastigheter .....	92	1 036	678	196	—	219	<b>2 221</b>	2 221	1 693
Koneet ja kalustot — Maskiner och inventarier	2 156	6 980	4 791	13	2 766	141	<b>16 847</b>	16 600	17 547
Muu irtaimisto — Övrigt lösöre .....	0	0	0	—	0	0	<b>0</b>	0	0
Maksujen välitykset — Betalningsförmedling	3 002	89 712	55 467	—	11 103	—	<b>159 284</b>	164 956	78 641
Muut varat — Övriga tillgångar .....	9 396	202 397	145 083	13	17 665	169	<b>374 723</b>	364 461	261 867
Verot — Skatter .....	—	—	437	—	—	—	<b>437</b>	—	1 669
Palkat — Löner .....	602	5 737	4 731	10	413	114	<b>11 607</b>	—	10 622
Muut kulut — Övriga kostnader .....	376	3 215	3 735	4	312	24	<b>7 666</b>	—	6 777
Korot — Räntör .....	—	—	—	—	705	—	<b>705</b>	12 149	1 476
<b>Yhteensä — Summa</b>	<b>677 727</b>	<b>3 617 394</b>	<b>3 298 107</b>	<b>28 768</b>	<b>964 844</b>	<b>78 910</b>	<b>8 665 750</b>	<b>8 657 113</b>	<b>7 714 734</b>
<b>Vastattavaa — Passiva</b>									
Talletukset — Depositioner .....	450 934	2 186 936	1 859 333	6 975	36 867	37 732	<b>4 578 777</b>	4 580 678	4 049 819
Shekkitilit — Checkräkningar .....	58 674	339 194	449 282	603	13 247	8 042	<b>869 042</b>	832 703	622 326
Suomen Pankki — Finlands Bank .....	26 552	113 430	156 045	—	78 258	5 834	<b>380 119</b>	521 328	696 560
Kotimaiset rahalaitokset— Inhemska penning- institut .....	5 908	1 948	1 850	18 282	429 167	713	<b>457 868</b>	435 500	366 016
Talletukset — Depositioner .....	3 318	89 674	11 249	200	101 216	4 419	<b>210 076</b>	184 005	103 986
Ulkomaiset velat — Utländska skulder Ulkomaan rahan määräiset — I utländsk valuta .....	28 375	299 374	290 994	—	13 794	8 776	<b>641 313</b>	625 598	660 187
Markkamääräiset — I mark .....	4 677	14 068	27 048	32	1 291	75	<b>47 191</b>	46 973	45 549
Kotimaiset ulkomaan rahan määräiset velat— Inhemska skulder i utländsk valuta .....	16 039	82 088	86 886	10	3 228	—	<b>188 251</b>	179 165	168 846
Maksujen välitykset — Betalningsförmedling	8 756	162 805	93 699	—	2 169	649	<b>268 078</b>	262 832	172 735
Muut velat — Övriga skulder .....	30 425	95 511	91 160	427	251 451	8 552	<b>477 526</b>	463 575	331 078
Korot ja provisiot — Räntor och provisioner	5 976	32 739	40 362	19	—	897	<b>79 993</b>	60 248	63 610
Arvonjärjestelyrahasto — Värderegleringsfond	—	21 556	—	—	—	—	<b>21 556</b>	21 556	18 005
Osakepääoma — Aktiekapital .....	14 000	100 000	112 000	2 000	24 000	2 000	<b>254 000</b>	254 000	246 000
Osakeantitili — Aktieemissionsräkning .....	3 008	—	—	—	—	—	<b>3 008</b>	—	—
Vararahastot — Reservfonder .....	19 300	64 912	62 000	138	7 900	1 000	<b>155 250</b>	155 250	137 490
Voitto edellisiltä vuosilta — Vinst från före- gående år .....	165	872	1 345	—	7	11	<b>2 400</b>	2 400	2 104
Tilivuoden voitto — Räkenskapsårets vinst	1 620	12 287	14 854	82	2 249	210	<b>31 302</b>	31 302	30 423
<b>Yhteensä — Summa</b>	<b>677 727</b>	<b>3 617 394</b>	<b>3 298 107</b>	<b>28 768</b>	<b>964 844</b>	<b>78 910</b>	<b>8 665 750</b>	<b>8 657 113</b>	<b>7 714 734</b>
Shekkiluottojen myönnetty määrä — Beviljat belopp checkkrediter .....	112 170	331 222	365 146	4 488	25 048	15 937	<b>854 011</b>	836 663	807 580
Vastuusitoumukset — Ansvarsförbindelser ...	338 634	2 108 851	1 898 017	477	110 264	23 122	<b>4 479 365</b>	4 377 492	3 735 607

Virkalähetys

**Kiinnitysluottolaitokset tammikuun lopussa 1969**  
**Hypoteksinrättningarna vid utgången av januari månad 1969**  
 1 000 mk

	Maa- ja teollisuus- kiinteistöpankki Oy	Mortgage Bank of Finland Oy	Suomen Asunto- hypoteekkipankki Finlands Bostads- hypoteksbank	Suomen Hypoteekki- yhdistys Finlands Hypoteksforening	Suomen Kiinteistöpankki Osakeyhtiö Fastighetsbanken i Finland Aktiebolag	Suomen Teollisuus- Hypoteekkipankki Oy Industri-Hypoteksbanken i Finland Ab	Yhteensä — Summa	Joulukuu December 1968	Tammikuu Januari 1969
<b>Vastaavaa — Aktiva</b>									
Kassa .....	—	—	0	34	40	9	83	48	124
Kotimaiset rahalaitokset — Inhemiska penning- institut .....	2 848	107	235	412	6 821	11 738	22 161	20 707	14 597
Ulkomaiset kirjeenvaihtajat — Utrikes kor- respondenter .....	—	—	4	—	—	48	52	88	6 667
Lainat — Lån .....	137 946	482 540	1 808	79 596	71 259	278 243	1 051 392	1 053 039	1 026 138
Omat obligaatiot — Egna obligationer .....	132	—	2 000	1	67	1 572	3 772	3 767	979
Muut obligaatiot — Övriga obligationer .....	1 975	9 377	6	—	381	—	11 739	10 976	15 279
Osakkeet — Aktier .....	103	350	1 069	2 025	—	6	3 553	3 550	3 464
Irtaimisto — Inventarier .....	0	0	0	0	64	34	98	64	91
Muut varat — Övriga tillgångar .....	274	0	—	2 421	0	2 928	5 623	7 301	3 869
Verot — Skatter .....	—	—	—	—	—	—	—	—	7
Palkat — Löner .....	17	18	6	35	14	16	106	—	97
Muut kulut — Övriga kostnader .....	2	18	4	13	16	22	75	—	55
Korot — Räntor .....	1 590	0	—	83	1 099	3 331	6 103	7 462	6 744
Tilivuoden tappio — Räkenskapsårets förlust	—	—	—	—	—	428	428	428	—
<b>Yhteensä — Summa</b>	<b>144 887</b>	<b>492 410</b>	<b>5 132</b>	<b>84 620</b>	<b>79 761</b>	<b>298 375</b>	<b>1 105 185</b>	<b>1 107 430</b>	<b>1 078 111</b>
<b>Vastattavaa — Passiva</b>									
Obligaatiolainat — Obligationslån .....	133 145	340 043	40	283	67 554	256 649	797 714	799 395	766 379
Lainat valtiolta — Lån av staten .....	163	—	—	72 641	—	—	72 804	72 705	72 445
Muut lainat — Övriga lån .....	65	104 400	—	6 211	—	19 004	129 630	129 853	138 650
Talletukset — Depositioner .....	—	—	—	—	366	—	366	355	271
Shekkitilit — Checkräkningar .....	—	—	—	—	514	—	514	437	409
Kotimaiset rahalaitokset — Inhemiska penning- institut .....	—	—	—	—	3 800	—	3 800	5 000	10 600
Muut velat — Övriga skulder .....	1 593	3 999	1 401	2 393	814	4 066	14 266	13 899	12 478
Korot — Räntor .....	2 037	7 658	18	57	1 360	3 676	14 806	15 348	10 606
Debentuurit — Debentures .....	1 000	23 000	—	—	1 500	7 516	33 016	33 422	31 940
Osakeantitili — Aktieemissionsräkning .....	—	—	—	—	1 200	—	1 200	—	—
Osakepääoma — Aktiekapital .....	6 000	9 000	1) 2 000	—	1 800	6 000	24 800	24 800	23 600
Vararahastot — Reservfonder .....	730	2 550	1 473	2 959	680	1 450	9 842	9 839	9 377
Käyttöraho — Dispositionsfond .....	123	—	—	—	—	—	123	123	—
Voitto edellisiltä vuosilta — Vinst från före- gående år .....	0	21	—	4	30	14	69	69	93
Tilivuoden voitto — Räkenskapsårets vinst ..	31	1 739	200	72	143	—	2 185	2 185	1 263
<b>Yhteensä — Summa</b>	<b>144 887</b>	<b>492 410</b>	<b>5 132</b>	<b>84 620</b>	<b>79 761</b>	<b>298 375</b>	<b>1 105 185</b>	<b>1 107 430</b>	<b>1 078 111</b>

1) Valtion obligaatioina luovuttama pohjarahasto. — Av staten i obligationer överlämnad grundfond.

# PANKKITILASTO

Suomen Pankki, liikepankit ja kiinnitysluottolaitokset

Helmikuu 1969

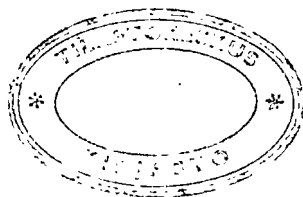
# BANKSTATISTIK

Finlands Bank, affärsbankerna och hypoteksinrättningarna

Februari 1969

Julkaissut Pankkitarkastusvirasto

Utgiven av Bankinspektionen



HELSINKI 1969

**Suomen Pankki helmikuussa 1969**  
**Finlands Bank under februari månad 1969**  
**1 000 mk**

	31/1	8/2	15/2	22/2	28/2
<b>OMAIUUSTASE — FÖRMÖGENHETSBALANS</b>					
<b>Vastaava — Aktiva</b>					
Ensisijainen setelinkate — Ordinarie sedeltäckning					
Kulta — Guld	189 547	189 547	189 559	189 174	189 186
Kultaosuus Kansainvälisessä Valuuttarahastossa — Guldtranchen i Internationella Valutafonden	—	—	—	—	—
Ulkomaiset valuutat — Utländska valutor	1 259 241	1 269 794	1 281 499	1 284 219	1 279 776
Ulkomaiset vekselit — Utländska växlar	74 412	72 908	73 849	68 874	71 193
Ulkomaiset obligaatit — Utländska obligationer	48 533	48 533	49 575	45 388	45 388
Toissijainen setelinkate — Supplementär sedeltäckning					
Diskontatut kotimaiset vekselit — Diskonterade inhemska växlar					
Ulk. rahan määräiset — I utländskt mynt	25 070	25 070	25 070	25 070	25 070
Markkamääräiset — I mark	129 382	131 222	127 240	131 950	133 979
Rediskontatut vekselit — Rediskonterade växlar	452 035	420 687	389 240	459 818	438 083
Muut varat — Övriga tillgångar					
Kotimaiset obligaatit — Inhemska obligationer	99 872	14 503	54 393	33 206	39 297
Shekkitilit — Checkräkningar	1 435	7 252	1 278	1 826	3 707
Metalliraha — Metallmynt	16 958	17 227	17 636	17 416	17 428
Muut saatavat — Övriga fordringar	330 445	348 178	350 503	355 723	353 555
<b>Yhteensä — Summa</b>	<b>2 626 930</b>	<b>2 544 921</b>	<b>2 559 842</b>	<b>2 612 664</b>	<b>2 596 662</b>
<b>Vastattava — Passiva</b>					
Liikkeessä olevat setelit — Utelöpande sedlar	1 039 261	1 014 535	1 037 580	1 049 637	1 080 309
Vaadittaessa maksettavat sitoumukset — Vid anfordran betalbara förbindelser					
Ulkomaiset valuuttatilit — Utländska valutakonton	62 730	58 504	54 325	44 853	45 419
Ulkomaiset markkatilit — Utländska markkonton	9 017	8 872	8 854	8 779	8 743
Shekkitilit — Checkräkningar					
Valtio — Staten	747	3 271	1 153	34 511	2 698
Postisäästöpankki — Postsparbanken	5 174	9 471	2 570	6 527	1 430
Yksityiset rahalaitokset — Privata penninginrättningar	45 372	—	8 656	3 053	—
Muut — Övriga	3 386	2 605	2 757	2 607	2 893
Muut vaadittaessa maksettavat sitoumukset — Övriga avista-förbindelser	10 902	11 417	11 445	10 957	11 866
Määräaikaiset sitoumukset — Tidsbundna förbindelser					
Ulkomaiset — Utländska	21 426	21 426	21 426	21 426	21 426
Kotimaiset — Inhemska	538 671	521 612	521 860	527 950	520 064
Arvonjärjestelytilit — Värderingsräkningar	390 877	392 602	387 774	399 336	398 026
Oma pääoma — Eget kapital					
Kantarahasto — Grundfond	300 000	300 000	300 000	300 000	300 000
Vararahasto — Reservfond	172 669	172 669	172 669	172 669	172 669
Käyttämättömät voittovarot — Odisponerade vinstmedel	22 712	22 712	22 712	22 712	22 712
Tulostilit — Resultaträkningar	3 986	5 225	6 061	7 647	8 407
<b>Yhteensä — Summa</b>	<b>2 626 930</b>	<b>2 544 921</b>	<b>2 559 842</b>	<b>2 612 664</b>	<b>2 596 662</b>
<b>SETELINANTOTASE — SEDELUTGIVNINGSBALANS</b>					
<b>Setelinanto-oikeus — Sedelutgivningsrätt</b>					
Ensisijainen kate — Ordinarie täckning	1 571 732	1 580 782	1 594 481	1 587 655	1 585 542
Toissijainen kate (Yläraja 700 milj. mk) — Supplementär täckning (Övre gräns 700 milj. mk)	500 000	500 000	500 000	500 000	500 000
<b>Yhteensä — Summa</b>	<b>2 071 732</b>	<b>2 080 782</b>	<b>2 094 481</b>	<b>2 087 655</b>	<b>2 085 542</b>
<b>Setelinanto — Sedelutgivning</b>					
Liikkeessä olevat setelit — Utelöpande sedlar	1 039 261	1 014 535	1 037 580	1 049 637	1 080 309
Vaadittaessa maksettavat sitoumukset — Vid anfordran betalbara förbindelser					
Shekkiluotoista nostamatta — Innestående på checkkredit	137 328	94 141	89 759	111 287	73 048
Setelinantovara — Sedelreserv	6 095	5 825	6 252	5 704	4 391
<b>Yhteensä — Summa</b>	<b>2 071 732</b>	<b>2 080 782</b>	<b>2 094 481</b>	<b>2 087 655</b>	<b>2 085 542</b>

**Liikepankit helmikuu lopussa 1969**  
**Affärsbankerna vid utgången av februari månad 1969**  
 1 000 mk

	Hel싱in Osakepankki Helsingfors Aktiebank	Kansall. Osake-Pankki	Oy Pohjoismaiden Yhtäyspankki - Ab Norriska Föreningsbanken	Peruspankki Oy Grundbanken Ab	Säästöpankkien Keskin- Osake-Pankki Sparbankernas Central- Aktie-Bank	Alands Aktiebank	Yhteensä — Summa	Tammikuu Jaouari 1969	Helmikuu Februari 1968
<b>Vastaavaa — Aktiva</b>									
Kassa .....	20 098	88 168	78 817	648	2 742	5 419	195 892	197 546	167 351
Kassavaranto Suomen Pankissa—Kassareserv i Finlands Bank .....	5 672	31 165	25 787	—	41 301	565	104 490	104 490	131 035
Kotimaiset rahalaitokset— Inhemiska penning- institut .....	2 109	9 776	5 901	10 277	378 076	12	406 151	427 325	393 940
Ulkomaiset saatavat — Utländska fordringar Ulkomaan rahan määräiset — I utländsk valuta .....	36 939	205 412	113 263	314	3 792	2 691	362 411	286 831	349 337
Markkamääräiset — I mark .....	17	569	1 500	—	—	—	2 086	1 532	518
Vekselit — Växlar .....	2 035	4 009	7 793	—	229	—	14 066	13 178	9 414
Obligaatiot — Obligationer .....	21	3 407	—	—	—	—	3 428	2 037	534
Kotimaiset ulkomaan rahan määräiset saa- tavat — Inhemiska fordringar i utländsk valuta .....	29 357	319 838	400 064	—	11 944	—	761 203	746 639	704 642
Kotimaiset vekselit — Inrikes växlar .....	170 729	505 108	663 809	1 831	140 817	10 807	1 493 101	1 494 551	1 486 923
Lainat — Lån .....	325 243	1 683 256	1 463 257	11 767	211 231	49 602	3 744 356	3 723 807	3 278 647
Shekkilit — Checkräkningar .....	51 557	144 783	157 140	3 774	45 939	5 100	408 293	372 274	365 278
Obligaatiot — Obligationer .....	20 025	190 152	148 550	—	66 800	29	425 556	422 620	322 996
Osakkeet — Aktier .....	4 350	53 351	42 006	4	8 563	180	108 454	104 262	90 713
Pankkikiinteistöt — Bankfastigheter .....	19 817	87 752	71 631	—	14 621	1 270	195 091	195 168	162 947
Muut kiinteistöt — Övriga fastigheter .....	117	1 365	678	196	—	219	2 575	2 221	1 691
Koneet ja kalustot — Maskiner och inventarier	2 315	6 984	4 791	13	2 783	141	17 027	16 847	17 664
Muu irtaimisto — Övrigt lösöre .....	0	0	0	0	0	—	0	0	0
Maksujen välitykset — Betalningsförmedling	3 919	119 072	62 466	—	13 459	—	198 916	159 284	147 276
Muut varat — Övriga tillgångar .....	10 972	210 039	151 514	41	20 980	207	393 753	374 723	262 892
Verot — Skatter .....	574	4 801	5 500	44	453	83	11 455	437	10 043
Palkat — Löner .....	1 827	11 727	9 748	19	865	226	24 412	11 607	22 564
Muut kulut — Övriga kostnader .....	940	6 240	6 678	9	551	55	14 473	7 666	12 069
Korot — Räntör .....	—	—	—	—	—	—	—	705	45
<b>Yhteensä — Summa</b>	<b>708 633</b>	<b>3 686 974</b>	<b>3 420 893</b>	<b>28 937</b>	<b>965 146</b>	<b>76 606</b>	<b>8 887 189</b>	<b>8 665 750</b>	<b>7 938 519</b>
<b>Vastattavaa — Passiva</b>									
Talletukset — Depositioner .....	454 881	2 194 856	1 866 507	7 012	37 721	37 541	4 598 518	4 578 777	4 148 525
Shekkilit — Checkräkningar .....	68 065	362 842	445 581	652	10 084	7 274	894 498	869 042	672 509
Suomen Pankki — Finlands Bank .....	27 400	143 591	142 700	—	49 360	6 016	369 067	380 119	574 301
Kotimaiset rahalaitokset— Inhemiska penning- institut .....	7 013	1 447	1 831	18 306	444 193	713	473 503	457 868	394 239
Ulkomaiset velat — Utländska skulder	3 746	62 813	64 535	200	108 711	1 548	241 553	210 076	115 831
Ulkomaan rahan määräiset — I utländsk valuta .....	35 384	322 109	292 736	—	11 237	9 643	671 109	641 313	699 895
Markkamääräiset — I mark .....	4 283	13 823	28 672	32	1 432	66	48 308	47 191	45 549
Kotimaiset ulkomaan rahan määräiset velat — Inhemiska skulder i utländsk valuta .....	18 614	86 604	98 931	10	3 175	—	207 334	188 251	186 163
Maksujen välitykset — Betalningsförmedling	9 657	159 901	137 775	30	2 438	832	310 633	268 078	248 007
Muut velat — Övriga skulder .....	32 701	108 570	98 867	408	260 898	8 602	510 046	477 526	344 770
Korot ja provisiot — Räntor och provisioner	8 129	42 991	52 559	67	1 741	1 151	106 638	79 993	86 908
Arvonjärjestelyrahasto — Värde regleringsfond	—	—	—	—	—	—	—	21 556	6 593
Osakepääoma — Aktiekapital .....	14 000	100 000	112 000	2 000	24 000	2 000	254 000	254 000	246 000
Osakeantitili — Aktieemissionsräkning .....	5 245	—	—	—	—	—	5 245	3 008	—
Vararahastot — Reservfonder .....	19 300	87 000	62 000	138	7 900	1 000	177 338	155 250	148 902
Voitto edellisiltä vuosilta — Vinst från före- gående år .....	215	427	1 345	—	7	10	2 004	2 400	2 322
Tilivuoden voitto — Räkenskapsårets vinst	—	—	14 854	82	2 249	210	17 395	31 302	18 005
<b>Yhteensä — Summa</b>	<b>708 633</b>	<b>3 686 974</b>	<b>3 420 893</b>	<b>28 937</b>	<b>965 146</b>	<b>76 606</b>	<b>8 887 189</b>	<b>8 665 750</b>	<b>7 938 519</b>
Shekkiluottojen myönnetty määrä — Beviljat belopp checkkrediter .....	112 752	332 815	371 113	4 528	25 056	13 502	859 766	854 011	796 001
Vastuusitoumukset — Ansvarförbindelser .....	343 250	2 095 764	1 857 474	1 477	113 105	24 575	4 435 645	4 479 365	3 762 172

Virkalähetys

Kiinnitysluottolaitokset helmikuun lopussa 1969  
Hypoteksinrättningarna vid utgången av februari månad 1969  
1 000 mk

	Maa- ja teollisuus- kinttelöpankki Oy	Mortgage Bank of Finland Oy	Suomen Asunto- hypoteekki- pankki Finlands Bostads- hypotekebank	Suomen Hypoteekki- yhdistys Finlands Hypotekeförening	Suomen Kinttelöpankki Osakeyhtiö Fästighetensbanken i Finland Aktiebolag	Suomen Teollisuus- Hypoteekki- pankki Oy Industri-Hypotekebanken i Finland Ab	Yhteensä — Summa	Tammikuu Januari 1969	Helmikuu Februari 1969
<b>Vastaavaa — Aktiva</b>									
Kassa	—	—	1	34	77	1	113	83	98
Kotimaiset rahalaitokset — Inhemiska penning- institut	2 112	321	38	177	8 042	11 558	22 248	22 161	21 598
Ulkomaiset kirjeenvaihtajat — Utrikes kor- respondenter	—	—	5	—	—	31	36	52	65
Lainat — Lån	137 211	476 812	2 006	79 514	73 254	276 743	1 045 540	1 051 392	1 019 003
Omat obligaatiot — Egna obligationer	171	—	2 000	1	68	1 572	3 812	3 772	1 000
Muut obligaatiot — Övriga obligationer	1 837	8 906	6	—	381	—	11 130	11 739	14 622
Osakkeet — Aktier	103	455	1 069	2 025	—	6	3 658	3 553	3 464
Irtaimisto — Inventarier	0	1	0	0	64	35	100	98	91
Muut varat — Övriga tillgångar	233	0	—	3 430	0	2 460	6 123	5 623	4 222
Verot — Skatter	9	157	9	28	—	66	269	—	381
Palkat — Löner	37	37	13	90	28	28	233	106	248
Muut kulut — Övriga kostnader	6	27	9	39	27	106	214	75	112
Korot — Räntor	496	614	—	91	1 050	3 359	5 610	6 103	6 162
Tappio edellisiltä vuosilta — Förlust från före- gående år	—	—	—	—	—	414	414	428	—
<b>Yhteensä — Summa</b>	<b>142 215</b>	<b>487 330</b>	<b>5 156</b>	<b>85 429</b>	<b>82 991</b>	<b>296 379</b>	<b>1 099 500</b>	<b>1 105 185</b>	<b>1 071 066</b>
<b>Vastattavaa — Passiva</b>									
Obligaatiolainat — Obligationslån	131 949	334 042	39	283	70 554	255 149	792 016	797 714	758 646
Lainat valtiolta — Lån av staten	163	—	—	72 819	—	—	72 982	72 804	72 776
Muut lainat — Övriga lån	45	104 400	—	6 449	—	19 004	129 898	129 680	138 623
Talletukset — Depositioner	—	—	—	—	355	—	355	366	262
Shekkitilit — Checkräkningar	—	—	—	—	712	—	712	514	603
Kotimaiset rahalaitokset — Inhemiska penning- institut	—	—	—	—	3 800	—	3 800	3 800	10 600
Muut velat — Övriga skulder	1 637	3 999	1 409	2 662	784	4 164	14 655	14 266	12 627
Korot — Räntor	537	8 579	35	179	1 433	3 096	13 859	14 806	10 654
Debentuurit — Debentures	1 000	23 000	—	—	1 500	7 516	33 016	33 016	31 940
Osakeantitili — Aktieemissionsräkning	—	—	—	—	1 200	—	1 200	1 200	—
Osakepääoma — Aktiekapital	6 000	9 000	<sup>1)</sup> 2 000	—	1 800	6 000	24 800	24 800	23 600
Vararahastot — Reservfonder	730	2 550	1 473	3 035	680	1 450	9 918	9 842	9 279
Käyttörahasto — Dispositionsfond	123	—	—	—	—	—	123	123	170
Voitto edellisiltä vuosilta — Vinst från före- gående år	0	21	—	2	30	—	53	69	94
Tilivuoden voitto — Räkenskapsårets vinst	31	1 739	200	—	143	—	2 113	2 185	1 192
<b>Yhteensä — Summa</b>	<b>142 215</b>	<b>487 330</b>	<b>5 156</b>	<b>85 429</b>	<b>82 991</b>	<b>296 379</b>	<b>1 099 500</b>	<b>1 105 185</b>	<b>1 071 066</b>

<sup>1)</sup> Valtion obligaatioina luovuttama pohjarahasto. — Av staten i obligationer överlämnad grundfond.

# PANKKITILASTO

Suomen Pankki, liikepankit ja kiinnitysluottolaitokset

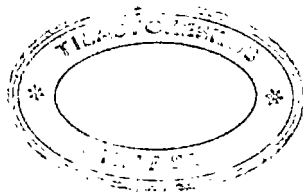
Maaliskuu 1969

# BANKSTATISTIK

Finlands Bank, affärsbankerna och hypoteksinrättningarna

Mars 1969

Julkaissut Pankkitarkastusvirasto  
Utgiven av Bankinspektionen



HELSINKI 1969

**Suomen Pankki maaliskuussa 1969**  
**Finlands Bank under mars månad 1969**

1 000 mk

	28/2	8/3	15/3	22/3	31/3
<b>OMAIUUSTASE — FÖRMÖGENHETSBALANS</b>					
<b>Vastaava — Aktiva</b>					
Ensisijainen setelinkate — Ordinarie sedeltäckning					
Kulta — Guld .....	189 186	189 233	189 233	189 233	189 233
Kultaosuus Kansainvälisessä Valuuttarahastossa — Guldtranchen i Internationella Valutafonden .....	—	16 800	16 800	131 249	131 249
Ulkomaiset valuutat — Utländska valutor .....	1 279 776	1 275 943	1 242 895	1 145 002	1 146 133
Ulkomaiset vekselit — Utländska växlar .....	71 193	70 422	72 078	73 671	74 926
Ulkomaiset obligaatit — Utländska obligationer .....	45 388	45 388	45 388	55 437	55 437
Toissijainen setelinkate — Supplementär sedeltäckning					
Diskontatut kotimaiset vekselit — Diskonterade inhemska växlar					
Ulk. rahan määräiset — I utländskt mynt .....	25 070	25 070	25 070	25 070	25 070
Markkamääräiset — I mark .....	133 979	133 795	132 200	129 226	129 249
Rediskontatut vekselit — Rediskonterade växlar .....	438 083	459 604	403 220	455 060	439 817
Muut varat — Övriga tillgångar					
Kotimaiset obligaatit — Inhemska obligationer .....	39 297	22 938	49 505	39 001	23 473
Shekkitilit — Checkräkningar .....	3 707	10 621	9 575	2 490	5 811
Metalliraha — Metallmynt .....	17 428	17 181	17 411	17 570	17 140
Muut saatavat — Övriga fordringar .....	353 555	352 565	352 896	350 964	349 771
<b>Yhteensä — Summa</b>	<b>2 596 662</b>	<b>2 619 560</b>	<b>2 556 271</b>	<b>2 613 973</b>	<b>2 587 309</b>
<b>Vastattava — Passiva</b>					
Liikkeessä olevat setelit — Utelöpande sedlar .....	1 080 309	1 031 422	1 045 101	1 043 498	1 064 021
Vaadittaessa maksettavat sitoumukset — Vid anfordran betalbara förbindelser					
Ulkomaiset valuuttatilit — Utländska valutakonton .....	45 419	59 755	43 458	41 667	41 311
Ulkomaiset markkatilit — Utländska markkonton .....	8 743	9 090	9 052	8 923	8 854
Shekkitilit — Checkräkningar					
Valtio — Staten .....	2 698	20 778	804	37 706	1 861
Postisäästöpankki — Postsparbanken .....	1 430	54 407	56	30 386	2 358
Yksityiset rahalaitokset — Privata penninginrättningar .....	—	—	—	2 207	—
Muut — Övriga .....	2 893	2 544	2 488	3 399	3 425
Muut vaadittaessa maksettavat sitoumukset — Övriga avistaförbindelser .....	11 866	10 998	13 265	11 129	12 615
Määräaikaiset sitoumukset — Tidsbundna förbindelser					
Ulkomaiset — Utländska .....	21 426	21 426	21 426	21 664	21 664
Kotimaiset — Inhemska .....	520 064	508 235	513 825	515 691	520 177
Arvonjärjestelytilit — Värderingsräkningar .....	398 026	395 901	400 575	390 774	403 045
Oma pääoma — Eget kapital					
Kantarahasto — Grundfond .....	300 000	300 000	300 000	300 000	300 000
Vararahasto — Reservfond .....	172 669	172 669	172 669	172 669	172 669
Käyttämättömät voittovarot — Odisponerade vinstmedel .....	22 712	22 712	22 712	22 712	22 712
Tulostilit — Resultaträkningar .....	8 407	9 623	10 840	11 548	12 597
<b>Yhteensä — Summa</b>	<b>2 596 662</b>	<b>2 619 560</b>	<b>2 556 271</b>	<b>2 613 973</b>	<b>2 587 309</b>
<b>SETELINANTOTASE — SEDELUTGIVNINGSBALANS</b>					
<b>Setelinanto-oikeus — Sedelutgivningsrätt</b>					
Ensisijainen kate — Ordinarie täckning .....	1 585 542	1 597 785	1 566 393	1 594 591	1 596 978
Toissijainen kate (Yläraja 700 milj. mk) — Supplementär täckning (Övre gräns 700 milj. mk) .....	500 000	500 000	500 000	500 000	500 000
<b>Yhteensä — Summa</b>	<b>2 085 542</b>	<b>2 097 785</b>	<b>2 066 393</b>	<b>2 094 591</b>	<b>2 096 978</b>
<b>Setelinanto — Sedelutgivning</b>					
Liikkeessä olevat setelit — Utelöpande sedlar .....	1 080 309	1 031 422	1 045 101	1 043 497	1 064 021
Vaadittaessa maksettavat sitoumukset — Vid anfordran betalbara förbindelser .....	73 048	157 572	69 123	135 417	70 424
Shekkiluotoista nostamatta — Innestående på checkkredit .....	4 391	4 366	4 314	5 040	5 291
Setelinantovara — Sedelreserv .....	927 794	904 425	947 855	910 637	957 242
<b>Yhteensä — Summa</b>	<b>2 085 542</b>	<b>2 097 785</b>	<b>2 066 393</b>	<b>2 094 591</b>	<b>2 096 978</b>

**Liikepankit maaliskuun lopussa 1969**  
**Affärsbankerna vid utgången av mars månad 1969**  
1 000 mk

	Helsingin Osakepankki Helsingfors Aktiebank	Kansallisen Osake-Panekin	Oy Pohjoismaiden Yhdyspankki Ab Nordiska Föreningsbanken	Peruspankki Oy Grundbanken Ab	Säästöpankkien Keskus- Osake-Panekin Sparbankernas Central- Aktie-Bank	Ålands Aktiebank	Yhteensä — Summa	Heimikuu Februari 1969	Maaliskuu Mars 1968
<b>Vastaavaa — Aktiva</b>									
Kassa .....	16 839	82 600	76 525	490	2 629	1 052	<b>180 135</b>	195 892	114 440
Kassavaranto Suomen Pankissa—Kassareserv i Finlands Bank .....	5 672	31 165	25 787	—	41 302	565	<b>104 491</b>	104 490	136 210
Kotimaiset rahalaitokset— Inhemiska penning- institut .....	2 675	10 983	5 983	11 759	377 228	2 588	<b>411 216</b>	406 151	353 203
Ulkomaiset saatavat — Utländska fordringar Ulkomaan rahan määräiset — I utländsk valuta .....	27 377	187 677	71 641	285	3 030	2 988	<b>292 998</b>	362 411	378 945
Markkamääräiset — I mark .....	18	264	551	—	—	—	<b>833</b>	2 086	178
Vekselit — Växlar .....	976	4 182	9 131	—	284	—	<b>14 573</b>	14 066	10 910
Obligaatiot — Obligationer .....	4 190	3 623	—	—	—	—	<b>7 813</b>	3 428	614
Kotimaiset ulkomaan rahan määräiset saa- tavat — Inhemiska fordringar i utländsk valuta .....	29 702	333 547	409 356	—	12 041	—	<b>784 646</b>	761 203	681 730
Kotimaiset vekselit — Inrikes växlar .....	173 007	486 958	688 355	1 694	135 796	10 415	<b>1 496 225</b>	1 493 101	1 484 193
Lainat — Lån .....	332 157	1 703 155	1 483 878	11 896	210 519	51 329	<b>3 792 934</b>	3 744 356	3 311 521
Shekkilitit — Checkräkningar .....	57 820	152 847	149 551	4 277	44 839	5 988	<b>415 322</b>	408 293	405 890
Obligaatiot — Obligationer .....	21 635	202 866	161 085	—	66 424	29	<b>452 039</b>	425 556	354 717
Osakkeet — Aktier .....	4 350	55 990	45 450	4	8 781	180	<b>114 755</b>	108 454	93 325
Pankkikiinteistöt — Bankfastigheter .....	19 816	87 752	71 632	—	14 621	1 270	<b>195 091</b>	195 091	162 939
Muut kiinteistöt — Övriga fastigheter .....	92	1 365	678	196	—	219	<b>2 550</b>	2 575	1 703
Koneet ja kalustot — Maskiner och inventarier	2 379	7 002	4 791	13	2 864	150	<b>17 199</b>	17 027	17 993
Muu irtaimisto — Övrigt lösöre .....	0	0	0	—	0	—	<b>0</b>	0	0
Maksujen välitykset — Betalningsförmedling	29	82 796	51 528	—	11 633	—	<b>145 986</b>	198 916	129 463
Muut varat — Övriga tillgångar .....	12 068	207 935	150 355	33	21 613	454	<b>392 458</b>	393 753	272 859
Verot — Skatter .....	861	7 544	8 438	66	679	141	<b>17 729</b>	11 455	15 875
Palkat — Löner .....	2 998	17 468	14 520	31	1 299	332	<b>36 648</b>	24 412	34 097
Muut kulut — Övriga kostnader .....	1 543	10 174	10 475	17	812	114	<b>23 135</b>	14 473	18 716
<b>Yhteensä — Summa</b>	<b>716 204</b>	<b>3 677 893</b>	<b>3 439 710</b>	<b>30 761</b>	<b>956 394</b>	<b>77 814</b>	<b>8 898 776</b>	<b>8 887 189</b>	<b>7 979 521</b>
<b>Vastattavaa — Passiva</b>									
Talletukset — Depositioner .....	451 136	2 203 247	1 893 297	8 885	42 559	37 756	<b>4 636 880</b>	4 598 518	4 167 692
Shekkilitit — Checkräkningar .....	59 342	361 346	484 010	555	10 472	7 277	<b>923 002</b>	894 498	663 993
Suomen Pankki — Finlands Bank .....	42 516	116 815	166 219	—	51 483	6 047	<b>383 080</b>	369 067	598 700
Kotimaiset rahalaitokset— Inhemiska penning- institut .....	6 800	1 544	1 899	18 296	457 044	713	<b>486 296</b>	473 503	421 030
Shekkilitit — Checkräkningar .....	12 679	67 797	46 724	200	81 896	1 145	<b>210 441</b>	241 553	95 311
Ulkomaiset velat — Utländska skulder Ulkomaan rahan määräiset — I utländsk valuta .....	34 056	338 048	269 879	—	10 700	10 533	<b>663 216</b>	671 109	723 141
Markkamääräiset — I mark .....	4 478	14 164	27 022	31	1 554	129	<b>47 378</b>	48 308	45 934
Kotimaiset ulkomaan rahan määräiset velat— Inhemiska skulder i utländsk valuta .....	16 242	90 771	107 569	10	3 296	—	<b>217 888</b>	207 334	225 321
Maksujen välitykset — Betalningsförmedling	5 916	130 003	94 251	—	1 658	799	<b>232 627</b>	310 633	155 643
Muut velat — Övriga skulder .....	30 678	105 755	101 466	424	259 240	8 680	<b>506 243</b>	510 046	356 197
Korot ja provisiot — Räntor och provisioner	11 899	60 976	71 425	200	4 137	1 520	<b>150 157</b>	106 638	122 287
Arvonjärjestelyrahasto — Värderingsfond	—	—	—	—	—	—	—	—	6 593
Osakepääoma — Aktiekapital .....	14 000	100 000	112 000	2 000	24 000	2 000	<b>254 000</b>	254 000	246 000
Osakeantitili — Aktieemissionsräkning .....	6 947	—	—	—	—	204	<b>7 151</b>	5 245	—
Vararahastot — Reservfonder .....	19 300	87 000	62 000	160	8 350	1 000	<b>177 810</b>	177 338	149 250
Voitto edellisiltä vuosilta — Vinst från före- gående år .....	215	427	1 949	—	5	11	<b>2 607</b>	2 004	2 429
Tilivuoden voitto — Räkenskapsårets vinst	—	—	—	—	—	—	—	17 395	—
<b>Yhteensä — Summa</b>	<b>716 204</b>	<b>3 677 893</b>	<b>3 439 710</b>	<b>30 761</b>	<b>956 394</b>	<b>77 814</b>	<b>8 898 776</b>	<b>8 887 189</b>	<b>7 979 521</b>
Shekkiluottojen myönnetty määrä — Beviljat belopp checkkrediter .....	114 220	334 275	375 999	4 528	25 206	13 502	<b>867 730</b>	859 766	795 013
Vastuusuittoumukset — Ansvarsförbindelser ...	348 660	2 116 562	1 898 610	1 491	113 517	23 361	<b>4 502 201</b>	4 435 645	3 945 308

**Kiinnitysluottolaitokset maaliskuun lopussa 1969**  
**Hypoteksinrättningarna vid utgången av mars månad 1969**  
 1 000 mk

	Maa- ja teollisuus- kintteistöpankki Oy	Mortgage Bank of Finland Oy	Suomen Asunto- hypoteekkipankki Finlands Bostads- hypoteksbank	Suomen Hypoteekki- yhdistys Finlands Hypoteksförening	Suomen Kintteistöpankki Osakeyhtiö Fastighetsbanken i Finland Aktiebolag	Suomen Teollisuus- Hypoteekkipankki Oy Industri-Hypoteksbanken i Finland Ab	Yhteensä — Summa	Helmikuu Februari 1969	Maaliskuu Mars 1968
<b>Vastaavaa — Aktiva</b>									
Kassa .....	—	—	1	11	31	13	56	113	86
Kotimaiset rahalaitokset — Inhemiska penning- institut .....	153	1 540	31	265	9 083	13 179	24 251	22 248	28 508
Ulkomaiset kirjeenvaihtajat — Utrikes kor- respondenter .....	—	—	5	—	—	23	28	36	6 643
Lainat — Lån .....	141 084	534 114	2 027	79 466	73 944	275 511	1 106 146	1 045 540	1 017 314
Omat obligaatiot — Egna obligationer .....	138	—	2 000	1	67	1 572	3 778	3 812	2 034
Muut obligaatiot — Övriga obligationer ....	1 861	6 686	5	—	381	—	8 933	11 130	14 402
Osakkeet — Aktier .....	104	455	1 068	2 025	—	6	3 658	3 658	3 565
Irtaimisto — Inventarier .....	0	1	0	0	64	36	101	100	91
Muut varat — Övriga tillgångar .....	194	2 838	—	3 462	0	2 481	8 975	6 123	4 082
Verot — Skatter .....	13	247	14	50	—	90	414	269	573
Palkat — Löner .....	55	55	20	129	42	40	341	233	358
Muut kulut — Övriga kostnader .....	17	40	16	64	43	117	297	214	335
Korot — Räntor .....	120	1 521	—	146	597	3 270	5 654	5 610	6 362
Tappio edellisiltä vuosilta — Förlust från före- gående år .....	—	—	—	—	—	414	414	414	—
<b>Yhteensä — Summa</b>	<b>143 739</b>	<b>547 497</b>	<b>5 187</b>	<b>85 619</b>	<b>84 252</b>	<b>296 752</b>	<b>1 163 046</b>	<b>1 099 500</b>	<b>1 084 353</b>
<b>Vastattavaa — Passiva</b>									
Obligaatiolainat — Obligationslån .....	133 949	393 157	39	283	72 429	255 149	855 006	792 016	769 962
Lainat valtiolta — Lån av staten .....	163	—	—	72 684	—	—	72 847	72 982	72 880
Muut lainat — Övriga lån .....	65	104 400	—	6 686	—	19 004	130 155	129 898	138 343
Talletukset — Depositioner .....	—	—	—	—	341	—	341	355	241
Shekkilitit — Checkräkningar .....	—	—	—	—	927	—	927	712	687
Kotimaiset rahalaitokset — Inhemiska penning- institut .....	—	—	—	—	3 800	—	3 800	3 800	10 600
Muut velat — Övriga skulder .....	1 642	3 999	1 418	2 674	779	4 421	14 933	14 655	13 160
Korot — Räntor .....	36	10 081	57	253	698	3 181	14 306	13 859	11 784
Debentuurit — Debentures .....	1 000	23 000	—	—	1 500	7 547	33 047	33 016	31 940
Osakeantitili — Aktieemissionsräkning .....	—	—	—	—	—	—	—	1 200	—
Osakepääoma — Aktiekapital .....	6 000	9 000	<sup>1)</sup> 2 000	—	3 000	6 000	26 000	24 800	24 800
Vararahastot — Reservfonder .....	730	3 550	1 473	3 037	750	1 450	10 990	9 918	9 500
Käyttörahas to — Dispositionsfond .....	123	—	—	—	—	—	123	123	170
Voitto edellisiltä vuosilta — Vinst från före- gående år .....	31	310	—	2	28	—	371	53	69
Tilivuoden voitto — Räkningsårsrets vinst ..	—	—	200	—	—	—	200	2 113	217
<b>Yhteensä — Summa</b>	<b>143 739</b>	<b>547 497</b>	<b>5 187</b>	<b>85 619</b>	<b>84 252</b>	<b>296 752</b>	<b>1 163 046</b>	<b>1 099 500</b>	<b>1 084 353</b>

<sup>1)</sup> Valtion obligaatioina luovuttama pohjarahasto. — Av staten i obligationer överlämnad grundfond.

# PANKKITILASTO

Suomen Pankki, liikepankit ja kiinnitysluottolaitokset

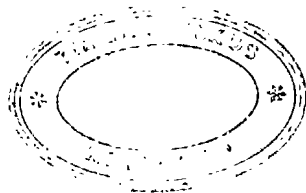
Huhtikuu 1969

# BANKSTATISTIK

Finlands Bank, affärsbankerna och hypoteksinrättningarna

April 1969

Julkaissut Pankkitarkastusvirasto  
Utgiven av Bankinspektionen



HELSINKI 1969

**Suomen Pankki huhtikuussa 1969**  
**Finlands Bank under april månad 1969**  
 1 000 mk

	31/3	3/4	15/4	23/4	30/4
<b>OMAIUUSTASE — FÖRMÖGENHETSBALANS</b>					
<b>Vastaava — Aktiva</b>					
Ensisijainen setelinkate — Ordinarie sedeltäckning					
Kulta — Guld	189 233	189 233	189 233	189 233	189 233
Kultaosuus Kansainvälisessä Valuuttarahastossa — Guldtranchen i Internationella Valutafonden	131 249	131 249	131 249	131 249	131 249
Ulkomaiset valutat — Utländska valutor	1 146 133	1 118 906	1 108 261	1 123 753	1 134 109
Ulkomaiset vekselit — Utländska växlar	74 926	75 928	78 977	82 535	89 748
Ulkomaiset obligaatiot — Utländska obligationer	55 437	55 436	55 437	55 436	55 353
Toissijainen setelinkate — Supplementär sedeltäckning					
Diskonstatut kotimaiset vekselit — Diskonterade inhemska växlar					
Ulk. rahan määräiset — I utländskt mynt	25 070	25 070	23 340	22 604	22 604
Markkamääräiset — I mark	129 249	98 403	98 140	95 618	94 381
Rediskonstatut vekselit — Rediskonterade växlar	439 817	460 001	403 562	495 311	491 007
Muut varat — Övriga tillgångar					
Kotimaiset obligaatiot — Inhemska obligationer	23 473	66 199	101 255	41 810	38 113
Shekkilitit — Checkräkningar	5 811	17 946	8 192	10 463	18 836
Metalliraha — Metallmynt	17 140	16 189	16 424	16 752	15 890
Muut saatavat — Övriga fordringar	349 771	347 532	345 124	343 684	343 584
<b>Yhteensä — Summa</b>	<b>2 587 809</b>	<b>2 602 092</b>	<b>2 559 194</b>	<b>2 608 448</b>	<b>2 624 107</b>
<b>Vastattava — Passiva</b>					
Liikkeessä olevat setelit — Utelöpande sedlar	1 064 021	1 080 797	1 048 918	1 042 783	1 099 420
Vaadittaessa maksettavat sitoumukset — Vid anfordran betalbara förbindelser					
Ulkomaiset valuuttatilit — Utländska valutakonton	41 311	41 051	41 756	42 988	42 903
Ulkomaiset markkatilit — Utländska markkonton	8 854	8 792	8 641	8 727	8 647
Shekkilitit — Checkräkningar					
Valtio — Staten	1 861	866	135	17 564	9 700
Postisäästöpankki — Postspargbanken	2 358	3 492	494	33 448	7 226
Yksityiset rahalaitokset — Privata penninginrättningar	—	—	—	—	—
Muut — Övriga	3 425	2 331	2 100	2 343	1 996
Muut vaadittaessa maksettavat sitoumukset — Övriga avistaförbindelser	12 615	12 052	12 476	14 984	11 043
Määräaikaiset sitoumukset — Tidsbundna förbindelser					
Ulkomaiset — Utländska	21 664	21 664	19 177	19 047	19 047
Kotimaiset — Inhemska	520 177	522 130	520 469	523 380	522 869
Arvonjärjestelytilit — Värdegräneringsräkningar	403 045	399 953	394 531	392 124	389 409
Oma pääoma — Eget kapital					
Kantarahasto — Grundfond	300 000	300 000	300 000	300 000	300 000
Vararahasto — Reservfond	172 669	172 669	172 669	172 669	172 669
Käyttämättömät voittovarot — Odisponerade vinstmedel	22 712	22 712	22 712	22 712	22 712
Tulostilit — Resultaträkningar	12 597	13 583	15 116	15 679	16 466
<b>Yhteensä — Summa</b>	<b>2 587 809</b>	<b>2 602 092</b>	<b>2 559 194</b>	<b>2 608 448</b>	<b>2 624 107</b>
<b>SETELINANTOTASE — SEDELUTGIVNINGSBALANS</b>					
<b>Setelinanto-oikeus — Sedelutgivningsrätt</b>					
Ensisijainen kate — Ordinarie täckning	1 596 978	1 570 752	1 563 156	1 582 206	1 599 692
Toissijainen kate (Yläraja 700 milj. mk) — Supplementär täckning (Övre gräns 700 milj. mk)	500 000	500 000	500 000	500 000	500 000
<b>Yhteensä — Summa</b>	<b>2 096 978</b>	<b>2 070 752</b>	<b>2 063 156</b>	<b>2 082 206</b>	<b>2 099 692</b>
<b>Setelinanto — Sedelutgivning</b>					
Liikkeessä olevat setelit — Utelöpande sedlar	1 064 021	1 080 797	1 048 918	1 042 783	1 099 420
Vaadittaessa maksettavat sitoumukset — Vid anfordran betalbara förbindelser	70 424	68 583	65 602	120 053	81 515
Shekkiluotoista nostamatta — Innestående på checkkredit	5 291	4 544	4 460	4 622	3 742
Setelinantovara — Sedelreserv	957 242	916 828	944 176	914 748	915 015
<b>Yhteensä — Summa</b>	<b>2 096 978</b>	<b>2 070 752</b>	<b>2 063 156</b>	<b>2 082 206</b>	<b>2 099 692</b>

**Liikepankit huhtikuun lopussa 1969**  
**Affärsbankerna vid utgången av april månad 1969**  
 1 000 mk

	Helsingin Osakepankki Helsingfors Aktiebank	Kansallisa-Osake-Pankki	Oy Pohjoismaiden Yhdyspankki Ab Nordiska Föreningsbanken	Peruspankki Oy Grundbanken Ab	Säästöpankkien Keskus- Osake-Pankki Sparbankernas Central- Aktie-Bank	Ålands Aktiebank	Yhteensä — Summa	Maaliskuu Mars 1969	Huhtikuu April 1968
<b>Vastaavaa — Aktiva</b>									
Kassa .....	15 475	73 147	74 806	445	1 687	1 253	<b>166 813</b>	180 135	152 756
Kassavaranto Suomen Pankissa—Kassareserv i Finlands Bank .....	5 672	31 165	25 787	—	41 301	565	<b>104 490</b>	104 491	137 832
Kotimaiset rahalaitokset— Inhemiska penning- institut .....	2 557	10 180	5 936	9 238	371 698	1 060	<b>400 669</b>	411 216	413 915
Ulkomaiset saatavat — Utländska fordringar Ulkomaan rahan määräiset — I utländsk valuta .....	20 134	188 705	67 016	295	3 956	1 288	<b>281 394</b>	292 998	290 223
Markkamääräiset — I mark .....	58	720	410	—	—	—	<b>1 188</b>	833	739
Vekselit — Växlar .....	993	2 937	8 371	—	287	—	<b>12 538</b>	14 573	10 299
Obligaatiot — Obligationer .....	4 190	4 487	—	—	—	—	<b>8 677</b>	7 813	919
Kotimaiset ulkomaan rahan määräiset saa- tavat — Inhemiska fordringar i utländsk valuta .....	25 006	343 075	410 125	—	12 896	1 708	<b>792 810</b>	784 646	684 194
Kotimaiset vekselit — Inrikes växlar .....	173 686	514 583	683 053	2 698	125 089	10 308	<b>1 509 417</b>	1 496 225	1 497 285
Lainat — Lån .....	338 104	1 723 602	1 509 208	11 937	210 634	53 557	<b>3 847 042</b>	3 792 934	3 340 660
Shekkitilit — Checkräkningar .....	62 986	162 773	166 270	4 328	42 793	6 374	<b>445 524</b>	415 322	360 916
Obligaatiot — Obligationer .....	19 581	197 977	156 555	—	75 697	28	<b>449 838</b>	452 039	365 310
Osakkeet — Aktier .....	4 350	56 970	45 861	4	11 172	180	<b>118 537</b>	114 755	92 888
Pankkikiinteistöt — Bankfastigheter .....	19 817	87 752	71 631	—	14 621	1 270	<b>195 091</b>	195 091	168 877
Muut kiinteistöt — Övriga fastigheter .....	93	1 341	678	196	—	225	<b>2 533</b>	2 550	1 705
Koneet ja kalustot — Maskiner och inventarier	2 482	7 006	4 791	13	2 912	153	<b>17 357</b>	17 199	18 015
Muu irtaimisto — Övrigt lösöre .....	0	0	0	—	0	—	<b>0</b>	0	0
Maksujen välitykset — Betalningsförmedling	6 010	117 706	56 843	—	16 893	—	<b>197 452</b>	145 986	185 573
Muut varat — Övriga tillgångar .....	11 911	221 756	150 361	31	20 247	354	<b>404 660</b>	392 458	270 605
Verot — Skatter .....	1 145	9 102	10 500	88	904	173	<b>21 912</b>	17 729	20 040
Palkat — Löner .....	4 144	23 157	19 321	38	1 741	428	<b>48 829</b>	36 648	45 597
Muut kulut — Övriga kostnader .....	2 068	13 320	14 295	31	1 178	138	<b>31 030</b>	23 135	24 658
<b>Yhteensä — Summa</b>	<b>720 462</b>	<b>3 791 461</b>	<b>3 481 818</b>	<b>29 342</b>	<b>955 706</b>	<b>79 062</b>	<b>9 057 851</b>	<b>8 898 776</b>	<b>8 083 006</b>
<b>Vastattavaa — Passiva</b>									
Talletukset — Depositioner .....	462 633	2 220 063	1 914 164	7 318	43 522	37 749	<b>4 690 449</b>	4 636 880	4 209 868
Shekkitilit — Checkräkningar .....	60 397	369 184	444 593	653	11 483	7 294	<b>893 604</b>	923 002	674 961
Suomen Pankki — Finlands Bank .....	41 027	128 031	191 671	—	59 393	6 203	<b>426 325</b>	383 080	539 598
Kotimaiset rahalaitokset— Inhemiska penning- institut .....	6 279	1 748	1 929	18 285	462 492	713	<b>491 446</b>	486 296	433 209
Ulkomaiset velat — Utländska skulder Ulkomaan rahan määräiset — I utländsk valuta .....	29 699	357 466	293 647	—	12 285	10 697	<b>703 794</b>	663 216	664 016
Markkamääräiset — I mark .....	4 635	14 587	29 460	29	1 502	129	<b>50 342</b>	47 378	52 910
Kotimaiset ulkomaan rahan määräiset velat — Inhemiska skulder i utländsk valuta .....	16 869	117 038	103 545	11	3 414	—	<b>240 877</b>	217 888	214 724
Maksujen välitykset — Betalningsförmedling	8 858	150 623	94 842	—	2 440	1 232	<b>257 995</b>	232 627	278 447
Muut velat — Övriga skulder .....	30 733	111 364	102 121	413	259 031	8 723	<b>512 835</b>	506 243	361 248
Korot ja provisiot — Räntor och provisioner	15 109	78 549	86 427	273	6 996	1 824	<b>189 178</b>	150 157	157 745
Arvonjärjestelyrahasto — Värderingsfond	—	—	—	—	—	—	<b>—</b>	—	12 593
Osakepääoma — Aktiekapital .....	14 000	100 000	112 000	2 000	24 000	2 000	<b>254 000</b>	254 000	254 000
Osakeantitili — Aktieemissionsräkning .....	7 425	—	—	—	—	499	<b>7 924</b>	7 151	—
Vararahastot — Reservfonder .....	19 300	87 000	62 000	160	8 350	1 000	<b>177 810</b>	177 810	149 250
Voitto edellisiltä vuosilta — Vinst från före- gående år .....	215	427	1 949	—	5	11	<b>2 607</b>	2 607	2 429
<b>Yhteensä — Summa</b>	<b>720 462</b>	<b>3 791 461</b>	<b>3 481 818</b>	<b>29 342</b>	<b>955 706</b>	<b>79 062</b>	<b>9 057 851</b>	<b>8 898 776</b>	<b>8 083 006</b>
Shekkiluottojen myönnetty määrä — Beviljat belopp checkkrediter .....	115 419	335 735	381 361	4 678	25 206	13 559	<b>875 958</b>	867 730	791 615
Vastuusitoumukset — Ansvarsförbindelser ...	350 915	2 145 606	1 948 587	1 477	111 768	27 243	<b>4 585 596</b>	4 502 201	4 002 266

Virkalähetys Valtion painatuskeskuksesta

**Kiinnitysluottolaitokset huhtikuun lopussa 1969**  
**Hypoteksinrättningarna vid utgången av april månad 1969**  
 1 000 mk

	Maa- ja teollisuus- kiinteistöpankki Oy	Mortgage Bank of Finland Oy	Suomen Asunto- hypoteekki- pankki Finlands Postade- hypoteekibank	Suomen Hypoteekki- yhdistys Finlands Hypoteekiförening	Suomen Kiinteistöpankki Osakeyhtiö Fastighetensbanken i Finland Aktiebolag	Suomen Teollisuus- Hypoteekki- pankki Oy Industri-Hypoteekibanken i Finland Ab	Yhteensä — Summa	Maaliskuu Mars 1969	Huhtikuu April 1968
<b>Vastaavaa — Aktiva</b>									
Kassa .....	—	—	1	30	40	13	84	56	78
Kotimaiset rahalaitokset— Inhemiska penning- institut .....	1 443	183	10	353	11 589	12 247	25 825	24 251	34 271
Ulkomaiset kirjeenvaihtajat — Utrikes kor- respondenter .....	—	—	4	—	—	3 447	3 451	28	1 346
Lainat — Lån .....	144 692	528 825	2 116	78 831	83 685	274 709	1 112 858	1 106 146	1 006 278
Omat obligaatiot — Egna obligationer .....	138	—	2 000	1	62	1 353	3 554	3 778	2 010
Muut obligaatiot — Övriga obligationer .....	1 861	5 936	6	—	381	—	8 184	8 933	14 372
Osakkeet — Aktier .....	103	560	1 088	2 050	—	6	3 807	3 658	3 566
Irtaimisto — Inventarier .....	0	2	0	0	64	35	101	101	91
Muut varat — Övriga tillgångar .....	170	2 839	—	4 703	5	2 540	10 257	8 975	5 419
Verot — Skatter .....	18	314	19	57	—	114	522	414	743
Palkat — Löner .....	73	74	28	165	57	54	451	341	464
Muut kulut — Övriga kostnader .....	25	48	21	76	60	187	417	297	463
Korot — Räntor .....	1 371	4 206	—	187	1 027	2 597	9 388	5 654	9 159
Tappio edellisiltä vuosilta — Förlust från före- gående år .....	—	—	—	—	—	414	414	414	—
<b>Yhteensä — Summa</b>	<b>149 894</b>	<b>542 987</b>	<b>5 293</b>	<b>86 453</b>	<b>96 970</b>	<b>297 716</b>	<b>1 179 313</b>	<b>1 163 046</b>	<b>1 078 260</b>
<b>Vastattavaa — Passiva</b>									
Obligaatiolainat — Obligationslån .....	139 323	386 416	40	283	82 298	253 504	861 864	855 006	759 158
Lainat valtiolta — Lån av staten .....	163	—	—	72 801	—	—	72 964	72 847	72 812
Muut lainat — Övriga lån .....	65	104 400	—	6 561	—	19 004	130 030	130 155	138 218
Talletukset — Depositioner .....	—	—	—	—	335	—	335	341	245
Shekkitilit — Checkräkningar .....	—	—	—	—	742	—	742	927	424
Kotimaiset rahalaitokset — Inhemiska penning- institut .....	—	—	—	—	3 800	—	3 800	3 800	10 600
Muut velat — Övriga skulder .....	1 135	3 999	1 432	2 910	826	4 072	14 374	14 933	11 979
Korot — Räntor .....	1 324	12 312	148	858	1 292	6 365	22 299	14 306	18 353
Debentuurit — Debentures .....	1 000	23 000	—	—	1 500	7 321	32 821	33 047	31 714
Osakeantitili — Aktieemissionsräkning .....	—	—	—	—	2 399	—	2 399	—	—
Osakepääoma — Aktiekapital .....	6 000	9 000	1) 2 000	—	3 000	6 000	26 000	26 000	24 800
Vararahastot — Reservfonder .....	750	3 550	1 673	3 038	750	1 450	11 211	10 990	9 698
Käyttöraho — Dispositionsfond .....	130	—	—	—	—	—	130	123	190
Voitto edellisiltä vuosilta — Vinst från före- gående år .....	4	310	—	2	28	—	344	371	69
Tilivuoden voitto — Räkenskapsårets vinst ..	—	—	—	—	—	—	—	200	—
<b>Yhteensä — Summa</b>	<b>149 894</b>	<b>542 987</b>	<b>5 293</b>	<b>86 453</b>	<b>96 970</b>	<b>297 716</b>	<b>1 179 313</b>	<b>1 163 046</b>	<b>1 078 260</b>

1) Valtion obligaatioina luovuttama pohjarahasto. — Av staten i obligationer överlämnad grundfond.

# PANKKITILASTO

Suomen Pankki, liikepankit ja kiinnitysluottolaitokset

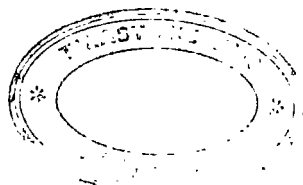
Toukokuu 1969

# BANKSTATISTIK

Finlands Bank, affärsbankerna och hypoteksinrättningarna

Maj 1969

Julkaissut Pankkitarkastusvirasto  
Utgiven av Bankinspektionen



HELSINKI 1969

**Suomen Pankki toukokuussa 1969**  
**Finlands Bank under maj månad 1969**  
 1 000 mk

	30/4	8/5	14/5	23/5	30/5
<b>OMAIUUSTASE — FÖRMÖGENHETSBALANS</b>					
<b>Vastaava — Aktiva</b>					
Ensisijainen setelinkate — Ordinarie sedeltäckning					
Kulta — Guld	189 233	189 233	189 233	189 233	189 233
Kultaosuus Kansainvälisessä Valuuttarahastossa — Guldtranchen i Internationella Valutafonden	131 249	131 249	131 249	173 264	173 264
Ulkomaiset valuutat — Utländska valutor	1 134 109	1 082 737	963 370	891 517	868 521
Ulkomaiset vekselit — Utländska växlar	89 748	90 956	92 701	94 798	94 843
Ulkomaiset obligaatiot — Utländska obligationer	55 353	55 054	54 425	54 426	54 426
Toissijainen setelinkate — Supplementär sedeltäckning					
Diskonstatut kotimaiset vekselit — Diskonterade inhemska växlar					
Ulk. rahan määräiset — I utländskt mynt	22 604	22 604	22 604	22 604	22 604
Markkamääräiset — I mark	94 381	93 090	112 456	120 353	122 785
Rediskonstatut vekselit — Rediskonterade växlar	491 007	501 803	499 243	634 245	609 672
Muut varat — Övriga tillgångar					
Kotimaiset obligaatiot — Inhemska obligationer	38 113	67 941	184 501	101 526	170 127
Shekkitilit — Checkräkningar	18 836	3 901	3 413	7 890	8 402
Metalliraha — Metallmynt	15 890	15 738	15 352	15 082	14 963
Muut saatavat — Övriga fordringar	343 584	342 993	346 851	342 729	343 612
<b>Yhteensä — Summa</b>	<b>2 624 107</b>	<b>2 597 299</b>	<b>2 615 398</b>	<b>2 647 667</b>	<b>2 672 452</b>
<b>Vastattava — Passiva</b>					
Liikkeessä olevat setelit — Utelöpande sedlar	1 099 420	1 070 420	1 101 530	1 126 353	1 150 039
Vaadittaessa maksettavat sitoumukset — Vid anfordran betalbara förbindelser					
Ulkomaiset valuuttatilit — Utländska valutakonton	42 903	47 430	54 329	60 165	61 339
Ulkomaiset markkitilit — Utländska markkonton	8 647	8 526	8 302	8 465	8 439
Shekkitilit — Checkräkningar					
Valtio — Staten	9 700	937	637	94	445
Postisäästöpankki — Postsparbanken	7 226	3 040	3 405	3 957	807
Yksityiset rahalaitokset — Privata penninginrättningar	—	22 094	2 782	—	—
Muut — Övriga	1 996	1 720	1 623	1 769	2 041
Muut vaadittaessa maksettavat sitoumukset — Övriga avistaförbindelser	11 043	17 288	11 497	11 546	11 666
Määräaikaiset sitoumukset — Tidsbundna förbindelser					
Ulkomaiset — Utländska	19 047	19 047	19 047	18 939	18 939
Kotimaiset — Inhemska	522 869	504 144	499 939	500 236	502 351
Arvonjärjestelytilit — Värde regleringsräkningar	389 409	389 922	398 740	401 813	401 598
Oma pääoma — Eget kapital					
Kantarahasto — Grundfond	300 000	300 000	300 000	300 000	300 000
Vararahasto — Reservfond	172 669	172 669	172 669	172 669	172 669
Käyttämättömät voittovarot — Odisponerade vinstmedel	22 712	22 712	22 712	22 712	22 712
Tulostilit — Resultaträkningar	16 466	17 350	18 186	18 949	19 407
<b>Yhteensä — Summa</b>	<b>2 624 107</b>	<b>2 597 299</b>	<b>2 615 398</b>	<b>2 647 667</b>	<b>2 672 452</b>
<b>SETELINANTOTASE — SEDELUTGIVNINGSBALANS</b>					
<b>Setelinanto-oikeus — Sedelutgivningsrätt</b>					
Ensisijainen kate — Ordinarie täckning	1 599 692	1 549 230	1 430 978	1 403 238	1 380 286
Toissijainen kate (Yläraja 700 milj. mk) — Supplementär täckning (Övre gräns 700 milj. mk)	500 000	500 000	500 000	500 000	500 000
<b>Yhteensä — Summa</b>	<b>2 099 692</b>	<b>2 049 230</b>	<b>1 930 978</b>	<b>1 903 238</b>	<b>1 880 286</b>
<b>Setelinanto — Sedelutgivning</b>					
Liikkeessä olevat setelit — Utelöpande sedlar	1 099 420	1 070 421	1 101 531	1 126 353	1 150 038
Vaadittaessa maksettavat sitoumukset — Vid anfordran betalbara förbindelser	81 515	101 035	82 574	85 996	84 736
Shekkiluotoista nostamatta — Innestående på checkkredit	3 742	3 629	4 117	3 928	3 786
Setelinantovara — Sedelreserv	915 015	874 145	742 756	686 961	641 726
<b>Yhteensä — Summa</b>	<b>2 099 692</b>	<b>2 049 230</b>	<b>1 930 978</b>	<b>1 903 238</b>	<b>1 880 286</b>

**Liikepankit toukokuun lopussa 1969**  
**Affärsbankerna vid utgången av maj månad 1969**  
 1 000 mk

	Heisingin Osakepankki Heisingfors Aktiebank	Kansallisen Osake-Pankki	Oy Pohjoismaiden Yhdyspankki Ab Nordiska Föreningsbanken	Peruspankki Oy Grundbanken Ab	Säästöpankin Keskus- Osake-Pankki Sparbankernas Central- Aktie-Bank	Ålands Aktiebank	Yhteensä — Summa	Huhtikuu April 1969	Toukokuu Maj 1968
<b>Vastaavaa — Aktiva</b>									
Kassa .....	15 023	75 667	88 461	546	1 142	1 364	182 203	166 813	161 114
Kassavaranto Suomen Pankissa—Kassareserv i Finlands Bank .....	5 672	31 165	25 787	—	41 301	565	104 490	104 490	137 947
Kotimaiset rahalaitokset— Inhemiska penning- institut .....	1 664	10 823	5 884	7 502	378 573	11	404 457	400 669	387 350
Ulkomaiset saatavat — Utländska fordringar Ulkomaan rahan määräiset — I utländsk valuta .....	23 339	262 524	54 781	350	4 444	3 740	349 178	281 394	331 159
Markkamääräiset — I mark .....	17	642	730	—	2	—	1 391	1 188	1 321
Vekselit — Växlar .....	2 305	3 548	8 338	—	291	—	14 482	12 588	12 850
Obligaatiot — Obligationer .....	4 190	4 747	—	—	—	—	8 937	8 677	919
Kotimaiset ulkomaan rahan määräiset saa- tavat — Inhemiska fordringar i utländsk valuta .....	23 865	319 393	399 410	—	12 071	2 384	757 123	792 810	697 174
Kotimaiset vekselit — Inrikes växlar .....	172 404	531 438	697 886	2 638	123 350	10 759	1 538 475	1 509 417	1 493 630
Lainat — Lån .....	341 946	1 756 007	1 532 065	12 011	212 513	54 374	3 908 916	3 847 042	3 379 659
Shekkilit — Checkräkningar .....	67 177	153 965	173 101	6 396	42 553	10 961	454 153	445 524	362 041
Obligaatiot — Obligationer .....	19 751	200 524	161 348	—	86 358	19	468 000	449 838	366 123
Osakkeet — Aktier .....	4 350	58 128	45 887	4	11 150	205	119 724	118 537	93 005
Pankkikiinteistöt — Bankfastigheter .....	19 816	87 752	71 631	—	14 621	1 270	195 090	195 091	168 902
Muut kiinteistöt — Övriga fastigheter .....	92	1 393	678	196	—	225	2 584	2 533	1 683
Koneet ja kalustot — Maskiner och inventarier Muu irtaimisto — Övrigt lösöre .....	2 529	7 029	4 791	13	2 956	153	17 471	17 357	18 148
0	0	0	0	—	0	—	0	0	0
Maksujen välitykset — Betalningsförmedling Muut varat — Övriga tillgångar .....	3 456	129 059	71 298	—	16 429	—	220 242	197 452	168 366
12 267	248 188	146 905	9	19 669	311	427 349	404 660	272 115	
Verot — Skatter .....	1 430	10 660	12 574	110	1 131	206	26 111	21 912	24 185
Palkat — Löner .....	5 312	28 872	24 806	48	2 194	529	61 761	48 829	57 219
Muut kulut — Övriga kostnader .....	2 576	16 471	17 734	36	1 530	201	38 548	31 030	31 437
<b>Yhteensä — Summa</b>	<b>729 181</b>	<b>3 937 995</b>	<b>3 544 095</b>	<b>29 859</b>	<b>972 278</b>	<b>87 277</b>	<b>9 300 685</b>	<b>9 057 851</b>	<b>8 166 347</b>
<b>Vastattavaa — Passiva</b>									
Talletukset — Depositioner .....	467 611	2 247 166	1 945 461	7 520	50 562	37 760	4 756 080	4 690 449	4 212 167
Shekkilit — Checkräkningar .....	64 648	382 632	443 064	704	12 474	8 760	912 282	893 604	697 363
Suomen Pankki — Finlands Bank .....	42 160	196 207	202 598	—	79 547	5 862	526 374	426 625	593 371
Kotimaiset rahalaitokset— Inhemiska penning- institut .....	7 056	1 676	1 686	18 404	457 352	714	486 888	491 446	417 544
Talletukset — Depositioner .....	2 204	69 028	46 925	200	54 803	2 493	175 653	159 115	56 084
Shekkilit — Checkräkningar .....	—	—	—	—	—	—	—	—	—
Ulkomaiset velat — Utländska skulder Ulkomaan rahan määräiset — I utländsk valuta .....	26 653	334 317	276 337	—	8 580	15 456	661 343	703 794	703 062
Markkamääräiset — I mark .....	4 799	14 896	33 078	31	1 407	86	54 297	50 342	51 648
Kotimaiset ulkomaan rahan määräiset velat— Inhemiska skulder i utländsk valuta .....	16 189	134 220	104 348	10	3 514	—	258 281	240 877	200 160
Maksujen välitykset — Betalningsförmedling Muut velat — Övriga skulder .....	7 533	165 402	112 657	—	3 122	1 267	289 981	257 995	256 468
31 414	111 363	102 127	414	260 166	9 180	514 664	512 385	375 833	
Korot ja provisiot — Räntor och provisioner Arvonjärjestelyrahasto — Värderegleringsfond Osakepääoma — Aktiekapital .....	17 119	93 661	99 865	416	8 396	2 188	221 645	189 178	184 375
—	—	—	—	—	—	—	—	—	6 593
14 000	100 000	112 000	2 000	24 000	2 500	254 500	254 000	254 000	
Osakeantitili — Aktieemissionsräkning .....	8 280	—	—	—	—	—	8 280	7 924	—
Vararahastot — Reservfonder .....	19 300	87 000	62 000	160	8 350	1 000	177 810	177 810	155 250
Voitto edellisiltä vuosilta — Vinst från före- gående år .....	215	427	1 949	—	5	11	2 607	2 607	2 429
<b>Yhteensä — Summa</b>	<b>729 181</b>	<b>3 937 995</b>	<b>3 544 095</b>	<b>29 859</b>	<b>972 278</b>	<b>87 277</b>	<b>9 300 685</b>	<b>9 057 851</b>	<b>8 166 347</b>
Shekkiluottojen myönnetty määrä — Beviljat belopp checkkrediter .....	119 766	340 191	386 838	6 968	25 203	13 629	892 595	875 958	796 679
Vastuustoumukset — Ansvarsförbindelser ...	366 305	2 234 432	1 969 791	477	122 792	22 406	4 716 203	4 585 596	4 019 784

Virkalähetys

Kiinnitysluottolaitokset toukokuun lopussa 1969  
Hypoteksinrättningarna vid utgången av maj månad 1969  
1 000 mk

	Maa- ja teollisuus- kiinteistöpankki Oy	Mortgage Bank of Finland Oy	Suomen Asunto- hypoteekki- pankki Finlands Bostads- hypoteesbank	Suomen Hypoteekki- yhdistys Finlands Hypoteksförening	Suomen Kiinteistöpankki Osakeyhtiö Fastighetsbanken i Finland Aktiebolag	Suomen Teollisuus- Hypoteekki- pankki Oy Industri-Hypoteksbanken i Finland Ab	Yhteensä — Summa	Huhtikuu April 1969	Toukokuu Maj 1969
<b>Vastaavaa — Aktiva</b>									
Kassa .....	—	—	2	11	52	13	78	84	103
Kotimaiset rahalaitokset — Inhemiska penning- institut .....	184	64	5	177	10 436	12 326	23 192	25 825	30 745
Ulkomaiset kirjeenvaihtajat — Utrikes kor- respondenter .....	—	—	4	—	—	819	823	3 451	232
Lainat — Lån .....	153 363	529 364	2 127	78 956	95 197	283 799	1 142 806	1 112 858	1 004 541
Omat obligaatiot — Egna obligationer .....	129	—	2 000	1	62	1 336	3 528	3 554	1 784
Muut obligaatiot — Övriga obligationer .....	1 861	5 936	5	—	381	—	8 183	8 184	14 301
Osakkeet — Aktier .....	103	560	1 088	2 050	—	6	3 807	3 807	3 565
Irtaimisto — Inventarier .....	0	2	0	0	64	35	101	101	91
Muut varat — Övriga tillgångar .....	158	2 839	—	4 701	5	2 531	10 234	10 257	4 935
Verot — Skatter .....	22	382	22	62	10	139	637	522	833
Palkat — Löner .....	110	92	34	201	78	67	582	451	577
Muut kulut — Övriga kostnader .....	40	54	24	101	72	199	490	417	523
Korot — Räntor .....	3 910	4 768	—	221	1 037	6 339	16 275	9 388	14 887
Tappio edellisiltä vuosilta — Förlust från före- gående år .....	—	—	—	—	—	414	414	414	—
<b>Yhteensä — Summa</b>	<b>159 880</b>	<b>544 061</b>	<b>5 311</b>	<b>86 481</b>	<b>107 394</b>	<b>308 023</b>	<b>1 211 150</b>	<b>1 179 313</b>	<b>1 077 117</b>
<b>Vastattavaa — Passiva</b>									
Obligaatiolainat — Obligationslån .....	146 434	386 416	39	279	92 463	261 959	887 590	861 864	754 138
Lainat valtiolta — Lån av staten .....	164	—	—	72 835	—	—	72 999	72 964	72 800
Muut lainat — Övriga lån .....	65	104 155	—	6 501	—	19 004	129 725	130 030	137 932
Talletukset — Depositioner .....	—	—	—	—	322	—	322	335	251
Shekkitilit — Checkräkningar .....	—	—	—	—	831	—	831	742	703
Kotimaiset rahalaitokset — Inhemiska penning- institut .....	—	—	—	—	3 800	—	3 800	3 800	10 600
Muut velat — Övriga skulder .....	1 161	3 999	1 445	2 918	839	4 972	15 334	14 374	11 722
Korot — Räntor .....	4 172	13 631	154	908	1 461	6 917	27 243	22 299	22 676
Debentuurit — Debentures .....	1 000	23 000	—	—	1 500	7 721	33 221	32 821	31 534
Osakeantitili — Aktieemissionsräkning .....	—	—	—	—	—	—	—	2 399	—
Osakepääoma — Aktiekapital .....	6 000	9 000	1) 2 000	—	5 400	6 000	28 400	26 000	24 800
Vararahastot — Reservfonder .....	750	3 550	1 673	3 038	750	1 450	11 211	11 211	9 702
Käyttörahassto — Dispositionsfond .....	130	—	—	—	—	—	130	130	190
Voitto edellisiltä vuosilta — Vinst från före- gående år .....	4	310	—	2	28	—	344	344	69
<b>Yhteensä — Summa</b>	<b>159 880</b>	<b>544 061</b>	<b>5 311</b>	<b>86 481</b>	<b>107 394</b>	<b>308 023</b>	<b>1 211 150</b>	<b>1 179 313</b>	<b>1 077 117</b>

1) Valtion obligaatioina luovuttama pohjarahasto. — Av staten i obligationer överlämnad grundfond.

# PANKKITILASTO

Suomen Pankki, liikepankit ja kiinnitysluottolaitokset

Kesäkuu 1969

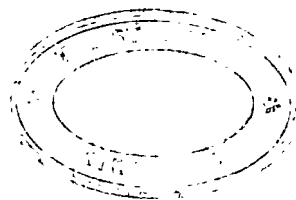
# BANKSTATISTIK

Finlands Bank, affärsbankerna och hypoteksinrättningarna

Juni 1969

Julkaissut Pankkitarkastusvirasto

Utgiven av Bankinspektionen



HELSINKI 1969

**Suomen Pankki kesäkuussa 1969**  
**Finlands Bank under juni månad 1969**  
 1 000 mk

	<sup>30</sup> / <sub>6</sub>	<sup>6</sup> / <sub>6</sub>	<sup>13</sup> / <sub>6</sub>	<sup>23</sup> / <sub>6</sub>	<sup>30</sup> / <sub>6</sub>
<b>OMAIUUSTASE — FÖRMÖGENHETSBALANS</b>					
<b>Vastaava — Aktiva</b>					
Ensisijainen setelinkate — Ordinarie sedeltäckning					
Kulta — Guld .....	189 233	189 233	189 233	189 233	189 233
Kultaosuus Kansainvälisessä Valuuttarahastossa — Gold-tranchen i Internationella Valutafonden .....	173 264	173 264	173 264	173 264	173 264
Ulkomaiset valutat — Utländska valutor .....	868 521	828 752	870 762	901 576	873 693
Ulkomaiset vekselit — Utländska växlar .....	94 843	94 635	93 010	89 586	89 491
Ulkomaiset obligaatit — Utländska obligationer .....	54 426	54 426	54 426	54 426	54 426
Toissijainen setelinkate — Supplementär sedeltäckning					
Diskontatut kotimaiset vekselit — Diskonterade inhemska växlar					
Ulk. rahan määräiset — I utländskt mynt .....	22 604	18 325	18 325	18 324	18 325
Markkamääräiset — I mark .....	122 785	123 354	125 569	137 627	137 325
Rediskontatut vekselit — Rediskonterade växlar .....	609 672	609 731	603 414	669 650	699 584
Muut varat — Övriga tillgångar					
Kotimaiset obligaatit — Inhemska obligationer .....	170 127	174 191	96 748	56 281	52 804
Shekkitilit — Checkräkningar .....	8 402	3 695	3 352	18 049	9 718
Metalliraha — Metallmynt .....	14 963	14 992	15 148	13 521	13 710
Muut saatavat — Övriga fordringar .....	343 612	347 974	341 306	337 210	331 419
<b>Yhteensä — Summa</b>	<b>2 672 452</b>	<b>2 632 552</b>	<b>2 584 557</b>	<b>2 658 747</b>	<b>2 642 992</b>
<b>Vastattava — Passiva</b>					
Liikkeessä olevat setelit — Utelöpande sedlar .....	1 150 039	1 131 825	1 136 287	1 166 259	1 177 582
Vaadittaessa maksettavat sitoumukset — Vid anfordran betalbara förbindelser					
Ulkomaiset valuuttatilit — Utländska valutakonton .....	61 339	58 971	59 928	61 800	62 735
Ulkomaiset markkitilit — Utländska markkonton .....	8 439	8 343	8 729	8 714	8 532
Shekkitilit — Checkräkningar					
Valtio — Staten .....	445	1 239	1 562	8 017	5 274
Postisäästöpankki — Postsparbanken .....	307	1 638	2 913	41 678	24 728
Yksityiset rahalaitokset — Privata penninginrättningar .....	—	1 653	5 407	—	—
Muut — Övriga .....	2 041	2 193	2 437	2 385	1 778
Muut vaadittaessa maksettavat sitoumukset — Övriga avistaförbindelser .....	11 666	11 992	11 781	12 231	12 431
Määräaikaiset sitoumukset — Tidsbundna förbindelser					
Ulkomaiset — Utländska .....	18 939	14 637	14 637	14 637	14 637
Kotimaiset — Inhemska .....	502 351	503 310	443 386	443 322	435 757
Arvonjärjestelytilit — Väreregleringsräkningar .....	401 598	403 446	403 029	404 537	403 536
Oma pääoma — Eget kapital					
Kantarahasto — Grundfond .....	300 000	300 000	300 000	300 000	300 000
Vararahasto — Reservfond .....	172 669	172 670	172 669	172 669	172 669
Käyttämättömät voittovarot — Odisponerade vinstmedel .....	22 712	—	—	—	—
Tulostilit — Resultaträkningar .....	19 407	20 635	21 792	22 498	23 333
<b>Yhteensä — Summa</b>	<b>2 672 452</b>	<b>2 632 552</b>	<b>2 584 557</b>	<b>2 658 747</b>	<b>2 642 992</b>
<b>SETELINANTOTASE — SEDELUTGIVNINGSBALANS</b>					
<b>Setelinanto-oikeus — Sedelutgivningsrätt</b>					
Ensisijainen kate — Ordinarie täckning .....	1 380 286	1 340 310	1 380 695	1 408 085	1 380 107
Toissijainen kate (Yläraja 700 milj. mk) — Supplementär täckning (Övre gräns 700 milj. mk) .....	500 000	500 000	500 000	500 000	500 000
<b>Yhteensä — Summa</b>	<b>1 880 286</b>	<b>1 840 310</b>	<b>1 880 695</b>	<b>1 908 085</b>	<b>1 880 107</b>
<b>Setelinanto — Sedelutgivning</b>					
Liikkeessä olevat setelit — Utelöpande sedlar .....	1 150 038	1 131 825	1 136 287	1 166 259	1 177 582
Vaadittaessa maksettavat sitoumukset — Vid anfordran betalbara förbindelser					
84 736	86 029	92 756	134 826	115 477	
Shekkiluotoista nostamatta — Innestående på checkkredit ..	3 786	3 835	4 178	3 614	4 940
Setelinantovara — Sedelreserv .....	641 726	618 621	647 474	603 386	582 108
<b>Yhteensä — Summa</b>	<b>1 880 286</b>	<b>1 840 310</b>	<b>1 880 695</b>	<b>1 908 085</b>	<b>1 880 107</b>

**Liikepankit kesäkuun lopussa 1969**  
**Affärsbankerna vid utgången av juni månad 1969**  
 1 000 mk

	Helsingin Osakepankki Helsingfors Aktiebank	Kansallis-Osake-Pankki	Oy Pohjoismaiden Yhdyspankki Ab Nordiska Föreningsbanken	Peruspankki Oy Grundbanken Ab	Säästöpankkien Keskus- Osake-Pankki Sparbankernas Central- Aktie-Bank	Ålands Aktiebank	Yhteensä — Summa	Toukokuu Maj 1969	Kesäkuu Juni 1968
<b>Vastaavaa — Aktiva</b>									
Kassa .....	19 300	90 978	89 411	1 316	1 070	2 208	<b>204 283</b>	182 203	159 276
Kassavaranto Suomen Pankissa—Kassareserv i Finlands Bank .....	5 672	31 165	25 787	—	41 302	565	<b>104 491</b>	104 490	139 263
Kotimaiset rahalaitokset— Inhemiska penning- institut .....	2 778	12 846	5 636	7 303	374 328	352	<b>403 243</b>	404 457	379 897
Ulkomaiset saatavat — Utländska fordringar Ulkomaan rahan määräiset — I utländsk valuta .....	24 085	224 083	64 051	323	12 503	3 955	<b>329 000</b>	349 178	323 231
Markkamääräiset — I mark .....	94	8 542	1 081	—	52	—	<b>9 769</b>	1 391	1 954
Vekselit — Växlar .....	5 339	2 734	9 732	—	275	—	<b>18 080</b>	14 482	12 584
Obligaatiot — Obligationer .....	4 190	4 491	—	—	—	—	<b>8 681</b>	8 937	916
Kotimaiset ulkomaan rahan määräiset saa- tavat — Inhemiska fordringar i utländsk valuta .....	23 165	307 165	401 649	—	11 208	2 530	<b>745 717</b>	757 123	723 942
Kotimaiset vekselit — Inrikes växlar .....	166 068	549 362	710 278	2 616	123 028	11 928	<b>1 563 280</b>	1 538 475	1 482 062
Lainat — Lån .....	349 598	1 795 727	1 558 534	11 661	212 878	55 315	<b>3 983 713</b>	3 908 916	3 412 754
Shekkitilit — Checkräkningar .....	61 241	165 457	178 731	6 559	40 155	7 680	<b>459 823</b>	454 153	394 127
Obligaatiot — Obligationer .....	26 736	198 570	166 865	—	80 510	19	<b>472 700</b>	468 000	415 455
Osakkeet — Aktier .....	4 350	58 311	45 894	4	11 150	205	<b>119 914</b>	119 724	95 040
Pankkikiinteistöt — Bankfastigheter .....	19 816	87 749	71 632	—	14 621	1 270	<b>195 088</b>	195 090	168 893
Muut kiinteistöt — Övriga fastigheter .....	93	1 392	678	196	—	225	<b>2 584</b>	2 584	1 614
Koneet ja kalustot — Maskiner och inventarier	2 561	7 031	4 791	14	3 799	160	<b>18 356</b>	17 471	18 345
Muu irtaimisto — Övrigt lösöre .....	0	0	0	—	0	—	<b>0</b>	0	0
Maksujen välitykset — Betalningsförmedling	4 370	165 752	75 944	—	17 169	—	<b>263 235</b>	220 242	181 150
Muut varat — Övriga tillgångar .....	14 383	223 603	145 779	26	28 637	226	<b>412 654</b>	427 349	273 422
Verot — Skatter .....	1 715	12 218	14 637	132	1 357	238	<b>30 297</b>	26 111	28 346
Palkat — Löner .....	6 593	35 206	31 063	59	2 697	643	<b>76 261</b>	61 761	69 940
Muut kulut — Övriga kostnader .....	3 066	19 994	20 681	41	1 724	232	<b>45 732</b>	38 548	37 382
<b>Yhteensä — Summa</b>	<b>745 213</b>	<b>4 002 376</b>	<b>3 622 854</b>	<b>30 250</b>	<b>978 463</b>	<b>87 751</b>	<b>9 466 907</b>	<b>9 300 685</b>	<b>8 319 593</b>
<b>Vastattavaa — Passiva</b>									
Talletukset — Depositioner .....	466 730	2 240 806	1 955 231	7 271	54 962	37 898	<b>4 762 898</b>	4 756 080	4 249 196
Shekkitilit — Checkräkningar .....	60 355	396 294	437 209	839	15 981	8 885	<b>919 563</b>	912 282	668 751
Suomen Pankki — Finlands Bank .....	44 309	219 991	235 607	—	81 331	6 088	<b>587 326</b>	526 374	587 352
Kotimaiset rahalaitokset— Inhemiska penning- institut .....	6 566	1 601	1 398	18 959	455 572	714	<b>484 819</b>	486 888	416 277
Ulkomaiset velat — Utländska skulder Ulkomaan rahan määräiset — I utländsk valuta .....	13 146	79 553	79 483	200	55 250	2 451	<b>230 083</b>	175 653	139 940
Markkamääräiset — I mark .....	25 745	292 851	253 103	—	4 803	14 288	<b>590 790</b>	661 343	747 140
Kotimaiset ulkomaan rahan määräiset velat— Inhemiska skulder i utländsk valuta .....	5 269	14 050	31 672	30	1 436	324	<b>52 781</b>	54 297	51 137
Maksujen välitykset — Betalningsförmedling	16 066	126 525	107 446	9	3 738	—	<b>253 784</b>	258 281	178 657
Muut velat — Övriga skulder .....	8 002	211 965	124 800	10	6 446	1 478	<b>352 701</b>	289 981	273 157
Korot ja provisiot — Räntor och provisioner	30 667	113 350	101 279	416	254 771	9 257	<b>509 740</b>	514 664	367 910
Arvonjärjestelyrahasto — Värderingsfond	20 843	117 963	119 677	356	11 818	2 857	<b>273 514</b>	221 645	221 804
Osakepääoma — Aktiekapital .....	—	—	—	—	—	—	<b>—</b>	—	6 593
Osakeantitili — Aktieemissionsräkning .....	28 000	100 000	112 000	2 000	24 000	2 500	<b>268 500</b>	254 500	254 000
Vararahastot — Reservfonder .....	—	—	—	—	—	—	<b>—</b>	8 280	—
Voitto edellisiltä vuosilta — Vinst från före- gående år .....	19 300	87 000	62 000	160	8 350	1 000	<b>177 810</b>	177 810	155 250
<b>Yhteensä — Summa</b>	<b>745 213</b>	<b>4 002 376</b>	<b>3 622 854</b>	<b>30 250</b>	<b>978 463</b>	<b>87 751</b>	<b>9 466 907</b>	<b>9 300 685</b>	<b>8 319 593</b>
Shekkiluottojen myönnetty määrä — Beviljat belopp checkkrediter .....	120 763	343 856	392 876	6 967	25 353	13 885	<b>903 700</b>	892 595	807 206
Vastuuisoumukset — Ansvarförbindelser ...	372 664	2 273 877	2 030 375	477	128 336	25 424	<b>4 831 153</b>	4 716 203	4 009 354

Kiinnitysluottolaitokset kesäkuun lopussa 1969  
Hypoteksinrättningarna vid utgången av juni månad 1969  
1 000 mk

	Mea- ja teollisuus- kiinteistöpankki Oy	Mortgage Bank of Finland Oy	Suomen Asunto- hypoteekki- pankki Finlands Bostads- hypoteeksbank	Suomen Hypoteekki- yhdistys Finlands Hypoteksförening	Suomen Kiinteistöpankki Osakeyhtiö Fastighetbanken i Finland Aktiebolag	Suomen Teollisuus- Hypoteekki- pankki Oy Industri-Hypoteksbanken i Finland Ab	Yhteensä — Summa	Toukokuu Maj 1969	Kesäkuu Juni 1968
<b>Vastaavaa — Aktiva</b>									
Kassa .....	—	—	2	22	42	1	67	78	85
Kotimaiset rahalaitokset— Inhemiska penning- institut .....	339	1 284	18	290	8 655	13 866	24 452	23 192	36 593
Ulkomaiset kirjeenvaihtajat — Utrikes kor- respondenter .....	—	—	4	—	—	156	160	823	97
Lainat — Lån .....	154 105	524 289	2 120	78 798	103 224	316 395	1 178 931	1 142 806	999 846
Omat obligaatiot — Egna obligationer .....	129	—	2 000	1	57	1 336	3 523	3 528	1 777
Muut obligaatiot — Övriga obligationer ....	1 860	5 936	6	—	381	—	8 183	8 183	14 244
Osakkeet — Aktier .....	103	560	1 088	2 050	—	6	3 807	3 807	3 526
Irtaimisto — Inventarier .....	0	2	0	0	64	35	101	101	91
Muut varat — Övriga tillgångar .....	158	2 839	0	3 586	3	3 607	10 193	10 234	4 828
Verot — Skatter .....	26	449	26	67	21	164	753	637	1 083
Palkat — Löner .....	130	110	40	239	98	81	698	582	688
Muut kulut — Övriga kostnader .....	44	98	26	108	87	212	575	490	579
Korot — Räntor .....	4 587	6 948	—	1 067	1 389	6 716	20 707	16 275	19 965
Tappio edellisiltä vuosilta — Förlust från före- gående år .....	—	—	—	—	—	414	414	414	—
<b>Yhteensä — Summa</b>	<b>161 481</b>	<b>542 515</b>	<b>5 330</b>	<b>86 228</b>	<b>114 021</b>	<b>342 939</b>	<b>1 252 564</b>	<b>1 211 150</b>	<b>1 083 402</b>
<b>Vastattavaa — Passiva</b>									
Obligaatiolainat — Obligationslån .....	147 597	384 575	36	265	98 699	294 959	926 131	887 590	756 162
Lainat valtiolta — Lån av staten .....	158	—	—	72 041	—	—	72 199	72 999	71 969
Muut lainat — Övriga lån .....	65	101 530	—	6 684	—	19 004	127 283	129 725	135 302
Talletukset — Depositioner .....	—	—	—	—	301	—	301	322	251
Shekkitilit — Checkräkningar .....	—	—	—	—	575	—	575	831	483
Kotimaiset rahalaitokset — Inhemiska penning- institut .....	—	—	—	—	3 800	—	3 800	3 800	10 600
Muut velat — Övriga skulder .....	1 120	3 999	1 460	3 031	866	4 295	14 771	15 334	13 941
Korot — Räntor .....	4 657	16 551	161	1 165	2 102	7 980	32 616	27 243	28 398
Debentuurit — Debentures .....	1 000	23 000	—	—	1 500	9 301	34 801	33 221	31 534
Osakepääoma — Aktiekapital .....	6 000	9 000	<sup>1)</sup> 2 000	—	5 400	6 000	28 400	28 400	24 800
Vararahastot — Reservfonder .....	750	3 550	1 673	3 040	750	1 450	11 213	11 211	9 703
Käyttöraho — Dispositionsfond .....	130	—	—	—	—	—	130	130	190
Voitto edellisiltä vuosilta — Vinst från före- gående år .....	4	310	—	2	28	—	344	344	69
<b>Yhteensä — Summa</b>	<b>161 481</b>	<b>542 515</b>	<b>5 330</b>	<b>86 228</b>	<b>114 021</b>	<b>342 936</b>	<b>1 252 564</b>	<b>1 211 150</b>	<b>1 083 402</b>

1) Valtion obligaatioina luovuttama pohjarahasto. — Av staten i obligationer överlämnad grundfond.

# PANKKITILASTO

Suomen Pankki, liikepankit ja kiinnitysluottolaitokset

Heinäkuu 1969

# BANKSTATISTIK

Finlands Bank, affärsbankerna och hypoteksinrättningarna

Juli 1969

Julkaissut Pankkitarkastusvirasto  
Utgiven av Bankinspektionen



HELSINKI 1969

**Suomen Pankki heinäkuussa 1969**  
**Finlands Bank under juli månad 1969**  
 1 000 mk

	30/6	8/7	15/7	23/7	31/7
<b>OMAIUUSTASE — FÖRMÖGENHETSBALANS</b>					
<b>Vastaava — Aktiva</b>					
Ensisijainen setelinkate — Ordinarie sedeltäckning					
Kulta — Guld .....	189 233	189 233	189 232	189 233	189 233
Kultaosuus Kansainvälisessä Valuuttarahastossa — Guldtranchen i Internationella Valutafonden .....	173 264	173 264	173 264	173 264	173 264
Ulkomaiset valutat — Utländska valutor .....	873 693	842 461	839 385	840 720	852 882
Ulkomaiset vekselit — Utländska växlar .....	89 491	91 206	90 070	87 569	89 646
Ulkomaiset obligaatit — Utländska obligationer .....	54 426	54 426	54 426	54 426	54 426
Toissijainen setelinkate — Supplementär sedeltäckning					
Diskontatut kotimaiset vekselit — Diskonterade inhemska växlar					
Ulk. rahan määräiset — I utländskt mynt .....	18 325	18 324	18 324	18 324	18 324
Markkamääräiset — I mark .....	137 325	138 665	146 975	147 757	147 989
Rediskontatut vekselit — Rediskonterade växlar .....	699 584	680 000	605 913	718 049	714 056
Muut varat — Övriga tillgångar					
Kotimaiset obligaatit — Inhemska obligationer .....	52 804	58 947	130 403	58 285	44 308
Shekkitilit — Checkräkningar .....	9 718	11 299	14 878	1 398	1 656
Metalliraha — Metallmynt .....	13 710	13 505	13 581	13 446	13 483
Muut saatavat — Övriga fordringar .....	331 419	322 247	310 714	308 885	310 234
<b>Yhteensä — Summa</b>	<b>2 642 992</b>	<b>2 593 577</b>	<b>2 587 165</b>	<b>2 611 356</b>	<b>2 609 501</b>
<b>Vastattava — Passiva</b>					
Liikkeessä olevat setelit — Utelöpande sedlar .....	1 177 582	1 146 067	1 136 586	1 111 404	1 119 832
Vaadittaessa maksettavat sitoumukset — Vid anfordran betalbara förbindelser					
Ulkomaiset valuuttatilit — Utländska valutakonton .....	62 735	59 251	65 488	66 683	68 273
Ulkomaiset markkatilit — Utländska markkonton .....	8 532	9 054	6 290	6 537	6 338
Shekkitilit — Checkräkningar					
Valtio — Staten .....	5 274	2 378	772	45 778	18 780
Postisäästöpankki — Postsparbanken .....	24 728	1 644	4 239	3 485	20 303
Yksityiset rahalaitokset — Privata penninginrättningar .....	—	—	—	1 948	30
Muut — Övriga .....	1 778	1 283	1 070	1 095	959
Muut vaadittaessa maksettavat sitoumukset — Övriga avista-förbindelser .....	12 431	11 627	11 538	11 007	11 030
Määräaikaiset sitoumukset — Tidsbundna förbindelser					
Ulkomaiset — Utländska .....	14 637	14 637	14 637	14 637	14 637
Kotimaiset — Inhemska .....	435 757	437 662	438 870	435 657	435 404
Arvonjärjestelytilit — Väreregleringsräkningar .....	403 536	412 553	409 607	414 339	414 508
Oma pääoma — Eget kapital					
Kantarahasto — Grundfond .....	300 000	300 000	300 000	300 000	300 000
Vararahasto — Reservfond .....	172 669	172 669	172 669	172 670	172 670
Käyttämättömät voittovarot — Odisponerade vinstmedel .....	—	—	—	—	—
Tulostilit — Resultaträkningar .....	23 333	24 752	25 399	26 116	26 737
<b>Yhteensä — Summa</b>	<b>2 642 992</b>	<b>2 593 577</b>	<b>2 587 165</b>	<b>2 611 356</b>	<b>2 609 501</b>
<b>SETELINANTOTASE — SEDELUTGIVNINGSBALANS</b>					
<b>Setellinanto-oikeus — Sedelutgivningsrätt</b>					
Ensisijainen kate — Ordinarie täckning .....	1 380 107	1 350 590	1 346 378	1 345 213	1 359 450
Toissijainen kate (Yläraja 700 milj. mk) — Supplementär täckning (Övre gräns 700 milj. mk) .....	500 000	500 000	500 000	500 000	500 000
<b>Yhteensä — Summa</b>	<b>1 880 107</b>	<b>1 850 590</b>	<b>1 846 378</b>	<b>1 845 213</b>	<b>1 859 450</b>
<b>Setelinanto — Sedelutgivning</b>					
Liikkeessä olevat setelit — Utelöpande sedlar .....	1 177 582	1 146 067	1 136 586	1 111 404	1 119 832
Vaadittaessa maksettavat sitoumukset — Vid anfordran betalbara förbindelser .....	115 477	85 236	89 397	136 534	125 714
Shekkiluotoista nostamatta — Innestående på checkkredit .....	4 940	3 816	4 750	6 132	5 873
Setelinantovara — Sedelreserv .....	582 108	615 471	615 645	591 143	608 031
<b>Yhteensä — Summa</b>	<b>1 880 107</b>	<b>1 850 590</b>	<b>1 846 378</b>	<b>1 845 213</b>	<b>1 859 450</b>

**Liikepankit heinäkuun lopussa 1969**  
**Affärsbankerna vid utgången av juli månad 1969**  
 1 000 mk

	Helsingin Osakepankki Helsingfors Aktiebank	Kansallie-Osake-Pankki	Oy Pöytäloismaid Yhdyspankki Ab. Nordiska Föreningsbanken	Peruspankki Oy Grundbanken Ab	Säästöpankin Kesku- Osake-Pankki Sparbankens Central- Aktie-Bank	Ålands Aktiebank	Yhteensä — Summa	Kesäkuu Juni 1969	Heinäkuu Juli 1969
<b>Vastaavaa — Aktiva</b>									
Kassa .....	14 838	65 190	74 469	762	1 044	1 598	<b>157 901</b>	204 283	154 754
Kassavaranto Suomen Pankissa—Kassareserv i Finlands Bank .....	5 672	31 165	25 787	—	41 301	565	<b>104 490</b>	104 491	139 263
Kotimaiset rahalaitokset— Inhemiska penning- institut .....	2 444	13 441	5 808	6 608	357 907	1 667	<b>387 875</b>	403 243	366 611
Ulkomaiset saatavat — Utländska fordringar Ulkomaan rahan määräiset — I utländsk valuta .....	25 601	210 124	87 283	287	17 487	3 009	<b>343 791</b>	329 000	361 979
Markkamääräiset — I mark .....	25	8 906	455	—	12	—	<b>9 398</b>	9 769	804
Vekselit — Växlar .....	3 164	3 223	7 480	—	248	—	<b>14 115</b>	18 080	12 085
Obligaatiot — Obligationer .....	8 385	3 966	—	—	—	—	<b>12 351</b>	8 681	1 087
Kotimaiset ulkomaan rahan määräiset saa- tavat — Inhemiska fordringar i utländsk valuta .....	20 726	280 268	398 108	—	4 800	2 530	<b>706 432</b>	745 717	742 318
Kotimaiset vekselit — Inrikes växlar .....	160 391	540 567	688 523	2 770	123 836	11 192	<b>1 527 279</b>	1 563 280	1 450 959
Lainat — Lån .....	354 380	1 825 559	1 594 006	11 582	212 960	56 212	<b>4 054 699</b>	3 983 713	3 453 250
Shekkilit — Checkräkningar .....	56 881	185 070	165 857	6 657	36 065	6 649	<b>457 179</b>	459 823	366 444
Obligaatiot — Obligationer .....	26 044	202 887	165 613	—	92 877	18	<b>487 439</b>	472 700	364 464
Osakkeet — Aktier .....	4 350	58 471	45 923	6	11 145	205	<b>120 100</b>	119 914	95 549
Pankkikiinteistöt — Bankfastigheter .....	19 816	87 687	71 632	—	14 621	1 270	<b>195 026</b>	195 088	168 915
Muut kiinteistöt — Övriga fastigheter .....	93	1 325	678	196	—	225	<b>2 517</b>	2 584	1 650
Koneet ja kalustot — Maskiner och inventarier	2 646	7 045	4 791	18	3 901	266	<b>18 667</b>	18 356	18 441
Muu irtaimisto — Övrigt lösöre .....	0	0	0	—	0	0	<b>0</b>	0	0
Maksujen välitykset — Betalningsförmedling	4 071	85 084	87 456	—	14 144	—	<b>190 755</b>	263 235	188 986
Muut varat — Övriga tillgångar .....	13 719	214 131	144 811	29	33 233	190	<b>406 113</b>	412 654	270 811
Verot — Skatter .....	2 002	13 775	16 699	154	1 583	270	<b>34 433</b>	30 297	32 507
Palkat — Löner .....	7 891	41 531	36 505	68	3 204	815	<b>90 014</b>	76 261	82 757
Muut kulut — Övriga kostnader .....	3 578	22 865	23 843	45	1 981	251	<b>52 563</b>	45 738	43 453
<b>Yhteensä — Summa</b>	<b>736 717</b>	<b>3 902 280</b>	<b>3 645 727</b>	<b>29 182</b>	<b>972 349</b>	<b>86 932</b>	<b>9 373 187</b>	<b>9 466 907</b>	<b>8 317 087</b>
<b>Vastattavaa — Passiva</b>									
Talletukset — Depositioner .....	461 373	2 259 014	1 963 703	6 286	54 648	38 451	<b>4 783 475</b>	4 762 898	4 262 539
Shekkilit — Checkräkningar .....	66 243	357 769	464 822	688	13 042	7 541	<b>910 105</b>	919 564	758 129
Suomen Pankki — Finlands Bank .....	42 047	221 734	225 410	—	96 344	6 356	<b>591 891</b>	587 326	536 666
Kotimaiset rahalaitokset — Inhemiska penning- institut .....	6 338	1 846	1 425	18 959	446 285	713	<b>475 566</b>	484 810	413 615
Talletukset — Depositioner .....	4 461	68 073	118 287	200	47 497	5 036	<b>243 554</b>	230 083	104 683
Ulkomaiset velat — Utländska skulder Ulkomaan rahan määräiset — I utländsk valuta .....	27 882	290 691	225 166	—	315	11 585	<b>555 639</b>	590 789	727 606
Markkamääräiset — I mark .....	5 869	13 905	31 406	25	1 399	399	<b>53 003</b>	52 781	49 069
Kotimaiset ulkomaan rahan määräiset velat — Inhemiska skulder i utländsk valuta .....	14 962	113 751	104 697	9	4 134	—	<b>237 553</b>	253 784	181 209
Maksujen välitykset — Betalningsförmedling	6 495	149 655	101 764	—	2 033	1 056	<b>261 003</b>	352 701	239 738
Muut velat — Övriga skulder .....	29 987	106 279	100 605	417	259 596	9 261	<b>506 145</b>	509 740	361 053
Korot ja provisiot — Räntor och provisioner	23 545	132 136	132 493	438	14 701	3 023	<b>306 336</b>	273 514	264 508
Arvonjärjestelyrahasto — Värde regleringsfond	—	—	—	—	—	—	<b>—</b>	—	6 593
Osakepääoma — Aktiekapital .....	28 000	100 000	112 000	2 000	24 000	2 500	<b>268 500</b>	268 500	254 000
Vararahastot — Reservfonder .....	19 300	87 000	62 000	160	8 350	1 000	<b>177 810</b>	177 810	155 250
Voitto edellisiltä vuosilta — Vinst från före- gående år .....	215	427	1 949	—	5	11	<b>2 607</b>	2 607	2 429
<b>Yhteensä — Summa</b>	<b>736 717</b>	<b>3 902 280</b>	<b>3 645 727</b>	<b>29 182</b>	<b>972 349</b>	<b>86 932</b>	<b>9 373 187</b>	<b>9 466 907</b>	<b>8 317 087</b>
Shekkiluottojen myönnetty määrä — Beviljat belopp checkkrediter .....	121 381	375 129	399 946	6 968	25 313	13 920	<b>942 657</b>	903 700	813 580
Vastuusitoumukset — Ansvarsförbindelser ...	374 585	2 269 737	2 062 270	482	128 346	25 439	<b>4 860 859</b>	4 831 153	3 989 802

**Kiinnitysluottolaitokset heinäkuun lopussa 1969**  
**Hypoteksinrättningarna vid utgången av juli månad 1969**  
 1 000 mk

	Maa- ja teollisuus- kilnntelstöpänkki Oy	Mortgage Bank of Finland Oy	Suomen Asunto- hypoteekkipänkki Finlands Bostads- hypoteeksbank	Suomen Hypoteekki- yhdistys Finlands Hypoteksförening	Suomen Kiinteistöpankki Osakeyhtiö Fastighetsbanken i Finland Aktiebolag	Suomen Teollisuus- Hypoteekkipänkki Oy Industri-Hypoteksbanken i Finland Ab	Yhteensä — Summa	Kesäkuu Juni 1969	Heinäkuu Juli 1969
<b>Vastaavaa — Aktiva</b>									
Kassa .....	—	—	3	16	40	2	61	67	107
Kotimaiset rahalaitokset — Inhemka penning- institut	137	1 443	38	411	8 446	14 621	25 096	24 452	36 007
Ulkomaiset kirjeenvaihtajat — Utrikes kor- respondenter .....	—	—	—	—	—	156	156	160	97
Lainat — Lån .....	158 605	524 164	2 111	78 913	106 119	321 855	1 191 767	1 178 931	999 229
Omat obligaatiot — Egna obligationer .....	129	—	2 000	1	57	1 336	3 523	3 523	1 810
Muut obligaatiot — Övriga obligationer .....	1 860	5 936	5	—	381	6	8 188	8 183	15 124
Osakkeet — Aktier .....	104	560	1 088	2 050	—	—	3 802	3 807	3 525
Irtaimisto — Inventarier .....	0	2	0	0	64	35	101	101	91
Muut varat — Övriga tillgångar .....	158	2 839	0	3 435	1	2 461	8 894	10 193	3 881
Verot — Skatter .....	31	516	30	72	32	188	869	753	1 248
Palkat — Löner .....	151	128	46	275	110	92	802	698	803
Muut kulut — Övriga kostnader .....	47	124	30	132	97	257	687	575	694
Korot — Räntor .....	4 587	7 098	—	1 148	1 390	8 234	22 457	20 707	21 635
Tappio edellisiltä vuosilta — Förlust från före- gående år .....	—	—	—	—	—	414	414	414	—
<b>Yhteensä — Summa</b>	<b>165 809</b>	<b>542 810</b>	<b>5 351</b>	<b>86 453</b>	<b>116 737</b>	<b>349 657</b>	<b>1 266 817</b>	<b>1 252 564</b>	<b>1 084 251</b>
<b>Vastattavaa — Passiva</b>									
Obligaatiolainat — Obligationslån .....	150 667	384 574	24	265	101 199	300 158	986 887	926 131	755 654
Lainat valtiolta — Lån av staten .....	158	—	—	72 127	—	—	72 285	72 199	72 257
Muut lainat — Övriga lån .....	65	101 530	—	6 630	—	18 868	127 093	127 283	135 270
Talletukset — Depositioner .....	—	—	—	—	277	—	277	301	245
Shekkitilit — Checkräkningar .....	—	—	—	—	757	—	757	575	549
Kotimaiset rahalaitokset — Inhemka penning- institut .....	—	—	—	—	3 800	—	3 800	3 800	10 600
Muut velat — Övriga skulder .....	2 123	3 999	1 491	3 161	841	4 218	15 833	14 771	12 460
Korot — Räntor .....	4 912	16 847	163	1 226	2 185	9 382	34 715	32 616	30 916
Debentuurit — Debentures .....	1 000	23 000	—	—	1 500	9 581	35 081	34 801	31 534
Osakepääoma — Aktiekapital .....	6 000	9 000	1) 2 000	—	5 400	6 000	28 400	28 400	24 800
Vararahastot — Reservfonder .....	750	3 550	1 673	3 042	750	1 450	11 215	11 213	9 707
Käyttörahaso — Dispositionsfond .....	130	—	—	—	—	—	130	130	190
Voitto edellisiltä vuosilta — Vinst från före- gående år .....	4	310	—	2	28	—	344	344	69
<b>Yhteensä — Summa</b>	<b>165 809</b>	<b>542 810</b>	<b>5 351</b>	<b>86 453</b>	<b>116 737</b>	<b>349 657</b>	<b>1 266 817</b>	<b>1 252 564</b>	<b>1 084 251</b>

1) Valtion obligaatioina luovuttama pohjarahasto. — Av staten i obligationer överlämnad grundfond.

# PANKKITILASTO

Suomen Pankki, liikepankit ja kiinnitysluottolaitokset

Elokuu 1969

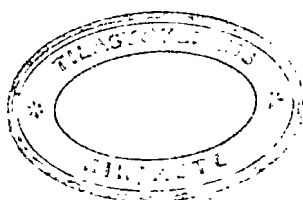
# BANKSTATISTIK

Finlands Bank, affärsbankerna och hypoteksinrättningarna

Augusti 1969

Julkaissut Pankkitarkastusvirasto

Utgiven av Bankinspektionen



HELSINKI 1969

**Suomen Pankki elokuussa 1969**  
**Finlands Bank under augusti månad 1969**  
 1 000 mk

	31/7	8/8	15/8	22/8	29/8
<b>OMAIUUSTASE — FÖRMÖGENHETSBALANS</b>					
<b>Vastaava — Aktiva</b>					
Ensisijainen setelinkate — Ordinarie sedeltäckning					
Kulta — Guld .....	189 233	189 233	189 233	189 233	189 233
Kultaosuus Kansainvälisessä Valuuttarahastossa — Guldtranchen i Internationella Valutafonden .....	173 264	173 264	173 264	173 264	173 267
Ulkomaiset valuutat — Utländska valutor .....	852 882	851 560	871 992	866 505	864 206
Ulkomaiset vekselit — Utländska växlar .....	89 646	89 514	89 123	88 512	90 021
Ulkomaiset obligaatit — Utländska obligationer .....	54 426	54 426	54 426	54 426	54 426
Toissijainen setelinkate — Supplementär sedeltäckning					
Diskontatut kotimaiset vekselit — Diskonterade inhemska växlar					
Ulk. rahan määräiset — I utländskt mynt .....	18 324	18 324	18 324	18 324	18 324
Markkamääräiset — I mark .....	147 989	148 421	152 980	164 712	153 430
Rediskontatut vekselit — Rediskonterade växlar .....	714 056	668 626	596 075	645 899	601 281
Muut varat — Övriga tillgångar					
Kotimaiset obligaatit — Inhemska obligationer .....	44 308	44 423	100 106	52 861	113 426
Shekkitilit — Checkräkningar .....	1 656	3 158	1 168	1 824	1 923
Metalliraha — Metallmynt .....	13 483	13 090	13 163	12 839	12 744
Muut saatavat — Övriga fordringar .....	310 234	311 222	308 797	306 602	305 886
<b>Yhteensä — Summa</b>	<b>2 609 501</b>	<b>2 565 261</b>	<b>2 568 651</b>	<b>2 575 001</b>	<b>2 578 167</b>
<b>Vastattava — Passiva</b>					
Liikkeessä olevat setelit — Utelöpande sedlar .....	1 119 832	1 102 880	1 108 131	1 141 560	1 166 574
Vaadittaessa maksettavat sitoumukset — Vid anfordran betalbara förbindelser					
Ulkomaiset valuuttatilit — Utländska valutakonton .....	68 273	71 325	68 854	70 391	70 493
Ulkomaiset markkatilit — Utländska markkonton .....	6 338	6 830	6 809	6 745	6 633
Shekkitilit — Checkräkningar					
Valtio — Staten .....	18 780	9 471	1 337	7 053	6 776
Postisäästöpankki — Postsparbanken .....	20 303	2 868	2 487	19 580	2 738
Yksityiset rahalaitokset — Privata penninginrättningar .....	30	—	12 501	4 909	552
Muut — Övriga .....	959	1 034	1 011	1 384	1 268
Muut vaadittaessa maksettavat sitoumukset — Övriga avistaförbindelser .....	11 030	10 836	10 974	10 787	11 106
Määräaikaisten sitoumukset — Tidsbundna förbindelser					
Ulkomaiset — Utländska .....	14 637	14 637	14 637	14 637	14 637
Kotimaiset — Inhemska .....	435 404	433 055	432 586	386 485	386 212
Arvonjärjestelytilit — Värderingsräkningar .....	414 508	412 146	407 746	408 874	408 032
Oma pääoma — Eget kapital					
Kantarahasto — Grundfond .....	300 000	300 000	300 000	300 000	300 000
Vararahasto — Reservfond .....	172 670	172 670	172 669	172 670	172 669
Käyttämättömät voittovarot — Odisponerade vinstmedel .....	—	—	—	—	—
Tulostilit — Resultaträkningar .....	26 737	27 509	28 909	29 926	30 477
<b>Yhteensä — Summa</b>	<b>2 609 501</b>	<b>2 565 261</b>	<b>2 568 651</b>	<b>2 575 001</b>	<b>2 578 167</b>
<b>SETELINANTOTASE — SEDELUTGIVNINGSBALANS</b>					
<b>Setelinanto-olkeus — Sedelutgivningsrätt</b>					
Ensisijainen kate — Ordinarie täckning .....	1 359 450	1 357 996	1 378 038	1 371 939	1 371 153
Toissijainen kate (Yläraja 700 milj. mk) — Supplementär täckning (Övre gräns 700 milj. mk) .....	500 000	500 000	500 000	500 000	500 000
<b>Yhteensä — Summa</b>	<b>1 859 450</b>	<b>1 857 996</b>	<b>1 878 038</b>	<b>1 871 939</b>	<b>1 871 153</b>
<b>Setelinanto — Sedelutgivning</b>					
Liikkeessä olevat setelit — Utelöpande sedlar .....	1 119 832	1 102 880	1 108 132	1 141 560	1 166 574
Vaadittaessa maksettavat sitoumukset — Vid anfordran betalbara förbindelser .....	125 714	102 364	103 972	120 848	99 566
Shekkiluotoista nostamatta — Innestående på checkkredit .....	5 873	6 479	6 362	5 706	5 607
Setelinantovara — Sedelreserv .....	608 031	646 273	659 572	603 825	599 406
<b>Yhteensä — Summa</b>	<b>1 859 450</b>	<b>1 857 996</b>	<b>1 878 038</b>	<b>1 871 939</b>	<b>1 871 153</b>

**Liikepankit elokuun lopussa 1969**  
**Affärsbankerna vid utgången av augusti månad 1969**  
 1 000 mk

	Helsingin Osakepankki Helsingfors Aktiebank	Kansallis-Osake-Pankki	Oy Pohjoismaiden Yhdyspankki Ab Nordiska Föreningsbanken	Peruspankki Oy Grundbanken Ab	Säästöpankkien Keskus- Osake-Pankki Sparbankernas Central- Aktie-Bank	Ålands Aktiebank	Yhteensä — Summa	Heinäkuu Juli 1969	Elokuu Augusti 1968
<b>Vastaavaa — Aktiva</b>									
Kassa .....	14 430	74 218	72 817	488	1 482	2 388	165 823	157 901	188 618
Kassavaranto Suomen Pankissa—Kassareserv i Finlands Bank .....	3 781	20 777	17 191	—	27 534	391	69 674	104 490	139 263
Kotimaiset rahalaitokset— Inhemiska penning- institut .....	2 350	10 264	5 799	6 286	355 223	12	379 934	387 875	373 556
Ulkomaiset saatavat — Utländska fordringar Ulkomaan rahan määräiset — I utländsk valuta .....	22 513	228 148	86 776	340	21 755	2 239	361 771	343 791	293 128
Markkamääräiset — I mark .....	244	9 060	918	—	4	—	10 226	9 398	1 805
Vekselit — Växlar .....	1 415	4 536	8 187	—	265	—	14 403	14 115	14 578
Obligaatiot — Obligationer .....	8 385	4 165	—	—	—	—	12 550	12 351	1 085
Kotimaiset ulkomaan rahan määräiset saa- tavat — Inhemiska fordringar i utländsk valuta .....	20 341	298 267	379 065	—	7 786	2 530	707 989	706 432	700 909
Kotimaiset vekselit — Inrikes växlar .....	157 623	547 866	667 805	2 956	114 531	11 519	1 502 300	1 527 279	1 440 803
Lainat — Lån .....	358 085	1 850 104	1 623 489	11 688	214 583	57 807	4 115 756	4 054 699	3 489 689
Shekkililit — Checkräkningar .....	58 764	170 080	166 133	6 732	35 441	5 768	442 918	457 179	365 925
Obligaatiot — Obligationer .....	26 044	202 950	165 776	—	85 697	19	480 486	487 439	386 805
Osakkeet — Aktier .....	4 350	58 671	46 022	5	11 149	205	120 402	120 100	95 976
Pankki kiinteistöt — Bankfastigheter .....	19 816	89 328	71 631	—	14 621	1 271	196 667	195 026	168 915
Muut kiinteistöt — Övriga fastigheter .....	93	1 357	678	196	—	225	2 549	2 517	1 643
Koneet ja kalustot — Maskiner och inventarier	2 737	7 819	4 791	18	4 723	266	20 354	18 667	18 522
Muu irtaimisto — Övrigt lösöre .....	0	0	0	—	0	—	0	0	0
Maksujen välitykset — Betalningsförmedling	3 533	79 928	56 674	—	13 656	—	153 791	190 755	148 899
Muut varat — Övriga tillgångar .....	12 538	215 490	145 300	32	25 770	215	399 345	406 113	277 712
Verot — Skatter .....	2 295	15 367	18 852	176	1 809	302	38 801	34 483	36 702
Palkat — Löner .....	9 153	47 691	40 615	78	3 704	935	102 176	90 014	95 364
Muut kulut — Övriga kostnader .....	4 011	25 606	26 677	51	2 163	271	58 779	52 563	48 133
<b>Yhteensä — Summa</b>	<b>732 501</b>	<b>3 961 692</b>	<b>3 605 196</b>	<b>29 046</b>	<b>941 896</b>	<b>86 363</b>	<b>9 356 694</b>	<b>9 373 187</b>	<b>8 288 030</b>
<b>Vastattavaa — Passiva</b>									
Talletukset — Depositioner .....	460 921	2 274 573	1 983 548	6 316	53 417	38 553	4 817 328	4 783 475	4 289 742
Shekkililit — Checkräkningar .....	63 612	332 398	453 843	583	13 410	9 642	873 488	910 105	761 714
Suomen Pankki — Finlands Bank .....	35 967	246 260	140 094	—	67 928	6 349	496 598	591 891	528 070
Kotimaiset rahalaitokset— Inhemiska penning- institut .....	5 405	1 547	1 459	18 827	437 710	713	465 661	475 566	417 428
Shekkililit — Checkräkningar .....	3 679	74 257	124 406	200	51 593	2 683	256 818	243 554	83 310
Ulkomaiset velat — Utländska skulder									
Ulkomaan rahan määräiset — I utländsk valuta .....	31 052	302 179	221 282	—	691	10 748	565 952	555 639	667 147
Markkamääräiset — I mark .....	5 105	13 341	34 625	27	1 606	333	55 037	53 003	51 918
Kotimaiset ulkomaan rahan määräiset velat — Inhemiska skulder i utländsk valuta .....	14 383	112 834	129 104	8	4 240	—	260 569	237 553	173 545
Maksujen välitykset — Betalningsförmedling	8 566	159 715	94 588	—	1 757	1 290	265 916	261 003	224 980
Muut velat — Övriga skulder .....	30 274	111 664	101 421	418	259 665	9 303	512 745	506 145	378 191
Korot ja provisiot — Räntor och provisioner	26 022	145 497	144 877	507	17 524	3 238	337 665	306 336	293 713
Arvonjärjestelyrahasto — Värderingsfond	—	—	—	—	—	—	—	—	6 593
Osakepääoma — Aktiekapital .....	28 000	100 000	112 000	2 000	24 000	2 500	268 500	268 500	254 000
Vararahastot — Reservfonder .....	19 300	87 000	62 000	160	8 350	1 000	177 810	177 810	155 250
Voitto edellisiltä vuosilta — Vinst från före- gående år .....	215	427	1 949	—	5	11	2 607	2 607	2 429
<b>Yhteensä — Summa</b>	<b>732 501</b>	<b>3 961 692</b>	<b>3 605 196</b>	<b>29 046</b>	<b>941 896</b>	<b>86 363</b>	<b>9 356 694</b>	<b>9 373 187</b>	<b>8 288 030</b>
Shekkilunottojen myönnetty määrä — Beviljat belopp checkkrediter .....	120 147	379 324	406 583	6 968	25 713	13 932	952 667	942 657	816 331
Vastuunsioumukset — Ansvarsförbindelser ...	378 634	2 236 592	2 100 677	482	126 117	25 629	4 868 131	4 860 859	3 975 303

**Kiinnitysluottolaitokset elokuun lopussa 1969**  
**Hypoteksinrättningarna vid utgången av augusti månad 1969**  
 1 000 mk

	Maa- ja teollisuus- kiinteistöpankki Oy	Mortgage Bank of Finland Oy	Suomen Asunto- hypoteekkipankki Finlands Bostads- hypoteeksbank	Suomen Hypoteekki- yhdistys Finlands Hypoteksförening	Suomen Kiinteistöpankki Osakeyhtiös Fastighetsbanken i Finland Aktiebolag	Suomen Teollisuus- Hypoteekkipankki Oy Industri-Hypoteeksbanken i Finland Ab	Yhteensä — Summa	Heinäkuu Juli 1969	Elokuu Augusti 1968
<b>Vastaavaa — Aktiva</b>									
Kassa .....	—	—	2	8	49	1	60	61	80
Kotimaiset rahalaitokset — Inhemiska penning- institut .....	126	13	41	157	8 499	14 488	23 324	25 096	31 285
Ulkomaiset kirjeenvaihtajat — Utrikes kor- respondenter .....	—	—	—	—	—	92	92	156	55
Lainat — Lån .....	160 373	522 569	2 108	79 268	109 730	322 156	1 196 204	1 191 767	997 119
Omat obligaatiot — Egna obligationer .....	151	—	2 000	1	56	1 336	3 544	3 523	1 810
Muut obligaatiot — Övriga obligationer .....	1 859	5 936	6	—	381	—	8 182	8 188	14 973
Osakkeet — Aktier .....	103	560	1 088	2 050	—	6	3 807	3 802	3 525
Irtaimisto — Inventarier .....	0	2	0	0	67	35	104	101	91
Muut varat — Övriga tillgångar .....	145	2 838	0	3 685	0	2 460	9 128	8 894	3 893
Verot — Skatter .....	35	584	33	77	43	212	984	869	1 417
Palkat — Löner .....	160	147	51	313	124	105	900	802	903
Muut kulut — Övriga kostnader .....	51	132	34	140	106	264	727	687	733
Korot — Räntor .....	6 155	9 430	—	1 209	1 375	9 393	27 562	22 457	26 871
Tappio edellisiltä vuosilta — Förlust från före- gående år .....	—	—	—	—	—	414	414	414	—
<b>Yhteensä — Summa</b>	<b>169 158</b>	<b>542 211</b>	<b>5 363</b>	<b>86 908</b>	<b>120 430</b>	<b>350 962</b>	<b>1 275 032</b>	<b>1 266 817</b>	<b>1 082 755</b>
<b>Vastattavaa — Passiva</b>									
Obligaatiolainat — Obligationslån .....	152 517	375 283	24	265	104 519	300 158	932 766	936 887	747 741
Lainat valtiolta — Lån av staten .....	158	—	—	72 479	—	—	72 637	72 285	72 692
Muut lainat — Övriga lån .....	65	101 530	—	6 618	—	18 869	127 082	127 093	135 258
Talletukset — Depositioner .....	—	—	—	—	276	—	276	277	274
Shekkitilit — Checkräkningar .....	—	—	—	—	965	—	965	757	431
Kotimaiset rahalaitokset — Inhemiska penning- institut .....	—	1 051	—	—	3 800	—	4 851	3 800	10 600
Muut velat — Övriga skulder .....	2 129	3 999	1 501	3 176	855	4 290	15 950	15 833	13 087
Korot — Räntor .....	6 405	19 488	165	1 321	2 337	10 614	40 330	34 715	36 367
Debentuurit — Debentures .....	1 000	28 000	—	—	1 500	9 581	40 081	35 081	31 534
Osakepääoma — Aktiekapital .....	6 000	9 000	1) 2 000	—	5 400	6 000	28 400	28 400	24 800
Vararahastot — Reservfonder .....	750	3 550	1 673	3 047	750	1 450	11 220	11 215	9 712
Käyttörahassto — Dispositionsfond .....	130	—	—	—	—	—	130	130	190
Voitto edellisiltä vuosilta — Vinst från före- gående år .....	4	310	—	2	28	—	344	344	69
<b>Yhteensä — Summa</b>	<b>169 158</b>	<b>542 211</b>	<b>5 363</b>	<b>86 908</b>	<b>120 430</b>	<b>350 962</b>	<b>1 275 032</b>	<b>1 266 817</b>	<b>1 082 755</b>

1) Valtion obligaatioina luovuttama pohjarahasto. — Av staten i obligationer överlämnad grundfond.

# PANKKITILASTO

Suomen Pankki, liikepankit ja kiinnitysluottolaitokset

Syyskuu 1969

# BANKSTATISTIK

Finlands Bank, affärsbankerna och hypoteksinrättningarna

September 1969

Julkaissut Pankkitarkastusvirasto  
Utgiven av Bankinspektionen



HELSINKI 1969

**Suomen Pankki syyskuussa 1969**  
**Finlands Bank under september månad 1969**  
1 000 mk

	29/9	8/9	16/9	23/9	30/9
<b>OMAIUUSTASE — FÖRMÖGENHETSBALANS</b>					
<b>Vastaava — Aktiva</b>					
Ensisijainen setelinkate — Ordinarie sedeltäckning					
Kulta — Guld .....	189 233	189 232	189 233	189 233	189 233
Kultaosuus Kansainvälisessä Valuuttarahastossa — Guldtranchen i Internationella Valutafonden .....	173 267	173 267	173 267	173 267	173 267
Ulkomaiset valuutat — Utländska valutor .....	864 206	854 301	843 735	854 608	743 031
Ulkomaiset vekselit — Utländska växlar .....	90 021	91 115	90 997	93 604	91 283
Ulkomaiset obligaatit — Utländska obligationer .....	54 426	54 439	54 439	60 337	60 337
Toissijainen setelinkate — Supplementär sedeltäckning					
Diskontatut kotimaiset vekselit — Diskonterade inhemska växlar					
Ulk. rahan määräiset — I utländskt mynt .....	18 324	18 324	18 324	18 324	18 324
Markkamääräiset — I mark .....	153 430	153 229	153 316	159 824	159 530
Rediskontatut vekselit — Rediskonterade växlar .....	601 281	593 633	531 016	653 729	684 577
Muut varat — Övriga tillgångar					
Kotimaiset obligaatit — Inhemska obligationer .....	113 426	74 415	143 550	25 870	118 523
Shekkitilit — Checkräkningar .....	1 923	5 416	5 666	8 239	4 880
Metalliraha — Metallmynt .....	12 744	12 572	12 877	12 947	12 877
Muut saatavat — Övriga fordringar .....	305 886	300 041	301 042	297 063	300 579
<b>Yhteensä — Summa</b>	<b>2 578 167</b>	<b>2 519 984</b>	<b>2 517 462</b>	<b>2 547 045</b>	<b>2 556 441</b>
<b>Vastattava — Passiva</b>					
Liikkeessä olevat setelit — Utelöpande sedlar .....	1 166 574	1 114 471	1 114 573	1 105 180	1 143 335
Vaadittaessa maksettavat sitoumukset — Vid anfordran betalbara förbindelser					
Ulkomaiset valuuttatilit — Utländska valutakonton .....	70 493	69 465	71 403	73 330	83 517
Ulkomaiset markkatilit — Utländska markkonton .....	6 633	6 549	6 493	6 387	6 345
Shekkitilit — Checkräkningar					
Valtio — Staten .....	6 776	2 560	1 435	21 947	1 114
Postisäästöpankki — Postsparbanken .....	2 738	2 141	3 455	26 792	1 068
Yksityiset rahalaitokset — Privata penninginrättningar .....	552	—	—	—	—
Muut — Övriga .....	1 268	2 023	853	847	1 137
Muut vaadittaessa maksettavat sitoumukset — Övriga avistaforbindelser .....	11 106	11 336	12 483	11 073	15 425
Määräaikaiset sitoumukset — Tidsbundna förbindelser					
Ulkomaiset — Utländska .....	14 637	14 637	14 637	14 637	14 637
Kotimaiset — Inhemska .....	386 212	382 697	379 726	370 871	370 784
Arvonjärjestelytilit — Värderageringsräkningar .....	408 032	410 013	407 354	409 661	411 559
Oma pääoma — Eget kapital					
Kantarahasto — Grundfond .....	300 000	300 000	300 000	300 000	300 000
Vararahasto — Reservfond .....	172 669	172 669	172 670	172 670	172 669
Käyttämättömät voittovarot — Odisponerade vinstmedel .....	—	—	—	—	—
Tulostilit — Resultaträkningar .....	30 477	31 423	32 380	33 650	34 851
<b>Yhteensä — Summa</b>	<b>2 578 167</b>	<b>2 519 984</b>	<b>2 517 462</b>	<b>2 547 045</b>	<b>2 556 441</b>
<b>SETELINANTOTASE — SEDELUTGIVNINGSBALANS</b>					
<b>Setelinanto-oikeus — Sedelutgivningsrätt</b>					
Ensisijainen kate — Ordinarie täckning .....	1 371 153	1 362 355	1 351 671	1 371 049	1 257 151
Toissijainen kate (Yläraja 700 milj. mk) — Supplementär täckning (Övre gräns 700 milj. mk) .....	500 000	500 000	500 000	500 000	500 000
<b>Yhteensä — Summa</b>	<b>1 871 153</b>	<b>1 862 355</b>	<b>1 851 671</b>	<b>1 871 049</b>	<b>1 757 151</b>
<b>Setelinanto — Sedelutgivning</b>					
Liikkeessä olevat setelit — Utelöpande sedlar .....	1 166 574	1 114 472	1 114 573	1 105 180	1 143 335
Vaadittaessa maksettavat sitoumukset — Vid anfordran betalbara förbindelser .....	99 566	94 074	96 123	140 376	108 606
Shekkiluotoista nostamatta — Innestående på checkkredit .....	5 607	4 806	4 159	4 257	4 874
Setelinantovara — Sedelreserv .....	599 406	649 003	636 816	621 236	500 336
<b>Yhteensä — Summa</b>	<b>1 871 153</b>	<b>1 862 355</b>	<b>1 851 671</b>	<b>1 871 049</b>	<b>1 757 151</b>

**Liikepankit syyskuun lopussa 1969**  
**Affärsbankerna vid utgången av september månad 1969**  
1 000 mk

	Helälgin Osakepankki Helsingfors Aktiebank	Kansallis-Osake-Pankki	Oy Pohjoismaiden Yhdyspankki Ab. Nordiska Föreningsbanken	Peruspankki Oy Grundbanken Ab	Säästöpankkien Keskus- Osake-Pankki Sparbankens Central- Aktie-Bank	Ålands Aktiebank	Yhteensä — Summa	Elokuu Augusti 1969	Syyskuu September 1968
<b>Vastaavaa — Aktiiva</b>									
Kassa .....	18 939	94 157	105 256	466	1 056	1 389	<b>221 263</b>	165 823	217 567
Kassavaranto Suomen Pankissa—Kassareserv i Finlands Bank .....	3 781	20 777	17 191	—	27 534	391	<b>69 674</b>	69 674	130 559
Kotimaiset rahalaitokset— Inhemiska penning- institut .....	2 318	10 989	6 764	6 850	364 858	2 525	<b>394 304</b>	379 934	386 032
Ulkomaiset saatavat — Utländska fordringar Ulkomaan rahan määräiset — I utländsk valuta .....	22 464	217 081	89 191	233	22 585	2 226	<b>353 780</b>	361 771	307 081
Markkamääräiset — I mark .....	92	8 668	6 055	—	0	—	<b>14 815</b>	10 226	491
Vekselit — Växlar .....	977	8 416	10 054	—	258	—	<b>19 705</b>	14 403	12 642
Obligaatiot — Obligationer .....	8 385	4 258	—	—	—	—	<b>12 643</b>	12 550	1 085
Kotimaiset ulkomaan rahan määräiset saa- tavat — Inhemiska fordringar i utländsk valuta .....	20 208	281 349	370 145	—	10 626	2 571	<b>684 899</b>	707 989	693 471
Kotimaiset vekselit — Inrikes växlar .....	164 320	569 591	682 021	3 134	127 571	12 386	<b>1 559 023</b>	1 502 300	1 465 962
Lainat — Lån .....	365 804	1 887 786	1 659 961	11 824	216 478	58 450	<b>4 200 303</b>	4 115 756	3 545 489
Shekkitilit — Checkräkningar .....	57 401	188 437	180 895	6 831	35 776	5 980	<b>475 320</b>	442 918	377 143
Obligaatiot — Obligationer .....	26 798	201 771	164 421	—	87 363	19	<b>480 372</b>	480 486	381 595
Osakkeet — Aktier .....	4 125	59 561	45 991	6	11 153	205	<b>121 041</b>	120 402	96 077
Pankkikiinteistöt — Bankfastigheter .....	19 817	89 493	71 632	—	14 621	1 270	<b>196 833</b>	196 667	168 952
Muut kiinteistöt — Övriga fastigheter .....	93	1 568	678	196	—	225	<b>2 760</b>	2 549	1 637
Koneet ja kalustot — Maskiner och inventarier	2 783	7 843	4 791	19	4 755	266	<b>20 457</b>	20 354	18 614
Muu irtaimisto — Övrigt lösöre .....	0	0	0	—	0	—	<b>0</b>	0	0
Maksujen välitykset — Betalningsförmedling	4 171	152 661	77 765	—	12 235	—	<b>246 832</b>	153 791	196 670
Muut varat — Övriga tillgångar .....	11 592	223 528	160 948	29	29 976	409	<b>426 482</b>	399 345	293 270
Verot — Skatter .....	2 579	16 925	20 930	198	2 035	333	<b>43 000</b>	38 801	40 839
Palkat — Löner .....	10 352	53 585	44 863	87	4 156	1 040	<b>114 083</b>	102 176	107 010
Muut kulut — Övriga kostnader .....	4 391	28 939	29 776	55	2 356	321	<b>65 838</b>	58 779	55 074
<b>Yhteensä — Summa</b>	<b>751 390</b>	<b>4 127 383</b>	<b>3 749 328</b>	<b>29 928</b>	<b>975 392</b>	<b>90 006</b>	<b>9 723 427</b>	<b>9 356 694</b>	<b>8 497 260</b>
<b>Vastattavaa — Passiiva</b>									
Talletukset — Depositioner .....	464 032	2 287 718	1 987 763	6 841	64 537	38 835	<b>4 849 726</b>	4 817 328	4 319 219
Shekkitilit — Checkräkningar .....	64 355	387 588	467 788	783	12 257	8 911	<b>941 682</b>	873 488	785 596
Suomen Pankki — Finlands Bank .....	34 563	221 764	211 249	—	85 060	6 321	<b>558 957</b>	496 598	567 740
Kotimaiset rahalaitokset— Inhemiska penning- institut .....	6 329	1 365	1 463	18 811	441 911	714	<b>470 593</b>	465 661	431 199
Talletukset — Depositioner .....	15 089	115 785	92 119	200	56 075	2 712	<b>281 980</b>	256 818	136 417
Ulkomaiset velat — Utländska skulder Ulkomaan rahan määräiset — I utländsk valuta .....	31 746	272 066	231 319	—	108	3 223	<b>538 462</b>	565 952	636 513
Markkamääräiset — I mark .....	5 105	13 517	31 989	26	1 514	298	<b>52 449</b>	55 037	51 418
Kotimaiset ulkomaan rahan määräiset velat— Inhemiska skulder i utländsk valuta .....	15 630	123 532	137 470	9	4 231	9 855	<b>290 727</b>	260 569	174 315
Maksujen välitykset — Betalningsförmedling	6 714	235 342	148 492	8	1 390	1 401	<b>393 347</b>	265 916	261 571
Muut velat — Övriga skulder .....	30 377	118 060	104 148	419	255 429	10 440	<b>518 873</b>	512 745	383 386
Korot ja provisiot — Räntor och provisioner	29 935	163 219	159 579	671	20 525	3 785	<b>377 714</b>	337 665	331 614
Arvonjärjestelyrahasto — Värderingsfond	—	—	—	—	—	—	—	—	6 593
Osakepääoma — Aktiekapital .....	28 000	100 000	112 000	2 000	24 000	2 500	<b>268 500</b>	268 500	254 000
Vararahastot — Reservfonder .....	19 300	87 000	62 000	160	8 350	1 000	<b>177 810</b>	177 810	155 250
Voitto edellisiltä vuosilta — Vinst från före- gående år .....	215	427	1 949	—	5	11	<b>2 607</b>	2 607	2 429
<b>Yhteensä — Summa</b>	<b>751 390</b>	<b>4 127 383</b>	<b>3 749 328</b>	<b>29 928</b>	<b>975 392</b>	<b>90 006</b>	<b>9 723 427</b>	<b>9 356 694</b>	<b>8 497 260</b>
Shekkiluottojen myönnetty määrä — Beviljat belopp checkkrediter .....	120 431	388 079	412 381	6 968	25 798	14 063	<b>967 720</b>	952 667	830 112
Vastuuisoumuksat — Ansvarsförbindelser ...	383 288	2 233 221	2 091 327	482	118 917	22 637	<b>4 849 872</b>	4 868 131	4 034 802

**Kiinnitysluottolaitokset syyskuun lopussa 1969**  
**Hypoteksinrättningarna vid utgången av september månad 1969**  
 1 000 mk

	Maa- ja teollisuus- kiinteistöpankki Oy	Mortgage Bank of Finland Oy	Suomen Asuntö- hypoteekki- pankki Finlands Bostads- hypoteeksbank	Suomen Hypoteekki- yhdistys Finlands Hypoteksförening	Suomen Kiinteistöpankki Osakeyhtiö Fastighetsbanken i Finland Aktiebolag	Suomen Teollisuus- Hypoteekki- pankki Oy Industri-Hypoteksbanken i Finland Ab	Yhteensä — Summa	Elokuun Augusti 1969	Syyskuun September 1969
<b>Vastaavaa — Aktiva</b>									
Kassa .....	—	—	2	5	52	17	76	60	103
Kotimaiset rahalaitokset — Inhemiska penning- institut .....	246	473	40	6	12 818	17 584	31 167	23 324	36 492
Ulkomaiset kirjeenvaihtajat — Utrikes kor- respondenter .....	—	—	—	—	—	46	46	92	50
Lainat — Lån .....	163 725	518 391	2 138	79 820	111 780	325 556	1 201 410	1 196 204	998 582
Omat obligaatiot — Egna obligationer .....	117	—	2 000	1	56	1 336	3 510	3 544	1 775
Muut obligaatiot — Övriga obligationer .....	1 860	5 727	5	—	381	—	7 973	8 182	14 693
Osakkeet — Aktier .....	104	560	1 088	2 050	—	6	3 808	3 807	3 525
Irtaimisto — Inventarier .....	0	2	0	0	66	35	103	104	91
Muut varat — Övriga tillgångar .....	128	2 839	0	3 523	18	2 360	8 868	9 128	3 628
Verot — Skatter .....	39	651	37	82	54	337	1 200	984	1 585
Palkat — Löner .....	178	165	58	351	140	119	1 011	900	1 008
Muut kulut — Övriga kostnader .....	55	137	37	162	119	308	818	727	872
Korot — Räntor .....	7 475	13 743	—	1 247	3 161	9 435	35 061	27 562	30 102
Tappio edellisiltä vuosilta — Förlust från före- gående år .....	—	—	—	—	—	414	414	414	—
Yhteensä — Summa	173 927	542 688	5 405	87 247	128 645	357 553	1 295 465	1 275 032	1 092 506
<b>Vastattavaa — Passiva</b>									
Obligaatiolainat — Obligationslån .....	155 153	371 285	24	265	112 743	306 718	946 188	932 766	757 899
Lainat valtiolta — Lån av staten .....	158	—	—	72 667	—	—	72 825	72 637	72 992
Muut lainat — Övriga lån .....	65	101 530	—	6 605	—	18 868	127 068	127 082	135 245
Talletukset — Depositioner .....	—	—	—	—	275	—	275	276	285
Shekkilitit — Checkräkningar .....	—	—	—	—	503	—	503	965	488
Kotimaiset rahalaitokset — Inhemiska penning- institut .....	—	—	—	—	2 400	—	2 400	4 851	5 600
Muut velat — Övriga skulder .....	1 155	3 999	1 515	3 280	911	4 132	14 992	15 950	12 962
Korot — Räntor .....	7 512	25 014	193	1 374	3 685	10 804	48 582	40 330	40 726
Debentuurit — Debentures .....	3 000	28 000	—	—	1 950	9 581	42 531	40 081	31 534
Osakepääoma — Aktiekapital .....	6 000	9 000	1) 2 000	—	5 400	6 000	28 400	28 400	24 800
Vararahastot — Reservfonder .....	750	3 550	1 673	3 054	750	1 450	11 227	11 220	9 716
Käyttörahassto — Dispositionsfond .....	130	—	—	—	—	—	130	130	190
Voitto edellisiltä vuosilta — Vinst från före- gående år .....	4	310	—	2	28	—	344	344	69
Yhteensä — Summa	173 927	542 688	5 405	87 247	128 645	357 553	1 295 465	1 275 032	1 092 506

1) Valtion obligaatioina luovuttama pohjarahasto. — Av staten i obligationer överlämnad grundfond.

# PANKKITILASTO

Suomen Pankki, liikepankit ja kiinnitysluottolaitokset

Lokakuu 1969

# BANKSTATISTIK

Finlands Bank, affärsbankerna och hypoteksinrättningarna

Oktober 1969

Julkaissut Pankkitarkastusvirasto  
Utgiven av Bankinspektionen



HELSINKI 1969

**Suomen Pankki lokakuussa 1969**  
**Finlands Bank under oktober månad 1969**  
 1 000 mk

	30/9	8/10	15/10	23/10	31/10
<b>OMAIUUSTASE — FÖRMÖGENHETSBALANS</b>					
<b>Vastaava — Aktiva</b>					
Ensisijainen setelinkate — Ordinarie sedeltäckning					
Kulta — Guld	189 233	189 233	189 280	189 292	189 292
Kultaosuus Kansainvälisessä Valuuttarahastossa — Guldtranchen i Internationella Valutafonden	173 267	173 267	173 267	173 267	173 267
Ulkomaiset valuutat — Utländska valutor	743 031	745 729	807 255	791 494	884 075
Ulkomaiset vekselit — Utländska växlar	91 283	92 143	91 816	92 630	94 119
Ulkomaiset obligaatit — Utländska obligationer	60 337	60 337	60 340	60 340	60 256
Toissijainen setelinkate — Supplementär sedeltäckning					
Diskontatut kotimaiset vekselit — Diskonterade inhemska växlar					
Ulk. rahan määräiset — I utländskt mynt	18 324	18 324	16 554	15 800	15 937
Markkamääräiset — I mark	159 530	159 280	160 007	163 440	163 849
Rediskontatut vekselit — Rediskonterade växlar	684 577	582 293	602 555	595 968	597 200
Muut varat — Övriga tillgångar					
Kotimaiset obligaatit — Inhemska obligationer	118 523	162 131	120 710	93 962	85 493
Shekkitilit — Checkräkningar	4 880	12 454	12 815	15 271	13 029
Metalliraha — Metallmynt	12 877	12 664	12 748	12 912	12 515
Muut saatavat — Övriga fordringar	300 579	293 771	294 455	294 885	293 810
<b>Yhteensä — Summa</b>	<b>2 556 441</b>	<b>2 501 626</b>	<b>2 541 802</b>	<b>2 499 261</b>	<b>2 582 842</b>
<b>Vastattava — Passiva</b>					
Liikkeessä olevat setelit — Utelöpande sedlar	1 143 335	1 101 631	1 114 196	1 111 459	1 144 005
Vaadittaessa maksettavat sitoumukset — Vid anfordran betalbara förbindelser					
Ulkomaiset valuuttatilit — Utländska valutakonton	83 517	74 412	74 014	75 654	75 911
Ulkomaiset markkatilit — Utländska markkonton	6 345	6 129	6 118	6 008	5 874
Shekkitilit — Checkräkningar					
Valtio — Staten	1 114	27	479	1 846	2 873
Postisäästöpankki — Postsparbanken	1 068	1 451	1 648	995	3 146
Yksityiset rahalaitokset — Privata penninginrättningar	—	—	25 877	—	38 617
Muut — Övriga	1 137	766	616	792	1 835
Muut vaadittaessa maksettavat sitoumukset — Övriga avista-förbindelser	15 425	11 225	13 059	10 852	10 567
Määräaikaiset sitoumukset — Tidsbundna förbindelser					
Ulkomaiset — Utländska	14 637	14 637	12 214	11 974	12 222
Kotimaiset — Inhemska	370 784	365 938	362 680	344 458	343 746
Arvonjärjestelytilit — Värderageringsräkningar	411 559	417 008	421 641	425 100	433 096
Oma pääoma — Eget kapital					
Kantarahasto — Grundfond	300 000	300 000	300 000	300 000	300 000
Vararahasto — Reservfond	172 669	172 669	172 669	172 669	172 670
Käyttämättömät voittovarot — Odisponerade vinstmedel	—	—	—	—	—
Tulostilit — Resultaträkningar	34 851	35 733	36 591	37 454	38 280
<b>Yhteensä — Summa</b>	<b>2 556 441</b>	<b>2 501 626</b>	<b>2 541 802</b>	<b>2 499 261</b>	<b>2 582 842</b>
<b>SETELINANTOTASE — SEDELUTGIVNINGSBALANS</b>					
<b>Setelinanto-oikeus — Sedelutgivningsrätt</b>					
Ensisijainen kate — Ordinarie täckning	1 257 151	1 260 708	1 321 958	1 307 023	1 401 009
Toissijainen kate (Yläraja 700 milj. mk) — Supplementär täckning (Övre gräns 700 milj. mk)	500 000	500 000	500 000	500 000	500 000
<b>Yhteensä — Summa</b>	<b>1 757 151</b>	<b>1 760 708</b>	<b>1 821 958</b>	<b>1 807 023</b>	<b>1 901 009</b>
<b>Setelinanto — Sedelutgivning</b>					
Liikkeessä olevat setelit — Utelöpande sedlar	1 143 335	1 101 631	1 114 196	1 111 459	1 144 005
Vaadittaessa maksettavat sitoumukset — Vid anfordran betalbara förbindelser	108 606	94 010	121 811	96 147	138 823
Shekkiluotoista nostamatta — Innestående på checkkredit	4 874	4 414	4 715	5 198	4 501
Setelinantovara — Sedelreserv	500 336	560 653	581 236	594 219	613 680
<b>Yhteensä — Summa</b>	<b>1 757 151</b>	<b>1 760 708</b>	<b>1 821 958</b>	<b>1 807 023</b>	<b>1 901 009</b>

**Liikepankit lokakuun lopussa 1969**  
**Affärsbankerna vid utgången av oktober månad 1969**  
 1 000 mk

	Helsingin Osakepankki Helsingfors Aktiebank	Kansallisa-Osake-Pankki	Oy Pohjoismaiden Yhdyspankki Ab Nordiska Föreningsbanken	Peruspankki Oy Grundbanken Ab	Säästöpankkien Keskus- Osake-Pankki Sparbankernas Central- Aktie-Bank	Ålands Aktiebank	Yhteensä — Summa	Syyskuu September 1969	Lokakuu Oktober 1968
<b>Vastaavaa — Aktiva</b>									
Kassa .....	17 093	98 548	89 971	277	814	1 322	208 025	221 263	162 683
Kassavaranto Suomen Pankissa—Kassareserv i Finlands Bank .....	3 781	20 777	17 191	—	27 534	391	69 674	69 674	121 898
Kotimaiset rahalaitokset— Inhemiska penning- institut .....	3 157	12 980	8 204	2 741	360 748	1 166	388 996	394 304	406 708
Ulkomaiset saatavat — Utländska fordringar Ulkomaan rahan määräiset — I utländsk valuta .....	14 590	209 548	90 986	288	20 118	425	335 955	353 780	314 678
Markkamääräiset — I mark .....	40	8 740	1 380	—	—	—	10 160	14 815	701
Vekselit — Växlar .....	3 763	11 981	6 100	—	202	—	22 046	19 705	12 117
Obligaatiot — Obligationer .....	8 385	3 910	—	—	—	—	12 295	12 643	1 196
Kotimaiset ulkomaan rahan määräiset saa- tavat — Inhemiska fordringar i utländsk valuta .....	20 412	297 363	363 058	—	11 395	2 571	694 799	684 899	693 386
Kotimaiset vekselit — Inrikes växlar .....	160 946	558 108	676 123	4 238	133 605	12 478	1 545 498	1 559 023	1 475 433
Lainat — Lån .....	375 275	1 931 293	1 697 056	15 836	221 718	61 189	4 302 367	4 200 303	3 578 890
Shekkilit — Checkräkningar .....	59 037	195 580	176 580	6 756	33 380	6 018	477 351	475 320	369 933
Obligaatiot — Obligationer .....	26 623	209 681	174 214	—	57 553	19	468 090	480 372	423 797
Osakkeet — Aktier .....	4 125	62 891	48 317	6	11 157	205	126 701	121 041	95 207
Pankkikiinteistöt — Bankfastigheter .....	19 817	89 965	71 631	—	14 621	1 770	197 804	196 833	168 959
Muut kiinteistöt — Övriga fastigheter .....	93	1 568	678	196	—	225	2 760	2 760	1 660
Koneet ja kalustot — Maskiner och inventarier	2 833	7 846	4 791	19	4 863	269	20 621	20 457	18 703
Muu irtaimisto — Övrigt lösöre .....	0	0	0	—	0	—	0	0	0
Maksujen välitykset — Betalningsförmedling	3 800	163 325	102 520	—	18 924	—	288 569	246 832	220 448
Muut varat — Övriga tillgångar .....	10 699	218 489	161 244	34	37 284	558	428 308	426 482	325 169
Verot — Skatter .....	2 906	18 989	23 072	220	2 337	365	47 889	43 000	47 472
Palkat — Löner .....	11 524	59 387	49 607	99	4 611	1 147	126 375	114 083	118 651
Muut kulut — Övriga kostnader .....	4 961	32 951	33 129	60	2 935	349	74 385	65 838	62 738
<b>Yhteensä — Summa</b>	<b>753 860</b>	<b>4 213 920</b>	<b>3 795 852</b>	<b>30 770</b>	<b>963 799</b>	<b>90 467</b>	<b>9 848 668</b>	<b>9 723 427</b>	<b>8 620 427</b>
<b>Vastattavaa — Passiva</b>									
Talletukset — Depositioner .....	474 700	2 319 044	2 005 728	6 610	58 452	39 026	4 903 560	4 849 726	4 335 643
Shekkilit — Checkräkningar .....	70 298	391 803	486 923	673	12 952	8 368	971 017	941 682	761 481
Suomen Pankki — Finlands Bank .....	28 020	191 668	180 301	1 000	98 304	6 599	505 892	558 957	599 149
Kotimaiset rahalaitokset— Inhemiska penning- institut .....	5 917	1 804	1 423	18 805	424 795	713	453 457	470 593	424 558
Talletukset — Depositioner .....	5 546	135 337	120 617	200	51 875	4 710	318 285	281 980	119 402
Ulkomaiset velat — Utländska skulder Ulkomaan rahan määräiset — I utländsk valuta .....	27 154	295 597	235 000	—	103	4 737	562 591	538 462	637 530
Markkamääräiset — I mark .....	5 501	15 416	32 846	24	1 708	308	55 803	52 449	52 168
Kotimaiset ulkomaan rahan määräiset velat— Inhemiska skulder i utländsk valuta .....	15 844	127 642	141 619	9	4 443	6 035	295 592	290 727	176 955
Maksujen välitykset — Betalningsförmedling	9 441	257 557	131 203	23	2 191	1 410	401 825	393 347	293 407
Muut velat — Övriga skulder .....	30 359	110 893	109 651	421	252 257	10 519	514 100	518 873	436 945
Korot ja provisiot — Räntor och provisioner	33 565	179 732	174 592	845	24 364	4 031	417 129	377 714	364 917
Arvonjärjestelyrahasto — Värderegleringsfond	—	—	—	—	—	500	500	—	6 593
Osakepääoma — Aktiekapital .....	28 000	100 000	112 000	2 000	24 000	2 500	268 500	268 500	254 000
Vararahastot — Reservfonder .....	19 300	87 000	62 000	160	8 350	1 000	177 810	177 810	155 250
Voitto edellisiltä vuosilta — Vinst från före- gående år .....	215	427	1 949	—	5	11	2 607	2 607	2 429
<b>Yhteensä — Summa</b>	<b>753 860</b>	<b>4 213 920</b>	<b>3 795 852</b>	<b>30 770</b>	<b>963 799</b>	<b>90 467</b>	<b>9 848 668</b>	<b>9 723 427</b>	<b>8 620 427</b>
Shekkilottojen myönnetty määrä — Beviljat belopp checkkrediter .....	122 930	395 200	420 948	6 968	25 808	10 241	982 095	967 720	837 763
Vastuusitoumukset — Ansvarsförbindelser ...	378 324	2 252 932	2 061 371	482	118 905	24 091	4 836 105	4 849 872	4 099 106

Virkalähetys

Kiinnitysluottolaitokset lokakuun lopussa 1969  
Hypoteksinrättningarna vid utgången av oktober månad 1969  
1 000 mk

	Maa- ja teollisuus- kintalaitospankki Oy	Mortgage Bank of Finland Oy	Suomen Asunto- hypoteekki- pankki Finlands Bostads- hypoteksbank	Suomen Hypoteekki- yhdistys Finlands Hypoteksforening	Suomen Kintalaitospankki Osakeyhtiö Fastighetsbanken i Finland Aktiebolag	Suomen Teollisuus- Hypoteekki- pankki Oy Industri-Hypoteksbanken i Finland Ab	Yhteensä — Summa	Syyskuu September 1969	Lokakuu Oktober 1969
<b>Vastaavaa — Aktiva</b>									
Kassa .....	—	—	2	32	40	33	107	76	75
Kotimaiset rahalaitokset — Inhemiska penning- institut .....	825	864	14	499	13 232	14 173	29 607	31 167	22 006
Ulkomaiset kirjeenvaihtajat — Utrikes kor- respondenter .....	—	—	—	—	—	3 786	3 786	46	1 358
Lainat — Lån .....	165 471	530 887	2 215	79 983	111 919	337 836	1 228 311	1 201 410	1 074 879
Omat obligaatiot — Egna obligationer .....	118	—	2 000	1	56	1 336	3 511	3 510	1 775
Muut obligaatiot — Övriga obligationer .....	1 860	5 728	5	—	381	—	7 974	7 973	12 263
Osakkeet — Aktier .....	103	560	1 088	2 050	—	6	3 807	3 808	3 526
Irtaimisto — Inventarier .....	0	2	0	0	73	35	110	103	91
Muut varat — Övriga tillgångar .....	132	2 838	0	3 994	83	2 360	9 407	8 868	4 757
Verot — Skatter .....	44	719	41	87	86	361	1 338	1 200	1 762
Palkat — Löner .....	195	183	64	388	154	133	1 117	1 011	1 113
Muut kulut — Övriga kostnader .....	62	143	41	175	139	509	1 069	818	2 914
Korot — Räntor .....	9 221	18 109	—	1 287	4 517	16 844	49 978	35 061	38 034
Tappio edellisiltä vuosilta — Förlust från före- gående år .....	—	—	—	—	—	414	414	414	—
<b>Yhteensä — Summa</b>	<b>178 031</b>	<b>560 033</b>	<b>5 470</b>	<b>88 496</b>	<b>130 680</b>	<b>377 826</b>	<b>1 340 536</b>	<b>1 295 465</b>	<b>1 164 553</b>
<b>Vastattavaa — Passiva</b>									
Obligaatiolainat — Obligationslån .....	157 380	379 754	24	265	115 866	315 732	969 021	946 188	817 631
Lainat valtiolta — Lån av staten .....	158	—	—	73 146	—	—	73 304	72 825	73 320
Muut lainat — Övriga lån .....	65	105 674	—	6 594	—	18 868	131 201	127 068	135 120
Talletukset — Depositioner .....	—	—	—	—	267	—	267	275	284
Shekkitilit — Checkräkningar .....	—	—	—	—	694	—	694	503	674
Kotimaiset rahalaitokset — Inhemiska penning- institut .....	—	—	—	—	—	—	—	2 400	5 683
Muut velat — Övriga skulder .....	1 167	3 999	1 524	3 430	925	7 861	18 906	14 992	12 582
Korot — Räntor .....	8 877	29 746	249	1 994	4 800	18 334	64 000	48 582	50 852
Debentuurit — Debentures .....	3 500	28 000	—	—	1 950	9 581	43 031	42 531	33 629
Osakepääoma — Aktiekapital .....	6 000	9 000	<sup>1)</sup> 2 000	—	5 400	6 000	28 400	28 400	24 800
Vararahastot — Reservfonder .....	750	3 550	1 673	3 065	750	1 450	11 238	11 227	9 719
Käyttörahassto — Dispositionsfond .....	130	—	—	—	—	—	130	130	190
Voitto edellisiltä vuosilta — Vinst från före- gående år .....	4	310	—	2	28	—	344	344	69
<b>Yhteensä — Summa</b>	<b>178 031</b>	<b>560 033</b>	<b>5 470</b>	<b>88 496</b>	<b>130 680</b>	<b>377 826</b>	<b>1 340 536</b>	<b>1 295 465</b>	<b>1 164 553</b>

<sup>1)</sup> Valtion obligaatioina luovuttama pohjarahasto. — Av staten i obligationer överlämnad grundfond.

# PANKKITILASTO

Suomen Pankki, liikepankit ja kiinnitysluottolaitokset

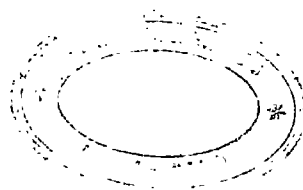
Marraskuu 1969

# BANKSTATISTIK

Finlands Bank, affärsbankerna och hypoteksinrättningarna

November 1969

Julkaissut Pankkitarkastusvirasto  
Utgiven av Bankinspektionen



HELSINKI 1969

**Suomen Pankki marraskuussa 1969**  
**Finlands Bank under november månad 1969**  
 1 000 mk

	31/10	7/11	14/11	21/11	28/11
<b>OMAIUUSTASE — FÖRMÖGENHETSBALANS</b>					
<b>Vastaava — Aktiva</b>					
Ensisijainen setelinkate — Ordinarie sedeltäckning					
Kulta — Guld	189 292	189 292	189 292	189 292	189 327
Kultaosuus Kansainvälisessä Valuuttarahastossa — Guldtranchen i Internationella Valutafonden	173 267	173 267	173 267	173 267	173 267
Ulkomaiset valuutat — Utländska valutor	884 075	895 083	904 074	888 706	894 720
Ulkomaiset vekselit — Utländska växlar	94 119	95 691	97 782	97 787	99 427
Ulkomaiset obligaatiot — Utländska obligationer	60 256	59 956	59 956	59 956	59 956
Toissijainen setelinkate — Supplementär sedeltäckning					
Diskonstatut kotimaiset vekselit — Diskonterade inhemska växlar					
Ulk. rahan määräiset — I utländskt mynt	15 937	15 937	15 937	15 937	15 937
Markkamääräiset — I mark	163 849	165 298	159 630	161 469	161 192
Rediskonstatut vekselit — Rediskonterade växlar	597 200	482 308	439 086	570 282	600 944
Muut varat — Övriga tillgångar					
Kotimaiset obligaatiot — Inhemska obligationer	85 493	146 345	176 347	92 842	83 496
Shekkitilit — Checkräkningar	13 029	13 120	16 832	6 071	2 474
Metalliraha — Metallmynt	12 515	12 089	12 027	11 438	10 953
Muut saatavat — Övriga fordringar	293 810	292 398	288 267	296 091	295 819
<b>Yhteensä — Summa</b>	<b>2 582 842</b>	<b>2 540 784</b>	<b>2 532 497</b>	<b>2 563 138</b>	<b>2 587 512</b>
<b>Vastattava — Passiva</b>					
Liikkeessä olevat setelit — Utelöpande sedlar	1 144 005	1 142 182	1 148 807	1 158 450	1 191 435
Vaadittaessa maksettavat sitoumukset — Vid anfordran betalbara förbindelser					
Ulkomaiset valuuttatilit — Utländska valutakonton	75 911	77 676	77 970	79 237	83 578
Ulkomaiset markkatilit — Utländska markkonton	5 874	5 790	5 696	6 032	5 942
Shekkitilit — Checkräkningar					
Valtio — Staten	2 873	483	854	9 585	2 745
Postisäästöpankki — Postsparbanken	3 146	2 409	1 162	10 782	5 433
Yksityiset rahalaitokset — Privata penninginrättningar	38 617	6 721	—	—	13
Muut — Övriga	1 835	901	690	896	1 424
Muut vaadittaessa maksettavat sitoumukset — Övriga avistaförbindelser	10 567	10 930	10 496	11 140	11 006
Määräaikaiset sitoumukset — Tidsbundna förbindelser					
Ulkomaiset — Utländska	12 222	12 222	12 222	12 222	12 222
Kotimaiset — Inhemska	343 746	342 015	335 127	329 672	329 461
Arvonjärjestelytilit — Värderingsräkningar	433 096	427 091	424 824	427 419	424 077
Oma pääoma — Eget kapital					
Kantarahasto — Grundfond	300 000	300 000	300 000	300 000	300 000
Vararahasto — Reservfond	172 670	172 670	172 669	172 669	172 669
Käyttämättömät voittovarat — Odisponerade vinstmedel	—	—	—	—	—
Tulostilit — Resultaträkningar	38 280	39 694	41 980	45 034	47 507
<b>Yhteensä — Summa</b>	<b>2 582 842</b>	<b>2 540 784</b>	<b>2 532 497</b>	<b>2 563 138</b>	<b>2 587 512</b>
<b>SETELINANTOTASE — SEDELUTGIVNINGSBALANS</b>					
<b>Setelinanto-oikeus — Sedelutgivningsrätt</b>					
Ensisijainen kate — Ordinarie täckning	1 401 009	1 413 289	1 424 371	1 409 007	1 416 696
Toissijainen kate (Yläraja 700 milj. mk) — Supplementär täckning (Övre gräns 700 milj. mk)	500 000	500 000	500 000	500 000	500 000
<b>Yhteensä — Summa</b>	<b>1 901 009</b>	<b>1 913 289</b>	<b>1 924 371</b>	<b>1 909 007</b>	<b>1 916 696</b>
<b>Setelinanto — Sedelutgivning</b>					
Liikkeessä olevat setelit — Utelöpande sedlar	1 144 005	1 142 181	1 148 807	1 158 451	1 191 435
Vaadittaessa maksettavat sitoumukset — Vid anfordran betalbara förbindelser					
Shekkiluotoista nostamatta — Innestående på checkkredit	138 823	104 911	96 867	117 671	110 140
Setelinantovara — Sedelreserv	4 501	4 410	4 077	3 826	5 056
	613 680	661 787	674 620	629 059	610 065
<b>Yhteensä — Summa</b>	<b>1 901 009</b>	<b>1 913 289</b>	<b>1 924 371</b>	<b>1 909 007</b>	<b>1 916 696</b>

**Liikepankit marraskuun lopussa 1969**  
**Affärsbankerna vid utgången av november månad 1969**  
 1 000 mk

	Helsingin Osakepankki Helsingfors Aktiebank	Kansallisen Osake-Pankki	Oy Pohjoismaiden Yhdyspankki Ab Nordiska Föreningsbanken	Peruspankki Oy Grundbanken Ab	Säästöpankkien Keskus- Osake-Pankki Sparbankernas Central- Aktie-Bank	Ålands Aktiebank	Yhteensä — Summa	Lokakuu Oktober 1969	Marrasku November 1968
<b>Vastaavaa — Aktiva</b>									
Kassa .....	21 994	65 169	77 185	356	4 836	1 488	171 028	208 025	134 934
Kassavaranto Suomen Pankissa—Kassareserv i Finlands Bank .....	3 781	20 777	17 191	—	27 534	391	69 674	69 674	113 194
Kotimaiset rahalaitokset— Inhemiska penning- institut .....	4 633	10 924	8 008	2 653	367 652	1 144	395 014	388 996	375 218
Ulkomaiset saatavat— Utländska fordringar Ulkomaan rahan määräiset— I utländsk valuta .....	12 712	244 109	82 813	281	17 534	4 103	361 552	335 955	313 477
Markkamääräiset— I mark .....	167	8 851	776	—	6	—	9 800	10 160	945
Vekselit— Växlar .....	1 853	11 619	6 745	—	272	—	20 489	22 046	13 706
Obligaatiot— Obligationer .....	8 385	4 996	—	—	—	—	13 381	12 295	1 495
Kotimaiset ulkomaan rahan määräiset saa- tavat— Inhemiska fordringar i utländsk valuta .....	21 339	290 239	337 748	—	10 574	3 295	663 195	694 799	701 556
Kotimaiset vekselit— Inrikes växlar .....	163 558	564 478	662 547	4 413	132 184	12 206	1 539 386	1 545 498	1 503 419
Lainat— Lån .....	378 617	1 976 589	1 738 017	15 761	222 707	61 765	4 393 456	4 302 367	3 620 573
Shekkilit— Checkräkningar .....	61 186	198 770	193 346	6 745	34 661	3 439	498 147	477 351	404 881
Obligaatiot— Obligationer .....	28 388	200 079	165 509	—	58 463	18	452 457	468 090	428 601
Osakkeet— Aktier .....	4 625	62 899	48 242	5	11 556	205	127 532	126 701	96 348
Pankkikiinteistöt— Bankfastigheter .....	23 316	90 006	71 632	—	14 621	1 770	201 345	197 804	169 153
Muut kiinteistöt— Övriga fastigheter .....	93	1 458	678	196	—	225	2 650	2 760	1 719
Koneet ja kalustot— Maskiner och inventarier	2 871	7 848	4 791	19	4 881	269	20 679	20 621	18 763
Muu irtaimisto— Övrigt lösöre .....	0	0	0	—	0	—	0	0	0
Maksujen välitykset— Betalningsförmedling	3 699	153 462	89 959	—	13 330	—	260 450	288 569	123 222
Muut varat— Övriga tillgångar .....	10 974	201 038	154 466	37	28 771	570	395 856	428 308	358 757
Verot— Skatter .....	3 232	21 054	25 132	242	2 639	397	52 696	47 889	53 877
Palkat— Löner .....	12 703	65 231	54 330	107	5 082	1 263	138 716	126 375	130 429
Muut kulut— Övriga kostnader .....	5 527	38 574	36 882	66	3 151	381	84 581	74 385	71 718
<b>Yhteensä — Summa</b>	<b>773 653</b>	<b>4 238 170</b>	<b>3 775 997</b>	<b>30 881</b>	<b>960 454</b>	<b>92 929</b>	<b>9 872 084</b>	<b>9 848 668</b>	<b>8 635 985</b>
<b>Vastattavaa — Passiva</b>									
Talletukset— Depositioner .....	482 626	2 328 292	2 021 674	6 504	56 805	39 485	4 935 386	4 903 560	4 374 240
Shekkilit— Checkräkningar .....	76 056	382 768	443 067	867	12 539	8 437	923 734	971 017	752 744
Suomen Pankki— Finlands Bank .....	28 813	213 678	176 863	—	79 474	6 533	505 361	505 892	594 859
Kotimaiset rahalaitokset— Inhemiska penning- institut .....	6 425	1 579	1 328	18 795	409 739	713	438 579	453 457	410 298
Talletukset— Depositioner .....	5 909	156 130	129 364	1 200	79 848	2 833	375 284	318 285	130 183
Ulkomaiset velat— Utländska skulder	28 709	301 232	227 301	—	187	6 035	563 464	562 591	664 770
Ulkomaan rahan määräiset— I utländsk valuta .....	5 461	14 822	30 807	27	1 254	272	52 643	55 803	56 237
Markkamääräiset— I mark .....	14 304	106 280	125 002	9	4 412	8 670	258 677	295 592	201 629
Kotimaiset ulkomaan rahan määräiset velat— Inhemiska skulder i utländsk valuta .....	8 029	242 954	149 586	8	2 236	1 010	403 823	401 825	168 450
Maksujen välitykset— Betalningsförmedling	30 078	111 452	109 917	422	254 890	10 481	517 240	514 100	467 963
Muut velat— Övriga skulder .....	35 728	191 556	185 139	889	26 715	4 449	444 476	417 129	396 340
Korot ja provisiot— Räntor och provisioner	4 000	—	—	—	—	500	4 500	500	6 593
Arvonjärjestelyrahasto— Värderingsregleringsfond	28 000	100 000	112 000	2 000	24 000	2 500	268 500	268 500	254 000
Osakepääoma— Aktiekapital .....	19 300	87 000	62 000	160	8 350	1 000	177 810	177 810	155 250
Vararahastot— Reservfonder .....	215	427	1 949	—	5	11	2 607	2 607	2 429
Voitto edellisiltä vuosilta— Vinst från före- gående år .....	—	—	—	—	—	—	—	—	—
<b>Yhteensä — Summa</b>	<b>773 653</b>	<b>4 238 170</b>	<b>3 775 997</b>	<b>30 881</b>	<b>960 454</b>	<b>92 929</b>	<b>9 872 084</b>	<b>9 848 668</b>	<b>8 635 985</b>
Shekkiluottojen myönnetty määrä— Beviljat belopp checkkrediter .....	125 100	396 715	426 223	6 968	25 858	10 396	991 260	982 095	844 459
Vastuusitoumukset— Ansvarsförbindelser ...	379 270	2 251 047	2 134 928	390	125 302	24 628	4 915 565	4 836 105	4 191 172

**Kiinnitysluottolaitokset marraskuun lopussa 1969**  
**Hypoteksinrättningarna vid utgången av november månad 1969**  
 1 000 mk

	Maa- ja teollisuus- kiinteistöpankki Oy	Mortgage Bank of Finland Oy	Suomen Asunto- hypoteekkipankki Finlands Bostads- hypoteksbank	Suomen Hypoteekki- yhdistys Finlands Hypoteksförening	Suomen Kiinteistöpankki Osakeyhtiö Fastighetsbanken i Finland Aktiebolag	Suomen Teollisuus- Hypoteekkipankki Oy Industri-Hypoteksbanken i Finland Ab	Yhteensä — Summa	Lokakuu Oktober 1968	Marraskuu November 1968
<b>Vastaavaa — Aktiva</b>									
Kassa .....	—	—	1	7	43	30	81	107	76
Kotimaiset rahalaitokset — Inhemiska penning- institut .....	3 596	237	30	92	17 776	15 997	37 728	29 607	20 102
Ulkomaiset kirjeenvaihtajat — Utrikes kor- respondenter .....	—	—	—	—	—	1 408	1 408	3 786	323
Lainat — Lån .....	165 957	530 374	2 205	80 399	115 097	349 860	1 243 892	1 228 311	1 073 313
Omat obligaatiot — Egna obligationer .....	109	—	2 000	1	63	1 336	3 509	3 511	1 767
Muut obligaatiot — Övriga obligationer .....	1 860	7 129	5	—	381	—	9 375	7 974	10 108
Osakkeet — Aktier .....	103	560	1 088	2 050	—	6	3 807	3 807	3 525
Irtaimisto — Inventarier .....	0	2	0	13	78	36	129	110	95
Muut varat — Övriga tillgångar .....	120	2 839	0	4 147	65	2 360	9 531	9 407	5 382
Verot — Skatter .....	48	786	45	92	117	385	1 473	1 338	1 942
Palkat — Löner .....	213	201	70	426	167	148	1 225	1 117	1 217
Muut kulut — Övriga kostnader .....	70	149	43	187	190	635	1 274	1 069	2 973
Korot — Räntor .....	11 655	19 028	—	1 311	4 528	19 333	55 855	49 978	45 105
Tappio edellisiltä vuosilta — Förlust från före- gående år .....	—	—	—	—	—	414	414	414	—
<b>Yhteensä — Summa</b>	<b>183 731</b>	<b>561 305</b>	<b>5 487</b>	<b>88 725</b>	<b>138 505</b>	<b>391 948</b>	<b>1 369 701</b>	<b>1 340 536</b>	<b>1 165 928</b>
<b>Vastattavaa — Passiva</b>									
Obligaatiolainat — Obligationslån .....	160 518	379 754	24	260	123 519	329 292	993 367	969 021	810 681
Lainat valtiolta — Lån av staten .....	158	—	—	73 329	—	—	73 487	73 304	73 726
Muut lainat — Övriga lån .....	65	105 410	—	6 547	—	18 868	130 890	131 201	134 846
Talletukset — Depositioner .....	—	—	—	—	263	—	263	267	282
Shekkitilit — Checkräkningar .....	—	—	—	—	741	—	741	694	604
Kotimaiset rahalaitokset — Inhemiska penning- institut .....	—	—	—	—	—	—	—	—	5 000
Muut velat — Övriga skulder .....	1 181	3 999	1 532	3 456	938	5 483	16 589	18 906	15 498
Korot — Räntor .....	11 425	31 282	258	2 058	4 916	21 184	71 123	64 000	57 007
Debentuurit — Debentures .....	3 500	28 000	—	—	1 950	9 671	43 121	43 031	33 503
Osakepääoma — Aktiekapital .....	6 000	9 000	<sup>1)</sup> 2 000	—	5 400	6 000	28 400	28 400	24 800
Vararahastot — Reservfonder .....	750	3 550	1 673	3 073	750	1 450	11 246	11 238	9 722
Käyttöraho — Dispositionsfond .....	130	—	—	—	—	—	130	130	190
Voitto edellisiltä vuosilta — Vinst från före- gående år .....	4	310	—	2	28	—	344	344	69
<b>Yhteensä — Summa</b>	<b>183 731</b>	<b>561 305</b>	<b>5 487</b>	<b>88 725</b>	<b>138 505</b>	<b>391 948</b>	<b>1 369 701</b>	<b>1 340 536</b>	<b>1 165 928</b>

<sup>1)</sup> Valtion obligaatioina luovuttama pohjarahasto. — Av staten i obligationer överlämnad grundfond.

# PANKKITILASTO

Suomen Pankki, liikepankit ja kiinnitysluottolaitokset

Joulukuu 1969

# BANKSTATISTIK

Finlands Bank, affärsbankerna och hypoteksinrättningarna

December 1969

Julkaissut Pankkitarkastusvirasto  
Utgiven av Bankinspektionen



HELSINKI 1970

**Suomen Pankki joulukuussa 1969**  
**Finlands Bank under december månad 1969**  
 1 000 mk

	28/11	8/12	15/12	28/12	31/12
<b>OMAIUUSTASE — FÖRMÖGENHETSBALANS</b>					
<b>Vastaava — Aktiva</b>					
Ensisijainen setelinkate — Ordinarie sedeltäckning					
Kulta — Guld	189 327	189 327	189 386	189 386	189 386
Kultaosuus Kansainvälisessä Valuuttarahastossa — Guldtranchen i Internationella Valutafonden	173 267	173 267	173 267	173 267	173 281
Ulkomaiset valutat — Utländska valutor	894 720	963 621	966 511	932 040	904 971
Ulkomaiset vekselit — Utländska växlar	99 427	101 569	102 765	106 266	106 293
Ulkomaiset obligatiot — Utländska obligationer	59 956	59 956	59 956	59 956	59 131
Toissijainen setelinkate — Supplementär sedeltäckning					
Diskontatut kotimaiset vekselit — Diskonterade inhemska växlar					
Ulk. rahan määräiset — I utländskt mynt	15 937	11 472	11 472	7 285	7 292
Markkamääräiset — I mark	161 192	164 014	178 399	175 916	173 052
Rediskontatut vekselit — Rediskonterade växlar	600 944	555 776	567 361	567 837	550 336
Muut varat — Övriga tillgångar					
Kotimaiset obligatiot — Inhemska obligationer	83 496	86 737	118 419	232 448	126 479
Shekkilit — Checkräkningar	2 474	3 294	6 593	1 732	256
Metalliraha — Metallmynt	10 953	9 588	8 168	5 234	5 482
Markkaosuus Kansainvälisessä Valuuttarahastossa — Markandelen i Internationella Valutafonden	—	—	—	—	351 715
Muut saatavat — Övriga fordringar	295 819	296 207	323 314	396 504	367 126
<b>Yhteensä — Summa</b>	<b>2 587 512</b>	<b>2 614 828</b>	<b>2 705 611</b>	<b>2 847 871</b>	<b>3 014 800</b>
<b>Vastattava — Passiva</b>					
Liikkeessä olevat setelit — Utelöpande sedlar	1 191 435	1 232 710	1 309 964	1 411 387	1 298 408
Vaadittaessa maksettavat sitoumukset — Vid anfordran betalbara förbindelser					
Ulkomaiset valuuttatilit — Utländska valutakonton	83 578	81 391	82 199	86 396	92 409
Ulkomaiset markkatilit — Utländska markkonton	5 942	5 650	6 027	6 026	766
Shekkilit — Checkräkningar					
Valtio — Staten	2 745	3 503	1 588	220	3 759
Postisäästöpankki — Postsparbanken	5 433	1 326	931	36	3 587
Yksityiset rahalaitokset — Privata penninginrättningar	13	2 433	—	49 027	10 086
Muut — Övriga	1 424	2 411	2 462	2 400	1 011
Muut vaadittaessa maksettavat sitoumukset — Övriga avistaförbindelser	11 006	14 627	27 254	15 552	11 902
Määräaikaiset sitoumukset — Tidsbundna förbindelser					
Ulkomaiset — Utländska	12 222	9 364	7 701	7 701	7 680
Kotimaiset — Inhemska	329 461	327 955	321 895	321 055	299 891
Kansainvälisen Valuuttarahaston markkatilit — Internationella Valutafondens markkonton	—	—	—	—	351 715
Arvonjärjestelytilit — Värderingsräkningar	424 077	410 827	420 057	420 271	405 585
Oma pääoma — Eget kapital					
Kantarahasto — Grundfond	300 000	300 000	300 000	300 000	300 000
Vararahasto — Reservfond	172 669	172 669	172 669	172 670	172 669
Tulostilit — Resultaträkningar	47 507	49 962	52 864	55 130	55 332
<b>Yhteensä — Summa</b>	<b>2 587 512</b>	<b>2 614 828</b>	<b>2 705 611</b>	<b>2 847 871</b>	<b>3 014 800</b>
<b>SETELINANTOTASE — SEDELUTGIVNINGSBALANS</b>					
<b>Setelinanto-oikeus — Sedelutgivningsrätt</b>					
Ensisijainen kate — Ordinarie täckning	1 416 696	1 487 739	1 491 885	1 460 915	1 433 062
Toissijainen kate (Yläraja 700 milj. mk) — Supplementär täckning (Övre gräns 700 milj. mk)	500 000	500 000	500 000	500 000	500 000
<b>Yhteensä — Summa</b>	<b>1 916 696</b>	<b>1 987 739</b>	<b>1 991 885</b>	<b>1 960 915</b>	<b>1 933 062</b>
<b>Setelinanto — Sedelutgivning</b>					
Liikkeessä olevat setelit — Utelöpande sedlar	1 191 435	1 232 710	1 309 963	1 411 387	1 298 408
Vaadittaessa maksettavat sitoumukset — Vid anfordran betalbara förbindelser	110 140	111 341	120 461	159 657	123 519
Shekkiluoista nostamatta — Innestående på checkkredit	5 056	4 236	5 183	5 798	256
Setelinantovara — Sedelreserv	610 065	639 452	556 278	384 073	510 879
<b>Yhteensä — Summa</b>	<b>1 916 696</b>	<b>1 987 739</b>	<b>1 991 885</b>	<b>1 960 915</b>	<b>1 933 062</b>

**Liikepankit joulukuun lopussa 1969**  
**Affärsbankerna vid utgången av december månad 1969**  
 1 000 mk

	Helsingin Osakepankki Helsingfors Aktiebank	Kansallis-Osake-Pankki	Oy Pohjoismaiden Yhdyspankki Ab Nordiska Föreningsbanken	Peruspankki Oy Grundbanken Ab	Säästöpankkien Kesku- Osake-Pankki Sparbankens Central- Aktie-Bank	Alands Aktiebank	Yhteensä — Summa	Marraskuu November 1969	Joulukuun December 1968
<b>Vastaavaa — Aktiva</b>									
Kassa	22 972	134 910	149 797	2 716	12 609	2 178	325 182	171 028	275 261
Kassavaranto Suomen Pankissa—Kassareserv i Finlands Bank	3 781	20 777	17 191	—	27 535	391	69 675	69 674	104 490
Kotimaiset rahalaitokset— Inhemiska penning- institut	5 038	8 991	7 978	3 340	375 601	1 402	402 350	395 014	416 062
Ulkomaiset saatavat — Utländska fordringar									
Ulkomaan rahan määräiset — I utländsk valuta	11 528	187 004	109 463	347	35 753	1 068	345 163	361 552	275 737
Markkamääräiset — I mark	148	695	1 075	—	—	—	1 918	9 800	2 561
Vekselit — Växlar	2 495	13 874	8 048	—	—	—	24 712	20 489	12 340
Obligaatiot — Obligationer	8 369	4 768	—	—	—	—	13 137	13 381	1 676
Kotimaiset ulkomaan rahan määräiset saa- tavat — Inhemiska fordringar i utländsk valuta	21 453	298 381	402 481	—	13 963	5 346	741 624	663 195	705 256
Kotimaiset vekselit — Inrikes växlar	165 039	572 261	698 289	6 621	127 575	12 635	1 582 420	1 539 386	1 539 153
Lainat — Lån	389 496	2 063 266	1 797 142	15 437	223 957	60 989	4 550 287	4 393 456	3 691 099
Shekkilit — Checkräkningar	57 282	183 518	170 185	6 731	31 634	3 849	453 199	498 147	363 024
Obligaatiot — Obligationer	32 593	204 750	134 931	—	71 437	19	443 730	452 457	414 229
Osakkeet — Aktier	5 590	68 255	38 571	6	12 859	238	125 519	127 532	100 682
Pankkikiinteistöt — Bankfastigheter	26 005	121 592	73 666	—	14 178	1 727	237 168	201 345	195 156
Muut kiinteistöt — Övriga fastigheter	216	5 672	654	196	—	225	6 963	2 650	2 221
Koneet ja kalustot — Maskiner och inventarier	2 645	9 467	5 179	13	4 803	212	22 319	20 679	16 600
Muu irtaimisto — Övrigt lösöre	0	0	0	—	0	0	0	0	0
Maksujen välitykset — Betalningsförmedling	12 392	116 149	97 637	—	51 994	—	278 172	260 450	164 956
Muut varat — Övriga tillgångar	5 319	181 720	148 526	1	14 884	770	351 220	395 856	364 461
Verot — Skatter	—	—	—	—	—	—	—	52 696	—
Palkat — Löner	—	—	—	—	—	—	—	138 716	—
Siirtyvät korot — Balanseraende räntor	—	—	—	—	—	—	—	84 581	—
Muut kulut — Övriga kostnader	—	18 000	17 532	304	6 612	90	42 538	—	12 149
<b>Yhteensä — Summa</b>	<b>772 361</b>	<b>4 214 050</b>	<b>3 878 345</b>	<b>35 712</b>	<b>1 025 689</b>	<b>91 139</b>	<b>10 017 296</b>	<b>9 872 084</b>	<b>8 657 113</b>
<b>Vastattavaa — Passiva</b>									
Talletukset — Depositioner	514 799	2 487 844	2 110 492	7 271	58 603	40 362	5 219 371	4 935 386	4 580 678
Shekkilit — Checkräkningar	74 451	450 577	489 823	3 031	15 392	9 528	1 042 802	923 734	832 703
Suomen Pankki — Finlands Bank	19 749	160 110	211 646	—	70 497	6 556	468 558	505 361	521 328
Kotimaiset rahalaitokset— Inhemiska penning- institut									
Talletukset — Depositioner	6 372	2 234	1 392	21 167	433 189	760	465 114	438 579	435 500
Shekkilit — Checkräkningar	7 846	133 786	94 015	1 200	125 795	3 598	366 240	375 284	184 005
Ulkomaiset velat — Utländska skulder									
Ulkomaan rahan määräiset — I utländsk valuta	29 330	276 644	257 062	—	1 585	6 034	570 655	563 464	625 598
Markkamääräiset — I mark	5 229	14 115	30 594	28	432	292	50 690	52 643	46 973
Kotimaiset ulkomaan rahan määräiset velat— Inhemiska skulder i utländsk valuta	12 941	108 244	124 168	9	15 266	6 334	266 962	258 677	179 165
Maksujen välitykset — Betalningsförmedling	17 372	223 145	131 314	3	5 686	2 212	379 732	403 823	262 832
Muut velat — Övriga skulder	29 082	103 476	197 358	583	261 221	10 316	602 036	517 240	463 575
Siirtyvät korot — Balanseraende räntor	3 273	31 910	39 168	135	3 279	869	78 634	444 476	60 248
Aryönjärjestelyrahasto — Värderegeringsfond	2 000	—	—	—	—	—	2 000	4 500	21 556
Osakepääoma — Aktiekapital	28 000	100 000	112 000	2 000	24 000	2 500	263 500	268 500	254 000
Vaarahastot — Reservfonder	19 300	108 000	62 000	160	8 350	1 506	199 316	177 810	155 250
Voitto edellisiltä vuosilta — Vinst från före- gående år	215	427	1 949	—	5	11	2 607	2 607	2 400
Tilivuoden voitto — Räkenskapsårets vinst	2 402	13 538	15 364	125	2 389	261	34 079	—	31 302
<b>Yhteensä — Summa</b>	<b>772 361</b>	<b>4 214 050</b>	<b>3 878 345</b>	<b>35 712</b>	<b>1 025 689</b>	<b>91 139</b>	<b>10 017 296</b>	<b>9 872 084</b>	<b>8 657 113</b>
Shekkiluoottojen myönnetty määrä — Beviljat belopp checkkrediter	127 290	402 228	430 588	6 968	25 858	10 431	1 003 363	991 260	836 635
Vastuusitoumukset — Ansvarsförbindelser	396 617	2 328 757	2 128 726	389	125 781	25 600	5 005 870	4 915 565	4 377 492

**Kiinnitysluottolaitokset joulukuun lopussa 1969**  
**Hypoteksinrättningarna vid utgången av december månad 1969**  
 1 000 mk

	Maa- ja teollisuus- kiinteistöpankki Oy	Mortgage Bank of Finland Oy	Suomen Asunto- hypoteekkipankki Finlands Bostads- hypoteeksbank	Suomen Hypoteekki- yhdistys Finlands Hypoteksförening	Suomen Kiinteistöpankki Osakeyhtiö Fastighetsbanken i Finland Aktiebolag	Suomen Teollisuus- Hypoteekkipankki Oy Industri-Hypoteksbanken i Finland Ab	Yhteensä — Summa	Marraskuu November 1969	Joulukuun December 1969
<b>Vastaavaa — Aktiva</b>									
Kassa .....	—	—	0	8	46	17	71	81	48
Kotimaiset rahalaitokset — Inhemiska penning- institut .....	10 568	1 560	403	311	28 829	24 870	66 541	37 728	20 707
Ulkomaiset kirjeenvaihtajat — Utrikes kor- respondenter .....	—	—	—	—	—	156	156	1 408	88
Lainat — Lån .....	177 831	519 708	1 862	80 525	134 777	375 738	1 290 441	1 243 892	1 053 039
Omatt obligaatit — Egna obligationer .....	109	—	2 000	1	63	1 331	3 504	3 509	3 767
Muut obligaatit — Övriga obligationer .....	1 988	18 299	—	—	381	—	20 668	9 375	10 976
Osakkeet — Aktier .....	103	560	1 809	2 280	—	6	4 758	3 807	3 550
Irtaimisto — Inventarier .....	0	0	0	36	55	27	118	129	64
Muut varat — Övriga tillgångar .....	1 077	—	—	2 865	946	3 572	8 460	9 531	7 301
Verot — Skatter .....	—	—	—	—	—	—	—	1 473	—
Palkat — Löner .....	—	—	—	—	—	—	—	1 225	—
Muut kulut — Övriga kostnader .....	—	—	—	—	—	—	—	1 274	—
Korot — Räntor .....	2 953	4 102	2	1	2 235	5 973	15 266	55 855	7 462
Tappio edellisiltä vuosilta — Förlust från före- gående år .....	—	—	—	—	—	—	—	414	428
<b>Yhteensä — Summa</b>	<b>194 629</b>	<b>544 229</b>	<b>6 076</b>	<b>86 027</b>	<b>167 332</b>	<b>411 690</b>	<b>1 409 983</b>	<b>1 369 701</b>	<b>1 107 430</b>
<b>Vastattavaa — Passiva</b>									
Obligaatiolainat — Obligationslån .....	178 260	377 864	20	248	154 558	361 101	1 072 051	993 367	799 395
Lainat valtiolta — Lån av staten .....	153	—	—	72 332	—	—	72 485	73 487	72 705
Muut lainat — Övriga lån .....	378	98 955	—	7 667	—	18 917	125 917	130 890	129 853
Talletukset — Depositioner .....	—	—	—	—	241	—	241	263	355
Shekkitilit — Checkräkningar .....	—	—	—	—	315	—	315	741	437
Kotimaiset rahalaitokset — Inhemiska penning- institut .....	—	—	—	—	—	—	—	—	5 000
Muut velat — Övriga skulder .....	1 299	8 175	2 087	2 397	1 212	4 828	19 998	16 589	13 899
Siirtyvät korot — Balanserande räntor .....	3 134	7 197	0	160	2 493	5 809	18 793	71 123	15 348
Arvonjärjestelyrahasto — Värderingsregleringsfond	—	9 360	—	—	—	34	9 394	—	—
Debentuurit — Debentures .....	4 500	28 000	—	—	1 950	9 985	44 435	43 121	33 422
Osakepääoma — Aktiekapital .....	6 000	9 000	1) 2 000	—	5 400	9 000	31 400	28 400	24 800
Vararahastot — Reservfonder .....	750	3 550	1 673	3 159	750	1 450	11 332	11 246	9 839
Käyttöraho — Dispositionsfond .....	78	—	—	—	—	—	78	130	123
Voitto edellisiltä vuosilta — Vinst från före- gående år .....	4	310	—	2	28	—	344	344	69
Tilivuoden voitto — Räkenskapsårets vinst ..	73	1 818	296	62	385	566	3 200	—	2 185
<b>Yhteensä — Summa</b>	<b>194 629</b>	<b>544 229</b>	<b>6 076</b>	<b>86 027</b>	<b>167 332</b>	<b>411 690</b>	<b>1 409 983</b>	<b>1 369 701</b>	<b>1 107 430</b>

1) Valtion obligaatioina luovuttama pohjarahasto. — Av staten i obligationer överlämnad grundfond.