

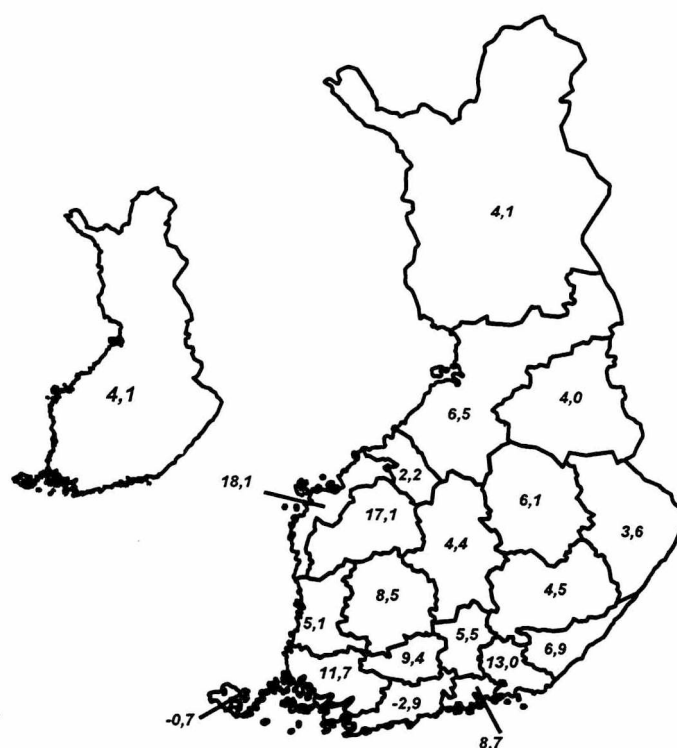
Alueellinen luottokanta

Det regionala kreditbeståndet

Outstanding Credit by Region

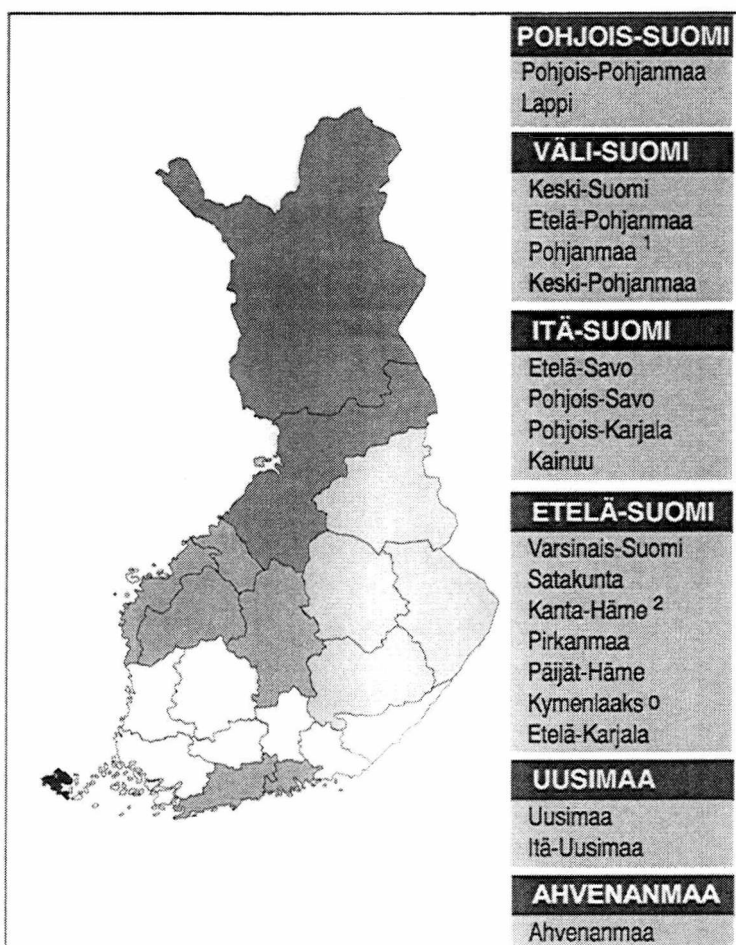
2001

Yleisöluottokannan muutos vv. 2000 – 2001, %



Suuralueet ja maakunnat

Maakuntajako on ollut alueellisessa luottokannassa käytössä vuodesta 1997 alkaen.



1) entinen Vaasan rannikkoseutu

2) entinen Häme

Sisällys

	Sivu
Katsaus.....	3
<hr/>	
Suuralueittaiset asetelmat	
1 Luotonanto yleisölle luotonantajan sektorin ja luotonsaajien suuralueen mukaan.....	7
2 Luotonanto yleisölle luotonsaajien sektorin ja luotonsaajien suuralueen mukaan	10
3 Luotonanto yrityksille ja elinkeinonharjoittajien kotitalouksille luotonsaajien toimialan ja suuralueen mukaan	13
4 Kotitaloudet	
4.1 Kotitalouksien ja kotitalouksien luottokannan jakautuminen suuralueittain.....	16
<hr/>	
Maakunnittaiset taulut	
1 Luotonanto yleisölle luotonantajan sektorin ja luotonsaajien sektorin ja maakunnan mukaan.....	18
2 Luotonanto yrityksille ja elinkeinonharjoittajien kotitalouksille luotonantajan sektorin ja luotonsaajan toimialan ja maakunnan mukaan.....	24
3 Asuntoluotot	
3.1 Asuntoluotot luotonantajan sektorin ja luotonsaajan maakunnan mukaan.....	30
3.2 Vapaa-ajanasuntoluotot.....	31
Tuoteseloste.....	32
Termiluettelo.....	36

Innehåll

	Sida
Översikt	3
<hr/>	
Regionala tablåer	
1 Kreditgivningen till allmänheten enligt kreditgivar-sektor och kredittagarens storområde.....	7
2 Kreditgivningen till allmänheten enligt kredittagar-sektor och kredittagarens storområde.....	10
3 Kreditgivningen till företag och näringsidkarhushåll enligt kredittagarens näringsgren och storområde.....	13
4 Hushåll	
4.1 Fördelning av hushåll och hushållens kreditbestånd enligt storområde	16
<hr/>	
Landskapvisa tabeller	
1 Kreditgivningen till allmänheten enligt kreditgivar-sektor samt kredittagarsektor och kredittagarens landskap.....	18
2 Kreditgivningen till icke-finansiella företag och näringsidkarhushåll enligt kreditgivar-sektor och kredittagarens näringsgren och landskap.....	24
3 Bostadskrediter	
3.1 Bostadskrediter enligt kreditgivar-sektor och kredittagarens landskap.....	30
3.2 Fritidsbostadskrediter.....	31
Produktdeklaration.....	32
Terminologi.....	36

Sisällys

	Sivu
Katsaus.....	3
<hr/>	
Suuralueittaiset asetelmat	
1 Luotonanto yleisölle luotonantajan sektorin ja luotonsaajien suuralueen mukaan.....	7
2 Luotonanto yleisölle luotonsaajien sektorin ja luotonsaajien suuralueen mukaan.....	10
3 Luotonanto yrityksille ja elinkeinonharjoittajien kotitalouksille luotonsaajien toimialan ja suuralueen mukaan	13
4 Kotitaloudet	
4.1 Kotitalouksien ja kotitalouksien luottokannan jakautuminen	16
<hr/>	
Maakunnittaiset taulut	
1 Luotonanto yleisölle luotonantajan sektorin ja luotonsaajien sektorin ja maakunnan mukaan.....	18
2 Luotonanto yrityksille ja elinkeinonharjoittajien kotitalouksille luotonantajan sektorin ja luotonsaajan toimialan ja maakunnan mukaan.....	24
3 Asuntoluotot	
3.1 Asuntoluotot luotonantajan sektorin ja luotonsaajan maakunnan mukaan.....	30
3.2 Vapaa-ajan asuntoluotot.....	31
Tuoteseloste.....	32
Termiluettelo.....	36

Contents

	Page
Overview	3
<hr/>	
Charts by major regions	
1 Lending to the public by sector of lender and major region of	7
2 Lending to the public by sector and major region of borrower.....	10
3 Lending to non-financial corporations to the households of employers and other own-account workers by activity and major region of borrower.....	13
4 Households	
4.1 Major regional distribution of households and of outstanding credit granted to households.....	16
<hr/>	
Tables by regions	
1 Lending to the public by sector of lender and by sector and region of borrower.....	18
2 Lending to non-financial corporations and to the households of employers and other own-account workers by sector of lender and by activity and region of borrower.....	24
3 Housing loans	
3.1 Amount outstanding by sector of lender and region of	30
3.2 Loans for free-time residences.....	31
Product description.....	32
Glossary.....	36

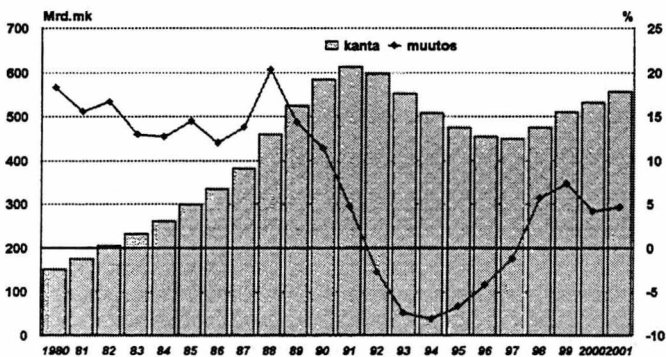
ALUEELLINEN LUOTTOKANTA 2001

Yleisöluotot jatkoivat kasvuaan

Yleisölle myönnettyjen luottojen kanta oli vuoden 2001 lopussa kaikkiaan 557 miljardia markkaa (94 mrd. euroa), josta kotitalouksien velkaa oli 255 miljardia markkaa (43 mrd. euroa). Yleisöluottojen kanta kasvoi 4,7 prosenttia edellisvuodesta. Kotitalouksien luottokannan vuosimuutos oli 7,8 prosenttia. Yleisöluottokanta kasvoi nyt neljättä vuotta peräkkäin.

Käsitteeseen ”luotonanto yleisölle” sisältyvät rahoitus- ja vakuutuslaitosten, valtion ja sosiaaliturvarahastojen yrityksille, asuntoyhteisöille, kunnille, kuntayhtymille, Ahvenanmaan maakuntahallinnolle, kotitalouksille ja kotitalouksia palveleville voittoja tavoittelemattomille yhteisöille myönnetty luotot. Sen sijaan luotonanto rahoitus- ja vakuutuslaitoksille, valtiolle, sosiaaliturvarahastoille ja ulkomaille eivät sisälly yleisöluottoihin. Valtion kunnille, kuntayhtymille ja pankeille välitettäväksi myöntämät luotot sisältyvät yleisöluottoihin vasta siinä vaiheessa kun luotot myönnetään edelleen yleisölle.

Kuvio 1. Yleisöluottokanta (mrd. mk) ja sen vuosimuutos (%) vuosina 1980–2001

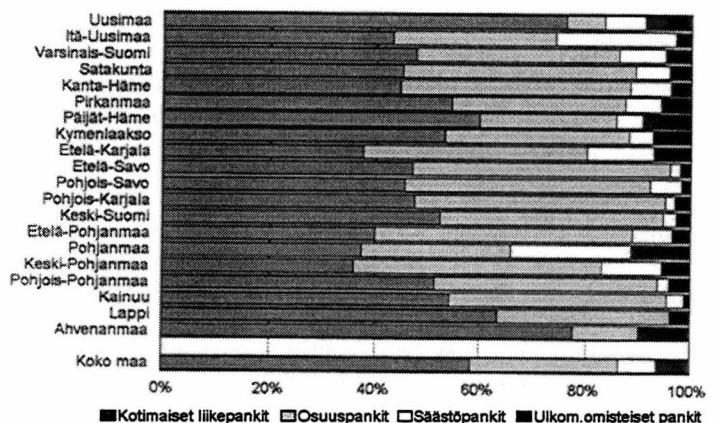


Talletuspankkien osuus 67 prosenttia yleisöluotoista

Talletuspankkien osuus yleisöluototuksesta vuoden 2001 lopussa oli kaikkiaan 67 prosenttia eli 374 miljardia markkaa (63 mrd. euroa). Kotimaisten talletuspankkien osuus yleisöluotoista oli 63 prosenttia eli 94 prosenttia kaikkien talletuspankkien luotonannosta. Kotimaisten liikepankkien osuus talletuspankkien luotoista oli 59, osuuspankkien 28 ja säästöpankkien 7 prosenttia. Ulkomaisten talletuspankkien osuus talletuspankkien yleisöluotoista oli 6 prosenttia.

Kotimaiset liikepankit olivat suurin luotonantajaryhmä kaikilla suuralueilla sekä lähes kaikissa maakunnissa. Osuuspankkien markkinaosuus oli suurin Etelä-Karjalassa, Etelä-Savossa, Pohjois-Savossa, Pohjois-Karjalassa, Etelä-Pohjanmaalla ja Keski-Pohjanmaalla. Säästöpankkien markkinaosuus oli suurimmillaan Pohjanmaalla, 18 prosenttia maakuntaan myönnettyistä luotoista.

Kuvio 2. Talletuspankkien markkinaosuudet maakunnittain vuoden 2001 lopussa, %.



Yleisöluotoista runsas kolmannes Uudenmaan suuralueella

Yleisöluotoista 40 prosenttia, kohdentui Uudenmaan suuralueelle¹. Suuralueen luotoista lähes kaikki kohdentuivat Uudenmaan maakuntaan. Seuraavaksi eniten luottoja, 30 prosenttia, kohdentui Etelä-Suomen suuralueelle. Etelä-Suomen luotoista suurin osa kohdentui Varsinais-Suomen maakuntaan ja Pirkanmaalle, noin neljännes kumpaankin. Yleisöluottojen jakaantumissa ei ole tapahtunut suuria muutoksia viime vuosien aikana.

Yleisöluottojen kasvu oli voimakkainta Väli-Suomen suuralueella, 13 prosenttia. Suurin osa suuralueen kasvusta tuli Pohjanmaan ja Etelä-Pohjanmaan maakunnista, joiden luottokannat kasvoivat yli viidenneksen. Yleisöluotot vähenivät vain Uudenmaan ja Ahvenanmaan suuralueilla. Uudenmaan suuralueeseen kuuluvista maakunnista luottokanta pieneni 1,8 prosenttia Uudenmaan maakunnassa samalla kun Itä-Uudenmaan luottokanta kasvoi 10 prosenttia. Ahvenanmaan luottokanta pieneni ainoastaan vajaan prosentin.

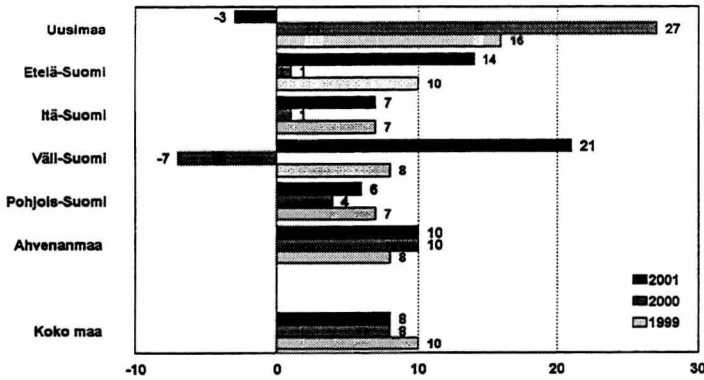
Kotitalouksien luotoista jo yli kolmannes Etelä-Suomessa

Kotitalouksien luottokanta oli vuoden 2001 lopussa 255 miljardia markkaa (43 mrd. euroa) eli 7,8 prosenttia edellisvuotta enemmän. Kotitalouksien luotoista yli kolmannes eli 86 miljardia markkaa (15 mrd. euroa), kohdentui Etelä-Suomen suuralueelle. Toiseksi eniten kotitalouksilla oli luottoja Uudenmaan suuralueella; 30 prosenttia kotitalouksien luotoista eli 75 miljardia markkaa (13 mrd. euroa). Maakunnittain tarkasteltuna eniten, 27 prosenttia eli 70 miljardia markkaa (12 mrd. euroa), kotitalouksien luotoista kohdentui Uudenmaan maakuntaan. Varsinais-Suomeen kohdentui yhdeksän prosenttia kotitalouksien luotoista, 24 miljardia markkaa (4 mrd. euroa) ja Pirkanmaalle kahdeksan prosenttia eli 21 miljardia markkaa (4 mrd. euroa).

¹ Suuralueet ja niihin kuuluvat maakunnat on lueteltu etukannen sisäpuolella ja tuoteselosteessa

Kotitalouksien luotot kasvoivat kaikilla muilla suuralueilla paitsi Uudellamaalla. Suurinta kasvu oli Väli-Suomessa, 21 prosenttia, ja Etelä-Suomessa, 14 prosenttia. Myös maakunnittain tarkasteltuna luotot vähenivät vain Uudellamaalla. Eniten luotot kasvoivat Pohjanmaan ja Etelä-Pohjanmaan maakunnissa, noin kolmanneksen sekä Varsinais-Suomessa, vajaan viidenneksen.

Kuvio 3. Kotitalouksien*) luottokannan vuosimuutokset (%) suuralueittain vuosina 1999-2001



*) pl. elinkeinonharjoittajien kotitaloudet

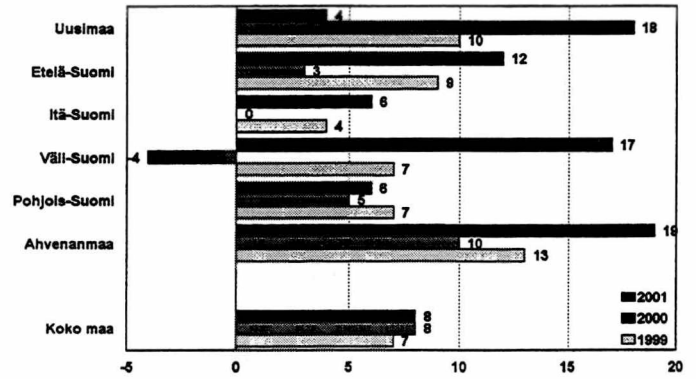
Uudellamaalla 38 prosenttia kaikista asuntoluotoista

Asuntoluottokanta oli vuoden 2001 lopussa kaikkiaan 253 miljardia markkaa (42 mrd. euroa). Asuntoluottoja oli siten 20 miljardia markkaa (3,3 mrd. euroa) eli kahdeksan prosenttia enemmän kuin vuotta aiemmin.

Asuntoluotoista 38 prosenttia kohdentui Uudenmaan suuralueelle, lähinnä Uudenmaan maakuntaan. Etelä-Suomen suuralueelle kohdentui 32 prosenttia asuntoluotoista; siitä noin puolet kohdistui Varsinais-Suomen ja Pirkanmaan maakuntiin. Asuntoluotoista 73 prosenttia nostettiin talletuspankeista. Niiden myöntämät asuntoluotot olivat yhteensä 185 miljardia markkaa (31 mrd. euroa).

Vapaa-ajanasuntoluottokanta oli vuoden 2001 lopussa lisäksi 5,1 miljardia markkaa (0,9 mrd. euroa), yli 12 prosenttia edellisvuotta enemmän. Vapaa-ajanasuntoja varten otetuista luotoista kohdentui eniten Etelä-Suomen suuralueelle, 36 prosenttia, ja Uudellemaalle, 27 prosenttia. Maakunnittain tarkasteltuna eniten luottoja kohdentui Uudenmaan maakuntaan, 25 prosenttia, sekä Varsinais-Suomeen ja Pirkanmaalle, 9 prosenttia. Luotot lisääntyivät kaikilla suuralueilla, eniten Ahvenanmaalla. Luotot lisääntyivät myös kaikissa maakunnissa, eniten Etelä-Pohjanmaalla, 32 prosenttia sekä Ahvenanmaalla ja Pohjanmaalla, 30 prosenttia.

Kuvio 4. Asuntoluottokannan vuosimuutos (%) suuralueittain vuosina 1999-2001 (pl. vapaa-ajanasunnot)

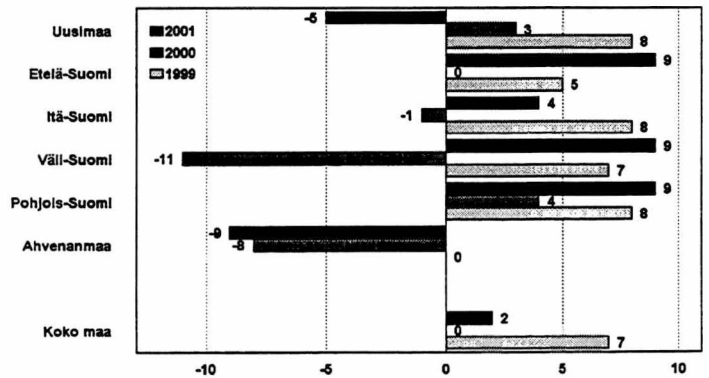


Yritystoiminnan luotot taas kasvuun - maakuntien välillä vaihtelua

Yritystoiminnan eli yritysten ja elinkeinonharjoittajien kotitalouksien luottokanta oli vuoden 2001 lopussa 235 miljardia markkaa (40 mrd. euroa). Kasvuja edellisvuoteen verrattuna oli vajaat viisi miljardia markkaa eli kaksi prosenttia. Suuralueittain tarkasteltuna luotot pienenevät ainoastaan Uudellamaalla, vajaat viisi prosenttia, ja Ahvenanmaalla, yhdeksän prosenttia. Eniten luottokanta kasvoi Väli-Suomessa, yli yhdeksän prosenttia. Maakunnittain tarkasteltuna yritysluotot kasvoivat eniten Kymenlaaksossa, 33 prosenttia, ja Etelä-Pohjanmaalla, 19 prosenttia. Luottokanta pieneni eniten Ahvenanmaan ja Uudenmaan maakunnissa.

Yritystoiminnan luottokannasta lähes puolet on Uudenmaan suuralueella ja runsas neljännes Etelä-Suomessa. Maakunnittain tarkasteltuna yritysluottoja on eniten Uudellamaalla, 45 prosenttia, Varsinais-Suomessa, kahdeksan prosenttia, ja Pirkanmaalla, kuusi prosenttia.

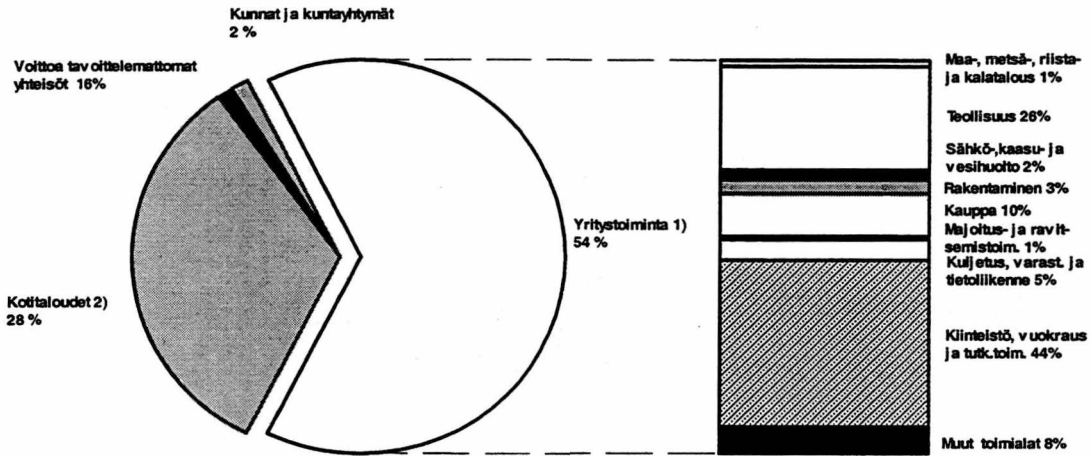
Kuvio 5. Yritystoiminnan*) luottokannan vuosimuutokset (%) suuralueittain vuosina 1999-2001



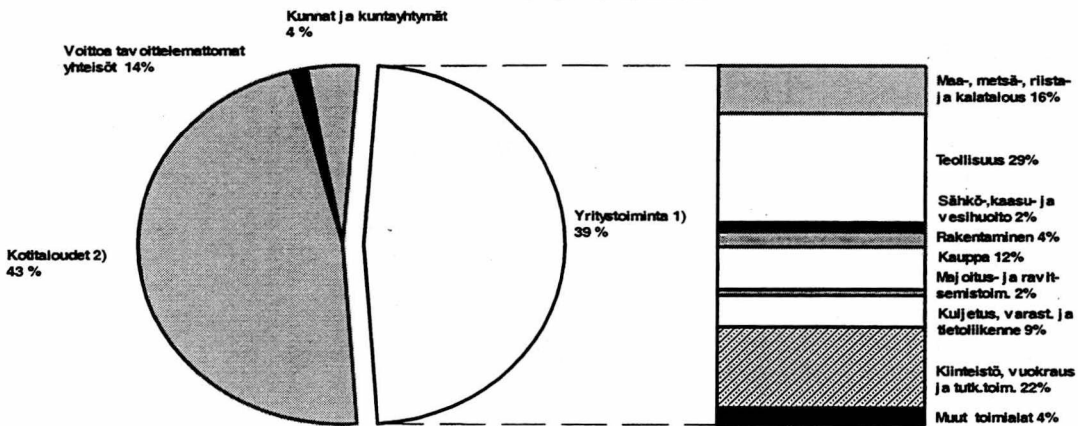
*) yritykset ja elinkeinonharjoittajien kotitaloudet

Luotosaajasektorien osuudet yleisöluotoista suuralueittain ja yritystoiminnan luottojen jakautuminen toimialoittain 31.12.2001

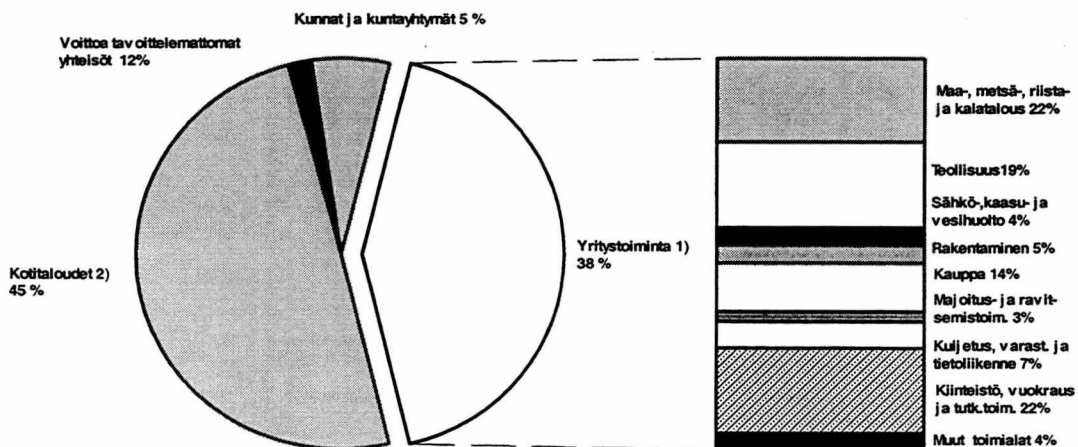
Uusimaa



Etelä-Suomi



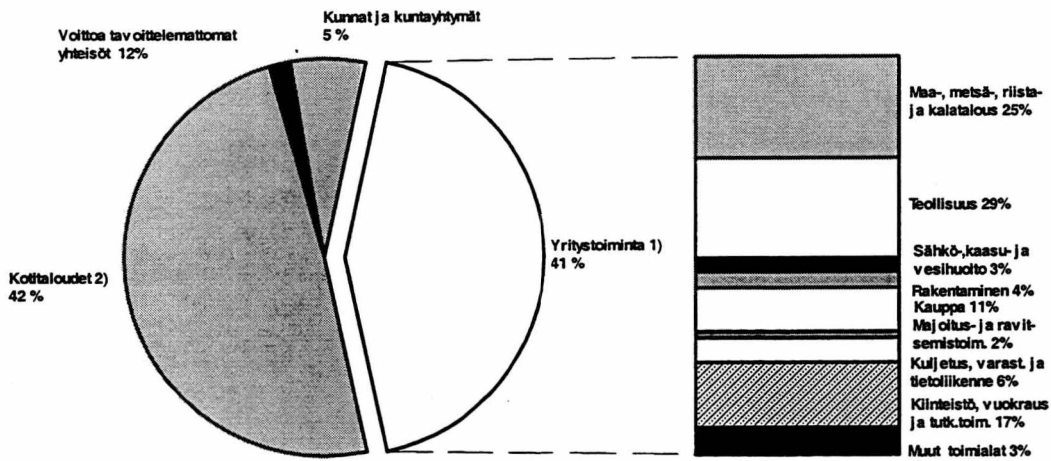
Itä-Suomi



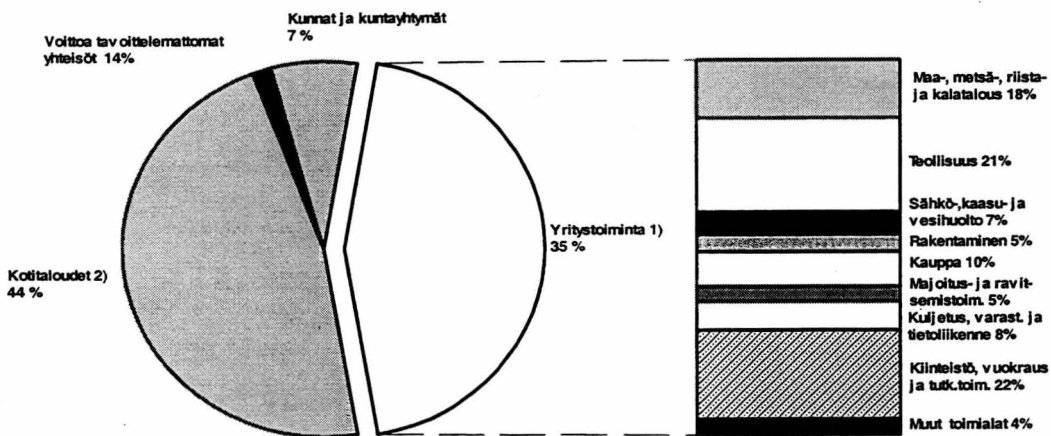
1) Yritykset ja elinkeinonharjoittajien kotitaloudet

2) Palkansaaja- ja muut kotitaloudet

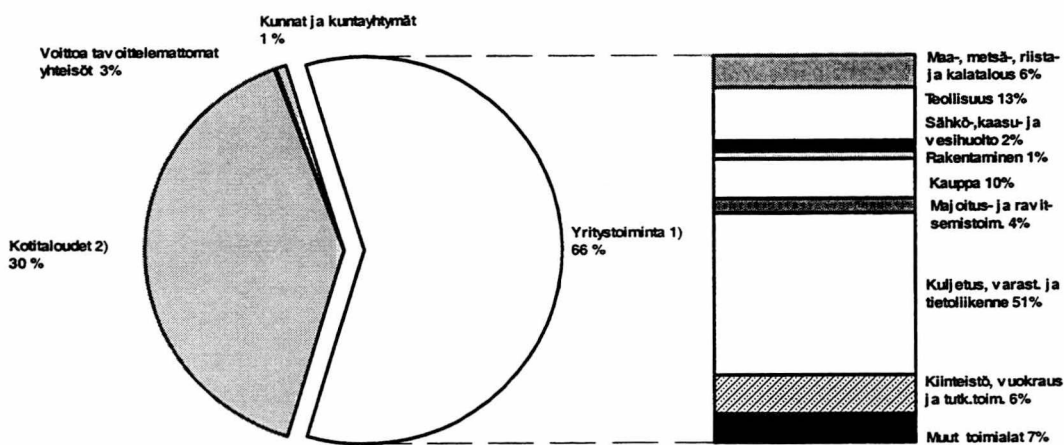
Väli-Suomi



Pohjois-Suomi



Ahvenanmaa



1) Yritykset ja elinkeinonharjoittajien kotitaloudet

2) Palkansaaja- ja muut kotitaloudet

Luotonanto yleisölle luotonantajan sektorin ja luotonsaajan suuralueen mukaan, luotonannon rakenne alueittain ja muutokset edellisen vuoden loppuun verrattuna.

Asetelma 1.1

Luotonantajasektori	S.12-S.13 Yhteensä	S.12 Rahoitus- ja vakuutus- laitokset	S.121 Suomen Pankki	S.1221 Talletus- pankit	S.1223 Muut rah. väl. raha- laitokset	S.123 Muut rahoitus- laitokset	S.125 Vakuutus- laitokset	S.13 Julkis- yhteisöt	S.1311 Valtion- hallinto	S.13131-32 Kunnat ja kuntayhtymät valtion varoista	S.1314 Sosiaali- turva- rahasot	S.13141 Työeläke- laitokset	S.13149 Muut so- siaaliturva- rahasot	
														MMIK
Uusimaa	MMIK	220 182	164 655	1	135 490	24 001	2 014	3 149	55 526	24 826	2 532	28 169	-	
	R%	100,0	74,8	0,0	61,5	10,9	0,9	1,4	25,2	11,3	1,1	12,8	-	
	M%	-1,4	-2,6	0,0	-1,6	-6,5	5,6	-17,5	2,5	13,4	-0,3	-5,3	-5,3	Z
Etelä-Suomi	MMIK	165 771	142 068	0	119 707	18 244	3 307	810	23 703	13 156	1 648	8 899	-	
	R%	100,0	85,7	-	72,2	11,0	2,0	0,5	14,3	7,9	1,0	5,4	-	
	M%	9,9	11,6	Z	11,1	16,9	5,1	-7,4	1,0	-2,7	-12,9	10,6	Z	
Itä-Suomi	MMIK	50 187	42 733	0	34 970	5 667	1 975	121	7 454	4 990	735	1 729	-	
	R%	100,0	85,1	-	69,7	11,3	3,9	0,2	14,9	9,9	1,5	3,4	-	
	M%	5,1	8,5	Z	6,8	24,1	3,3	-23,4	-11,0	-11,7	-19,5	-4,7	Z	
Väli-Suomi	MMIK	62 109	54 151	0	46 038	6 363	1 617	133	7 958	4 876	559	2 524	-	
	R%	100,0	87,2	-	74,1	10,2	2,6	0,2	12,8	7,9	0,9	4,1	-	
	M%	12,8	16,5	Z	19,2	4,7	0,9	-19,9	-7,3	-6,5	-20,5	-5,3	Z	
Pohjois-Suomi	MMIK	49 942	43 008	0	33 991	7 449	1 459	109	6 933	4 232	861	1 841	-	
	R%	100,0	86,1	-	68,1	14,9	2,9	0,2	13,9	8,5	1,7	3,7	-	
	M%	6,0	7,6	Z	5,8	19,5	-1,8	-8,4	-2,9	-7,1	-16,2	17,9	Z	
Ahvenanmaa	MMIK	4 033	3 877	0	3 771	53	32	21	156	3	0	154	-	
	R%	100,0	96,1	-	93,5	1,3	0,8	0,5	3,9	0,1	-	3,8	-	
	M%	-0,7	-0,0	Z	1,9	-59,2	-11,1	75,0	-14,3	0,0	Z	-14,4	Z	
Erittelemättömät luotot	MMIK	4 519	4 517	0	0	2 967	1 550	0	2	-	0	2	-	
	R%	100,0	100,0	-	-	65,7	34,3	-	0,0	-	-	0,0	-	
	M%	27,7	27,6	Z	Z	27,7	27,5	Z	Z	Z	Z	Z	Z	
Koko maa	MMIK	556 743	455 009	1	373 967	64 744	11 954	4 343	101 732	52 083	6 335	43 318	-	
	R%	100,0	81,7	0,0	67,2	11,6	2,1	0,8	18,3	9,4	1,1	7,8	-	
	M%	4,7	5,9	0,0	6,1	6,8	5,7	-15,6	-0,2	2,4	-10,4	-1,6	Z	

Tilastokeskus - Alueellinen luottokanta

31.12.01

Luotonanto yleisölle luotonantajan sektorin ja luotonsaajan suuralueen mukaan, luotonannon rakenne alueittain ja muutokset edellisen vuoden loppuun verrattuna.

Asetelma 1.1

Luotonantajasektori		S.12-S.13 Yhteensä	S.12 Raholitus- ja vakuutus- laitokset	S.121 Suomen Pankki	S.1221 Talletus- pankit	S.1223 Muut rah. väl. raha- laitokset	S.123 Muut rahoitus- laitokset	S.125 Vakuutus- laitokset	S.13 Julkis- yhteisöt	S.1311 Valtion- hallinto	S.13131-32 Kunnat ja kuntayhtymät valtion varoista	S.1314 Sosiaaliturva- rahasot	S.13141 Työeläke- laitokset	S.13149 Muut so- siaaliturva- rahasot
Uusimaa		miij.€ R% M%	27 693 74,8 -1,4	0 - Z	22 788 61,5 -1,6	4 037 10,9 -6,5	339 0,9 5,6	530 1,4 -17,4	9 339 25,2 2,5	4 175 11,3 13,4	426 1,2 -0,2	4 738 12,8 -5,3	4 738 12,8 -5,3	-
Etelä-Suomi		miij.€ R% M%	27 881 100,0 9,9	0 - Z	20 133 72,2 11,1	3 068 11,0 16,9	556 2,0 5,1	136 0,5 -7,5	3 987 14,3 1,0	2 213 7,9 -2,7	277 1,0 -12,9	1 497 5,4 10,6	1 497 5,4 10,6	-
Itä-Suomi		miij.€ R% M%	8 441 100,0 5,1	0 - Z	5 882 69,7 6,8	953 11,3 24,1	332 3,9 3,1	20 0,2 -25,9	1 254 14,9 -11,0	839 9,9 -11,7	124 1,5 -19,5	291 3,4 -4,6	291 3,4 -4,6	-
Väli-Suomi		miij.€ R% M%	10 446 100,0 12,8	0 - Z	7 743 74,1 19,2	1 070 10,2 4,7	272 2,6 0,7	22 0,2 -21,4	1 338 12,8 -7,3	820 7,8 -6,5	94 0,9 -20,3	424 4,1 -5,4	424 4,1 -5,4	-
Pohjois-Suomi		miij.€ R% M%	8 400 100,0 6,0	0 - Z	5 717 68,1 5,8	1 253 14,9 19,4	245 2,9 -2,0	18 0,2 -10,0	1 166 13,9 -2,9	712 8,5 -7,0	145 1,7 -16,2	310 3,7 17,9	310 3,7 17,9	-
Ahvenanmaa		miij.€ R% M%	678 100,0 -0,7	0 - Z	634 93,5 1,9	9 1,3 -59,1	5 0,7 -16,7	4 0,6 100,0	26 3,8 -16,1	0 - Z	0 - Z	26 3,8 -13,3	26 3,8 -13,3	-
Erittelemättömät luotot		miij.€ R% M%	760 100,0 27,7	0 - Z	0 - Z	499 65,7 27,6	261 34,3 27,3	0 - Z	0 - Z	- - Z	0 - Z	0 - Z	0 - Z	-
Koko maa		miij.€ R% M%	93 638 100,0 4,7	- - Z	62 897 67,2 6,1	10 889 11,6 6,8	2 010 2,1 5,6	730 0,8 -15,7	17 110 18,3 -0,2	8 759 9,4 2,4	1 066 1,1 -10,4	7 286 7,8 -1,6	7 286 7,8 -1,6	-

∞

Tilastokeskus - Alueellinen luottokanta

31.12.2001

Luotonanto yleisölle luotonantajan sektorin ja luotonsaajan suuralueen mukaan, luotonannon alueellinen rakenne R%

Asetelma 1.2

		S.12-S.13 Yhteensä	S.12 Raholitus- ja vakuutus- laitokset	S.121 Suomen Pankki	S.1221 Talletus- pankit	S.1223 Muut rah. väl. raha- laitokset	S.123 Muut rahoitus- laitokset	S.125 Vakuutus- laitokset	S.13 Julkis- yhteisöt	S.1311 Valtion- hallinto	S.13131-32 Kunnat ja kuntayhtymät valtion varoista	S.1314 Sosiaali- turva- rahaostot	S.13141 Työeläke- laitokset	S.13149 Muut so- siaalikurva- rahaostot
Luotonantajasektori														
Luotonsaajien suuralueet														
Uusimaa	2001	39,5	36,2	100,0	36,2	37,1	16,8	72,5	54,6	47,7	40,0	65,0	65,0	-
	2000	42,0	39,3	100,0	39,0	42,4	16,9	74,1	53,2	43,1	35,9	67,6	67,6	-
	1999	40,1	36,6	89,3	36,6	37,6	16,2	71,3	53,5	43,6	32,0	67,8	67,8	-
Etelä-Suomi	2001	29,8	31,2	-	32,0	28,2	27,7	18,7	23,3	25,3	26,0	20,5	20,5	-
	2000	28,4	29,6	-	30,5	25,7	27,8	17,0	23,0	26,6	26,7	18,3	18,3	-
	1999	29,0	30,7	-	31,6	27,2	29,0	18,9	22,3	25,4	28,0	17,9	17,9	-
Itä-Suomi	2001	9,0	9,4	-	9,4	8,8	16,5	2,8	7,3	9,6	11,6	4,0	4,0	-
	2000	9,0	9,2	-	9,3	7,5	16,9	3,1	8,2	11,1	12,9	4,1	4,1	-
	1999	9,3	9,5	-	9,5	8,5	18,0	3,4	8,5	11,7	13,6	4,1	4,1	-
Väli-Suomi	2001	11,2	11,9	-	12,3	9,8	13,5	3,1	7,8	9,4	8,8	5,8	5,8	-
	2000	10,4	10,8	-	11,0	10,0	14,2	3,2	8,4	10,3	9,9	6,1	6,1	-
	1999	11,4	12,2	-	12,3	11,6	16,0	3,7	8,5	10,5	10,9	6,0	6,0	-
Pohjois-Suomi	2001	9,0	9,5	-	9,1	11,5	12,2	2,5	6,8	8,1	13,6	4,2	4,2	-
	2000	8,9	9,3	-	9,1	10,3	13,1	2,3	7,0	9,0	14,5	3,5	3,5	-
	1999	8,8	9,2	-	8,9	10,9	14,6	2,4	7,1	8,8	15,5	3,8	3,8	-
Ahvenanmaa	2001	0,7	0,9	-	1,0	0,1	0,3	0,5	0,2	0,0	-	0,4	0,4	-
	2000	0,8	0,9	-	1,0	0,2	0,3	0,2	0,2	0,0	-	0,4	0,4	-
	1999	0,8	1,0	-	1,1	0,6	0,5	0,3	0,2	0,0	-	0,4	0,4	-
Erittelemättömät luotot	2001	0,8	1,0	-	-	4,6	13,0	-	0,0	-	-	0,0	0,0	-
	2000	0,7	0,8	-	-	3,8	10,8	-	-	-	-	-	-	-
	1999	0,5	0,7	-	-	3,6	5,7	-	-	-	-	-	-	-
Koko maa	2001	100,0	100,0	100,0	100,0	100,0	100,0	100,0	100,0	100,0	100,0	100,0	100,0	-
	2000	100,0	100,0	100,0	100,0	100,0	100,0	100,0	100,0	100,0	100,0	100,0	100,0	-
	1999	100,0	100,0	100,0	100,0	100,0	100,0	100,0	100,0	100,0	100,0	100,0	100,0	100,0

Tilastokeskus - Alueellinen luottokanta

31.12.2001

Luotonanto yleisölle luotonantajien sektorin ja suuralueen mukaan sekä luotonannon rakenne alueittain ja muutokset edellisen vuoden loppuun verrattuna.
Asetelma 2.1

Luotonantajasektorit	S.11..S.15 Yhteensä	S.11 Yritykset ja as.yht.	S.13131 Kunnat	S.13132 Kunta- yhtymät	S.13133 Ahvenanmaan maakunta- hallinto	S.14 Koti- taloudet	S.141 Työnantaja- ja muut elinkeinon- harjoittajien kotitaloudet	S.1411 Maatalouden harjoittajat	S.1419 Muut elin- keino harjoittajat	S.143 Palkansaaja- kotitaloudet	S.14C Muut kotitaloudet	S.15 Voittoa ta- voittelematto- mat yhteisöt
Luotonantajien suuralueet												
Uusimaa	MMK 220 182	139 583	2 559	489	0	74 784	2 786	1 056	1 730	66 645	5 353	2 767
	R% 100,0	63,4	1,2	0,2	-	34,0	1,3	0,5	0,8	30,3	2,4	1,3
	M% -1,4	27,6	-12,7	45,5	Z	-2,7	-44,1	-60,4	-25,2	0,0	-2,3	-91,8
Etelä-Suomi	MMK 165 771	71 423	5 745	359	0	86 318	11 560	7 009	4 550	69 200	5 559	1 926
	R% 100,0	43,1	3,5	0,2	-	52,1	7,0	4,2	2,7	41,7	3,4	1,2
	M% 9,9	50,4	1,7	34,5	Z	14,1	13,1	14,7	10,7	14,1	15,8	-91,1
Itä-Suomi	MMK 50 187	18 500	2 596	197	0	28 042	4 696	3 087	1 609	21 211	2 134	852
	R% 100,0	36,9	5,2	0,4	-	55,9	9,4	6,2	3,2	42,3	4,3	1,7
	M% 5,1	40,5	9,3	91,3	Z	6,9	0,9	1,7	-0,4	8,0	10,2	-85,5
Väli-Suomi	MMK 62 109	23 123	3 103	249	0	34 658	6 568	4 639	1 929	25 432	2 658	976
	R% 100,0	37,2	5,0	0,4	-	55,8	10,6	7,5	3,1	40,9	4,3	1,6
	M% 12,8	47,9	5,6	31,1	Z	20,9	22,2	24,8	16,4	20,3	23,3	-87,2
Pohjois-Suomi	MMK 49 942	20 220	3 027	152	0	25 800	3 426	2 183	1 243	20 534	1 839	742
	R% 100,0	40,5	6,1	0,3	-	51,7	6,9	4,4	2,5	41,1	3,7	1,5
	M% 6,0	54,8	4,3	14,3	Z	6,1	0,8	1,8	-1,0	6,8	8,6	-88,9
Ahvenanmaa	MMK 4 033	2 205	31	2	8	1 780	225	124	101	1 455	100	7
	R% 100,0	54,7	0,8	0,0	0,2	44,1	5,6	3,1	2,5	36,1	2,5	0,2
	M% -0,7	-3,7	24,0	0,0	-46,7	10,4	0,9	0,8	0,0	14,2	-13,0	-94,0
Erittelemättömät luotot	MMK 4 519	1 225	0	0	0	3 294	0	0	0	3 294	0	0
	R% 100,0	27,1	-	-	-	72,9	-	-	-	72,9	-	-
	M% 27,7	118,0	Z	Z	Z	10,6	Z	Z	Z	10,6	Z	Z
Koko maa	MMK 556 743	276 279	17 061	1 448	8	254 676	29 261	18 098	11 162	207 771	17 643	7 270
	R% 100,0	49,6	3,1	0,3	0,0	45,7	5,3	3,3	2,0	37,3	3,2	1,3
	M% 4,7	37,1	1,4	40,4	-46,7	7,8	1,4	1,7	1,0	8,5	10,7	-90,4

Tilastokeskus - Alueellinen luottokanta

31.12.01

Luotonanto yleisölle luotonantajien sektorin ja suuralueen mukaan sekä luotonannon rakenne alueittain ja muutokset edellisen vuoden loppuun verrattuna.
Asetelma 2.1

Luotonantajasektorit	S.11.-S.15 Yhteensä		S.11 Yritykset ja as.yht.		S.13131 Kunnat		S.13132 Kunta- yhtymät		S.13133 Ahvenanmaan maakunta- hallinto		S.14 Koti- taloudet		S.141 Työantaja- ja muut elinkeinon- harjoittajien kotitaloudet		S.1411 Maatila- harjoittajat		S.1419 Muut elin- keino harjoittajat		S.143 Palkansaaja- kotitaloudet		S.14C Muut kotitaloudet		S.15 Voittoa ta- voittelematto- mat yhteisöt			
	milj.€	R%	milj.€	R%	milj.€	R%	milj.€	R%	milj.€	R%	milj.€	R%	milj.€	R%	milj.€	R%	milj.€	R%	milj.€	R%	milj.€	R%	milj.€	R%	milj.€	R%
Uusimaa	37 032	100,0	23 476	63,4	430	1,2	82	0,2	0	-	12 578	34,0	469	1,3	178	0,5	291	0,8	11 209	30,3	900	2,4	11 209	30,3	465	1,3
	-1,4		27,6	-12,8	-12,8		46,4	Z	Z		-2,7	-44,0		-60,4			-25,2		0,0		2,3		0,0		-91,8	
Etelä-Suomi	27 881	100,0	12 012	43,1	966	3,5	60	0,2	0	-	14 518	52,1	1 944	7,0	1 179	4,2	765	2,7	11 639	41,7	935	3,4	11 639	41,7	324	1,2
	9,9		50,4	1,7	1,7		33,3	Z	Z		14,1	13,1		14,7		10,7		14,1		15,9		14,1		-91,1		
Itä-Suomi	8 441	100,0	3 112	36,9	437	5,2	33	0,4	0	-	4 716	55,9	790	9,4	519	6,1	271	3,2	3 567	42,3	359	4,3	3 567	42,3	143	1,7
	5,1		40,5	9,3	9,3		94,1	Z	Z		6,9	1,0		1,6		-0,4		8,0		10,1		8,0		-85,6		
Väli-Suomi	10 446	100,0	3 889	37,2	522	5,0	42	0,4	0	-	5 829	55,8	1 105	10,6	780	7,5	325	3,1	4 277	40,9	447	4,3	4 277	40,9	164	1,6
	12,8		47,9	5,7	5,7		31,3	Z	Z		20,9	22,2		24,8		16,5		20,3		23,1		20,3		-87,2		
Pohjois-Suomi	8 400	100,0	3 401	40,5	509	6,1	26	0,3	0	-	4 339	51,7	576	6,9	367	4,4	209	2,5	3 454	41,1	309	3,7	3 454	41,1	125	1,5
	6,0		54,9	4,3	4,3		18,2	Z	Z		6,1	0,7		1,7		-0,9		6,8		8,4		6,8		-88,9		
Ahvenanmaa	678	100,0	371	54,7	5	0,7	0	-	1	0,1	299	44,1	38	5,6	21	3,1	17	2,5	245	36,1	17	2,5	245	36,1	1	0,1
	-0,7		-3,6	25,0	25,0		Z	Z	Z		10,3	0,0		0,0		0,0		0,0		14,5		-10,5		-94,7		
Erittelemättömät luotot	760	100,0	206	27,1	0	-	0	-	0	-	554	72,9	0	-	0	-	0	-	554	72,9	0	-	554	72,9	0	-
	27,7		116,8	Z	Z		Z	Z	Z		10,6	Z		Z		Z		10,6		10,6		10,6		10,6		
Koko maa	93 638	100,0	46 467	49,6	2 869	3,1	243	0,3	1	0,0	42 833	45,7	4 922	5,3	3 044	3,3	1 878	2,0	34 945	37,3	2 967	3,2	34 945	37,3	1 222	1,3
	4,7		37,1	1,4	1,4		41,3	-66,7	-66,7		7,8	1,4		1,6		1,0		8,5		10,7		8,5		-90,4		

Tilastokeskus - Alueellinen luottokanta

31.12.01

Luotonanto yleisölle luotonantajien mukaan ja suuralueen mukaan, luotonannon alueellinen rakenne R%

Asetelma 2.2

	S.11..S.15 Yhteensä	S.11 Yritykset ja as.yht.	S.13131 Kunnat	S.13132 Kunta- yhtymät	S.13133 Ahvenanmaan maakunta- hallinto	S.14 Koti- taloudet	S.141 Työnantaja- ja muut elinkeinon- harjoittajien kotitaloudet	S.1411 Maatilatalouden harjoittajat	S.1419 Muut elin- keino harjoittajat	S.143 Palkansaaja- kotitaloudet	S.14C Muut kotitaloudet	S.15 Voittoa ta- voittelematto- mat yhteisöt
Luotonantajasektorit												
Luotonantajien suuralueet												
Uusimaa	2001 39,5	50,5	15,0	33,8	-	29,4	9,5	5,8	15,5	32,1	30,3	38,1
	2000 42,0	54,3	17,4	32,6	-	32,5	17,3	15,0	20,9	34,8	32,8	44,5
	1999 40,1	53,9	18,2	29,8	-	27,6	8,8	5,5	14,6	30,5	28,5	45,1
Etelä-Suomi	2001 29,8	25,9	33,7	24,8	-	33,9	39,5	38,7	40,8	33,3	31,5	26,5
	2000 28,4	23,6	33,6	25,9	-	32,0	35,4	34,3	37,2	31,7	30,1	28,7
	1999 29,0	23,3	34,5	24,8	-	34,1	38,7	38,1	39,6	33,6	31,8	27,7
Itä-Suomi	2001 9,0	6,7	15,2	13,6	-	11,0	16,0	17,1	14,4	10,2	12,1	11,7
	2000 9,0	6,5	14,1	10,0	-	11,1	16,1	17,1	14,6	10,3	12,2	7,8
	1999 9,3	6,6	13,8	8,8	-	11,9	16,8	18,0	14,6	11,0	13,1	8,1
Väli-Suomi	2001 11,2	8,4	18,2	17,2	-	13,6	22,4	25,6	17,3	12,2	15,1	13,4
	2000 10,4	7,8	17,5	18,4	-	12,1	18,6	20,9	15,0	11,0	13,5	10,1
	1999 11,4	8,6	17,0	22,8	-	14,1	22,6	25,0	18,5	12,6	15,0	10,0
Pohjois-Suomi	2001 9,0	7,3	17,7	10,5	-	10,1	11,7	12,1	11,1	9,9	10,4	10,2
	2000 8,9	6,5	17,3	12,9	-	10,3	11,8	12,1	11,4	10,0	10,6	8,8
	1999 8,8	6,1	16,4	13,5	-	10,6	12,4	12,7	11,9	10,3	10,9	8,9
Ahvenanmaa	2001 0,7	0,8	0,2	0,1	100,0	0,7	0,8	0,7	0,9	0,7	0,6	0,1
	2000 0,8	1,1	0,1	0,2	100,0	0,7	0,8	0,7	0,9	0,7	0,7	0,2
	1999 0,8	1,3	0,1	0,3	100,0	0,7	0,7	0,7	0,9	0,7	0,7	0,2
Erittelemättömät luotot	2001 0,8	0,4	-	-	-	1,3	-	-	-	1,6	-	-
	2000 0,7	0,3	-	-	-	1,3	-	-	-	1,6	-	-
	1999 0,5	0,2	-	-	-	1,1	-	-	-	1,3	-	-
Koko maa	2001 100,0	100,0	100,0	100,0	100,0	100,0	100,0	100,0	100,0	100,0	100,0	100,0
	2000 100,0	100,0	100,0	100,0	100,0	100,0	100,0	100,0	100,0	100,0	100,0	100,0
	1999 100,0	100,0	100,0	100,0	100,0	100,0	100,0	100,0	100,0	100,0	100,0	100,0

Luotonanto yrityksille ja elinkeinonharjoittajien kotitalouksille luotonsaajien toimialan ja suuralueen mukaan sekä luotonannon rakenne alueittain ja muutokset edellisen vuoden loppuun verrattuna.

Asetelma 3.1

Luotonsaajatoimialat	00...O Yhteensä		A Maatalous, kalatalous, metsätalous		B Katalous		C Mineraalien kaivu		D Teollisuus		E Sähkö-, kaasua- ja vesihuolto		F Rakentaminen		G Tukkua vähittäiskauppa		H Majoitus- ja ravintolaminä		I Kuljetus, varastointi ja tietoliikenne		K Klinteristö, vuokraus- ja tutkimuspalvelut		M Koulutus		N Terveystoiminta- ja sosiaalipalvelut		O Muut yhteiskunnalliset ja henk.koht. palvelut								
	MMK	R%	MMK	R%	MMK	R%	MMK	R%	MMK	R%	MMK	R%	MMK	R%	MMK	R%	MMK	R%	MMK	R%	MMK	R%	MMK	R%	MMK	R%	MMK	R%	MMK	R%					
Uusimaa	108 955	4,296	1 308	11	404	28 553	2 768	3 830	11 752	985	5 716	46 184	172	817	2 158																				
	R%	3,9	1,2	0,0	0,4	26,2	2,5	3,5	10,8	0,9	5,2	42,4	0,2	0,7	2,0																				
	M%	-4,7	-35,1	-60,7	-47,6	149,4	1,7	-10,7	-1,4	-9,8	-8,1	-2,1	3,6	3,7	3,4																				
Etelä-Suomi	63 046	799	7 981	85	325	19 202	1 618	2 634	7 453	1 043	5 533	14 147	122	747	1 358																				
	R%	1,3	12,7	0,1	0,5	30,5	2,6	4,2	11,8	1,7	8,8	22,4	0,2	1,2	2,2																				
	M%	9,3	-24,6	14,6	0,0	5,2	7,1	2,5	8,3	6,2	14,9	8,4	-0,8	29,9	15,8																				
Itä-Suomi	18 593	154	3 854	30	80	4 042	834	848	2 323	466	1 263	4 046	52	199	401																				
	R%	0,8	20,7	0,2	0,4	21,7	4,5	4,6	12,5	2,5	6,8	21,8	0,3	1,1	2,2																				
	M%	4,3	-28,0	4,2	-16,7	0,0	13,3	4,3	-5,2	-7,0	0,8	5,0	-11,9	5,3	5,0																				
Väli-Suomi	22 976	155	5 564	49	429	5 973	824	957	2 624	385	1 444	3 875	32	186	480																				
	R%	0,7	24,2	0,1	1,9	26,0	3,6	4,2	11,4	1,7	6,3	16,9	0,1	0,8	2,1																				
	M%	9,4	6,9	24,9	8,9	-4,2	2,3	5,5	4,5	10,3	10,7	2,9	23,1	22,4	19,7																				
Pohjois-Suomi	17 964	124	2 612	26	145	4 505	1 091	827	1 651	731	1 370	4 231	25	186	442																				
	R%	0,7	14,5	0,1	0,8	25,1	6,1	4,6	9,2	4,1	7,6	23,6	0,1	1,0	2,5																				
	M%	9,2	-68,3	3,1	-23,5	5,1	-6,8	-2,1	-2,1	-5,6	4,1	23,4	0,0	11,4	2,1																				
Ahvenanmaa	2 285	139	158	32	1	316	63	45	232	85	954	228	1	5	27																				
	R%	6,1	6,9	1,4	0,0	13,8	2,8	2,0	10,2	3,7	41,8	10,0	0,0	0,2	1,2																				
	M%	-9,1	-4,8	3,9	-13,5	0,0	-8,1	-8,2	-3,3	-3,4	-18,4	23,9	0,0	0,0	-12,9																				
Erittelemättömät luotot	1 225	671	3	0	0	437	0	89	25	0	1	0	0	0	0																				
	R%	54,8	0,2	-	-	35,7	-	7,3	2,0	-	0,1	-	-	-	-																				
	M%	118,0	22,4	Z	Z	Z	Z	Z	66,7	Z	Z	Z	Z	Z	Z																				
Koko maa	235 044	6 338	21 480	233	1 384	63 028	7 198	9 230	26 060	3 695	16 281	72 711	404	2 140	4 866																				
	R%	2,7	9,1	0,1	0,6	26,8	3,1	3,9	11,1	1,6	6,9	30,9	0,2	0,9	2,1																				
	M%	2,0	-30,5	2,0	-9,7	21,6	15,3	-2,6	1,4	-2,4	1,2	1,8	1,0	14,1	7,9																				

Luotonanto yrityksille ja elinkeinonharjoittajien kotitalouksille luotonantajien toimialan ja suuralueen mukaan sekä luotonannon rakenne alueittain ja muutokset edellisen vuoden loppuun verrattuna.

Asetelma 3.1

Luotonantajatoimialat	00...0		00		A		B		C		D		E		F		G		H		I		K		M		N		O	
	Yhteensä	Yhteensä	Erittelemättömän riistamätön	Erittelemättömän riista-	Maatalous, riista- ja metsätalous	Maatalous, kalatalous	Mineraalien kaivut	Teollisuus	Sähkö-, kaasun ja vesihuolto	Rakentaminen	Tukku- ja vähittäiskauppa	Majoitus- ja ravintolaminä	Kuljetus, varastointi ja tietoliikenne	Kilinteistö-, vuokraus- ja tutkimuspalvelut	Koulutus	Terveystieteiden ja sosiaalipalvelut	Muut yhteiskunnalliset ja henk.koht. palvelut													
Uusimaa	milj.€	18 325	722	220	2	68	4 802	466	644	1 977	166	961	7 768	29	137	363														
	R%	100,0	3,9	1,2	0,0	0,4	26,2	2,5	3,5	10,8	0,9	5,2	42,4	0,2	0,7	2,0														
	M%	-4,7	-35,1	-60,7	-50,0	151,9	1,7	13,7	-10,7	-1,3	-9,8	-8,2	-2,1	3,6	3,0	3,4														
Etelä-Suomi	milj.€	10 604	134	1 342	14	55	3 230	272	443	1 253	175	931	2 379	21	126	228														
	R%	100,0	1,3	12,7	0,1	0,5	30,5	2,6	4,2	11,8	1,7	8,8	22,4	0,2	1,2	2,2														
	M%	9,3	-24,7	14,6	0,0	5,8	7,1	36,7	2,5	8,3	6,1	14,9	8,4	0,0	29,9	15,7														
Itä-Suomi	milj.€	3 127	26	648	5	14	680	140	143	391	78	212	680	9	33	68														
	R%	100,0	0,8	20,7	0,2	0,4	21,7	4,5	4,6	12,5	2,5	6,8	21,7	0,3	1,1	2,2														
	M%	4,3	-27,8	4,2	-16,7	7,7	13,3	14,8	4,4	-5,1	-7,1	0,5	4,9	-10,0	3,1	6,3														
Väli-Suomi	milj.€	3 864	26	936	8	72	1 005	139	161	441	65	243	652	5	31	81														
	R%	100,0	0,7	24,2	0,2	1,9	26,0	3,6	4,2	11,4	1,7	6,3	16,9	0,1	0,8	2,1														
	M%	9,4	8,3	25,0	14,3	-4,0	2,3	25,2	5,2	4,5	10,2	10,5	3,0	25,0	19,2	19,1														
Pohjois-Suomi	milj.€	3 021	21	439	4	24	758	183	139	278	123	230	712	4	31	74														
	R%	100,0	0,7	14,5	0,1	0,8	25,1	6,1	4,6	9,2	4,1	7,6	23,6	0,1	1,0	2,4														
	M%	9,1	-68,2	3,1	-33,3	4,3	28,3	-7,1	-2,1	-2,1	-5,4	4,1	23,4	0,0	10,7	1,4														
Ahvenanmaa	milj.€	384	23	27	5	0	53	11	8	39	14	160	38	0	1	4														
	R%	100,0	6,0	7,0	1,3	-	13,8	2,9	2,1	10,2	3,6	41,7	9,9	-	0,3	1,0														
	M%	-9,2	-8,0	3,8	-16,7	Z	-8,6	0,0	0,0	-2,5	-6,7	-18,8	22,6	Z	0,0	-20,0														
Erittelemättömät tuotot	milj.€	206	113	0	0	0	73	0	15	4	0	0	0	0	0	0														
	R%	100,0	54,9	-	-	-	35,4	-	7,3	1,9	-	-	-	-	-	-														
	M%	116,8	22,8	Z	Z	Z	Z	Z	Z	100,0	Z	Z	Z	Z	Z	Z														
Koko maa	milj.€	39 531	1 065	3 612	38	233	10 601	1 211	1 553	4 383	621	2 737	12 229	68	359	818														
	R%	100,0	2,7	9,1	0,1	0,6	26,8	3,1	3,9	11,1	1,6	6,9	30,9	0,2	0,9	2,1														
	M%	2,0	-30,6	2,0	-11,6	22,6	6,4	15,3	-2,5	1,4	-2,5	1,1	1,8	1,5	13,2	7,9														

Asetelma 4.1

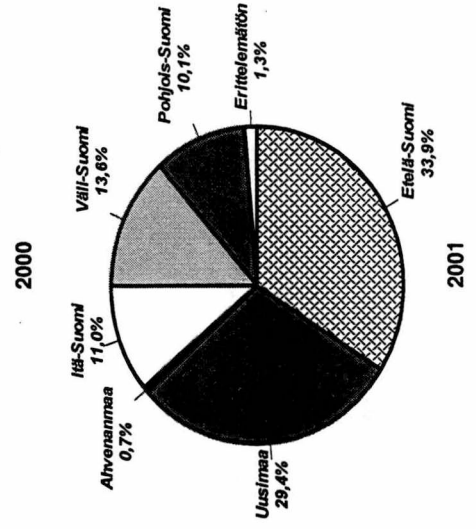
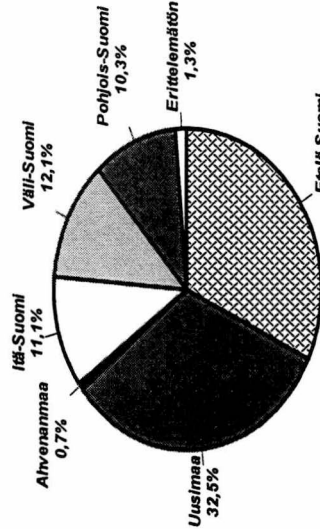

Kotitalouksien lukumäärä ja luottokanta suuralueiltain

	Kotitalouksien lukumäärä *)				Kotitalouksien luottokanta				Luottokanta per kotitalous												
	1998		1999		1998		1999		1997		1998		2000								
	1 000 kpl	R% 1 000 kpl	1 000 kpl	R% 1 000 kpl	mrd. mk	R%	mrd. mk	R%	1 000 mk	1 000 mk	M% 1000 mk	1 000 mk	M% 1000 mk	M% 1000 mk							
Uusimaa	643,4	27,3	657,0	27,8	657,9	27,7	52,2	26,3	60,4	27,6	76,8	32,5	74,8	29,4	73	81	11,0	92	13,6	117	27,2
Etelä-Suomi	850,6	36,1	851,5	36,0	851,6	35,9	68,2	34,4	74,8	34,1	75,7	32,0	86,3	33,9	76	80	5,3	88	10,0	89	1,1
Itä-Suomi	311,6	13,2	311,6	13,2	310,5	13,1	24,4	12,3	26,0	11,9	26,2	11,1	28,0	11,0	77	78	1,3	84	7,7	84	0,0
Väli-Suomi	300,8	12,8	299,8	12,7	305,2	12,9	28,6	14,4	30,9	14,1	28,6	12,1	34,7	13,6	91	95	4,4	103	8,4	94	-8,7
Pohjois-Suomi	237,3	10,1	232,7	9,8	236,4	9,95	21,7	10,9	23,3	10,6	24,3	10,3	25,8	10,1	90	91	1,1	100	9,9	103	3,0
Ahvenanmaa	11,3	0,5	12,6	0,5	11,2	0,5	1,4	0,7	1,5	0,7	1,6	0,7	1,8	0,7	114	120	5,3	117	-2,5	144	23,1
Koko maa	2355,0	100	2365,2	100	2372,8	100,0	196,4	99,0	216,9	99,0	233,2	98,7	251,4	98,7	79	83	5,1	92	10,8	98,3	7,2
Erittelemätön							2,1	1,0	2,3	1,0	3,0	1,3	3,3	1,3							
Yhteensä							198,5	100,0	219,2	100,0	236,3	100,0	254,7	100,0							

*) Lähde: Tilastokeskus, Tulonjakotilasto; vuosien 1997 - 2000 lopulliset tiedot

Kotitalouksien luottokannan jakautuminen suuralueiltain 31.12.2000 - 31.12.2001

Kotitalouksien keskimääräinen luottokanta suuralueiltain vuosien 1997 - 2000 lopussa, 1 000 mk



Asetelma 4.1

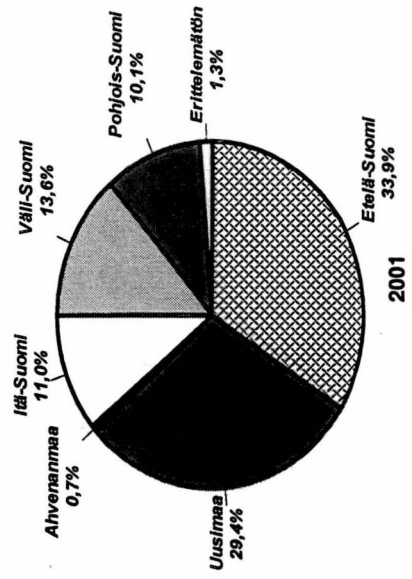
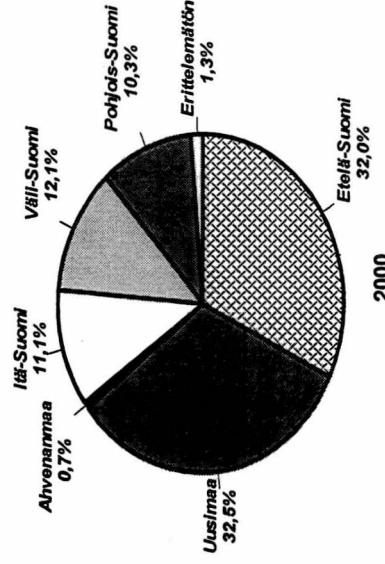
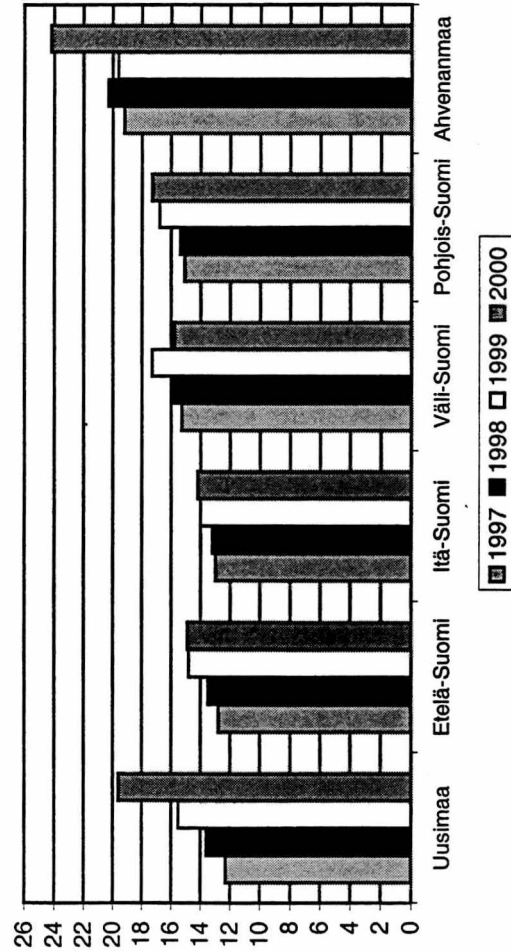
Kotitalouksien lukumäärä ja luottokanta suuralueittain

	Kotitalouksien lukumäärä *)				Kotitalouksien luottokanta						Luottokanta per kotitalous									
	1998		1999		2000		1998		1999		2000		1997		1998		1999		2000	
	1 000 kpl	R%	1 000 kpl	R%	1 000 kpl	R%	mrd. €	R%	mrd. €	R%	mrd. €	R%	1000 €	M%	1000 €	M%	1000 €	M%	1000 €	M%
Uusimaa	643,4	27,3	657,0	27,8	657,9	27,7	8,8	26,3	10,2	27,6	12,9	29,2	12,3	13,6	11,0	15,5	13,6	19,6	27,2	
Etelä-Suomi	850,6	36,1	851,5	36,0	851,6	35,9	11,5	34,4	12,6	34,1	12,7	28,7	12,8	13,5	5,3	14,8	10,0	14,9	1,1	
Itä-Suomi	311,6	13,2	311,6	13,2	310,5	13,1	4,1	12,3	4,4	11,9	4,4	9,9	13,0	13,2	1,9	14,0	7,7	14,2	0,0	
Väli-Suomi	300,8	12,8	299,8	12,7	305,2	12,9	4,8	14,4	5,2	14,1	4,8	10,9	15,3	16,0	4,6	17,3	8,4	15,8	-8,7	
Pohjois-Suomi	237,3	10,1	232,7	9,8	236,4	9,95	3,6	10,9	3,9	10,6	4,1	9,2	15,1	15,4	1,8	16,8	9,9	17,3	3,0	
Ahvenanmaa	11,3	0,5	12,6	0,5	11,2	0,5	0,2	0,7	0,3	0,7	0,3	0,6	19,2	20,3	5,9	19,6	-2,5	24,2	23,1	
Koko maa	2355,0	100	2365,2	100	2372,8	100,0	33,0	99,0	36,5	99,0	39,2	88,6	42,2	14,0	5,1	15,4	10,8	16,7	7,2	
Erittelemätön							0,4	1,0	0,4	1,0	0,5	1,1								
Yhteensä							33,4	100,0	36,9	100,0	44,3	100,0	42,8							

*) Lähde: Tilastokeskus, Tulonjakotilasto; vuosien 1997 - 2000 lopulliset tiedot

Kotitalouksien luottokannan jakautuminen suuralueittain 31.12.2000 - 31.12.2001

Kotitalouksien keskimääräinen luottokanta suuralueittain vuosien 1997 - 2000 lopussa, 1 000 €



Tilastokeskus -Alueellinen luottokanta
Taulu 1 Luotonanto yleisölle luotonantajan sektorin ja luotonantajan sektorin ja maakunnan mukaan, milj. mk
Luotonantajasektori: S.12-S.13 Kaikkiaan

31.12.01

Sivu 1/6

	S.11...S.15 Yhteensä	S.11 Yritykset ja as.yht.	S.13131 Kunnat	S.13132 Kunta- yhtymät	S.13133 Ahvenanmaan maakunta- hallinto	S.14 Koti- taloudet	S.141 Työnantaja- ja muut elinkeinoharj. kottitaloudet	S.1411 Maatilat. harjoittajat	S.1419 Muut elin- keinon harjoittajat	S.143 Palkansaaja- kottitaloudet	S.14C Muut kottitaloudet	S.15 Voittoa ta- voittelematto- mat yhteisöt
Luotonantaja- maakunnat												
01 Uusimaa	210 981	136 016	2 108	462	-	69 704	2 132	658	1 475	62 461	5 112	2 690
20 Itä-Uusimaa	9 201	3 567	451	27	-	5 080	664	399	255	4 184	241	77
02 Varsinais-Suomi	46 058	20 822	1 028	197	-	23 623	4 012	2 575	1 437	18 200	1 412	389
04 Satakunta	19 525	7 613	798	22	-	10 910	1 835	1 193	642	8 388	687	181
05 Kanta-Häme	13 681	4 469	657	19	-	8 311	1 219	739	480	6 593	498	225
06 Pirkanmaa	39 765	17 211	1 138	21	-	20 886	2 090	1 072	1 018	17 322	1 475	508
07 Päijät-Häme	20 016	9 781	888	59	-	9 067	997	592	404	7 435	635	221
08 Kymenlaakso	15 996	7 431	741	8	-	7 614	760	448	312	6 390	464	202
09 Etelä-Karjala	10 731	4 095	496	32	-	5 907	647	391	256	4 872	388	200
10 Etelä-Savo	12 382	4 082	825	61	-	7 148	1 437	905	532	5 239	471	267
11 Pohjois-Savo	19 308	7 208	814	56	-	10 983	1 744	1 229	515	8 371	878	238
12 Pohjois-Karjala	12 036	4 814	562	80	-	6 363	1 018	666	352	4 810	535	217
13 Keski-Suomi	22 027	8 669	907	75	-	11 910	1 435	796	638	9 417	1 059	466
14 Etelä-Pohjanmaa	16 613	5 880	919	67	-	9 539	2 603	1 919	683	6 199	737	208
15 Pohjanmaa	17 112	6 602	761	76	-	9 482	1 749	1 342	407	7 115	618	192
16 Keski-Pohjanmaa	6 357	1 973	516	31	-	3 727	781	581	201	2 701	244	110
17 Pohjois-Pohjanmaa	32 792	12 741	1 712	91	-	17 716	2 438	1 678	759	13 988	1 291	531
18 Kainuu	6 461	2 397	396	-	-	3 538	496	286	210	2 792	250	131
19 Lappi	17 150	7 479	1 315	62	-	8 084	989	505	484	6 546	549	211
21 Ahvenanmaa	4 033	2 205	31	2	8	1 780	225	124	101	1 455	100	7
Erittelemättömät luotot	4 519	1 225	0	-	-	3 294	-	-	-	3 294	-	-
Koko maa yhteensä	556 743	276 279	17 062	1 447	8	254 676	29 261	18 098	11 163	207 771	17 643	7 270

18

Luotonantajasektori: S.12 Rahoitus- ja vakuutuslaitokset

	S.11...S.15 Yhteensä	S.11 Yritykset ja as.yht.	S.13131 Kunnat	S.13132 Kunta- yhtymät	S.13133 Ahvenanmaan maakunta- hallinto	S.14 Koti- taloudet	S.141 Työnantaja- ja muut elinkeinoharj. kottitaloudet	S.1411 Maatilat. harjoittajat	S.1419 Muut elin- keinon harjoittajat	S.143 Palkansaaja- kottitaloudet	S.14C Muut kottitaloudet	S.15 Voittoa ta- voittelematto- mat yhteisöt
Luotonantaja- maakunnat												
01 Uusimaa	157 228	84 247	1 763	450	-	69 136	2 106	636	1 470	61 923	5 107	1 632
20 Itä-Uusimaa	7 427	1 959	381	27	-	5 024	652	398	255	4 131	240	36
02 Varsinais-Suomi	40 649	16 129	783	147	-	23 304	3 986	2 551	1 435	17 915	1 404	286
04 Satakunta	17 276	5 890	556	13	-	10 718	1 815	1 174	641	8 224	679	99
05 Kanta-Häme	12 247	3 358	524	12	-	8 197	1 206	727	479	6 497	493	157
06 Pirkanmaa	33 425	11 584	890	13	-	20 573	2 067	1 050	1 018	17 039	1 468	364
07 Päijät-Häme	16 706	6 862	780	57	-	8 917	981	577	404	7 305	631	91
08 Kymenlaakso	12 822	4 489	695	6	-	7 518	749	437	312	6 309	460	114
09 Etelä-Karjala	8 942	2 589	412	28	-	5 805	636	381	256	4 784	385	107
10 Etelä-Savo	10 533	2 748	661	44	-	6 960	1 388	860	527	5 105	467	120
11 Pohjois-Savo	16 424	4 919	658	50	-	10 690	1 704	1 189	514	8 123	863	107
12 Pohjois-Karjala	10 109	3 400	429	80	-	6 098	971	620	351	4 605	522	103
13 Keski-Suomi	18 532	5 828	631	74	-	11 673	1 394	756	638	9 229	1 050	327
14 Etelä-Pohjanmaa	14 964	4 738	788	44	-	9 279	2 561	1 879	682	5 989	729	115
15 Pohjanmaa	14 920	4 222	678	72	-	9 313	1 715	1 312	404	6 985	613	135
16 Keski-Pohjanmaa	5 734	1 584	434	31	-	3 611	763	563	200	2 607	241	74
17 Pohjois-Pohjanmaa	28 805	9 600	1 514	77	-	17 253	2 362	1 608	754	13 616	1 275	361
18 Kainuu	5 666	1 844	343	-	-	3 414	460	250	210	2 706	248	65
19 Lappi	14 203	5 243	1 064	45	-	7 731	914	438	476	6 280	536	121
21 Ahvenanmaa	3 877	2 063	30	-	0	1 778	224	124	100	1 454	100	7
Erittelemättömät luotot	4 517	1 223	0	-	-	3 294	-	-	-	3 294	-	-
Koko maa yhteensä	455 009	185 017	14 013	1 270	0	250 289	28 655	17 528	11 128	204 123	17 511	4 420

Taulu 1 Luotonanto yleisölle luotonantajan sektorin ja luotonsaajan sektorin ja maakunnan mukaan, milj. mk
Luotonantajasektori: S.121 Suomen Pankki

Luotonantaja-	S.11...S.15		S.11	S.14		S.141	S.1411	S.1419	S.143	S.14C	S.15
	Yhteensä	Yritykset ja as.yht.		Koti-	Taloudet						
maakunnat				taloudet	elinkeinonharj.	kotitaloudet	harjoittajat	harjoittajat	kotitaloudet	kotitaloudet	voitelematto-
											mat yhteisöt
01 Uusimaa	1	-	-	1	-	-	-	-	1	-	-
20 Itä-Uusimaa	-	-	-	-	-	-	-	-	-	-	-
02 Varsinais-Suomi	-	-	-	-	-	-	-	-	-	-	-
04 Satakunta	-	-	-	-	-	-	-	-	-	-	-
05 Kanta-Häme	-	-	-	-	-	-	-	-	-	-	-
06 Pirkanmaa	-	-	-	-	-	-	-	-	-	-	-
07 Päijät-Häme	-	-	-	-	-	-	-	-	-	-	-
08 Kymenlaakso	-	-	-	-	-	-	-	-	-	-	-
09 Etelä-Karjala	-	-	-	-	-	-	-	-	-	-	-
10 Etelä-Savo	-	-	-	-	-	-	-	-	-	-	-
11 Pohjois-Savo	-	-	-	-	-	-	-	-	-	-	-
12 Pohjois-Karjala	-	-	-	-	-	-	-	-	-	-	-
13 Keski-Suomi	-	-	-	-	-	-	-	-	-	-	-
14 Etelä-Pohjanmaa	-	-	-	-	-	-	-	-	-	-	-
15 Pohjanmaa	-	-	-	-	-	-	-	-	-	-	-
16 Keski-Pohjanmaa	-	-	-	-	-	-	-	-	-	-	-
17 Pohjois-Pohjanmaa	-	-	-	-	-	-	-	-	-	-	-
18 Kainuu	-	-	-	-	-	-	-	-	-	-	-
19 Lappi	-	-	-	-	-	-	-	-	-	-	-
21 Ahvenanmaa	-	-	-	-	-	-	-	-	-	-	-
Erittelemättömät luotot	-	-	-	-	-	-	-	-	-	-	-
Koko maa yhteensä	1	-	-	1	-	-	-	-	1	-	-

Luotonantajasektori: S.1221 Talletuspankit

Luotonantaja-	S.11...S.15		S.11	S.14		S.141	S.1411	S.1419	S.143	S.14C	S.15
	Yhteensä	Yritykset ja as.yht.		Koti-	Taloudet						
maakunnat				taloudet	elinkeinonharj.	kotitaloudet	harjoittajat	harjoittajat	kotitaloudet	kotitaloudet	voitelematto-
											mat yhteisöt
01 Uusimaa	129 338	64 672	712	62 498	1 881	567	1 314	55 652	4 965	1 381	
20 Itä-Uusimaa	6 153	1 576	159	4 378	604	379	225	3 548	226	36	
02 Varsinais-Suomi	35 099	12 581	299	21 845	3 843	2 521	1 322	16 635	1 366	277	
04 Satakunta	14 360	3 997	339	9 933	1 634	1 118	516	7 637	663	98	
05 Kanta-Häme	10 346	2 413	245	7 528	1 151	713	438	5 905	471	154	
06 Pirkanmaa	28 200	8 422	429	19 007	1 926	1 026	900	15 660	1 421	329	
07 Päijät-Häme	13 961	5 259	398	8 176	912	566	346	6 653	612	78	
08 Kymenlaakso	10 149	2 981	210	6 857	696	417	279	5 717	444	98	
09 Etelä-Karjala	7 572	1 900	143	5 418	604	373	231	4 441	373	102	
10 Etelä-Savo	8 716	1 788	274	6 537	1 310	833	477	4 473	454	80	
11 Pohjois-Savo	13 585	3 223	221	10 027	1 601	1 159	442	7 575	851	96	
12 Pohjois-Karjala	8 242	2 284	150	5 712	908	598	310	4 292	512	59	
13 Keski-Suomi	15 252	3 838	195	10 882	1 261	734	527	8 596	1 025	295	
14 Etelä-Pohjanmaa	12 864	3 619	268	8 844	2 458	1 846	613	5 672	714	115	
15 Pohjanmaa	13 191	3 743	312	8 946	1 660	1 295	366	6 683	602	134	
16 Keski-Pohjanmaa	4 731	1 151	119	3 369	727	550	177	2 409	233	63	
17 Pohjois-Pohjanmaa	23 232	6 306	452	16 097	2 209	1 546	663	12 634	1 254	336	
18 Kainuu	4 427	1 086	108	3 168	406	240	166	2 523	239	65	
19 Lappi	10 759	3 208	297	7 104	793	407	98	5 785	526	117	
21 Ahvenanmaa	3 771	2 010	30	1 725	222	124	98	1 405	98	6	
Erittelemättömät luotot	-	-	-	-	-	-	-	-	-	-	-
Koko maa yhteensä	373 967	136 058	5 360	228 052	26 809	17 013	9 796	184 196	17 048	3 919	

Taulu 1 Luotonanto yleisölle luotonantajan sektorin ja luotonsaajan sektorin ja maakunnan mukaan, milj. mk

Luotonantajasektori: S.1223 Muut rah. väliitt. rahalaitokset

Luotonsaaja- maakunnat	Luotonsaajasektorit		S.11...S.15		S.111 Yritykset ja as.yht.	S.13131 Kunnat	S.13132 Kunta- yhtymät	S.13133 Ahvenanmaan maakunta- hallinto	S.14 Koti- taloudet	S.141 Työnantaja- ja muut elinkeinonharj. kotitaloudet	S.1411 Maatilat, harjoittajat	S.1419 Muut ellin- keinoon harjoittajat	S.143 Palkansaaja- kotitaloudet	S.14C Muut kotitaloudet	S.15 Voittoa ta- voittelematto- mat yhteisöt
	S.11...S.15 Yhteensä	S.11 Yritykset ja as.yht.	S.13133 Ahvenanmaan maakunta- hallinto	S.14 Koti- taloudet											
01 Uusimaa	23 024	15 454	1 049	376	-	5 897	188	68	120	5 578	132	247			
20 Itä-Uusimaa	978	282	221	24	-	450	40	18	22	399	11	0			
02 Varsinais-Suomi	4 623	2 832	483	49	-	1 253	97	30	67	1 123	33	5			
04 Satakunta	2 207	1 401	211	1	-	592	91	55	37	488	13	1			
05 Kanta-Häme	1 558	728	279	5	-	546	33	13	20	494	19	0			
06 Pirkanmaa	4 230	2 323	457	0	-	1 415	105	23	82	1 267	43	35			
07 Päijät-Häme	2 278	1 231	382	6	-	645	40	11	29	589	17	13			
08 Kymenlaakso	2 313	1 209	484	3	-	601	48	19	28	539	14	16			
09 Etelä-Karjala	1 035	409	264	19	-	339	27	8	19	302	10	5			
10 Etelä-Savo	1 392	612	358	7	-	376	66	27	39	299	11	39			
11 Pohjois-Savo	1 977	930	419	33	-	586	71	30	41	504	11	10			
12 Pohjois-Karjala	1 363	712	258	44	-	306	52	22	30	247	7	44			
13 Keski-Suomi	2 702	1 538	429	32	-	671	69	22	47	580	22	32			
14 Etelä-Pohjanmaa	1 611	701	518	27	-	364	74	33	41	279	11	1			
15 Pohjanmaa	1 257	586	366	15	-	290	32	17	15	249	9	1			
16 Keski-Pohjanmaa	792	270	315	2	-	194	23	12	18	158	7	10			
17 Pohjois-Pohjanmaa	4 761	2 634	1 047	36	-	1 019	123	61	61	878	18	25			
18 Kainuu	934	542	210	-	-	183	21	10	11	154	7	0			
19 Lappi	2 689	1 380	762	12	-	532	78	31	47	446	8	4			
21 Ahvenanmaa	53	12	-	-	-	41	1	0	1	38	2	-			
Erittelemättömät luotol	2 967	757	0	-	-	2 209	-	-	-	2 209	-	-			
Koko maa yhteensä	64 743	36 542	8 511	692	-	18 511	1 285	512	773	16 820	406	488			

Luotonantajasektori: S.123 Muut rahoituslaitokset

Luotonsaaja- maakunnat	Luotonsaajasektorit		S.11...S.15		S.111 Yritykset ja as.yht.	S.13131 Kunnat	S.13132 Kunta- yhtymät	S.13133 Ahvenanmaan maakunta- hallinto	S.14 Koti- taloudet	S.141 Työnantaja- ja muut elinkeinonharj. kotitaloudet	S.1411 Maatilat, harjoittajat	S.1419 Muut ellin- keinoon harjoittajat	S.143 Palkansaaja- kotitaloudet	S.14C Muut kotitaloudet	S.15 Voittoa ta- voittelematto- mat yhteisöt
	S.11...S.15 Yhteensä	S.11 Yritykset ja as.yht.	S.13133 Ahvenanmaan maakunta- hallinto	S.14 Koti- taloudet											
01 Uusimaa	1 732	1 047	0	-	-	685	37	1	36	642	5	1			
20 Itä-Uusimaa	282	98	0	-	-	183	8	-	8	173	3	0			
02 Varsinais-Suomi	646	458	2	-	-	182	45	-	45	135	3	4			
04 Satakunta	631	437	5	-	-	188	90	1	21	96	2	0			
05 Kanta-Häme	294	172	0	-	-	119	21	-	21	96	2	2			
06 Pirkanmaa	808	661	5	-	-	141	36	-	36	104	2	0			
07 Päijät-Häme	338	247	0	-	-	91	30	-	30	60	1	0			
08 Kymenlaakso	313	255	1	-	-	57	5	-	5	51	1	0			
09 Etelä-Karjala	278	227	5	-	-	46	6	-	6	39	1	0			
10 Etelä-Savo	409	335	30	0	-	45	11	-	11	32	1	0			
11 Pohjois-Savo	764	674	18	0	-	73	31	-	31	41	1	0			
12 Pohjois-Karjala	499	401	21	-	-	77	11	-	11	65	1	0			
13 Keski-Suomi	564	441	7	-	-	116	64	-	64	50	1	0			
14 Etelä-Pohjanmaa	432	366	1	-	-	66	28	-	28	36	1	0			
15 Pohjanmaa	411	344	0	-	-	67	23	-	23	42	1	0			
16 Keski-Pohjanmaa	209	162	0	0	-	47	7	0	7	39	1	0			
17 Pohjois-Pohjanmaa	728	588	15	0	-	125	30	1	29	94	1	0			
18 Kainuu	302	215	26	-	-	62	33	-	33	28	1	0			
19 Lappi	732	636	4	-	-	91	43	-	43	47	1	0			
21 Ahvenanmaa	32	20	-	-	-	11	1	-	1	9	1	0			
Erittelemättömät luotol	1 550	466	-	-	-	1 084	-	-	-	1 084	-	-			
Koko maa yhteensä	11 953	8 250	139	0	-	3 556	559	3	557	2 964	33	8			

Tilastokeskus -Alueellinen luottokanta
Taulu 1 Luotonanto yleisölle luotonantajan sektorin ja luotonsaajan sektorin ja maakunnan mukaan, milj. mk
Luotonantajasektori: S.125 Vakuutuslaitokset

Luotonsaaja- maakunnat		S.11...S.15 Yhteensä	S.11 Yritykset ja as.yht.	S.13131 Kunnat	S.13132 Kunta- yhtymät	S.13133 Ahvenanmaan maakunta- hallinto	S.14 Koti- taloudet	S.141 Työnantaja- ja muut elinkelinohj. kotitaloudet	S.1411 Maatilat, harjoittajat	S.1419 Muut elin- keinoon harjoittajat	S.143 Paikansaaja- kotitaloudet	S.14C Muut kotitaloudet	S.15 Voittoa ta- voittelematto- mat yhteisöt
01	Uusimaa	3 134	3 074	1	-	-	55	0	0	0	50	5	3
20	Itä-Uusimaa	15	2	-	-	-	13	-	-	-	12	1	-
02	Varsinais-Suomi	282	258	-	-	-	24	2	-	2	21	1	-
04	Satakunta	59	55	0	-	-	4	-	-	-	3	1	-
05	Kanta-Häme	49	45	-	-	-	3	-	-	-	2	1	0
06	Pirkanmaa	188	178	-	-	-	10	0	0	-	8	2	0
07	Päijät-Häme	130	125	-	-	-	5	-	-	-	4	1	0
08	Kymenlaakso	47	44	-	-	-	3	-	-	-	2	1	0
09	Etelä-Karjala	56	54	-	-	-	2	-	-	-	1	1	-
10	Etelä-Savo	15	12	-	-	-	3	-	-	-	2	1	0
11	Pohjois-Savo	97	92	-	-	-	5	-	-	-	4	1	0
12	Pohjois-Karjala	5	2	-	-	-	3	-	-	-	1	1	0
13	Keski-Suomi	15	10	-	-	-	4	-	-	-	3	1	0
14	Etelä-Pohjanmaa	57	51	1	-	-	4	-	-	-	3	2	0
15	Pohjanmaa	61	49	0	1	-	11	0	-	0	10	1	-
16	Keski-Pohjanmaa	2	1	-	-	-	1	0	0	0	1	0	-
17	Pohjois-Pohjanmaa	85	73	0	-	-	12	0	0	0	10	2	0
18	Kainuu	3	2	-	-	-	1	-	-	-	1	0	1
19	Lappi	24	19	-	-	-	5	0	-	0	3	3	0
21	Ahvenanmaa	21	20	-	-	-	1	-	-	-	1	0	0
	Erittelemättömät luotot	0	0	-	-	-	0	-	-	-	0	-	-
	Koko maa yhteensä	4 344	4 166	3	1	-	169	2	0	2	142	24	5

Luotonantajasektori: S.13 Julkisyhteisöt

Luotonsaaja- maakunnat		S.11...S.15 Yhteensä	S.11 Yritykset ja as.yht.	S.13131 Kunnat	S.13132 Kunta- yhtymät	S.13133 Ahvenanmaan maakunta- hallinto	S.14 Koti- taloudet	S.141 Työnantaja- ja muut elinkelinohj. kotitaloudet	S.1411 Maatilat, harjoittajat	S.1419 Muut elin- keinoon harjoittajat	S.143 Paikansaaja- kotitaloudet	S.14C Muut kotitaloudet	S.15 Voittoa ta- voittelematto- mat yhteisöt
01	Uusimaa	53 752	51 769	346	12	-	568	26	21	5	538	5	1 057
20	Itä-Uusimaa	1 774	1 607	70	-	-	56	2	1	1	53	0	41
02	Varsinais-Suomi	5 408	4 693	244	50	-	319	25	24	2	285	8	103
04	Satakunta	2 249	1 723	242	9	-	192	20	19	1	164	8	82
05	Kanta-Häme	1 434	1 111	133	7	-	114	13	12	1	96	5	69
06	Pirkanmaa	6 340	5 627	247	8	-	313	23	22	1	283	7	144
07	Päijät-Häme	3 309	2 919	108	2	-	149	16	15	0	129	4	130
08	Kymenlaakso	3 174	2 942	46	2	-	95	11	11	0	80	4	88
09	Etelä-Karjala	1 789	1 506	84	5	-	102	11	11	0	88	3	93
10	Etelä-Savo	1 849	1 334	163	17	-	187	50	45	5	133	4	147
11	Pohjois-Savo	2 884	2 289	156	5	-	303	41	40	1	248	14	131
12	Pohjois-Karjala	1 926	1 414	133	-	-	265	47	46	1	204	13	114
13	Keski-Suomi	3 494	2 841	276	1	-	237	41	40	1	187	9	139
14	Etelä-Pohjanmaa	1 142	1 142	131	23	-	260	42	40	1	210	8	93
15	Pohjanmaa	2 192	1 880	83	3	-	169	34	31	3	130	6	57
16	Keski-Pohjanmaa	622	389	82	-	-	115	18	18	0	94	3	36
17	Pohjois-Pohjanmaa	3 986	3 142	198	14	-	463	75	70	5	372	16	170
18	Kainuu	795	553	53	17	-	123	36	36	0	85	2	66
19	Lappi	2 947	2 236	252	17	-	353	75	67	7	266	12	90
21	Ahvenanmaa	156	143	1	2	8	2	0	-	0	1	0	0
	Erittelemättömät luotot	2	2	-	-	-	-	-	-	-	-	-	-
	Koko maa yhteensä	101 734	91 262	3 050	177	8	4 387	608	571	38	3 649	132	2 850

Luotonantajasektori: S.31 Valtiohallinto

	Luotonsaaja-		S.11...S.15 Yhteensä	S.11 Yritykset ja as.yht.	S.13131 Kunnat	S.13132 Kunta- yhtymät	S.13133 Ahvenanmaan maakunta- hallinto	S.14 Koti- taloudet	S.141 Työnantaja- ja muut elinkeinoharj. kotitaloudet	S.1411 Maatilat, harjoittajat	S.1419 Muut elin- keinoon harjoittajat	S.143 Palkansaaja- kotitaloudet	S.14C Muut kotitaloudet	S.15 Voittoa ta- voittelematto- mat yhteisöt	
	maakunnat	maakunnat													
01 Uusimaa	24 262		23 458	74				41	21	20	1	21		689	
20 Itä-Uusimaa	564		510	26				2	1	1	0	1		26	
02 Varsinais-Suomi	3 056		2 893	52				42	24	23	1	18		68	
04 Satakunta	860		698	67				34	19	19	0	15		75	
05 Kanta-Häme	848		716	49				22	12	22	0	10		57	
06 Pirkanmaa	3 925		3 686	92				40	22	22	0	17		107	
07 Päijät-Häme	1 878		1 679	48				26	15	15	0	12		125	
08 Kymenlaakso	1 303		1 176	23				19	11	11	0	8		85	
09 Etelä-Karjala	1 266		1 094	70				19	11	11	0	8		83	
10 Etelä-Savo	1 275		994	66				81	46	45	1	35		134	
11 Pohjois-Savo	1 958		1 704	58				70	39	39	0	31		126	
12 Pohjois-Karjala	1 179		962	28				84	46	46	0	38		104	
13 Keski-Suomi	2 481		2 142	153				71	40	39	1	30		115	
14 Etelä-Pohjanmaa	953		793	18				56	33	30	2	32		71	
15 Pohjanmaa	1 068		947	32				31	17	17	0	14		33	
16 Keski-Pohjanmaa	373		278	30				120	68	66	2	52		34	
17 Pohjois-Pohjanmaa	2 357		2 056	52				64	36	36	0	28		130	
18 Kainuu	579		426	26				127	73	67	6	54		64	
19 Lappi	1 874		1 641	39							0			67	
21 Ahvenanmaa	3		3												
Erittelemättömät luotot															
Koko maa yhteensä	52 082		47 856	1 003	11			1 020	572	558	14	448		2 193	

Luotonantajasektori: S.13131-32 Kunnat ja kuntayht. valtion varoista

	Luotonsaaja-		S.11...S.15 Yhteensä	S.11 Yritykset ja as.yht.	S.13131 Kunnat	S.13132 Kunta- yhtymät	S.13133 Ahvenanmaan maakunta- hallinto	S.14 Koti- taloudet	S.141 Työnantaja- ja muut elinkeinoharj. kotitaloudet	S.1411 Maatilat, harjoittajat	S.1419 Muut elin- keinoon harjoittajat	S.143 Palkansaaja- kotitaloudet	S.14C Muut kotitaloudet	S.15 Voittoa ta- voittelematto- mat yhteisöt	
	maakunnat	maakunnat													
01 Uusimaa	2 385		1 923	23				357				352		83	
20 Itä-Uusimaa	146		99					48				47		0	
02 Varsinais-Suomi	737		430	23				268				259		16	
04 Satakunta	196		143	1				153				145		8	
05 Kanta-Häme	118		28	1				89				84		5	
06 Pirkanmaa	288		21	2				265				258		7	
07 Päijät-Häme	141		20	2				119				115		4	
08 Kymenlaakso	83		6	3				74				70		4	
09 Etelä-Karjala	86		3					82				79		3	
10 Etelä-Savo	111		6					101				97		4	
11 Pohjois-Savo	280		51	1				227				213		14	
12 Pohjois-Karjala	285		95	2				179	0		0	166		13	
13 Keski-Suomi	171		3	1				164	0			155		9	
14 Etelä-Pohjanmaa	195		10	1				184	0		0	175		8	
15 Pohjanmaa	110		0	0				81				104		6	
16 Keski-Pohjanmaa	83		1	0				332				79		3	
17 Pohjois-Pohjanmaa	561		225	2				59				316		16	
18 Kainuu	59							220				57		2	
19 Lappi	299		75	2								208		12	
21 Ahvenanmaa															
Erittelemättömät luotot															
Koko maa yhteensä	6 334		3 038	63	2			3 111	0		0	2 979	132	119	

Tilastokeskus -Alueellinen luottokanta
Taulu 1 Luotonanto yleisölle luotonantajan sektorin ja luotonsaajan sektorin ja maakunnan mukaan, milj. mk
Luotonantajasektori: S.1314 Sosiaaliturvarahastot

	S.11...S.15 Yhteensä	S.11 Yritykset ja as.yht.	S.13131 Kunnat	S.13132 Kunta- yhtymät	S.13133 Ahvenanmaan maakunta- hallinto	S.14 Koti- taloudet	S.141 Työnantaja- ja muut einkeleinonharj. kotitaloudet	S.1411 Maatilat. harjoittajat	S.1419 Muut eilin- keinoon harjoittajat	S.143 Paikansaaja- kotitaloudet	S.14C Muut kotitaloudet	S.15 Voittoa ta- voittelematto- mat yhteisöt
01 Uusimaa	27 105	26 389	249	12	-	170	5	1	4	165	0	285
20 Itä-Uusimaa	1 064	999	44	-	-	5	1	0	1	5	-	15
02 Varsinais-Suomi	1 616	1 370	169	50	-	9	2	1	1	7	-	18
04 Satakunta	1 173	982	175	3	-	6	2	1	1	4	-	7
05 Kanta-Häme	469	367	83	4	-	3	1	0	1	2	-	11
06 Pirkanmaa	2 127	1 920	153	8	-	9	1	0	0	8	-	37
07 Päijät-Häme	1 291	1 221	59	1	-	4	1	0	0	3	-	6
08 Kymenlaakso	1 788	1 761	20	2	-	2	0	0	0	2	-	3
09 Etelä-Karjala	437	408	14	5	-	1	0	-	0	1	-	10
10 Etelä-Savo	463	334	97	17	-	5	4	0	4	1	-	9
11 Pohjois-Savo	645	534	97	5	-	6	2	1	1	4	-	4
12 Pohjois-Karjala	463	357	103	-	-	2	1	0	1	1	-	1
13 Keski-Suomi	843	696	121	-	-	3	1	0	0	2	-	23
14 Etelä-Pohjanmaa	500	339	113	23	-	5	3	2	1	2	-	21
15 Pohjanmaa	1 014	932	51	3	-	4	1	0	1	2	-	24
16 Keski-Pohjanmaa	166	110	52	-	-	3	1	1	0	2	-	2
17 Pohjois-Pohjanmaa	1 068	861	144	14	-	12	7	4	3	4	-	38
18 Kainuu	158	128	28	-	-	1	0	0	0	0	-	2
19 Lappi	774	520	211	14	-	6	2	0	2	4	-	22
21 Ahvenanmaa	154	140	1	2	8	2	0	0	0	1	-	0
Erittelemättömät luotot	2	2	-	-	-	-	-	-	-	-	-	-
Koko maa yhteensä	43 318	40 369	1 984	163	8	256	34	13	21	222	0	538

Luotonantajasektori: S.13141 Työeläkelaitokset

	S.11...S.15 Yhteensä	S.11 Yritykset ja as.yht.	S.13131 Kunnat	S.13132 Kunta- yhtymät	S.13133 Ahvenanmaan maakunta- hallinto	S.14 Koti- taloudet	S.141 Työnantaja- ja muut einkeleinonharj. kotitaloudet	S.1411 Maatilat. harjoittajat	S.1419 Muut eilin- keinoon harjoittajat	S.143 Paikansaaja- kotitaloudet	S.14C Muut kotitaloudet	S.15 Voittoa ta- voittelematto- mat yhteisöt
01 Uusimaa	27 105	26 389	249	12	-	170	5	1	4	165	0	285
20 Itä-Uusimaa	1 064	999	44	-	-	5	1	0	1	5	-	15
02 Varsinais-Suomi	1 616	1 370	169	50	-	9	2	1	1	7	-	18
04 Satakunta	1 173	982	175	3	-	6	2	1	1	4	-	7
05 Kanta-Häme	469	367	83	4	-	3	1	0	1	2	-	11
06 Pirkanmaa	2 127	1 920	153	8	-	9	1	0	0	8	-	37
07 Päijät-Häme	1 291	1 221	59	1	-	4	1	0	0	3	-	6
08 Kymenlaakso	1 788	1 761	20	2	-	2	0	0	0	2	-	3
09 Etelä-Karjala	437	408	14	5	-	1	0	-	0	1	-	10
10 Etelä-Savo	463	334	97	17	-	5	4	0	4	1	-	9
11 Pohjois-Savo	645	534	97	5	-	6	2	1	1	4	-	4
12 Pohjois-Karjala	463	357	103	-	-	2	1	0	0	1	-	1
13 Keski-Suomi	843	696	121	-	-	3	1	0	0	2	-	23
14 Etelä-Pohjanmaa	500	339	113	23	-	5	3	2	1	2	-	21
15 Pohjanmaa	1 014	932	51	3	-	4	1	0	1	2	-	24
16 Keski-Pohjanmaa	166	110	52	-	-	3	1	1	0	2	-	2
17 Pohjois-Pohjanmaa	1 068	861	144	14	-	12	7	4	3	4	-	38
18 Kainuu	158	128	28	-	-	1	0	0	0	0	-	2
19 Lappi	774	520	211	14	-	6	2	0	2	4	-	22
21 Ahvenanmaa	154	140	1	2	8	2	0	0	0	1	-	0
Erittelemättömät luotot	2	2	-	-	-	-	-	-	-	-	-	-
Koko maa yhteensä	43 318	40 369	1 984	163	8	256	34	13	21	222	0	538

Tilastokeskus - Alueellinen luottokanta
Taulu 2 Luotonanto yrityksille ja elinkeinonharjoittajien kotitalouksille luotonantajan sektorin ja luotonantajan toimialan ja maakunnan mukaan, milj.
Luotonantajasektori: S.12-S.13 Kaikkiaan

31.12.01

Sivu 1/6

		00...O		00		A		B		C		D		E		F		G		H		I		K		M		N		O	
		00...O		00		A		B		C		D		E		F		G		H		I		K		M		N		O	
		00...O		00		A		B		C		D		E		F		G		H		I		K		M		N		O	
		00...O		00		A		B		C		D		E		F		G		H		I		K		M		N		O	
		00...O		00		A		B		C		D		E		F		G		H		I		K		M		N		O	
		00...O		00		A		B		C		D		E		F		G		H		I		K		M		N		O	
		00...O		00		A		B		C		D		E		F		G		H		I		K		M		N		O	
		00...O		00		A		B		C		D		E		F		G		H		I		K		M		N		O	
		00...O		00		A		B		C		D		E		F		G		H		I		K		M		N		O	
		00...O		00		A		B		C		D		E		F		G		H		I		K		M		N		O	
		00...O		00		A		B		C		D		E		F		G		H		I		K		M		N		O	
		00...O		00		A		B		C		D		E		F		G		H		I		K		M		N		O	
		00...O		00		A		B		C		D		E		F		G		H		I		K		M		N		O	
		00...O		00		A		B		C		D		E		F		G		H		I		K		M		N		O	
		00...O		00		A		B		C		D		E		F		G		H		I		K		M		N		O	
		00...O		00		A		B		C		D		E		F		G		H		I		K		M		N		O	
		00...O		00		A		B		C		D		E		F		G		H		I		K		M		N		O	
		00...O		00		A		B		C		D		E		F		G		H		I		K		M		N		O	
		00...O		00		A		B		C		D		E		F		G		H		I		K		M		N		O	
		00...O		00		A		B		C		D		E		F		G		H		I		K		M		N		O	
		00...O		00		A		B		C		D		E		F		G		H		I		K		M		N		O	
		00...O		00		A		B		C		D		E		F		G		H		I		K		M		N		O	
		00...O		00		A		B		C		D		E		F		G		H		I		K		M		N		O	
		00...O		00		A		B		C		D		E		F		G		H		I		K		M		N		O	
		00...O		00		A		B		C		D		E		F		G		H		I		K		M		N		O	
		00...O		00		A		B		C		D		E		F		G		H		I		K		M		N		O	
		00...O		00		A		B		C		D		E		F		G		H		I		K		M		N		O	
		00...O		00		A		B		C		D		E		F		G		H		I		K		M		N		O	
		00...O		00		A		B		C		D		E		F		G		H		I		K		M		N		O	
		00...O		00		A		B		C		D		E		F		G		H		I		K		M		N		O	
		00...O		00		A		B		C		D		E		F		G		H		I		K		M		N		O	
		00...O		00		A		B		C		D		E		F		G		H		I		K		M		N		O	
		00...O		00		A		B		C		D		E		F		G		H		I		K		M		N		O	
		00...O		00		A		B		C		D		E		F		G		H		I		K		M		N		O	
		00...O		00		A		B		C		D		E		F		G		H		I		K		M		N		O	
		00...O		00		A		B		C		D		E		F		G		H		I		K		M		N		O	
		00...O		00		A		B		C		D		E		F		G		H		I		K		M		N		O	
		00...O		00		A		B		C		D		E		F		G		H		I		K		M		N		O	
		00...O		00		A		B		C		D		E		F		G		H		I		K		M		N		O	
		00...O		00		A		B		C		D		E		F		G		H		I		K		M		N		O	
		00...O		00		A		B		C		D		E		F		G		H		I		K		M		N		O	
		00...O		00		A		B		C		D		E		F		G		H		I		K		M		N		O	
		00...O		00		A		B		C		D		E		F		G		H		I		K		M		N		O	
		00...O		00		A		B		C		D		E		F		G		H		I		K		M		N		O	
		00...O		00		A		B		C		D		E		F		G		H		I		K		M		N		O	
		00...O		00		A		B		C		D		E		F		G		H		I		K		M		N		O	
		00...O		00		A		B		C		D		E		F		G		H		I		K		M		N		O	
		00...O		00		A		B		C		D		E		F		G		H		I		K		M		N		O	
		00...O		00		A		B		C		D		E		F		G		H		I		K		M		N		O	
		00...O		00		A		B		C		D		E		F		G		H		I		K		M		N		O	
		00...O		00		A		B		C		D		E		F		G		H		I		K		M		N		O	
		00...O		00		A		B		C		D		E		F		G		H		I		K		M		N		O	
		00...O		00		A		B		C		D		E		F		G		H		I		K		M		N		O	
		00...O		00		A		B		C		D		E		F		G		H		I		K		M		N		O	
		00...O		00		A		B		C		D		E		F		G		H		I		K		M		N		O	
		00...O		00		A		B		C		D		E		F		G		H		I		K		M		N		O	
		00...O		00		A		B		C		D		E		F		G		H		I		K		M		N		O	
		00...O		00		A		B		C		D		E		F		G		H		I		K		M		N		O	
		00...O		00		A		B		C		D		E		F		G		H		I		K		M		N		O	
		00...O		00		A		B		C		D		E		F		G		H		I		K		M		N		O	
		00...O		00		A		B		C		D		E		F		G		H		I		K		M		N		O	
		00...O		00		A		B		C		D		E		F		G		H		I		K		M		N		O	
		00...O		00		A		B		C		D		E		F		G		H		I		K		M		N		O	
		00...O		00		A		B		C		D		E		F		G		H		I		K		M		N		O	
		00...O		00		A		B		C		D		E		F		G		H		I		K		M		N		O	
		00...O		00		A		B		C		D		E		F		G		H		I		K		M		N		O	
		00...O		00		A		B		C		D		E		F		G		H		I		K		M		N		O	
		00...O		00		A		B		C		D		E		F		G		H		I		K		M		N		O	
		00...O		00		A		B		C		D		E		F		G		H		I		K		M		N		O	
		00...O		00		A		B		C		D		E		F		G		H		I		K		M		N		O	
		00...O		00		A		B		C		D		E		F		G		H		I		K		M		N		O	
		00...O		00		A		B		C		D		E		F		G													

Taulu 2 Luotonanto yrityksille ja elinkeinonharjoittajien kotitalouksille luotonantajan sektorin ja luotonantajan toimialan ja maakunnan mukaan, milj.

Luotonantajasektori: S.121 Suomen Pankki		Luotonantajan toimialat												
00...O 00		Erittelemätön												
Yhteensä		A	B	C	D	E	F	G	H	I	K	M	N	O
Luotonantaja- maakunnat		Maatalous, kalatalous ja metsätalous	Kalatalous	Mineraalien kaivu	Teollisuus	Sähkö-, kaasun ja vesihuolto	Rakentaminen	Tukku- ja vähittäiskauppa	Majoitus- ja ravitsemistointiminta	Kuljetus, varastointi- ja tietoliikenne	Kilinteistö-, vuokraus ja tutkimuspalvelut	Koulutus	Terveydenhuolto- ja sosiaalipalvelut	Muut yhteiskunnalliset ja henk.koht. palvelut
01	Uusimaa	-	-	-	-	-	-	-	-	-	-	-	-	-
20	Itä-Uusimaa	-	-	-	-	-	-	-	-	-	-	-	-	-
02	Varsinais-Suomi	-	-	-	-	-	-	-	-	-	-	-	-	-
04	Satakunta	-	-	-	-	-	-	-	-	-	-	-	-	-
05	Kanta-Häme	-	-	-	-	-	-	-	-	-	-	-	-	-
06	Pirkanmaa	-	-	-	-	-	-	-	-	-	-	-	-	-
07	Päijät-Häme	-	-	-	-	-	-	-	-	-	-	-	-	-
08	Kymenlaakso	-	-	-	-	-	-	-	-	-	-	-	-	-
09	Etelä-Karjala	-	-	-	-	-	-	-	-	-	-	-	-	-
10	Etelä-Savo	-	-	-	-	-	-	-	-	-	-	-	-	-
11	Pohjois-Savo	-	-	-	-	-	-	-	-	-	-	-	-	-
12	Pohjois-Karjala	-	-	-	-	-	-	-	-	-	-	-	-	-
13	Keski-Suomi	-	-	-	-	-	-	-	-	-	-	-	-	-
14	Etelä-Pohjanmaa	-	-	-	-	-	-	-	-	-	-	-	-	-
15	Pohjanmaa	-	-	-	-	-	-	-	-	-	-	-	-	-
16	Keski-Pohjanmaa	-	-	-	-	-	-	-	-	-	-	-	-	-
17	Pohjois-Pohjanmaa	-	-	-	-	-	-	-	-	-	-	-	-	-
18	Kainuu	-	-	-	-	-	-	-	-	-	-	-	-	-
19	Lappi	-	-	-	-	-	-	-	-	-	-	-	-	-
21	Ahvenanmaa	-	-	-	-	-	-	-	-	-	-	-	-	-
Erittelemättömät luotot		-	-	-	-	-	-	-	-	-	-	-	-	-
Koko maa yhteensä		57 279	731	376	13 902	1 264	2 079	7 342	460	2 788	22 940	110	401	1 361
01	Uusimaa	3 517	7	376	13 902	1 264	2 079	7 342	460	2 788	22 940	110	401	1 361
20	Itä-Uusimaa	8	406	3	641	19	102	182	41	140	306	6	23	52
02	Varsinais-Suomi	14 583	2 820	102	2 932	150	689	1 379	244	1 984	3 215	17	247	328
04	Satakunta	5 304	1 211	13	911	225	257	779	93	376	1 220	7	51	108
05	Kanta-Häme	3 275	21	753	0	9	153	484	62	168	639	6	42	100
06	Pirkanmaa	8 623	101	1 147	2 256	71	344	1 124	226	365	2 559	15	113	275
07	Päijät-Häme	5 554	84	620	1 804	200	223	1 376	108	229	738	51	35	98
08	Kymenlaakso	3 351	55	480	1 036	127	223	302	57	222	635	2	45	145
09	Etelä-Karjala	2 197	14	418	341	70	123	352	43	217	464	3	28	109
10	Etelä-Savo	2 845	13	1 010	440	77	141	307	124	181	397	10	36	94
11	Pohjois-Savo	4 564	39	1 257	863	144	322	556	100	270	806	7	73	95
12	Pohjois-Karjala	2 940	62	678	1 15	106	115	680	75	208	455	2	26	61
13	Keski-Suomi	4 424	53	830	878	90	213	497	137	248	995	11	69	115
14	Etelä-Pohjanmaa	5 663	26	2 132	1 385	71	262	745	68	239	523	5	44	105
15	Pohjanmaa	4 816	48	1 522	835	386	170	619	91	274	665	2	26	145
16	Keski-Pohjanmaa	1 743	6	622	7	265	92	297	25	107	267	3	10	32
17	Pohjois-Pohjanmaa	7 537	61	1 684	1 297	106	348	935	126	460	2 139	13	105	168
18	Kainuu	1 340	9	286	6	24	66	257	30	122	227	9	23	52
19	Lappi	3 675	40	467	594	567	162	374	282	206	782	6	34	137
21	Ahvenanmaa	2 135	138	155	1	264	40	197	80	947	198	1	5	23
Erittelemättömät luotot		-	-	-	-	-	-	-	-	-	-	-	-	-
Koko maa yhteensä		143 784	4 760	19 230	206	1 119	6 052	18 785	2 473	9 750	40 170	288	1 436	3 602

Luotonantajasektori: S.1221 Talletuspankit

Luotonantaja- maakunnat		Luotonantajan toimialat												
00...O 00		Erittelemätön												
Yhteensä		A	B	C	D	E	F	G	H	I	K	M	N	O
Luotonantaja- maakunnat		Maatalous, kalatalous ja metsätalous	Kalatalous	Mineraalien kaivu	Teollisuus	Sähkö-, kaasun ja vesihuolto	Rakentaminen	Tukku- ja vähittäiskauppa	Majoitus- ja ravitsemistointiminta	Kuljetus, varastointi- ja tietoliikenne	Kilinteistö-, vuokraus ja tutkimuspalvelut	Koulutus	Terveydenhuolto- ja sosiaalipalvelut	Muut yhteiskunnalliset ja henk.koht. palvelut
01	Uusimaa	57 279	731	376	13 902	1 264	2 079	7 342	460	2 788	22 940	110	401	1 361
20	Itä-Uusimaa	1 937	8	406	7	19	102	182	41	140	306	6	23	52
02	Varsinais-Suomi	14 583	2 820	102	2 932	150	689	1 379	244	1 984	3 215	17	247	328
04	Satakunta	5 304	1 211	13	911	225	257	779	93	376	1 220	7	51	108
05	Kanta-Häme	3 275	21	753	0	9	153	484	62	168	639	6	42	100
06	Pirkanmaa	8 623	101	1 147	2 256	71	344	1 124	226	365	2 559	15	113	275
07	Päijät-Häme	5 554	84	620	1 804	200	223	1 376	108	229	738	51	35	98
08	Kymenlaakso	3 351	55	480	1 036	127	223	302	57	222	635	2	45	145
09	Etelä-Karjala	2 197	14	418	341	70	123	352	43	217	464	3	28	109
10	Etelä-Savo	2 845	13	1 010	440	77	141	307	124	181	397	10	36	94
11	Pohjois-Savo	4 564	39	1 257	863	144	322	556	100	270	806	7	73	95
12	Pohjois-Karjala	2 940	62	678	1 15	106	115	680	75	208	455	2	26	61
13	Keski-Suomi	4 424	53	830	878	90	213	497	137	248	995	11	69	115
14	Etelä-Pohjanmaa	5 663	26	2 132	1 385	71	262	745	68	239	523	5	44	105
15	Pohjanmaa	4 816	48	1 522	835	386	170	619	91	274	665	2	26	145
16	Keski-Pohjanmaa	1 743	6	622	7	265	92	297	25	107	267	3	10	32
17	Pohjois-Pohjanmaa	7 537	61	1 684	1 297	106	348	935	126	460	2 139	13	105	168
18	Kainuu	1 340	9	286	6	24	66	257	30	122	227	9	23	52
19	Lappi	3 675	40	467	594	567	162	374	282	206	782	6	34	137
21	Ahvenanmaa	2 135	138	155	1	264	40	197	80	947	198	1	5	23
Erittelemättömät luotot		-	-	-	-	-	-	-	-	-	-	-	-	-
Koko maa yhteensä		143 784	4 760	19 230	206	1 119	6 052	18 785	2 473	9 750	40 170	288	1 436	3 602

Taulu 2 Luotonanto yrityksille ja elinkeinonharjoittajien kotitalouksille luotonantajan sektorin ja luotonantajan toimialan ja maakunnan mukaan, milj.

Luotonantajasektori: S.123 Muut rah. välitt. rahalaitokset

	00...O		00		A		B		C		D		E		F		G		H		I		K		M		N		O	
	Luotonantaja	Yhteensä	Erittelemätön	Erittelemätön	Maatalous, metsä- ja talous	Maatalous, metsä- ja talous	Kalatalous	Mineraalien kaivu	Teollisuus	Sähkö-, kaasu- ja vesihuolto	Rakentaminen	Tukku- ja vähittäiskauppa	Majoitus- ja ravintolamiina	Majoitus- ja ravintolamiina	Kuljetus- ja tietoliikenne	Kilteistö- ja tutkimuspalvelut	Koulutus	Terveystieteiden, sosiaali- ja terveyspalvelut	Muut yhteiskunnalliset ja henk.koht. palvelut											
01 Uusimaa	12 447	61	48	11	4 169	664	847	2 216	26	1 547	2 724	8	16	111																
20 Itä-Uusimaa	281	13	26	0	39	52	36	32	1	44	31	0	4	3																
02 Varsinais-Suomi	1 629	14	63	0	800	28	95	222	6	244	118	1	5	6																
04 Satakunta	1 423	7	39	0	385	305	64	143	2	225	160	1	69	4																
05 Kanta-Häme	645	4	32	3	247	0	58	70	2	86	132	0	2	9																
06 Pirkanmaa	1 865	9	75	6	747	0	135	509	6	223	108	1	37	10																
07 Päijät-Häme	1 032	4	47	1	631	80	34	68	4	123	28	1	1	12																
08 Kymenlaakso	1 120	2	38	2	333	275	81	50	3	229	99	1	4	4																
09 Etelä-Karjala	329	4	24	8	34	0	28	62	1	82	82	0	1	4																
10 Etelä-Savo	457	4	109	3	158	1	28	62	1	63	23	0	3	2																
11 Pohjois-Savo	827	9	117	0	238	91	47	60	3	144	108	1	2	4																
12 Pohjois-Karjala	571	3	74	7	107	92	61	48	2	101	50	19	1	5																
13 Keski-Suomi	1 005	5	97	3	305	147	47	68	2	197	113	2	7	13																
14 Etelä-Pohjanmaa	654	3	82	5	285	2	42	57	1	100	67	3	2	4																
15 Pohjanmaa	515	2	38	7	201	12	29	64	11	87	59	0	1	4																
16 Keski-Pohjanmaa	209	1	27	0	41	3	23	35	0	58	18	1	0	1																
17 Pohjois-Pohjanmaa	2 171	10	155	0	1 051	6	139	104	4	404	258	3	5	7																
18 Kainuu	486	4	65	4	23	263	15	27	0	41	36	0	1	6																
19 Lappi	1 320	5	109	14	421	387	106	42	4	111	113	1	3	4																
21 Ahvenanmaa	12	0	0	0	1	1	1	7	0	2	0	0	0	0																
Erittelemättömät luotot	757	206	3	-	434	-	89	24	-	1	-	0	-	-																
Koko maa yhteensä	29 755	370	1 267	2	10 651	2 410	2 004	3 970	77	4 111	4 325	44	162	214																

Luotonantajasektori: S.123 Muut rahoituslaitokset

	00...O		00		A		B		C		D		E		F		G		H		I		K		M		N		O	
	Luotonantaja	Yhteensä	Erittelemätön	Erittelemätön	Maatalous, metsä- ja talous	Maatalous, metsä- ja talous	Kalatalous	Mineraalien kaivu	Teollisuus	Sähkö-, kaasu- ja vesihuolto	Rakentaminen	Tukku- ja vähittäiskauppa	Majoitus- ja ravintolamiina	Majoitus- ja ravintolamiina	Kuljetus- ja tietoliikenne	Kilteistö- ja tutkimuspalvelut	Koulutus	Terveystieteiden, sosiaali- ja terveyspalvelut	Muut yhteiskunnalliset ja henk.koht. palvelut											
01 Uusimaa	1 084	45	12	6	425	0	26	174	12	161	158	9	28	27																
20 Itä-Uusimaa	106	1	1	0	54	0	3	20	2	13	8	0	1	2																
02 Varsinais-Suomi	502	6	15	0	247	0	15	63	17	48	53	1	13	21																
04 Satakunta	527	1	16	3	278	0	17	76	28	41	42	1	7	14																
05 Kanta-Häme	193	1	1	0	99	0	11	32	3	19	18	0	3	7																
06 Pirkanmaa	697	1	13	5	360	0	35	72	22	59	91	1	11	26																
07 Päijät-Häme	276	0	1	0	166	0	13	28	5	17	35	0	2	7																
08 Kymenlaakso	260	0	4	1	80	0	28	29	7	67	25	0	4	10																
09 Etelä-Karjala	233	1	8	2	84	0	16	26	11	20	43	0	2	21																
10 Etelä-Savo	347	0	20	0	217	2	5	26	16	16	28	0	6	10																
11 Pohjois-Savo	705	0	6	5	406	3	7	40	58	25	99	0	8	40																
12 Pohjois-Karjala	412	0	10	1	253	5	5	31	20	11	56	0	5	12																
13 Keski-Suomi	505	1	4	5	316	5	10	32	17	20	76	1	5	11																
14 Etelä-Pohjanmaa	394	0	8	3	292	2	8	25	11	25	18	0	4	15																
15 Pohjanmaa	367	0	8	0	244	1	14	26	11	25	18	0	3	16																
16 Keski-Pohjanmaa	169	0	7	1	85	0	11	17	7	21	17	0	1	3																
17 Pohjois-Pohjanmaa	618	1	13	1	284	3	24	37	46	43	116	1	13	37																
18 Kainuu	248	0	3	2	133	3	6	17	21	10	35	0	4	14																
19 Lappi	679	0	5	3	201	0	17	62	176	44	92	1	9	67																
21 Ahvenanmaa	22	0	2	1	8	1	0	5	3	0	1	0	0	1																
Erittelemättömät luotot	466	465	-	-	-	-	-	1	-	-	-	-	-	-																
Koko maa yhteensä	9 000	370	1 267	2	4 991	2 410	2 004	3 970	77	4 111	4 325	44	162	214																

Taulu 2 Luotonanto yrityksille ja elinkeinonharjoittajien kotitalouksille luotonantajan sektorin ja luotonantajan toimialan ja maakunnan mukaan, milj.

Luotonantajasektori: S.31 Valtiohallinto

Luotonantaja-toimialat yhteensä		00...O		00		A		B		C		D		E		F		G		H		I		K		M		N		O					
Luotonantaja-toimialat		Yhteensä		Erittelemätön		Maatalous, metsä- ja talous		Kalatalous		Mineraalien kaivu		Teollisuus		Sähkö-, kaasu- ja vesihuolto		Rakentaminen		Tukku- ja vähittäiskauppa		Majoitus- ja ravitsemistointi		Kuljetus, varastointi- ja tietoliikenne		Kilteistö-, vuokraus ja tutkimus- ja palvelut		Koulutus		Terveystieteiden sosiaali- ja palvelut		Muut yhteiset ja kunnalliset henk.koht. palvelut					
01	02	03	04	05	06	07	08	09	10	11	12	13	14	15	16	17	18	19	20	21	22	23	24	25	26	27	28	29	30	31	32	33			
Uusimaa	10 079	-	26	-	311	-	12	37	-	-	-	-	-	-	-	-	-	-	3	9 673	9	4	3	3	3	9	4	4	3	3	3	3			
Itä-Uusimaa	135	-	1	-	28	-	0	1	-	-	-	-	-	-	-	-	-	-	-	104	-	-	-	-	-	-	-	-	-	-	-	-			
Varsinais-Suomi	502	1	30	1	103	-	6	7	1	0	0	0	0	0	0	0	0	0	0	347	-	-	-	-	-	-	-	-	-	-	-	-	-		
Satakunta	251	-	24	-	32	-	0	1	-	0	0	0	0	0	0	0	0	0	0	193	-	-	-	-	-	-	-	-	-	-	-	-	-	-	
Kanta-Häme	222	-	16	-	26	-	2	1	-	0	0	0	0	0	0	0	0	0	0	176	-	-	-	-	-	-	-	-	-	-	-	-	-	-	
Pirkanmaa	794	1	29	1	110	1	1	5	0	0	0	0	0	0	0	0	0	0	0	647	-	-	-	-	-	-	-	-	-	-	-	-	-	-	
Päijät-Häme	217	-	19	-	34	-	1	5	-	0	0	0	0	0	0	0	0	0	0	159	-	-	-	-	-	-	-	-	-	-	-	-	-	-	
Kymenlaakso	195	-	14	-	32	-	1	1	-	0	0	0	0	0	0	0	0	0	0	147	-	-	-	-	-	-	-	-	-	-	-	-	-	-	-
Etelä-Karjala	214	-	14	-	10	-	0	2	-	0	0	0	0	0	0	0	0	0	0	185	-	-	-	-	-	-	-	-	-	-	-	-	-	-	-
Etelä-Savo	245	-	59	-	24	-	1	7	-	1	1	1	1	1	1	1	1	1	1	151	-	-	-	-	-	-	-	-	-	-	-	-	-	-	-
Pohjois-Savo	647	-	51	-	42	-	2	12	-	0	0	0	0	0	0	0	0	0	0	538	-	-	-	-	-	-	-	-	-	-	-	-	-	-	-
Pohjois-Karjala	483	-	60	-	10	-	9	9	-	0	0	0	0	0	0	0	0	0	0	403	-	-	-	-	-	-	-	-	-	-	-	-	-	-	-
Keski-Suomi	282	-	52	-	23	-	0	2	-	2	2	2	2	2	2	2	2	2	2	200	-	-	-	-	-	-	-	-	-	-	-	-	-	-	-
Etelä-Pohjanmaa	205	-	51	-	34	-	1	3	-	0	0	0	0	0	0	0	0	0	0	113	-	-	-	-	-	-	-	-	-	-	-	-	-	-	-
Pohjanmaa	231	-	40	-	54	-	0	1	-	0	0	0	0	0	0	0	0	0	0	136	-	-	-	-	-	-	-	-	-	-	-	-	-	-	-
Keski-Pohjanmaa	98	-	23	-	9	-	1	1	-	0	0	0	0	0	0	0	0	0	0	64	-	-	-	-	-	-	-	-	-	-	-	-	-	-	-
Pohjois-Pohjanmaa	446	-	87	-	55	-	0	3	-	0	0	0	0	0	0	0	0	0	0	291	-	-	-	-	-	-	-	-	-	-	-	-	-	-	-
Kainuu	282	0	47	-	6	-	6	0	-	0	0	0	0	0	0	0	0	0	0	228	-	-	-	-	-	-	-	-	-	-	-	-	-	-	-
Lappi	352	0	88	-	16	-	0	4	-	0	0	0	0	0	0	0	0	0	0	204	-	-	-	-	-	-	-	-	-	-	-	-	-	-	-
Ahvenanmaa	3	-	-	-	3	-	-	-	-	-	-	-	-	-	-	-	-	-	-	-	-	-	-	-	-	-	-	-	-	-	-	-	-	-	-
Erittelemättömät luotot	-	-	-	-	-	-	-	-	-	-	-	-	-	-	-	-	-	-	-	-	-	-	-	-	-	-	-	-	-	-	-	-	-	-	-
Koko maa yhteensä	15 881	2	730	1	963	4	44	95	42	12	13 957	9	11	8	8	8	8	8	8	8	8	8	8	8	8	8	8	8	8	8	8	8	8	8	8

Luotonantajasektori: S.13131-32 Kunnat ja kuntayht. valtion varoista

Luotonantaja-toimialat yhteensä		00...O		00		A		B		C		D		E		F		G		H		I		K		M		N		O						
Luotonantaja-toimialat		Yhteensä		Erittelemätön		Maatalous, metsä- ja talous		Kalatalous		Mineraalien kaivu		Teollisuus		Sähkö-, kaasu- ja vesihuolto		Rakentaminen		Tukku- ja vähittäiskauppa		Majoitus- ja ravitsemistointi		Kuljetus, varastointi- ja tietoliikenne		Kilteistö-, vuokraus ja tutkimus- ja palvelut		Koulutus		Terveystieteiden sosiaali- ja palvelut		Muut yhteiset ja kunnalliset henk.koht. palvelut						
01	02	03	04	05	06	07	08	09	10	11	12	13	14	15	16	17	18	19	20	21	22	23	24	25	26	27	28	29	30	31	32	33				
Uusimaa	690	-	-	-	-	-	-	-	-	-	-	-	-	-	-	-	-	-	-	688	-	-	-	-	-	-	-	-	-	-	-	-	-	-		
Itä-Uusimaa	24	-	-	-	-	-	-	-	-	-	-	-	-	-	-	-	-	-	-	24	-	-	-	-	-	-	-	-	-	-	-	-	-	-	-	
Varsinais-Suomi	81	-	-	-	-	-	-	-	-	-	-	-	-	-	-	-	-	-	-	81	-	-	-	-	-	-	-	-	-	-	-	-	-	-	-	-
Satakunta	27	-	-	-	-	-	-	-	-	-	-	-	-	-	-	-	-	-	-	27	-	-	-	-	-	-	-	-	-	-	-	-	-	-	-	-
Kanta-Häme	1	-	-	-	-	-	-	-	-	-	-	-	-	-	-	-	-	-	-	1	-	-	-	-	-	-	-	-	-	-	-	-	-	-	-	-
Pirkanmaa	2	-	-	-	-	-	-	-	-	-	-	-	-	-	-	-	-	-	-	2	-	-	-	-	-	-	-	-	-	-	-	-	-	-	-	-
Päijät-Häme	-	-	-	-	-	-	-	-	-	-	-	-	-	-	-	-	-	-	-	-	-	-	-	-	-	-	-	-	-	-	-	-	-	-	-	-
Kymenlaakso	-	-	-	-	-	-	-	-	-	-	-	-	-	-	-	-	-	-	-	-	-	-	-	-	-	-	-	-	-	-	-	-	-	-	-	-
Etelä-Karjala	6	-	-	-	-	-	-	-	-	-	-	-	-	-	-	-	-	-	-	6	-	-	-	-	-	-	-	-	-	-	-	-	-	-	-	-
Etelä-Savo	4	-	-	-	-	-	-	-	-	-	-	-	-	-	-	-	-	-	-	4	-	-	-	-	-	-	-	-	-	-	-	-	-	-	-	-
Pohjois-Savo	13	-	-	-	0	-	-	-	-	-	-	-	-	-	-	-	-	-	-	13	-	-	-	-	-	-	-	-	-	-	-	-	-	-	-	-
Pohjois-Karjala	-	-	-	-	-	-	-	-	-	-	-	-	-	-	-	-	-	-	-	-	-	-	-	-	-	-	-	-	-	-	-	-	-	-	-	-
Keski-Suomi	5	-	-	-	-	-	-	-	-	-	-	-	-	-	-	-	-	-	-	5	-	-	-	-	-	-	-	-	-	-	-	-	-	-	-	-
Etelä-Pohjanmaa	0	-	-	-	-	-	-	-	-	-	-	-	-	-	-	-	-	-	-	0	-	-	-	-	-	-	-	-	-	-	-	-	-	-	-	-
Pohjanmaa	1	-	-	-	-	-	-	-	-	-	-	-	-	-	-	-	-	-	-	1	-	-	-	-	-	-	-	-	-	-	-	-	-	-	-	-
Keski-Pohjanmaa	5	-	-	-	-	-	-	-	-	-	-	-	-	-	-	-	-	-	-	5	-	-	-	-	-	-	-	-	-	-	-	-	-	-	-	-
Pohjois-Pohjanmaa	-	-	-	-	-	-	-	-	-	-	-	-	-	-	-	-	-	-	-	-	-	-	-	-	-	-	-	-	-	-	-	-	-	-	-	-
Kainuu	-	-	-	-	-	-	-	-	-	-	-	-	-	-	-	-	-	-	-	-	-	-	-	-	-	-	-	-	-	-	-	-	-	-	-	-
Lappi	-	-	-	-	-	-	-	-	-	-	-	-	-	-	-	-	-	-	-	-	-	-	-	-	-	-	-	-	-	-	-	-	-	-	-	-
Ahvenanmaa	-	-	-	-	-	-	-	-	-	-	-	-	-	-	-	-	-	-	-	-	-	-	-	-	-	-	-	-	-	-	-	-	-	-	-	-
Erittelemättömät luotot	-	-	-	-	-	-	-	-	-	-	-	-	-	-	-	-	-	-	-	-	-	-	-	-	-	-	-	-	-	-	-	-	-	-	-	-
Koko maa yhteensä	1																																			

Taulu 3.2 Vapaa-ajanasuntoluotot luotonantajan sektorin ja luotonsaajan maakunnan mukaan, milj. mk

Luotonantajasektorit	S.12 - S.13 Yhteensä	S.12 Raholitus- ja vakuutus- laitokset	S.121 Suomen Pankki	S.1221 Talletus- pankit	S.1223 Muut rah. väl. rahalaitokset	S.123 Muut raholitus- laitokset	S.125 Vakuutus- laitokset	S.13 Julkis- yhteisöt	S.1311 Valtion- hallinto	S.13131-32 Kunnat ja kuntayhtymät valtion varoista	S.1314 Sosiaali- turva- rahasot	S.13141 Työeläke- laitokset	S.13149 Muut so- siaaliturva- rahasot
Luotonsaaja- maakunta													
01 Uusimaa	1 264	1 260	-	1 249	12	-	-	3	-	-	3	3	-
20 Itä-Uusimaa	114	114	-	112	1	-	0	0	-	-	0	0	-
02 Varsinais-Suomi	483	482	-	481	2	-	-	0	-	-	0	0	-
04 Satakunta	216	215	-	215	0	-	-	0	-	-	0	0	-
05 Kanta-Häme	172	171	-	171	0	-	-	1	-	-	1	1	-
06 Pirkanmaa	441	439	-	439	0	-	-	1	-	-	1	1	-
07 Päijät-Häme	194	194	-	193	1	-	-	-	-	-	-	-	-
08 Kymenlaakso	187	187	-	186	0	-	-	-	-	-	-	-	-
09 Etelä-Karjala	150	150	-	149	0	-	-	-	-	-	-	-	-
10 Etelä-Savo	251	251	-	251	0	-	-	-	-	-	-	-	-
11 Pohjois-Savo	217	217	-	216	0	-	-	0	-	-	0	0	-
12 Pohjois-Karjala	126	126	-	126	0	-	-	-	-	-	-	-	-
13 Keski-Suomi	285	285	-	284	1	-	-	-	-	-	-	-	-
14 Etelä-Pohjanmaa	152	152	-	152	-	-	-	-	-	-	-	-	-
15 Pohjanmaa	160	160	-	160	0	0	0	-	-	-	-	-	-
16 Keski-Pohjanmaa	63	63	-	63	-	-	-	-	-	-	-	-	-
17 Pohjois-Pohjanmaa	288	288	-	288	1	-	-	-	-	-	-	-	-
18 Kainuu	84	84	-	84	0	-	-	-	-	-	-	-	-
19 Lappi	193	193	-	193	0	-	-	-	-	-	-	-	-
21 Ahvenanmaa	44	44	-	44	-	-	-	-	-	-	-	-	-
22 Erittelemättömät luotot	-	-	-	-	-	-	-	-	-	-	-	-	-
Koko maa yhteensä	5 081	5 076	-	5 057	19	0	0	6	6	-	6	6	-

Tuoteseloste

Alueellinen luottokanta

Tiedot alueelliseen luottokantatilastoon kerätään vuosittain pankeilta, muilta rahoitusta välittävilä rahalaitoksilta, vakuutusyhtiöiltä, muilta rahoituslaitoksilta, valtiolta ja sosiaaliturvahastoilta.

Käsitteet

Tilasto kattaa kotimaisen, euromääräisen ja muun valuutan määräisen, luotonannon yleisölle pois luettuna joukkovelkakirjalainat. Käsitteeseen "luotonanto yleisölle" sisältyvät yrityksille, asuntoyhteisöille, kunnille, kuntayhtymille, Ahvenanmaan maakuntahallinnolle, kotitalouksille ja kotitalouksia palveleville voittoa tavoittelemattomille yhteisöille myönnetty luotot. Sen sijaan luotonanto rahoitus- ja vakuutuslaitoksille, valtiolle, sosiaaliturvahastoille ja ulkomaille eivät sisälly yleisöluottoihin. Valtion kunnille, kuntayhteisöille ja pankeille välitettäväksi myöntämät luotot sisältyvät yleisöluottoihin vasta siinä vaiheessa kun luotot myönnetään edelleen yleisölle.

Luokitukset

Luotonantajat

Luotonantajat luokitellaan Tilastokeskuksen vahvistaman sektoriluokituksen mukaisesti, ks. "Sektoriluokitus 2000", Tilastokeskus, Käsikirjoja No 5, Helsinki 2000. Tilastossa käytettävät sektorit, ks. termiluettelo s. 36.

Luotonsaajat

Myös luotonsaajat luokitellaan Tilastokeskuksen vahvistaman sektoriluokituksen mukaan, ks. termiluettelo s. 36.

Yritystoiminnalle eli sektoreille S.111 (Yritykset) ja S.141 (Elinkeinonharjoittajien kotitaloudet) myönnetty luotot on luokiteltu myös luotonsaajan toimialan mukaan, ks. termiluettelo s. 36. Lisätietoja: "Toimialaluokitus (TOL) 1995", Tilastokeskus, Käsikirjoja No 4, Helsinki 1995.

Alueellisessa luottokannassa ei ole toimialoja J (Rahoitustoiminta), L (Julkinen hallinto ja maanpuolustus), P (Työnantajakotitaloudet) eikä Q (Kansainväliset järjestöt ja ulkomaiset edustustot). Kun yritys kuuluu sektoriin S.111 ja sillä on toimialana esimerkiksi rahoitustoiminta, merkitään sen saamat luotot toimialatuloon kohtaan 00 (Erittelemätön elinkeinotoiminta).

Luotonsaajat luokitellaan alueellisesti maakunnan ja suuralueen mukaan.

Vaadeluokitus

Alueellisessa luottokantatilastossa ovat mukana seuraavat vaaderyhmät: sekkiluotot, vekselit, suorat velkakirjalainat, valtion varoista välitetyt lainat ja muut lainat. Joukkovelkakirjalainat eivät ole mukana alueellisessa tarkastelussa koska niiden osalta lainan käyttömaakuntaa ei suurelta osin voida määrittellä.

Maakuntaluokituksen osalta on luotonantajille annettu seuraavanlaiset luokitusohjeet:

- Luotto tulee sijoittaa pääsääntöisesti luotonsaajan kotipaikan mukaiseen maakuntaan. Mikäli luotonsaaja muuttaa maakunnasta toiseen, muuttuu myös tilastossa ko. maakunta.
- Mikäli luotonsaajan kotipaikka ja varsinainen toiminta-alue ovat eri maakunnissa, sijoitetaan kaikki luotonsaajan saamat luotot varsinaisen toiminta-alueen mukaan.
- Jos luotonsaajalla on varsinaista toimintaa useassa maakunnassa, tulee luotot sijoittaa siihen maakuntaan, jonka alueella tapahtuvaa toimintaa rahoitetaan.
- Käyttöpääomaluotot yms. luotot, joita ei voida kohdistaa mihinkään tiettyyn kohteeseen, tulee sijoittaa suurimman toiminta-alueen mukaan.
- Asuntoluotot ja vapaa-ajanasuntoluotot tulee sijoittaa luotonottajan kotipaikan mukaan. Opintolainat sijoitetaan sen maakunnan mukaan, missä opiskelija on henkikirjoitettuna.

Alueellisen kohdentamisen ongelmia

Maakuntaluokitus

Maakuntaluokituksen soveltamisessa on alueellisen luottokantatilaston kohdalla seuraavanlaisia ongelmia:

- Niiden luotonsaajien osalta, joilla on toimintaa useassa maakunnassa, tulee luotot sijoittaa siihen maakuntaan, jonka alueella tapahtuvaa toimintaa rahoitetaan. Kaikki tiedonantajat eivät kuitenkaan ole kyenneet noudattamaan annettua ohjetta, vaan ovat merkinneet luotot luotonsaajan virallisen kotipaikan (=pääkonttorin) mukaan.
- Osaa luotoista eivät tiedonantajat ole lainkaan kyenneet erittelemään maakunnittain. Nämä on merkitty erikseen sarakkeelle "erittelemättömät luotot".

Toimialaluokitus

- Monitoimialaisten yritysten osalta luotonsaajan toimialaksi tulee luottotilastoissa merkitä luotonsaajan **päätoimiala** riippumatta siitä, mitä toimintaa on varsinaisesti rahoitettu. Tästä aiheutuu tulkintavaikeuksia alueelliseen luottokantatilastoon, sillä joissakin tapauksissa on luotonsaajalle jouduttu merkitsemään toimiala, jonka mukaista toimintaa ei luotonsaaja kyseisessä maakunnassa lainkaan harjoita.

Muita rahoitusta alueellisesti kuvaavia tilastoja

Talletuspankkien maksamista palkoista ja palkkioista, henkilökunnan lukumääristä, konttoreista sekä talletuksista julkaistaan tietoja maakunnittain **pankkien vuositilastossa** (Tilastokeskus, Rahoitus-sarja).

Tilastokeskus julkaisee myös tilastoa **valtion tulojen ja menojen jakautumista maakunnittain** (Tilastokeskus, Julkinen talous -sarja).

Merkkien selitykset

Julkaisussa on käytetty seuraavia lyhenteitä:

- 0 = tieto on pienempi kuin puolet käytetystä yksiköstä
 M% = muutos edellisestä vuodesta
 R % = rakenneprosentti koko erästä
 X = muutosprosentti suurempi kuin 999.9
 Z = nimikkeellä ei tietoa vertailuajankohtana
 0.0 = muutos pienempi kuin käytetty yksikkö

Produktdeklaration

Det regionala kreditbeståndet

Uppgifter för den regionala statistiken över kreditbeståndet insamlas årligen av banker, övriga monetära finansinstitut som förmedlar finansiering, försäkringsföretag, övriga finansinstitut, staten och socialskyddsfonder.

Begrepp

Statistiken täcker den inhemska kreditgivningen till allmänheten i euro och i utländsk valuta exklusive masskuldebrevslånen. I begreppet "kreditgivning till allmänheten" ingår krediter som beviljats icke-finansiella företag, bostadssamfund, kommuner, samkommuner, Ålands landskapsstyrelse, hushåll och hushållens icke-vinstsyftande organisationer. Däremot ingår inte i krediter till allmänheten krediter som beviljats finansiella företagen, försäkringsföretagen, staten, socialskyddsfonderna och utlandet. Lån som staten beviljat kommunerna, samkommunerna och bankerna att förmedla vidare, inkluderas först då lånen beviljas vidare.

Klassificeringar

Kreditgivare

Kreditgivarna klassificeras enligt sektorindelning som fastställts av Statistikcentralen. Se terminologin på s. 36. "*Sektorindelningen 2000*", Statistikcentralen, Handböcker Nr 5, Helsingfors 2000.

Kredittagare

Också kredittagarna har klassificerats enligt sektorindelningen.

Krediter som beviljats företagsverksamheten, dvs. sektorerna S.111 (Icke-finansiella företag) och S.141 (Arbetsgivarhushåll och andra näringsidkarhushåll) har dessutom klassificerats efter kredittagarens näringsgren. Se terminologin, s. 36. "*Näringsgrensindelningen (NI) 1995*", Statistikcentralen, Handböcker Nr 4, Helsingfors 1995.

Det regionala kreditbeståndet innehåller inte näringsgrenarna J (Finansiell verksamhet), L (Offentlig förvaltning och försvar), P (Förvärvsarbete i hushåll) och Q (Verksamhet vid internationella organisationer och utländska beskickningar). Om ett företag hör till sektor S.111 och har t.ex. finansiell verksamhet som näringsgren, antecknas de krediter det beviljats i punkten 00 (Ospecificerad näringsverksamhet) i näringsgrenstabellen.

Kredittagare klassificeras regionalt enligt landskapet och storområdet.

Klassificering av fordringar

Följande fordringsgrupper ingår i den regionala statistiken över kreditbeståndet: checkkrediter, växlar, direkta skuldebrevslån, lån förmedlade ur statens medel och övriga lån. Masskuldebrevslån ingår inte i den regionala statistiken över kreditbeståndet, därför att det i de flesta fall inte går att fastställa lånen användningslandskap.

För landskapsindelningen har kreditgivarna fått följande klassificeringsanvisningar:

- Krediten placeras huvudsakligen i det landskap där kredittagarens hemort finns. Om kredittagaren flyttar till ett annat landskap ändras också landskapet i statistiken.
- Om kredittagarens hemort och det egentliga verksamhetsområdet är i olika landskap, placeras alla krediter som kredittagaren fått enligt det egentliga verksamhetsområdet.
- Om kredittagaren bedriver verksamhet i flera landskap, skall krediterna placeras i det landskap där den verksamhet som finansieras bedrivs.
- Driftskapitalkrediter o. dyl. krediter som inte kan hänföras till något speciellt objekt skall placeras enligt det största användningsområdet.
- Bostadskrediter och fritidsbostadskrediter skall placeras enligt kredittagarens hemort. Studielån placeras i det landskap där den studerande är mantalskriven.

Problem vid uppgörandet av den regionala statistiken över krediterna

Landskapsindelning

Följande problem har förekommit vid tillämpningen av landskapsindelningen i den regionala statistiken över kreditbeståndet:

- För de kredittagare som bedriver verksamhet i flera landskap skall krediterna placeras i det landskap där den verksamhet som finansieras bedrivs. Alla uppgiftsgivare har dock inte kunnat följa

anvisningen utan har antecknat krediterna enligt kredittagarens officiella hemort (=huvudkontor).

- En del av krediterna har kreditgivarna inte alls kunnat specificera enligt landskap. Dessa har antecknats i kolumnen "ospecificerade krediter".

Näringsgrensindelning

- Företag som verkar inom många branscher antecknar i kreditstatistiken kredittagarens **huvudbransch** oberoende av vilken verksamhet som i verkligheten har finansierats. Härav följer att det uppstår tolkningssvårigheter i förhållande till den regionala statistiken över kreditbeståndet då man i vissa fall för kredittagaren antecknat en näringsgren som kredittagaren inte idkar i det landskap det är frågan om.

Övriga regionala uppgifter av finansiering

I **bankernas årsstatistik**, i serien Finansiering, publiceras uppgifter landskapsvis om antalet anställda vid depositionsbankerna, löner och arvoden, kontor samt depositioner.

Statistikcentralen publicerar också **statistik över fördelningen av statens inkomster och utgifter landskapsvis** (Statistikcentralen, Offentlig ekonomi-serien).

Symboler

Följande symboler har använts:

0	=	uppgiften mindre än hälften av den använda enheten
M%	=	ändring från föregående år, %
R%	=	procentuella andel av helheten
X	=	förändringsprocenten större än 999.9
Z	=	posten visar inget saldo vid jämförelsetidpunkten
0.0	=	förändringsprocenten mindre än den enhet som har använts

Product description

Regional statistics of outstanding credit

The data for the regional statistics of outstanding credit are obtained annually from the banks, other monetary financial institutions practising financial intermediation, insurance corporations, other financial intermediaries, central government and social security funds.

Concepts

The statistics cover domestic euro and foreign-currency loans to the public, excluding bonds and debentures. Loans to the public consist of loans granted to non-financial corporations, housing corporations, municipalities, joint municipal authorities, government of Åland, households and non-profit institutions serving households. They do not include loans to financial and insurance corporations, the central government, the social security funds or the rest of the world. Loans granted from central government funds to municipalities, joint municipal authorities and banks are not included until intermediated further.

Classifications

Lenders

Lenders are classified according to the "*Classification of Sectors 2000*", Statistics Finland, Handbooks No. 5, Helsinki 2000. See the glossary on page 36.

Borrowers

Borrowers included in the public are also classified according to the "*Classification of Sectors 2000*". See the glossary on page 36.

Loans granted to industries, i.e. to sectors S.111 (Non-financial corporations) and S.141 (Employers and other own-account workers), are also classified according to the borrower's main activity. See *Standard Industrial Classification 1995 Annex 3. Summary*, Statistics Finland, Handbooks No. 4, Helsinki 1993.

The concept of outstanding credit does not include the activities J (Financial intermediation), L (Public administration and defence), P (Private households with employed persons) or Q (Extra-territorial organisations and bodies). In the tables analysing loans by the economic activity of the borrower, the data of such enterprises in sector S.111 which are engaged, e.g., in financial intermediation are entered under the heading 00 (Unspecified industry).

Regional classification of borrowers is by region and by major region.

Classification of claims

The regional statistics of outstanding credit cover the following types of claim: cheque credits, bills of exchange, direct promissory notes, loans granted from central government funds and other loans. Bonds and debentures are excluded because of frequent difficulties in allocating them by region.

Instructions given to the lenders concerning classification by province

- As a rule, a loan is to be allocated to the borrower's home region. If the borrower moves to another region, a corresponding change is to be made in the allocation of the loan.
- Where the borrower's place of residence and region of activity are situated in different regions, all loans granted to the borrower are to be allocated according to the region of activity.
- Where the borrower's activities range over several regions, the loans are to be allocated according to the region where the activity to be financed takes place.
- Operating capital loans and other loans that cannot be allocated to any one purpose are to be allocated according to the largest region of activity.
- Housing loans and free-time residence loans are to be allocated according to the borrower's place of residence. Student loans are to be allocated according to where the student was registered in the annual census.

Problems of regional allocation

Classification by region

As far as the regional statistics of outstanding credit are concerned, problems of the following kinds have been encountered when applying the classification by region.

- As stated above, where the borrower's activities range over several regions, the loans are to be allocated to the region where the activity to be financed takes place. However, not all information providers follow this rule but allocate the loans according to the borrower's legal place of residence (head office).

- There are some credits which the information providers completely fail to classify by region. These credits are grouped in a column under the heading "non-classified".

Industrial classification

- As far as multi-business enterprises are concerned, the borrowing enterprise's **main activity** is to be given as its activity irrespective of which of its activities is being financed. This creates problems, for there are cases in which the borrowing enterprise has been given an activity it does not pursue at all in the region in question.

Other regional statistics on financing

Data on the deposit banks' personnel size, wages, branch offices and deposits are published by region in the **annual banking statistics** (Statistics Finland, the series on Finance).

Statistics Finland also publishes statistics on the **distribution by region of central government revenue and expenditure** (Statistics Finland, the series on Public Economy).

Symbols used

Symbols used in the publication:

- 0 = less than half the unit employed
- M% = change on the previous year, per cent
- R% = as a percentage of the whole item
- X = change more than 999.9 per cent
- Z = no data available on the item for the period of comparison
- 0.0 = change smaller than unit employed

Suuralue - *Storområde* - Major region

Maakunta - *Landskap* - Region

Uusimaa - <i>Nyland</i> - Uusimaa	Uusimaa - <i>Nyland</i> - Uusimaa Itä-Uusimaa - <i>Östra Nyland</i> - Itä-Uusimaa
Etelä-Suomi - <i>Södra Finland</i> - Southern Finland	Varsinais-Suomi - <i>Egentliga Finland</i> - Varsinais-Suomi Satakunta - <i>Satakunta</i> - Satakunta Kanta-Häme - <i>Egentliga Tavastland</i> - Kanta-Häme Pirkanmaa - <i>Birkaland</i> - Pirkanmaa Päijät-Häme - <i>Päijänne-Tavastland</i> - Päijät-Häme Kymenlaakso - <i>Kymmenedalen</i> - Kymenlaakso Etelä-Karjala - <i>Södra Karelen</i> - South Karelia
Itä-Suomi - <i>Östra Finland</i> - Eastern Finland	Etelä-Savo - <i>Södra Savolax</i> - Etelä-Savo Pohjois-Savo - <i>Norra Savolax</i> - Pohjois-Savo Pohjois-Karjala - <i>Norra Karelen</i> - North Karelia Kainuu - <i>Kajanaland</i> - Kainuu
Väli-Suomi - <i>Mellanfinland</i> - Mid-Finland	Keski-Suomi - <i>Mellersta Finland</i> - Central Finland Etelä-Pohjanmaa - <i>Södra Österbotten</i> - South Ostrobothnia Pohjanmaa - <i>Österbotten</i> - Ostrobothnia Keski-Pohjanmaa - <i>Mellersta Österbotten</i> - Central Ostrobothnia
Pohjois-Suomi - <i>Norra Finland</i> - Northern Finland	Pohjois-Pohjanmaa - <i>Norra Österbotten</i> - North Ostrobothnia Lappi - <i>Lappland</i> - Lapland
Ahvenanmaa - <i>Åland</i> - Åland	Ahvenanmaa - <i>Åland</i> - Åland

TERMILUETTELO

Rahoitus- ja vakuutuslaitosten, valtion ja sosiaaliturvarahastojen luotonanto yleisölle maakunnittain ja suuralueittain

Luotonantajasektorit

S.12	Rahoitus- ja vakuutuslaitokset
S.121	Suomen Pankki
S.1221	Talletuspankit
	Kotimaiset talletuspankit
	Ulkomaalaisten omistamat talletuspankit
S.1223	Muut rahoitusta välittävät rahalaitokset
S.123	Muut rahoituslaitokset
S.125	Vakuutuslaitokset
S.13	Julkisyhteisöt
S.1311	Valtionhallinto
S.13131-	Kunnat ja kuntayhtymät; vain valtion
S.13132	varoista välitetyt luotot
S.1314	Sosiaaliturvarahastot
S.13141	Työeläkelaitokset
S.13149	Muut sosiaaliturvarahastot

Luotonsaajasektorit

S.11	Yritykset ja asuntoyhteisöt
S.111	Yritykset
S.112	Asuntoyhteisöt
S.13131	Kunnat
S.13132	Kuntayhtymät
S.13133	Ahvenanmaan maakuntahallinto
S.14	Kotitaloudet
S.1411	Maatilataloudenharjoittajien kotitaloudet
S.1419	Muut elinkeinonharjoittajien kotitaloudet
S.143	Palkansaajakotitaloudet
S.14C	Muut kotitaloudet
S.15	Kotitalouksia palvelevat voittoja tavoittelemattomat yhteisöt

Luotonsaajatoimialat (TOL 1995)

00	Erittelemätön
A	Maatalous, riista- ja metsätalous
B	Kalatalous
C	Mineraalien kaivu
D	Teollisuus
E	Sähkö-, kaasun- ja vesihuolto
F	Rakentaminen
G	Tukku- ja vähittäiskauppa
H	Majoitus- ja ravitsemistoiminta
I	Kuljetus, varastointi ja tietoliikenne
K	Kiinteistö-, vuokraus- ja tutkimuspalvelut; liike-elämän palvelut
M	Koulutus
N	Terveystieteiden- ja sosiaalipalvelut
O	Muut yhteiskunnalliset ja henkilökohtaiset palvelut

Asuntoluotot

Asuinrakennukset, osakkeet ja osuudet
Vapaa-ajan asunnot

Luotonsaajien maakunnat

Uusimaa
Itä-Uusimaa
Varsinais-Suomi
Satakunta
Kanta-Häme
Pirkanmaa
Päijät-Häme
Kymenlaakso
Etelä-Karjala
Etelä-Savo
Pohjois-Savo
Pohjois-Karjala
Kainuu
Keski-Suomi
Etelä-Pohjanmaa
Pohjanmaa
Keski-Pohjanmaa
Pohjois-Pohjanmaa
Lappi
Ahvenanmaa

Luotonsaajien suuralueet

Uusimaa
Etelä-Suomi
Itä-Suomi
Väli-Suomi
Pohjois-Suomi
Ahvenanmaa

TERMINOLOGI

Finansiella företagens och försäkringsföretagens, statens och sociaskyddsfondernas kreditgivning till allmänheten enligt landskap och storområde

Kreditgivarsektorer

S.12	Finansiella företag och försäkringsföretag
S.121	Finlands Bank
S.1221	Depositionsbanker
	Finländska depositionsbanker
	Depositionsbanker i utländsk ägo
S.1223	Övriga monetära finansinstitut som förmedlar finansiering
S.123	Övriga finansinstitut
S.125	Försäkringsföretag
S.13	Offentlig sektor
S.1311	Staten
S.13131-	Kommuner och samkommuner; endast
S.13132	krediter förmedlade ur statsmedel
S.1314	Socialskyddsfonder
S.13141	Arbetspensionsanstalter
S.13149	Övriga socialskyddsfonder

Kredittagarsektorer

S.11	Icke-finansiella företag och bostadssamfund
S.111	Icke-finansiella företag
S.112	Bostadssamfund
S.13131	Kommuner
S.13132	Samkommuner
S.13133	Ålands landskapsstyrelse
S.14	Hushåll
S.1411	Gårdsbrukarhushåll
S.1419	Övriga näringsidkarhushåll
S.143	Löntagarhushåll
S.14C	Övriga hushåll
S.15	Hushållens icke-vinstsyftande organisationer

Kredittagarens näringsgren (NI 1995)

00	Odifferentierad
A	Jordbruk, jakt och skogsbruk
B	Fiske
C	Utvinning av mineral
D	Tilverkning
E	El-, gas-, värme- och vattenförsörjning
F	Byggverksamhet
G	Parti- och detaljhandel
H	Hotell- och restaurangverksamhet
I	Transport, magasinering och kommunikation
K	Fastighets-, utyrings- och forskningsverksamhet; företagstjänster
M	Utbildning
N	Hälsa- och sjukvård, sociala tjänster
O	Andra samhälls- och personliga tjänster

Bostadskrediter

Bostadsbyggnader, aktier och andelar
Fritidsbostäder

Kredittagarens landskap

Nyland
Östra Nyland
Egentliga Finland
Satakunta
Egentliga Tavastland
Birkaland
Päijänne-Tavastland
Kymmenedalen
Södra Karelen
Södra Savolax
Norra Savolax
Norra Karelen
Kajanaland
Mellersta Finland
Södra Österbotten
Österbotten
Mellersta Österbotten
Norra Österbotten
Lappland
Åland

Kredittagarens storområde

Nyland
Södra Finland
Östra Finland
Mellanfinland
Norra Finland
Åland

GLOSSARY

Outstanding loans to the public of financial and insurance corporations, central government and social security funds by regions and major regions

Lender sectors

S.12	Financial and insurance corporations
S.121	Bank of Finland
S.1221	Deposit banks
	Finnish deposit banks
	Foreign-owned deposit banks
S.1223	Other monetary financial institutions practising financial intermediation
S.123	Other financial intermediaries
S.125	Insurance corporations
S.13	General government
S.1311	Central government
S.13131-	Municipalities and joint municipal authorities;
S.13132	loans granted from central government funds only
S.1314	Social security funds
S.13141	Employment pension schemes
S.13149	Other social security funds

Borrower sectors

S.11	Non-financial corporations and housing corporations
S.111	Non-financial corporations
S.112	Housing corporations
S.13131	Municipalities
S.13132	Joint municipal authorities
S.13133	Government of Åland
S.14	Households
S.1411	Employers and own-account workers in agriculture
S.1419	Other employers and own-account workers
S.143	Employees
S.14C	Other households
S.15	Non-profit institutions serving households

Economic activity of borrower (SIC 1995)

00	Unspecified industry
A	Agriculture, hunting and forestry
B	Fishing
C	Mining and quarrying
D	Manufacturing
E	Electricity, gas and water supply
F	Construction
G	Wholesale and retail trade
H	Hotels and restaurants
I	Transport, storage and communications
K	Real estate, renting and business activities
M	Education
N	Health and social work
O	Other community, social and personal service activities

Housing loans

Residential buildings, shares and partnerships
Free-time residences

Regions of borrowers

Uusimaa
Itä-Uusimaa
Varsinais-Suomi
Satakunta
Kanta-Häme
Pirkanmaa
Päijät-Häme
Kymenlaakso
South Karelia
Etelä-Savo
Pohjois-Savo
North Karelia
Kainuu
Central Finland
South Ostrobothnia
Ostrobothnia
Central Ostrobothnia
North Ostrobothnia
Lappland
Åland

Major regions of borrowers

Uusimaa
Southern Finland
Eastern Finland
Mid-Finland
Northern Finland
Åland

Postitus

2 lk kirje

PMM
Sopimus
00022/1

SVT Suomen virallinen tilasto
Finlands officiella statistik
Official Statistics of Finland

Rahoitus 2002:21
Finansiering
Financing

Lisätietoja – Förfrågningar – Inquiries:

Tuulikki Lund (09) 1734 3325
Susanna Laine (09) 1734 3539
Hilkka Jaatinen (09) 1734 3630

Vastaava tilastojohtaja – Ansvarig statistikdirektör –
Director in charge:

Markku Suur-Kujala

Asunto- ja vapaa-ajanasuntoluotot suuralueittain vuosina 1997 – 2001 lopussa, mrd. mk

