

# Majoitustilasto 1992

Inkvarteringsstatistik

Accommodation Statistics in Finland





# Majoitustilasto 1992

Inkvarteringsstatistik

Accommodation Statistics in Finland

Toukokuu 1993

Tilastokirjasto  
Statistikbiblioteket

226027

---

Tiedustelut - Förfrågningar - Inquiries:

Marjut Tuominen  
Arto Luhtio  
(90) 17 341

*SVT* Suomen Virallinen Tilasto  
Finlands Officiella Statistik  
Official Statistics of Finland

Kansikuva: Markus Kokko

Helsinki 1993

---

## Esipuhe

Majoitustilasto 1992 sisältää tietoja matkailijoiden yöpymisistä ja majoitustilojen käytöstä vuonna 1992 sekä aikasarjatietoja. Tämä julkaisu sisältää lisäksi tiedot majoitusliikkeiden kapasiteetista vuoden 1993 alussa (taulukko 12). Kapasiteettitiedot on aiemmin julkaistu erillisessä Majoitusliikkeiden kapasiteetti -julkaisussa.

Majoitustilastoa on tuotettu vuodesta 1971, leirintäalueet sisältyvät tilastoon vuodesta 1986. Vuosina 1971-85 tämä julkaisu ilmestyi nimellä Majoitusliikkeiden kapasiteetin käyttö.

Majoitustilaston valmistusta on johtanut yliaktuaari Arto Luhtio. Julkaisun laadintaan ovat osallistuneet Marjut Tuominen, Merja Rönkä ja Ari Mikkela. Tietotekniikasta on vastannut atk-suunnittelija Eija Vaurio.

## Preface

The publication Majoitustilasto/Accommodation Statistics 1992 includes data on the number of nights spent in accommodation establishments and on capacity utilization. Further, this publication contains information on accommodation capacity in the beginning of the year 1993 (table 12).

Accommodation statistics have been compiled in Finland since 1971, data on camping sites are included in the statistics since 1986.

Helsinki, toukokuu 1993  
Helsingfors, maj 1993  
Helsinki, May 1993

Heli Jeskanen - Sundström

## Förord

Statistikcentralens publikation Inkvarteringsstatistik 1992 innehåller uppgifter om antalet resande som övernattat och inkvarteringsanläggningarnas beläggning. Vidare innehåller denna publikationen uppgifter om inkvarteringsanläggningarnas kapacitet i början av året 1993 (tabellen 12).

Inkvarteringsstatistik har gjorts upp sedan år 1971, campingplatserna ingår i statistiken sedan 1986.

Överaktuarie Arto Luhtio har lett arbetet med inkvarteringsstatistiken. Marjut Tuominen, Merja Rönkä och Ari Mikkela har deltagit i uppgörandet av publikationen. För datatekniken svarade adb-planerare Eija Vaurio.

Senior statistician Arto Luhtio has been in charge of the production of accommodation statistics. Marjut Tuominen, Merja Rönkä and Ari Mikkela have participated in the compilation of the publication. Data processing has been the responsibility of ADP-designer Eija Vaurio.

# Sisältö

Katsaus . . . . .	5
Tuoteseloste . . . . .	7

## Taulukot

A Majoitustilastoa 1975-92 . . . . .	12
B Suurimmat leirintäalueet touko-syyskuu 1986-92 . . . . .	13
1. Yöpymisten lukumäärät majoitusliikkeissä (pl. leirintäalueet) 1992 . . . . .	14
2. Yöpymisten lukumäärät hotelleissa 1992 . . . . .	15
3. Yöpymisten lukumäärät majoitusliikkeissä (pl. leirintäalueet) kesä-elokuu 1992 . . . . .	16
4. Yöpymisten lukumäärät hotelleissa kesä-elokuu 1992 . . . . .	17
5. Majoitusliikkeitten (pl. leirintäalueet) huonekapasiteetin käyttö 1992 . . . . .	18
6. Hotellien kapasiteetti ja sen käyttö eräissä kunnissa 1992 . . . . .	19
7. Majoitusliikkeitten (pl. leirintäalueet) huonekapasiteetin käyttö kuukausittain 1992 . . . . .	21
8. Majoitusliikkeitten (pl. leirintäalueet) kapasiteetti ja peittävyysprosentit 1992 . . . . .	22
9. Yöpymisten lukumäärät leirintäalueilla 1992 . . . . .	23
10. Yöpymisten lukumäärät leirintäalueilla majoitusmuodon mukaan 1992 . . . . .	24
11. Majoituskapasiteetti (ml. leirintäalueet), vuoteitten käyttö ja yöpymiset kunnittain 1992 . . . . .	25
12. Majoitusliikkeiden kapasiteetti lajin, ketjun, tyypin, avoinnaoloajan ja vuodeluvun mukaan 1.1.1993 . . . . .	32
Majoitusliikkeiden kapasiteetti lääneittäin ja kunnittain 1.1.1993 . . . . .	38
Kirjallisuutta . . . . .	42

# Contents

Product presentation . . . . .	10
--------------------------------	----

## Tables

A Accommodation statistics 1975-92 . . . . .	12
B Most popular camping sites 1986-92 . . . . .	13
1. Number of nights spent in accommodation establishments (excl. camping sites), 1992 . . . . .	14
2. Number of nights spent in hotels 1992 . . . . .	15
3. Number of nights spent in accommodation establishments (excl. camping sites), June-August 1992 . . . . .	16
4. Number of nights spent in hotels, June-August 1992 . . . . .	17

# Innehåll

Produktbeskrivning . . . . .	9
------------------------------	---

## Tabeller

A Inkvarteringsstatistik 1975-92 . . . . .	12
B Största campingplatser 1986-92 . . . . .	13
1. Antal övernattningar på inkvarteringsanläggningar 1992 . . . . .	14
2. Antal övernattningar på hotell 1992 . . . . .	15
3. Antal övernattningar på inkvarteringsanläggningar juni-augusti 1992 . . . . .	16
4. Antal övernattningar på hotell juni-augusti 1992 . . . . .	17
5. Utnyttjande av inkvarteringskapacitet (rum) 1992 . . . . .	18
6. Hotellkapacitet och beläggning i några kommuner 1992 . . . . .	19
7. Utnyttjande av inkvarteringskapacitet (rum) per månad 1992 . . . . .	21
8. Inkvarteringskapacitet och täckningsprocenter 1992 . . . . .	22
9. Antal övernattningar på campingplatser 1992 . . . . .	23
10. Antal övernattningar på campingplatser efter övernattningsform 1992 . . . . .	24
11. Inkvarteringskapacitet (inkl. campinplatser), utnyttjande (bäddar) och antal övernattningar per kommun 1992 . . . . .	25
12. Inkvarteringsanläggningarnas kapacitet efter kedja, typ, öppethållningsperiod och antal bäddar 1.1.1993 . . . . .	32
Inkvarteringsanläggningarnas kapacitet länvis och kommunvis 1.1.1993 . . . . .	38
Litteraturförteckning . . . . .	42

5. Room capacity utilization of accommodation establishments (excl. camping sites) 1992 . . . . .	18
6. Hotel capacity and occupancy rates of selected municipalities 1992 . . . . .	19
7. Monthly occupancy rates of accommodation establishments (excl. camping sites) 1992 . . . . .	21
8. Capacity of accommodation establishments (excl. camping sites) and coverage percentages 1992 . . . . .	22
9. Number of nights spent at camping sites 1992 . . . . .	23
10. Number of nights spent at camping sites by mode of accommodation 1992 . . . . .	24
11. Accommodation capacity (incl. camping sites), bed occupancy rates and nights spent, by municipality 1992 . . . . .	25
12. Accommodation capacity by hotel chains, type, opening season and number of beds 1.1.1993 . . . . .	32
Accommodation capacity by province and municipality 1.1.1993 . . . . .	38

Bibliography . . . . .	42
------------------------	----

# Kotimaan matkailun lama jatkui

## Suomalaisten yöpymiset vähenivät 5 %

Suomalaiset yöpyivät hotelleissa, leirintäalueilla ja muissa majoitusliikkeissä viime vuonna 9,3 miljoonaa kertaa. Kotimaiset yöpymiset vähenivät vuotta aiemmasta puolella miljoonalla eli vajaat viisi prosenttia. Kotimaan matkailun huippuvuodesta 1990 majoitusvuorokaudet ovat vähentyneet jo lähes miljoonalla yöllä. Kotimaisten yöpymisten määrä oli viime vuonna pienempi kuin kertaakaan sitten vuoden 1987. Suomalaisten yöpymiset romahtivat erityisesti leirintäalueilla, joissa majoitusvuorokaudet vähenivät vuotta aiemmasta peräti 11 prosenttia.

Kaikkiaan majoitusliikkeissä kirjattiin 11,9 miljoonaa yöpymistä. Majoitusvuorokausista 8,8 miljoonaa vietettiin hotelleissa, 2,1 miljoonaa leirintäalueilla ja 0,9 miljoonaa muissa majoitusliikkeissä. Runtas viidennes (2,6 milj.) yöpymisistä oli ulkomaisia.

## Vain Pohjois-Karjalassa matkailu vilkastui

Majoitusvuorokaudet vähenivät eniten Mikkelin (- 11 %), Kuopion (- 10 %) ja Kymen (- 10 %) lääneissä. Vaasan läänin matkailu pysyi kutakukin ennallaan. Vain Pohjois-Karjalan läänissä matkailu vilkastui. Siellä yöpymiset lisääntyivät neljä prosenttia.

## Saksalaisten yöpymisiä ennätysmäärä

Matkailu Suomeen vilkastui viime vuonna 1,5 prosenttia vuotta aiemmasta. Saksalaisten yöpymisiä kirjattiin 476 000, mikä on enemmän kuin kertaakaan aiemmin. Hotelleissa ja muissa majoitusliikkeissä saksalaisten yöpymiset lisääntyivät 26 000:lla (+ 8 %) ja leirintäalueilla 14 000:lla (+ 17 %). Kaikkiaan matkailu Saksasta Suomeen vilkastui viime vuonna yhdeksän prosenttia edellisvuodesta.

Heikentynyt Suomen marka houkutteli saksalaisia Suomeen erityisesti kesällä, sillä kesä-elokuussa saksalaisten yöpymisiä tilastoitiin 350 000. Kesäkauden ulkopuolella matkailu Saksasta Suomeen jopa hieman väheni vuotta aiemmasta. Saksalaisten yöpymiset lisääntyivät erityisesti Lapin (+ 22 000) ja Keski-Suomen (+ 10 000) lääneissä.

Myös matkailu Alankomaista (+ 13 %), Norjasta (+ 5 %) ja Yhdysvalloista (+ 5 %) Suomeen vilkastui merkittävästi. Sitä vastoin matkailu Italiasta, Brittein saarilta, Puolasta ja Sveitsistä Suomeen väheni. Myös ruotsalaisten yöpymiset vähenivät kaksi prosenttia vuotta aiemmasta.

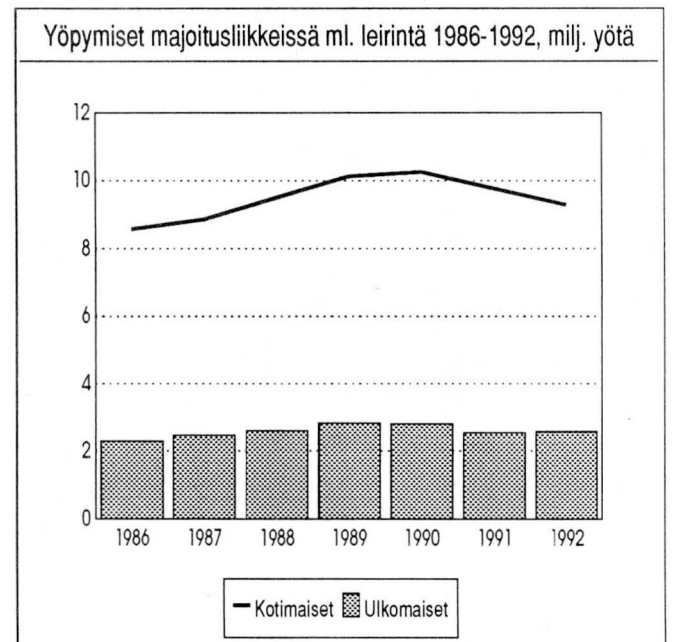
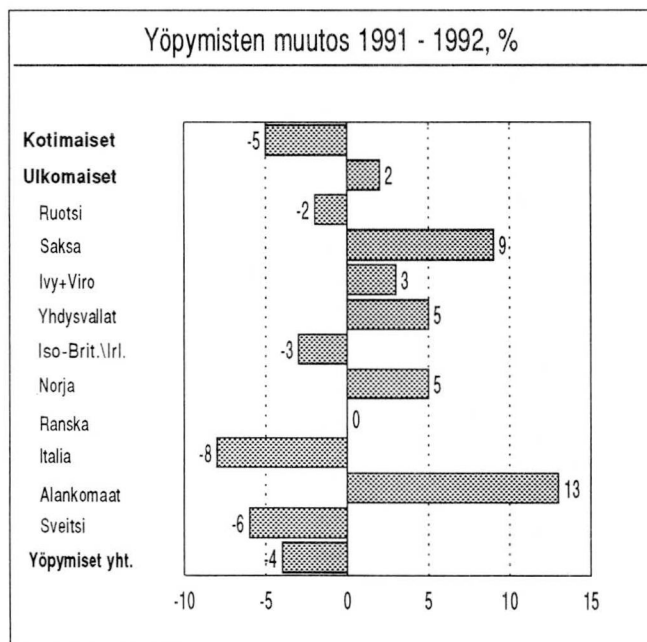
Yöpymismäärillä mitattuna kymmenen suurinta maata olivat Ruotsi, Saksa, Venäjä, Yhdysvallat, Iso-Britannia/Irlandi, Norja, Ranska, Italia, Alankomaat ja Sveitsi. Kymmenen kärkeen kiilasi Alankomaat ja sieltä putosi Tanska. Viro-laisten yöpymisiä tilastoitiin viime vuonna 59 000, sijoitus maalistalla oli kahdestoista.

## Hiekkasärkät suosituin

Kirjatuista 2,1 miljoonasta leirintäalueyöpymisestä puolet vietettiin matkailuvaunuissa, 30 prosenttia mökeissä tai huoneissa ja viidennes teltoissa. Suosituin leirintäalue oli edellisvuosien tavoin Kalajoen Hiekkasärkät, jossa yöpymisiä kirjattiin viime vuonna 91 000.

## Hotellien käyttöasteet pohjalukemissa

Majoituskapasiteetin kasvu ja kotimaan matkailun lama romahtivat hotellihuoneiden käyttöasteen ennätyskellisen alhaiseksi, 40,7 prosenttiin. Vähennystä vuotta aiemmasta oli 3,4 prosenttiyksikköä. Lääneistä keskimääräistä korkeammat hotellihuoneiden käyttöprosentit olivat Uudenmaan (44,0), Kuopion (44,0) ja Keski-Suomen (41,6) lääneissä. Helsingissä hotellihuoneiden käyttöprosentti romahti vuotta aiemmasta 7,4 prosenttiyksikköä 48,8:aan.



## Hotellien huonekapasiteetti vuoden alussa reilut 46 000

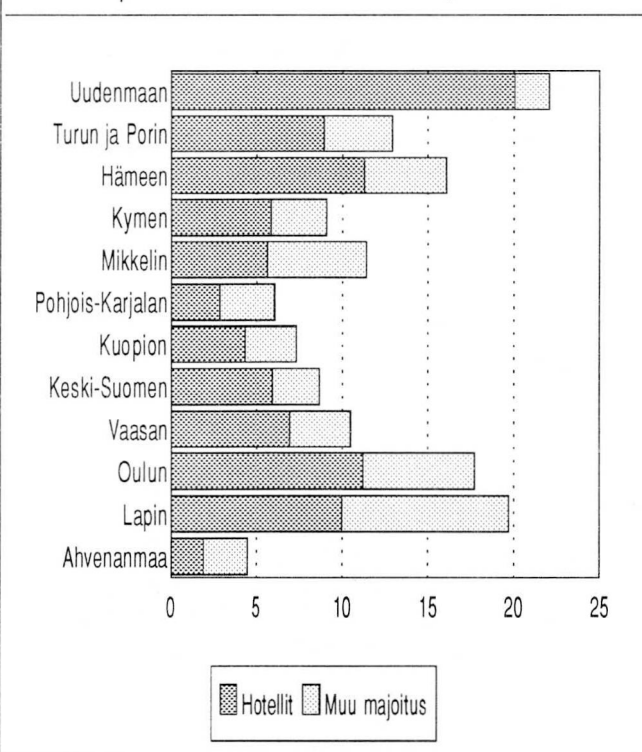
Tilastokeskuksen kuukausitilastossa oli vuoden 1993 alussa mukana 719 hotelliä. Niiden huonekapasiteetti oli vuoden alussa 46 425 ja vuodekapasiteetti 94 680. Vuotta aiemasta hotellien määrä väheni 43:lla, mutta huonekapasiteetti kasvoi 3 899:llä eli noin yhdeksän prosenttia. Vuodekapasiteetti lisääntyi 9 225:llä vuoteella eli vajaat 11 prosenttia.

Hotellien lukumäärän ja niiden majoituskapasiteetin muutokseen on osaltaan vaikuttanut tilaston muuttunut perusjoukko. Majoitustilaston uudistuksen myötä tilastosta on poistettu pienet hotellit, joiden huonemäärä jää alle kymmeneen. Uudistus vähensi hotellien lukumäärää. Toisaalta tilastoon otettiin vuoden alusta mukaan mm. siitä puuttuneita koulutus- ja liikuntakeskusten hotellitasoisia majoitusiloja, mikä on lisännyt hotellien huone- ja vuodekapasiteettia. Toki majoituskapasiteetti on vuoden aikana muutenkin muuttunut: uutta kapasiteettia on avattu ja entistä poistettu käytöstä.

## Hotellihuonekapasiteetista neljännes Uudellamaalla

Hotellien huonekapasiteetista lähes neljännes oli Uudenmaan läänissä ja 13 prosenttia Hämeen läänissä. Pääkaupunkiseudulla koko maan hotellihuonekapasiteetista sijaitsi 18 prosenttia. Helsingissä hotellien huonekapasiteetti lisääntyi vuoden aikana 448:lla huoneella eli yli kahdeksan prosenttia. Vuodekapasiteetista reilu viidennes sijaitsi Uudenmaan läänissä.

Vuodekapasiteetti lääneittäin 1.1.1993, 1 000 vuodetta



## Majoitusliikkeissä vuoteita 146 000

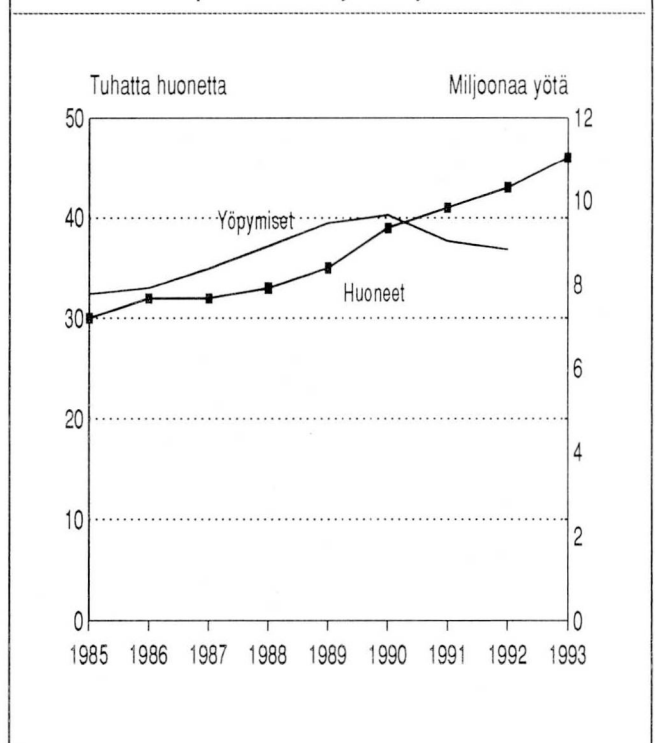
Vuoden 1993 alussa kuukausitilastossa oli mukana 1 609 majoitusliikettä, joissa oli käytettävissä 61 407 huonetta, 145 860 vuodetta ja 17 857 lisävuodetta. Matkailuvaunujen sähköliitännäispisteitä oli majoitusliikkeissä 17 203, niistä 84 prosenttia sijaitsi leirintäalueilla. Huonekapasiteetista 3/4 ja vuodekapasiteetista 2/3 sijaitsi hotelleissa. Huonekapasiteetista 10 prosenttia sijaitsi leirintäalueilla, 8 prosenttia matkustajakodeissa/täysihoidoloissa, neljä prosenttia lomakylissä ja kaksi prosenttia retkeilymajoissa. Vuodekapasiteetista leirintäalueiden osuus oli 16, matkustajakotien/täysihoidoloiden sekä lomakyläiden kumpienkin yhdeksän sekä retkeilymajojen kaksi prosenttia.

Tilaston ulkopuolelle jää 10 huoneen tai 40 vuoteen kokokriteerin alittavien ns. pienten liikkeiden majoituskapasiteetti. Yli kuusi prosenttia huonekapasiteetista ja yhdeksän prosenttia vuodekapasiteetista sijaitsee näissä liikkeissä. Kokokriteeri ei koske kuitenkaan leirintäalueita ja retkeilymajoja, jotka kaikki sisältyvät tilastoon.

## Kylpylöitä 35

Vuoden alussa Suomessa oli toiminnassa 35 kylpylää, joissa oli huoneita 3 500 ja vuoteita 7 300. Gasthauseiksi itseään nimittäviä liikkeitä kuukausitiedusteluun sisältyi 27. Vuoden alussa leirintäalueita oli 392. Leirintäalueilla oli huoneita ja mökkejä 6 100 ja vuoteita 23 000. Leirintäalueiden määrän lisäys edellisvuodesta johtuu osin siitä, että entistä useammin hotellin tai retkeilymajan yhteydessä toimiva leirintäalue on erillisenä liikkeenä ja toisaalta siitä, että ne lomakylät, joiden kapasiteetista matkailuvaunuosuus on mökkiosuutta suurempi, on pyritty luokittelemaan mieluummin leirintäalueeksi kuin lomakyläksi.

## Hotellien kapasiteetti ja käyttö 1985-1992



# Tuoteseloste

## Käyttötarkoitus

Majoitustilastoa tarvitaan kotimaan matkailun ja ulkomailta Suomeen suuntautuvan matkailun seurantaan ja edistämiseen sekä matkailuinvestointien suunnitteluun valtakunnallisella ja paikallisella tasolla. Tilaston tietoja käytetään valtionhallinnossa, kunnissa, matkailualan yrityksissä sekä järjestöissä, tiedotuksessa ja tutkimuksessa.

Tilaston tietoja käytetään myös kansainvälisissä julkaisuissa, esim. maailman matkailujärjestön WTO:n (World Tourism Organization), EY:n, OECD:n ja pohjoismaisissa tilastoissa.

## Määritelmät

Majoitustilastoon sisältyivät vuonna 1992 kaikki hotellit (ml. motellit) ja matkustajakodit sekä suuri osa retkeilymajoista, lomakylistä ja täysihoteloista. Ulkoilulain mukaisen leirintäalueluvun omistavat leirintäalueet sisältyivät tilastoon kesästä 1986 lähtien.

Tilaston ulkopuolelle jäivät vuonna 1992:

- (1) osa retkeilymajoista, lomakylistä ja täysihoteloista
- (2) kuntien ja järjestöjen telttailu- ja leirintäalueet sekä ne matkailuvaunuelualueet, joilla ei ole leirintäalueilupaa. SF-Caravan ry:n ilmoituksen mukaan yöpymismäärä SFC-alueilla oli viime vuonna 740 000. (Osalla näistä alueista saattaa olla leirintäalueilupaa) sekä
- (3) yksittäisten lomamökkien vuokraus ja maatilamatkailu. Suurimman yksittäisten lomamökkien välittäjän Lomarengas ry:n välittämässä mökeissä yöpymisiä oli viime vuonna 225 000.

Tämän julkaisun taulukot 1 - 11 on tulostettu edellä kuvattun perusjoukon pohjalta. Vuonna 1993 on perusjoukossa majoitustilaston uudistuksen myötä tapahtunut muutoksia. Uudistusta selostetaan tarkemmin seuraavalla sivulla.

Majoitusliikkeet on julkaisutaulukoissa yleensä jaoteltu hotelleihin ja muihin majoitusliikkeisiin, leirintäalueetiedot on esitetty erillisissä taulukoissa. Kunnittaisessa taulukossa 11 kaikki majoitusliikkeet ovat yhdessä, jolloin taulukossa voidaan esittää tiedot mahdollisimman monesta kunnasta.

Hotelleihin luetaan hotellin tai motellin elinkeinoluvan omistavat liikkeet sekä hotellitasoiset lomakylät. Majoitusliikkeitten tyypitys on osin tulkinnanvarainen, myös leirintäalueitten majoitustilat saattavat olla jopa hotellitasoisia.

Huoneitten käyttöaste (taulukot 5-7) on laskettu käytössä olleitten huoneitten prosenttisena osuutena kaikista huoneista. Kokonaishuonemäärästä on vähennetty peruskorjauksessa olevat huoneet. Kysynnän puutteen tai muun syyn vuoksi suljettuna olleita huoneita ei vuodesta 1983 lähtien ole vähennetty. Tämä laskemistapa antaa tulokseksi pienemmän käyttöasteen, joten vuodesta 1983 käyttöasteet eivät ole vertailukelpoisia vuosien 1971-82 lukuihin. Vuoteitten käyttöaste (taulukko 11) on laskettu yöpymisten prosenttisena osuutena käytettävissä olevista vuoteista. Lisävuoteita ei ole otettu huomioon. Vuoteitten käyttöprosenttia ei ole voitu laskea läheskään yhtä tarkasti kuin

huoneitten käyttöastetta, mikä tulee ottaa huomioon tuloksia tarkasteltaessa.

## Tietojen keruu

Tilastokeskus lähettää majoitusliikkeille vuosittain lomakkeet, jotka liikkeet palauttavat kuukausittain yöpymismäärä- ja leirintämäärä- ym. tiedoilla täytettynä. Sopimuksesta tiedot voidaan toimittaa myös lomakemallin mukaisina atk-listoina. Tiedot lomakkeen täyttämiseen saadaan matkustaja- ja leirintäkorteista.

Tietojen antaminen Tilastokeskukselle perustuu lakiin (96/1954) ja liikkeille, jotka eivät ole palauttaneet kuukausilomakkeita määräajassa, lähetetään muistutus. Kolmannesvuosittain lähetetään myös virka-apupyynnöt lääninhallituksille, jotka voivat velvoittaa sakan uhalla liikkeet toimittamaan pyydyt tiedot.

## Vertailtavuus

Tiedot ovat peittävyys huomioon ottaen vertailukelpoisia koko tilaston tekoajalta lukuun ottamatta huoneitten käyttöastetta, jonka laskeminen muuttui v. 1983. Eri kuukausina avoimna ollut majoituskapasiteetti vaihtelee huomattavasti.

Majoitustilastojen (ja yleensä matkailutilastojen) kansainvälinen vertailtavuus ei ole kovinkaan hyvä, ei edes Pohjoismaiden välillä, lähinnä siksi että tilastot kattavat eri maissa eri tavoin eri majoitustyypit, esim. retkeilymajat ja lomakylät. Kansallisuuksittain (joiden määrä ja ryhmitys vaihtelee) tilastoidaan eri maissa joko majoitusliikkeisiin saapuneita tai niissä yöpyneitä tai maahan saapuneita. Suomeen saapuneiden ulkomaalaisten määrästä ei ole tilastoa, sen teko olisi vaikeaa pohjoismaisen passivapauden takia.

## Peittävyys

Tämän vuositilaston peittävyys on suurempi kuin aikaisemmin julkaistujen kuukausitilastojen, koska myöhästyneinä saapuneet kuukausitiedot on lisätty ao. kuukausien lukuihin. Sen vuoksi yöpymisten määrä on suurempi kuin kuukausitilastojen yhteen lasketut luvut. Myös kuukausittaisissa käyttöasteissa saattaa olla joissain kohdin pieniä muutoksia. Eri läänien, eri kuukausien ja eri majoitusmuotojen peittävyysluvuissa on eroavuuksia, mikä tulee ottaa huomioon vertailtaessa lukuja keskenään ja edellisten vuosien lukuihin.

## Mittaus- ja käsittelyvirheet

Tiedot ovat valtaosin varsin luotettavia. Atk-sovelluksessa on normaalit summatarkistukset esim. yöpymisten yhteismäärän ja maittaisten ja majoitusmuodottaisten yöpymisten välillä sekä tarkistukset, että yöpymiset ja huoneitten/vuoteitten käyttö ovat liikkeen kapasiteetin rajoissa. Poikkeamat tarkistetaan liikkeiltä.

# Majoitustilasto uudistettu 1993

## Perusjoukossa muutoksia

Tilastokeskuksessa majoitustilaston uudistus on saatu päätökseen. Uudistuksen myötä on tilaston perusjoukossa, tietosisällössä ja tuotantotavassa tapahtunut muutoksia. Tamikuusta 1993 lähtien on kuukausittaiset tiedot kysyty vain niiltä majoitusliikkeiltä, joissa on vähintään 10 huonetta/mökkiä tai 40 vuodepaikkaa sekä kaikilta leirintäalueilta ja retkeilymajoilta.

Kokorajoituksen käyttöönotto poisti tilastosta pienet majoitusliikkeet. Tilastokeskuksen majoitusliikerekisteriä päivitetään jatkuvasti mm. yritys- ja toimipaikkarekisterin tiedoilla uusista liikkeistä. Kapasiteettitietojen oikeellisuutta verrataan mm. eri majoitusliikeoppaiden tietoihin. Vuonna 1993 kuukausitiedusteluun tuli lisää mm. lomakyliä sekä kurssi- ja vapaa-ajan keskuksia. Kokonaisuudessaan perusjoukon muutos on lisännyt rekisteröityä kapasiteettia.

## Majoituskapasiteetti 1.1.1993

Tämän julkaisun taulukossa 12 esitetyt majoitusliikkeiden kapasiteettitiedot on tulostettu uudistetusta perusjoukosta. Tilaston ulkopuolelle jää 10 huoneen tai 40 vuoteen kokokriteerin alittavien ns. pienten liikkeiden majoituskapasiteetti. Kokorajoitus ei kuitenkaan koske leirintäalueita ja retkeilymajoja, joiden koko majoituskapasiteetti on mukana tilastossa. Majoitusliikkeiden kapasiteetista on saatavissa myös julkaisemattomia tulosteita. Julkaisemattomia taulukoita ovat esim. seuraavat:

- Majoitusliikkeiden kapasiteetti huoneluvun mukaan
- Majoitusliikkeiden kapasiteetti majoituslajeittain lääni- ja kuntatasolla

## Uusi kuukausijulkaisu

Kuukausittain julkaistaan tiedot hotellikapasiteetista ja sen käytöstä, saapuneista vieraista ja yöpymisistä lääneittäin sekä saapuneista vieraista ja yöpymisistä asuinmaan mukaan. Vastaavat tiedot julkaistaan myös kertymä tietoina vuoden alusta. Jatkossa, kun majoitusliikkeiltä saatu majoituksen myyntitulotieto on riittävän luotettava, julkaistaan myös kunnittaiset hotellihuoneen keskihintatiedot.

Uudistetussa kuukausijulkaisussa yöpymiset jaotellaan entistä tarkemmin majoitusliiketyypin mukaan. Maittaiset yöpymistiedot tulostetaan jatkossa hotellien, matkustajakotien, lomakyläiden, leirintäalueiden ja retkeilymajojen osalta erikseen.

## Myös saapuneista kansallisuustiedot

Kuluvan vuoden alusta Tilastokeskus on tiedustellut majoitusliikkeiltä maittaiset saapumis- ja yöpymistiedot kaikkien maiden osalta. Kuukausijulkaisussa tietoja on julkaistu talousyhteisöittäin, maanosittain ja 20 tärkeimmän matkailumaan osalta. Uudistetusta tilastosta tulostetaan myös vuoteiden käyttöprosentti, jota aiemmin ei tuotettu. Maittaiset

kunnittaiset yöpymistiedot tulostetaan jatkossa niiden kuntien osalta, joissa on vähintään neljä majoitusliikettä.

## Vertailtavuus

Majoitustilaston uudistuksessa tietojen vertailtavuus on hotellien osalta pyritty säilyttämään. Hotellihuoneiden käyttöasteelle ja maittaisille hotelli-yöpymisille lasketaan kuukausittain muutosprosentit. Pienten hotellien poistuessa tilastosta on kuukausitiedusteluun otettu mukaan mm. puuttuva osa opistojen sekä liikunta- ja kurssikeskusten hotellitasoista majoituskapasiteettia.

## Julkaisemattomat taulukot ja erityis-selvitykset

Vuonna 1993 tuotetaan kuukausittainen julkaisematon taulukkopaketti, joka sisältää seuraavat taulukot:

- 1B. Majoitusliikkeiden huone- ja vuodekapasiteetti sekä kapasiteetin käyttö kunnittain, lääneittäin ja koko maan tasolla majoitusliiketyypeittäin
- 3B. Yöpymiset asuinmaan mukaan lääneittäin ja kunnittain
- 4. Majoitusliikkeiden kapasiteetti ja sen käyttö kuukausittain majoitusliikkeen lajin mukaan sekä hotellien ja matkustajakotien osalta myös majoitusliikkeen koon mukaan eriteltynä
- 5. Saapuneet vieraat ja yöpymiset kuukausittain majoitusliikkeen lajin mukaan (koko maan tasolla)
- 6. Yöpymiset matkan tarkoituksen mukaan majoitustyypeittäin koko maassa sekä lajeittain lääni- ja kuntatasolla (kotimaiset ja ulkomaiset yöpymiset erikseen)
- 7. Yöpymiset majoitusmuodon mukaan (kuten taulukko 6)

Kunnittaisten tietojen toimittaminen edellyttää, että kunnassa on vähintään neljä majoitusliikettä (tyyppi- ja lajitulostuksessa vähintään neljä tietyn tyyppistä/lajista majoitusliikettä). Taulukossa 6 eritelty matkan tarkoitus jaotellaan nykyisen matkustajakortin perusteella vapaa-aikaan, ammattiin ja muuhun tarkoitukseen liittyviin matkoihin.

Edellä luetelluista taulukoista voi asiakas tarpeensa mukaan valita vähintään kolme taulukkoa, joiden hinta vuodessa on 900 mk (12 tulostusta). Lisätaulukot maksavat 100 mk/taulukko/vuosi. Taulukkopaketin tilauksia ottaa vastaan Marjut Tuominen puh. (90) 1734 3556.

Majoitustilaston aineistosta tuotetaan asiakkaan tilauksesta myös maksullisia erityisselvityksiä. Tietoja toimitetaan paperitulosteina ja levykkeillä. Lisäksi majoitusliikerekisteristä tulostetaan tilauksesta majoitusliikkeiden nimi- ja osoitetietoja tarroina tai paperilistauksena mm. majoitusliiketyypeittäin. Myös matkailun kehitystä kuvaavaa grafiikkaa on mahdollista tilata värikalvoina tai paperitulosteina. Erityisselvityksiä koskeviin tiedusteluihin vastaa Ari Mikkeli, puh. (90) 1734 3213.

# Produktbeskrivning

## Användningssyfte

Inkvarteringsstatistiken behövs för att följa upp och främja turismen i hemlandet och turismen från utlandet samt för planering av turistinvesteringar på riksomfattande och lokal nivå. Statistiken används för information och forskning inom den statliga förvaltningen och kommunerna, av företag inom turistbranschen och av organisationer.

Statistiken används även i internationella publikationer, t. ex. i världsturistorganisationens WTO (World Tourist Organization), OECDs, EGs och i de nordiska ländernas statistik.

## Definitioner

Inkvarteringsstatistiken omfattade år 1992 alla hotell (inkl. motell) och resandehem samt en stor del av vandrarhemmen, stugbyarna och pensionaten. De campingplatser som har tillstånd enligt lagen om friluftsliv ingår i statistiken fr. o. m. sommaren 1986.

Utanför statistiken blev i fjol:

- (1) en del av vandrarhemmen, stugbyarna och pensionaten
- (2) kommunernas och organisationernas tält- och campingplatser samt den del av husvagnsområdena som saknar tillstånd. År 1992 uppgick antalet övernattningsplatser till 740 000, enligt uppgifter från SF-Caravan r.y. (En del av dessa områden har möjligen tillstånd för inträttande och upprätthållande av campingplats) samt
- (3) uthyrning av semesterstugor och lantgårdsturism. Lomarengas r.y. den största förmedlaren av semesterstugor, bokförde år 1992 cirka 225 000 övernattningsplatser.

Inkvarteringsanläggningarna indelas i tabellerna vanligen i hotell och övriga inkvarteringsanläggningar. Uppgifter om campingplatser ges i separata tabeller. I tabell 11 som är uppställd efter kommun finns samtliga inkvarteringsanläggningar. Till hotellen räknas de hotell eller motell som har näringstillstånd samt stugbyar med hotellstandard. Inkvarteringsanläggningarnas typbestämning är delvis en tolkningsfråga. Inkvarteringen på en campingplats kan ha t.o.m. hotellstandard.

Rummens beläggingsgrad (tabellerna 5-7) har räknats som andelen disponerade rum i procent av samtliga rum. Rum under ombyggnad har avdragits från totalkapaciteten. Sedan år 1983 har inte rum som stängts på grund av att det inte funnits efterfrågan eller av annan orsak avdragits från den totala kapaciteten. Denna räkningsätt resulterar i en lägre beläggingsgrad, sålunda är beläggingsgraderna fr.o.m. år 1983 inte jämförbara med siffrorna för åren 1971-82. Baddarnas beläggingsgrad (tabell 11) har räknats som procent av övernattningsplatser i de bäddar som använts. Extra bäddar inte beaktats. Baddarnas beläggingsprocent har inte på långt när kunnat räknas lika exakt som rummets beläggingsgrad, vilket bör beaktas då resultaten granskas.

## Uppgiftsinsamling

Statistikcentralen sänder varje år blanketter till inkvarteringsanläggningarna. De ifyllda blanketterna returneras en gång i månaden. Uppgifterna kan också inges som datalistor. De uppgifter som skall fyllas i på blanketterna tas från resenärs- och campingkortet.

Lämnandet av uppgifter till Statistikcentralen baserar sig på lag (96/1954). Till de anläggningar som inte har returnerat månadsblanketterna inom utsatt tid sänds en påminnelse. Var fjärde månad sänds en anhållan om handräckning till länsstyrelserna, som kan kräva uppgifterna av anläggningarna. Anläggningarna får betala böter om de inte lämnar in uppgifterna på länsstyrelsens uppmaning.

## Jämförbarhet

När det gäller täckning är uppgifterna i tabeller 1 - 11 jämförbara för hela den tid statistiken gjorts upp. Ett undantag utgör rummets beläggingsgrad, beräkningssättet ändrades 1983. Inkvarteringskapaciteten varierar efter öppethållning under de olika månaderna.

Inkvarteringsstatistikens (och i allmänhet turiststatistikens) internationella jämförbarhet är inte särskilt god, inte ens mellan de nordiska länderna. Detta beror främst på att statistiken i olika länder beaktar olika inkvarteringstyper på olika sätt, t.ex. vandrarhem och stugbyar. Statistiken uppgörs i olika länder efter nationalitet (antal och indelning varierar) antingen efter de gäster som anlänt till inkvarteringsanläggningarna eller de gäster som övernattnat eller enligt dem som anlänt till landet. Någon statistik över antalet utlänningar som kommit till Finland finns inte; att göra upp en sådan skulle vara svårt på grund av att pass inte behövs då man reser inom de nordiska länder.

## Täckning

Denna årsstatistik har bättre täckning än den månadsstatistik som publicerats tidigare, då försenade månadsuppgifter har adderats till uppgifterna för respektive månad. Därför är antalet gäster som övernattnat större än i månadsstatistiken sammanlagt. Även de månatliga beläggingsgraderna har till vissa delar ändrats. Det förekommer skillnaderna i täckningen för de olika länen, månaderna och typerna av inkvartering, vilket bör beaktas då uppgifterna jämförs med uppgifter från tidigare år.

## Mättnings- och behandlingsfel

Uppgifterna är till största delen mycket tillförlitliga. Vid datatillämpning har en vanlig kontroll av summan gjorts, t.ex. totalantalet övernattningsplatser och övernattningsplatser enligt land och inkvarteringstyp och kontroll av att övernattningsplatserna och rummets/baddarnas beläggning är inom gränserna för anläggningens kapacitet. Avvikelser kontrolleras.

# Product presentation

## Application

---

Accommodation statistics are necessary for monitoring and promoting both domestic travel and foreign travel to Finland and for making investment strategies for the tourist industry at both national and local level. The statistics provide data for the needs of central government bodies, local authorities, tourism enterprises and organizations, and tourist information and research.

The statistics also serve as a data source for international publications, such as the statistics of the World Tourism Organization, the OECD, the EC and the Nordic countries.

## Definitions

---

Accommodation statistics covered in 1992 all hotels (incl. motels) and guest houses, as well as a large proportion of youth hostels, holiday villages and boarding houses. Camping sites licenced under the Outdoor Recreation Act are included in the statistics from the summer of 1986 on.

The statistics didn't last year cover:

- (1) Unlicenced youth hostels, holiday villages and boarding houses;
- (2) Camping sites operated by local authorities or non-profit organizations and caravan parks not licenced as camping sites (SF-Caravan, the association for caravan tourism in Finland, reported a total of 740,000 guest nights in its caravan parks, some of which were licenced camping sites, in 1992);
- (3) Renting of single holiday cottages and farm holidays (the association Lomarengas, the major intermediary for rentals of single holiday cottages, reported 225,000 guest nights in cottages it had intermediated for the year 1992).

In the tables 1 to 11, accommodation establishments are generally divided into hotels and other accommodation establishments. Data for camping sites are presented in separate tables. The data by municipality in Table 11 relate to all accommodation establishments regardless of type, making it possible to cover a maximum number of municipalities.

Hotels comprise officially licenced hotels and motels, including holiday villages that Alko, the State Alcohol Monopoly of Finland, has classified as resort hotels. The classification of accommodation establishments is somewhat arbitrary, with hotel-level accommodations available even on some camping sites.

The room occupancy rate (Tables 5 to 7) indicates the number of rooms occupied as a percentage of the total number of rooms. Rooms under renovation have been deducted from the total number of rooms. From 1983 on, rooms closed for reasons such as lacking demand are not deducted. As this method of calculation results in a lower occupancy rate, the rates for the years 1983-1992 are not comparable with those for the years 1971-1982. The bed occupancy rate (Table 11) indicates the number of guest nights as a percentage of available beds. Extra beds have not been taken into account. Bed occupancy rates cannot be calculated to the same accuracy as room occupancy rates, which should be taken into account when considering the results.

## Data collection

---

Each year, accommodation establishments receive a set of monthly forms which they fill out with data on guest nights and other such items and return to Statistics Finland month by month. On agreement, the data may also be supplied in the form of computer print-outs. The data supplied are derived from the cards of travellers and campers.

Providing these data to Statistics Finland is a statutory obligation (96/1954). Establishments that have not returned the monthly form in time are sent a reminder. In addition, three times a year executive assistance is requested of provincial governments, which may order establishments to provide the requested information under penalty of a fine.

## Comparability

---

With due regard to coverage, the data in tables 1 to 11 are comparable across all the years for which accommodation statistics have been compiled, with the exception of the data on room occupancy rates, the calculation method for which was altered in 1983. There are major variations in the supply of accommodations each month.

The international comparability of accommodation statistics (and of tourism statistics in general) is not very good, not even within the Nordic countries. This is mainly due to international differences in the coverage of different types of accommodation, e.g. youth hostels and holiday villages. In different countries, statistics by nationalities (the number and classification of which vary) are compiled either on arrivals or guest nights in accommodation establishments or on arrivals in the country. There are no statistics on the number of foreign arrivals in Finland; this information would be difficult to gather, travellers within the Nordic region not being required to carry passports.

## Coverage

---

The coverage of these annual statistics is better than that of the monthly statistics published previously, the data supplied after the monthly deadline having been added to the figures of each month. Thus, the number of guest nights is greater than the sum of guest nights in the monthly statistics. Monthly occupancy rates may also show some minor discrepancies.

There are differences in coverage between different provinces, different months and different types of accommodation, which should be taken into account when comparing the figures with each other and with those of previous years.

## Measuring and processing errors

---

The data are mostly quite accurate. As part of data processing, normal checks on totals are performed to ensure consistency between the total of guest nights and the numbers of guest nights by country and by type of accommodation. Checks are also performed to see if the number of guest nights and the room/bed occupancy rate agree with the capacity of the establishment. Any discrepancies are checked with the establishments.

Taulukot  
Tabeller  
Tables

A Majoitustilastoa 1975-1992  
Inkvarteringsstatistik 1975-1992  
Accommodation statistics 1975-1992

	1975	1980	1985	1987	1988	1989	1990	1991	1992
<b>Liikkeet - Anläggningar - Establishments</b>									
- hotellit - hotell - Hotels	456	469	550	593	600	656	728	754	762
- matkustajakodit, retkeilymajat, lomakylät - gästhem, vandrarhem, stugbyar - Guest houses, Youth hostels, Holiday villages	382	374	318	335	318	375	368	370	335
- leirintäalueet - camping platsér - Camping sites	..	..	..	345	358	363	354	348	392
<b>Huoneet - Rum - Rooms, (1 000)</b>									
- hotellit	19	23	30	32	33	35	39	41	43
- matkustajakodit ym	5	6	5	5	5	6	5	5	5
- leirintäalueet	..	..	..	6	6	6	6	6	6
<b>Vuoteet - Bäddar - Beds, (1 000)</b>									
- hotellit	35	43	59	63	65	68	77	82	85
- matkustajakodit ym	13	14	14	15	14	15	15	15	15
- leirintäalueet	..	..	..	22	23	23	23	23	23
<b>Hotellihuoneiden käyttöaste</b> <b>Hotelrymsbeläggning</b> <b>Hotell rooms occupancy rate, %</b>	61	61	<u>55,4</u>	54,4	53,9	54,1	49,9	44,1	40,7
<b>Yöpymiset - Gästnätter - Nights spent (1 000)</b>									
<b>Yhteensä - Total</b>				11 341	12 115	12 976	13 091	12 316	11 873
- hotellit	4 711	5 948	7 781	8 383	8 917	9 477	9 668	9 039	8 844
- matkustajakodit ym.	1 169	1 046	1 007	964	992	1 094	1 009	960	938
- leirintäalueet	..	..	..	1 994	2 209	2 405	2 414	2 317	2 091
teltat - tält - Tents				536	623	583	512	493	423
matkailuvaunut - husvagnar - Caravans				754	899	1 050	1 137	1 105	1 036
mökkit - stugor - Cottages				703	687	772	765	719	632
<b>Suomi - Finland, %</b>	72,0	73,6	76,1	<u>78,1</u>	78,4	78,1	78,4	79,3	78,2
<b>Ulkomaat yht. - Foreign countries</b>									
Ruotsi - Sweden	556	569	535	<u>609</u>	651	678	625	644	631
Saksa - Germany	276	317	282	<u>375</u>	428	464	430	436	476
Venäjä - Russia	143	177	248	<u>263</u>	215	316	360	227	<u>175</u>
Yhdysvallat - USA	121	85	185	<u>201</u>	205	205	200	146	152
Iso-Britannia/Irlanti-United Kingdom/Ireland	75	83	108	<u>121</u>	136	145	147	135	131
Norja - Norway	78	119	158	<u>172</u>	146	137	119	109	114
Ranska - France	38	47	58	<u>76</u>	83	88	105	99	99
Italia - Italy	27	30	47	<u>78</u>	95	104	96	97	89
Alankomaat - Netherlands	47	48	40	<u>57</u>	64	72	77	72	81
Sveitsi - Switzerland	56	71	70	<u>84</u>	91	95	90	78	74

A Majoitustilastoa 1975-1992 (jatkuu)  
 Inkvarteringsstatistik 1975-1992 (fortsätter)  
 Accommodation statistics 1975-1992 (continues)

	1975	1980	1985	1987	1988	1989	1990	1991	1992
<b>Yöpymiset lääneittäin - Övernattningar per län - Nights spent by province</b>									
Uudenmaan lääni	1 421	1 700	2 178	<u>2 406</u>	2 468	2 631	2 674	2 336	2 309
Helsinki	1 036	1 157	1 460	<u>1 592</u>	1 625	1 728	1 697	1 425	1 463
Espoo	..	..	272	<u>280</u>	276	265	283	257	222
Turun ja Porin	746	948	1 115	<u>1 299</u>	1 433	1 473	1 437	1 388	1 341
Turku	..	..	471	<u>498</u>	579	589	551	515	457
Hämeen	663	784	902	<u>1 184</u>	1 230	1 377	1 354	1 228	1 150
Tampere	..	..	463	<u>583</u>	571	583	588	517	510
Kymen	370	371	543	<u>765</u>	821	875	849	754	681
Mikkelin	306	352	524	<u>737</u>	740	814	782	798	714
Pohjois-Karjalan	162	231	257	<u>345</u>	381	435	439	408	425
Kuopion	306	427	583	<u>689</u>	736	764	766	740	666
Kuopio	..	..	241	<u>315</u>	338	356	364	352	328
Keski-Suomen	388	465	516	<u>632</u>	676	705	681	653	643
Jyväskylä	..	..	242	<u>276</u>	284	303	301	277	272
Vaasan	340	420	536	<u>745</u>	809	872	903	881	883
Vaasa	..	..	210	<u>241</u>	257	275	253	234	261
Oulun	438	517	591	<u>985</u>	1 088	1 250	1 371	1 320	1 282
Oulu	..	..	196	<u>230</u>	240	282	321	317	297
Kuusamo	..	..	104	<u>131</u>	158	193	234	217	235
Lapin	557	613	868	<u>1 276</u>	1 403	1 457	1 514	1 481	1 459
Inari	..	..	166	<u>249</u>	265	263	270	284	298
Ahvenanmaan - Åland	183	166	174	<u>278</u>	307	316	316	328	319

B Suurimmat leirintäalueet, yöpymiset 1986-1992 touko-syyskuu, 1 000  
 Största campingplatser, övernattningar 1986-1992 maj-september, 1 000  
 Most popular camping sites, nights spent 1986-1992 May-September, 1 000

	1986	1987	1988	1989	1990	1991	1992
1. Hiekkasärkät, Kalajoki	90	92	111	113	117	111	91
2. Punkaharjun lomakeskus	68	70	65	75	68	75	58
3. Rastila, Helsinki	52	53	55	59	62	59	51
4. Rauhalahdi, Kuopio	34	47	52	50	51	50	46
5. Yyteri, Pori	27	32	35	28	35	44	45
6. Härmälä, Tampere	47	35	29	28	34	42	36
7. Vaasa Camping	30	27	39	44	41	27	35
8. Ruissalo, Turku	35	30	34	27	31	35	32
9. Nallikari, Oulu	..	..	41	43	47	44	32
10. Mekkoranta, Ähtäri	47	43	42	49	40	36	32

1. YÖPYMISTEN LUKUMÄÄRÄT MAJOITUSLIIKKEISSÄ (POISL. LEIRINTÄALUEET) VUONNA 1992  
 ANTAL ÖVERNATTNINGAR PÅ INKVARTERINGANLÄGGNINGAR ÅR 1992  
 NUMBER OF NIGHTS SPENT IN ACCOMMODATION ESTABLISHMENTS (EXCL. CAMPING SITES), IN 1992

ASUINMAA HEMLAND COUNTRY OF RESIDENCE	LÄÄNI - LÄN - PROVINCE										KOKO MAA HELA LANDET WHOLE COUNTRY		MUUTOS YHT. TOTAL CHANGE %		
	UUDENMAAN NYLAND	HELSENKI ABO-BJ.	TURUN- PORIN	HÄMEEN	KYMEN	MIK- KELIN	POHJ. KARJA- LÄN	KUO- PION	KESKI- SUOMEN	VAA- SAN VASA	OULUN	LAPIN SAPMI		AHVE- NAMM- ÅLAND	
SUOMI - FINLAND	1141639	556854	943567	808846	479059	404175	301998	525149	485830	573899	847235	960710	67247	7539354	-3.3
RUOTSI - SWEDEN	143515	116551	64596	27862	8284	5355	2936	4369	6543	101703	22952	20719	101255	510089	-2.7
SAKSA - GERMANY	100137	69258	19391	27485	10261	13483	4193	19262	33286	7565	24826	115485	1326	376700	7.5
VENÄJÄ, MUU IVY RUUSIA, OTHER CIS YHDYSVALLAT	97383	82183	9041	14125	23482	3032	3485	3643	3404	4399	3180	5910	265	171349	
UNITED STATES	112209	100966	9092	7671	2737	1766	776	1844	4382	2477	2811	4825	547	151137	4.9
ISO-BRITANNIA/IRLANTI BRITAIN/IRELAND	78190	64402	10331	9867	3364	2171	1011	1811	3388	2542	3013	10826	371	126885	-3.7
NORJA - NORWAY	36473	29801	8219	9345	2768	874	771	1444	1428	13018	3033	19293	3093	99759	8.8
RANSKA - FRANCE	38340	30105	6265	4570	1595	1215	474	1432	4858	1052	3154	20601	123	83679	3.5
ITALIA - ITALY	40696	36881	3962	5136	1425	1982	689	1706	3125	1601	3028	13080	127	76557	-6.4
ALANKOMAAT	26350	20896	3359	3772	3814	864	2130	1466	2436	1466	4074	11937	195	61863	17.1
NETHERLANDS	27885	24358	2353	4161	1303	2401	1086	1966	1821	686	3562	11950	153	59327	-4.7
SVEITSI - SWITZERLAND	35963	26678	8418	5716	1597	1975	996	1580	1580	1888	1269	2557	1252	64155	-2.2
TANSKA - DENMARK	48104	43828	2680	4015	584	407	393	135	270	1585	342	458	41	59014	
VIRO - ESTONIA	41228	38727	2576	3543	668	690	97	305	985	418	1149	5417	94	57170	-0.2
JAPANI - JAPAN	19212	17213	3028	1571	444	533	324	873	1104	415	1192	4137	133	32966	4.3
ESPANJA/PORTUGALI	11793	8119	948	1770	523	606	171	562	661	325	1633	4112	60	23164	4.7
ITÄVALTA - AUSTRIA	9079	7025	2003	2180	661	594	522	716	570	964	612	1224	217	19342	-1.4
KANADA - CANADA	12890	10905	1323	2526	826	259	76	349	646	381	456	1261	30	21033	-15.5
BELGIA - BELGIUM	9360	6557	1223	1148	507	378	183	312	440	362	836	1615	63	16427	-3.3
UNKARI - HUNGARY.	7234	6223	1350	1517	514	612	120	634	202	119	778	269	34	13383	8.7
TSEKKOSLOVAKIA	5424	4249	401	875	237	327	102	305	235	614	591	1843	22	10976	-24.0
CZECHOSLOVAKIA	2523	1767	1598	1675	100	212	45	1381	46	957	278	150	198	9163	-18.0
ROMANIA/BULGARIA	4673	3718	415	475	100	80	151	207	46	156	145	1219	139	7806	43.7
ISLANDI - ICELAND	42795	36895	4772	3290	1313	1449	343	919	714	1557	1267	3190	404	62013	71.4
MU EUROOPPA	81079	67978	8254	11145	3043	2156	1436	2711	3405	3990	3798	7473	294	128784	-8.6
REST OF EUROPE	220624	176748	81648	43398	12749	8284	4854	6964	9597	116765	27399	43788	105739	681809	-0.8
MUUT MAAT															
OTHER COUNTRIES															
SKANDINAVIA YHT. SWE/NOR/DNK/ISL TOT.	1032535	855283	175598	155440	70150	43431	22510	49296	75575	150240	87979	269551	110436	2242741	1.9
ULKOMAAT YHTEENSÄ FOREIGN COUNTR. TOTAL	2174174	1412137	1119165	964286	549209	447606	324508	574445	561405	724139	935214	1230261	177683	9782095	-2.2
KAIKKI YHT. - TOTAL															

## TILASTOKESKUS

2. YÖPYMISTEN LUKUMÄÄRÄT HOTELLEISSA VUONNA 1992  
ANTAL ÖVERNATTNINGAR PÅ HOTELL ÅR 1992  
NUMBER OF NIGHTS SPENT IN HOTELS, IN 1992

ASUINMAA HEMLAND COUNTRY OF RESIDENCE	LÄÄNI - LÄN - PROVINCE				KYMEN KELIN KARJALAN PION.	KESKI- SUOMEN VASA	VAASAN OULUN	LAPIN SAPMI	AHVE- NAN- MAAN ÅLAND	KOKO MAA HELA LANDET WHOLE COUNTRY YHT. TOTAL	MUUTOS ÄNDR. CHANGE %					
	UUDEN- MAAN LAND	SIITÄ DÄRAV-OF NY- HELSINKI	TURUN- HÄMEEN PORIN ÅBO- B:BORG	TURUN- HÄMEEN PORIN ÅBO- B:BORG												
SUOMI - FINLAND	1047635	495732	912190	752409	454703	370842	283237	464884	437112	516425	767598	722989	56591	6786615	-3.2	
RUOTSI - SWEDEN	138263	111859	62675	27191	8117	5055	2889	4189	6489	99437	22268	18777	88262	483612	-3.1	
SAKSA - GERMANY	93438	63022	17795	26325	6741	9827	4093	18356	33273	7436	24092	111038	1106	353520	7.0	
VENÄJÄ, MUU IVY RUSSIA, OTHER CIS YHDYSVALLAT	107708	96687	8514	7609	2699	1591	715	1764	4369	2208	2776	4369	444	144766	3.9	
UNITED STATES ISO-BRITANNIA/IRLANTI BRITAIN/IRELAND	75992	62251	9874	9671	3336	2104	996	1754	3385	2513	2961	10394	359	123339	-3.4	
NORJA - NORWAY	34975	28366	8027	9036	2752	859	758	1378	1421	12858	2846	17464	2936	95310	9.3	
RANSKA - FRANCE	36399	28248	5723	4427	1578	987	456	1276	4854	991	3022	18995	123	78831	3.2	
ITALIA - ITALY	37455	33808	3399	4776	1406	1714	638	1251	3099	1599	2913	11530	123	69903	-6.6	
ALANKOMAAT NETHERLANDS	24951	19561	3210	3637	3783	810	2126	1383	2262	1458	4014	11249	181	59064	17.0	
SVEITSI - SWITZERLAND	26122	22628	1929	3980	1237	2123	1067	1576	1803	668	3454	10569	132	54660	-5.9	
TANSKA - DENMARK	34567	25618	8184	5571	1571	1204	978	925	1542	1802	1228	2281	1206	61059	-3.1	
VIRO - ESTONIA	20772	17534	2181	3468	582	341	393	105	263	1234	255	443	17	30054	1.1	
JAPANI - JAPAN	39981	37503	2291	3435	666	630	97	256	985	403	998	4874	94	54710	1.1	
ESPANJA/PORTUGALI	17851	15909	2775	1508	440	480	311	767	1104	413	1158	3590	133	30530	2.7	
ITÄVALTA - AUSTRIA	11190	7527	769	1712	511	535	170	512	658	322	1603	3690	57	21729	4.1	
PUOLA - POLAND	8066	6129	1605	1874	543	588	522	601	569	960	608	966	217	17119	1.1	
KANADA - CANADA	11845	9898	1156	2497	794	255	76	339	645	373	451	1111	26	19568	-15.4	
BELGIA - BELGIUM	9021	6227	1153	1094	503	365	182	257	440	355	800	1434	63	15667	-4.4	
UNKARI - HUNGARY	6429	5450	1159	1438	450	608	118	622	202	116	732	192	34	12100	13.3	
TSEKKOSLOVAKIA	4943	3802	387	816	237	323	88	301	235	610	583	1704	22	10249	-24.8	
CZECHOSLOVAKIA	2375	1633	1530	1674	100	212	45	1381	46	955	186	125	198	8827	-9.8	
ROMANIA/BULGARIA	4571	3640	398	471	100	70	141	207	46	150	129	1192	135	7610	47.3	
ISLANTI - ICELAND	36478	30878	4205	3017	979	1428	342	880	714	1527	1238	3001	404	54213	61.4	
MUU EUROOPPA REST OF EUROPE	71285	58542	6979	10553	2693	1762	1418	2372	3386	3589	3660	6369	288	114354	1.5	
MUUT MAAT OTHER COUNTRIES	212376	169483	79284	42269	12540	7188	4766	6699	9498	114247	26471	39714	92539	647591	-1.1	
SKANDINAVIA YHT. SWE/NOR/DNK/ISL TOT.	922656	750919	164336	149383	62976	36854	21703	45889	75177	146101	84854	250315	96759	2057003	1.2	
ULKOMAAT YHTEENSÄ FOREIGN COUNTR. TOTAL	1970291	1246651	1076526	901792	517679	407696	304940	510773	512289	662526	852452	973304	153350	8843618	-2.2	
KAIKKI YHT. - TOTAL																

3. YÖPYMISTEN LUKUMÄÄRÄT MAJOITUSLIIKKEISSÄ (POISL. LEIRINTÄALUEET) KESÄ-ELOKUUSSA 1992  
 ANTAL ÖVERNATTNINGAR PÅ INKVARTERINGSANLÄGGNINGAR JUNI-AUGUSTI ÅR 1992  
 NUMBER OF NIGHTS SPENT IN ACCOMMODATION ESTABLISHMENTS (EXCL. CAMPING SITES), JUNE-AUGUST IN 1992

ASUINMAA HEMLAND COUNTRY OF RESIDENCE	LÄÄNI - LÄN - PROVINCE										KOKO MAA HELA LANDET WHOLE COUNTRY	YHT. TOTAL	MUUTOS CHANGE %		
	UJUDENMAAN NYLAND YHT. HELSENKI ABO-BJ.	TURUN- PORIN	HÄMEEN KYMEN	MIK- KELIN	POHJ. KARJA- LAN	KUO- PION	KESKI- SUOMEN	VAA- SAN VASA	OULUN	LAPIN SAPMI				AHVE- NANM. ALAND	
SUOMI - FINLAND	296603	140786	296256	270988	168195	116095	164706	146207	195228	242414	221937	37666	2330823	-4.1	
RUOTSI - SWEDEN	43762	35216	26775	13462	4598	3949	1448	2175	2616	54304	7173	7961	51157	219380	1.8
SAKSA - GERMANY	44610	31490	9671	17841	7180	10432	2538	17071	30640	4326	18070	94504	1169	258052	15.8
VENÄJÄ, MUU IVY RUSSIA, OTHER CIS	24581	19288	2277	3922	4427	1136	855	817	1126	1761	912	1603	132	43549	
YHDYSVALLAT UNITED STATES	54018	48479	5023	2950	1710	1204	422	1190	1627	1390	1846	3000	414	74794	8.6
ISO-BRITANNIA/IRLANTI BRITAIN/IRELAND	23984	20477	3111	3425	944	1217	375	1125	2265	861	1005	1723	199	40234	-7.3
NORJA - NORWAY	12973	10657	2957	5216	1382	557	598	809	552	8798	1633	5837	2128	43440	4.9
RANSKA - FRANCE	15713	12262	2635	1662	577	1008	353	1185	3552	313	2135	9980	74	39187	-2.1
ITALIA - ITALY	24507	22665	1856	2872	1116	1863	460	1416	2734	562	2122	10137	90	49735	-4.3
ALANKOMAAT NETHERLANDS	10643	8958	1545	1585	2999	706	1869	1126	1988	531	3429	8375	101	34897	27.1
SVEITSI - SWITZERLAND	13796	12305	1516	1856	935	2074	911	1756	1550	310	2494	8215	116	35529	-5.6
TANSKA - DENMARK	10724	7553	3214	2733	743	1473	756	454	1074	844	634	1911	681	25241	-1.3
VIRO - ESTONIA	13744	12750	600	1832	153	104	10	26	106	390	157	31	32	17185	
JAPANI - JAPAN	22344	21454	1216	1881	352	502	37	153	709	97	274	1631	41	29237	6.0
ESPANJA/PORTUGALI SPAIN/PORTUGAL	10117	9270	970	567	286	479	270	786	837	289	1096	3228	95	19020	3.9
ITÄVALTA - AUSTRIA	5451	3967	546	873	304	493	85	307	583	97	1125	3135	45	13044	6.4
PUOLA - POLAND	2627	2002	374	728	263	324	375	282	388	545	176	327	138	6548	-4.6
KANADA - CANADA	5406	4487	681	938	378	183	36	220	397	200	196	413	20	9068	-13.0
BELGIA - BELGIUM	3461	2492	495	418	225	354	90	258	324	156	505	1061	45	7392	-8.4
UNKARI - HUNGARY	1904	1468	528	592	230	461	23	98	23	50	527	113	28	4577	-11.5
TSEKKOSLOVAKIA CZECHOSLOVAKIA	1787	1582	142	338	111	189	62	230	72	488	168	76	3	3666	-45.9
ROMANIA/BULGARIA	906	666	297	272	35	138	-	224	13	105	56	34	192	2272	-9.4
ISLANTI - ICELAND	1211	872	191	355	73	54	8	87	23	60	70	1023	55	3210	30.8
MUU EUROOPPA REST OF EUROPE	15742	12969	1367	1351	529	1134	22	351	472	437	278	1519	67	23269	77.9
MUUT MAAT OTHER COUNTRIES	34340	27815	2659	4108	1301	1384	696	1182	1497	1269	1686	4831	101	55054	8.5
SKANDINAVIA YHT. SWE/NOR/DNK/ISL TOT.	68670	54298	33137	21766	6796	6033	2810	3525	4265	64006	9510	16732	54021	291271	2.5
ULKOMAAT YHTEENSÄ FOREIGN COUNTRY TOTAL	398351	331144	70646	71778	30851	31418	12299	33328	55168	78183	47767	170668	57123	1057580	5.8
KAIKKI YHT. - TOTAL	694954	471930	365902	342766	205379	199613	128394	198034	201375	273411	290181	392605	94789	3388403	-1.2





6. HOTELLIEN HUONEKAPASITEETTI JA SEN KÄYTTÖ ERAISSA KUNNISSA VUONNA 1992  
HOTELLKAPACITET OCH RUMSBELÄGGNING I NÅGRA KOMMUNER ÅR 1992  
HOTEL CAPACITY AND ROOM OCCUPANCY RATES OF SELECTED MUNICIPALITIES, IN 1992

LÄÄNI - LÄN PROVINCE	HOTELLEJA HOTELS	HUONEITA ROOMS	HUONEIDEN KÄYTTÖASTE BELÄGGNING ROOM OCCUP. %	SAAPUNEET - ANLÄNDA KOKOUS MEETING %	TYÖ BUSINESS %	LOMA LEISURE %	YHITEENÄ TOTAL	YÖPYMISIÄ ÖVERNATTN. NIGHTS SPENT	VIIPYMIS- AIKA, VRK STANNITID LENGTH OF STAY, DAYS
UUDENMAAN - NYLAND									
HELSINKI - HELSINGFORS	33	5216	48.8	6	70	24	781348	1246651	1.6
ESPOO - ESBO	11	1050	36.7	26	38	36	101095	201105	2.0
JARVENPÄÄ	5	171	46.2	29	37	34	23342	40915	1.8
VANTAA	6	878	38.1	7	70	23	112091	152121	1.4
TURUN JA PORIN - ÅBO OCH BJÖRNE									
TURKU - ÅBO	16	1840	41.0	9	44	47	226955	398090	1.8
PORI	9	652	31.1	8	58	34	68139	97038	1.4
RAUMA	6	297	41.2	5	50	45	38654	59523	1.5
HÄMEEN									
HÄMEENLINNA	6	599	32.4	27	26	48	78807	106077	1.3
LAHTI	9	859	32.6	14	44	42	95487	141148	1.5
TAMPERE	17	1960	44.5	11	47	42	310439	459476	1.5
KYMEN									
KOUVOLA	6	366	36.8	5	60	36	46703	68070	1.5
IMATRA	5	435	46.0	7	37	56	53337	117611	2.2
KOTKA	7	354	36.5	5	53	43	44477	69243	1.6
LAPPEENRANTA	8	587	41.5	7	41	52	88983	133553	1.5
MIKKELI									
MIKKELI	6	368	39.4	6	48	47	58044	76328	1.3
SAVONLINNA	5	376	52.0	4	31	65	60719	109915	1.8
POHJOIS-KARJALAN									
JOENSUU	6	457	47.3	8	59	33	83964	111852	1.3
LIEKSA	7	170	34.3	3	22	75	27135	41002	1.5
NURMES	6	201	26.1	5	18	77	23098	42269	1.8
KUOPIO									
KUOPIO	14	991	48.6	9	41	51	174303	263798	1.5
IISALMI	4	192	48.8	5	43	52	27464	54258	2.0
VARKAUS	4	227	33.8	9	49	42	26474	37158	1.4
KESKI-SUOMEN									
JYVÄSKYLÄ	11	1089	43.2	10	45	45	180642	251775	1.4
SAARIJÄRVI	4	142	43.5	10	15	75	21537	43109	2.0

## TILASTOKESKUS

3. 5. 1993

2

6. HOTELLIEN HUONEKAPASITEETTI JA SEN KÄYTTÖ ERÄISSÄ KUNNISSA VUONNA 1992  
HOTELLKAPACITET OCH RUMSBELÄGGNING I NÅGRA KOMMUNER ÅR 1992  
HOTEL CAPACITY AND ROOM OCCUPANCY RATES OF SELECTED MUNICIPALITIES, IN 1992

LÄÄNI - LÄN PROVINCE	HOTELLEJA HOTELL HOTELS	HUONEITA RUM ROOMS	HUONEIDEN KÄYTTÖASTE BELÄGGNING ROOM OCCUP. %	SAAPUNEET - ANLÄNDA - VISITOR ARRIVALS	KOKOUS MEETING %	TYÖ BUSINESS %	LOMA LEISURE %	YHTEENSÄ TOTAL	YÖPYMISIÄ ÖVERNATTN. NIGHTS SPENT	VIIPYMIS- AIKA, VRK STANNITID LENGTH OF STAY, DAYS
VAASAN - VASA										
VAASA - VASA	6	715	49.4	160384	5	37	58	160384	218234	1.4
KOKKOLA - KARLEBY	6	428	38.1	63613	8	48	44	63613	89198	1.4
SEINAJOKI	8	597	33.1	72607	12	49	38	72607	101289	1.4
OULUN										
OULU	8	931	49.9	185361	6	47	47	185361	264843	1.4
KAJAANI	7	574	35.9	65927	7	41	52	65927	114086	1.7
KUUSAMO	10	450	45.4	76970	5	17	78	76970	146496	1.9
SOTKAMO	5	197	36.6	27506	6	11	82	27506	65938	2.4
LAPIN - SAPMI										
ROVANIEMI	10	839	35.2	104422	5	36	58	104422	159523	1.5
ENONTEKIO - EANODAT	6	267	38.9	34928	1	10	89	34928	73681	2.1
INARI - ANAR	9	691	48.9	105164	2	10	87	105164	218200	2.1
KEMI	4	274	42.0	39995	5	42	54	39995	55215	1.4
KEMIJÄRVI	3	108	33.9	11056	3	38	58	11056	20623	1.9
KOLARI	8	338	37.1	32757	3	10	87	32757	80299	2.5
MUONIO	4	138	34.8	15503	1	15	84	15503	31602	2.0
ROVANIEMEN MLK	4	90	16.9	5200	7	8	85	5200	7880	1.5
SODANKYLÄ	6	230	37.8	32094	1	22	77	32094	63998	2.0
YLITORNIO	4	108	36.8	15887	1	11	88	15887	27565	1.7
AHVENANMAAN - ALAND										
MAARIANHAMINA - MARIEHAMN	8	509	40.4	84675	12	13	75	84675	125565	1.5
YHTEENSÄ - TOTAL	680	38826	40.7	5143846	9	42	49	5143846	8843618	1.7

7. MAJOITUSLIIKKEITTEN (POISL. LEIRINTÄALUEET) HUONEITTEN KÄYTTÖASTE KUUKAUSITTAIN, 1992  
 UTYNTTJANDE AV INKVARTERINGSANLÄGGNINGARNAS RUMSKAPACITET PER MÅNAD 1992  
 MONTHLY ROOM OCCUPANCY RATES OF ACCOMMODATION ESTABLISHMENTS (EXCL. CAMPING SITES), 1992

KUUKAUSI MÄNAD MONTH	KÄYTTÖASTE, % BELÄGGNING, % OCCUPANCY RATE, %			HOTELLIT HOTELL HOTELS			MUUT MAJOITUSLIIKKEET ÖVRIGA INKVARTERINGSANLÄGGN. OTHER ACCOMMODATION ESTABLISHM.			YHTEENSÄ TOTALT TOTAL		
	KAUPUNGI STÄDER URBAN MUNIC.	MUUT ÖVR. RURAL MUN.	KUNNAT KOMM. MUN.	KAUPUNGI STÄDER URBAN MUN.	MUUT ÖVR. RURAL MUN.	KUNNAT KOMM. MUN.	KAUPUNGI STÄDER URBAN MUN.	MUUT ÖVR. RURAL MUN.	KUNNAT KOMM. MUN.	KAUPUNGI STÄDER URBAN MUN.	MUUT ÖVR. RURAL MUN.	KUNNAT KOMM. MUN.
TAMMIKUU - JANUARY	34.0	28.6	32.7	26.2	14.8	20.6	33.5	26.3	31.6			
HELMIKUU - FEBRUARY	40.4	40.4	40.4	31.8	29.8	30.8	39.8	38.5	39.5			
MAALISKUU - MARCH	43.1	45.4	43.7	32.9	32.4	32.7	42.5	43.2	42.7			
HUHTIKUU - APRIL	38.4	42.2	39.3	32.6	33.9	33.3	38.0	40.7	38.8			
TOUKOKUU - MAY	41.5	31.2	39.1	33.3	17.6	25.9	41.0	28.9	37.9			
KESÄKUU - JUNE	47.4	39.0	45.4	33.7	30.6	32.3	46.3	37.4	43.9			
HEINÄKUU - JULY	49.9	48.6	49.6	38.1	44.5	41.1	48.9	47.7	48.6			
ELOKUU - AUGUST	46.6	38.6	44.7	35.5	27.7	31.8	45.8	36.6	43.4			
SYYSKUU - SEPTEMBER	43.2	39.8	42.4	32.9	28.5	30.8	42.6	37.9	41.3			
LOKAKUU - OCTOBER	41.6	32.8	39.6	29.2	21.6	26.0	40.8	31.3	38.5			
MARRASKUU - NOVEMBER	41.5	34.3	39.9	28.3	21.4	25.5	40.7	32.7	38.8			
JOULUKUU - DECEMBER	29.1	28.0	28.8	24.1	20.5	22.6	28.8	27.0	28.3			
KOKO VUOSI KESKIMÄÄRIN WHOLE YEAR	41.6	37.6	40.7	32.0	28.0	30.1	41.0	36.0	39.7			

8. AVOINNA OLLEIDEN MAJOITUSLIIKKEIDEN (POISL. LEIRINTÄALUEET) KAPASITEETTI JA PEITÄVYYSPROSENTIT 1992  
 DISPONIBEL INKVARTERINGSKAPACITET OCH TÄCKNINGSPROCENTERNA 1992  
 AVAILABLE CAPACITY OF ACCOMMODATION ESTABLISHMENTS (EXCL CAMPING SITES) AND COVERAGE PERCENTAGES 1992

KUUKAUSI MÄNAD MONTH	KAPASITEETTI KAPACITET CAPACITY			PEITÄVYYS, % TÄCKNING, % COVERAGE, %									
	YHTEENSÄ TOTALT TOTAL	HOTELLIT HOTELL HOTELS	HOTELLIT HOTELL HOTELS	YHTEENSÄ TOTALT TOTAL	HOTELLIT HOTELL HOTELS	MUUT ÖVRIGA OTHER							
	LUKUM. ANTAL NUMBER	HUONEET RUM ROOMS	VUOTEET BÄDDAR BEDS	LUKUM. ANTAL NUMBER	HUONEET RUM ROOMS	LUKUM. ANTAL NUMBER							
				YMPÄRI- VUOTISET ARET OM ALL-YEAR									
TAMMIKUU - JANUARY	911	40065	82604	657	36328	72203	655	96.9	99.0	97.0	99.1	96.9	97.9
HELMIKUU - FEBRUARY	925	40700	84052	666	36853	73368	664	97.4	98.6	97.3	98.6	97.7	98.2
MAALISKUU - MARCH	930	41071	85103	669	37169	74287	666	96.3	98.0	97.0	98.4	94.6	94.1
HUHTIKUU - APRIL	934	41823	86716	673	37932	75834	670	95.7	98.0	96.3	98.3	94.3	95.1
TOUKOKUU - MAY	957	42922	88555	682	38644	76633	665	95.0	97.0	95.9	97.5	92.7	93.0
KESÄKUU - JUNE	1051	48118	99788	735	42794	85371	672	96.5	98.5	96.6	98.5	96.2	97.8
HEINÄKUU - JULY	1047	47886	100320	729	42403	85421	666	95.0	97.4	95.6	97.7	93.7	95.1
ELOKUU - AUGUST	1033	47295	98386	722	42069	83868	666	94.6	97.3	95.6	97.7	92.3	93.9
SYYSKUU - SEPTEMBER	940	42476	88164	669	38280	76380	658	94.3	97.9	96.4	98.6	88.9	91.4
LOKAKUU - OCTOBER	895	41427	84828	653	37741	74720	651	93.5	97.1	95.4	97.8	88.4	90.3
MARRASKUU - NOVEMBER	895	41582	85546	655	37898	75520	654	92.6	97.2	95.0	98.0	86.2	88.4
JOULUKUU - DECEMBER	883	41439	84828	649	37803	74999	648	91.4	95.3	93.5	96.1	85.5	87.5
KOKO VUOSI KESKIMÄÄRIN WHOLE YEAR	950	43067	89074	680	38826	77384	661	95.0	97.6	96.0	98.0	92.5	93.8





11. MAJOITUSKAPASITEETTI (ML. LEIRINTÄALUEET), VUOTEITTEN KÄYTTÖ JA YÖPYSISET KUNNITTAIN 1992, INKVARTERINGSKAPACITET (INKL CAMPINGPLATSER), BELÄGNING OCH ÖVERNATTNINGAR KOMMUNVIS 1992, ACCOMMODATION CAPACITY (INCL. CAMPING SITES), BED OCCUPANCY RATE AND NIGHTS SPENT, BY MUNICIPALITY, 1992

LÄÄNI, LÄN PROVINCE	LIIK- KEET KESKIM. ANL. UNITS	HUONEET KESKIM. RUM ROOMS	VUOTEET KESKIM. BÄDDAR BEDS	KÄYTTÖ YHT. BELÄGN.B BED OCCUP ANCY RATE %	SUOMI FIN- LAND SWEDEN NIGHTS SPENT	RUOTSI SVE- RIGE SWEDEN MANY	SAKSA TYSKL. GER- MANY	VENÄJÄ RUSSIA	USA	ISO- BRITAN- NIA/ IRLANTI BRITAIN/ IRELAND	NORJA NORGE NOR- WAY		
												LOMA FRI- MISSET TID LEI- NÄTTN. SURE %	
KOKO MAA Kaupungit Muut kunnat	1103 530 573	45504 32067 13437	98522 62505 36017	30 32 26	61 52 85	11873045 7931749 3941296	78 73 88	630673 504118 126555	476229 315241 160988	175377 161182 14195	152339 146568 5771	130717 119295 11422	114240 91073 23167
UUDENMAAN LÄÄNI Kaupungit	113 97	9713 8631	17875 16098	34 33	33 32	2308965 2063986	53 49	147396 144773	115206 111906	97594 96321	112575 112098	79325 78551	37242 36429
Pääkaupunkiseutu Helsinki	65 47	7656 5703	13976 10456	35 37	29 29	1836808 1462781	45 39	137534 119114	100398 79306	92496 82365	110120 101274	76888 65397	35149 30327
Espoo Hanko Hvinkää Järvenpää Lohja Tammisaari Vantaa	13- 5 4 6 6 4 6	1075 92 267 190 146 88 878	2049 184 582 467 337 198 1471	28 26 19 28 24 27 28	41 79 35 57 71 73 23	221906 28488 39438 56440 37838 35715 152121	70 92 86 69 89 88 57	8988 568 1335 1029 366 2036 9432	11693 294 623 7164 1093 684 9399	6317 34 305 2331 353 161 3814	4826 176 510 191 89 4020	5282 82 488 217 85 279 6209	2707 76 143 217 202 226 2115
Muut kunnat Kirkkonummi	16 4	1082 248	1777 365	39 18	46 20	244979 22060	94 93	2623 435	3300 57	1273 419	477 35	774 124	813 127
TURUN JA PORIN LÄÄNI Kaupungit	111 78	5189 4565	10475 8801	32 34	63 61	1341028 1190482	85 84	69005 67290	26967 25320	9175 8657	9216 9071	10520 10443	9540 9193
Turku Ikaalinen Kokemäki Naantali Pori Rauma Salo Uusikaupunki Vammala	21 3 3 5 13 7 3 3 4	1953 435 36 296 722 301 132 102 208	3637 909 75 628 1370 544 192 210 472	33 66 16 3 25 33 31 26 20	53 92 79 88 54 57 40 48 51	457006 221587 5784 127126 157777 76431 24934 22009 36503	74 99 96 88 87 84 78 81 80	47415 599 7 6783 4110 4341 814 1009 405	10808 176 21 1727 3547 1867 234 209 3645	5833 29 9 214 662 460 375 209 243	6287 65 1 223 1035 470 375 275 247	6261 33 5 521 958 646 1273 233 207	4720 76 6 258 2357 1126 94 77 101
Muut kunnat Nauvo	34 3	624 49	1674 98	18 20	84 61	150546 6894	96 85	1715 422	1647 110	518 31	145 70	77 28	347 62
HÄMEEN LÄÄNI Kaupungit	96 64	5005 4344	10031 8203	28 30	54 51	1150214 982944	85 84	30537 29405	32735 28842	14180 13509	7730 7529	10010 9642	9996 9829

11. MAJOITUSKAPASITEETTI (ML. LEIRINTÄALUEET), VUOTEITTEN KÄYTTÖ JA YÖPÄYMISET KUNNITTAIN 1992.  
INKVARTERINGSKAPACITET (INKL. CAMPINGPLATSER), BELÄGGNING OCH ÖVERNATTNINGAR KOMMUNVIS 1992  
ACCOMMODATION CAPACITY (INCL. CAMPING SITES), BED OCCUPANCY RATE AND NIGHTS SPENT, BY MUNICIPALITY, 1992

LÄÄNI, LÄN PROVINCE	LIIK- KEET KESKIM. ANL. UNITS	HUONEET KESKIM. RUM ROOMS	1282	25	84530	50	132867	88	2063	3353	2131	392	1063	612	% % SPENT	
															YHT. ANLÄNDA VISITOR ARRIVALS	YÖPÄYMISET FRI- MISER OVER- NATTN. SURE NIGHTS
Hämeenlinna	8	638	1282	25	84530	50	132867	88	2063	3353	2131	392	1063	612	USA	ISO- BRITAN- NIA/ IRLANTI WAY/ BRITAIN/ IRELAND
Forssa	5	147	291	27	18722	39	26781	87	702	210	232	49	184	115		
Lahti	12	910	1605	25	107213	47	159328	77	4343	7686	5111	824	2048	2001		
Mänttä	3	47	85	18	2993	28	5534	92	164	27	31	58	54	20		
Nokia	3	131	284	54	48156	82	80757	97	786	255	58	61	190	97		
Riihimäki	4	196	399	16	17279	50	25832	84	598	949	560	63	159	267		
Tampere	21	2033	3766	35	343092	47	509516	82	19777	15273	5263	5982	5589	6531		
Virrat	5	78	197	17	4318	65	9715	95	12	327	4	14	3	7		
Muut kunnat	32	661	1828	18	87794	78	167270	93	1132	3893	671	201	368	167		
Hollola	3	70	264	17	20271	82	42858	95	168	808	24	35	158	20		
Padasjoki	4	48	215	5	1849	88	3443	74	8	716	4	3	1	5		
KYMEN LÄÄNI	71	2899	6473	27	390819	62	681482	87	10190	18181	24588	2845	3528	3477		
Kaupungit	42	2104	4201	30	313583	57	522427	85	9657	14518	20433	2668	3417	3370		
Kouvola	7	403	772	27	66235	55	101427	87	1935	3047	1886	280	370	687		
Anjalankoski	4	57	104	15	4670	64	8026	89	25	105	312	31	7	1		
Hamina	3	43	87	26	8864	75	14000	85	267	432	264	182	71	123		
Imatra	6	443	881	38	58711	60	124195	90	2029	2077	2459	465	470	433		
Kotka	12	444	1005	24	60165	55	100662	80	1242	1738	9527	869	1706	1014		
Lappeenranta	10	624	1184	34	105433	59	161337	83	3902	7057	5844	799	697	1101		
Muut kunnat	28	795	2272	19	77236	82	159055	93	533	3663	4155	177	111	107		
Joutseno	3	100	192	16	4859	53	8181	96	184	26	68	-	-	-		
Luumäki	5	155	485	10	13375	80	23247	84	77	464	2882	6	11	3		
Parikkala	4	105	268	32	13004	80	33083	96	71	445	130	24	17	6		
Pyhtää	3	84	206	32	7200	69	21274	99	7	11	70	27	4	3		
MIKKELIN LÄÄNI	67	2366	5499	30	395707	75	713978	90	7396	27597	3227	1867	2456	1273		
Kaupungit	23	1158	2291	32	192223	61	296222	88	4957	9042	2046	1451	1818	1038		
Mikkeli	9	427	809	30	78840	60	106703	90	1614	2955	1110	279	356	556		
Heinola	5	202	472	18	23453	44	35679	90	311	805	255	96	165	62		
Pieksämäki	3	126	238	25	14764	43	21888	87	141	977	70	50	531	15		
Savonlinna	6	403	772	47	75166	71	131952	85	2891	4305	611	1026	766	405		
Muut kunnat	44	1108	3208	28	203484	89	417756	92	2439	18555	1181	416	638	235		
Hartola	3	51	103	15	7806	91	15088	96	31	193	119	4	17	10		

11. MAJOITUSKAPASITEETTI (ML. LEIRINTÄALUEET), VUOTEITTEN KÄYTTÖ JA YÖPYMISEN KUNNITTAIN 1992, INKVARTERINGSKAPACITET (INKL CAMPINGPLATSER), BELÄGGNING OCH ÖVERNATTNINGAR KOMMUNVIS 1992, ACCOMMODATION CAPACITY (INCL. CAMPING SITES), BED OCCUPANCY RATE AND NIGHTS SPENT, BY MUNICIPALITY, 1992

LÄÄNI, LÄN PROVINCE	LIIK- KEET KESKIM. ANL. UNITS	HUONEET KESKIM. RUM ROOMS	KESKIM. BADDAR BEDS	KÄYTTÖ BELÄGN. B BED OCCUP ANCY RATE	YHT. ANLÄNDA VISITOR ARRIVALS	SUOMI FIN- LAND	YÖPY- MISET OVER- NATTN. SURE NIGHTS	RUOTSI SVE- RIGE SWEDEN	SAKSA TYSKL. GER- MANY	VENÄJÄ RUSSIA	USA	ISO- BRITAN- NIA/ IRLANTI WAY BRITAIN/ IRELAND	NORJA NORGE NOR- WAY	
														%
Heinävesi	4	118	288	26	22622	88	34876	93	668	628	268	53	64	49
Juva	4	79	213	19	10234	86	15679	92	240	1752	317	4	4	39
Kerimäki	5	154	430	31	15668	89	49277	92	317	1693	66	94	327	22
Punkaharju	3	167	797	25	50423	99	107947	95	619	2789	39	109	114	22
Puumala	3	53	184	18	14255	99	23067	74	46	4761	26	11	28	13
Rantasalmi	4	55	146	28	5942	83	16249	87	173	1328	29	14	4	31
POHJOIS-KARJALAN LÄÄNI	59	1470	3503	29	259771	66	425339	92	3435	10271	4083	807	1093	825
Kaupungit	31	1009	2216	29	189740	60	272575	90	3135	6954	2875	724	1006	780
Joensuu	8	485	843	39	95377	40	129829	91	2401	1778	1381	570	747	684
Kitee	5	96	256	18	12740	64	16609	87	32	158	486	4	20	17
Liekka	10	199	503	29	45452	87	66562	90	274	3296	218	67	110	28
Nurmes	7	210	573	22	32395	84	54598	91	299	1631	598	65	89	43
Muut kunnat	28	461	1287	29	70031	81	152764	95	300	3317	1208	83	87	45
Eno	4	52	111	32	3785	25	13049	99	37	70	28	35	-	-
Ilomantsi	4	124	307	34	19427	90	39706	96	34	564	145	18	40	5
Kesälahti	3	63	230	14	10449	99	27306	95	38	1150	14	2	-	2
Tuupovaara	5	40	109	16	4749	88	6706	88	12	590	23	2	33	3
KUOPION LÄÄNI	69	2384	5128	33	356599	64	666419	91	5586	23086	3655	1870	1906	1698
Kaupungit	31	1566	2926	38	285707	59	451153	88	5138	21436	3279	1755	1835	1524
Kuopio	18	1079	2078	39	209696	59	328168	87	3602	16891	2018	1275	1575	1335
Iisalmi	6	220	393	43	40433	66	73001	95	457	862	397	101	85	49
Suonenjoki	3	36	68	20	3729	61	5886	96	32	15	88	-	5	54
Varkaus	4	231	386	30	31849	51	44098	80	1047	3668	776	379	170	86
Muut kunnat	38	818	2202	27	70892	81	215266	97	448	1650	376	115	71	174
Juankoski	3	20	59	13	2261	69	3589	90	28	205	10	13	15	13
Nilsia	4	255	815	18	23635	85	54141	98	57	349	24	4	7	2
Rautalampi	5	95	224	26	3054	91	19109	98	75	113	1	-	5	51
Tuusniemi	5	63	183	11	2833	75	7226	99	9	13	33	4	-	-
KESKI-SUOMEN LÄÄNI	60	2514	5762	30	406069	61	643087	87	8003	37177	3453	4420	3540	1646
Kaupungit	33	1983	4171	33	323655	56	502661	86	7251	28666	3252	4325	3395	1533

11. MAJOITUSKAPASITEETTI (ML. LEIRINTÄALUEET), VUOTEITTEN KÄYTTÖ JA YÖPYMISEN KUNNITTAIN 1992, INKVARTERINGSKAPACITET (INKL CAMPINGPLATSER), BELÄGGNING OCH ÖVERNATTNINGAR KOMMUNVIS 1992, ACCOMMODATION CAPACITY (INCL. CAMPING SITES), BED OCCUPANCY RATE AND NIGHTS SPENT, BY MUNICIPALITY, 1992

LÄÄNI, LÄN PROVINCE	LIIK- KEET KESKIM. RUM ANL. UNITS	HUONEET KESKIM. BÄDDAR BEDS ROOMS	2008	35	192631	48	271645	78	5188	25067	2638	2731	2866	1349	ISO- BRITAN- NIA/ IRLANTI WAY BRITAIN/ IRELAND	USA	VENÄJÄ RUSSIA	SAKSA TYSKL. GER- SWEDEN MANY	SUOMI FIN- LAND	RUOTSI SVE- RIGE SWEDEN	YÖPY- MISEN OVER- NATTN. NIGHTS SPENT	%
Jyväskylä	11	1098	2008	35	192631	48	271645	78	5188	25067	2638	2731	2866	1349								
Jämsä	7	404	892	27	45700	60	70599	93	864	597	23	1371	312	23								
Keuruu	3	144	404	38	36098	71	60120	97	325	489	264	12	87	76								
Saarijärvi	4	153	447	34	30263	82	58161	94	165	1830	35	14	19	12								
Äänekoski	3	99	212	25	9061	49	19991	94	174	348	61	43	67	10								
Muut kunnat	26	531	1591	22	82414	81	140426	91	752	8511	201	95	145	113								
Joutsa	3	114	392	20	15478	79	30811	96	67	394	127	12	8	1								
Laukaa	3	124	231	55	22026	80	46126	88	102	5165	17	6	6	1								
Viitasaari	3	69	208	23	14509	78	21660	92	194	775	14	47	111	39								
VAASAN LÄÄNI	96	3397	7261	30	536825	62	883056	81	109067	9093	4468	2550	2592	15137								
Kaupungit	53	2526	5083	31	440377	59	632254	76	104227	8225	3999	2326	2419	14550								
Vaasa	9	768	1666	38	188386	64	261293	56	88036	2549	1276	1051	1175	11068								
Kokkola	8	449	829	31	68369	47	96611	87	5633	2765	732	195	336	802								
Kristiinankaupunki	4	66	127	26	10688	66	16425	89	837	268	86	71	49	97								
Pietarsaari	5	214	432	20	19007	54	33039	62	6303	670	328	178	357	2045								
Seinäjäoki	10	631	1148	26	79515	43	112649	95	1053	1184	232	380	258	223								
Ähtäri	4	153	384	37	45327	89	70465	96	1100	310	184	97	47	32								
Muut kunnat	43	872	2179	30	96448	75	250802	96	4840	868	469	224	173	587								
Himanka	3	54	214	10	9184	95	13954	95	270	160	-	7	6	89								
Kauhajoki	3	76	155	19	6197	52	9279	95	107	120	162	-	6	-								
Kaustinen	4	53	144	12	4642	77	10682	98	58	33	29	22	14	2								
Mustasaari	3	63	157	17	5376	40	9387	88	573	22	91	9	19	98								
OULUN LÄÄNI	142	4205	10281	29	779778	72	1281802	91	31937	34100	3369	2884	3735	5498								
Kaupungit	34	2039	4023	32	338746	54	502612	85	24031	21610	2464	1655	2414	3774								
Oulu	9	944	1856	40	210464	53	296923	81	21747	12323	1239	1191	1837	3346								
Haapajärvi	3	48	90	12	2962	41	4059	92	46	117	22	8	-	2								
Kajaani	9	642	1237	27	78065	58	131376	90	783	5866	552	209	235	128								
Kuhmo	5	118	256	28	18910	80	33339	89	155	1213	439	154	41	13								
Ylivieska	3	94	212	17	9412	32	12187	84	262	1174	26	18	11	95								
Muut kunnat	108	2166	6258	27	441032	87	779190	95	7906	12490	905	1229	1321	1724								
Hyrynsalmi	3	39	129	10	3861	89	5347	94	24	169	-	3	-	-								
Kalajoiki	5	140	406	42	92447	96	137497	95	4320	481	72	39	9	1008								
Kempele	3	109	195	23	13067	50	17260	95	154	113	122	21	17	62								



11. MAJOITUSKAPASITEETTI (ML. LEIRINTÄALUEET), VUOTEIITTEN KÄYTTÖ JA YÖPYMISEN KUNNITTAIN 1992,  
 INKVARTERINGSKAPACITET (INKL CAMPINGPLATSER); BELÄGGNING OCH ÖVERNATTNINGAR KOMMUNVIS 1992  
 ACCOMMODATION CAPACITY (INCL. CAMPING SITES), BED OCCUPANCY RATE AND NIGHTS SPENT, BY MUNICIPALITY, 1992

LÄÄNI, LÄN PROVINCE	LIIK- KEET. KESKIM. ANL. UNITS	HUONEET KESKIM. RUM ROOMS	KESKIM. BADDR BEDS	KÄYTTÖ YHT. BELÄGN. B BED OCCUP ANCY RATE %	SAAPUNEET YHT. ANLÄNDA VISITOR ARRIVALS %	LOMA YÖPY- FRI- MISET TID ÖVER- LEI- NATTN. SURE NIGHTS % SPENT	SUOMI FIN- LAND	RUOTSI SVE- RIGE SWEDEN	SAKSA TYSKL. GER- MANY	VENÄJÄ RUSSIA	USA	ISO- BRITAN- NIA/ IRLANTI BRITAIN/ IRELAND	NORJA NORGE NOR- WAY
Eckerö	3	86	251	39	32241	98	74606	28	50929	1546	7	8	571

11. MAJOITUSKAPASITEETTI (ML. LEIRINTÄALUEET), VUOTEITTEN KÄYTTÖ JA YÖYMISET KUNNITTAIN 1992, INKVARTERINGSKAPACITET (INKL CAMPINGPLATSER), BELÄGGNING OCH ÖVERNATTNINGAR KOMMUNVIS 1992, ACCOMMODATION CAPACITY (INCL. CAMPING SITES), BED. OCCUPANCY RATE AND NIGHTS SPENT, BY MUNICIPALITY, 1992.

LÄÄNI, LÄN PROVINCE	KUNTA, KOMMUN MUNICIPALITY	LIIK- KEET KESKIM ANL. UNITS	KESKIM. RUM ROOMS	BEDS	ANCY RATE %	ARRIVALS	SURE NIGHTS %	YHT. TID LEI- NATTN. %	YHT. TID LEI- NATTN. %	SAAPUNEET YHT. BÄLAGN.B BED OCCUP ARRIVALS	LOWA YÖPY- FRI- MISET OVER- LAND %	SUOMI FIN- LAND %	SVE- RIGE SWEDEN %	RUOTSI FIN- LAND %	SVE- RIGE SWEDEN %	SAKSA TYSKL. GER- MANY	VENÄJÄ RUSSIA	USA	ISO- BRITAN- NIA/ IRLANTI BRITAIN/ IRELAND	NORJA NORGE NOR- WAY
	SUURET TAAJAMAHOTELLIT - STORA CONGRESS HOTELS	106	17696	32202	33	2664491	38	3906073	67	292789	179672	66070	114510	90458	63869					
	PIENET HOTELLIT -SMÅ TÄRTORSHOT	261	9718	19248	27	1184883	50	1883462	81	92197	81781	38074	15317	16391	16115					
	SMALL URBAN HOTELS	112	6453	15036	40	852468	79	2104095	90	39872	66811	8721	5138	8203	7738					
	RESORT HOTELS	97	1686	3552	21	147799	51	245053	73	40620	5994	3257	804	1097	2420					
	MUUT HOT,JOISSA ANNISKELURAVINT ÖVR HOTEL, UTSKANKINGSRÄTTIG	41	891	1978	27	73910	53	186186	79	3115	4642	5267	2340	3463	754					
	OTHER HOTELS,LICENSED RESTAURA RESIDENTIAL HOTELS	7	551	1057	24	37276	84	70754	68	3774	2578	726	1198	922	1148					
	KESÄHOTELLIT - SOMMARHOTELL SUMMER HOTELS	20	657	1632	26	77748	73	151641	70	5655	6207	4309	2604	1366	2367					
	RETKEILYHOTELLIT - CAMPINGHOTEL FINNHOTELS	36	1174	2678	32	105271	65	296354	85	5590	5835	9785	2855	1439	899					
	MUUT HOTELLIT, EI ANNISKELUA ÖVR HOTEL, EJ UTSKANKNING	165	2370	5962	24	186984	72	480108	77	10581	9798	30682	3855	1859	2133					
	OTHER HOTELS,UNLICENSED RESTAU MATK.KODIT,MATK.MAJAT - GÄSTHEM	29	407	1269	22	54494	86	94075	51	4054	6909	4161	2090	1445	703					
	GUEST HOUSES RETKEILYMAJAT- VANDRARHEM	45	856	2941	21	98238	93	217082	94	2351	3896	74	73	170	1351					
	YOUTH HOSTELS LOMAKYLÄT - STUGBYAR	31	608	1519	28	38766	80	147212	90	9491	2577	223	353	72	262					
	HOLIDAY VILLAGES TÄYSIHOITOLAT - PENSIONAT	96	1931	7435	21	1074162	100	1687802	86	35199	86269	3872	1108	3073	11667					
	BOARDING HOUSES LEIRINTÄALUEET - CAMPINGPLATSER	35	347	1372	16	123875	100	181117	90	2696	6872	135	39	649	860					
	CAMPING SITES ***	17	133	533	15	53774	100	79782	93	797	2045	17	42	45	464					
	****	4	25	104	55	71667	100	142152	37	81892	4343	4	13	65	1490					
	*****																			
	(PUUTTUU-SAKNAS-MISSING)																			

## TILASTOKESKUS

## 12. MAJOITUSLIIKKEIDEN KAPASITEETTI 1.1.1993

## CAPACITY OF ACCOMMODATION ESTABLISHMENTS, 1 JANUARY 1993

	LIIKKEET ESTABLISHMENTS	HUONEET BEDROOMS	VUOTEET BED-PLACES	LISÄVUOTEET EXTRA BEDS	MATK.V. SÄHKÖL.P. CARAVAN EL. CONT.
KAIKKI MAJOITUSLIIKKEET ALL ACCOMMODATION ESTABL.	1609	61407	145860	16583	17203
HOTELLIT HOTELS	719	46425	94680	14493	1838
MATKUSTAJAKODIT, TÄYSIHOIT. SIMILAR ESTABLISHMENTS	240	5025	12352	1117	132
LOMAKYLÄT HOLIDAY VILLAGES	175	2725	12380	543	612
LEIRINTÄALUEET CAMPING SITES	392	6125	22970	163	14408
RETKEILYMAJAT YOUTH HOSTELS	83	1107	3478	267	213
KETJU - CHAIN					
ARCTIA HOTEL PARTNERS	44	5310	9838	1570	-
BEST WESTERN FINLAND	9	852	1574	157	-
CUMULUS	19	2992	5218	285	-
FINLANDIA HOTELS	86	4486	8411	2128	6
LOMALIITTO	33	2156	5861	545	598
LOMARENGAS	19	241	1011	19	147
4-H	14	159	564	15	24
RANTASIPI	9	1830	3777	389	-
SOKOS HOTELS	49	6662	11980	1436	-
SUMMER HOTELS AND HOSTELS	7	480	1004	122	-
SUOMEN MATKAILULIITTO	18	583	1490	194	689
SUOMEN RETKEILYMAJAJÄRJESTÖ	148	3457	8748	694	305
VALTAK. LEIRINTÄALUEVERKOSTO	196	4203	15837	55	8005

12. MAJOITUSLIIKKEIDEN KAPASITEETTI 1.1.1993  
 CAPACITY OF ACCOMMODATION ESTABLISHMENTS, 1 JANUARY 1993

	LIIKKEET ESTABLISHMENTS	HUONEET BEDROOMS	VUOTEET BED-PLACES	LISÄVUOTEET EXTRA BEDS	MATK.V. SÄHKÖL.P. CARAVAN EL. CONT.
TYYPPI - TYPE					
AAMIAISMAJOITUS BED & BREAKFAST	19	329	832	59	46
ASUNTO-, HUONEISTOHOTELLI RESIDENTIAL HOTEL	32	855	1847	327	30
GASTHAUS GUEST HOUSE	27	469	993	300	-
KARTANOHOTELLI, LOMAKARTANO ESTATE HOTEL	18	365	891	110	-
KESÄHOTELLI SUMMER HOTEL	32	2161	4177	203	-
KOKOUS-, LIIKEMIESHOTELLI CONFERENCE, BUSINESS HOTEL	107	18649	33948	3655	-
KOULUTUSKESKUS EDUCATIONAL TRAINING CENTER	65	2636	5291	350	-
KYLPLYÄ SPA	35	3513	7343	1513	-
LEIRINTÄ-, MATKAILUVAUNUALUE CAMPING, CARAVAN SITE	392	6125	22970	163	14408
LIIKUNTA-, LEIRIKESKUS FITNESS TRAINING CENTER	21	1231	3113	70	-
LOMAHOTELLI RESORT HOTEL	146	6065	15146	3573	816
LOMAKYLÄ HOLIDAY VILLAGE	179	3123	15112	790	1442
LOMAOSAKEKYLÄ TIME-SHARING DWELLINGS	3	116	458	-	-
MAATILAMATKAILU FARM HOLIDAY ACCOMMODATION	3	38	113	-	20
MATKAILU-, LOMAMAJA INN, HOLIDAY HOME	70	1068	3088	363	70
MATKUSTAJAKOTI LODGING HOUSE	42	856	1770	276	-
MOTELLI MOTEL	34	896	1991	414	46
RETKEILYMAJA, -HOTELLI (YOUTH) HOSTEL	148	3457	8748	694	305
TAAJAMAHOTELLI (OTHER) URBAN HOTEL	193	8458	15655	3587	6
TÄYSIHOITOLA, LOMAKOTI BOARDING HOUSE	42	982	2345	130	14

12. MAJOITUSLIIKKEIDEN KAPASITEETTI 1.1.1993  
CAPACITY OF ACCOMMODATION ESTABLISHMENTS, 1 JANUARY 1993

	LIIKKEET ESTABLISHMENTS	HUONEET BEDROOMS	VUOTEET BED-PLACES	LISÄVUOTEET EXTRA BEDS	MATK.V. SÄHKÖL.P. CARAVAN EL. CONT.
KAIKKI MAJOITUSLIIKKEET ALL ACCOMMODATION ESTABL.					
AVOINNAOLOKUUKAUDET OPENING MONTHS, ALL					
	1609	61407	145860	16583	17203
1-3	293	6922	18113	559	3105
4-6	223	4496	14811	363	4972
7-11	75	2096	5997	426	946
12	1018	47893	106939	15235	8180
HOTELLIIT HOTELS					
AVOINNAOLOKUUKAUDET OPENING MONTHS, ALL					
	719	46425	94680	14493	1838
1-3	55	3219	6366	415	24
4-6	20	938	1957	121	52
7-11	24	1199	2610	338	148
12	620	41069	83747	13619	1614
MATKUSTAJAKODIT, TÄYSIHOIT. SIMILAR ESTABLISHMENTS					
AVOINNAOLOKUUKAUDET OPENING MONTHS, ALL					
	240	5025	12352	1117	132
1-3	34	834	1733	53	-
4-6	27	552	1500	95	-
7-11	13	237	673	14	20
12	166	3402	8446	955	112
LOMAKYLÄT HOLIDAY VILLAGES					
AVOINNAOLOKUUKAUDET OPENING MONTHS, ALL					
	175	2725	12380	543	612
1-3	24	316	1374	20	12
4-6	35	612	2561	64	184
7-11	15	244	1075	29	60
12	101	1553	7370	430	356
LEIRINTÄALUEET CAMPING SITES					
AVOINNAOLOKUUKAUDET OPENING MONTHS, ALL					
	392	6125	22970	163	14408
1-3	152	2064	7362	4	3069
4-6	126	2181	8150	63	4736
7-11	16	355	1408	44	518
12	98	1525	6050	52	6085
RETKEILYMAJAT YOUTH HOSTELS					
AVOINNAOLOKUUKAUDET OPENING MONTHS, ALL					
	83	1107	3478	267	213

## 12. MAJOITUSLIIKKEIDEN KAPASITEETTI 1.1.1993

CAPACITY OF ACCOMMODATION ESTABLISHMENTS, 1 JANUARY 1993

	LIIKKEET ESTABLISHMENTS	HUONEET BEDROOMS	VUOTEET BED-PLACES	LISÄVUOTEET EXTRA BEDS	MATK.V. SÄHKÖL.P. CARAVAN EL. CONT.
1-3	28	489	1278	67	-
4-6	15	213	643	20	-
7-11	7	61	231	1	200
12	33	344	1326	179	13

## 12. MAJOITUSLIIKKEIDEN KAPASITEETTI 1.1.1993

## CAPACITY OF ACCOMMODATION ESTABLISHMENTS, 1 JANUARY 1993

	LIIKKEET ESTABLISHMENTS	HUONEET BEDROOMS	VUOTEET BED-PLACES	LISÄVUOTEET EXTRA BEDS	MATK.V. SÄHKÖL.P. CARAVAN EL. CONT.
KAIKKI MAJOITUSLIIKKEET ALL ACCOMMODATION ESTABL.					
VUODEMÄÄRÄ, KAIKKI NUMBER OF BEDS, ALL					
	1609	61407	145860	16583	17203
-19	125	455	1135	121	5187
20-39	340	4183	9870	1691	2261
40-69	518	9448	26794	2760	3780
70-99	202	6357	16486	2093	1710
100-149	165	8377	19524	2491	1075
150-199	107	8311	18028	2521	569
200-499	133	18620	39740	3946	1496
500-	19	5656	14283	960	1125
HOTELLIT HOTELS					
VUODEMÄÄRÄ, KAIKKI NUMBER OF BEDS, ALL					
	719	46425	94680	14493	1838
-19	15	132	231	61	-
20-39	120	1831	3474	1094	50
40-69	167	4159	8773	1926	487
70-99	95	3838	7862	1730	74
100-149	107	6350	12556	2364	146
150-199	85	7400	14340	2412	46
200-499	113	17344	34453	3946	200
500-	17	5371	12991	960	835
MATKUSTAJAKODIT, TÄYSIHOIT. SIMILAR ESTABLISHMENTS					
VUODEMÄÄRÄ, KAIKKI NUMBER OF BEDS, ALL					
	240	5025	12352	1117	132
-19	8	88	142	29	-
20-39	82	1154	2451	423	90
40-69	106	1994	5299	468	30
70-99	25	821	2023	122	-
100-149	16	744	1908	75	-
150-199	2	113	307	-	12
200-499	1	111	222	-	-
LOMAKYLÄT HOLIDAY VILLAGES					
VUODEMÄÄRÄ, KAIKKI NUMBER OF BEDS, ALL					
	175	2725	12380	543	612
20-39	16	177	497	72	27
40-69	106	1246	5450	254	203
70-99	29	512	2341	182	196
100-149	12	308	1386	35	16
150-199	5	148	867	-	-
200-499	7	334	1839	-	170
LEIRINTÄALUEET CAMPING SITES					
VUODEMÄÄRÄ, KAIKKI NUMBER OF BEDS, ALL					
	392	6125	22970	163	14408

## 12. MAJOITUSLIIKKEIDEN KAPASITEETTI 1.1.1993

## CAPACITY OF ACCOMMODATION ESTABLISHMENTS, 1 JANUARY 1993

	LIIKKEET ESTABLISHMENTS	HUONEET BEDROOMS	VUOTEET BED-PLACES	LISÄVUOTEET EXTRA BEDS	MATK.V. SÄHKÖL.P. CARAVAN EL. CONT.
-19	83	152	515	17	5182
20-39	94	776	2663	60	1894
40-69	112	1648	5934	13	3052
70-99	49	1044	3951	24	1440
100-149	28	887	3411	-	913
150-199	12	502	1978	49	511
200-499	12	831	3226	-	1126
500-	2	285	1292	-	290
RETKEILYMAJAT					
YOUTH HOSTELS					
VUODEMÄÄRÄ, KAIKKI NUMBER OF BEDS, ALL	83	1107	3478	267	213
-19	19	83	247	14	5
20-39	28	245	785	42	200
40-69	27	401	1338	99	8
70-99	4	142	309	35	-
100-149	2	88	263	17	-
150-199	3	148	536	60	-

## 12. MAJOITUSLIIKKEIDEN KAPASITEETTI 1.1.1993

CAPACITY OF ACCOMMODATION ESTABLISHMENTS, 1 JANUARY 1993

LÄÄNI - PROVINCE KUNTA - MUNICIPALITY	LIIKKEET ESTABLISHMENTS	HUONEET BEDROOMS	VUOTEET BED-PLACES	LISÄVUOTEET EXTRA BEDS	MATK.V. SÄHKÖL.P. CARAVAN EL. CONT.
KAIKKI MAJOITUSLIIKKEET ALL ACCOMMODATION ESTABLISHM					
KOKO MAA	1609	61407	145860	16583	17203
UUDENMAAN LÄÄNI					
UUDENMAAN LÄÄNI	150	11905	22073	1731	2014
Espoo	16	1412	2808	234	24
Hanko	8	196	371	52	70
Helsinki	51	6120	11388	737	84
Hyvinkää	4	257	540	82	-
Järvenpää	5	183	411	117	350
Karjaa	4	172	313	8	-
Kirkkonummi	6	488	654	107	-
Lohja	7	210	462	19	200
Porvoo	5	131	277	66	34
Porvoon mlk	4	385	595	137	-
Tammisaari	7	141	306	23	82
Vantaa	7	1225	1974	41	-
Vihti	4	84	154	16	250
TURUN JA PORIN LÄÄNI					
TURUN JA PORIN LÄÄNI	145	6083	12919	1449	1028
Eura	4	69	149	73	250
Kemiö	4	64	160	4	24
Kokemäki	4	46	181	10	57
Kustavi	4	106	391	10	39
Naantali	6	377	880	12	34
Nauvo	5	106	291	5	20
Parainen	4	73	202	15	24
Pori	15	858	1668	240	130
Rauma	10	405	790	93	38
Salo	5	140	257	56	11
Turku	24	2285	4287	357	60
Vammala	5	254	611	203	24
HÄMEEN LÄÄNI					
HÄMEEN LÄÄNI	152	7378	16074	2098	2503
Asikkala	9	265	671	60	-
Forssa	4	204	376	23	-
Hauho	6	184	402	25	32
Hämeenlinna	12	909	1984	95	70
Ikaalinen	5	484	1039	400	65
Kangasala	5	95	299	18	45
Lahti	15	1111	2017	264	120
Mänttä	4	66	119	30	-
Nokia	5	175	384	129	130
Orivesi	4	112	263	-	30
Riihimäki	5	250	516	96	105
Tampere	23	2293	4455	529	126
Valkeakoski	4	152	262	110	20
Virrat	8	151	457	63	51
KYMEN LÄÄNI					
KYMEN LÄÄNI	106	3922	9074	1199	894
Hamina	6	125	252	38	60

## 12. MAJOITUSLIIKKEIDEN KAPASITEETTI 1.1.1993

## CAPACITY OF ACCOMMODATION ESTABLISHMENTS, 1 JANUARY 1993

LÄÄNI - PROVINCE KUNTA - MUNICIPALITY	LIIKKEET ESTABLISHMENTS	HUONEET BEDROOMS	VUOTEET BED-PLACES	LISÄVUOTEET EXTRA BEDS	MATK.V. SÄHKÖL.P. CARAVAN EL. CONT.
Imatra	11	613	1167	181	25
Jaala	4	61	302	-	70
Kotka	15	534	1180	286	50
Kouvola	8	510	963	123	100
Lappeenranta	13	792	1619	178	95
Luumäki	6	180	586	30	165
Parikkala	5	96	360	18	22
Pyhtää	4	110	259	66	-
Ruokolahti	5	110	267	13	25
Taipalsaari	5	191	534	77	45
Virolahti	4	43	114	7	50
<b>MIKKELIN LÄÄNI</b>	<b>124</b>	<b>4278</b>	<b>11384</b>	<b>977</b>	<b>1342</b>
Heinola	6	569	1352	70	24
Heinävesi	8	164	490	31	68
Juva	7	173	526	25	70
Kangasniemi	4	59	232	-	20
Kerimäki	7	196	557	89	22
Mikkeli	12	556	1047	96	158
Pieksämäen mlk	4	66	309	18	33
Pieksämäki	4	154	297	65	-
Punkaharju	8	445	1676	16	290
Puumala	9	165	652	-	185
Rantasalmi	11	117	386	37	110
Ristiina	4	86	209	28	20
Savonlinna	13	841	1743	310	60
Sulkava	5	118	362	49	30
<b>POHJOIS-KARJALAN LÄÄNI</b>	<b>89</b>	<b>2224</b>	<b>6031</b>	<b>723</b>	<b>748</b>
Eno	5	62	148	25	-
Ilomantsi	7	187	511	3	107
Joensuu	10	567	1099	151	56
Juuka	4	34	112	12	130
Kesälahti	6	158	582	20	94
Kitee	7	152	432	20	43
Lieksa	18	391	1093	179	156
Nurmes	9	281	752	92	60
Outokumpu	5	68	257	30	26
Tuupovaara	4	49	161	21	-
<b>KUOPION LÄÄNI</b>	<b>93</b>	<b>3163</b>	<b>7296</b>	<b>1184</b>	<b>978</b>
Iisalmi	8	276	531	42	80
Juankoski	4	32	130	-	42
Kuopio	21	1322	2681	447	288
Leppävirta	5	104	252	40	70
Nilsjä	9	323	1014	402	356
Rautalampi	6	113	268	15	7
Rautavaara	4	44	162	-	8
Tuusniemi	4	88	282	25	12
Varkaus	7	362	665	90	18

## 12. MAJOITUSLIIKKEIDEN KAPASITEETTI 1.1.1993

CAPACITY OF ACCOMMODATION ESTABLISHMENTS, 1 JANUARY 1993

LÄÄNI - PROVINCE KUNTA - MUNICIPALITY	LIIKKEET ESTABLISHMENTS	HUONEET BEDROOMS	VUOTEET BED-PLACES	LISÄVUOTEET EXTRA BEDS	MATK.V. SÄHKÖL.P. CARAVAN EL. CONT.
KESKI-SUOMEN LÄÄNI	86	3133	8645	977	885
Joutsa	8	176	715	75	23
Jyväskylä	14	1289	2439	282	53
Jämsä	6	342	1497	89	335
Jämsänkoski	5	125	337	9	28
Keuruu	4	184	537	92	25
Muurame	4	76	382	25	20
Pihtipudas	5	119	324	31	45
Saarijärvi	4	182	573	120	30
Äänekoski	5	116	287	49	32
VAASAN LÄÄNI	127	4583	10473	1193	1302
Alajärvi	4	51	196	8	-
Kauhajoki	5	168	358	57	42
Kaustinen	5	109	253	10	25
Kokkola	9	481	935	218	32
Kristiinankaupunki	6	105	250	34	30
Kuortane	4	169	404	-	10
Lapua	5	179	375	10	100
Pietarsaari	8	314	614	51	20
Seinäjoki	10	691	1345	104	8
Vaasa	13	944	2160	295	90
Ähtäri	5	228	655	75	110
OULUN LÄÄNI	194	6072	17729	1661	2972
Haapajärvi	4	75	152	29	30
Haapavesi	5	97	207	33	20
Haukipudas	4	101	216	18	-
Hyrnsalmi	5	267	1696	10	520
Kajaani	12	758	1503	114	40
Kalajoki	8	281	963	33	320
Kempele	4	123	246	99	10
Kuhmo	7	149	363	59	30
Kuusamo	34	820	2452	248	382
Oulu	11	1117	2389	198	110
Pudasjärvi	10	222	917	40	174
Puolanka	6	77	335	86	33
Pyhäsalmi	5	97	291	33	75
Ristijärvi	4	44	194	17	14
Sotkamo	10	474	1763	188	336
Suomussalmi	9	186	525	95	109
Taivalkoski	9	101	356	74	86
Vaala	9	124	593	16	322
LAPIN LÄÄNI	281	7134	19704	2955	2250
Enontekiö	30	549	1539	206	273
Inari	35	1107	2922	439	264
Kemi	5	327	581	142	-
Kemijärvi	12	235	873	70	73
Keminmaa	4	63	174	45	18

12. MAJOITUSLIIKKEIDEN KAPASITEETTI 1.1.1993  
CAPACITY OF ACCOMMODATION ESTABLISHMENTS, 1 JANUARY 1993

LÄÄNI - PROVINCE KUNTA - MUNICIPALITY	LIIKKEET ESTABLISHMENTS	HUONEET BEDROOMS	VUOTEET BED-PLACES	LISÄVUOTEET EXTRA BEDS	MATK.V. SÄHKÖL.P. CARAVAN EL. CONT.
Kittilä	25	537	1785	387	324
Kolari	29	733	2228	366	320
Muonio	12	256	758	160	97
Pelkosenniemi	10	194	638	148	24
Pello	10	170	458	58	79
Ranua	5	94	266	66	43
Rovaniemen mlk	20	351	1144	38	155
Rovaniemi	17	1130	2273	255	102
Salla	9	170	561	186	26
Savukoski	4	46	198	-	36
Sodankylä	18	488	1453	93	101
Tornio	10	290	656	113	103
Utsjoki	13	166	559	66	62
Ylitornio	6	130	341	80	88
AHVENANMAAN MAAKUNTA	62	1532	4458	436	287
Eckerö	11	233	922	18	172
Hammarland	6	96	283	16	45
Jomala	4	53	181	3	6
Kökar	4	50	105	12	-
Maarianhamina	16	737	1601	312	20
Sund	4	70	256	-	24

# Kirjallisuutta - Litteraturförteckning - Bibliography

**Annual Bulletin of Transport Statistics for Europe** (annual); United Nations, Geneva.

**Asetus majoitus- ja ravitsemisliikkeistä (727/1991).**

**Draft Standard International Classification of Tourism Activities (SICTA);** World Tourism Organisation (WTO), Madrid.

**Guidelines for Tourism Statistics;** WTO, Madrid 1988.

**Henkilöliikennetutkimus 1986.** Tie- ja vesirakennushallitus, Helsinki 1988.

**Hotelli- ja ravintola-ala 1990-2000.** Hotelli- ja Ravintolaneuvosto, Helsinki 1991.

**Kotimaan vesiliikenne** (vuosijulkaisu). Merenkulkuhallitus, Helsinki.

**Kuljetus- ja matkustustasetyöryhmän mietintö.** Liikenneministeriö, Helsinki 1989.

**Liikennetilastollinen vuosikirja/Samfärdselstatistisk årsbok/Transport and Communications Statistical Yearbook for Finland** (vuosijulkaisu/annual); Tilastokeskus, Helsinki.

**Manual on Tourism Economic Accounts 1991;** OECD, Paris.

**Matkailu 2000: Keskeiset tavoitteet ja strategiat.** Matkailun edistämiskeskus, Helsinki 1991.

**Matkailukohteiden kävijämäärät 1991;** Tuomas Santasalo - Matkailun edistämiskeskus, Helsinki.

**Matkailun kehitys/Turiststatistik/Tourism statistics** (vuosijulkaisu/annual); Matkailun edistämiskeskus, Helsinki.

**Matkatoimistojen tilinpäätöstilasto 1991.** Tilastokeskus, Helsinki.

**Merenkulku/Sjöfart/Navigation.** Meriliikenne Suomen ja ulkomaiden välillä/Sjöfarten mellan Finland och utlandet/Shipping between Finland and Foreign Countries (vuosijulkaisu/annual); Merenkulkuhallitus, Helsinki.

**Rautatietilasto/Järnvägs statistik/Railway Statistics** (vuosijulkaisu/annual); Valtionrautatiet, Helsinki.

**Redovisning av nordisk turiststatistik.** Delrapporter 1-7. Provrapport. Utveckling 1987-1990. Statistiska Centralbyrån, Örebro.

**Suomalaisten matkat 1991;** Matkailun edistämiskeskus, Helsinki.

**Suomen yritykset/Finlands företag/Corporate enterprises and personal businesses in Finland** (vuosijulkaisu/annual); Tilastokeskus, Helsinki.

**Tietilasto/Vägstatistik/Finnish Road Statistics** (vuosijulkaisu/annual); Tielaitos, Helsinki.

**Siviili-ilmailun tilastoja /Statistics of Finnish Civil Aviation** (vuosijulkaisu/annual); Ilmailulaitos, Vantaa.

**Tilinpäätöstilasto/Bokslutsstatistik/Financial statements statistics** (vuosijulkaisu/annual); Tilastokeskus, Helsinki.

**Tourism annual statistics;** EUROSTAT, Luxembourg.

**Tourism in Europe, trends;** EUROSTAT, Luxembourg.

**Tourism Policy and International Tourism in OECD Member Countries** (annual); OECD, Paris.

**Ulkoilulain keirintäaluesäännösten uudistaminen.** Ympäristöministeriö, Helsinki 1987.

**Ulkomaiset lomamatkailijat Suomessa kesällä 1991;** Matkailun edistämiskeskus.

**Yearbook of Tourism Statistics** (annual); World Tourism Organisation WTO, Madrid.

# Postitus

## 2 lk kirje

PMM  
Sopimus  
00100/693

## Majoitustilasto 1992

Inkvarteringsstatistik

Accommodation Statistics in Finland



Yöpymiset hotelleissa ja muissa majoitusliikkeissä vuonna 1992 vieraan asuinmaan mukaan. Majoitusliikkeisiin saapuneet vieraat matkan tarkoituksen mukaan. Tiedot huone- ja vuodepaikkojen käyttöprosentista. Majoitusliikkeiden kapasiteetti vuoden 1993 alussa.

Majoitustilastoa aikasarjana 1975–1992.

Kunnittaisia tietoja kotimaisista ja ulkomaisista yöpymisistä ja majoituskapasiteetin käytöstä.

*Julkaisujen myynti:*

Tilastokeskus  
PL 504  
00101 Helsinki  
Puh. (90) 17 341

*Försäljning:*

Statistikcentralen  
PB 504  
00101 Helsingfors  
Tel. (90) 17 341

*Hinta - Pris*

80 mk

ISSN 1236-3014  
= Liikenne ja matkailu  
ISSN 0785-6202

