



# Kuntien talous

Kommunernas ekonomi  
1988



# Kuntien talous

Kommunernas ekonomi  
1988

Joulukuu 1989

## Sisälllys

JOHDANTO .....	3
KATSAUS .....	3
KÄSITTEITÄ JA MÄÄRITELMIÄ.....	4

### Taulukot

A. Kuntien menot (milj.mk) ja menojen kasvu (%) vuosina 1985-88 .....	9
B. Kuntien tulot (milj.mk) ja tulojen kasvu (%) vuosina 1985-88 .....	10
C. Menot ja tulot meno- ja tulolajeittain vuosina 1985-88 .....	11
D. Eräitä tietoja ja tunnuslukuja vuosilta 1982-1988 .....	12
E. Kuntien taseet (milj.mk) ja tase-erien muutos (%) vuosina 1985-88 .....	14
1. Menot ja tulot kuntamuodoittain ja lääneittäin - 1 000 mk .....	16
2. Taseet 31.12. kuntamuodoittain ja lääneittäin - 1 000 mk .....	34
3. Eräitä tietoja ja tunnuslukuja kuntamuodoittain ja lääneittäin .....	40
4. Tulojäämät kuntamuodoittain ja lääneittäin - 1 000 mk .....	42
5. Siirtomäärärahat kuntamuodoittain ja lääneittäin - 1 000 mk .....	46
6. Rahastot kuntamuodoittain ja lääneittäin - 1 000 mk .....	56

Tiedustelut — Förfrågningar:  
Matti Laine  
Salme Röksä  
(90) 17 341

SVT

Kansikuva: Vantaan kaupunki viestintäyksikkö

Hakapaino Oy  
Helsinki 1989

## Innehåll

INLEDNING.....	6
ÖVERSIKT.....	6
BEGREPP OCH DEFINITIONER.....	7

### Tabeller

A. Kommunernas utgifter (milj.mk) och ökningen av utgifterna (%) åren 1985-88 .....	9
B. Kommunernas inkomster (milj.mk) och ökningen av inkomsterna (%) åren 1985-88. 10	
C. Utgifter och inkomster efter utgifts- och inkomstslag åren 1985-88 .....	11
D. Vissa uppgifter och relationstal åren 1982-1988 .....	12
E. Kommunernas balanser och förändringen i balansposterna (%) åren 1985-88 .....	14
1. Utgifter och inkomster efter kommuntyp och län - 1 000 mk .....	16
2. Balanser 31.12. efter kommuntyp och län - 1 000 mk .....	34
3. Vissa uppgifter och relationstal efter kommuntyp och län .....	40
4. Inkomstresten efter kommuntyp och län - 1 000 mk .....	42
5. Reservationsanslag efter kommuntyp och län - 1 000 mk .....	46
6. Fonder efter kommuntyp och län - 1 000 mk .....	56

Suomen Virallinen Tilasto  
Finlands Officiella Statistik  
Official Statistics of Finland

## Johdanto

Kuntien talustilasto perustuu kuntien tilinpäätöstietoihin. Suurin osa tiedoista on koottu Tilastokeskuksen tiedonkeruulomakkeella, osa kunnista on antanut tiedot konekielisinä magneettinauhalla, tietolevykkeellä tai linjasiirtona.

Kuntien talustilasto 1988 on laadittu samojen periaatteiden mukaan kuin vastaavat tilastot vuosilta 1986-87<sup>1</sup>, mutta poikkeaa sekä tietosisällöltään että laadintaperusteiltaan tätä aikaisemmista tilastoista. Tilastointiperusteiden muutosten vuoksi eivät vuosien 1986-88 tilastot siten ole täysin vertailukelpoisia aikaisempien tilastojen kanssa. Tilaston laadintaperusteista on tehty selkoa luvussa "Käsitteitä ja määritelmiä" (s. 4).

Vuonna 1988 maassa oli kaikkiaan 461 kuntaa, joista kaupungeja oli 94. Kaupungeissa asui vuoden alussa 3 052 764 henkeä ja muissa kunnissa 1 885 915 henkeä.

## Katsaus

Kuntien menot olivat vuonna 1988 yhteensä 97,9 miljardia markkaa. Tästä 81,8 mrd.mk oli käyttömenoja ja 16,1 mrd.mk pääomamenoja. Seuraavassa asetelmassa kuntien menot ja niiden kasvu edellisestä vuodesta on esitetty pääluokittain.

**Asetelma 1. Kuntien menot (mrd.mk) ja menojen kasvu edellisestä vuodesta (%) pääluokittain vuonna 1988**

	Menot mrd.mk	Kasvu %
Yleishallinto	3,5	12,0
Järjestystoimi	1,7	9,7
Terveystoimi	13,2	9,6
Sosiaalitoimi	18,2	11,9
Sivistystoimi	21,4	9,6
Kaavoitus ja yleiset työt	4,8	9,4
Kiinteistöt	4,0	7,7
Liike- ja palvelutoiminta	13,0	5,0
Rahoitus	2,1	8,2
Pääomatalous	16,1	7,4
<b>Yhteensä</b>	<b>97,9</b>	<b>9,0</b>

Konaismenot kasvoivat edellisestä vuodesta 9,0 %<sup>2</sup>. Käyttömenojen kasvu oli 9,3 % ja pääomamenojen 7,4 %. Jos huomioon otetaan hintatason muutokset<sup>3</sup>, saadaan käyttömenojen reaalkasvuksi 1,8 %, pääomamenojen 0,7 % ja kokonaismenojen 1,6 %. Tämä on pienin reaalkasvu vuoden 1983 jälkeen. Vuosina 1984-85 - inflaation hidastuessa

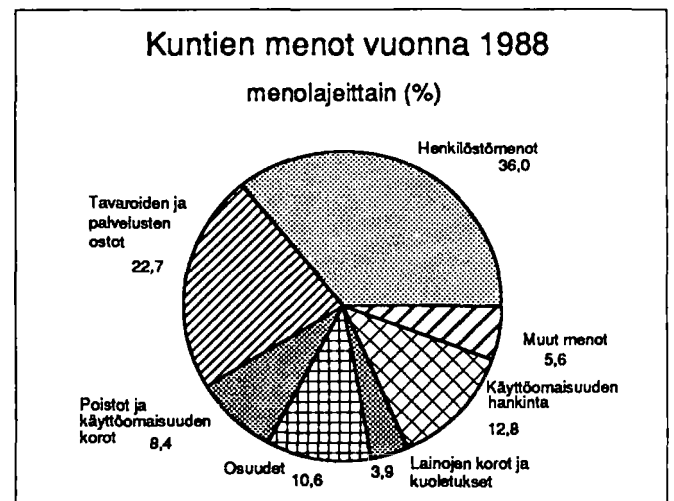
- 1 Kuntien talous 1987. Julkinen talous 1988:6. Helsinki 1988.
- 2 Kaikki kasvuprosentit on laskettu siten, että luvuissa ovat mukana myös poistot ja käyttömajaisuuden korot.
- 3 Deflatoinnissa on käytetty kunnallistalouden kustannusindeksiä (ks. taulukko A).

- reaalkasvu nousi 6-7 %:iin ja oli kahtena seuraavana vuonna 5 %:n luokkaa. Nyt, hintojen nousun jälleen kiihdyttyä, näyttäisi tämän poikkeuksellisen nopean kasvun kausi siis olevan ohi (Asetelma 2).

**Asetelma 2. Kuntien menojen reaalkasvu vuosina 1980-1988, %**

	Käyttömenot	Pääomamenot	Kokonaismenot
1980	3,2	8,7	4,2
1981	3,9	3,6	3,9
1982	4,6	1,0	3,9
1983	1,9	-1,6	1,3
1984	7,4	0,3	6,2
1985	7,0	7,1	7,1
1986	5,6	5,0	5,4
1987	4,8	4,7	4,9
1988	1,8	0,7	1,6

Sosiaalitoimi kasvoi edelleen, neljäntenä vuonna peräkkäin, terveydenhuoltoa ja sivistystoimintaa nopeammin. Sosiaalitoimen menot ovat vuodesta 1984 kasvaneet 76 %, kun vastaava kasvu terveydenhuollossa on ollut 52 % ja sivistystoimissa 51 %. Vuonna 1988 lisääntyivät sosiaalitoimessa nopeimmin kotipalvelun ja päivähoiton menot. Toimentuloturvamenojen kasvu, joka edellisinä vuosina oli hyvin nopeaa, hidastui selvästi. Sivistystoimen pääluokassa jatkui ammattiopetusmenojen nopea kasvu (Taulukko A).



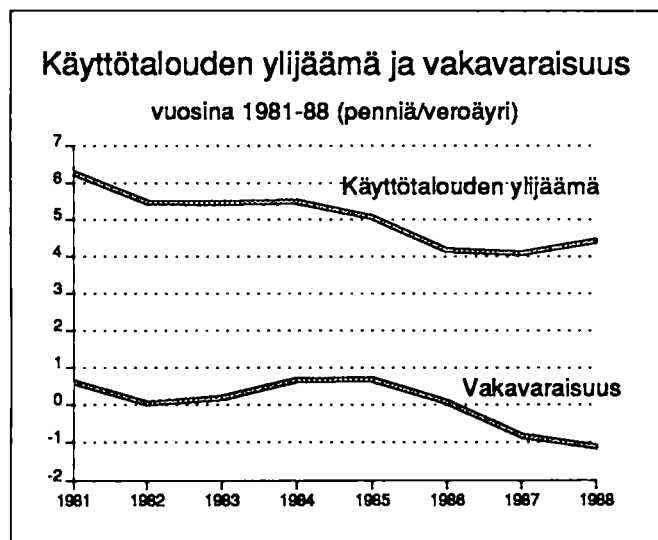
Kuvio 1

Käyttömajaisista 35,2 mrd.mk oli palkkoja ja muita henkilöstömenoja. Tämä on 11,4 % enemmän kuin edellisellä vuonna. Osuudet kuntainliitoille, valtiolle, Ahvenanmaan maakunnalle ja Kansaneläkelaitokselle, joita kuntien me-

noista oli 10,4 mrd.mk, lisääntyivät 8,7 % (Taulukko C ja kuvio 1).

Kuntien tulot olivat vuonna 1988 yhteensä 99,3 miljardia markkaa. Tuloista oli verotuloja 39,7 mrd.mk ja valtionosuuksia ja -korvauksia 22,2 mrd.mk. Valtionavut lisääntyivät edelleen verotuloja nopeammin: verotulojen kasvu oli nyt 11,3 % ja valtionosuuksien ja -korvausten 12,1 %. Vuodesta 1985 on valtionosuuksien ja -korvausten osuus kuntien kokonaistuloista noussut 1,5 prosenttiyksikköä kun taas verotulojen osuus on pysynyt likimain ennallaan. Lainanotto, joka kolmena edellisenä vuonna oli kasvanut voimakkaasti, lisääntyi nyt 8,3 %. Vuonna 1988 kuntien tuloista oli verotuloja 39,9 %, valtionosuuksia ja -korvauksia 22,4 %, tavaroiden ja palvelusten myyntituloja 16,2 %, uusia lainoja 4,2 % ja muita tuloja 17,3 % (Taulukko C).

Kuntien talouden kehitystä voidaan tarkastella *käyttötalouden ylijäämän* avulla. Käyttötalouden ylijäämä osoittaa, paljonko verotuloista ja muista käyttötuloista jää käytettäväksi pääomamenoihin, esimerkiksi investointeihin ja lainojen lyhennyksiin. Vuonna 1988 oli kaikkien kuntien käyttötalouden ylijäämä veroäyriä kohti laskettuna 4,43 p, kun se edellisenä vuonna oli 4,09 p. Käyttötalouden ylijäämä kää-



Kuvio 2

tyi siten nousuun oltuaan laskussa vuodesta 1985 lähtien. Suotuisasta kehityksestä huolimatta oli kuntien taloudellinen liikkumavara vuonna 1988 vielä selvästi pienempi kuin vuosikymmenen alkupuolella (Taulukko D ja kuvio 2).

Kuntien taseitten loppusumma 31.12.1988 oli 177,4 mrd.mk. Varoihin sisältyi kassavaroja, talletuksia ja markkinarahaa 6,9 mrd.mk, tulojäämiä 9,0 mrd.mk, mistä valtionosuus- ja -korvausjäämiä 2,2 mrd.mk, ja käyttöomaisuutta 139,9 mrd.mk. Veloista oli tilivelkoja 4,7 mrd.mk, kassalainoja 0,6 mrd. mk ja talousarviolainoja 15,3 mrd.mk (Taulukko E). Vuoden 1988 lopussa olivat kuntien lyhytaikaiset velat asukasta kohti 1 097 mk ja pitkäaikaiset velat 3 167 mk (Taulukko D).

Kassavarat ja talletukset lisääntyivät edellisestä vuodesta 14,6 %. Myös tilivelat lisääntyivät tuntuvasti, 14,8 %, mutta kassalainat vähenivät 15,9 %. Kuntien maksuvalmiutta mittaava *maksuvalmiuskerroin II*<sup>1</sup> sai vuonna 1988 arvon 28, kun vastaava luku edellisenä vuonna oli 27. Vuonna 1984, jolloin kuntien maksuvalmius oli erityisen hyvä, tämä kerroin oli 40.

Talousarviolainat lisääntyivät edellisestä vuodesta 13,2 %, mikä on yksi suurimpia kasvuja tällä vuosikymmenellä. Varaukset ja omien rahastojen pääomat kasvoivat lainoja vähemmän, 9,3 %. Käyttötalouden ylijäämän kasvusta huolimatta kuntien *vakavaraisuusaste*, joka saadaan vähentämällä varauksista ja omien rahastojen pääomista pitkäaikaiset velat, huononi edelleen, joskin edellisiä vuosia hitaammin. Vuonna 1988 vakavaraisuusaste oli -1,11 penniä veroäyriä kohti, kun se vuotta aikaisemmin oli -0,83 penniä (Kuvio 2).

## Käsitteitä ja määritelmiä

Kuntien menot ja tulot sekä varat ja velat esitetään tilastossa kuntien hallinnollisen kirjanpidon mukaisesti siten, että menoihin sisältyvät myös käyttöomaisuuden hankintamenot, antolainat ja talousarviolainojen lyhennykset. Tuloihin luetaan vastaavasti käyttöomaisuuden myynnit, antolainojen lyhennykset ja lainanotto (talousarviolainat).

Kunnissa on yleisesti käytössä ns. siirtomäärärahamenettely. Tämä tarkoittaa, että tilivuoden menoksi voidaan kirjata siirtomäärärahoja, jotka on tarkoitettu käyttäjä vasta seuraavina vuosina. Kun siirtomääräraha sitten esim. kahden vuoden kuluttua käytetään, ei käyttö näy kyseisen vuoden kirjanpidossa menona vaan ainoastaan siirtomäärärahojen vähenemisenä. Näin ollen osa kirjanpidon mukaisista menoista on seuraavina vuosina käytettäväksi tarkoitettuja varauksia; toisaalta osa tilivuonna tapahtuneista hankinnoista on kirjattu jo edellisten vuosien menoiksi.

1 Maksuvalmiuskerroin II ilmaisee, kuinka monen päivän kassastamaksuihin tilinpäätöshetken kassavarat ja talletukset riittävät. Toinen yleisesti käytetty maksuvalmiuden mittari, maksuvalmiuskerroin I, ilmaisee likviidien varojen ja lyhytaikaisten velkojen suhteen varainhoitovuoden lopussa. Tämänkin mittarin mukaan kuntien maksuvalmius pysyi vuonna 1988 edellisen vuoden tasolla.

Tilastovuodesta 1986 lähtien on siirtomäärärahat käsitelty kuntien talustilastossa hallinnollisesta kirjanpidosta poikkeavalla tavalla: kuntien menoihin sisällytetään myös siirtomäärärahojen käyttö mutta ei uusia, seuraaville vuosille siirtyviä siirtomäärärahavarauksia. Tuloihin ei lueta siirtomäärärahojen tuloutuksia. Myöskään rahastosiirtoja ei enää lueta menoihin eikä tuloihin. Edellisiltä vuosilta siirtyneet ali- ja ylijäämät jäävät niin ikään tilaston ulkopuolelle.<sup>1</sup> Näin tilasto kuvaa aikaisempaa paremmin kuntien todellisia menoja ja tuloja.

Kuntien menot ja tulot esitetään tilastossa tehtävittäin ja meno- ja tulolajeittain. Käytetyt luokitukset perustuvat kunnallisen laskentatoimen uudistamistoimikunnan (Kulaus) antamaan talousarvioasetelmasuosituksen.<sup>2</sup> Kuntien varat ja velat esitetään Kulauksen tasesuosituksen<sup>3</sup> mukaisesti.

Taulukossa D ("Eräitä tietoja ja tunnuslukuja vuosilta 1982-1988") ja taulukossa 3 ("Eräitä tietoja ja tunnuslukuja kuntamuodoittain ja lääneittäin") on joitakin asukasluku- ja verotustietoja sekä kuntien taloutta kuvaavia tunnuslukuja. Näissä taulukoissa *asukasluku 1.1.* tarkoittaa henkikirjoitettua väestöä tilastovuoden alussa. Tätä asukaslukua on käytetty jakajana laskettaessa taulukossa esitettäviä tunnuslukuja. *Veroäyrimäärä asukasta kohti* on kuitenkin laskettu käyttäen jakajana edellisen vuoden alun asukaslukua.

Taulukoissa esitettävät *verotustiedot* koskevat tilastovuonna edellisen vuoden tuloista toimitettua verotusta. *Veroäyrimäärään suhteutettuja tunnuslukuja laskettaessa on jakajana käytetty tilastovuonna toimitetun verotuksen äyrimäärää.*

*Veroäyriin keskihinnat* on laskettu veroäyrimäärillä painotettuina.

*Käyttötalouden ylijäämä* on laskettu ilman poistoja ja -kuten kaikki tämän julkaisun tiedot - ilman rahastosiirtoja ja menoksi tai tuloksi kirjattuja ali- ja ylijäämiä edellisiltä vuosilta.

*Kassavaroihin ja talletuksiin* sisältyy myös markkinaraha.

*Lyhytaikaisiin velkoihin* on luettu tilivelat, verovelat varainhoitovuodelta ja kassalainat.

*Pitkäaikaisiin velkoihin* on luettu talousarviolainat, muut pitkäaikaiset velat sekä ennakkotuloihin sisältyvät lainat.

*Maksuvalmiuserroin I =*

$$\frac{\text{kassavarat} + \text{talletukset} + \text{verosaamiset} + \text{muut tulojäämät}}{\text{lyhytaikaiset velat}}$$

Kerroin ilmaisee siis likviidien varojen ja lyhytaikaisten velkojen suhteen varainhoitovuoden lopussa.

*Maksuvalmiuserroin II =*

$$\frac{(\text{kassavarat} + \text{talletukset}) \times 365}{\text{kassastamaksut}}$$

Varainhoitovuoden kassastamaksut on laskettu siten, että kokonaismenoista on vähennetty poistot ja laskennalliset korot. Maksuvalmiuserroin II ilmaisee, kuinka monen päivän kassastamaksuihin tilinpäätöshetken kassavarat ja talletukset riittävät.

*Vakavaraisuusaste* on varaukset + omien rahastojen pääomat - pitkäaikaiset velat veroäyriä kohti

Tässä julkaisussa esitettävät tunnusluvut eivät ole vertailukelpoisia vuodelta 1985 ja tätä aikaisemmilta vuosilta julkaistussa tilastoissa esitettyjen tunnuslukujen kanssa. Aikaisemmissa tilastoissa on tunnuslukuja laskettaessa käytetty asukaslukuna maassa asuvaa väestöä 31.12. ja veroäyrimääränä tilastovuotta seuraavana vuonna toimitetun verotuksen äyrimäärää. Veroäyrimäärään suhteutetut tunnusluvut eivät ole suoraan verrattavissa myöskään kuntien kantokykyluokitusta varten laskettuihin tunnuslukuihin mm. siitä syystä, että kantokykyluokituksessa äyrimäärään lisätään verotulojen täydennystä vastaava äyrimäärä. Useat kantokykyluokituksessa käytettävät tunnusluvut eroavat myös muissa suhteissa laskentatavaltaan tässä tilastossa esitettävistä.

1 Aikaisemmissa tilastoissa siirtomäärärahat otettiin huomioon hallinnollisen kirjanpidon mukaisesti, ts. menoiksi luettiin uudet siirtomäärärahat mutta ei vanhojen käyttöä. Myös rahastosiirrot sisällytettiin menoihin ja tuloihin.  
2 Kunnallisen laskentatoimen uudistamistoimikunta: Kunnan talousarvioasetelma. Suositus n:o 25. Helsinki 1984.  
3 Kunnallisen laskentatoimen uudistamistoimikunta: Kunnan tase. Suositus n:o 22, ja tätä täydentävät yleiskirjeet.

## Inledning

Statistiken över kommunernas ekonomi baserar sig på kommunernas bokslutsuppgifter. Största delen av uppgifterna har insamlats på Statistikcentralens blanketter. En del av kommunerna har givit uppgifterna i maskinläsbar form på magnetband eller diskett eller i form av linjeöverföring.

Statistiken över kommunernas ekonomi 1988 är uppgjord enligt samma principer som statistiken för åren 1986-87<sup>1</sup>, men skiljer sig både till innehåll och uppläggning från den tidigare statistiken. På grund av förändringar i statistikföringsprinciperna är uppgifterna för 1986-88 inte helt jämförbara med tidigare statistik. Grunderna för uppgrändet av statistiken redovisas i kapitlet "Begrepp och definitioner" (s 7).

Det fanns sammanlagt 461 kommuner i landet 1988, av dem var 94 städer. I början av året var 3 052 764 personer bosatta i städer och 1 885 915 i andra kommuner.

## Översikt

Kommunernas utgifter uppgick till sammanlagt 97,9 miljarder mark 1988. Andelen driftsutgifter utgjorde 81,8 mrd.mk härav och andelen kapitalutgifter 16,1 mrd.mk. Kommunernas utgifter samt utgiftsökningen från föregående år redovisas enligt huvudtitel i följande tablå.

**Tablå 1. Kommunernas utgifter (mrd.mk) och utgifternas ökning från föregående år (%) enligt huvudtitel 1988**

	Utgifter mrd.mk	Tillväxt %
Allmän förvaltning	3,5	12,0
Ordningsväsendet	1,7	9,7
Hälsovård	13,2	9,6
Socialväsendet	18,2	11,9
Bildningsväsendet	21,4	9,6
Planläggning av områden och allmänna arbeten	4,8	9,4
Fastigheter	4,0	7,7
Affärs- och serviceverksamhet	13,0	5,0
Finansiering	2,1	8,2
Kapitalhushållning	16,1	7,4
<b>Sammanlagt</b>	<b>97,9</b>	<b>9,0</b>

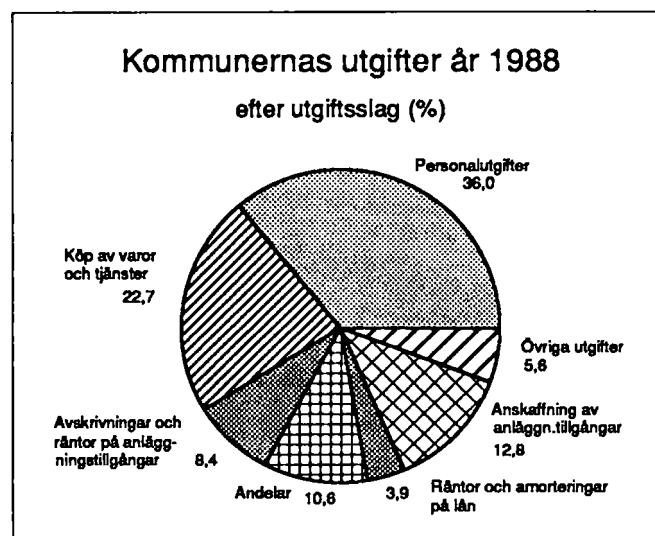
Totalutgifterna ökade med 9,0 % från föregående år<sup>2</sup>. Driftsutgifterna steg med 9,3 % och kapitalutgifterna med 7,4 %. Beaktar man förändringarna i prisnivå<sup>3</sup> är realltillväxten av driftsutgifter 1,8 %, av kapitalutgifter 0,7 % och

av totalutgifter 1,6 %. Denna realltillväxt är den minsta sedan år 1983. Åren 1984-85 - då inflationen blev långsamare - uppgick realltillväxten till 6-7 % och var omkring 5 % även de två följande åren. När prisstegringen åter tilltagit, verkar denna period av exceptionellt snabb tillväxt vara förbi (Tablå 2).

**Tablå 2. Realltillväxten av kommunernas utgifter åren 1980-1988, %**

	Driftsutgifter	Kapitalutgifter	Totalutgifter
1980	3,2	8,7	4,2
1981	3,9	3,6	3,9
1982	4,6	1,0	3,9
1983	1,9	-1,6	1,3
1984	7,4	0,3	6,2
1985	7,0	7,1	7,1
1986	5,6	5,0	5,4
1987	4,8	4,7	4,9
1988	1,8	0,7	1,6

Socialväsendet ökade alltjämt snabbare än hälsovården och bildningsväsendet, fjärde året efter varandra. Socialväsendets utgifter har ökat med 76 % från år 1984, då ökningen inom hälsovården varit 52 % och bildningsväsendet 51 %. År 1988 ökade utgifterna för hemservice och dagvård mest inom socialväsendet. Ökningen av utgifterna för utkomstskydd, som varit mycket snabb under de tidigare åren, blev tydligt långsammare. Inom bildningsväsendet fortsatte den



Figur 1

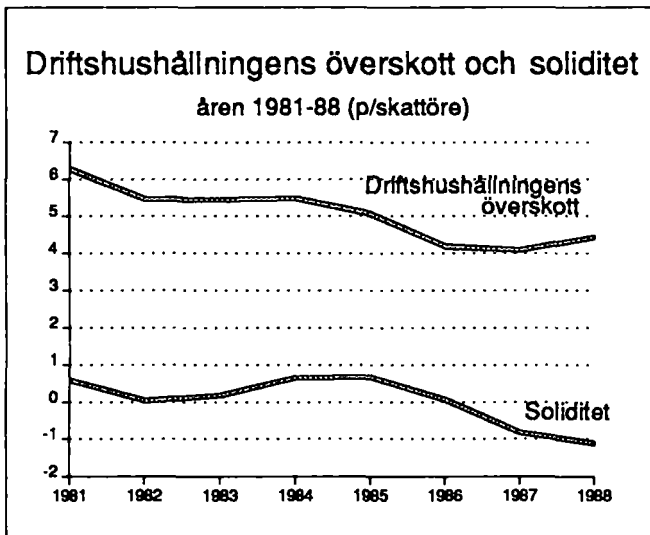
snabba ökningen av utgifterna för yrkesundervisning (Tablå A).

- 1 Kommunernas ekonomi 1987. Offentlig ekonomi 1988:6. Helsingfors 1988.
- 2 Samtliga tillväxtprocenter är här uträknade så att avskrivningar och räntor på anläggningstillgångar tagits med.
- 3 Vid deflateringen användes kostnadsindex för kommunalhushållningen (se tabell A).

Av driftsutgifterna var 35,2 mrd.mk löner och övriga personalutgifter. Det är 11,4 % mer än föregående år. Andelarna till kommunalförbund, staten, landskapet Åland och Folkpensionsanstalten, som utgjorde 10,4 mrd.mk av kommunernas utgifter, ökade 8,7 % (Tabell C och figur 1).

Kommunernas inkomster uppgick till sammanlagt 99,3 miljarder mark 1988. Av inkomsterna var 39,7 mrd.mk skatteinkomster och 22,2 mrd.mk statsandelar och -ersättningar. Statsbidragen fortsatte att öka i snabbare takt än skatteinkomsterna: skatteinkomstökningen var nu 11,3 % och ökningen av statsandelar och -ersättningar 12,1 %. Sedan år 1985 har andelen statsandelar och -ersättningar ökat med 1,5 procentenheter, medan skatteinkomsternas andel varit så gott som oförändrad. Upplåningen, som ökat kraftigt redan under de tre senaste åren, steg nu med 8,3 %. År 1988 var 39,9 % av kommunernas inkomster skatteinkomster, 22,4 % statsandelar och -ersättningar, 16,2 % försäljningsinkomster för varor och tjänster, 4,2 % nya lån och 17,3 % övriga inkomster (Tabell C).

Den ekonomiska utvecklingen i kommunerna kan studeras med hjälp av begreppet *driftshushållningens överskott*, som anger, hur mycket av skatteinkomsterna och övriga driftsinkomster som blir över för kapitalutgifter, t.ex. investeringar och låneamorteringar. År 1988 var driftshushållningens överskott per skattöre för samtliga kommuner 4,43 p, före-



Figur 2

gående år var det 4,09 p. Driftshushållningens överskott började således öka från att ha sjunkit sedan 1985. Trots den gynnsamma utvecklingen var kommunernas ekonomiska spelrum år 1988 ännu tydligt mindre än i början av årtiondet (Tabell D och figur 2).

Slutsumman för kommunernas balanser 31.12.1988 var totalt 177,4 mrd.mk. Av tillgångarna utgjorde kassamedlen, depositionerna och marknadspengarna 6,9 mrd.mk, inkomstresterna 9,0 mrd.mk, av vilka 2,2 mrd.mk statsandelar och -ersättningsrester, samt anläggningstillgångarna 139,9 mrd.mk. Av skulderna var 4,7 mrd.mk kontoskulder, 0,6 mrd.mk kassalån och 15,3 mrd.mk budgetlån (Tabell E). Kommunernas kortfristiga skulder uppgick till 1 097 mk per invånare 1988 och de långfristiga skulderna till 3 167 mk (Tabell D).

Kassamedlen och depositionerna ökade med 14,6 % från föregående år. Kontoskulderna ökade också betydligt, 14,8 %, men kassalånen minskade med 15,9 %. *Likviditetskoefficient II*<sup>1</sup>, som anger kommunernas betalningsberedskap, uppmätte värdet 28 år 1988. Året innan var siffran 27. År 1984, då kommunernas likviditet var speciellt god, var denna koefficient 40.

Budgetlånen steg från föregående år med 13,2 %, vilket är bland de största ökningarna under detta årtionde. Reserveringar och egna fonders kapital ökade mindre än lånen, med 9,3 %. Trots att driftshushållningen överskott ökade har kommunernas *soliditetsgrad*, som erhålles genom att avdra långfristiga skulder från reserveringarna och egna fonders kapital, blivit fortfarande sämre om också något långsammare än tidigare år. År 1988 var soliditetsgraden -1,11 penni per skattöre, då den året förut var -0,83 penni (Figur 2).

## Begrepp och definitioner

Kommunernas utgifter och inkomster samt tillgångar och skulder uppges i statistiken i enlighet med kommunernas förvaltningsbokföring, så att också utgifter för anskaffning av anläggningstillgångar, utlåning och amorteringar på budgetlån ingår i utgifterna. I inkomsterna inräknas därmed försäljning av anläggningstillgångar, amorteringar på utgivna lån och upplåning (budgetlån).

I kommunerna tillämpas allmänt ett sk. reservationsanslagsförfarande. Detta innebär, att reservationsanslag som är avsedda att användas under påföljande år kan antecknas som utgift under räkenskapsåret. Då reservationsanslaget senare används, t.ex. efter två år, är detta inte angivet som utgift i bokföringen för året i fråga utan endast som minskning av reservationsanslagen. Därigenom är vissa utgifter enligt bokföringen reserveringar avsedda för användning följande år; samtidigt har en del av de anskaffningar som gjorts under räkenskapsåret redan antecknats som utgifter föregående år.

1 Likviditetskoefficient II anger, för hur många dagars kassautbetalningar det finns kassatillgångar och depositioner vid balanstidpunkten. Det andra allmänna måttet för betalningsberedskap, likviditetskoefficient I anger förhållandet mellan likvida medel och kortfristiga skulder i slutet av räkenskapsåret. Enligt detta mått var kommunernas betalningsberedskap oförändrad jämfört med 1987.



Fr.o.m. statistikåret 1986 behandlas reservationsanslagen i statistiken över kommunernas ekonomi på ett annat sätt än i förvaltningsbokföringen: i kommunernas utgifter inkluderas också användning av reservationsanslag men inte nya reservationsanslag som överförs till följande år. I inkomsterna inräknas inte återförda reservationsanslag. Fondöverföringar ingår varken i kommunernas utgifter eller inkomster. Under- och överskott från tidigare år ingår inte heller i statistiken.<sup>1</sup> Statistiken motsvarar därmed bättre kommunernas faktiska utgifter och inkomster.

Kommunernas utgifter och inkomster uppges enligt uppgift och utgifts- och inkomstslag i statistiken. De klassificeringar som har använts baserar sig på kommissionens för reformering av det kommunala räkenskapsväsendet (Kulaus) rekommendation för budgetuppställning<sup>2</sup>. Kommunernas tillgångar och skulder uppges enligt Kulaus balansrekommendation<sup>3</sup>.

I tabellen D ("Vissa uppgifter och relationstal åren 1982-1988") och tabellen 3 ("Vissa uppgifter och relationstal efter kommutyp och län") finns några uppgifter om invånarantal och beskattning samt relationstal för kommunernas ekonomi. I dessa tabeller avses med *antal invånare 1.1* den mantalskrivna befolkningen i början av statistikåret. Detta invånarantal har använts som divisor vid uträkning av relationstalen i tabellen. *Antal skattören per invånare* har dock räknats genom att som divisor använda invånarantalet i början av föregående år.

De *beskattningsuppgifter* som anges i tabellerna gäller den beskattning som under statistikåret förrättats för föregående års inkomster. *Vid uträkning av relationstalen per skattöre har som divisor använts antal skattören för den beskattning som förrättats under statistikåret.*

*Skattörens medelpriser* har uträknats enligt det vägda medeltalet för antalet skattören.

*Driftshushållningens överskott* har räknats utan avskrivningar och - såsom alla uppgifter i denna publikation - utan fondöverföringar och utan de under- eller överskott från tidigare år som bokförts som utgift eller inkomst.

*Kassamedel och depositioner* innehåller även marknadspengar.

*I de kortfristiga skulderna* inkluderas kontoskulder, skatteskulder för räkenskapsåret och kassalån.

*I långfristiga skulder* inkluderas budgetlån, övriga långfristiga skulder samt de lån som ingår i inkomstförskott.

*Likviditetskoefficient I =*

$$\frac{\text{kassamedel} + \text{depositioner} + \text{skattefordringar} + \text{övriga inkomstrester}}{\text{kortfristiga skulder}}$$

Koefficienten anger således förhållandet mellan likvida medel och kortfristiga skulder i slutet av räkenskapsåret.

*Likviditetskoefficient II =*

$$\frac{(\text{kassamedel} + \text{depositioner}) \times 365}{\text{kassautbetalningar}}$$

Räkenskapsårets kassautbetalningar har räknats så att avskrivningar och kalkylerade räntor har avdragits från totalutgifterna. Likviditetskoefficient II anger det antal dagar som balanstidpunktens kassamedel och depositioner räcker till för.

*Soliditetsgrad* är lika med *reserveringar + egna fonders kapital - långfristiga skulder* per skattöre.

Relationstalen i denna publikation är inte jämförbara med relationstalen i 1985 års och tidigare statistik över kommunernas ekonomi. I tidigare statistik har vid uträkning av relationstalen använts den i landet bosatta befolkningen 31.12 och antal skattören i den beskattning som förrättats året efter statistikåret. Relationstalen som räknats per skattöre kan inte jämföras med de relationstal som uträknats för kommunernas bärkraftsklassificering bl. a. därför att man i bärkraftsklassificeringen till antalet skattören lägger det antal skattören som motsvarar komplettering av skatteinkomsterna. Många relationstal som används i bärkraftsklassificeringen skiljer sig även i andra avseenden från dem som anges i denna statistik.

1 I tidigare statistik behandlades reservationsanslag på samma sätt som i förvaltningsbokföringen, dvs. nya reservationsanslag räknades som utgifter men däremot inte användningen av gamla reservationsanslag. Fondöverföringar inräknades i utgifter och inkomster.

2 Kommissionen för reformering av det kommunala räkenskapsväsendet: Kommunernas budgetuppställning. Rekommendation nr 25. Helsingfors 1985.

3 Kommissionen för reformering av det kommunala räkenskapsväsendet: Kommunens balans. Rekommendation nr 22, jämte kompletterande cirkulär.

TILASTOKESKUS - STATISTIKCENTRALEN  
 TAULUKKO A. KUNTIEN MENOT (MILJ.MK)<sup>1</sup> JA MENOJEN KASVU (%)<sup>2</sup> VUOSINA 1985-88  
 TABELL A. KOMMUNERNAS UTGIFTER (MILJ.MK)<sup>1</sup> OCH ÖKNINGEN AV UTGIFTERNA (%)<sup>2</sup> ÅREN 1985-88

Alaviitteet ovat sivulla 15 Fotnoterna finns på sidan 15	1985		1986		1987		1988	
	milj.mk	Muutos Förändr. %	milj.mk	Muutos Förändr. %	milj.mk	Muutos Förändr. %	milj.mk	Muutos Förändr. %
0 Yleishallinto - Allmän förvaltning ...	2 681	13,9	2 871	7,1	3 153	9,8	3 532	12,0
1 Järjestystoimi - Ordningsväsendet ....	1 294	10,5	1 414	9,3	1 550	9,6	1 701	9,7
2 Terveystoimi - Hälsovård .....	10 047	15,6	11 149	11,0	12 041	8,0	13 196	9,6
Siitä - Därav:								
Kansanterveys - Folkhälsoarbete .	5 303	16,0	6 338	19,5	6 889	8,7	7 584	10,1
Sairaanhoidonlaitokset - Sjukvårds- anstalter .....	4 369	14,9	4 429	1,4	4 724	6,7	5 143	8,9
3 Sosiaalitoimi - Socialväsendet .....	12 183	17,7	14 398	18,2	16 241	12,8	18 167	11,9
Siitä - Därav:								
Kotipalvelu - Hemservice .....	998	23,4	1 181	18,3	1 391	17,8	1 608	15,6
Päivähoito ja opetus - Dagvård och undervisning .....	3 707	16,3	4 182	12,8	4 663	11,5	5 321	14,1
Laitoshoidon - Anstaltsvård .....	2 859	14,2	3 123	9,2	3 371	7,9	3 688	9,4
Toimeentuloturva - Utkomstskydd ...	1 258	48,3	1 632	29,7	2 149	31,7	2 368	10,2
4 Sivustustoimi - Bildningsväsendet ....	16 044	13,7	17 863	11,3	19 478	9,0	21 351	9,6
Siitä - Därav:								
Peruskoulut - Grundskolor .....	8 903	11,6	9 734	9,3	10 413	7,0	11 349	9,0
Lukiot - Gymnasier .....	1 493	12,9	1 586	6,2	1 663	4,9	1 802	8,4
Ammattiopetus - Yrkesundervisning ..	1 696	16,3	2 158	27,2	2 581	19,6	2 884	11,7
Kirjasto - Bibliotek .....	762	16,0	857	12,5	925	7,9	1 005	8,6
Urheilu ja ulkoilu - Idrott och fri- luftsliv .....	1 158	16,7	1 276	10,2	1 392	9,1	1 550	11,4
5 Kaavoitus ja yleiset työt - Planlägg- ning av områden och allmänna arbeten	3 831	4,6	4 060	6,0	4 416	8,8	4 831	9,4
Siitä - Därav:								
Liikenneväylät - Trafikleder .....	1 707	4,1	1 832	7,3	1 964	7,2	2 157	9,8
6 Kiinteistö - Fastigheter .....	3 131	12,1	3 264	4,2	3 675	12,6	3 959	7,7
7 Liike- ja palvelutoiminta - Affärs- och serviceverksamhet .....	11 464	14,2	11 584	1,0	12 367	6,8	12 991	5,0
Siitä - Därav:								
Liiketoiminta - Affärsverksamhet ...	10 213	14,2	10 219	0,1	10 881	6,5	11 307	3,9
Sisäinen palvelutoiminta - Intern serviceverksamhet .....	1 251	14,2	1 365	9,1	1 486	8,9	1 684	13,3
8 Rahoitus - Finansiering .....	1 674	12,2	1 778	6,2	1 924	8,2	2 082	8,2
Siitä - Därav:								
Korot - Räntor .....	1 194	11,8	1 278	7,0	1 450	13,5	1 580	9,0
0-8 Käyttömennot yhteensä - Driftutgifter samanlagt .....	62 349	14,1	68 381	9,7	74 845	9,5	81 811	9,3
Siitä - Därav:								
Palkat - Löner .....	21 208	11,6	23 547	11,0	25 612	8,8	28 429	11,0
Muut henkilöstömenot - Övriga perso- nalutgifter .....	5 114	28,3	5 470	7,0	6 016	10,0	6 808	13,2
Tarvikkeet <sup>3</sup> - Förnödenheter <sup>3</sup> .....	8 201	17,4	7 452	-9,1	7 723	3,6	7 878	2,0
Huoneistomenot - Lokalutgifter ....	3 665	13,9	4 326	18,0	4 662	7,8	4 991	7,1
Palvelukset - Tjänster .....	6 361	16,8	7 554	18,8	8 362	10,7	9 395	12,4
Käyttömääräsuuden korot - Räntor på anläggningstillgångar .....	2 228	-5,9	2 404	7,9	2 568	6,8	2 766	7,7
Poistot - Avskrivningar .....	4 195	13,6	4 474	6,7	4 990	11,5	5 463	9,5
Osuudet kuntainliitoille <sup>4</sup> - Andelar till kommunalförbund <sup>4</sup> .....	5 546	14,6	6 082	9,7	6 678	9,8	7 341	9,9
Osuudet valtiolle - Andelar till staten .....	364	-1,4	380	4,4	381	0,3	456	19,7
Osuudet Kansaneläkelaitokselle - Andelar till Folkpensionsanstalten	1 207	3,4	1 768	46,5	1 837	3,9	1 884	2,6
Avustukset - Understöd .....	2 373	30,5	2 779	17,1	3 434	23,6	3 650	6,3
9 Pääomatalous - Kapitalhushållning ....	12 546	12,4	13 704	9,2	14 983	9,3	16 086	7,4
Siitä - Därav:								
Kiinteä omaisuus ja talonrakennus - Fast egendom och husbyggnad .....	4 668	17,0	4 698	0,6	5 334	13,5	5 960	11,7
Julkinen käyttöomaisuus - Publik egendom .....	1 716	7,9	1 905	11,0	2 055	7,9	2 079	1,2
Irtain omaisuus - Löseegendom .....	419	14,8	585	39,6	633	8,2	697	10,1
Liike- ja palvelutoiminta - Affärs- och serviceverksamhet .....	2 702	3,0	2 900	7,3	3 044	5,0	3 092	1,6
Kuntainliitot ja muu yhteistoiminta - Kommunalförbund och övrig sam- verkan .....	559	15,5	640	14,5	686	7,2	737	7,4
Arvopaperit - Värdepapper .....	409	19,9	615	50,4	644	4,7	667	3,6
Talousarviolainat <sup>5</sup> - Budgetlån <sup>5</sup> ....	1 596	9,9	1 813	13,6	1 991	9,8	2 211	11,0
Antolainat <sup>5</sup> - Utlåning <sup>5</sup> .....	426	-1,2	494	16,0	546	10,5	586	7,3
Menot yhteensä - Utgifter samanlagt ....	74 894	13,8	82 085	9,6	89 827	9,4	97 896	9,0
Kunnallistalouden kustannusindeksin muutos - Ändring av kommunalhushållningens kostnadsindex:								
Käyttötalous - Driftshushållning .....		6,6		3,9		4,4		7,4
Pääomatalous - Kapitalhushållning .....		4,9		4,0		4,4		6,6
Kokonaisindeksi - Totalindex .....		6,3		4,0		4,3		7,3

TILASTOKESKUS - STATISTIKCENTRALEN  
 TAULUKKO B. KUNTIEN TULOT (MILJ.MK) JA TULOJEN KASVU (%)<sup>2</sup> VUOSINA 1985-88  
 TABELL B. KOMMUNERNAS INKOMSTER (MILJ.MK) OCH ÖKNINGEN AV INKOMSTERNA (%)<sup>2</sup> ÅREN 1985-88

Alaviitteet ovat sivulla 15 Fotnoterna finns på sidan 15	1985		1986		1987		1988	
	milj.mk	Muutos Förändr. %	milj.mk	Muutos Förändr. %	milj.mk	Muutos Förändr. %	milj.mk	Muutos Förändr. %
0 Yleishallinto - Allmän förvaltning ...	356	24,9	404	13,5	470	16,3	544	15,7
1 Järjestystoimi - Ordningsväsendet ....	517	10,0	593	14,7	692	16,7	796	15,0
2 Terveydenhuolto - Hälsovård .....	2 653	14,1	2 989	12,7	3 166	5,9	3 488	10,2
Siitä - Därav:								
Kansanterveystyö - Folkhälsoarbete .	560	11,3	697	24,5	700	0,4	772	10,3
Erittelemätön terveydenhuolto -								
Ospecificerad hälsovård .....	1 988	16,3	2 229	12,1	2 399	7,6	2 650	10,5
3 Sosiaalitoimi - Socialväsendet .....	6 021	18,1	6 806	13,0	7 778	14,3	8 860	13,9
Siitä - Därav:								
Kotipalvelu - Hemservice .....	144	29,7	170	18,1	227	33,5	278	22,5
Päivähoito ja opetus - Dagvård och								
undervisning .....	613	12,3	668	9,0	713	6,7	782	9,7
Laitohoito - Anstaltsvård .....	582	11,5	626	7,6	663	5,9	710	7,1
Erittelemätön sosiaalitoimi - Ospe-								
cificerat socialväsen .....	3 626	21,6	4 169	15,0	4 852	16,4	5 633	16,1
4 Sivistystoimi - Bildningsväsendet ....	8 709	11,6	9 610	10,3	10 433	8,6	11 402	9,3
Siitä - Därav:								
Peruskoulut - Grundskolor .....	5 530	10,3	6 117	10,6	6 548	7,0	7 193	9,9
Lukiot - Gymnasier .....	865	11,8	933	7,9	1 032	10,6	1 128	9,3
Ammattiopetus - Yrkesundervisning ..	1 118	14,2	1 260	12,7	1 415	12,3	1 477	4,4
Kirjasto - Bibliotek .....	429	12,9	468	9,1	518	10,7	573	10,6
Urheilu ja ulkoilu - Idrott och fri-								
luftsliv .....	200	19,8	213	6,5	236	10,8	275	16,5
5 Kaavoitus ja yleiset työt - Planlägg-								
ning av områden och allmänna arbeten	1 147	2,9	1 210	5,5	1 364	12,7	1 494	9,5
Siitä - Därav:								
Liikenneväylät - Trafikleder .....	529	20,5	597	12,9	658	10,2	701	6,5
6 Kiinteistöt - Fastigheter .....	2 828	12,6	3 046	7,7	3 308	8,6	3 657	10,6
7 Liike- ja palvelutoiminta - Affärs-								
och serviceverksamhet .....	10 755	16,0	10 766	0,1	11 499	6,8	12 097	5,2
Siitä - Därav:								
Liiketoiminta - Affärsverksamhet ...	9 630	16,3	9 511	-1,2	10 141	6,6	10 557	4,1
Sisäinen palvelutoiminta - Intern								
serviceverksamhet .....	1 126	13,2	1 255	11,5	1 357	8,1	1 541	13,6
8 Rahoitus - Finansiering .....	33 729	10,8	36 440	8,0	39 559	8,6	43 977	11,2
Siitä - Därav:								
Korot - Räntor .....	860	22,7	912	6,0	787	-13,7	844	7,2
Laskennalliset korot - Kalkylerade								
räntor .....	2 254	-6,2	2 434	8,0	2 594	6,6	2 792	7,6
Verot - Skatter .....	30 188	12,0	32 572	7,9	35 643	9,4	39 661	11,3
Siitä - Därav:								
Kunnallisvero - Kommunalskatt ....	30 002	12,0	32 526	8,4	35 621	9,5	39 638	11,3
0-8 Käyttötulot yhteensä - Driftsinkomster								
sammanlagt .....	66 717	12,5	71 863	7,7	78 267	8,9	86 314	10,3
Siitä - Därav:								
Valtionosuudet ja -korvaukset -								
Statsandelar och -ersättningar ...	15 098	14,2	16 858	11,7	18 733	11,1	21 030	12,3
Maksut ja korvaukset - Avgifter och								
ersättningar .....	11 703	14,7	11 967	2,3	12 879	7,6	13 548	5,2
Vuokrat - Hyror .....	1 608	9,7	1 736	8,0	1 859	7,1	2 016	8,4
Sisäiset tulot - Interna inkomster .	4 247	16,6	4 633	9,1	4 982	7,5	5 550	11,4
9 Pääomatalous - Kapitalhushållning ....	9 167	15,7	10 106	10,2	11 698	15,8	12 998	11,1
Siitä - Därav:								
Kiinteä omaisuus ja talonrakennus -								
Fast egendom och husbyggnad .....	2 724	7,5	3 077	13,0	3 507	14,0	4 059	15,7
Julkinen käyttöomaisuus - Publik								
egendom .....	495	6,2	532	7,5	659	23,9	725	10,0
Irtain omaisuus - Lösegendom .....	281	13,3	347	23,5	420	21,0	457	8,8
Liike- ja palvelutoiminta - Affärs-								
och serviceverksamhet .....	2 488	14,5	2 550	2,5	2 746	7,7	3 064	11,6
Talousarviolainat - Budgetlån .....	2 828	25,8	3 270	15,6	3 846	17,6	4 164	8,3
Antolainat - Utlåning .....	187	25,5	185	-1,1	231	24,9	252	9,1
Pääomatuloista - Av kapitalinkomster:								
Valtionosuudet ja -korvaukset -								
Statsandelar och -ersättningar ....	738	10,6	949	28,6	1 091	15,0	1 187	8,8
Maksut ja korvaukset - Avgifter och								
ersättningar .....	395	-1,3	380	-3,8	477	25,5	566	18,7
Poistot - Avskrivningar .....	4 196	13,6	4 474	6,6	4 980	11,3	5 462	9,7
Tulot yhteensä - Inkomster sammanlagt ....	75 883	12,8	81 968	8,0	89 965	9,8	99 312	10,4
Siitä - Därav:								
Valtionosuudet ja -korvaukset - Stats-								
andelar och -ersättningar .....	15 836	14,0	17 807	12,4	19 824	11,3	22 217	12,1
Maksut ja korvaukset - Avgifter och								
ersättningar .....	12 098	14,1	12 347	2,1	13 356	8,2	14 114	5,7

TILASTOKESKUS - STATISTIKCENTRALEN  
 TAULUKKO C. MENOT JA TULOT MENO- JA TULOLAJEITTAIN VUOSINA 1985-88  
 TABELL C. UTGIFTER OCH INKOMSTER EFTER UTGIFTS- OCH INKOMSTSLAG ÅREN 1985-88

Alaviitteet ovat sivulla 15 Fotnoterna finns sidan 15	1985			1986			1987			1988		
	milj.mk	Muu- tos <sup>2</sup> För- ändr. <sup>2</sup> %	Ra- kenne Struk- tur %	milj.mk	Muu- tos <sup>2</sup> För- ändr. <sup>2</sup> %	Ra- kenne Struk- tur %	milj.mk	Muu- tos <sup>2</sup> För- ändr. <sup>2</sup> %	Ra- kenne Struk- tur %	milj.mk	Muu- tos <sup>2</sup> För- ändr. <sup>2</sup> %	Ra- kenne Struk- tur %
<b>MENOT - UTGIFTER</b>												
Henkilöstömenot - Personal- utgifter .....	26 322	14,5	35,1	29 017	10,2	35,3	31 628	9,0	35,2	35 237	11,4	36,0
Tavaroiden ja palvelusten ostot <sup>6</sup> - Köp av varor och tjänster <sup>6</sup> .....	18 227	16,5	24,3	19 332	6,1	23,6	20 747	7,3	23,1	22 264	7,3	22,7
Poistot ja käyttöomaisuuden korot - Avskrivningar och räntor på anläggningstill- gångar .....	6 423	6,0	8,6	6 878	7,1	8,4	7 558	9,9	8,4	8 229	8,9	8,4
Osuudet <sup>7</sup> - Andelar <sup>7</sup> .....	7 676	11,9	10,2	8 870	15,6	10,8	9 581	8,0	10,7	10 418	8,7	10,6
Lainojen korot ja kuole- tukset - Läneräntor och -amorteringar .....	2 790	10,7	3,7	3 091	10,8	3,8	3 441	11,3	3,8	3 790	10,1	3,9
Käyttöomaisuuden hankinta - Anskaffning av anläggnings- tillgångar .....	9 882	11,0	13,2	10 659	7,9	13,0	11 669	9,5	13,0	12 497	7,1	12,8
Muut menot - Övriga ut- gifter .....	3 574	25,9	4,8	4 238	18,6	5,2	5 203	22,8	5,8	5 460	4,9	5,6
<b>Yhteensä - Summa .....</b>	<b>74 894</b>	<b>13,8</b>	<b>100,0</b>	<b>82 085</b>	<b>9,6</b>	<b>100,0</b>	<b>89 827</b>	<b>9,4</b>	<b>100,0</b>	<b>97 896</b>	<b>9,0</b>	<b>100,0</b>
<b>TULOT - INKOMSTER</b>												
Verotulot - Skatteinkomster	30 188	12,0	39,8	32 572	7,9	39,7	35 643	9,4	39,6	39 661	11,3	39,9
Valtionosuudet ja -korvauk- set - Statsandelar och -ersättningar .....	15 836	14,0	20,9	17 807	12,4	21,7	19 824	11,3	22,0	22 217	12,1	22,4
Tavaroiden ja palvelusten myynti <sup>8</sup> - Försäljning av varor och tjänster <sup>8</sup> .....	13 706	13,5	18,1	14 083	2,8	17,2	15 215	8,0	16,9	16 130	6,0	16,2
Sisäiset tulot - Interna inkomster .....	4 247	16,6	5,6	4 633	9,1	5,7	4 982	7,5	5,5	5 550	11,4	5,6
Poistot ja käyttöomaisuuden korot - Avskrivningar och räntor på anläggningstill- gångar .....	6 425	6,0	8,5	6 878	7,1	8,4	7 548	9,7	8,4	8 228	9,0	8,3
Lainanotto - Upplåning ....	2 828	25,8	3,7	3 270	15,6	4,0	3 846	17,6	4,3	4 164	8,3	4,2
Muut tulot - Övriga in- komster .....	2 653	11,9	3,5	2 725	2,7	3,3	2 907	6,7	3,2	3 362	15,7	3,4
<b>Yhteensä - Summa .....</b>	<b>75 883</b>	<b>12,8</b>	<b>100,0</b>	<b>81 968</b>	<b>8,0</b>	<b>100,0</b>	<b>89 965</b>	<b>9,8</b>	<b>100,0</b>	<b>99 312</b>	<b>10,4</b>	<b>100,0</b>

TILASTOKESKUS - STATISTIKCENTRALEN  
 TAULUKKO D. ERÄITÄ TIETOJA JA TUNNUSLUKUJA VUOSILTA 1982-1988  
 TABELL D. VISSA UPPGIFTER OCH RELATIONSTAL ÄREN 1982-1988

Alavittteet ovat sivulla 15	1982	Muutos Förändr.	1983	Muutos Förändr.	1984	Muutos Förändr.	1985
ASUKASLUKU 1.1.	4 812 237	0,5 %	4 842 306	0,6 %	4 870 039	0,6 %	4 893 878
Veroäyriä tilastovuonna toimi- tetussa verotuksessa, 1 000 kpl	119 706 346	14,9 %	136 301 781	13,9 %	152 228 578	11,7 %	168 900 409
- kiinteistötuloista	7 753 552	10,9 %	9 014 567	16,3 %	10 703 776	18,7 %	11 765 176
- liike- ja ammattituloista	14 079 943	16,8 %	15 536 289	10,3 %	17 010 907	9,5 %	18 133 704
- henkilökohtaisista tuloista	97 653 295	14,9 %	111 505 763	14,2 %	124 262 545	11,4 %	138 729 144
- veronkorotus	219 551	17,9 %	245 184	11,7 %	251 266	2,5 %	272 330
Veroäyrin keskihinta tilastovuonna toimitetussa verotuksessa, p	15,87	0,01 p	15,91	0,04 p	15,94	0,03 p	15,97
Veroäyrimäärä, kpl/asukas	25 003	14,5 %	28 324	13,3 %	31 437	11,0 %	34 682
Menot, mk/asukas	10 981	13,2 %	11 969	9,0 %	13 515	12,9 %	15 304
- käyttömenot	8 941	14,5 %	9 795	9,6 %	11 223	14,6 %	12 740
- pääomamenot	2 040	8,0 %	2 175	6,6 %	2 292	5,4 %	2 564
Lainojen korot ja kuoletukset, p/veroäyri	1,64	0,03 p	1,64	0,00 p	1,66	0,02 p	1,65
- korot	0,65	0,02 p	0,69	0,04 p	0,70	0,01 p	0,71
- kuoletukset	0,98	0,00 p	0,95	-0,03 p	0,95	0,00 p	0,94
Käyttötalouden ylijäämä (ilman poistoja), p/veroäyri	5,47	-0,80 p	5,46	-0,01 p	5,49	0,03 p	5,07
Pääomamenot % kokonaismenoista	19		18		17		17
Pääomatulot % pääomamenoista	67		70		71		73
Kunnallisvero, mk/asukas	4 399	9,6 %	4 883	11,0 %	5 503	12,7 %	6 130
Valtionosuudet ja -korv., mk/as	2 069	15,5 %	2 366	14,4 %	2 852	20,5 %	3 236
Nettomenot ja -tulot (-) pääluokittain (ilman korkoja ja poistoja), p/veroäyri:							
0 Yleishallinto	1,32	0,02 p	1,32	0,00 p	1,32	0,00 p	1,33
1 Järjestystoimi	0,49	-0,04 p	0,42	-0,07 p	0,40	-0,02 p	0,40
2 Terveystoimi	3,41	0,23 p	3,39	-0,02 p	4,06	0,67 p	4,26
3 Sosiaalityö	3,55	0,05 p	3,60	0,05 p	3,29	-0,31 p	3,49
4 Sivistystoimi	3,50	-0,04 p	3,45	-0,05 p	3,45	0,00 p	3,67
- opetustoimi	2,33	-0,08 p	2,26	-0,07 p	2,24	-0,02 p	2,37
- kulttuuri- ja vapaa-aikatoimi	1,17	0,04 p	1,19	0,02 p	1,21	0,02 p	1,30
5 Kaavoitus ja yleiset työt	1,36	-0,14 p	1,31	-0,05 p	1,33	0,02 p	1,27
6 Kiinteistöt	-0,49	-0,03 p	-0,53	-0,04 p	-0,53	0,00 p	-0,50
7 Liike- ja palvelutoiminta	-1,18	-0,01 p	-1,30	-0,12 p	-1,34	-0,04 p	-1,34
8 Rahoitus	-17,43	0,75 p	-17,12	0,31 p	-17,46	-0,34 p	-17,66
- kunnallisvero	-17,69	0,75 p	-17,35	0,34 p	-17,60	-0,25 p	-17,76
- muu rahoitus	0,26	0,00 p	0,23	-0,03 p	0,14	-0,09 p	0,10
9 Pääomatalous	5,07	-0,59 p	4,79	-0,28 p	4,55	-0,24 p	4,48
Nettoylijäämä tai -alijäämä (-)	0,40	-0,20 p	0,67	0,27 p	0,93	0,26 p	0,60
Kassavarat ja talletukset <sup>9</sup> , mk/asuk	859	11,1 %	980	14,1 %	1 354	..	1 473
Kassavarat ja talletukset <sup>9</sup> , p/äyri	3,45	-0,10 p	3,48	0,03 p	4,33	..	4,27
Lyhytaikaiset velat <sup>10</sup> , mk/asukas	723	18,7 %	753	4,1 %	837	11,2 %	932
Lyhytaikaiset velat <sup>10</sup> , p/veroäyri	2,90	0,10 p	2,67	-0,23 p	2,68	0,01 p	2,70
Pitkäaikaiset velat <sup>10</sup> , mk/asukas	1 647	16,1 %	1 788	8,6 %	1 927	7,8 %	2 138
Pitkäaikaiset velat <sup>10</sup> , p/veroäyri	6,62	0,11 p	6,35	-0,27 p	6,16	-0,19 p	6,20
Maksuvalmiuseroin I	2,3		2,5		2,8		2,7
Maksuvalmiuseroin II	32		33		40		38
Varaukset ja omien rahastojen pääomat, mk/asukas	1 658	7,0 %	1 839	10,9 %	2 131	15,9 %	2 372
- varaukset	981	1,1 %	1 039	5,9 %	1 154	11,1 %	1 215
- rahastot	677	16,7 %	800	18,2 %	977	22,1 %	1 157
Varaukset ja omien rahastojen pääomat, p/veroäyri	6,67	-0,45 p	6,53	-0,14 p	6,82	0,29 p	6,87
- varaukset	3,94	-0,51 p	3,69	-0,25 p	3,69	0,00 p	3,52
- rahastot	2,72	0,06 p	2,84	0,12 p	3,13	0,29 p	3,35
Vakavaraisuusaste, p/veroäyri	0,04	-0,56 p	0,18	0,14 p	0,66	0,48 p	0,68

Muutos Förändr.	1986	Muutos Förändr.	1987	Muutos Förändr.	1988	Muutos Förändr.	Fotnoterna finns på sidan 15
0,5 %	4 910 818	0,3 %	4 925 772	0,3 %	4 938 679	0,3 %	ANTAL INVÅNARE 1.1.
11,0 %	190 300 219	12,7 %	205 611 118	8,0 %	224 821 879	9,3 %	Antal skattören i beskattningen under statistikåret, 1 000 kpl
9,9 %	12 393 490	5,3 %	12 765 565	3,0 %	12 437 712	-2,6 %	- för inkomst av fastighet
6,6 %	20 081 387	10,7 %	21 611 557	7,6 %	24 727 066	14,4 %	- för inkomst av rörelse och yrke
11,6 %	157 491 538	13,5 %	170 886 198	8,5 %	187 254 859	9,6 %	- för personlig inkomst
8,4 %	333 804	22,6 %	347 800	4,2 %	402 242	15,7 %	- skatteförhöjning
0,03 p	15,98	0,01 p	16,05	0,07 p	16,15	0,10 p	Uttaxeringen per skattöre i genomsnitt i beskattningen under statistikåret, p
10,3 %	38 885	12,1 %	41 869	7,7 %	45 642	9,0 %	Antal skattören/invånare
13,2 %	16 715	9,2 %	18 236	9,1 %	19 882	8,7 %	Utgifter, mk/invånare
13,5 %	13 925	9,3 %	15 195	9,1 %	16 565	9,0 %	- driftsutgifter
11,9 %	2 791	8,9 %	3 042	9,0 %	3 257	7,1 %	- kapitalutgifter
-0,01 p	1,62	-0,03 p	1,67	0,05 p	1,69	0,02 p	Låneräntor och -amorteringar, p/skattöre
0,01 p	0,67	-0,04 p	0,71	0,04 p	0,70	-0,01 p	- räntor
-0,01 p	0,95	0,01 p	0,97	0,02 p	0,98	0,01 p	- amorteringar
-0,42 p	4,18	-0,89 p	4,09	-0,09 p	4,43	0,34 p	Driftshushållningens överskott (exkl. avskrivningar), p/skattöre
	17		17		16		Kapitalutgifter i % av totalutgifter
	74		78		81		Kapitalinkomster i % av kapitalutg.
11,4 %	6 623	8,0 %	7 232	9,2 %	8 026	11,0 %	Kommunalskatt, mk/invånare
13,5 %	3 626	12,1 %	4 025	11,0 %	4 499	11,8 %	Statsandelar och -ersättn., mk/inv.
							Nettoutgifter och -inkomster (-) efter huvudtitel (exkl. räntor och avskrivningar), p/skattöre
0,01 p	1,26	-0,07 p	1,26	0,00 p	1,29	0,03 p	0 Allmän förvaltning
0,00 p	0,37	-0,03 p	0,36	-0,01 p	0,34	-0,02 p	1 Ordningsväsendet
0,20 p	4,18	-0,08 p	4,21	0,03 p	4,21	0,00 p	2 Hälsovård
0,20 p	3,83	0,34 p	3,96	0,13 p	3,97	0,01 p	3 Socialväsendet
0,22 p	3,67	0,00 p	3,73	0,06 p	3,75	0,02 p	4 Bildningsväsendet
0,13 p	2,40	0,03 p	2,44	0,04 p	2,46	0,02 p	- undervisningsväsendet
0,09 p	1,27	-0,03 p	1,30	0,03 p	1,29	-0,01 p	- kultur- och fritidsverksamhet
-0,06 p	1,19	-0,08 p	1,17	-0,02 p	1,16	-0,01 p	5 Planl. av områden och allm. arb.
0,03 p	-0,55	-0,05 p	-0,57	-0,02 p	-0,59	-0,02 p	6 Fastigheter
0,00 p	-1,18	0,16 p	-1,16	0,02 p	-1,16	0,00 p	7 Affärs- och serviceverksamhet
-0,20 p	-16,95	0,71 p	-17,05	-0,10 p	-17,40	-0,35 p	8 Finansiering
-0,16 p	-17,09	0,67 p	-17,32	-0,23 p	-17,63	-0,31 p	- kommunalskatt
-0,04 p	0,14	0,04 p	0,27	0,13 p	0,23	-0,04 p	- övrig finansiering
-0,07 p	4,24	-0,24 p	4,02	-0,22 p	3,80	-0,22 p	9 Kapitalhushållning
-0,33 p	-0,06	-0,66 p	0,07	0,13 p	0,63	0,56 p	Nettoöverskott eller - underskott (-)
8,8 %	1 429	-3,0 %	1 221	-14,6 %	1 395	14,3 %	Kassamedel och depositioner <sup>9</sup> , mk/inv.
-0,06 p	3,69	-0,58 p	2,92	-0,77 p	3,07	0,15 p	Kassamedel och depositioner <sup>9</sup> , p/skattöre
11,4 %	1 020	9,4 %	1 005	-1,5 %	1 097	9,2 %	Kortfristiga skulder <sup>10</sup> , mk/invånare
0,02 p	2,63	-0,07 p	2,41	-0,22 p	2,41	0,00 p	Kortfristiga skulder <sup>10</sup> , p/skattöre
10,9 %	2 408	12,6 %	2 789	15,8 %	3 167	13,6 %	Långfristiga skulder <sup>10</sup> , mk/invånare
0,04 p	6,21	0,01 p	6,68	0,47 p	6,96	0,28 p	Långfristiga skulder <sup>10</sup> , p/skattöre
	2,4		2,5		2,5		Likviditetskoefficient I
	34		27		28		Likviditetskoefficient II
11,3 %	2 435	2,7 %	2 442	0,3 %	2 661	9,0 %	Reserveringar och egna fonders kapital, mk/invånare
5,3 %	1 199	-1,3 %	1 110	-7,4 %	1 159	4,4 %	- reserveringar
18,4 %	1 236	6,8 %	1 332	7,8 %	1 502	12,8 %	- fonder
0,05 p	6,28	-0,59 p	5,85	-0,43 p	5,85	0,00 p	Reserveringar och egna fonders kapital, p/skattöre
-0,17 p	3,09	-0,43 p	2,66	-0,43 p	2,55	-0,11 p	- reserveringar
0,22 p	3,19	-0,16 p	3,19	0,00 p	3,30	0,11 p	- fonder
0,02 p	0,07	-0,61 p	-0,83	-0,90 p	-1,11	-0,28 p	Soliditetsgrad, p/skattöre

TILASTOKESKUS - STATISTIKCENTRALEN  
 TAULUKKO E. KUNTIEN TASEET JA TASE-ERIEEN MUUTOS (%) VUOSINA 1985-88  
 TABELL E. KOMMUNERNAS BALANSER OCH FÖRÄNDRINGEN I BALANSPOSTERNA (%) ÅREN 1985-88

Alaviitteet ovat sivulla 15 Fotnoterna finns sidan 15	1985		1986		1987		1988	
	milj.mk	Muutos Förändr. %	milj.mk	Muutos Förändr. %	milj.mk	Muutos Förändr. %	milj.mk	Muutos Förändr. %
<b>VASTAAVAA - AKTIVA</b>								
Rahoitusomaisuus - Finansieringstillgångar	17 649	11,6	17 856	1,2	17 900	0,2	20 315	13,5
Siitä - Därav:								
Kassavarat - Kassamedel .....	1 416	-3,3	1 180	-16,7	1 272	7,8	1 479	16,3
Siitä - Därav:								
Shekki- ja ps-tilit - Checkräkning och postgiro .....	1 402	-3,4	1 166	-16,8	1 258	7,9	1 464	16,4
Talletukset ja markkinaraha <sup>9</sup> Depo- sitioner och marknadspengar <sup>9</sup> .....	5 795	13,0	5 837	0,7	4 740	-18,8	5 413	14,2
Tulojäämät - Inkomstrester .....	6 807	8,3	7 124	4,7	8 378	17,6	9 008	7,5
Siitä - Därav:								
Valtionosuudet ja -korvaukset - Stats- andelar och -ersättningar .....	1 597	7,8	2 040	27,7	2 219	8,8	2 233	0,6
Verosaamiset - Skattefordringar .....	3 295	4,9	3 181	-3,5	4 180	31,4	4 528	8,3
Rahastojen erityiskatteet - Fondernas specialtäckning .....	433	34,9	501	15,7	606	21,0	698	15,2
Varastot - Förråd .....	977	11,1	954	-2,4	930	-2,5	958	3,0
Antolainat <sup>10</sup> - Lånefordringar <sup>10</sup> .....	2 307	7,2	3 154	36,7	3 601	14,2	3 914	8,7
Käyttöomaisuus - Anläggningstillgångar ...	100 832	9,6	118 671	17,7	129 072	8,8	139 937	8,4
Siitä - Därav:								
Maa- ja vesialueet - Mark- och vatten- områden .....	15 376	8,8	24 736	60,9	26 421	6,8	28 283	7,0
Rakennukset - Byggnader .....	41 429	8,6	45 824	10,6	49 497	8,0	53 877	8,8
Kiinteät rakenteet ja laitteet - Fasta konstruktioner och anordningar .....	25 014	8,5	26 758	7,0	28 681	7,2	30 771	7,3
Afneeton käyttöomaisuus - Immateriella anläggningstillgångar .....	13 615	15,3	15 348	12,7	17 075	11,3	18 838	10,3
Huostassa olevat varat - Förvaltade medel	11 364	3,8	11 657	2,6	11 946	2,5	12 229	2,4
Alijäämä - Underskott .....	129	18,3	401	..	389	-3,0	85	-78,2
<b>Yhteensä - Sammanlagt .....</b>	<b>133 258</b>	<b>9,3</b>	<b>152 693</b>	<b>14,6</b>	<b>163 838</b>	<b>7,3</b>	<b>177 439</b>	<b>8,3</b>
<b>VASTATTAVAA - PASSIVA</b>								
Lyhytaikainen vieras pääoma - Kortfristigt främmande kapital .....	5 535	16,3	5 732	3,6	5 682	-0,9	6 283	10,6
Siitä - Därav:								
Tilivelat <sup>10</sup> - Kontoskulder <sup>10</sup> .....	4 092	12,4	4 184	2,3	4 120	-1,5	4 730	14,8
Siitä - Därav:								
Menojäämät - Utgiftsrester .....	2 364	-1,7	2 711	14,7	2 625	-3,2	2 941	12,0
Veronpidätykset ja sosiaaliturvamaksut - Innehållen förskottsskatt och socialskyddsavgifter .....	797	19,0	881	10,5	983	11,6	1 083	10,2
Siirtovelat - Resultatregleringar .....	1 098	40,2	1 132	3,1	845	-25,4	951	12,5
Kassalainat - Kassalån .....	345	2,4	416	20,6	717	72,4	603	-15,9
Pitkäaikainen vieras pääoma <sup>10</sup> - Långfris- tigt främmande kapital <sup>10</sup> .....	10 662	11,5	12 181	14,2	14 040	15,3	16 097	14,7
Siitä - Därav:								
Talousarviolainat - Budgetlån .....	10 295	10,7	11 649	13,2	13 506	15,9	15 295	13,2
Huostassa olevat pääomat - Förvaltat kapital .....	12 315	5,5	12 852	4,4	13 093	1,9	13 484	3,0
Varaukset - Reserveringar .....	5 946	5,8	5 887	-1,0	5 468	-7,1	5 722	4,6
Siitä - Därav:								
Siirtomäärärahat - Reservationsanslag ..	5 788	10,9	5 785	-0,1	5 419	-6,3	5 651	4,3
Oma pääoma - Eget kapital .....	98 800	9,4	116 041	17,5	125 555	8,2	135 853	8,2
Siitä - Därav:								
Rahastojen pääomat - Fondernas kapital .	5 751	18,8	6 174	7,4	6 692	8,4	7 572	13,2
<b>Yhteensä - Sammanlagt .....</b>	<b>133 258</b>	<b>9,3</b>	<b>152 693</b>	<b>14,6</b>	<b>163 838</b>	<b>7,3</b>	<b>177 439</b>	<b>8,3</b>

## Taulukoiden A - E alaviitteet

- 1) Tässä taulukossa - kuten kaikissa tämän julkaisun taulukoissa - esitetään kaikkien vuosien tiedot ns. uusien tilastointiperusteiden mukaisesti (ks. luku "Käsitteitä ja määritelmiä", s. 4). Vuonna 1985 pääluokissa 0-8 kuitenkin ainoastaan pääluokkien loppusummat on korjattu varausten muutoksella; muutoksia ei siis ole kohdistettu lukuihin eikä momentteihin. Pääomatalouden pääluokassa kaikki luvut on pääsääntöisesti korjattu varausten muutoksella. Poikkeuksena tästä ovat talousarviolainojen lyhennykset ja antolainat vuonna 1985 (ks. alaviite 5).
- 2) Muutosprosentit on laskettu luvuista, joihin sisältyvät laskennalliset korot ja poistot.
- 3) Ml. liikelaitosten energian ja veden hankinta.
- 4) Sisältää myös osuudet Ahvenanmaan maakunnalle.
- 5) Talousarviolainat ja antolainat vuodelta 1985 esitetään vanhojen tilastointiperusteiden mukaisesti.
- 6) Tarvikkeet, liikelaitosten energian ja veden hankinta, huoneistomenot ja palvelukset.
- 7) Osuudet kuntainliittojen pääomamenoihin sisältyvät kohtaan *Osuudet*, ei siis kohtaan *Käyttömaisuuden hankinta*.
- 8) Ml. vuokrat.
- 9) Markkinaraha sisältyy tähän ensimmäisen kerran vuonna 1984.
- 10) Tasekaavan muuttumisen vuoksi eivät vuosien 1986-1988 luvut ole täysin vertailukelpoisia aikaisempien vuosien lukujen kanssa.

## Fotnoter till tabellerna A - E

- 1) I denna tabell - som i alla tabeller i denna publikation - ges uppgifter för alla år enligt de sk. nya principerna för statistikföring (se kapitlet "Begrepp och definitioner", s. 7). År 1985 har emellertid i huvudtitlarna 0-8 endast huvudtitlarnas slutsummor korrigerats med förändring av reserveringar; förändringarna har alltså inte förts till kapitel eller moment. Vid huvudtitel *Kapitalhushållning* har som huvudregel alla siffror korrigerats med förändringen av reserveringar. Ett undantag härvidlag är amorteringar på budgetlån och utlåning år 1985 (se fotnot 5).
- 2) Förändringsprocenterna är uträknade på basen av siffror, i vilka kalkylerade räntor och avskrivningar ingår.
- 3) Inkl. affärsverkens anskaffning av energi och vatten.
- 4) Inkl. även andelar till landskapet Åland.
- 5) Amorteringar på budgetlån och utlåning uppges enligt de gamla statistikföringsprinciperna år 1985.
- 6) Förmödenheter, affärsverkens anskaffning av energi och vatten, lokalutgifter och tjänster.
- 7) Andelar i kommunalförbundens kapitalutgifter ingår i punkten *Andelar*, alltså inte vid punkten *Anskaffning av anläggningstillgångar*.
- 8) Inkl. hyror.
- 9) Marknadspengar ingår här för första gången år 1984.
- 10) På grund av ändringarna i balansschemat är siffrorna för 1986-1988 inte direkt jämförbara med siffrorna tidigare år.

TILASTOKESKUS - STATISTIKCENTRALEN  
 KUNTIEN TALOUS 1988 - KOMMUNERNAS EKONOMI 1988  
 TAULUKKO 1 - MENOT JA TULOT KUNTAMUODOITTAIN JA LÄÄNEITTÄIN - 1000 MK  
 TABELL 1 - UTGIFTER OCH INKOMSTER EFTER KOMMUNTYP OCH LÄN - 1000 MK

PÄÄLUOKKA, LUKU JA MOMENTTI	KAIKKI KUNNAT YHTEENSÄ ALLA KOMMU- NER SAMMAN- LAGT	KUNTAMUODOT KOMMUNFORM		LÄÄNI LÄN					
		KAU- PUNGIT STÄDER	MUUT KUNNAT ÖVRIGA KOMMUNER	UUDEN- MAAN NYLANDS	TURUN JA PORIN ÅBO OCH BJÖRNEB.	AHVE- NANMAA ÅLAND	HÄMEEN TAVAS- TEHUS	KYMEN KYMMENE	
<b>M E N O T</b>									
<b>0 YLEISHALLINTO YHTEENSÄ</b>	<b>3531772</b>	<b>2137950</b>	<b>1393822</b>	<b>781778</b>	<b>467297</b>	<b>17403</b>	<b>484637</b>	<b>254197</b>	
Pääluokan kokonaismenoista:									
01 Palkat	1301784	746510	555274	273522	177983	8077	170557	90917	
02 Muut henkilöstömenot	427661	256042	171619	94355	57141	2273	57198	29438	
03 Tarvikkeet	115470	73379	42091	14445	12058	727	35609	6501	
04 Huoneistomenot	177560	127415	50145	46371	21949	753	24613	15790	
05 Palvelukset	583868	380212	203656	139198	78249	2016	77555	45274	
06 Korot ja poistot	96130	59297	36833	25833	10088	272	12048	6196	
47 Muut menot	139405	81915	57490	22143	19370	474	20219	10940	
48 Osuudet	587471	376052	211419	158824	82749	2736	78952	39689	
49 Avustukset	102346	37106	65240	7093	7680	81	7867	9457	
<b>1 JÄRJESTYSTOIMI YHTEENSÄ</b>	<b>1700518</b>	<b>1076410</b>	<b>624108</b>	<b>388529</b>	<b>248329</b>	<b>11546</b>	<b>225460</b>	<b>117183</b>	
101 Oikeustoimi	36492	15203	21289	8271	5105	180	4522	2368	
104 Rakennustark. ja -valvonta	241406	125470	115936	56224	35911	1830	28563	15080	
111 Palo- ja pelastustoimi	1077255	739999	337256	240750	163497	8674	149681	77839	
112 Ympäristönsuojelu	71632	44158	27474	14921	11654	60	8583	6055	
113 Väestönsuojelu	84806	71481	13325	39638	7155	164	14471	5847	
116 Kuluttajaneuvonta	11413	9349	2064	2779	1506	0	1880	876	
199 Muu järjestystoimi	177497	70740	106757	25944	23494	639	17764	9118	
Pääluokan kokonaismenoista:									
01 Palkat	910637	600908	309729	204606	134020	6111	119708	62022	
02 Muut henkilöstömenot	265700	175443	90257	63426	38457	1523	35651	15890	
03 Tarvikkeet	73109	41579	31530	13344	10578	668	12305	5668	
04 Huoneistomenot	103026	72627	30399	21388	14094	477	19685	5080	
05 Palvelukset	167777	87853	79924	38535	25202	753	21468	15287	
06 Korot ja poistot	129954	78940	51014	40132	17981	156	12319	11651	
47 Muut menot	16011	7843	8168	2180	3212	222	2146	692	
48 Osuudet	464	278	186	0	0	464	0	0	
49 Avustukset	33756	10925	22831	4906	4774	1166	2166	895	
<b>2 TERVEYDENHUOLTO YHTEENSÄ</b>	<b>13196268</b>	<b>9237716</b>	<b>3958552</b>	<b>4263842</b>	<b>1669922</b>	<b>52786</b>	<b>1723848</b>	<b>889540</b>	
201 Hallinto	237506	193499	44007	110932	22915	0	27782	17645	
211 Ympäristöterveydenhuolto	170417	122988	47429	43597	13406	0	20784	17402	
220 Kansanterveystyö	7583673	5464473	2119200	2679836	931018	18520	993869	485830	
241 Sairaanhoidtolaitokset	5142782	3417172	1725610	1412673	692497	33393	673491	362933	
299 Erittelemätön terveydenhuolto	61882	39583	22299	16805	10090	873	7919	5728	
Pääluokan kokonaismenoista:									
01 Palkat	3553465	2855427	698038	1436117	355223	12	454194	248576	
02 Muut henkilöstömenot	1001159	827737	173422	458662	93506	3	124883	61099	
03 Tarvikkeet	619432	500487	118945	250632	65381	0	88377	39551	
04 Huoneistomenot	382434	328040	54394	167578	53385	38	47536	21101	
05 Palvelukset	1288454	901450	387004	365764	139368	8633	151173	117109	
06 Korot ja poistot	249350	174248	75102	108554	10787	0	19719	23059	
47 Muut menot	13082	8700	4382	3000	2465	77	1419	1237	
48 Osuudet	6029168	3601624	2427544	1454534	940955	43366	827308	374496	
49 Avustukset	59707	39990	19717	19004	8844	653	9234	3313	
<b>3 SOSIAALITOIMI YHTEENSÄ</b>	<b>18167210</b>	<b>11456885</b>	<b>6710325</b>	<b>4999242</b>	<b>2478989</b>	<b>78478</b>	<b>2268608</b>	<b>1071774</b>	
301 Hallinto	672921	443611	229310	216257	105185	3126	75315	28352	
311 Sosiaalityö	490624	372580	118044	171356	57531	1527	58149	38287	
315 Kotipalvelu	1608155	975409	632746	352188	248739	8276	197141	107867	
320 Päivähoito ja opetus	5321497	3600904	1720593	1608561	722785	27455	623225	271719	
326 Suojatyö ja työhön kuntoutus	279451	201545	77906	69270	42360	547	32242	12134	
330 Asumispalvelut	405285	279940	125345	140484	48881	3393	35129	16733	
336 Perhehoito	160564	116909	43655	62559	17262	506	18356	8657	
341 Lastenhuollon laitokset	511952	436960	74992	223298	62678	1427	68080	42182	
342 Vammaishuollon laitokset	430799	286145	144654	151323	49636	3135	52208	30829	
344 Pähdehuollon kuntoutustoim.	123059	106608	16451	60936	16328	139	8966	8222	
345 Vanhainkodit	2622503	1334822	1287681	507053	390124	11171	424447	172833	

							HUVUDTITEL, KAPITEL OCH MOMENT
MIKKELIN ST. MICHELS	POHJOIS- KARJALAN NORRA KARELENS	KUOPION KUOPIO	KESKI- SUOMEN MELL. FINLANDS	VAASAN VASA	OULUN ULEA- BORGS	LAPIN LAPP- LANDS	
							U T G I F T E R
183749	139651	187318	179688	308457	334831	192766	0 ALLMÄN FÖRVALTNING SAMMANLAGT
							Av huvudtitelns totalutgifter:
64096	53576	67689	68398	119523	129449	77997	01 Löner
24485	17325	21612	23160	36338	40130	24206	02 Övriga personalutgifter
6640	2881	6221	4890	9073	10734	5691	03 Förnödenheter
10448	6100	10074	7067	14173	12131	8091	04 Lokalutgifter
26739	25984	29335	26367	46359	53050	33742	05 Tjänster
6765	2533	5292	5109	8372	10684	2938	06 Räntor och avskrivningar
8478	5559	7320	10829	14408	12271	7394	47 Övriga utgifter
24152	20185	27625	27293	50328	49884	25054	48 Andelar
11950	5501	12145	6575	9864	16492	7641	49 Understöd
78706	72314	88963	82353	149703	153439	83993	1 ORDNINGSVÄSENDET SAMMANLAGT
1556	1453	2084	1876	2992	2740	3345	101 Rättsväsendet
12222	8980	12623	13679	23082	22015	11197	104 Byggnadsinspekt. och -övervakn.
49155	48062	56301	48791	88715	92543	53247	111 Brandskydds- och räddn.väsendet
3847	2267	3365	4212	7273	6553	2842	112 Miljövärd
1932	1818	3261	2408	3177	3614	1321	113 Befolkningsskydd
719	509	579	658	458	822	627	116 Konsumentrådgivning
9273	9225	10747	10728	24006	25148	11411	199 Övrigt ordningsväsen
							Av huvudtitelns totalutgifter:
42183	38961	47992	45223	81582	84521	43708	01 Löner
11383	11318	13834	12219	22413	26057	13529	02 Övriga personalutgifter
3347	2473	4352	3336	6716	6565	3757	03 Förnödenheter
5059	4820	5060	5075	9007	9851	3430	04 Lokalutgifter
7667	6515	5971	8495	15001	13595	9288	05 Tjänster
6418	6317	8915	5033	9767	5583	5682	06 Räntor och avskrivningar
998	568	968	1164	1649	1415	797	47 Övriga utgifter
0	0	0	0	0	0	0	48 Andelar
1649	1331	1871	1802	3554	5844	3798	49 Understöd
393463	477048	594161	526286	923852	1091449	590071	2 HÄLSOVÄRD SAMMANLAGT
2017	6305	1671	4772	11060	23571	8836	201 Administration
1742	10786	9015	4674	13304	21406	14301	211 Miljöhälsovård
184324	280937	315707	266638	432689	643405	350900	220 Folkhälsoarbete
204291	177304	265161	245709	465074	395754	214502	241 Sjukvårdsanstalter
1086	1715	2604	4494	1725	7314	1529	299 Ospecificerad hälsovård
							Av huvudtitelns totalutgifter:
25102	144727	122519	100137	150009	325450	191399	01 Löner
6446	35146	31486	24243	37204	81897	46584	02 Övriga personalutgifter
4293	22664	21445	17702	28298	53023	28066	03 Förnödenheter
1634	13791	8563	15156	17864	22839	12949	04 Lokalutgifter
51474	68150	49975	43823	101032	97259	94694	05 Tjänster
2996	10113	12588	3157	15100	26738	16539	06 Räntor och avskrivningar
195	540	504	1110	1080	1143	312	47 Övriga utgifter
300255	180020	344794	320250	571128	474860	197202	48 Andelar
1067	1902	2286	709	2127	8246	2322	49 Understöd
729407	681170	975366	902071	1548810	1632333	800962	3 SOCIALVÄSENDET SAMMANLAGT
27159	14412	31762	39427	50744	50570	30612	301 Administration
14940	21271	28360	19035	27909	33631	18628	311 Socialarbete
70681	68882	87977	82227	157749	148389	78039	315 Hemservice
180428	180268	248824	250632	457572	483600	266428	320 Dagvård och undervisning
6420	9139	28192	13295	13737	37839	14276	326 Skyddat arbete och arbetsrehab.
14140	15792	13738	17092	39153	41944	18806	330 Boendeservice
5115	6159	7719	8564	6305	16005	3357	336 Familjevård
13474	13562	19837	20275	13618	22202	11319	341 Anstalter för barnskydd
17604	13434	15666	22310	20463	37759	16432	342 Anst. för vård av handikappade
2567	2452	4292	6467	4810	6514	1366	344 Rehab.verksamhet inom rusvården
134307	104739	160159	137710	242094	222661	115205	345 Äldringshem

TILASTOKESKUS - STATISTIKCENTRALEN  
KUNTIEN TALOUS 1988 - KOMMUNERNAS EKONOMI 1988  
TAULUKKO 1 - MENOT JA TULOT KUNTAMUODOITTAIN JA LÄÄNEITTÄIN - 1000 MK - JATK.  
TABELL 1 - UTGIFTER OCH INKOMSTER EFTER KOMMUNTYP OCH LÄN - 1000 MK - FORTS.

PÄÄLUOKKA, LUKU JA MOMENTTI	KAIKKI KUNNAT YHTEENSÄ ALLA KOMMU- NER SAMMAN- LAGT	KUNTAMUODOT KOMMUNFORM		LÄÄNI LÄN				
		KAU- PUNGIT STÄDER	MUUT KUNNAT ÖVRIGA KOMMUNER	UUDEN- MAAN NYLANDS	TURUN JA PORIN ÅBO OCH BJÖRNEB.	AHVE- NANMAA ÅLAND	HÄMEEN TAVAS- TEHUS	KYMEN KYMENE
MENOT (jatk.)								
346 Muut sosiaalipalvelut	155880	108157	47723	39961	27592	1115	23819	6547
350 Toimeentuloturva	2368082	1631626	736456	742686	299788	7743	303949	130695
360 Lisäosa- ja asumistukiosuus	1875000	1289207	585793	585526	263350	8505	252527	123688
361 Oikeusapu	95150	55425	39725	18622	11746	114	11052	5454
362 Lomalautakunta	976151	167054	809097	34633	104070	0	76232	62635
399 Erittelemätön sosiaalitoimi	70143	49984	20159	14543	10929	294	7766	4941
Pääluokan kokonaismenoista:								
01 Palkat	7430076	4368810	3061266	1774844	1021409	29712	904893	440041
02 Muut henkilöstömenot	1910626	1137435	773191	504193	246424	7208	226281	108821
03 Tarvikkeet	712414	439064	273350	182749	97945	3442	102354	44558
04 Huoneistomenot	732794	577336	155458	263674	116739	2849	89498	34616
05 Palvelukset	1910466	1326967	583499	686582	232245	10025	219846	109895
06 Korot ja poistot	370417	203245	167172	110751	42930	1433	35843	21887
47 Muut menot	52475	29187	23288	8265	5394	364	5634	2843
48 Osuudet	2479646	1606676	872970	671350	390224	14651	352111	168169
49 Avustukset	2568249	1768142	800107	796840	325652	8784	332133	140941
4 SIVISTYSTOIMI YHTEENSÄ	21350939	13561227	7789712	4829113	2979121	83243	2826417	1402547
401 Hallinto	380178	228338	151840	90819	50548	851	46808	27679
402 Peruskoulut	11349004	6275815	5073189	2470217	1549126	54243	1365367	715237
411 Lukiot	1801894	1186154	615740	441193	255562	2348	207299	123250
421 Ammattiopetus	2884018	2278566	605452	624612	490393	5111	493459	176466
431 Kansalais- ja työväenopistot	500079	268605	231474	103292	55833	3453	57693	26782
436 Kotitalousneuvonta	28261	25192	3069	5819	2625	0	5196	4843
440 Kulttuurilautakunta	236417	168461	67956	63235	23377	381	33497	21513
441 Kirjasto	1005146	645121	360025	230050	128474	4969	137712	68374
442 Teatteritoiminta	317855	316951	904	58199	27835	0	76337	33015
443 Musiikkitoiminta	399297	353758	45539	97685	57204	453	52601	25959
451 Museot ja kotiseututyö	207973	191461	16512	36091	37480	711	34243	20358
461 Urheilu ja ulkoilu	1550404	1153021	397383	426785	198651	7511	239439	117823
481 Nuorisotyö	481814	317138	164676	128175	65447	2449	49938	28267
489 Raittiustyö	68280	38195	30085	11329	11043	201	9290	4717
499 Erittelemätön sivistystoimi	140328	114452	25876	41620	25516	558	17534	8268
Pääluokan kokonaismenoista:								
01 Palkat	10457300	6469267	3988033	2184153	1461174	34696	1337306	681723
02 Muut henkilöstömenot	1788147	1157543	630604	401684	247220	5487	230477	112654
03 Tarvikkeet	1908652	1200951	707701	416936	283120	7807	274441	114221
04 Huoneistomenot	2073512	1560958	512554	474401	321086	5652	315694	147377
05 Palvelukset	2399645	1425495	974150	602410	353606	8703	336963	150661
06 Korot ja poistot	1514509	875469	639040	405287	175389	6710	148953	111168
47 Muut menot	141904	78057	63847	20578	23575	496	20668	6934
48 Osuudet	359907	201370	158537	87594	46540	10981	58101	24842
49 Avustukset	707315	592124	115191	236072	67375	2702	103812	52967
5 KAAVOITUS JA YLEISET TYÖT YHTEENSÄ	4831460	3681665	1149795	1460216	709456	24311	713410	330975
501 Hallinto, kaavoitus ja mittaus	1858629	1414566	444063	484189	346210	5000	256968	123181
541 Liikenneväylät	2156793	1652895	503898	808092	234050	9605	308747	147379
551 Puistot ja muut yl. alueet	521909	451503	70406	138816	90392	6812	100955	38602
561 Jätehuolto ja ajoneuvojen siirtäminen ja hävittäminen	185238	125177	60061	22559	37222	2892	42368	13346
590 Ulkokuolisille tehtävät työt	108872	37522	71350	6552	1578	0	4371	8465
Pääluokan kokonaismenoista:								
01 Palkat	1678585	1303196	375389	442333	271163	7960	251521	113378
02 Muut henkilöstömenot	469985	369997	99988	121999	77092	1848	72787	28250
03 Tarvikkeet	436484	349476	87008	135537	59989	2043	74206	33036
04 Huoneistomenot	143421	124105	19316	60275	18756	415	13373	9929
05 Palvelukset	1146421	899101	247320	306397	168256	10941	219600	83629
06 Korot ja poistot	730999	567817	163182	362563	78741	52	60126	50641
47 Muut menot	18932	11686	7246	5717	2129	148	2728	701
48 Osuudet	77890	22032	55858	13575	12839	633	7510	5131
49 Avustukset	128675	34258	94417	11802	20483	263	11540	6282

							HUVUDTITEL, KAPITEL OCH MOMENT
MIKKELIN ST. MICHELS	POHJOIS- KARJALAN NORRA KARELENS	KUOPIOIN KUOPIO	KESKI- SUOMEN MELL. FINLANDS	VAASAN VASA	OULUN ULEÅ- BORGS	LAPIN LAPP- LANDS	
							UTGIFTER (forts.)
5001	4815	5970	8449	14521	11766	6324	346 Övrig socialservice
80170	82301	116723	117851	184242	209240	92694	350 Utkomstskydd
69160	59106	85499	83115	139996	137291	67237	360 And. av tilläggs- och bost.bidr.
4865	5392	5848	5474	9773	10032	6778	361 Rättshjälp
80119	76729	112550	66596	157088	155804	49695	362 Semesternämnden
3258	2710	2250	3556	9042	7088	3766	399 Ospecificerat socialvåsen
							Av huvudtitelns totalutgifter:
312612	308706	442908	394489	690369	736850	373243	01 Löner
78134	78311	113320	98851	170461	185773	92849	02 Övriga personalutgifter
29666	26080	39470	34884	59520	62297	29449	03 Förnödenheter
30779	24039	28301	33621	47091	41910	19677	04 Lokalutgifter
79334	55569	87294	69934	146784	144786	68172	05 Tjänster
12118	13376	27909	15783	31217	38997	18173	06 Räkningar och avskrivningar
2427	2909	4082	3147	9468	5238	2704	47 Övriga utgifter
96080	84104	106414	123684	188957	192063	91839	48 Andelar
88254	88066	125671	127668	204945	224437	104858	49 Understöd
							4 BILDNINGSVÄSENDET SAMMANLAGT
890966	834130	1178389	1064554	1947804	2154503	1160152	401 Administration
17337	14152	21403	19168	35026	35953	20434	402 Grundskolor
490672	466383	623647	595791	1088534	1227379	702408	411 Gymnasier
83729	64761	96248	94896	162587	177299	92722	421 Yrkesundervisning
97972	74957	156933	100907	276255	269370	117583	431 Medborgar- och arbetarinstitut
24895	23898	32832	26824	56070	56939	31568	436 Hemhushållningsrådgivning
1381	1517	2326	1330	874	1988	362	440 Kultur nämnden
9333	11446	9717	11936	20102	20628	11252	441 Bibliotek
40152	39438	57762	53780	86162	103770	54503	442 Teaterverksamhet
8481	11999	22757	15048	17296	27329	19559	443 Musikverksamhet
12612	26399	26313	17982	28566	39546	13977	451 Museer och hembygdsarbete
9178	8949	13773	11459	13705	12478	9548	461 Idrott och friluftsliv
64538	57742	72613	80577	107551	124434	52740	481 Ungdomsarbete
22489	27676	31606	26657	35169	40614	23327	489 Nykterhetsarbete
2948	2838	4290	4397	6437	6932	3858	499 Ospecificerat bildningsväsende
5249	1976	6170	3804	13480	9844	6309	Av huvudtitelns totalutgifter:
439342	436428	603953	522834	972327	1139370	643994	01 Löner
70598	74046	100711	84353	157621	191712	111584	02 Övriga personalutgifter
72434	64203	98083	91860	186951	207218	91378	03 Förnödenheter
99881	91503	99647	106325	176904	159610	75432	04 Lokalutgifter
94229	83286	111307	113202	208189	228559	108530	05 Tjänster
54607	58691	112527	70523	115340	162484	92830	06 Räkningar och avskrivningar
7515	4573	7272	7922	20393	14678	7300	47 Övriga utgifter
19480	8296	14728	31549	28582	20059	9155	48 Andelar
32878	13093	30175	35981	81486	30803	19971	49 Understöd
							5 PLANLÄGGNING AV OMRÅDEN OCH ALLMÄNNA ARBETEN SAMMANLAGT
151259	154195	193866	252372	312021	353059	176320	501 Administration, planläggning av områden och mättningsverksamhet
63320	71676	91593	84180	120357	124707	87248	541 Trafikleder
61570	58379	68790	117704	143930	142685	55862	551 Parker och övriga allm. områden
20419	13387	19086	18863	27988	34220	12369	561 Avfallshantering och flyttning och nedskrotning av fordon
5516	7135	9098	8585	13704	13973	8840	590 Arbeten som utförs åt utomst.
436	3618	5298	23038	6044	37473	11999	Av huvudtitelns totalutgifter:
57742	52953	75973	83841	107130	138349	76242	01 Löner
15486	17518	20471	20484	28886	40681	24483	02 Övriga personalutgifter
13933	12623	15867	14308	29626	30854	14462	03 Förnödenheter
6250	3818	8288	4362	6784	7424	3747	04 Lokalutgifter
27959	40453	37909	52280	81514	83531	33952	05 Tjänster
14020	15922	21342	63442	31457	23973	8720	06 Räkningar och avskrivningar
897	650	873	898	2439	1046	706	47 Övriga utgifter
6061	4134	4136	4178	6265	7659	5769	48 Andelar
8913	6118	9005	8576	17917	19534	8242	49 Understöd

TILASTOKESKUS - STATISTIKCENTRALEN  
 KUNTIEN TALOUS 1988 - KOMMUNERNAS EKONOMI 1988  
 TAULUKKO 1 - MENOT JA TULOT KUNTAMUODOITTAIN JA LÄÄNEITTÄIN - 1000 MK - JATK.  
 TABELL 1 - UTGIFTER OCH INKOMSTER EFTER KOMMUNTYP OCH LÄN - 1000 MK - FORTS.

PÄÄLUOKKA, LUKU JA MOMENTTI	KAIKKI KUNNAT YHTEENSÄ ALLA KOMMU- NER SAMMAN- LAGT	KUNTAMUODOT KOMMUNFORM		LÄÄNI LÄN				
		KAU- PUNGIT STÄDER	MUUT KUNNAT ÖVRIGA KOMMUNER	UUDEN- MAAN NYLANDS	TURUN JA PORIN ÅBO OCH BJÖRNEB.	AHVE- NANMAA ÅLAND	HÄMEEN TAVAS- TEHUS	KYMEN KYMENE
MENOT (jatk.)								
6 KIINTEISTÖT YHTEENSÄ	3959439	2806093	1153346	836767	650273	8714	559877	287623
601 Hallinto	102260	90372	11888	27704	11465	2027	8231	12277
602 Rakennukset ja huoneistot	2273346	1747405	525941	487403	409992	4308	361668	147977
603 Vuokralle annetut rakennukset ja huoneistot	1184081	646181	537900	137422	168992	2323	166225	112783
604 Maa- ja metsätilat	155819	95006	60813	36030	16623	12	21305	5105
699 Muut kiinteistöt	243939	227128	16811	148205	43202	43	2450	9487
Pääluokan kokonaismenoista:								
01 Palkat	597428	419014	178414	135386	57764	2250	109576	38028
02 Muut henkilöstömenot	157920	111319	46601	37673	15548	573	28119	9352
03 Tarvikkeet	117362	91946	25416	21109	15379	115	19481	11506
04 Huoneistomenot	1079810	696632	383178	306126	133855	3020	115352	87689
05 Palvelukset	348659	271709	76950	68057	75106	712	52281	32132
06 Korot ja poistot	1637409	1206518	430891	264857	350288	1924	232592	107002
47 Muut menot	18856	7970	10886	3027	2081	113	2250	1684
49 Avustukset	2008	999	1009	541	260	3	233	240
7 LIIKE- JA PALVELUTOIMINTA YHTEENSÄ	12990805	11561529	1429276	4186240	2075264	48241	2109038	861433
701 Energiahuoltolaitokset	6036858	5542430	494428	1565434	804156	21966	1213708	398734
705 Vesihuoltolaitokset	2884467	2199275	685192	873606	470378	12444	394936	194811
710 Satamalaitokset	529109	526661	2448	214564	142738	10413	1774	80497
711 Liikennelaitokset	1392638	1391738	900	1148720	93645	0	149373	0
712 Puhelinlaitokset	304861	304861	0	0	256760	0	0	0
715 Muu liiketoiminta	159245	106603	52642	34389	28177	440	21673	12066
720 Sisäinen palvelutoiminta	1683630	1489966	193664	349530	279410	2977	327572	175326
Pääluokan kokonaismenoista:								
01 Palkat	2388824	2182252	206572	801618	422303	6167	374151	161503
02 Muut henkilöstömenot	692800	638121	54679	258331	112174	1435	111202	46176
03 Tarvikkeet	927273	808265	119008	329012	141198	796	147840	63899
04 Huoneistomenot	298739	264980	33759	99546	55747	1353	41642	28511
05 Palvelukset	1532645	1351476	181169	677112	202723	4652	206822	77937
06 Korot ja poistot	3499919	2981763	518156	1211016	526206	13282	495363	230273
09 Energian ja veden osto	2952414	2677893	274521	601541	470578	19421	606457	230669
47 Muut menot	524791	494628	30163	54922	136747	1128	124246	21810
48 Osuudet	146147	146147	0	146147	0	0	0	0
49 Avustukset	27239	16009	11230	6993	7591	5	1313	655
8 RAHOITUS YHTEENSÄ	2082246	1242973	839273	395637	317592	15285	233455	186092
801 Korot	1579531	878355	701176	271230	256655	13517	178068	132743
802 Laskennalliset korot	88944	88531	413	2447	22058	7	33797	5637
809 Muu rahoitus	413765	276084	137681	121961	38882	1758	21588	47711
0-8 KÄYTTÖMENOT YHTEENSÄ	81810657	56762448	25048209	22141364	11596243	340007	11144750	5401364
Siitä:								
0100 Palkat	28428537	19003429	9425108	7275645	3907756	94985	3727232	1847837
0201 Sosiaaliturvamaksut	2820235	1873352	946883	688769	392424	9247	375503	187381
0202 Eläkkeet	657104	645751	11353	403196	71246	661	73736	28110
0203 Eläkevakuutusmaksut	2631619	1838008	793611	720724	344773	8485	356140	174114
0299 Muut henkilöstömenot	699502	397431	302071	145133	83851	2453	92035	43801
0300 Tarvikkeet	4925677	3520322	1405355	1377468	685981	15598	754717	319659
0401 Sisäiset vuokrat	1609152	1291503	317649	434688	247247	2514	249432	148575
0402 Vuokrat	800587	660293	140294	342160	111463	2249	86719	42626
0499 Muut huoneistomenot	2581642	1800351	781291	662519	376901	9794	331242	158916
0500 Palvelukset	9394954	6659672	2735282	2895059	1274864	46478	1286389	634411
0601 Käyttömaksuuden korot	2765835	2175676	590159	987467	358367	6586	396129	172334
0606 Poistot	5463004	3971754	1491250	1541642	854059	17243	620834	389543
0910 Energian osto (Energiahuoltolaitokset)	2889762	2632847	256915	573522	457244	15853	602501	230522
0920 Veden osto (Vesihuoltolaitokset)	62652	45046	17606	28019	13334	3568	3956	147

## HUVUDTITEL, KAPITEL OCH MOMENT

MIKKELIN ST. MICHELS	POHJOIS- KARJALAN NORRA KARELENS	KUOPION KUOPIO	KESKI- SUOMEN MELL. FINLANDS	VAASAN VASA	OULUN ULEÅ- BORGS	LAPIN LAPP- LANDS	
							UTGIFTER (forts.)
241722	177726	171444	272382	337046	273461	142404	6 FASTIGHETER SAMMANLAGT
5023	2601	4743	1930	9948	11966	4345	601 Administration
136126	105027	79482	145831	200370	137668	57494	602 Byggnader och lokaler
81166	54653	68822	112265	105058	103491	70881	603 Uthyrda byggnader och lokaler
14142	8194	9106	6073	13044	17674	8511	604 Jordbruks- och skogslägenheter
5268	7250	9289	6283	8630	2661	1171	699 Övriga fastigheter
							Av huvudtitelns totalutgifter:
32440	26177	23922	43416	44843	58090	25536	01 Löner
8729	8180	6479	9623	11263	15778	6603	02 Övriga personalutgifter
4637	15571	5579	4609	5878	9462	4036	03 Förnödenheter
54560	40720	46171	79891	88232	83603	40591	04 Lokalutgifter
12881	16939	14933	16662	26469	25452	7035	05 Tjänster
126649	69222	73461	116932	157767	78803	57912	06 Räntor och avskrivningar
1628	897	889	1154	2469	2061	603	47 Övriga utgifter
204	18	8	96	116	206	83	49 Understöd
							7 AFFÄRS- OCH SERVICEVERKSAMHET SAMMANLAGT
445106	351680	520126	469742	658385	830735	434815	701 Energiförsörjningsverk
275752	162874	274938	260930	295582	502930	259854	705 Vattenförsörjningsverk
107331	69207	138733	131631	221826	161819	107745	710 Hammverk
1843	2398	3603	1765	33940	18996	16578	711 Trafikverk
0	900	0	0	0	0	0	712 Telefonverk
0	48101	0	0	0	0	0	715 Övrig affärsverksamhet
8244	12303	4871	9405	10172	11268	6237	720 Intern serviceverksamhet
51934	55898	97978	66013	96867	135721	44404	
							Av huvudtitelns totalutgifter:
58327	61333	97226	72759	104655	158643	70139	01 Löner
16081	19913	24205	17343	26654	41550	17736	02 Övriga personalutgifter
24355	30532	34604	25232	37704	64375	27726	03 Förnödenheter
8037	7141	9144	8374	19098	12966	7180	04 Lokalutgifter
33800	38614	54493	53134	66187	80004	37167	05 Tjänster
121149	83454	167514	127364	195134	216932	112232	06 Räntor och avskrivningar
165999	89316	91147	144917	188252	206053	138064	09 Köp av energi och vatten
16019	20048	40664	19650	18080	48514	22963	47 Övriga utgifter
0	0	0	0	0	0	0	48 Andelar
1337	1327	1126	968	2621	1695	1608	49 Understöd
							8 FINANSIERING SAMMANLAGT
85104	77126	94683	152109	214095	211760	99308	801 Räntor
73871	68270	74138	98967	175991	158206	77875	802 Kalkylerade räntor
2912	2	6168	3203	2929	7201	2583	809 Övrig finansiering
8321	8851	14376	49940	35176	46351	18850	
							0-8 DRIFTSUTGIFTER SAMMANLAGT
							Därav:
1032924	1125664	1488253	1352256	2274949	2790386	1510650	0100 Löner
103687	113295	148471	137551	231276	281820	150811	0201 Socialskyddsavgifter
7167	2617	7675	9843	18158	18269	16426	0202 Pensioner
86947	103946	137660	119192	194160	252343	133135	0203 Pensionsförsäkringspremier
33867	42716	40732	36101	61679	77567	39567	0299 Övriga personalutgifter
159322	177087	225633	197062	363932	444589	204629	0300 Förnödenheter
116527	77066	48678	54090	124994	76188	29153	0401 Intern hyra
19467	26499	25852	20252	52486	46006	24808	0402 Hyror
80654	88369	140718	185540	201712	228140	117137	0499 Övriga lokalutgifter
334156	335869	391381	384490	692009	726466	393382	0500 Tjänster
87279	78108	124811	122963	150723	172612	108456	0601 Räntor på anläggningstillg.
257446	181520	304737	284380	413448	391582	206570	0606 Avskrivningar
							0910 Köp av energi (Energiförsörjningsverk)
165205	87072	91123	144347	181924	203097	137352	0920 Köp av vatten (Vattenförsörjningsverk)
794	2244	24	570	6328	2956	712	

TILASTOKESKUS - STATISTIKCENTRALEN  
 KUNTIEN TALOUS 1988 - KOMMUNERNAS EKONOMI 1988  
 TAULUKKO 1 - MENOT JA TULOT KUNTAMUODOITTAIN JA LÄÄNEITTÄIN - 1000 MK - JATK.  
 TABELL 1 - UTGIFTER OCH INKOMSTER EFTER KOMMUNTYP OCH LÄN - 1000 MK - FORTS.

PÄÄLUOKKA. LUKU JA MOMENTTI	KAIKKI KUNNAT YHTEENSÄ ALLA KOMMU- NER SAMMAN- LAGT	KUNTAMUODOT KOMMUNFORM		LÄÄNI LÄN				
		KAU- PUNGIT STÄDER	MUUT KUNNAT ÖVRIGA KOMMUNER	UUDEN- MAAN NYLANDS	TURUN JA PORIN ÅBO OCH BJÖRNEB.	AHVE- NANMAA ÅLAND	HÄMEEN TAVAS- TEHUS	KYMEN KYMMENE
MENOT (jatk.)								
1100 Korkomenot	1579531	878355	701176	271230	256655	13517	178068	132743
1200 Laskennalliset korot	88944	88531	413	2447	22058	7	33797	5637
1800 Muut rahoitusmenot	94443	42357	52086	10026	16461	877	2457	9632
4700 Muut menot	986805	772489	214316	164580	197981	3348	180634	47915
4801 Osuudet kuntainliitoille	7319560	4381781	2937779	1828076	1140756	41125	1011696	456765
4802 Osuudet valtiolle	455781	264454	191327	113201	68270	1892	59539	31016
4803 Osuudet Kansaneläkelai- tokselle	1884035	1297355	586680	590739	264281	8505	252747	124546
4804 Osuudet Ahvenanmaan maa- kunnalle	21317	10589	10728	8	0	21309	0	0
4901 Avustukset yhteisöille	997563	722395	275168	279916	117557	4661	131693	72533
4910 Avustukset yksityishenki- löille	2652043	1788660	863383	805123	332602	9012	337481	142612
<b>9 PÄÄMATALOUS YHTEENSÄ</b>	<b>16085783</b>	<b>10853407</b>	<b>5232376</b>	<b>4120569</b>	<b>2388836</b>	<b>81415</b>	<b>2239735</b>	<b>1063852</b>
901 Kiinteä omaisuus	1355323	886113	469210	412525	250480	1913	160280	87340
Maa- ja vesialueiden osto	1150204	732442	417762	392990	188492	1913	150759	65402
Rakennusten osto	205120	153672	51448	19536	61988	0	9521	21938
902 Talonrakennus	4605151	2803711	1801440	1072229	653860	20056	630564	252882
Yleishallinto	269853	140682	129171	68007	60527	249	10592	14218
Järjestystoimi	117311	46087	71224	25820	29944	3	9133	6582
Terveystoimi	286817	234401	52416	138253	31509	1	30161	4230
Sosiaalitoimi	873846	512346	361500	270916	131549	2527	82372	62755
Opetustoimi	1429129	825362	603767	362186	229946	2634	174706	69623
Kulttuuri- ja vapaa-aikat.	727636	542825	184811	143473	95078	13982	157096	38117
Muut	900553	502012	398541	63574	75310	659	166500	57358
903 Julkinen käyttöomaisuus	2079210	1566102	513108	620484	234978	4839	276263	130713
Yleiset väestönsuojat	64662	64218	444	62953	149	0	804	471
Liikenneväylät	1464210	1143351	320859	416753	174601	3438	201929	87882
Puistot ja leikkipaikat	140124	113595	26529	50981	19916	276	20853	6915
Urheilu- ja ulkoilualueet	303392	178341	125051	80836	23976	450	44797	16670
Kaatopaikat	17760	7667	10093	3330	2166	24	1219	1571
Muu julkinen käyttöomaisuus	89070	58932	30138	5631	14172	651	6660	17204
909 Irtain omaisuus	697438	438233	259205	187062	126511	3969	54897	37407
Yleishallinto	111681	68900	42781	27751	20480	601	11792	6644
Järjestystoimi	94766	54949	39817	28789	12225	1992	6750	5919
Terveystoimi	76096	53301	22795	37662	4654	0	2374	5034
Sosiaalitoimi	60945	33777	27168	12343	13691	46	4713	3138
Opetustoimi	184520	111223	73297	40028	44576	26	12928	4938
Kulttuuri- ja vapaa-aikat.	80502	50882	29620	14693	14305	165	8698	4373
Kaavoitus ja yleiset työt	73331	55366	17965	21741	13742	1066	5773	5132
Kiinteistöt	15594	9834	5760	4056	2837	73	1873	2227
911 Energiahuoltolaitokset	1225858	1129626	96232	349081	139276	2572	359154	52327
Maa- ja vesialueiden osto	73	0	73	50	0	0	16	0
Rakennusten osto	801	801	0	0	0	0	801	0
Talonrakennus	95420	93305	2115	22792	2331	0	36727	482
Kiinteät rakent. ja laitt.	1041536	956002	85534	306664	127386	2117	293730	46557
Irtain omaisuus	65361	60516	4845	17786	7544	455	14843	5217
Arvopaperit	111	0	111	24	0	0	87	0
Muut menot	22558	19003	3555	1766	2016	0	12950	71
913 Vesihuoltolaitokset	1188364	776459	411905	295658	204423	4129	181481	63415
Maa- ja vesialueiden osto	162	100	62	100	0	0	0	0
Rakennusten osto	601	0	601	601	0	0	0	0
Talonrakennus	88609	54584	34025	15740	10472	0	12559	2332
Kiinteät rakent. ja laitt.	1078870	707083	371787	272033	190604	4056	166656	59742
Irtain omaisuus	13477	10547	2930	5253	2171	73	1340	738
Arvopaperit	779	779	0	319	0	0	0	460
Muut menot	5866	3367	2499	1612	1178	0	926	144
918 Muut liikelaitokset	574004	571265	2739	219544	157159	19830	10245	131981
Maa- ja vesialueiden osto	35	32	3	0	0	0	0	0
Rakennusten osto	784	784	0	0	784	0	0	0
Talonrakennus	65581	65093	488	27325	16573	16611	2788	1209
Kiinteät rakent. ja laitt.	364173	362153	2020	105589	109185	3219	0	115965
Irtain omaisuus	131964	131870	94	78406	27702	0	7457	14794
Arvopaperit	1526	1526	0	1505	21	0	0	0
Muut menot	9942	9808	134	6719	2895	0	0	13

							HUVUDTITEL, KAPITEL OCH MOMENT
MIKKELIN ST. MICHELS	POHJOIS- KARJALAN NORRA KARELENS	KUOPION KUOPIO	KESKI- SUOMEN MELL. FINLANDS	VAASAN VASA	OULUN ULEÅ- BORGS	LAPIN LAPP- LANDS	
							UTGIFTER (forts.)
73871	68270	74138	98967	175991	158206	77875	1100 Rän-teutgifter
2912	2	6168	3203	2929	7201	2583	1200 Kalkylerade räntor
5247	1872	4222	12785	10522	14650	5692	1800 Övriga finansieringsutgifter
39160	37869	63764	47255	72389	88755	43155	4700 Övriga utgifter
355277	220833	388659	400795	666337	568232	241009	4801 Andelar till kommunalförbund
21562	16777	22925	22726	38295	38996	20582	4802 Andelar till staten
69189	59129	86113	83433	140628	137297	67428	4803 Andelar till Folkpensions- anstalten
0	0	0	0	0	0	0	4804 Andelar till landskapet Åland
53924	24093	52440	49713	113078	60265	37690	4901 Understöd till sammanslutn.
92899	94071	130142	134020	212163	249927	111991	4910 Understöd till privat- personer
668878	500364	869710	923047	1271127	1289186	669064	9 KAPITALHUSHÅLLNING SAMMANLAGT
41353	54797	63046	73382	87902	73705	48600	901 Fast egendom
36717	44274	55761	29333	72167	66325	46071	Köp av mark- och vattenområden
4636	10523	7285	44049	15735	7380	2529	Köp av byggnader
239943	127277	255586	304528	392279	443269	212678	902 Husbyggnad
24867	18989	21451	3146	7936	12940	26931	Allmän förvaltning
3393	660	7112	9636	11048	7856	6124	Ordningssväsendet
1578	14598	12359	7075	12755	19035	15263	Hälsovård
37420	23814	39325	44876	88372	56822	33098	Socialsväsendet
37012	36502	71709	101863	132257	156209	54482	Undervisningssväsendet
73394	17749	35363	11666	40570	75863	25285	Kultur- och fritidsverksamhet
62279	14965	68267	126266	99345	114538	51492	Övriga
69477	58353	111336	130669	160913	196386	84799	903 Publik egendom
0	0	285	0	0	0	0	Allmänna befolkningsskydd
50556	44744	78568	97608	116706	137680	53745	Trafikleder
5549	2011	6325	4489	7704	9821	5284	Parker och lekplatser
9570	8479	18112	15813	29851	38078	16760	Idrotts- och friluftsområden
432	247	2533	568	1645	2529	1496	Avstjälpningsplatser
3370	2871	5514	12191	5011	8281	7514	Övrig publik egendom
32478	30269	32856	40720	56485	63873	30911	909 Lössegendom
7128	3066	6647	6207	7445	9733	4187	Allmän förvaltning
4690	3457	4318	5043	7092	8120	6371	Ordningssväsendet
843	4785	1824	1955	4442	7922	4601	Hälsovård
3598	3720	3357	4597	4687	4910	2145	Socialsväsendet
6204	7636	7149	16525	18850	18201	7459	Undervisningssväsendet
5199	5821	5565	2725	6081	9905	2972	Kultur- och fritidsverksamhet
4192	1602	3456	3304	6532	4240	2551	Planläggning av områden och allmänna arbeten
624	181	540	365	1356	839	623	Fastigheter
54856	18175	46898	46611	45195	65354	46359	911 Energiförsörjningsverk
0	0	0	0	7	0	0	Köp av mark- och vattenområden
0	0	0	0	0	0	0	Köp av byggnader
18890	42	2093	8678	120	985	2280	Husbyggnad
33587	16581	41374	32501	42207	56925	41907	Fasta konstr. och anordningar
2379	1552	1717	3548	986	7162	2172	Lössegendom
0	0	0	0	0	0	0	Värdepapper
0	0	1715	1884	1874	282	0	Övriga utgifter
46638	27797	95527	53250	102888	68637	44521	913 Vattenförsörjningsverk
0	62	0	0	0	0	0	Köp av mark- och vattenområden
0	0	0	0	0	0	0	Köp av byggnader
592	567	30212	786	13647	1545	157	Husbyggnad
45682	26822	64154	51394	87184	66204	44339	Fasta konstr. och anordningar
319	319	1047	99	1264	829	25	Lössegendom
0	0	0	0	0	0	0	Värdepapper
47	25	114	972	791	57	0	Övriga utgifter
1002	14365	94	1510	7133	4589	6552	918 Övriga affärsverk
32	3	0	0	0	0	0	Köp av mark- och vattenområden
0	0	0	0	0	0	0	Köp av byggnader
0	0	37	0	437	601	0	Husbyggnad
970	13854	57	1504	6504	3884	3442	Fasta konstr. och anordningar
0	478	0	6	11	0	3110	Lössegendom
0	0	0	0	0	0	0	Värdepapper
0	30	0	0	181	104	0	Övriga utgifter

## TILASTOKESKUS - STATISTIKCENTRALEN

KUNTIEN TALOUS 1988 - KOMMUNERNAS EKONOMI 1988

TAULUKKO 1 - MENOT JA TULOT KUNTAMUODOITTAIN JA LÄÄNEITTÄIN - 1000 MK - JATK.

TABELL 1 - UTGIFTER OCH INKOMSTER EFTER KOMMUNTYP OCH LÄN - 1000 MK - FORTS.

PÄÄLUOKKA, LUKU JA MOMENTTI	KAIKKI KUNNAT YHTEENSÄ ALLA KOMMU- NER SAMMAN- LAGT	KUNTAMUODOT KOMMUNFORM		LÄÄNI LÄN				
		KAU- PUNGIT STÄDER	MUUT KUNNAT ÖVRIGA KOMMUNER	UUDEN- MAAN NYLANDS	TURUN JA PORIN ÅBO OCH BJÖRNEB.	AHVE- NANMAA ÅLAND	HÄMEEN TAVAS- TEHUS	KYMEN KYMENE
MENOT (jatk.)								
920 Sisäinen palvelutoiminta	103903	89395	14508	35160	7933	26	9632	8267
Maa- ja vesialueiden osto	0	0	0	0	0	0	0	0
Rakennusten osto	45	0	45	0	0	0	0	0
Talorakennus	7286	4455	2831	317	342	0	87	0
Kiinteät rakent. ja laitt.	5697	5533	164	4082	98	0	998	0
Irtain omaisuus	90283	78833	11450	30761	7427	26	8479	8267
Arvopaperit	86	68	18	0	18	0	68	0
Muut menot	508	508	0	0	49	0	0	0
921 Kuntainliitot ja muu yhteis- toiminta	737492	392661	344831	165147	119133	4794	91097	37369
Terveydenhuolto	452039	232382	219657	59206	74655	3160	60509	23304
Sosiaalitoimi	64190	32907	31283	12957	17976	68	6036	3965
Sivistystoimi	192916	106663	86253	73103	24240	1544	22978	8575
Liike- ja palvelutoiminta	10842	6710	4132	9115	1152	0	0	0
Muut	17597	14003	3594	10765	1110	21	1580	1526
931 Arvopaperit	667488	448710	218778	195456	56767	2031	71133	57926
933 Talousarviolainat	2210895	1216037	994858	311852	369495	15327	299461	173130
934 Antolainat	585810	502261	83549	232460	62805	1895	93090	30977
941 Muu pääomatalous	54822	32819	22003	23916	6010	34	2435	117
Päätuokan kokonaismenoista:								
22 Maa- ja vesialueiden osto	1150474	732574	417900	393140	188492	1913	150775	65402
24 Rakennusten osto	207351	155257	52094	20137	62772	0	10322	21938
26 Talorakennus	4862047	3021148	1840899	1138403	683578	36667	682725	256905
28 Julkisen käyttöomaisuuden hankinta	2079210	1566102	513108	620484	234978	4839	276263	130713
31 Kiinteiden rakenteiden ja laitteiden hankinta	2490276	2030771	459505	688368	427273	9392	461384	222264
32 Irtaimen omaisuuden hank.	998523	719999	278524	319268	171355	4523	87016	66423
33 Arvopapereiden osto	669990	451083	218907	197304	56806	2031	71288	58386
35 Osuudet kuntainliittoihin ja muuhun yhteistoimintaan	737492	392661	344831	165147	119133	4794	91097	37369
39 Lainojen lyhennykset	2210895	1216037	994858	311852	369495	15327	299461	173130
40 Lainananto	585810	502261	83549	232460	62805	1895	93090	30977
42 Muut pääomamenot	26561	7813	18748	2961	3968	24	1595	21
47 Muut menot	67133	57691	9442	31052	8180	10	14716	324
MENOT YHTEENSÄ	97896440	67615855	30280585	26261933	13985079	421422	13384485	6465216
T U L O T								
0 YLEISHALLINTO YHTEENSÄ	543701	311864	231837	56174	62184	2010	109008	37979
Päätuokan kokonaistuloista:								
51 Valtionosuudet ja -korv.	106757	44730	62027	8082	10142	295	7058	5510
54 Maksut ja korvaukset	95846	70456	25390	17767	7560	245	21786	7090
55 Henkilöstön sosiaalitulot	38238	30467	7771	6979	5697	97	12662	2056
56 Vuokrat	10896	4872	6024	2370	1119	209	1941	442
70 Sisäiset tulot	282771	156153	126618	19029	36595	1072	64155	22225
99 Muut tulot	9198	5180	4018	1942	1069	88	1410	657
1 JÄRJESTYSTOIMI YHTEENSÄ	795769	503592	292177	162139	111936	5643	97620	51757
101 Oikeustoimi	11	0	11	0	0	0	0	0
104 Rakennustark. ja -valvonta	165007	88202	76805	44511	24698	902	19453	9454
111 Palo- ja pelastustoimi	480445	321360	159085	72048	67716	4557	60939	33899
112 Ympäristönsuojelu	34450	19350	15100	6390	4806	0	3460	3366
113 Väestönsuojelu	17163	16982	181	14077	287	0	811	466
116 Kuluttajaneuvonta	5175	4348	827	742	686	0	893	301
199 Muu järjestystoimi	93506	53349	40157	24363	13749	187	12057	4270

							HUVUDTITEL, KAPITEL OCH MOMENT
MIKKELIN ST. MICHELS	POHJOIS- KARJALAN NORRA KARELENS	KUOPION KUOPIO	KESKI- SUOMEN MELL. FINLANDS	VAASAN VASA	OULUN ULEÅ- BORGS	LAPIN LAPP- LANDS	
							UTGIFTER (forts.)
5125	3509	6652	6149	6849	10659	3942	920 Intern serviceverksamhet
0	0	0	0	0	0	0	Köp av mark- och vattenområden
0	0	0	0	0	45	0	Köp av byggnader
2477	0	256	0	2302	306	1199	Husbyggnad
0	0	0	199	0	320	0	Fasta konstr. och anordningar
2649	3509	6396	5491	4547	9988	2743	Löseegendom
0	0	0	0	0	0	0	Värdepapper
0	0	0	459	0	0	0	Övriga utgifter
38829	32847	37296	51478	71765	65047	22690	921 Kommunalförbund och övrig sam- verkan
26497	26843	29611	31626	49474	50324	16830	Hälsövärd
1358	2558	1278	6381	4869	4502	2242	Socialväsendet
10934	3294	6196	12704	16365	9477	3506	Bildningsväsendet
0	0	0	0	265	310	0	Affärs- och serviceverksamhet
42	151	214	766	878	435	109	Övriga
19842	23754	27830	67478	61476	56653	27142	931 Värdepapper
108069	93723	125492	131393	245736	216778	120439	933 Budgetlån
11036	13291	63601	15053	26562	21698	13342	934 Utlåning
229	2201	3493	821	5936	2541	7089	941 Övrig kapitalhushållning
							Av huvudtitelns totalutgifter:
36749	44339	55761	29333	72174	66325	46071	22 Köp av mark- o. vattenområden
4636	10523	7285	44049	15735	7425	2529	24 Köp av byggnader
261902	127886	288184	313992	408785	446706	216314	26 Husbyggnad
69477	58353	111336	130669	160913	196386	84799	28 Anskaffning av publik egendom
80239	57257	105585	85598	135895	127333	89688	31 Anskaffning av fasta kon- struktioner och anordningar
37825	36127	42016	49864	63293	81852	38961	32 Anskaffning av lösegendom
19842	23754	27830	67478	61476	56653	27142	33 Köp av värdepapper
38829	32847	37296	51478	71765	65047	22690	35 Andelar till kommunalförbund och övrig samverkan
108069	93723	125492	131393	245736	216778	120439	39 Amorteringar på lån
11036	13291	63601	15053	26562	21698	13342	40 Utlåning
87	613	2809	742	5662	1430	6649	42 Övriga kapitalutgifter
189	1643	2513	3394	3121	1554	437	47 Övriga utgifter
3868360	3465404	4874026	4824604	7671300	8324756	4349855	UTGIFTER SAMMANLAGT
							I N K O M S T E R
28343	26937	31585	31939	46106	64292	47144	0 ALLMÄN FÖRVALTNING SAMMANLAGT
							Av huvudtitelns totalinkomster:
5737	10415	7817	6090	8201	20786	16624	51 Statsandelar och -ersättn.
5104	3217	7430	3779	6600	11096	4172	54 Avgifter och ersättningar
1118	614	902	1979	2129	3094	911	55 Personalens socialinkomster
394	198	524	605	1721	1183	190	56 Hyror
15421	12090	14410	19253	26797	27274	24450	70 Interna inkomster
573	402	504	235	662	862	794	99 Övriga inkomster
40033	38735	45714	41810	71309	84232	44841	1 ORDNINGSVÄSENDET SAMMANLAGT
0	0	0	0	0	3	8	101 Rättsväsendet
7739	5351	7936	9228	13586	14367	7782	104 Byggnadsinspekt. och -övervakn.
26215	28078	30372	24902	45377	55473	30869	111 Brandskydds- och räddn.väsendet
1792	1392	1855	2211	3215	4129	1834	112 Miljövärd
28	24	956	123	92	180	119	113 Befolkningsskydd
394	284	418	334	299	517	307	116 Konsumentrådgivning
3863	3606	4174	5013	8740	9564	3920	199 Övrigt ordningsväsen

TILASTOKESKUS - STATISTIKCENTRALEN  
KUNTIEN TALOUS 1988 - KOMMUNERNAS EKONOMI 1988  
TAULUKKO 1 - MENOT JA TULOT KUNTAMUODOITTAIN JA LÄÄNEITTÄIN - 1000 MK - JATK.  
TABELL 1 - UTGIFTER OCH INKOMSTER EFTER KOMMUNTYP OCH LÄN - 1000 MK - FORTS.

PÄÄLUOKKA, LUKU JA MOMENTTI	KAIKKI KUNNAT YHTEENSÄ ALLA KOMMU- NER SAMMAN- LAGT	KUNTAMUODOT KOMMUNFORM		LÄÄNI LÄN				
		KAU- PUNGIT STÄDER	MUUT KUNNAT ÖVRIGA KOMMUNER	UUDEN- MAAN NYLANDS	TURUN JA PORIN ÅBO OCH BJÖRNEB.	AHVE- NAMMAA ÅLAND	HÄMEEN TAVAS- TEHUS	KYMEN KYMMENE
TULOT (jatk.)								
Pääluokan kokonaistuloista:								
51 Valtionosuudet ja -korv.	435673	211034	224639	45699	59986	2417	44832	29352
54 Maksut ja korvaukset	244630	186866	57764	72352	37988	3019	37074	13235
55 Henkilöstön sosiaalitulot	10219	7666	2553	2207	1493	63	1668	708
56 Vuokrat	14265	11937	2328	9516	891	10	1371	607
70 Sisäiset tulot	87470	83960	3510	31525	11247	0	12025	7684
99 Muut tulot	3505	2135	1370	830	338	135	646	173
<b>2 TERVEYDENHUOLTO YHTEENSÄ</b>	<b>3487730</b>	<b>2580105</b>	<b>907625</b>	<b>1126653</b>	<b>350225</b>	<b>6367</b>	<b>455478</b>	<b>263714</b>
201 Hallinto	14531	13466	1065	6656	596	0	4426	500
211 Ympäristöterveydenhuolto	25088	21295	3793	3796	2082	0	3552	4103
220 Kansanterveystyö	771507	608980	162527	294658	83782	71	103658	56636
241 Sairaanhoidtolaitokset	26127	23489	2638	8003	2590	886	6469	267
299 Erittelemätön terveydenhuolto	2650464	1912872	737592	813539	261174	5409	337371	202208
Pääluokan kokonaistuloista:								
51 Valtionosuudet ja -korv.	2705211	1950238	754973	818183	266103	5409	346097	206190
54 Maksut ja korvaukset	560344	453208	107136	205275	58564	1	86159	46032
55 Henkilöstön sosiaalitulot	81354	68793	12561	41051	8422	0	8232	4112
56 Vuokrat	47738	38287	9451	33428	1742	62	2325	2267
70 Sisäiset tulot	66288	46408	19880	16935	10495	0	9271	4805
99 Muut tulot	26780	23172	3608	11779	4900	894	3391	307
<b>3 SOSIAALITOIMI YHTEENSÄ</b>	<b>8860290</b>	<b>4978712</b>	<b>3881578</b>	<b>1915522</b>	<b>1155125</b>	<b>35216</b>	<b>1057735</b>	<b>534497</b>
301 Hallinto	35729	28237	7492	8142	13652	44	2656	838
311 Sosiaalityö	24371	20714	3657	6304	3203	135	2769	1368
315 Kotipalvelu	277859	169198	108661	54345	40190	689	37873	21459
320 Päivähoito ja opetus	782213	512281	269932	228181	108955	4610	101547	42387
326 Suojatyö ja työhön kuntoutus	34612	28741	5871	8991	2606	209	16	406
330 Asumispalvelut	95180	62839	32341	40995	10445	1365	4787	3017
336 Perhehoito	21484	15329	6155	6642	2369	57	2873	1435
341 Lastenhuollon laitokset	44471	34606	9865	13454	4834	158	6739	4902
342 Vammaishuollon laitokset	15118	12769	2349	10387	443	56	1046	869
344 Päihdehuollon kuntoutustoim.	17421	16423	998	7981	2523	14	806	958
345 Vanhainkodit	632978	321895	311083	95104	89035	1826	112005	44868
346 Muut sosiaalipalvelut	3562	2115	1447	1465	218	307	370	269
350 Toimeentuloturva	238915	167756	71159	57464	36498	1309	36137	16078
360 Lisäosa- ja asumistukiosuus	82	0	82	3	16	0	0	52
361 Oikeusapu	63663	33970	29693	8109	8609	0	7403	3516
362 Lomalautakunta	939995	161056	778939	32463	97879	0	72171	60629
399 Erittelemätön sosiaalitoimi	5632622	3390778	2241844	1335498	733639	24438	668539	331444
Pääluokan kokonaistuloista:								
51 Valtionosuudet ja -korv.	6777140	3680014	3097126	1380294	862560	24761	765775	407782
54 Maksut ja korvaukset	1786597	1110998	675599	442036	255594	8275	255948	111545
55 Henkilöstön sosiaalitulot	149679	90088	59591	36029	21356	863	19033	8272
56 Vuokrat	65445	40267	25178	31620	6376	965	4401	2797
70 Sisäiset tulot	58082	39743	18339	16318	5961	72	9737	3425
99 Muut tulot	23317	17611	5706	9223	3262	282	2843	678
<b>4 SIVISTYSTOIMI YHTEENSÄ</b>	<b>11402290</b>	<b>6689251</b>	<b>4713039</b>	<b>1992049</b>	<b>1612983</b>	<b>38178</b>	<b>1446196</b>	<b>693194</b>
401 Hallinto	19392	11522	7870	4061	2750	0	1250	1431
402 Peruskoulut	7192985	3663238	3529747	1232223	964247	29278	838355	436719
411 Lukiot	1128310	711043	417267	205090	159523	0	128770	77007
421 Ammattiopetus	1477234	1287801	189433	232222	279066	0	272197	76951
431 Kansalais- ja työväenopistot	323831	170717	153114	60082	37072	2478	39365	17468
436 Kotitalousneuvonta	4927	4498	429	907	365	0	802	863
440 Kulttuurilautakunta	57094	36732	20362	11530	5545	110	6415	4293
441 Kirjasto	572895	345293	227602	115616	79152	2907	75720	38348
442 Teatteritoiminta	48493	48083	410	153	8138	0	8608	4383
443 Musiikkitoiminta	91738	82684	9054	18691	13551	296	9688	3230
451 Museot ja kotiseututyö	28163	24873	3290	2343	4361	569	6144	3630
461 Urheilu ja ulkoilu	274876	198167	76709	70301	37321	1716	40509	19153

							HUVUDTITEL, KAPITEL OCH MOMENT
MIKKELIN ST. MICHELS	POHJOIS- KARJALAN NORRA KARELENS	KUOPION KUOPIO	KESKI- SUOMEN MELL. FINLANDS	VAASAN VASA	OULUN ULEÅ- BORGS	LAPIN LAPP- LANDS	
							<b>INKOMSTER (forts.)</b>
							<b>Av huvudtitelns totalinkomster:</b>
25588	28371	29545	27098	49211	60988	32586	51 Statsandelar och -ersättn.
12949	5612	10707	10808	18762	15152	6972	54 Avgifter och ersättningar
456	357	682	393	826	993	373	55 Personalens socialinkomster
285	224	184	304	358	340	175	56 Hyror
540	4051	4340	3016	1978	6574	4490	70 Interna inkomster
213	120	255	189	180	181	245	99 Övriga inkomster
55449	175121	137256	111493	199540	367516	238918	<b>2 HÄLSOVÅRD SAMMANLAGT</b>
6	161	2	156	135	1443	150	201 Administration
39	1833	2435	552	2664	2406	1626	211 Miljöhälsovård
5646	32065	24369	24374	32000	71719	42529	220 Folkhälsoarbete
487	1612	143	3254	2006	313	97	241 Sjukvårdsanstalter
49271	139451	110306	83157	162733	291631	194214	299 Ospecificerad hälsovård
							<b>Av huvudtitelns totalinkomster:</b>
49460	144523	111357	83713	165101	303651	205424	51 Statsandelar och -ersättn.
4680	26212	18891	17468	23890	48492	24680	54 Avgifter och ersättningar
426	2450	2182	1908	2646	6397	3528	55 Personalens socialinkomster
121	675	622	183	1933	2934	1446	56 Hyror
340	1139	4045	6468	3941	5547	3302	70 Interna inkomster
424	123	157	1753	2027	487	538	99 Övriga inkomster
412046	404382	565517	490804	872217	952168	465061	<b>3 SOCIALVÄSENDET SAMMANLAGT</b>
1096	794	900	1213	1236	2385	2773	301 Administration
627	1862	1294	906	1819	1339	2745	311 Socialarbete
11952	11669	15396	13566	27524	26752	16444	315 Hemservice
27751	26621	33945	35328	61408	70546	40934	320 Dagvård och undervisning
5	361	5814	1604	383	8907	5310	326 Skyddat arbete och arbetsrehab.
4428	3816	2808	4217	8073	7746	3483	330 Boendeservice
982	1179	1259	1438	867	2000	383	336 Familjevård
1963	2796	1563	4039	1331	1122	1570	341 Anstalter för barnskydd
450	126	84	361	252	914	130	342 Anst. för vård av handikappade
257	541	402	1267	402	2136	134	344 Rehab.verksamhet inom rusvården
37799	32502	39456	37214	55096	57514	30559	345 Äldringshem
52	53	169	317	98	209	35	346 Övrig socialservice
9566	9226	14126	13046	14002	20265	11198	350 Utkomstskydd
0	3	0	0	0	8	0	360 And. av tilläggs- och bost.bidr.
3532	4418	4384	4037	7126	7279	5250	361 Rättshjälp
77663	74678	110058	63965	151453	151290	47746	362 Semesternämnden
233923	233736	333860	308287	541137	591754	296367	399 Ospecificerat socialväsen
							<b>Av huvudtitelns totalinkomster:</b>
317789	320298	455675	383556	705112	773260	380278	51 Statsandelar och -ersättn.
82173	74991	94627	92615	146622	151832	70339	54 Avgifter och ersättningar
5782	5407	9653	8237	13196	15539	6312	55 Personalens socialinkomster
3392	2057	2081	2293	3176	4351	1936	56 Hyror
1940	1336	2520	3580	2831	5204	5158	70 Interna inkomster
973	298	961	527	1268	1976	1026	99 Övriga inkomster
510504	500394	708630	595645	1190676	1378658	735183	<b>4 BILDNINGSVÄSENDET SAMMANLAGT</b>
989	1165	990	1093	1733	2056	1874	401 Administration
339750	331195	440028	408581	770806	904399	497404	402 Grundskolor
57268	45796	70106	66200	122645	125935	69970	411 Gymnasier
49421	37896	99642	34481	161233	167365	66760	421 Yrkesundervisning
14784	17365	21512	17478	35860	37820	22547	431 Medborgar- och arbetarinstitut
323	104	497	315	297	352	102	436 Hemhushållningsrådgivning
2537	3518	3105	3360	6076	6943	3662	440 Kulturnämnden
25250	23667	33004	31382	53006	61474	33369	441 Bibliotek
878	4982	6655	55	0	7944	6697	442 Teaterverksamhet
426	10032	5440	2806	5076	16028	6474	443 Musikverksamhet
1147	1697	1497	1994	835	2170	1776	451 Museer och hembygdsarbete
9921	11297	12655	15540	18425	25324	12714	461 Idrott och friluftsliv

TILASTOKESKUS - STATISTIKCENTRALEN  
KUNTIEN TALOUS 1988 - KOMMUNERNAS EKONOMI 1988  
TAULUKKO 1 - MENOT JA TULOT KUNTAMUODOITTAIN JA LÄÄNEITTÄIN - 1000 MK - JATK.  
TABELL 1 - UTGIFTER OCH INKOMSTER EFTER KOMMUNTYP OCH LÄN - 1000 MK - FORTS.

PÄÄLUOKKA, LUKU JA MOMENTTI	KAIKKI KUNNAT YHTEENSÄ ALLA KOMMU- NER SAMMAN- LAGT	KUNTAMUODOT KOMMUNFORM		LÄÄNI LÄN				
		KAU- PUNGIT STÄDER	MUUT KUNNAT ÖVRIGA KOMMUNER	UUDEN- MAAN NYLANDS	TURUN JA PORIN ÅBO OCH BJÖRNEB.	AHVE- NANMAA ÅLAND	HÄMEEN TAVAS- TEHUS	KYMEN KYMMENE
<b>TULOT (jatk.)</b>								
481 Nuorisotyö	110375	58286	52089	14121	11596	661	11672	6270
489 Raittiustyö	46346	25609	20737	8403	6749	158	6226	3093
499 Erittellemtön sivistystoimi	25623	20705	4918	16302	3549	9	482	351
<b>Pääluokan kokonaistuloista:</b>								
51 Valtionosuudet ja -korv.	10161618	5807072	4354546	1682276	1406287	32414	1269616	621354
54 Maksut ja korvaukset	738580	557139	181441	181293	134119	3767	113566	44432
55 Henkilöstön sosiaalitulot	128505	78745	49760	27268	16793	453	17607	8519
56 Vuokrat	155074	80160	74914	33717	17029	581	20455	7599
70 Sisäiset tulot	187508	144725	42783	57800	35358	723	20981	9346
99 Muut tulot	30973	21405	9568	9705	3382	240	3974	1940
<b>5 KAAVOITUS JA YLEISET TYÖT YHTEENSÄ</b>	<b>1493564</b>	<b>1208155</b>	<b>285409</b>	<b>345312</b>	<b>259857</b>	<b>10300</b>	<b>286722</b>	<b>78244</b>
501 Hallinto, kaavoitus ja mittaus	495997	435890	60107	115795	144580	1174	78152	16659
541 Liikenneväylät	701375	572206	129169	198112	69881	3853	149943	37797
551 Puistot ja muut yl. alueet	74456	62567	11889	5558	13583	3255	18920	8239
561 Jätehuolto ja ajoneuvojen siirtäminen ja hävittäminen	136443	113062	23381	20503	29873	2018	36147	8702
590 Ulkopuolisille tehtävät työt	85287	24421	60866	5346	1934	0	3566	6847
<b>Pääluokan kokonaistuloista:</b>								
51 Valtionosuudet ja -korv.	235969	112050	123919	12108	26401	2127	20187	15784
54 Maksut ja korvaukset	757224	623225	133999	251777	90256	3140	110559	46841
55 Henkilöstön sosiaalitulot	24252	19598	4654	5123	4562	60	4603	1504
56 Vuokrat	6195	5153	1042	3553	286	73	264	650
70 Sisäiset tulot	460698	441173	19525	69618	136996	4817	150483	13161
99 Muut tulot	9191	6948	2243	3132	1347	82	630	301
<b>6 KIINTEISTÖT YHTEENSÄ</b>	<b>3656701</b>	<b>2665820</b>	<b>990881</b>	<b>880514</b>	<b>490076</b>	<b>7716</b>	<b>558632</b>	<b>256655</b>
601 Hallinto	22450	16736	5714	4406	844	890	1261	4525
602 Rakennukset ja huoneistot	1906974	1527842	379132	447995	281725	3290	335946	133119
603 Vuokralle annetut raken- nukset ja huoneistot	958227	530765	427462	132751	126127	2341	131436	87137
604 Maa- ja metsätilat	245412	101162	144250	36639	25494	46	36224	12391
699 Muut kiinteistöt	523626	489310	34316	258721	55882	1149	53767	19479
<b>Pääluokan kokonaistuloista:</b>								
51 Valtionosuudet ja -korv.	27448	14364	13084	2494	2320	0	2188	2053
54 Maksut ja korvaukset	258873	108447	150426	40415	27579	731	37547	14815
55 Henkilöstön sosiaalitulot	12361	8821	3540	2332	838	48	3444	488
56 Vuokrat	1562910	1055884	507026	402056	184753	4145	191807	111809
70 Sisäiset tulot	1785520	1473516	312004	431315	273577	2729	322249	126485
Siitä:								
Sisäiset vuokratulot	1510075	1218799	291276	421470	238176	1789	243019	109860
99 Muut tulot	9573	4786	4787	1902	1003	61	1406	998
<b>7 LIIKE- JA PALVELUTOIMINTA YHTEENSÄ</b>	<b>12097452</b>	<b>11024611</b>	<b>1072841</b>	<b>3669032</b>	<b>2014101</b>	<b>49551</b>	<b>2016965</b>	<b>838316</b>
701 Energiahuoltolaitokset	6393330	5911580	481750	1710600	863430	22460	1246526	422550
705 Vesihuoltolaitokset	2357796	1952708	405088	779575	367540	11092	341696	153759
710 Satamalaitokset	591469	589397	2072	255585	152997	13688	813	88616
711 Liikennelaitokset	723295	722196	1099	568971	55093	0	98132	0
712 Puhelinlaitokset	361192	361192	0	0	306404	0	0	0
715 Muu liiketoiminta	129711	87813	41898	29866	22633	90	18442	10260
720 Sisäinen palvelutoiminta	1540655	1399723	140932	324438	246005	2221	311348	163131
<b>Pääluokan kokonaistuloista:</b>								
51 Valtionosuudet ja -korv.	77760	38741	39019	4244	9980	119	12083	4759
54 Maksut ja korvaukset	9098908	8333648	765260	2907667	1487496	43441	1483837	587229
55 Henkilöstön sosiaalitulot	40272	38099	2173	11879	8376	49	7820	2190
56 Vuokrat	153287	149371	3916	91613	22879	286	7524	12967

							HUVUDTITEL, KAPITEL OCH MOMENT
MIKKELIN	POHJOIS- KARJALAN	KUOPION	KESKI- SUOMEN	VAASAN	OULUN	LAPIN	
ST. MICHELS	NORRA KARELENS	KUOPIO	MELL. FINLANDS	VASA	ULEÅ- BORGS	LAPP- LANDS	
							<b>INKOMSTER (forts.)</b>
5126	9530	9300	8981	9716	15541	7861	481 Ungdomsarbete
2131	2015	2752	2867	4586	4783	2583	489 Nykterhetsarbete
555	131	1443	508	388	516	1389	499 Ospecificerat bildningsväsende
							<b>Av huvudtitelns totalinkomster:</b>
464042	459637	648280	540430	1090482	1263115	683685	51 Statsandelar och -ersättn.
28052	21463	32850	32606	59969	60210	26253	54 Avgifter och ersättningar
4815	5998	6448	5968	11929	14498	8209	55 Personalens socialinkomster
6264	9140	10243	8594	14537	16630	10285	56 Hyror
6209	3513	9301	6848	11467	21179	4783	70 Interna inkomster
1126	640	1503	1192	2283	3028	1960	99 Övriga inkomster
							<b>5 PLANLÄGGNING AV OMRÅDEN OCH ALLMÄNNA ARBETEN SAMMANLAGT</b>
38797	65844	54078	73474	85349	133992	61595	501 Administration, planläggning av områden och mättningsverksamhet
7586	31438	14263	25301	22010	16308	22731	541 Trafikleder
22960	23374	27974	22173	53129	70085	22094	551 Parker och övriga allm. områden
4888	2872	3422	1541	2702	7384	2092	561 Avfallshantering och flyttning och nedskrotning av fordon
2963	4845	7956	6472	4836	7439	4689	590 Arbeten som utförs åt utomst.
400	3314	461	17985	2670	32774	9990	
							<b>Av huvudtitelns totalinkomster:</b>
10099	10336	9104	24608	18279	55616	31320	51 Statsandelar och -ersättn.
21298	38075	33056	27967	50120	61069	23066	54 Avgifter och ersättningar
878	486	1260	1365	1941	1350	1120	55 Personalens socialinkomster
536	17	106	30	247	204	229	56 Hyror
5329	16754	10277	19192	13680	15180	5211	70 Interna inkomster
658	174	265	312	1078	564	648	99 Övriga inkomster
							<b>6 FASTIGHETER SAMMANLAGT</b>
219782	171051	162047	265739	287364	252334	104791	601 Administration
2579	517	1302	560	4254	961	351	602 Byggnader och lokaler
118266	96769	74168	138417	141955	97922	37402	603 Uthyrda byggnader och lokaler
57632	41633	49170	92225	97959	92190	47626	604 Jordbruks- och skogslägenheter
26615	17665	14404	23901	19141	25856	7036	699 Övriga fastigheter
14690	14466	23003	10636	24054	35404	12375	
							<b>Av huvudtitelns totalinkomster:</b>
1790	2522	1967	1005	2408	6034	2667	51 Statsandelar och -ersättn.
26589	16844	16837	24602	21232	24586	7096	54 Avgifter och ersättningar
696	426	387	1457	936	986	323	55 Personalens socialinkomster
74831	61559	82598	116562	135350	136048	61392	56 Hyror
115353	89275	59781	121804	126250	83972	32730	70 Interna inkomster
							Därav:
111930	74804	43620	48671	119351	73131	24254	Interna hyresinkomster
524	425	483	308	1178	703	582	99 Övriga inkomster
							<b>7 AFFÄRS- OCH SERVICEVERKSAMHET SAMMANLAGT</b>
409504	341843	471245	434918	585630	842403	423944	701 Energiförsörjningsverk
281357	164479	279109	267968	306235	548355	280261	705 Vattenförsörjningsverk
76456	57359	97843	101514	156311	135873	78778	710 Hamnverk
509	1137	1490	261	34519	23723	18131	711 Trafikverk
0	1099	0	0	0	0	0	712 Telefonverk
0	54788	0	0	0	0	0	715 Övrig affärsverksamhet
6423	10982	2469	7230	6406	9336	5574	720 Intern serviceverksamhet
44761	52001	90333	57946	82153	125119	41199	
							<b>Av huvudtitelns totalinkomster:</b>
6840	7970	3372	6320	5427	9096	7550	51 Statsandelar och -ersättn.
312980	250748	337031	316002	444482	603298	324697	54 Avgifter och ersättningar
858	703	1660	916	1495	3351	975	55 Personalens socialinkomster
1324	1381	784	3055	4210	4907	2357	56 Hyror

TILASTOKESKUS - STATISTIKCENTRALEN  
 KUNTIEN TALOUS 1988 - KOMMUNERNAS EKONOMI 1988  
 TAULUKKO 1 - MENOT JA TULOT KUNTAMUODOITTAIN JA LÄÄNEITTÄIN - 1000 MK - JATK.  
 TABELL 1 - UTGIFTER OCH INKOMSTER EFTER KOMMUNTYP OCH LÄN - 1000 MK - FORTS.

PÄÄLUOKKA, LUKU JA MOMENTTI	KAIKKI KUNNAT YHTEENSÄ ALLA KOMMU- NER SAMMAN- LAGT	KUNTAMUODOT KOMMUNFORM		LÄÄNI LÄN				
		KAU- PUNGIT STÄDER	MUUT KUNNAT ÖVRIGA KOMMUNER	UUDEN- MAAN NYLANDS	TURUN JA PORIN ÅBO OCH BJÖRNEB.	AHVE- NANMAA ÅLAND	HÄMEEN TAVAS- TEHUS	KYMEN KYMENE
TULOT (jatk.)								
70 Sisäiset tulot	2617367	2363443	253924	631897	453935	5438	473108	228519
Siitä:								
Energian myynti kun- nalle	649538	569564	79974	145340	98560	1514	113242	53000
Vesi- ja jätevesimaksut kunnalta	195548	153031	42517	63907	28261	486	29308	12666
Puhelinmaksut kunnalta	14011	14011	0	0	9708	0	0	0
99 Muut tulot	109854	101310	8544	21730	31433	218	32591	2651
<b>8 RAHOITUS YHTEENSÄ</b>	<b>43976708</b>	<b>30466825</b>	<b>13509883</b>	<b>14109068</b>	<b>6007948</b>	<b>203654</b>	<b>5700815</b>	<b>2858735</b>
801 Korot	843513	641122	202391	309978	90678	1332	106884	53300
802 Laskennalliset korot	2792220	2201613	590607	989413	358202	6585	411805	174617
Siitä:								
Käyttöomaisuuden korot	2766012	2175512	590500	987482	358202	6585	396136	172331
804 Verot ja veronluonteiset maksut	39660609	27397881	12262728	12772123	5487980	191898	5150628	2591519
Siitä:								
Kunnallisvero	39638265	27385608	12252657	12767234	5485186	190639	5147910	2590197
Koiraverot	20793	11515	9278	4836	2781	2	2696	1321
809 Muu rahoitus	680350	226206	454144	37553	71083	3839	31494	39301
Siitä:								
Valtionosuudet ja korv. Verotulojen täydennykset	219635	98915	120720	4576	27142	17	10711	20701
Harkinnanvaraiset rahoi- tusavustukset	262722	15001	247721	0	14133	200	981	3724
Muut	20311	750	19561	640	3526	1329	430	490
<b>0-8 KÄYTTÖTULOT YHTEENSÄ</b>	<b>86314205</b>	<b>60428935</b>	<b>25885270</b>	<b>24256463</b>	<b>12064435</b>	<b>358635</b>	<b>11729171</b>	<b>5613091</b>
Siitä:								
51 Valtionosuudet ja -korv.	21030244	11972909	9057335	3958596	2688580	69088	2479958	1317699
54 Maksut ja korvaukset	13547503	11448973	2098530	4118715	2099234	62619	2146594	871274
55 Henkilöstön sosiaalitulot	487815	344618	143197	132973	67754	1694	76426	28627
56 Vuokrat	2015955	1386076	629879	607873	235075	6331	230088	139283
61 Korkotulot	843513	641122	202391	309978	90678	1332	106884	53300
62 Laskennalliset korot	2792220	2201613	590607	989413	358202	6585	411805	174617
66 Verotulot	39660609	27397881	12262728	12772123	5487980	191898	5150628	2591519
68 Muut rahoitustulot	139572	87428	52144	28594	19739	1837	14203	12549
70 Sisäiset tulot	5550359	4750588	799771	1275143	965631	14851	1062009	415833
99 Muut tulot	246251	197717	48534	63040	51517	2395	50585	8381
<b>9 PÄÄOMATALOUS YHTEENSÄ</b>	<b>12997997</b>	<b>8278786</b>	<b>4719211</b>	<b>2824543</b>	<b>2133380</b>	<b>65441</b>	<b>1711193</b>	<b>912252</b>
901 Kiinteä omaisuus	969611	620311	349300	292914	142678	975	171103	40834
Siitä:								
Valtionosuudet ja -korv. Maa- ja vesialueiden myynti	6181	3333	2848	180	580	0	841	420
Rakennusten myynti	653656	416380	237276	205498	118780	903	92082	31204
Muut	282441	176816	105625	72020	21377	0	77564	5413
902 Talonrakennus	3089676	1694705	1394971	510223	483465	14870	305457	208372
Siitä:								
Valtionosuudet ja -korv. Maksut ja korvaukset	868882	368303	500579	131041	134447	8915	53967	39528
Poistot	82095	63105	18990	29782	7483	0	8448	4470
Rakennusten myynti	2027866	1215940	811926	346754	335507	5952	231525	155693
Muut	103032	44572	58460	2404	5715	0	10275	6021
903 Julkinen käyttöomaisuus	725404	527966	197438	302549	56725	2474	69530	52451
Siitä:								
Valtionosuudet ja -korv. Maksut ja korvaukset	105697	61892	43805	12704	9175	1655	11977	7560
Poistot	73836	59590	14246	35026	6291	320	9781	2181
Muut	534751	396063	138688	254686	40886	501	47686	41085
909 Irtain omaisuus	456878	250895	205983	88829	86312	1797	28532	26128
Siitä:								
Valtionosuudet ja -korv. Poistot	117497	60585	56912	12872	24860	941	6501	5725
Muut	318755	184266	134489	74776	60593	475	21637	19445

							HUVUDTITEL, KAPITEL OCH MOMENT
MIKKELIN ST. MICHELS	POHJOIS- KARJALAN NORRA KARELENS	KUOPION KUOPIO	KESKI- SUOMEN MELL. FINLANDS	VAASAN VASA	OULUN ULEA- BORGS	LAPIN LAPP- LANDS	
							INKOMSTER (forts.)
83546	79992	126171	103990	126483	219252	85036	70 Interna inkomster Därav:
33640	17309	29663	29772	31100	65468	30930	Försäljning av energi till kommunen
6898	6172	8083	10612	10899	10920	7336	Vatten och avloppsvatten- avgifter av kommunen
0	4303	0	0	0	0	0	Telefonavgifter av kommunen
3958	1045	2227	4637	3539	2496	3329	99 Övriga inkomster
1512324	1300347	2004302	1961291	3329374	3314985	1673865	8 FINANSIERING SAMMANLAGT
24045	27734	46349	27215	71631	56902	27465	801 Räntor
87864	78114	129345	123969	151064	172634	108608	802 Kalkylerade räntor Därav:
87278	78114	124816	122966	151009	172633	108460	Räntor på anläggningstillgångar
1364835	1144013	1761118	1759830	3024666	2937447	1474552	804 Skatter och avgifter av skattenatur Därav:
1363971	1142942	1759764	1758694	3022615	2935599	1473514	Kommunalskatt
864	1063	1356	959	2034	1842	1039	Hundskatt
35580	50487	67488	50276	82013	147997	63239	809 Övrig finansiering Därav:
16607	20450	19573	17855	12296	47016	22691	Statsandelar och -ersättn.
12534	23529	33001	18410	55072	76430	24708	Kompl. av skatteinkomster
750	800	1000	1250	3191	3555	3350	Finansieringsunderstöd enligt prövning
3226782	3024654	4180374	4007113	6667565	7390580	3795342	0-8 DRIFTSINKOMSTER SAMMANLAGT Därav:
911236	1028851	1320691	1110335	2114780	2619547	1410883	51 Statsandelar och -ersättn.
493867	437228	551429	530274	772347	976404	487518	54 Avgifter och ersättningar
15035	16462	23243	22297	35133	46410	21761	55 Personalens socialinkomster
87147	75251	97142	131626	161532	166597	78010	56 Hyror
24045	27734	46349	27215	71631	56902	27465	61 Ränteinkomster
87864	78114	129345	123969	151064	172634	108608	62 Kalkylerade räntor
1364835	1144013	1761118	1759830	3024666	2937447	1474552	66 Skatteinkomster
4569	5454	12457	7198	7982	16765	8225	68 Övr. finansieringsinkomster
228678	208151	231023	284151	313427	385990	165472	70 Interna inkomster
9518	3393	7565	10215	14979	11846	12817	99 Övriga inkomster
593655	470643	701343	822874	1111420	1088055	563198	9 KAPITALHUSHÄLLNING SAMMANLAGT
40152	23429	40772	56496	102273	33202	24783	901 Fast egendom Därav:
222	341	395	257	1635	967	343	Statsandelar och -ersättn.
28035	16360	18918	38016	58055	24079	21726	Försäljning av mark- och vattenområden
11141	6684	20255	17421	40614	7582	2370	Försäljning av byggnader
168091	147781	201653	188517	296287	364862	200098	902 Husbyggnad Därav:
36788	62710	58478	69190	82021	126956	64841	Statsandelar och -ersättn.
640	188	11499	2500	3433	7352	6300	Avgifter och ersättningar
127384	79358	128565	115082	196121	201189	104736	Avskrivningar
2490	5425	2711	1715	13803	28569	23904	Försäljning av byggnader
16578	25381	26287	77166	32762	45034	18467	903 Publik egendom Därav:
4058	3510	5635	11561	5646	24317	7899	Statsandelar och -ersättn.
1137	264	844	11131	2221	2307	2333	Avgifter och ersättnigar
11314	13425	19712	54446	24630	18231	8149	Avskrivningar
27756	25535	31484	28626	60579	30561	20739	909 Lös egendom Därav:
6621	8215	9476	7949	15152	12098	7087	Statsandelar och -ersättn.
20373	16923	21391	16897	36756	16689	12800	Avskrivningar

TILASTOKESKUS - STATISTIKCENTRALEN  
KUNTIEN TALOUS 1988 - KOMMUNERNAS EKONOMI 1988  
TAULUKKO 1 - MENOT JA TULOT KUNTAMUODOITTAIN JA LÄÄNEITTÄIN - 1000 MK - JATK.  
TABELL 1 - UTGIFTER OCH INKOMSTER EFTER KOMMUNTYP OCH LÄN - 1000 MK - FORTS.

PÄÄLUOKKA, LUKU JA MOMENTTI	KAIKKI KUNNAT YHTEENSÄ ALLA KOMMU- NER SAMMAN- LAGT	KUNTAMUODOT KOMMUNFORM		LÄÄNI LÄN				
		KAU- PUNGIT STÄDER	MUUT KUNNAT ÖVRIGA KOMMUNER	UUDEN- MAAN NYLANDS	TURUN JA PORIN ÅBO OCH BJÖRNEB.	AHVE- NANMAA ÅLAND	HÄMEEN TAVAS- TEHUS	KYMEN KYMENE
<b>TULOT (jatk.)</b>								
911 Energiahuoltolaitokset	1164677	1036782	127895	329103	134745	2391	220194	71843
Siitä:								
Valtionosuudet ja -korv.	6344	4486	1858	0	223	0	209	47
Maksut ja korvaukset	142888	111098	31790	14413	26369	388	20350	12706
Poistot	967399	887393	80006	313667	105951	2003	162573	59087
913 Vesihuoltolaitokset	1428752	979441	449311	453924	228526	4453	159439	87302
Siitä:								
Valtionosuudet ja -korv.	32920	4926	27994	188	2881	1212	1955	697
Maksut ja korvaukset	206588	91177	115411	78439	31852	828	23297	5587
Poistot	1184240	880165	304075	375039	193468	2413	132347	80950
918 Muut liikelaitokset	358355	357232	1123	154093	104711	5744	12507	40187
Siitä:								
Valtionosuudet ja -korv.	15730	15488	242	10387	1320	497	0	1721
Maksut ja korvaukset	9941	9921	20	0	3941	0	0	4
Poistot	317647	316778	869	143706	99235	5247	12507	23810
920 Sisäinen palvelutoiminta	112065	90667	21398	33029	17038	634	12594	9634
Siitä:								
Valtionosuudet ja -korv.	554	544	10	0	10	0	0	0
Maksut ja korvaukset	0	0	0	0	0	0	0	0
Poistot	110877	89725	21152	33019	17017	634	12533	9429
921 Kuntainliitot ja muu yhteis- toiminta	45726	24883	20843	9239	5567	5	4179	9406
Siitä:								
Osuuksien myynti	28094	15281	12813	7410	3291	5	2755	5656
931 Arvopaperit	214998	116782	98216	38164	43011	525	27326	25512
Siitä:								
Valtionosuudet ja -korv.	30328	20270	10058	8219	672	0	6820	2559
Arvopapereiden myynti	167127	79269	87858	23166	42333	525	19983	22882
933 Talousarviolainat	4164495	2376812	1787683	556395	804090	30766	627133	319182
934 Antolainat	252349	194632	57717	53876	24236	509	71464	20627
941 Muu pääomatalous	15002	7673	7329	2204	2285	293	1738	776
<b>Pääluokan kokonaistuloista:</b>								
51 Valtionosuudet ja -korv.	1186863	541514	645349	175592	174671	13220	82320	58257
54 Maksut ja korvaukset	566429	377670	188759	179898	79547	1613	63143	29246
71 Poistot	5461654	3970371	1491283	1541647	852698	17240	620809	389530
72 Maa- ja vesialueiden myynti	653685	416380	237305	205527	118780	903	92082	31204
74 Rakennusten myynti	401266	233988	167278	74424	27182	0	88079	24034
81 Kiinteiden rakenteiden ja laitteiden myynti	10789	1854	8935	701	428	0	6548	56
82 Irtaimen omaisuuden myynti	19198	5764	13434	502	485	191	310	3064
83 Arvopapereiden myynti	167265	79381	87884	23166	42333	525	19983	22882
85 Osuuksien myynti	28094	15281	12813	7410	3291	5	2755	5656
89 Lainanotto	4164495	2376812	1787683	556395	804090	30766	627133	319182
90 Antolainojen lyhennykset	252349	194632	57717	53876	24236	509	71464	20627
92 Muut pääomatulot	11419	5982	5437	1968	2187	145	1153	703
99 Muut tulot	74505	59158	15347	3433	3466	321	35419	7817
<b>TULOT YHTEENSÄ</b>	<b>99312202</b>	<b>68707721</b>	<b>30604481</b>	<b>27081006</b>	<b>14197815</b>	<b>424076</b>	<b>13440364</b>	<b>6525343</b>
Siitä:								
Valtionosuudet ja -korv.	22217107	12514423	9702684	4134188	2863251	82308	2562278	1375956
Maksut ja korvaukset	14113932	11826643	2287289	4298613	2178781	64232	2209737	900520

							HUVUDTITEL, KAPITEL OCH MOMENT
MIKKELIN ST. MICHELS	POHJOIS- KARJALAN NORRA KARELENS	KUOPION KUOPIO	KESKI- SUOMEN MELL. FINLANDS	VAASAN VASA	OULUN ULEÅ- BORGS	LAPIN LAPP- LANDS	
							<b>INKOMSTER (forts.)</b>
52349	32397	72937	45835	56632	97160	49091	911 Energiförsörjningsverk Därav:
3356	12	368	148	152	23	1806	Statsandelar och -ersättn.
7518	6972	10622	9904	11654	9038	12954	Avgifter och ersättningar
41395	25407	58886	34309	43403	87981	32737	Avskrivningar
55850	40108	83045	66884	114916	72874	61431	913 Vattenförsörjningsverk Därav:
967	1650	6318	1777	2665	5489	7121	Statsandelar och -ersättn.
4308	6189	9401	8994	16406	11209	10078	Avgifter och ersättningar
50482	32194	67213	56109	94886	55530	43609	Avskrivningar
861	17656	1343	1594	10946	5627	3086	918 Övriga affärsverk Därav:
0	0	0	0	0	0	1805	Statsandelar och -ersättn.
0	5982	0	13	0	1	0	Avgifter och ersättningar
861	11496	1343	1581	10946	5634	1281	Avskrivningar
5625	2741	7839	5980	6708	6998	3245	920 Intern serviceverksamhet Därav:
0	0	0	0	0	544	0	Statsandelar och -ersättn.
0	0	0	0	0	0	0	Avgifter och ersättningar
5625	2722	7634	5961	6702	6378	3223	Avskrivningar
2388	2245	680	2095	2061	6336	1525	921 Kommunalförbund och övrig sam- verkan Därav:
1297	1050	310	509	79	5606	126	Försäljning av andelar
8407	5752	4554	17020	29239	10702	4786	931 Värdepapper Därav:
646	2304	639	1364	4983	1292	830	Statsandelar och -ersättn.
7756	3448	3913	6164	23923	9408	3626	Försäljning av värdepapper
205542	135850	214712	322240	378713	401087	168785	933 Budgetlån
8173	10041	15757	9932	19976	12139	5619	934 Utlåning
1882	1728	283	486	315	1469	1543	941 Övrig kapitalhushållning
							<b>Av huvudtitelns totalinkomster:</b>
52658	79951	81458	92261	112254	172188	92033	51 Statsandelar och -ersättn.
15274	19834	33446	43895	37328	30396	32809	54 Avgifter och ersättningar
257434	181525	304744	284385	413444	391632	206566	71 Avskrivningar
28035	16360	18918	38016	58055	24079	21726	72 Försäljning av mark- och vattenområden
13693	12109	25767	19136	54417	36151	26274	74 Försäljning av byggnader
0	28	0	1295	1163	505	65	81 Försäljning av fasta kon- struktion och anordningar
581	352	442	3091	8522	1298	360	82 Försäljning av lösegendom
7756	3560	3913	6164	23949	9408	3626	83 Försäljning av värdepapper
1297	1050	310	509	79	5606	126	85 Försäljning av andelar
205542	135850	214712	322240	378713	401087	168785	89 Upplåning
8173	10041	15757	9932	19976	12139	5619	90 Amorteringar på utgivna lån
1566	704	195	406	290	889	1213	92 Övriga kapitalinkomster
1646	9276	1683	1540	3220	2685	3999	99 Övriga inkomster
3820437	3495297	4881717	4829987	7778985	8478635	4358540	<b>INKOMSTER SAMMANLAGT</b> Därav:
963894	1108802	1402149	1202596	2227034	2791735	1502916	Statsandelar och -ersättn.
509141	457062	584875	574169	809675	1006800	520327	Avgifter och ersättningar

TILASTOKESKUS - STATISTIKCENTRALEN  
 KUNTIEN TALOUS 1988 - KOMMUNERNAS EKONOMI 1988  
 TAULUKKO 2 - TASEET 31.12. KUNTAMUODOITTAIN JA LÄÄNEITTÄIN - 1000 MK  
 TABELL 2 - BALANSER 31.12 EFTER KOMMUNTYP OCH LÄN - 1000 MK

TASE-ERÄ	KAIKKI KUNNAT YHTEENSÄ ALLA KOMMU- NER SAMMAN- LAGT	KUNTAMUODOT KOMMUNFORM		LÄÄNI LÄN				
		KAU- PUNGIT STÄDER	MUUT KUNNAT ÖVRIGA KOMMUNER	UUDEN- MAAN NYLANDS	TURUN JA PORIN ÅBO OCH BJÖRNEB.	AHVE- NANMAA ÅLAND	HÄMEEN TAVAS- TEHUS	KYMEN KYMMENE
V A S T A A V A A								
11 RAHOITUSOMAISUUS	20314842	14859351	5455491	7472695	2419920	97157	2397145	1106323
111 Kassavarat	1478858	658259	820599	221671	204573	12602	225645	125925
1111 Käteisvarat	15280	14183	1097	6781	2770	52	2285	1292
1112 Shekkitilit	944168	416798	527370	141057	135988	7301	161849	82750
- Liikepankit	230471	139724	90747	42097	27933	4886	39824	21620
- Säästöpankit	384464	172202	212262	62947	54586	409	70132	35734
- Osuuspankit	329227	104873	224354	36011	53472	2005	51891	25396
1113 Postisiirtotilit	519396	227278	292118	73835	65808	5246	61509	41884
112 Talletukset ja markkinaraha	5412563	4610813	801750	2399992	477457	11360	740770	278863
1121 Talletukset	4505976	3781414	724562	2273547	362293	9160	625957	240800
- Liikepankit	2412015	2176171	235844	1381211	144947	3543	354094	130321
- Säästöpankit	1316591	1071721	244870	599588	142378	503	189008	51333
- Osuuspankit	775703	533343	242360	292607	74736	4176	82796	59141
- Muut	1663	180	1483	140	230	938	59	6
1125 Markkinaraha	906586	829399	77187	126445	115165	2200	114812	38063
113 Tulojäämät	9007832	5872807	3135025	2290740	1316094	57274	1102675	582311
1131 Valtionosuudet ja -korv.	2233050	998205	1234845	250840	310979	19017	210432	123706
- Käyttömenoihin	1531352	716012	815340	170975	215634	7998	162438	88685
- Pääomamenoihin	701700	282190	419510	79865	95344	11019	47993	35021
1133 Verosaamiset	4528004	3050320	1477684	1453694	611789	19861	570095	310197
1134 Koiraverosaamiset	1446	1031	415	613	133	0	178	67
1135 Muut tulojäämät	2245337	1823253	422084	585598	393193	18394	321973	148341
- Valtiolta	102858	88332	14526	16836	1252	30203	4514	
- Kunnilta ja kl:ilta	118531	74461	44070	17945	19939	2183	22810	5523
- Muilta	2023949	1660460	363489	540232	356417	14959	268960	138304
114 Nostamattomat lainat	546965	389613	157352	99453	131403	10935	38253	6451
115 Ennakkomaksut	50381	42803	7578	38298	622	156	284	317
116 Siirtosaamiset	469113	329244	139869	79607	90182	2946	125754	31552
1161 Ennakkomenot	322448	217405	105043	68611	85365	2943	26982	18441
- Käyttömenot	239024	170382	68642	60020	71969	1882	16826	6942
- Pääomamenot	83418	47024	36394	8591	13395	1061	10156	11500
1163 Jaksotettavat menot	146667	111841	34826	10996	4818	3	98772	13110
117 Muut saamiset	1008817	715535	293282	490078	116975	1037	74011	57035
- Valtiolta	19320	15543	3777	2083	1831	40	4737	519
- Kunnilta ja kl:lta	270947	119905	151042	41581	42588	809	31466	31521
- Muilta	718550	580087	138463	446415	72553	188	37807	24994
118 Muut rahoitusvarat	1642370	1617374	24996	1505946	5539	204	43324	8641
1181 Lyhytaikaiset lainasaamiset	76349	57317	19032	1588	4121	10	5514	7430
1182 Sijoitusarvopaperit	18983	13243	5740	39	1355	193	8670	1112
- Osakkeet ja osuudet	10171	9858	313	38	114	193	7988	757
- Muut sijoitusarvopaperit	8812	3385	5427	1	1241	0	682	355
1183 Muu sijoitusomaisuus	1547038	1546814	224	1504319	63	1	29140	99
119 Rahastojen erityiskatteet	697919	622899	75020	346907	77057	643	46428	15225
1191 Omat rahastot	577006	543662	33344	317491	51234	120	34749	9338
1192 Lahjoitusrahastot	120909	79236	41673	29416	25822	523	11679	5885
12 VARASTOT	958185	824407	133778	447174	104031	1868	111017	34897
- Liikelaitosten varastot	636616	610458	26158	383569	70944	1387	64902	7601
- Muut varastot	321566	213947	107619	63604	33087	481	46115	27296
13 ANTOLAINAT	3913505	3194422	719083	1647556	531478	6287	397445	192359
131 Talousarvioantolainat	3401915	2900630	501285	1555501	450393	5543	319745	158957
132 Muut pitkäaikaiset saamiset	511587	293790	217797	92055	81086	744	77702	33401
14 KÄYTTÖOMAISUUS	139937360	103890645	36046715	50841283	17684993	463993	14996167	8920420
141 Keskenkäynteet	3851034	2949987	901047	2228749	332199	0	140060	119742
142 Maa- ja vesialueet	28282822	24626157	3656665	15802273	4146598	26858	1822988	847913
143 Luonnonvarat	212455	180739	31716	9248	46558	0	61440	8736
144 Rakennukset	53876570	37065588	16810982	14907089	6687975	213654	7299037	3730513
- Asuinrakennukset	4842101	2560436	2281665	547061	712450	27632	576146	485455
- Muut rakennukset	49034465	34505154	14529311	14360026	5975525	186022	6722890	3245058
145 Kiinteät rakenteet ja lait- teet	30770788	25207745	5563043	12293586	3574258	121208	2925427	2710041
146 Irtain käyttöomaisuus	4105467	3258257	847210	1601850	593478	14529	331385	286363
1461 Liikennevälineet ja liik- kuvat työkalut	1580894	1424412	156482	1022422	152769	4773	82672	79466
1462 Koneet ja laitteet	882913	693784	189129	370777	143817	3017	48458	69068
1463 Muu irtain käyttöomaisuus	1641656	1140064	501592	208651	296893	6739	200257	137827

							BALANSPOST
MIKKELIN ST. MICHELS	POHJOIS- KARJALAN NORRA KARELENS	KUOPION KUOPIO	KESKI- SUOMEN MELL. FINLANDS	VAASAN VASA	OULUN ULEÅ- BORGS	LAPIN LAPP- LANDS	
							A K T I V A
558185	606521	922092	776684	1523510	1618412	816198	11 FINANSIERINGSTILLGÅNGAR
45772	56450	69660	84867	190763	143859	97071	111 Kassamedel
202	206	209	326	347	516	294	1111 Kassa
29884	40037	42395	58316	121816	80591	42184	1112 Checkräkning
4562	13057	6349	10772	34180	13167	12024	- Affärsbanker
12980	14996	18389	27551	42778	31684	12278	- Sparbanker
12340	11984	17656	19993	44859	35739	17881	- Andelsbanker
15684	16205	27057	26224	68600	62752	54592	1113 Postgiro
72781	125135	210721	141026	376716	418434	159308	112 Depositioner och marknadspengar
54331	73792	129897	102776	234212	275727	123484	1121 Depositioner
15517	39579	66222	50529	62426	113900	49726	- Affärsbanker
18026	16474	34479	25694	114015	88502	36591	- Sparbanker
20752	17735	29195	26546	57685	73180	37154	- Andelsbanker
37	3	2	7	84	143	14	- Övriga
18450	51343	80824	38250	142503	142707	35824	1125 Marknadspengar
361742	347397	486926	439719	754973	835987	431994	113 Inkomstrest
112711	137933	174878	144748	249818	326081	171907	1131 Statsandelar och -ersättningar
85031	83898	112908	91144	190221	204929	117491	- För driftsutgifter
27680	54036	61972	53604	59598	121151	54417	- För kapitalutgifter
154439	128831	202479	215437	349874	343474	167834	1133 Skattefordringar
35	48	82	37	102	85	66	1134 Hundskatterester
94557	80585	109484	79500	155174	166347	92191	1135 Övriga inkomstrest
2772	1311	3624	3005	3306	5740	2873	- Hos staten
6924	2409	14870	5873	6409	9916	3730	- Hos kommuner och komm.förb.
84862	76865	90990	70621	145459	150692	85588	- Hos övriga
9601	26860	81033	46862	62619	27145	6350	114 Olyfta lån
76	3122	147	339	796	4129	2095	115 Förskottsbetalningar
18979	7633	12112	14181	26408	45859	13900	116 Resultatregleringar
14043	5924	12113	10754	24445	38927	13900	1161 Utgiftsförskott
11697	4885	8372	7960	11725	29755	6991	- Driftsutgifter
2347	1038	3742	2794	12717	9169	6908	- Kapitalutgifter
4936	1709	1	3427	1963	6932	0	1163 Periodiserade utgifter
33063	16851	32157	44918	51515	59152	32025	117 Övriga fordringar
1290	112	653	3458	2367	734	1496	- Hos staten
15242	8420	20933	16384	30057	20890	11056	- Hos kommuner och komm.förbund
16531	8320	10571	25075	19095	37528	19473	- Hos övriga
3825	3149	2098	2328	7263	11841	48212	118 Övriga finansieringstillgångar
2791	2372	2068	739	5647	9227	34842	1181 Kortfristiga lånefordringar
1034	777	0	1589	1594	2449	171	1182 Placering i värdepapper
890	0	0	4	0	187	0	- Aktier och andelar
144	777	0	1585	1594	2262	171	- Övriga värdepapper
0	0	30	0	22	165	13199	1183 Övriga placeringar
12345	19925	27240	2442	52461	72003	25243	119 Fondernas specialtäckning
4987	14238	21563	667	30964	66935	24720	1191 Egna fonder
7359	5687	5677	1775	21492	5068	526	1192 Donationsfonder
25873	21015	38866	36034	32750	68125	36535	12 FÖRRÅD
7812	8589	18507	16421	14219	29411	13254	- Affärsverkens förråd
18061	12426	20359	19613	18530	38714	23280	- Övriga förråd
93341	178743	262119	148221	224578	147970	83408	13 LÅNEFORDRINGAR
73446	174209	213764	109124	168143	106817	66273	131 Utgivna budgetlån
19896	4533	48354	39094	56433	41154	17135	132 Övriga långfristiga fordringar
5308681	4174376	6302252	7268642	9113542	10016978	4846033	14 ANLÄGGNINGSTILLGÅNGAR
143512	68716	187166	163506	202675	219672	45037	141 Halvfärdiga arbeten
968147	519478	880651	1088938	871101	816006	491871	142 Jord- och vattenområden
36118	248	153	3097	7494	39363	0	143 Naturtillgångar
2105743	2074720	2938999	3184925	4089359	4553393	2091163	144 Byggnader
232921	243884	211088	764888	329275	396361	314940	- Bostadsbyggnader
1872823	1830836	2727910	2420036	3760083	4157034	1776222	- Övriga byggnader
908398	609472	1178379	1309712	1661901	2473249	1005157	145 Fasta konstruktioner och anordningar
101825	81127	162798	128589	230753	347902	224868	146 Lösa anläggningstillgångar
22628	16578	35610	32141	39474	60956	31405	1461 Trafikmedel och rörliga maskiner
24852	19269	41015	30309	65550	24098	42683	1462 Maskiner och anordningar
54345	45277	86173	66139	125731	262844	150780	1463 Övriga lösa anläggningstillg.

TILASTOKESKUS - STATISTIKCENTRALEN  
KUNTIEN TALOUS 1988 - KOMMUNERNAS EKONOMI 1988  
TAULUKKO 2 - TASEET 31.12. KUNTAMUODOITTAIN JA LÄÄNEITTÄIN - 1000 MK - JATK.  
TABELL 2 - BALANSER 31.12 EFTER KOMMUNTYP OCH LÄN - 1000 MK - FORTS.

TASE-ERÄ	KAIKKI KUNNAT YHTEENSÄ ALLA KOMMU- NER SAMMAN- LAGT	KUNTAMUODOT KOMMUNFORM		LÄÄNI LÄN				
		KAU- PUNGIT STÄDER	MUUT KUNNAT ÖVRIGA KOMMUNER	UUDEN- MAAN NYLANDS	TURUN JA PORIN ÅBO OCH BJÖRNEB.	AHVE- NANMAA ÅLAND	HÄMEEN TAVAS- TEHUS	KYMEN KYMMENE
VASTAAVAA (JATK.)								
147 Aineeton käyttöomaisuus	18838200	10602166	8236034	3998487	2303924	87742	2415827	1217113
1471 Osakkeet	5111629	3625488	1486141	1726308	434792	18897	532718	357803
1472 Osuudet	13622375	6898908	6723467	2246512	1865793	68782	1840653	857221
1473 Käyttöoikeudet	42841	37443	5398	24785	1102	63	2681	1530
1475 Muu aineeton käyttö- omaisuus	61353	40325	21028	880	2239	0	39772	561
15 HUOSTASSA OLEVAT VARAT	12229241	6803140	5426101	1561210	1819446	83539	1701386	761528
151 Valtion toimeksiannot	12033612	6674713	5358899	1503177	1790225	83374	1664676	752596
1511 Valtion toimeksiantojen postisiirtotilit	8044	6466	1578	1954	810	0	244	1079
1512 Välitetyt lainat	12001635	6659610	5342025	1498714	1786637	83149	1662725	748890
- Asuntolainat	11986356	6654629	5331727	1494656	1784376	79934	1662230	748821
- Asutus-, MAP- ja työllii- syyslainat	6810	710	6100	185	107	1774	157	56
- Muut välitetyt lainat	8477	4274	4203	3874	2157	1441	337	13
1513 Välitettyjen lainojen kor- kosaatavat	13227	5749	7478	1384	1456	66	722	577
1514 Muut valtion toimeksiannot	10702	2890	7812	1125	1314	160	987	2050
152 Huollettavien varat	34498	21469	13029	6386	7019	162	3343	3877
153 Vakuustalletukset	120637	71664	48973	19879	21184	0	30768	4322
154 Muut huostassa olevat varat	40490	35294	5196	31766	1021	2	2598	729
1541 Välitetyt Kansaneläkelai- toksen lainat	1743	351	1392	208	52	0	181	288
1542 Muut varat	38693	34941	3752	31556	945	2	2408	440
16 ALIJÄÄMÄ	85385	36797	48588	16453	8968	370	3215	10123
VASTAAVAA YHTEENSÄ	177438525	129608758	47829767	61986370	22568840	653213	19606378	11025650
V A S T A T T A V A A								
21 LYHYTÄIKAINEN VIERAS PÄÄOMA	6282729	4282430	2000299	1844905	888944	35441	770312	366969
211 Tilivelat	4729503	3370527	1358976	1329726	757117	25742	614513	291272
2111 Menojäämät	2941067	2191523	749544	879599	515087	20578	402268	154824
- Valtiolla	264766	175796	88970	21201	51202	4407	47086	11997
- Kunnille ja kl:ille	252475	119811	132664	63165	36828	3361	33793	13407
- Muille	2423831	1895916	527915	795233	427060	12810	321390	129420
2112 Veronpidätykset	873023	589934	283089	249689	110282	3322	110231	54432
2113 Sosiaaliturvamaksut	210107	135497	74610	49469	28703	805	28094	13899
2114 Muut tilivelat	705280	453568	251712	150966	103043	1037	73918	68113
- Valtiolla	219609	112165	107444	18131	39501	300	20689	14178
- Kunnille ja kl:ille	55815	33813	22002	12084	6720	161	2318	5415
- Muille	429848	307591	122257	120751	56818	573	50913	48521
212 Siirtovelat	950652	657822	292830	407354	65873	1323	107403	27434
2121 Ennakkotulot	578210	490331	87879	370225	27260	993	39016	4005
- Käyttötulot	393793	370860	22933	331884	10315	990	21545	1011
- Lainat	88229	51681	36548	10000	7003	0	2019	1893
- Muut pääomatulot	96184	67790	28394	28341	9941	0	15452	1101
2123 Jaksotettavat tulot	284512	122406	162106	6212	34943	12	58074	20419
2124 Verovelat varainhoito- vuodelta	87938	45089	42849	30918	3674	317	10313	3010
213 Kassalainat	602578	254083	348495	107823	65960	8376	48393	48264
2131 Rahoitusvekselit	49041	25829	23212	5000	950	0	1000	20510
2132 Shekkiluotot	19796	10337	9459	767	121	376	940	901
2133 Muut kassalainat	533739	217916	315823	102055	64889	8000	46453	26853
- Valtiolta	446	446	0	264	182	0	0	0
- Kansaneläkelaitokselta	11812	7000	4812	0	7000	0	800	0
- Kunnilta ja kl:ilta	7965	1531	6434	1500	0	0	0	134
- Liikepankeilta	170036	87983	82053	56483	11020	8000	6500	7537
- Säästöpankeilta	61675	27000	34675	15754	4200	0	3000	7510
- Osuuspankeilta	33003	1518	31485	1000	4600	0	4920	460
- Muilta rahoit.laitoksilta	194723	59875	134848	20198	28152	0	29613	1600
- Muilta lainanantajilta	54080	32563	21517	6856	9735	0	1620	9612

							BALANSPOST
MIKKELIN	POHJOIS- KARJALAN	KUOPION	KESKI- SUOMEN	VAASAN	OULUN	LAPIN	
ST. MICHELS	NORRA KARELENS	KUOPIO	MELL. FINLANDS	VASA	ULEA- BORGS	LAPP- LANDS	
							AKTIVA (FORTS.)
1044937	820616	954109	1389872	2050247	1567392	987934	147 Immateriella anläggningstillg.
168975	218487	204473	314716	473437	453926	207097	1471 Aktier
870411	601524	749397	1070703	1571319	1099500	780560	1472 Andelar
4772	360	2	3417	3178	925	26	1473 Dispositionsrättigheter
779	244	235	1035	2315	13041	252	1475 Övriga immateriella anläggningstillgångar
620015	531342	814080	679668	1419708	1412960	824359	15 FÖRVALTADE MEDEL
605464	516713	803675	675312	1413417	1407689	817294	151 Statliga uppdrag
17	190	297	837	106	1964	546	1511 Postgirokonton för statliga uppdrag
604095	515938	802073	673336	1409069	1401941	815068	1512 Förmedlade lån
604040	515485	801504	672589	1408111	1400411	814199	- Bostadslån
56	453	569	348	710	1524	871	- Kolonisationslån, MAP-lån och sysselsättningslån
0	0	0	400	249	6	0	- Övriga förmedlade lån
683	282	738	692	2890	2585	1152	1513 Förmedlade låns räntefordringar
667	304	567	446	1351	1203	528	1514 Övriga statliga uppdrag
1757	72	1608	2387	2921	2790	2176	152 Vårdtagarnas medel
12276	14072	8290	814	2294	1971	4767	153 Garantidepositioner
520	484	508	1156	1076	510	120	154 Övriga förvaltade medel
77	46	26	416	234	206	9	1541 Förmedlade lån från Folkpensionsanstalten
443	431	478	734	841	304	111	1542 Övriga medel
2411	5262	9686	11929	7702	3948	5318	16 UNDERSKOTT
6608504	5517262	8349097	8921177	12321788	13268391	6611855	AKTIVA SAMMANLAGT
							P A S S I V A
220316	227767	281949	290871	508458	556345	290452	21 KORTFRISTIGT FRÄMMANDE KAPITAL
144136	207150	198202	211248	345442	399923	205032	211 Kontoskulder
81544	127852	91634	121272	211492	230134	104783	2111 Utgiftsrester
10206	3841	12389	20462	33846	38514	9615	- Till staten
10506	7087	8341	18013	22865	27511	7598	- Till kommuner och kf
60832	116925	70904	82798	154783	164106	87570	- Till övriga
30806	33353	45872	41184	67878	82015	43959	2112 Innehållen förskottsskatt
7844	9170	11520	10923	17419	20588	11673	2113 Socialskyddsavgifter
23942	36772	49176	37866	48646	67185	44616	2114 Övriga kontoskulder
9696	22019	21366	15754	21877	22936	13162	- Till staten
157	4601	1019	3388	3415	2114	14423	- Till kommuner och kf
14089	10153	26791	18724	23352	42132	17031	- Till övriga
14263	4620	57825	41468	120621	67647	34821	212 Resultatregleringar
4664	3854	4618	8872	71406	24795	18502	2121 Inkomstförskott
2866	2495	3176	3470	5787	8225	2029	- Driftsinkomster
96	300	100	5170	43658	13490	4500	- Lån
1702	1059	1342	232	21962	3079	11973	- Övriga kapitalinkomster
7303	469	47767	24683	40766	31793	12071	2123 Periodiserade inkomster
2296	298	5440	7913	8449	11062	4248	2124 Skatteskulder för räkenskapsåret
61916	15997	25922	38155	42395	88777	50600	213 Kassalån
138	4	1000	5223	2525	2500	10191	2131 Finansieringsväxlar
7030	0	681	3333	4039	554	1054	2132 Checkkredit
54748	15993	24241	29599	35830	85723	39355	2133 Övriga kassalån
0	0	0	0	0	0	0	- Av staten
0	0	0	0	2512	1500	0	- Av Folkpensionsanstalten
0	31	0	0	3000	1700	1600	- Av kommuner och komm.förbund
18787	750	4090	600	10000	33262	13007	- Av affärsbanker
5286	2000	1031	10199	7100	2550	3045	- Av sparbanker
1500	0	3000	5753	500	11182	88	- Av andelsbanker
14525	12717	16120	12997	11659	30027	17115	- Av övriga finansinstitut
14650	495	0	50	1059	5503	4500	- Av övriga långivare

TILASTOKESKUS - STATISTIKCENTRALEN  
KUNTIEN TALOUS 1988 - KOMMUNERNAS EKONOMI 1988  
TAULUKKO 2 - TASEET 31.12. KUNTAMUODOITTAIN JA LÄÄNEITTÄIN - 1000 MK - JATK.  
TABELL 2 - BALANSER 31.12 EFTER KOMMUNTYP OCH LÄN - 1000 MK - FORTS.

TASE-ERÄ	KAIKKI KUNNAT YHTEENSÄ ALLA KOMMU- NER SAMMAN- LAGT	KUNTAMUODOT KOMMUNFORM		LÄÄNI LÄN				
		KAU- PUNGIT STÄDER	MUUT KUNNAT ÖVRIGA KOMMUNER	UUDEN- MAAN NYLANDS	TURUN JA PORIN ÅBO OCH BJÖRNEB.	AHVE- NANMAA ÅLAND	HÄMEEN TAVAS- TEHUS	KYMEN KYMENE
VASTATTAVAA (JATK.)								
22 PITKÄAIKAINEN VIERAS PÄÄOMA	16097126	9037044	7060082	2436615	2863202	155434	1952607	1227161
221 Talousarviolainat	15295409	8414665	6880744	2328715	2631266	143235	1816054	1217876
2211 Valtiolta	1962076	972344	989732	198815	259558	1591	232982	167295
2212 Kansaneläkelaitokselta	7267	5621	1646	560	480	0	665	238
2213 Kunnilta ja kl:lilta	40974	13996	26978	125	573	38905	330	53
2214 Rahalaitoksilta	5772088	3438330	2333758	991979	1055979	35427	817539	390188
- Liikepankeilta	3780101	2449790	1330311	634371	659609	26220	533873	265823
- Säästöpankeilta	1142000	648602	493398	234002	233095	6462	156418	81115
- Osuuspankeilta	849981	339937	510044	123606	163274	2745	127249	43248
2215 Vakuutuslaitoksilta	1063605	488187	575418	79357	167062	1927	126132	63951
2216 Kiinnitysluottopankeilta ja -laitoksilta	5026393	2484239	2542154	659722	823997	39932	544753	508150
2217 Muilta rahoituslaitoksilta	744634	375894	368740	33700	225029	2000	48221	32068
2218 Muilta kotimaisilta lai- nantajilta	172859	131541	41318	9828	39736	2142	6754	44798
2219 Ulkomailta	505515	504515	1000	354626	58856	21310	38680	11131
222 Nostamattomat lainat	546965	389613	157352	99453	131403	10935	38254	6451
223 Muut pitkäaikaiset velat	254751	232765	21986	8447	100532	1265	98300	2834
23 HUOSTASSA OLEVAT PÄÄOMAT	13484287	8056571	5427716	2802807	1834189	83554	1702056	762876
24 VARAUKSET	5721725	3980003	1741722	2152979	657457	40471	580602	317227
241 Siirtomäärärahat	5651138	3919673	1731465	2117390	652235	40458	580494	301362
- Käyttömeneihin	288627	282321	6306	265095	1406	0	13317	5112
- Pääomameneihin	5362510	3637351	1725159	1852295	650828	40458	567177	296250
242 Poisto- ja palautusmäärä- rahat	36508	27405	9103	6176	4730	13	53	15865
243 Hankintaennakkoja vastaavat määrärahat	34080	32926	1154	29413	493	0	55	0
25 OMA PÄÄOMA	135852661	104252712	31599949	52749063	16325046	338311	14600809	8351420
251 Rahastojen pääomat	7571568	5810223	1761345	2542643	882239	15294	1057151	473254
2511 Omat rahastot	7419887	5719305	1700582	2504156	854444	14755	1038980	466843
- Verontasausrahasto	2864798	1837238	1027560	891103	334849	12659	332606	211633
- Käyttörahaso	1929333	1337646	591687	656804	242251	1401	169216	137933
- Muut omat rahastot	2625749	2544421	81328	956249	277344	695	537160	117276
2512 Lahjoitusrahastot	151680	90917	60763	38488	27794	539	18167	6410
252 Käyttöpääoma	127666101	98067863	29598238	50048572	15335593	316548	13482704	7854323
253 Ylijäämä	614991	374629	240362	157849	107213	6469	60953	23843
VASTATTAVAA YHTEENSÄ	177438525	129608758	47829767	61986370	22568840	653213	19606378	11025650
V A S T U U T								
31 Lainapääomien erääntymättö- mät indeksikorotukset	203	198	5	117	20	0	18	5
32 Annetut takaukset	5936627	4465532	1471095	1550760	680734	63499	1037388	385781
33 Muut vastuut	441825	360462	81363	96980	25275	5000	239827	29229
VASTUUT YHTEENSÄ	6378650	4826188	1552462	1647854	706029	68499	1277233	415015

							BALANSPOST
MIKKELIN ST. MICHELS	POHJOIS- KARJALAN NORRA KARELENS	KUOPION KUOPIO	KESKI- SUOMEN MELL. FINLANDS	VAASAN VASA	OULUN ULEÅ- BORGS	LAPIN LAPP- LANDS	
							PASSIVA (FORTS.)
773018	674868	795960	1217490	1675858	1583312	741601	22 LÅNGFRISTIGT FRÄMMANDE KAPITAL
762556	646110	713617	1157951	1607934	1535183	734912	221 Budgetlån
112819	102787	109633	310258	149369	223938	93031	2211 Av staten
415	118	127	238	4301	71	54	2212 Av Folkpensionsanstalten
0	0	0	0	841	147	0	2213 Av kommuner och komm.förbund
290956	230478	233953	373201	622337	471574	258477	2214 Av penninginrättningar
167363	157114	164923	187703	463230	318289	201583	- Av affärsbanker
60536	39412	33389	113704	85984	86797	11086	- Av sparbanker
63057	33951	35640	71794	73125	66486	45806	- Av andelsbanker
68313	56609	47686	104170	159318	139362	49718	2215 Av försäkringsanstalter
214676	177019	258229	321591	581413	603722	293189	2216 Av hypoteksbanker och
46250	73018	48970	39797	76732	88714	30135	-inrättningar
19360	6085	7479	6089	13626	7653	9309	2217 Av övriga finansinstitut
9766	0	7541	2605	0	0	1000	2218 Av övriga inhemska lån-
9601	26860	81033	46862	62618	27145	6350	givare
862	1898	1309	12677	5304	20984	339	2219 Från utlandet
620535	534110	815192	678487	1417938	1409663	822880	222 Olyfta lån
138869	184934	343514	251327	393293	406985	254067	223 Övriga långfristiga skulder
136815	184727	343209	249828	388169	404346	252105	23 FÖRVALTAT KAPITAL
7	0	808	0	814	1734	334	24 RESERVERINGAR
136807	184727	342402	249828	387355	402612	251771	241 Reservationsanslag
2056	188	305	1499	5122	194	307	- För driftsutgifter
0	19	0	0	0	2446	1654	- För kapitalutgifter
4855766	3895581	6112484	6483002	8326243	9312083	4502853	242 Anslag för avskrivningar och
229577	205591	378373	290992	625551	564316	306587	restitutioner
217647	198936	371143	289176	600266	557966	305575	243 Anslag för anskaffnings-
87102	84533	179142	96690	252255	244037	138189	förskott
59445	65304	77601	91024	189196	149177	89981	25 EGET KAPITAL
71098	49097	114400	101461	158811	164752	77406	251 Fondernas kapital
11930	6656	7230	1816	25287	6351	1012	2511 Egna fonder
4615154	3678883	5719781	6183611	7617330	8631578	4182024	- Skatteutjämningsfonden
11035	11107	14331	8397	83363	116188	14243	- Kassaförlagsfonden
6608504	5517262	8349097	8921177	12321788	13268391	6611855	- Övriga egna fonder
							2512 Donationsfonder
							252 Driftskapital
							253 Överskott
							PASSIVA SAMMANLAGT
							A N S V A R S F Ö R B I N D .
3	2	1	6	3	28	0	31 Icke förfallna indexförhöjning-
115600	226190	197667	280887	582812	582509	232800	ar på lånens kapitalbelopp
7641	3368	759	950	1604	23098	8094	32 Ingångna borgensförbindelser
123244	229559	198427	281843	584418	605635	240894	33 Övriga ansvarsförbindelser
							ANSVARSFÖRBINDELSER SAMMANLAGT

TILASTOKESKUS - STATISTIKCENTRALEN  
 KUNTIEN TALOUS 1988 - KOMMUNERNAS EKONOMI 1988  
 TULUKKO 3 - ERÄITÄ TIETOJA JA TUNNUSLUKUJA KUNTAMUODOITTAIN JA LÄÄNEITTÄIN  
 TABELL 3 - VISSA UPPGIFTER OCH RELATIONSTAL EFTER KOMMUNTYP OCH LÄN

TIETO/TUNNUSLUKU (KS. MÄÄRITTELYT S. 5.)	KAIKKI KUNNAT YHTEENSÄ ALLA KOMMU- NER SAMMAN- LAGT	KUNTAMUODOT KOMMUNFORM		LÄÄNI LÄN				
		KAU- PUNGIT STÄDER	MUUT KUNNAT ÖVRIGA KOMMUNER	UUDEN- MAAN NYLANDS	TURUN JA PORIN ÅBO OCH BJÖRNEB.	AHVE- NANMAA ÅLAND	HÄMEEN TAVAS- TEHUS	KYMEN KYMMENE
Asukasluku 1.1.1988	4938679	3052764	1885915	1214966	714214	23775	681630	337196
Veroäyriä vuonna 1988 toimitetussa verotuksessa, 1000 kpl	224821879	157421209	67400670	75511990	30907442	1033322	29905761	14672854
- kiinteistötulosta	12437712	4348692	8089020	2200185	1969720	80729	1509875	849712
- liike- ja ammattituloista	24727066	18700557	6026509	10421023	3514142	88010	2820855	1254573
- henkilökohtaisista tuloista	187254859	134059399	53195460	62696119	25372698	863239	25512830	12554710
- veronkorotus	402242	312561	89681	194663	50882	1344	62201	13859
Veroäyriin keskihinta vuonna 1988 toimitetussa verotuksessa, p	16,15	15,95	16,63	15,31	16,13	17,04	15,94	16,21
Veroäyrimäärä, kpl/asukas	45642	51726	35806	62893	43289	43698	43967	43287
Menot, mk/asukas	19822	22149	16056	21615	19581	17725	19636	19173
- käyttömenot	16565	18594	13282	18224	16236	14301	16350	16018
- pääomamenot	3257	3555	2774	3392	3345	3424	3286	3155
Lainojen korot ja kuoletukset, p/veroäyri	1,69	1,33	2,52	0,77	2,03	2,79	1,60	2,08
- korot	0,70	0,56	1,04	0,36	0,83	1,31	0,60	0,90
- kuoletukset	0,98	0,77	1,48	0,41	1,20	1,48	1,00	1,18
Käyttötalouden ylijäämä (ilman poistoja), p/veroäyri	4,43	4,85	3,45	4,84	4,28	3,47	4,03	4,10
Pääomamenot % kokonaismenoista	16	16	17	16	17	19	17	16
Pääomatulot % pääomamenoista	81	76	90	69	89	80	76	86
Kunnallisvero, mk/asukas	8026	8971	6497	10508	7680	8018	7552	7682
Valtionosuudet ja -korv., mk/as.	4499	4099	5145	3403	4009	3462	3759	4081
Nettomenot ja -tulot (-) pääluokittain (ilman korkoja ja poistoja), p/veroäyri:								
0 Yleishallinto	1,29	1,12	1,67	0,93	1,28	1,46	1,22	1,43
1 Järjestystoimi	0,34	0,31	0,42	0,25	0,38	0,56	0,39	0,37
2 Terveystoimi	4,21	4,12	4,42	4,01	4,23	4,49	4,18	4,11
3 Sosiaalityö	3,97	3,99	3,95	3,94	4,14	4,05	3,93	3,51
4 Sivistystoimi	3,75	3,81	3,62	3,22	3,85	3,71	4,12	4,08
- Opetustoimi	2,46	2,37	2,68	2,22	2,61	2,75	2,60	2,55
- Kultt.- ja vapaa-aikatoimi	1,29	1,44	0,94	1,00	1,24	0,96	1,52	1,53
5 Kaavoitus ja yleiset työt	1,16	1,21	1,04	1,00	1,20	1,35	1,23	1,38
6 Kiinteistöt	-0,59	-0,68	-0,40	-0,41	-0,62	-0,09	-0,77	-0,52
7 Liike- ja palvelutoiminta	-1,16	-1,55	-0,24	-0,92	-1,50	-1,41	-1,35	-1,41
8 Rahoitus	-17,40	-17,18	-17,92	-16,85	-17,25	-17,59	-16,96	-17,04
- Kunnallisvero	-17,63	-17,40	-18,18	-16,91	-17,75	-18,45	-17,21	-17,65
- Muu rahoitus	0,23	0,21	0,26	0,05	0,50	0,86	0,26	0,61
9 Pääomatalous	3,80	4,16	2,97	3,76	3,59	3,21	3,84	3,69
Nettoylijäämä tai -alijäämä (-)	0,63	0,69	0,48	1,08	0,69	0,26	0,19	0,41
Kassavarat ja talletukset, mk/as.	1395	1726	860	2158	955	1008	1418	1200
Kassavarat ja talletukset, p/äyri	3,07	3,35	2,41	3,47	2,21	2,32	3,23	2,76
Lyhytaikaiset velat, mk/asukas	1097	1202	928	1209	1158	1448	988	1016
Lyhytaikaiset velat, p/veroäyri	2,41	2,33	2,60	1,94	2,67	3,33	2,25	2,33
Pitkäaikaiset velat, mk/asukas	3167	2850	3680	1932	3835	6078	2811	3626
Pitkäaikaiset velat, p/veroäyri	6,96	5,53	10,30	3,11	8,86	13,98	6,41	8,33
Maksuvalmiuskerroin I	2,5	2,8	2,0	3,2	2,0	1,8	2,8	2,5
Maksuvalmiuskerroin II	28	31	21	40	19	22	29	25
Varaukset ja omien rahastojen pääomat, mk/asukas	2661	3177	1825	3833	2117	2323	2376	2325
- varaukset	1159	1304	924	1772	921	1702	852	941
- rahastot	1502	1873	902	2061	1196	621	1524	1384
Varaukset ja omien rahastojen pääomat, p/veroäyri	5,85	6,16	5,11	6,17	4,89	5,34	5,42	5,34
- varaukset	2,55	2,53	2,58	2,85	2,13	3,92	1,94	2,16
- rahastot	3,30	3,63	2,52	3,32	2,76	1,43	3,47	3,18
Vakavaraisuusaste, p/veroäyri	-1,11	0,64	-5,19	3,06	-3,97	-8,64	-0,99	-2,99

							UPPGIFT/RELATIONSTAL
							(SE DEFINITIONER, S. 8.)
MIKKELIN ST. MICHELS	POHJOIS- KARJALAN NORRA KARELENS	KUOPION KUOPIO	KESKI- SUOMEN MELL. FINLANDS	VAASAN VASA	OULUN ULEÅ- BORGS	LAPIN LAPP- LANDS	
207850	176656	255737	248457	444349	433729	200120	Antal invånare 1.1.1988
7672817	6238794	9593618	9676225	16066710	15677487	7864859	Antal skattören i beskattningen
845786	612636	832399	693917	1435257	990266	417230	år 1988, 1000 st
575569	476108	795972	781719	1812229	1419841	767025	- för inkomst av fastighet
6242258	5144164	7954231	8191724	12798615	13252809	6671462	- för inkomst av rörelse och yrke
9204	5886	11016	8865	20609	14571	9142	- för personlig inkomst
							- skatteförhöjning
16.58	17.06	17.08	16.73	17.42	17.21	17.26	Uttaxeringen per skattöre i genom- snitt i beskattningen år 1988, p
36768	35196	37445	39009	36128	36214	39221	Antal skattören/invånare
18611	19617	19059	19418	17264	19193	21736	Utgifter, mk/invånare
15393	16784	15658	15703	14403	16221	18393	- driftsutgifter
3218	2832	3401	3715	2861	2972	3343	- kapitalutgifter
2.37	2.60	2.08	2.38	2.62	2.39	2.52	Låneräntor och -amorteringar, p/skattöre
0.96	1.09	0.77	1.02	1.10	1.01	0.99	- räntor
1.41	1.50	1.31	1.36	1.53	1.38	1.53	- amorteringar
3.71	3.87	5.01	4.03	4.24	4.76	4.08	Driftshushållningens överskott (exkl. avskrivningar), p/skattöre
17	14	18	19	17	15	15	Kapitalutgifter i % av totalutgifter
89	94	81	89	87	84	84	Kapitalinkomster i % av kapitalutg.
6562	6470	6881	7078	6802	6768	7363	Kommunalskatt, mk/invånare
4637	6277	5483	4840	5012	6437	7510	Statsandelar och -ersättn., mk/inv.
							Nettoutgifter och -inkomster (-) efter huvudtitel (exkl. räntor och avskrivningar), p/skattöre
1.94	1.77	1.57	1.47	1.58	1.66	1.81	0 Allmän förvaltning
0.42	0.44	0.36	0.37	0.43	0.41	0.43	1 Ordningsväsendet
4.37	4.68	4.63	4.25	4.41	4.45	4.25	2 Hälsovård
3.98	4.22	3.98	4.09	4.02	4.09	4.04	3 Socialväsendet
4.25	4.41	3.72	4.12	3.99	3.91	4.22	4 Bildningsväsendet
2.71	2.61	2.21	2.62	2.61	2.51	2.81	- Undervisningsväsendet
1.54	1.80	1.51	1.50	1.39	1.40	1.41	- Kultur- och fritidsverksamhet
1.28	1.16	1.23	1.19	1.22	1.24	1.35	5 Planl. av områden och allm. arb.
-1.36	-1.00	-0.67	-1.14	-0.67	-0.37	-0.26	6 Fastigheter
-1.11	-1.18	-1.24	-0.96	-0.76	-1.46	-1.29	7 Affärs- och serviceverksamhet
-17.46	-18.35	-18.60	-17.43	-18.45	-18.69	-18.64	8 Finansiering
-17.78	-18.32	-18.34	-18.18	-18.81	-18.72	-18.74	- Kommunalskatt
0.31	-0.03	-0.26	0.75	0.36	0.03	0.09	- Övrig finansiering
4.34	3.39	4.93	3.97	3.57	3.78	3.97	9 Kapitalhushållning
-0.62	0.48	0.08	0.06	0.67	0.98	0.11	Nettoöverskott eller -underskott (-)
570	1028	1096	909	1277	1296	1281	Kassamedel och depositioner, mk/inv.
1.55	2.91	2.92	2.33	3.53	3.59	3.26	Kassamedel och deposit., p/skattöre
1002	1265	898	1036	892	1152	1299	Kortfristiga skulder, mk/invånare
2.72	3.58	2.39	2.66	2.47	3.19	3.30	Kortfristiga skulder, p/skattöre
3673	3670	2796	4732	3729	3619	3697	Långfristiga skulder, mk/invånare
9.95	10.39	7.45	12.15	10.31	10.01	9.41	Långfristiga skulder, p/skattöre
1.8	1.7	2.6	2.0	2.7	2.1	2.0	Likviditetskoefficient I
12	21	23	19	29	26	23	Likviditetskoefficient II
1715	2173	2794	2175	2236	2225	2797	Reserveringar och egna fonders kapital, mk/invånare
668	1047	1343	1012	885	938	1270	- reserveringar
1047	1126	1451	1164	1351	1286	1527	- fonder
4.65	6.15	7.45	5.59	6.18	6.16	7.12	Reserveringar och egna fonders kapital, p/skattöre
1.81	2.96	3.58	2.60	2.45	2.60	3.23	- reserveringar
2.84	3.19	3.87	2.99	3.74	3.56	3.89	- fonder
-5.30	-4.24	0.00	-6.57	-4.13	-3.86	-2.29	Soliditetsgrad, p/skattöre

TILASTOKESKUS - STATISTIKCENTRALEN  
 KUNTIEN TALOUS 1988 - KOMMUNERNAS EKONOMI 1988  
 TAULUKKO 4 - TULOJÄÄMÄT KUNTAMUODOITTAIN JA LÄÄNEITTÄIN - 1000 MK  
 TABELL 4 - INKOMSTRESTER EFTER KOMMUNTYP OCH LÄN - 1000 MK

	KAIKKI KUNNAT YHTEENSÄ ALLA KOMMU- NER SAMMAN- LAGT	KUNTAMUODOT KOMMUNFORM		LÄÄNI LÄN				
		KAU- PUNGIT STÄDER	MUUT KUNNAT ÖVRIGA KOMMUNER	UUDEN- MAAN NYLANDS	TURUN JA PORIN ABO OCH BJÖRNEB.	AHVE- NANMAA ÅLAND	HÄMEEN TAVAS- TEHUS	KYMEN KYMMENE
<b>A. TULOJÄÄMIÄ VUODEN ALUSSA:</b>								
- Valtionosuudet ja -korvaukset	2218318	1061895	1156423	240516	294914	12632	221482	128328
0 Yleishallinto	81192	39284	41908	9414	7404	182	18843	1549
1 Järjestystoimi	191350	87959	103391	10693	22300	474	14310	13856
2 Terveystoimi	110092	69520	40572	11560	19036	1981	17101	8584
3 Sosiaalityö	341853	161972	179881	40709	47779	1456	40366	19027
4 Sivistystoimi	747916	381282	366634	91404	121906	1403	70917	41334
5 Kaavoitus ja yleiset työt	63301	20838	42463	5197	8371	1239	4259	2046
6 Kiinteistöt	3734	1550	2184	102	584	0	266	72
7 Liike- ja palvelutoiminta	9904	4341	5563	1225	1138	15	799	393
8 Rahoitus	48559	27791	20768	406	2791	137	4786	6374
9 Pääomatalous	620415	267357	353058	69806	63606	5743	49836	35094
- Muut tulojäämät	1964859	1589481	375378	451045	358632	16520	302842	123594
0 Yleishallinto	31569	21746	9823	5216	6839	183	2966	2733
1 Järjestystoimi	15343	10422	4921	2581	2768	366	3018	916
2 Terveystoimi	59189	42307	16882	17876	9558	503	7102	5541
3 Sosiaalityö	185828	111089	74739	52723	28621	947	21365	9085
4 Sivistystoimi	108146	75051	33095	14473	30850	1301	15670	3286
5 Kaavoitus ja yleiset työt	57782	41569	16213	8580	8672	376	7173	9114
6 Kiinteistöt	102662	59154	43508	18848	15339	137	13476	6940
7 Liike- ja palvelutoiminta	1121952	1027586	94366	278010	194525	9316	174015	73916
8 Rahoitus	73135	50301	22834	13029	13601	815	2831	2228
9 Pääomatalous	209240	150253	58987	39707	47861	2575	55225	9834
- TULOJÄÄMÄT YHTEENSÄ	4183177	2651376	1531801	691561	653546	29152	524324	251922
<b>B. PERITTIIN VUODEN AIKANA:</b>								
- Valtionosuudet ja -korvaukset	1511540	720403	791137	160358	200277	8458	155302	82107
0 Yleishallinto	55108	33941	21167	5113	6219	163	17230	1246
1 Järjestystoimi	73991	34209	39782	4504	6999	437	6456	7006
2 Terveystoimi	86089	52419	33670	9397	16214	1761	12234	4897
3 Sosiaalityö	289521	131808	157713	35125	40517	1268	32930	15744
4 Sivistystoimi	567530	286025	281505	66035	85624	918	56385	32354
5 Kaavoitus ja yleiset työt	56095	19861	36234	4387	7295	740	3475	1695
6 Kiinteistöt	3729	1550	2179	102	579	0	266	72
7 Liike- ja palvelutoiminta	9539	4237	5302	1187	1101	15	792	376
8 Rahoitus	48083	27515	20568	408	2689	50	4786	6187
9 Pääomatalous	321855	128839	193016	34100	33039	3105	20748	12530
- Muut tulojäämät	1803309	1476926	326383	416154	334431	14949	282892	116361
0 Yleishallinto	23369	14922	8447	3812	3934	181	2483	1548
1 Järjestystoimi	13154	8582	4572	2234	2517	361	2532	762
2 Terveystoimi	50417	35034	15383	13073	8916	503	5845	5154
3 Sosiaalityö	172333	101817	70516	46889	26957	845	20679	8378
4 Sivistystoimi	87111	56738	30373	11368	25549	986	11257	2936
5 Kaavoitus ja yleiset työt	52361	37772	14589	7377	8035	350	6615	8627
6 Kiinteistöt	75647	45993	29654	14777	11905	115	10720	5078
7 Liike- ja palvelutoiminta	1090911	1001807	89104	272985	190658	9125	168347	72912
8 Rahoitus	58655	41050	17605	11306	12168	484	2239	1988
9 Pääomatalous	179342	133208	46134	32335	43794	1998	52174	8978
- TULOJÄÄMÄT YHTEENSÄ	3314849	2197329	1117520	576512	534708	23407	438194	198468
<b>C. POISTETTIIN:</b>								
- Valtionosuudet ja -korvaukset	89851	43347	46504	10856	18198	376	4553	7039
- Muut tulojäämät	19444	12518	6926	4838	2465	78	3330	1288
- TULOJÄÄMÄT YHTEENSÄ	109295	55865	53430	15694	20663	454	7883	8327

MIKKELIN ST. MICHELS	POHJOIS- KARJALAN NORRA KARELENS	KUOPION KUOPIO	KESKI- SUOMEN MELL. FINLANDS	VAASAN VASA	OULUN ULEÅ- BORGS	LAPIN LAPP- LANDS
----------------------------	---	-------------------	---------------------------------------	----------------	-------------------------	-------------------------

## A. INKOMSTRESTER VID ÅRETS INGÅNG:

104824	114382	173051	138934	272023	335449	181783	- Statsandelar och -ersättningar
3726	4308	4980	6469	7102	9915	7300	0 Allmän förvaltning
12987	19671	14907	13887	28438	27050	12777	1 Ordningväsendet
5351	3507	4313	5691	14976	8925	9067	2 Hälsovård
16889	9774	33722	21354	46724	45268	18785	3 Socialväsendet
36440	32917	57862	46155	86015	106262	55301	4 Bildningsväsendet
2551	2190	4241	6122	10891	12430	3764	5 Planl. av omr. och allm. arb.
351	20	288	487	261	597	706	6 Fastigheter
869	1045	787	1203	335	989	1106	7 Affärs- och serviceverksamhet
1159	6502	3053	2699	924	8266	11462	8 Finansiering
24502	34448	48899	34866	76355	115745	61515	9 Kapitalhushållning
87487	83299	81826	62873	156206	160330	80205	- Övriga inkomstrest
1026	686	1084	1626	1021	5665	2524	0 Allmän förvaltning
1093	1008	813	330	952	1099	399	1 Ordningväsendet
884	1691	1073	1832	3265	5669	4195	2 Hälsovård
7111	7709	6150	8321	17301	16911	9584	3 Socialväsendet
4684	2325	3541	4756	8683	10727	7850	4 Bildningsväsendet
1483	4739	3201	1564	4739	6146	1995	5 Planl. av omr. och allm. arb.
6488	3925	4956	4390	13591	11427	3145	6 Fastigheter
58275	55290	42705	33651	76736	80853	44660	7 Affärs- och serviceverksamhet
1642	2922	6667	1955	19399	7051	995	8 Finansiering
4798	3004	11634	4448	10514	14783	4857	9 Kapitalhushållning
192311	197681	254877	201807	428229	495779	261988	- INKOMSTRESTER SAMMANLAGT

## B. INFLÖT UNDER ÅRET:

78894	64205	121419	91510	183652	236264	129094	- Statsandelar och -ersättningar
2148	2487	2889	4223	3292	5272	4826	0 Allmän förvaltning
5755	7601	5153	4923	9055	9958	6144	1 Ordningväsendet
5351	1522	4081	4243	10101	8776	7512	2 Hälsovård
15857	6249	31814	16473	38993	39379	15172	3 Socialväsendet
28863	25315	43390	37289	65165	85022	41170	4 Bildningsväsendet
2271	2055	4041	5122	10121	11497	3396	5 Planl. av omr. och allm. arb.
351	20	288	487	261	597	706	6 Fastigheter
845	1034	722	1149	317	897	1104	7 Affärs- och serviceverksamhet
1159	6502	3053	2698	912	8177	11462	8 Finansiering
16295	11420	25988	14903	45435	66689	37603	9 Kapitalhushållning
82894	77899	64055	57981	136882	147675	71136	- Övriga inkomstrest
768	597	978	571	794	5358	2345	0 Allmän förvaltning
1003	943	737	309	785	631	340	1 Ordningväsendet
875	1479	1057	1750	3059	5079	3627	2 Hälsovård
6738	7303	6052	7894	15835	15742	9021	3 Socialväsendet
3794	1699	2645	4487	7294	9116	5980	4 Bildningsväsendet
1197	4482	2942	1374	3990	5556	1816	5 Planl. av omr. och allm. arb.
4943	3036	3127	2862	9458	7838	1788	6 Fastigheter
57608	54189	41782	33457	68568	79517	41763	7 Affärs- och serviceverksamhet
1572	2041	1108	1440	17821	5752	736	8 Finansiering
4395	2130	3623	3836	9275	13085	3719	9 Kapitalhushållning
161788	142104	185474	149491	320534	383939	200230	- INKOMSTRESTER SAMMANLAGT

## C. AVSKREVS:

3678	2464	5129	7336	11142	9365	9715	- Statsandelar och -ersättningar
1119	503	1129	463	1771	1639	821	- Övriga inkomstrest
4797	2967	6258	7799	12913	11004	10536	- INKOMSTRESTER SAMMANLAGT

TILASTOKESKUS - STATISTIKCENTRALEN  
KUNTIEN TALOUS 1988 - KOMMUNERNAS EKONOMI 1988  
TAULUKKO 4 - TULOJÄÄMÄT KUNTAMUODOITTAIN JA LÄÄNEITTÄIN - 1000 MK - JATK.  
TABELL 4 - INKOMSTRESTER EFTER KOMMUNTYP OCH LÄN - 1000 MK - FORTS.

	KAIKKI KUNNAT YHTEENSÄ ALLA KOMMU- NER SAMMAN- LAGT	KUNTAMUODOT KOMMUNFORM		LÄÄNI LÄN				
		KAU- PUNGIT STÄDER	MUUT KUNNAT ÖVRIGA KOMMUNER	UUDEN- MAAN NYLANDS	TURUN JA PORIN ÅBO OCH BJÖRNEB.	AHVE- NANMAA ÅLAND	HÄMEEN TAVAS- TEHUS	KYMEN KYMENE
<b>D. UUSIA TULOJÄÄMIÄ V:N AIKANA:</b>								
- Valtionosuudet ja -korvaukset	1616103	700063	916040	181533	234537	15222	148799	84523
0 Yleishallinto	50599	25067	25532	5455	2583	282	11177	1339
1 Järjestystoimi	119670	51388	68282	7887	16463	433	9447	7664
2 Terveystoimi	61515	27978	33537	6913	4805	1393	9145	6970
3 Sosiaalitoimi	209430	68633	140797	23700	29741	1295	26714	11320
4 Sivistystoimi	678346	343415	334931	86486	100628	1627	68051	39673
5 Kaavoitus ja yleiset työt	41864	16656	25208	3151	7140	1303	1756	1634
6 Kiinteistöt	820	605	215	1	314	0	10	3
7 Liike- ja palvelutoiminta	5692	2184	3508	1324	690	387	557	130
8 Rahoitus	19048	9626	9422	204	1723	99	2019	1316
9 Pääomatalous	429113	154508	274605	46408	70450	8403	19923	14475
- Muut tulojäämät	2103193	1723218	379975	555548	371444	16902	305350	142397
0 Yleishallinto	27926	19010	8916	4464	4702	564	5012	3086
1 Järjestystoimi	14768	10423	4345	2578	3035	514	2448	926
2 Terveystoimi	59393	42784	16609	17451	9530	587	6931	6579
3 Sosiaalitoimi	191277	111972	79305	46801	32235	1416	24262	10571
4 Sivistystoimi	95174	63166	32008	13051	28410	1325	14594	3984
5 Kaavoitus ja yleiset työt	67663	47178	20485	11747	9083	377	6119	6469
6 Kiinteistöt	84857	48526	36331	16166	12514	253	13205	5907
7 Liike- ja palvelutoiminta	1181985	1085638	96347	312626	191482	10343	179998	84775
8 Rahoitus	158707	140273	18434	98061	15283	679	5476	2087
9 Pääomatalous	221439	154253	67186	32601	65169	844	47304	18012
- TULOJÄÄMÄT YHTEENSÄ	3719296	2423281	1296015	737081	605981	32124	454149	226920
<b>E. TULOJÄÄMIÄ VUODEN LOPUSSA:</b>								
- Valtionosuudet ja -korvaukset	2233037	998206	1234831	250837	310975	19018	210432	123705
0 Yleishallinto	75977	30211	45766	9742	3743	300	12778	1642
1 Järjestystoimi	234722	104467	130255	13875	31557	446	17202	14270
2 Terveystoimi	81808	42633	39175	8589	6668	1511	13501	10331
3 Sosiaalitoimi	246459	90617	155842	27101	35656	1365	33595	13690
4 Sivistystoimi	819159	418509	400650	106314	127286	2011	80385	45320
5 Kaavoitus ja yleiset työt	47270	17055	30215	3796	7975	1793	2387	1979
6 Kiinteistöt	825	605	220	1	319	0	10	3
7 Liike- ja palvelutoiminta	5958	2282	3676	1347	703	387	559	130
8 Rahoitus	19149	9628	9521	204	1724	186	2019	1316
9 Pääomatalous	701699	282192	419507	79864	95343	11018	47992	35023
- Muut tulojäämät	2245309	1823249	422060	585597	393188	18393	321969	148342
0 Yleishallinto	35798	25662	10136	5810	7591	566	5456	4230
1 Järjestystoimi	16390	11752	4638	2868	3192	519	2667	1021
2 Terveystoimi	66668	48797	17871	21563	9911	587	7997	6857
3 Sosiaalitoimi	202707	119649	83058	51890	33500	1493	24842	11098
4 Sivistystoimi	114523	80223	34300	15651	33406	1640	18906	4246
5 Kaavoitus ja yleiset työt	72065	50282	21783	12727	9686	400	6567	6761
6 Kiinteistöt	107624	60059	47565	19714	15618	268	15328	7601
7 Liike- ja palvelutoiminta	1208436	1107113	101323	316411	194573	10534	184621	85584
8 Rahoitus	172758	149304	23454	99739	16639	1010	6061	2260
9 Pääomatalous	248316	170407	77909	39226	69064	1376	49525	18683
- Tulojäämät yhteensä	4478346	2821455	1656891	836434	704163	37411	532401	272047
0 Yleishallinto	111775	55873	55902	15552	11334	866	18234	5872
1 Järjestystoimi	251112	116219	134893	16743	34749	965	19869	15291
2 Terveystoimi	148476	91430	57046	30152	16579	2098	21498	17188
3 Sosiaalitoimi	449166	210266	238900	78991	69156	2858	58437	24788
4 Sivistystoimi	933682	498732	434950	121965	160692	3651	99291	49566
5 Kaavoitus ja yleiset työt	119335	67337	51998	16523	17661	2193	8954	8740
6 Kiinteistöt	108449	60664	47785	19715	15937	268	15338	7604
7 Liike- ja palvelutoiminta	1214394	1109395	104999	317758	195276	10921	185180	85714
8 Rahoitus	191907	158932	32975	99943	18363	1196	8080	3576
9 Pääomatalous	950015	452599	497416	119090	164407	12394	97517	53706

MIKKELIN	POHJOIS- KARJALAN NORRA KARELENS	KUOPION KUOPIO	KESKI- SUOMEN MELL. FINLANDS	VAASAN VASA	OULUN ULEÅ- BORGS	LAPIN LAPP- LANDS
----------	---	-------------------	---------------------------------------	----------------	-------------------------	-------------------------

## D. NYA INKOMSTRESTER UNDER ÅRET:

90452	90220	128377	104664	172588	236255	128933	- Statsandelar och -ersättningar
2653	3678	3054	2922	5218	9177	3061	0 Allmän förvaltning
7923	10438	9873	6910	16757	17475	8400	1 Ordningssväsendet
4289	2229	3789	2239	7779	3092	8872	2 Hälsovård
14551	6295	16646	12314	26611	29197	11046	3 Socialsväsendet
36978	32806	49623	41621	78092	90375	52386	4 Bildningsväsendet
1721	764	3014	1590	6901	9895	2995	5 Planl. av omr. och allm. arb.
396	11	0	0	65	0	20	6 Fastigheter
294	506	354	347	252	445	406	7 Affärs- och serviceverksamhet
1478	1788	1911	466	630	2777	4637	8 Finansiering
20166	31705	40113	36255	30283	73822	37110	9 Kapitalhushållning
91075	75685	92838	75067	137621	155329	83937	- Övriga inkomstrest
1749	793	1636	1730	754	2608	828	0 Allmän förvaltning
1214	358	955	379	1079	880	402	1 Ordningssväsendet
739	1479	1029	961	3384	7361	3362	2 Hälsovård
8553	7867	7880	9680	16877	17024	8111	3 Socialsväsendet
4704	1618	4207	3964	7961	7862	3494	4 Bildningsväsendet
1616	5505	4583	3102	6537	7092	5433	5 Planl. av omr. och allm. arb.
4664	1772	5828	4862	8635	7903	3148	6 Fastigheter
62531	52960	49602	40093	61060	86351	50164	7 Affärs- och serviceverksamhet
1270	1243	4310	2779	19586	5728	2205	8 Finansiering
4035	2094	12806	7517	11747	12520	6790	9 Kapitalhushållning
181527	165905	221215	179731	310209	391584	212870	- INKOMSTRESTER SAMMANLAGT

## E. INKOMSTRESTER VID ÅRETS UTGÅNG:

112707	137932	174880	144749	249820	326076	171906	- Statsandelar och -ersättningar
4224	5460	5096	5058	8963	13572	5399	0 Allmän förvaltning
14953	22434	19419	15754	35636	34265	14911	1 Ordningssväsendet
4289	4178	3789	3655	11849	3185	10263	2 Hälsovård
14961	9278	17286	16528	29693	33000	14306	3 Socialsväsendet
42489	39465	61776	47447	95621	106864	64181	4 Bildningsväsendet
1941	764	3214	1846	7487	10725	3363	5 Planl. av omr. och allm. arb.
396	11	0	0	65	0	20	6 Fastigheter
296	516	418	392	267	537	406	7 Affärs- och serviceverksamhet
1478	1788	1911	467	642	2777	4637	8 Finansiering
27680	54038	61970	53604	59596	121152	54419	9 Kapitalhushållning
94550	80583	109482	79498	155172	166350	92185	- Övriga inkomstrest
1977	882	1739	2782	914	2869	982	0 Allmän förvaltning
1300	417	1016	400	1224	1307	459	1 Ordningssväsendet
748	1640	1041	995	3571	7856	3902	2 Hälsovård
8857	8193	7965	10047	18142	18041	8639	3 Socialsväsendet
5232	2225	5087	4182	9305	9330	5313	4 Bildningsväsendet
1761	5713	4786	3288	7183	7603	5590	5 Planl. av omr. och allm. arb.
5812	2521	7322	6173	11816	11212	4239	6 Fastigheter
63094	53966	50137	40272	68953	87542	52749	7 Affärs- och serviceverksamhet
1331	2084	9844	3239	21113	6974	2464	8 Finansiering
4436	2940	20542	8118	12945	13613	7848	9 Kapitalhushållning
207257	218515	284362	224247	404992	492426	264091	- Inkomstrest
6201	6342	6835	7840	9877	16441	6381	0 Allmän förvaltning
16253	22851	20435	16154	36860	35572	15370	1 Ordningssväsendet
5037	5818	4830	4650	15420	11041	14165	2 Hälsovård
23818	17471	25251	26575	47835	51041	22945	3 Socialsväsendet
47721	41690	66863	51629	104926	116194	69494	4 Bildningsväsendet
3702	6477	8000	5134	14670	18328	8953	5 Planl. av omr. och allm. arb.
6208	2532	7322	6173	11881	11212	4259	6 Fastigheter
63390	54482	50555	40664	69220	88079	53155	7 Affärs- och serviceverksamhet
2809	3872	11755	3706	21755	9751	7101	8 Finansiering
32116	56978	82512	61722	72541	134765	62267	9 Kapitalhushållning

## TILASTOKESKUS - STATISTIKCENTRALEN

KUNTIEN TALOUS 1988 - KOMMUNERNAS EKONOMI 1988

TAULUKKO 5 - SIIRTOMÄÄRÄRAHAT KUNTAMUODOITTAIN JA LÄÄNEITTÄIN - 1000 MK

TABELL 5 - RESERVATIONSANSLAG EFTER KOMMUNTYP OCH LÄN - 1000 MK

	KAIKKI KUNNAT YHTEENSÄ ALLA KOMMU- NER SAMMAN- LAGT	KUNTAMUODOT KOMMUNFORM		LÄÄNI LÄN				
		KAU- PUNGIT STÄDER	MUUT KUNNAT ÖVRIGA KOMMUNER	UUDEN- MAAN NYLANDS	TURUN JA PORIN ÅBO OCH BJÖRNEB.	AHVE- NANMAA ÅLAND	HÄMEEN TAVAS- TEHUS	KYMEN KYMMENE
<b>A. SIIRTOMÄÄRÄRAHAT VUODEN ALUSSA:</b>								
0-8 KÄYTTÖTALOUS YHTEENSÄ	264096	254656	9440	227439	1858	3	22095	5440
0 Yleishallinto	17018	12447	4571	12240	822	0	361	21
1 Järjestystoimi	429	299	130	231	124	0	74	0
2 Terveystoimi	29924	29918	6	28565	6	0	1353	0
3 Sosiaalitoimi	38233	38184	49	36834	4	0	1384	0
4 Sivustustoimi	38631	38381	250	21053	252	3	16644	519
5 Kaavoitus ja yleiset työt	5282	3903	1379	3461	630	0	852	0
6 Kiinteistöt	15403	15225	178	13802	20	0	1423	0
7 Liike- ja palvelutoiminta	70	50	20	65	0	0	0	0
8 Rahoitus	119106	116249	2857	111188	0	0	4	4900
9 PÄÄOMATALOUS YHTEENSÄ	5156752	3495386	1661366	1675783	595344	38518	580703	274681
901 KIINTEÄ OMAISUUS	279092	167790	111302	108966	27164	166	28826	14207
Maa- ja vesialueiden osto	257541	158776	98765	104212	25592	166	28409	11012
Rakennusten osto	21551	9014	12537	4754	1572	0	417	3195
902 TALONRAKENNUS	2105639	1226168	879471	442892	286118	15244	218603	122504
Yleishallinto	128735	48726	80009	22811	36266	133	3595	9410
Järjestystoimi	68436	34490	33946	15180	10317	6	1625	4360
Terveystoimi	133924	108227	25697	69635	5971	2	15489	2144
Sosiaalitoimi	399233	221153	178080	92840	70025	3492	26149	32943
Opetustoimi	530209	286812	243397	105658	84375	1069	59134	27558
Kulttuuri- ja vapaa-aikat.	375627	253702	121925	75957	33260	9185	62863	20814
Muut	469475	273058	196417	60811	45904	1357	49748	25275
903 JULKINEN KÄYTTÖMAISUUS	768084	521637	246447	249149	83443	1967	104044	45215
Yleiset väestönsuojat	80755	78756	1999	67304	186	200	10766	1296
Liikenneväylät	409471	281029	128442	114656	54702	1489	62233	22171
Puistot ja leikkipaikat	33990	20282	13708	5516	2842	17	7356	1425
Urheilu- ja ulkoilualueet	174373	101593	72780	56672	12088	59	16920	10354
Kaato- ja leikkipaikat	21979	9986	11993	3555	2567	72	1186	2813
Muu julkinen käyttöomaisuus	47516	29991	17525	1446	11058	130	5583	7156
909 IRTAIN OMAISUUS	248013	172473	75540	107743	18568	843	15050	8032
Yleishallinto	40521	25121	15400	11309	4042	61	4196	1891
Järjestystoimi	56174	41390	14784	25738	3682	650	2069	1326
Terveystoimi	27204	24448	2756	20381	379	0	668	1163
Sosiaalitoimi	17582	12450	5132	7809	1575	67	822	358
Opetustoimi	49965	31828	18137	21110	5557	0	2309	597
Kulttuuri- ja vapaa-aikat.	27852	17081	10771	7743	1652	58	2241	1466
Kaavoitus ja yleiset työt	22363	16423	5940	11244	1077	7	2212	629
Kiinteistöt	6352	3732	2620	2409	604	0	533	602
911 ENERGIAHUOLTOLAITOKSET	330698	311497	19201	99830	24481	248	91377	12940
Maa- ja vesialueiden osto	0	0	0	0	0	0	0	0
Rakennusten osto	0	0	0	0	0	0	0	0
Talonrakennus	16732	12833	3899	5141	6051	0	323	435
Kiinteät rakent. ja laitt.	289930	274644	15286	87125	18079	240	82699	10792
Irtain omaisuus	20645	20645	0	6662	174	8	8355	1668
Arvopaperit	0	0	0	0	0	0	0	0
Muut menot	3391	3375	16	902	177	0	0	45
913 VESIHUOLTOLAITOKSET	371526	195588	175938	60678	69462	1494	55133	22616
Maa- ja vesialueiden osto	82	0	82	0	0	0	0	0
Rakennusten osto	1257	0	1257	1257	0	0	0	0
Talonrakennus	30313	22289	8024	3099	12121	0	3735	1163
Kiinteät rakent. ja laitt.	330720	166255	164465	53352	55570	1494	50791	20384
Irtain omaisuus	6099	4627	1472	1843	947	0	521	443
Arvopaperit	481	481	0	21	0	0	0	460
Muut menot	2574	1936	638	1106	824	0	86	166
918 MUU LIIKE- JA PALVELUTOIMINTA	174596	168439	6157	85284	40080	18366	3727	5061
Maa- ja vesialueiden osto	328	328	0	0	296	0	0	0
Rakennusten osto	0	0	0	0	0	0	0	0
Talonrakennus	60006	59082	924	17620	22083	15995	1283	564
Kiinteät rakent. ja laitt.	64878	61546	3332	35687	12776	2371	585	2068
Irtain omaisuus	47669	45934	1735	31923	3906	0	1791	2411
Arvopaperit	193	68	125	0	84	0	68	0
Muut menot	1522	1481	41	54	935	0	0	18

MIKKELIN ST. MICHELS	POHJOIS- KARJALAN NORRA KARELENS	KUOPION KUOPIO	KESKI- SUOMEN MELL. FINLANDS	VAASAN VASA	OULUN ULEÅ- BORGS	LAPIN LAPP- LANDS	
							<b>A. RESERVATIONSANSLAG VID ÅRETS INGÅNG:</b>
7	279	982	0	3354	1915	724	<b>0-8 DRIFTSHUSHÅLLNING SAMMANLAGT</b>
0	101	800	0	516	1465	692	0 Allmän förvaltning
0	0	0	0	0	0	0	1 Ordningsväsendet
0	0	0	0	0	0	0	2 Hälsovård
0	0	0	0	0	11	0	3 Socialväsendet
0	0	58	0	92	10	0	4 Bildningsväsendet
0	97	0	0	181	29	32	5 Planl. av omr. och allm. arb.
0	4	124	0	0	30	0	6 Fastigheter
0	0	0	0	5	0	0	7 Affärs- och serviceverksamhet
7	77	0	0	2560	370	0	8 Finansiering
185313	174719	361610	254835	409633	343253	262360	<b>9 KAPITALHUSHÅLLNING SAMMANLAGT</b>
10572	8898	22982	12388	23640	12316	8967	<b>901 FAST EGENDOM</b>
10344	5862	21880	12071	17755	11313	8925	Köp av mark- och vattenområden
228	3036	1102	317	5885	1003	42	Köp av byggnader
104288	91315	171171	131995	235342	147429	138738	<b>902 HUSBYGGNAD</b>
15335	11438	3390	1844	11655	4819	8039	Allmän förvaltning
1463	897	7721	5837	9953	4306	6771	Ordningsväsendet
136	9820	7811	5524	7855	2408	7129	Hälsovård
20192	21203	25846	22808	40304	27528	15903	Socialväsendet
10340	20627	43973	28090	60431	50230	38724	Undervisningsväsendet
34345	13679	24450	5678	52603	28001	14792	Kultur- och fritidsverksamhet
22477	13651	57980	62214	52541	30137	47380	Övriga
22425	28843	38689	36404	62763	55922	39220	<b>903 PUBLIK EGENDOM</b>
0	2	456	150	45	350	0	Allmänna befolkningsskydd
12281	17446	17691	24867	33240	30949	17746	Trafikleder
2200	1031	3222	1184	3247	3725	2225	Parker och lekplatser
5124	6688	11234	5479	20661	13830	15264	Idrotts- och friluftsområden
501	1066	2469	1413	1520	3221	1596	Avstjälningsplatser
2319	2610	3617	3311	4050	3847	2389	Övrig publik egendom
8524	7962	16519	13301	19959	20268	11244	<b>909 LÖSEGENDOM</b>
2927	1878	2767	2316	5501	1864	1769	Allmän förvaltning
1354	1842	3767	2004	4137	6184	3421	Ordningsväsendet
63	309	143	100	2405	722	871	Hälsovård
372	603	1026	1021	1189	1479	1261	Socialväsendet
1261	1016	3771	5003	3144	5057	1140	Undervisningsväsendet
1541	765	3602	1721	2565	3631	867	Kultur- och fritidsverksamhet
678	975	1361	797	787	1028	1568	Planl. av omr. och allm. arb.
328	574	82	339	231	303	347	Fastigheter
5222	4497	18389	12873	3381	40576	16884	<b>911 ENERGIFÖRSÖRJNINGSVÄRK</b>
0	0	0	0	0	0	0	Köp av mark- och vattenområden
0	0	0	0	0	0	0	Köp av byggnader
161	0	100	120	15	554	3832	Husbyggnad
4641	4497	18158	10713	3366	36701	12919	Fasta konstr. och anordningar
404	0	131	156	0	2954	133	Löseegendom
0	0	0	0	0	0	0	Värdepapper
16	0	0	1884	0	367	0	Övriga utgifter
21065	15003	39982	16927	28361	22862	17943	<b>913 VATTENFÖRSÖRJNINGSVÄRK</b>
0	62	0	0	0	20	0	Köp av mark- och vattenområden
0	0	0	0	0	0	0	Köp av byggnader
4035	538	1794	1027	1882	816	103	Husbyggnad
16782	14151	38101	15632	25262	21391	17810	Fasta konstr. och anordningar
223	221	87	36	1136	635	7	Löseegendom
0	0	0	0	0	0	0	Värdepapper
25	31	0	232	81	0	23	Övriga utgifter
3538	3313	1042	2505	3261	4659	3760	<b>918 ÖVRIG AFFÄRS- OCH SERVICEVERKS.</b>
32	0	0	0	0	0	0	Köp av mark- och vattenområden
0	0	0	0	0	0	0	Köp av byggnader
1030	10	0	0	527	693	201	Husbyggnad
2201	2565	521	2046	2529	1116	413	Fasta konstr. och anordningar
234	699	521	0	188	2850	3146	Löseegendom
41	0	0	0	0	0	0	Värdepapper
0	39	0	459	17	0	0	Övriga utgifter

## TILASTOKESKUS - STATISTIKCENTRALEN

KUNTIEN TALOUS 1988 - KOMMUNERNAS EKONOMI 1988

TAULUKKO 5 - SIIRTOMÄÄRÄRAHAT KUNTAMUODOITTAIN JA LÄÄNEITTÄIN - 1000 MK - JATK.

TABELL 5 - RESERVATIONSANSLAG EFTER KOMMUNTYP OCH LÄN - 1000 MK - FORTS.

	KAIKKI KUNNAT YHTEENSÄ ALLA KOMMU- NER SAMMAN- LAGT	KUNTAMUODOT KOMMUNFORM		LÄÄNI LÄN				
		KAU- PUNGIT STÄDER	MUUT KUNNAT ÖVRIGA KOMMUNER	UUDEN- MAAN NYLANDS	TURUN JA PORIN ÅBO OCH BJÖRNEB.	AHVE- NANMAA ÅLAND	HÄMEEN TAVAS- TEHUS	KYMEN KYMENE
<b>A. SIIRTOMÄÄRÄRAHAT VUODEN ALUSSA (JATK.)</b>								
921 KUNTAINLIITOT JA MUU YHTEIS- TOIMINTA	53490	41607	11883	22820	6655	17	8624	1571
Terveystoimi	35378	26453	8925	13808	3277	17	5884	467
Sosiaalitoimi	5650	5423	227	1702	3089	0	572	0
Sivistystoimi	9032	6373	2659	4336	234	0	2168	1104
Liike- ja palvelutoiminta	662	662	0	662	0	0	0	0
Muut	2768	2696	72	2312	55	0	0	0
931 ARVOPAPERIT	273524	187902	85622	112447	17433	173	31020	21334
933 TALOUSARVIOLAINAT	50064	34208	15856	10860	3618	0	5021	2881
934 ANTOLAINAT	480692	452583	28109	362743	15960	0	18284	18302
941 MUU PÄÄMATALOUS	21334	15494	5840	12371	2362	0	994	18
<b>SIIRTOMÄÄRÄRAHAT YHTEENSÄ</b>	<b>5420853</b>	<b>3750049</b>	<b>1670804</b>	<b>1903223</b>	<b>597205</b>	<b>38521</b>	<b>602801</b>	<b>280121</b>
<b>B. KÄYTETTIIN VUODEN AIKANA:</b>								
0-8 KÄYTTÖTALOUS YHTEENSÄ	137318	134414	2904	113418	939	0	21329	0
0 Yleishallinto	10901	9432	1469	9303	335	0	279	0
1 Järjestystoimi	402	283	119	217	119	0	66	0
2 Terveystoimi	21420	21419	1	20066	1	0	1353	0
3 Sosiaalitoimi	22035	21990	45	20757	0	0	1267	0
4 Sivistystoimi	33431	33412	19	16906	9	0	16414	0
5 Kaavoitus ja yleiset työt	4517	3676	841	3440	475	0	554	0
6 Kiinteistöt	10178	10178	0	8782	0	0	1396	0
7 Liike- ja palvelutoiminta	4	0	4	0	0	0	0	0
8 Rahoitus	34430	34024	406	33947	0	0	0	0
9 PÄÄMATALOUS YHTEENSÄ	3450866	2421169	1029697	1138433	403098	24671	429978	191910
901 KIINTEÄ OMAISUUS	208820	128740	80080	83666	18419	5	19013	12866
Maa- ja vesialueiden osto	195841	122168	73673	81258	17041	5	19013	9677
Rakennusten osto	12979	6572	6407	2408	1378	0	0	3189
902 TALONRAKENNUS	1412338	860693	551645	326780	209633	4741	161193	82764
Yleishallinto	100120	39332	60788	17377	29403	4	2882	8412
Järjestystoimi	47330	26157	21173	11453	7743	3	1365	4186
Terveystoimi	105335	86661	18674	63603	4752	1	11245	1037
Sosiaalitoimi	280381	151448	128933	68261	54022	383	19490	26161
Opetustoimi	358859	208053	150806	83218	67649	129	41090	19847
Kulttuuri- ja vapaa-aikat.	229052	161664	67388	41627	21148	4216	50117	11775
Muut	291261	187378	103883	41241	24916	5	35004	11346
903 JULKINEN KÄYTTÖOMAISUUS	519557	380541	139016	186854	47310	744	71531	33269
Yleiset väestönsuojat	54029	53645	384	52431	35	0	804	472
Liikenneväylät	308415	229938	78477	97751	32453	671	49598	18837
Puistot ja leikkipaikat	24478	16978	7500	4651	1803	17	5651	1015
Urheilu- ja ulkoilualueet	100100	59369	40731	29849	6677	48	12769	6337
Kaatopaikat	8852	3313	5539	1731	1156	0	493	653
Muu julkinen käyttöomaisuus	23683	17298	6385	441	5186	8	2216	5955
909 IRTAIN OMAISUUS	168403	121809	46594	80354	12841	636	10136	4245
Yleishallinto	27111	17772	9339	9287	3249	30	3234	800
Järjestystoimi	36451	28274	8177	21090	1533	550	1487	838
Terveystoimi	23697	21858	1839	19832	119	0	425	1013
Sosiaalitoimi	10502	7150	3352	4321	1137	26	159	253
Opetustoimi	35531	23085	12446	13503	4597	0	1201	478
Kulttuuri- ja vapaa-aikat.	18397	11329	7068	4042	1257	30	1782	477
Kaavoitus ja yleiset työt	12934	9999	2935	6289	425	0	1434	318
Kiinteistöt	3780	2342	1438	1990	524	0	414	68
911 ENERGIAHUOLTOLAITOKSET	246314	240638	5676	73055	17469	220	81543	10488
Maa- ja vesialueiden osto	0	0	0	0	0	0	0	0
Rakennusten osto	0	0	0	0	0	0	0	0
Talorakennus	7054	6887	167	5141	558	0	323	37
Kiinteät rakent. ja laitt.	216382	210873	5509	60431	16579	212	72890	9568
Irtain omaisuus	19787	19787	0	6659	174	8	8330	838
Arvopaperit	0	0	0	0	0	0	0	0
Muut menot	3091	3091	0	824	158	0	0	45

MIKKELIN ST. MICHELS	POHJOIS- KARJALAN NORRA KARELENS	KUOPION KUOPIO	KESKI- SUOMEN MELL. FINLANDS	VAASAN VASA	OULUN ULEÅ- BORGS	LAPIN LAPP- LANDS	
							<b>A. RESERVATIONSANSLAG VID ÅRETS INGÅNG (FORTS.)</b>
							<b>921 KOMMUNALFÖRBUND OCH ÖVRIG SAM- VERKAN</b>
3193	2708	7	1591	2710	2450	1144	Hälsovård
3192	2708	0	31	2400	2450	1144	Socialväsendet
0	0	7	26	254	0	0	Bildningsväsendet
0	0	0	1190	0	0	0	Affärs- och serviceverksamhet
0	0	0	0	0	0	0	Övriga
1	0	0	344	56	0	0	
4641	8972	13892	15287	13284	22693	12348	<b>931 VÄRDEPAPPER</b>
0	0	5271	4919	9946	7485	63	<b>933 BUDGETLÅN</b>
1586	2270	33543	3169	6738	6483	11614	<b>934 UTLÅNING</b>
259	938	123	3476	248	110	435	<b>941 ÖVRIG KAPITALHUSHÅLLNING</b>
185321	175001	362593	254831	412982	345170	263084	<b>RESERVATIONSANSLAG SAMMANLAGT</b>
							<b>B. ANVÄNDES UNDER ÅRET:</b>
0	90	50	0	403	617	472	<b>0-8 DRIFTSHUSHÅLLNING SAMMANLAGT</b>
0	0	50	0	254	208	472	0 Allmän förvaltning
0	0	0	0	0	0	0	1 Ordningsväsendet
0	0	0	0	0	0	0	2 Hälsovård
0	0	0	0	0	11	0	3 Socialväsendet
0	0	0	0	92	10	0	4 Bildningsväsendet
0	13	0	0	6	29	0	5 Planl. av omr. och allm. arb.
0	0	0	0	0	0	0	6 Fastigheter
0	0	0	0	4	0	0	7 Affärs- och serviceverksamhet
0	77	0	0	47	359	0	8 Finansiering
130009	98453	257449	177657	222565	220314	156329	<b>9 KAPITALHUSHÅLLNING SAMMANLAGT</b>
9968	7809	22908	7994	11224	6627	8321	<b>901 FAST EGENDOM</b>
9764	4773	21835	7776	9961	6417	8321	Köp av mark- och vattenområden
204	3036	1073	218	1263	210	0	Köp av byggnader
78483	51626	110622	86942	114843	101264	83447	<b>902 HUSBYGGNAD</b>
14394	10909	1650	1490	3351	3511	6737	Allmän förvaltning
798	58	5928	5428	6316	2331	1721	Ordningsväsendet
50	5190	3429	5356	5562	1053	4057	Hälsovård
12808	6536	20896	16320	21427	19721	14356	Socialväsendet
5700	14793	23931	18509	28958	34868	20167	Undervisningsväsendet
27007	6412	19394	2041	14192	20266	10857	Kultur- och fritidsverksamhet
17726	7728	35394	37798	35037	19514	25552	Övriga
12453	14728	25639	29834	41976	33988	21231	<b>903 PUBLIK EGENDOM</b>
0	2	285	0	0	0	0	Allmänna befolkningsskydd
7335	9813	12695	22261	25571	21045	10385	Trafikleder
1811	560	2848	536	1805	2485	1296	Parker och lekplatser
2542	3169	6322	4826	12381	7681	7499	Idrotts- och friluftsområden
310	128	1301	502	541	1192	845	Avstjälningsplatser
455	1056	2188	1709	1678	1585	1206	Övrig publik egendom
4369	4793	10003	10144	10933	13125	6824	<b>909 LÖSEGENDOM</b>
747	882	1381	1836	2601	1538	1526	Allmän förvaltning
912	1397	1342	1303	1000	3033	1966	Ordningsväsendet
55	309	126	1	762	503	552	Hälsovård
298	337	710	684	833	1350	394	Socialväsendet
1160	647	2412	4521	2828	3267	917	Undervisningsväsendet
672	652	2996	1273	2191	2627	398	Kultur- och fritidsverksamhet
510	541	993	526	518	587	793	Planl. av omr. och allm. arb.
15	28	43	0	200	220	278	Fastigheter
4543	2278	14270	10152	2293	21957	8046	<b>911 ENERGIFÖRSÖRJNINGSVÄRK</b>
0	0	0	0	0	0	0	Köp av mark- och vattenområden
0	0	0	0	0	0	0	Köp av byggnader
128	0	0	120	15	399	333	Husbyggnad
4011	2278	14139	7992	2278	18424	7580	Fasta konst. och anordningar
404	0	131	156	0	2954	133	Löseegendom
0	0	0	0	0	0	0	Värdepapper
0	0	0	1884	0	180	0	Övriga utgifter

## TILASTOKESKUS - STATISTIKCENTRALEN

KUNTIEN TALOUS 1988 - KOMMUNERNAS EKONOMI 1988

TALUKKO 5 - SIIRTOMÄÄRÄRAHAT KUNTAMUODOITTAIN JA LÄÄNEITTÄIN - 1000 MK - JATK.

TABELL 5 - RESERVATIONSANSLAG EFTER KOMMUNTYP OCH LÄN - 1000 MK - FORTS.

	KAIKKI KUNNAT YHTEENSÄ ALLA KOMMU- NER SAMMAN- LAGT	KUNTAMUODOT KOMMUNFORM		LÄÄNI LÄN				
		KAU- PUNGIT STÄDER	MUUT KUNNAT ÖVRIGA KOMMUNER	UUDEN- MAAN NYLANDS	TURUN JA PORIN ÅBO OCH BJÖRNEB.	AHVE- NANMAA ÅLAND	HÄMEEN TAVAS- TEHUS	KYMEN KYMMENE
<b>B. KÄYTETTIIN V:N AIKANA (JATK.)</b>								
913 VESIHUOLTOLAITOKSET	250439	140059	110380	48438	39777	530	42516	16396
Maa- ja vesialueiden osto	62	0	62	0	0	0	0	0
Rakennusten osto	601	0	601	601	0	0	0	0
Talonrakennus	14036	10231	3805	2939	3276	0	3135	577
Kiinteät rakent. ja laitt.	229176	124824	104352	42305	35977	530	39019	14835
Irtain omaisuus	4918	3586	1332	1807	433	0	361	443
Arvopaperit	481	481	0	21	0	0	0	460
Muut menot	1165	937	228	765	91	0	1	81
918 MUU LIIKE- JA PALVELUTOIMINTA	125673	123736	1937	57482	28064	17655	2823	4012
Maa- ja vesialueiden osto	32	32	0	0	0	0	0	0
Rakennusten osto	0	0	0	0	0	0	0	0
Talonrakennus	52363	52267	96	16449	16694	15730	897	561
Kiinteät rakent. ja laitt.	42960	42582	378	23904	9292	1925	95	1588
Irtain omaisuus	29297	27879	1418	17119	1642	0	1763	1853
Arvopaperit	86	68	18	0	18	0	68	0
Muut menot	935	908	27	10	418	0	0	10
921 KUNTAINLIIOT JA MUU YHTEIS- TOIMINTA	32474	23896	8578	13953	3680	15	5161	0
Terveystenhoito	20837	13968	6869	5960	3277	15	3405	0
Sosiaalitoimi	2374	2177	197	1355	348	0	440	0
Sivistystoimi	6347	4871	1476	3951	0	0	1316	0
Liike- ja palvelutoiminta	661	661	0	661	0	0	0	0
Muut	2255	2219	36	2026	55	0	0	0
931 ARVOPAPERIT	209904	147934	61970	98348	10541	125	19698	12018
933 TALOUSARVIOLAINAT	29264	21747	7517	10539	794	0	2221	2881
934 ANTOLAINAT	237135	221672	15463	152002	12554	0	13572	12971
941 MUU PÄÄMATALOUS	10545	9704	841	6962	2016	0	571	0
<b>SIIRTOMÄÄRÄRAHAT YHTEENSÄ</b>	<b>3588208</b>	<b>2555589</b>	<b>1032619</b>	<b>1251852</b>	<b>404040</b>	<b>24671</b>	<b>451306</b>	<b>191909</b>
<b>C. PALAUTETTIIN:</b>								
- Käyttötalous	6207	3355	2852	2525	105	0	335	329
- Päämatalous	119692	60653	59039	18684	16816	1191	10683	7624
<b>SIIRTOMÄÄRÄRAHAT YHTEENSÄ</b>	<b>125903</b>	<b>64010</b>	<b>61893</b>	<b>21211</b>	<b>16922</b>	<b>1191</b>	<b>11019</b>	<b>7953</b>
<b>D. UUSIA SIIRTOMÄÄRÄRAHOJA VUODEN AIKANA:</b>								
0-8 KÄYTTÖTALOUS YHTEENSÄ	168066	165435	2631	153600	595	0	12886	0
0 Yleishallinto	12832	11735	1097	10873	137	0	1008	0
1 Järjestystoimi	2057	1925	132	1169	22	0	866	0
2 Terveystenhoito	18685	18685	0	18670	0	0	15	0
3 Sosiaalitoimi	21142	21142	0	20815	0	0	327	0
4 Sivistystoimi	27156	27059	97	18457	97	0	8602	0
5 Kaavoitus ja yleiset työt	6085	5101	984	4963	189	0	933	0
6 Kiinteistöt	8455	8455	0	8455	0	0	0	0
7 Liike- ja palvelutoiminta	235	235	0	0	0	0	235	0
8 Rahoitus	71419	71098	321	70198	150	0	900	0
9 PÄÄMATALOUS YHTEENSÄ	3776319	2623775	1152544	1333628	475399	27802	427135	221102
901 KIINTEÄ OMAISUUS	286298	207748	78550	137154	28092	1284	36314	14054
Maa- ja vesialueiden osto	276567	203440	73127	133858	26764	1284	36314	12850
Rakennusten osto	9731	4308	5423	3296	1328	0	0	1204
902 TALONRAKENNUS	1426396	836284	590112	339654	202901	17778	166984	67499
Yleishallinto	35540	11708	23832	6625	7647	240	2824	1328
Järjestystoimi	34132	22292	11840	4243	5615	0	3078	4690
Terveystenhoito	107717	75580	32137	50851	5721	600	5072	807
Sosiaalitoimi	271865	153020	118845	74263	48659	10874	22548	15614
Opetustoimi	409066	215833	193233	105568	71249	509	52746	13756
Kulttuuri- ja vapaa-aikat.	248093	170428	77665	53598	25137	4444	52799	11419
Muut	319983	187423	132560	44506	38873	1111	27917	19885



## TILASTOKESKUS - STATISTIKCENTRALEN

KUNTIEN TALOUS 1988 - KOMMUNERNAS EKONOMI 1988

TAULUKKO 5 - SIIRTOMÄÄRÄRAHAT KUNTAMUODOITTAIN JA LÄÄNEITTÄIN - 1000 MK - JATK.

TABELL 5 - RESERVATIONSANSLAG EFTER KOMMUNTYP OCH LÄN - 1000 MK - FORTS.

	KAIKKI KUNNAT YHTEENSÄ ALLA KOMMU- NER SAMMAN- LAGT	KUNTAMUODOT KOMMUNFORM		LÄÄNI LÄN					
		KAU- PUNGIT STÄDER	MUUT KUNNAT ÖVRIGA KOMMUNER	UUDEN- MAAN NYLANDS	TURUN JA PORIN ÅBO OCH BJÖRNEB.	AHVE- NANMAA ÅLAND	HÄMEEN TAVAS- TEHUS	KYMEN KYMENE	
<b>D. UUSIA SIIRTOMÄÄRÄRAHOJA (JATK.)</b>									
903 JULKINEN KÄYTTÖMAISUUS	564464	402580	161884	206882	63996	2189	69940	41768	
Yleiset väestönsuojat	36443	34439	2004	34001	1008	175	700	265	
Liikenneväylät	340613	248685	91928	124450	43954	1647	47767	24766	
Puistot ja leikki-paikat	30846	21988	8858	6781	2589	34	7004	1454	
Urheilu- ja ulkoilualueet	104343	65926	38417	39058	5560	283	8135	6255	
Kaatopaikat	14542	5912	8630	1777	1098	0	1785	671	
Muu julkinen käyttöomaisuus	37677	25630	12047	815	9787	50	4549	8357	
909 IRTAIN OMAISUUS	206900	153009	53891	95423	19285	799	11218	9370	
Yleishallinto	34850	20072	14778	8522	4077	134	2765	2339	
Järjestystoimi	46053	36680	9373	24650	3326	26	1573	1155	
Terveystoimi	37980	35802	2178	30965	1712	0	420	1136	
Sosiaalitoimi	15958	11509	4449	6864	979	0	868	844	
Opetustoimi	31655	20693	10962	10290	6270	0	3316	446	
Kulttuuri- ja vapaa-aikat.	21446	15105	6341	5663	2182	639	844	2171	
Kaavoitus ja yleiset työt	15296	10489	4807	6302	467	0	1339	1039	
Kiinteistöt	3662	2659	1003	2167	272	0	93	240	
911 ENERGIAHUOLTOLAITOKSET	257264	247189	10075	130149	16084	55	44618	8563	
Maa- ja vesialueiden osto	0	0	0	0	0	0	0	0	
Rakennusten osto	700	0	700	0	0	0	0	0	
Talorakennus	11679	10990	689	7797	0	0	200	300	
Kiinteät rakent. ja laitt.	227941	219300	8641	115460	15626	55	40348	7874	
Irtain omaisuus	12787	12767	20	6585	458	0	4070	389	
Arvopaperit	0	0	0	0	0	0	0	0	
Muut menot	4157	4132	25	307	0	0	0	0	
913 VESIHUOLTOLAITOKSET	259580	132601	126979	40427	48988	2859	47416	14598	
Maa- ja vesialueiden osto	26	26	0	0	0	0	0	0	
Rakennusten osto	1508	1358	150	0	0	0	0	0	
Talorakennus	24220	18242	5978	2055	4876	0	13609	643	
Kiinteät rakent. ja laitt.	223537	105089	118448	33431	43527	2859	33165	13365	
Irtain omaisuus	8558	6777	1781	4188	315	0	605	68	
Arvopaperit	609	459	150	0	150	0	0	459	
Muut menot	1122	650	472	753	120	0	37	63	
918 MUU LIIKE- JA PALVELUTOIMINTA	167096	163661	3435	56255	68863	2597	4238	10212	
Maa- ja vesialueiden osto	64	64	0	0	0	0	0	0	
Rakennusten osto	0	0	0	0	0	0	0	0	
Talorakennus	11820	11702	118	9860	653	0	704	68	
Kiinteät rakent. ja laitt.	120132	119053	1079	26903	66204	2597	15	6824	
Irtain omaisuus	32543	30483	2060	19470	1266	0	1909	3311	
Arvopaperit	1797	1619	178	0	187	0	1610	0	
Muut menot	740	740	0	22	553	0	0	9	
921 KUNTAINLIITOT JA MUU YHTEIS- TOIMINTA	41495	30336	11159	20817	2675	0	8319	257	
Terveystoimi	23689	16888	6801	11963	875	0	3402	7	
Sosiaalitoimi	2481	1927	554	1200	0	0	327	0	
Sivistystoimi	10778	7099	3679	4901	1800	0	3664	250	
Liike- ja palvelutoiminta	193	193	0	193	0	0	0	0	
Muut	4354	4229	125	2560	0	0	926	0	
931 ARVOPAPERIT	224776	143870	80906	86970	8689	0	18816	26751	
933 TALOUSARVIOALAINAT	53566	38979	14587	14306	5164	231	6925	6669	
934 ANTOLAINAT	270400	252299	18101	197109	9937	0	12027	16044	
941 MUU PÄÄOMATALOUS	18084	15219	2865	8482	725	10	320	5317	
<b>SIIRTOMÄÄRÄRAHAT YHTEENSÄ</b>	<b>3944383</b>	<b>2789212</b>	<b>1155171</b>	<b>1487231</b>	<b>475992</b>	<b>27801</b>	<b>440018</b>	<b>221100</b>	

E. SIIRTOMÄÄRÄRAHAT VUODEN  
LOPUSSA:

0-8 KÄYTTÖTALOUS YHTEENSÄ	288633	282322	6311	265096	1406	3	13317	5111
0 Yleishallinto	18176	14254	3922	13435	588	0	1069	21
1 Järjestystoimi	2062	1927	135	1169	27	0	866	0
2 Terveystoimi	26879	26874	5	26859	5	0	15	0
3 Sosiaalitoimi	36581	36581	0	36196	0	0	385	0
4 Sivistystoimi	31318	30990	328	22115	340	3	8612	190
5 Kaavoitus ja yleiset työt	6677	5223	1454	4963	276	0	1231	0
6 Kiinteistöt	13528	13475	53	13475	20	0	0	0
7 Liike- ja palvelutoiminta	251	235	16	15	0	0	235	0
8 Rahoitus	153161	152763	398	146869	150	0	904	4900

MIKKELIN ST. MICHELS	POHJOIS- KARJALAN NORRA KARELENS	KUOPION KUOPIO	KESKI- SUOMEN MELL. FINLANDS	VAASAN VASA	OULUN ULEÅ- BORGS	LAPIN LAPP- LANDS
----------------------------	---	-------------------	---------------------------------------	----------------	-------------------------	-------------------------

## D. NYA RESERVATIONSANSLAG (FORTS.)

13012	18928	28133	17227	37509	40537	24343	903 PUBLIK EGENDOM
0	0	294	0	0	0	0	Allmänna befolkningsskydd
8025	14260	10915	11502	20707	19766	12854	Trafikleder
2084	827	2855	455	1924	3549	1290	Parker och lekplatser
1302	1169	9112	3420	11713	12189	6147	Idrotts- och friluftsområden
482	376	2907	700	1862	2013	871	Avstjälningsplatser
1119	2296	2050	1150	1303	3020	3181	Övrig publik egendom
6099	4692	16703	6984	12003	18078	6246	909 LÖSEGENDOM
2373	1128	6960	1889	1158	1770	1735	Allmän förvaltning
928	553	3851	1353	3341	4590	707	Ordningsväsendet
0	614	579	168	920	731	735	Hälsovård
283	838	856	854	1237	1239	1096	Socialväsendet
722	770	1395	1210	2317	4369	550	Undervisningsväsendet
968	188	1544	830	1987	3771	659	Kultur- och fritidsverksamhet
697	509	1507	676	745	1305	710	Planl. av omr. och allm. arb.
128	92	11	4	298	303	54	Fastigheter
4267	2945	12109	6549	4204	23104	4617	911 ENERGIFÖRSÖRJNINGSVVERK
0	0	0	0	0	0	0	Köp av mark- och vattenområden
0	0	0	0	0	0	700	Köp av byggnader
1011	0	0	741	683	858	89	Husbyggnad
3014	2945	12011	3833	3521	19426	3828	Fasta konstr. och anordningar
217	0	98	150	0	820	0	Löseegendom
0	0	0	0	0	0	0	Värdepapper
25	0	0	1825	0	2000	0	Övriga utgifter
9969	8152	30362	10103	18472	14520	13714	913 VATTENFÖRSÖRJNINGSVVERK
0	0	0	0	0	26	0	Köp av mark- och vattenområden
1358	0	0	0	0	150	0	Köp av byggnader
0	150	706	952	634	595	0	Husbyggnad
8560	7902	29533	7946	16977	12916	13356	Fasta konstr. och anordningar
51	100	123	1105	825	820	358	Löseegendom
0	0	0	0	0	0	0	Värdepapper
0	0	0	100	36	13	0	Övriga utgifter
1031	3378	2896	1294	4167	9612	2553	918 ÖVRIG AFFÄRS- OCH SERVICEVERKS.
64	0	0	0	0	0	0	Köp av mark- och vattenområden
0	0	0	0	0	0	0	Köp av byggnader
53	0	0	161	91	200	30	Husbyggnad
726	3096	560	1059	3418	7070	1660	Fasta konstr. och anordningar
188	282	2336	0	626	2292	863	Löseegendom
0	0	0	0	0	0	0	Värdepapper
0	0	0	74	32	50	0	Övriga utgifter
3147	454	0	1002	2857	1917	50	921 KOMMUNALFÖRBUND OCH ÖVRIG SAM-
3147	0	0	0	2328	1917	50	VERKAN
0	454	0	0	500	0	0	Hälsovård
0	0	0	134	29	0	0	Socialväsendet
0	0	0	0	0	0	0	Bildningsväsendet
0	0	0	0	0	0	0	Affärs- och serviceverksamhet
0	0	0	868	0	0	0	Övriga
3402	6440	10097	16941	14180	21576	10914	931 VÄRDEPAPPER
0	0	6662	339	4839	7097	1334	933 BUDGETLÄN
1204	3682	18216	2794	3433	2604	3350	934 UTLÄNING
0	670	390	945	815	281	129	941 ÖVRIG KAPITALHUSHÅLLNING
88147	114727	247919	178406	214222	285673	163147	RESERVATIONSANSLAG SAMMANLAGT

E. RESERVATIONSANSLAG VID ÅRETS  
UTGÅNG:

7	3	808	0	814	1734	334	0-8 DRIFTSHUSHÅLLNING SAMMANLAGT
0	0	750	0	442	1569	302	0 Allmän förvaltning
0	0	0	0	0	0	0	1 Ordningsväsendet
0	0	0	0	0	0	0	2 Hälsovård
0	0	0	0	0	0	0	3 Socialväsendet
0	0	58	0	0	0	0	4 Bildningsväsendet
0	0	0	0	175	0	32	5 Planl. av omr. och allm. arb.
0	3	0	0	0	30	0	6 Fastigheter
0	0	0	0	1	0	0	7 Affärs- och serviceverksamhet
7	0	0	0	196	135	0	8 Finansiering

## TILASTOKESKUS - STATISTIKCENTRALEN

KUNTIEN TALOUS 1988 - KOMMUNERNAS EKONOMI 1988

TAULUKKO 5 - SIIRTOMÄÄRÄRAHAT KUNTAMUODOITTAIN JA LÄÄNEITTÄIN - 1000 MK - JATK.

TABELL 5 - RESERVATIONSANSLAG EFTER KOMMUNTYP OCH LÄN - 1000 MK - FORTS.

	KAIKKI KUNNAT YHTEENSÄ ALLA KOMMU- NER SAMMAN- LAGT	KUNTAMUODOT KOMMUNFORM		LÄÄNI LÄN				
		KAU- PUNGIT STÄDER	MUUT KUNNAT ÖVRIGA KOMMUNER	UUDEN- MAAN NYLANDS	TURUN JA PORIN ÅBO OCH BJÖRNEB.	AHVE- NANMAA ÅLAND	HÄMEEN TAVAS- TEHUS	KYMEN KYMENE
<b>E. SIIRTOMÄÄRÄRAHOJA VUODEN LOPUSSA (JATK.)</b>								
<b>9 PÄÄOMATALOUS YHTEENSÄ</b>	<b>5362485</b>	<b>3637340</b>	<b>1725145</b>	<b>1852290</b>	<b>650822</b>	<b>40456</b>	<b>567175</b>	<b>296249</b>
<b>901 KIINTEÄ OMAISUUS</b>	<b>349829</b>	<b>245572</b>	<b>104257</b>	<b>162110</b>	<b>36259</b>	<b>1445</b>	<b>45476</b>	<b>15395</b>
Maa- ja vesialueiden osto	335874	238840	97034	156468	34827	1445	45059	14185
Rakennusten osto	13955	6732	7223	5642	1432	0	417	1210
<b>902 TALONRAKENNUS</b>	<b>2057299</b>	<b>1169461</b>	<b>887838</b>	<b>445557</b>	<b>275685</b>	<b>27364</b>	<b>219011</b>	<b>102188</b>
Yleishallinto	62313	20805	41508	11982	14496	369	3313	2004
Järjestystoimi	53594	29285	24309	7945	8052	2	3328	4864
Terveystoimi	134079	95600	38479	56818	6933	599	7863	1826
Sosiaalitoimi	375575	210259	165316	90244	63215	13467	28620	22356
Opetustoimi	566320	288692	277628	127317	87508	1252	69793	20819
Kulttuuri- ja vapaa-aikat.	388676	259625	129051	87466	36369	9412	64504	19646
Muut	476742	265195	211547	63785	59112	2263	41590	30673
<b>903 JULKINEN KÄYTTÖMAISUUS</b>	<b>795261</b>	<b>535838</b>	<b>259423</b>	<b>265330</b>	<b>96899</b>	<b>3260</b>	<b>101221</b>	<b>52819</b>
Yleiset väestönsuojat	63013	59494	3519	48818	1159	275	10662	1089
Liikenneväylät	432137	294886	137251	138049	64165	2424	59935	27926
Puistot ja leikkipaikat	39812	25170	14642	7567	3612	34	8694	1864
Urheilu- ja ulkoilualueet	173857	106736	67121	65528	10518	283	11800	10197
Kaatopaikat	26209	11533	14676	3560	1995	72	2477	2230
Muu julkinen käyttöomaisuus	60233	38019	22214	1808	15450	172	7653	9513
<b>909 IRTAIN OMAISUUS</b>	<b>279146</b>	<b>199032</b>	<b>80114</b>	<b>122021</b>	<b>24658</b>	<b>1006</b>	<b>15729</b>	<b>12775</b>
Yleishallinto	47037	26396	20641	10496	4861	165	3687	3290
Järjestystoimi	64637	49061	15576	29271	5355	126	2139	1597
Terveystoimi	40457	37464	2993	31514	1972	0	560	1286
Sosiaalitoimi	22218	16393	5825	10141	1335	41	1531	949
Opetustoimi	44401	28421	15980	17769	7167	0	4404	565
Kulttuuri- ja vapaa-aikat.	30205	20424	9781	9063	2558	667	1288	3160
Kaavoitus ja yleiset työt	24207	16825	7382	11204	1059	7	1916	1350
Kiinteistöt	5984	4048	1936	2563	351	0	204	578
<b>911 ENERGIAHUOLTOLAITOKSET</b>	<b>340056</b>	<b>317096</b>	<b>22960</b>	<b>156924</b>	<b>22883</b>	<b>83</b>	<b>54253</b>	<b>10966</b>
Maa- ja vesialueiden osto	0	0	0	0	0	0	0	0
Rakennusten osto	700	0	700	0	0	0	0	0
Talonrakennus	21292	16903	4389	7797	5493	0	200	698
Kiinteät rakent. ja laitt.	299962	282152	17810	142154	16913	83	49958	9049
Irtain omaisuus	13645	13625	20	6588	458	0	4095	1219
Arvopaperit	0	0	0	0	0	0	0	0
Muut menot	4457	4416	41	385	19	0	0	0
<b>913 VESIHUOLTOLAITOKSET</b>	<b>371537</b>	<b>185965</b>	<b>185572</b>	<b>50716</b>	<b>77391</b>	<b>3823</b>	<b>59026</b>	<b>20817</b>
Maa- ja vesialueiden osto	46	26	20	0	0	0	0	0
Rakennusten osto	2164	1358	806	656	0	0	0	0
Talonrakennus	38416	30152	8264	2215	13573	0	14210	1229
Kiinteät rakent. ja laitt.	318127	144502	173625	42537	62112	3823	43929	18913
Irtain omaisuus	9780	7818	1962	4224	829	0	765	68
Arvopaperit	609	459	150	0	150	0	0	459
Muut menot	2395	1650	745	1084	727	0	122	148
<b>918 MUU LIIKE- JA PALVELUTOIMINTA</b>	<b>212187</b>	<b>204752</b>	<b>7435</b>	<b>84057</b>	<b>77330</b>	<b>3184</b>	<b>5082</b>	<b>11220</b>
Maa- ja vesialueiden osto	64	64	0	0	0	0	0	0
Rakennusten osto	0	0	0	0	0	0	0	0
Talonrakennus	16723	15787	936	11031	3312	265	1090	71
Kiinteät rakent. ja laitt.	141308	137482	3826	38686	69212	2919	445	7264
Irtain omaisuus	50882	48508	2374	34274	3503	0	1937	3868
Arvopaperit	1904	1619	285	0	253	0	1610	0
Muut menot	1306	1292	14	66	1050	0	0	17
<b>921 KUNTAINLIITOT JA MUU YHTEIS- TOIMINTA</b>	<b>57826</b>	<b>44109</b>	<b>13717</b>	<b>29638</b>	<b>2909</b>	<b>2</b>	<b>11432</b>	<b>724</b>
Terveystoimi	37572	29314	8258	19796	875	2	5669	474
Sosiaalitoimi	3005	2421	584	1536	0	0	459	0
Sivistystoimi	12217	7493	4724	5285	2034	0	4378	250
Liike- ja palvelutoiminta	194	194	0	194	0	0	0	0
Muut	4838	4687	151	2827	0	0	926	0
<b>931 ARVOPAPERIT</b>	<b>286425</b>	<b>183155</b>	<b>103270</b>	<b>100957</b>	<b>15322</b>	<b>48</b>	<b>29341</b>	<b>35967</b>
<b>933 TALOUSARVIOLAINAT</b>	<b>73516</b>	<b>50590</b>	<b>22926</b>	<b>14627</b>	<b>7988</b>	<b>231</b>	<b>9725</b>	<b>6669</b>
<b>934 ANTOLAINAT</b>	<b>511687</b>	<b>481444</b>	<b>30243</b>	<b>407563</b>	<b>12433</b>	<b>0</b>	<b>16186</b>	<b>21374</b>
<b>941 MUU PÄÄOMATALOUS</b>	<b>27716</b>	<b>20326</b>	<b>7390</b>	<b>12790</b>	<b>1065</b>	<b>10</b>	<b>693</b>	<b>5335</b>
<b>SIIRTOMÄÄRÄRAHAT YHTEENSÄ</b>	<b>5651115</b>	<b>3919663</b>	<b>1731452</b>	<b>2117388</b>	<b>652228</b>	<b>40460</b>	<b>580495</b>	<b>301358</b>

MIKKELIN ST. MICHELS	POHJOIS- KARJALAN NORRA KARELENS	KUOPION KUOPIO	KESKI- SUOMEN MELL. FINLANDS	VAASAN VASA	OULUN ULEÅ- BORGS	LAPIN LAPP- LANDS	
							<b>E. RESERVATIONSANSLAG VID ÅRETS UTGÅNG (FORTS.)</b>
136804	184722	342399	249827	387355	402611	251775	<b>9 KAPITALHUSHÅLLNING SAMMANLAGT</b>
3517	2625	17225	15909	26382	16818	6668	<b>901 FAST EGENDOM</b>
3243	2625	16185	15710	24683	14776	6668	Köp av mark- och vattenområden
274	0	1040	199	1699	2042	0	Köp av byggnader
66489	100251	157763	144440	207522	178721	132308	<b>902 HUSBYGGNAD</b>
3880	5900	2359	2823	9495	2550	3142	Allmän förvaltning
2199	898	2241	1530	11442	3116	7977	Ordningssväsendet
62	22904	7719	1360	13362	4613	10020	Hälsovård
11902	18120	22000	31141	35997	27355	11158	Socialsväsendet
15414	28809	45002	24507	50685	61720	33494	Undervisningssväsendet
16539	12884	24244	6897	49163	38062	23490	Kultur- och fritidsverksamhet
16493	10736	54198	76182	37378	41305	43027	Övriga
22768	31487	40279	23058	56819	61713	39608	<b>903 PUBLIK EGENDOM</b>
0	0	465	150	45	350	0	Allmänna befolkningskydd
12910	21630	15396	13860	27712	29360	18770	Trafikleder
2471	1274	3190	994	3297	4703	2112	Parker och lekplatser
3801	3510	13931	4057	19374	18080	12778	Idrotts- och friluftsområden
672	1314	3879	1611	2787	4027	1585	Avstjälpningsplatser
2914	3759	3418	2386	3604	5193	4363	Övrig publik egendom
9113	7696	22974	9999	19830	23485	9860	<b>909 LÖSEGENDOM</b>
3622	2124	8345	2369	4058	2085	1935	Allmän förvaltning
1370	899	6277	1980	6309	7312	2002	Ordningssväsendet
8	614	596	260	1642	951	1054	Hälsovård
344	1097	1172	1189	1592	1276	1551	Socialsväsendet
815	1105	2520	1653	2620	5017	766	Undervisningssväsendet
1836	291	2142	1260	2280	4713	947	Kultur- och fritidsverksamhet
697	928	1872	945	1001	1746	1482	Planl. av omr. och allm. arb.
421	638	50	343	328	385	123	Fastigheter
4860	4795	16120	9113	5271	41721	13067	<b>911 ENERGIFÖRSÖRJNINGSSVERK</b>
0	0	0	0	0	0	0	Köp av mark- och vattenområden
0	0	0	0	0	0	700	Köp av byggnader
1011	0	70	741	683	1011	3588	Husbyggnad
3591	4795	15952	6397	4588	37703	8779	Fast konstr. och anordningar
217	0	98	150	0	820	0	Löseegendom
0	0	0	0	0	0	0	Värdepapper
41	0	0	1825	0	2187	0	Övriga utgifter
17875	16535	34727	14953	27645	27002	21027	<b>913 VATTENFÖRSÖRJNINGSSVERK</b>
0	0	0	0	0	46	0	Köp av mark- och vattenområden
1358	0	0	0	0	150	0	Köp av byggnader
2006	530	737	1870	837	1209	0	Husbyggnad
14451	15693	33832	11809	25774	24615	20639	Fast konstr. och anordningar
60	306	158	1111	925	969	365	Löseegendom
0	0	0	0	0	0	0	Värdepapper
0	6	0	163	109	13	23	Övriga utgifter
3210	4024	3465	1637	5560	10531	2887	<b>918 ÖVRIG AFFÄRS- OCH SERVICEVERKS.</b>
64	0	0	0	0	0	0	Köp av mark- och vattenområden
0	0	0	0	0	0	0	Köp av byggnader
53	0	0	161	208	347	185	Husbyggnad
2864	3730	1017	1402	4687	7369	1713	Fast konstr. och anordningar
188	282	2448	0	628	2765	989	Löseegendom
41	0	0	0	0	0	0	Värdepapper
0	12	0	74	37	50	0	Övriga utgifter
3147	2674	4	1285	2955	2840	216	<b>921 KOMMUNALFÖRBUND OCH ÖVRIG SAM- VERKAN</b>
3147	2220	0	5	2328	2840	216	Hälsovård
0	454	4	0	552	0	0	Socialsväsendet
0	0	0	241	29	0	0	Bildningssväsendet
0	0	0	0	0	0	0	Affärs- och serviceverksamhet
0	0	0	1039	46	0	0	Övriga
4280	8181	17562	17486	17063	22908	17310	<b>931 VÄRDEPAPPER</b>
0	0	6662	3469	11374	11437	1334	<b>933 BUDGETLÅN</b>
1286	5451	25228	4107	5876	5154	7029	<b>934 UTLÅNING</b>
259	1003	390	4371	1058	281	461	<b>941 ÖVRIG KAPITALHUSHÅLLNING</b>
136812	184724	343206	249826	388167	404345	252106	<b>RESERVATIONSANSLAG SAMMANLAGT</b>

TILASTOKESKUS - STATISTIKCENTRALEN  
 KUNTIEN TALOUS 1988 - KOMMUNERNAS EKONOMI 1988  
 TAULUKKO 6 - RAHASTOT KUNTAMUODOITTAIN JA LÄÄNEITTÄIN - 1000 MK  
 TABELL 6 - FONDER EFTER KOMMUNTYP OCH LÄN - 1000 MK

	KAIKKI KUNNAT YHTEENSÄ ALLA KOMMU- NER SAMMAN- LAGT	KUNTAMUODOT KOMMUNFORM		LÄÄNI LÄN				
		KAU- PUNGIT STÄDER	MUUT KUNNAT ÖVRIGA KOMMUNER	UUDEN- MAAN NYLANDS	TURUN JA PORIN ÅBO OCH BJÖRNEB.	AHVE- NANMAA ÅLAND	HÄMEEN TAVAS- TEHUS	KYMEN KYMMENE
<b>A. PÄÄOMA VUODEN ALUSSA:</b>								
Verontasausrahasto	2586202	1673868	912334	767279	289079	8873	294531	200563
Käyttörahas-to	1735522	1198662	536860	565727	219844	1050	155921	128760
Muut omat rahastot	2237556	2182791	54765	771715	268345	592	490376	96424
Lahjoitusrahastot	131882	77309	54573	36196	24014	514	16651	5205
Rahastot yhteensä	6691160	5132631	1558529	2140916	801279	11029	957477	430953
<b>B. TULOT:</b>								
- Pääomansiirrot talousarviosta	1520715	1248056	272659	402930	172822	4224	396745	89445
Verontasausrahasto	411358	236671	174687	136701	60629	3685	38157	23914
Käyttörahas-to	189767	135095	54672	91077	22333	351	11212	8565
Muut omat rahastot	916400	875930	40470	175009	89772	134	347170	56803
Lahjoitusrahastot	3189	360	2829	143	88	52	207	163
- Muut tulot	283055	269149	13906	44497	47082	147	91882	7744
Verontasausrahasto	9163	8559	604	8	2354	100	5651	114
Käyttörahas-to	5210	5047	163	0	1239	0	2082	609
Muut omat rahastot	231969	226713	5256	38554	30367	16	80267	5601
Lahjoitusrahastot	36717	28829	7888	5935	13122	31	3882	1420
- Tulot yhteensä	1803770	1517205	286565	447427	219904	4371	488627	97189
Verontasausrahasto	420521	245230	175291	136709	62983	3785	43808	24028
Käyttörahas-to	194977	140142	54835	91077	23572	351	13294	9174
Muut omat rahastot	1148369	1102643	45726	213563	120139	150	427437	62404
Lahjoitusrahastot	39906	29189	10717	6078	13210	83	4089	1583
<b>C. MENOT:</b>								
- Pääomansiirrot talousarvioon	807912	733560	74352	40476	121707	77	350019	53529
Verontasausrahasto	140935	81859	59076	12886	17220	0	5732	12959
Käyttörahas-to	0	0	0	0	0	0	0	0
Muut omat rahastot	666267	651681	14586	27574	104484	27	343836	40570
Lahjoitusrahastot	707	17	690	16	3	50	451	0
- Muut menot	115479	106058	9421	5224	17247	29	38937	1360
Verontasausrahasto	1001	0	1001	0	0	0	0	0
Käyttörahas-to	1160	1160	0	0	1160	0	0	0
Muut omat rahastot	93916	89332	4584	1452	6659	21	36817	983
Lahjoitusrahastot	19408	15565	3843	3772	9429	8	2123	377
- Menot yhteensä	923391	839618	83773	45700	138954	106	388956	54889
Verontasausrahasto	141936	81859	60077	12886	17220	0	5732	12959
Käyttörahas-to	1160	1160	0	0	1160	0	0	0
Muut omat rahastot	760183	741013	19170	29026	111143	48	380653	41553
Lahjoitusrahastot	20115	15582	4533	3788	9432	58	2574	377
<b>D. PÄÄOMA VUODEN LOPUSSA:</b>								
Verontasausrahasto	2864787	1837238	1027549	891102	334845	12658	332607	211631
Käyttörahas-to	1929335	1337645	591690	656803	242254	1401	169216	137933
Muut omat rahastot	2625742	2544420	81322	956251	277341	694	537159	117275
Lahjoitusrahastot	151680	90916	60764	38488	27794	539	18166	6411
RAHASTOT YHTEENSÄ	7571548	5810220	1761328	2542643	882237	15292	1057146	473254

MIKKELIN ST. MICHELS	POHJOIS- KARJALAN NORRA KARELENS	KUOPION KUOPIO	KESKI- SUOMEN MELL. FINLANDS	VAASAN VASA	OULUN ULEÅ- BORGS	LAPIN LAPP- LANDS	
							<b>A. KAPITALET VID ÅRETS INGÅNG:</b>
94592	80069	179728	105284	215948	223730	126526	Skatteutjämningsfonden
52863	60092	72322	82307	171758	143788	81090	Kassaförlagsfonden
70262	43167	77088	85307	128341	136651	69288	Övriga egna fonder
10075	6028	5313	1613	20890	4401	982	Donationsfonder
227790	189356	334450	274510	536941	508573	277886	Fonder sammanlagt
							<b>B. INKOMSTER:</b>
51107	28491	46961	53124	148632	54913	71321	- Kapitalöverföringar från budgeten
9768	11307	15246	7214	53393	24671	26673	Skatteutjämningsfonden
6580	5212	5187	8713	16261	5386	8890	Kassaförlagsfonden
34457	11927	26527	37197	78891	22762	35751	Övriga egna fonder
302	46	1	0	86	2094	7	Donationsfonder
8863	5135	17207	8181	17661	25280	9376	- Övriga inkomster
0	33	399	355	48	24	77	Skatteutjämningsfonden
2	0	93	6	1179	0	0	Kassaförlagsfonden
6723	3802	14368	7492	10853	24691	9235	Övriga egna fonder
2138	1300	2350	328	5581	566	64	Donationsfonder
59970	33626	64168	61305	166293	80193	80697	- Inkomster sammanlagt
9768	11340	15645	7569	53441	24695	26750	Skatteutjämningsfonden
6582	5212	5280	8719	17440	5386	8890	Kassaförlagsfonden
41180	15729	40895	44689	89744	47453	44986	Övriga egna fonder
2440	1346	2351	328	5667	2660	71	Donationsfonder
							<b>C. UTGIFTER:</b>
55146	13147	15231	41700	62861	5080	48939	- Kapitalöverföringar till budgeten
17259	6877	15231	16165	17131	4388	15087	Skatteutjämningsfonden
0	0	0	0	0	0	0	Kassaförlagsfonden
37872	6270	0	25535	45727	523	33849	Övriga egna fonder
15	0	0	0	0	169	3	Donationsfonder
3045	4247	5015	3122	14825	19371	3057	- Övriga utgifter
0	0	1000	0	1	0	0	Skatteutjämningsfonden
0	0	0	0	0	0	0	Kassaförlagsfonden
2474	3528	3584	2999	13552	18828	3019	Övriga egna fonder
571	718	434	123	1272	543	38	Donationsfonder
58191	17394	20246	44822	77686	24451	51996	- Utgifter sammanlagt
17259	6877	16231	16165	17132	4388	15087	Skatteutjämningsfonden
0	0	0	0	0	0	0	Kassaförlagsfonden
40346	9798	3584	28534	59279	19351	36868	Övriga egna fonder
586	718	434	123	1272	712	41	Donationsfonder
							<b>D. KAPITALET VID ÅRETS UTGÅNG:</b>
87099	84532	179142	96688	252258	244036	138189	Skatteutjämningsfonden
59447	65303	77601	91025	189198	149174	89980	Kassaförlagsfonden
71096	49097	114399	101462	158809	164753	77406	Övriga egna fonder
11930	6656	7230	1818	25286	6350	1012	Donationsfonder
229572	205588	378372	290992	625550	564315	306587	FONDER SAMMANLAGT



## Kuntien talous

Kommunernas ekonomi  
1988



Julkaisussa on tietoja kuntien menoista ja tuloista sekä varoista ja veloista vuoden 1988 tilinpäätösten mukaan sekä joitakin asukasluku- ja verotustietoja ja kuntien taloutta kuvaavia tunnuslukuja. Tiedot esitetään kuntamuodoittain ja lääneittäin. Kuntakohtaisia tietoja kuntien taloudesta on Tilastokeskuksen julkaisussa "Kuntien talous 1988 — kunnittaisia tietoja" (Julkinen talous 1989:8).

Publikationen innehåller uppgifter om kommunernas utgifter och inkomster samt tillgångar och skulder enligt boksluten för 1988. Därtill ingår några uppgifter om invånarantal och beskattning samt relationstal för kommunernas ekonomi. Uppgifterna ges enligt kommunform och län. Ekonomiska uppgifter enligt kommun finns i statistikcentralens publikation "Kommunernas ekonomi 1988 — uppgifter enligt kommun" (Offentlig ekonomi 1989:8).

*Julkaisujen myynti:*

Tilastokeskus  
PL 504  
00101 Helsinki  
(90) 17 341

*Försäljning:*

Statistikcentralen  
PB 504  
00101 Helsingfors  
(90) 17 341

*Hinta — Pris*

70 mk

ISSN 0784-8323  
= Julkinen talous  
ISSN 0784-9710