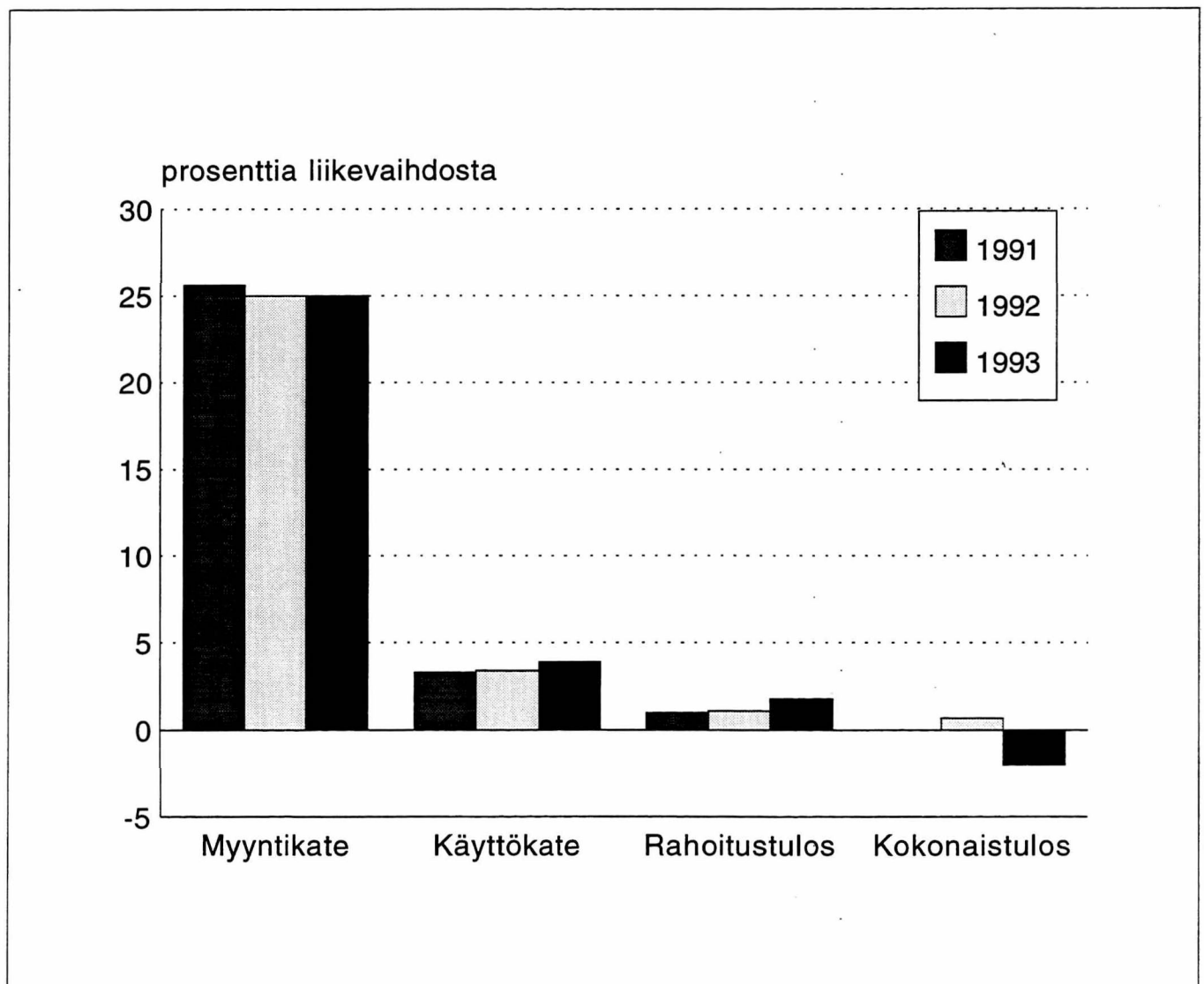


Vähittäiskaupan tilinpäätöstilasto

Detaljhandelns bokslutsstatistik
1993

28.12.1994

Vähittäiskaupan kannattavuus 1991-1993



Sisältö

Katsaus3
Tuoteseloste5
Tunnuslukukaavat6

Taulukot

1. Tunnuslukuja8
2. Tuloslaskelma	14
3. Tase	20
4. Investoinnit	26
5. Käyttöomaisuus	28
6. Vaihto-omaisuus	30

Katsaus

Vähittäiskaupan liikevaihdon lasku hidastui vuonna 1993. Liikevaihto painui kuitenkin ensimmäisen kerran alle sadan miljardin markkan. Kaksi kolmasosaa liikevaihdosta syntyi tavaratalokaupassa ja päivittäistavaroiden vähittäiskaupassa. Lähes kaikilla toimialoilla mentiin alaspäin. Poikkeuksina olivat apteekki- ja kemikaalitarvarain vähittäiskauppa sekä kotitalouksineiden korjaus. Myös tavaratalokauppa paransi liikevaihtoaan, mutta osa alan kasvusta on yritysjärjestelyjen aikaansaamaa.

Vähittäiskauppa työllisti yli 115 000 toimihenkilöä ja työntekijää, seitsemäntuhatta edellisvuotta vähemmän. Liikevaihtoa henkilöä kohti kertyi 865 000 markkaa. Tehokkuutta pystyttiin nostamaan yli neljäkymmentätuhatta markkaa henkeä kohti.

Kannattavuus paranemassa

Vähittäiskauppiaille jäi liikevaihdosta muuttuvien kulujen vähentämisen jälkeen myyntikattea 25,0 miljardia markkaa. Käyttökate kertyi 3,9 miljardia markkaa. Liikevaihdon laskusta huolimatta kannattavuus parani hieman käyttökateella mitattuna. Eniten supistuivat henkilöstökulut, yli kuusisataa miljoonaa markkaa.

Parhaat myyntikate- ja käyttökateprosentit, 52,5 ja 17,6, saavutti kodinkoneiden korjaus, liikevaihdolla mitattuna selvästi vähittäiskaupan pienin ryhmä. Suurimman alaryhmän, päivittäistavarakaupan, vastaavat prosentit olivat 19,4 ja 2,6.

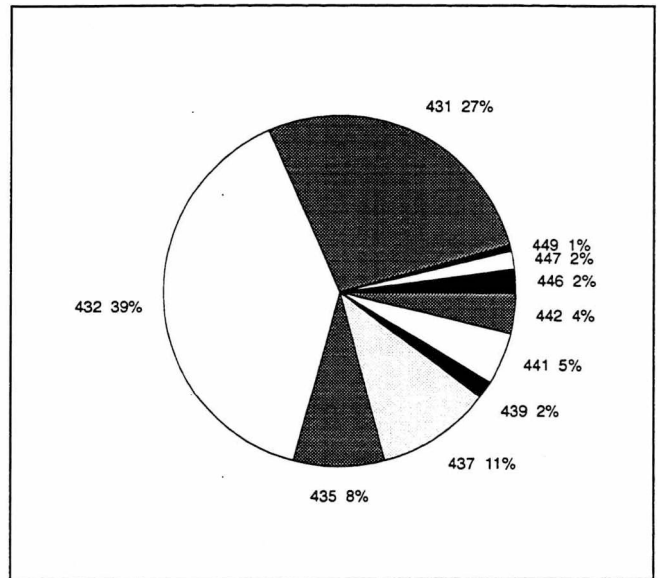
Katteiden muutos vaihteli toimialojen välillä erittäin paljon. Yllättävän pudotuksen myyntikatteessa koki kukkien sekä muiden alojen vähittäiskauppa, lähes kuusi prosenttiyksikköä. Ala oli edellisvuonna yksi harvoista katteen parantajista, nyt palattiin lähelle vuoden 1991 tasoa. Käyttökateet muuttuivat tasaisemmin eri toimialoilla, parannusta lähes kaikissa ryhmissä.

Vähittäiskaupan rahoitustulos oli 1,8 prosenttia liikevaihdosta, mikä sekin on hieman parempi kuin vuonna 1992. Parhaan, yli kolmentoista prosentin rahoitustuloksen saavutti kodinkoneiden korjaus. Heikoimmin meni sisustustarvikkeiden vähittäiskaupalla, jonka rahoitustulos jäi edelleen prosentin miinukselle, mikä oli kuitenkin edellisvuotta parempi.

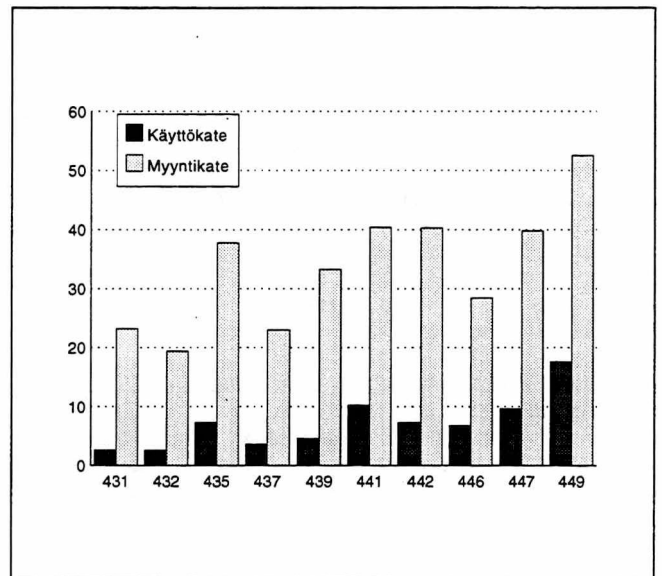
Alan kokonaistulos heikkeni vuoden 1992 lähes prosentista miinus kahteen prosenttiin liikevaihdosta. Tämä ei kuitenkaan kuvaa koko alan kehitystä. Alalla tehtiin suuria yritysten saneerausjärjestelyjä, jotka laskivat koko alan kokonaistulosta selvästi. Ilman näitä yrityksiä kokonaistulos olisi ollut prosenttiyksikön plussan puolella.

Varauksia vähittäiskauppiat purkivat yli kahdeksallasadalla miljoonalla markalla. Ala huomioi hyvin uusitussa laissa tapahtuvat varauksia koskevat muutokset ja siirsi varasto-varauksia siirtymävarauksiksi.

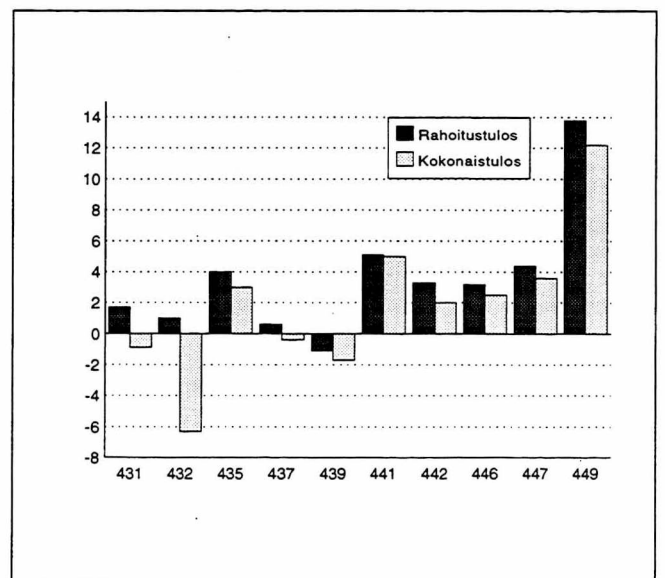
Veroja maksettiin 750 miljoonaa markkaa, saman verran kuin edellisvuonna. Kirjanpidon tappiota kertyi yli miljardi



Kuvio 1. Liikevaihdon jakauma toimialoittain. Toimialaseloste sivulla 5.



Kuvio 2. Myyntikate ja käyttökate toimialoittain, prosenttia liikevaihdosta.



Kuvio 3. Rahoitustulos ja kokonaistulos toimialoittain, prosenttia liikevaihdosta.

markkaa, mutta tähänkin on suuri vaikutus edellä mainituilla saneerauksilla. Ilman näitä järjestelyjä vähittäiskaupan voitto olisi ollut yli 700 miljoonaa markkaa.

Nettokorot laskivat

Korkotuotot laskivat vajaat sata miljoonaa ja korkokulut yli kolmesataa miljoonaa markkaa. Nettokorot olivat runsaan prosentin liikevaihdosta. Ala maksoi korkoja 2,5 miljardia markkaa ja sai korkotuloja 1,4 miljardia.

Velat vähenivät

Vähittäiskauppa vähensi velkojaan yli 1,7 miljardia markkaa. Velkaantumisaste eli vieraan pääoman suhde omaan pääomaan ja varauksiin oli kuitenkin edelleen 3,5. Alan saneerausjärjestelyt vaikuttavat tähänkin tunnuslukuun.

Velkaantumisaste vaihteli paljon eri toimialoilla. Suuri vaihtelu johtuu kaupan pienille aloille tyypillisestä yritysrakenteesta, jossa toiminimet, avoimet ja kommandiittiyhtiöt ovat hyvin yleisiä. Näissä yrityksissä yksityisotoilla on suuri merkitys, jolloin koko oma pääoma voi kääntyä negatiiviseksi. Tällöin velkaantumisasteen jakaja jää hyvin pieneksi jopa negatiiviseksi.

Investoinnit kasvussa

Investoinnit nousivat vuoden 1992 aallon pohjasta reip-paasti. Vähittäiskauppa hankki uutta käyttöomaisuutta yli 3,2 miljardilla, kun edellisvuonna investoitiin vain 2,5 miljardia markkaa. Tämä on edelleen kaukana vuoden 1989 runsaasta seitsemästä miljardista. Käyttöomaisuutta myytiin viime vuonna 1,7 miljardilla markalla ja myyntivoittoa saatiin lähes 300 miljoonaa markkaa, yli 200 miljoonaa vähemmän kuin vuonna 1992.

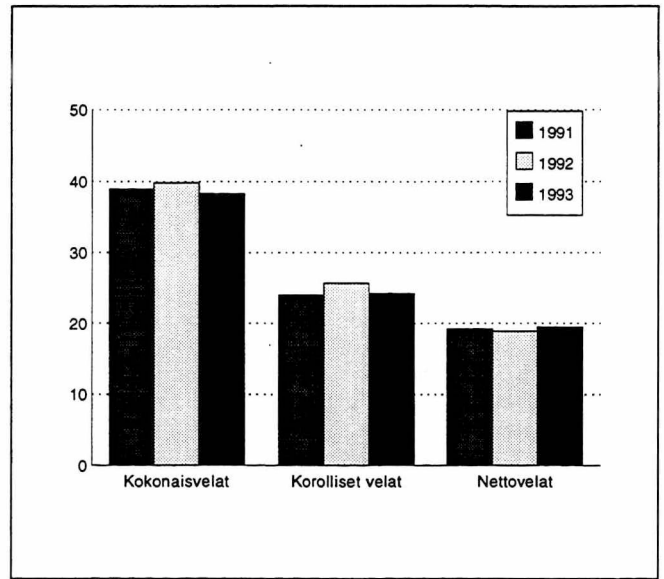
Investoinnit vaihtelivat paljon alasta riippuen. Kahden suuren toimialan, tavaratalokaupan ja päivittäistavara-kaupan, investoinnit kattoivat yli kahdeksänkymmentä prosenttia koko toimialan investoinneista. Käyttöomaisuuden myynneistä näiden toimialojen osuus oli vieläkin suurempi ja myyntivoitoista nämä alat keräsivät yli yhdeksänkymmentä prosenttia.

Yrittämiseen uskotaan

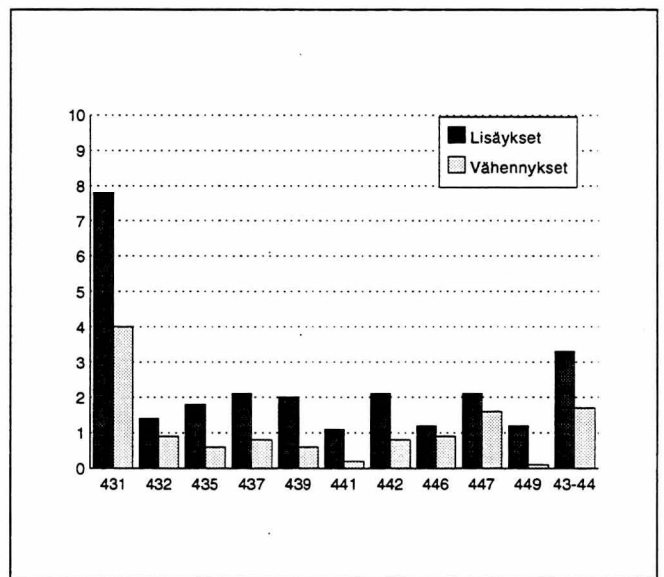
Vähittäiskaupassa toimi vuonna 1993 noin 27 000 yritystä. Suuria, vähintään sadan hengen yrityksiä oli 76, keski-suuria 50-99 henkilöä työllistäviä oli alle 100 ja pieniä alle 50 henkilön yrityksiä yli 26 000. Aivan pieniä, alle viisi henkilöä työllistäviä vähittäiskauppoja oli yli 20 000.

Tilastokeskuksen yritys- ja toimipaikkarekisterin mukaan vuonna 1993 aloittaneet ja lopettaneet olivat tasapainossa, kumpiakin oli 4 000 yritystä. Nämä määrät perustuvat yritysrekisterin ennakkotietoihin. Eniten sekä aloittaneita että lopettaneita oli päivittäistavaroiden kaupassa, joka on vähittäiskaupan suurin toimiala.

Konkurssiin haettiin 720 vähittäiskauppaa, kahdeksan prosenttia vähemmän kuin vuonna 1992. Eniten haettiin konkurssiin tekstiilikauppiaita, lähes 170 yritystä.



Kuvio 4. Vähittäiskaupan velat¹ vuosina 1991-1993, prosenttia liikevaihdosta.



Kuvio 5. Käyttöomaisuuden lisäykset ja vähennykset toimialoittain, prosenttia liikevaihdosta.

Kirjanpitolain muutokset tilastossa

Vuoden 1993 alussa voimaan tullut uudistettu kirjanpitolaki ja asetus toivat muutoksia tuloslaskelma- ja tasekaavoihin. Osa yrityksistä siirtyi jo vuoden 1993 alussa uudistetun lain mukaiseen käytäntöön. Tästä ja erilaisista siirtymäsäännöksistä johtuen yritysten luvut eivät ole täysin vertailukelpoisia keskenään, vaikka tilinpäätöstilaston lomake eräitä poikkeuksia lukuunottamatta noudatteli vanhaa tietosisältöä. Vuoden 1993 tilastossa on hyväksytty poistoina sekä kirjanpidon että suunnitelman mukaiset poistot.

¹ Nettovelat = vieras pääoma / rahoitusomaisuus

Tuoteseloste

Tilaston kuvausalue

Yrityksen päätoimiala¹ määritetään Tilastokeskuksen yritys- ja toimipaikkarekisterissä (YTR) yrityksen eri toimialoilla syntyvän arvonlisäyksen (jalostusarvon) perusteella. Yrityksen päätoimiala on se, jonka toimipaikoilta yhteenlaskettu arvonlisäys on suurin.

Jokaiselle yritykselle määritetään toimialaluokituksen tarkimman tason (4-numerotason) mukainen luokka. Kun yritys luokitellaan päätoimialansa mukaan tiettyyn toimialaan, lasketaan siihen yrityksen koko toiminta. Monialayritysten muu kuin päätoiminta tulee siis mukaan.

Tilinpäätöstilastossa toimialaluokitukselta käytetään omaa 3-numeroista sovellusta.

Tiedot ovat tilikaudelta, joka päättyi 1.4.1993 - 31.3.1994 välisenä aikana. Useimpien yritysten tilikautena oli kalenterivuosi.

Perusjoukko

Kohdeperusjoukon, ts. sen perusjoukon, jota tilasto kuvaa, muodostavat vuonna 1993 toiminnassa olleet yritykset. Vähittäiskaupan tilinpäätöstilaston 1993 kehikkoperusjoukko on muodostettu Tilastokeskuksen vuoden 1992 yritys- ja toimipaikkarekisteristä.

Otanta

Tilinpäätöstilasto on otostilasto, jossa otantamenetelmä on ositettu otanta.

Vähittäiskaupan yritysten toimialaluokitus

Toimiala	Yrityksiä perusjoukossa	Yrityksiä otoksessa	Korotukseen hyväksytyjä	Peittävyys liikevaihdosta %
431 Tavaratalokauppa	125	77	73	97,3
432 Päivittäistavaroiden vähittäiskauppa	8 339	104	86	34,2
435 Tekstiilien, vaatteiden ja jalkineiden vähittäiskauppa	4 860	118	90	28,3
437 Rauta- ja rakennustarvikkeiden, sähkötarvikkeiden ja kodintekniikan vähittäiskauppa	4 691	121	95	17,0
439 Sisustustarvikkeiden vähittäiskauppa	1 518	101	73	31,3
441 Apteekki- ja kemikaalitavaroiden vähittäiskauppa	1 446	70	59	13,6
442 Kirjojen ja toimistotarvikkeiden, kultasepänteosten ja kellojen, valokuvausalan sekä optisen ja terveydenhoitoalan vähittäiskauppa	2 640	105	81	26,7
446 Urheilutarvikkeiden ja veneiden vähittäiskauppa	1 451	86	66	22,0
447 Kukkien ja puutarha-alan sekä muiden alojen vähittäiskauppa	3 733	85	62	7,7
449 Kotitalousesineiden korjaus	1 445	70	52	14,1
43-44 VÄHITTÄISKAUPPA	30 248	937	737	46,0

Perusjoukko ositetaan toimialoittain (10 toimialaa) ja henkilöstön suuruusluokittain (6 luokkaa). Kaksi ylintä suuruusluokkaa (yrityksen henkilökunnan määrä 100 tai yli) on poimittu otokseen kokonaan.

Estimointi

Estimointimenetelmä on erillinen suhde-estimointi, jolla hyväksytyjen vastausten tiedot korotetaan perusjoukon tasolle. Korotusmuuttujana käytetään kehikon liikevaihtotietoa vuodelta 1992. Henkilöstön määrä on kuitenkin korotettu kehikon henkilöstötiedolla.

Kehikon vaihtuminen

Otantatutkimuksena vähittäiskaupan tilinpäätöstilasto on riippuvainen siitä perusrekisteristä, josta otos on poimittu ja jonka avulla tiedot on estimoitu.

Kehikon vaihtuminen tuoreemmaksi vuosittain aiheuttaa muutoksia mm. seuraavista syistä:

- Yritys- ja toimipaikkarekisterissä tapahtuneet yritysten toimialamuutokset muuttavat toimialoja sekä kaupan sisällä että kaupan ja muiden sektoreiden välillä.
- Henkilöstön määrät ovat saattaneet muuttua. Yrityksen suuruusluokkaositteen vaihtuessa sen paino toimialansa luvuissa muuttuu.
- Yritysten määrä ja yritysrakenteet muuttuvat jatkuvasti.

1 Toimialaluokitus (TOL) 1988, Tilastokeskus, Käsikirjoja Nro 4, 3. tarkistettu laitos, Helsinki 1990

Tunnusluvut

Rahoitustulos	= Käyttökate + rahoitustuotot ja -kulut ./ oikaistut verot
Kokonaistulos	= Rahoitustulos ./ kirjanpidon poistot + käyttöomaisuuden myyntivoitot + saadut konserniavustukset ./ maksetut konserniavustukset + muut tuotot ja kulut
Sijoitetun pääoman tuotto-%	= Tulos rahoituserien jälkeen + korkokulut + muut vieraan pääoman kulut / korollinen vieras pääoma + arvostuserät + varaukset + oma pääoma
Omavaraisuusaste	= Oma pääoma + varaukset + arvostuserät / Vastattavaa yhteensä ./ ennakkomaksut
Velkaantumisaste	= Vieras pääoma ./ ennakkomaksut / oma pääoma + varaukset + arvostuserät
Quick ratio	= Rahoitusomaisuus / lyhytaikainen vieras pääoma ./ ennakkomaksut

Nyckeltal

Finansieringsresultat	= Driftsbidrag + finansieringsintäkter och -kostnader ./ korrigerade skatter
Totalresultat	= Finansieringsresultat ./ bokföringsmässiga avskrivningar + försäljningsvinst av anläggningstillgångar + erhållna koncernbidrag ./ betalda koncernbidrag + övriga intäkter och kostnader
Avkastnings-% på investerat kapital	= Resultat efter finansieringsposter + räntekostnader + övriga kostnader för främmande kapital / räntebelagt främmande kapital + värderingsposter + reserveringar + eget kapital
Soliditet	= Eget kapital + reserveringar + värderingsp. / passiva sammanlagt ./ förskottsbetaln.
Skuldsättningsgrad	= Främmande kapital ./ förskottsbetaln. / eget kapital + reserveringar + värderingsp.
Quick ratio	= Finansieringstillgångar / kortfristigt främmande kapital ./ förskottsbetalningar

Taulukot - Tabeller

1. Tunnuslukuja ja muita eriä
Nyckeltal och övriga poster

	431 Tavaratalo- kauppa Varuhus- handel	432 Päivittäis- tavaroiden vähittäis- kauppa Detaljhandel med dagligvaror	435 Tekstiilien vaatteiden ja jalkineiden vähittäiskauppa Detaljhandel med textiler kläder och skodon	437 Rauta- ja rak- tarvikkeiden ja kodintekniikan vähittäiskauppa Detaljhandel m. jäm- o. byggvar., elartiklar och hushållsmaskin.
Laajuus				
Omfattning				
Liikevaihto				
Omsättning, milj.mk				
1991	27 209,2	40 083,4	8 350,0	12 940,1
1992	25 469,4	40 034,1	8 215,6	11 947,9
1993	27 281,2	39 385,3	8 199,7	10 658,2
Henkilöstö				
Personal				
1991	27 297	44 624	16 226	14 852
1992	24 730	39 732	15 286	14 359
1993	23 363	37 214	14 280	13 624
Tehokkuus				
Effektivitet				
Liikevaihto / henkilöstö				
Omsättning / personal, 1000 mk				
1991	996,8	898,2	514,6	871,3
1992	1 029,9	1 007,6	537,5	832,1
1993	1 167,7	1 058,3	574,2	782,3
Palkat / henkilöstö				
Löner / personal, 1000 mk				
1991	103,5	70,7	68,8	79,8
1992	103,5	73,4	69,9	75,2
1993	106,2	73,2	66,6	69,9
Palkat ja muut henkilöstökulut / henkilöstö				
Löner och övriga personalkostnader / personal, 1000 mk				
1991	129,4	93,4	88,2	100,3
1992	128,3	96,7	88,9	96,1
1993	138,0	98,5	87,7	93,0
Kulurakenne, % liikevaihdosta				
Kostnadsstruktur i % av omsättningen				
Aineet ja tarvikkeet				
Material och förnödenheter				
1991	74,0	79,1	62,3	74,7
1992	76,2	80,3	62,8	75,2
1993	76,1	80,3	60,6	76,0
Palkat				
Löner				
1991	10,4	7,9	13,4	9,2
1992	10,0	7,3	13,0	9,0
1993	9,1	6,9	11,6	8,9
Palkat ja muut henkilöstökulut				
Löner och övriga personalkostnader				
1991	13,0	10,4	17,1	11,5
1992	12,5	9,6	16,5	11,6
1993	11,8	9,3	15,3	11,9
Vuokrat				
Hyror				
1991	3,7	3,8	8,0	3,9
1992	3,9	3,6	8,0	3,1
1993	3,9	3,8	7,6	2,9
Mainos- ja markkinointikulut				
Reklam- och marknadsföringskostnader				
1991	1,8	1,0	2,2	1,6
1992	1,6	0,6	2,4	1,1
1993	1,6	0,8	2,8	1,3
Poistot				
Avskrivningar				
1991	2,1	1,7	1,4	1,0
1992	1,4	1,0	1,3	0,9
1993	1,6	1,2	1,6	1,1

439	441	442	446	447	449	43-44
Sisustus- tarvikkeiden vähittäis- kauppa Detaljhandel med inrednings- artiklar	Apteekki- ja kemikaali- tavaroiden vähittäiskauppa Detaljhandel med apoteks- och drog- handelsvaror	Kirjojen, kulta- sepän, valokuv.- ja optisen alan vähittäiskauppa Detaljhandel m. böcker, guldsm. foto-, optiska o. hälsövarsartikl.	Urheilu- tarvikkeiden ja veneiden vähittäiskauppa Detaljhandel med sport- artiklar och båtar	Kukkien ja muiden alojen vähittäiskauppa Detaljhandel med blommor och övriga artiklar	Kotitalous- esineiden korjaus Reparation av hushålls- artiklar	Vähittäis- kauppa yhteensä Detaljhandel sammanlagt
2 456,7	4 374,1	4 145,1	2 462,5	1 815,0	526,0	104 362,1
2 293,3	4 413,4	3 793,3	2 404,5	1 617,5	547,2	100 736,1
1 664,8	4 822,3	3 581,7	2 173,6	1 597,8	568,7	99 933,3
3646	7433	8149	3104	5377	2058	132766
3625	7138	7513	3023	4978	2175	122559
2902	7106	6869	3015	4951	2096	115420
673,8	588,5	508,7	793,3	337,5	255,6	786,1
632,6	618,3	504,9	795,4	324,9	251,6	821,9
573,7	678,6	521,4	720,9	322,7	271,3	865,8
71,5	88,6	71,6	68,9	40,2	55,1	77,8
64,8	92,6	69,7	68,5	41,6	60,2	78,2
54,9	90,3	65,8	54,4	35,0	48,6	76,3
92,0	111,1	92,4	86,8	51,4	72,1	99,6
83,1	118,0	90,5	86,9	54,0	78,1	100,2
72,2	117,3	86,4	72,3	46,7	66,0	100,8
66,3	59,1	59,2	71,6	60,6	43,3	73,3
65,2	58,2	58,0	68,0	52,2	36,9	74,1
63,4	59,9	59,6	70,1	59,2	41,8	74,3
10,6	15,1	14,1	8,7	11,9	21,5	9,9
10,2	15,0	13,8	8,6	12,8	23,9	9,5
9,6	13,3	12,6	7,6	10,8	17,9	8,8
13,7	18,9	18,2	10,9	15,2	28,2	12,7
13,1	19,1	17,9	10,9	16,6	31,1	12,2
12,6	17,3	16,6	10,0	14,5	24,3	11,6
7,3	2,9	5,5	4,0	5,0	6,4	4,3
5,5	3,4	6,4	4,2	7,6	7,2	4,2
7,1	2,5	6,5	4,5	7,0	5,8	4,2
3,2	0,9	3,1	2,3	1,1	1,8	1,5
4,0	0,8	3,1	2,4	1,5	1,6	1,3
3,6	0,9	2,4	2,6	1,1	1,0	1,4
1,5	0,9	1,5	1,1	1,7	1,9	1,6
1,3	1,0	2,2	1,2	3,0	2,2	1,2
1,5	1,0	2,3	1,0	2,2	1,8	1,4

1. Tunnuslukuja ja muita eriä
Nyckeltal och övriga poster

	431 Tavaratalo- kauppa Varuhus- handel	432 Päivittäis- tavaroiden vähittäis- kauppa Detailhandel med dagligvaror	435 Tekstiilien vaatteiden ja jalkineiden vähittäiskauppa Detailhandel med textiler kläder och skodon	437 Rauta- ja rak- tarvikkeiden ja kodintekniikan vähittäiskauppa Detailhandel m. jäm- o. byggvar., elartiklar och hushållsmaskin.
Korkokulut				
Räntekostnader				
1991	3,3	2,2	2,8	2,7
1992	3,7	2,2	3,2	2,9
1993	3,4	2,1	2,3	2,5
Välittömät verot				
Direkta skatter				
1991	0,3	0,5	1,6	0,4
1992	0,3	0,5	1,3	0,7
1993	0,3	0,5	1,1	0,6
Kannattavuus				
Lönsamhet				
Myyntikate-%				
Försäljningsbidrag i %				
1991	24,4	20,2	36,9	23,1
1992	23,8	19,3	37,2	21,3
1993	23,2	19,4	37,8	23,0
Käyttökate-%				
Driftsbidrag i %				
1991	2,4	2,4	4,4	2,6
1992	2,4	2,5	5,6	2,1
1993	2,6	2,6	7,3	3,6
Rahoitustulos-%				
Finansieringsresultat i %				
1991	1,6	0,5	0,9	-0,2
1992	1,6	0,7	1,7	-0,9
1993	1,7	1,0	4,0	0,6
Kokonaistulos-%				
Totalresultat i %				
1991	-1,3	0,5	-1,2	-0,6
1992	1,5	0,2	0,6	-0,8
1993	-0,9	-6,3	3,0	-0,4
Sijoitetun pääoman tuotto-%				
Avkastnings-% på investerat kapital				
1991	6,4	7,1	9,8	7,8
1992	7,4	11,0	13,0	6,6
1993	7,1	12,2	17,2	11,3
Rahoitus				
Finansiering				
Nettokorot / liikevaihto				
Räntor (netto) / omsättning, %				
1991	-0,7	-1,2	-1,8	-2,1
1992	-0,7	-1,2	-2,3	-1,9
1993	-0,7	-0,9	-1,7	-1,7
Kokonaisvelat / liikevaihto				
Skulder totalt / omsättning, %				
1991	45,8	32,1	42,4	40,3
1992	50,5	31,6	44,4	42,0
1993	46,4	32,5	37,0	38,4
Omavaraisuusaste				
Soliditet				
1991	33,8	19,6	33,4	19,7
1992	32,9	20,1	28,8	21,0
1993	34,5	5,7	33,0	21,1
Velkaantumisaste				
Skuldsättningsgrad				
1991	2,0	4,1	2,0	4,1
1992	2,0	4,0	2,5	3,8
1993	1,9	16,5	2,0	3,7

1. Tunnuslukuja ja muita eriä
Nyckeltal och övriga poster

	431 Tavaratalo- kauppa Varuhus- handel	432 Päivittäis- tavaroiden vähittäis- kauppa Detaljhandel med dagligvaror	435 Tekstiilien vaatteiden ja jalkineiden vähittäiskauppa Detaljhandel med textiler kläder och skodon	437 Rauta- ja rak- tarvikkeiden ja kodintekniikan vähittäiskauppa Detaljhandel m. järn- o. byggvar., elartiklar och hushållsmaskin.
Quick ratio				
1991	1,5	0,9	0,7	0,8
1992	1,5	0,9	0,6	0,8
1993	1,2	0,9	0,6	0,7
Investoinnit				
Investeringar				
Nettoinvestoinnit / liikevaihto				
Nettoinvesteringar / omsättning, %				
1991	1,0	0,4	0,8	1,0
1992	1,9	0,0	1,6	1,1
1993	3,8	0,5	1,2	1,2
Rahoitustulos / investoinnit				
Finansieringsresultat / investeringar, %				
1991	39,2	19,7	42,5	neg.
1992	33,1	46,5	71,6	neg.
1993	22,3	73,1	223,3	28,9
Poistot / investoinnit				
Avskrivningar / investeringar, %				
1991	51,1	69,6	65,5	65,4
1992	30,1	63,5	55,9	54,8
1993	20,7	85,4	89,4	54,2

439	441	442	446	447	449	43-44
Sisustus- tarvikkeiden vähittäis- kauppa Detaljhandel med inrednings- artiklar	Apteekki- ja kemikaali- tavaroiden vähittäiskauppa Detaljhandel med apoteks- och drog- handelsvaror	Kirjojen, kulta- sepän, valokuv.- ja optisen alan vähittäiskauppa Detaljhandel m. böcker, gulds- foto-, optiska o. hälsövärdartikl.	Urheilu- tarvikkeiden ja veneiden vähittäiskauppa Detaljhandel med sport- artiklar och båtar	Kukkien ja muiden alojen vähittäiskauppa Detaljhandel med blommor och övriga artiklar	Kotitalous- esineiden korjaus Reparation av hushålls- artiklar	Vähittäis- kauppa yhteensä Detaljhandel sammanlagt
0,6	0,5	0,8	0,4	0,4	0,7	1,0
0,7	0,6	0,9	0,5	0,6	1,0	1,0
0,6	0,6	0,7	0,5	0,5	0,9	0,9
2,2	1,1	3,3	1,3	0,7	1,4	0,9
1,9	0,8	-0,5	0,7	0,2	1,1	0,8
1,4	0,9	1,3	0,3	0,5	1,0	1,6
neg.	358,9	120,0	23,7	472,4	371,6	38,7
neg.	243,6	127,7	93,3	210,6	448,1	43,6
neg.	442,5	157,3	266,4	208,8	1 177,2	55,9
39,9	69,1	39,8	58,5	169,3	102,3	59,7
51,6	75,8	115,8	79,3	98,9	92,3	48,8
77,4	83,9	111,4	83,5	102,8	152,9	42,1

2. Tuloslaskelma Resultaträkning

1 000 000 mk	431 Tavaratalo- kauppa Varuhus- handel	432 Päivittäis- tavaroiden vähittäis- kauppa Detaljhandel med dagligvaror	435 Tekstiilien vaatteiden ja jalkineiden vähittäiskauppa Detaljhandel med textiler kläder och skodon	437 Rauta- ja rak- tarvikkeiden ja kodintekniikan vähittäiskauppa Detaljhandel m. jäm- o. byggvar., elartiklar och hushållsmaskin.
Liikevaihto				
Omsättning	27 281,2	39 385,3	8 199,7	10 658,2
Liiketoiminnan muut tuotot				
Rörelsens övriga intäkter	5,2	109,3	0,2	-
Muuttuvat kulut:				
Rörliga kostnader:				
Aineet ja tarvikkeet/Tavarat				
Material och förnödenheter/Varor	-20 753,2	-31 640,4	-4 970,9	-8 100,9
Palkat				
Löner	-20,8	-17,4	-2,6	-72,6
Muut henkilöstökulut				
Övriga personalkostnader	-6,4	-4,2	-0,6	-18,5
Muut muuttuvat kulut				
Övriga rörliga kostnader	-20,0	-1,3	-9,3	-24,7
Valmistus omaan käyttöön				
Tillverkning till eget bruk	-	0,7	0,1	0,4
Varastojen muutos, aliarvostamaton ¹				
Förändring i lager, icke nedskrivna	-160,3	-209,7	-118,1	10,4
Muuttuvat kulut yhteensä				
Rörliga kostnader sammanlagt	-20 960,7	-31 872,2	-5 101,4	-8 206,0
Myyntikate				
Försäljningsbidrag	6 325,8	7 622,4	3 098,5	2 452,3
Kiinteät kulut:				
Fasta kostnader:				
Palkat				
Löner	-2 460,7	-2 705,5	-948,9	-880,3
Muut henkilöstökulut				
Övriga personalkostnader	-737,4	-939,9	-300,5	-295,3
Leasing-vuokrat				
Leasinghyror	-38,7	-27,6	-28,0	-17,5
Muut vuokrat				
Övriga hyror	-1 032,3	-1 449,6	-598,9	-294,5
Mainos- ja markkinointikulut				
Reklam- och marknadsföringskostnader	-436,5	-318,4	-227,1	-138,9
Muut kiinteät kulut				
Övriga fasta kostnader	-902,8	-1 171,2	-393,2	-445,9
Kiinteät kulut yhteensä				
Fasta kostnader sammanlagt	-5 608,3	-6 612,1	-2 496,6	-2 072,4
Käyttökate				
Driftsbidrag	717,4	1 010,4	601,9	379,9
Poistot				
Avskrivningar	-440,9	-463,4	-132,7	-119,6
Liiketulos				
Rörelseresultat	276,5	547,0	469,2	260,2

¹ Lisäys +, vähennys -
Ökning +, minskning -

439	441	442	446	447	449	43-44
Sisustus- tarvikkeiden vähittäis- kauppa Detaljhandel med inrednings- artiklar	Apteekki- ja kemikaali- tavaroiden vähittäiskauppa Detaljhandel med apoteks- och drog- handelsvaror	Kirjojen, kulta- sepän, valokuv.- ja optisen alan vähittäiskauppa Detaljhandel m. böcker, guldsn. foto-, optiska o. hälsövarsartikl.	Urheilu- tarvikkeiden ja veneiden vähittäiskauppa Detaljhandel med sport- artiklar och båtar	Kukkien ja muiden alojen vähittäiskauppa Detaljhandel med blommor och övriga artiklar	Kotitalous- esineiden korjaus Reparation av hushålls- artiklar	Vähittäis- kauppa yhteensä Detaljhandel sammanlagt
1 664,8	4 822,3	3 581,7	2 173,6	1 597,8	568,7	99 933,3
-	-	0,3	0,8	-	0,2	116,1
-1 055,7	-2 889,7	-2 133,8	-1 524,8	-945,8	-237,4	-74 252,6
-4,8	-	-0,3	-1,0	-3,7	-19,5	-142,6
-1,1	-	-0,1	-0,0	-1,0	-5,9	-37,8
-7,7	-6,3	-0,7	-0,5	-1,9	-2,5	-74,8
-	-	0,5	-	0,1	-	1,8
-41,4	20,8	-4,6	-30,1	-9,1	-4,8	-546,9
-1 110,6	-2 875,2	-2 139,0	-1 556,4	-961,4	-270,1	-75 053,0
554,2	1 947,1	1 443,1	618,0	636,3	298,7	24 996,4
-154,7	-641,8	-451,8	-163,1	-169,4	-82,3	-8 658,5
-48,9	-191,4	-141,1	-54,0	-57,0	-30,6	-2 796,0
-1,2	-10,3	-6,1	-0,9	-3,8	-2,6	-136,7
-117,5	-110,4	-227,3	-97,7	-108,6	-30,4	-4 067,2
-60,3	-44,1	-84,2	-55,5	-17,3	-5,9	-1 388,1
-95,6	-455,9	-270,6	-98,3	-126,9	-47,0	-4 007,2
-478,2	-1 453,9	-1 181,1	-469,5	-482,9	-198,8	-21 053,8
76,0	493,2	261,9	148,6	153,5	99,9	3 942,6
-25,4	-46,5	-83,3	-21,8	-34,6	-10,2	-1 378,4
50,6	446,7	178,7	126,7	118,8	89,7	2 564,2

2. Tuloslaskelma Resultaträkning

1 000 000 mk	431 Tavaratalo- kauppa Varuhs- handel	432 Päivittäis- tavaroiden vähittäis- kauppa Detaljhandel med dagligvaror	435 Tekstiilien vaatteiden ja jalkineiden vähittäiskauppa Detaljhandel med textiler kläder och skodon	437 Rauta- ja rak- tarvikkeiden ja kodintekniikan vähittäiskauppa Detaljhandel m. jäm- o. byggvar., elartiklar och hushållsmaskin.
Rahoitustuotot ja -kulut: Finansieringsintäkter och -kostnader:				
Korkotuotot Ränteutäkter	752,6	444,0	46,1	78,2
Osingot ja osuuskorot Dividender och andelsräntor	33,6	16,4	3,6	6,2
Kurssivoitot Kursvinster	14,8	109,0	6,7	3,5
Muut rahoitustuotot Övriga finansieringsintäkter	31,3	23,7	3,4	4,7
Korkokulut Räntekostnader	-937,6	-808,2	-187,3	-262,2
Kurssitappiot Kursförluster	-27,8	-126,2	-19,7	-36,3
Muut vieraan pääoman kulut Övriga kostnader för främmande kapital	-33,9	-70,4	-26,3	-42,0
Rahoitustuotot ja -kulut yhteensä Finansieringsintäkter och -kostnader sammanlagt	-166,9	-411,8	-173,4	-247,9
Tulos rahoituserien jälkeen Resultat efter finansieringsposter	109,6	135,2	295,7	12,3
Käyttöomaisuuden myyntivoitot (verolliset ja verovapaat) Försäljningsvinst av anläggningstillgångar (skattepliktig och skattefri)	143,7	101,9	0,5	6,2
Saadut konserniavustukset Erhållna koncernbidrag	159,8	16,3	5,0	12,4
Maksetut konserniavustukset Betalda koncernbidrag	-104,4	-83,2	-	-23,6
Muut tuotot ja kulut Övriga intäkter och kostnader	-482,0	-2 433,4	39,2	21,8
Tulos ennen varauksia ja veroja Resultat före reserveringar och skatter	-173,3	-2 263,2	340,5	29,2

439	441	442	446	447	449	43-44
Sisustus- tarvikkeiden vähittäis- kauppa Detaljhandel med inrednings- artiklar	Apteekki- ja kemikaali- tavaroiden vähittäiskauppa Detaljhandel med apoteks- och drog- handelsvaror	Kirjojen, kulta- sepan, valokuv.- ja optisen alan vähittäiskauppa Detaljhandel m. böcker, guldsm. foto-, optiska o. hälsovårdsartikl.	Urheilu- tarvikkeiden ja veneiden vähittäiskauppa Detaljhandel med sport- artiklar och båtar	Kukkien ja muiden alojen vähittäiskauppa Detaljhandel med blommor och övriga artiklar	Kotitalous- esineiden korjaus Reparation av hushålls- artiklar	Vähittäis- kauppa yhteensä Detaljhandel sammanlagt
7,1	14,8	17,2	7,2	4,0	1,5	1 372,7
0,0	0,0	0,4	1,4	0,2	-	61,8
1,7	-	2,3	0,9	-	0,1	138,9
1,2	4,4	0,6	0,2	1,6	0,0	71,0
-70,8	-28,0	-94,6	-53,4	-62,3	-9,4	-2 513,7
-8,4	-8,6	-19,6	-6,5	-1,0	-1,7	-255,6
-20,6	-2,8	-14,4	-9,6	-13,2	-1,7	-234,9
-89,7	-20,1	-108,2	-59,9	-70,7	-11,1	-1 359,8
-39,0	426,6	70,4	66,9	48,1	78,6	1 204,4
0,5	-	0,5	0,2	2,5	-	256,0
9,2	-	4,0	-	1,2	-	207,9
-	-	-5,5	-	-	-	-216,6
5,5	40,7	36,5	5,9	18,3	1,2	-2 746,3
-23,8	467,3	105,9	72,9	70,1	79,8	-1 294,7

2. Tuloslaskelma Resultaträkning

1 000 000 mk	431 Tavaratalo- kauppa Varuhs- handel	432 Päivittäis- tavaroiden vähittäis- kauppa Detaljhandel med dagligvaror	435 Tekstiilien vaatteiden ja jalkineiden vähittäiskauppa Detaljhandel med textiler kläder och skodon	437 Rauta- ja rak.- tarvikkeiden ja kodintekniikan vähittäiskauppa Detaljhandel m. järn- o. byggvar., elartiklar och hushållsmaskin.
Poistoero ¹ Avskrivningsdifferens	-77,0	-4,5	4,6	0,3
Varausten muutos: ¹ Förändring av reserveringar:				
Investointivaraus Investeringsreservering	113,9	43,4	4,1	57,6
Varastovaraus (varaston aliarvostus) Lagerreserv (nedskrivning av lager)	514,7	267,2	295,9	218,9
Muut varaukset Övriga reserveringar	-331,9	-46,4	-229,3	-171,0
Varausten muutos yhteensä Förändring av reserveringar sammanlagt	296,7	264,1	70,7	105,5
Verovapaiden tuottojen siirrot omaan pääomaan Överföring av skattefria intäkter mot eget kapital	-0,3	-0,1	-	-
Välittömät verot: Direkta skatter:				
Välittömät verot/veronpalautukset Direkta skatter/skatteåterbäring	-75,7	-201,7	-96,9	-68,2
Omasta pääomasta katetut verot Skatter täckta med eget kapital	0,1	2,8	5,1	-
Veronpalautusten siirrot omaan pääomaan Överföring av skatteåterbäring mot eget kapital	-	-0,3	-	-
Välittömät verot yhteensä Direkta skatter sammanlagt	-75,7	-199,3	-91,8	-68,2
Tilikauden tulos Räkenskapsperiodens resultat	-29,6	-2 203,0	324,0	66,8

¹ Lisäys -, vähennys +
Ökning -, minskning +

439	441	442	446	447	449	43-44
Sisustus- tarvikkeiden vähittäis- kauppa Detaljhandel med inrednings- artiklar	Apteekki- ja kemikaali- tavaroiden vähittäiskauppa Detaljhandel med apoteks- och drog- handelsvaror	Kirjojen, kulta- sepän, valokuv.- ja optisen alan vähittäiskauppa Detaljhandel m. böcker, guldsm. foto-, optiska o. hälsovårdsartikl.	Urheilu- tarvikkeiden ja veneiden vähittäiskauppa Detaljhandel med sport- artiklar och båtar	Kukkien ja muiden alojen vähittäiskauppa Detaljhandel med blommor och övriga artiklar	Kotitalous- esineiden korjaus Reparation av hushålls- artiklar	Vähittäis- kauppa yhteensä Detaljhandel sammanlagt
-	-	3,9	-	2,3	-	-70,5
1,9	0,4	5,6	-	0,0	-	226,9
40,6	95,9	88,2	83,9	42,5	9,9	1 657,6
-28,3	-96,4	-58,0	-64,1	-21,0	-6,2	-1 052,6
14,2	-0,1	35,7	19,7	21,5	3,8	831,8
-	-	-	-	-	-	-0,4
-4,7	-227,9	-36,1	-19,0	-12,4	-10,4	-753,1
-	-	-	-	-	-	8,0
-	-	-0,3	-	-	-	-0,6
-4,7	-227,9	-36,4	-19,0	-12,4	-10,4	-745,8
-14,4	239,3	109,2	73,6	81,5	73,1	-1 279,5

3. Tase Balans

1 000 000 mk	431 Tavaratalo- kauppa Varuhus- handel	432 Päivittäis- tavaroiden vähittäis- kauppa Detaljhandel med dagligvaror	435 Tekstiilien vaatteiden ja jalkineiden vähittäiskauppa Detaljhandel med textiler kläder och skodon	437 Rauta- ja rak- tarvikkeiden ja kodintekniikan vähittäiskauppa Detaljhandel m. järn- o. byggvar., elartiklar och hushållsmaskin.
Vastaavaa				
Aktiva				
Rahoitusomaisuus:				
Finansieringstillgångar:				
Rahat ja pankkisaamiset				
Kassa och banktillgodohavanden	758,6	1 562,8	435,9	313,5
Myyntisaamiset				
Försäljningsfordringar	2 021,0	989,8	173,1	897,6
Lainasaamiset				
Lånefordringar	2 904,4	2 061,6	238,7	257,9
Ennakkomaksut				
Förskottsbetalningar	92,9	74,8	9,6	24,5
Siirtosaamiset				
Resultatregleringar	392,6	562,1	104,7	169,3
Muut rahoitusvarat				
Övriga finansieringstillgångar	2 023,6	588,6	42,6	203,1
Rahoitusomaisuus yhteensä				
Finansieringstillgångar sammanlagt	8 193,2	5 839,7	1 004,6	1 865,8
Vaihto-omaisuus (aliarvostamaton)				
Omsättningstillgångar (icke nedskrivna)	2 905,5	2 225,3	2 299,0	2 177,6
Käyttöomaisuus ja muut pitkävaikutteiset menot:				
Anläggningstillgångar och övriga utgifter med lång verkningstid:				
Keskeneräiset omat työt				
Halvfärdiga egna arbeten	115,7	9,2	-	0,0
Ennakkomaksut				
Förskottsbetalningar	21,0	1,8	-	-
Tontit, maa- ja vesialueet				
Tomter, jord- och vattenområden	659,3	425,8	34,6	69,2
Rakennukset ja rakennelmat				
Byggnader och konstruktioner	2 197,2	1 235,1	256,6	286,1
Koneet, kalusto ja kuljetusvälineet				
Maskiner, inventarier och transportmedel	1 314,2	1 196,3	281,9	295,0
Muut aineelliset hyödykkeet				
Övriga materiella tillgångar	12,1	8,2	13,1	1,3
Osakkeet ja osuudet				
Aktier och andelar	3 300,0	2 073,1	560,6	400,5
Aineettomat oikeudet				
Immateriella rättigheter	32,4	19,4	2,8	17,9
Muut pitkävaikutteiset menot				
Övriga utgifter med lång verkningstid	233,4	136,5	51,1	55,0
Käyttöomaisuus ja muut pitkävaikutteiset menot yhteensä				
Anläggningstillgångar och övriga utgifter med lång verkningstid sammanlagt	7 885,3	5 105,3	1 200,7	1 125,1
Muut pitkäaikaiset sijoitukset				
Övriga långfristiga placeringar	27,8	3,4	0,2	0,5
Arvostuserät				
Värderingsposter	277,9	382,3	20,8	13,2
Vastaavaa yhteensä				
Aktiva sammanlagt	19 289,8	13 556,0	4 525,3	5 182,2

439	441	442	446	447	449	43-44
Sisustus- tarvikkeiden vähittäis- kauppa Detaljhandel med inrednings- artiklar	Apteekki- ja kemikaali- tavaroiden vähittäiskauppa Detaljhandel med apoteks- och drog- handelsvaror	Kirjojen, kulta- sepän, valokuv.- ja optisen alan vähittäiskauppa Detaljhandel m. böcker, guldsm. foto-, optiska o. hälsövärdartikl.	Urheilu- tarvikkeiden ja veneiden vähittäiskauppa Detaljhandel med sport- artiklar och båtar	Kukkien ja muiden alojen vähittäiskauppa Detaljhandel med blommor och övriga artiklar	Kotitalous- esineiden korjaus Reparation av hushålls- artiklar	Vähittäis- kauppa yhteensä Detaljhandel sammanlagt
53,9	309,1	238,8	110,9	75,5	39,3	3 898,2
85,8	140,7	275,1	86,8	46,8	18,8	4 735,7
46,3	3,5	105,0	36,6	47,9	0,6	5 702,4
1,1	0,1	19,2	2,8	2,2	0,8	228,1
12,4	45,2	49,7	29,9	16,0	3,8	1 385,8
2,7	2,3	22,0	15,0	3,3	0,9	2 903,9
202,3	500,9	709,9	282,1	191,6	64,2	18 854,1
428,7	483,3	827,3	645,8	311,5	70,1	12 374,1
-	-	-	-	-	-	124,9
-	-	-	-	-	-	22,7
12,7	1,7	1,7	6,9	3,2	2,0	1 217,1
176,7	8,6	72,2	31,9	42,7	3,1	4 310,0
63,1	91,6	204,1	67,3	100,7	34,8	3 649,2
1,3	0,5	1,9	0,7	0,1	0,1	39,3
55,0	143,9	381,0	119,2	161,5	26,6	7 221,4
1,5	3,3	2,9	5,2	0,4	0,4	86,4
31,0	21,0	94,7	14,8	6,8	1,3	645,6
341,1	270,7	758,6	246,1	315,4	68,4	17 316,7
0,6	0,6	0,1	-	-	-	33,2
7,2	-	22,1	15,5	4,1	0,2	743,4
980,0	1 255,4	2 317,9	1 189,5	822,6	202,8	49 321,6

3. Tase Balans

1 000 000 mk	431 Tavaratalo- kauppa Varuhus- handel	432 Päivittäis- tavaroiden vähittäis- kauppa Detaljhandel med dagligvaror	435 Tekstiilien vaatteiden ja jalkineiden vähittäiskauppa Detaljhandel med textiler kläder och skodon	437 Rauta- ja rak- tarvikkeiden ja kodintekniikan vähittäiskauppa Detaljhandel m. järn- o. byggvar., elartiklar och hushållsmaskin.
Vastattavaa				
Passiva				
Lyhytaikainen vieras pääoma:				
Kortfristigt främmande kapital:				
Ostovelat				
Leverantörsskulder	2 360,1	2 722,6	891,6	1 419,2
Ennakkomaksut				
Förskottsbetalningar	55,7	4,9	0,1	22,7
Siirtovelat				
Resultatregleringar	939,2	1 178,8	404,5	396,3
Rahoitusvekselit				
Finansieringsväxlar	0,2	6,7	9,7	40,0
Muut lyhytaikaiset velat				
Övriga kortfristiga lån	3 306,0	2 565,7	505,2	792,4
Lyhytaikainen vieras pääoma yhteensä				
Kortfristigt främmande kapital sammanlagt	6 661,3	6 478,6	1 811,1	2 670,6
Pitkäaikainen vieras pääoma:				
Långfristigt främmande kapital:				
Lainat rahoituslaitoksilta				
Lån av penninginrättningar	1 868,6	2 294,2	820,7	914,4
Eläkelainat				
Pensionslån	2 080,0	2 577,6	193,9	251,5
Muut pitkäaikaiset velat				
Övriga långfristiga lån	2 046,5	1 432,4	206,3	257,6
Pitkäaikainen vieras pääoma yhteensä				
Långfristigt främmande kapital sammanlagt	5 995,1	6 304,2	1 220,9	1 423,5
Pakolliset varaukset				
Obligatoriska reserveringar	-	-	0,6	-
Arvostuserät				
Värderingsposter	-	-	27,6	57,7
Varaukset:				
Reserveringar:				
Investointivaraus				
Investeringsreservering	69,0	166,2	123,6	56,6
Varastovaraus (varaston aliarvostus)				
Lagerreserv (nedskrivning av lager)	-	-	1,1	6,7
Muut varaukset				
Övriga reserveringar	887,0	640,2	484,1	499,1
Kertynyt poistoero				
Akkumulerad avskrivningsdifferens	769,0	132,2	12,7	2,0
Varaukset yhteensä				
Reserveringar sammanlagt	1 725,0	938,6	621,7	564,3

439	441	442	446	447	449	43-44
Sisustus- tarvikkeiden vähittäis- kauppa Detaljhandel med inrednings- artiklar	Apteekki- ja kemikaali- tavaroiden vähitt.kauppa Detaljhandel med apoteks- och drog- handelsvaror	Kirjojen, kulta- sepän, valokuv.- ja optisen alan vähitt.kauppa Detaljhandel m. böcker, guldsm. foto-, optiska o. hälsovårdsartikl.	Urheilu- tarvikkeiden ja veneiden vähitt.kauppa Detaljhandel med sport- artiklar och båtar	Kukkien ja muiden alojen vähitt.kauppa Detaljhandel med blommor och övriga artiklar	Kotitalous- esineiden korjaus Reparation av hushålls- artiklar	Vähittäis- kauppa yhteensä Detaljhandel sammanlagt
158,6	207,2	484,3	380,4	166,3	24,3	8 814,7
4,6	2,2	18,9	2,0	2,8	3,8	117,6
70,9	444,7	212,5	66,2	63,7	24,8	3 801,6
2,6	-	3,5	12,0	1,9	-	76,6
86,5	234,2	270,7	100,2	157,3	19,6	8 037,9
323,3	888,2	990,0	560,8	392,0	72,5	20 848,4
428,1	167,6	526,8	424,5	379,7	56,9	7 881,4
48,8	13,5	98,9	26,4	26,0	10,4	5 326,9
117,7	6,2	108,5	4,9	66,7	1,7	4 248,5
594,6	187,3	734,1	455,7	472,5	69,0	17 456,9
-	-	-	-	-	-	0,6
-	-	0,9	-	-	-	86,3
7,0	76,8	55,4	14,6	6,4	0,5	576,0
0,4	-	21,1	-	5,5	-	34,7
57,4	284,2	183,6	133,2	66,5	27,6	3 262,9
-	-	10,7	-	-	-	926,6
64,8	361,0	270,6	147,9	78,3	28,1	4 800,3

3. Tase Balans

1 000 000 mk	431 Tavaratalo- kauppa Varuhus- handel	432 Päivittäis- tavaroiden vähittäis- kauppa Detaljhandel med dagligvaror	435 Tekstiilien vaatteiden ja jalkineiden vähittäiskauppa Detaljhandel med textiler kläder och skodon	437 Rauta- ja rak- tarvikkeiden ja kodintekniikan vähittäiskauppa Detaljhandel m. järn- o. byggvar., elartiklar och hushållsmaskin.
Oma pääoma: Eget kapital:				
Osake- tai osuuspääoma tai yhtiömiesten sijoittama kiinteä pääoma Aktie- eller andelskapital eller fast kapital som bolagsmännen placerat	736,9	341,8	165,6	263,9
Osakeanti (rekisteröimätön osakepääoma) Aktieemission (oregistrerat aktiekapital)	-	-	-	-
Vararahasto Reservfond	751,4	114,6	75,8	36,1
Arvonkorotusrahoisto Värdeförhöjningsfond	727,9	460,6	44,9	13,8
Muu oma pääoma/pääomanvajeus Övrigt eget kapital/kapitalunderskott	2 721,8	1 120,7	233,3	85,6
Tilikauden tulos Räkenskapsperiodens resultat	-29,6	-2 203,0	324,0	66,8
Oma pääoma yhteensä Eget kapital sammanlagt	4 908,4	-165,4	843,5	466,2
Vastattavaa yhteensä Passiva sammanlagt	19 289,8	13 556,0	4 525,3	5 182,2
Korollinen vieras pääoma Räntebelagt främmande kapital	8 991,6	8 581,4	1 577,1	2 046,0

439	441	442	446	447	449	43-44
Sisustus- tarvikkeiden vähittäis- kauppa Detaljhandel med inrednings- artiklar	Apteekki- ja kemikaali- tavaroiden vähitt.kauppa Detaljhandel med apoteks- och drog- handelsvaror	Kirjojen, kulta- sepän, valokuv.- ja optisen alan vähitt.kauppa Detaljhandel m. böcker, guldsn. foto-, optiska o. hälsövärdst. artikl.	Urheilu- tarvikkeiden ja veneiden vähitt.kauppa Detaljhandel med sport- artiklar och båtar	Kukkien ja muiden alojen vähitt.kauppa Detaljhandel med blommor och övriga artiklar	Kotitalous- esineiden korjaus Reparation av hushålls- artiklar	Vähittäis- kauppa yhteensä Detaljhandel sammanlagt
42,3	11,5	92,5	28,7	31,0	10,3	1 724,6
-	-	-	0,1	-	-	0,1
17,3	-	6,3	15,4	41,7	0,6	1 059,2
1,7	-	0,0	-	0,3	-	1 249,1
-49,6	-432,0	114,1	-92,7	-274,7	-50,8	3 375,6
-14,4	239,3	109,2	73,6	81,5	73,1	-1 279,5
-2,7	-181,2	322,2	25,1	-120,2	33,3	6 129,1
980,0	1 255,4	2 317,9	1 189,5	822,6	202,8	49 321,6
600,1	274,4	920,5	529,0	537,8	76,9	24 134,8

4. Investoinnit Investeringar

1 000 000 mk	431 Tavaratalo- kauppa Varuhus- handel	432 Päivittäis- tavaroiden vähittäis- kauppa Detaljhandel med dagligvaror	435 Tekstiilien vaatteiden ja jalkineiden vähittäiskauppa Detaljhandel med textiler kläder och skodon	437 Rauta- ja rak- tarvikkeiden ja kodintekniikan vähittäiskauppa Detaljhandel m. jäm- o. byggvar., elartiklar och hushållsmaskin.
Tontit, maa- ja vesialueet				
Tomter, jord- och vattenområden				
Lisäykset - Ökningar	60,3	4,1	2,3	1,9
Vähennykset - Minskningsar	-46,0	-30,0	-6,6	-
Rakennukset ja rakennelmat				
Byggnader och konstruktioner				
Lisäykset - Ökningar	512,7	47,4	18,3	32,7
Vähennykset - Minskningsar	-160,4	-4,6	-0,1	-19,8
Koneet, kalusto ja kuljetusvälineet				
Maskiner, inventarier och transportmedel				
Lisäykset - Ökningar	365,1	296,7	91,1	92,0
Vähennykset - Minskningsar	-25,7	-50,4	-17,2	-20,4
Osakkeet ja osuudet				
Aktier och andelar				
Lisäykset - Ökningar	1 053,2	163,7	19,0	51,9
Vähennykset - Minskningsar	-841,8	-247,1	-22,3	-46,9
Muu käyttöomaisuus				
Övriga anläggningstillgångar				
Lisäykset - Ökningar	139,5	31,1	17,7	42,3
Vähennykset - Minskningsar	-10,6	-7,9	-0,0	-1,7
Käyttöomaisuus ja muut pitkävaikutteiset menot yhteensä				
Anläggningstillgångar och övriga utgifter med lång verkningstid sammanlagt				
Lisäykset - Ökningar	2 130,9	542,8	148,5	220,8
Vähennykset - Minskningsar	-1 084,5	-339,9	-46,2	-88,7

439	441	442	446	447	449	43-44
Sisustus- tarvikkeiden vähittäis- kauppa Detaljhandel med inrednings- artiklar	Apteekki- ja kemikaali- tavaroiden vähittäiskauppa Detaljhandel med apoteks- och drog- handelsvaror	Kirjojen, kulta- sepan, valokuv.- ja optisen alan vähittäiskauppa Detaljhandel m. böcker, guldsm. foto-, optiska o. hälsövärdartikl.	Urheilu- tarvikkeiden ja veneiden vähittäiskauppa Detaljhandel med sport- artiklar och båtar	Kukkien ja muiden alojen vähittäiskauppa Detaljhandel med blommor och övriga artiklar	Kotitalous- esineiden korjaus Reparation av hushålls- artiklar	Vähittäis- kauppa yhteensä Detaljhandel sammanlagt
0,1	0,0	-	-	0,0	-	68,7
-	-	-	-2,3	-	-	-84,9
5,1	6,0	-	0,4	3,8	0,0	626,2
-	-	-1,9	-1,7	-4,1	-	-192,5
13,0	44,9	29,2	20,7	29,0	6,4	988,2
-6,9	-10,1	-6,6	-8,2	-10,2	-0,6	-156,2
12,9	0,3	36,2	1,3	0,8	0,1	1 339,4
-3,4	-0,6	-19,5	-7,3	-11,9	-0,1	-1 200,7
1,7	4,2	9,4	3,8	0,0	0,1	249,9
-0,1	-0,1	-0,0	-0,1	-	-	-20,4
32,8	55,4	74,8	26,2	33,7	6,7	3 272,5
-10,3	-10,7	-28,0	-19,5	-26,2	-0,7	-1 654,8

5. Käyttöomaisuus Anläggningstillgångar

1 000 000 mk	431 Tavaratalo- kauppa Varuhus- handel	432 Päivittäis- tavaroiden vähittäis- kauppa Detaljhandel med dagligvaror	435 Tekstiilien vaatteiden ja jalkineiden vähittäiskauppa Detaljhandel med textiler kläder och skodon	437 Rauta- ja rak- tarvikkeiden ja kodintekniikan vähittäiskauppa Detaljhandel m. järn- o. byggvar., elartiklar och hushållsmaskin.
Kirjanpitoarvo tilikauden alussa ilman arvonkorotuksia Bokföringsvärde vid räkenskapsperiodens början utan värdeförhöjningar	6 630,3	6 687,3	1 210,9	1 114,1
Edellisten tilikausien arvonkorotukset Värdeförhöjningar under tidigare räkenskapsperioder	425,8	531,6	26,3	10,8
Kirjanpitoarvo tilikauden alussa Bokföringsvärde vid räkenskapsperiodens början	7 056,1	7 218,9	1 237,2	1 124,9
Lisäykset (hankintameno) Ökningar (anskaffningsutgift)	2 130,9	542,8	148,5	220,8
Katettu varauksilla, investointi- avustuksilla yms. Täckta med reserveringar, investerings- bidrag o.d.	-88,5	-13,9	-17,2	-16,1
Vähennykset (luovutushinta, muu vastike) Minskningar (överlåtelsepris, övrigt vederlag)	-1 084,5	-339,9	-46,2	-88,7
Myyntivoitto/-tappio tai vastaava Försäljningsvinst/-förlust eller dylik	140,1	97,9	0,4	6,1
Poistot Avskrivningar	-440,9	-463,4	-132,7	-119,6
Arvonlennukset (lisäpoistot) Värdesänkningar (tilläggsavskrivningar)	-172,3	-1 946,0	-0,1	-2,3
Arvonkorotukset tilikauden aikana (peruutukset miinus-merkkisinä) Värdeförhöjningar under räkenskapsperioden (annullering med minusförtecken)	344,4	8,9	10,9	-
Kirjanpitoarvo tilikauden lopussa Bokföringsvärde vid räkenskapsperiodens slut	7 885,3	5 105,3	1 200,7	1 125,1

439	441	442	446	447	449	43-44
Sisustus- tarvikkeiden vähittäis- kauppa Detaljhandel med inrednings- artiklar	Apteekki- ja kemikaali- tavaroiden vähittäiskauppa Detaljhandel med apoteks- och drog- handelsvaror	Kirjojen, kulta- sepän, valokuv.- ja optisen alan vähittäiskauppa Detaljhandel m. böcker, guldsn. foto-, optiska o. hälsövärdartikl.	Urheilu- tarvikkeiden ja veneiden vähittäiskauppa Detaljhandel med sport- artiklar och båtar	Kukkien ja muiden alojen vähittäiskauppa Detaljhandel med blommor och övriga artiklar	Kotitalous- esineiden korjaus Reparation av hushålls- artiklar	Vähittäis- kauppa yhteensä Detaljhandel sammanlagt
343,1	283,2	793,7	262,0	342,5	72,6	17 739,7
-	-	0,3	-	0,3	-	995,2
343,1	283,2	794,0	262,0	342,8	72,6	18 734,8
32,8	55,4	74,8	26,2	33,7	6,7	3 272,5
-1,1	-10,8	-	-0,8	-1,4	-	-149,9
-10,3	-10,7	-28,0	-19,5	-26,2	-0,7	-1 654,8
0,4	-	0,3	0,2	1,1	-0,0	246,4
-25,4	-46,5	-83,3	-21,8	-34,6	-10,2	-1 378,4
-	-	-	-	-	-	-2 120,7
1,7	-	0,9	-	-	-	366,8
341,1	270,7	758,6	246,1	315,4	68,4	17 316,7

6. Vaihto-omaisuus Omsättningstillgångar

1 000 000 mk	431 Tavaratalo- kauppa Varuhus- handel	432 Päivittäis- tavaroiden vähittäis- kauppa Detaljhandel med dagligvaror	435 Tekstiilien vaatteiden ja jalkineiden vähittäiskauppa Detaljhandel med textiler kläder och skodon	437 Rauta- ja rak- tarvikkeiden ja kodintekniikan vähittäiskauppa Detaljhandel m. jäm- o. byggvar., elartiklar och hushållsmaskin.
Aineet, tarvikkeet, valmisteet ja tavarat Material, förmödenheter, helfabrikat och varor				
Tilikauden alussa				
Vid räkenskapsperiodens början	3 065,8	2 433,9	2 412,5	2 166,1
Tilikauden lopussa				
Vid räkenskapsperiodens slut	2 831,1	2 211,0	2 294,2	2 176,3
Keskeneräiset työt Halvfärdiga varor				
Tilikauden alussa				
Vid räkenskapsperiodens början	-	-	-	1,2
Tilikauden lopussa				
Vid räkenskapsperiodens slut	-	-	-	1,3
Muu vaihto-omaisuus Övriga omsättningstillgångar				
Tilikauden alussa				
Vid räkenskapsperiodens början	-	1,1	4,6	-
Tilikauden lopussa				
Vid räkenskapsperiodens slut	74,5	14,3	4,8	-
Ennakkomaksut Förskottsbetalningar				
Tilikauden alussa				
Vid räkenskapsperiodens början	-	-	-	-
Tilikauden lopussa				
Vid räkenskapsperiodens slut	-	-	-	-
Vaihto-omaisuus yhteensä (aliarvostamaton) Omsättningstillgångar sammanlagt (icke nedskrivna)				
Tilikauden alussa				
Vid räkenskapsperiodens början	3 065,8	2 435,0	2 417,1	2 167,2
Tilikauden lopussa				
Vid räkenskapsperiodens slut	2 905,5	2 225,3	2 299,0	2 177,6
Siitä varastovaraus (aliarvostus) Därav lagerreserv (nedskrivning)				
Tilikauden alussa				
Vid räkenskapsperiodens början	514,7	267,2	297,0	225,6
Tilikauden lopussa				
Vid räkenskapsperiodens slut	-	-	1,1	6,7

439 Sisustus- tarvikkeiden vähittäis- kauppa Detaljhandel med inrednings- artiklar	441 Apteekki- ja kemikaali- tavaroiden vähittäiskauppa Detaljhandel med apoteks- och drog- handelsvaror	442 Kirjojen, kulta- sepän, valokuv.- ja optisen alan vähittäiskauppa Detaljhandel m. böcker, gulds- foto-, optiska o. hälsövarsartikl.	446 Urheilu- tarvikkeiden ja veneiden vähittäiskauppa Detaljhandel med sport- artiklar och båtar	447 Kukkien ja muiden alojen vähittäiskauppa Detaljhandel med blommor och övriga artiklar	449 Kotitalous- esineiden korjaus Reparation av hushålls- artiklar	43-44 Vähittäis- kauppa yhteensä Detaljhandel sammanlagt
460,8	462,0	831,8	675,9	320,6	71,7	12 901,2
402,6	482,8	827,3	642,3	311,5	67,4	12 246,4
3,1	-	0,0	0,0	-	3,2	7,5
-	-	-	0,0	-	2,7	4,1
6,2	0,5	-	0,0	-	-	12,4
26,1	0,5	-	3,5	-	-	123,7
-	-	-	-	-	-	-
-	-	-	-	-	-	-
470,1	462,5	831,8	675,9	320,6	74,9	12 921,1
428,7	483,3	827,3	645,8	311,5	70,1	12 374,1
41,0	95,9	109,2	83,9	48,0	9,9	1 692,3
0,4	-	21,1	-	5,5	-	34,7

00022 TILASTOKESKUS
00022 STATISTIKCENTRALEN

Vähittäiskaupan tilinpäätöstilasto

Detaljhandelns bokslutsstatistik
1993

SVT Suomen Virallinen Tilasto
Finlands Officiella Statistik
Official Statistics of Finland

Statistics Finland

Enterprises
1994:22

Tiedustelut - Förfrågningar:

Kari Sinisalo
Kari-Pekka Niemi
(90) 17 341

Myynti:

Försäljning:

Hinta — Pris

Julkaisujen myynti / 3B
00022 TILASTOKESKUS
Puh. (90) 1734 2011

Publikationsförsäljning / 3B
00022 STATISTIKCENTRALEN
Tfn (90) 1734 2011

70 mk

ISSN 0784-8463
= Yritykset
ISSN 0784-9109