



tilastotiedotus statistisk rapport

Tilastoarkisto
Statistikarkivet

ISSN 0355-2276


Tilastokeskus
Statistikcentralen
Central Statistical Office of Finland

1983

Sarja ja nro - Serie och nr
KT 1983:3

**Maatilatalouden yritys- ja
tulotilasto 1981 — tulo- ja verotustiedot**

**Gårdsbrukets företags-
och inkomststatistik 1981 —
inkomst- och beskattningssuppgifter**



tilastotiedotus statistisk rapport

ISSN 0355-2276

Tilastokeskus
Statistikcentralen
Central Statistical Office of Finland

1983

Tiedustelut - Förfrågningar

Martti Kankaanpää 90-58 001/335

Harri Vainikka 90-58 001/339

Päiväys - Datum

8. 6. 1983

Sarja ja nro - Serie och nr

KT 1983:3

**Maatilatalouden yritys- ja
tulotilasto 1981 — tulo- ja verotustiedot**

**Gårdsbrukets företags-
och inkomststatistik 1981 —
inkomst- och beskattningssuppgifter**

MAATILATALOUDEN YRITYS- JA TULOTILASTO 1981 -
TULO- JA VEROTUSTIEDOT

Tilastossa julkaistaan maatilatalouden yritys- ja tulotilastosta 1981 kaikki ne taulukot, jotka on laadittu maatilarekisterin ja verotusrekisterin yhdistämisen tuloksena syntyneestä kokonaisaineistosta, pelkästä maatilarekisteristä tai pelkästä verotusrekisteristä. Maatilarekisteriä ylläpitää maatilahallitus ja verotusrekisteriä verohallitus.

Loppuosa, otosaineistoon perustuvat, maatilatalouden yritys- ja tulotilaston 1981 taulukot, julkaistaan Suomen virallinen tilasto-sarjassa (SVT XXXIX:11).

Helsingissä, Tilastokeskuksessa huhtikuussa 1983

GÅRDSBRUKETS FÖRETAGS- OCH INKOMSTSTATISTIK 1981 -
INKOMST- OCH BESKATTNINGSUPPGIFTER

I denna statistik publiceras alla de tabeller över gårdsbrukets företags- och inkomststatistik 1981, som uppgjorts på basen av det material som erhållits vid sammanslagningen av lantbruksregistret och beskattningsregistret eller på basen av lantbruksregistret eller beskattningsregistret. Lantbruksregistret upprätthålls av jordbruksstyrelsen och beskattningsregistret av skattestyrelsen.

De övriga tabellerna som baserar sig på urvalsmaterial publiceras i serien Finlands officiella statistik (SVT XXXIX:11).

Helsingfors, Statistikcentralen i april 1983

Pertti Marjomaa

Markku Suur-Kujala

SISÄLLYS

Teksti	Sivu
Alkusanat.....	3
1. Maatilatalouden verotus	6
2. Perusjoukko	7
3. Tilaston laadintamennettely	7
4. Veronalaiset tulot tulolähteittäin	8
5. Tulot lääneittäin ja koko maan tilasuuruusluokittain	9
6. Palkkatulot ja maatilatalouden ansio- tulot	10
7. Verot	11
8. Viljelijöiden lukumäärä sivutulosten mukaan	11
Kuviot	
Viljelijöiden veronalaiset tulot lää- neittäin 1980 - 1981	13
Viljelijöiden veronalaiset tulot tila- suuruusluokittain 1977 - 1981	14
Taulukot	
A Maatilojen lukumäärä lääneittäin ja tilasuuruusluokittain 31.12.1980	15
A1 Viljelyksessä olevan pellon ja maatilojen metsämaan kokonais- ja keskipinta-alat lää- neittäin ja koko maan tilasuuruusluokittain 31.12.1980, hehtaaria	15
A2 Viljelyksessä olevan pellon ja maatilojen metsämaan kokonais- ja keskipinta-alat lää- neittäin ja koko maan tilasuuruusluokit- tain luonnollisten henkilöiden tiloilla....	16
A4 Niiden luonnollisten henkilöiden omistamien tilojen lukumäärä, joilla on henkilötunnus maatilarekisterissä	16
A5 Maatilojen metsämaan keskipinta-alat lää- neittäin ja tilasuuruusluokittain, hehtaaria	17
C1 Maatilojen lukumäärä yritysmuodoittain ja tilasuuruusluokittain maatilarekisterissä..	17
G Luonnollisten henkilöiden maatilojen luku- määrä maatilarekisterissä lääneittäin ja tilasuuruusluokittain	18
G1 Kadon suuruus maatilarekisteriä ja verotus- rekisteriä yhdistettäessä lääneittäin ja tilasuuruusluokittain	18
H Maatilojen prosentti-jakauma maatilata- louden nettotulojen osuuden mukaan viljeli- jän tuloista lääneittäin ja tilasuuruus- luokittain	19
I Maatilojen prosentti-jakauma viljelijän iän mukaan lääneittäin ja koko maan tilasuu- rusluokittain	20
7 Viljelijän ja puolison keskimääräiset veron- alaiset tulot tulolähteittäin sekä varal- isuus lääneittäin ja tilasuuruusluokit- tain, mk	21

INNEHÅLL

Text	Sida
Förord.....	3
1. Beskattning av gårdsbruk	6
2. Population	7
3. Uppgörandet av statistiken	7
4. Skattepliktiga inkomster enligt inkomstkälla	8
5. Inkomster enligt län och lägenhetsstorleksklass i hela landet	9
6. Löneinkomsterna och gårdsbrukets förvärvsinkomsterna	10
7. Skatter	11
8. Antalet jordbrukare enligt biinkomster	11
Figurer	
Jordbrukarnas skattepliktiga inkomster enligt län 1980 - 1981	13
Jordbrukarnas skattepliktiga inkomster enligt lägenhetsstorleksklass 1977-1981	14
Tabellerna	
A Antalet jordbrukslägenheter enligt län och lägenhetsstorleksklass 31.12.1980	15
A1 Totala och medelarealer av brukad åker och av jordbrukslägenheternas skogsmark länsvis och enligt lägenhetsstorleksklass för hela landet 31.12.1980, hektar	15
A2 Totala och medelarealer av brukad åker och av lägenheternas skogsmark länsvis och en- ligt lägenhetsstorleksklass för hela landet på fysiska personers lägenheter	16
A4 Antalet lägenheter som ägts av fysiska per- soner vars personsignum finns i lantbruks- registret	16
A5 Medelarealer av lägenheternas skogsmark en- ligt län och lägenhetens storleksklass, hektar	17
C1 Antalet jordbrukslägenheter enligt före- tagsform och lägenhetens storleksklass i lägenhetsregistret	17
G Antalet fysiska personers jordbrukslägenhe- ter i lägenhetsregistret enligt län och lä- genhetens storleksklass	18
G1 Bortfallets storlek vid kombinerandet av lägenhetsregistret och skatteregistret en- ligt län och lägenhetens storleksklass	18
H Jordbrukslägenheternas procentfördelning enlig gårdsbrukets nettoinkomsters andel av jordbrukarens inkomster länsvis och enligt lägenhetsstorleksklass för hela landet....	19
I Jordbrukslägenheternas procentfördelning enligt jordbrukarens ålder länsvis och en- ligt lägenhetsstorleksklass för hela landet.	20
7 Jordbrukarens och makans skattepliktiga medelinkomster enligt inkomstkälla samt förmögenhet enligt län och lägenhetens storleksklass, mk	21

7A	Maataloudesta tuloa saaneiden luonnollisten henkilöiden tulot, vähennykset ja verot tuloluokittain	34	7A	Inkomster, avdrag och skatter enligt inkomstklass för de fysiska personer, som fått inkomster från lantbruket	34
7B	Metsätaloudesta, mutta ei maataloudesta tuloa saaneiden luonnollisten henkilöiden tulot, vähennykset ja verot tuloluokittain	42	7B	Inkomster, avdrag och skatter enligt inkomstklass för de fysiska personer, som fått inkomster från skogsbruket, men icke från lantbruket	42
8A	Viljelijän ja puolison keskimääräiset valtionveron alaiset kokonaistulot maatilatalouden nettotulojen osuuden mukaan viljelijän tuloista lääneittäin ja koko maan tilasuuruusluokittain, mk	50	8A	Jordbrukarens och makans statsskattepliktiga medelinkomster enligt gårdsbrukets nettoinkomsters andel av jordbrukarens inkomster länsvis och enligt lägenhetsstorleksklass för hela landet, mk	50
9	Viljelijän ja puolison keskimääräiset veronalaiset tulot ja varallisuus viljelijän iän mukaan, mk	51	9	Jordbrukarens och makans medelinkomster och förmögenhet enligt jordbrukarens ålder, mk	51
9A	Viljelijän ja puolison keskimääräiset valtionveron alaiset kokonaistulot viljelijän iän mukaan lääneittäin ja koko maan tilasuuruusluokittain, mk	52	9A	Jordbrukarens och makans statsskattepliktiga medelinkomster enligt jordbrukarens ålder länsvis och enligt lägenhetsstorleksklass för hela landet, mk	52
10	Viljelijän ja puolison keskimääräiset verot, mk ja % viljelijän ja puolison veronalaisesta tulosta valtionverotuksessa lääneittäin ja tilasuuruusluokittain	53	10	Jordbrukarens och makans skatter i medeltal, mk och % av jordbrukarens och makans skattepliktiga inkomst vid statsbeskattningen enligt län och lägenhetens storleksklass	53
10A	Viljelijän ja puolison keskimääräinen metsänhoitomaksu lääneittäin ja tilasuuruusluokittain, mk	55	10A	Jordbrukarens och makans genomsnittliga skogsvårdsavgift enligt län och lägenhetsstorleksklass, mk	55
10B	Varallisuusveroa maksaneiden viljelijöiden ja puolisoitten suhteellinen lukumäärä kaikkiin viljelijöihin ja puolisoihin verrattuna lääneittäin ja tilasuuruusluokittain, %	55	10B	Andel av jordbrukare och makor, som haft förmögenhetsskatt, länsvis och lägenhetens storleksklass, %	55
19	Viljelijän, puolison ja yksinäisen viljelijän tulot keskimäärin lääneittäin ja koko maan tilasuuruusluokittain, mk	56	19	Jordbrukarens, makans och ensamma jordbrukarens inkomster i medeltal länsvis och enligt lägenhetsstorleksklass för hela landet, mk	56
20	Kunnittaisia tuloksia	60	20	Uppgifter enligt kommun	60

1. MAATILATALOUDEN VEROTUS

Maatilataloutta, jota harjoitetaan itsenäisen taloudellisen yksikön muodostamalla maatilalla, pidetään yhtenä tulolähteenä. Koska samalla tilalla harjoitettu maatalous ja metsätalous luetaan samaksi tulolähteeksi, vähennetään maatilatalouden puhdasta tuloa laskettaessa maatalouden mahdollinen tappio metsätalouden tulosta.

Maatilatalouden tulo on tilalla harjoitetun maa- ja metsätalouden ja tilalla harjoitetun muun toiminnan puhtaitten tulojen summa, ellei muuta toimintaa ole pidettävää eri liikkeenä.

Maatalouden verovuoden puhdas tulo on maataloudesta sekä siihen tai metsätalouteen liittyvästä muusta toiminnasta rahana tai rahanarvoisena etuutena verovuonna saatujen tulojen ja tulon hankkimisesta tai säilyttämisestä johtuneiden menojen erotus. Tuloihin ei lueta verovelvollisen ja hänen perheensä yksityistaloudessa käytettyjen tilalta saatujen maatalous- ja puutarhatootteiden luovutushintaa.

Metsätaloudesta saatuna puhtaana tuottona pidetään sitä puhdasta tuottoa, jonka samanlaatuisen metsämaan arvioidaan kunnassa verovuonna päättyneenä ja kahtena sitä edeltäneenä hakkuuvuotena keskimäärin hehtaaria kohti antaneen. Tällöin otetaan huomioon hintataso ja metsään kohdituvat tavalliset hoito- ja hallintakustannukset sekä kohtuulliset arvovähennykset sen mukaan kuin niistä asetuksella erikseen säädetään.

Yhtymää ei veroteta erikseen, mutta sille vahvistetaan verotettava tulo ja varallisuus noudattaen, mitä yhteisöstä on voimassa. Yhtymälle vahvistettu verotettava tulo ja varallisuus jaetaan verotettavaksi osakseen tulona ja varallisuutena.

Puolisoiita verotetaan valtion- ja kunnallisverotuksessa hallitsemansa tulon perusteella kuin eri verovelvollisia. Puolisoiita verotetaan valtionverotuksessa heidän yhteenlasketun varallisuutensa perusteella sen mukaan kuin kumpikin heistä sitä hallitsee.

Erillisverotus kohdistuu vain ansiotuloihin. Sen sijaan muut tulot (pääomatulot) ovat edelleenkin yhteisverotettavia vähemmän ansaitsevan puolison vähäisiä pääomatuloja lukuunottamatta.

Verovelvollisen luonnollisen henkilön tai puolisoiden yhdessä harjoittaman liikkeen taikka ammattin tuloksen tai maatilatalouden puhtaan tulon yhteismäärä katsotaan 87 000 markan määrään saakka kokonaan ansiotuloksi. Maatilametsän puhtaasta tuotosta 50 prosenttia, kuitenkin enintään 9 000 mk, rinnastetaan ansiotuloon. Ansiotuloksi ei katsota muuta metsätalouden puhdasta tuottoa, korkotuloa, osinkoa, vuokratuloa, asuntotuloa, arvopapereiden ja kiinteän omaisuuden luovutuksesta saatua korvausta eikä muuta näihin tuloihin rinnastettavaa tuloa.

Maatilatalouden puhtaan tulon jakaminen ansiotuloon ja pääomatuloon selvitetään pääomatulojen ja niihin kohdistuvien menojen osalta verovelvollisen verolomakkeessa 26 tekemän ilmoituksen perusteella.

1. BESKATTNING AV GÅRDSBRUK

Gårdsbruk, som bedrivs på en jordbrukslägenhet som bildar en självständig ekonomisk enhet, anses såsomen enda inkomstkälla. Eftersom på samma jordbrukslägenhet bedrivet lantbruk och skogsbruk räknas till samma inkomstkälla, avdras lantbrukets eventuella förlust från nettoinkomsten av skogsbruket vid beräkandet av gårdsbrukets nettoinkomst.

Inkomsten av gårdsbruk utgörs av summan av nettoinkomsten av det på lägenheten bedrivna lantbruket och skogsbruket samt av annan verksamhet på lägenheten som inte bör anses så som en särskild rörelse.

Nettoinkomsten av lantbruk under skatteåret utgörs av skillnaden mellan den inkomst som uppbärs under skatteåret av lantbruket samt av annan till detta eller till skogsbruk ansluten verksamhet i penningar eller penningars värde och utgifterna för inkomstens förvärvande och bibehållande. Till inkomsterna räknas inte överlåtelsepriset för från lägenheten erhållna lantbruks- och trädgårdsprodukter, som använts i den skattskyldiges och hans familjs privata hushåll.

Såsom nettoinkomst av skogsbruk anses den nettointäkt som skogsmarker av samma slag i kommunen uppskattas ha givit i medeltal per hektar det avverkningsår, som utgår under skatteåret, och de två närmast föregående avverkningsåren. Då beaktas prisnivån och sedvanliga vård- och förvaltningskostnader för skogen samt skäligen avdrag för värdeminskningar i enlighet med vad i förordning särskilt stadgas.

Sammanlutning beskattas inte särskilt för sig, men för densamma fastställs den beskattningsbara inkomsten och förmögenheten i enlighet med vad som gäller om samfund. Den för sammanslutningen fastställda beskattningsbara inkomsten och förmögenheten fördelas för att beskattas som delägarnas inkomst.

Äkta makar beskattas vid stats- och kommunalbeskattningen på basen av den inkomst varöver de råder såsom särskilda skattskyldiga. Äkta makar beskattas vid statsbeskattningen på basen av sin sammanlagda förmögenhet enligt vem av dem som råder över densamma.

Särbeskattning gäller endast förvärvsinkomster. Däremot sambeskattas andra inkomster (kapitalinkomster) fortfarande med undantag för smärre kapitalinkomster för den make som har mindre förvärvsinkomster.

Då skattskyldig fysisk person eller äkta makar tillsammans idkat rörelse eller utövat yrke eller bedrivit gårdsbruk, anses det sammanlagda beloppet av rörelsens eller yrkets resultat eller gårdsbrukets nettoinkomst 87 000 mark i sin helhet vara förvärvsinkomst. Av gårdsbruksskogens nettointäkter jämställs 50 procent, dock högst 9 000 mk, med förvärvsinkomst. Som förvärvsinkomst anses inte nettoavkastning av skogsbruk, ränteinkomst, dividend, hyresinkomst, bostadsinkomst, vinst på överlåtelse av värdepapper och fast egendom, ersättning för överlåtelse av fastighets substansdel, ej heller annan med dessa inkomster jämförbar inkomst.

Utredning över kapitalinkomsterna och till dem hörande utgifter som förutsätts för fördelning av gårdsbrukets nettoinkomst på förvärvsinkomst och kapitalinkomst sker på basen av den deklaration den skattskyldige avgett på skatteblankett 26.

2. PERUSJOUKKO

Perusjoukko sisältää sellaiset maatilat, joilla on viljelyksessä peltoa tai puutarhaa vähintään 2 hehtaaria ja joita verotetaan maatilatalouden tuloverolain perusteella.

Perusjoukkoon eivät sisälly

- metsälöt
- tilat, joilla on viljelyksessä peltoa ja/tai puutarhaa alle 2 hehtaaria
- tilat, joita ei veroteta maatilatalouden tuloverolain mukaan: laajassa mitassa harjoitetut maatalouden erikoistuotannonalat kuten kauppapuutarhat, kasvihuoneet ja turkistarhat, joilta ei anneta veroilmoitusta maatilatalouden verolomakella 2.

Tilaston tilaperusjoukko muodostetaan maatilahallituksen maatilarekisteriin sisätyvistä tiloista. Suomessa oli 31.12.1980 maatilarekisterin mukaan 180 772 sellaista tilaa, joilla oli viljelyksessä vähintään kaksi hehtaaria peltoa tai puutarhaa. Vuotta aikaisemmin tiloja oli 184 400. Tilojen määrä väheni siis vuodessa 3 628:lla eli 2,0 prosenttia. Alle 20 peltohehtaarin mautilojen lukumäärä väheni 4 180:llä, kun taas vähintään 20 peltohehtaarin tilojen lukumäärä lisääntyi 552 tilan verran.

3. TILASTON LAADINTAMENETTELY

Maatilarekisterin luonnollisen henkilön tunnuksella (= yksityinen henkilö) merkityt tilat yhdistettiin verotusrekisteriin henkilötunnuksen (= sosiaaliturvatunnus) avulla. Taulukon G mukaan luonnollisten henkilöiden tiloja oli 152 447 kappaletta ja yhdistelyssä syntyi katoa 6 556 kappaletta eli 4,3 %. Kato johtui mm. puuttuvista ja virheellisistä henkilötunnuksista.

2. POPULATION

Populationen omfattar sådana jordbrukslägenheter, som har minst 2 hektar odlad jord eller trädgård och som beskattas enligt inkomstskattelagen för gårdsbruk. Populationen omfattar inte

- skogsbruksenheter
- lägenheter som har under 2 hektar odlad jord och/eller trädgård
- lägenheter som inte beskattas enligt inkomstskattelagen för gårdsbruk: branscher inom jordbruket med en omfattande specialproduktion såsom handels-trädgårdar, växthus och pälsfarmer, som inte avger skattedeklaration på gårdsbrukets skatteblankett 2.

Statistikens lägenhetspopulation bildas av de jordbrukslägenheter, som ingår i jordbruksstyrelsens lantbruksregister. Enligt lantbruksregistret fanns det 31.12.1980 i Finland 180 772 lägenheter, som hade minst två hektar åker eller trädgård. Året förut var antalet lägenheter 184 400. Antalet lägenheter minskade således med 3 628, dvs. med 2,0 %. Antalet lägenheter under 20 hektar minskade med 4 180, medan antalet lägenheter över 20 hektar steg med 552.

3. UPPGÖRANDET AV STATISTIKEN

Lägenheter försedda med en fysisk persons beteckning (= privat person) i lantbruksregistret sammanslogs med hjälp av personbeteckningen (= socialskyddssignum) med beskattningsregistret. Enligt tabell G fanns det 152 447 fysiska personers lägenheter och vid sammanslagningen uppstod ett bortfall på 6 556 lägenheter, dvs. 4,3 %. Bortfallet berodde bl.a. på bristfälliga och felaktiga personbeteckningar.

4. VERONALAISET TULOT TULOLÄHTEITTÄIN

4. SKATTEPLIKTIGA INKOMSTER ENLIGT INKOMSTKÄLLA

ASETELMA 1. Viljelijän ja puolison keskimääräiset tulot tulolähteittäin vuonna 1981 ja muutos 1980 - 1981

TABLÅ 1. Jordbrukarens och makans genomsnittliga inkomster enligt inkomställa 1981 och ändring 1980 - 1981

Tulolähde Inkomställa	Keskiarvo Medelvärde mk	Muutos Ändring %	Valtionveron alaisten tulojen jakauma Statsskattepliktiga inkomsters fördelning %
Puolisoiden veronalaiset tulot yhteensä			
Makarnas skattepliktiga inkomster sammanlagt			
valtionverotuksessa - vid statsbeskattningen	44 543	13,5	100,0
kunnallisverotuksessa - vid kommunalbeskattningen	44 481	13,8	
1. Palkkatulot, eläketulot ym. Löneinkomster, pensioner o.dyl.			
yhteensä - sammanlagt	15 969	19,4	35,8
viljelijä - jordbrukaren	10 581	18,2	23,7
puoliso - make	5 388	21,8	12,1
2. Maatilatalouden tulot			
Gårdsbrukets inkomster			
valtionverotuksessa - vid statsbeskattningen	25 456	9,7	57,1
maatilatalouden ansiotulo - gårdsbrukets förvärvsinkomster	19 131	8,8	42,9
metsätalouden puhdas tulo - nettoinkomst av skogsbruk	5 429	14,2	12,2
maatilatalouden muut tulot - gårdsbrukets andra inkomster	896	4,1	2,0
kunnallisverotuksessa - vid kommunalbeskattningen	24 882	9,8	
3. Kiinteistö-, liike-, ammatti-, varallisuus- ym. tulot Fastighets-, affärs-, yrkes-, förmögenhets- o.dyl. inkomster			
valtionverotuksessa - vid statsbeskattningen	3 185	16,1	7,1
kunnallisverotuksessa - vid kommunalbeskattningen	3 714	18,8	
Puolisoiden verotettavat tulot yhteensä			
Makarnas beskattningsbara inkomster sammanlagt			
valtionverotuksessa - vid statsbeskattningen	29 833	13,5	
kunnallisverotuksessa - vid kommunalbeskattningen	38 481	12,7	
Maatilatalouden varat			
Gårdsbrukets tillgångar	111 904		
Oma asunto, nettoverotusarvo		14,6	
Egen bostad, nettobeskattningsvärde	27 201		
Puolisoiden veronalaiset varat yhteensä			
Makarnas skattepliktiga tillgångar sammanlagt	170 917	14,6	
Maatilatalouteen kohdistuvat velat			
Gårdsbrukets skulder	53 316	19,6	
Velat yhteensä			
Skulder sammanlagt	66 030	18,6	
Puolisoiden verotettava varallisuus yhteensä			
Makarnas beskattningsbara förmögenhet sammanlagt	109 474	12,9	

Viljelijöiden (viljelijä ja puoliso yhtenä tilastoyksikkönä) keskimääräiset valtionveron alaiset tulot kasvoivat 13,5 % vuonna 1981.

Palkkatulot kasvoivat 19,4 %, maatilatalouden tulot 9,7 % ja kiinteistö-, liike- ja ammattitulot 16,1 %. Puolison palkkatulot ovat edelleenkin nousseet nopeammin (21,8 %) kuin viljelijän palkkatulot (18,2 %). Palkkatulojen osuus valtionveron alaisista tuloista oli 35,8 % vuonna 1981. Niiden osuus kasvoi edellisestä vuodesta 1,7 %-yksikköä. Maatilatalouden muu tulo kasvoi 4,1 % vuonna 1981. Maatilatalouden muuta tuloa (maatalouden pääomatuloa) ovat mm. koneista ja laitteista saadut vuokratulot, maanvuokratulot, pellonvaurauskorvaus sekä sorasta, savesta, mullasta, turpeesta, jäkälästä yms. saadut luovutushinnat ja korvaukset.

Jordbrukarnas (jordbrukaren och make räknas som en statistisk enhet) genomsnittliga statsskattepliktiga inkomster steg med 13,5 % år 1981.

Löneinkomsterna steg med 19,4 %, gårdsbrukets inkomster med 9,7 % och fastighets-, affärs- och yrkesinkomsterna med 16,1 %. Makens löneinkomster har fortsättningsvis stigit snabbare (21,8 %) än jordbrukarens löneinkomster (18,2 %). Löneinkomsternas andel av de statsskattepliktiga inkomsterna var 35,8 % år 1981. Löneinkomsternas andel ökade från föregående år med 1,7 %-enheter. Gårdsbrukets övriga inkomster steg med 4,1 % år 1981. Gårdsbrukets övriga inkomster (gårdsbrukets kapitalinkomster) är bl.a. hyresinkomster av maskiner och anordningar, åkerreserveringsersättning samt överlåtelsepris och ersättningar för grus, lera, mylla, torv, lav m.m.

Tuloksia tarkasteltaessa on huomattava, että pinta-alalisät eivät ole veronalaista tuloa. Ne eivät näin ollen näy tässä tilastossa.

5. TULOT LÄÄNEITTÄIN JA KOKO MAAN TILASUURUUSLUOKITTAIN

ASETELMA 2. Viljelijän ja puolison veronalaiset tulot yhteensä valtionverotuksesa keskimäärin lääneittäin ja koko maan tilasuuruusluokittain vuosina 1977 - 1981 ja muutos 1980 - 1981

TABLÅ 2. Jordbrukarens och makans sammanlagda skattepliktiga medelinkomster vid statsbeskattningen enligt län och lägenhetsstorleksklass i hela landet 1977 - 1981 och ändring 1980 - 1981

Vid granskning av resultatens bör man observera att arealtilläggen inte är skattepliktiga inkomster. De ingår således inte i denna statistik.

5. INKOMSTER ENLIGT LÄN OCH LÄGENHETSSTORLEKSKLASS I HELA LANDET

Lääni ja koko maan tilasuuruusluokka, ha Län och lägenhetsstorleksklass i hela landet, ha	Keskiarvo Medelvärde mk					Muutos Ändring %
	1977	1978	1979	1980	1981	
Uudenmaan - Nylands	38 990	37 521	40 711	47 916	53 425	11,5
Turun ja Porin - Åbo och Björneborgs	32 567	31 856	35 210	40 787	46 548	14,1
Ahvenanmaa - Åland	35 737	35 500	40 852	47 496	58 151	22,4
Hämeen - Tavatehus	35 008	35 296	38 234	43 138	49 235	14,1
Kymen - Kymmene	32 896	35 620	38 639	42 994	48 711	13,3
Mikkelin - S:t Michels	29 207	30 917	33 794	38 220	44 375	16,1
Pohjois- Karjalan - Norra Karelen	24 155	26 513	30 185	34 476	39 089	13,4
Kuopion - Kuopio	27 064	29 322	33 358	38 886	42 887	10,3
Keski-Suomen - Mellersta Finland	27 326	28 659	32 136	35 701	40 933	14,7
Vaasan - Vasa	29 461	31 074	35 481	40 829	46 247	13,3
Oulun - Uleåborgs	24 215	25 178	29 209	33 721	37 909	12,4
Lapin - Lapplands	22 905	22 856	25 270	29 526	34 128	15,6
Koko maa - Hela landet	29 723	30 622	34 193	39 240	44 543	13,5
2 - 4,9	20 142	20 886	23 343	27 127	32 026	18,1
5 - 9,9	23 450	24 356	27 208	31 087	35 597	14,5
10 - 19,9	33 675	34 998	38 494	43 460	48 186	10,9
20 - 29,9	46 463	47 430	52 403	58 348	64 319	10,2
30 - 49,9	58 595	57 955	62 348	70 268	77 899	10,9
50 - 99,9	75 939	71 309	75 887	88 687	96 946	9,3
100 -	126 105	98 413	103 606	123 323	123 177	-0,1

Keskimääräiset valtionveron alaiset tulot olivat vuonna 1981 korkeimmat Ahvenanmaalla, 58 151 mk. Siellä tulot myös kasvoivat eniten (22,4 %) vuoteen 1980 verrattuna. Valtionveron alaisten tulojen keskiarvo kasvoi vähiten Kuopion läänissä (10,3 %).

Keskimääräiset tulot kasvoivat eniten pienimmissä tilakokoluokissa. Sen sijaan yli sadan peltotehtaarin tiloilla keskimääräiset tulot alenivat.

De statsskattepliktiga medelinkomsterna var år 1981 högst på Åland, 58 151 mk. Där steg inkomsterna också mest (22,4 %) från 1980. De statsskattepliktiga medelinkomsterna ökade minst i Kuopio län (10,3 %).

Medelinkomsterna steg mest inom de minsta lägenhetsstorleksklasserna. Däremot minskade medelinkomsterna på lägenheter över 100 hektar.

6. PALKKATULOT JA MAATILATALOUDEN ANSIOTULOT

6. LÖNEINKOMSTERNA OCH GÅRDSBRUKETS FÖRÄRVINGSINKOMSTER

ASETELMA 3. Viljelijän ja puolison keskimääräiset palkkatulot ja maatilatalouden ansiotulot valtionverotuksessa lääneittäin ja koko maan tilasuuruusluokittain vuonna 1981 ja muutos 1980 - 1981

TABLÅ 3. Jordbrukarens och makans genomsnittliga löneinkomster och gårdsbrukets förvärvsinkomster vid statsbeskattningen enligt län och lägenhetsstorleksklass i hela landet 1981 och ändring 1980 - 1981

Lääni ja koko maan tilasuuruusluokka, ha Län och lägenhetsstorleksklass i hela landet, ha	Palkkatulot Löneinkomster	Muutos Ändring	Maatilatal. ansiotulot Gårdsbrukets förvärvsinkomster	Muutos Ändring
	mk	%	mk	%
Uudenmaan - Nylands	19 469	21,2	21 622	4,5
Turun ja Porin Åbo och Björneborgs	17 568	18,6	20 196	10,9
Ahvenanmaa - Åland	21 000	22,4	25 625	19,2
Hämeen - Tavastehus	15 866	20,1	21 273	11,1
Kymen - Kymmene	14 157	20,5	22 542	9,4
Mikkelin - S:t Michels	12 384	24,2	17 081	10,2
Pohjois-Karjalan Norra Karelen	12 340	21,8	18 279	7,2
Kuopion - Kuopio	12 569	22,2	20 450	3,4
Keski-Suomen - Mellersta Finland	14 883	20,8	14 522	7,8
Vaasan - Vasa	17 851	17,1	20 699	10,4
Oulun - Uleåborgs	15 562	18,7	16 939	6,8
Lapin - Lapplands	18 605	16,9	9 185	6,2
Koko maa - Hela landet	15 969	19,4	19 131	8,8
2 - 4,9	21 974	20,5	4 070	7,9
5 - 9,9	16 449	20,6	11 647	6,9
10 - 19,9	13 502	18,9	24 805	6,1
20 - 29,9	11 900	20,5	39 024	7,2
30 - 49,9	12 390	17,1	46 047	9,7
50 - 99,9	16 965	21,0	48 845	8,9
100 -	22 293	-13,2	41 111	6,5

Viljelijän ja puolison palkkatulot olivat korkeimmat Ahvenanmaalla (21 000 mk) ja alimmat Pohjois-Karjalan läänissä (12 340 mk). Palkkatulot kasvoivat eniten edellisen vuoden tapaan Mikkelin läänissä (24,2 %). Tilasuuruusluokittain tarkasteltuna palkkatulot vähenivät yli sadan hehtaarin tiloilla vuonna 1981.

Myös keskimääräiset maatilatalouden ansiotulot olivat korkeimmat Ahvenanmaalla (25 625 mk), missä ne lisäsi kasvoivat huomattavasti enemmän (19,2 %) kuin muissa lääneissä (koko maassa 8,8 %). Vähäisintä maatilatalouden ansiotulojen kasvu oli Uudenmaan (4,5 %) ja Kuopion (3,4 %) lääneissä. Lapin läänissä maatilatalouden ansiotulot olivat vajaat 50 % palkkatuloista.

Alle 10 peltihehtaarin tiloilla keskimääräiset palkkatulot olivat selvästi vastaavia maatilatalouden ansiotuloja suuremmat.

Jordbrukarens och makans löneinkomster var högst på Åland (21 000 mk) och lägst i Norra Karelen län (12 340 mk). Löneinkomsterna steg mest i S:t Michels län (24,2 %), såsom året förut. Granskat enligt lägenhetsstorleksklass minskade löneinkosterna på lägenheter över 100 hektar.

Också medelvärdet för gårdsbrukets förvärvsinkomster var högst på Åland (25 625 mk), där de dessutom steg avsevärt mera (19,2 %) än i andra län (i hela landet 8,8 %). Gårdsbrukets förvärvsinkomster steg minst i Nylands (4,5 %) och i Kuopio län (3,4 %). Gårdsbrukets förvärvsinkomster var knappt 50 % av löneinkomster i Lapplands län.

De genomsnittliga löneinkomsterna var på lägenheter under 10 hektar klart större än motsvarande förvärvsinkomster av gårdsbruk.

7. VEROT

7. SKATTER

ASETELMA 4. Viljelijän ja puolison keskimääräiset verot lääneittäin ja koko maan tilasuuruusluokittain sekä verot valtionveronalaisista tuloista vuonna 1981

TABLÅ 4. Jordbrukarens och makans genomsnittliga skatter enligt län och lägenhetsstorleksklass i hela landet samt skatterna av de statsskattepliktiga inkomsterna år 1981

Lääni ja koko maan tilasuuruusluokka, ha Län och lägenhetsstorleksklass i hela landet, ha	Valtion tulovero Statens inkomstskatt mk	Kunnallisvero Kommunalskatt mk	Varallisuusvero Förmögenhetsskatt mk	Verot yht. Skatter totalt mk	Vero-% Skatte-%	Verojen muutos 1980 - 1981 Skatteändring 1980 - 1981 %
Uudenmaan - Nylands	5 089	7 342	432	15 025	28,1	10,5
Turun ja Porin - Åbo och Björneborgs	3 584	6 441	156	12 063	25,9	14,8
Ahvenanmaa - Åland	5 623	7 530	99	15 608	26,8	27,2
Hämeen - Tavastehus	4 154	6 770	370	13 374	27,2	14,9
Kymen - Kymmene	3 545	6 895	242	12 741	26,2	13,0
Mikkelin - S:t Michels	3 050	6 243	483	11 742	26,5	17,3
Pohjois-Karjalan - Norra Karelen	2 092	5 514	99	9 296	23,8	12,4
Kuopion - Kuopio	2 582	6 194	166	10 724	25,0	7,6
Keski-Suomen - Mellersta Finland	2 561	5 744	314	10 363	25,3	14,9
Vaasan - Vasa	3 044	6 758	44	11 703	25,3	12,6
Oulun - Uleåborgs	1 949	5 376	22	8 760	23,1	10,7
Lapin - Lapplands	1 663	4 577	22	7 463	21,9	13,4
Koko maa - Hela landet	3 088	6 277	183	11 360	25,5	13,1
2 - 4,9	2 039	4 287	47	7 512	23,5	18,2
5 - 9,9	1 784	4 883	67	8 109	22,8	14,2
10 - 19,9	2 938	6 907	181	12 034	25,0	10,2
20 - 29,9	5 466	9 383	355	18 008	28,0	9,5
30 - 49,9	8 917	11 303	714	24 401	31,3	10,6
50 - 99,9	15 437	14 103	1 611	35 694	36,8	9,7
100 -	23 810	16 808	6 666	52 594	42,7	-6,3

Viljelijän ja puolison keskimääräiset välittömät verot kasvoivat 13,1 % vuonna 1981. Valtionveron alaiset tulot kasvoivat 13,5 %, joten vuoden 1981 veroaste (25,5 %) oli 0,1 %-yksikköä alempi kuin edellisellä vuonna.

Valtion tulovero kasvoi keskimäärin 13,7 %, varallisuusvero 17,3 % ja kunnallisvero 12,7 %.

8. VILJELIJÖIDEN LUKUMÄÄRÄ SIVUTULOJEN MUKAAN

40,6 %:lla viljelijöistä ja puolisoista maatalouden tulot olivat alle puolet heidän veronalaisista tuloistaan valtionverotuksessa. Toisaalta 45,1 %:lla viljelijöistä ja puolisoista maatalouden tulot olivat vähintään kolme neljäsosaa heidän valtionveron alaisista tuloistaan.

Jordbrukarens och makans genomsnittliga direkta skatter ökade med 13,1 % år 1981. De statsskattepliktiga inkomsterna ökade med 13,5 %, vilket betyder, att 1981 års skatteprocent (25,5 %) var 0,1 %-enheter lägre än skatteprocenten året förut.

Statens inkomstskatt ökade i medeltal med 13,7 %, förmögenhetsskatten med 17,3 % och kommunalskatten med 12,7 %.

8. ANTALET JORDBRUKARE ENLIGT BIINKOMSTER

För 40,6 % av jordbrukarna jämte maka var gårdsbrukets inkomster lägre än hälften av deras skattepliktiga inkomster vid statsbeskattningen. Å andra sidan var gårdsbrukets inkomster för 45,1 % av jordbrukarna jämte maka minst tre fjärdedelar av deras statsskattepliktiga inkomster.

Yli kahden mutta alle viiden peltohehtaarin tilojen viljelijöistä ja puolisoista vajaalla kolmanneksella maatilatalouden tulot olivat yli puolet heidän veronalaisista tuloistaan valtionverotuksessa. Yli sadan peltohehtaarin tilojen viljelijöistä ja puolisoista noin kolmannes sai yli puolet tuloistaan muusta kuin maatilataloudesta.

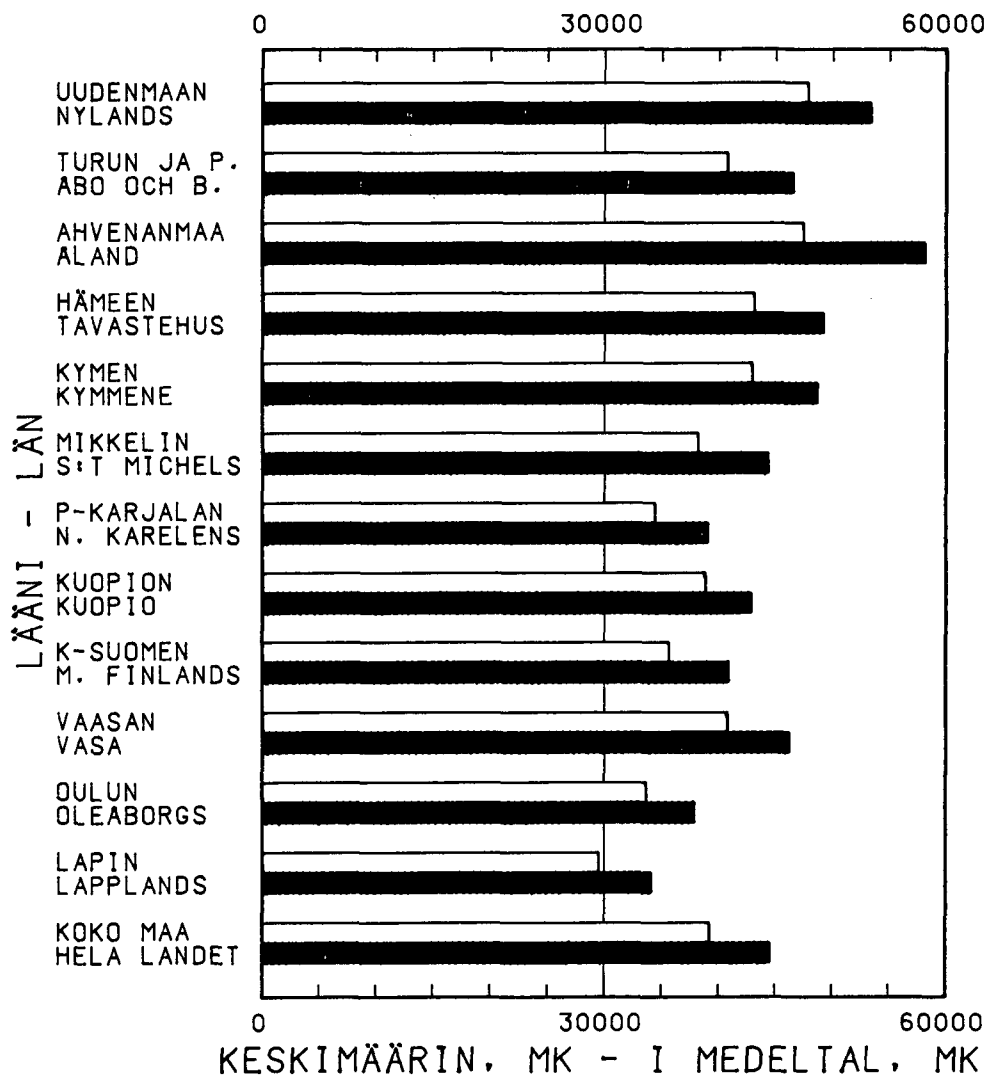
Lapin läänissä yli 60 prosenttia viljelijöistä ja puolisoista sai yli puolet tuloistaan muusta kuin maatilataloudesta. Vähiten tällaisia viljelijäpariskuntia oli Mikkelin läänissä (29,7 %) vuonna 1981.

För en knapp tredjedel av jordbrukarna jämte maka med över två hektars men under fem hektars lägenhet var gårdsbrukets inkomster över hälften av deras skattepliktiga inkomster vid statsbeskattningen. Cirka en tredjedel av jordbrukarna jämte maka med lägenhet på över hundra hektar fick mera än hälften av sina inkomster av annat än gårdsbruk.

I Lapplands län hade över 60 % av jordbrukarna jämte maka vid statsbeskattningen högre andra inkomster än inkomster från gårdsbruk. Det lägsta antalet sådana jordbrukarpar fanns det i S:t Michels län (29,7 %) år 1981.



VILJELIJÖIDEN VERONALAISET TULOT 1980-81 - JORDBRUKAR- NAS SKATTEPLIKTIGA INKOMSTER

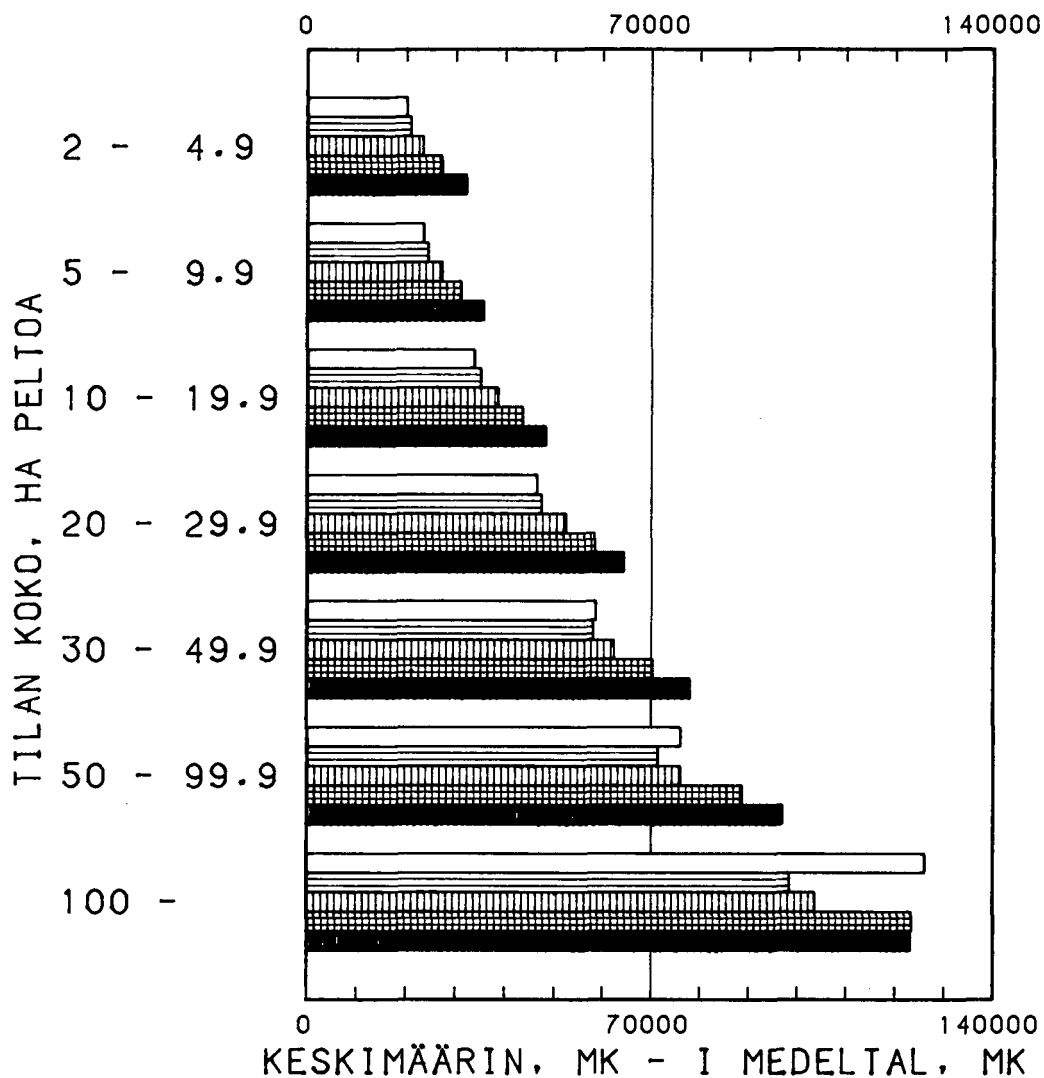


□ 1980
■ 1981

VILJELIJÄN JA PUOLISON VERONALAISET TULOT
YHTEENSÄ VALTIONVEROTUKSESSA KESKIMÄÄRIN
JORDBRUKARENS OCH MAKANS SAMMANLAGDA SKATTE-
PLIKTIGA MEDELINKOMSTER VID STATSBSKATTNINGEN



VILJELIJÖIDEN VERONALAISET TULOT 1977-81 - JORDBRUKAR- NAS SKATTEPLIKTIGA INKOMSTER



VUODET

- 1977
- ▨ 1978
- ▩ 1979
- ▧ 1980
- 1981

VILJELIJÄN JA PUOLISON VERONALAISET TULOT
YHTEENSÄ VALTIONVEROTUKSESSA KESKIMÄÄRIN
JORDBRUKARENS OCH MAKANS SAMMANLAGDA SKATTE-
PLIKTIGA MEDELINKOMSTER VID STATSBEKATTNINGEN

TAULUKKO A: MAATILOJEN LUKUMÄÄRÄ LÄÄNEITTÄIN JA TILASUURUUSLUOKITTAIN 31.12.1980
 TABELL A: ANTALET JORDLÄGENHETER ENLIGT LÄN OCH LÄGENHETENS STORLEKSKLASS 31.12.1980
 TABLE A: NUMBER OF FARMS BY PROVINCES AND SIZEGROUPS 31.12.1980

LÄÄNI LÄN	TILASUURUUSLUOKKA, VIJELYKSESSÄ OLEVAA PELTOHEHTAARIA LÄGENHETENS STORLEKSKLASS, BRUKAD ÅKERHEKTAR							YHTEENSÄ SAMMANLAGT
	2- 4.9	5- 9.9	10-19.9	20-29.9	30-49.9	50-99.9	100-	
UUDENMAAN - NYLANDS.....	1370	1953	3072	1689	1349	511	133	10077
TURUN JA PGRIN - ÅBO OCH BJÖRNEBORGS.	5936	8811	8846	3612	2389	901	110	30605
AHVENANMAA - ÅLAND.....	320	286	274	85	34	9	0	1008
HÄMEEN - TAVASTEHUS.....	3028	4657	5370	2263	1511	496	78	17403
KYMEN - KYMMENE.....	1777	3351	4172	1283	570	128	10	11291
MIKKELIN - S:T MICHELS.....	2946	5228	3160	526	172	38	6	12076
POHJOIS-KARJALAN - NORRA KARELENS....	2825	4078	3022	621	182	28	3	10759
KUOPIKA - KUOPIO.....	3007	4967	4155	1074	360	53	4	13620
KESKI-SUOMEN - MELLERSTA FINLANDS....	2992	4143	2842	639	218	43	6	10883
VAASAN - VASA.....	5308	10162	12042	3716	1210	142	11	32591
OULUN - ULEÅBORGS.....	5297	8763	5893	1639	608	158	19	22377
LAPIN - LAPPLANDS.....	3040	3646	1210	140	37	7	2	8082
KOKO MAA - HELA RIKET.....	37846	60045	54058	17287	8640	2514	382	180772

TAULUKKO A1: VIJELYKSESSÄ OLEVAN PELLON JA MAATILOJEN METSÄMAAN KOKONAIS- JA KESKIPINTA-ALAT LÄÄNEITTÄIN JA KOKO MAAN
 TILASUURUUSLUOKITTAIN 31.12.1980, HEHTAARIA
 TABELL A1: TOTALA OCH MEDELAREALER AV BRUKAD ÅKER OCH AV LÄGENHETERNAS SKOGSMARK LÄNSVIS OCH ENLIGT LÄGENHETSSTOR-
 LEKSKLASS FÖR HELA RIKET 31.12.1980, HEKTAR
 TABLE A1: TOTAL AND AVERAGE AREAS OF ARABLE LAND AND OF FARM FOREST BY PROVINCES AND SIZE GROUPS OF WHOLE COUNTRY
 31.12.1980, HECTARES

LÄÄNI LÄN	VIJELYKSESSÄ OLEVAA PELTOA, HA BRUKAD ÅKER, HA			METSÄMAATA, HA SKOGSMARK, HA			TILALLE VUOKRATTUA PELTOA KESKIMÄÄRIN, AARIA TILL LÄGENHET AR- RENDERAD ÅKER I MEDELTAI, AR
	KOKONAIS- PINTA-ALA TOTALAREAL	%	KESKI- PINTA-ALA MEDELAREAL	KOKONAIS- PINTA-ALA TOTALAREAL	%	KESKI- PINTA-ALA MEDELAREAL	
UUDENMAAN - NYLANDS.....	209175	9.2	20.8	289307	4.5	28.7	291
TURUN JA PGRIN - ÅBO OCH BJÖRNEBORGS.	460646	20.2	15.1	694331	10.9	22.7	158
AHVENANMAA - ÅLAND.....	10852	0.5	10.8	26285	0.4	26.1	157
HÄMEEN - TAVASTEHUS.....	276194	12.1	15.9	553129	8.7	31.8	169
KYMEN - KYMMENE.....	151066	6.6	13.4	363260	5.7	32.2	127
MIKKELIN - S:T MICHELS.....	112941	5.0	9.4	547276	8.6	45.3	66
POHJOIS-KARJALAN - NORRA KARELENS....	104690	4.6	9.7	384285	6.0	35.7	71
KUOPIKA - KUOPIO.....	146764	6.4	10.8	523182	8.2	38.4	79
KESKI-SUOMEN - MELLERSTA FINLANDS....	105745	4.6	9.7	467256	7.3	42.9	70
VAASAN - VASA.....	407370	17.9	12.5	829355	13.0	25.5	99
OULUN - ULEÅBORGS.....	237703	10.4	10.6	1045175	16.3	46.7	74
LAPIN - LAPPLANDS.....	56651	2.5	7.0	672536	10.5	83.2	49
KOKO MAA - HELA RIKET.....	2279798	100.0	12.6	6395377	100.0	35.4	116
KOKO MAAN TILASUURUUSLUOKKA, HA LÄGENHETSSTORLEKSKLASS FÖR HELA RIKET, HA							
2 - 4.9.....	129616	5.7	3.4	772472	12.1	20.4	6
5 - 9.9.....	440014	19.3	7.3	1949840	30.5	32.5	21
10 - 19.9.....	760378	33.4	14.1	2058835	32.2	38.1	86
20 - 29.9.....	415675	18.2	24.1	796755	12.5	46.1	264
30 - 49.9.....	318717	14.0	36.9	487280	7.6	56.4	613
50 - 99.9.....	160687	7.1	63.9	221572	3.5	88.1	1445
100 -	54712	2.4	143.2	108623	1.7	284.4	3408

TAULUKKO A2: VIILJELYKSESSÄ OLEVAN PELLON JA MAATILOJEN METSÄMAAN KOKONAIS- JA KESKI-PINTA-ALAT LÄXNEITTÄIN JA KOKO MAAN
 TILASUURUUSLUOKITTAIN LUONNOLLISTEN HENKILÖIDEN TILOILLA
 TABELL A2: TOTALA OCH MEDELAREALER AV BRUKAD ÅKER OCH AV LÄGENHETERNAS SKOGSMARK LÄNSVIS OCH ENLIGT LÄGENHETSSTOR-
 LEKSKLASS FÖR HELA RIKET PÅ FYSISKA PERSONERS LÄGENHETER
 TABLE A2: TOTAL AND AVERAGE AREAS OF ARABLE LAND AND OF FARM FOREST BY PROVINCES AND SIZE GROUPS OF WHOLE COUNTRY
 ON THE FARMS OF INDIVIDUALS

LÄÄNI LÄN	VIILJELYKSESSÄ OLEVAA PELTOA, HA BRUKAD ÅKER, HA			METSÄMAATA, HA SKOGSMARK, HA			TILALLE VUOKRATTUA PELTOA KESKIMÄÄRIN, AARIA TILL LÄGENHET AR- RENDERAD ÅKER I MEDELTAI, AR
	KOKONAIS- PINTA-ALA TOTALAREAL	%	KESKI- PINTA-ALA MEDELAREAL	KOKONAIS- PINTA-ALA TOTALAREAL	%	KESKI- PINTA-ALA MEDELAREAL	
UUDENMAAN - NYLANDS.....	174693	8.9	20.4	232450	4.4	27.2	297
TURUN JA PORIN - ÅBO OCH BJÖRNEBORGS..	397222	20.3	15.2	575147	10.9	22.0	166
AHVENANMAA - ÅLAND.....	9803	0.5	11.0	23252	0.4	26.1	163
HÄMEEN - TAVASTEHUS.....	237276	12.1	16.0	451780	8.6	30.5	177
KYMEN - KYMMENE.....	125558	6.4	13.6	285246	5.4	31.0	134
MIKKELIN - S:T MICHELS.....	95323	4.9	9.5	443181	8.4	44.3	72
POHJOIS-KARJALAN - NORRA KARELENS....	88900	4.5	10.1	311393	5.9	35.2	78
KUOPIEN - KUOPIO.....	125769	6.4	11.0	435200	8.3	38.2	85
KESKI-SUOMEN - MELLERSTA FINLANDS....	91331	4.7	10.0	391733	7.5	42.9	75
VAASAN - VASA.....	364809	18.6	12.7	722787	13.8	25.1	106
OULUN - ULEÅBORGS.....	199298	10.2	10.9	841539	16.0	46.2	81
LAPIN - LAPPLANDS.....	46814	2.4	7.2	541807	10.3	83.7	57
KOKO MAA - HELA RIKET.....	1956795	100.0	12.8	5255515	100.0	34.5	124
KOKO MAAN TILASUURUUSLUOKKA, HA LÄGENHETSSTORLEKSKLASS FÖR HELA RIKET, HA							
2 - 4.9.....	101793	5.2	3.4	581919	11.1	19.6	7
5 - 9.9.....	367321	18.8	7.4	1599293	30.4	32.0	22
10 - 19.9.....	667212	34.1	14.1	1764852	33.6	37.3	89
20 - 29.9.....	372845	19.1	24.0	693767	13.2	44.7	272
30 - 49.9.....	282380	14.4	36.9	410387	7.8	53.6	635
50 - 99.9.....	131984	6.7	63.6	154002	2.9	74.2	1537
100 -	33260	1.7	134.7	51294	1.0	207.7	4197

TAULUKKO A4: NIIDEN LUONNOLLISTEN HENKILÖIDEN OMISTAMIEN TILOJEN LUKUMÄÄRÄ, JOILLA ON HENKILÖTUNNUS MAATILAREKISTERISSÄ
 TABELL A4: ANTALET LÄGENHETER SOM ÄGTS AV FYSISKA PERSONER VARS PERSONSIGNUM FINNS I LANTBRUKSREGISTRET
 TABLE A4: NUMBER OF FARMS OWNED BY THE PHYSICAL PERSONS WITH PERSON NUMBER IN THE REGISTER OF FARMS

LÄÄNI LÄN	TILASUURUUSLUOKKA, VIILJELYKSESSÄ OLEVAA PELTOHEHTAARIA LÄGENHETENS STORLEKSKLASS, BRUKAD ÅKERHEKTAR							
	2- 4.9	5- 9.9	10-19.9	20-29.9	30-49.9	50-99.9	100-	YHTEENSÄ SAMMANLAGT
UUDENMAAN - NYLANDS.....	1039	1598	2595	1481	1186	410	81	8390
TURUN JA PORIN - ÅBO OCH BJÖRNEBORGS..	4705	7276	7671	3191	2089	737	80	25749
AHVENANMAA - ÅLAND.....	247	236	240	78	31	8	0	840
HÄMEEN - TAVASTEHUS.....	2346	3848	4650	2003	1340	403	46	14636
KYMEN - KYMMENE.....	1313	2667	3426	1127	489	98	5	9125
MIKKELIN - S:T MICHELS.....	2259	4243	2719	463	140	34	2	9860
POHJOIS-KARJALAN - NORRA KARELENS....	2083	3286	2619	558	156	22	1	8725
KUOPIEN - KUOPIO.....	2277	4027	3603	944	312	38	2	11203
KESKI-SUOMEN - MELLERSTA FINLANDS....	2289	3431	2482	567	194	32	6	9001
VAASAN - VASA.....	4318	8682	10700	3359	1089	122	7	28277
OULUN - ULEÅBORGS.....	3862	6977	4974	1436	524	132	10	17915
LAPIN - LAPPLANDS.....	2241	2919	1040	121	35	4	2	6362
KOKO MAA - HELA RIKET.....	28979	49190	46719	15328	7585	2040	242	150083

TAULUKKO A5: MAATILOJEN METSÄMAAN KESKIPINTA-ALAT LÄÄNEITTÄIN JA TILASUURUUSLUOKITTAIN, HEHTAARIA
 TABELL A5: MEDELAREALER AV LÄGENHETERNAS SKOGSMARK ENLIGT LÄN OCH LÄGENHETENS STORLEKSKLASS, HEKTAR
 TABLE A5: AVERAGE AREAS OF FARM FORESTS BY PROVINCES AND SIZE GROUPS, HECTARES

LÄÄNI LÄN	TILASUURUUSLUOKKA, VIILJELYKSESSÄ OLEVAA PELTOHEHTAARIA LÄGENHETENS STORLEKSKLASS, BRUKAD ÅKERHEKTAR							YHTEENSÄ SAMMANLAGT
	2- 4.9	5- 9.9	10-19.9	20-29.9	30-49.9	50-99.9	100-	
UUDEENMAAN - NYLANDS.....	6.7	12.4	20.3	32.7	47.9	75.6	263.5	28.7
TURUN JA PORIN - ÅBO OCH BJÖRNEBORGS.	8.2	15.3	22.6	32.7	44.1	73.0	199.1	22.7
AHVENANMAA - ÅLAND.....	13.6	21.0	37.3	44.6	48.2	33.8	0.0	26.1
HÄMEEN - TAVASTEHUS.....	12.1	20.0	28.7	44.4	58.5	100.8	394.5	31.8
KYMEN - KYMMENE.....	17.2	26.5	35.4	40.1	49.5	88.5	527.5	32.2
MIKKELIN - S:t MICHELS.....	22.6	39.0	62.2	88.2	131.4	224.5	413.2	45.3
POHJOIS-KARJALAN - NORRA KARELENS....	18.4	32.7	46.7	62.2	68.1	209.4	337.0	35.7
KUOPION - KUOPIO.....	17.3	30.6	48.1	71.8	92.3	150.4	321.1	38.4
KESKI-SUOMEN - MELLERSTA FINLANDS....	19.5	34.9	59.2	90.7	126.3	190.8	409.7	42.9
VAASAN - VASA.....	11.1	19.9	29.5	38.2	48.6	65.5	269.9	25.5
OULUN - ULEÅBORGS.....	30.9	49.3	51.0	55.6	64.9	84.5	274.8	46.7
LAPIN - LAPPLANDS.....	63.0	91.9	102.1	107.0	136.2	332.0	106.8	83.2
KOKO MAA - HELA RIKET.....	20.4	32.5	38.1	46.1	56.4	88.1	284.4	35.4

TAULUKKO C1: TILOJEN LUKUMÄÄRÄ YRITYSMUODOITTAIN JA TILASUURUUSLUOKITTAIN MAATILAREKISTERISSÄ
 TABELL C1: ANTALET LÄGENHETER ENLIGT FÖRETAGSFORM OCH LÄGENHETENS STORLEKSKLASS I LÄGENHETSREGISTRET
 TABLE C1: NUMBER OF FARMS BY TYPE OF ENTERPRISES AND SIZE GROUPS IN FARM REGISTER

YRITYSMUOTO FÖRETAGSFORM	TILASUURUUSLUOKKA, VIILJELYKSESSÄ OLEVAA PELTOHEHTAARIA LÄGENHETENS STORLEKSKLASS, BRUKAD ÅKERHEKTAR							YHTEENSÄ SAMMANLAGT
	2- 4.9	5- 9.9	10-19.9	20-29.9	30-49.9	50-99.9	100-	
LUONNOLLINEN HENKILÖ FYSISK PERSON.....	29667	49944	47342	15507	7663	2077	247	152447
VEROTUSYHTYMÄ, KUOLINPESÄ SKATTESAMMANSLUTNING, DÖDSBO.....	7939	9851	6523	1700	889	341	64	27307
OSAKEYHTIÖ, OSUUSKUNTA, AVOIN YHTIÖ YMS. AKTIEBOLAG, ANDELSLAG, ÖPPET BOLAG OSV. .	62	41	40	12	24	20	31	230
YHDISTYS, SÄÄTIÖ, SEURAKUNTA FÖRENING, STIFTELSE, FÖRSAMLING.....	36	24	19	8	14	12	8	121
VALTIO STATEN.....	89	123	105	34	23	40	25	439
KUNTA, KUNTAINLIITTO KOMMUN, KOMMUNALFÖRBUND.....	53	62	29	26	27	24	7	228
YHTEENSÄ LÄGENHETER SAMMANLAGT.....	37846	60045	54058	17287	8640	2514	382	180772

TAULUKKO G: LUONNOLLISTEN HENKILÖIDEN TILOJEN LUKUMÄÄRÄ MAATILAREKISTERISSÄ LÄÄNEITTÄIN JA TILASUURUUSLUOKITTAIN
 TABELL G: ANTALET FYSISKA PERSONERS JORDLÄGENHETER I LÄGENHETSREGISTRET ENLIGT LÄN OCH LÄGENHETENS STORLEKSKLASS
 TABLE G: NUMBER OF FARMS OWNED BY INDIVIDUALS IN FARM REGISTER BY PROVINCES AND SIZE GROUPS

LÄÄNI LÄN	TILASUURUUSLUOKKA, VIJELYKSESSÄ OLEVAA PELTOHEHTAARIA LÄGENHETENS STORLEKSKLASS, BRUKAD ÅKERHEKTAR							YHTEENSÄ SAMMANLAGT
	2- 4.9	5- 9.9	10-19.9	20-29.9	30-49.9	50-99.9	100-	
UUDENMAAN - NYLANDS.....	1075	1633	2641	1513	1196	421	83	8562
TURUN JA PORIN - ÅBO OCH BJÖRNEBORGS.	4793	7384	7768	3225	2111	747	81	26109
AHVENANMAA - ÅLAND.....	270	249	253	80	31	8	0	891
HÄMEEN - TAVASTEHUS.....	2395	3899	4708	2025	1348	410	48	14833
KYMEN - KYMMENE.....	1334	2685	3460	1134	494	101	5	9213
MIKKELIÄ - S:t MICHELS.....	2301	4301	2752	468	142	34	2	10000
POHJOIS-KARJALAN - NORRA KARELENS....	2127	3326	2639	565	158	22	1	8838
KUOPIOIN - KUOPIO.....	2339	4097	3660	958	313	39	2	11408
KESKI-SUOMEN - MELLERSTA FINLANDS....	2340	3477	2512	573	198	32	6	9138
VAASAN - VASA.....	4431	8828	10861	3391	1105	125	7	28748
OULUN - ULEÅBORGS.....	3965	7101	5039	1451	532	134	10	18232
LAPIN - LAPPLANDS.....	2297	2964	1049	124	35	4	2	6475
KOKO MAA - HELA RIKET.....	29667	49944	47342	15507	7663	2077	247	152447

TAULUKKO G1: KADON SUURUUS MAATILAREKISTERIÄ JA VEROTUSREKISTERIÄ YHDISTETTÄESSÄ LÄÄNEITTÄIN JA TILASUURUUSLUOKITTAIN
 TABELL G1: BORTFALLETS STORLEK VID KOMBINERANDET AV LÄGENHETSREGISTRET OCH SKATTEREGISTRET ENLIGT LÄN OCH LÄGENHETENS
 STORLEKSKLASS
 TABLE G1: NUMBER OF NON-RESPONSE BY UNITING OF FARM REGISTER AND TAX REGISTER BY PROVINCES AND SIZE GROUPS

LÄÄNI LÄN	TILASUURUUSLUOKKA, VIJELYKSESSÄ OLEVAA PELTOHEHTAARIA LÄGENHETENS STORLEKSKLASS, BRUKAD ÅKERHEKTAR							YHTEENSÄ SAMMANLAGT
	2- 4.9	5- 9.9	10-19.9	20-29.9	30-49.9	50-99.9	100-	
UUDENMAAN - NYLANDS.....	69	82	89	67	39	21	5	372
TURUN JA PORIN - ÅBO OCH BJÖRNEBORGS.	210	287	281	102	70	27	2	979
AHVENANMAA - ÅLAND.....	37	28	25	5	0	0	0	95
HÄMEEN - TAVASTEHUS.....	105	124	151	56	37	20	5	498
KYMEN - KYMMENE.....	57	80	107	21	14	4	0	283
MIKKELIÄ - S:t MICHELS.....	126	177	104	16	6	1	0	430
POHJOIS-KARJALAN - NORRA KARELENS....	103	139	97	25	4	1	0	369
KUOPIOIN - KUOPIO.....	124	193	159	33	9	1	0	519
KESKI-SUOMEN - MELLERSTA FINLANDS....	134	152	87	25	10	1	1	410
VAASAN - VASA.....	264	434	503	136	51	4	0	1392
OULUN - ULEÅBORGS.....	250	343	186	56	23	2	0	860
LAPIN - LAPPLANDS.....	151	147	42	7	1	0	1	349
KOKO MAA - HELA RIKET.....	1630	2186	1831	549	264	82	14	6556

TAULUKKO H: TILOJEN %-JAKAUMA MAATILATALOUDEN NETTOTULOJEN OSUUDEN MUKAAN VILJELIJÄN TULOISTA LÄÄNEITTÄIN JA KOKO MAAN
 TILASUURUUSLUOKITTAIN
 TABELL H: LÄGENHETERNAS %-FÖRDELNING ENLIGT GÅRDSBRUKETS NETTOINKOMSTERS ANDEL AV JORDBRUKARENS INKOMSTER LÄNSVIS
 OCH ENLIGT LÄGENHETSSTORLEKSKLASS FÖR HELA RIKET
 TABLE H: PERCENTAGE DISTRIBUTION OF FARMS BY PART OF FARM INCOME OF FARMER'S TOTAL INCOME BY PROVINCES AND SIZE
 GROUPS OF WHOLE COUNTRY

KUN MAATILATALOUDEN NETTOTULOJEN OSUUS ON
 DÄ GÅRDSBRUKETS NETTOINKOMSTERS ANDEL ÄR

LÄÄNI LÄN	VILJELIJÄN JA PUOLISON KOKONAISTULOISTA AV JORDBRUKARENS OCH MAKANS TOTALA INKOMSTER					VILJELIJÄN KOKONAISTULOISTA AV JORDBRUKARENS TOTALA INKOMSTER				
	0- 24%	25- 49%	50- 74%	75-100%	YHTEENSÄ SAMMANLAGT	0- 24%	25- 49%	50- 74%	75-100%	YHTEENSÄ SAMMANLAGT
UUDENMAAN										
NYLANDS.....	29.2	11.5	13.7	45.7	100.0	27.6	8.6	11.7	52.0	100.0
TURUN JA PORIN ÅBO OCH BJÖRNEBORGS. ÅHVEAANKAA	29.0	12.8	14.3	44.0	100.0	29.3	9.6	13.3	47.7	100.0
ÅLAND.....	31.2	12.4	15.9	40.6	100.0	31.6	8.2	14.5	45.8	100.0
HÄMEEN TAVASTEHUS.....	24.6	10.8	14.2	50.5	100.0	24.5	8.1	12.5	54.9	100.0
KYMEN KYMMENE.....	22.6	10.1	13.8	53.5	100.0	23.2	7.1	11.8	57.9	100.0
MIKKELIN S:T MICHELS.....	18.9	10.8	16.6	53.7	100.0	19.7	8.5	13.7	58.1	100.0
POHJOIS-KARJALAN NORRA KARELENS.....	23.0	11.7	15.4	49.9	100.0	23.7	9.0	13.7	53.7	100.0
KUOPION KUOPIO.....	22.1	11.2	14.6	52.2	100.0	22.4	9.1	12.5	56.1	100.0
KESKI-SUOMEN MELLERSTA FINLANDS..	25.2	12.4	16.5	46.0	100.0	25.7	9.8	14.9	49.6	100.0
VAAASAN VASA.....	32.7	13.1	13.5	40.7	100.0	32.5	10.3	12.5	44.7	100.0
OULUN ULEÅBORGS.....	33.2	13.5	13.9	39.4	100.0	34.3	11.0	12.8	42.0	100.0
LAPIN LAPPLANDS.....	44.5	15.7	13.9	25.9	100.0	45.1	14.2	12.7	28.0	100.0
KOKO MAA HELA RIKET.....	28.3	12.3	14.4	45.1	100.0	28.5	9.6	12.9	49.0	100.0
KOKO MAAN TILASUU- RUUSLUOKKA, HA LÄGENHETSSTORLEKS- KLASS FÖR HELA RIKET, HA										
2 - 4.9.....	53.2	15.1	13.3	18.3	100.0	53.0	12.7	11.6	22.7	100.0
5 - 9.9.....	30.7	14.5	16.8	38.1	100.0	31.9	11.5	14.9	41.7	100.0
10 - 19.9.....	18.5	10.4	13.9	57.2	100.0	18.7	8.0	13.1	60.2	100.0
20 - 29.9.....	12.1	8.2	11.4	68.4	100.0	11.1	5.4	10.7	72.8	100.0
30 - 49.9.....	11.5	7.3	11.5	69.7	100.0	10.5	4.3	9.0	76.3	100.0
50 - 99.9.....	12.9	7.4	13.4	66.4	100.0	12.6	3.6	8.5	75.4	100.0
100 -	25.7	8.1	17.7	48.5	100.0	24.3	5.2	15.4	55.2	100.0

TAULUKKO I: TILOJEN %-JAKAUMA VIJELIJÄN IÄN MUKAAN LÄÄNEITTÄIN JA KOKO MAAN TILASUURUUSLUOKITTAIN
 TABELL I: LÄGENHETERNAS %-FÖRDELNING ENLIGT JORDBRUKARENS ÅLDER LÄNSVIS OCH ENLIGT LÄGENHETSSTORLEKSKLASS FÖR HELA RIKET
 TABLE I: PERCENTAGE DISTRIBUTION OF FARMS BY FARMER'S AGE BY PROVINCES AND SIZE GROUPS OF WHOLE COUNTRY

LÄÄNI LÄN	KUN VIJELIJÄN IKÄ OLI VUONNA 1981 (VUOTTA) DÅ JORDBRUKARENS ÅLDER VAR ÅR 1981 (ÅR)								YHTEENSÄ SAMMANLAGT
	-19	20-24	25-34	35-44	45-54	55-64	65-74	75-	
UUDENMAAN - NYLANDS.....	0.1	0.5	8.8	17.8	25.1	26.8	16.1	4.8	100.0
TURUN JA PORIN - ÅBO OCH BJÖRNEBORGS..	0.1	0.6	8.0	16.8	25.2	26.8	17.0	5.6	100.0
AHVENANMAA - ÅLAND.....	0.3	0.1	5.0	15.3	24.2	28.6	20.6	5.8	100.0
HÄMEEN - TAVASTEFUS.....	0.1	0.6	8.7	17.0	27.6	26.4	15.4	4.4	100.0
KYMEN - KYMHENE.....	0.1	0.7	8.0	18.0	28.7	26.7	13.5	4.5	100.0
MIKKELIN - S:IT MICHELS.....	0.1	0.7	8.7	17.2	28.3	25.6	15.0	4.4	100.0
POHJOIS-KARJALAN - NORRA KARELENS....	0.1	0.7	9.2	15.5	27.1	27.7	15.7	4.0	100.0
KUOPION - KUOPIO.....	0.2	1.0	10.6	17.6	28.6	25.0	13.4	3.6	100.0
KESKI-SUOMEN - MELLERSTA FINLANDS....	0.2	1.0	8.9	17.1	26.7	26.2	15.7	4.3	100.0
VAASAN - VASA.....	0.2	1.0	10.4	18.0	25.6	26.9	14.7	3.3	100.0
OULUN - ULEÅBORGS.....	0.2	1.0	9.1	15.3	27.2	27.5	15.8	3.9	100.0
LAPIIN - LAPPLANDS.....	0.1	0.6	7.0	13.8	27.8	28.1	16.8	5.8	100.0
KOKO MAA - HELA RIKET.....	0.1	0.8	9.0	16.9	26.7	26.7	15.5	4.3	100.0
KOKO MAAN TILASUURUUSLUOKKA, HA LÄGENHETSSTORLEKSKLASS FÖR HELA RIKET, HA									
2 - 4.9.....	0.2	0.4	4.5	10.3	21.7	29.1	24.7	9.2	100.0
5 - 9.9.....	0.1	0.7	7.1	13.9	25.1	29.9	18.3	4.8	100.0
10 - 19.9.....	0.1	1.0	11.6	19.2	29.4	25.3	11.1	2.3	100.0
20 - 29.9.....	0.1	0.9	13.5	25.4	31.3	20.5	6.9	1.5	100.0
30 - 49.9.....	0.1	0.7	13.4	27.8	30.6	19.5	6.4	1.4	100.0
50 - 99.9.....	0.0	0.3	13.3	30.3	31.2	18.0	5.6	1.3	100.0
100 -	0.7	0.7	14.0	28.7	32.4	14.0	8.1	1.5	100.0

TAULUKKO 7: VILJELIJÄN JA PUOLISON KESKIMÄÄRÄISET VERONALAISET TULOT TULOLÄHTEITTÄIN SEKÄ VARALLISUUS LÄÄNEITTÄIN
 JA TILASUURUUSLUOKITTAIN, MK
 TABELL 7: JORDBRUKARENS OCH MAKANS SKATTEPLIKTIGA MEDELINKOMSTER ENLIGT INKOMSTKÄLLA SAMT FÖRMÖGENHET ENLIGT LÄN
 OCH LÄGENHETENS STORLEKSKLASS, MK
 TABLE 7: AVERAGE TAXABLE INCOME OF FARMER AND WIFE BY SOURCE OF INCOME AND PROPERTY BY PROVINCES AND SIZE GROUPS
 OF FARM, MKS

KOKO MAA HELA RIKET	TILASUURUUSLUOKKA, VILJELYKSESSÄ OLEVAA PELTOHEHTAARIA LÄGENHETENS STORLEKSKLASS, BRUKAD ÅKERHEKTAR															
	2- 4.9		5- 9.9		10-19.9		20-29.9		30-49.9		50-99.9		100-		YHTEENSÄ SAMMANLAGT	
	MK	%	MK	%	MK	%	MK	%	MK	%	MK	%	MK	%	MK	%
PUOLISIGEN VERONALAISET TULOT YHTEENSÄ MAKARNAS SKATTEPLIKTIGA INKOMSTER SAMMANLAGT																
VALTIONVEROTUKSESSA VID STATSBEKATTNINGEN.....	32026	100	35597	100	48186	100	64319	100	77899	100	96946	100	123177	100	44543	100
KUNNALLISVEROTUKSESSA VID KOMMUNALBEKATTNINGEN...	32047		35507		48178		64130		77612		97057		120391		44481	
1. PALKKA-, ELÄKE- YM. TULOT YHTEENSÄ LÖNE-, PENSION- MM. INKOMSTER SAMMANLAGT.....	21974	69	16449	46	13502	28	11900	19	12390	16	16965	18	22293	18	15969	36
VILJELIJÄ JORDBRUKARE.....	15828	49	11569	33	8429	17	6250	10	5854	8	8457	9	15750	13	10581	24
PUOLISO MAKA.....	6146	19	4880	14	5073	11	5650	9	6537	8	8508	9	6543	5	5388	12
2. MAATILATALOUDEN TULOT GÄRDSBRUKETS INKOMSTER VALTIONVEROTUKSESSA VID STATSBEKATTNINGEN.....	6811	21	16340	46	31726	66	49254	77	61466	79	71748	74	78245	64	25456	57
MAATILATALOUDEN ANSIGTULO GÄRDSBRUKETS FÖRVÄRVS- INKOMST.....	4070	13	11647	33	24805	51	39024	61	46047	59	48845	50	41111	33	19131	43
MAATILATALOUDEN MUUT TULOT ÖVRIGA INKOMSTER AV GÄRDS- BRUKET.....	301	1	363	1	660	1	1877	3	4471	6	7939	8	14061	11	896	2
METSÄTALOUDEN ANSIGTULO SKOGSBRUKETS FÖRVÄRVS- INKOMST.....	1166	4	2049	6	2797	6	3300	5	3626	5	3887	4	3602	3	2334	5
METSÄTALOUDEN MUUT TULOT ÖVRIGA INKOMSTER AV SKOGS- BRUKET.....	1267	4	2270	6	3377	7	4444	7	5714	7	7892	8	13242	11	2880	6
METSÄTALOUDEN PUHDAS TULO SKOGSBRUKETS RENA INKOMST. KUNNALLISVEROTUKSESSA VID KOMMUNALBEKATTNINGEN...	2440	8	4330	12	6261	13	8354	13	10948	14	14964	15	23073	19	5429	12
6517		15957		31128		48288		60009		69247		72067		24882		
3. KIINTEISTÖ-, LIIKE-, AMMATTI-, VARALLISUUS- YM. TULOT FASTIGHETS-, AFFÄRS-, YRKES-, FÖRMÖGENHETS- MM. INKOMSTER VALTIONVEROTUKSESSA VID STATSBEKATTNINGEN.....	3279		2843		3045		3232		4168		8883		22635		3185	
KUNNALLISVEROTUKSESSA VID KOMMUNALBEKATTNINGEN...	3617		3163		3647		4014		5344		11430		26031		3714	
PUOLISIDEN VEROTETTAVAT TULOT YHTEENSÄ MAKARNAS BEKATTNINGSBARA INKOMSTER SAMMANLAGT																
VALTIONVEROTUKSESSA VID STATSBEKATTNINGEN.....	20089		22569		32414		45509		57683		75485		93357		29833	
KUNNALLISVEROTUKSESSA VID KOMMUNALBEKATTNINGEN...	26201		29614		42259		57777		70773		89967		112228		38481	
MAATILATALOUDEN VARAT GÄRDSBRUKETS TILLGÅNGAR.....	37729	48	75354	61	130641	67	200771	71	274439	73	396876	72	793524	67	111904	65
OMA ASUNTO, NETTOVEROTUSARVO EGEN BOSTAD, NETTOBEKATTNINGS- VÄRDE.....	16005	20	22996	19	31848	16	38889	14	42437	11	44949	8	47876	4	27201	16
PUOLISIDEN VERONALAISET VARAT YHTEENSÄ MAKARNAS SKATTEPLIKTIGA TILLGÅNGAR SAMMANLAGT.....	78965	100	123357	100	194383	100	281671	100	375597	100	548569	100	1183701	100	170917	100
MAATILATALOUDEN KOHDISTUVAT VELAT GÄRDSBRUKETS SKULDER.....	6868	36	24751	69	63418	83	118656	89	174688	92	265774	90	564297	79	53316	81
VELAT YHTEENSÄ SKULDER SAMMANLAGT.....	18900	100	35903	100	76069	100	133302	100	190431	100	294388	100	718324	100	66030	100
PUOLISIDEN VEROTETTAVA VARALLISUUS YHTEENSÄ MAKARNAS BEKATTNINGSBARA FÖRMÖGENHET SAMMANLAGT.....	61619		89786		123104		157302		199160		278974		618683		109474	

TAULUKKO 7: VILJELIJÄN JA PUOLISON KESKIMÄÄRÄISET VERONALAISET TULOT TULOLÄHTEITTÄIN SEKÄ VARALLISUUS LÄÄNEITTÄIN
 JA TILASUURUUSLUOKITTAIN, MK
 TABELL 7: JORDBRUKÄRENS OCH MAKÄNS SKATTEPLIKTIGA MEDELINKOMSTER ENLIGT INKOMSTKÄLLA SAMT FÖRMÖGENHET ENLIGT LÄN
 OCH LÄGENHETENS STORLEKSKLASS, MK
 TABLE 7: AVERAGE TAXABLE INCOME OF FARMER AND WIFE BY SOURCE OF INCOME AND PROPERTY BY PROVINCES AND SIZE GROUPS
 OF FARM, MKS

UUDENMAAN LÄÄNI NYLANDS LÄN	TILASUURUUSLUOKKA, VILJELYKSESSÄ OLEVAA PELTOHEHTAARIA LÄGENHETENS STORLEKSKLASS, BRUKAD ÅKERHEKTAR															
	2- 4.9		5- 9.9		10-19.9		20-29.9		30-49.9		50-99.9		100-		YHTEENSÄ SAMMANLAGT	
	MK	%	MK	%	MK	%	MK	%	MK	%	MK	%	MK	%	MK	%
PUOLISOIDEN VERONALAISET TULOT YHTEENSÄ MAKÄRNÄS SKATTEPLIKTIGA INKOMSTER SAMMANLAGT																
VALTIONVEROTUKSESSA VID STATSBESKATTNINGEN.....	39705	100	38232	100	48121	100	60186	100	73399	100	92940	100	125708	100	53425	100
KUNNALLISVEROTUKSESSA VIC KOMMUNALBESKATTNINGEN...	39502		38146		47859		59605		72736		92507		122514		53064	
1. PALKKA-, ELÄKE- YM. TULOT YHTEENSÄ LÖNE-, PENSION- MM. INKOMSTER SAMMANLAGT.....	27881	70	22150	58	18902	39	14887	25	14655	20	20800	22	28066	22	19469	36
VILJELIJÄ JORDBRUKÄRE.....	19140	48	14989	39	11813	25	7851	13	6954	9	11005	12	23928	19	11982	22
PUOLISO MAKA.....	8741	22	7161	19	7089	15	7036	12	7702	10	9795	11	4138	3	7487	14
2. MAATILATALOUDEN TULOT GÄRDSBRUKETS INKOMSTER VALTIONVEROTUKSESSA VID STATSBESKATTNINGEN.....	5387	14	12670	33	25728	53	41960	70	55111	75	66343	71	77274	61	29908	56
MAATILATALOUDEN ANSIOTULO GÄRDSBRUKETS FÖRVÄRVS- INKOMST.....	3108	8	8644	23	19507	41	31435	52	39919	54	44240	48	36635	29	21622	40
MAATILATALOUDEN MUUT TULOT ÖVRIGA INKOMSTER AV GÄRDS- BRUKET.....	593	1	648	2	782	2	1510	3	2933	4	6076	7	11599	9	1476	3
METSÄATALOUDEN ANSIOTULO SKOGSBRUKETS FÖRVÄRVS- INKOMST.....	806	2	1596	4	2576	5	3913	7	4477	6	4457	5	4228	3	2771	5
METSÄATALOUDEN MUUT TULOT ÖVRIGA INKOMSTER AV SKOGS- BRUKET.....	844	2	1767	5	2767	6	4712	8	6607	9	8435	9	21346	17	3602	7
METSÄATALOUDEN PUHDAS TULO SKOGSBRUKETS RENA INKOMST. KUNNALLISVEROTUKSESSA VID KOMMUNALBESKATTNINGEN...	1685	4	3379	9	5438	11	9014	15	12259	17	16027	17	29040	23	6809	13
5019		12179		24988		40998		53713		63966		74666		29043		
3. KIINTEISTÖ-, LIIKE-, AMMATTI-, VARALLISUUS- YM. TULOT FASTIGHETS-, AFFÄRS-, YRKES-, FÖRMÖGENHETS- MM. INKOMSTER VALTIONVEROTUKSESSA VID STATSBESKATTNINGEN.....	6590		3579		4080		3589		3793		6198		20368		4369	
KUNNALLISVEROTUKSESSA VID KOMMUNALBESKATTNINGEN...	6752		3988		4516		4005		4536		8068		19782		4864	
PUOLISOIDEN VEROTETTAVAT TULOT YHTEENSÄ MAKÄRNÄS BESKATTNINGSBARA INKOMSTER SAMMANLAGT																
VALTIONVEROTUKSESSA VID STATSBESKATTNINGEN.....	27124		25111		33093		42366		54214		71633		100197		37630	
KUNNALLISVEROTUKSESSA VID KOMMUNALBESKATTNINGEN...	33974		32645		42429		53787		66409		85529		114689		47327	
MAATILATALOUDEN VARAT GÄRDSBRUKETS TILLGÄNGAR.....	35333	37	67516	59	117255	66	201363	74	280833	74	397498	74	881506	60	153269	68
OMA ASUNTO, NETTOVEROTUSARVO EGEN BOSTAD, NETTOBESKATTNINGS- VÄRDE.....	16859	18	20605	18	24963	14	31778	12	36587	10	41476	8	45790	3	26858	12
PUOLISOIDEN VERONALAISET VARAT YHTEENSÄ MAKÄRNÄS SKATTEPLIKTIGA TILLGÄNGAR SAMMANLAGT.....	95178	100	113913	100	178935	100	273880	100	380401	100	539293	100	1474833	100	226149	100
MAATILATALOUDEN KOHDISTUVAT VELAT GÄRDSBRUKETS SKULDER.....	5203	23	15026	63	44301	80	97087	87	143605	88	233029	93	551373	93	69093	83
VELAT YHTEENSÄ SKULDER SAMMANLAGT.....	22972	100	23869	100	55679	100	111391	100	162305	100	249750	100	593186	100	82760	100
PUOLISOIDEN VEROTETTAVA VARALLISUUS YHTEENSÄ MAKÄRNÄS BESKATTNINGSBARA FÖRMÖGENHET SAMMANLAGT.....	73736		91175		127025		169599		227142		298925		922363		148207	

TAULUKKO 7: VILJELIJÄN JA PUOLISON KESKIMÄÄRÄISÉT VERONALAISET TULOT TULOLÄHTEITTÄIN SEKÄ VARALLISUUS LÄÄNEITTÄIN
 TABELL 7: JORDBRUKARENS OCH MAKANS SKATTEPLIKTIGA MEDELINKOMSTER ENLIGT INKOMSTKÄLLA SAMT FÖRMÖGENHET ENLIGT LÄN
 TABLE 7: AVERAGE TAXABLE INCOME OF FARMER AND WIFE BY SOURCE OF INCOME AND PROPERTY BY PROVINCES AND SIZE GROUPS
 OF FARM, MKS

TURUN JA PORIN LÄÄNI ÅBO OCH BJÖRNEBORGS LÄN	TILASUURUUSLUOKKA, VILJELYKSESSÄ OLEVAA PELTOHEHTAARIA LÄGENHETENS STORLEKSKLASS, BRUKAD ÅKERHEKTAR															
	2- 4.9		5- 9.9		10-19.9		20-29.9		30-49.9		50-99.9		100-		YHTEENSÄ SAMMANLAGT	
	MK	%	MK	%	MK	%	MK	%	MK	%	MK	%	MK	%	MK	%
PUOLISOIGEN VERONALAISET TULOT YHTEENSÄ MAKARNAS SKATTEPLIKTIGA INKOMSTER SAMMANLAGT																
VALTIONVEROTUKSESSA																
VID STATSBEKATTNINGEN.....	31632	100	34978	100	47189	100	63328	100	77879	100	96453	100	124782	100	46548	100
KUNNALLISVEROTUKSESSA																
VID KOMMUNALBEKATTNINGEN...	31733		34849		47032		63437		77783		96426		124455		46487	
1. PALKKA-, ELÄKE- YM. TULOT																
YHTEENSÄ																
LÖNE-, PENSION- MM. INKOMSTER SAMMANLAGT.....	22667	72	18871	54	15935	34	13849	22	13288	17	15551	16	19490	16	17568	38
VILJELIJÄ																
JORDBRUKARE.....	16091	51	13393	38	10185	22	7210	11	5918	8	7316	8	10317	8	11438	25
PUOLISO																
MAKA.....	6576	21	5478	16	5750	12	6640	10	7370	9	8235	9	9173	7	6131	13
2. MAATILATALOUDEN TULOT																
GÄRDSBRUKETS INKOMSTER																
VALTIONVEROTUKSESSA																
VID STATSBEKATTNINGEN.....	6081	19	13426	38	28639	61	46531	73	60789	78	71322	74	74949	60	25928	56
MAATILATALOUDEN ANSIGTULO																
GÄRDSBRUKETS FÖRVÄRVS- INKOMST.....	4224	13	10109	29	23141	49	37602	59	46331	59	51343	53	41724	33	20196	43
MAATILATALOUDEN MUUT TULOT																
ÖVRIGA INKOMSTER AV GÄRDS- BRUKET.....	381	1	481	1	842	2	2031	3	4763	6	7339	8	13291	11	1292	3
METSÄTALOUDEN ANSIGTULO																
SKOGSBRUKETS FÖRVÄRVS- INKOMST.....	717	2	1403	4	2226	5	2993	5	3449	4	3752	4	3206	3	1938	4
METSÄTALOUDEN MUUT TULOT																
ÖVRIGA INKOMSTER AV SKOGS- BRUKET.....	757	2	1423	4	2350	5	3371	5	4697	6	6302	7	9696	8	2210	5
METSÄTALOUDEN PUHDAS TULO																
SKOGSBRUKETS RENA INKOMST. KUNNALLISVEROTUKSESSA	1476	5	2836	8	4656	10	6898	11	9695	12	12640	13	19933	16	4440	10
VID KOMMUNALBEKATTNINGEN...	5760		12934		27934		45615		59179		68878		70914		25210	
3. KIINTEISTÖ-, LIIKE-, AMMATTI-, VARALLISUUS- YM. TULOT																
FASTIGHETS-, AFFÄRS-, YRKES-, FÖRMÖGENHETS- MM. INKOMSTER																
VALTIONVEROTUKSESSA																
VID STATSBEKATTNINGEN.....	2908		2708		2699		2934		3939		10366		30333		3116	
KUNNALLISVEROTUKSESSA																
VID KOMMUNALBEKATTNINGEN...	3327		3071		3247		3973		5483		12738		34050		3777	
PUOLISOIDEN VEROTETTAVAT TULOT YHTEENSÄ																
MAKARNAS BEKATTNINGSBARA INKOMSTER SAMMANLAGT																
VALTIONVEROTUKSESSA																
VID STATSBEKATTNINGEN.....	19981		22191		31655		44693		57301		74504		87904		31547	
KUNNALLISVEROTUKSESSA																
VID KOMMUNALBEKATTNINGEN...	26352		29129		41118		56934		70620		88748		115884		40509	
MAATILATALOUDEN VARAT																
GÄRDSBRUKETS TILLGÄNGAR.....	29282	43	60647	57	114375	67	190427	70	274371	73	375212	71	781394	73	112816	65
OMA ASUNTO, NETTOVEROTUSARVD EGEN BOSTAD, NETTOBEKATTNINGS- VÄRDE.....																
PUOLISOIDEN VERONALAISET VARAT YHTEENSÄ	15098	22	19985	19	27755	16	36797	14	40476	11	46382	9	44857	4	25766	15
MAKARNAS SKATTEPLIKTIGA TILLGÄNGAR SAMMANLAGT.....																
68650	100	106177	100	171809	100	270181	100	374654	100	530224	100	1075923	100	172482	100	
MAATILATALOUDEN KOHOISTUVAT VELAT																
GÄRDSBRUKETS SKULDER.....	6411	37	22669	65	64143	86	126126	88	202112	94	300848	91	653746	64	66992	83
VELAT YHTEENSÄ																
SKULDER SAMMANLAGT.....	17393	100	34939	100	74863	100	142531	100	215744	100	330862	100	1025548	100	80397	100
PUOLISOIDEN VEROTETTAVA VARALLISUUS YHTEENSÄ																
MAKARNAS BEKATTNINGSBARA FÖRMÖGENHET SAMMANLAGT.....																
53139		74304		104037		141221		180390		240317		407149		100570		

TAULUKKO 7: VIJELIJÄN JA PUOLISON KESKIMÄÄRÄISET VERONALAISET TULOT TULOLÄHTEITTÄIN SEKÄ VARALLISUUS LÄÄNEITTÄIN
 JA TILASUURUUSLUOKITTAIN, MK
 TABELL 7: JORDBRUKARENS OCH MAKANS SKATTEPLIKTIGA MEDELINKOMSTER ENLIGT INKOMSTKÄLLA SANT FÖRMÖGENHET ENLIGT LÄN
 OCH LÄGENHETENS STORLEKSKLASS, MK
 TABLE 7: AVERAGE TAXABLE INCOME OF FARMER AND WIFE BY SOURCE OF INCOME AND PROPERTY BY PROVINCES AND SIZE GROUPS
 OF FARM, MKS

AHVENANMAA ÅLÅNG	TILASUURUUSLUOKKA, VIJELYKSESSÄ OLEVAA PELTOHEHTAARIA LÄGENHETENS STORLEKSKLASS, BRUKAD ÅKERHEKTAR															
	2- 4.9		5- 9.9		10-19.9		20-29.9		30-49.9		50-99.9		100-		YHTEENSÄ SAMMANLAGT	
	MK	%	MK	%	MK	%	MK	%	MK	%	MK	%	MK	%	MK	%
PUGLISOIDEN VERONALAISET TULOT YHTEENSÄ MAKARNAS SKATTEPLIKTIGA INKOMSTER SAMMANLAGT																
VALTIONVEROTUKSESSA VID STATSBEKATTNINGEN.....	43761	100	47628	100	69146	100	82054	100	101033	100	128426	100			58151	100
KUNNALLISVEROTUKSESSA VID KOMMUNALBEKATTNINGEN...	43787		47570		69172		83211		101147		123334				58226	
1.PALKKA-, ELÄKE- YM. TULOT YHTEENSÄ LÖNE-, PENSION- MM. INKOMSTER SAMMANLAGT.....																
VILJELIJÄ JORDBRUKARE.....	18125	41	15852	33	9829	14	7079	9	12584	12	2184	2			13784	24
PUGLISG MAKA.....	7300	17	7329	15	7749	11	5851	7	3155	3	14076	11			7215	12
2.MAATILATALOUDEN TULOT GÄRDSERUKETS INKOMSTER VALTIONVEROTUKSESSA VID STATSBEKATTNINGEN.....																
MAATILATALOUDEN ANSIOTULO GÄRDSBRUKETS FÖRVÄRVS- INKMST.....	11898	27	19300	41	44536	64	64778	79	77137	76	104310	81			31030	53
MAATILATALOUDEN MUUT TULOT ÖVRIGA INKOMSTER AV GÄRDS- BRUKET.....	1187	3	972	2	3404	5	5435	7	12910	13	15178	12			2637	5
METSÄTALOUDEN ANSIOTULO SKOGSBRUKETS FÖRVÄRVS- INKMST.....	590	1	1040	2	1716	2	2089	3	1354	1	334	0			1203	2
METSÄTALOUDEN MUUT TULOT ÖVRIGA INKOMSTER AV SKOGS- BRUKET.....	590	1	1041	2	1806	3	2194	3	1596	2	334	0			1247	2
METSÄTALOUDEN PUHDAS TULO SKOGSBRUKETS RENA INKOMST. KUNNALLISVEROTUKSESSA VID KOMMUNALBEKATTNINGEN...	1206	3	2105	4	3824	6	5583	7	5297	5	3768	3			2768	5
11863		19215		43720		63826		76807		99120				30626		
3.KIINTEISTÖ-, LIIKE-, AMMATTI-, VARALLISUUS- YM. TULOT FASTIGHETS-, AFFÄRS-, YRKES-, FÖRMÖGENHETS- MM. INKOMSTER VALTIONVEROTUKSESSA VID STATSBEKATTNINGEN.....																
KUNNALLISVEROTUKSESSA VID KOMMUNALBEKATTNINGEN...	6458		5147		7031		4345		8157		7856				6127	
6499		5174		7873		6455		8601		7952				6600		
PUGLISIDEN VEROTETTAVAT TULOT YHTEENSÄ MAKARNAS BEKATTNINGSBARA INKOMSTER SAMMANLAGT VALTIONVEROTUKSESSA VID STATSBEKATTNINGEN.....																
KUNNALLISVEROTUKSESSA VID KOMMUNALBEKATTNINGEN...	30681		32900		49795		60767		77778		102716				41624	
37489		41164		61262		74813		91417		113148				51100		
MAATILATALOUDEN VARAT GÄRDSERUKETS TILLGÄNGAR.....																
OMA ASUNTO, NETTOVEROTUSARVO EGEN BOSTAD, NETTOBEKATTNINGS- VÄRDE.....	24045	24	27763	24	38633	19	49898	18	44674	13	33650	8			32423	20
PUGLISIDEN VERONALAISET VARAT YHTEENSÄ MAKARNAS SKATTEPLIKTIGA TILLGÄNGAR SAMMANLAGT.....																
99678	100	117817	100	202627	100	274400	100	344273	100	412320	100			160708	100	
MAATILATALOUDEN KOHDISTUVAT VELAT GÄRDSBRUKETS SKULDER.....																
9216	30	23051	61	66731	79	120717	87	207773	92	153630	81			47439	72	
30422	100	37911	100	84993	100	139186	100	225273	100	189062	100			65743	100	
PUGLISIDEN VEROTETTAVA VARALLISUUS YHTEENSÄ MAKARNAS BEKATTNINGSBARA FÖRMÖGENHET SAMMANLAGT.....																
71980		82767		121545		141763		140621		223180				99019		

TAULUKKO 7: VILJELIJÄN JA PUOLISON KESKIMÄÄRÄISET VERONALAISET TULOT TULOLÄHTEITTÄIN SEKÄ VARALLISUUS LÄÄNEITTÄIN
 JA TILASUURUUSLUOKITTAIN, MK
 TABELL 7: JORDBRUKARENS OCH MAKANS SKATTEPLIKTIGA MEDELINKOMSTER ENLIGT INKOMSTKÄLLA SAMT FÖRMÖGENHET ENLIGT LÄN
 OCH LÄGENHETENS STORLEKSKLASS, MK
 TABLE 7: AVERAGE TAXABLE INCOME OF FARMER AND WIFE BY SOURCE OF INCOME AND PROPERTY BY PROVINCES AND SIZE GROUPS
 OF FARM, MKS

HÄMEEN LÄÄNI TAVASTEHUS LÄN	TILASUURUUSLUOKKA, VILJELYKSESSÄ OLEVAA PELTOHEHTAARIA LÄGENHETENS STORLEKSKLASS, BRUKAD ÅKERHEKTAR															
	2- 4.9		5- 9.9		10-19.9		20-29.9		30-49.9		50-99.9		100-		YHTEENSÄ SAMMANLAGT	
	MK	%	MK	%	MK	%	MK	%	MK	%	MK	%	MK	%	MK	%
PUOLISOIDEN VERONALAISET TULOT YHTEENSÄ MAKARNAS SKATTEPLIKTIGA INKOMSTER SAMMANLAGT																
VALTIGNVEROTUKSESSA VID STATSBEKATTNINGEN.....	33001	100	37236	100	48512	100	65342	100	79709	100	103943	100	152722	100	49235	100
KUNNALLISVEROTUKSESSA VIC KOMMUNALBEKATTNINGEN...	33050		37155		48501		65584		79844		106710		139422		49309	
1. PALKKA-, ELÄKE- YH. TULOT YHTEENSÄ LÖNE-, PENSION- MM. INKOMSTER SAMMANLAGT.....	22195	67	17611	47	13843	29	11579	18	11379	14	18663	18	20785	14	15866	32
VILJELIJÄ JORDBRUKARE.....	16260	49	12159	33	8342	17	6076	9	5341	7	8279	8	14637	10	10144	21
PUOLISO MAKA.....	5935	18	5451	15	5502	11	5504	8	6039	8	10383	10	6148	4	5722	12
2. MAATILATALOUDEN TULOT GÄRDSBRUKETS INKOMSTER VALTIGNVEROTUKSESSA VID STATSBEKATTNINGEN.....	7432	23	16896	45	32526	67	50552	77	63807	80	78557	76	118011	77	30391	62
MAATILATALOUDEN ANSIOTULO GÄRDSBRUKETS FÖRVÄRVS- INKOMST.....	3962	12	11400	31	24138	50	36611	56	43818	55	47934	46	52299	34	21273	43
MAATILATALOUDEN MUUT TULOT ÖVRIGA INKOMSTER AV GÄRDS- BRUKET.....	392	1	411	1	652	1	1858	3	4696	6	9164	9	34456	23	1295	3
METSÄTALOUDEN ANSIOTULO SKOGSBRUKETS FÖRVÄRVS- INKOMST.....	1388	4	2397	6	3494	7	4512	7	4631	6	4802	5	3564	2	3110	6
METSÄTALOUDEN MUUT TULOT ÖVRIGA INKOMSTER AV SKOGS- BRUKET.....	1681	5	2676	7	4144	9	6789	10	8459	11	11694	11	9906	6	4244	9
METSÄTALOUDEN PUHDAS TULO SKOGSBRUKETS RENA INKOMST. KUNNALLISVEROTUKSESSA VIC KOMMUNALBEKATTNINGEN...	3077	9	5085	14	7735	16	12082	18	15293	19	21459	21	31255	20	7823	16
6865		16333		31841		49495		62151		74903		88936		29519		
3. KIINTEISTÖ-, LIIKE-, AMMATTI-, VARALLISUUS- YH. TULOT FASTIGHETS-, AFFÄRS-, YRKES-, FÖRMÖGENHETS- MM. INKOMSTER VALTIGNVEROTUKSESSA VID STATSBEKATTNINGEN.....	3395		2786		2367		3310		4892		8271		13925		3148	
KUNNALLISVEROTUKSESSA VIC KOMMUNALBEKATTNINGEN...	4010		3283		3041		4583		6662		14513		29699		4089	
PUOLISOIDEN VEROTETTAVAT TULOT YHTEENSÄ MAKARNAS BESKATTNINGSBARA INKOMSTER SAMMANLAGT																
VALTIGNVEROTUKSESSA VID STATSBEKATTNINGEN.....	21008		24223		33380		47293		60380		83592		118667		34302	
KUNNALLISVEROTUKSESSA VIC KOMMUNALBEKATTNINGEN...	27379		31510		43044		59578		73275		100977		129835		43584	
MAATILATALOUDEN VARAT GÄRDSBRUKETS TILLGÅNGAR.....	47873	53	86034	64	144751	70	240385	75	317281	75	495683	75	795874	73	149361	70
OMA ASUNTO, NETTOVEROTUSARVO EGEN BOSTAD, NETTOBESKATTNINGS- VÄRDE.....	14968	16	20059	15	27892	13	34411	11	38218	9	41968	6	82653	8	25774	12
PUOLISOIDEN VERONALAISET VARAT YHTEENSÄ MAKARNAS SKATTEPLIKTIGA TILLGÅNGAR SAMMANLAGT.....	90753	100	133482	100	207260	100	322615	100	421345	100	663768	100	1090171	100	213496	100
MAATILATALOUDEN KOHDISTUVAT VELAT GÄRDSBRUKETS SKULDER.....	7984	42	24215	71	59431	85	115665	90	172256	93	265324	89	480662	94	63888	85
VELAT YHTEENSÄ SKULDER SAMMANLAGT.....	18825	100	34151	100	70230	100	127820	100	186168	100	297118	100	513101	100	75429	100
PUOLISOIDEN VEROTETTAVA VARALLISUUS YHTEENSÄ MAKARNAS BESKATTNINGSBARA FÖRMÖGENHET SAMMANLAGT.....	73641		101552		141651		203011		244991		382079		579605		142731	

TAULUKKO 7: VILJELIJÄN JA PUOLISON KESKIMÄÄRÄISET VERONALAISET TULOT TULOLÄHTEITTÄIN SEKÄ VARALLISUUS LÄÄNEITTÄIN
 TABELL 7: JORDBRUKARENS OCH MAKANS SKATTEPLIKTIGA MEDELINKOMSTER ENLIGT INKOMSTKÄLLA SAMT FÖRMÖGENHET ENLIGT LÄN
 TABLE 7: AVERAGE TAXABLE INCOME OF FARMER AND WIFE BY SOURCE OF INCOME AND PROPERTY BY PROVINCES AND SIZE GROUPS OF FARM, MKS

KYMEN LÄÄNI KYMENE LÄN	TILASUURUUSLUOKKA, VILJELYKSESSÄ OLEVAA PELTOHEHTAARIA LÄGENHETENS STORLEKSKLASS, BRUKAD ÅKERHEKTAR															
	2- 4.9		5- 9.9		10-19.9		20-29.9		30-49.9		50-99.9		100-		YHTEENSÄ SAMMANLAGT	
	MK	%	MK	%	MK	%	MK	%	MK	%	MK	%	MK	%	MK	%
PUOLISOIDEN VERONALAISET TULOT YHTEENSÄ																
MAKARNAS SKATTEPLIKTIGA INKOMSTER SAMMANLAGT																
VALTIONVEROTUKSESSA																
VID STATSBEKATTNINGEN.....	33723	100	38025	100	51215	100	67462	100	79081	100	98443	100			48711	100
KUNNALLISVEROTUKSESSA																
VID KOMMUNALBEKATTNINGEN...	33844		38182		51508		67383		79006		96490				48854	
1. PALKKA-, ELÄKE- YM. TULOT YHTEENSÄ																
LÖNE-, PENSION- MM. INKOMSTER SAMMANLAGT																
VILJELIJÄ	22600	67	16357	43	11806	23	8835	13	8299	10	12360	13			14157	29
JORDBRUKARE.....	16494	49	11870	31	7991	16	5324	8	3916	5	5355	5			9792	20
PUOLISO	6107	18	4487	12	3815	7	3511	5	4383	6	7005	7			4365	9
MAKA.....																
2. MAATILATALOUDEN TULOT GÄRDSBRUKETS INKOMSTER																
VALTIONVEROTUKSESSA																
VID STATSBEKATTNINGEN.....	8034	24	18865	50	36123	71	55339	82	68246	86	75948	77			31419	65
MAATILATALOUDEN ANSIOTULO GÄRDSBRUKETS FÖRVÄRVS-																
INKOMST.....	3856	11	12081	32	26629	52	42775	63	51103	65	47882	49			22542	46
MAATILATALOUDEN MUUT TULOT ÖVRIGA INKOMSTER AV GÄRDS-																
BRUKET.....	311	1	336	1	578	1	2157	3	4514	6	9863	10			954	2
METSÄTALOUDEN ANSIOTULO SKOGSBRUKETS FÖRVÄRVS-																
INKOMST.....	1859	6	3036	8	4028	8	4216	6	4141	5	4394	4			3455	7
METSÄTALOUDEN MUUT TULOT ÖVRIGA INKOMSTER AV SKOGS-																
BRUKET.....	2008	6	3393	9	4815	9	5283	8	6359	8	10213	10			4178	9
METSÄTALOUDEN PUHDAS TULO SKOGSBRUKETS RENA INKOMST-																
KUNNALLISVEROTUKSESSA	3867	11	6448	17	8916	17	10407	15	12629	16	18203	18			7923	16
VID KOMMUNALBEKATTNINGEN...	7653		18496		35644		54496		67281		73044				30894	
3. KIINTEISTÖ-, LIIKE-, AMMATTI-, VARALLISUUS- YM. TULOT																
FÄSTIGFETS-, AFFÄRS-, YRKES-, FÖRMÖGENHETS- MM. INKOMSTER																
VALTIONVEROTUKSESSA																
VID STATSBEKATTNINGEN.....	3089		2859		3312		3406		2536		10135				3177	
KUNNALLISVEROTUKSESSA																
VID KOMMUNALBEKATTNINGEN...	3591		3392		4090		4171		3426		11086				3850	
PUOLISOIDEN VEROTETTAVAT TULOT YHTEENSÄ																
MAKARNAS BEKATTNINGSBARA INKOMSTER SAMMANLAGT																
VALTIONVEROTUKSESSA																
VID STATSBEKATTNINGEN.....	22001		25351		35550		48437		58704		78274				33790	
KUNNALLISVEROTUKSESSA																
VID KOMMUNALBEKATTNINGEN...	28456		32950		46077		61573		72546		89270				43370	
MAATILATALOUDEN VARAT																
GÄRDSBRUKETS TILLGÄNGAR.....	54412	56	96005	65	151075	69	203740	70	274587	73	370698	77			135894	68
OMA ASUNTO, NETTOVEROTUSARVO																
EGEN BOSTAD, NETTOBEKATTNINGSVÄRDE.....	16174	17	20896	14	31401	14	38876	13	53973	14	48155	10			28376	14
PUOLISOIDEN VERONALAISET VARAT YHTEENSÄ																
MAKARNAS SKATTEPLIKTIGA TILLGÄNGAR SAMMANLAGT																
97872	100	146689	100	219338	100	290414	100	374802	100	481856	100			199749	100	
MAATILATALOUDEN KOHOISTUVAT VELAT																
GÄRDSBRUKETS SKULDER																
6171	41	20830	74	55102	85	102386	89	163984	93	225773	91			51076	84	
VELAT YHTEENSÄ																
15035	100	27975	100	64731	100	114544	100	176739	100	248598	100			60460	100	
PUOLISOIDEN VEROTETTAVA VARALLISUUS YHTEENSÄ																
MAKARNAS BEKATTNINGSBARA FÖRMÖGENHET SAMMANLAGT																
83499		119665		156696		180616		209628		245144				141754		

TAULUKKO 7: VILJELIJÄN JA PUOLISON KESKIMÄÄRÄISET VERONALAISET TULOT TULOLÄHTEITTÄIN SEKÄ VARALLISUUS LÄÄNEITTÄIN
 TABELL 7: JORDBRUKARENS OCH MAKANS SKATTEPLIKTIGA MEDELINKOMSTER ENLIGT INKOMSTKÄLLA SAMT FÖRMÖGENHET ENLIGT LÄN
 TABLE 7: AVERAGE TAXABLE INCOME OF FARMER AND WIFE BY SOURCE OF INCOME AND PROPERTY BY PROVINCES AND SIZE GROUPS
 OF FARM, MKS

MIKKELIA LÄÄNI S:T MICHELS LÄN	TILASUURUUSLUOKKA, VILJELYKSESSÄ OLEVAA PELTOHEHTAARIA LÄGENHETENS STORLEKSKLASS, BRUKAD ÅKERHEKTAR															
	2- 4.9		5- 9.9		10-19.9		20-29.9		30-49.9		50-99.9		100-		YHTEENSÄ SAMMANLAGT	
	MK	%	MK	%	MK	%	MK	%	MK	%	MK	%	MK	%	MK	%
PUOLISOIDEN VERONALAISET TULOT YHTEENSÄ MAKARNAS SKATTEPLIKTIGA INKOMSTER SAMMANLAGT																
VALTIONVEROTUKSESSA VID STATSBEKATTNINGEN.....	31790	100	38546	100	56245	100	71172	100	89394	100	118525	100			44375	100
KUNNALLISVEROTUKSESSA VID KOMMUNALBEKATTNINGEN...	31910		38689		56233		70687		89019		118876				44435	
1. PALKKA-, ELÄKE- YH. TULOT YHTEENSÄ LÖNE-, PENSION- MM. INKOMSTER SAMMANLAGT.....	17947	56	11437	30	9354	17	9727	14	13852	16	39138	33			12384	28
VILJELIJÄ JORDBRUKARE.....	13461	42	7955	21	5526	10	4582	6	6907	8	30326	26			8438	19
PUOLISO MAKA.....	4486	14	3481	9	3828	7	5144	7	6945	8	8812	7			3946	9
2. MAATILATALOUDEN TULOT GÄRDSBRUKETS INKOMSTER VALTIONVEROTUKSESSA VID STATSBEKATTNINGEN.....	11214	35	24698	64	43610	78	57530	81	69083	77	69457	59			29139	66
MAATILATALOUDEN ANSIOTULO GÄRDSBRUKETS FÖRVÄRVS- INKOMST.....	5359	17	14244	37	27038	48	34162	48	39786	45	28954	24			17081	38
MAATILATALOUDEN MUUT TULOT ÖVRIGA INKOMSTER AV GÄRDS- BRUKET.....	312	1	311	1	775	1	2294	3	5340	6	11108	9			635	1
METSÄTALOUDEN ANSIOTULO SKOGSBRUKETS FÖRVÄRVS- INKOMST.....	2536	8	4483	12	5926	11	6088	9	5302	6	4539	4			4527	10
METSÄTALOUDEN MUUT TULOT ÖVRIGA INKOMSTER AV SKOGS- BRUKET.....	2970	9	5621	15	9612	17	13953	20	15520	17	20317	17			6694	15
METSÄTALOUDEN PUHDAS TULO SKOGSBRUKETS RENA INKOMST. KUNNALLISVEROTUKSESSA VID KOMMUNALBEKATTNINGEN...	5543	17	10143	26	15797	28	21073	30	23957	27	29394	25			11422	26
10722		24276		42864		54977		67294		68315				28493		
3. KIINTEISTÖ-, LIIKE-, AMMATTI-, VARALLISUUS- YH. TULOT FASTIGHETS-, AFFÄRS-, YRKES-, FÖRMÖGENHETS- MM. INKOMSTER VALTIONVEROTUKSESSA VID STATSBEKATTNINGEN.....	2643		2411		3394		3911		6412		9930				2886	
KUNNALLISVEROTUKSESSA VID KOMMUNALBEKATTNINGEN...	3240		2977		4172		5984		7873		11423				3603	
PUOLISOIDEN VEROTETTAVAT TULOT YHTEENSÄ MAKARNAS BEKATTNINGSBARA INKOMSTER SAMMANLAGT																
VALTIONVEROTUKSESSA VID STATSBEKATTNINGEN.....	20142		25504		39704		52829		68852		97389				30307	
KUNNALLISVEROTUKSESSA VID KOMMUNALBEKATTNINGEN...	26033		33001		50077		64185		82212		110285				38512	
MAATILATALOUDEN VARAT GÄRDSBRUKETS TILLGÄNGAR.....	72856	62	140054	71	237628	74	362949	78	427482	75	627725	68			167656	72
OMA ASUATC, NETTOVEROTUSARVO EGEN BOSTAD, NETTOBEKATTNING- VÄRDE.....	14623	12	23825	12	34747	11	41624	9	50427	9	50525	6			26030	11
PUOLISOIDEN VERONALAISET VARAT YHTEENSÄ MAKARNAS SKATTEPLIKTIGA TILLGÄNGAR SAMMANLAGT.....	117880	100	196814	100	323205	100	466719	100	571395	100	916790	100			233895	100
MAATILATALOUDEN KOHDISTUVAT VELAT GÄRDSBRUKETS SKULDER.....	8937	42	30405	75	73647	81	153913	89	191989	88	258656	84			46195	78
VELAT YHTEENSÄ SKULDER SAMMANLAGT.....	21163	100	40697	100	90621	100	173020	100	218423	100	306178	100			59521	100
PUOLISOIDEN VEROTETTAVA VARALLISUUS YHTEENSÄ MAKARNAS BEKATTNINGSBARA FÖRMÖGENHET SAMMANLAGT.....	97494		157350		234762		298722		360188		618576				176042	

TAULUKKO 7: VILJELIJÄN JA PUOLISON KESKIMÄÄRÄISET VERONALAISET TULOT TULOLÄHTEITTÄIN SEKÄ VARALLISUUS LÄÄNEITTÄIN
 JA TILASUURUUSLUOKITTAIN, MK
 TABELL 7: JORDBRUKARENS OCH MAKANS SKATTEPLIKTIGA MEDELINKOMSTER ENLIGT INKOMSTKÄLLA SAMT FÖRMÖGENHET ENLIGT LÄN
 OCH LÄGENHETENS STORLEKSKLASS, MK
 TABLE 7: AVERAGE TAXABLE INCOME OF FARMER AND WIFE BY SOURCE OF INCOME AND PROPERTY BY PROVINCES AND SIZE GROUPS
 OF FARM, MKS

POHJOIS-KARJALAN LÄÄNI NORRA KARELENS LÄN	TILASUURUUSLUOKKA, VILJELYKSESSÄ OLEVAA PELTOHEHTAARIA LÄGENHETENS STORLEKSKLASS, BRUKAD ÅKERHEKTAR															
	2- 4.9		5- 9.9		10-19.9		20-29.9		30-49.9		50-99.9		100-		YHTEENSÄ SAMMANLAGT	
	MK	%	MK	%	MK	%	MK	%	MK	%	MK	%	MK	%	MK	%
PUOLISOIDEN VERONALAISET TULOT YHTEENSÄ MAKARNAS SKATTEPLIKTIGA INKOMSTER SAMMANLAGT																
VALTIONVEROTUKSESSA VID STATSBEKATTNINGEN.....	28044	100	33522	100	47017	100	66263	100	71431	100	102153	100			39089	100
KUNNALLISVEROTUKSESSA VID KOMMUNALBEKATTNINGEN...	27985		33513		46911		66023		69900		101142				38998	
1. PALKKA-, ELÄKE- YM. TULOT YHTEENSÄ LÖNE-, PENSION- MM. INKOMSTER SAMMANLAGT.....	18135	65	12238	37	8838	19	7752	12	11501	16	17617	17			12340	32
VILJELIJÄ JORDBRUKARE.....	13441	48	8695	26	5635	12	4304	7	6859	10	11357	11			8607	22
PUOLISO MAKA.....	4694	17	3543	11	3204	7	3448	5	4642	7	6261	6			3733	10
2. MAATILATALOUDEN TULOT GÄRDSBRUKETS INKOMSTER VALTIONVEROTUKSESSA VID STATSBEKATTNINGEN.....	7991	29	19520	58	35882	76	54933	83	55803	78	65007	64			24596	63
MAATILATALOUDEN ANSIOTULO GÄRDSBRUKETS FÖRVÄRVS- INKOMST.....	4931	18	13879	41	27708	59	43318	65	42759	60	43569	43			18279	47
MAATILATALOUDEN MUUT TULOT ÖVRIGA INKOMSTER AV GÄRDS- BRUKET.....	207	1	277	1	671	1	2195	3	3548	5	10389	10			575	1
METSÄTALOUDEN ANSIOTULO SKOGSBRUKETS FÖRVÄRVS- INKOMST.....	1396	5	2553	8	3469	7	3810	6	3615	5	3780	4			2652	7
METSÄTALOUDEN MUUT TULOT ÖVRIGA INKOMSTER AV SKOGS- BRUKET.....	1456	5	2799	8	3929	8	4856	7	4452	6	5854	6			2981	8
METSÄTALOUDEN PUNDOAS TULO SKOGSBRUKETS RENA INKOMST. KUNNALLISVEROTUKSESSA VID KOMMUNALBEKATTNINGEN...	2853	10	5364	16	7503	16	9421	14	9496	13	11047	11			5742	15
7731		19254		35319		54325		54062		63906				24195		
3. KIINTEISTÖ-, LIIKE-, AMMATTI-, VARALLISUUS- YM. TULOT FASTIGHETS-, AFFÄRS-, YRKES-, FÖRMÖGENHETS- MM. INKOMSTER VALTIONVEROTUKSESSA VID STATSBEKATTNINGEN.....	1919		1796		2294		3687		4127		19529				2171	
KUNNALLISVEROTUKSESSA VID KOMMUNALBEKATTNINGEN...	2119		2063		2754		4045		4337		19619				2485	
PUOLISOIDEN VEROTETTAVAT TULOT YHTEENSÄ MAKARNAS BEKATTNINGSBARA INKOMSTER SAMMANLAGT																
VALTIONVEROTUKSESSA VID STATSBEKATTNINGEN.....	17074		21187		31509		47026		50517		76142				25524	
KUNNALLISVEROTUKSESSA VID KOMMUNALBEKATTNINGEN...	22166		27779		41101		59829		62721		91928				33160	
MAATILATALOUDEN VARAT GÄRDSBRUKETS TILLGÅNGAR.....	39633	57	83455	67	146654	72	223006	74	275598	69	413714	59			104598	69
OMA ASUNIC, NETTOVEROTUSARVO EGEN BOSTAD, NETTOBEKATTNINGS- VÄRDE.....	12541	18	19032	15	29492	14	37246	12	38953	10	79178	11			22227	15
PUOLISOIDEN VERONALAISET VARAT YHTEENSÄ MAKARNAS SKATTEPLIKTIGA TILLGÅNGAR SAMMANLAGT.....	69237	100	123724	100	205061	100	302476	100	397498	100	699574	100			152108	100
MAATILATALOUDEN KOHDISTUVAT VELAT GÄRDSBRUKETS SKULDER.....	6159	47	22644	77	71919	87	139745	91	200204	83	388008	80			44550	83
VELAT YHTEENSÄ SKULDER SAMMANLAGT.....	13098	100	29385	100	82386	100	154028	100	241842	100	488022	100			53706	100
PUOLISOIDEN VEROTETTAVA VARALLISUUS YHTEENSÄ MAKARNAS BEKATTNINGSBARA FÖRMÖGENHET SAMMANLAGT.....	56729		95745		127150		156438		166912		229705				101145	

TAULUKKO 7: VIILJELIJÄN JA PUOLISON KESKIMÄÄRÄISET VERONALAISET TULOT TULOLÄHTEITTÄIN SEKÄ VARALLISUUS LÄÄNEITTÄIN
 JA TILASUURUUSLUOKITTAIN, MK
 TABELL 7: JORDBRUKARENS OCH MAKANS SKATTEPLIKTIGA MEDELINKOMSTER ENLIGT INKOMSTKÄLLA SAMT FÖRMÖGENHET ENLIGT LÄN
 OCH LÄGENHETENS STORLEKSKLASS, MK
 TABLE 7: AVERAGE TAXABLE INCOME OF FARMER AND WIFE BY SOURCE OF INCOME AND PROPERTY BY PROVINCES AND SIZE GROUPS
 OF FARM, MKS

KUOPIOIN LÄÄNI KUOPIO LÄN	TILASUURUUSLUOKKA, VIILJELYKSESSÄ OLEVAA PELTOHEHTAARIA LÄGENHETENS STORLEKSKLASS, BRUKAD ÅKERHEKTAR															
	2- 4.9		5- 9.9		10-19.9		20-29.9		30-49.9		50-99.9		100-		YHTEENSÄ SAMMANLAGT	
	MK	%	MK	%	MK	%	MK	%	MK	%	MK	%	MK	%	MK	%
PUOLISOIDEN VERONALAISET TULOT YHTEENSÄ MAKARNAS SKATTEPLIKTIGA INKOMSTER SAMMANLAGT																
VALTIONVEROTUKSESSA VID STATSBEKATTNINGEN.....	29636	100	34827	100	49641	100	68865	100	82403	100	97971	100			42887	100
KUNNALLISVEROTUKSESSA VID KOMMUNALBEKATTNINGEN...	29595		34766		49547		68629		81768		97482				42788	
1. PALKKA-, ELÄKE- YM. TULOT YHTEENSÄ LÖNE-, PENSION- MM. INKOMSTER SAMMANLAGT.....	18810	63	12629	36	9587	19	9245	13	10601	13	15221	16			12569	29
VIILJELIJÄ JORDBRUKARE.....	13582	46	8704	25	5739	12	4475	7	4574	6	8940	9			8271	19
PUOLISO MAKA.....	5228	18	3925	11	3847	8	4770	7	6027	7	6281	6			4298	10
2. MAATILATALOUDEN TULOT GÄRDSBRUKETS INKOMSTER VALTIONVEROTUKSESSA VID STATSBEKATTNINGEN.....	8575	29	19854	57	37523	76	56938	83	66972	81	73217	75			27815	65
MAATILATALOUDEN ANSIOTULO GÄRDSBRUKETS FÖRVÄRVS- INKOMST.....	5249	18	14175	41	28451	57	43523	63	47946	58	48812	50			20450	48
MAATILATALOUDEN MUUT TULOT ÖVRIGA INKOMSTER AV GÄRDS- BRUKET.....	223	1	339	1	638	1	1802	3	4949	6	9500	10			690	2
METSÄTALOUDEN ANSIOTULO SKOGSBRUKETS FÖRVÄRVS- INKOMST.....	1514	5	2578	7	3791	8	4265	6	4179	5	3426	4			2940	7
METSÄTALOUDEN MUUT TULOT ÖVRIGA INKOMSTER AV SKOGS- BRUKET.....	1587	5	2752	8	4543	9	6176	9	7076	9	4758	5			3502	8
METSÄTALOUDEN PUHDAS TULO SKOGSBRUKETS RENA INKOMST. KUNNALLISVEROTUKSESSA VID KOMMUNALBEKATTNINGEN...	3103	10	5341	15	8433	17	11613	17	14077	17	14905	15			6675	16
8281		19544		37004		56207		65154		72680				27364		
3. KIINTEISTÖ-, LIIKE-, AMMATTI-, VARALLISUUS- YM. TULOT FASTIGHETS-, AFFÄRS-, YRKES-, FÖRMÖGENHETS- MM. INKOMSTER VALTIONVEROTUKSESSA VID STATSBEKATTNINGEN.....	2331		2375		2552		2753		4817		9531				2543	
KUNNALLISVEROTUKSESSA VID KOMMUNALBEKATTNINGEN...	2572		2625		2976		3266		6013		9580				2894	
PUOLISOIDEN VEROTETTAVAT TULOT YHTEENSÄ MAKARNAS BEKATTNINGSBARA INKOMSTER SAMMANLAGT																
VALTIONVEROTUKSESSA VID STATSBEKATTNINGEN.....	18008		22122		33470		49326		61751		75936				28466	
KUNNALLISVEROTUKSESSA VID KOMMUNALBEKATTNINGEN...	23596		29056		43613		62077		74780		89865				36835	
MAATILATALOUDEN VARAT GÄRDSBRUKETS TILLGÅNGAR.....	42550	55	85333	65	158139	70	244288	73	313821	74	539383	75			121052	68
OMA ASUNTO, NETTOVEROTUSARVO EGEN BOSTAD, NETTOBEKATTNINGS- VÄRDE.....	14872	19	22742	17	34358	15	46482	14	52662	12	45199	6			27755	16
PUOLISOIDEN VERONALAISET VARAT YHTEENSÄ MAKARNAS SKATTEPLIKTIGA TILLGÅNGAR SAMMANLAGT.....	78007	100	130966	100	224499	100	334616	100	424543	100	716543	100			177213	100
MAATILATALOUDEN KOHDISTUVAT VELAT GÄRDSBRUKETS SKULDER.....	7296	41	28355	75	78493	88	142471	92	192076	93	342865	93			55272	84
VELAT YHTEENSÄ SKULDER SAMMANLAGT.....	17667	100	37914	100	89674	100	154943	100	207424	100	369488	100			65969	100
PUOLISOIDEN VEROTETTAVA VARALLISUUS YHTEENSÄ MAKARNAS BEKATTNINGSBARA FÖRMÖGENHET SAMMANLAGT.....	61878		94782		138052		184505		225092		373225				113953	

TAULUKKO 7: VIJELIJÄN JA PUOLISON KESKIMÄÄRÄISET VERONALAISET TULOT TULOLÄHTEITTÄIN SEKÄ VARALLISUUS LÄÄNEITTÄIN
 JA TILASUURUUSLUOKITTAIN, MK
 TABELL 7: JORDBRUKARENS OCH MAKANS SKATTEPLIKTIGA MEDELINKOMSTER ENLIGT INKOMSTKÄLLA SAMT FÖRMÖGENHET ENLIGT LÄN
 OCH LÄGENHETENS STORLEKSKLASS, MK
 TABLE 7: AVERAGE TAXABLE INCOME OF FARMER AND WIFE BY SOURCE OF INCOME AND PROPERTY BY PROVINCES AND SIZE GROUPS
 OF FARM, MKS

KESKI-SUOMEN LÄÄNI MELLERSTA FINLANDS LÄN	TILASUURUUSLUOKKA, VIJELYKSESSÄ OLEVAA PELTOHEHTAARIA LÄGENHETENS STORLEKSKLASS, BRUKAD ÅKERHEKTAR															
	2- 4.9		5- 9.9		10-19.9		20-29.9		30-49.9		50-99.9		100-		YHTEENSÄ SAMMANLAGT	
	MK	%	MK	%	MK	%	MK	%	MK	%	MK	%	MK	%	MK	%
PUOLISOIGEN VERONALAISET TULCT YHTEENSÄ MAKARNAS SKATTEPLIKTIGA INKOMSTER SAMMANLAGT																
VALTIONVEROTUKSESSA VID STATSBEKATTNINGEN.....	31422	100	35501	100	48010	100	68255	100	74765	100	97177	100	75433	100	40933	100
KUNNALLISVEROTUKSESSA VIC KOMMUNALBEKATTNINGEN....	31436		35329		47743		67934		74262		98545		79735		40773	
1. PALKKA-, ELÄKE- YM. TULOT YHTEENSÄ LÖNE-, PENSION- MM. INKOMSTER SAMMANLAGT.....	20619	66	14764	42	10931	23	11107	16	11418	15	12288	13	20835	28	14883	36
VIJELIJA JORDBRUKARE.....	15005	48	10326	29	6512	14	5034	7	4892	7	7169	7	16195	21	10010	24
PUOLISIG MAKA.....	5614	18	4438	13	4419	9	6073	9	6526	9	5120	5	4640	6	4873	12
2. MAATILATALOUDEN TULOT GÄRDSBRUKETS INKOMSTER VALTIONVEROTUKSESSA VID STATSBEKATTNINGEN.....	8210	26	18742	53	34502	72	53927	79	59574	80	80036	82	43910	58	23620	58
MAATILATALOUDEN ANSIGTULO GÄRDSBRUKETS FÖRVÄRVS- INKOMST.....	3992	13	11265	32	22450	47	34767	51	35545	48	31631	33	23838	32	14522	35
MAATILATALOUDEN MUUT TULOT ÖVRIGA INKOMSTER AV GÄRDS- BRUKET.....	149	0	345	1	429	1	1714	3	2119	3	9887	10	1338	2	467	1
METSÄTALOUDEN ANSIGTULO SKOGSBRUKETS FÖRVÄRVS- INKOMST.....	1937	6	3304	9	4765	10	5772	8	5839	8	7229	7	7733	10	3580	9
METSÄTALOUDEN MUUT TULCT ÖVRIGA INKOMSTER AV SKOGS- BRUKET.....	2125	7	3821	11	6802	14	10963	16	14812	20	29399	30	11000	15	4957	12
METSÄTALOUDEN PUHDAS TULO SKOGSBRUKETS RENA INKOMST. KUNNALLISVEROTUKSESSA VID KOMMUNALBEKATTNINGEN....	4069	13	7132	20	11623	24	17446	26	21909	29	38518	40	18735	25	8632	21
7828		18148		33776		52777		57676		78113		39368		22976		
3. KIINTEISTÖ-, LIIKE-, AMMATTI-, VARALLISUUS- YM. TULOT FASTIGHETS-, AFFÄRS-, YRKES-, FÖRMÖGENHETS- MM. INKOMSTER VALTIONVEROTUKSESSA VID STATSBEKATTNINGEN.....	2655		2038		2570		3346		3769		4852		10685		2469	
KUNNALLISVEROTUKSESSA VID KOMMUNALBEKATTNINGEN....	3057		2462		3036		4175		5168		8144		19530		2956	
PUOLISOIGEN VEROTETTAVAT TULCT YHTEENSÄ MAKARNAS BEKATTNINGSBARA INKOMSTER SAMMANLAGT																
VALTIONVEROTUKSESSA VID STATSBEKATTNINGEN.....	19733		22754		32770		49134		55844		79670		51490		27229	
KUNNALLISVEROTUKSESSA VID KOMMUNALBEKATTNINGEN....	25725		29444		41707		60894		66728		91901		71970		34783	
MAATILATALOUDEN VARAT GÄRDSBRUKETS TILLGÅNGAR.....	55055	60	107206	70	194995	75	304484	77	449576	79	658103	82	1820010	82	139847	72
OMA ASUNTO, NETTOVEROTUSARVO EGEN BOSTAD, NETTOBEKATTNINGS- VÄRDE.....	15863	17	23855	15	32686	13	41037	10	42015	7	36405	5	26390	1	25740	13
PUOLISOIGEN VERONALAISET VARAT YHTEENSÄ MAKARNAS SKATTEPLIKTIGA TILLGÅNGAR SAMMANLAGT.....	91551	100	153972	100	260690	100	398021	100	571694	100	799224	100	2216128	100	194101	100
MAATILATALOUDEN KÖHDISTUVAT VELAT GÄRDSBRUKETS SKULDER.....	7976	45	29153	74	76163	88	131867	89	206588	94	292730	93	789235	97	47867	82
VELAT YHTEENSÄ SKULDER SAMMANLAGT.....	17912	100	39257	100	86670	100	147851	100	220949	100	313291	100	809935	100	58519	100
PUOLISOIGEN VEROTETTAVA VARALLISUUS YHTEENSÄ MAKARNAS BEKATTNINGSBARA FÖRMÖGENHET SAMMANLAGT.....	74623		116501		177445		256772		358910		487271		1475148		138075	

TAULUKKO 7: VIJELIJÄN JA PUOLISON KESKIMÄÄRÄISET VERONALAISET TULOT TULOLÄHTEITTÄIN SEKÄ VARALLISUUS LÄÄNEITTÄIN
 JA TILASUURUUSLUOKITTAIN, MK
 TABELL 7: JORDBRUKARENS OCH MAKANS SKATTEPLIKTIGA MEDELINKOMSTER ENLIGT INKOMSTKÄLLA SAMT FÖRMÖGENHET ENLIGT LÄN
 OCH LÄGENHETENS STORLEKSKLASS, MK
 TABLE 7: AVERAGE TAXABLE INCOME OF FARMER AND WIFE BY SOURCE OF INCOME AND PROPERTY BY PROVINCES AND SIZE GROUPS
 OF FARM, MKS

VAASAN LÄÄNI VASA LÄN	TILASUURUUSLUOKKA, VIJELYKSESSÄ OLEVAA PELTOHEHTAARIA LÄGENHETENS STORLEKSKLASS, BRUKAD ÅKERHEKTAR															
	2- 4.9		5- 9.9		10-19.9		20-29.9		30-49.9		50-99.9		100-		YHTEENSÄ SAMMANLAGT	
	MK	%	MK	%	MK	%	MK	%	MK	%	MK	%	MK	%	MK	%
PUOLISOIDEN VERONALAISET TULOT YHTEENSÄ MAKARNAS SKATTEPLIKTIGA INKOMSTER SAMMANLAGT																
VALTIGNVEROTUKSESSA VID STATSBEKATTNINGEN.....	34053	100	37647	100	48649	100	65269	100	81384	100	99297	100	136914	100	46247	100
KUNNALLISVEROTUKSESSA VID KOMMUNALBEKATTNINGEN...	34057		37504		48955		64784		80974		98446		136988		46245	
1. PALKKA-, ELÄKE- YM. TULOT YHTEENSÄ LÖNE-, PENSION- MM. INKOMSTER SAMMANLAGT.....	24133	71	19830	53	15780	32	12661	19	12747	16	11064	11	24614	18	17851	39
VIJELIJÄ JORDBRUKARE.....	16863	50	13508	36	9544	20	6436	10	5770	7	5602	6	12398	9	11405	25
PUOLISO MAKA.....	7270	21	6322	17	6235	13	6225	10	6978	9	5462	6	12216	9	6446	14
2. MAATILATALOUDEN TULOT GÄRDSBRUKETS INKOMSTER VALTIGNVEROTUKSESSA VID STATSBEKATTNINGEN.....	5070	15	13377	36	29021	60	49277	76	63866	78	79372	80	73794	54	24209	52
MAATILATALOUDEN ANSIOTULO GÄRDSBRUKETS FÖRVÄRVS- INKOMST.....	3718	11	11034	29	25262	52	43166	66	53261	65	62766	63	61204	45	20699	45
MAATILATALOUDEN MUUT TULOT ÖVRIGA INKOMSTER AV GÄRDS- BRUKET.....	276	1	322	1	617	1	1847	3	5490	7	10164	10	5628	4	825	2
METSÄTALOUDEN ANSIOTULO SKOGSBRUKETS FÖRVÄRVS- INKOMST.....	531	2	1002	3	1523	3	1883	3	1868	2	1730	2	1960	1	1262	3
METSÄTALOUDEN MUUT TULOT ÖVRIGA INKOMSTER AV SKOGS- BRUKET.....	540	2	1013	3	1547	3	1931	3	2034	3	2037	2	1960	1	1288	3
METSÄTALOUDEN PUHDAS TULO SKOGSBRUKETS RENA INKOMST. KUNNALLISVEROTUKSESSA VID KOMMUNALBEKATTNINGEN...	1076	3	2020	5	3142	6	4264	7	5115	6	6441	6	6960	5	2685	6
4815		12984		28444		48241		62524		77369		73794		23654		
3. KIINTEISTÖ-, LIIKE-, AMMATTI-, VARALLISUUS- YM. TULOT FASTIGHETS-, AFFÄRS-, YRKES-, FÖRMÖGENHETS- MM. INKOMSTER VALTIGNVEROTUKSESSA VID STATSBEKATTNINGEN.....	4850		4461		3869		3377		4774		8861		38504		4207	
KUNNALLISVEROTUKSESSA VID KOMMUNALBEKATTNINGEN...	5109		4712		4751		3928		5703		10013		38578		4761	
PUOLISOIDEN VEROTETTAVAT TULOT YHTEENSÄ MAKARNAS BEKATTNINGSBARA INKOMSTER SAMMANLAGT																
VALTIGNVEROTUKSESSA VID STATSBEKATTNINGEN.....	21651		23971		32199		45569		59681		75827		117596		30700	
KUNNALLISVEROTUKSESSA VID KOMMUNALBEKATTNINGEN...	28534		31656		42921		58315		73864		90909		131868		40254	
MAATILATALOUDEN VARAT GÄRDSBRUKETS TILLGÅNGAR.....	21791	32	47215	48	93352	60	148499	66	199552	68	269944	69	198324	45	78714	57
OMA ASUNTO, NETTOVEROTUSARVO EGEN BOSTAD, NETTOBEKATTNINGS- VÄRDE.....	17786	26	25387	26	35116	22	42145	19	46316	16	43623	11	26860	6	30641	22
PUOLISOIDEN VERONALAISET VARAT YHTEENSÄ MAKARNAS SKATTEPLIKTIGA TILLGÅNGAR SAMMANLAGT.....	67539	100	98949	100	156751	100	226582	100	295002	100	392735	100	444426	100	138839	100
MAATILATALOUDEN KOHDISTUVAT VELAT GÄRDSBRUKETS SKULDER.....	5249	24	18631	53	55588	76	107345	87	159501	90	252438	85	167570	96	46698	73
VELAT YHTEENSÄ SKULDER SAMMANLAGT.....	21737	100	35378	100	73092	100	123845	100	176866	100	295450	100	174450	100	63783	100
PUOLISOIDEN VEROTETTAVA VARALLISUUS YHTEENSÄ MAKARNAS BEKATTNINGSBARA FÖRMÖGENHET SAMMANLAGT.....	48260		66593		89600		111814		133861		139207		276520		80393	

TAULUKKO 7: VIJELIJÄN JA PUOLISON KESKIMÄÄRÄISET VERONALAISET TULOT TULOLÄHTEITTÄIN SEKÄ VARALLISUUS LÄÄNEITTÄIN
 JA TILASUURUUSLUOKITTAIN, MK
 TABELL 7: JORDBRUKARENS OCH MAKANS SKATTEPLIKTIGA MEDELINKOMSTER ENLIGT INKOMSTKÄLLA SAMT FÖRMÖGENHET ENLIGT LÄN
 OCH LÄGENHETENS STORLEKSKLASS, MK
 TABLE 7: AVERAGE TAXABLE INCOME OF FARMER AND WIFE BY SOURCE OF INCOME AND PROPERTY BY PROVINCES AND SIZE GROUPS
 OF FARM, MKS

OULUN LÄÄNI ULEÄBGRGS LÄN	TILASUURUUSLUOKKA, VIJELYKSESSÄ OLEVAA PELTOHEHTAARIA LÄGENHETENS STORLEKSKLASS, BRUKAD ÅKERHEKTAR															
	2- 4.9		5- 9.9		10-19.9		20-29.9		30-49.9		50-99.9		100-		YHTEENSÄ SAMMANLAGT	
	MK	%	MK	%	MK	%	MK	%	MK	%	MK	%	MK	%	MK	%
PUOLISOIDEN VERONALAISET TULOT YHTEENSÄ MAKARNAS SKATTEPLIKTIGA INKOMSTER SAMMANLAGT																
VALTIONVEROTUKSESSA VID STATSBEKATTNINGEN.....	30229	100	32093	100	42160	100	57034	100	73001	100	81354	100	76036	100	37909	100
KUNNALLISVEROTUKSESSA VIC KOMMUNALBEKATTNINGEN....	30246		31913		42017		56740		72533		79124		76314		37750	
1.PALKKA-, ELÄKE- YM. TULOT YHTEENSÄ LÖNE-, PENSION- MM. INKOMSTER SAMMANLAGT.....	22455	74	15599	49	12292	29	10057	18	10885	15	10932	13	13630	18	15562	41
VIJELIJÄ JORDBRUKARE.....	16741	55	11549	36	8201	19	5748	10	6675	9	5489	7	7711	10	11109	29
PUOLISO MAKA.....	5714	19	4049	13	4091	10	4309	8	4210	6	5443	7	5919	8	4453	12
2.MAATILATALOUDEN TULOT GÄRDSBRUKETS INKOMSTER VALTIONVEROTUKSESSA VID STATSBEKATTNINGEN.....	5164	17	14334	45	27831	66	44377	78	58456	80	60936	75	50913	67	19992	53
MAATILATALOUDEN ANSIOTULO GÄRDSBRUKETS FÖRÄRVVS- INKOMST.....	3460	11	11651	36	24497	58	39482	69	49960	68	49300	61	41029	54	16939	45
MAATILATALOUDEN MUUT TULOT ÖVRIGA INKOMSTER AV GÄRDS- BRUKET.....	272	1	342	1	462	1	1553	3	4627	6	7922	10	6296	8	630	2
METSÄTALOUDEN ANSIGTULO SKOGSBRUKETS FÖRÄRVVS- INKOMST.....	705	2	1165	4	1399	3	1522	3	1518	2	1380	2	1416	2	1170	3
METSÄTALOUDEN MUUT TULOT ÖVRIGA INKOMSTER AV SKOGS- BRUKET.....	722	2	1174	4	1443	3	1551	3	1614	2	1387	2	1675	2	1195	3
METSÄTALOUDEN PUHDAS TULO SKOGSBRUKETS RENA INKOMST. KUNNALLISVEROTUKSESSA VIC KOMMUNALBEKATTNINGEN....	1432	5	2342	7	2872	7	3342	6	3869	5	3714	5	3588	5	2423	6
4978		14063		27413		43711		57679		59303		51275		19645		
3.KIINTEISTÖ-, LIIKE-, AMMATTI-, VARALLISUUS- YM. TULOT FASTIGHETS-, AFFÄRS-, YRKES-, FÖRMÖGENHETS- MM. INKOMSTER VALTIONVEROTUKSESSA VID STATSBEKATTNINGEN.....	2641		2200		2078		2602		3661		9482		11493		2389	
KUNNALLISVEROTUKSESSA VIC KOMMUNALBEKATTNINGEN....	2844		2290		2350		2972		3969		8889		11408		2576	
PUOLISOIDEN VEROTETTAVAT TULOT YHTEENSÄ MAKARNAS BEKATTNINGSBARA INKOMSTER SAMMANLAGT																
VALTIONVEROTUKSESSA VID STATSBEKATTNINGEN.....	18260		19246		26919		38868		52963		60061		57471		23915	
KUNNALLISVEROTUKSESSA VIC KOMMUNALBEKATTNINGEN....	23835		25548		35780		50167		65916		72403		71013		31385	
MAATILATALOUDEN VARAT GÄRDSBRUKETS TILGÅNGAR.....	24841	39	53015	54	94460	62	148166	67	178273	68	217253	67	330533	73	70554	58
OMA ASUNTO, NETTOVEROTUSARVO EGEN BOSTAD, NETTOBEKATTNING- VÄRDE.....	16812	27	25042	25	34965	23	42145	19	47738	18	50339	15	33419	7	28155	23
PUOLISOIDEN VERONALAISET VARAT YHTEENSÄ MAKARNAS SKATTEPLIKTIGA TILGÅNGAR SAMMANLAGT.....	63120	100	98293	100	152395	100	220999	100	262760	100	326240	100	454900	100	121537	100
MAATILATALOUDEN KOHOISTUVAT VELAT GÄRDSBRUKETS SKULDER.....	6578	37	25741	73	63359	87	117130	92	145599	92	191250	87	360266	100	43749	81
VELAT YHTEENSÄ SKULDER SAMMANLAGT.....	17686	100	35323	100	72804	100	127670	100	157593	100	218689	100	361749	100	53884	100
PUOLISOIDEN VEROTETTAVA VARALLISUUS YHTEENSÄ MAKARNAS BEKATTNINGSBARA FÖRMÖGENHET SAMMANLAGT.....	46864		65277		84036		101609		116639		129736		135338		71239	

TAULUKKO 7: VIJELIJÄN JA PUOLISON KESKIMÄÄRÄISET VERONALAISET TULOT TULOLÄHTEITTÄIN SEKÄ VARALLISUUS LÄÄNEITTÄIN
 JA TILASUURUUSLUOKITTAIN, MK
 TABELL 7: JORDBRUKARENS OCH MAKANS SKATTEPLIKTIGA MEDELINKOMSTER ENLIGT INKOMSTKÄLLA SAMT FÖRMÖGENHET ENLIGT LÄN
 OCH LÄGENHETENS STORLEKSKLASS, MK
 TABLE 7: AVERAGE TAXABLE INCOME OF FARMER AND WIFE BY SOURCE OF INCOME AND PROPERTY BY PROVINCES AND SIZE GROUPS
 OF FARM, MKS

LAPIA LÄÄNI LAPPLANDS LÄN	TILASUURUUSLUOKKA, VIJELYKSESSÄ OLEVAA PELTOHEHTAARIA LÄGENHETENS STORLEKSKLASS, BRUKAD ÅKERHEKTAR														YHTEENSÄ SAMMANLAGT		
	2- 4.9		5- 9.9		10-19.9		20-29.9		30-49.9		50-99.9		100-				
	MK	%	MK	%	MK	%	MK	%	MK	%	MK	%	MK	%			
PUOLISOIDEN VERONALAISET TULOT YHTEENSÄ MAKARNAS SKATTEPLIKTIGA INKOMSTER SAMMANLAGT																	
VALTIONVEROTUKSESSA																	
VID STATSBEKATTNINGEN.....	32303	100	32139	100	40239	100	53304	100	65257	100					34128	100	
KUNNALLISVEROTUKSESSA																	
VID KOMMUNALBEKATTNINGEN...	32259		31905		39681		52881		64797						33906		
1. PALKKA-, ELÄKE- YM. TULGT YHTEENSÄ																	
LÖNE-, PENSION- MM. INKOMSTER SAMMANLAGT.....	24283	75	17280	54	11444	28	11560	22	5274	8					18605	55	
VILJELIJÄ JORDBRUKARE.....	16941	52	12400	39	7626	19	8718	16	3119	5					13081	38	
PUOLISO MAKA.....	7341	23	4880	15	3818	9	2842	5	2155	3					5524	16	
2. MAATILATALOUDEN TULOT GÄRDSBRUKETS INKOMSTER																	
VALTIONVEROTUKSESSA																	
VID STATSBEKATTNINGEN.....	4320	13	11933	37	24487	61	36864	69	57790	89					12072	35	
MAATILATALOUDEN ANSIOTULO GÄRDSBRUKETS FÖRVÄRVS- INKOMST.....	2268	7	8902	28	20601	51	32112	60	51338	79					9185	27	
MAATILATALOUDEN MUUT TULOT ÖVRIGA INKOMSTER AV GÄRDS- BRUKET.....	206	1	238	1	377	1	598	1	2614	4					272	1	
METSÄTALOUDEN ANSIOTULO SKOGSBRUKETS FÖRVÄRVS- INKOMST.....	921	3	1394	4	1729	4	1975	4	1538	2					1295	4	
METSÄTALOUDEN MUUT TULOT ÖVRIGA INKOMSTER AV SKOGS- BRUKET.....	923	3	1398	4	1735	4	1976	4	1539	2					1299	4	
METSÄTALOUDEN PUHDAS TULO SKOGSBRUKETS RENA INKOMST. KUNNALLISVEROTUKSESSA	1846	6	2793	9	3509	9	4153	8	3838	6					2614	8	
VID KOMMUNALBEKATTNINGEN...	4431		11896		24309		36529		57165						12057		
3. KIINTEISTÖ-, LIIKE-, AMMATTI-, VARALLISUUS- YM. TULOT FASTIGHETS-, AFFÄRS-, YRKES-, FÖRMÖGENHETS- MM. INKOMSTER																	
VALTIONVEROTUKSESSA																	
VID STATSBEKATTNINGEN.....	3833		2948		4313		4907		2193						3509		
KUNNALLISVEROTUKSESSA																	
VID KOMMUNALBEKATTNINGEN...	4012		3152		4377		4840		2357						3676		
PUOLISOIDEN VEROTETTAVAT TULGT YHTEENSÄ																	
MAKARNAS BEKATTNINGSBARA INKOMSTER SAMMANLAGT																	
VALTIONVEROTUKSESSA																	
VID STATSBEKATTNINGEN.....	19268		18260		24321		32347		45018						20041		
KUNNALLISVEROTUKSESSA																	
VID KOMMUNALBEKATTNINGEN...	25263		24760		32702		44389		57261						26812		
MAATILATALOUDEN VARAT GÄRDSBRUKETS TILLGÄNGAR.....	27981	38	63093	56	123266	63	238387	72	223754	77					64966	55	
OMA ASUNTG, NETTOVEROTUSARVD EGEN BOSTAD, NETTOBEKATTNINGS- VÄRDE.....	18884	26	27758	25	35727	18	50305	15	43471	15					26483	22	
PUOLISOIDEN VERONALAISET VARAT YHTEENSÄ																	
MAKARNAS SKATTEPLIKTIGA TILLGÄNGAR SAMMANLAGT.....	73671	100	112439	100	196091	100	330520	100	291115	100					117768	100	
MAATILATALOUDEN KOHDISTUVAT VELAT																	
GÄRDSBRUKETS SKULDER.....	8143	35	38735	76	96384	85	231578	89	243897	97					42380	75	
VELAT YHTEENSÄ																	
SKULDER SAMMANLAGT.....	23497	100	50712	100	114040	100	261065	100	252071	100					56755	100	
PUOLISOIDEN VEROTETTAVAT VARALLISUUS YHTEENSÄ																	
MAKARNAS BEKATTNINGSBARA FÖRMÖGENHET SAMMANLAGT.....	52100		66526		89347		101715		82573						65988		

TAULUKKO 7A: MAATALOUESTA TULOJA SAANEIDEN LUONNOLLISTEN HENKILÖIDEN TULOT, VÄHENNYKSET JA VEROT TULOLUOKITTAIN
 TABELL 7A: INKOMSTER, AVDRAG OCH SKATTER ENLIGT INKOMSTKLASS FÖR DE FYSISKA PERSONER, SOM FÅTT INKOMSTER FRÅN LANTBRUKET
 TABLE 7A: INCOME, DEDUCTIONS AND TAXES BY SIZE OF INCOME FOR INDIVIDUALS, WHICH GOT INCOMES FROM AGRICULTURE

RAHAMÄÄRÄT - PENGAR I, 1000 MK	TULOLUOKKA - INKOMSTKLASS				
TULOT, VÄHENNYKSET JA VEROT INKOMSTER, AVDRAG OCH SKATTER	YHTEENSÄ SUMMA	10- 2999	3000- 5999	6000- 9999	10000- 14999
TULONSAAJIEN LUKU ANTAL INKOMSTTAGARE	288212	17593	22504	30250	37593
ALAIKÄISTEN LASTEN LUKU ANTAL MINDERÅRIGA BARN	109465	587	1561	4087	7927
TULOT VALTION- JA KUNNALLISVEROTUKSESSA INKOMSTER VID STATS- OCH KOMMUNALBESKATTNINGEN					
VALTIONVERON ALAISET TULOT YHTEENSÄ VID STATSBEKATTNINGEN SKATTEPLIKTIGA INKOMSTER SAMMANLAGT .	7546036	28145	101507	241599	469432
KUNNALLISVERON ALAISET TULOT YHTEENSÄ VID KOMMUNALBEKATTN. SKATTEPLIKTIGA INKOMSTER SAMMANLAGT ..	7518040	25757	85938	196484	391046
1 TYÖTULOT					
ARBETSINKOMSTER	1930656	631	3562	11946	28690
1 RAHAPALKKA PENNINGLÖN	1710172	345	1894	6489	16205
2 LUCNTOISEDUK NATURAFÖRMÄNER	12953	2	10	86	187
3 MUUT PALKKATULOT ANDRA LÖNEINKOMSTER	201938	271	1611	5271	12075
4 PALVELURAHAT, TOIMITUSKIRJAIN LUNASTUKSET YMS. BETJÄNINGSAVGIFTER, EXPEDITIONSLÖSEN O.A. DYL.	5171	7	39	91	186
5 HANKINTATYÖN ARVO METSÄTALOUESTA VÄRDEN AV LEVERANSARBETE I SKOGSBRUKET	307	1	5	17	32
2 ELÄKETULOT					
PENSIGNSINKOMSTER	514299	1766	14118	38506	65944
1 ANSIO-, TAPATURMA- JA LIIKENNEVAKUUTUSELÄKKEET FÖRVÄRVS-, OLYCKSFALLS- OCH TRAFIKFÖRSÄKRINGSPENSIONER.	512076	1755	14046	38362	65596
2 MUUT ELÄKKEET ANDRA PENSIONER	2103	8	57	133	318
3 MAATILATALOUDEN TULOT INKOMSTER AV GÅRDSBRUK					
A VALTIONVEROTUKSESSA VID STATSBEKATTNINGEN					
1 ANSIOTULO MAATILATALOUESTA FÖRVÄRVSINKOMST AV GÅRDSBRUK	4668154	24618	78920	179512	356752
2 METSÄTALOUDEN PUHDAS TUOTTO NETTOINKOMST AV SKOGSBRUK	3314701	6148	30160	99303	239835
SIITÄ MAATILAMETSÄTALOUDEN ANSIOTULO DÄRAV FÖRVÄRVSINKOMST AV GÅRDENS SKOGSBRUK	997203	9526	31892	59047	92636
3 MAATILATALOUDEN MUU TUOTTO ANNAN INKOMST AV GÅRDSBRUK	371180	2929	12154	27390	45076
356284	8950	16870	21163	24276	
B KUNNALLISVEROTUKSESSA VID KOMMUNALBEKATTNINGEN					
4475209	21055	62387	133866	276449	
4 LIIKETULOT					
INKOMSTER AV RÖRELSE					
A VALTIONVEROTUKSESSA VID STATSBEKATTNINGEN					
1 ANSIOTULO LIIKKEESTÄ FÖRVÄRVSINKOMST AV RÖRELSE	125169	5	32	157	877
2 MUU LIIKETULO ANNAN INKOMST AV RÖRELSE	97548	5	30	152	850
27624	0	1	5	27	
B KUNNALLISVEROTUKSESSA VID KOMMUNALBEKATTNINGEN					
133432	33	170	231	602	

15000- 19999	20000- 24999	25000- 29999	30000- 34999	35000- 39999	40000- 49999	50000- 59999	60000- 99999	100000-	TULOT TOMAT UTAN INKOMSTER
33991	28030	22827	18545	15003	24210	14754	17229	3766	1917
10494	10751	10420	9528	8434	15027	11406	15533	3556	154
593015	628241	625463	601152	561237	1082741	805161	1257491	550852	0
526152	586560	609125	609060	575187	1087582	864127	1376360	584214	448
44553	58572	74356	93162	118746	349432	371983	580026	192852	2145
27686	39242	55138	75223	102438	322078	351744	545490	164393	1807
237	309	297	348	328	762	1077	3485	5788	37
16339	18709	18632	17312	15577	26041	18313	29627	21859	301
247	247	233	257	356	485	827	1398	797	1
29	59	49	16	26	43	17	13	0	0
69316	58444	48615	40219	31371	43856	28099	42538	29111	2396
69034	58133	48367	40048	31193	43687	28014	42397	29051	2393
269	298	238	157	173	172	82	134	62	2
460043	490938	480912	444990	387238	643050	363864	519478	191645	46194
337290	373220	370694	344351	301775	503680	263675	339001	82943	22626
101743	98587	92493	82979	70056	113791	76722	111386	44083	12242
47993	43750	38860	32928	26338	37754	21337	26914	7319	438
21003	19112	17737	17639	15423	25593	23462	69103	64626	11327
387637	439268	453665	440716	388929	624392	402361	600357	199766	44361
1764	3338	4624	5400	6613	12841	10496	30273	48147	602
1710	3239	4518	5277	6429	12589	10048	27292	25013	396
54	98	107	124	184	253	449	2979	23137	206
1382	3252	4522	5469	6874	13698	12130	35675	49017	377

TAULUKKO 7A: (JATK.)

TABELL 7A: (FORTS.)

TABLE 7A: (CONT.)

RAHAMÄÄRÄT - PENGAR I, 1000 MK TULOT, VÄHENNYKSET JA VEROT INKOMSTER, AVDRAG OCH SKATTER	TULOLUOKKA - INKOMSTKLASS				
	YHTEENSÄ SUMMA	10- 2999	3000- 5999	6000- 9999	10000- 14999
5 AMMATTITULOT INKOMSTER AV YRKE					
A VALTIONVEROTUKSESSA VID STATSBEKATTNINGEN	176679	29	209	750	2140
1 ANSIOTULO AMMATISTA - FÖRVÄRVSINKONST AV YRKE	162683	25	186	697	2000
2 MUU TULO AMMATISTA - ANNAN INKOMST AV YRKE	14000	4	25	54	139
B KUNNALLISVEROTUKSESSA VID KOMMUNALBEKATTNINGEN	174867	23	210	662	2061
6 KIIATEISTÖTULOT INKOMSTER AV FASTIGHET					
A VALTIONVEROTUKSESSA VID STATSBEKATTNINGEN	22120	67	222	471	821
B KUNNALLISVEROTUKSESSA VID KOMMUNALBEKATTNINGEN	18092	86	238	446	688
7 ASUNTO- JA VUOKRATULOT BOSTADS- OCH HYRESINKOMSTER	31081	57	282	847	1527
1A ASUNTOTULOT VALTIONVEROTUKSESSA INKOMSTER AV BOSTAD VID STATSBEKATTNINGEN	4689	21	60	80	172
1B ASUNTOTULOT KUNNALLISVEROTUKSESSA INKOMSTER AV BOSTAD VID KOMMUNALBEKATTNINGEN	15899	504	558	725	1083
2 VUOKRATULOT HYRESINKOMSTER	26365	35	220	771	1351
8 OMAISUUS- JA INKOMSTER AV FÖRMÖGENHET	36575	113	388	829	1325
1 KORKEUTULOT RÄNTEINKOMSTER	12583	48	141	366	576
2 OSINGOT DIVIDENDER	23810	59	226	447	737
9 TULOT YHTYMÄSTÄ INKOMST FRÅN SAMMANSLUTNING					
A VALTIONVEROTUKSESSA VID STATSBEKATTNINGEN	74119	148	675	1772	3461
1 ANSIOTULO - FÖRVÄRVSINKOMST	29550	3	18	55	317
2 MUU TULO - ANNAN INKOMST	44514	145	653	1716	3138
B KUNNALLISVEROTUKSESSA VID KOMMUNALBEKATTNINGEN	56802	116	540	1173	2247
10 MUUT TULOT ÖVRIGA INKOMSTER					
A VALTIONVEROTUKSESSA VID STATSBEKATTNINGEN	21479	39	171	360	630
B KUNNALLISVEROTUKSESSA VID KOMMUNALBEKATTNINGEN	190039	1480	3684	7515	10838
VÄHENNYKSET VALTION- JA KUNNALLISVEROTUKSESSA AVDRAGEN VID STATS- OCH KOMMUNALBEKATTNINGEN	605678	4249	11029	22339	38088
1 KORKEUTULOT JA INDEKSIFÖRHÖJNINGAR RÄNTOR OCH INDEXFÖRHÖJNINGAR	92154	503	1021	2118	3452
1 VAKITUISESTA ASUNNOSTA - FÖR STADIGVARANDE BOSTAD ...	64405	349	741	1399	2398
2 ANSIOTOIMINNASTA - FÖR FÖRVÄRVSVERKSAMHET	3881	8	6	20	47
3 MUUSTA - FÖR ANNAT	23796	136	264	690	995

15000- 19999	20000- 24999	25000- 29999	30000- 34999	35000- 39999	40000- 49999	50000- 59999	60000- 99999	100000-	TULOT TOMAT UTAN INKOMSTER
3547	5812	7338	8652	9685	20590	20498	52665	44452	312
3380	5661	7102	8500	9533	20128	20268	51730	33328	145
168	150	238	151	152	462	229	936	11125	167
3323	5185	7159	8495	9731	20567	20988	52945	43228	290
1061	908	1133	1166	1021	1812	1344	3894	7939	261
882	807	1079	1145	873	1712	1173	3251	5584	128
1999	1983	1926	1856	1478	2905	2204	6091	7564	362
186	268	251	297	211	500	384	1088	1137	34
1093	1231	1162	1131	991	1818	1377	2544	1516	166
1825	1712	1675	1557	1256	2396	1813	5004	6422	328
1704	1760	1825	1814	1784	3112	2233	5533	11165	2990
816	830	862	763	780	1254	795	1874	931	2547
865	926	945	1039	994	1846	1430	3638	10214	444
4204	4651	4730	4926	4549	9211	7574	16759	10950	509
664	936	1211	1603	1881	4139	3734	9992	4939	58
3532	3705	3525	3318	2666	5059	3831	6771	6004	451
2956	3407	3434	3777	3411	7389	5876	13668	8587	221
779	891	920	999	992	1427	1217	4268	8196	590
11683	13148	11893	11741	11391	18952	15701	34157	36788	1068
45499	46646	46127	44478	42536	86060	72513	110240	34658	1216
4302	4388	4389	4577	4916	11423	11787	25405	13454	419
3003	3025	3109	3249	3486	8254	8742	18182	8355	113
107	108	53	89	91	197	174	1030	1697	254
1182	1239	1226	1248	1330	2974	2871	6180	3406	55

TAULUKK 7A: (JATK.)

TABELL 7A: (FORTS.)

TABLE 7A: (CONT.)

RAHAMÄÄRÄT - PENGAR I, 1000 MK		TULOLUOKKA - INKOMSTKLASS				
TULOT, VÄHENNYKSET JA VEROT INKOMSTER, AVDRAG OCH SKATTER	YHTEENSÄ SUMMA	10- 2999	3000- 5999	6000- 9999	10000- 14999	
2 MATKAKULUT RESEKOSTNADER	67969	4	22	140	450	
3 TULONHANKKIMISKUSTANNUKSET KOSTNADER FÖR INKOMSTENS FÖRVÄRVANDE	64965	21	129	322	1029	
4 PALKKATULOVÄHENNYS AVDRAG FÖR LÖNEINKOMST	44751	187	920	2369	4466	
5 TYÖNANTAJALLE SUORITETTU PÄIVÄ- JA ÄITIYSRAHA ÄT ARBETSGIVARE ERLAGD DAG- OCH MODERSKAPSPENNING	4359	3	5	7	29	
6 PENKIVAKUUTUSMAKSUT PREMIER FÖR LIVSFÖRSÄKRING	31628	54	261	809	1646	
7 ELÄKEVAKUUTUSMAKSUT PENSIONS FÖRSÄKRINGS PREMIER	133545	450	1824	4810	9880	
8 SAIRAUSKULUT SJKDOMSKOSTNADER	125080	2553	5674	9538	13568	
9 TCISTUVAISUUSAVUSTUS PERIODISKT BIDRAG	642	2	8	5	10	
10 VÄHENNYS KUOLLEEN HENKILÖN TULOSTA AVDRAG FRÅN AVLIDEN PERSONS INKOMST	4633	32	204	561	939	
11 OMAISUUSTULOVÄHENNYS FÖRMÖGENHETSINKOMSTAVDRAG	34796	354	903	1626	2585	
12 VARALLISUUSVERON VÄHENNYS TULOSTA FÖRMÖGENHETSSKATTENS AVDRAGANDE FRÅN INKOMSTEN	709	0	0	0	1	
VÄHENNYKSET VAIN VALTIONVEROTUKSESSA AVDRAGEN ENDAST VID STATS BESKATTNINGEN	1700138	10944	36982	85467	153992	
1 TULOLÄHTIEN TAPPIO FÖRVÄRVSKÄLLANS FÖRLUST	11196	635	733	1090	748	
2 KOLLUTUSVÄHENNYS UTBILDNINGSAVDRAG	12411	23	98	292	788	
3 TYÖTULOVÄHENNYS ARBETSINKOMSTAVDRAG	1282495	2709	14648	43607	93950	
4 YLIMÄÄRÄINEN TYÖTULOVÄHENNYS EXTRA ARBETSINKOMSTAVDRAG	141229	393	2190	7183	16315	
5 PALKKAVÄHENNYS LÖNEAVDRAG	16660	0	0	25	192	
6 PUOLISOVÄHENNYS AVDRAG FÖR MAKE/MAKA	215689	6966	18455	31150	39043	
7 YKSINHUOLTAJAVÄHENNYS ENSAMFÖRSÖRJARAVDRAG	9320	32	138	378	853	
8 MUUT VÄHENNYKSET ÖVRIGA AVDRAG	10810	160	694	1636	2059	
VÄHENNYKSET VAIN KUNNALLISVEROTUKSESSA AVDRAGEN ENDAST VID KOMMUNAL BESKATTNINGEN	391965	20672	44869	53101	52094	
1 ELATUSVELVOLLISUUSVÄHENNYS UNDERHÅLLNINGSSKYLDIGHETSAVDRAG	2274	8	29	101	111	
2 EPISKELIJAVÄHENNYS STUDIEAVDRAG	1155	45	201	242	154	
3 INVALIDI VÄHENNYS INVALIDIAVDRAG	132288	8723	15523	21577	23960	
4 VANHUUSVÄHENNYS ÅLDERDOMSAVDRAG	54545	6955	8687	9482	9114	
5 YKSINHUOLTAJAVÄHENNYS ENSAMFÖRSÖRJARAVDRAG	4929	208	252	418	593	
6 LAPSI VÄHENNYS BARNAVDRAG	113989	370	1237	3687	7809	
7 PERUSVÄHENNYS GRUNDAVDRAG	65795	4025	17953	15656	7974	
8 AHVENANMAAN ERIKOISVÄHENNYKSET SPECIELLA AVDRAG FÖR ÅLAND	5664	60	105	149	222	
9 MUUT VÄHENNYKSET ÖVRIGA AVDRAG	11857	281	908	1822	2181	

15000- 19999	20000- 24999	25000- 29999	30000- 34999	35000- 39999	40000- 49999	50000- 59999	60000- 99999	100000-	TULOTOMAT UTAN INKOMSTER
950	1423	2210	3090	4541	15112	16214	21133	2642	38
1872	2804	3793	4672	5122	12880	12129	17661	2487	44
5288	5180	4654	4043	3413	5593	3514	4063	1061	0
75	132	278	277	412	1115	940	931	151	4
2351	2710	2802	2742	2490	4662	3706	5725	1629	41
12943	13905	13646	12775	11005	17427	11345	16786	6553	196
13825	12505	10897	9326	7882	13256	9576	12758	3561	161
3	20	8	11	41	50	65	164	67	188
828	547	470	201	195	310	117	212	17	0
3034	3002	2939	2725	2493	4225	3084	5345	2363	118
0	0	3	0	2	5	3	37	658	0
181148	177651	168540	156763	139303	235975	145411	169338	38534	90
1494	572	418	340	623	789	574	1453	1708	19
1085	1179	1283	1090	935	1853	1405	1931	424	25
124085	133545	133589	128463	116263	196349	121852	142383	31052	0
21936	21140	18222	14694	11277	17018	5951	4282	628	0
336	480	626	816	1043	3142	3396	5326	1278	0
29512	18506	12576	9834	7930	14794	11111	12711	3101	0
1080	1089	966	849	767	1330	740	893	205	0
1553	1099	788	635	437	694	414	391	205	45
43721	34465	27274	21620	17496	27301	18344	24567	6224	217
160	158	146	150	136	329	260	555	126	5
138	105	69	34	35	42	46	36	6	2
18201	12767	9017	6363	4432	5334	2764	2991	632	4
6312	4063	2716	1956	1382	1638	849	1039	348	4
532	446	409	370	337	543	329	396	96	0
10537	11038	10744	9803	8894	16060	12416	17271	3980	143
6013	4544	3071	2066	1524	2106	621	239	3	0
222	250	320	241	375	579	644	1634	863	0
1654	1156	826	667	450	747	464	445	196	60

TAULUKKO 7A: (JATK.)

TABELL 7A: (FORTS.)

TABLE 7A: (CONT.)

RAHAMÄÄRÄT - PENGAR I, 1000 MK	TULOLUOKKA - INKOMSTKLASS				
TULOT, VÄHENNYKSET JA VEROT INKOMSTER, AVDRAG OCH SKATTER	YHTEENSÄ SUMMA	10- 2999	3000- 5999	6000- 9999	10000- 14999
VÄHENNYKSET VALTIONVEROTUKSESSA YHTEENSÄ AVDRAGEN VID STATSBSKATTNINGEN SAMMANLAGT	2300196	15193	47979	107706	191863
VÄHENNYKSET KUNNALLISVEROTUKSESSA YHTEENSÄ AVDRAGEN VID KOMMUNALBSKATTNINGEN SAMMANLAGT	993077	24930	55866	75380	90010
VALTICNVEROTUKSESSA VEROTETTAVA TULO VID STATSBSKATTNINGEN BESKATTNINGSBAR INKOMST	5273926	18472	59663	135842	276870
KUNNALLISVEROTUKSESSA VEROTETTAVA TULO VID KMMUNALBSKATTNINGEN BESKATTNINGSBAR INKOMST	6454269	8969	32335	120472	297056
VERONALAISET VARAT SKATTEPLIKTIGA TILLGÅNGAR	29189420	359205	817174	1472356	2394878
VELAT JA VELVOITTEET GÄLD OCH FÖRPLIKTELSEER	10270751	47092	169470	392304	736809
VEROTETTAVA VARALLISUUS BESKATTNINGSBAR FÖRMÖGENHET	19659912	313463	662184	1117111	1722631
PUOLISO- JA LAPSIVÄHENNYKSET MAKE/MAKA- OCH BÄRNAVDRAG	2063748	28519	69816	132429	209777
VÄHENNYKSET VALTION TULOVEROSTA AVDRAGEN FRÅN STATSSKATTEN	104583	3170	5655	8492	10705
1 INVALIDIVÄHENNYS INVALIDIAVDRAG	33599	2221	3934	5478	6087
2 VANHUUSVÄHENNYS ÄLDERDOMSAVDRAG	5412	725	882	968	935
3 HUOLTAJAVÄHENNYS FÖRSÖRJARAVDRAG	63654	364	1059	2409	4283
4 VÄFENNYSTEN SIIRTO PUOLISOIDEN KESKEN ÖVERFÖRING AV AVDRAG MELLAN MAKAR	2589	-9	-23	-114	-266
5 ELATUSVELVOLLISUUSVÄHENNYS UNDERHÅLLNINGSSKYLDIGHETSAVDRAG.....	711	4	10	30	41
VALTICNVERGT YHTEENSÄ STATSSKATTER SAMMANLAGT	641300	55	343	558	1304
1 TULCVERO INKOMSTSKATT	605444	38	288	387	760
2 VARALLISUUSVERO FÖRMÖGENHETSSKATT	33953	11	50	164	525
3 VERONKOROTUS SKATTEFÖRHÖJNING	1576	0	0	4	0
KUNNALLISVERO KOMMUNALSKATT	1061157	1484	5375	20010	49444
KIRKCLLISVERO KYRKOSKATT	91357	78	455	1746	4304
KANSANELÄKEYÄKUUUTUSMAKSU FOLKPENSIIONSavgift	100907	9	87	885	2815
SAIRAUsvAKLUTUSMAKSU SJUKFÖRSÄKRINGSavgift	61325	5	68	906	2590
METSÄNHOITOMAKSU SKOGSVÄRDSavgift	40584	275	1313	2397	3767
VERGT JA VERONLUCTEISET MAKSUT YHTEENSÄ SKATTER OCH avgIFTER AV SKATTENATUR SAMMANLAGT	1996999	2026	7775	26560	64254
VALTIGNVERON ALAISET TULOT MIINUS VEROT VID STATSBSKATTN. SKATTEPLIKTIGA INKOMSTER MINUS SKATTER ..	5549233	26123	93719	215033	405178
TULOT ULKCMAILTA INKOMSTER FRÅN UTLANDET	3526	0	2	17	70

15000- 19959	20000- 24999	25000- 29999	30000- 34999	35000- 39999	40000- 49999	50000- 59999	60000- 99999	100000-	TULOITTOMAT UTAN INKOMSTER
226298	223864	214245	200883	181503	321350	217387	278894	73031	0
88912	80737	73053	65795	59754	112778	90412	134327	41114	9
366311	403063	409749	398748	378969	759946	586642	975985	476199	27467
431936	498940	529424	536095	508336	962414	762879	1218610	519009	27794
2698531	2727965	2572905	2377379	2060717	3487298	2424706	3801886	1914267	80153
909316	960421	921195	882762	767821	1325977	900359	1477012	762302	17911
1859840	1833432	1710741	1553884	1339905	2246998	1579928	2412912	1188284	118599
227945	211447	189560	164225	138180	236862	174572	225276	53193	1947
10375	9637	8886	7800	6740	11236	8188	11089	2540	70
4628	3237	2291	1618	1113	1356	701	755	147	33
653	428	269	184	105	141	34	69	15	4
5460	5781	5887	5489	5062	8962	6909	9688	2266	35
-137	206	420	494	408	702	429	409	69	1
51	51	47	49	38	106	83	164	37	0
3585	9062	17267	25781	33469	93533	91502	201479	159792	3566
2708	7708	15429	23656	31297	89030	87878	193467	149611	3187
877	1311	1780	2032	2078	4308	3414	7596	9441	366
1	1	11	42	53	153	184	385	726	16
71855	82954	87886	88795	84132	158826	125368	198781	83246	3001
6268	7261	7689	7759	7347	13795	10746	16903	6762	244
5042	6661	7715	8224	8197	16483	13598	21953	9107	131
3975	4674	5021	5117	4885	9318	7435	11965	5251	115
4221	4099	3867	3490	2945	4738	3146	4482	1383	461
94980	114689	129440	139156	140959	296687	251775	455608	265543	7547
498047	513554	496017	462006	420274	786043	553370	801896	285305	-7332
118	96	117	147	114	562	601	1375	204	103

TAULUKKO 7B: METSÄTALOUESTA, MUTTA EI MAATALOUESTA, TULOJA SAANEIDEN LUONNOLLISTEN HENKILÖIDEN TULOT, VÄHENNYKSET
 JA VEROT TULOJOKUITAIN
 TABELL 7B: INKOMSTER, AVDRAG OCH SKATTER ENLIGT INKOMSTKLASS FÖR DE FYSISKA PERSONER, SOM FÅTT INKOMSTER FRÅN
 SKOGSBRUKET, MEN ICKE FRÅN LANTBRUKET
 TABLE 7B: INCOME, DEDUCTIONS AND TAXES BY SIZE OF INCOME FOR INDIVIDUALS, WHICH GOT INCOMES FROM FORESTRY, BUT
 NOT FROM AGRICULTURE

RAHAMÄÄRÄT - PENGAR I, 1000 MK	TULOJOKUOKKA - INKOMSTKLASS				
TULOT, VÄHENNYKSET JA VEROT INKOMSTER, AVDRAG OCH SKATTER	YHTEENSÄ SUMMA	10- 2999	3000- 5999	6000- 9999	10000- 14999
TULONSAAJIEN LUKU ANTAL INKOMSTTAGARE	130976	39285	17661	12597	8646
ALAIKÄISTEN LASTEN LUKU ANTAL MINDERÅRIGA BARN	32116	1228	1195	1392	1575
TULOT VALTION- JA KUNNALLISVEROTUKSESSA INKOMSTER VID STATS- OCH KOMMUNALBESKATTNINGEN					
VALTIONVERON ALAISET TULOT YHTEENSÄ VID STATSBEKATTNINGEN SKATTEPLIKTIGA INKOMSTER SAMMANLAGT .	2701606	45171	76697	98117	106236
KUNNALLISVERON ALAISET TULOT YHTEENSÄ VID KOMMUNALBEKATTN. SKATTEPLIKTIGA INKOMSTER SAMMANLAGT ..	2720820	45217	72572	96574	107586
1 TYÖTULGT ARBETSINKOMSTER					
1 RAAAPALKKA PENNINGLÖN	1558292	1550	4899	10052	18615
2 LUONTISEDUT NATURAFÖRMÄNER	1478299	815	3090	7120	14705
3 MUUT PALKKATULOT ANDRA LÖNEINKOMSTER	11476	6	30	88	204
4 PALVELURAHAT, TOIMITUSKIRJAIN LUNASTUKSET YMS. BETJÄNINGSAVGIFTER, EXPEDITIONSLÖSEN O.A. DYL.	63642	701	1714	2729	3559
5 HANKINTATYÖN ARVO METSÄTALOUESTA VÄRDET AV LEVERANSARBETE I SKOGSBRUKET	4624	16	54	85	121
6 HANKINTATYÖN ARVO METSÄTALOUESTA VÄRDET AV LEVERANSARBETE I SKOGSBRUKET	198	9	11	9	27
2 ELÄKETULGT PENSIOINSINKOMSTER					
1 ANSIO-, TAPATURMA- JA LIIKENNEVAKUUTUSELÄKKEET FÖRVÄRVS-, OLYCKSFALLS- OCH TRAFIKFÖRSÄKRINGSPENSIONER.	368829	7134	24690	37778	41789
2 MUUT ELÄKKEET ANDRA PENSIONER	367417	7092	24585	37650	41598
3 MUUT ELÄKKEET ANDRA PENSIONER	1364	33	91	119	186
3 MAATILATALOUDEN TULOT INKOMSTER AV GÅRDSBRUK					
A VALTIONVEROTUKSESSA VID STATSBEKATTNINGEN					
1 ANSIOTULO MAATILATALOUESTA FÖRVÄRVSINKOMST AV GÅRDSBRUK	363741	36045	44362	44955	37459
2 METSÄTALOUDEN PUHDAS TUOTTO NETTOINKOMST AV SKOGSBRUK	0	0	0	0	0
SIITÄ MAATILAMETSÄTALOUDEN ANSIOTULO DÄRAV FÖRVÄRVSINKOMST AV GÅRDENS SKOGSBRUK	363741	36045	44362	44955	37459
3 MAATILATALOUDEN MUU TUOTTO ANNAN INKOMST AV GÅRDSBRUK	108117	7725	12539	14974	13122
0 MAATILATALOUDEN MUU TUOTTO ANNAN INKOMST AV GÅRDSBRUK	0	0	0	0	0
B KUNNALLISVEROTUKSESSA VID KOMMUNALBEKATTNINGEN					
1 ANSIOTULO MAATILATALOUESTA FÖRVÄRVSINKOMST AV GÅRDSBRUK	319246	30092	36376	39909	34638
4 LIIKETULOT INKOMSTER AV RÖRELSE					
A VALTIONVEROTUKSESSA VID STATSBEKATTNINGEN					
1 ANSIOTULO LIIKKEESTÄ FÖRVÄRVSINKOMST AV RÖRELSE	154326	16	75	331	1411
2 MUU LIIKETULO ANNAN INKOMST AV RÖRELSE	114465	13	65	323	1342
3 MUU LIIKETULO ANNAN INKOMST AV RÖRELSE	39879	3	10	8	73
B KUNNALLISVEROTUKSESSA VID KOMMUNALBEKATTNINGEN					
1 ANSIOTULO LIIKKEESTÄ FÖRVÄRVSINKOMST AV RÖRELSE	160229	111	392	390	1159
2 MUU LIIKETULO ANNAN INKOMST AV RÖRELSE					

15000- 19955	20000- 24999	25000- 29999	30000- 34999	35000- 39999	40000- 49999	50000- 59999	60000- 99999	100000-	TULOTDMAT UTAN INKOMSTER
5644	4267	3832	4098	4658	9397	7112	8622	2189	2968
1231	1233	1235	1465	1905	5109	5038	7520	1928	62
98149	95576	105315	133509	174647	422887	388359	631166	325777	0
97891	95501	104910	134379	175026	424592	392949	640312	332924	387
26140	33257	45733	74665	117026	321314	303925	458496	140749	1871
22548	29849	42644	71831	113488	313831	295869	437584	123389	1536
201	165	179	197	347	918	1113	3763	4224	41
3207	3040	2819	2529	3043	5929	6425	15235	12415	297
152	192	67	88	131	625	480	1910	703	0
30	20	21	18	10	11	14	18	0	0
35229	30120	28181	27430	22162	34248	23305	33773	21882	1108
35088	30046	28106	27369	22103	34091	23180	33612	21790	1107
132	77	77	58	59	154	126	159	93	0
27032	19504	15713	14027	14372	25180	20916	33225	16217	14734
0	0	0	0	0	0	0	0	0	0
27032	19504	15713	14027	14372	25180	20916	33225	16217	14734
9413	6675	5060	4433	4669	8510	6986	10249	3586	176
0	0	0	0	0	0	0	0	0	0
24721	17890	14170	12424	12546	21847	19015	28946	12987	13685
2441	3610	5027	5782	6484	15739	12305	33145	65136	2824
2384	3538	4909	5654	6395	15315	11847	29332	32295	1053
59	70	120	128	91	428	459	3811	32848	1771
2385	3109	4617	5647	6276	15621	13184	37806	66814	2718

TAULUKKO 7B: (JATK.)

TABELL 7B: (FÖRTS.)

TABLE 7B: (CONT.)

TULOT, VÄHENNYKSET JA VEROT INKOMSTER, AVDRAG OCH SKATTER	TULOLUOKKA - INKOMSTKLASS				
	YHTEENSÄ SUMMA	10- 2999	3000- 5999	6000- 9999	10000- 14999
RAHAMÄÄRÄT - PENGAR I, 1000 MK					
5 AMMATITULOT INKOMSTER AV YRKE					
A VALTIONVEROTUKSESSA VID STATSBEKATTNINGEN	170624	151	474	1315	2449
1 ANSIOTULO AMMATISTA - FÖRVÄRVSINKOMST AV YRKE	149267	118	384	1174	2232
2 MUU TULO AMMATISTA - ANNAN INKOMST AV YRKE	21344	34	91	143	220
B KUNNALLISVEROTUKSESSA VID KOMMUNALBEKATTNINGEN	170974	157	466	1186	2232
6 KIINTEISTÖTULOT INKOMSTER AV FASTIGHET					
A VALTIONVEROTUKSESSA VID STATSBEKATTNINGEN	19940	313	623	764	882
B KUNNALLISVEROTUKSESSA VID KOMMUNALBEKATTNINGEN	20355	435	698	918	982
7 ASUNTO- JA VUOKRATULOT BOSTADS- OCH HYRESINKOMSTER					
1A ASUNTOTULOT VALTIONVEROTUKSESSA INKOMSTER AV BOSTAD VID STATSBEKATTNINGEN	2754	97	98	88	134
1B ASUNTOTULOT KUNNALLISVEROTUKSESSA INKOMSTER AV BOSTAD VID KOMMUNALBEKATTNINGEN	12979	2089	746	720	660
2 VUOKRATULOT HYRESINKOMSTER	15110	81	522	947	1110
8 OMAISUUSTULOT INKOMSTER AV FÖRMÖGENHET					
1 KORKEITULOT RÄNTEINKOMSTER	5058	123	243	346	376
2 OSINGGT DIVIDENDER	12142	166	315	395	444
9 TULOT YFTYMÄSTÄ INKOMST FRÅN SAMMANSLUTNING					
A VALTIONVEROTUKSESSA VID STATSBEKATTNINGEN	52100	528	1260	1388	1974
1 ANSIOTULO - FÖRVÄRVSINKOMST	29675	13	86	266	633
2 MUU TULO - ANNAN INKOMST	22414	515	1176	1123	1341
B KUNNALLISVEROTUKSESSA VID KOMMUNALBEKATTNINGEN	46731	464	903	1105	1727
10 MUUT TULOT ÖVRIGA INKOMSTER					
A VALTIONVEROTUKSESSA VID STATSBEKATTNINGEN	11235	193	342	606	593
B KUNNALLISVEROTUKSESSA VID KOMMUNALBEKATTNINGEN	53143	3102	2645	3265	4143
VÄHENNYKSET VALTION- JA KUNNALLISVEROTUKSESSA AVDRAGEN VID STATS- OCH KOMMUNALBEKATTNINGEN					
1 KOROT JA INDEKSIKOROTUKSET RÄNTOR OCH INDEXFÖRHÖJNINGAR	68350	888	1067	1649	1747
1 VAKITUISESTA ASUNNOSTA - FÖR STADIGVARANDE BOSTAD ...	47164	557	673	1025	1161
2 ANSIOTOIMINNASTA - FÖR FÖRVÄRVSVERKSAMHET	3136	35	16	15	13
3 MUUSTA - FÖR ANNAT	17977	278	355	598	575

15000- 19999	20000- 24999	25000- 29999	30000- 34999	35000- 39999	40000- 49999	50000- 59999	60000- 99999	100000-	TULOTTONAT UTAN INKOMSTER
3004	4256	5837	6789	9471	16530	17991	46930	54642	785
2812	4126	5636	6658	9332	16184	17715	45584	36673	639
192	130	205	126	138	344	274	1333	17967	147
2805	4012	5641	6894	9586	16888	18617	47366	54325	799
825	754	829	984	866	1324	1729	4286	5432	329
890	854	814	948	905	1347	1705	4233	5242	384
961	787	605	628	679	1351	1493	3488	4661	179
77	66	94	74	104	209	200	649	814	50
513	429	431	417	505	1148	1102	2336	1546	337
882	719	506	552	573	1137	1284	2832	3836	129
845	647	637	421	498	1020	910	2796	5630	1484
401	279	300	136	110	205	204	500	747	1088
432	355	329	274	380	803	696	2277	4882	394
1947	2494	2604	2809	3185	6040	5425	13209	8969	268
1021	1429	1519	1899	2076	4240	3655	8831	3884	123
922	1065	1082	907	1105	1799	1767	4381	5085	146
1737	2301	2298	2613	3022	5507	4959	11826	8139	130
517	588	562	434	447	907	904	2636	2392	114
1924	2292	1837	2248	1936	4181	4473	9312	11273	512
9845	9598	10277	13707	18297	46518	44378	70479	24227	424
1638	1708	1827	2418	3332	9272	10304	21240	11155	105
999	1097	1148	1647	2464	6906	7413	15301	6717	56
25	35	38	125	32	123	371	665	1643	0
604	569	642	646	839	2250	2514	5263	2795	49

TAULUKKO 7B: (JATK.)

TABELL 7B: (FORTS.)

TABLE 7B: (CONT.)

RAHAMÄÄRÄT - PENGAR I, 1000 MK	TULOLUOKKA - INKOMSTKLASS				
TULOT, VÄHENNYKSET JA VEROT INKOMSTER, AVDRAG OCH SKATTER	YHTEENSÄ SUMMA	10- 2999	3000- 5999	6000- 9999	10000- 14999
2 MATKAKULUT RESEKOSTNADER	55675	6	50	202	493
3 TULONHANKKIMISKUSTANNUKSET KOSTNADER FÖR INKOMSTENS FÖRVÄRVANDE	44875	48	135	337	671
4 PALKKATULOVÄHENNYS AVDRAG FÖR LÖNEINKOMST	17072	546	911	1222	1433
5 TYÖNANTAJALLE SUDRITETTU PÄIVÄ- JA ÄITIYSRAHA ÄT ARBETSGIVARE ERLAGD DAG- OCH MODERSKAPSPENNING	4285	0	2	10	48
6 HENKIVAKUUTUSMAKSUT PREMIER FÖR LIVSFÖRSÄKRING	9436	113	185	241	279
7 ELÄKEVAKUUTUSMAKSUT PENSIONSFÖRSÄKRINGSPREMIER	24833	819	1133	1224	1265
8 SAIRAUSKULUT SJKDOMSKOSTNADER	43445	3102	3827	4665	3618
9 TOISTUVAISUUSAVUSTUS PERIODISKT BIDRAG	299	0	3	10	10
10 VÄHENNYS KUOLLEEN HENKILÖN TULOSTA AVDRAG FRÅN AVLIDEN PERSONS INKOMST	1468	47	108	274	288
11 OMAISUUSTULOVÄHENNYS FÖRMÖGENHETSINKOMSTAVDRAG	14280	693	1108	1226	1126
12 VARALLISUUSVERON VÄHENNYS TULOSTA FÖRMÖGENHETSSKATTENS AVDRAGANDE FRÅN INKOMSTEN	422	0	0	0	0
VÄHENNYKSET VAIN VALTIONVEROTUKSESSA AVDRAGEN ENDAST VID STATSBEKATTNINGEN	572827	15596	26515	34809	37797
1 TULGLÄHTEN TAPPIO FÖRVÄRVSKÄLLANS FÖRLUST	13070	611	622	632	3689
2 KOLLUTUSVÄHENNYS UTBILDNINGSAVDRAG	3573	25	53	100	105
3 TYÖTULOVÄHENNYS ARBETSINKOMSTAVDRAG	400522	3957	10379	15744	18837
4 YLIMÄÄRÄINEN TYÖTULOVÄHENNYS EXTRA ARBETSINKOMSTAVDRAG	26155	267	659	1004	1669
5 PALKKAVÄHENNYS LÖNEAVDRAG	13625	0	1	26	117
6 PUOLISIVÄHENNYS AVDRAG FÖR MAKE/MAKA	108691	10509	14266	16321	12430
7 YKSINHUOLTAJAVÄHENNYS ENSAMFÖRSÖRJARAVIDRAG	3078	32	113	171	217
8 MUUT VÄHENNYKSET ÖVRIGA AVDRAG	4083	165	379	735	701
VÄHENNYKSET VAIN KUNNALLISVEROTUKSESSA AVDRAGEN ENDAST VID KOMMUNALBEKATTNINGEN	191730	40192	42585	31009	15452
1 ELATUSVELVOLLISUUSVÄHENNYS UNDERHÅLLNINGSSKYLDIGHETSAVDRAG	1428	24	37	46	59
2 OPISKELIJAVÄHENNYS STUDIEAVDRAG	816	21	148	197	160
3 INVALIDIVÄHENNYS INVALIDIAVDRAG	76029	19301	15853	12743	8431
4 VANHUUSVÄHENNYS ÅLDERDOMSAVDRAG	36630	13628	8024	5565	3250
5 YKSINHUOLTAJAVÄHENNYS ENSAMFÖRSÖRJARAVIDRAG	2062	289	216	205	172
6 LAPSI VÄHENNYS BARNAVDRAG	34060	689	878	1118	1262
7 PERLIVÄHENNYS GRUNDAVDRAG	34884	5833	16865	10243	1291
8 AHVENANMAAN ERIKOISVÄHENNYKSET SPECIELLA AVDRAG FÖR ÅLAND	1196	57	40	39	41
9 MUUT VÄHENNYKSET ÖVRIGA AVDRAG	4778	358	522	857	793

15000- 19999	20000- 24999	25000- 29999	30000- 34999	35000- 39999	40000- 49999	50000- 59999	60000- 99999	100000-	TULOTTOMAT UTAN INKOMSTER
821	1168	1763	2918	4641	13526	12841	15149	2050	47
1078	1296	1730	2433	3371	8718	8621	14639	1740	58
1255	1060	970	1143	1344	2604	1830	2145	609	0
116	204	193	352	549	1210	748	772	73	8
249	266	288	402	543	1491	1598	2812	957	12
1114	1095	1094	1357	1565	3102	2642	4647	3736	40
2458	1960	1710	1909	2269	5098	4446	6323	1997	63
1	0	1	2	1	4	41	66	160	0
141	57	78	142	37	108	112	66	10	0
917	735	606	599	631	1364	1217	2575	1413	70
0	0	1	2	0	7	1	45	352	14
29374	27916	29920	37506	47313	97125	74039	88974	25768	175
384	268	146	368	1039	584	705	685	3269	68
92	124	109	149	225	652	622	1038	274	5
18523	18968	21703	28567	36684	77553	59453	71968	18186	0
2118	2345	2496	2864	3167	5153	2485	1724	204	0
200	277	405	677	1055	2949	2794	4203	921	0
7483	5486	4657	4448	4584	9311	7460	8815	2824	97
155	202	178	235	343	598	345	378	111	0
372	248	228	183	201	335	235	228	70	3
8666	6057	5022	4762	4800	9627	8381	11707	3118	352
53	78	56	52	103	218	204	408	80	10
94	48	32	35	31	29	6	11	2	2
4968	3281	2537	2090	1532	2068	1293	1359	458	115
1735	1007	771	564	437	583	337	453	189	87
89	101	84	113	154	260	153	171	51	4
1014	1120	1208	1608	2236	5957	5951	8723	2173	123
262	109	60	58	41	74	31	16	1	0
51	52	44	51	76	116	183	335	110	1
405	272	237	189	217	351	257	246	65	9

TAULUKKO 7B: (JATK.)

TABELL 7B: (FORTS.)

TABLE 7B: (CONT.)

RAHAMÄÄRÄT - PENGAR I, 1000 MK	TULOLUOKKA - INKOMSTKLASS				
TULOT, VÄHENNYKSET JA VEROT INKOMSTER, AVDRAG OCH SKATTER	YHTEENSÄ SUMMA	10- 2999	3000- 5999	6000- 9999	10000- 14999
VÄHENNYKSET VALTIONVEROTUKSESSA YHTEENSÄ AVDRAGEN VID STATSBEKATTNINGEN SAMMANLAGT	854280	21891	35022	45819	48637
VÄHENNYKSET KUNNALLISVEROTUKSESSA YHTEENSÄ AVDRAGEN VID KOMMUNALBEKATTNINGEN SAMMANLAGT	473064	46502	51098	42011	26297
VALTIONVEROTUKSESSA VEROTETTAVA TULO VID STATSBEKATTNINGEN BEKATTNINGSBAR INKOMST	1876141	31006	46833	53597	60825
KUNNALLISVEROTUKSESSA VEROTETTAVA TULO VID KOMMUNALBEKATTNINGEN BEKATTNINGSBAR INKOMST	2268153	19591	24493	54758	80519
VERONALAISET VARAT SKATTEPLIKTIGA TILLGÅNGAR	10528548	957300	921315	948545	833287
VELAT JA VELVOITTEET GÄLD OCH FÖRPLIKTELSE	3180156	153439	178387	191459	197669
VEROTETTAVA VARALLISUUS BEKATTNINGSBAR FÖRMÖGENHET	7621931	787631	746321	767728	654724
PUOLISO- JA LAPSIVÄHENNYKSET MAKE/MAKA- OCH BARNAVDRAG	662429	47184	51043	60429	53487
VÄHENNYKSET VALTION TULOVEROSTA AVDRAGEN FRÅN STATSSKATTEN	41890	6601	4955	4067	2799
1 INVALIDIVÄHENNYKSET INVALIDAVDRAG	19312	4897	4034	3229	2139
2 VANHUUSVÄHENNYKSET ÄLCERDOMSAVDRAG	3441	1383	825	572	337
3 HUOLTAJAVÄHENNYKSET FÖRSÖRJARAVDRAG	19083	740	569	560	582
4 VÄHENNYKSEN SIIRTO PUOLISOIDEN KESKEN ÖVERFÖRING AV AVDRAG MELLAN MAKAR	873	-145	-155	-65	-47
5 ELATUSVELVOLLISUUSVÄHENNYKSET UNDERHÅLLNINGSSKYLDIGHETS AVDRAG	442	11	13	15	16
VALTIONVEROT YHTEENSÄ STATSSKATTER SAMMANLAGT	283979	194	562	698	1194
1 TULOVERO INKOMSTSKATT	267473	82	389	355	573
2 VARALLISUUSVERO FÖRMÖGENHETSKATT	15683	90	171	325	595
3 VERKKOROTUS SKATTEFÖRHÖJNING	601	0	0	0	8
KUNNALLISVERO KOMMUNALSKATT	374404	3235	4066	9084	13385
KIRKKO- JA KIRKON KYRKOSKATT	30995	268	335	773	1130
KANSAINVÄKÄVÄKUU- TUSMAKSU FOLK- PENSIONS AVGIFT	36405	41	60	269	533
SAIRAUSVÄKÄVÄKUU- TUSMAKSU SJUKFÖRSÄ- KRINGS AVGIFT	22078	36	55	398	716
METSÄNHOITOMAKSU SKOGSVÄRDS AVGIFT	14958	1299	1834	1974	1673
VEROT JA VERONLUCNTEISET MAKSUT YHTEENSÄ SKATTER OCH AVGIFTER AV SKATTENATUR SAMMANLAGT	763282	5141	7031	13300	18643
VALTIONVERON ALAISET TULOT MIINUS VEROT VID STATSBEKATTNINGEN. SKATTEPLIKTIGA INKOMSTER MINUS SKATTER ..	1938432	40016	69670	84831	87598
TULOT ULKOMAILTA INKOMSTER FRÅN UTLANDET	3059	0	16	33	70

15000- 19999	20000- 24999	25000- 29999	30000- 34999	35000- 39999	40000- 49999	50000- 59999	60000- 99999	100000-	TULOTTOMAT UTAN INKOMSTER
39000	37360	40043	51008	65348	143110	118026	158955	49888	173
18315	15463	15132	18234	22832	55600	52358	81703	27280	239
58978	57923	65102	82464	109965	279302	270311	471828	275357	12650
78980	79439	89208	115373	151359	367847	339249	554878	299553	12906
606594	481076	418874	432147	478775	935412	858779	1512707	1105977	37760
141432	128369	116340	143153	166469	326851	308787	582853	539926	5022
474569	362787	312901	302908	327634	639998	575230	972533	601687	95280
36876	30213	27430	28147	33724	80196	76064	107034	29630	972
1751	1438	1439	1623	1910	4321	3922	5555	1435	74
1258	839	659	527	382	530	324	338	108	48
147	64	39	24	11	19	7	11	1	1
466	550	654	878	1275	3318	3302	4907	1261	21
-18	8	70	172	198	389	237	185	44	0
18	23	19	20	32	65	62	118	28	2
1556	2179	3188	5298	9109	32001	40116	94506	91456	1882
893	1433	2431	4504	8283	30572	38769	91181	86405	1603
684	750	732	782	798	1353	1267	3169	4692	275
3	1	2	8	9	45	49	140	333	3
13101	13181	14797	19156	25174	61024	56226	91562	49015	1398
1056	1094	1232	1596	2120	5109	4645	7500	3985	112
666	832	1086	1713	2529	6623	6295	10385	5291	82
714	752	853	1142	1525	3688	3410	5644	3087	58
1148	828	653	555	565	1043	898	1378	552	558
18364	18915	21843	29489	41009	109499	111567	210970	153407	4104
79779	76657	83487	104021	133628	313375	276778	420190	172361	-3959
50	113	97	145	88	458	566	762	532	89

TAULUKKO 8A: VILJELIJÄN JA PUOLISON KESKIMÄÄRÄISET VALTIONVERON ALAISET KOKONAISTULOT MAATILATALOUDEN NETTOTULOJEN OSUUDEN MUKAAN VILJELIJÄN TULOISTA LÄÄNEITTÄIN JA KOKO MAAN TILASUURUUSLUOKITTAIN, MK
 TABELL 8A: JORDBRUKARENS OCH MAKANS STATSSKATTEPLIKTIGA MEDELINKOMSTER ENLIGT GÅRDSBRUKETS NETTOINKOMSTERS ANDEL AV JORDBRUKARENS INKOMSTER LÄNSVIS OCH ENLIGT LÄGENHETSSTORLEKSKLASS FÖR HELA RIKET, MK
 TABLE 8A: AVERAGE INCOME SUBJECT TO STATE TAXATION OF FARMER AND WIFE BY PART OF FARM INCOME OF FARMER'S TOTAL INCOME BY PROVINCES AND SIZE GROUPS OF WHOLE COUNTRY, MKS

LÄÄNI LÄN	KUN MAATILATALOUDEN NETTOTULOJEN OSUUS ON OÄ GÅRDSBRUKETS NETTOINKOMSTERS ANDEL ÄR				VILJELIJÄN KOKONAISTULOISTA AV JORDBRUKARENS TOTALA INKOMSTER			
	0- 24%	25- 49%	50- 74%	75-100%	0- 24%	25- 49%	50- 74%	75-100%
	MK	MK	MK	MK	MK	MK	MK	MK
UUDENMAAN								
NYLANDS.....	60251	49846	44005	53696	45228	31705	25858	33893
TURUN JA PÄRJÄN								
ÅBO OCH BJÖRNEBORG.	51867	43702	35129	48011	38527	24908	21706	29418
AHVENANMAA								
ÅLAND.....	60566	61494	47743	60316	48779	31801	29667	37446
HÄMEEN								
TAVASTEHUS.....	54476	48103	38027	50460	40915	26765	23557	31875
KYMEN								
KYMMENE.....	51117	50527	38122	50394	41416	30706	24462	31117
MIKKELIN								
S:t MICHELS.....	49122	46337	36144	45012	37829	29053	24146	29062
POHJOIS-KARJALAN								
NORRA KARELEN.....	41216	38694	30135	41318	32807	23631	20027	25000
KUOPION								
KUOPIO.....	44079	42957	33818	45202	34239	25323	20618	27877
KESKI-SUOMEN								
MELLERSTA FINLANDS..	48534	40459	31064	40745	36493	24362	20323	25919
VAAASAN								
VASA.....	49744	45760	38994	46343	36619	27710	22630	28241
OULUN								
ULEÄBORG.....	40163	34280	31811	39774	32210	18966	19056	24147
LAPIIN								
LAPPLANDS.....	41077	29002	26439	29854	31246	17796	17488	17578
KOKO MAA								
HELA RIKET.....	48454	42810	35424	45851	36796	25156	21856	28408
KOKO MAAN TILASUU- RUUSLUOKKA, HA LÄGENHETSSTORLEKSKLASS FÖR HELA RIKET, MA								
2 - 4.9.....	43958	23349	16926	16520	33321	14930	11421	11229
5 - 9.9.....	47188	37064	27160	29758	36480	21962	17494	18962
10 - 19.9.....	53276	55113	42951	46827	40352	32841	26140	28878
20 - 29.9.....	59269	73150	59279	65232	43282	44604	34172	39490
30 - 49.9.....	63237	83942	76851	80187	44269	50570	44539	50331
50 - 99.9.....	104754	100241	95116	96178	75877	72185	54937	65522
100 -	117263	126779	128603	123739	97004	103613	104942	94754

TAULUKKO 9: VILJELIJÄN JA PUOLISON KESKIMÄÄRÄISET VERONALAISET TULOT JA VARALLISUUS VILJELIJÄN IÄN MUKAAN, MK
 TABELL 9: JORDBRUKARENS OCH MAKANS MEDELINKOMSTER OCH FÖRMÖGENHET ENLIGT JORDBRUKARENS ÅLDER, MK
 TABLE 9: AVERAGE INCOME SUBJECT TO TAXATION AND PROPERTY OF FARMER AND WIFE BY FARMER'S AGE, MKS

KOKO MAA HELA RIKET	KUN VILJELIJÄN IKÄ OLI VUONNA 1981 (VUOTTA) OCH JORDBRUKARENS ÅLDER VAR ÅR 1981 (ÅR)																	
	- 19		20 - 24		25 - 34		35 - 44		45 - 54		55 - 64		65 - 74		75 -		YHTEENSÄ SAMMANLAGT	
	MK	%	MK	%	MK	%	MK	%	MK	%	MK	%	MK	%	MK	%	MK	%
PUOLISOIDEN VERONALAISET TULOT YHTEENSÄ																		
MAKARNAS SKATTEPLIKTIGA INKOMSTER SAMMANLAGT																		
VALTIONVEROTUKSESSA																		
VID STATSBESKATTNINGEN.....	14585	100	32850	100	52492	100	61023	100	53388	100	38768	100	25372	100	16335	100	44543	100
KUNNALLISVEROTUKSESSA																		
VID KOMMUNALBESKATTNINGEN...	14233		32276		51893		60709		53342		38784		25717		16426		44481	
1. PALKKA-, ELÄKE- YM. TULOT YHTEENSÄ																		
LÖNE-, PENSION- MM. INKOMSTER SAMMANLAGT																		
VILJELIJÄ	6086	42	14104	43	22930	44	23995	39	18045	34	12156	31	9496	37	4710	29	15969	36
JORDBRUKARE.....	5780	40	11036	34	14730	28	14966	25	11862	22	8435	22	6993	28	3102	19	10581	24
PUOLISO																		
MAKA.....	305	2	3068	9	8200	16	9029	15	6182	12	3721	10	2502	10	1608	10	5388	12
2. MAATILATALOUDEN TULOT GÄRDSBRUKETS INKOMSTER																		
VALTIONVEROTUKSESSA																		
VID STATSBESKATTNINGEN.....	6920	47	16952	52	25904	49	32218	53	31169	58	24286	63	14707	58	10605	65	25456	57
MAATILATALOUDEN ANSIOTULO																		
GÄRDSBRUKETS FÖRVÄRVS-																		
INKOMST.....	4543	31	12024	37	19639	37	24717	41	24222	45	18327	47	9596	38	5600	34	19131	43
MAATILATALOUDEN MUUT TULOT																		
ÖVRIGA INKOMSTER AV GÄRDS-																		
BRUKET.....	394	3	429	1	850	2	1347	2	1016	2	700	2	645	3	685	4	896	2
METSÄTALOUDEN ANSIOTULO																		
SKOGSBRUKETS FÖRVÄRVS-																		
INKOMST.....	970	7	2016	6	2372	5	2563	4	2505	5	2295	6	1985	8	1900	12	2334	5
METSÄTALOUDEN MUUT TULOT																		
ÖVRIGA INKOMSTER AV SKOGS-																		
BRUKET.....	1014	7	2408	7	2825	5	3189	5	3124	6	2826	7	2430	10	2366	14	2880	6
METSÄTALOUDEN PUHDAS TULO																		
SKOGSBRUKETS RENA INKOMST.																		
KUNNALLISVEROTUKSESSA																		
VID KOMMUNALBESKATTNINGEN...	6428		16103		24921		31387		30544		23865		14404		10331		24882	
3. KIINTEISTÖ-, LIIKE-, AMMATTI-, VARALLISUUS- YM. TULOT																		
FASTIGHETS-, AFFÄRS-, YRKES-, FÖRMÖGENHETS- MM. INKOMSTER																		
VALTIONVEROTUKSESSA																		
VID STATSBESKATTNINGEN.....	1523		1790		3706		4861		4251		2406		1246		1029		3185	
KUNNALLISVEROTUKSESSA																		
VID KOMMUNALBESKATTNINGEN...	1720		2075		4101		5392		4846		2870		1905		1406		3714	
PUOLISOIDEN VEROTETTAVAT TULOT YHTEENSÄ																		
MAKARNAS BESKATTNINGSBARA INKOMSTER SAMMANLAGT																		
VALTIONVEROTUKSESSA																		
VID STATSBESKATTNINGEN.....	10576		21590		33933		40631		36264		26159		16843		10658		29833	
KUNNALLISVEROTUKSESSA																		
VID KOMMUNALBESKATTNINGEN...	11904		28080		44456		52495		47156		33892		20698		12417		38481	
MAATILATALOUDEN VARAT																		
GÄRDSBRUKETS TILLGÅNGAR.....																		
OMA ASUNTO, NETTOVEROTUSARVO	50092	65	130447	75	155187	70	153152	65	124630	64	92139	65	68049	66	59855	69	111904	65
EGEN BOSTAD, NETTOBESKATTNINGS-																		
VÄRDE.....	8728	11	22418	13	31909	14	37063	16	32596	17	23669	17	15389	15	11092	13	27201	16
PUOLISOIDEN VERONALAISET																		
VARAT YHTEENSÄ																		
MAKARNAS SKATTEPLIKTIGA																		
TILLGÅNGAR SAMMANLAGT.....	76498	100	173231	100	222983	100	234571	100	194662	100	142807	100	103087	100	86304	100	170917	100
MAATILATALOUDEN KOHDISTUVAT																		
VELAT																		
GÄRDSBRUKETS SKULDER.....	36811	90	129620	90	129485	83	97682	80	57071	80	27188	80	9322	80	4287	76	53316	81
VELAT YHTEENSÄ																		
SKULDER SAMMANLAGT.....	41130	100	143357	100	155085	100	122830	100	71502	100	33845	100	11670	100	5670	100	66030	100
PUOLISOIDEN VEROTETTAVA																		
VARALLISUUS YHTEENSÄ																		
MAKARNAS BESKATTNINGSBARA																		
FÖRMÖGENHET SAMMANLAGT.....																		
40309		53586		84305		120671		126859		110369		91712		80762		109474		

TAULUKKO 9A: VILJELIJÄN JA PUOLISON KESKIMÄÄRÄISET VALTIONVERON ALAISET KOKONAISTULOT VILJELIJÄN IÄN MUKAAN LÄÄNEITTÄIN
 JA KOKO MAAN TILASUURUUSLUOKITTAIN, MK
 TABELL 9A: JORDBRUKARENS OCH MAKANS STATSSKATTEPLIKTIGA MEDELINKOMSTER ENLIGT JORDBRUKARENS ÅLDER LÄNSVIS OCH ENLIGT
 LÄGENHETSSTORLEKSKLASS FÖR HELA RIKET, MK
 TABLE 9A: AVERAGE INCOME SUBJECT TO STATE TAXATION OF FARMER AND WIFE BY FARMER'S AGE BY PROVINCES AND SIZE GROUPS
 OF WHOLE COUNTRY, MKS

LÄÄNI LÄN	KUN VILJELIJÄN IKÄ OLI VUONNA 1981 (VUOTTA) OÄ JORDBRUKARENS ÅLDER VAR ÅR 1981 (ÅR)								YHTEENSÄ SAMMANLAGT
	- 19	20 - 24	25 - 34	35 - 44	45 - 54	55 - 64	65 - 74	75 -	
	MK	MK	MK	MK	MK	MK	MK	MK	MK
UUDENMAAN - NYLANDS.....	20002	37369	59391	70916	64743	48328	31586	22614	53425
TURUN JA PORIN - ÅBO OCH BJÖRNEBORGS..	10570	35863	57911	67171	57300	40474	25376	14730	46548
AHVENANMAA - ÅLAND.....	24035	19980	59524	77062	75265	58319	37576	10803	58151
HÄMEEN - TAVASTENUS.....	11953	34324	57353	65481	58383	43229	29463	20715	49235
KYMEN - KYMMENE.....	17957	32064	56468	62689	57051	42724	30365	19150	48711
MIKKELIN - S:T MICHELS.....	22902	33649	48967	57186	51825	39005	28636	24467	44375
POHJOIS-KARJALAN - NORRA KARELENS....	9671	31807	44982	53429	46650	34508	22876	16013	39089
KUOPION - KUOPIO.....	19155	27849	49191	56642	49473	37176	25115	16630	42887
KESKI-SUOMEN - MELLERSTA FINLANDS....	10481	32343	47392	56814	48016	35683	24096	17195	40933
VAASAN - VASA.....	18607	37937	56087	62473	55330	39321	24708	12576	46247
OULUN - ULEÅBORGS.....	10363	26816	44950	53706	46891	32236	20105	13292	37909
LAPIN - LAPPLANDS.....	5130	24035	39486	48668	43414	30964	18782	10125	34128
KOKO MAA - HELA RIKET.....	14585	32850	52492	61023	53388	38768	25372	16335	44543
KOKO MAAN TILASUURUUSLUOKKA, HA LÄGENHETSSTORLEKSKLASS FÖR HELA RIKET, HA									
2 - 4.9.....	8277	31397	53348	59806	47381	28972	15401	9436	32026
5 - 9.9.....	13549	29233	46587	52003	43660	31067	21250	14412	35597
10 - 19.9.....	22742	33033	49309	56749	52824	43860	35676	27488	48186
20 - 29.9.....	32203	39176	59317	69819	69355	60775	50669	39265	64319
30 - 49.9.....	14956	40962	68245	83784	82476	74949	69433	56174	77899
50 - 99.9.....		55086	83594	102374	100650	93970	96318	71258	96946
100 -	10650	37590	83404	132733	104117	119636	214951	361900	123177

TAULUKKO 10: VILJELIJÄN JA PUOLISON KESKIMÄÄRÄISET VEROT, MK JA % VILJELIJÄN JA PUOLISON VERONALAISESTA TULOSTA
 VALTIONVEROTUKSESSA LÄÄNEITTÄIN JA TILASUURUUSLUOKITTAIN
 TABLE 10: JORDBRUKARENS OCH MAKANS SKATTER I MEDEL TAL, MK OCH % AV JORDBRUKARENS OCH MAKANS SKATTEPLIKTIGA INKOMST
 VID STATSBSKATTNINGEN ENLIGT LÄN OCH LÄGENHETENS STORLEKSKLASS
 TABLE 10: AVERAGE TAXES OF FARMER AND WIFE, MKS AND % OF FARMER'S AND WIFE'S INCOME SUBJECT TO STATE TAXATION
 BY PROVINCES AND SIZE GROUPS

LÄÄNI LÄN	TILASUURUUSLUOKKA, VILJELYKSESSÄ OLEVAA PELTOHEHTAARIA LÄGENHETENS STORLEKSKLASS, BRUKAD ÅKERHEKTAR															
	2- 4.9		5- 9.9		10-19.9		20-29.9		30-49.9		50-99.9		100-		YHTEENSÄ SAMMANLAGT	
	MK	%	MK	%	MK	%	MK	%	MK	%	MK	%	MK	%	MK	%
UUDENMAAN - NYLANDS.....	10868	27	9309	24	12328	26	16408	27	22738	31	33424	36	59834	48	15025	28
VALTION TULOVERO																
STATENS INKOMSTSKATT.....	4198	11	2752	7	3666	8	4993	8	8344	11	14556	16	25840	21	5089	10
KUNNALLISVERO																
KOMMUNALSKATT.....	5212	13	5067	13	6562	14	8488	14	10330	14	13028	14	16954	13	7342	14
VARALLISUUSVERO																
FÖRMÖGENHETSSKATT.....	106	0	75	0	221	0	366	1	864	1	1617	2	11539	9	432	1
TURUN JA PORIN - ÅBO OCH B:GORGS..	7446	24	7939	23	11474	24	17437	28	23976	31	34339	36	48676	39	12063	26
VALTION TULOVERO																
STATENS INKOMSTSKATT.....	2057	7	1947	6	2925	6	5442	9	8771	11	14875	15	21651	17	3584	8
KUNNALLISVERO																
KOMMUNALSKATT.....	4228	13	4651	13	6551	14	9034	14	11153	14	13860	14	17642	14	6441	14
VARALLISUUSVERO																
FÖRMÖGENHETSSKATT.....	44	0	31	0	88	0	234	0	584	1	1229	1	3436	3	156	0
ÄRVENANMAA - ÅLAND.....	10814	25	11688	25	19098	28	23737	29	33278	33	45010	35			15608	27
VALTION TULOVERO																
STATENS INKOMSTSKATT.....	3779	9	3768	8	6783	10	9206	11	14560	14	22504	18			5623	10
KUNNALLISVERO																
KOMMUNALSKATT.....	5317	12	6067	13	9257	13	10802	13	14000	14	16602	13			7530	13
VARALLISUUSVERO																
FÖRMÖGENHETSSKATT.....	93	0	13	0	130	0	175	0	258	0	810	1			99	0
HÄMEEN - TAVASTEHUS.....	7749	23	8629	23	12182	25	19066	29	26198	33	42159	41	63779	42	13374	27
VALTION TULOVERO																
STATENS INKOMSTSKATT.....	2259	7	2167	6	3182	7	6185	9	10166	13	18415	18	35765	23	4154	8
KUNNALLISVERO																
KOMMUNALSKATT.....	4215	13	4917	13	6715	14	9284	14	11291	14	15627	15	17776	12	6770	14
VARALLISUUSVERO																
FÖRMÖGENHETSSKATT.....	106	0	94	0	244	1	641	1	1081	1	2699	3	5424	4	370	1
KYMEN - KYMMENE.....	8141	24	9093	24	13168	26	18871	28	24376	31	35633	36			12741	26
VALTION TULOVERO																
STATENS INKOMSTSKATT.....	2349	7	2170	6	3349	7	5727	8	8672	11	15898	16			3545	7
KUNNALLISVERO																
KOMMUNALSKATT.....	4496	13	5243	14	7342	14	9793	15	11472	15	14148	14			6895	14
VARALLISUUSVERO																
FÖRMÖGENHETSSKATT.....	62	0	127	0	259	1	402	1	707	1	1232	1			242	1
MIKKELIN - S:T MICHELS.....	7566	24	9086	24	15874	28	22950	32	32937	37	56428	48			11742	26
VALTION TULOVERO																
STATENS INKOMSTSKATT.....	2053	6	1776	5	4274	8	7875	11	13001	15	27451	23			3050	7
KUNNALLISVERO																
KOMMUNALSKATT.....	4193	13	5383	14	8150	14	10158	14	13193	15	16717	14			6243	14
VARALLISUUSVERO																
FÖRMÖGENHETSSKATT.....	122	0	260	1	806	1	1501	2	2145	2	6158	5			483	1
POHJOIS-KARJALAN - NORRA KARELENS.	6147	22	7308	22	11494	24	19005	29	20626	29	33387	33			9296	24
VALTION TULOVERO																
STATENS INKOMSTSKATT.....	1460	5	1287	4	2521	5	5712	9	6633	9	14372	14			2092	5
KUNNALLISVERO																
KOMMUNALSKATT.....	3673	13	4632	14	6829	15	9997	15	10474	15	13502	13			5514	14
VARALLISUUSVERO																
FÖRMÖGENHETSSKATT.....	26	0	60	0	140	0	312	0	372	1	1270	1			99	0
KUOPION - KUOPIO.....	6516	22	7813	22	12576	25	20166	29	26478	32	39331	40			10724	25
VALTION TULOVERO																
STATENS INKOMSTSKATT.....	1495	5	1477	4	2869	6	6093	9	9542	12	16700	17			2582	6
KUNNALLISVERO																
KOMMUNALSKATT.....	3938	13	4893	14	7352	15	10466	15	12403	15	15031	15			6194	14
VARALLISUUSVERO																
FÖRMÖGENHETSSKATT.....	29	0	58	0	214	0	482	1	806	1	2483	3			166	0
KESKI-SUOMEN - MELLERSTA FINLANDS.	7279	23	8128	23	12445	26	20844	31	25899	35	43008	44	36090	48	10363	25
VALTION TULOVERO																
STATENS INKOMSTSKATT.....	1855	6	1684	5	2903	6	6388	9	9263	12	19381	20	8048	11	2561	6
KUNNALLISVERO																
KOMMUNALSKATT.....	4218	13	4871	14	6937	14	10093	15	10610	14	14190	15	10175	13	5744	14
VARALLISUUSVERO																
FÖRMÖGENHETSSKATT.....	43	0	123	0	436	1	1097	2	2426	3	3794	4	15060	20	314	1

TAULUKKO 10: VIJELIJÄN JA PUOLISON KESKIMÄÄRÄISET VEROT, MK JA % VIJELIJÄN JA PUOLISON VERONALAISESTA TULOSTA
 VALTIONVEROTUKSESSA LÄÄNEITTÄIN JA TILASUURUUSLUOKITTAIN
 TABELL 10: JORDBRUKARENS OCH MAKANS SKATTER I MEDEL TAL, MK OCH % AV JORDBRUKARENS OCH MAKANS SKATTEPLIKTIGA INKOMST
 VID STATSBEKATTNINGEN ENLIGT LÄN OCH LÄGENHETENS STORLEKSKLASS
 TABLE 10: AVERAGE TAXES OF FARMER AND WIFE, MKS AND % OF FARMER'S AND WIFE'S INCOME SUBJECT TO STATE TAXATION
 BY PROVINCES AND SIZE GROUPS

LÄÄNI LÄN	TILASUURUUSLUOKKA, VIJELYKSESSÄ OLEVAA PELTOHEHTAARIA LÄGENHETENS STORLEKSKLASS, BRUKAD ÅKERHEKTAR															
	2- 4.9		5- 9.9		10-19.9		20-29.9		30-49.9		50-99.9		100-		YHTEENSÄ SAMMANLAGT	
	MK	%	MK	%	MK	%	MK	%	MK	%	MK	%	MK	%	MK	%
VAASAN - VASA.....	8313	24	8913	24	12032	25	17801	27	25059	31	33541	34	60172	44	11703	25
VALTION TULOVERO																
STATENS INKOMSTSKATT.....	2212	7	2092	6	2847	6	5159	8	8983	11	13592	14	29618	22	3044	7
KUNNALLISVERO																
KOMMUNALSKATT.....	4817	14	5368	14	7162	15	9773	15	12333	15	15150	15	22244	16	6758	15
VARALLISUUSVERO																
FÖRMÖGENHETSSKATT.....	28	0	19	0	38	0	97	0	195	0	294	0	2510	2	44	0
OULUN - ULEÅBORGS.....	6799	22	6816	21	9639	23	14828	26	21349	29	25834	32	26110	34	8760	23
VALTION TULOVERO																
STATENS INKOMSTSKATT.....	1711	6	1276	4	1842	4	3863	7	6975	10	9763	12	10700	14	1949	5
KUNNALLISVERO																
KOMMUNALSKATT.....	4061	13	4380	14	6139	15	8595	15	11281	15	12512	15	12031	16	5376	14
VARALLISUUSVERO																
FÖRMÖGENHETSSKATT.....	14	0	8	0	28	0	53	0	100	0	191	0	169	0	22	0
LAPIN - LAPPLANDS.....	7314	23	6688	21	9015	22	12225	23	17217	26					7463	22
VALTION TULOVERO																
STATENS INKOMSTSKATT.....	1909	6	1323	4	1854	5	2570	5	4601	7					1663	5
KUNNALLISVERO																
KOMMUNALSKATT.....	4308	13	4240	13	5562	14	7495	14	9831	15					4577	13
VARALLISUUSVERO																
FÖRMÖGENHETSSKATT.....	10	0	11	0	73	0	59	0	52	0					22	0
KOKO MAA - HELA RIKET.....	7512	23	8109	23	12034	25	18008	28	24401	31	35694	37	52594	43	11360	26
VALTION TULOVERO																
STATENS INKOMSTSKATT.....	2039	6	1784	5	2938	6	5466	9	8917	11	15437	16	23810	19	3088	7
KUNNALLISVERO																
KOMMUNALSKATT.....	4287	13	4883	14	6907	14	9383	15	11303	15	14103	15	16808	14	6277	14
VARALLISUUSVERO																
FÖRMÖGENHETSSKATT.....	47	0	67	0	181	0	355	1	714	1	1611	2	6666	5	183	0

TAULUKKO 10A: VILJELIJÄN JA PUOLISON KESKIMÄÄRÄINEN METSÄNHÖITOMAKSU LÄÄNEITTÄIN JA TILASUURUUSLUOKITTAIN, MK
 TABELL 10A: JORDBRUKARENS OCH MAKANS GENOMSNITTLIGA SKOGSVÅRDSAVGIFT ENLIGT LÄN OCH LÄGENHETENS STORLEKSKLASS, MK
 TABLE 10A: AVERAGE FORESTRY PAYMENT OF FARMER AND WIFE BY PROVINCES AND SIZE GROUPS, MKS

LÄÄNI LÄN	TILASUURUUSLUOKKA, VILJELYKSESSÄ OLEVAA PELTOHEHTAARIA LÄGENHETENS STORLEKSKLASS, BRUKAD ÅKERHEKTAR							YHTEENSÄ SAMMANLAGT
	2- 4.9	5- 9.9	10-19.9	20-29.9	30-49.9	50-99.9	100-	
	MK	MK	MK	MK	MK	MK	MK	MK
UUDENMAAN - NYLANDS.....	63	138	223	364	515	694	1171	281
TURUN JA PORIN - ÅBO OCH BJÖRNEBORGS.	61	132	227	344	493	675	1052	217
AHVENANMAA - ÅLAND.....	50	99	177	271	263	162		129
HÄMEEN - TAVASTEHS.....	115	212	321	509	639	909	831	324
KYMEN - KYMMENE.....	159	272	381	439	531	710		335
MIKKELIN - S:T MICHELS.....	201	374	593	799	956	1553		427
POHJOIS-KARJALAN - NORRA KARELENS....	120	241	339	448	462	659		259
KUOPION - KUOPIO.....	121	217	339	474	592	933		271
KESKI-SUOMEN - MELLERSTA FINLANDS....	150	285	469	707	903	1337	685	344
VAASAN - VASA.....	46	97	157	214	258	318	274	132
GULUN - ULEÅBORGS.....	80	139	167	197	234	231	194	142
LAPIN - LAPPLANDS.....	94	158	203	229	228			145
KOKO MAA - HELA RIKET.....	100	189	275	372	494	701	969	238

TAULUKKO 10B: VARALLISUUSVEROA MAKSANEIDEN VILJELIJÖIDEN JA PUOLISOIDEN SUHTEELLINEN LUKUMÄÄRÄ KAIKKIIN VILJELIJÖIHIN
 JA PUOLISIOIHIN VERRATTUNA LÄÄNEITTÄIN JA TILASUURUUSLUOKITTAIN, %
 TABELL 10B: ANDEL AV JORDBRUKARE OCH MAKOR, SOM HAFT FÖRMÖGENHETSSKATT, LÄNSVIS OCH LÄGENHETENS STORLEKSKLASS, %
 TABLE 10B: NUMBER OF FARMERS AND WIVES, WHICH HAVE HAD PROPERTY TAX, BY PROVINCES AND SIZE GROUPS, %

LÄÄNI LÄN	TILASUURUUSLUOKKA, VILJELYKSESSÄ OLEVAA PELTOHEHTAARIA LÄGENHETENS STORLEKSKLASS, BRUKAD ÅKERHEKTAR							YHTEENSÄ SAMMANLAGT
	2- 4.9	5- 9.9	10-19.9	20-29.9	30-49.9	50-99.9	100-	
UUDENMAAN - NYLANDS.....	5.6	6.4	11.8	27.8	42.7	54.5	60.0	14.2
TURUN JA PORIN - ÅBO OCH BJÖRNEBORGS.	2.2	3.2	9.0	21.5	33.2	42.1	53.1	10.3
AHVENANMAA - ÅLAND.....	3.6	3.4	13.1	19.1	20.8	40.0		5.5
HÄMEEN - TAVASTEHS.....	4.3	7.1	18.5	38.3	46.3	60.7	64.7	18.1
KYMEN - KYMMENE.....	6.9	12.4	23.7	31.9	38.8	44.4		18.0
MIKKELIN - S:T MICHELS.....	8.3	22.2	44.4	56.9	65.6	63.3		23.0
POHJOIS-KARJALAN - NORRA KARELENS....	2.2	6.2	15.2	25.8	25.6	33.3		8.4
KUOPION - KUOPIO.....	2.6	6.7	18.3	31.2	44.4	62.5		11.6
KESKI-SUOMEN - MELLERSTA FINLANDS....	4.3	11.0	29.0	48.6	56.6	79.2	75.0	12.9
VAASAN - VASA.....	1.9	2.4	5.3	10.9	21.6	26.9	40.0	4.6
GULUN - ULEÅBORGS.....	0.9	1.5	3.5	7.9	12.9	20.2	25.0	2.7
LAPIN - LAPPLANDS.....	1.5	1.5	5.7	9.6	10.0			2.4
KOKO MAA - HELA RIKET.....	3.1	6.3	14.0	24.4	35.7	47.1	54.7	10.5

TAULUKKO 19: VIILJELIJÄN, PUOLISON JA YKSINÄISEN VIILJELIJÄN TULOT KESKIMÄÄRIN LÄÄNEITTÄIN JA KOKO MAAN TILASUURUS-
LUOKITTAIN, MK
TABELL 19: JORDBRUKARENS, MAKANS OCH ENSAMMA JORDBRUKARENS INKOMSTER I MEDEL TAL LÄNSVIS OCH ÉNLIGT LÄGENHETSSTOR-
LEKSKLASS FÖR HELA RIKET, MK
TABLE 19: AVERAGE INCOMES OF FARMER, WIFE AND NON-MARRIED FARMER BY PROVINCES AND SIZE GROUPS OF WHOLE COUNTRY
MKS

LÄÄNI LÄN	MAATILATALOUDEN ANSIOTULO GÄRDSBRUKETS FÖRVÄRVSINKOMST			METSÄTALOUDEN PUHDAS TULO NETTOINKOMST AV SKOGSBRUKET			MAATILATALOUDEN MUUT TULOT ÖVRIGA INKOMSTER AV GÄRDS- BRUKET		
	VILJELIJÄ BRUKARE	PUOLISO MAKA	YKSINÄINEN VILJELIJÄ ENSAM BRUKARE	VILJELIJÄ BRUKARE	PUOLISO MAKA	YKSINÄINEN VILJELIJÄ ENSAM BRUKARE	VILJELIJÄ BRUKARE	PUOLISO MAKA	YKSINÄINEN VILJELIJÄ ENSAM BRUKARE
	MK	MK	MK	MK	MK	MK	MK	MK	MK
UUDENMAAN									
NYLANDS.....	14114	9680	11511	5556	1660	4917	1589	42	756
TURUN JA PORIN ÅBO OCH BJÖRNEBORGS- ÅHVENANMAA	13055	9689	8629	3180	1558	3088	1409	22	663
ÅLAND.....	17030	11903	12996	1709	1144	2443	3027	10	1108
HÄMEEN TAVASTEHUS.....	13560	10207	9681	6109	2122	5928	1413	25	632
KYME KYMMEEN.....	13534	11390	10823	7100	1264	5749	1035	13	493
MIKKELIN S:Y MICHELS.....	10258	8837	7640	10062	1974	8545	686	12	340
POHJOIS-KARJALAN NORRA KARELENS.....	10886	9598	8339	5342	810	3894	632	13	260
KUOPIEN KUOPIEN.....	12463	10458	8990	5859	1204	4878	747	11	373
KESKI-SUOMEN MELLERSTA FINLANDS..	8993	7366	6716	7076	2039	6577	502	6	289
VAASAN VASA.....	13419	9880	9457	2075	778	1962	914	12	388
OULUN ULEÅBGRGS.....	10549	8524	7462	2078	523	1633	689	13	312
LAPIIN LAPPLANDS.....	5890	4874	3300	2189	646	1790	277	12	210
KOKO MAA HELA RIKET.....	12073	9408	8611	4495	1277	3899	979	16	451
KOKO MAA TILASUU- RUUSLUOKKA, HA LÄGENHETSSTORLEKS- KLASS FÖR HELA RIKET, HA									
2 - 4.9.....	2735	2097	1963	2107	504	1970	305	10	264
5 - 9.9.....	7239	5740	6227	3606	941	3445	363	11	319
10 - 19.9.....	14863	11909	13913	5065	1434	4944	678	12	494
20 - 29.9.....	22956	18326	21810	6474	2047	7082	1980	21	930
30 - 49.9.....	28153	20406	23536	8251	2775	10255	4747	58	1480
50 - 99.9.....	32198	18611	27745	11486	3534	14361	8292	125	2814
100 -	29660	12176	36033	20939	2974	17195	11994	257	26726

TAULUKK 19: (JATK.)

TABELL 19: (FORTS.)

TABLE 19: (CONT.)

LÄÄNI LÄN	PALKKATULOT, ELÄKETULOT YM. LÖNEINKOMSTER, PENSIONIN- KOMSTER MM.			KIINTEISTÖ-, LIIKE-, AMMAT- TI-, VARALLISUUS- YM. TULOT FASTIGHETS-, AFFÄRS-, YRKES-, FÖRMÖGENHETS- MM. INKOMSTER			VERONALAISET TULOT YHTEENSÄ VALTIONVEROTUKSESSA SKATTEPLIKTIGA INKOMSTER SAMMANLAGT VID STATSBEKATT.		
	VILJELIJÄ BRUKARE	PUOLISO MAKA	YKSINÄINEN VILJELIJÄ ENSAM BRUKARE	VILJELIJÄ BRUKARE	PUOLISO MAKA	YKSINÄINEN VILJELIJÄ ENSAM BRUKARE	VILJELIJÄ BRUKARE	PUOLISO MAKA	YKSINÄINEN VILJELIJÄ ENSAM BRUKARE
	MK	MK	MK	MK	MK	MK	MK	MK	MK
UUDENMAA									
ÅYLANDS.....	12511	9095	9522	3921	901	2257	36909	21794	28847
TURUN JA PORIN ÅBO OCH BJÖRNEBORG.	11954	7481	9096	2526	752	2384	31871	19679	23839
ÅRVENANMAA									
ÅLAND.....	14281	9106	11889	5053	1797	3369	41094	23959	31804
PÄRNE									
TAVASTELUS.....	10535	6953	8327	2582	699	2532	33566	20437	27074
KYMEN									
KYMMENE.....	10223	5252	7671	2735	497	2912	33526	19467	27651
MIKKELIN									
S:t MICHELS.....	8756	4787	6947	2479	539	2267	30934	17417	25738
POHJOIS-KARJALAN									
NORRA KARELENS.....	9020	4561	6746	1872	350	1937	26920	16142	21173
KUOPICA									
KUOPIC.....	8414	5225	7605	2166	431	2292	28829	18105	24127
KESKI-SUOMEN									
MELLERSTA FINLANDS..	10399	6020	8356	2185	438	1813	28391	16586	23751
VAAASA									
VASA.....	12024	7936	8731	3411	1181	2541	31668	19938	23073
OULUN									
ULEÄBGRGS.....	11719	5455	8398	2109	415	1784	26868	15165	19588
LAPIN									
LAPPLANDS.....	13974	7005	9752	3315	586	2049	25396	13300	17100
KOKO MAA									
HELA RIKET.....	11063	6591	8426	2691	694	2290	30760	18448	23662
KOKO MAAN TILASUU- RUUSLUOKKA, HA LÄGNETSSTORLEKS- KLASS FÖR HELA RIKET, HA									
2 - 4.9.....	17929	8371	10026	3093	860	1415	25963	11999	15629
5 - 5.9.....	12283	6079	8663	2491	601	1825	25527	13785	20478
10 - 19.9.....	8624	5988	7349	2511	563	2889	31047	20502	29558
20 - 25.9.....	6333	6391	5617	2458	678	3971	39484	28103	39410
30 - 45.9.....	5852	7266	5870	2883	1065	6142	49172	32156	47178
50 - 55.9.....	8710	9300	5740	6561	2241	9761	66178	34182	60255
100 -	16137	7478	13041	17946	5792	14913	95818	29540	107910

TAULUKK 19: (JATK.)

TABELL 19: (FORTS.)

TABLE 19: (CONT.)

LÄÄNI LÄN	MAATILATALOUDEN VARAT GÄRDSBRUKETS TILLGÄNGAR			MAATILATALOUTEEN KOHDISTUVAT VELAT GÄRDSBRUKETS SKULDER			AVIOPARIEN SUH- TEELLINEN OSUUS ÄKTA MAKARS RE- LATIV ANDEL	YKSIN. VILJEL. SUHT. OSUUS ENSAM BRUKARE RELATIV ANDEL
	VILJELIJÄ BRUKARE	PUOLISO MAKA	YKSINÄINEN VILJELIJÄ ENSAM BRUKARE	VILJELIJÄ BRUKARE	PUOLISO MAKA	YKSINÄINEN VILJELIJÄ ENSAM BRUKARE		
	MK	MK	MK	MK	MK	MK		
UUDENMAAN								
NYLANDS.....	132259	30530	108936	58882	14359	49776	82.3	17.7
TURUN JA PORIN ÅBO OCH BJÖRNEBORGS. ÅRVENANMAA	88952	33222	70337	52556	20912	37593	82.0	18.1
ÅLAND.....	73817	21872	71562	38134	13179	32650	79.2	20.8
HÄMEEN TAVASTEHS.....	118821	39665	106946	50728	17212	45055	82.3	17.7
KYME								
KYMMENE.....	131082	13163	94819	49921	3895	37596	83.1	16.9
PIKKELIN								
S:t MICHELS.....	149924	27409	122296	41667	7038	34427	82.4	17.6
POHJOIS-KARJALAN								
NORRA KARELENS.....	100291	12406	68073	42727	5536	27805	81.9	18.2
KUOPION								
KUOPION.....	109786	19920	80937	50834	8885	34656	82.3	17.7
KESKI-SUOMEN								
MELLERSTA FINLANDS..	117717	29983	106482	40752	9961	35776	81.0	19.1
VAASAA								
VASA.....	75590	9675	50389	46035	5478	25879	81.2	18.8
OULUN								
ULEÄBORGIS.....	65948	11394	40403	41186	7835	20332	81.6	18.4
LAPIN								
LAPPLANDS.....	58751	14326	34732	39654	9927	15537	78.9	21.2
KOKO MAA								
HELA RIKET.....	98515	21778	74352	47224	10769	32378	81.7	18.3
KOKO MAAN TILASUU- RUUSLUOKKA, HA LÄGNETSSTORLEKS- KLASS FÖR HELA RIKET, HA								
2 - 4.9.....	34623	6682	27853	6694	1318	3708	73.4	26.6
5 - 9.9.....	65913	13600	58427	21835	4552	18090	80.3	19.7
10 - 19.9.....	111634	23885	103620	54009	11544	51595	84.7	15.3
20 - 29.9.....	167376	38706	160281	98289	23009	98511	88.4	11.6
30 - 49.9.....	220960	58765	227079	139870	38221	144197	90.0	10.0
50 - 99.9.....	323561	80677	317746	215759	56363	197552	91.5	8.5
100 -	726530	82390	685751	541381	61578	293664	87.5	12.5

TAULUKKO 20: KUNNITTAIN TULOKSIA
 TABELL 20: UPPGIFTER ENLIGT KOMMUN
 TABLE 20: COMMUNAL RESULTS

KUNTA- NUMERO KOMMUNA- NUMMER	LÄÄNI JA KUNTA LÄN OCH KOMMUN	KAIKKIEN TILOJEN ALLA LÄGENHETERS		LUONNOLL. HENK. TILOJEN FYSISKA PERSON. LÄGENHET.		PUOLISIDIDEN VALTION- MAKARNASSTATISSKAT-		KIINTEIS- TÖ- YH. TULOT FASTIG- HETS- MM. INKOMSTER	MAAILAT. ANSIO- TULO GÄRDS- BRUKETS FÖRÄRVS- INKOMST		
		LUKU ANTAL	KESKIMÄÄRÄINEN I MEDELTA PELTOP. ALA ÅKER- AREAL	METSÄP. ALA SKOGS- AREAL	LUKU ANTAL	KESKIMÄÄRÄINEN I MEDELTA PELTOP. ALA ÅKER- AREAL	PALKKATULOT LÖNEINKOMSTER VIJEL. BRUKARE			PUOLISO MAKA	
											HA
UUDENMAAN - NYLANDS											
015	ARTJÄRVI-ARTSJÖ	302	19,7	22,7	265	19,7	22,9	8208	4545	2482	28638
018	ASKOLA	304	23,3	28,9	266	24,4	29,8	8452	5121	2124	25508
049	ESPOO-ESBO	100	27,8	32,2	61	28,6	16,5	6453	4581	32906	17160
078	HÄNK-HANGÖ	14	12,1	23,3	11	10,9	22,0	3469	3202	621	10717
091	HELSINKI-HELSINGFORS	11	85,0	11,8	2	63,8	4,3				
092	VANTAA-VANDA	157	25,3	16,3	103	22,3	15,0	17152	13246	21195	11279
106	HYVINKÄÄ-HYVINGE	278	22,3	39,4	225	21,4	26,3	12872	9856	3825	17422
149	INKOO-INGÅ	252	26,8	41,3	220	26,3	32,4	16941	10321	5574	20885
186	JÄRVENPÄÄ	23	18,7	12,3	11	24,1	13,6	3765	521	10352	10082
220	KARJAA-KARIS	197	24,9	26,0	171	25,7	27,1	11993	7557	2281	28322
223	KARJALOHJA-KARISLOJJO	142	17,5	25,2	128	17,7	24,6	25460	14169	3009	23728
224	KARKKILA	266	13,5	27,1	221	14,1	26,4	9306	5235	1643	21923
235	KAUNIAINEN-GRANKULLA	1	7,5	26,0	1	7,5	26,0				
245	KERAVA-KERVO	25	19,2	14,4	19	10,1	9,9	11877	7484	4513	16547
257	KIRKKONUMMI-KYRKSLÄTT	203	23,6	34,6	167	22,5	30,8	16436	9390	13992	14991
407	LAPINJÄRVI-LAPTRÄSK	348	27,1	36,2	316	26,5	35,2	8557	6884	2430	33809
424	LILJENDAL	172	21,3	30,0	161	21,4	30,1	8120	5229	3762	28313
427	LCHJA-LGJO	7	17,3	19,0	6	19,4	21,7				
428	LOHJAN KUNTA-LOJO KOMMUN	322	18,4	23,0	267	16,9	19,4	18224	7735	6591	18791
434	LOVISA-LOVISA	12	13,0	12,4	10	14,9	13,5	23091	9851	336	15669
504	MYRSKYLÄ-MÖRSKOM	238	21,1	27,4	198	20,6	27,0	8786	7186	5868	23996
505	MÄNTSÄLÄ	812	18,0	26,2	698	18,6	26,4	12374	8321	3676	20133
540	NUMMI-PUSULA	569	17,5	28,8	482	18,3	29,6	8933	5219	2378	20543
543	NURMIJÄRVI	550	20,2	19,5	446	20,2	18,1	14603	11536	7059	21367
560	ORIMATTILA	809	22,3	30,2	713	22,4	30,1	6859	5407	3188	30643
585	PERNÄJA-PERNÄ	303	22,9	48,6	274	20,0	40,1	12970	8905	4796	17090
606	POHJA-POJO	117	23,0	37,7	97	19,1	29,4	16385	6665	5707	16597
611	PORNAINEN-BORGNÄS	241	18,1	23,8	208	18,9	23,9	11386	7950	2296	19026
612	PORVCC-BORGA	9	5,9	0,2	6	6,2	0,3				
613	PORVON MLK-BORGA LK	687	20,3	30,4	615	19,8	28,8	12003	9947	4030	16791
616	PUKKILA	248	21,7	22,8	219	22,1	23,1	8721	5990	4548	25094
701	RUOTSINPYHTÄÄ-STRÖMFORS	214	22,4	38,6	171	20,3	35,2	9717	8214	1190	27765
737	SAMMATTI	88	15,4	22,8	79	15,1	23,0	10838	6415	2489	16818
753	SIPGÖ-SIBBO	487	15,6	18,7	419	16,1	18,8	14889	11765	4125	12645
755	SIUNTIÖ-SJUNDEÅ	196	32,2	33,4	160	30,9	31,2	13608	9761	4797	22235
835	TÄMMISAARI-EKENÄS	169	18,6	31,4	147	19,7	32,3	17223	10855	11231	18611
842	TENHCLA-TENALA	296	19,7	42,1	259	20,0	42,8	17643	7561	6368	18420
858	TUUSULA-TUSBY	326	20,2	15,0	266	19,3	13,7	15171	11817	5789	17854
927	VIHTI	582	19,8	30,4	474	18,5	26,8	10671	7899	4707	21890
TURUN JA PORIN - ÅBO OCH BJÖRNEBORGS											
006	ALASTARO	497	20,5	15,5	408	21,3	15,6	9621	5153	2323	28339
017	ASKAINEN-VILLNÄS	109	15,3	13,5	93	14,6	13,2	5698	2667	3048	28523
019	AURA	188	21,0	14,6	150	20,8	13,6	14112	4418	2366	20204
040	DRAGSFJÄRD	86	16,2	67,1	72	15,5	28,5	13861	9621	2800	13858
050	EURA	552	13,2	26,5	474	13,5	22,3	16021	5884	3077	21297
051	EURAJOKI	456	13,1	20,2	394	13,4	20,4	12455	7273	3463	19330
073	HALIKKO	582	19,6	20,3	484	19,2	17,4	9003	7047	4479	26045
079	HÄRJÄVALTA	144	16,3	20,7	129	16,0	20,1	21568	7868	5169	15294
099	HONKAJOKI	413	12,5	30,2	372	12,7	30,7	8559	4991	2052	17407
101	HOUTSKARI-HOUTSKÄR	104	6,3	22,4	98	6,3	22,7	17348	8043	3666	13654
102	HUITTINEN	721	16,8	19,3	594	16,9	18,6	12672	7256	3794	23255
108	HÄMEENKYRÖ-TAVASTKYRÖ	727	13,5	25,6	611	13,6	25,3	12641	5785	2402	16718
143	IKAALINEN	1012	9,8	27,7	873	10,2	28,4	10528	6242	2199	14636
150	INHO	38	6,5	26,5	29	6,9	27,3	7655	4120	5190	15274
181	JÄMIJÄRVI	477	10,9	18,9	422	11,2	19,1	9545	4416	1014	20365
202	KAARINA-S:T KARINS	86	20,4	11,2	63	20,3	9,6	10929	11633	31086	15240
209	KALANTI	314	14,9	24,9	282	15,3	25,1	10566	8066	2750	25462
214	KANKAANPÄÄ	914	10,1	26,2	775	10,3	26,7	11629	6162	2998	12358
219	KARINAINEN	192	19,8	13,2	162	20,7	13,9	10459	4951	4047	30940
230	KARVIA	665	10,7	26,1	590	10,9	26,3	9649	4963	2224	17893
243	KEMIÖ-KIMITO	298	23,1	32,5	266	22,6	29,7	10728	7572	3909	25929
250	KIHNIÖ	347	8,7	29,7	315	8,8	29,4	14501	6492	1489	9646
252	KIIKALA	368	17,0	21,9	295	17,7	21,1	8056	4832	2560	23365

VERON ALAISET TULOT TE PLIKTIGA INKOMSTER				PUOLISOIDEN VEROTETTAVAT TULOT MAKARNAS BESKATTNINGSBARA INKOMSTER		PUOLISOIDEN VEROT JA VELAT MAKARNAS SKATTER OCH SKULDER						
METSÄT. PUHDAS TULO NETTO- INKOMST AV SKEGS- BRUKET	MAATILAT. MUUT TULOT ÖVRIGA INKOMSTER AV GÅRDS- BRUKET	MAATILAT. TULOT YHTEENSÄ GÅRDS- BRUKETS INKOMSTER SAMMANL.	VERONAL-T TULOT YHTEENSÄ SKATTE- PLIKTIGA INKOMSTER SAMMANL.	VALTION- VEROTUKS. VIO STATS- BESKATT- NINGEN	KUNNALL. VEROTUKS. VIO KOMMUNAL- BESKATT- NINGEN	TULOVERO INKOMST- SKATT	VARALLI- SUUSVERO FÖRMO- GENNETS- SKATT	KUNNAL- LISVERO KOMMUNAL- BESKATT	MUUT VEROT ÖVRIGA SKATTER	VEROT YHTEENSÄ SKATTER SAMMANL.	MAATILAT. VELAT GÅRDS- BRUKETS SKULDER	KUNTA- NUMERO KOMMUN- NUMMER
MK	MK	MK	MK	MK	MK	MK	MK	MK	MK	MK	MK	MK
6712	763	36113	51375	34989	49680	3595	198	8354	2666	14814	95369	015
8768	998	35273	50970	34832	47040	3719	377	7677	2363	14136	83076	018
2811	5294	25265	69205	56968	66978	17426	915	9699	2555	30595	71974	049
4725	1961	17404	24696	14956	21245	705	82	3457	1062	5306	8155	078
3260	4721	19261	65222	54861	73117	9589	5430	9492	2518	27029	39102	092
6614	1978	26014	51718	37332	51059	5327	207	7819	2223	15576	70635	106
6561	1913	29359	62462	44344	61435	6647	610	9149	2877	19283	98681	149
3535	1944	15560	30197	20758	30062	2156	497	4659	1254	8567	21501	186
5826	1733	35881	57711	40587	54336	5501	218	8814	2522	17056	78113	220
7225	1271	32224	74861	55903	75905	14495	319	11653	3747	30214	95558	223
7827	542	30292	46502	32122	45449	3311	269	7628	2194	13402	41443	224
4825	204	21576	45450	29870	41826	2778	414	6343	2081	11616	6779	245
5914	1122	22027	61845	46046	74976	10214	861	7381	2178	20635	38767	257
9847	2375	46031	63847	46461	61505	6439	410	10366	3246	20461	94572	407
7726	738	36777	53889	38513	48977	4280	135	7814	2659	14888	112315	424
6056	1033	25880	58429	42321	56636	7183	481	8302	2451	18417	50603	427
929	-	16598	49875	32342	42691	2955	-	7249	1708	11912	28021	434
6810	1005	31811	53651	36365	49301	3938	326	8282	2542	15088	62589	504
7750	1236	29119	53339	36619	52618	4376	446	8465	2516	15804	70298	505
7942	1961	30447	46994	32676	45844	3963	492	7131	2343	13928	78704	540
6548	2976	30891	64045	46547	61585	7567	589	8934	2746	19836	50149	543
9184	1464	41291	56746	40122	54179	5009	427	8226	2450	16112	93592	560
4903	500	22492	49164	33698	46144	4004	498	7698	2137	14337	54402	585
3641	1110	21347	46715	32964	52761	3740	151	8210	2373	14474	73195	606
7363	518	26908	48540	31912	45854	3104	232	7747	2346	13429	63894	611
5606	597	22995	48844	32229	46285	3486	212	7133	2160	12991	64745	612
7228	1007	33329	52742	36446	50516	4246	228	8079	2404	14956	72333	613
9036	2370	39171	58293	41447	55543	4996	390	8768	2664	16818	82589	701
7347	1297	25462	45204	29739	42853	2457	343	6278	2219	11297	65673	737
4455	1246	18390	49149	32516	46004	4028	128	6867	2024	13046	40159	753
6609	2180	31024	58031	41472	53879	6216	387	8270	2592	17465	87632	755
6507	1773	26891	57970	48742	63056	9729	1866	9753	2670	24019	63350	835
6433	940	25793	56653	39885	55281	7227	957	8575	2633	19392	78861	842
4417	2840	25110	57212	39860	55637	5437	281	8121	2446	16285	55491	858
6154	1575	29619	52896	36759	49753	4845	543	7424	2375	15187	72374	927
4777	1364	34480	51613	35625	51469	4142	125	7859	2390	14517	112999	006
2762	2196	33482	45610	31323	43837	3416	136	7221	2279	13051	75777	017
3103	1144	24450	45347	30163	43887	3205	54	6830	1911	11999	70531	019
4182	1196	19236	45518	30395	45087	3025	112	6839	2250	12226	64302	040
5080	1495	27872	52854	36890	50691	4677	146	7723	2489	15035	68897	050
3957	1492	24779	47970	31945	46420	3582	84	7152	2317	13135	51247	051
4208	1230	31483	52089	36140	52775	4259	359	8245	2358	15222	82030	073
4379	827	20500	55105	37057	54653	5122	173	8473	2432	16201	72270	079
3322	513	21242	36651	23989	36301	2187	29	5807	1780	9803	50462	099
2400	626	16680	45950	31149	44772	3197	41	7169	2178	12586	16373	101
4393	1623	29272	52977	36332	49565	4602	133	8288	2218	15240	97215	102
6372	367	23457	44363	29879	43782	3044	203	6737	2110	12094	52199	108
6601	390	21626	40641	26790	39356	2408	217	5995	1811	10432	46338	143
2886	1882	20042	37192	25351	37056	2243	99	5928	1890	10159	12502	150
2864	317	23546	38520	25036	36380	2016	28	5651	1693	9387	57347	181
2005	455	17699	71347	37074	70222	5005	427	10506	2616	18553	122266	202
4873	2184	32519	53901	36569	51149	4364	151	8619	2546	15680	87179	209
3399	312	16069	36888	23609	35902	2097	99	5732	1761	9689	34607	214
3845	2551	37336	56657	40513	59108	5702	307	8306	2641	16956	84635	219
2812	348	21053	37888	24149	38930	1885	47	6171	1854	9957	53278	230
6241	995	33165	55374	38316	53191	4377	208	8676	2582	15844	76022	243
3621	261	13528	36014	22474	36520	1868	23	5965	1750	9606	32793	250
4801	983	29148	44596	29982	44231	2776	194	7019	2222	12211	90616	252

TAULUKKO 20: KUNNITTAISIA TULOKSIA
 TABELL 20: UPPGIFTER ENLIGT KOMMUN
 TABLE 20: COMMUNAL RESULTS

KUNTA- NUMERO KOMMUN- NUMMER	LÄÄNI JA KUNTA LÄN OCH KOMMUN	KAIKKIEN TILOJEN ALLA LÄGENHETERS		LUONNOLL. HENK. TILOJEN FYSISKA PERSON. LÄGENHET.		PUOLISOIDEN VALTION- MAKARNASSTATSKAIT-		PALKKATULOT LÖNEINKOMSTER VILJEL. PUOLISO BRUKARE MAKA	KIINTEIS- TÖ- YM. TULOT FASTIG- HETS- MM. INKOMSTER	MAATILAT. ANSIO- TULO GÅRDS- BRUKETS FÖRVÄRVS- INKONST	
		LUKU ANTAL	KESKIMÄÄRÄINEN I MEDELTAL PELTOP. METSÄP- ALA METSÄP- ÄKER- SKOGS- AREAL AREAL	LUKU ANTAL	KESKIMÄÄRÄINEN I MEDELTAL PELTOP. METSÄP- ALA METSÄP- ÄKER- SKOGS- AREAL AREAL	MK	MK				MK
TURUN JA PORIN - ÅBO OCH BJÖRNEBORGS											
254	KIIKOINEN	256	11,2	22,2	220	11,8	22,7	12154	6306	2519	15779
259	KISKO	274	17,1	31,7	232	17,0	24,2	11678	8242	2926	19504
262	KIUKAINEN	414	14,9	12,5	357	15,3	12,8	12533	7548	1745	24612
266	KODISJOKI	66	11,5	23,3	59	11,4	22,3	7520	3971	491	18554
271	KOKEMÄKI-KUMO	769	14,3	20,4	649	14,2	20,1	14468	6446	2861	15094
279	KORPPOO-KORPO	74	11,3	36,8	64	11,8	37,1	9320	6120	3370	19072
284	KCSKI TL	452	18,8	14,0	385	19,0	14,0	8990	5423	2083	26860
293	KULLAA	182	10,7	29,1	155	11,3	30,0	13594	6761	506	14901
304	KUSTAVI-GUSTAVS	107	11,3	21,5	84	11,3	21,3	14155	5648	3333	14044
308	KUUSJOKI	305	20,2	11,8	258	21,0	11,9	10675	4947	3134	25203
319	KÖYLITÖ-KJULO	413	13,3	19,2	338	12,6	13,1	14802	6653	3558	19401
400	LAITILA	796	13,7	24,1	705	13,8	23,6	10720	5760	3679	23439
406	LAPPI	264	14,6	29,3	221	14,9	28,4	12833	5994	3176	23785
413	LAVIA	445	9,5	28,3	385	9,8	28,2	10433	6803	3149	13072
419	LEMU	102	16,9	11,6	89	16,2	11,5	11134	6499	3280	23015
423	LIETC	369	19,8	13,1	305	19,8	12,0	14369	8367	2816	21567
430	LOIMAA	91	21,7	10,4	77	22,9	10,9	14627	11494	5706	23316
431	LOIMAAN KUNTA-LOIMAA KOMMUN	950	22,7	12,9	781	22,7	12,2	10263	7092	5284	27745
442	LUVIA	188	12,4	27,1	160	12,8	28,0	13706	8786	3086	19651
480	MARITILA	372	20,3	17,2	324	20,3	16,7	8839	5910	3030	25490
481	MASKU	148	19,3	16,9	130	20,0	17,5	14311	8097	3012	24303
482	MELLILÄ	240	21,0	10,5	185	21,0	9,7	11398	7170	3477	23907
484	MERIKARVIA	360	9,2	41,9	314	9,5	40,8	9681	6366	1646	9522
485	MERIMASKU	72	14,6	13,7	61	15,3	13,5	5884	4658	5272	26443
490	MIETOINEN	177	18,8	16,9	132	18,4	15,6	9259	4712	5316	33183
493	MCHIJÄRVI	368	14,0	23,2	319	14,5	24,1	9158	7456	1131	16658
501	MUURLA	119	17,1	20,6	101	17,6	20,5	13622	7750	7183	16283
503	MYNÄMÄKI	567	14,3	23,0	503	14,6	23,2	11251	6044	4923	23100
529	NAANTALI-NÄDENDAL	44	21,5	28,3	26	25,0	31,6	23445	8321	1732	25743
531	NAKKILA	406	15,1	14,7	343	15,6	13,0	16863	6297	2443	16313
533	NAUVO-NAGU	116	17,5	43,8	105	18,5	44,4	12784	8481	2594	18953
537	NORRMARKKU-NORRMARK	286	9,4	44,8	253	9,3	28,4	8855	5990	1976	11804
538	NGUSTAINEN	326	18,1	20,1	282	18,7	20,6	11883	6274	3436	29417
561	ORIPÄÄ	212	21,1	15,6	184	21,7	15,7	8788	5299	2244	26744
573	PARAINEN-PARGAS	269	17,4	27,6	233	17,7	28,2	14134	9788	5834	18265
577	PAIMIO-PEMAR	394	20,8	20,6	335	19,9	19,4	11081	6101	3380	24590
581	PARKANO	699	8,5	32,1	588	8,9	32,4	13210	6042	1743	10324
586	PERNIÖ-BJÄRNÄ	470	20,7	34,2	407	20,1	27,8	10762	7489	2807	25424
587	PERTTELI	305	20,2	15,1	259	20,4	14,8	9880	6843	2939	26542
602	PIIKKIÖ-PIKIS	145	19,3	14,6	109	16,9	11,3	15665	9007	5751	17371
608	POMARKKU-PÄMÄRK	296	9,1	36,0	259	9,6	37,0	13311	6008	1879	10224
609	PORI-BJÖRNEBORG	678	13,5	18,1	583	13,0	15,7	14697	9056	2790	11735
619	PUNKALADUN	684	16,8	20,4	577	17,7	20,6	8870	5406	1666	22409
631	PYHÄRANTA	183	10,5	26,8	148	10,9	25,7	10272	6040	2679	15439
636	PÖYTÄ	538	19,0	18,1	461	19,5	18,5	10962	4705	2615	25094
680	RAISIO-RESO	50	17,2	7,2	37	19,9	8,1	11808	5184	6084	15955
684	RAUMA-RAUMO	9	4,3	6,8	8	4,4	7,6				
685	RAUMAN MLK-RAUMO LK	228	12,0	26,2	186	12,8	27,3	15301	7803	4533	18069
704	RUSKO	84	22,9	18,8	70	25,1	20,1	9821	6065	9490	28595
705	RYMÄTYLÄ-RIMITO	201	12,4	16,5	176	12,8	16,3	9475	6921	5456	28728
734	SALO	206	18,8	17,2	173	18,3	16,5	13811	9626	10090	22052
738	SAUVU-SAGU	354	22,8	22,1	301	23,3	20,9	7397	6171	2716	28058
747	SIIKAINEN	381	9,3	43,9	340	9,5	43,7	8044	4634	3569	10905
772	SUODENNIEMI	289	12,1	27,2	269	12,2	27,2	8597	5449	3588	16278
776	SUOMUSJÄRVI	160	15,6	26,3	131	16,1	26,2	9609	6349	3583	18366
783	SÄKKYLÄ	249	12,0	17,4	207	11,9	16,0	15444	7688	2645	16516
784	SÄRKISALO-FINBY	59	17,5	23,7	42	20,8	29,1	8729	4885	5813	29973
833	TAIVASSALO-TÖVSALA	213	15,3	15,9	190	15,7	15,4	10208	4664	7472	32516
838	TARVASSJOKI	230	19,0	13,3	190	19,0	13,3	12099	5957	2248	26674
853	TURKU-ÅBO	294	18,6	10,3	233	18,7	9,8	11104	6453	7827	20917
886	ULVILA-ULVSBY	257	15,7	16,1	214	15,9	16,6	19227	9326	2672	22728
895	UUSIKAUPUNKI-NYSTAD 1)	309	10,5	20,1	264	11,2	19,6	11124	4726	2539	17960
906	VAAHTO	141	16,0	14,7	118	16,6	14,9	11652	3594	2571	25660
912	VAMMALA	878	12,8	25,4	759	13,2	25,2	11606	7731	3183	16709
913	VAMPULA	383	16,1	14,0	340	16,8	14,8	9487	5201	2439	25514
918	VEHMAA	310	16,6	19,5	276	17,1	20,2	6625	4218	3053	33527
920	VELKUA	18	13,1	36,9	14	15,6	42,9	3622	1843	9162	33764
923	VÄSTANFJÄRD	52	23,3	44,7	48	24,0	46,2	12683	5186	5780	20154
932	VILJAKKALA	228	11,6	31,9	194	12,2	33,5	7183	3948	2624	15513
979	YLÄNE	379	13,0	22,7	310	14,0	24,2	12037	6359	1789	17406
988	ÄETSÄ 2)	362	15,0	26,7	323	15,0	25,6	9197	8278	3341	19748

1) LOKALAHTI LIITETTY UUTEENKAUPUNKIIN 1.1.1981

2) YHDISTETTY KEIKYÄSTÄ JA KIIKASTA

VERON ALAISET TULOT
TE PLIKTIGA INKOMSTER

PUOLISOIDEN VERO-
TETTAVAT TULOT
MAKARNAS BESKATT-
NINGSBARA INKOMSTER

PUOLISOIDEN VEROT JA VELAT
MAKARNAS SKATTER OCH SKULDER

METSÄT. PUHDAS TULO NETTO- INKONST AV SKOGS- BRUKET	MAATILAT. MUUT TULOT ÖVRIGA INKONSTER AV GÄRDS- BRUKET	MAATILAT. TULOT YHTEENSÄ GÄRDS- BRUKETS INKONSTER SAMMANL.	VERONAL.T TULOT YHTEENSÄ SKATTE- PLIKTIGA INKONSTER SAMMANL.	VALTION- VEROTUKS- VID STATS- BESKATT- NINGEN	KUNNALL- VEROTUKS- VID KOMMUNAL- BESKATT- NINGEN	TULOVERO INKOMST- SKATT	VARALLI- SUUSVERO FÖRMO- GENNETS- SKATT	KUNHAL- LISVERO KOMMUNAL- BESKATT	MUUT VEROT ÖVRIGA SKATTER	VEROT YHTEENSÄ SKATTER SAMMANL.	MAATILAT- VELAT GÄRDS- BRUKETS SKULDER	KUNTA- NUMERO KOMMUN- NUMMER
MK	MK	MK	MK	MK	MK	MK	MK	MK	MK	MK	MK	MK
4267	437	20503	41481	26895	39930	2267	75	6691	2027	11060	49913	254
5661	495	25660	48264	31841	45933	3419	241	7584	2354	13599	94495	259
3375	1851	29838	51660	35164	49857	4261	63	8227	2497	15048	57524	262
5647	1371	25572	37553	24544	34270	2016	169	5174	1627	8986	35670	266
4629	1188	20911	44675	29626	44988	3640	161	7556	2152	13509	61322	271
4265	976	24317	43496	28902	39597	2963	62	6194	2172	11391	44673	279
3430	1652	31942	48424	33419	46637	3640	61	7318	2148	13168	69274	284
7008	796	22705	43544	29334	40915	3331	369	6786	2125	12611	46836	293
2089	946	17078	40215	25306	40459	2151	126	6596	1871	10745	42611	304
2752	1580	29535	48191	32120	45836	3688	57	7390	2184	13318	98450	308
3100	728	23230	48329	32424	47941	3586	97	8031	2238	13952	60537	319
5267	2002	30708	51095	35200	50176	4571	241	8138	2469	15419	61618	400
6542	1067	31394	53397	36424	50597	4210	270	7826	2595	14902	61209	406
6285	84	19441	39878	25871	37496	2510	129	6201	2009	10849	52149	413
2547	1387	26949	47898	31759	44780	3070	47	6957	2153	12227	83005	419
2429	1725	25720	51279	35049	50328	4211	136	7750	2091	14188	60297	423
3240	1347	27903	59730	42258	56140	6150	1347	8927	2202	18627	80048	430
3511	2678	33933	56431	40463	56450	5519	143	8179	2431	16273	95851	431
4968	3071	27691	53268	38357	52162	6283	243	8086	2511	17123	52251	442
3951	867	30309	48087	33548	46301	3790	109	7401	2156	13456	80474	480
3563	4140	32006	57427	40016	54054	5772	118	7821	2484	16195	85131	481
2146	1418	27472	49534	34246	48707	4187	17	8089	2188	14480	82625	482
5604	299	15424	33117	20039	30733	1523	84	5181	1651	8439	48620	484
2133	1605	30381	45894	31101	41599	3292	78	6276	1884	11529	62788	485
3776	2939	39899	59186	41719	55941	5641	132	8418	2467	16657	110614	490
6604	191	23453	41292	27716	39243	2815	149	6268	2078	11311	58271	493
3203	979	20464	49019	31721	46139	3728	91	7392	2112	13324	56863	501
5233	1605	29938	52170	36032	50706	4482	181	7920	2388	14971	70975	503
3966	1196	30906	64404	46297	68315	7414	736	9910	2935	20994	107604	529
2743	2609	21665	47268	31477	47138	3872	39	6942	2015	12868	64130	531
4210	1717	24879	49349	33550	49899	4632	188	7915	2591	15325	74905	533
5471	184	17459	33710	22015	33431	1664	73	5095	1650	8481	29722	537
4536	1510	35463	56803	39865	55672	4675	164	8472	2639	15950	70041	538
3154	2669	32567	48554	31914	43644	3223	103	7124	2023	12474	151051	561
4226	842	23332	51000	35059	49193	4491	324	8057	2158	15029	69818	573
3420	1373	29383	49944	33964	46196	3781	139	6859	2077	12856	82472	577
4110	249	14684	35685	22020	34053	1753	50	5746	1823	9371	32227	581
5835	3033	34293	55452	38629	55668	5386	124	8295	2581	16386	128381	586
3097	2787	32425	52089	36258	50179	4692	141	7648	2272	14753	71133	587
2087	623	20082	50505	34676	47031	4613	64	6990	2060	13727	49422	602
6002	259	16484	37683	23182	35848	1835	199	6394	1941	10370	32039	608
2741	1415	15891	42352	28101	41367	3308	112	6968	1715	12102	29461	609
6162	1737	30307	46420	32082	44304	3907	291	7172	2159	13528	82886	619
4834	876	21149	40140	25837	38280	2717	185	5904	1872	10678	48261	631
4629	1426	31149	49228	33745	47761	3820	125	7403	2249	13598	76019	636
965	1881	18801	41878	27259	39553	3051	349	6083	1369	10852	45171	680
4622	933	23624	51262	34335	50410	3823	123	8025	2324	14295	39717	684
3645	4230	36471	61847	44824	60833	7483	219	7989	2455	18147	159219	704
2719	3460	34907	56758	40066	54671	5458	277	9024	2490	17249	85032	705
3477	1555	27084	60611	44426	62834	8030	196	9653	2603	20482	77328	734
4710	1490	34258	50542	33999	48302	3534	163	7947	2425	14069	108507	738
6124	131	17161	33407	21237	31327	1705	145	5549	1833	9232	54337	747
5964	158	22401	39035	26705	36190	2478	110	5888	1902	10379	58599	772
5745	1484	25595	45136	30107	45726	3087	245	7282	2528	13141	94568	776
3714	2291	22521	48299	33046	48922	3950	225	7452	2165	13793	39708	783
5028	4226	39227	58654	41796	59000	5963	184	8935	2726	17808	152543	784
2659	5223	40398	62742	45021	61445	6522	271	10371	2838	20003	88511	833
3300	1398	31371	50975	34952	50791	3876	122	8039	2508	14545	76406	838
1935	3999	26855	52251	37458	51738	5898	204	7607	1963	15672	78530	853
3216	1494	27438	58662	40751	58888	5534	146	9288	2710	17678	40550	886
3312	1570	22842	40400	27563	41207	3065	88	6769	1870	11792	62091	895
3712	2783	32155	49973	33696	49417	3617	203	7836	2331	13987	74744	906
6044	469	23222	45769	30577	43817	3263	252	7395	2140	13049	62722	912
3041	1616	30170	47290	31969	45374	3456	118	7457	2124	13156	92449	913
4134	3919	41580	55476	39160	54249	5160	139	9088	2552	16938	104364	918
5532	4181	43477	58104	41010	54162	5707	281	8936	2731	17654	58821	920
7749	88	27992	51641	36242	48299	5361	594	7813	2531	16299	102337	923
7992	636	24141	37990	25317	36242	2042	387	5638	1862	9930	38803	932
5120	397	22923	43108	28027	40947	2567	167	6801	2148	11683	76179	979
5263	575	25986	46078	31845	44410	3494	232	6636	2137	12499	69769	988

TAULUKKO 20: KUNNITTAISIA TULOKSIA
 TABELL 20: UPPGIFTER ENLIGT KOMMUN
 TABLE 20: COMMUNAL RESULTS

KUNTA- NUMERIC KOMMUN- NUMMER	LÄÄNI JA KUNTA LÄN OCH KOMMUN	KAIKKIEN TILOJEN ALLA LÄGENHETERS				LUONNOLL. HENK. TILOJEN FYSISKA PERSON. LÄGENHET.				P U O L I S O I D E N V A L T I O N - M A K A R N A S S T A T S S K A T -			
		LUKU ANTAL	KESKIMÄÄRÄINEN I MEDELTA		LUKU ANTAL	KESKIMÄÄRÄINEN I MEDELTA		PALKKATULOT LÖNEINKOMSTER		KIINTEIS- TÖ- YM. TULOT	MAATILAT- ANSIO- TULO		
			PELTOP. ALA	METSÄP. ALA		PELTOP. ALA	METSÄP. ALA	VILJEL. BRUKARE	PUOLISO MAKA			FASTIG- HETS- MM. INKOMSTER	FÖRVARVS- INKOMST
		HA	HA		HA	HA	MK	MK	MK	MK			
AHVEKANMAA - ÅLAND													
035	BRÄNÖ	56	3,9	8,4	47	3,8	8,5	12465	7984	7993	33017		
043	ECKERÖ	47	7,8	42,8	41	7,8	42,1	21951	3402	4806	10264		
060	FINSTRÖM	126	12,0	22,1	109	12,3	22,8	14875	8780	5680	30235		
062	FÖGLÖ	62	7,7	33,2	53	7,9	33,4	13674	8220	3712	24056		
065	GETA	42	9,8	37,8	36	10,7	40,8	9680	1896	2144	33231		
076	HAMMARLAND	103	11,9	32,5	95	12,2	33,1	11240	4116	5774	22855		
170	JCMALA	133	16,4	29,1	115	16,6	30,0	9063	8364	5603	38592		
295	KUMLINGE	58	4,7	14,4	54	4,5	14,5	24291	8027	5244	9551		
318	KÄKÄR	29	4,1	-	28	4,1	-	14428	13431	15243	11344		
417	LEMLAND	57	10,3	30,3	45	10,9	32,0	8344	9873	2375	20674		
438	LUNPARLAND	20	10,0	24,2	18	10,3	23,6	14489	5271	3368	22085		
478	MAARTANHAMINA-MARIEHAMN	1	4,5	-	1	4,5	-						
736	SALTVIK	126	13,1	23,5	113	13,3	23,6	19898	10569	7746	26202		
766	SÖTTUNGA	14	8,3	9,3	14	8,3	9,3	16099	5014	7946	53260		
771	SUND	94	12,1	24,5	89	12,2	23,6	8603	6122	6630	18718		
941	VÄRDÖ	40	9,5	42,9	33	10,1	38,4	8909	8087	12052	26947		
HÄMEEN - TAVASTEUS													
016	ASIKKALA	569	15,2	41,3	505	15,3	40,8	6374	3700	2710	23695		
061	FORSÄ	375	17,6	21,5	321	17,8	21,4	9478	8186	3186	17881		
082	HATTULA	316	21,3	39,7	279	21,4	38,9	9599	6295	2469	29354		
083	HAUHO	456	15,6	33,2	385	15,5	32,8	8264	4439	4266	28519		
086	HAUSJÄRVI	448	24,4	27,2	397	24,1	27,0	11908	9116	2668	29142		
098	HOLLOLA	486	20,3	34,1	421	20,3	33,9	7765	6892	4719	26438		
103	HUMPPILA	287	20,1	17,2	259	20,0	17,1	11435	5366	3277	28603		
109	HÄMEENLINNA-TAVASTEUS	86	22,0	57,2	65	21,8	53,3	9381	6096	3522	29353		
165	JANAKKALA	660	19,5	36,5	571	19,5	25,0	13830	8163	3419	28671		
169	JOKIINEN	375	20,0	16,5	327	18,3	13,8	10810	6297	2640	26700		
177	JUUPAJOKI	202	13,9	33,7	169	14,7	33,7	10435	4551	7532	16876		
210	KALVOLA	219	16,3	41,5	205	16,8	41,9	9512	6495	2156	22331		
211	KANGASALA	356	15,1	34,9	298	15,1	31,9	8149	6755	4612	17555		
283	KOSKI HL	273	17,1	30,7	249	17,7	31,6	8198	4493	3996	35335		
289	KUHMALAHTI	174	11,6	37,3	134	11,9	35,3	5928	4845	2319	13672		
299	KUOREVESI	231	8,8	39,8	181	8,9	35,6	13900	5884	2511	9935		
303	KURU	319	8,3	36,0	244	8,6	36,8	10878	6071	3065	8900		
310	KYLMÄKOSKI	265	20,4	25,2	212	21,5	26,7	13116	5315	4934	28185		
316	KÄRKÖLÄ	321	24,8	31,5	280	25,8	31,6	8598	7309	3814	35851		
398	LAHTI	87	19,8	53,1	69	19,6	18,1	11087	6311	2177	24868		
401	LAMMI	563	15,2	36,1	484	15,6	36,2	9040	6511	2042	25322		
418	LEMPÄÄLÄ	312	16,0	24,5	251	16,3	24,6	11515	7397	4422	15714		
433	LÖPPI	621	13,4	27,7	526	13,3	26,8	7945	4572	2886	19829		
439	LUOPPIOINEN	271	12,8	46,1	230	12,1	43,9	8729	5130	2379	14512		
443	LÄNGELMÄKI	290	11,8	45,0	240	11,5	42,5	10978	4455	1676	13813		
506	MÄNTTÄ	22	12,9	31,7	15	6,7	16,9	13830	1218	1171	1683		
532	NASTOLA	337	17,1	31,5	282	17,8	30,4	10615	5089	2432	25104		
536	NOKIA	342	12,5	22,4	295	12,2	20,3	12047	5865	4606	14450		
562	ORIVESI	471	15,1	39,2	398	14,8	37,0	7497	5682	3484	20436		
576	PAGASJOKI	288	11,3	53,3	246	11,3	54,9	12478	6454	4066	16678		
604	PIRKKALA	82	13,6	22,5	64	13,4	23,5	14560	5625	6688	16720		
635	PÄLKÄNE	314	14,9	33,6	250	15,4	33,5	7695	4435	1746	22426		
692	RENKO	249	17,2	34,8	222	17,7	33,5	9485	6767	3242	27672		
694	RIIHIMÄKI	117	20,8	26,8	95	20,5	28,0	13381	10925	7791	27709		
702	RUDVESI	535	11,8	44,4	450	11,8	44,1	10379	5256	2795	13504		
730	SÄPÄLAHTI	159	14,5	39,4	132	14,5	40,4	9280	7425	2819	20048		
761	SOMERO	1290	19,4	16,6	1095	19,7	15,0	9197	5903	3643	23576		
834	TAMMELA	638	13,4	29,0	579	13,4	28,1	11034	5071	3559	18380		
837	TAMPERE-TAMMERFORS	360	14,1	36,5	285	13,0	33,8	10701	5412	3633	13629		
855	TUULOS	152	12,3	40,7	134	12,8	40,5	13189	5662	4031	22267		
864	TOIJALA	72	19,5	21,2	65	20,3	21,6	9486	6844	4473	18166		
887	URJALA	707	16,3	24,6	612	16,7	23,7	10981	6565	2264	18900		
908	VALKEAKOSKI	337	17,3	25,2	288	16,9	23,8	13333	8864	5406	22593		
922	VESILAHTI	436	13,9	32,5	362	13,5	33,0	7921	4366	2210	19016		
928	VIIALA	67	17,3	27,0	56	18,5	28,2	16284	14635	4842	16472		
933	VILPPULA	400	9,9	38,8	347	10,2	37,6	13408	7485	3004	10172		
936	VIRRAT-VIRDOIS	816	10,1	39,6	711	10,3	40,2	10154	4884	1555	16587		
980	YLÖJÄRVI	220	13,1	27,7	173	14,0	27,1	13277	5799	4659	17801		
981	YPÄJÄ	430	18,4	12,6	375	18,5	12,8	9178	5271	2242	24109		

VERON ALAISET TULOT TE PLIKTIGA INKOMSTER				PUOLISOIDEN VERO- TETTAVAT TULOT MAKARNAS BESKATT- NINGSBARA INKOMSTER		PUOLISOIDEN VERO T J A V E L A T M A K A R N A S S K A T T E R O C H S K U L D E R						
METSÄT- PUHDAS TULO NETTO- INKOMST AV SKOGS- BRUKET	MAATILAT- MUUT TULOT ÖVRIGA INKOMSTER AV GÄRDS- BRUKET	MAATILAT- TULOT YHTEENSÄ GÄRDS- BRUKETS INKOMSTER SAMMANL.	VERONAL.T TULOT YHTEENSÄ SKATTE- PLIKTIGA INKOMSTER SAMMANL.	VALTION- VEROTUKS- VID STATS- BESKATT- NINGEN	KUNNALL- VEROTUKS- VID KOMMUNAL- BESKATT- NINGEN	TULOVERO INKOMST- SKATT	VARALLI- SUUSVERO FÖRMÖ- GENNETS- SKATT	KUNNAL- LISVERO KOMMUNAL- BESKATT	MUUT VEROT ÖVRIGA SKATTER	VEROT YHTEENSÄ SKATTER SAMMANL.	MAATILAT- VELAT GÄRDS- BRUKETS SKULDER	KUNTA- NUMERO KOMMUN- NUMMER
MK	MK	MK	MK	MK	MK	MK	MK	MK	MK	MK	MK	MK
325	3618	36960	65402	49696	60397	7750	-	8757	2889	19396	23483	035
5057	3266	18588	48746	34419	45760	4819	111	6861	2337	14128	23607	043
2626	3350	36211	65545	45825	56098	6341	125	7849	2527	16842	67646	060
3448	1703	29208	54814	36783	50240	3772	222	7932	2476	14403	46971	062
3882	2690	39803	53323	39343	49163	5460	37	7858	2519	15874	83800	065
3822	1046	27723	48851	33105	44553	3436	333	6900	2254	12923	54276	076
3648	3162	45402	68433	50695	63032	7349	69	8695	2790	18903	69324	170
638	686	10875	48349	33744	42346	4800	3	6049	1916	12768	7950	295
-	205	11548	54650	38650	46253	4964	-	5839	1916	12719	32382	318
4813	2469	27955	48546	34786	41137	4108	29	5772	2266	12175	32853	417
2790	1575	26450	49577	33126	42034	3156	19	6505	2163	11843	43425	438
2355	2799	31356	69569	51109	63907	7644	72	10080	2796	20592	53920	478
851	9536	63648	92706	65722	79001	10760	44	11059	3648	25512	53875	766
2021	1861	22600	43956	30059	38634	2964	80	6123	1801	10968	32797	771
3982	7114	38044	67091	50902	58005	9956	186	8530	2822	21495	36648	941
11761	1006	36462	49078	35113	47821	4306	623	7094	2428	14452	46009	016
4646	858	23386	44284	28936	42136	2696	140	6527	1906	11270	61350	061
10506	3204	43064	61401	44489	58730	6333	763	9077	2992	19164	75521	082
9496	1905	39920	57144	41648	55597	5847	579	8731	2883	18040	65082	083
8235	2609	39985	63386	45598	62067	6862	341	9964	2973	20140	84393	086
10684	1878	39001	58376	42270	57941	5944	615	8485	2670	17715	75723	098
4375	998	33980	54043	37535	50711	4137	75	7954	2415	14581	86299	103
18479	2101	49933	68933	49916	67096	6745	3389	8424	2485	21043	103802	109
6085	3042	37798	63210	45314	61998	6627	213	9251	3019	19109	74721	165
4044	825	31570	50919	35164	50480	3861	80	7798	2459	14198	75016	169
7290	260	24425	46985	32430	48179	4034	220	7387	2382	14023	62876	177
8730	699	31760	49923	34907	50093	4285	721	7753	2648	15407	84833	210
8189	1197	26941	46556	31644	44159	3234	514	6483	2049	12280	63836	211
9904	2923	48161	64893	46561	63333	5971	410	9831	3027	19239	88121	283
8319	175	22166	35281	23276	34147	1593	332	5408	1787	9120	38873	289
6902	665	17502	39803	26063	36951	2695	172	5801	1924	10593	33023	299
7094	223	16217	36226	22074	34536	1543	311	5637	1768	9258	39599	303
6979	1669	36832	60196	43001	57955	6404	244	8955	2591	18194	71794	310
9364	2106	47322	67043	49026	72914	7190	537	11432	3480	22639	101081	316
7945	4392	37206	56715	41403	57735	6688	939	8203	2161	17991	25831	398
10957	1108	37386	54979	38589	53600	4665	431	8226	2767	16089	82029	401
6960	1184	23858	47198	31844	45606	3428	247	6958	2043	12676	36828	418
8493	880	29202	44606	29725	43263	2844	348	6692	2237	12121	68530	433
10156	380	25048	41354	27587	41915	2497	704	6636	2304	12141	56392	439
9988	911	24712	41282	28034	40422	2753	387	6524	2109	11772	75637	443
4082	-	5765	21983	10970	17006	616	103	2629	657	4005	271	506
9822	1539	36465	54580	38688	55597	4602	799	8446	2519	16365	66759	532
5730	566	20746	43041	28802	40910	2933	94	6087	1984	11098	52356	536
9847	975	31258	47923	33410	48107	3937	436	7293	2469	14135	71194	562
12930	343	29950	52967	36832	52131	4545	767	8113	2597	16022	50456	576
7039	385	24144	47018	37054	49408	5754	670	7091	2166	15681	57562	604
8458	2881	33764	47641	33270	49369	4335	307	7925	2612	15180	66689	635
9660	2256	39588	59254	42643	56531	6544	454	8973	3216	19186	75807	692
9676	8172	45558	77655	58985	74696	11977	917	11197	2966	27058	92363	694
8723	426	22653	41185	27088	40923	2999	817	6569	2159	12545	52443	702
8557	1341	29946	49429	34298	47336	3999	428	7168	2439	14033	66762	730
4251	1210	29037	47499	32555	48166	3832	202	7381	2264	13680	80090	761
7629	1042	27052	46716	32216	46125	3741	317	6985	2353	13396	56096	834
7683	684	21996	41742	28249	43390	3227	308	6504	2174	12213	42477	837
10537	2143	34946	57828	41845	53104	6277	683	8103	2711	17774	64088	855
5109	2931	26206	47014	31938	48252	3750	222	6812	1800	12584	54991	864
5662	442	25004	44593	30198	42175	3257	155	7016	2026	12455	58372	887
6782	1636	31011	58320	42375	59606	6196	294	9526	2715	18731	51131	908
7052	1101	27169	41188	28195	39281	2676	153	6384	1976	11188	43749	922
5130	295	21896	41601	41160	53402	7228	172	8008	2381	17788	60241	928
8228	669	19069	42839	28452	41888	3369	361	6775	2232	12737	39419	933
6836	563	23987	40578	26238	39428	2356	211	6572	2092	11231	62482	936
7605	2291	27697	49814	36190	52257	4541	457	7481	2532	15012	43823	980
3698	1156	28963	45654	31128	43485	3224	29	7205	2054	12511	82127	981

TAULUKKO 20: KUNNITTAISIA TULOKSIA
 TABELL 20: UPPGIFTER ENLIGT KOMMUN
 TABLE 20: COMMUNAL RESULTS

KUNTA- NUMERO KOMMUN- NUMMER	LÄÄNI JA KUNTA LÄN OCH KOMMUN	KAIKKIEN TILOJEN ALLA LÄGENHETERS			LUONNOLL. HENK. TILOJEN FYSISKA PERSON. LÄGENHET.			P U O L I S O I D E N V A L T I O N - M A K A R N A S S T A T S S K A T -		KIINTEIS- TÖ- YM. TULOT FASTIG- HETS- MM. INKOMSTER	MAATILAT. ANSIO- TULO GÅRDS- BRUKETS FÖRVÄRVS- INKOMST
		LUKU ANTAL	KESKIMÄÄRÄINEN I MEDELTAL		LUKU ANTAL	KESKIMÄÄRÄINEN I MEDELTAL		PALKKATULOT LÖNEINKOMSTER			
			PELTOP. ALA ÅKER- AREAL	METSÄP. ALA SKOGS- AREAL		PELTOP. ALA ÅKER- AREAL	METSÄP. ALA SKOGS- AREAL	VILJEL. BRUKARE	PUOLISO MAKA		
KYMEN - KYMMENE											
044	ELIMÄKI	777	20,4	21,5	699	20,3	19,3	9778	4956	3337	33913
075	HAMINA-FREDRIKSHAMN	-	-	-	-	-	-	-	-	-	-
142	IITTI	609	21,0	37,0	524	21,7	37,5	7851	4540	3952	29700
153	IMATRA	141	15,8	22,3	114	17,1	22,1	13673	7710	2919	19620
163	JAALA	245	13,0	49,6	212	13,5	46,2	8446	5609	2092	19672
173	JOUTSENO	419	16,1	23,9	312	15,3	21,4	10976	7450	4285	24756
285	KOTKA	242	12,0	21,7	197	11,2	21,1	12983	4969	3359	16543
286	KOUVOLA	14	17,1	8,4	7	20,4	8,6	-	-	-	-
306	KUUSANKOSKI	85	24,1	39,8	68	22,1	30,5	16060	12150	1570	17604
405	LAPPEENRANTA-VILLMANSTRAND	715	13,6	30,6	566	13,7	29,7	11133	5602	5309	24164
416	LEMI	406	9,3	24,2	297	9,1	24,0	9182	5006	2422	13938
441	LUUMÄKI	584	11,1	41,9	489	11,3	41,0	8617	4444	3644	18165
489	MIEHIKKÄLÄ	487	12,2	33,6	406	12,3	33,7	6777	2814	2409	22776
539	NUIJAMAA	188	14,3	32,2	148	14,3	31,4	12417	3679	1856	29634
580	PÄRIKKALA	524	11,9	26,1	425	12,2	25,9	7879	4248	3177	21715
624	PYHTÄÄ-PYTTIS	246	15,8	47,0	206	15,6	33,7	8757	6430	6295	22284
689	RAUTJARVI	416	9,1	29,8	329	9,4	29,0	11718	3813	3243	16192
700	RUOKOLAHTI	530	8,3	38,1	410	8,4	37,7	11486	3713	3752	14639
728	SAARI	349	12,3	23,6	286	12,5	23,6	8478	3291	1808	20657
739	SAVITAIPALE	660	9,0	32,8	518	9,1	31,9	7814	4616	3704	15500
754	ANJALANKOSKI	911	15,3	25,2	780	15,4	24,3	12650	4825	2768	26093
775	SUCMENNIEMI	154	7,2	56,2	114	7,1	52,6	5857	5426	2900	9751
831	TÄIPALSAARI	285	10,0	37,7	216	10,3	36,4	6891	4954	3605	18775
891	UUKUNTEMI	109	9,9	27,5	90	10,0	26,5	10991	5703	1028	14490
909	VALKEALA	758	14,4	36,7	629	14,9	36,2	8884	5285	4122	24365
917	VEKKALAHTI	724	11,7	28,2	578	11,8	28,1	11430	4908	2881	20235
935	VIROLAHTI	425	14,8	35,4	354	14,9	33,7	7036	4275	1182	30749
978	YLÄMAA	288	11,3	52,4	239	11,4	50,7	9552	2963	4531	21384
MIKKELIN - S:T MICHELS											
014	ANTTILA	191	8,3	48,5	158	8,5	51,4	7427	3605	1725	13644
046	ENONKOSKI	210	9,0	47,4	174	9,2	47,8	9803	3969	2899	15408
081	HARTOLA	539	9,9	36,9	460	10,1	36,8	7194	3795	3773	19576
085	HAUKIVUORI	322	9,9	41,5	275	10,3	40,3	8972	4645	1076	17336
088	HEINOLA	6	8,3	33,0	3	11,7	27,9	-	-	-	-
089	HEINOLAN MLK-HEINOLA LK	370	9,8	58,9	307	9,9	51,5	9459	5231	2020	16014
090	HEINÄVESI	505	6,5	43,9	413	6,7	42,0	10348	3384	3041	15573
057	HIRVENSALMI	403	8,0	48,6	330	8,3	50,4	6609	3315	2591	11815
171	JORCINEN	496	14,2	40,5	423	14,1	38,7	7352	4694	5253	26288
178	JUVA	964	9,1	45,7	786	9,3	46,7	8019	4860	2190	19010
184	JÄPPILÄ	245	10,0	51,3	205	10,1	51,9	8542	5194	3055	17579
212	KANGASLAMPI	210	7,8	49,7	165	8,2	53,5	7368	4629	2673	17741
213	KANGASNIEMI	798	8,0	50,9	654	8,1	49,4	7488	3445	2518	15104
246	KERIMÄKI	487	9,7	39,4	394	9,9	37,7	8155	4960	3025	15497
491	MIKKELI-S:T MICHEL	9	18,9	47,7	8	18,4	42,4	-	-	-	-
492	MIKKELIN MLK-S:T MICHELS LK	889	8,9	42,4	724	9,1	40,3	8601	4387	2986	17116
507	MÄNTYHARJU	649	8,3	51,2	536	8,5	50,7	8272	3889	3222	13225
588	PERTUNMAA	432	8,2	35,6	362	8,5	35,5	7143	3385	3328	15686
593	PIEKSAMÄKI	13	8,8	207,2	11	7,9	17,2	17484	157	7369	10769
594	PIEKSAMÄEN MLK-PIEKSAMÄKI LK	524	9,0	45,0	443	9,0	44,7	9842	4567	4216	17552
618	PUNKAHARJU	319	10,6	40,3	273	10,6	40,2	7302	3748	4612	17927
623	PUUPALA	413	7,5	49,3	354	7,6	47,7	7854	4662	2683	11845
681	RANTASALMI	610	10,4	38,6	504	10,5	38,0	8079	5492	3193	17753
656	RISTIINA	518	8,6	45,8	394	9,0	46,1	8904	4554	2205	15042
740	SAVONLINNA-NYSLOTT	512	10,2	50,6	425	10,5	51,2	9503	4669	3434	16144
741	SAVONRANTA	192	7,0	45,7	158	7,1	44,5	9769	3372	3488	13280
768	SULKAVA	420	9,0	41,0	346	9,3	42,3	8104	5426	3204	17968
781	SYSMÄ	626	13,4	46,7	544	13,2	42,8	9044	3825	2751	24602
937	VIRTASALMI	204	8,9	45,9	171	9,1	44,9	11751	3999	1607	16795

VERON ALAISET TULOT
TE PLIKTIGA INKOMSTER

PUBLISOIDEN VERO-
TETTAVAT TULOT
MAKARNAS BESKATT-
NINGSBARA INKOMSTER

PUBLISOIDEN VERO T J A V E L A T
M A K A R N A S S K A T T E R O C H S K U L D E R

METSÄT. PUMDAS TULO NETTO- INKOMST AV SKOGS- BRUKET	MAATILAT- MUUT TULOT ÖVRIGA INKOMSTER AV GÄRDS- BRUKET	MAATILAT- TULOT YHTEENSÄ GÄRDS- BRUKETS INKOMSTER SAMMANL.	VERONAL-T TULOT YHTEENSÄ SKATTE- PLIKTIGA INKOMSTER SAMMANL.	VALTION- VEROTUKS- VID STATS- BESKATT- NINGEN	KUNNALL- VEROTUKS- VID KOMMUNAL- BESKATT- NINGEN	TULOVERO INKOMST- SKATT	VARALLI- SUUSVERO FÖRMO- GENNETS- SKATT	KUNNALL- LISVERO KOMMUNAL- BESKATT	MUUT VEROT ÖVRIGA SKATTER	VEROT YHTEENSÄ SKATTER SAMMANL.	MAATILAT- VELAT GÄRDS- BRUKETS SKULDER	KUNTA- NUMERO KOMMUN- NUMMER
MK	MK	MK	MK	MK	MK	MK	MK	MK	MK	MK	MK	MK
5841	2176	41930	60044	42690	59057	5318	136	9279	2695	17430	83871	044
-	-	-	-	-	-	-	-	-	-	-	-	075
10777	2135	42612	58801	42892	56846	5944	534	9009	2953	18440	70020	142
6074	1164	26858	51159	35841	48824	4609	82	7791	2169	14651	55613	153
12467	721	32880	49142	33851	46348	3553	597	7338	2460	13948	48932	163
4534	1302	30592	53155	37410	54138	4446	140	8656	2534	15777	55475	173
4404	757	21705	43027	29295	46471	2857	123	7636	2120	12736	26902	285
5584	2473	25661	55442	38533	54368	5156	119	8384	2360	16019	53152	286
8025	1433	33623	55681	38847	54410	4602	285	8887	2569	16343	55176	306
5940	700	20578	37219	24280	37044	1916	157	5973	1856	9902	32984	405
10207	749	29121	45856	31581	46460	3297	438	7306	2435	13476	48813	416
8843	390	32008	43962	30187	43635	2572	163	6932	2232	11899	37809	441
8302	1515	39451	57718	39273	55020	3735	154	8468	2858	15215	57981	469
6455	757	28927	44326	30431	45015	3060	119	7330	2291	12800	49154	539
6558	1061	29903	51690	35874	49924	4527	262	7964	2317	15071	55057	580
7203	296	23691	42306	28243	45787	2589	71	7317	2458	12435	29366	624
10247	542	25428	44417	30054	44709	2983	389	7135	2242	12750	29477	689
6115	451	27222	40858	26739	42425	1884	79	7098	2303	11364	56827	700
7852	470	23823	40046	26663	38953	2199	173	6161	2000	10533	36266	728
6898	708	33699	53961	37828	56363	4120	189	8930	2732	15971	63575	739
14099	147	23997	38298	26323	36010	2255	765	5563	2014	10596	17733	754
8197	588	27560	42729	28482	43498	2252	254	6622	2391	11519	40786	775
6578	301	21370	39091	25923	38579	2401	107	6070	1914	10492	34210	831
10231	996	35592	53881	38147	53602	4313	411	8367	2536	15626	66294	891
6402	636	27273	46385	31253	48001	2848	186	7639	2168	12841	40075	909
7445	1009	39207	51700	35710	50152	3682	180	7990	2521	14373	52245	917
11610	620	33614	50660	35255	51904	3634	536	8137	2910	15216	53018	935
13959	359	27962	40696	27181	41862	2022	902	6727	2626	12277	38807	978
11158	231	26798	43575	28429	42793	2332	372	6697	2367	11767	63524	014
9251	380	29207	43944	30157	43306	2868	369	7098	2226	12561	56644	046
9217	1441	27994	42190	28128	43099	2640	272	7283	2451	12646	62949	081
12457	684	29154	45867	31604	42817	3683	823	6476	2103	13085	30577	085
11301	274	27148	43945	29285	44245	2555	480	7250	2431	12717	34952	088
14649	467	26931	39453	26813	39468	2350	759	6479	2148	11736	44013	089
9933	2171	38392	55828	38864	53426	4976	371	8701	2716	16763	63971	090
12262	826	32099	47177	32348	46893	3596	666	7566	2361	14189	49148	097
12613	621	30813	47147	32678	47670	3642	463	7938	2519	14562	71154	171
13774	567	32082	47021	32243	46619	3635	794	8108	2603	15140	34367	178
11786	478	27368	40643	27721	39968	2340	450	6771	2188	11749	42656	184
9331	396	25224	41669	26947	40497	2271	323	6615	2229	11438	46718	188
11986	429	29530	45505	31373	44985	3167	493	6861	2329	12850	36832	171
14047	389	27661	43044	29858	42803	3073	775	6796	2245	12889	32179	184
10838	226	26750	40622	28087	39632	2853	544	6616	2118	12130	35157	188
2427	66	13262	38272	27367	36341	4317	-	5814	1524	11655	870	197
10754	571	28876	47501	32193	47521	3192	337	7446	2491	13466	43391	198
11674	775	30377	46171	31053	47452	3101	648	7734	2730	14213	54954	199
11663	346	23854	39142	25315	37205	1959	433	6451	2093	10936	42670	200
9306	546	27604	44387	29285	44878	2731	296	7340	2535	12901	67221	201
11691	942	27675	43338	29815	41851	3301	476	6444	2131	12352	31935	202
13677	816	30638	48243	33460	49465	3971	813	8284	2803	15872	56124	203
10583	781	24645	41413	26828	38176	2709	466	6274	2148	11598	35708	204
10488	364	28821	45555	29963	44544	2449	309	7505	2391	12654	45735	205
10996	672	36270	51890	37257	52140	5074	614	8136	2631	16455	61831	206
12077	872	29744	47358	32257	44029	3323	413	7432	2447	13614	49785	207

TAULUKK 20: KUNNITTAISIA TULOKSIA
 TABELL 20: UPPGIFTER ENLIGT KOMMUN
 TABLE 20: COMMUNAL RESULTS

KUNTA- NUMERO KOMMUN- NUMMER	LÄÄNI JA KUNTA LÄN OCH KOMMUN	KAIKKIEN TILOJEN ALLA LÄGENHETERS				LUONNOLL. HENK. TILOJEN FYSISKA PERSON. LÄGENHET.				P U O L I S O I D E N V A L T I O N - M A K A R N A S S T A T I S S K A T -		KIINTEIS- TÖ- YM. TULOT FASTIG- HETS- MM. INKOMSTER	MAATILAT. ANSIO- TULO GÅRDS- BRUKETS FÖRVARVS- INKOMST
		LUKU ANTAL	KESKIMÄÄRÄINEN I MEDELTAL		LUKU ANTAL	KESKIMÄÄRÄINEN I MEDELTAL		PALKKATULOT LÖNEINKOMSTER VILJEL. PUOLISO BRUKARE MAKÅ	MK	MK			
			PELTOP. ALA ÅKER- AREAL	METSÄP. ALA SKOGS- AREAL		PELTOP. ALA ÅKER- AREAL	METSÄP. ALA SKOGS- AREAL						
POHJGIS-KARJALAN - NORRA KARELENS													
045	ENO	446	6,9	38,9	371	7,1	38,8	10223	3675	1344	12997		
146	ILOMANTSI	791	6,4	29,8	629	6,6	29,5	9938	4783	2344	13300		
167	JCENSUU	62	11,8	18,2	47	12,4	19,6	11830	4172	1590	17035		
176	JUUKA	933	7,8	40,3	742	7,9	37,2	7165	3742	2900	15093		
248	KESÄLAHTI	295	10,3	36,7	239	10,9	39,7	10069	4203	2412	20928		
251	KIIHTELYSVAARA	259	8,6	45,8	218	8,6	43,3	7635	5184	1167	12924		
260	KITTEE	1019	9,9	31,9	860	10,2	32,3	8136	3356	2560	20727		
276	KONTIOLAHTI	483	9,4	44,3	392	9,4	40,8	8856	4939	3048	14706		
309	OUTOKUMPU	402	10,6	34,0	331	10,7	33,8	12577	4779	1841	20748		
422	LIEKSA	961	9,5	46,9	779	10,0	47,4	9536	3878	2377	14492		
426	LIPERI	1024	12,2	26,7	883	12,7	26,8	8512	4956	3022	20763		
541	NURMES	713	10,6	44,8	568	10,8	44,1	8617	3707	1872	21474		
607	POLVIJÄRVI	870	10,9	29,5	731	11,2	30,2	6592	2887	1970	20966		
632	PYHÄSELKÄ	395	10,2	25,0	341	10,4	24,4	9420	5076	2142	18332		
707	RÄÄKKYLÄ	603	9,8	30,6	501	10,3	31,1	6904	4419	1723	20149		
848	TOHMAJÄRVI	570	11,9	35,3	442	12,4	34,8	7396	3940	2547	20207		
856	TUUPOVAARA	359	6,2	37,4	293	6,4	37,2	7241	2917	1791	14010		
911	VALTIMO	466	11,7	39,3	380	12,1	40,0	8274	3282	1906	25177		
943	VÄRTSILÄ	108	12,9	37,4	91	13,0	32,7	12935	4206	244	23130		
KUOPION - KUOPIO													
140	IISALMI	963	12,4	30,8	828	12,6	30,3	9886	5495	2454	20506		
174	JUANKOSKI	559	10,9	31,3	469	10,9	30,1	7844	3276	2736	23577		
204	KAAVI	425	7,1	38,7	362	7,3	38,7	8613	3402	2446	19013		
227	KARTTULA	302	8,0	41,3	243	8,2	42,4	7738	3592	2077	16100		
239	KEITELE	328	10,1	50,2	272	10,6	50,9	7729	3933	1748	19520		
263	KIURUVESI	1338	11,8	36,0	1133	12,1	36,6	7765	5945	2266	20662		
297	KUOPIO	641	11,1	38,1	514	11,3	36,6	9059	5358	3910	19854		
402	LAPINLAHTI	713	12,1	34,3	573	12,7	36,0	8013	4722	2866	23760		
420	LEPPÄVIRTA	886	9,1	45,7	710	9,2	43,8	9235	3800	2870	18179		
476	MAANIKA	546	14,5	35,2	472	14,7	36,3	7049	4869	3869	27366		
534	NILSIÄ	817	10,6	37,0	693	11,0	37,5	8425	4999	2547	22701		
555	PIELAVESI	849	10,0	40,8	716	10,3	41,3	7605	4477	1930	19836		
686	RAUTALAMPI	454	10,1	40,9	395	10,3	41,2	8202	3817	2088	17163		
687	RAUTAVAARA	308	7,3	38,7	255	7,4	38,3	10200	4755	1642	15279		
749	SIILINJÄRVI	433	16,4	33,2	368	16,7	32,3	6138	6797	2904	28569		
762	SONKAJÄRVI	802	10,1	40,9	650	10,1	39,5	9848	3691	2439	17551		
778	SUONENJOKI	495	9,2	48,6	391	9,1	45,5	8486	4815	2628	17256		
844	TERVO	295	9,8	45,5	252	10,0	45,7	6657	3795	2604	15506		
857	TUUSNIEMI	468	9,1	40,0	390	9,1	39,5	8191	4702	2298	19154		
915	VARKAUS	75	6,3	21,3	62	5,4	18,3	13567	6025	6308	9173		
916	VARPAISJÄRVI	531	9,5	31,6	451	9,7	31,6	7051	3467	2854	20396		
919	VEHMERSALMI	340	10,4	41,6	280	10,9	42,3	7437	4144	3685	23547		
921	VESANTO	392	10,6	45,1	362	10,8	45,5	7755	4985	1137	17502		
925	VIERENÄ	660	12,6	37,7	567	13,0	37,2	7128	3649	3621	22963		

VERGN ALAISET TULOT TE PLIKTIGA INKOMSTER				PUOLISOIDEN VERO- TETTAVAT TULOT MAKARNAS BESKATT- NINGSBARA INKOMSTER		PUOLISOIDEN VEROT JA VELAT MAKARNAS SKATTER OCH SKULDER						
METSÄT. PUHDAS TULO NETTO- INKOMST AV SKGGS- BRUKET	MAATILAT. MUUT TULOT ÖVRIGA INKOMSTER AV GÄRDS- BRUKET	MAATILAT. TULOT YHTEENSÄ GÄRDS- BRUKETS INKOMSTER SAMMANL.	VERONAL-T TULOT YHTEENSÄ SKATTE- PLIKTIGA INKOMSTER SAMMANL.	VALTION- VEROTUKS- VID STATS- BESKATT- NINGEN	KUNNALL. VEROTUKS. VID KOMMUNAL- BESKATT- NINGEN	TULOVERO INKOMST- SKATT	VARALLI- SUUSVERO FÖRMÖ- GENNETS- SKATT	KUNNAL- LISVERO KOMMUNAL- BESKATT	MUUT VEROT ÖVRIGA SKATTER	VEROT YHTEENSÄ SKATTER SAMMANL.	MAATILAT- VELAT GÄRDS- BRUKETS SKULDER	KUNTA- NUMERO KOMMUN- NUMMER
MK	MK	MK	MK	MK	MK	MK	MK	MK	MK	MK	MK	MK
6361	386	19745	35006	21963	33900	1674	252	5372	1803	9101	30178	045
4302	288	17890	35077	21633	35220	1572	38	5969	1683	9262	34569	146
4192	143	21331	37628	26503	38035	2508	83	6060	1627	10277	22881	167
5753	221	21107	34981	22335	35424	1554	98	6134	1799	9585	33417	176
9855	1752	32580	49372	33004	49078	3368	296	8141	2689	14494	54352	248
8503	93	21520	35572	22829	33994	1499	270	5732	1759	9261	37153	251
6659	486	27871	42059	27778	42089	2210	117	6693	2149	11168	40016	260
7913	293	22913	39794	26273	39174	2328	250	6376	1867	10820	37459	276
6462	1417	28627	47924	31957	48092	3458	182	8010	2268	13918	44748	309
5471	276	20239	36184	22413	34690	1699	60	5867	1845	9472	53179	422
5334	498	26595	43238	28729	41895	2744	100	6807	2045	11697	52715	426
4322	700	26496	40764	26304	39456	2045	37	6859	1852	10792	54564	541
4665	475	26110	37539	24193	37493	1586	48	6329	1770	9733	39811	607
5039	280	23651	40293	26182	38607	2164	99	6343	1801	10406	39306	632
6102	668	26919	39965	26494	38857	2269	74	6589	1978	10911	49765	707
6009	1378	27593	41477	27558	40540	2286	117	6593	1988	10983	75432	848
7088	307	21405	33355	21573	32338	1747	169	5368	1678	8963	21505	856
3934	1229	30340	43923	29394	43508	2777	11	7436	1975	12199	68976	911
5946	1720	30796	48551	31998	42629	2447	19	6727	2051	11243	67799	943
5513	331	26350	44147	29857	44351	2817	119	7417	1916	12268	53664	140
5145	1390	30112	44024	29175	43482	2815	153	7272	2144	12384	65350	174
8433	269	27714	42045	28129	42211	2067	161	6733	2219	11180	29672	204
9980	435	26515	39974	26607	40222	2504	385	6960	2124	11972	41859	227
7394	635	27550	40964	26907	40953	2091	276	6805	2173	11346	64692	239
5107	455	26224	42242	27149	41703	2218	81	7038	2075	11412	63944	263
7179	1025	28058	46404	31120	43799	3375	156	7323	2105	12959	50607	297
5242	726	29728	45105	30429	45307	2791	149	7614	2244	12798	53669	402
10451	230	28860	44805	29637	43623	2725	397	7176	2473	12771	44347	420
5472	1764	34601	50224	34354	49005	3855	160	8165	2301	14480	65085	476
6421	1278	30401	46397	30813	45648	2890	125	7605	2282	12902	59433	534
6525	881	27243	41602	27337	41291	2270	134	7184	2093	11681	53406	595
7418	880	25462	39792	25514	39038	2130	153	6589	2136	11008	44947	686
5206	301	20786	36828	22459	36166	1499	29	6140	1932	9600	56949	687
6884	2316	37769	53607	37473	54049	4517	360	8565	2556	15998	84329	749
6235	229	24019	39836	26170	40693	2221	78	6837	1933	11069	56404	762
9077	743	27076	43023	28593	43302	2731	418	7332	2215	12695	40240	778
7690	209	23404	36493	23422	36433	1851	206	6478	1958	10493	55603	844
8872	397	28422	43760	28620	42036	2268	224	7306	2266	12065	40330	857
4887	342	14403	40303	27948	39526	3555	120	6716	1668	12059	12025	915
5334	287	26016	39470	25463	37853	2157	81	6571	1989	10797	56250	916
8607	993	33147	48511	32735	47096	3277	251	8210	2273	14011	58731	919
8084	373	25959	39955	25428	39302	1952	183	6635	2199	10969	70716	921
5115	329	28408	42813	28341	40146	2408	108	6812	1932	11261	74632	925

TAULUKKO 20: KUNNITTAISIA TULOKSIA
 TABELL 20: UPPGIFTER ENLIGT KOMMUN
 TABLE 20: COMMUNAL RESULTS

KUNTA- NUMERO KOMMUN- NUMMER	LÄÄNI JA KUNTA LÄN OCH KOMMUN	KAIKKIEN TILOJEN ALLA LÄGENHETERS		LUONNOLL. HENK. TILOJEN FYSISKA PERSON. LÄGENHET.		PUOLISOIDEN VALTION- MAKARNAS STATSSKATT-		KIINTEIS- TÖ- YH. TULO- FASTIG- HETS- MM. INKOMSTER	MAATILAT. ANSIO- TULO GÅRDS- BRUKETS FÖRÄRVVS- INKOMST		
		LUKU ANTAL	KESKIMÄÄRÄINEN I MEDELTA- PELTOP- METSÄP. ALA ALA ÄKER- SKOGS- AREAL AREAL	LUKU ANTAL	KESKIMÄÄRÄINEN I MEDELTA- PELTOP- METSÄP. ALA ALA ÄKER- SKOGS- AREAL AREAL	PALKKATULOT LÖNEINKOMSTER VILJEL. PUBLISO BRUKARE MAKA	MK			MK	MK
KESKI-SUOMEN - MELLERSTA FINLANDS											
077	HANKASALMI	651	10,0	38,8	547	10,4	39,8	9354	4400	2587	15800
172	JOUTSA	422	8,8	43,9	345	9,2	46,1	8016	4535	2136	15082
179	JYVÄSKYLÄ	39	7,0	37,9	20	5,8	42,2	11256	11394	983	4254
180	JYVÄSKYLÄN MLK-JYVÄSKYLÄ LK	367	9,3	34,1	304	9,6	34,5	11584	6254	2089	14931
182	JÄMSÄ	568	11,4	41,5	503	11,8	42,2	16862	7052	2304	12188
183	JÄMSÄNKOSKI	208	9,3	53,7	168	10,0	50,5	12810	4108	3544	9211
216	KANNONKOSKI	230	8,5	38,1	194	8,6	36,2	10175	3239	2216	12583
226	KARSTULA	571	9,4	38,9	496	9,7	39,5	8722	5177	2875	16115
249	KEURUU	598	9,4	49,1	509	9,7	46,0	11760	7481	2225	11298
256	KINNULA	240	10,3	42,8	206	10,6	44,3	9497	4094	1791	16874
265	KIVIJÄRVI	185	7,9	41,9	160	8,2	42,9	8707	3191	3128	12526
274	KANGINKANGAS	153	10,3	50,8	123	10,7	52,4	11393	5429	1803	13440
275	KONNEVESI	390	9,6	47,3	333	9,8	47,6	9347	3983	3392	13890
277	KORPILAHTI	499	8,8	45,8	411	9,0	45,4	7551	4867	2267	13960
291	KUHMOINEN	329	8,7	54,2	271	9,1	56,5	6574	4793	3733	10682
312	KYYJÄRVI	273	10,1	38,1	233	9,9	37,5	9403	4683	3229	17625
410	LAUKAA	695	12,5	38,1	594	12,5	37,3	10657	6818	2101	17758
415	LEIVONMÄKI	157	7,5	44,5	134	7,8	43,8	7644	4483	1955	11309
435	LUHANKA	188	8,4	45,2	161	8,5	42,6	7190	5109	896	14421
495	MULTIA	322	6,5	43,3	264	6,7	40,5	11132	5452	2549	10099
500	MURAME	124	10,5	37,1	95	10,6	37,0	10792	7403	2003	12013
592	PETJÄVESI	339	8,3	41,8	289	8,5	42,1	9073	5492	1620	10034
601	PIHTIPUDAS	640	10,6	53,1	539	11,0	50,4	8506	4426	3385	16987
633	PYLKÖNMÄKI	202	8,3	34,1	175	8,6	33,9	10503	4711	3222	13541
729	SAARIJÄRVI	789	10,5	38,6	631	10,9	38,8	9547	5647	2245	17753
770	SUMTAINEN	163	9,4	43,0	136	9,9	45,6	9459	5924	2309	15139
774	SUGLAHTI	25	6,3	27,2	19	7,0	28,8	15003	10353	1956	7503
787	SÄYNÄTSALO	1	2,0	7,4	-	-	-	-	-	-	-
850	TOIVAKKA	221	10,8	39,4	196	11,0	40,0	9616	3931	2463	15905
892	URAINEN	325	8,0	33,0	278	8,3	34,4	9245	4280	1117	14715
931	VIIITASAARI	711	10,3	53,5	582	10,4	53,7	9336	4096	3589	16114
992	ÄÄNEKOSKI	258	10,8	30,6	222	11,1	30,2	11186	6413	4353	16738
VAASAN - VASA											
004	ALAHÄRMÄ	639	14,9	17,5	568	15,1	17,4	13627	9587	5325	32287
005	ALAJÄRVI	937	10,0	24,1	823	10,0	23,9	10491	7501	3946	17248
010	ALAVUS-ALAVU	1001	11,3	27,1	912	11,5	27,4	10074	6169	2112	19233
052	EVIJÄRVI	407	11,1	26,5	356	11,3	26,8	10040	5468	5551	16153
074	HALSUA	237	12,2	46,6	198	12,2	46,6	9095	5062	2729	22924
095	HIMANKA	253	10,8	36,2	192	11,1	35,4	8433	4013	4328	22546
145	ILMAJOKI	1149	15,2	17,3	1025	15,3	17,1	13393	8606	2129	25807
151	ISCJOKI-STORA	550	9,6	33,1	475	9,9	34,0	9166	5362	2592	14886
152	ISOKYRÖ-STORKYRÖ	680	16,1	19,0	620	16,1	17,0	11039	8008	3354	27256
164	JALASJÄRVI	1399	12,3	19,0	1195	12,5	19,2	11565	6149	2141	19180
175	JURVA	555	10,6	23,0	500	10,8	22,9	14697	7326	3098	15910
217	KANNUS	385	13,6	34,9	309	13,2	32,5	11311	2896	5184	22414
218	KARIJOKI-BÖTGM	325	12,2	22,2	291	12,7	22,6	9718	6777	2505	15932
231	KASKINEN-KASKÖ	3	4,1	-	3	4,1	-	-	-	-	-
232	KAUHAJOKI	1739	11,5	22,4	1523	11,7	22,3	10259	6346	2481	17866
233	KAUHAVA	769	15,3	17,8	666	15,6	17,7	11373	8176	3385	26799
236	KAUSTINEN-KAUSTBY	419	9,8	32,5	343	9,9	30,8	8731	6124	6034	19370
272	KOKKOLA-KARLEBY	288	15,1	36,1	230	15,6	32,9	10064	5910	2339	31538
280	KCRSNÄS	313	6,6	23,6	288	6,7	23,2	8737	5016	17535	9482
281	KORTESJÄRVI	416	13,0	27,4	372	12,9	27,2	12758	9081	2796	26589
287	KRISTIINANKAUPUNKI-KRISTINESTAD	799	11,2	27,1	728	11,3	26,8	9663	7634	3810	19114
288	KRUUNUPY- KRONOBY	752	13,6	30,5	670	13,7	30,0	11090	7075	5485	25501
300	KUORTANE	711	11,3	30,5	648	11,4	30,0	10247	6508	2206	23704
301	KURKKA	913	12,3	17,1	813	12,6	17,5	14772	6996	2734	18839
315	KÄLVIA	348	12,1	49,0	281	12,2	48,4	7011	4099	4565	25727
399	LATHIA	588	17,0	32,8	541	17,2	32,5	13086	8418	4107	25051
403	LAPPAJÄRVI	556	10,7	25,4	489	10,8	25,1	10565	8804	6497	14456
408	LAPUA-LAPPO	1337	14,3	18,0	1145	14,5	17,5	12022	7302	3432	22781
414	LEHTIMÄKI	309	9,8	26,5	281	10,1	26,7	10071	4135	3593	14411
421	LESTIJÄRVI	133	10,8	51,4	112	11,1	53,2	13425	2804	3544	17520
429	LCHTAJA	345	14,3	40,4	290	14,0	38,7	6584	5267	5256	27166
440	LUOTO-LARSMO	100	9,3	41,2	87	9,9	43,0	17602	8082	3364	14851
475	MALAHTI-MALAX	818	8,9	18,5	752	9,0	18,7	11958	6281	7677	12076
479	MAKSAMAA-MAXMC	121	6,1	27,5	99	6,2	27,4	11114	6087	10957	11003
499	MUSTASAARI-KORSHOLM	1207	11,6	19,9	1072	11,9	19,9	13189	6841	4759	19630
544	NURMO	436	13,6	22,7	387	14,0	23,4	11909	9130	3700	22339
545	NÄRPI- NÄRPES	1550	11,8	23,8	1432	12,0	23,7	11213	7073	10827	19881
559	ORAVAINEN-ORAVAIS	264	17,0	25,5	244	17,4	23,6	8261	6927	6564	24117
584	PERHO	350	11,6	43,5	303	11,8	44,4	9066	7319	2244	21429

VERONALAISET TULOT TEPLIKTIGA INKOMSTER				PUOLISOIDEN VERO- TETTAVAT TULOT MAKARNAS BESKATT- NINGSBARA INKOMSTER		PUOLISOIDEN VERO T J A V E L A T MAKARNAS SKATTER OCH SKULDER						
HETSÄT. PUNDAS TULO	MAATILAT. MUUT TULOT	MAATILAT. TULOT	VERONAL- TULO	VALTION- VEROTUKS. VID STATS- BESKATT- NINGEN	KJUNNALL. VEROTUKS. VID KOMMUNAL- BESKATT- NINGEN	TULOVERO INKOMST- SKATT	VARALLI- SUUSVERO FÖRMÖ- GENNETS- SKATT	KUNNAL- LISVERO KOMMUNAL- BESKATT	MUUT VEROT ÖVRIGA SKATTER	VEROT YHTEENSÄ SKATTER SAMMANL.	MAATILAT. VELAT GÅRDS- BRUKETS SKULDER	KUNTA- NUMERO KOMMUN- NUMMER
MK	MK	MK	MK	MK	MK	MK	MK	MK	MK	MK	MK	MK
10933	561	27294	43581	29713	43259	2954	356	7228	2354	12893	55064	077
12206	376	27664	42351	28585	41258	2702	522	6714	2174	12111	57565	172
8689	649	13592	37224	24602	33672	2267	653	4805	1377	9102	7930	179
8533	566	24031	43834	30034	44384	3036	261	6963	1984	12244	34868	180
9241	558	21987	48083	33035	50095	4091	343	7641	2355	14431	53767	182
11023	288	20523	41230	27470	40582	3101	820	6002	2276	12198	55442	183
7727	466	20776	36405	23090	35446	1620	171	6036	1943	9770	39254	216
5357	274	21746	38591	24688	38334	1980	180	6859	1999	11018	36941	226
10515	659	22477	44089	29193	41794	3115	520	6636	2254	12526	50086	249
3768	653	21295	35949	22739	35462	1424	38	6034	1788	9284	67978	256
5101	224	17851	33116	19896	32543	1262	128	5866	1840	9096	50035	265
10260	133	23833	42474	28403	40460	2632	529	6977	2321	12458	39271	274
10967	542	25398	42120	27432	42155	2345	483	7107	2167	12102	47894	275
11118	689	25766	40489	27760	38826	2886	659	6625	2050	12220	30967	277
13935	358	24979	40167	28258	39179	3277	883	6405	2094	12658	54805	291
4155	348	22132	39448	25141	35623	2009	48	6354	1775	10186	54140	312
8020	817	26594	46089	31386	46080	3736	272	7325	2410	13742	62503	410
10972	829	23109	37199	24977	39099	2525	386	6515	2060	11486	33134	415
10541	209	25171	38366	25187	35414	1899	279	5880	1937	9995	48993	435
7148	221	17469	36773	23390	37357	2165	178	6198	1995	10537	34505	495
10163	290	22467	42665	28188	39085	2873	515	6267	2000	11655	28323	500
8562	286	18882	35143	22163	32488	1722	329	5417	1954	9422	49661	592
5623	685	23296	39678	26022	39210	2232	123	6508	1985	10849	65915	601
5003	255	18799	37236	23344	33706	1747	60	5860	1795	9462	45308	633
7731	362	25846	43368	28812	41964	2479	188	7224	2212	12103	45463	729
8135	407	23681	41374	25668	37763	1876	137	6119	2129	10261	49965	770
4966	173	12642	39954	27054	41715	2516	62	7087	1927	11593	5681	774
9237	302	25444	41455	27064	40072	2334	234	6417	2120	11104	50520	850
7388	130	22233	36924	23597	38157	1721	200	6381	2069	10372	40717	892
10276	484	26874	43944	29367	42520	2733	491	7051	2042	12316	52267	931
5943	283	22965	45132	30042	43208	3040	105	7010	2029	12184	40210	992
1829	2189	36305	64844	46232	61783	5918	36	10369	2734	19058	59021	004
2736	327	20311	42377	27008	41045	2368	22	7310	1825	11525	41465	005
3180	623	23036	41429	26062	39188	2050	28	6761	1900	10739	38136	010
3015	462	19630	40823	24979	37637	1715	54	6669	1841	10280	47283	052
3488	295	26706	44208	28091	39781	2093	33	6931	1977	11035	53380	074
3155	292	25993	42767	27382	43544	1995	79	7818	2081	11974	50436	095
2515	1328	29650	53666	36219	52200	3964	52	8556	2504	15075	61429	145
4112	526	19525	36669	23405	33253	2005	74	6050	1623	9752	43788	151
2573	1440	31269	53678	36378	60446	4301	76	8500	2399	15276	63930	152
2524	946	22651	42587	27136	41334	2524	28	6962	1998	11512	50257	164
2590	440	18939	43866	28062	43065	2365	18	7710	1948	12041	44632	175
2515	588	25517	45025	29763	47200	2483	125	8085	2184	12877	66610	217
2837	602	19371	38371	23687	36327	1884	49	6044	1842	9819	62890	218
2770	524	21160	40244	25938	39384	2306	56	6662	1823	10847	47833	232
1976	900	29675	52547	36235	51372	3973	13	8682	2267	14934	44052	233
2705	193	22268	43283	27382	40966	2190	19	6815	1953	10978	60598	236
3199	1268	36005	54318	37349	57486	3746	102	9420	2655	15922	72542	272
1598	327	11407	42692	28544	38958	2917	33	6547	1726	11223	11171	280
2892	1101	30582	55216	36908	51187	3924	46	8974	2475	15420	48642	281
2893	1237	23244	44400	29275	43025	3039	41	7470	2174	12723	39480	287
2701	577	28780	52447	34534	49932	3068	18	8199	2499	13784	56891	288
3963	797	28465	47447	31012	45706	2610	47	7781	2151	12590	38593	300
2340	426	21605	46107	29698	45017	2677	21	7552	2058	12308	43918	301
5050	1668	32445	48162	32868	47055	3091	124	7735	2399	13349	50484	315
4460	1692	31203	56814	39379	54910	5086	78	9600	2613	17377	71297	399
2855	271	17582	43608	27695	40193	2548	47	7075	1819	11489	39233	403
2084	657	25522	48369	32492	47776	3347	31	8031	2071	13480	47649	408
2910	98	17418	35218	21872	34553	1714	18	6162	1786	9680	49425	414
3756	273	21550	41366	26077	39368	1896	18	7086	2032	11033	68162	421
4347	974	32488	49815	33916	49446	3038	116	8149	2423	13726	54792	429
2463	562	17876	46924	31495	45876	2718	40	7778	2110	12646	17518	440
1248	425	13750	39666	25761	38497	2448	22	6681	1773	10924	30954	475
1664	151	12818	40976	26978	37955	2396	33	6426	1798	10654	9976	479
1350	870	21849	46695	31625	44443	3537	28	6840	1998	12402	30431	499
3435	1712	27486	52221	35938	49565	4358	34	8356	2482	15230	40134	544
1925	1429	23236	52349	36124	50893	4482	70	8374	2308	15234	38412	545
1612	1071	26800	48553	32547	44811	3200	40	7210	1920	12311	52304	559
4042	187	25658	44315	27183	41703	1830	5	7003	2056	10894	77401	584

TAULUKKO 20: KUNNITTAISIA TULOKSIA
 TABELL 20: UPPGIFTER ENLIGT KOMMUN
 TABLE 20: COMMUNAL RESULTS

KUNTA- NUMERO KOMMUN- NUMMER	LÄÄNI JA KUNTA LÄN OCH KOMMUN	KAIKKIEN TILOJEN ALLA LÄGENHETERS		LUONNOLL. HENK. TILOJEN FYSSKA PERSON. LÄGENHET.		P U O L I S S O I D E N V A L T I O N - M A K A R N A S S T A T I S S K A T -		KIINTEIS- TÖ- YM. TULOT FASTIG- HETS- MM. INKOMSTER	MAATILAT. ANSIO- TULO GÄRDS- BRUKETS FÖRVÄRVS- INKOMST		
		LUKU ANTAL	KESKIMÄÄRÄINEN I MEDEL TAL PELTOP. METSÄP. ALA METSÄP. ÄKER- AREAL		LUKU ANTAL	KESKIMÄÄRÄINEN I MEDEL TAL PELTOP. METSÄP. ALA METSÄP. ÄKER- AREAL				PALKKATULOT LÖNEINKOMSTER VILJEL. PUOLISO BRUKARE MAKA	
			HA	HA		HA	HA				MK
VAASAN - VASA											
589	PERÄSEINÄJOKI	639	12,5	23,3	551	12,8	23,2	12303	6281	1927	17135
598	PIETARSAARI-JAKOBSTAD	44	10,9	42,2	33	10,5	27,3	13687	8245	8232	13645
599	PIETARSAAREN MLK-PEDERSÖRE	799	15,6	36,0	712	15,6	35,7	13155	7430	4783	24004
743	SEINÄJOKI	162	14,1	14,0	127	14,1	12,9	19448	9916	3808	15783
759	SÖUNI	418	8,3	38,6	348	8,5	37,3	8257	3809	1500	13339
846	TEUVA-ÖSTERMARK	851	11,5	26,0	779	11,6	26,0	11405	7198	2443	17924
849	TONCLAMPI	418	17,4	42,4	374	17,6	41,9	7178	4453	2815	40003
863	TÖYSÄ	413	10,6	30,6	364	10,8	31,7	10012	5271	1677	15647
885	ULLAVA	149	12,0	34,7	125	12,4	34,5	7697	2641	4541	23745
893	UUSIKAARLEPPY-NYKARLEBY	740	15,3	28,4	660	15,5	27,7	11607	6844	15036	24730
905	VAASA-VASA	163	11,0	19,3	137	10,3	13,8	18476	10705	6504	15738
924	VETELI-VETIL	453	10,8	33,9	362	10,8	34,5	9734	6145	3753	23064
934	VIMPELI-VINDALA	398	10,3	23,1	352	10,4	22,6	12462	8273	3145	15470
942	VÄHKYRÖ-LILLKYRÖ	418	16,2	14,8	380	16,6	15,0	12099	7854	3281	25504
944	VÖYRI-VÖRÄ	640	14,1	22,8	581	14,4	23,2	13445	7588	4006	22588
971	YLIIÄRMÄ	369	14,3	11,5	320	14,6	11,4	12290	7804	3334	19983
975	YLISTARO	906	14,4	16,6	817	14,6	16,5	12531	8082	2454	20836
989	ÄHTÄRI	510	8,9	38,9	463	9,2	40,4	10710	5792	1898	13924
OULUN - ULEÅBORGS											
009	ALAVIESKA	406	13,1	23,5	337	13,1	23,4	7542	5442	2173	25502
069	HAAPAJÄRVI	651	11,6	30,3	533	11,9	30,3	11792	4553	1304	19702
071	HAAPAVESI	692	12,2	35,5	562	12,9	36,5	8459	4834	1246	18919
072	HAILUOTO-KARLÖ	121	8,4	41,0	94	7,9	40,1	9968	8655	1406	12892
084	HAUKIPUDAS	180	8,9	43,5	138	9,3	43,4	13211	7756	3753	11095
105	HYRYASALMI	350	6,6	59,3	276	6,8	59,0	10857	2442	1688	14187
139	II	313	6,7	45,3	240	6,9	46,0	10580	3902	3381	11920
205	KAJAANI	349	7,6	37,0	272	7,8	37,2	15433	7545	2355	12252
208	KALAJOKI	646	13,3	31,6	514	13,3	31,3	9292	4346	4344	24957
244	KEMPELE	135	17,8	21,8	121	18,5	22,6	16064	11112	3015	15266
247	KESTILÄ	318	13,0	49,4	262	12,9	48,0	9570	3284	2660	18500
255	KIIMINKI	194	7,9	46,6	162	8,0	47,2	10628	6074	2377	10410
290	KUHMO	984	6,5	65,3	787	6,7	65,3	10464	3730	3202	13022
292	KUIVANIEMI	349	7,6	51,7	287	7,8	51,4	10585	5705	1882	11614
305	KUUSAMO	1205	7,4	95,5	995	7,6	93,4	10779	4399	3432	12671
317	KÄRSÄMÄKI	437	13,2	41,9	362	13,7	42,6	9089	4666	1819	20122
425	LIMINKA	391	19,6	33,1	329	20,2	32,8	14243	10249	3430	20716
436	LUMIJOKI	214	16,9	30,6	181	17,8	30,5	7379	4451	2894	22949
483	MERIJÄRVI	221	11,2	36,2	175	11,6	36,5	9573	3537	2244	20951
494	MUHOS	450	14,5	36,3	374	14,1	34,8	10173	6068	1718	18345
535	NIIVALA	1140	13,8	18,9	989	14,0	18,9	9824	6479	2146	24653
563	OULAINEN	545	10,8	30,9	456	10,8	30,3	12105	5521	2505	17560
564	OULU-ULEÅBORG	175	13,8	39,7	146	14,0	39,5	14414	10583	3400	16410
567	OULUNSALO	112	10,9	20,8	85	11,4	21,6	17254	7636	4029	11295
578	PALTAMO	449	7,7	52,7	337	8,0	53,2	10317	3233	2502	15288
582	PATTIJOKI	201	10,7	30,1	169	11,2	29,8	23162	7064	1839	15410
603	PIIFPÖLÄ	176	11,6	52,7	129	12,5	55,6	10130	4507	1615	16828
615	PUDASJÄRVI	1129	6,4	66,3	875	6,5	65,2	10961	4024	2609	11217
617	PULKKILA	204	12,7	38,0	166	13,0	38,6	11826	5143	1861	20175
620	PUOLANKA	492	5,8	64,9	382	6,1	65,5	10846	4110	2976	9867
625	PYHÄJOKI	364	10,6	45,8	305	10,8	44,9	13043	4725	1927	15835
626	PYHÄJÄRVI	660	9,3	39,4	542	9,7	40,5	10157	4931	1301	15691
630	PYHÄNTÄ	190	10,5	46,5	161	10,5	46,5	10634	3941	5617	18600
678	RAAHE-BRAHESTAD	147	9,1	34,6	109	8,7	33,7	21682	8947	5941	8051
682	RANTILA	326	15,8	29,4	268	16,4	29,6	9012	5379	2969	27848
691	REISJÄRVI	421	13,0	35,6	349	13,4	36,1	8649	3969	1460	22790
697	RISTIJÄRVI	275	7,2	64,9	208	7,3	61,6	8231	2234	1873	15335
708	RUIKKI	490	18,5	38,9	401	18,9	38,0	11299	5395	2843	17967
744	SIEVI	500	14,5	32,8	417	14,6	32,6	6537	4754	1916	25770
748	SIIKAJOKI	198	12,9	30,2	160	13,3	30,3	11436	5321	841	16416
765	SOTKAMO	1078	8,1	57,6	864	8,2	57,6	9757	5304	2738	16317
777	SUOMUSSALMI	868	6,4	65,9	713	6,5	64,9	12752	4154	1908	10848
785	VAALA	436	11,9	54,6	350	12,1	51,9	10225	4375	3578	22351
832	TAIVALKOSKI	394	6,0	73,6	319	6,0	74,0	12103	4222	2333	8524
841	TEMMES	89	14,8	29,4	76	14,2	27,9	8253	7020	2184	16386
859	TYRNÄVÄ	347	25,7	28,7	305	25,6	28,1	10143	5653	4030	29834
889	UTAJÄRVI	471	9,4	46,5	393	9,6	45,8	12798	4529	1615	14059
926	VIHANTI	353	10,6	36,4	275	11,1	35,5	15046	2941	2090	18162
940	VUOLIJOKI	252	9,6	51,8	213	9,8	53,4	22423	6885	2274	14490
972	YLI-II	296	8,5	52,7	247	9,0	55,6	9615	3275	1440	15716
973	YLIKIIMINKI	336	8,4	51,5	260	8,4	48,8	10764	4018	3162	10075
977	YLVIESKA	657	11,6	24,5	562	12,0	24,4	12717	6845	2287	18458

VEROEN ALAISET TULOT TE PLIKTIGA INKOMSTER				PUOLISOIDEN VERO- TETTAVAT TULOT MAKARNAS BESKATT- NINGSBARA INKOMSTER		PUOLISOIDEN VERO T JA VELAT MAKARNAS SKATTER OCH SKULDER						
METSÄT. PUHDAS TULO NETTO- INKOMST AV SKGGS- BRUKET	MAATILAT. MUUT TULOT ÖVRIGA INKOMSTER AV GÄRDS- BRUKET	MAATILAT. TULOT YHTEENSÄ GÄRDS- BRUKETS INKOMSTER SAMMANL.	VERONAL.T TULOT YHTEENSÄ SKATTE- PLIKTIGA INKOMSTER SAMMANL.	VALTION- VEROTUKS. VID STATS- BESKATT- NINGEN	KUNNALL. VEROTUKS. VID KOMMUNAL- BESKATT- NINGEN	TULOVERO INKOMST- SKATT	VARALLI- SUUSVERO FÖRMÖ- GENNETS- SKATT	KUNNALL- LISVERO KOMMUNAL- BESKATT	MUUT VEROT ÖVRIGA SKATTER	VEROT YHTEENSÄ SKATTER SAMMANL.	MAATILAT. VELAT GÄRDS- BRUKETS SKULDER	KUNTA- NUMERG KOMMUN- NUMMER
MK	MK	MK	MK	MK	MK	MK	MK	MK	MK	MK	MK	MK
2728	371	20234	40827	25543	39625	2088	5	6819	1897	10809	40658	589
2147	572	16363	46527	31687	45335	3001	149	7480	2035	12664	5553	598
2927	837	27767	53136	35517	51138	3486	46	8119	2349	14001	47567	599
1696	56	17535	50706	35171	52207	4553	260	8285	2215	15313	20367	743
4296	124	17759	31365	18112	29778	815	22	5294	1570	7701	42200	759
3620	494	22038	43126	28056	42643	2453	44	7096	2000	11592	43178	846
3567	2647	46218	60751	43236	56317	5568	69	9701	2910	18248	92304	849
4110	411	20167	37129	23240	35467	1493	36	6092	1813	9434	36862	863
3263	612	27620	42498	27641	39773	1751	74	6357	1733	9916	45346	885
1955	2216	28901	62410	44023	57632	5956	130	9128	2626	17840	54383	893
1044	356	17138	52824	37016	51477	4943	17	8444	2066	15471	15716	905
3258	496	26818	46450	30160	42703	2467	23	7446	2128	12064	52875	924
2278	434	18182	42088	27422	40191	2572	31	7250	1850	11704	39430	934
1867	1217	28588	51671	35434	50600	3848	26	8527	2341	14742	53727	942
1682	824	25494	50580	33761	46366	3452	23	7697	2093	13266	66502	944
1200	935	22118	45327	30961	44806	3286	24	7667	2023	13001	43450	971
2305	523	23663	46784	30622	44049	2958	32	7550	2069	12609	44450	975
5204	150	19278	37871	23449	37773	1807	151	6533	1974	10464	39251	989
1566	1428	28496	43654	28763	43304	2492	13	7559	1965	12029	50181	009
2075	583	22360	39980	25670	40494	1961	14	7020	1847	10843	46353	069
1879	560	21358	35962	22342	35120	1415	11	6245	1609	9281	53947	071
2507	1591	16991	37021	25049	37825	2640	-	6186	1675	10500	18318	072
3113	1141	15350	40070	25551	35186	2213	7	5755	1596	9571	12704	084
3371	104	17662	32629	19116	33707	1064	3	5703	1574	8344	33046	105
2856	217	14993	32983	21223	31606	1646	4	5334	1344	8328	14556	139
2521	2088	16861	42362	26949	40473	3079	30	6931	1648	11689	29058	205
2171	979	28107	46233	29992	47706	2408	34	7609	2181	12232	51458	208
1324	883	17473	47663	30882	43473	3137	28	6669	1816	11650	38945	244
2413	229	21142	36680	22929	36805	1581	9	6760	1686	10036	50766	247
2988	80	13478	32920	20793	30354	1577	20	4811	1391	7799	18230	255
3727	333	17082	34685	20409	34711	1487	26	5733	1764	9010	54831	290
2616	197	14427	32782	19513	29619	1397	12	5112	1393	7914	34186	292
2337	224	15233	34096	19653	31709	1108	17	5374	1474	7972	47204	305
2902	443	23467	39186	24678	38011	1690	77	6638	1834	10240	76567	317
1551	1743	24011	51953	34931	48971	4209	18	8561	2140	14927	40259	425
1520	1767	26236	41155	27763	38562	2702	31	6545	1713	10991	43594	436
2455	205	23611	39050	25052	37389	1874	-	6321	1700	9895	41788	483
1782	1039	21165	39217	24752	36057	2072	19	5922	1594	9608	39324	494
1142	1312	27107	45647	30373	44793	2868	12	7600	1915	12395	56325	535
2135	434	20128	40271	25726	39289	2201	68	7005	1782	11055	44261	563
2576	888	19875	48376	32556	44296	4133	143	7187	1801	13263	23477	564
1332	441	13068	42250	27543	41678	2624	26	6639	1698	10986	27872	567
4025	307	19621	35763	21810	35288	1566	40	6103	1768	9477	33323	578
1866	1192	18468	50812	33602	48097	3850	11	7841	2093	13794	39618	582
2628	543	19999	34998	22556	33692	1810	4	5875	1532	9222	68832	603
1930	195	13343	31034	17891	30174	1201	6	5405	1416	8028	27697	615
2192	1192	23559	42389	28039	40737	2560	16	7304	1852	11733	48341	617
3060	191	13118	31268	17766	27643	1131	20	4936	1291	7379	22585	620
2227	192	18254	38119	23234	38221	1817	15	6498	1816	10145	30670	625
2864	595	19150	35815	21899	32830	1557	26	5731	1542	8855	46969	626
2850	820	22270	42464	28161	43787	2993	20	7592	1955	12560	27733	630
2379	380	10810	47380	32001	47347	4000	46	8047	1834	13927	9140	678
1810	1668	31326	48565	32477	49430	3157	44	8777	2078	14057	67753	682
2952	490	26232	40385	25531	37895	1734	37	6606	1808	10185	87667	691
3757	822	19914	32524	20000	32266	1197	38	5777	1564	8577	30403	697
2211	309	20487	40051	25359	38650	2124	21	6511	1682	10338	78006	708
2524	493	28786	42048	27124	41844	1857	12	7275	1918	11062	87545	746
1628	387	18431	36229	21592	32652	1360	8	5513	1368	8249	57641	748
4005	485	20812	38668	23801	37162	1837	85	6469	1780	10172	42167	765
2870	254	13972	33039	18017	32009	1101	9	5592	1596	8299	35928	777
2439	1244	26034	43712	29675	43389	2996	18	7381	1952	12347	47951	785
2092	79	10695	29954	16336	27408	1065	7	4643	1270	6985	55283	832
1300	387	18073	35530	21520	34809	1276	-	5441	1410	8127	37448	841
1596	3187	34617	54438	38337	51983	5024	33	9036	2429	16521	64554	859
2007	511	16577	35636	21886	33381	1673	7	5654	1545	8879	31627	889
2212	343	20718	40828	26350	39514	2324	10	6660	1750	10743	39697	926
3650	247	18427	50005	32733	47031	3832	27	7961	2248	14069	40284	940
3290	109	19114	33540	20005	32878	892	15	5711	1555	8174	32958	972
3188	305	13568	31554	18896	30498	1725	9	5302	1467	8503	24335	973
1668	558	20684	42432	27893	41575	2499	23	7009	1788	11320	33753	977

TAULUKKO 20: KUNNITTAISIA TULOKSIA
 TABELL 20: UPPGIFTER ENLIGT KOMMUN
 TABLE 20: COMMUNAL RESULTS

KUNTA- NUMERO KOMMUN- NUMMER	LÄÄNI JA KUNTA LÄN OCH KOMMUN		KAIKKIEN TILOJEN ALLA LÄGENHETERS		LUONNOLL. HENK. TILOJEN FYSISKA PERSON. LÄGENHET.		P U O L I S O I D E N V A L T I O N - M A K A R N A S S T A T I S S K A T -				
	LUKU ANTAL	KESKIMÄÄRÄINEN I MEDEL TAL		LUKU ANTAL	KESKIMÄÄRÄINEN I MEDEL TAL		PALKKATULOT LÖNEINKOMSTER		KIINTEIS- TÖ- YM. TULOT FASTIG- HETS- MM. INKOMSTER	MAATILAT. ANSIO- TULO GÅRDS- BRUKETS FÖRÄRVVS- INKOMST	
		PELTOP. ALA ÅKER- AREAL	METSÄP. ALA SKOGS- AREAL		PELTOP. ALA ÅKER- AREAL	METSÄP. ALA SKOGS- AREAL	VILJEL. BRUKARE	PUOLISO MAKA			MK
LAPIN - LAPPLANDS											
047	ENGATEKIO	103	3,8	95,6	85	3,9	93,1	7687	4771	3080	2905
148	INARI-ENARE	72	5,5	119,6	52	5,5	113,9	9418	5848	6820	6514
240	KEMI	16	7,4	18,8	8	9,2	32,2				
241	KEMINMAA	251	8,4	39,9	192	9,0	41,7	14073	8371	4712	13320
261	KITTILÄ	496	5,5	83,7	376	5,4	81,7	14905	7433	2687	5269
273	KOLARI	360	5,8	67,4	295	5,9	67,1	13374	5987	2399	5820
320	KEMIJÄRVI	466	5,8	91,4	362	5,9	89,1	16039	6798	4947	8064
498	MUONIO	127	5,3	109,8	99	5,2	108,5	17002	8210	5270	4876
583	PELKOSENNIEMI	154	6,0	112,7	109	6,1	110,4	10856	4564	5927	7162
614	PCSIG	585	6,4	104,1	478	6,5	103,8	11959	4267	2940	9162
683	RANUA	569	7,5	112,3	494	7,8	113,9	9147	3875	4331	10491
698	ROVANIEMI	5	10,0	82,6	2	15,5	73,6				
699	ROVANIEMEN MLK-ROVANIEMI LK	1067	7,1	92,1	858	7,3	93,2	14446	7103	4579	8351
732	SALLA	535	6,3	111,6	442	6,3	111,2	11797	5188	2857	7881
742	SAVUKOSKI	157	5,7	120,8	120	5,8	124,3	13136	4711	5724	4399
751	SIMO	252	8,2	58,6	208	8,5	58,7	13164	5024	3198	14520
758	SGCAANKYLÄ	503	6,3	120,4	424	6,5	120,5	12259	5961	2724	7017
845	TERVOLA	473	9,7	65,1	346	10,3	67,2	14395	5897	2984	13823
851	TORNIO-TORNEÅ	861	9,7	29,9	687	10,2	30,8	13773	7005	4379	15674
854	PELLIC	367	5,6	67,9	289	5,7	66,1	14353	7444	3844	6304
890	UTSJOKI	77	4,2	43,0	54	4,3	48,9	8436	4345	6287	5379
976	YLITORNIO-ÖVERTORNEÅ	586	6,9	71,4	495	7,1	70,0	11692	6366	3183	9794

VERKALAISET TULOT TEPLIKTIGA INKOMSTER				PUOLISOIDEN VERO- TETTAVAT TULOT MAKARNAS BESKATT- NINGSBARA INKOMSTER		PUOLISOIDEN VERDT JA VELAT MAKARNAS SKATTER OCH SKULDER						
METSÄT- PUHDAS TULO NETTO- INKOMST AV SKOGS- BRUKET	MAATILAT. MUUT TULOT ÖVRIGA INKOMSTER AV GÄRDS- BRUKET	MAATILAT. TULOT YHTEENSÄ GÄRDS- BRUKETS INKOMSTER SAMMANL.	VERONAL. TULOT YHTEENSÄ PLIKTIGA INKOMSTER SAMMANL.	VALTION- VEROTUKS. VID STATS- BESKATT- NINGEN	KUNNALL. VEROTUKS. VID KOMMUNAL- BESKATT- NINGEN	TULOVERO INKOMST- SKATT	VARALLI- SUUSVERO FÖRMO- GENNETS- SKATT	KUNNAL- LISVERO KOMMUNAL- BESKATT	MUUT VERÖT ÖVRIGA SKATTER	VEROT YHTEENSÄ SKATTER SAMMANL.	MAATILAT. VELAT GÄRDS- BRUKETS SKULDER	KUNTA- NUMERO KOMMUN- NUMMER
MK	MK	MK	MK	MK	MK	MK	MK	MK	MK	MK	MK	MK
945	132	3982	19650	9702	14861	426	-	2500	571	3496	7497	047
1996	376	8885	24846	18857	26965	1559	13	4590	1124	7286	37462	148
2224	436	15980	43144	28272	40387	2919	38	6528	1657	11142	33592	241
1615	154	7038	32214	17765	27678	1628	3	4907	1183	7721	29537	261
1747	129	7695	29612	15358	24798	1192	10	4337	1098	6637	32309	273
3659	234	11957	39686	24411	36526	2544	14	6137	1698	10393	38809	320
1876	665	7417	37899	22130	32011	1995	41	5575	1353	8964	23787	498
2483	737	10382	30886	15535	26646	1315	1	4708	1180	7205	32317	583
2874	298	12336	31898	18053	30142	1144	5	5084	1517	7749	54251	614
3717	193	14400	31587	18400	30564	1392	22	5456	1612	8483	70729	683
3545	330	12225	38746	21380	35042	1850	12	5944	1593	9398	55802	699
2802	155	10838	30773	17070	28407	1048	4	5006	1280	7339	49544	732
2536	118	7053	30701	15761	25185	1507	51	4266	1196	7020	50448	742
2989	365	17874	39362	24781	36774	1951	48	6069	1672	9740	44464	751
2212	274	9503	30628	16085	25522	1145	8	4321	1154	6629	46858	758
3268	334	17426	40738	25874	39189	2133	23	6791	1806	10753	42783	845
1570	443	17687	42839	27519	40592	2726	57	6876	1751	11410	44219	851
2820	354	9477	35176	19830	30196	1575	3	5118	1395	8092	28547	854
-	57	5436	25175	13281	20977	1304	-	3490	912	5706	2770	890
2735	84	12613	33926	20222	31731	1600	67	5529	1432	8629	34815	976

Tätä julkaisua myy

**VALTION
PAINATUSKESKUS**

Postimyynti

PL 516
00101 HELSINKI 10
Vaihe (90) 539 011

Kirjakaupat Helsingissä

Annankatu 44
(Et. Rautatiekadun kulma)
Vaihe (90) 17 341

Eteläesplanadi 4
Puh. (90) 662 801

Denna publikation säljes av

**STATENS
TRYCKERICENTRAL**

Postförsäljning

PB 516
00101 HELSINGFORS 10
Växel (90) 539 011

Bokhandlar i Helsingfors

Annegatan 44
(i hörnet av S. Järnv.g.)
Växel (90) 17 341

Södra esplanaden 4
Tel. (90) 662 801

This publication can be
obtained from

**GOVERNMENT
PRINTING CENTRE**

Mall-order business

P.O.Box 516
SF-00101 HELSINKI 10
Phone (90) 539 011

Bookshops in Helsinki

Annankatu 44
Phone (90) 17 341

Eteläesplanadi 4
Phone (90) 662 801