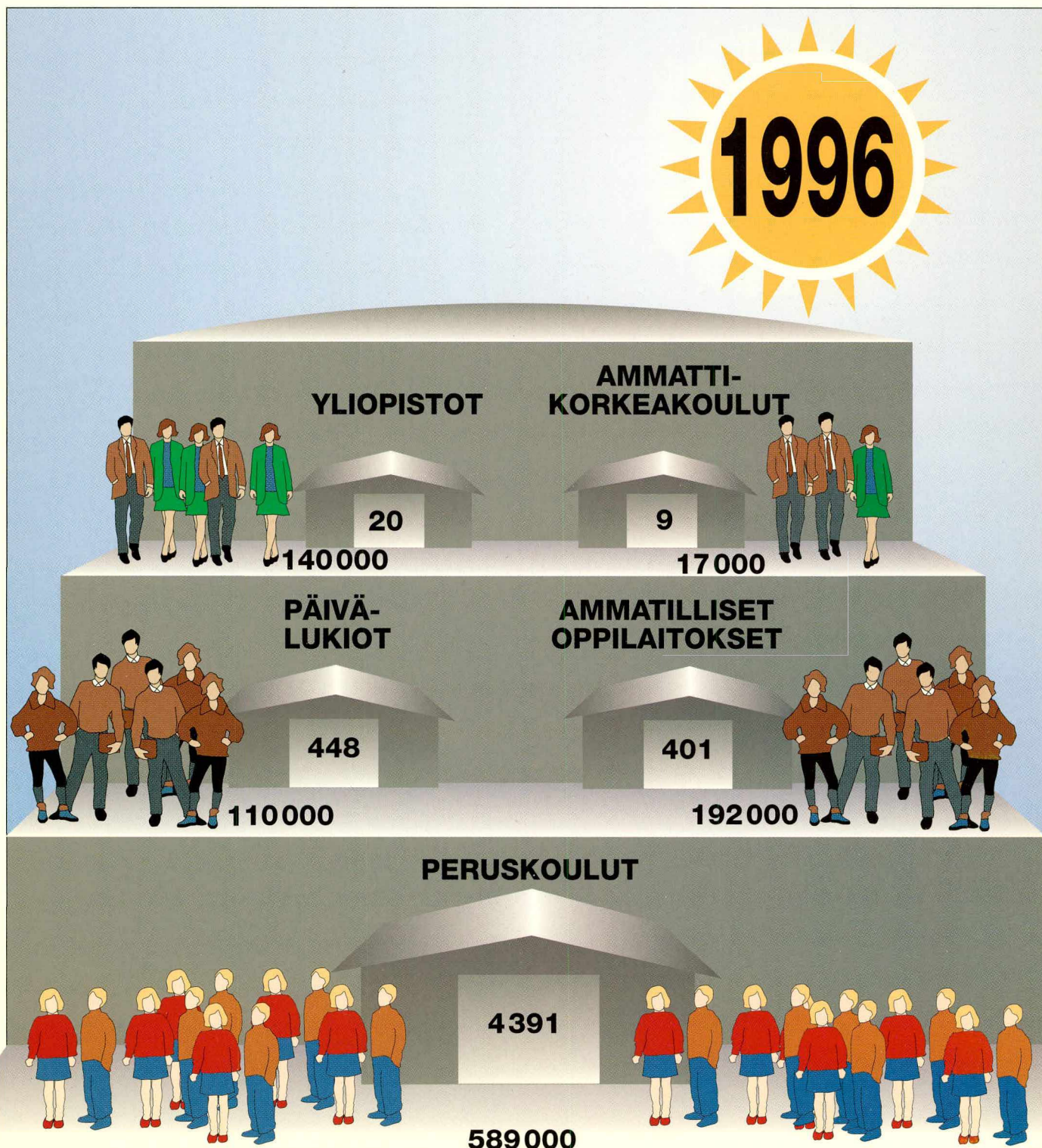


Oppilaitostilastot 1997



Oppilaitostilastot 1997

*Översikt över läroanstaltsstatistik
Finnish educational institutions*

Tiedustelut:

*Riikka Rautanen
Ulla Kaipainen
Kari Korhonen
Irma Suovirta
Reija Vento
(09) 17 341*

*SVT Suomen virallinen tilasto
Finlands officiella statistik
Official Statistics of Finland*

Kansikuva: Asser Jaaro

© 1997 Tilastokeskus

Tietoja lainattaessa lähteenä on mainittava Tilastokeskus.

*ISSN 1236-4746
= Koulutus
ISSN 1455-4402
ISBN 951-727-366-5*

Hakapaino Oy, Helsinki 1997

Esipuhe

Koulutus on jatkuvassa muutoksessa. Oppilaitosverkoston supistaminen, päätäntävällän siirtäminen ylläpitäjille, oppilaitoksille ja opiskelijoille, oppilaitosten ja oppilaitosryhmien välisen yhteistyön vilkastuminen, valinnaisuuden ja kansainvälisyyden lisääntyminen sekä työvoimapolitiittiset koulutusratkaisut ovat muuttaneet koulutusta ja siitä tarvittavan tiedon tarvetta. Viime vuosien suuria hankkeita ovat olleet siirtyminen luokattomaan lukioon, ylioppilastutkinnon hajauttaminen, ammatillisen koulutuksen siirtyminen peräkkäiseen koulutusrakenteeseen, ammattikorkeakoulujen perustaminen, yliopistojen tutkintorakenteen uudistus sekä aikuiskoulutuksessa ammattitutkintojärjestelmän luominen. Lisäksi vireillä on mm. luokaton peruskoulu ja oppisopimuskoulutuksen laajentaminen.

Kaikki nämä muutokset ovat aiheuttaneet muutoksia myös koulutustilastoihin, joiden pyrkimyksenä on tarjota mahdollisimman ajanmukaiset ja tietotarpeita tyydyttävät tiedot. Tietoa tarvitaan eri koulutusten ja oppilaitosryhmien erityispiirteistä, mutta samalla hyvin tärkeäksi on tullut kokonaiskuvan muodostaminen, vertailu ja yhdisteleminen.

Oppilaitostilastojen kokoaminen ja oppilaitosryhmittäisen vertailun helpottaminen ovat olleet **Oppilaitostilastot 1997** -julkaisun ohjenuorana. Uusi julkaisu korvaa viisi aiempaa julkaisua: Yleisivistävät oppilaitokset, Ammatilliset oppilaitokset, Ammatillisten oppilaitosten opiskelijat, Korkea-

koulut ja Koulutuksen kysyntä. Joulukuussa ilmestynyt Korkeakouluihin hakeneet ja hyväksytyt -julkaisu säilyy omana erillisenä julkaisunaan.

Julkaisu on tarkoitettu kaikille koulutusalan perustilastoja tarvitseville. Se ilmestyy syksyisin sisältäen tuoreimmat käytettävissä olevat tilastot, jotka ovat pääasiassa edeltävältä vuodelta. Siinä on aikasarjoja, mutta tarkastelun pääpaino on lyhyen ajan muutoksissa, muutoksissa edelliseen vuoteen.

Julkaisu sisältää ruotsin- ja englanninkielisen yhteenvedon. Englanninkielisen osuuden taulukot on laadittu Unescon kansainvälisen koulutusluokituksen (ISCED:n) mukaan. Varsinaista kansainvälistä vertailutietoa koulutuksesta löytyy vuoden lopussa ilmestyvästä Koulutus 1997 -julkaisusta.

Luvut kuvaavat useimmiten koko maata. Yksityiskohtaisempia alueittaisia, ylläpitäjittäisiä, oppilaitoksittaisia ja koulutuksittaisia tietoja on mahdollista tuottaa taulukkoina, levykkeinä tai muuna tietopalveluna. Lisätietoja näistä saa henkilötilastojen "oppilaitostilastot"-yksiköstä ja "erityisselvitykset ja markkinointi"-yksiköstä.

Tämän julkaisun ovat toimittaneet Riikka Rautanen (päätoimittaja), Ulla Kaipainen, Kari Korhonen, Irma Suovirta ja Reija Vento. Julkaisun tekoon on osallistunut koko oppilaitostilastojen henkilökunta.

Helsingissä, elokuussa 1997

Riitta Harala
Tilastojohtaja

Förord

Utbildningen är stadd i ständig förändring. Nedskärningar i skolnätet, överförandet av beslutsfattandet på huvudmännen, läroanstalterna och de studerande, ett intensifierat samarbete mellan läroanstalter och läroanstaltsgrupper, större valfrihet och ökad internationalism och arbetskraftspolitiska utbildningslösningar. Allt detta har ändrat utbildningen och behovet av uppgifter om utbildningen. Stora projekt under de senaste åren har varit övergången till klasslösa gymnasier, att studentexamen nu kan avläggas uppdelad på flera examenstillfällena, övergången inom yrkesutbildningen till en stegvis utbildningsstruktur, inrättandet av yrkeshögskolor, reformen av examensstrukturen vid universiteten samt upprättandet av ett system med yrkesexamen inom vuxenutbildningen. Aktuella är dessutom bl.a. den klasslösa grundskolan och utvidgandet av läroavtalsutbildningen.

Alla dessa förändringar har också medfört ändringar i utbildningsstatistiken. Statistiken strävar efter att erbjuda uppgifter som är aktuella och som täcker uppgiftsbehovet. Det behövs uppgifter om vad som är karakteristiskt för de olika utbildningarna och läroanstaltsgrupperna. Samtidigt har det blivit mycket viktigt att få en helhetsbild och att göra jämförelser och sammanställningar.

Rättesnöret för uppgörandet av publikationen **Oppilaitostilastot 1997** (Läroanstaltsstatistik 1997, finns bara på finska) har varit att underlätta arbetet med att sammanställa läroanstaltsstatistik och att göra jämförelser mellan de olika läroanstaltsgrupperna. Den nya publikationen ersätter fem gamla publikationer: Yleissivistävät oppilaitokset (Allmänbildande läroanstalter), Ammatilliset oppilaitokset (Yrkesläroanstalter), Ammatillisten oppilaitosten opiskelijat (Studerande vid yrkesutbild-

ningsanstalter), Korkeakoulut (Högskolor) och Koulutuksen kysyntä (Efterfrågan på utbildning). Publikationen Korkeakouluihin hakeneet ja hyväksytyt (Inträdessökande och antagna till högskolor), som utkommer i december, kommer också i fortsättningen att utges som en separat publikation.

Publikationen är avsedd för alla som behöver utbildningssektorns basstatistik. Den utkommer på hösten och innehåller den färskaste statistik som finns att tillgå, vanligen föregående års. Publikationen innehåller tidsserier men huvudvikten är lagd på förändringar inom en kort tidsrymd, dvs. förändringar från året innan.

Ett sammandrag på svenska och engelska ingår i publikationen. Tabellerna i den engelska delen har gjorts upp enligt UNESCO:s internationella utbildningsklassificering (ISCED). I slutet av året utkommer publikationen Koulutus 1997 (Utbildning 1997) där det finns internationella jämförelseuppgifter om utbildning.

Uppgifterna gäller vanligen hela landet. Mera detaljerade uppgifter om olika regioner, huvudmän, enskilda läroanstalter och utbildningar kan utarbetas i tabellform, på diskett eller som någon annan informationstjänst. Enheten för läroanstaltsstatistik och enheten för uppdragsverksamhet och marknadsföring vid avdelningen för individstatistik ger mera detaljerade uppgifter om dessa tjänster.

Riikka Rautanen (huvudredaktör), Ulla Kaipainen, Kari Korhonen, Irma Suovirta och Reija Vento har redigerat publikationen. Hela personalen vid läroanstaltsstatistiken har deltagit i arbetet med publikationen.

I Helsingfors i augusti 1997

Riitta Harala
Statistikdirektör

Foreword

Education is undergoing continuous change. Reductions in the institutional network, the transfer of authority to the providers of education, educational institutions and students, more active co-operation between individual and groups of educational institutions, growing freedom of choice and internationalisation together with educational decisions based on labour policy considerations have changed education and the need for data related to it. Major projects in the past few years have included the transfer to the "classless" senior secondary school, the new matriculation practice by which the students can take subjects on more than one occasion, the transfer to a sequential education structure in vocational training, the establishment of institutions of higher vocational education (AMK institutions or polytechnics), the reform of the university degree structure and the setting up of a vocational degree system for adult education. The projects in hand also include the "classless" comprehensive school and the expansion of apprenticeship education.

All these developments have also brought about changes in the education statistics, the purpose of which is to provide data that is up-to-date and that satisfies the current needs. Data is needed on the special features of different categories of education and groups of educational institutions. At the same time, it has become more and more important to be able to address such issues as forming an overall picture, comparing and combining.

Oppilaitostilastot 1997 (Educational Institutions 1997) is a comprehensive overview designed to facilitate comparisons between different groups of educational institutions. It replaces five earlier publications: Yleissivistävät oppilaitokset (General Education Institutions), Ammatilliset oppilaitokset (Vocational and Professional Education Institutions), Ammatillisten oppilaitosten opiskelijat

(Enrolment in Vocational and Professional Education Institutions) and Korkeakoulut (Universities) and Koulutuksen kysyntä (The Demand for Education). Korkeakouluihin hakeneet ja hyväksytyt (Application and Admission at Universities), to be published in December, will continue to appear separately.

This publication is intended for anyone needing basic statistics on education. It is due out in the autumn and will include the most recent statistics available based mainly on data from the year before. While including time series, the focus will be on short-term changes, i.e. those on the year before.

The publication contains summaries in Swedish and English. The tables in the English section have been drawn up in accordance with the International Standard Classification of Education (ISCED) set up by Unesco. However, Koulutus 1997 (Education in Finland 1997), to be published at the end of 1997, will provide international comparisons proper.

The figures mostly describe the whole of the country. More detailed information by region, provider, educational institution or category of education can be produced in the form of tables, diskettes or some other format. For further information about these, please contact the Unit of Educational Institutions or the Unit of Special Compilations and Marketing of the Population Statistics Department.

This publication was edited by Riikka Rautanen (editor-in-chief), Ulla Kaipainen, Kari Korhonen, Irma Suovirta and Reija Vento. The entire staff of the educational institutions statistics section participated in its compilation.

Helsinki, August 1997

Riitta Harala
Director, Population Statistics

Sisällys

| | |
|---|----|
| Esipuhe | 3 |
| Förord | 4 |
| Foreword | 5 |
| 1 Katsaus oppilaitostilastoihin | 8 |
| 2 Peruskoulut | 13 |
| 3 Lukiot ja ylioppilastutkinnot | 16 |
| 4 Ammatilliset oppilaitokset | 20 |
| 5 Ammattikorkeakoulut | 26 |
| 6 Yliopistot 1996 | 29 |
| 7 Oppilaitosten aikuiskoulutus | 35 |
| 8 Opettajat ja muu henkilökunta | 38 |
| 9 Peruskoulun ja päivälukion ainevalinnat | 40 |
| 10 Koulutukseen hakeutuminen ja pääsy | 42 |
| 11 Opiskelijoiden työssäkäynti | 46 |
| Översikt över läroanstaltsstatistik | 47 |
| Finnish educational institutions | 52 |
| Käsitteet ja luokitukset | 56 |

Kirjoittajat

Ulla Kaipainen: luvut 10 ja 11

Kari Korhonen: luku 6

Riikka Rautanen: luvut 1, 7 ja 8,
Översikt över läroanstaltsstatistik,
Finnish educational institutions

Irma Suovirta: luvut 2, 3 ja 9

Reija Vento: luvut 4 ja 5

Liitetaulukot

| | |
|--|----|
| 1. Oppilaitosten opiskelijat oppilaitosryhmän, sukupuolen, opetuskielen, omistajatyypin, läänin ja maakunnan mukaan 1996 | 64 |
| 2. Oppilaitosten opiskelijat oppilaitosryhmän, sukupuolen, koulutuslohkon ja opintoasteen mukaan 1996 | 65 |
| 3. Oppilaitoksissa suoritettut tutkinnot oppilaitosryhmän, sukupuolen, opetuskielen, omistajatyypin, läänin ja maakunnan mukaan 1996 | 66 |
| 4. Oppilaitoksissa suoritettut tutkinnot oppilaitosryhmän, sukupuolen, koulutuslohkon ja opintoasteen mukaan 1996 | 67 |
| 5. Peruskoulut ja niiden oppilaat vuosiluokan ja oppilaitoksen omistajatyypin mukaan lääneittäin 1996 | 68 |
| 6. Peruskoulut ja niiden oppilaat vuosiluokan, sukupuolen ja opetuskielen mukaan lääneittäin 1996 | 69 |
| 7. Lukiolaiset sukupuolen ja opetuskielen mukaan lääneittäin 1996 | 70 |
| 8. Ylioppilastutkinnon vuonna 1996 suorittaneiden ikä | 71 |

| | | |
|-----|--|-----|
| 9. | Ammatillisten oppilaitosten ukumäärä, koko ja tutkintoon johtavan ammatillisen koulutuksen opiskelijamäärä omistajatyypeittäin 1996 | 71 |
| 10. | Ammatillisen tutkintoon johtavan koulutuksen aloittaneet, aloituspaikat ja täyttöasteet koulutuslohkon ja opintoalan mukaan 1996 | 72 |
| 11. | Ammatillisten oppilaitosten opiskelijat ja tutkinnot koulutuslohkon, opintoalan ja opintoasteen mukaan 1996 | 73 |
| 12. | Ammatillisen tutkintoon johtavan koulutuksen aloituspaikat, aloittaneet, opiskelijat ja tutkinnot läänin ja maakunnan mukaan 1996 | 74 |
| 13. | Ammatillisissa oppilaitoksissa suoritettut ammattitutkintolain mukaiset tutkinnot koulutuslohkon ja tutkintonimikkeen mukaan 1996 | 75 |
| 14. | Ammatillisen tutkintoon johtavan koulutuksen aloittaneet, opiskelijat ja tutkinnot koulutuksittain (5-numeroinen koulutuskoodi) 1996 | 77 |
| 15. | Vakinaisten ja väliaikaisten ammattikorkeakoulujen aloittaneet, opiskelijat ja tutkinnot koulutuksittain (5-numeroinen koulutuskoodi) 1996 | 85 |
| 16. | Yliopisto-opiskelijat, uudet yliopisto-opiskelijat ja yliopistoissa suoritettut tutkinnot koulutusalan, koulutusasteen, tutkinnon/opintosuunnan (4-numeroinen koulutuskoodi) ja sukupuolen mukaan 1996 | 87 |
| 17. | Yliopisto-opiskelijat, uudet alemman tai ylemmän korkeakoulututkinnon opiskelijat ja yliopistoissa suoritettut tutkinnot yliopiston ja sukupuolen mukaan 1996 | 91 |
| 18. | Yliopisto-opiskelijat, uudet yliopisto-opiskelijat ja yliopistoissa suoritettut tutkinnot sukupuolen, opintoalan ja opintoasteen mukaan 1996 | 92 |
| 19. | Yliopisto-opiskelijat, uudet alemman tai ylemmän korkeakoulututkinnon opiskelijat ja yliopistoissa suoritettut tutkinnot opintoaloittain 1985–1996 | 93 |
| 20. | Ulkomaalaiset yliopisto-opiskelijat maanosittain 1985–1996 | 94 |
| 21. | Oppilaitosten aikuiskoulutukseen osallistuneet oppilaitostyyppin ja koulutustyyppin mukaan 1995 | 94 |
| 22. | Oppilaitosten aikuiskoulutuksessa annetut opetustunnit oppilaitostyyppin ja koulutustyyppin mukaan 1995 | 95 |
| 23. | Oppilaitosten aikuiskoulutuksen opetustunnit koulutuksen pääasiällisen sisällön ja koulutustyyppin mukaan 1995 | 95 |
| 24. | Oppilaitosten henkilökunta läänin ja oppilaitosryhmän mukaan 1995 | 96 |
| 25. | Peruskoulun ala-asteen, yläasteen ja päivälukion oppilaiden kielivalinnat sukupuolen mukaan 1996 | 97 |
| 26. | Koulutukseen hakeneet sukupuolen, opintoasteen ja aikaisemman koulutuksen mukaan 1996 | 98 |
| 27. | Koulutuksen aloittaneet sukupuolen, opintoasteen ja aikaisemman koulutuksen mukaan 1996 | 98 |
| 28. | Koulutuksen aloittaneet iän ja opintoasteen mukaan 1996 | 99 |
| 29. | Koulutukseen hakeneet koulutuslohkon, opintoalan ja hakijan aikaisemman koulutuksen mukaan 1996 | 100 |
| 30. | Koulutuksen aloittaneet koulutuslohkon, opintoalan ja aloittaneen aikaisemman koulutuksen mukaan 1996 | 101 |
| 31. | Työlliset opiskelijat koulutuslohkon ja opintoalan mukaan 1995 | 102 |
| 32. | Students at educational institutions by field and level of ISCED in 1996 | 103 |
| 33. | Graduates by field and level of ISCED 1996 | 103 |

1 Katsaus oppilaitostilastoihin

Tässä luvussa esitetään kootut tiedot oppilaitoksista: peruskouluista, päivälukioista, ammatillisista oppilaitoksista, ammattikorkeakouluista ja yliopistoista. Väliaikaisten ammattikorkeakoulujen tiedot sisältyvät pääsääntöisesti ammatillisten oppilaitosten lukuihin. Tilastot sisältävät peruskoulun oppimäärään, lukion oppimäärään, ammatilliseen tutkintoon, ammattikorkeakoulututkintoon tai yliopistotutkintoon tähtäävät koulutukset. Katso myös kaikki oppilaitosryhmät kattavat liitetaulukot 1–4.

Peruskoulu on kaikille oppivelvollisuusikäisille pakollinen yhdeksänvuotinen koulu, joka aloitetaan yleensä 7-vuotiaana. Ala-asteeseen kuuluvat luokat 1–6 ja yläasteeseen luokat 7–9. Peruskoulussa annetaan myös esiopetusta, ja siellä on mahdollisuus suorittaa vapaaehtoinen kymmenes luokka.

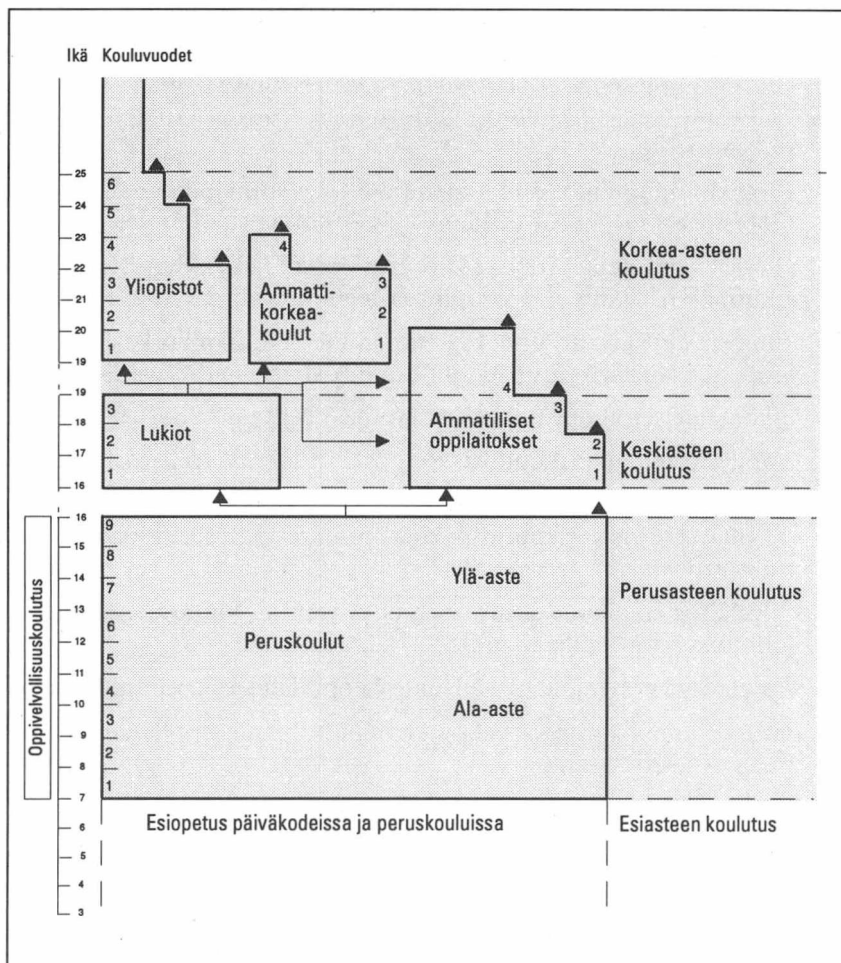
Peruskoulun jälkeistä yleissivistävää opetusta antavat lukiot ja ammatillista koulutusta ammatilliset oppilaitokset. Lukion oppimäärä on mahdollista suorittaa 2–4 vuodessa. Sen päätteeksi suoritetaan yleensä ylioppilastutkinto.

Ammatilliset tutkinnot ovat yleensä laajuudeltaan 2–4 vuoden mittaisia, mutta koulutuspituudet voivat vaihdella suurestikin yksilöllisen koulutus- ja työkokemustautan mukaan. Ammatillisen koulutuksen rakenne on peräkkäinen, mikä tarkoittaa, että ylemmän ammatillisen tutkinnon (opistoaste, ammatillinen korkea-aste) suoritus edellyttää alemman ammatillisen tutkinnon (kouluaste) tai lukion suoritusta.

Lukion tai ammatillisen oppilaitoksen jälkeen koulutusta on mahdollista jatkaa vakinaisessa tai väliaikaisessa ammattikorkeakoulussa tai yliopistossa. Väliaikaiset ammattikorkeakoulut ovat kokeiluvaiheessa, ja ne toimivat ammatillisten oppilaitosten sisällä. Ensimmäiset vakinaiset ammattikorkeakoulut aloittivat toimintansa syksyllä 1996.

Ammattikorkeakouluopinnot kestävät 3–4 vuotta. Yliopistoissa alemman korkeakoulututkinnon suorittaminen kestää keskimäärin 4–5 vuotta ja ylemmän 6–7 vuotta. Ylemmän korkeakoulututkinnon

Kuvio 1.1 Suomen koulujärjestelmä 1996



suorittanut voi jatkaa yliopistojen tutkijakoulutuksessa lisensiaatin- ja tohtorintutkintoon.

**Oppilaitoksia 5 300,
opiskelijoita yli miljoona**

Peruskouluja, päivälukioita, ammatillisia oppilaitoksia, ammattikorkeakouluja ja yliopistoja oli vuonna 1996 yhteensä lähes 5 300, ja niissä opiskeli

Taulukko 1.1 Oppilaitokset, opiskelijat ja tutkinnon suorittaneet oppilaitosryhmittäin 1996

| Oppilaitosryhmä | Oppilaitoksia | Muutos edellisestä vuodesta | Opiskelijoita | Muutos edellisestä vuodesta % | Tutkinnon suorittaneita | Muutos edellisestä vuodesta % |
|--------------------------------|-------------------|-----------------------------|------------------|-------------------------------|-------------------------|-------------------------------|
| Peruskoulut | 4 391 | -83 | 589 128 | 0,2 | 63 514 | -0,4 |
| Päivälukiot | 448 | -2 | 109 878 | 0,7 | 34 695 ²⁾ | 2,5 |
| Ammatilliset oppilaitokset | 401 ¹⁾ | -57 | 192 139 | -5,4 | 63 465 | -5,9 |
| Vakinaiset ammattikorkeakoulut | 9 | 9 | 16 592 | 100,0 | 682 | 100,0 |
| Yliopistot | 20 | 0 | 140 129 | 5,1 | 14 865 | 9,9 |
| Yhteensä | 5 269 | -133 | 1 047 866 | 1,4 | 177 221 | -1,0 |

1) Tutkintoon johtavaa ammatillista koulutusta antavat oppilaitokset.
2) Ylioppilastutkinnot (sisältää päivälukiot, aikuislukiot, kansanopistot).

runsaat miljoona opiskelijaa. Tutkintoja suoritettiin vuonna 1996 lähes 180 000.

Edelliseen vuoteen verrattuna oppilaitosten määrä väheni lakkautusten ja yhdistämisten seurauksena 3 prosentilla. Eniten väheni peruskoulujen ja ammatillisten oppilaitosten määrä. Syksyllä 1996 ensimmäiset 9 vakinaista ammattikorkeakoulua aloitti toimintansa. Yliopistoja oli edelleen 20.

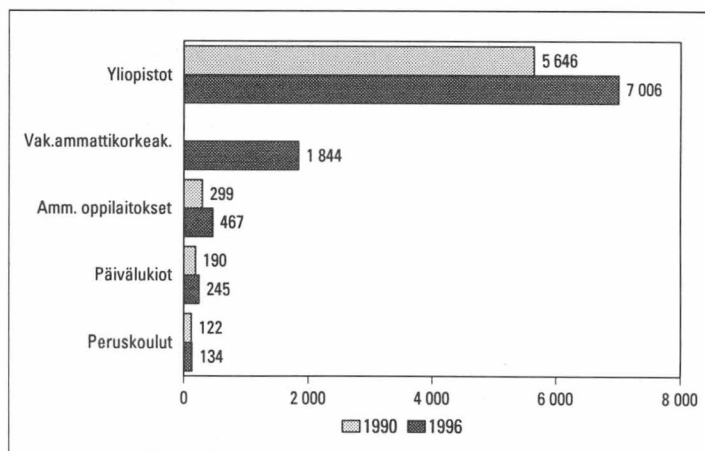
Oppilaitosten opiskelijamäärä kasvoi edellisvuodesta runsaan prosentin. Kasvua oli kaikissa oppilaitosryhmissä paitsi ammatillisissa oppilaitoksissa, joiden opiskelijoista osa siirtyi uusiin vakinaisiin ammattikorkeakouluihin.

Suoritettujen oppimäärien ja tutkintojen määrä väheni prosentin. Tutkintojen määrä väheni ammatillisissa oppilaitoksissa, mutta kasvoi yliopistoissa ja päivälukioissa.

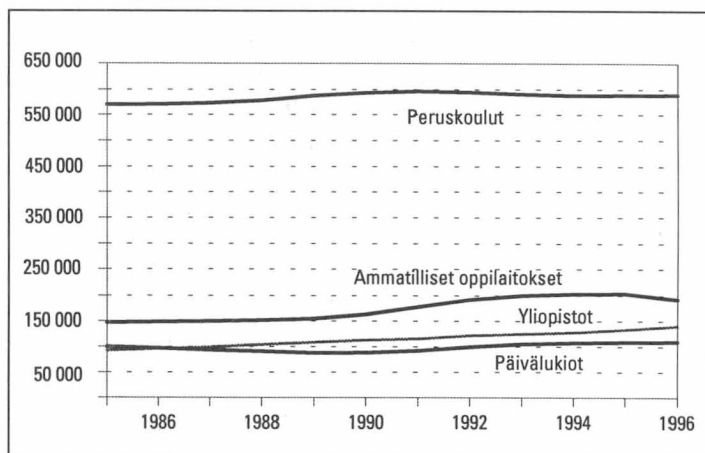
Vuonna 1996 yliopistoissa opiskeli keskimäärin 7 000 opiskelijaa, 1 360 opiskelijaa enemmän kuin vuonna 1990. Ammattikorkeakoulujen keskipitoisuus vuonna 1996 oli 1 840, ammatillisten oppilaitosten 470, päivälukioiden 250 ja peruskoulujen 130. Oppilaitosten keskipitoisuus kasvoi vuodesta 1990 kaikissa oppilaitosryhmissä.

Vuosina 1985–1996 peruskoululaisia on ollut enimmillään lähes 600 000. Peruskoulussa oppilasmäärän muutokset johtuvat pääasiassa ikäluokkien koon muutoksista. Päivälukioissa oppilasmäärä väheni vuosikymmenen vaihteessa, mutta kasvoi yli 100 000 opiskelijan vuonna 1993. Ammatillisissa oppilaitoksissa opiskelevien määrä kasvoi pitkään ja ylitti 200 000 opiskelijan rajan, mutta väheni vuonna 1996, kun osa opiskelijoista siirtyi vakinaisiin ammattikorkeakouluihin. Yliopistoissa opiskelijamäärä on kasvanut jatkuvasti 2–5 prosentin vuosivauhtia. Vuonna 1996 yliopisto-opiskelijoita oli 140 000.

Kuvio 1.2 Oppilaitosten keskipitoisuus (opiskelijoita/oppilaitos) 1990 ja 1996

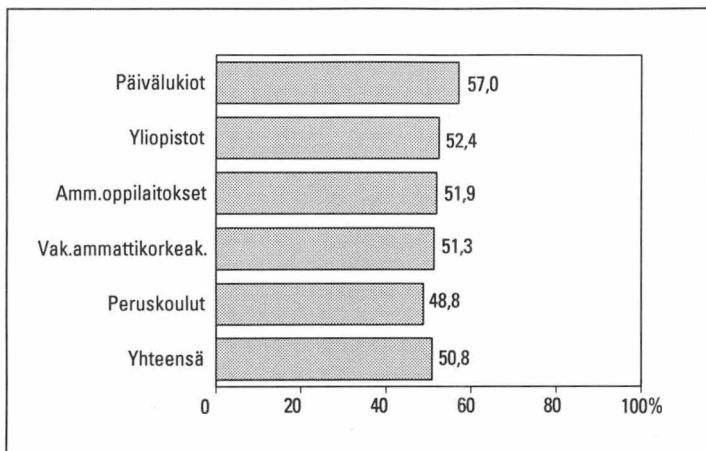


Kuvio 1.3 Opiskelijat oppilaitosryhmittäin 1985–1996¹⁾



1) Vakinaiset ammattikorkeakoulut aloittivat toimintansa syksyllä 1996, jolloin niissä opiskeli 16 600 opiskelijaa.

Kuvio 1.4 Naisten osuus opiskelijoista oppilaitosryhmittäin 1996, %



Oppilaitosten opiskelijoista 51 prosenttia oli naisia. Tytöt ja naiset olivat enemmistönä kaikissa muissa oppilaitosryhmissä paitsi peruskouluissa, jossa tyttöjä oli 49 prosenttia. Tyttöjen osuus oli suurin päivälukioissa, 57 prosenttia.

18-ikävuoteen saakka enemmistö opiskelee

Opiskelijoiden (lukioissa, ammatillisissa oppilaitoksissa, väliaikaisissa ammattikorkeakouluissa tai yliopistoissa opiskelevien) suhteellinen osuus väestöstä on kasvanut kaikissa ikäluokissa vuosina 1985–1995. Vuonna 1995 17-vuotiaista opiskeli 90 prosenttia. 18-vuotiaista opiskelevien osuus oli vielä 82 prosenttia, mutta 19 ikävuoden jälkeen ei-opiskelevia oli jo enemmän kuin opiskelijoita.

17- ja 18-vuotiaista runsas puolet opiskeli lukiossa ja noin kolmasosa ammatillisissa oppilaitoksissa. 19-vuotiaista lukioissa opiskeli 9, ammatilli-

sissa oppilaitoksissa 21, väliaikaisissa ammattikorkeakouluissa 3 ja yliopistoissa 8 prosenttia.

20–24-vuotiaista yli kolmannes opiskeli ammatillisissa oppilaitoksissa, yliopistoissa ja väliaikaisissa ammattikorkeakouluissa. 25–29-vuotiaiden ikäryhmässä opiskelijoiden osuus oli 18 prosenttia, ja tätä vanhemmissa ikäryhmissä selvästi vähemmän. Lisää tilastoja opiskelijoiden ikärakenteesta löytyy Tilastokeskuksen julkaisusta *Opiskelijoiden ikärakenne 1995* (Koulutus 1996:9).

Seuraavassa eri oppilaitosryhmissä aloittaneita on verrattu ikäluokkaan tai ikäluokkiin, jotka vastaavat tyypillistä opiskelun aloitusikää oppilaitosryhmässä. Peruskoulun ensimmäisen luokan oppilaita on verrattu 7-vuotiaisiin, päivälukion aloittaneita 16-vuotiaisiin ja ammatillisten oppilaitosten nuorisosteella aloittaneita 16–18-vuotiaisiin. Ammattikorkeakoulujen nuorten koulutuksessa aloittaneita ja yliopistojen uusia opiskelijoita on molempia verrattu 19–21-vuotiaisiin.

Peruskoulun ensimmäisen luokan oppilaiden määrä vastaa pitkälti 7-vuotiaiden ikäluokkaa, sillä peruskoulu aloitetaan yleensä 7-vuotiaana. Hieman 7-vuotiaiden ikäluokkaa suuremmaksi sen tekee peruskoulussa aloittavat 6- ja 8-vuotiaat.

Päivälukiossa aloittaneita oli 16-vuotiaiden ikäluokkaan verrattuna 58 prosenttia vuonna 1996. Se on enemmän kuin vuosikymmenen alussa, jolloin vastaava luku oli 54 prosenttia.

Ammatillisten oppilaitosten nuorten koulutuksessa aloittaneiden määrä 16–18-vuotiaisiin verrattuna on hieman vähentynyt. Vuosikymmenen alussa tämä suhdeluku oli lähes 35 prosenttia, kun taas vuonna 1996 se oli 32 prosenttia. Korkea luku vuodelta 1995 johtuu yleisjaksoista luopumisesta ja peräkkäiseen koulutusrakenteeseen siirtymisestä.

Taulukko 1.2 Lukioiden ammatillisten oppilaitosten, väliaikaisten ammattikorkeakoulujen ja yliopistojen opiskelijoiden osuudet samanikäisestä väestöstä vuoden 1995 lopussa

| Ikä vuoden 1995 lopussa | Väestö 31.12.1995 | Ei opiskellut | | Opiskelemassa | | Lukiot ¹⁾ | Ammatilliset oppilaitokset ²⁾ | Väliaikaiset ammattikorkeakoulut | Yliopistot |
|-------------------------|-------------------|---------------|------|---------------|------|----------------------|--|----------------------------------|------------|
| | | % | % | % | % | | | | |
| 17 | 64 973 | 100,0 | 10,4 | 89,6 | 54,4 | 35,2 | 0,0 | 0,0 | |
| 18 | 66 149 | 100,0 | 18,4 | 81,6 | 52,6 | 28,7 | 0,1 | 0,1 | |
| 19 | 66 873 | 100,0 | 59,4 | 40,6 | 9,4 | 20,7 | 2,6 | 7,9 | |
| 20 | 65 398 | 100,0 | 59,3 | 40,7 | 2,2 | 21,1 | 4,6 | 12,8 | |
| 21 | 62 344 | 100,0 | 54,1 | 45,9 | 1,5 | 21,4 | 6,7 | 16,3 | |
| 22 | 56 865 | 100,0 | 56,0 | 44,0 | 1,2 | 18,9 | 7,0 | 16,9 | |
| 23 | 59 073 | 100,0 | 60,6 | 39,4 | 1,1 | 14,6 | 6,1 | 17,6 | |
| 24 | 61 371 | 100,0 | 66,9 | 33,1 | 0,9 | 10,4 | 4,7 | 17,1 | |
| 25–29 | 347 131 | 100,0 | 81,8 | 18,2 | 0,5 | 5,0 | 1,8 | 10,8 | |
| 30–34 | 379 987 | 100,0 | 92,0 | 8,0 | 0,3 | 2,4 | 0,7 | 4,6 | |
| 35–39 | 384 742 | 100,0 | 95,0 | 5,0 | 0,3 | 1,8 | 0,4 | 2,5 | |
| 40–49 | 840 681 | 100,0 | 97,4 | 2,6 | 0,3 | 0,9 | 0,2 | 1,2 | |

1) Päivä- ja aikuislukiot.

2) Ei sisällä väliaikaisten ammattikorkeakoulujen opiskelijoita.

Taulukko 1.3 Oppilaitoksissa opiskelun aloittaneet verrattuna tiettyihin ikäluokkiin 1990–1996

| Vuosi | Peruskoulun 1. vuosiluokan oppilaat | Päivälukion 1. opiskeluvuoden opiskelijat | Ammatillisten oppilaitosten nuorten koulutuksessa aloittaneet ¹⁾ | Ammattikorkea- koulujen nuorten koulutuksessa aloittaneet ²⁾ | Yliopistojen uudet opiskelijat ³⁾ |
|-------------|---|---|--|--|--|
| | 7-vuotiaisiin verrattuna | 16-vuotiaisiin verrattuna | 16–18-vuotiaisiin verrattuna | 19–21-vuotiaisiin verrattuna | 19–21-vuotiaisiin verrattuna |
| | % | % | % | % | % |
| 1990 | 100,2 | 53,8 | 34,5 | – | 8,1 |
| 1991 | 101,0 | 54,3 | 34,9 | 0,0 | 8,7 |
| 1992 | 100,7 | 55,9 | 31,9 | 3,6 | 9,3 |
| 1993 | 100,8 | 57,6 | 32,0 | 4,1 | 9,2 |
| 1994 | 100,6 | 58,7 | 31,7 | 4,2 | 8,7 |
| 1995 | 100,4 | 58,1 | 44,1 | 4,3 | 8,8 |
| 1996 | 100,3 | 57,6 | 31,8 | 5,4 | 9,0 |

1) Ei sisällä väliaikaisten ammattikorkeakoulujen koulutuksia.

2) Sisältää vakinaiset ja väliaikaiset ammattikorkeakoulut.

3) Ei sisällä jatkotutkintoja.

Vakinaisten ja väliaikaisten ammattikorkeakoulujen nuorten koulutuksessa aloittaneiden määrä 19–21-vuotiaisiin verrattuna oli 5 prosenttia vuonna 1996. Vastaava luku uusilla yliopisto-opiskelijoilla oli 9 prosenttia. Uusien yliopisto-opiskelijoiden määrä 19–21-vuotiaisiin verrattuna on kasvanut lähes prosenttiyksiköllä vuosikymmenen alusta.

Tutkintorakenteen muutokset näkyvät

Opetushallinnon opintoala- ja -asteluokituksen (Koulutusluokitus 31.12.1996, Opintoala- ja -asteavain) mukaan peruskouluissa ja lukiossa annettava koulutus luokitellaan ryhmään asteeltaan eriytymätön koulutus. Amatillisissa oppilaitoksissa annettava koulutus tähtää kouluasteen (toisen asteen), opistoasteen tai ammatillisen korkea-asteen tutkintoon. Vakinaisista ja väliaikaisista ammatti-

korkeakouluista valmistutaan ammattikorkeakoulututkintoon. Yliopistojen antama koulutus voidaan jakaa asteen mukaan alempiin ja ylempiin korkeakoulututkintoihin, lisensiaatin- ja tohtorintutkintoihin.

Vuonna 1996 kaksi kolmasosaa kaikista opiskelijoista opiskeli asteeltaan eriytymättömässä koulutuksessa eli peruskouluissa ja lukioissa. Ylempään korkeakoulututkintoon tähtäsi 11 ja kouluasteiseen ammatilliseen tutkintoon 10 prosenttia opiskelijoista. Loput 12 prosenttia opiskelijoista jakaantuvat muille opintoasteille.

Opiskelijamäärä kasvoi edellisvuodesta kaikilla muilla opintoasteilla paitsi opistoasteella, ammatillisella korkea-asteella ja lisensiaatintutkintoasteella. Opistoasteen ja ammatillisen korkea-asteen opiskelijamäärän väheneminen johtuu ammatillisen koulutuksen rakennemuutoksesta, jossa näiden asteiden opiskelijat siirtyvät vähitellen ammattikorkeakoulutukseen. Yliopistojen tutkijakoulutuksessa li-

Taulukko 1.4 Opiskelijat opintoasteen ja oppilaitosryhmän mukaan 1996

| Opintoaste | Oppilaitosryhmä | | Ammatilliset oppilaitokset | Vakinaiset ammatti- korkeakoulut | Yliopistot | Yhteensä | Muutos edellisestä vuodesta % |
|----------------------------|------------------|------------------|-------------------------------|--|---------------------|------------------|--|
| | Perus- koulut | Päivä- lukiot | | | | | |
| Aste eriytymättä | 589 128 | 109 878 | – | – | – | 699 006 | 0,2 |
| Kouluaste | – | – | 106 151 | – | – | 106 151 | 3,3 |
| Opistoaste | – | – | 54 033 | – | 91 ¹⁾ | 54 124 | –11,6 |
| Ammatillinen korkea-aste | – | – | 5 621 | – | – | 5 621 | –22,1 |
| Ammattikorkeakoulututkinto | – | – | 26 130 | 16 592 | – | 42 722 | 35,4 |
| Alempi korkeakoulututkinto | – | – | – | – | 4 907 | 4 907 | 4,8 |
| Ylempi korkeakoulututkinto | – | – | – | – | 115 740 | 115 740 | 5,0 |
| Lisensiaatintutkinto | – | – | – | – | 10 312 | 10 312 | –1,4 |
| Tohtorintutkinto | – | – | – | – | 6 500 | 6 500 | 19,0 |
| Muu tai tuntematon | – | – | 204 ²⁾ | – | 2 579 ³⁾ | 2 783 | 10,2 |
| Yhteensä | 589 128 | 109 878 | 192 139 | 16 592 | 140 129 | 1 047 866 | 1,4 |

1) Yliopistoissa voi poikkeustapauksessa suorittaa myös ammatillisia tutkintoja, jotka eivät ole varsinaisia yliopistotutkintoja.

2) Valtioneuvoston työllisyysohjelmaan liittyvät ohjaavat koulutukset.

3) Erikoislääkärit, erikoishammaslääkärit, erikoiseläinlääkärit, opettajien erikoistumiskoulutus.

sensiaatintutkinto-opiskelijoiden määrä väheni, mutta tohtorintutkinto-opiskelijoiden määrä lisääntyi.

Kaikista suoritetuista tutkinnoista ja oppimääristä 55 prosenttia suoritettiin asteeltaan eriytymättömässä koulutuksessa, 22 prosenttia kouluasteella, 11 prosenttia opistoasteella ja 6 prosenttia ylemmässä korkeakoulututkintokoulutuksessa. Loput 6

prosenttia tutkinnoista suoritettiin muilla opintoasteilla.

Tutkintojen määrä väheni ammatillisten oppilaitosten koulutuksissa sekä lisensiaatinkoulutuksessa. Eniten kasvoi ammattikorkeakoulututkintojen ja alempien korkeakoulututkintojen määrä. Muutos johtuu tutkintorakenteen muutoksista.

Taulukko 1.5 Tutkinnon suorittaneet opintoasteen ja oppilaitosryhmän mukaan 1996

| Opintoaste | Oppilaitosryhmä | | Ammatilliset oppilaitokset | Vakinaiset ammatti-korkeakoulut | Yliopistot | Yhteensä | Muutos edellisestä vuodesta % |
|----------------------------|-----------------|----------------------|----------------------------|---------------------------------|------------------|----------------|----------------------------------|
| | Peruskoulut | Lukiot ¹⁾ | | | | | |
| Aste eriytymättä | 63 514 | 34 695 | – | – | – | 98 209 | 0,6 |
| Kouluaste | – | – | 38 130 | – | – | 38 130 | –7,3 |
| Opistoaste | – | – | 20 149 | – | 13 ²⁾ | 20 162 | –8,1 |
| Ammatillinen korkea-aste | – | – | 1 487 | – | – | 1 487 | –40,4 |
| Ammattikorkeakoulututkinto | – | – | 3 699 | 682 | – | 4 381 | 167,5 |
| Alempi korkeakoulututkinto | – | – | – | – | 1 935 | 1 935 | 33,0 |
| Ylempi korkeakoulututkinto | – | – | – | – | 10 611 | 10 611 | 8,2 |
| Lisensiaatintutkinto | – | – | – | – | 738 | 738 | –6,9 |
| Tohtorintutkinto | – | – | – | – | 851 | 851 | 12,3 |
| Muu tai tuntematon | – | – | – | – | 717 | 717 | 1,3 |
| Yhteensä | 63 514 | 34 695 | 63 465 | 682 | 14 865 | 177 221 | –1,0 |

1) Ylioppilastutkinnot (sisältää päivälukiot, aikuislukiot, kansanopistot).

2) Yliopistoissa voi poikkeustapauksessa suorittaa myös ammatillisia tutkintoja, jotka eivät ole varsinaisia yliopistotutkintoja.

2 Peruskoulut

Peruskoulutilasto sisältää tietoja peruskoulun ala- ja yläasteen kouluista, peruskoulua korvaavista kouluista, harjoittelukouluista, peruskouluasteen erityiskouluista sekä muista peruskoulu- ja/tai lukioasteen käsittävistä kouluista. Tilasto pohjautuu Tilastokeskuksen keräämiin tietoihin. Kunnan ylläpitämistä kouluista on saatu kunnittaiset yhteenvetotiedot kunnan kouluviranomaisilta, valtion ja yksityisen ylläpitämistä kouluista kouluittaiset tiedot suoraan ao. kouluilta. Syyslukukauden tiedot koskevat vuosina 1994–1996 tilannetta 20.9., vuosina 1992–1993 tilannetta 10.9. ja vuodesta 1991 taaksepäin tilannetta viikko koulutyön alkamisesta.

Harjoittelukouluissa sekä peruskoulu- ja/tai lukioasteen käsittävissä kouluissa järjestetään myös lukioasteen opetusta, josta on tietoja luvussa 3 Lukiot ja ylioppilastutkinnot. Samassa luvussa kerrotaan myös aikuislukioiden ja päivälukioiden aikuislinjojen peruskouluasteen opetuksesta.

Peruskoulujen liitetaulukkoja ovat taulukot 5 ja 6, joissa on läänikohtaisia tietoja peruskouluista ja niiden oppilaista. Peruskoululaisten ainevalinnoista kerrotaan luvussa 9 Peruskoulun ja päivälukion ainevalinnat sekä liitetaulukossa 25.

Peruskoulujen lakkauttamiset jatkuivat

Syyslukukauden 1996 alussa oli toiminnassa 4 391 peruskoulua. Koulujen määrä väheni 83:lla edellisestä syksystä. Uusia kouluja perustettiin kymmenen, seitsemän ala-asteen koulua, kaksi erityiskouluja ja yksi peruskoulua korvaava koulu. Kouluja

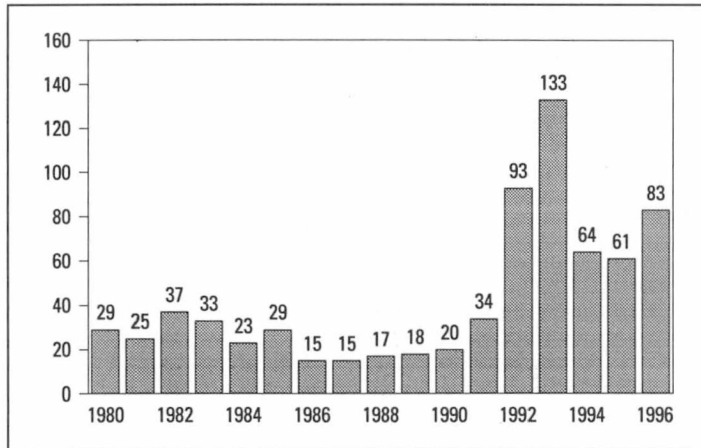
lakkautettiin 94. Lakkautetuista kouluista 83 oli ala-asteen kouluja ja 11 erityiskouluja. Lakkautetut koulut olivat kunnan ylläpitämiä.

Syyslukukaudella 1996 oli peruskoulujen keskikoko (oppilaita koulua kohti) 134 oppilasta. Syksyn 1980 jälkeen peruskoulujen keskikoko oli alhaisimmillaan vuosina 1985 ja 1986, jolloin se oli 117 oppilasta koulua kohti. Sen jälkeen keskikoko on vuosittain kasvanut koulujen määrän vähenyessä ja oppilasmäärän lisääntyessä.

Syyslukukaudella 1996 peruskouluista runsaat 98 prosenttia oli kuntien, prosentti yksityisten ja vajaa prosentti valtion ylläpitämiä. Kuntien ylläpitämissä kouluissa opiskeli 97 prosenttia oppilaista, yksityisissä kouluissa vajaa kaksi prosenttia ja valtion kouluissa runsas prosentti oppilaista.

Ruotsinkielistä opetusta annettiin 338 peruskoulussa, ja niissä opiskeli 33 700 oppilasta eli kuusi prosenttia peruskoulun oppilaista. Ruotsinkielisten koulujen määrä väheni yhdellä syksystä 1995.

Kuvio 2.1 Lakkautetut ala-asteen koulut 1980–1996



Taulukko 2.1 Peruskoulut oppilaitostyypeittäin 1996

| Oppilaitostyyppi | Oppilaitoksia | Muutos edellisestä vuodesta | | Oppilaita | Muutos edellisestä vuodesta |
|---|---------------|-----------------------------|---------------|----------------|-----------------------------|
| | | Uusia | Lakkautettuja | | |
| Ala-asteen koulut | 3 422 | 7 | 83 | 371 317 | -2 182 |
| Yläasteen koulut | 626 | - | - | 188 735 | 2 450 |
| Korvaavat koulut | 34 | 1 | - | 7 952 | 229 |
| Erityiskoulut | 285 | 2 | 11 | 11 281 | 410 |
| Harjoittelukoulut ¹⁾ | 13 | - | - | 5 810 | 78 |
| Muut peruskoulu-/lukioasteen koulut ¹⁾ | 11 | - | - | 4 033 | -19 |
| Yhteensä 1996 | 4 391 | 10 | 94 | 589 128 | 966 |
| Yhteensä 1995 | 4 474 | 13 | 76 | 588 162 | 639 |

1) Perusasteen oppilaitokset antavat myös lukioasteen koulutusta).

Peruskoulujen oppilasmäärä kasvoi

Peruskouluissa oli syyslukukauden 1996 alkaessa yhteensä 589 100 oppilasta, joista ala-asteella oli 380 900, yläasteella 200 300, esiopetuksessa 5 300 ja lisäopetuksessa 2 600 oppilasta.

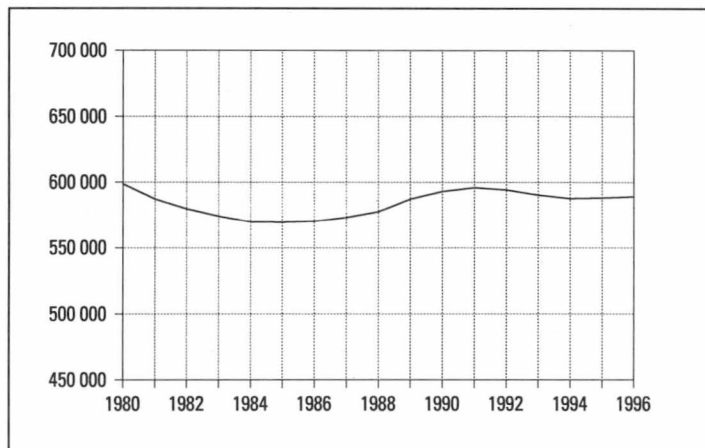
Peruskoulun oppilasmäärä kasvoi edellisestä vuodesta lähes 1 000 oppilaalla. Ala-asteen oppilasmäärä väheni runsaalla 3 400 oppilaalla, yläasteen oppilasmäärä taas kasvoi 3 700 oppilaalla. Esiopetusoppilaita oli 1 320 enemmän ja lisäopetusoppilaita 620 vähemmän kuin edellisellä vuonna.

Peruskoulun ensimmäisellä luokalla oli 64 300 oppilasta, saman verran kuin edellisellä syksynä. Yhdeksännen luokan oppilaita oli 65 100, noin 800 edellisvuotista enemmän.

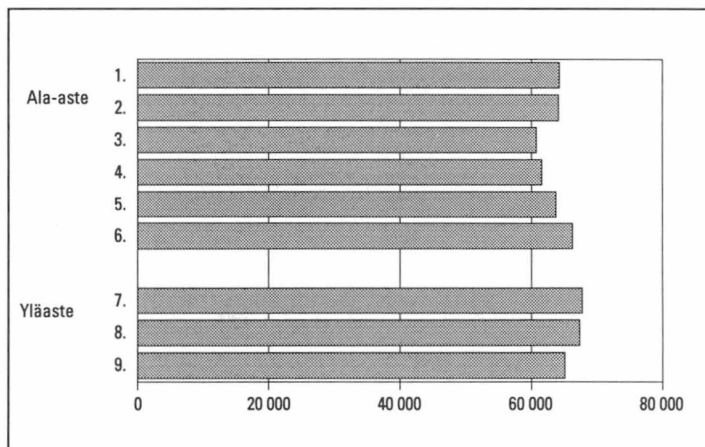
Tyttöjä syksyn 1996 oppilaita oli 49 prosenttia. Tyttöjen osuus on pysynyt lähes samana koko 1980- ja 1990-luvun.

Syyslukukauden 1996 oppivelvollisuusikäisistä 3 550 oli muualla kuin peruskoulussa. Heistä 1 400 oli saanut lykkäystä koulun aloittamiseen ja 1 300 oli tilapäisesti ulkomailla. Yksityisopetuksessa, kotona tai niissä kouluissa, joilla ei ole ns. kouluoikeuksia, opiskeli 450 lasta ja 400 oppivelvollisuusikäistä oli kehitysvammaisten hoitolaitoksissa.

Kuvio 2.2 Peruskoulun oppilaat 1980–1996



Kuvio 2.3 Peruskoulun oppilaat vuosiluokittain 1996



Taulukko 2.2 Peruskoulun oppilaat ja päästötodistuksen saaneet 1980–1996

| Vuosi | Kouluja | Oppilaita | | Lisäopetus 10. lk | Yhteensä | Päästötodistuksen saaneita ¹⁾ | |
|-------------|--------------|--------------|-----------------|----------------------|--------------|--|----------------|
| | | Esiopetus | Ala-aste 1–6 | | | | Yläaste 7–9 |
| 1980 | 4 877 | .. | 373 295 | 225 292 | .. | 598 587 | 74 131 |
| 1981 | 4 872 | 817 | 365 368 | 219 209 | 1 868 | 587 262 | 73 975 |
| 1982 | 4 846 | 867 | 365 965 | 209 451 | 3 236 | 579 519 | 72 511 |
| 1983 | 4 851 | 870 | 369 047 | 199 752 | 4 218 | 573 887 | 71 415 |
| 1984 | 4 840 | 830 | 373 583 | 190 174 | 4 966 | 569 553 | 69 271 |
| 1985 | 4 874 | 1 170 | 379 339 | 184 279 | 4 664 | 569 452 | 64 183 |
| 1986 | 4 875 | 1 551 | 386 914 | 177 235 | 4 483 | 570 183 | 62 742 |
| 1987 | 4 872 | 1 795 | 388 674 | 178 037 | 4 413 | 572 919 | 60 491 |
| 1988 | 4 862 | 1 816 | 387 756 | 183 888 | 4 092 | 577 552 | 58 077 |
| 1989 | 4 868 | 2 067 | 387 951 | 193 805 | 3 390 | 587 213 | 55 802 |
| 1990 | 4 869 | 2 189 | 389 410 | 197 719 | 3 602 | 592 920 | 61 054 |
| 1991 | 4 843 | 2 240 | 392 059 | 197 505 | 4 193 | 595 997 | 64 175 |
| 1992 | 4 758 | 2 375 | 392 537 | 195 532 | 3 777 | 594 221 | 65 634 |
| 1993 | 4 610 | 2 454 | 390 892 | 193 591 | 3 369 | 590 306 | 65 483 |
| 1994 | 4 539 | 3 126 | 387 306 | 193 657 | 3 434 | 587 523 | 64 297 |
| 1995 | 4 474 | 3 973 | 384 369 | 196 642 | 3 178 | 588 162 | 63 756 |
| 1996 | 4 391 | 5 293 | 380 932 | 200 349 | 2 554 | 589 128 | 63 514 |

1) Peruskoulun päästötodistuksen voi saada peruskoulun lisäksi aikuislukiosta, päivälukion aikuislinjalta, kansalaisopistosta ja kansanopistosta. Yksityisoppilaiden suoritukset sisältyvät tämän taulukon päästötodistuksiin.

Taulukko 2.3 Oppivelvollisuusikäisistä muualla kuin peruskoulussa 1985–1996

| | Lykkäystä saaneita | Yksityisopetuksessa | Tilapäisesti ulkomailla | Kehitysvammaisten hoitolaitoksessa | Yhteensä |
|------|--------------------|---------------------|-------------------------|------------------------------------|----------|
| 1985 | 1 082 | 540 | 644 | 990 | 3 256 |
| 1986 | 1 091 | 723 | 717 | 918 | 3 449 |
| 1987 | 1 068 | 860 | 791 | 823 | 3 542 |
| 1988 | 1 161 | 1 026 | 905 | 675 | 3 767 |
| 1989 | 1 215 | 969 | 905 | 733 | 3 822 |
| 1990 | 1 350 | 1 520 | 1 069 | 665 | 4 604 |
| 1991 | 1 095 | 1 061 | 1 115 | 699 | 3 970 |
| 1992 | 1 124 | 508 | 1 211 | 704 | 3 547 |
| 1993 | 1 079 | 504 | 1 187 | 520 | 3 290 |
| 1994 | 1 382 | 498 | 1 387 | 409 | 3 676 |
| 1995 | 1 295 | 427 | 1 512 | 388 | 3 622 |
| 1996 | 1 391 | 465 | 1 299 | 391 | 3 546 |

Peruskoulun päättäneitä 63 500

Keväällä 1996 sai peruskoulun päästötodistuksen 63 500 oppilasta, joista erityisessä tutkinnossa (yksityisoppilaina) 100. Päästötodistuksen saaneita oli vajaa puoli prosenttia edelliskevättä vähemmän. Tyttöjä päästötodistuksen saaneista oli 49 prosenttia.

Lisäopetuksen suorittamisesta sai keväällä 1996 todistuksen 2 700 oppilasta. Heitä oli neljä prosenttia vähemmän kuin edellisenä keväänä. Lisäopetuksen suorittaneista oli tyttöjä 55 prosenttia.

Lukuvuonna 1995/96 oppivelvollisuutensa kokonaan laiminlyöneitä oli 75. Heistä hieman yli puolet oli poikia ja hieman alle puolet tyttöjä. Oppivelvollisuutensa kokonaan laiminlyöneitä oli kaksi vähemmän kuin edellisenä vuonna.

Erotodistuksen sai peruskoulusta 76 oppivelvollisuusikäisen ohittanutta, viisi enemmän kuin edellisenä vuonna. Heistä puolet oli poikia, puolet tyttöjä. Edellisten lisäksi peruskoulusta erosi ilman erotodistusta 100 oppivelvollisuusikäisen ohittanutta, joista 59 oli poikia ja 41 tyttöjä. Ilman erotodistusta jääneiden määrä kasvoi edellisestä vuodesta 15 oppilaalla.

Peruskoulussa jäi keväällä 1996 luokalle 2 600 oppilasta eli alle puoli prosenttia kevään oppilasmäärästä. Luokalle jääneistä oli 1 500 ala-asteen ja 1 100 yläasteen oppilaita. Suhteellisesti eniten oppilaita jäi luokalle ensimmäisellä ja yhdeksännellä luokalla, vajaa prosentti luokan oppilaista. Joka luokka-asteella pojat jäivät luokalle useammin kuin tytöt.

3 Lukiot ja ylioppilastutkinnot

Päivälukiotilasto sisältää tietoja päivälukioista, harjoittelukoulujen sekä muiden peruskoulu- ja/tai lukioasteen käsittävien koulujen lukioasteen opetuksesta. Päivälukiotilastot pohjautuvat Tilastokeskuksen oppilaitoksilta keräämiin tietoihin. Syyslukukauden tiedot koskevat vuosina 1994–1996 tilannetta 20.9., vuosina 1992–1993 tilannetta 10.9. ja vuodesta 1991 taaksepäin tilannetta viikko koulutyön alkamisesta. Harjoittelukoulujen sekä muiden peruskoulu- ja/tai luokkoasteen käsittävien koulujen peruskouluasteen opetusta käsitellään luvussa 2 Peruskoulut.

Aikuislukiotilasto sisältää tietoja aikuislukioista ja päivälukioiden aikuislinjoista. Aikuislukioissa voi suorittaa peruskoulun ja lukion koko oppimäärän, perus- ja lukioasteen aineopintokursseja sekä ylioppilastutkinnon.

Ylioppilastutkintotilasto perustuu henkilö pohjaiseen ylioppilastutkintorekisteriin, jota ylläpitää ylioppilastutkintolautakunta. Kansainvälisen ylioppilastutkinnon, IB-tutkinnon, ja saksalaisen Reifeprüfung-tutkinnon suorittaneiden tiedot on saatu suoraan oppilaitoksilta.

Vuoteen 1995 asti ylioppilastutkinto suoritettiin joko keväällä tai syksyllä. Vuodesta 1996 lähtien ylioppilastutkinnon on voinut suorittaa hajautetusti kolmena peräkkäisenä tutkintokertana puolentoista vuoden aikana.

Tämän luvun liitetaulukkoita ovat taulukot 7 ja 8. Liitetaulukossa 7 on läänikohtaisia tietoja päivälukioista ja niiden oppilaista, liitetaulukossa 8 tarkempia tietoja ylioppilastutkinnon suorittaneista. Päivälukiolaisten ainevalinnoista kerrotaan luvussa 9 Peruskoulun ja päivälukion ainevalinnat sekä liitetaulukossa 25.

Päivälukioiden määrä väheni, lähes kaikki päivälukiot luokattomia

Syyslukukauden 1996 alussa oli toiminnassa 448 päivälukiota. Lukioiden määrä väheni kahdella edellisestä syksystä kahden päivälukion yhdistyttyä toiseen lukioon. Viimeksi päivälukioita oli näin vähän 1970-luvulla.

Vuonna 1996 lähes kaikki päivälukiot toimivat luokattomina. Luokattomuuteen on siirrytty ripeästi, sillä vuonna 1990 luokattomien päivälukioiden osuus oli vain 5 prosenttia ja vuonna 1995 jo 95 prosenttia.

Syyslukukaudella 1996 päivälukioiden keskikoko oli 245 oppilasta. Syksyn 1980 jälkeen keskikoko

oli alhaisin vuonna 1989, jolloin se oli 188 oppilasta koulua kohti. Sen jälkeen keskikoko on vuosittain kasvanut, mikä on viime vuosina johtunut siitä, että oppilasmäärä on lisääntynyt ja koulujen määrä vähentynyt.

Päivälukioista 91 prosenttia oli kuntien, seitsemän prosenttia yksityisten ja kaksi prosenttia valtion ylläpitämiä. Kuntien ylläpitämissä lukioissa opiskeli 92 prosenttia oppilaista, yksityisissä lukioissa kuusi ja valtion lukioissa kaksi prosenttia oppilasta.

Ruotsinkielistä opetusta annettiin 33 päivälukiossa, ja niissä opiskeli vajaat 6 700 oppilasta eli 6 prosenttia lukiolaisista.

Taulukko 3.1 Päivälukiot oppilaitostyypeittäin 1996

| Oppilaitostyyppi | Oppilaitoksia | Muutos edellisestä vuodesta | Oppilaita | Muutos edellisestä vuodesta | % |
|---|---------------|-----------------------------|----------------|-----------------------------|------------|
| Lukiot | 431 | -2 | 106 533 | 494 | 0,5 |
| Harjoittelukoulut ¹⁾ | 8 | - | 2 146 | 73 | 3,5 |
| Muut peruskoulu-/lukioasteen koulut ¹⁾ | 9 | - | 1 199 | 203 | 20,4 |
| Yhteensä 1996 | 448 | -2 | 109 878 | 770 | 0,7 |
| Yhteensä 1995 | 450 | -6 | 109 108 | 1 284 | 1,2 |

1) Lukioasteen oppilaat (oppilaitokset antavat myös perusasteen koulutusta).

Päivälukioiden oppilasmäärä kasvoi

Päivälukioissa opiskeli syyslukukauden 1996 alkaessa 109 900 oppilasta, mikä on vajaa prosentti enemmän kuin edellisenä syksynä. Tyttöjä oppilaista oli 57 prosenttia. Tyttöjen osuus on vaihdellut 1980- ja 1990-luvuilla 57 ja 60 prosentin välillä.

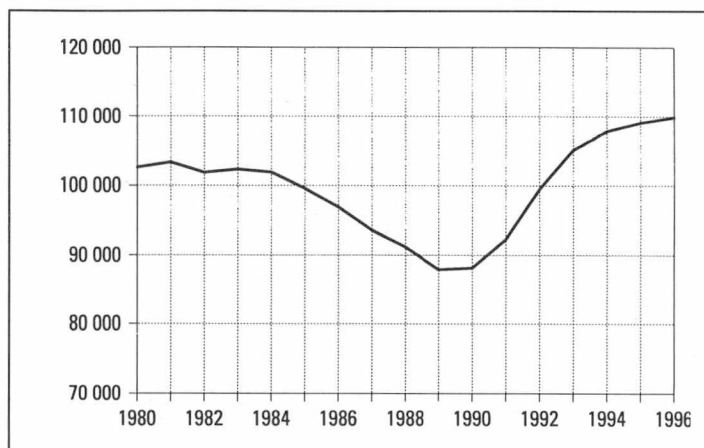
Päivälukiolaisten määrä on kasvanut vuoden 1989 jälkeen vuosittain. Syyslukukaudella 1996 päivälukiolaisia oli enemmän kuin kertaakaan aiemmin 1980- ja 1990-luvulla.

Päivälukion oppilaista ensimmäisen opiskeluvuoden oppilaita oli 37 200, joista tyttöjä oli 58 prosenttia. Neljännen opiskeluvuoden oppilaita oli 2 200.

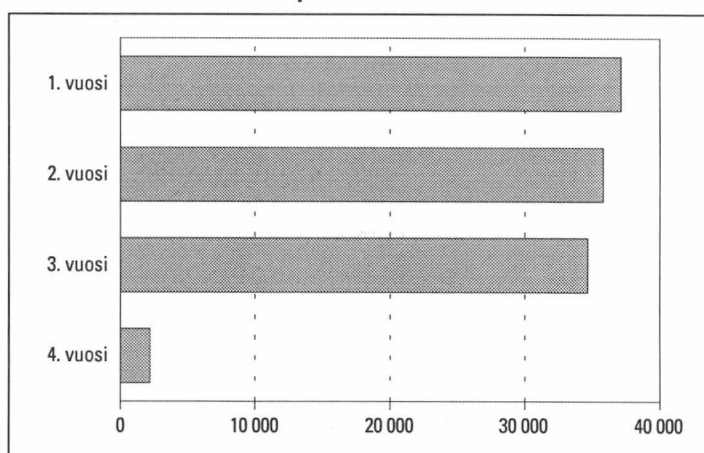
Lukion oppimäärän suoritti päivälukiossa vuonna 1996 kaikkiaan 32 800 oppilasta. Lukion oppimäärän suorittaneiden määrä on viime vuosina lisääntynyt, mikä johtuu päivälukioiden oppilasmäärän kasvusta. Lukion oppimäärän voi suorittaa 2–4 opiskeluvuodessa.

Päivälukiolaisista 93 prosenttia suoritti lukion oppimäärän kolmessa vuodessa. Tytöt suorittivat lukion nopeammin kuin pojat. Tytöistä 96 prosenttia suoritti lukion kolmessa vuodessa, pojista 90 prosenttia.

Kuvio 3.1 Päivälukiolaiset 1980–1996



Kuvio 3.2 Päivälukiolaiset opiskeluvuoden mukaan 1996



Taulukko 3.2 Päivälukiolaiset ja lukion oppimäärän suorittaneet 1980–1996

| Vuosi | Lukioita | 1. opiskeluvuoden oppilaita | Tyttöjä % | Oppilaita yhteensä | Tyttöjä % | Lukion oppimäärän suorittaneita ¹⁾ |
|-------|----------|-----------------------------|-----------|--------------------|-----------|---|
| 1980 | 458 | 37 679 | 59,5 | 102 559 | 60,1 | .. |
| 1981 | 461 | 36 923 | 59,5 | 103 330 | 60,1 | .. |
| 1982 | 464 | 35 973 | 60,2 | 101 816 | 60,2 | .. |
| 1983 | 465 | 36 100 | 60,6 | 102 289 | 60,2 | 29 707 |
| 1984 | 464 | 35 950 | 59,7 | 101 883 | 60,0 | 30 286 |
| 1985 | 464 | 33 893 | 59,0 | 99 582 | 59,6 | 30 105 |
| 1986 | 467 | 33 423 | 58,8 | 96 887 | 59,0 | 29 704 |
| 1987 | 468 | 32 874 | 57,9 | 93 578 | 58,3 | 29 575 |
| 1988 | 469 | 32 242 | 57,4 | 91 158 | 57,8 | 27 475 |
| 1989 | 468 | 30 891 | 57,3 | 87 940 | 57,5 | 26 870 |
| 1990 | 463 | 33 388 | 57,9 | 88 160 | 57,6 | 26 125 |
| 1991 | 463 | 35 443 | 57,0 | 92 278 | 57,4 | 25 263 |
| 1992 | 464 | 37 292 | 57,1 | 99 477 | 57,2 | 24 679 |
| 1993 | 463 | 38 053 | 57,0 | 105 096 | 56,9 | 27 523 |
| 1994 | 456 | 38 107 | 57,2 | 107 824 | 56,9 | 30 634 |
| 1995 | 450 | 37 565 | 57,6 | 109 108 | 56,9 | 31 944 |
| 1996 | 448 | 37 153 | 58,0 | 109 878 | 57,0 | 32 753 |

1) Lukion oppimäärän voi päivälukion lisäksi suorittaa aikuislukiossa, päivälukion aikuislinjalla, kansalaisopistossa, kansanopistossa tai päivälukion yksityisoppilaana.

Aikuislukioissa 25 400 opiskelijaa

Taulukko 3.3 Aikuislukiot ja päivälukioiden aikuislinjat 1980–1996

| Syys- lukukausi | Aikuislukioita | Aikuislinjoja | Opiskelijoita ¹⁾ | | Yhteensä | Lukion oppimäärän suorittaneet ²⁾ | Peruskoulun oppimäärän suorittaneet ²⁾ |
|--------------------|----------------|---------------|-----------------------------|--------------|---------------|--|---|
| | | | Lukioaste | Perusaste | | | |
| 1980 | 5 | 36 | 7 794 | 5 391 | 13 185 | .. | 1 286 |
| 1981 | 5 | 37 | 8 616 | 5 424 | 14 040 | .. | 1 302 |
| 1982 | 5 | 37 | 9 235 | 5 261 | 14 496 | .. | 1 090 |
| 1983 | 5 | 38 | 9 695 | 5 004 | 14 699 | 1 668 | 1 037 |
| 1984 | 5 | 39 | 9 259 | 4 311 | 13 570 | 1 917 | 907 |
| 1985 | 5 | 39 | 8 605 | 3 564 | 12 169 | 1 811 | 846 |
| 1986 | 7 | 38 | 8 321 | 3 072 | 11 393 | 1 723 | 853 |
| 1987 | 7 | 38 | 8 576 | 2 886 | 11 462 | 1 353 | 635 |
| 1988 | 9 | 38 | 8 481 | 2 590 | 11 071 | 1 524 | 572 |
| 1989 | 13 | 35 | 11 319 | 3 383 | 14 702 | 1 578 | 571 |
| 1990 | 17 | 32 | 12 715 | 3 534 | 16 249 | 1 551 | 591 |
| 1991 | 18 | 32 | 17 044 | 4 666 | 21 710 | 1 538 | 444 |
| 1992 | 19 | 31 | 19 342 | 5 631 | 24 973 | 1 614 | 462 |
| 1993 | 19 | 31 | 20 499 | 5 179 | 25 678 | 1 948 | 464 |
| 1994 | 21 | 29 | 21 204 | 4 617 | 25 821 | 2 159 | 439 |
| 1995 | 21 | 29 | 21 492 | 4 251 | 25 743 | 2 013 | 332 |
| 1996 | 23 | 28 | 21 646 | 3 769 | 25 415 | _3) | _3) |

1) Vuodesta 1989 lähtien aineopiskelijat ovat mukana opiskelijämäärissä.

2) Yksityisoppilaiden suoritukset sisältyvät oppimäärän suorittaneisiin.

3) Tiedosto ei ole julkaisua kirjoitettaessa vielä valmis.

Syyslukukaudella 1996 oli toiminnassa 23 aikuislukiota ja 28 päivälukion aikuislinjaa. Uusia aikuislukioita perustettiin kaksi ja yksi aikuislinja lakkautettiin.

Aikuislukioissa ja päivälukioiden aikuislinjoilla opiskeli syyslukukaudella 1996 yhteensä 25 400 opiskelijaa, mikä on noin prosentti vähemmän kuin edellisestä syksynä. Opiskelijoista oli naisia 68 prosenttia.

Aikuislukioiden ja -linjojen opiskelijoista 21 600 opiskeli lukioasteella ja 3 800 perusasteella. Lukioasteen opiskelijoiden määrä kasvoi edellisestä vuodesta vajaan prosentin, kun taas perusasteen opiskelijoiden määrä väheni runsaat 11 prosenttia.

Vuonna 1995 lukion oppimäärän suoritti 2 000 aikuislukion ja -linjan opiskelijaa, peruskoulun oppimäärän 300 opiskelijaa. Lukion koko oppimäärän suorittaneiden määrä väheni edellisestä vuodesta 6 prosenttia, peruskoulun koko oppimäärän suorittaneiden määrä 24 prosenttia.

Ylioppilastutkintoja ennätysmäärä, 34 700

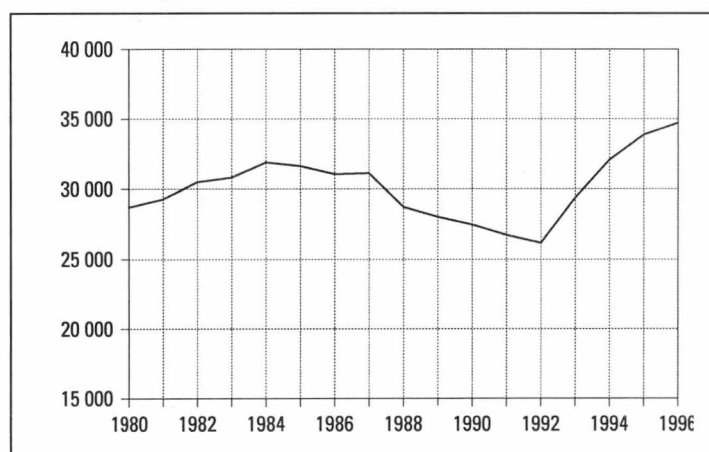
Vuonna 1996 suoritettiin ylioppilastutkintoja ennätysmäärä, 34 700. Määrä on vajaan kolme prosenttia suurempi kuin vuonna 1995. Ylioppilastutkintojen vuosittainen määrä on kasvanut vuodesta 1992 lähtien.

Vuonna 1996 ylioppilastutkinnon suorittaneista oli tyttöjä 58 prosenttia, mikä on puoli prosenttiyksikköä pienempi osuus kuin edellisellä vuonna. Tyttöjen osuus on vaihdellut 1980- ja 1990- luvuilla 58 ja 63 prosentin välillä.

Vuonna 1996 suoritetuista ylioppilastutkinnoista 32 400 suoritettiin päivälukioissa ja yhteensä 2 300 aikuislukioissa ja päivälukioiden aikuislinjoilla.

Ylioppilastutkinnon suorittaneet jakautuivat iän mukaan kuten edellisellä vuonnakin: vajaa prosentti oli 18-vuotiaita tai sitä nuorempia, 81 prosenttia 19-vuotiaita, 13 prosenttia 20-vuotiaita ja viisi prosenttia 21-vuotiaita tai sitä vanhempia.

Kuvio 3.3 Ylioppilastutkinnon 1980–1996 suorittaneet



Kansainvälisiä ylioppilastutkintoja suoritettiin vuonna 1996 seitsemässä päivälukiassa. Helsingin saksalaisessa koulussa suoritettiin Reifeprüfung-tutkintoja ja muissa päivälukioissa IB-tutkintoja.

IB-tutkinnon suoritti 134 oppilasta, joista 55 prosenttia oli tyttöjä. Reifeprüfung-tutkinnon suorittaneita oli 17, puolet poikia ja puolet tyttöjä.

Taulukko 3.4 Ylioppilastutkinnot 1996

| Oppilaitostyyppi | Kevät | | Syksy | | Koko vuosi Hyväksytyjä |
|-------------------------|---------------|--------------------------|--------------|--------------------------|---------------------------|
| | Hyväksytyjä | Hyväksymis- prosentti | Hyväksytyjä | Hyväksymis- prosentti | |
| Lukiot | | | | | |
| – päivälinjat | 30 280 | 95,4 | 1 208 | 65,3 | 31 488 |
| – aikuislinjat | 627 | 79,9 | 254 | 70,2 | 881 |
| Aikuislukiot | 911 | 82,5 | 529 | 73,1 | 1 440 |
| Harjoittelukoulut | 599 | 97,9 | 14 | 58,3 | 613 |
| Muut lukioasteen koulut | 206 | 96,3 | 6 | 46,2 | 212 |
| Kansanopistot | 55 | 94,8 | 6 | 100,0 | 61 |
| Yhteensä | 32 678 | 94,7 | 2 017 | 67,7 | 34 695 |
| Pojat | 13 570 | 93,7 | 945 | 66,6 | 14 515 |
| Tytöt | 19 108 | 95,4 | 1 072 | 68,7 | 20 180 |

Taulukko 3.5 Ylioppilastutkinnot 1980–1996

| | Yhteensä | Muutos edellisestä vuodesta | | Tyttöjä | | Ruotsinkielisissä lukioissa | | Aikuislukioissa | |
|------|----------|--------------------------------|------|---------|-----|--------------------------------|---|-----------------|--|
| | | % | % | % | % | % | % | | |
| 1980 | 28 692 | 5,4 | 62,4 | 5,4 | .. | | | | |
| 1981 | 29 261 | 2,0 | 62,6 | 5,3 | 5,7 | | | | |
| 1982 | 30 481 | 4,2 | 62,4 | 5,5 | 5,4 | | | | |
| 1983 | 30 823 | 1,1 | 62,2 | 5,6 | 5,6 | | | | |
| 1984 | 31 881 | 3,4 | 61,8 | 5,5 | 6,5 | | | | |
| 1985 | 31 615 | -0,8 | 62,1 | 5,7 | 6,3 | | | | |
| 1986 | 31 050 | -1,8 | 62,3 | 5,3 | 5,9 | | | | |
| 1987 | 31 117 | 0,2 | 61,4 | 6,0 | 6,2 | | | | |
| 1988 | 28 726 | -7,7 | 60,5 | 5,9 | 5,9 | | | | |
| 1989 | 28 029 | -2,4 | 60,3 | 6,3 | 6,0 | | | | |
| 1990 | 27 469 | -2,0 | 59,6 | 6,1 | 6,0 | | | | |
| 1991 | 26 724 | -2,7 | 59,0 | 6,4 | 6,4 | | | | |
| 1992 | 26 169 | -2,1 | 59,5 | 6,4 | 6,9 | | | | |
| 1993 | 29 351 | 12,2 | 59,6 | 6,0 | 7,2 | | | | |
| 1994 | 32 069 | 9,3 | 58,5 | 6,1 | 7,1 | | | | |
| 1995 | 33 853 | 5,6 | 58,7 | 5,7 | 6,6 | | | | |
| 1996 | 34 695 | 2,5 | 58,2 | 5,8 | 6,7 | | | | |

Taulukko 3.6 Kansainväliset ylioppilastutkinnot 1980–1996

| | IB-tutkintoja | Tytöjä | Reifeprüfung- tutkintoja | Tytöjä | Yhteensä | Tytöjä |
|------|---------------|--------|-----------------------------|--------|----------|--------|
| 1991 | – | – | 2 | 1 | 2 | 1 |
| 1992 | – | – | 5 | 2 | 5 | 2 |
| 1993 | 33 | 22 | 10 | 8 | 43 | 30 |
| 1994 | 67 | 38 | 35 | 15 | 102 | 53 |
| 1995 | 131 | 77 | 14 | 5 | 145 | 82 |
| 1996 | 134 | 73 | 17 | 8 | 151 | 81 |

4 Ammatilliset oppilaitokset

Ammatilliset oppilaitokset -tilasto sisältää kalenterivuotta 1996 koskevia tietoja ammatillisten ja yleissivistävien oppilaitosten sekä väliaikaisten ammattikorkeakoulujen vähintään 400 tuntia kestäväen tutkintoon johtavan ammatillisen koulutuksen aloittaneista, opiskelijoista ja tutkinnoista. Tiedot perustuvat Tilastokeskuksen ammatillisista oppilaitoksista, kansanopistoista, musiikkioppilaitoksista ja liikunnan koulutuskeskuksista ammatillisesta koulutuksesta keräämiin tietoihin.

Väliaikainen ammattikorkeakoulu muodostuu yhdestä tai useammasta ammatillisesta oppilaitoksesta ja sitä koskevat tiedot sisältyvät ammatillisten oppilaitosten tilastoon. Vakinaiset ammattikorkeakoulut ovat itsenäisiä oppilaitoksia, jotka eivät ole mukana ammatillisten oppilaitosten tilastossa.

Oppisopimuskoulutustiedot perustuvat opetushallituksen tilastoon vuodelta 1995, joka on laadittu paikallishallintoviranomaisilta (75 kpl) kerätystä aineistosta.

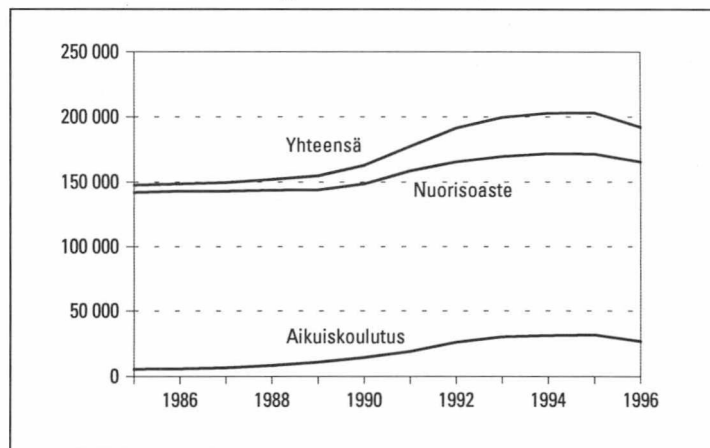
Ammatillisten oppilaitosten liitetaulukot ovat 9–14. Niissä on tietoja aloittaneista, opiskelijoista ja tutkinnoista mm. opintoaloittain ja alueittain.

Ammatillisten oppilaitosten määrä väheni 57:llä

Tutkintoon johtavaa ammatillista koulutusta antavia oppilaitoksia oli syksyllä 1996 toiminnassa 401 ja yleissivistäviä oppilaitoksia 55. Yleissivistävistä oppilaitoksista 36 oli kansanopistoja, 11 musiikkioppilaitoksia ja 8 liikunnan koulutuskeskuksia. Ammatillisten oppilaitosten lukumäärä on vähentynyt 57:llä edellisestä vuodesta.

Oppilaitosten määrän väheneminen vuoden 1992 jälkeen on seurausta oppilaitosten yhdistymisistä ja lakkauttamisista sekä siitä, että yhdeksän väliaikaista ammattikorkeakoulua aloitti toimintansa vakinaisina ammattikorkeakouluina syksyllä 1996.

Kuvio 4.1 Ammatillisten oppilaitosten opiskelijat 1985–1996



Taulukko 4.1 Ammatilliset oppilaitokset ja tutkintoon johtavan ammatillisen koulutuksen opiskelijat 1985–1996

| Vuosi | Oppilaitoksia ¹⁾ | Opiskelijoita ²⁾ | | Yhteensä | Naisia % |
|-------|-----------------------------|-----------------------------|----------------|----------|-------------|
| | | Nuorisoaste | Aikuiskoulutus | | |
| 1985 | 538 | 141 868 | 5 486 | 147 354 | 50,2 |
| 1986 | 552 | 142 660 | 5 812 | 148 472 | 51,1 |
| 1987 | 536 | 142 757 | 6 640 | 149 397 | 51,9 |
| 1988 | 543 | 143 525 | 8 286 | 151 811 | 52,3 |
| 1989 | 543 | 143 811 | 10 657 | 154 468 | 53,6 |
| 1990 | 546 | 148 361 | 14 174 | 162 535 | 54,5 |
| 1991 | 541 | 158 243 | 18 923 | 177 166 | 55,1 |
| 1992 | 570 | 165 270 | 26 013 | 191 283 | 53,4 |
| 1993 | 529 | 169 318 | 30 207 | 199 525 | 53,4 |
| 1994 | 495 | 171 659 | 31 200 | 202 859 | 52,5 |
| 1995 | 458 | 171 398 | 31 736 | 203 134 | 52,2 |
| 1996 | 401 | 165 247 | 26 892 | 192 139 | 51,9 |

1) Ei sisällä ammatillisista koulutusta antavia yleissivistäviä oppilaitoksia.

2) Opiskelijamäärä sisältää yleissivistävien oppilaitosten ammatillisessa koulutuksessa olleet opiskelijat.

Ammatillisista oppilaitoksista kunnallisia oli 74 prosenttia, valtion omistamia 8 prosenttia ja yksityisten 18 prosenttia. Kunnallisten ja yksityisten oppilaitosten määrä on hieman kasvanut ja valtion oppilaitosten määrä puolestaan vähentynyt edellisestä vuodesta. Opiskelijoista 82 prosenttia opiskeli kunnan tai kuntayhtymän, 4 prosenttia valtion ja 14 prosenttia yksityisten omistamissa oppilaitoksissa.

Syksyllä 1996 ammatillisissa oppilaitoksissa oli keskimäärin 467 opiskelijaa, mikä on 33 opiskelijaa enemmän kuin vuotta aiemmin.

Opiskelijoiden määrä väheni

Tutkintoon johtavassa ammatillisessa koulutuksessa oli 192 100 opiskelijaa vuonna 1996. Opiskelijamäärä väheni ensimmäisen kerran vuoden 1985 jälkeen. Opiskelijoita oli runsas 5 prosenttia vähemmän kuin edellisenä vuonna. Opiskelijamäärä väheni, koska osa ammatillisten oppilaitosten opiskelijoista siirtyi syksyllä 1996 toimintansa aloittaneiden vakinaisten ammattikorkeakoulujen opiskelijoiksi. Nuorisoasteen koulutuksessa opiskelijoita oli 165 200 ja aikuiskoulutuksessa 26 900 eli 14 prosenttia kaikista opiskelijoista.

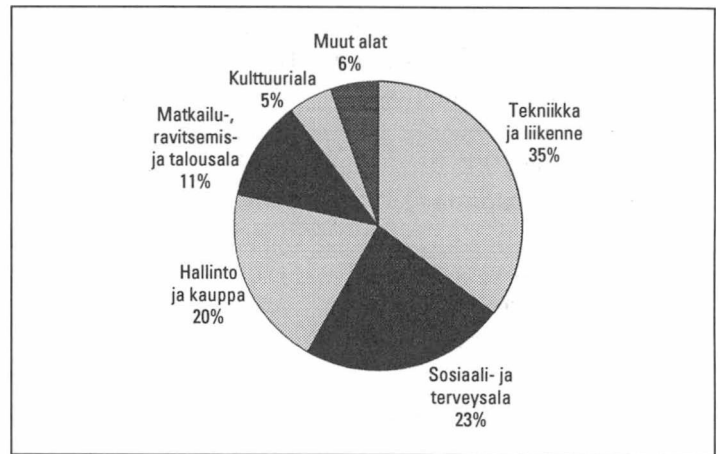
Vuonna 1996 tutkintoon johtavan ammatillisen koulutuksen opiskelijoista 52 prosenttia oli naisia. Enemmistö opiskelijoista on ollut naisia vuodesta 1985 lähtien. Naisten osuus on kuitenkin pienentynyt 1990-luvulla. Vuonna 1996 naisten osuus oli 3 prosenttiyksikköä pienempi kuin vuonna 1991, jolloin naisten osuus oli suurimmillaan. Naisia oli enemmistö kaikilla muilla koulutuslohkoilla paitsi luonnonvaralan, tekniikan ja liikenteen sekä suojelualan koulutuslohkoilla. Eniten naisia (89 prosenttia) oli sosiaali- ja terveysalan koulutuslohkolla.

Vuonna 1996 kouluasteella (toinen aste) opiskeli 106 200 opiskelijaa, mikä on runsas 3 prosenttia enemmän kuin vuotta aiemmin. Opistoasteella opiskeli 54 000 ja ammatillisella korkea-asteella 5 600 opiskelijaa. Kuten neljänä edellisenä vuonna opiskelijoiden määrä väheni opistoasteella ja ammatillisella korkea-asteella. Opiskelijoita oli näillä opintoasteilla 13 prosenttia vähemmän kuin edellisenä vuonna. Osa näistä koulutuksista järjestettiin ammattikorkeakoulukokeiluna, joka on erotettu omaksi asteekseen.

Vakinaisten ammattikorkeakoulujen toiminnan alkaminen näkyi ammattikorkeakoulukokeilussa opiskelleiden määrän vähenemisenä, opiskelijoita oli kokeilussa 26 100 eli 17 prosenttia vähemmän kuin edellisenä vuonna.

Lähes kaksi kolmasosaa kaikista opiskelijoista opiskeli tekniikan ja liikenteen sekä sosiaali- ja terveysalan koulutuslohkoilla. Nuorisoasteella opiskelleista enemmistö opiskeli tekniikan ja liikenteen koulutuslohkolla ja aikuiskoulutuksessa sosiaali- ja terveysalan koulutuslohkolla.

Kuvio 4.2 Tutkintoon johtavan ammatillisen koulutuksen opiskelijat koulutuslohkoittain 1996



Taulukko 4.2 Ammatillisten oppilaitosten opiskelijat opintoasteittain 1985–1996

| Vuosi | Aste eriytyvä ¹⁾ | Kouluaste | Opistoaste | Ammatillinen korkea-aste | Ammattikorkeakoulu (väliaik.) | Yhteensä |
|-------------|-----------------------------|----------------|---------------|--------------------------|-------------------------------|----------------|
| 1985 | 19 762 | 70 377 | 46 432 | 10 783 | — | 147 354 |
| 1986 | 33 547 | 55 860 | 47 874 | 11 191 | — | 148 472 |
| 1987 | 33 586 | 54 259 | 50 226 | 11 326 | — | 149 397 |
| 1988 | 34 430 | 53 509 | 52 194 | 11 678 | — | 151 811 |
| 1989 | 32 730 | 54 156 | 55 028 | 12 554 | — | 154 468 |
| 1990 | 33 523 | 54 550 | 62 536 | 11 926 | — | 162 535 |
| 1991 | 36 093 | 59 162 | 68 492 | 13 271 | 148 | 177 166 |
| 1992 | 35 264 | 67 782 | 66 906 | 14 416 | 6 915 | 191 283 |
| 1993 | 31 690 | 75 072 | 65 661 | 12 624 | 14 478 | 199 525 |
| 1994 | 28 885 | 76 850 | 63 420 | 10 120 | 23 584 | 202 859 |
| 1995 | 411 | 102 734 | 61 218 | 7 214 | 31 557 | 203 134 |
| 1996 | 204 | 106 151 | 54 033 | 5 621 | 26 130 | 192 139 |

1) Aste eriytyvä: 1985–1995 yleisjaksot 1996 ohjaava koulutus.

Ruotsinkielisessä koulutuksessa oli vajaa 5 prosenttia opiskelijoista. Vuonna 1996 ruotsinkielistä opetusta sai 9 300 opiskelijaa, mikä on 150 enemmän kuin edellisvuonna. Muun kuin suomen- tai ruotsinkielisessä koulutuksessa opiskeli 1 900 opiskelijaa.

Ammatillisen koulutuksen aloitti 84 500 opiskelijaa

Tutkintoon johtavassa ammatillisessa koulutuksessa aloitti opintonsa 84 500 opiskelijaa vuonna 1996. Aloittaneiden määrä väheni edellisestä vuodesta lähes neljänneksellä. Nuorisoasteella aloittaneita oli 72 400 ja aikuiskoulutuksessa 12 100 eli 14 prosenttia aloittaneista.

Aloittaneiden määrän väheneminen vuonna 1996 on seurausta ammatillisen koulutuksen rakenteesta tapahtuneista muutoksista. Koulutuksen rakenteen muutos tulee tilastossa selvimmän esille tarkasteltaessa aloittaneiden määrää opintoasteittain. Kouluasteella aloittaneita oli 53 400, opistoasteella 17 600, ammatillisella korkea-asteella 700 ja ammattikorkeakoulukokeilussa 12 800. Aloittaneiden määrä väheni kaikilla opintoasteilla lukuun ottamatta ammattikorkeakoulukokeilua.

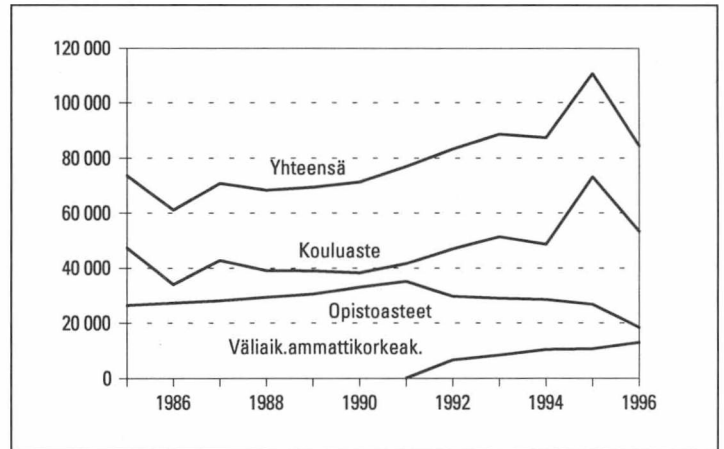
Aloittaneiden määrän väheneminen kouluasteella vuonna 1996 on seurausta yleisjaksojen poistumisesta vuonna 1995. Vuodesta 1992 lähtien on osa opisto- ja ammatillisen korkea-asteen koulutuksesta järjestetty laajamittaisena ammattikorkeakoulukokeiluna, joten näillä opintoasteilla aloittaneiden määrä on vähentynyt jo useiden vuosien ajan. Vuonna 1996 aloittivat toimintansa ensimmäiset vakinaiset am-

mattikorkeakoulut, jolloin osa sellaisista opiskelijoista, jotka aikaisemmin olisivat hakeutuneet ammatillisiin oppilaitoksiin, hakeutuivat nyt suoraan vakinaisiin ammattikorkeakouluihin.

Aloittaneita oli eniten tekniikan ja liikenteen, sosiaali- ja terveysalan koulutuslohkoilla sekä hallinnon ja kaupan koulutuslohkolla. Tekniikan ja liikenteen koulutuslohkolla aloitti 34 prosenttia aloittaneista ja sosiaali- ja terveysalan sekä hallinnon ja kaupan koulutuslohkoilla kummallakin 20 prosenttia aloittaneista. Nuorisoasteen koulutuksessa oli eniten aloittaneita tekniikan ja liikenteen koulutuslohkolla ja aikuiskoulutuksessa sosiaali- ja terveysalan koulutuslohkolla.

Kaikilla muilla opintoasteilla paitsi opistoasteella aloitti enemmistö opiskelijoista tekniikan ja liikenteen koulutuslohkolla. Opistoasteella oli enemmistö aloittaneista sosiaali- ja terveysalan koulutuslohkolla.

Kuvio 4.3 Tutkintoon johtavan ammatillisen koulutuksen (pl. yleisjaksot ja ohjaava koulutus) aloittaneet opintoasteittain 1985–1996



Taulukko 4.3 Tutkintoon johtavan ammatillisen koulutuksen (pl. yleisjaksot ja ohjaava koulutus) aloittaneet opintoasteittain 1985–1996

| Vuosi | Kouluaste | Opistoaste | Ammatillinen korkea-aste | Ammattikorkeakoulu (väliaik.) | Yhteensä |
|-------|-----------|------------|--------------------------|-------------------------------|----------|
| 1985 | 47 257 | 22 791 | 3 578 | — | 73 626 |
| 1986 | 33 946 | 23 446 | 3 755 | — | 61 147 |
| 1987 | 42 768 | 24 311 | 3 727 | — | 70 806 |
| 1988 | 39 009 | 25 450 | 3 911 | — | 68 370 |
| 1989 | 38 892 | 26 112 | 4 370 | — | 69 374 |
| 1990 | 38 188 | 28 156 | 4 892 | — | 71 236 |
| 1991 | 41 626 | 29 911 | 5 267 | 148 | 76 952 |
| 1992 | 46 935 | 26 770 | 2 929 | 6 611 | 83 245 |
| 1993 | 51 440 | 26 241 | 2 678 | 8 302 | 88 661 |
| 1994 | 48 556 | 26 212 | 2 348 | 10 227 | 87 343 |
| 1995 | 73 159 | 24 585 | 2 192 | 10 540 | 110 476 |
| 1996 | 53 414 | 17 599 | 671 | 12 829 | 84 513 |

Taulukko 4.4 Tutkintoon johtavan ammatillisen koulutuksen (pl. ohjaava koulutus) aloittaneet koulutuslohkoittain ja opintoasteittain 1996

| Koulutuslohko | Kouluaste | Opistoaste | Ammatillinen korkea-aste | Ammatti-korkeakoulu (väliaik.) | Yhteensä |
|-------------------------------------|---------------|---------------|--------------------------|--------------------------------|---------------|
| Luonnonvara-ala | 3 599 | 425 | 36 | 276 | 4 336 |
| Tekniikka- ja liikenne | 20 551 | 3 767 | 584 | 4 146 | 29 048 |
| Hallinto ja kauppa | 6 331 | 6 377 | – | 4 006 | 16 714 |
| Matkailu-, ravitsemis- ja talousala | 10 236 | 1 133 | – | 413 | 11 782 |
| Sosiaali- ja terveysala | 9 724 | 3 968 | – | 3 430 | 17 122 |
| Kulttuuriala | 2 225 | 908 | – | 558 | 3 691 |
| Humanistinen ja opetusala | 550 | 634 | – | – | 1 184 |
| Suojeluala | 198 | 387 | 51 | – | 636 |
| Yhteensä | 53 414 | 17 599 | 671 | 12 829 | 84 513 |

Täyttöaste 96 prosenttia

Tutkintoon johtavien ammatillisten koulutusten aloituspaikkoja oli vuonna 1996 alkaneissa koulutuksissa 87 900, mikä on 29 500 vähemmän kuin edellisvuonna. Uuteen koulutusrakenteeseen siirtyminen näkyy tilastossa aloituspaikkojen määrän vähene-
misenä.

Ammatillisten koulutusten täyttöaste oli 96 prosenttia, kun se vuonna 1995 oli 94 prosenttia. Vuonna 1996 täyttöaste oli 96 prosenttia nuorisoasteen ja 98 prosenttia aikuiskoulutuksen koulu-
tuksissa.

Työllisyysohjelman mukaisissa koulutuksissa aloitti 1 600 nuorta

Vuonna 1996 myönnettiin ammatillisille oppilaitoksille valtioneuvoston työllisyysohjelman nojalla lisäpaikkoja nuorille työttömille tarkoitettuun koulutukseen. Työllisyysohjelman mukainen koulutus voi olla joko ohjaavaa koulutusta, joka ei johda tutkintoon, tai tutkintoon johtavaa nuorisoasteen koulutusta. Työllisyysohjelman mukaisissa koulutuksissa aloitti opintonsa 1 400 opiskelijaa vuonna 1996, heistä 200 aloitti ohjaavan koulutuksen. Lisäksi yksittäisillä lisäpaikoilla aloitti arviolta 150–200 opiskelijaa.

Tutkintojen määrä väheni – ammatti-tutkintolain mukaisten tutkintojen määrä kasvoi

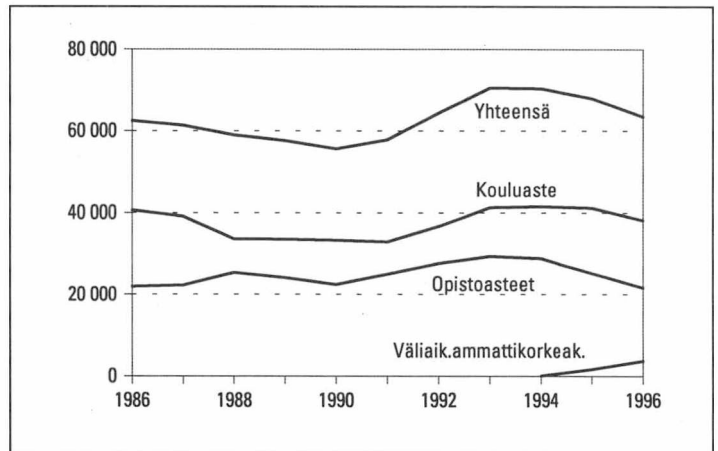
Vuonna 1996 ammatillisissa oppilaitoksissa suoritettiin yhteensä 63 500 tutkintoa. Tutkin-

noista 56 prosenttia oli naisten suorittamia. Tutkin-
toja suoritettiin 6 prosenttia vähemmän kuin edel-
lisenä vuonna. Tutkintojen määrän vähenemiseen
vaikuttaa osaltaan se, että osa tutkinnoista suoriteti-
tiin vakinaisissa ammattikorkeakouluissa ja, että
vuodesta 1994 lähtien aikuisilla on ollut mahdolli-
suus suorittaa ammattitutkintoja, erikoisammatti-
tutkintoja ja ammatillisia perustutkintoja näyttöko-
kein. Näitä tutkintoja koskevat tiedot esitetään
erikseen.

Nuorisoasteen opintolinjoilla tutkintoja suo-
ritettiin 52 600 eli 83 prosenttia kaikista tutkin-
noista. Tutkintojen määrä väheni 3 prosenttia edel-
lisvuodesta. Aikuiskoulutuksessa suoritettuja tut-
kintoja oli 10 900, mikä on 17 prosenttia vähem-
män kuin edellisvuonna.

Tutkinnoista 38 100 suoritettiin kouluasteella.
Opistoasteen osuus tutkinnoista oli 20 200, amma-
tillisen korkea-asteen 1 500 ja ammattikorkeakou-
lukokeilun 3 700. Tutkintojen määrä on vähenty-
nyt kaikilla muilla opintoasteilla paitsi ammattikor-
keakoulukokeilussa.

Kuvio 4.4 Ammatillisissa oppilaitoksissa suoritettut tutkinnot opintoasteittain 1985–1996



Taulukko 4.5 Ammatillisissa oppilaitoksissa suoritettut tutkinnot opintoasteittain 1985–1996

| Vuosi | Kouluaste | Opistoaste | Ammatillinen korkea-aste | Ammatti-korkeakoulu (väliaik.) | Yhteensä |
|-------------|---------------|---------------|--------------------------|--------------------------------|---------------|
| 1986 | 40 565 | 19 223 | 2 671 | – | 62 459 |
| 1987 | 39 081 | 19 486 | 2 798 | – | 61 365 |
| 1988 | 33 589 | 20 904 | 4 449 | – | 58 942 |
| 1989 | 33 492 | 20 648 | 3 432 | – | 57 572 |
| 1990 | 33 272 | 19 249 | 3 145 | – | 55 666 |
| 1991 | 32 844 | 21 798 | 3 179 | – | 57 821 |
| 1992 | 36 646 | 24 221 | 3 440 | – | 64 307 |
| 1993 | 41 205 | 25 462 | 3 805 | – | 70 472 |
| 1994 | 41 462 | 24 895 | 3 883 | 68 | 70 308 |
| 1995 | 41 136 | 21 933 | 3 235 | 1 638 | 67 942 |
| 1996 | 38 130 | 20 149 | 1 487 | 3 699 | 63 465 |

Taulukko 4.6 Ammatillisissa oppilaitoksissa suoritettut tutkinnot koulutuslohkoittain 1996

| Koulutuslohko | Kouluaste | Opistoaste | Ammatillinen korkea-aste | Ammatti-korkeakoulu (väliaik.) | Yhteensä |
|-------------------------------------|---------------|---------------|--------------------------|--------------------------------|---------------|
| Luonnonvara-alue | 2 429 | 457 | 166 | 103 | 3 155 |
| Tekniikka ja liikenne | 15 280 | 2 447 | 1 284 | 1 585 | 20 596 |
| Hallinto ja kauppa | 2 119 | 8 313 | – | 1 061 | 11 493 |
| Matkailu-, ravitsemis- ja talousala | 8 207 | 1 033 | – | 49 | 9 289 |
| Sosiaali- ja terveysala | 8 241 | 6 223 | – | 753 | 15 217 |
| Kulttuuriala | 1 410 | 555 | – | 148 | 2 113 |
| Humanistinen ja opetusala | 273 | 488 | – | – | 761 |
| Suojeluala | 171 | 633 | 37 | – | 841 |
| Yhteensä | 38 130 | 20 149 | 1 487 | 3 699 | 63 465 |

Lähes kaksi kolmasosaa tutkinnoista suoritettiin tekniikan ja liikenteen ja sosiaali- ja terveysalan koulutuslohkoilla. Nuorisoasteella enemmistö opiskelijoista suoritti tutkintonsa tekniikan ja liikenteen koulutuslohkolla ja aikuiskoulutuksessa sosiaali- ja terveysalan koulutuslohkolla.

Vuonna 1996 uuden **ammattitutkintolain mukaisia tutkintoja** suoritettiin Tilastokeskuksen saamien tietojen mukaan 2 600 eli 79 prosenttia enemmän kuin vuotta aiemmin. Vuonna 1995 suoritettiin ensimmäiset ammattitutkintolain mukaiset tutkinnot. Tutkinnoista 1 900 oli ammattitutkintoja, 100 erikoisammattitutkintoja ja 600 ammatillisia perustutkintoja. Kaksi kolmasosaa tutkinnon suorittaneista oli miehiä.

Kaikki ammattitutkintolain mukaiset tutkinnot ovat aikuisten kouluasteen tutkintoja. Runsas puolet tutkinnoista suoritettiin tekniikan ja liikenteen koulutuslohkolla. Viidennes tutkinnoista suoritettiin sosiaali- ja terveysalan koulutuslohkolla. Tutkintonimikkeittäin tarkasteltuna suoritettiin eniten hierojan (290) ja kirvesmiehen ammattitutkintoja (270).

Oppisopimuskoulutuksen opiskelijoiden määrä kasvoi – oppitodistusten määrä väheni

Kouluttajatyönantajia, jotka vastaavat oppisopimussopilaiden työnopetuksesta, oli vuonna 1995 yhteensä 6 248. Ammatillisia oppilaitoksia, jotka antoivat opetusta oppisopimuskursseilla oli 206.

Vuoden 1995 aikana solmittiin 11 700 uutta oppisopimusta. Oppisopimuksia solmittiin lähes kaksinkertainen määrä edellisvuoteen verrattuna. Oppisopimuskoulutuksessa oli vuoden 1995 lopussa 12 700 opiskelijaa, heitä oli 73 prosenttia enemmän kuin edellisvuonna. Opiskelijoista 77 prosenttia oli naisia.

Oppisopimusoppilaalle annetaan oppisopimusajan päätyttyä oppitodistus. Näitä todistuksia annettiin vuonna 1995 yhteensä 5 100, mikä on 2 000 vähemmän kuin edellisenä vuonna. Vuonna 1995 annettiin 733 erotodistusta, mikä on 43 prosenttia enemmän kuin vuotta aiemmin. Erotodistus

on todistus, jonka opiskelija saa työnantajalta, jos oppisopimus koeajan jälkeen puretaan.

Yksittäisistä oppisopimusammateista eniten opiskelijoita oli sosiaali- ja terveysalan perustutkinnon, lähihoitajan (1 171) ja kaupan ja hallinnon perustutkinnon, merkantin (534) koulutuksissa.

Taulukko 4.7 Oppisopimuskoulutuksen opiskelijat, oppi- ja erotodistuksen saaneet 1990–1995

| Vuosi | Opiskelijoita | Naisia % | Aloittaneita | Oppitodistuksen saaneita | Erotodistuksen saaneita |
|-------------|---------------|-------------|---------------|-----------------------------|----------------------------|
| 1990 | 7 235 | 51,2 | 4 784 | 3 322 | 1 366 |
| 1991 | 5 762 | 53,0 | 3 081 | 2 896 | 938 |
| 1992 | 4 732 | 53,9 | 2 607 | 2 389 | 522 |
| 1993 | 10 025 | 58,8 | 8 830 | 2 575 | 390 |
| 1994 | 7 342 | 57,1 | 6 122 | 7 143 | 510 |
| 1995 | 12 719 | 76,8 | 11 723 | 5 102 | 733 |

5 Ammattikorkeakoulut

Ammattikorkeakoulu -tilasto sisältää kalenterivuotta 1996 koskevia tietoja vakinaisten ja väliaikaisten ammattikorkeakoulujen aloittaneista, opiskelijoista ja tutkinnoista. Tiedot perustuvat Tilastokeskuksen vakinaisten ammattikorkeakoulujen ja ammatillisten oppilaitosten ammattikorkeakoulutuksesta keräämiin tietoihin. Vakinaisten ja väliaikaisten ammattikorkeakoulujen erot ovat hallinnollisia; suoritettavat tutkinnot ovat samoja.

Väliaikaisten ammattikorkeakoulujen tiedot sisältyvät ammatillisten oppilaitosten tilastoihin, mutta tietoja käsitellään tarkemmin myös tässä luvussa.

Vakinaisia ja väliaikaisia ammattikorkeakouluja koskevia tietoja on esitetty myös liitetaulukossa 15.

Ensimmäiset vakinaiset ammattikorkeakoulut aloittivat toimintansa

Syksyllä 1996 aloittivat toimintansa ensimmäiset vakinaiset ammattikorkeakoulut. Vakinaisia ammattikorkeakouluja oli 9, joista 7 oli kunnallisia ja 2 yksityisen omistuksessa.

Ammattikorkeakoulukokeilussa yksi tai useampi ammatillinen oppilaitos voi muodostaa kokeilyyksikön, jota kutsutaan väliaikaiseksi ammattikorkeakouluksi. Vuonna 1996 oli toiminnassa 28 väliaikaista ammattikorkeakoulua, 6 enemmän kuin edellisenä vuonna. Väliaikaiset ammattikorkeakoulut muodostuivat 77 ammatillisesta oppilaitoksesta, mukana olevien oppilaitosten määrä väheni 5 :llä edellisestä vuodesta.

Ammattikorkeakoulutuksessa opiskelijoita 35 prosenttia enemmän kuin vuotta aiemmin

Ammattikorkeakoulutuksessa opiskeli 42 700 opiskelijaa vuonna 1996, mikä on 35 prosenttia enemmän kuin edellisenä vuonna. Vakinaisissa ammattikorkeakouluissa opiskelijoita oli 16 600 ja väliaikaisissa 26 100. Nuorten koulutuksissa opiskelijoita oli 35 400 eli 83 prosenttia opiskelijoista. Vakinaisissa ammattikorkeakouluissa oli aikuiskoulutuksessa opiskelevia hieman (3 prosenttiyksikköä) enemmän kuin väliaikaisissa ammattikorkeakouluissa.

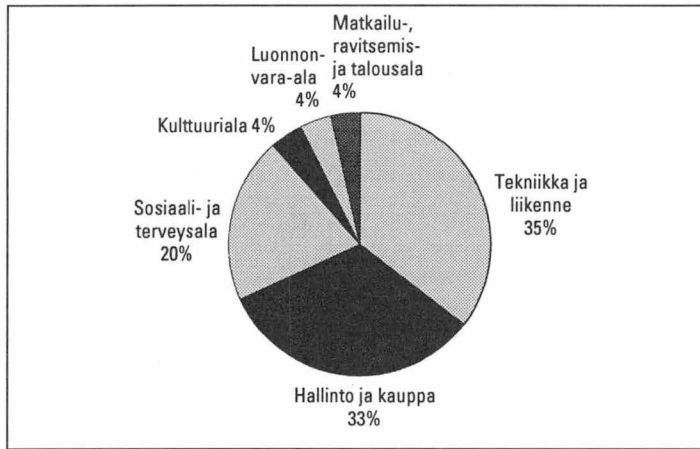
Naisia ammattikorkeakoulutuksen opiskelijoista oli 51 prosenttia. Väliaikaisissa ammattikorkeakouluissa reilu puolet oli naisia kun vakinaisissa ammattikorkeakouluissa naisia oli hieman alle puolet.

Runsaat kaksi kolmasosaa ammattikorkeakouluopiskelijoista opiskeli tekniikan ja liikenteen sekä hallinnon ja kaupan koulutuslohkoilla. Viidennes opiskeli sosiaali- ja terveystieteiden koulutuslohkolla. Nuorten koulutuksissa ja aikuiskoulutuksissa ei ollut tässä suhteessa eroja. Vakinaisissa ammattikorkeakouluissa oli eniten opiskelijoita tekniikan ja liikenteen ja väliaikaisissa ammattikorkeakouluissa hallinnon ja kaupan koulutuslohkolla.

Taulukko 5.1
Ammattikorkeakoulujen opiskelijat 1991–1996

| Vuosi | Väliaikaiset ammattikorkeakoulut | | | | | Vakinaiset ammattikorkeakoulut | | | |
|-------|----------------------------------|----------------------------------|--------------|---------------|-------------------------|--------------------------------|--------------|---------------|-------------------------|
| | Kokeiluyksikköjä | Mukana olevia amm. oppilaitoksia | Aloittaneita | Opiskelijoita | Tutkinnon suorittaneita | Oppilaitoksia | Aloittaneita | Opiskelijoita | Tutkinnon suorittaneita |
| 1991 | 2 | 2 | 148 | 148 | — | — | — | — | — |
| 1992 | 22 | 80 | 6 611 | 6 915 | — | — | — | — | — |
| 1993 | 22 | 84 | 8 302 | 14 478 | — | — | — | — | — |
| 1994 | 22 | 82 | 10 227 | 23 584 | 68 | — | — | — | — |
| 1995 | 22 | 82 | 10 540 | 31 557 | 1 638 | — | — | — | — |
| 1996 | 28 | 77 | 12 829 | 26 130 | 3 699 | 9 | 5 324 | 16 592 | 682 |

Kuvio 5.1 Ammattikorkeakoulujen opiskelijat koulutuslohkoittain 1996



Ammattikorkeakoulutuksessa aloitti opintonsa 18 200

Ammattikorkeakoulutuksessa aloitti opintonsa lähes 18 200 opiskelijaa, joista 5 300 aloitti vakinaisissa ammattikorkeakouluissa. Nuorten koulutuksessa aloittaneita oli 14 800 ja aikuis-koulutuksessa 3 300 eli 18 prosenttia kaikista ammattikorkeakouluopiskelijoista. Heistä 1 200 aloitti vakinaisissa ammattikorkeakouluissa.

Taulukko 5.2 Ammattikorkeakoulujen aloittaneet, opiskelijat ja tutkinnot 1996

| Ammattikorkeakoulu | Aloittaneita | Joista nuorten koulutuksissa | Opiskelijoita | Joista nuorten koulutuksissa | Tutkinnon suorittaneita | Joista nuorten koulutuksissa |
|---|---------------|------------------------------|---------------|------------------------------|-------------------------|------------------------------|
| Väliaikaiset ammattikorkeakoulut | | | | | | |
| Espoon-Vantaan väliaik. teknill. amk | — | — | — | — | 141 | 138 |
| Etelä-Karjalan väliaik. amk | 512 | 413 | 1 388 | 1 128 | 100 | 91 |
| Haaga Instituutin väliaik. amk | — | — | 13 | — | 19 | 19 |
| Helsingin väliaik. amk | 981 | 809 | 978 | 806 | — | — |
| Helsingin väliaik. tal. ja hall. amk | 767 | 657 | 2 785 | 2 267 | 186 | 165 |
| Hämeen väliaik. amk | 154 | 11 | — | — | 193 | 141 |
| Jyväskylän väliaik. amk | 847 | 659 | 1 777 | 1 396 | 99 | 99 |
| Kajaanin väliaik. amk | 66 | 47 | — | — | 129 | 117 |
| Kemi-Tornion väliaik. amk | 669 | 496 | 1 759 | 1 336 | 222 | 182 |
| Keski-Pohjanmaan väliaik. amk | 540 | 470 | 1 133 | 1 031 | 72 | 72 |
| Kymenlaakson väliaik. amk | 814 | 713 | 1 525 | 1 357 | 212 | 190 |
| Lahden väliaik. amk | 83 | 52 | — | — | 205 | 182 |
| Mikkelin väliaik. amk | 620 | 533 | 1 633 | 1 408 | 188 | 133 |
| Nylands temp. sv. yhs | 314 | 290 | 314 | 290 | — | — |
| Oulun väliaik. amk | 277 | 186 | — | — | 222 | 187 |
| Pohjois-Karjalan väliaik. amk | 20 | — | — | — | 152 | 145 |
| Pohjois-Savon väliaik. amk | 1 103 | 1 058 | 2 699 | 2 315 | 378 | 335 |
| Rovaniemen väliaik. amk | 544 | 544 | 544 | 544 | — | — |
| Satakunnan väliaik. amk | 1 320 | 1 103 | 3 773 | 3 221 | 415 | 344 |
| Seinäjoen väliaik. amk | 41 | 15 | — | — | 173 | 165 |
| Sv. temp. yrkeshögskolan | 269 | 266 | 554 | 552 | 112 | 112 |
| Tampereen väliaik. teknill. amk | 44 | 44 | — | — | 186 | 172 |
| Temp. yhs Sydväst | 140 | 140 | 140 | 140 | — | — |
| Turun väliaik. amk | 1 046 | 1 019 | 1 884 | 1 736 | 121 | 110 |
| Vaasan väliaik. amk | 691 | 573 | 691 | 573 | — | — |
| Vantaan väliaik. amk | 533 | 377 | 1 998 | 1 619 | 156 | 133 |
| Väliaik. Diakonia-amk | 341 | 186 | 341 | 186 | — | — |
| Yrittäjien väliaik. amk | 93 | — | 201 | — | 18 | — |
| Yhteensä | 12 829 | 10 661 | 26 130 | 21 905 | 3 699 | 3 232 |
| Vakinaiset ammattikorkeakoulut | | | | | | |
| Espoon-Vantaan teknillinen amk | 457 | 357 | 1 374 | 1 080 | 22 | 22 |
| Haaga Instituutin amk | 180 | 119 | 554 | 427 | — | — |
| Hämeen amk | 718 | 562 | 2 399 | 1 725 | 50 | 27 |
| Kajaanin amk | 293 | 235 | 978 | 886 | 76 | 76 |
| Lahden amk | 750 | 619 | 2 958 | 2 513 | 122 | 111 |
| Oulun seudun amk | 986 | 679 | 2 685 | 2 097 | 180 | 132 |
| Pohjois-Karjalan amk | 687 | 510 | 2 190 | 1 821 | 115 | 108 |
| Seinäjoen amk | 486 | 427 | 1 506 | 1 324 | 89 | 83 |
| Tampereen amk | 767 | 654 | 1 948 | 1 634 | 28 | 21 |
| Yhteensä | 5 324 | 4 162 | 16 592 | 13 507 | 682 | 580 |
| YHTEENSÄ | 18 153 | 14 823 | 42 722 | 35 412 | 4 381 | 3 812 |

Aloittaneista oli naisia 54 prosenttia. Väliaikaisissa ammattikorkeakouluissa naisten osuus oli 56 prosenttia, mikä oli 7 prosenttiyksikköä enemmän kuin vakinaisissa ammattikorkeakouluissa.

Ammattikorkeakoulutuksessa aloittaneista kaksi kolmasosaa aloitti opintonsa tekniikan ja liikenteen sekä hallinnon ja kaupan koulutuslohkoilla. Viidenes aloitti terveyst- ja sosiaalian koulutuslohkolla.

Ammattikorkeakoulututkintoja suoritettiin 4 400

Ammattikorkeakoulututkintoja suoritettiin 4 400 vuonna 1996. Määrä on 2 700 enemmän kuin edellisenä vuonna. Näistä tutkinnoista 680 suoritettiin vakinaisissa ammattikorkeakouluissa. Nuorten tutkintoja suoritettiin 3 800 eli 87 prosenttia kaikista tutkinnoista. Naisia tutkinnon suorittaneista oli 2 400 eli 55 prosenttia tutkinnon suorittaneista. Lähes 40 prosenttia tutkinnoista suoritettiin tekniikan ja liikenteen koulutuslohkolla.

Taulukko 5.3 Ammattikorkeakoulujen aloittaneet, opiskelijat ja tutkinnot koulutuslohkoittain 1996

| Koulutuslohko | Aloittaneita | % | Opiskelijoita | % | Tutkinnon suorittaneita | % |
|---------------------------------|---------------|--------------|---------------|--------------|-------------------------|--------------|
| Luonnonvara-ala | 845 | 4,6 | 1 667 | 3,9 | 148 | 3,4 |
| vakainainen amk | 569 | 3,1 | 1 369 | 3,2 | 45 | 1,0 |
| väliaikainen amk | 276 | 1,5 | 298 | 0,7 | 103 | 2,4 |
| Tekniikka ja liikenne | 6 293 | 34,6 | 15 065 | 35,3 | 1 695 | 38,7 |
| vakainainen amk | 2 147 | 11,8 | 6 290 | 14,7 | 110 | 2,5 |
| väliaikainen amk | 4 146 | 22,8 | 8 775 | 20,6 | 1 585 | 36,2 |
| Hallinto ja kauppa | 5 116 | 28,2 | 14 121 | 33,0 | 1 154 | 26,3 |
| vakainainen amk | 1 110 | 6,1 | 2 953 | 6,9 | 93 | 2,1 |
| väliaikainen amk | 4 006 | 22,1 | 11 168 | 26,1 | 1 061 | 24,2 |
| Ravitsemis- ja talousala | 647 | 3,6 | 1 483 | 3,5 | 60 | 1,4 |
| vakainainen amk | 234 | 1,3 | 728 | 1,7 | 11 | 0,3 |
| väliaikainen amk | 413 | 2,3 | 755 | 1,8 | 49 | 1,1 |
| Terveyst- ja sosiaalian | 4 353 | 24,0 | 8 585 | 20,1 | 1 164 | 26,6 |
| vakainainen amk | 923 | 5,1 | 4 171 | 9,8 | 411 | 9,4 |
| väliaikainen amk | 3 430 | 18,9 | 4 414 | 10,3 | 753 | 17,2 |
| Kulttuuriala | 899 | 5,0 | 1 801 | 4,2 | 160 | 3,6 |
| vakainainen amk | 341 | 1,9 | 1 081 | 2,5 | 12 | 0,3 |
| väliaikainen amk | 558 | 3,1 | 720 | 1,7 | 148 | 3,3 |
| Yhteensä | 18 153 | 100,0 | 42 722 | 100,0 | 4 381 | 100,0 |
| vakainainen amk | 5 324 | 29,3 | 16 592 | 38,8 | 682 | 15,6 |
| väliaikainen amk | 12 829 | 70,7 | 26 130 | 61,2 | 3 699 | 84,4 |

6 Yliopistot 1996

Yliopisto-opiskelijoita koskevat tiedot perustuvat yliopistoilta kerättyihin opiskelijakohtaisiin ilmoittautumistietoihin. Tiedot kuvaavat ajankohtaa 31.12. sisältäen yliopistoihin syyslukukauden aikana ilmoittautuneet opiskelijat. Uusien opiskelijoiden määrä kuvaa kalenterivuoden tietoja. Yliopistoissa suoritettuja tutkintoja koskeva tilasto on laadittu yliopistojen ilmoittamien tietojen pohjalta. Tutkintotiedot ovat kalenterivuoden tietoja. Yliopistojen opiskelijoista ja suoritetuista tutkinnoista on tietoja liitetaulukossa 16–20.

Yliopistoja 20, opiskelijoita 140 000

Yliopistoissa oli vuonna 1996 tutkintoon johtavassa koulutuksessa olevia opiskelijoita yhteensä 140 100. Määrä oli 5 prosenttia suurempi kuin edellisenä vuonna. Uusia alempaa tai ylempää korkeakoulututkintoa aloittavia opiskelijoita oli 17 800, mikä on 4 prosenttia enemmän kuin edellisenä vuonna. Kaikista opiskelijoista naisten osuus oli hieman yli 52 prosenttia ja uusista opiskelijoista vajaa 54 prosenttia. Naisten osuus kokonaisopiskelijamäärästä on tasaisesti kasvanut, mutta uusien opiskelijoiden määrässä naisten osuus oli vastaavasti laskenut noin 2 prosenttiyksikköä vuosikymmenen vaihteen huippuluvustaan.

Yliopistoissa suoritettiin vuonna 1996 tutkintoja yhteensä 14 900, mikä oli 10 prosenttia enemmän kuin edellisenä vuonna. Kasvuprosentti oli suurin viimeisen kymmenen vuoden aikana. Naisten osuus tutkinnon suorittaneista oli lähes 58 prosenttia, mikä oli enemmän kuin koskaan aikaisemmin. Naisten osuuden kasvu oli poikkeuksellisen suuri eli lähes 2 prosenttiyksikköä.

Yliopistoja oli 20 vuonna 1996. Viimeisin muutos yliopistojen määrässä on vuodelta 1995, jolloin Eläinlääketieteellinen korkeakoulu yhdistettiin Helsingin yliopistoon. Toinen 1990-luvulla tapahtunut muutos on Kuvataideakatemia muuttuminen yliopistoksi vuonna 1993.

Teknillistieteellinen opintoala suurin

Teknillistieteellinen opintoala oli edelleen selvästi suurin opintoala. Siellä opiskeli yhteensä 28 900 opiskelijaa eli runsas viidennes kaikista opiskelijoista. Humanistisella opintoalalla opiskeli 17 prosenttia ja luonnontieteellisellä opintoalalla 14 prosenttia opiskelijoista.

Edelliseen vuoteen verrattuna suhteellisesti eniten opiskelijamäärä kasvoi taideteollisella opintoalalla, 15 prosenttia, ja psykologian opintoalalla, 11 prosenttia. Näiden kummankin opintoalan osuus oli kuitenkin vain hieman yli prosentin kaikista opiskelijoista. Teknillistieteellisellä opintoalalla kasvua oli 7 prosenttia, mikä tarkoittaa lähes 2 000 opiskelijan lisäystä.

Taulukko 6.1 Yliopisto-opiskelijat ja yliopistoissa suoritettut tutkinnot 1985–1996¹⁾

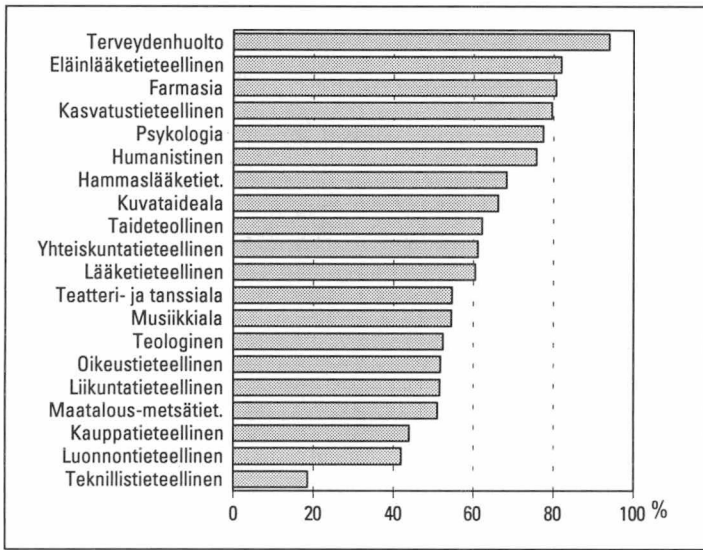
| Vuosi | Yliopistot | Kaikki opiskelijat | | Uudet alemman tai ylempään korkeakoulututkinnon opiskelijat ²⁾ | | Suoritettut tutkinnot | |
|-------|------------|--------------------|----------|---|----------|-----------------------|----------|
| | | Yhteensä | Naisia % | Yhteensä | Naisia % | Yhteensä | Naisia % |
| 1985 | 20 | 92 230 | 50,6 | 12 627 | 53,3 | 9 819 | 53,6 |
| 1986 | 20 | 95 987 | 50,0 | 13 090 | 53,2 | 9 770 | 51,4 |
| 1987 | 20 | 99 246 | 51,3 | 13 797 | 53,8 | 9 652 | 53,2 |
| 1988 | 20 | 103 895 | 51,2 | 14 391 | 53,1 | 10 524 | 53,4 |
| 1989 | 20 | 108 125 | 51,3 | 14 932 | 54,5 | 10 293 | 54,3 |
| 1990 | 20 | 112 921 | 51,7 | 15 329 | 55,7 | 10 982 | 54,2 |
| 1991 | 20 | 115 358 | 51,7 | 15 909 | 55,8 | 11 195 | 55,0 |
| 1992 | 20 | 121 736 | 51,9 | 16 439 | 55,0 | 11 414 | 55,0 |
| 1993 | 21 | 124 370 | 52,0 | 16 478 | 54,8 | 12 358 | 55,3 |
| 1994 | 21 | 127 846 | 52,0 | 16 119 | 54,6 | 12 843 | 55,7 |
| 1995 | 20 | 133 359 | 52,3 | 17 132 | 53,9 | 13 521 | 55,9 |
| 1996 | 20 | 140 129 | 52,4 | 17 757 | 53,7 | 14 865 | 57,7 |

1) Aineenopettajien erillisiä kasvatustieteellisiä opintoja suorittavat ovat mukana vuosina 1985–1992.

Lastentarhanopettajien koulutus siirrettiin kokonaisuudessaan yliopistoissa tapahtuvaksi vuonna 1995.

2) Vuosien 1985–1992 luvuissa ovat mukana vain syyslukukaudella aloittaneet.

Kuvio 6.1 Naisten osuus yliopisto-opiskelijoista opintoaloittain 1996



Yliopistoissa alemman tai ylemmän korkeakoulututkinnon aloittaneiden määrä lisääntyi edellisestä vuodesta yli 600 opiskelijalla. Suhteellisesti eniten kasvoi taideteollisen opintoalan aloittaneiden määrä, 74 prosenttia, joka tarkoittaa 170 henkilöä. Psykologian opintoalalla kasvua oli 23 prosenttia eli noin 30 henkilöä. Teknillistieteellisellä opintoalalla kasvua oli aloittaneiden määrässä noin 4 prosenttia, mikä on sama kuin keskimääräinen aloittaneiden määrän lisäys.

Tieteellisen jatkotutkinnon opiskelijoita oli vuonna 1996 yhteensä 16 800. Näistä lisensiaatintutkintoa opiskeli noin 10 300 opiskelijaa, missä on vähennystä edelliseen vuoteen 150 opiskelijaa. Tohtorintutkintoa opiskeli 6 500 opiskelijaa, mikä on yli 1 000 opiskelijaa enemmän kuin edellisenä vuonna. Tieteellisen jatkotutkinnon opiskelijoista 27 prosenttia opiskeli teknillistieteellisellä opintoalalla ja 14 prosenttia luonnontieteellisellä opintoalalla.

Yliopistotutkintoon johtavasta 20 opintoalasta naisemmistöisiä oli 17 ja miesemmistöisiä 3. Terveystieteellisen opintoalalla opiskelijoista naisia oli 94 prosenttia ja eläinlääketieteellisen ja farmasian opintoaloiden opiskelijoista runsaat 80 prosenttia. Tekniikan opintoalalla naisten osuus oli 19 prosenttia ja luonnontieteellisellä ja kauppätieteellisellä opintoalalla jonkin verran yli 40 prosenttia.

Ruotsinkielisten opiskelijoiden osuus lisääntyi hieman vuoteen 1995 verrattuna. Vuoden 1996 yliopisto-opiskelijoista vajaa 8 prosenttia ilmoitti äidinkielekseen ruotsin. Edellisenä vuonna ruotsinkielisten osuus oli hieman yli 7 prosenttia. Koko väestöstä ruotsinkielisiä oli 6 prosenttia.

Suhteellisesti eniten ruotsinkielisiä opiskelijoita opiskeli kauppätieteellisellä opintoalalla, 17 prosenttia. Ruotsinkieliset keskittyivät pääasiassa kolmeen yliopistoon. Åbo Akademiassa ruotsinkielisistä opiskeli 48 prosenttia, Helsingin yliopistossa 21 prosenttia ja Svenska handelshögskolanissa 17 prosenttia.

Ulkomaalaisten opiskelijoiden osuus kasvoi edelleen

Vuoden 1996 yliopisto-opiskelijoista oli 3 100 eli runsas 2 prosenttia ulkomaan kansalaisia. Ulkomaalaisten opiskelijoiden määrä kasvoi 13 prosenttia vuoteen 1995 verrattuna. Ulkomaalaisista opiskelijoista Euroopan maista tulleita oli 50 prosenttia. Näistä runsas viidennes tuli Pohjoismaista, lähinnä Ruotsista, ja vajaa neljä viidennestä muualta Euroopasta. Aasiasta tulleita opiskelijoita oli 28 prosenttia, Afrikasta tulleita 8 prosenttia ja Pohjois-Amerikasta tulleita 6 prosenttia.

Ulkomaalaisista opiskelijoista 32 prosenttia opiskeli Helsingin yliopistossa ja 15 prosenttia Teknillisessä korkeakoulussa.

Eniten ulkomaalaisia opiskelijoita oli humanistisella opintoalalla, jolla opiskeli 23 prosenttia ulkomaalaisista. Teknillistieteellisellä opintoalalla opiskeli 22 prosenttia ja luonnontieteellisellä opintoalalla 14 prosenttia ulkomaalaisista. Ulkomaalaiset opiskelijat ovat selvästi muita useammin jatko-opiskelijoita, 31 prosenttia. Esimerkiksi lääketieteellisellä opintoalalla 149 opiskelijasta 57 prosenttia opiskeli tohtorintutkintoa ja 26 prosenttia erikoislääkärin tutkintoa, ylemmän korkeakoulututkinnon opiskelijoita oli siis vain 17 prosenttia.

Taulukko 6.2 Ulkomaalaiset yliopisto-opiskelijat opintoasteen mukaan 1996

| Opintoaste | Ulkomaalaiset opiskelijat | Osuus kaikista opiskelijoista % |
|-------------------------------|---------------------------|---------------------------------|
| Opintoaste | 2 | 2,2 |
| Alempi korkeakoulututkinto | 77 | 1,6 |
| Ylempi korkeakoulututkinto | 2 055 | 1,8 |
| Lisensiaatintutkinto | 447 | 4,3 |
| Tohtorintutkinto | 485 | 7,5 |
| Muu tai tuntematon opintoaste | 41 | 1,6 |
| Yhteensä | 3 107 | 2,2 |

Yliopisto-opiskelijoiden keski-ikä 26 vuotta

Yliopisto-opiskelijoiden keski-ikä (mediaani) vuonna 1996 oli 26,3 vuotta, mikä on täsmälleen sama kuin edellisenä vuonna. Miehillä se oli 26,5 vuotta ja naisilla 26,1 vuotta. Uusien alemmaa tai ylempää korkeakoulututkintoa aloittavien sekä miesten että naisten keski-ikä oli 20,8 vuotta. Myös uusien opiskelijoiden keski-ikä on sama kuin vuonna 1995.

Kaikista opiskelijoista alle 25-vuotiaita oli runsaat 40 prosenttia ja uusista opiskelijoista runsaat 80 prosenttia. Vastaavasti vähintään 30-vuotiaita oli kaikista opiskelijoista 30 prosenttia ja uusista opiskelijoista vajaat 10 prosenttia.

Ylempien korkeakoulututkintojen määrä kasvoi 8 prosenttia

Yliopistoissa suoritettiin vuonna 1996 yhteensä 14 900 tutkintoa eli noin 10 prosenttia enemmän kuin edellisenä vuonna. Eniten kasvua oli alempien korkeakoulututkintojen määrässä, 33 prosenttia. Tämä on seurausta vuonna 1993 alkaneesta tutkintojärjestelmän uudistuksesta, jonka jälkeen useimilla opintoaloilla on otettu käyttöön 120 opintoviikon laajuiset alemmat korkeakoulututkinnot, sekä lastentarhanopettajaopistojen opetuksen siirtämisestä yliopistoihin vuonna 1995. Ylempien korkeakoulututkintojen määrä kasvoi 8 prosenttia ja tieteellisten jatkotutkintojen määrä 2 prosenttia. Vuonna 1996 alempia korkeakoulututkintoja suoritettiin yhteensä 1 900, ylempiä korkeakoulututkintoja 10 600 ja tieteellisiä jatkotutkintoja yhteensä 1 600.

Taulukko 6.3 Yliopisto-opiskelijat iän mukaan 1996

| Ikä | Kaikki opiskelijat | | Uudet alemman tai ylempään korkeakoulututkinnon opiskelijat | |
|-----------------|--------------------|--------------|---|--------------|
| | Yhteensä | % | Yhteensä | % |
| – 19 | 5 428 | 4,0 | 5 318 | 29,9 |
| 20 – 24 | 51 865 | 37,0 | 9 286 | 52,3 |
| 25 – 29 | 39 186 | 28,0 | 1 510 | 8,5 |
| 30 – | 43 650 | 31,0 | 1 643 | 9,3 |
| Yhteensä | 140 129 | 100,0 | 17 757 | 100,0 |

Eniten alempia korkeakoulututkintoja suoritettiin kasvatustieteellisellä opintoalalla, 500 tutkintoa, mikä on 26 prosenttia kaikista tämän asteen tutkinnoista. Tämä selittyy pääosin sillä, että lastentarhanopettajaopistojen opetus siirrettiin yliopistoihin syksyllä 1995. Seuraavaksi suurin opintoala oli humanistinen opintoala, jolla suoritettiin 23 prosenttia kaikista alemmista korkeakoulututkinnoista. Useilla opintoaloilla alempien korkeakoulututkintojen määrät ovat moninkertaistuneet tutkinnon uudistuksen myötä. Kuitenkin esim. yhteiskuntatieteellisellä opintoalalla, jolla suoritettiin vuonna 1995 eniten alempia korkeakoulututkintoja, kasvua on tapahtunut vain 5 prosenttia.

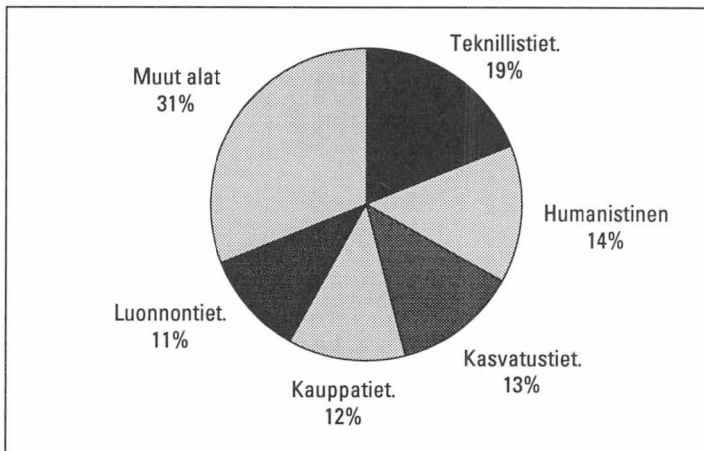
Ylempiä korkeakoulututkintoja suoritettiin eniten edelleen teknillistieteellisellä opintoalalla, jolla suoritettiin 19 prosenttia kaikista ylempistä korkeakoulututkinnoista. Seuraavaksi suurimpia opintoaloja olivat humanistinen opintoala ja kasvatustieteellinen opintoala.

Taulukko 6.4 Yliopistoissa suoritettut tutkinnot opintoasteen mukaan 1985–1996

| Opintoaste | 1985 | 1986 | 1987 | 1988 | 1989 | 1990 | 1991 | 1992 | 1993 | 1994 | 1995 | 1996 |
|---|--------------|--------------|--------------|---------------|---------------|---------------|---------------|---------------|---------------|---------------|---------------|---------------|
| Koulu-, opisto- tai amm.kork.aste ¹⁾ | 41 | 51 | 1 | 3 | 1 | – | – | – | 24 | – | – | 13 |
| naisia (%) | 56,1 | 76,5 | 100,0 | – | – | – | – | – | 79,2 | – | – | 76,9 |
| Alempi korkeakoulututkinto | 2 383 | 2 227 | 1 676 | 1 390 | 837 | 858 | 848 | 792 | 806 | 976 | 1 455 | 1 935 |
| naisia (%) | 70,6 | 65,7 | 70,4 | 76,0 | 77,3 | 82,2 | 83,0 | 84,3 | 81,9 | 79,6 | 74,0 | 72,2 |
| Ylempi korkeakoulututkinto | 6 728 | 6 761 | 7 179 | 8 099 | 7 844 | 8 419 | 8 411 | 8 714 | 9 438 | 9 617 | 9 807 | 10 611 |
| naisia (%) | 49,9 | 49,0 | 51,9 | 52,3 | 53,8 | 54,1 | 54,7 | 54,7 | 55,5 | 56,2 | 56,1 | 57,5 |
| Lisensiaatintutkinto | 380 | 381 | 424 | 512 | 498 | 541 | 604 | 669 | 728 | 786 | 793 | 738 |
| naisia (%) | 30,5 | 31,2 | 29,7 | 33,8 | 33,5 | 31,8 | 35,8 | 33,6 | 36,8 | 37,3 | 41,6 | 40,4 |
| Tohtorintutkinto | 287 | 350 | 368 | 400 | 404 | 490 | 523 | 524 | 648 | 701 | 758 | 851 |
| naisia (%) | 27,5 | 24,0 | 27,7 | 27,7 | 33,7 | 31,8 | 32,3 | 30,5 | 37,0 | 35,9 | 36,9 | 40,2 |
| Muu tai tuntematon opintoaste | – | – | 4 | 120 | 709 | 674 | 809 | 715 | 714 | 763 | 708 | 717 |
| naisia (%) | – | – | 25,0 | 34,2 | 58,4 | 54,5 | 57,2 | 63,1 | 56,9 | 56,6 | 52,1 | 58,9 |
| Yhteensä | 9 819 | 9 770 | 9 652 | 10 524 | 10 293 | 10 982 | 11 195 | 11 414 | 12 358 | 12 843 | 13 521 | 14 865 |
| naisia (%) | 53,6 | 51,4 | 53,2 | 53,4 | 54,3 | 54,2 | 55,0 | 55,0 | 55,3 | 55,7 | 55,9 | 57,7 |

1) Yliopistoissa voi suorittaa poikkeustapauksissa myös ammatillisia tutkintoja, jotka eivät ole varsinaisia yliopistotutkintoja.

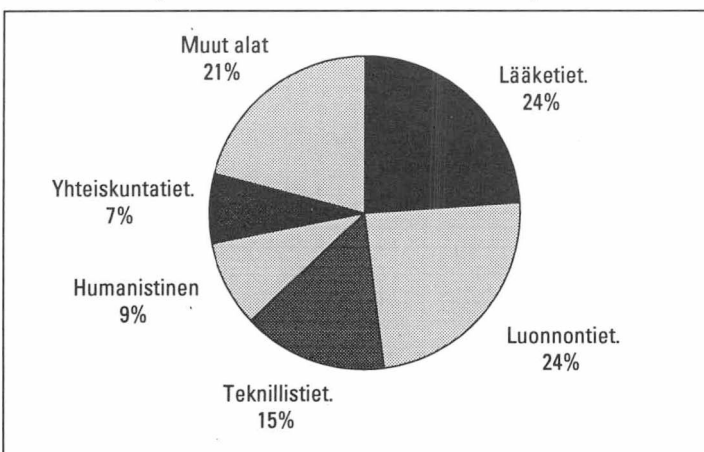
Kuvio 6.2 Yliopistoissa suoritettut ylempät korkeakoulututkinnot opintoaloittain 1996



Yliopistoissa suoritettiin 740 lisensiaatintutkinnoa, mikä on 7 prosenttia vähemmän kuin vuonna 1995. Tohtorintutkintoja suoritettiin 850, missä on lisäystä 12 prosenttia. Naisten suorittamia oli sekä lisensiaatintutkinnoista että tohtorintutkinnoista 40 prosenttia. Tohtorintutkinnoissa naisten osuus kasvoi 3 prosenttiyksikköä ja lisensiaatintutkinnoissa väheni yhden prosenttiyksikön.

Teknillistieteellisellä opintoalalla suoritettiin 26 prosenttia kaikista lisensiaatintutkinnoista. Toiseksi eniten niitä suoritettiin luonnontieteellisellä opintoalalla, jonka osuus oli 19 prosenttia. Tohtorintutkintoja suoritettiin eniten lääketieteellisellä opintoalalla ja luonnontieteellisellä opintoalalla. Molempien osuus tohtorintutkinnoista oli 24 prosenttia. Naisten suorittamia lääketieteellisen opintoalan tohtorintutkinnoista oli runsas puolet ja luonnontieteellisen opintoalan tutkinnoista runsas 40 prosenttia.

Kuvio 6.3 Yliopistoissa suoritettut tohtorintutkinnot opintoaloittain 1996



Ylempi korkeakoulututkinto 28-vuotiaana, tohtorintutkinto 36-vuotiaana

Vuonna 1996 alempien korkeakoulututkinnon suorittajien keski-ikä (mediaani) oli 26,8 vuotta. Joillakin opintoaloilla se oli jopa yli 30-vuotta eli korkeampi kuin ylempään korkeakoulututkinnon suorittaneiden keski-ikä. Tässä vaiheessa keski-ikä on korkeita juuri niillä opintoaloilla, joilla on otettu vuodesta 1993 alkaen käyttöön alemmat korkeakoulututkinnot. Alempiä korkeakoulututkintoja suorittavat sellaiset opiskelijat, joiden alunperin ylempään korkeakoulututkintoon tähtäävät opinnot ovat viivästyneet. Keski-ikä oli korkea esimerkiksi kauppatieteellisellä opintoalalla, jolla tutkinnon suorittaneista yli puolet oli aloittanut opiskelunsa ennen vuotta 1985. Sen sijaan keski-ikä oli alhainen esimerkiksi farmasian opintoalalla, jolla alempia korkeakoulututkintoja on ollut ennestään, ja kasvatustieteellisellä opintoalalla, jolla suurin osa alemman korkeakoulututkinnon suorittajista on lastentarhanopettajaksi opiskelevia. Näillä molemmilla opintoaloilla keski-ikä oli alle 24 vuotta.

Ylempään korkeakoulututkinnon suorittaneiden keski-ikä oli 27,6 vuotta. Keski-ikä on pysynyt suunnilleen samana edelliseen vuoteen verrattuna. Myöskään sukupuolen mukaan iässä ei ole eroa. Korkein keski-ikä oli terveydenhoidon opintoalalla, runsaat 40 vuotta. Terveydenhoitoalan opiskelijat ovat pääasiassa jo aikaisemmin ammatillisen tutkinnon suorittaneita, ja jo työelämässä olevia henkilöitä. Alhaisin keski-ikä oli hammaslääketieteen ja farmasian opintoaloilla, hieman yli 26 vuotta.

Lisensiaatintutkinnon suorittaneiden keski-ikä oli 33,6 vuotta. Miesten ikä oli 32,8 vuotta ja naisten ikä 34,7 vuotta. Tohtorintutkinnoissa keski-ikä oli 36,2 vuotta. Miesten ikä oli 35,9 vuotta ja naisten ikä 36,4 vuotta. Molemmilla näillä opintoasteilla keski-ikä oli sama kuin edellisenä vuonna. Nuorimmat lisensiaatintutkinnon suorittajat olivat luonnontieteellisellä, kauppatieteellisellä ja teknillistieteellisellä opintoaloilla, joilla keski-ikä oli alle 32 vuotta. Myös tohtorintutkinnoissa nuorimmat tohtorit valmistuvat kauppatieteelliseltä ja luonnontieteelliseltä opintoalalta. Näillä aloilla, samoin kuin eläinlääketieteellisellä opintoalalla, tohtorien keski-ikä oli alle 34 vuotta.

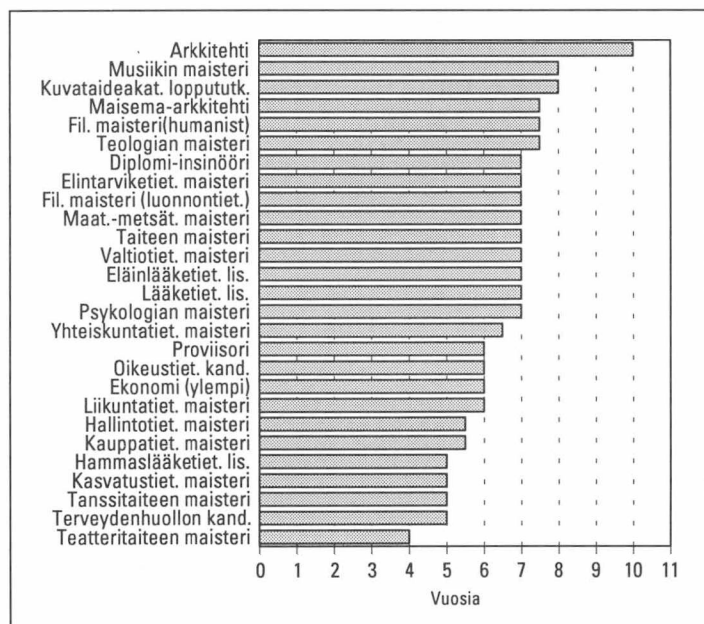
Taulukko 6.5 Yliopistoissa tutkinnon suorittaneiden keski-iat (mediaani) opintoaloittain 1996

| Opintoala | Keski-ikä | | Lisensiaatintutkinto | Tohtorintutkinto |
|-----------------------------|----------------------------|----------------------------|----------------------|------------------|
| | Alempi korkeakoulututkinto | Ylempi korkeakoulututkinto | | |
| Teologinen | 32,5 | 29,1 | 40,0 | 36,9 |
| Humanistinen | 27,5 | 28,4 | 36,4 | 40,8 |
| Taideteollinen | 28,6 | 30,2 | 37,2 | 57,8 |
| Musiikkiala | 28,8 | 29,3 | 50,8 | 43,7 |
| Teatteri- ja tanssiala | 24,2 | 26,6 | – | – |
| Kasvatustieteellinen | 23,8 | 27,4 | 42,8 | 45,4 |
| Liikuntatieteellinen | 27,5 | 28,5 | 40,0 | 39,7 |
| Yhteiskuntatieteellinen | 28,3 | 28,7 | 36,5 | 40,6 |
| Psykologia | 29,3 | 27,9 | 39,7 | 41,8 |
| Terveystieteellinen | – | 40,3 | 44,8 | 40,0 |
| Oikeustieteellinen | 30,4 | 26,9 | 32,6 | 38,8 |
| Kauppatieteellinen | 34,4 | 27,0 | 31,6 | 33,4 |
| Luonnontieteellinen | 25,9 | 27,0 | 31,4 | 33,7 |
| Maatalous-metsätieteellinen | 26,4 | 27,8 | 33,3 | 36,8 |
| Teknillistieteellinen | – | 26,9 | 31,6 | 35,5 |
| Lääketieteellinen | – | 26,9 | – | 36,2 |
| Hammaslääketieteellinen | – | 26,3 | – | 46,4 |
| Eläinlääketieteellinen | – | 27,3 | – | 33,8 |
| Farmasia | 23,9 | 26,4 | 35,3 | 34,3 |
| Kuvataideala | 27,6 | 29,3 | – | – |
| Yhteensä | 26,8 | 27,6 | 33,6 | 36,2 |

Vuonna 1996 ylempään korkeakoulututkinnon keski-ikä (mediaani) oli 6,5 vuotta. Tutkinnon suorittamisaika on pysynyt samana viimeiset kymmenen vuotta. Tutkinnon suoritusikä oli molemmilla sukupuolilla sama.

Nopeimmin valmistuttiin teatteri- ja tanssialalta, jolla valmistumisaika oli 4,5 vuotta. Kasvatustieteellisen, terveydenhuollon ja hammaslääketieteellisen opintoalan tutkinnon suorittamisaika oli 5 vuotta. Vastaavasti pisin valmistumisaika oli musiikkialalla ja kuvataidealalla, molemmissa 8 vuotta.

Kuvio 6.4 Ylempään korkeakoulututkinnon keski-ikä tutkinnoittain 1996



Teologisella ja humanistisella opintoalalla valmistumisaika oli 7,5 vuotta.

Tutkinnoittain katsottuna pisimmät valmistumisajat ovat arkkitehdeillä, 10 vuotta. Nopeimmin valmistuivat teatteritaiteen maisterit, jotka suorittivat tutkinnon neljässä vuodessa.

Alemmissä korkeakoulututkinnoissa keski-ikä vaihtelee uuden tutkinnonuudistuksen myötä kolmesta kahteentoista vuoteen.

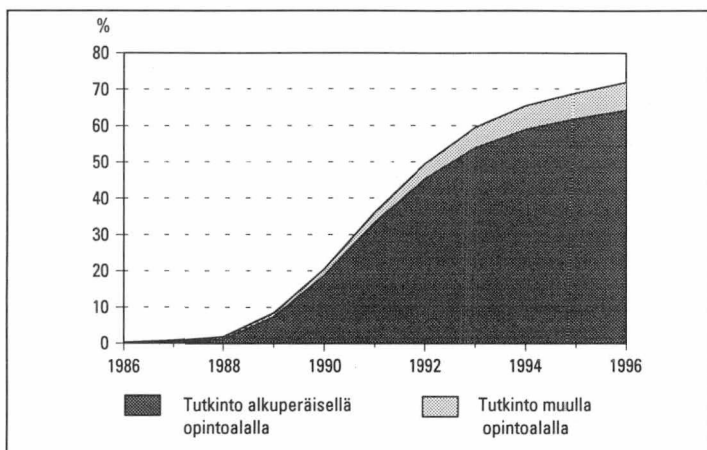
Mediaanit on laskettu brutto-opiskeluajoista eli yliopistoon kirjoihintulosta tutkinnon suorittamiseen. Näin opiskeluajoissa ovat mukana myös poissaololukukaudet. Lisäksi opiskelu on voinut olla osa-aikaista ja esimerkiksi työn ohella tapahtuvaa. Suoritusajat on laskettu lukukauden tarkkuudella.

Yliopistoissa vuonna 1985 aloittaneista 3 prosenttia suoritti tutkinnon vuonna 1996

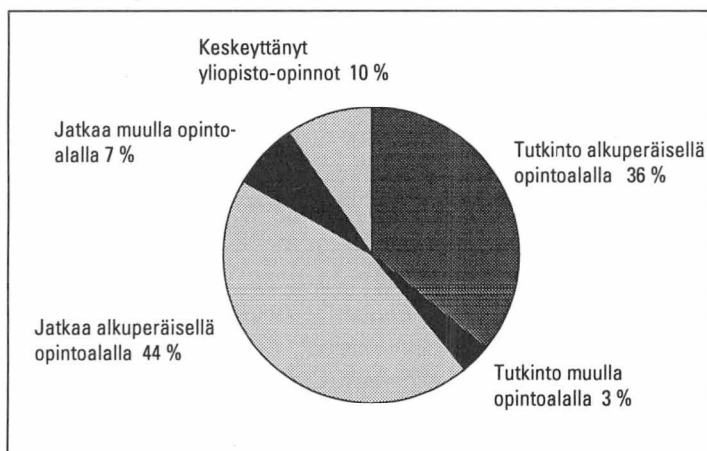
Tässä tarkastellaan vuosina 1985 ja 1990 yliopistoissa ylempään korkeakoulututkinnon aloittaneiden opintojen kulkua vuoden 1996 loppuun mennessä.

Vuonna 1985 yliopistoissa aloitti ylempään korkeakoulututkinnon opiskelun 11 149 opiskelijaa. Heistä 11 012 aloitti yhdessä yliopistossa, 136 kahdessa yliopistossa ja yksi opiskelija kolmessa yliopistossa. Yliopistojen kannalta aloittamisia oli siis yhteensä 11 287.

Kuvio 6.5 Vuonna 1985 ylemmän korkeakoulututkinnon aloittaneiden yliopistoissa suoritettut tutkinnot 1986–1996 (tutkinnon suorittaneiden %-osuus aloittaneista vuoden lopussa)



Kuvio 6.6 Vuonna 1990 ylemmän korkeakoulututkinnon aloittaneiden opiskelu 1996



Vuonna 1985 aloittaneista 11 149 opiskelijasta oli vuoden 1996 loppuun mennessä tutkinnon yliopistossa suorittanut 72 prosenttia. Aloittaneista 3 prosenttia suoritti tutkinnon vuonna 1996. Aloittaneista 64 prosenttia oli suorittanut tutkinnon alku-

peräisellä opintoalalla. Muulla opintoalalla tutkinnon oli suorittanut 8 prosenttia. Opiskeluun jatkoi yliopistossa 13 prosenttia ja opintonsa keskeyttäneitä oli 15 prosenttia.

Näyttää siltä, että vaikka opiskelut pitkittyvätkin, tutkintoja suoritetaan yli 10 vuoden opiskelunkin jälkeen. Vuonna 1996 tutkinnon suorittaneista alemman korkeakoulututkinnon suorittaneiden osuus oli alle puoli prosenttia aloittaneista.

Vuonna 1985 aloittaneista 5 711 naisesta lähes 75 prosenttia oli suorittanut tutkinnon yliopistossa vuoden 1996 loppuun mennessä. Vastaavasti 5 438 aloittaneesta miehestä tutkinnon suorittaneiden osuus oli hieman alle 69 prosenttia.

Vuonna 1990 yliopistoissa aloitti ylemmän korkeakoulututkinnon opiskelun 14 049 opiskelijaa. Heistä 13 879 aloitti yhdessä yliopistossa, 168 kahdessa yliopistossa ja kaksi opiskelijaa kolmessa yliopistossa. Yliopistojen kannalta aloittamisia oli siis yhteensä 14 221.

Vuonna 1990 aloittaneista 14 049 opiskelijasta oli vuoden 1996 loppuun mennessä tutkinnon yliopistossa suorittanut 39 prosenttia. Aloittaneista 36 prosenttia oli suorittanut tutkinnon alkuperäisellä opintoalalla. Muulla opintoalalla tutkinnon oli suorittanut 3 prosenttia. Opiskeluun jatkoi yliopistossa runsaat 51 prosenttia ja opintonsa keskeyttäneitä oli vajaat 10 prosenttia.

Vuonna 1990 aloittaneilla tutkinnon suorittaneiden osuus on 3 prosenttiyksikköä suurempi kuin vuonna 1985 aloittaneilla vastaavan opiskeluajan jälkeen eli vuoden 1991 lopussa.

Vuonna 1990 aloittaneista 7 579 naisesta 44 prosenttia oli suorittanut tutkinnon yliopistossa vuoden 1996 loppuun mennessä. Vastaavasti 6 470 aloittaneesta miehestä tutkinnon suorittaneiden osuus oli 33 prosenttia.

7 Oppilaitosten aikuiskoulutus

Aikuiskoulutustilasto sisältää tiedot yleissivistävien oppilaitosten, ammatillisten oppilaitosten, yliopistojen ja kesäyliopistojen järjestämästä aikuiskoulutuksesta. Yleissivistäviin oppilaitoksiin on luettu myös opintokeskukset. Aineisto perustuu yleissivistävien ja ammatillisten oppilaitosten osalta Tilastokeskuksen oppilaitoksilta keräämiin tietoihin, yliopistojen osalta KOTA-tietokantaan ja kesäyliopistojen osalta Suomen kesäyliopistot r.y:n selvitykseen. Tiedot työvoimapolitiittisen aikuiskoulutuksen suorittaneista ovat työministeriön työnhakijarekisteristä. Tilastot ovat vuodelta 1995. Tuoreimmat tiedot valmistuvat syksyn 1997 kuluessa.

Aikuiskoulutuksella tarkoitetaan tässä tilastossa vähintään kuusi tuntia kestävästä opintolinjaa, kurssia tai koulutusohjelmaa, joka on suunniteltu aikuisille. Yliopistojen aikuiskoulutukseksi on laskettu yliopistojen täydennyskoulutuskeskusten järjestämä täydennyskoulutus ja avoin yliopisto-opetus.

Aikuiskoulutuksesta on tilastoitu opetustunteja, osallistujia ja tutkintoja. On huomattava, ettei osallistujien määrä vastaa osallistuneiden henkilöiden määrää, sillä sama henkilö on voinut osallistua useampaan kuin yhteen koulutukseen.

Liitetaulukossa 21 ja 22 ovat tiedot osallistujista ja opetustunneista oppilaitos- ja koulutustyypeittäin. Liitetaulukossa 23 on esitetty tiedot opetustunneista koulutuksen pääasiallisen sisällön ja koulutustyyppin mukaan.

Aikuiskoulutuksen tarjonta jatkoikasvuun

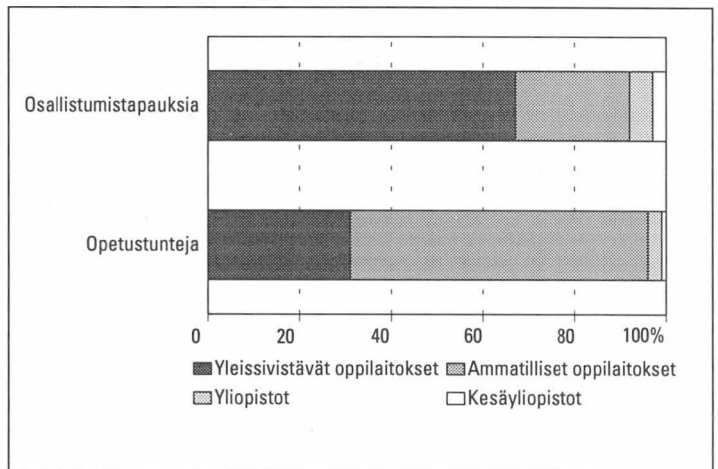
Oppilaitosten järjestämässä aikuiskoulutuksessa oli 2,7 miljoonaa osallistujaa ja opetusta annettiin 11 miljoonaa tuntia vuonna 1995. Aikuiskoulutusta järjestettiin yli tuhannessa oppilaitoksessa. Naisten osuus osallistujista oli runsaat 60 prosenttia.

Osallistujien määrä lisääntyi edellisvuodesta 4 prosenttia. Sekä yliopistoissa että ammatillisissa oppilaitoksissa kasvua oli 15 prosenttia. Yleissivistävissä oppilaitoksissa ja kesäyliopistoissa osallistujien määrä väheni hiukan.

Koulutukseen osallistujista 67 prosenttia opiskeli yleissivistävissä oppilaitoksissa ja niistä eniten kansalaisopistoissa. Osallistujista 25 prosenttia oli ammatillisissa oppilaitoksissa ja yhteensä 8 prosenttia yliopistoissa ja kesäyliopistoissa.

Opetustuntien määrä lisääntyi 8 prosentilla edellisvuodesta. Kasvua oli eniten ammatillisissa

Kuvio 7.1 Oppilaitosten aikuiskoulutuksen osallistujat ja opetustunnit oppilaitosryhmittäin 1995, %-osuudet



oppilaitoksissa, joissa lisäystä oli 12 prosenttia. Muissa oppilaitosryhmissä muutokset olivat pienempiä. Yleissivistävissä oppilaitoksissa opetustuntien määrä kasvoi, mutta yliopistoissa ja kesäyliopistoissa väheni.

Taulukko 7.1 Oppilaitosten aikuiskoulutus oppilaitosryhmittäin 1995

| Oppilaitosryhmä | Osallistujia | Muutos edellisestä vuodesta % | Opetustunteja | Muutos edellisestä vuodesta % |
|-------------------------------|------------------|-------------------------------|-------------------|-------------------------------|
| Yleissivistävät oppilaitokset | 1 837 000 | -0,2 | 3 438 000 | 1,5 |
| Ammatilliset oppilaitokset | 683 000 | 15,0 | 7 065 000 | 11,9 |
| Yliopistot | 126 000 | 15,0 | 373 000 | -1,3 |
| Kesäyliopistot | 74 000 | -3,0 | 60 000 | -1,0 |
| Yhteensä | 2 720 000 | 3,8 | 10 936 000 | 7,8 |

Yleissivistävien oppilaitosten aikuiskoulutus on yleensä kestoaltaan lyhyempää kuin ammatillisten oppilaitosten. Opetustunneista 65 prosenttia annettiin ammatillisissa oppilaitoksissa ja niistä puolet ammatillisissa aikuiskoulutuskeskuksissa. Opetustunneista 31 prosenttia annettiin yleissivistävissä oppilaitoksissa ja yhteensä 4 prosenttia yliopistoissa ja kesäyliopistoissa.

Työnantajien tilaamalla kursseilla eniten lisäystä

Koulutustyypeistä työnantajien tilaamille kursseille, lukio-opetukseen, työvoimapolitiittiseen aikuiskoulukseen ja avoimeen yliopisto-opetukseen osallistui kuhunkin vähintään 100 000 osallistujaa. Ylivoimaisesti suurimman osallistujaryhmän muodostaa kuitenkin ns. omaehtoiseen aikuiskoulutukseen osallistuneet (ryhmä "muut aikuiskoulutukset"). Näissä koulutuksissa osallistuja maksaa kurssimaksun yleensä itse.

Opetustunneista lähes joka kolmas annettiin työvoimapolitiittisessa aikuiskoulutuksessa, jossa opetustunteja annettiin kaikkiaan 3,4 miljoonaa. Myös ammatillisessa tutkintoon johtavassa aikuis-

koulutuksessa ja jatkolinjakoulutuksessa annettiin molemmissa yli miljoona opetustuntia.

Sekä osallistujien että opetustuntien määrä kasvoi työnantajien tilaamalla kursseilla, työvoimapolitiittisessa aikuiskoulutuksessa, jatkolinjoilla sekä avoimessa yliopisto-opetuksessa. Työnantajien tilaamalla kursseilla kasvu oli suhteellisesti suurinta. Osallistujien määrä kasvoi 29 ja opetustuntien määrä 25 prosenttia vuoteen 1994 verrattuna. Sekä osallistujien että opetustuntien määrä väheni aikuisten peruskouluopetuksessa. Osallistujien määrä väheni 26 prosentilla ja opetustuntien määrä 12 prosentilla.

Tutkintojen määrä väheni

Peruskoulun oppimäärän suoritti vuonna 1995 yhteensä 500, ylioppilastutkinnon 2 300 ja ammatillisen tutkinnon 13 200 aikuiskoulutuksen opiskelijaa. Näiden kaikkien määrä väheni edellisvuodesta. Ensimmäiset ammattitutkintolain mukaiset ammattitutkinnot ja erikoisammattitutkinnot suoritettiin vuonna 1995. Tällaisen tutkinnon sai oppilaitosten antamien tietojen mukaan 550 henkilöä.

Taulukko 7.2 Oppilaitosten aikuiskoulutus koulutustyypeittäin 1995

| Koulutustyyppi | Osallistujia | Muutos edellisestä vuodesta % | Opetustunteja | Muutos edellisestä vuodesta % |
|--|------------------|----------------------------------|-------------------|----------------------------------|
| Peruskoulu (koko oppimäärä ja aineopintokurssit) | 31 400 | -26,0 | 106 000 | -12,5 |
| Lukio (koko oppimäärä ja aineopintokurssit) | 212 800 | -2,8 | 301 000 | 1,9 |
| Ammatillinen tutkintoon johtava aikuiskoulutus | 38 500 | -5,3 | 1 536 000 | 5,1 |
| Jatkolinja | 36 700 | 10,0 | 1 084 000 | 10,5 |
| Opettajankoulutus | 2 000 | 0,7 | 68 000 | -16,0 |
| Työvoimapolitiittinen aikuiskoulutus | 105 300 | 16,2 | 3 413 000 | 17,6 |
| Oppisopimuskurssi | 12 000 | -6,0 | 196 000 | 47,9 |
| Avoin yliopisto-opetus | 101 600 | 11,9 | 182 000 | 2,8 |
| Työnantajan tilaama kurssi | 313 000 | 29,4 | 606 000 | 25,4 |
| Muu aikuiskoulutus | 1 866 700 | 1,1 | 3 444 000 | -1,8 |
| Yhteensä | 2 720 000 | 3,8 | 10 936 000 | 7,8 |

Taulukko 7.3 Oppilaitosten aikuiskoulutuksissa suoritettujen oppimäärien ja tutkinnot sekä työvoimapolitiittisen aikuiskoulutuksen suorittaneet oppilaitosryhmittäin 1995

| Oppilaitosryhmä | Peruskoulun koko oppimäärä | Lukion koko oppimäärä | Ylioppilastutkinto | Ammatillinen tutkinto | Ammattitutkintolain mukaiset tutkinnot | Työvoimapolitiittinen aikuiskoulutus |
|-------------------------------|----------------------------|-----------------------|--------------------|-----------------------|--|--------------------------------------|
| Yleissivistävät oppilaitokset | 499 | 2 074 | 2 300 | 208 | - | 3 841 |
| Ammatilliset oppilaitokset | - | - | - | 12 946 | 547 | 47 629 |
| Yliopistot | - | - | - | - | - | 1 714 |
| Kesäyliopistot | - | - | - | - | - | 136 |
| Yhteensä 1995 | 499 | 2 074 | 2 300 | 13 154 | 547 | 53 320¹⁾ |
| Yhteensä 1994 | 562 | 2 259 | 2 308 | 14 194 | - | 47 866 ¹⁾ |

1) Lisäksi yrityksissä työvoimapolitiittisen aikuiskoulutuksen suoritti 13 851 henkilöä vuonna 1995 ja 12 598 henkilöä vuonna 1994.

Työvoimapolitiittisen aikuiskoulutuksen suoritti 67 200 henkilöä. Näistä 79 prosenttia suoritettiin oppilaitoksissa ja 21 prosenttia yrityksissä. Edellisvuoteen verrattuna työvoimapolitiittisen aikuiskoulutuksen suorittaneiden määrä lisääntyi.

Yleissivistävissä oppilaitoksissa opiskeltiin eniten taidetta, ammatillisissa tekniikkaa ja yliopistoissa kasvatusta

Yleissivistävissä oppilaitoksissa annettiin eniten opetustunteja taide- ja taitoaineissa, joiden osuus tunneista oli 43 prosenttia. Seuraavaksi eniten tunteja annettiin kielissä sekä peruskoulu- ja lukioaineissa.

Ammatillisten oppilaitosten aikuiskoulutuksessa lähes kolmannes opetustunneista annettiin tekniikan ja tuotannon oppiaineissa. Tietotekniikan hyväksikäyttö, liiketalous, markkinointi ja toimistoala sekä sosiaali- ja terveydenhuolto olivat seuraavaksi yleisimmät oppiaineet.

Yliopistoissa ja kesäyliopistoissa opetustuntien sisällölläinen jakauma oli tasaisempi kuin yleissivistävissä ja ammatillisissa oppilaitoksissa. Eniten opetusta annettiin opetuksessa ja kasvatuksessa, liiketaloudessa, markkinoinnissa ja toimistoalalla sekä kielissä.

Edellä esitettyjen aikuiskoulutukseen osallistuneiden lisäksi oppilaitoksissa opiskeli seuraavia opiskelijaryhmiä:

Yksityisopiskelijoita oli vuonna 1995 yleissivistävissä oppilaitoksissa 540 mikä on 2 prosenttia vähemmän kuin vuotta aiemmin. Ammatillisissa

oppilaitoksissa heitä oli 2 900, 24 prosenttia vähemmän kuin edellisvuonna. Naisten osuus yksityisopiskelijoista oli yleissivistävissä oppilaitoksissa 68 prosenttia ja ammatillisissa oppilaitoksissa 72 prosenttia.

Alle kuuden tunnin kursseilla yleissivistävissä oppilaitoksissa oli osallistujia 286 000, ja opetusta annettiin 25 700 tuntia. Sekä osallistujien että opetustuntien määrä lisääntyi edellisvuodesta. Eniten tällaisia kursseja järjestivät opintokeskukset ja kansalaisopistot. Ammatillisissa oppilaitoksissa alle kuuden tunnin kursseilla oli osallistujia 34 900 ja opetustunteja annettiin 12 200. Edellisvuoteen verrattuna opetustuntien määrä lisääntyi, mutta osallistujien määrä väheni. Eniten kursseja järjestivät ammatilliset erikoisoppilaitokset.

Opintokeskusten opintokerhotoiminnassa oli osallistujia 131 800. Opetustunteja annettiin 372 800. Osallistujien määrä väheni, kun taas opetustuntien määrä lisääntyi vuodesta 1994.

Yliopistojen tiedekuntien koulutuksessa, joka ei johda tutkintoon, oli vuonna 1995 yhteensä 12 000 opiskelijaa. Määrä on 7 prosenttia vähemmän kuin vuotta aiemmin. Yli puolet opiskelijoista suoritti erillisiä arvosanoja tai opintokokonaisuuksia.

Oppisopimuskoulutuksessa käytetään aikuis-koulutuksen opetussuunnitelmia, mutta koulutus on tarkoitettu sekä nuorille että aikuisille. Vuoden 1995 lopussa oppisopimusopiskelijoita oli kaikkiaan 12 700. Oppisopimuskoulutuksesta kerrotaan tarkemmin luvussa 4. Ammatilliset oppilaitokset.

8 Opettajat ja muu henkilökunta

Opettaja- ja henkilökuntatiedot perustuvat Tilastokeskuksen työssäkäynti- ja palkkatilastosta muodostettuun henkilö pohjaiseen opettaja-aineistoon. Tilastokeskukseen tiedot saadaan kunnallisten oppilaitosten osalta kuntien omista henkilöstöhallintojärjestelmistä, valtion oppilaitosten osalta Valtiokonttorin henkilörekisteristä ja yksityisten oppilaitosten osalta eri eläkevakuutusrekistereistä ja suoraan yrityksiltä. Opettajatiedot kuvaavat poikkileikkaustilannetta syksyiltä 1995 (tiedusteluajankohta vaihteli sektoreittain välillä 2.10.–31.12). Sivutoimiset tuntiopettajat, vierailevat luennoitsijat tai vastaavat ja äitiyslomalla tai muulla virkavapaalla olevat eivät sisälly tietoihin.

Tiedot oppilaitoksista ja opiskelijamäärästä perustuvat Tilastokeskuksen oppilaitosrekisteriin 20.9.1995 tilanteen mukaisina. Opiskelijoiksi on laskettu tuolloin kaikki oppilaitoksen kirjoilla olevat opiskelijat riippumatta siitä, onko koulutus tutkintoon johtavaa vai ei. Opettajia koskevat luvut eivät ole täysin vertailukelpoisia oppilaitos- ja opiskelijatietojen kanssa.

Osaa peruskoulun ja lukioiden opettajista ei pystytä sijoittamaan joko peruskouluun tai lukioon (esimerkiksi harjoittelukoulut, jossa annetaan sekä perus- että lukioasteen koulutusta). Nämä opettajat on sijoitettu peruskoulun opettajiksi. Lukioista ovat mukana sekä päivä- että aikuislukiot. Ahvenanmaan luvuissa ovat mukana vain peruskoulut. Lääneittäiset tiedot oppilaitosten henkilökunnasta ovat liitetaulukossa 24.

Opettajia 66 000, muuta henkilökuntaa 47 000

Oppilaitoksissa (peruskouluissa, lukioissa, ammatillisissa oppilaitoksissa ja yliopistoissa) työskenteli vuonna 1995 yhteensä 112 700 henkeä. Määrä on 4,7 prosenttia työvoimasta. Opettajia oli 66 100 ja muuta henkilökuntaa 46 600.

Henkilökunnasta 59 prosenttia oli opettajia. Opettajien osuus koko henkilökunnasta vaihtelee suuresti eri oppilaitosryhmissä. Lukioissa opettajien osuus koko henkilökunnasta oli 75 ja yliopistoissa 29 prosenttia.

Opettajista keskimäärin 61 prosenttia oli naisia. Suhteellisesti eniten naisia oli peruskouluissa ja suhteellisesti vähiten yliopistoissa. Muusta henkilökunnasta 71 prosenttia oli naisia.

Rehtoreiden ja johtajien osuus opettajista oli peruskouluissa, lukioissa ja ammatillisissa oppilaitoksissa 5–7 prosenttia. Peruskoulujen 38 300 opettajasta 42 prosenttia oli luokanopettajia ja 44 prosenttia lehtoreita. Lukioiden 5 200 opettajasta lehtoreita oli 80 prosenttia. Ammatillisissa oppilaitoksissa, joissa opettajia oli 15 500, lehtoreiden osuus oli 70 prosenttia. Muihin oppilaitosryhmiin verrattuna ammatillisissa oppilaitoksissa oli suhteellisesti eniten päätoimisia tuntiopettajia (neljännes).

Rehtorien ja johtajien enemmistö oli miehiä. Lehtoreista, luokanopettajista ja päätoimisista tuntiopettajista suurin osa oli naisia. Sukupuolija-kauma oli ammatillisissa oppilaitoksissa selvästi peruskoulua ja lukiota tasaisempi.

Taulukko 8.1 Oppilaitosten henkilökunta oppilaitosryhmittäin 1995

| Oppilaitosryhmä | Oppilaitoksia | Opiskelijoita | Opettaja | Naisia % | Muuta henkilökuntaa | Naisia % | Henkilökuntaa yhteensä |
|----------------------------|---------------|------------------|---------------|-----------|---------------------|-----------|------------------------|
| Peruskoulut ¹⁾ | 4 477 | 591 200 | 38 300 | 68 | 17 100 | 85 | 55 400 |
| Lukiot | 454 | 131 800 | 5 200 | 63 | 1 800 | 84 | 7 000 |
| Ammatilliset oppilaitokset | 520 | 252 600 | 15 500 | 54 | 10 600 | 69 | 26 100 |
| Yliopistot | 20 | 130 900 | 7 100 | 37 | 17 100 | 57 | 24 200 |
| Yhteensä | 5 471 | 1 106 500 | 66 100 | 61 | 46 600 | 71 | 112 700 |

1) Sisältää oppilaitokset (mm. harjoittelukoulut), joiden opettajista ei saada erilleen lukion ja perusasteen opettajia. Tällaisia oppilaitoksia on 24, opiskelijoita 12 800 ja opettajia 1 200.

Taulukko 8.2 Peruskoulujen, lukioiden ja ammatillisten oppilaitosten opettajat 1995

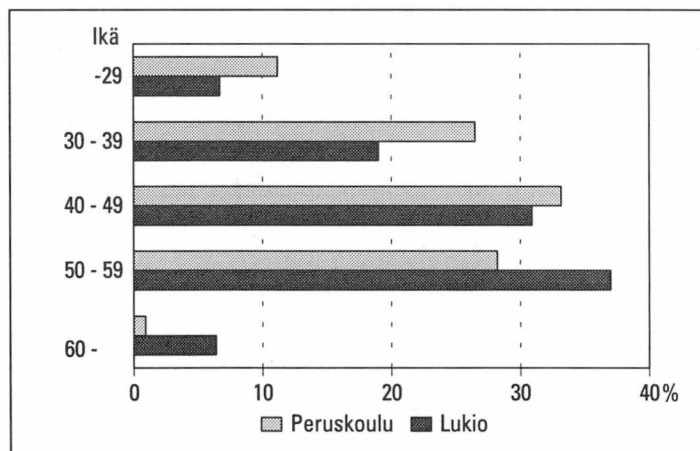
| Ammattiryhmä | Peruskoulu | | Lukio | | Ammatilliset oppilaitokset | |
|----------------------------|---------------|-------------|--------------|-------------|----------------------------|-------------|
| | Yhteensä | Naisia % | Yhteensä | Naisia % | Yhteensä | Naisia % |
| Rehtorit ja johtajat | 1 940 | 28 | 370 | 23 | 750 | 39 |
| Lehtorit | 16 710 | 71 | 4 180 | 65 | 10 830 | 52 |
| Luokanopettajat | 15 930 | 68 | — | — | — | — |
| Päätoimiset tuntiopettajat | 3 670 | 71 | 690 | 69 | 3 900 | 61 |
| Yhteensä | 38 250 | 68 | 5 240 | 63 | 15 480 | 54 |

Yliopistoissa opettajia oli kaikkiaan 7 100. Opettajista 28 prosenttia oli professoreita tai apulaisprofessoreita, 38 prosenttia assistentteja tai yliassistentteja, 28 prosenttia lehtoreita ja 5 prosenttia päätoimisia tuntiopettajia. Suurin osa opettajista oli miehiä. Professoreista vain 13 prosenttia oli naisia.

Lukioiden opettajat ovat peruskoulun opettajia vanhempia. Vuonna 1995 peruskoulun opettajista 29 prosenttia oli 50-vuotiaita tai sitä vanhempia. Lukioissa vastaava osuus oli 43 prosenttia. Tilastokeskuksen Koulutus 1993 -julkaisussa (Koulutus 1993:7) esitettiin vuoden 1991 tietoihin verrattuna (jotka tosin perustuvat eri aineistoon), näyttäisi kuitenkin siltä, että sekä peruskoulun että lukion opettajakunta on nuorentunut. Vuonna 1995 opettajien keski-ikä (mediaani) oli peruskouluissa 43, lukioissa 48, ammatillisissa oppilaitoksissa 44 ja yliopistoissa 43 vuotta.

Taulukko 8.3 Yliopistojen opettajat 1995

| Ammattiryhmä | Yhteensä | Naisia % |
|-------------------------------|--------------|-------------|
| Professorit | 1 170 | 13 |
| Apulaisprofessorit | 830 | 22 |
| Yliassistentit ja assistentit | 2 690 | 39 |
| Lehtorit | 2 010 | 50 |
| Päätoimiset tuntiopettajat | 380 | 56 |
| Yhteensä | 7 080 | 37 |

Kuvio 8.1 Peruskoulun ja lukion opettajien ikä 1995

9 Peruskoulun ja päivälukion ainevalinnat

Peruskoulun ja päivälukion oppilaiden ainevalintoja koskevat tiedot pohjautuvat Tilastokeskuksen kokoamaan peruskoulujen ja päivälukioiden ainevalintatilastoon. Liitetaulukossa 25 ovat yksityiskohtaiset kielikohtaiset valintatiedot peruskouluista ja päivälukioista. Tarkemmat ainevalintatietoihin liittyvät käsitelmäärittelyt löytyvät luvusta Käsitteet ja luokitukset.

Englanti suosituin kieli ala-asteella

Syyslukukaudella 1996 englanti oli ylivoimaisesti suosituin yhteinen kieli ala-asteella, 59 prosenttia ala-asteen oppilaista opiskeli englantia A1-kielensä muiden kielten osuuksien jäädessä alle 4 prosentin. Oppilaita ala-asteella oli kaikkiaan 380 900.

Suhdelukuja tarkasteltaessa on huomattava, että yhteinen kieli alkaa useimmiten vasta 3. luokalta. Näin ollen suurin osa 1. ja 2. luokan oppilaista ole vielä lainkaan aloittanut A1-kielen opintojaan. Oppilas voi samanaikaisesti opiskella useampaa kuin yhtä samanlaajuista kieltä.

Vuonna 1996 ala-asteen vapaaehtoista kieltä (A2-kieltä) opiskeltiin 255 kunnassa eli 56 prosentissa kaikista kunnista. Vapaaehtoisen kielen opiskelu on yleistynyt ripeästi. Vuonna 1994 A2-kieltä opiskeltiin kolmasosassa ja vuonna 1995 vajaassa puolessa Suomen kunnista. Erityisesti saksan kielen opiskelu vapaaehtoisena kielenä on lisääntynyt.

Syyslukukaudella 1996 vapaaehtoista kieltä opiskeli 47 000 ala-asteen oppilasta, 12 prosenttia kaikista ala-asteen oppilaista. Vuonna 1995 vastaava prosenttiosuus oli 9 prosenttia ja vuonna 1994 vajaat 6 prosenttia.

Vapaaehtoisista kielistä suosituimmat olivat saksa ja englanti. Saksa opiskeli 5 prosenttia, englantia vajaat 4 prosenttia ala-asteen oppilaista. Vapaaehtoisen kielen opiskelu aloitetaan tavallisimmin 5. luokalta, joten vain pieni osa alempien luokkien oppilaista opiskelee A2-kieltä.

Saksan ja ranskan suosio kasvoi yläasteella

Syyslukukaudella 1996 lähes kaikki peruskoulun yläasteen oppilaat opiskelivat englantia sekä ruotsia tai suomea joko äidinkielenä, yhteisenä tai vapaaehtoisena kielenä. Saksa opiskeli 22 prosenttia, ranskaa 9 prosenttia yläasteen oppilaista, pääasiassa vapaaehtoisena kielenä. Sekä saksan että ranskan suosio kasvoi edellisestä vuodesta kaksi prosenttiyksikköä. Syyslukukaudella 1996 yläasteella oli kaikkiaan 200 300 oppilasta.

Syyslukukaudella 1996 peruskoulun oppilaista 95 prosenttia opiskeli katsomusaineena evankelisluterilaista uskontoa. Elämäkatsomustiedon oli valinnut kaksi prosenttia peruskoulun oppilaista.

Taulukko 9.1 Peruskoulun ala-asteen oppilaiden kielivalinnat 1996¹⁾

| Kieli | Vuosiluokka | | | | | | Osuus ala-asteen oppilaista | |
|---|-------------|-------|--------|--------|--------|--------|-----------------------------|------|
| | 1 | 2 | 3 | 4 | 5 | 6 | Yhteensä | % |
| Yhteinen kieli (A1)²⁾ | | | | | | | | |
| Englanti | 1 135 | 2 436 | 52 552 | 53 631 | 55 839 | 58 331 | 223 924 | 58,8 |
| Ruotsi | 231 | 223 | 1 485 | 1 665 | 2 161 | 2 174 | 7 939 | 2,1 |
| Suomi | 339 | 685 | 2 919 | 2 943 | 3 044 | 3 042 | 12 972 | 3,4 |
| Ranska | 174 | 163 | 987 | 889 | 715 | 804 | 3 732 | 1,0 |
| Saksa | 264 | 281 | 2 358 | 2 418 | 2 447 | 2 325 | 10 093 | 2,6 |
| Venäjä | 73 | 81 | 157 | 108 | 97 | 99 | 615 | 0,2 |
| Saame | — | — | 2 | — | — | — | 2 | 0,0 |
| Muu kieli ³⁾ | 22 | 11 | 17 | 22 | 19 | 13 | 104 | 0,0 |
| Vapaaehtoinen kieli (A2) | | | | | | | | |
| Englanti | 19 | 69 | 120 | 1 103 | 6 734 | 6 624 | 14 669 | 3,9 |
| Ruotsi | 38 | 40 | 22 | 437 | 3 843 | 3 074 | 7 454 | 2,0 |
| Suomi | 38 | 67 | 84 | 66 | 556 | 546 | 1 357 | 0,4 |
| Ranska | 8 | — | 1 | 164 | 1 773 | 1 344 | 3 290 | 0,9 |
| Saksa | 50 | 63 | 68 | 599 | 10 888 | 7 927 | 19 595 | 5,1 |
| Venäjä | 14 | 7 | 8 | 9 | 133 | 120 | 291 | 0,1 |
| Saame | 30 | 46 | 40 | 37 | 39 | 45 | 237 | 0,1 |
| Muu kieli ³⁾ | 6 | 5 | 13 | 52 | 34 | 26 | 136 | 0,0 |

1) Oppilas voi opiskella useampaa kuin yhtä samanlaajuista kieltä.

2) A1-kieli alkaa useimmiten 3. luokalta. Pieni osa 1. ja 2. luokan oppilaista opiskelee A1-kieltä.

3) Esim. espanja, heprea.

Taulukko 9.2 Peruskoulun yläasteen oppilaiden kielivalinnat 1994¹⁾

| Kieli | Yhteiset kielet | | Vapaaehtoiset kielet | | Yhteensä | Osuus yläasteen oppilaista % |
|-------------------------|-----------------|---------|----------------------|--------|----------|------------------------------|
| | A1 | B1 | A2 | B2 | | |
| Englanti | 180 649 | 3 938 | 12 756 | 642 | 197 985 | 98,8 |
| Ruotsi | 7 471 | 175 473 | 1 216 | 408 | 184 568 | 92,1 |
| Suomi | 9 188 | 3 | 1 529 | 16 | 10 736 | 5,4 |
| Ranska | 1 812 | 40 | 487 | 15 843 | 18 182 | 9,1 |
| Saksa | 5 326 | 53 | 2 105 | 36 262 | 43 746 | 21,8 |
| Venäjä | 470 | – | 85 | 1 933 | 2 488 | 1,2 |
| Saame | 2 | – | 63 | 33 | 98 | 0,0 |
| Latina | – | – | – | 846 | 846 | 0,4 |
| Muu kieli ²⁾ | 55 | – | 33 | 557 | 645 | 0,3 |

1) Oppilas voi opiskella useampaa kuin yhtä samanlaajuisista kieltä.

2) Esim. espanja, italia, heprea.

Lukuvuonna 1995/96 peruskoulun yläasteella annettiin 13,5 miljoonaa opetustuntia. Pakollisissa aineissa opetusta annettiin 11 miljoonaa ja valinnaisissa aineissa 2,5 miljoonaa tuntia.

Joka toinen päivälukiolainen opiskeli saksaa, joka viides ranskaa

Syyslukukaudella 1996 saksaa opiskeli 48 prosenttia päivälukion oppilaista, ranskaa 21 prosenttia ja venäjää 4 prosenttia päivälukiolaisista. Saksan suosio väheni edellisestä syksystä neljä prosenttiyksikköä, ranska ja venäjä taas kasvattivat suosiotaan kumpikin yhdellä prosenttiyksiköllä. Myös harvinaisempia vieraita kieliä, esim. espanjaa ja italiaa, oli valittu useammin kuin edellisenä vuonna. Lähes kaikki päivälukiolaiset opiskelevat englantia, ruotsia ja suomea joko äidinkielenä, yhteisenä tai valinnaisena kielenä. Syyslukukaudella 1996 päivälukiossa oli yhteensä 109 900 oppilasta.

Pitkää matematiikkaa opiskeli 44 prosenttia päivälukiolaisista

Syyslukukaudella 1996 pitkää matematiikkaa opiskeli 44 prosenttia päivälukion oppilaista. Edellisenä syksynä vastaava osuus oli 43 prosenttia. Tytöistä pitkän matematiikan oli valinnut 32 prosenttia, kaksi prosenttiyksikköä enemmän kuin vuotta aiemmin. Poikien osuus pysyi ennallaan, 60 prosentissa.

Syyslukukaudella 1996 päivälukiolaisista 93 prosenttia opiskeli katsomusaineena evankelis-luterilaista uskontoa. Elämänkatsomustietoa opiskeli kolme prosenttia oppilaista.

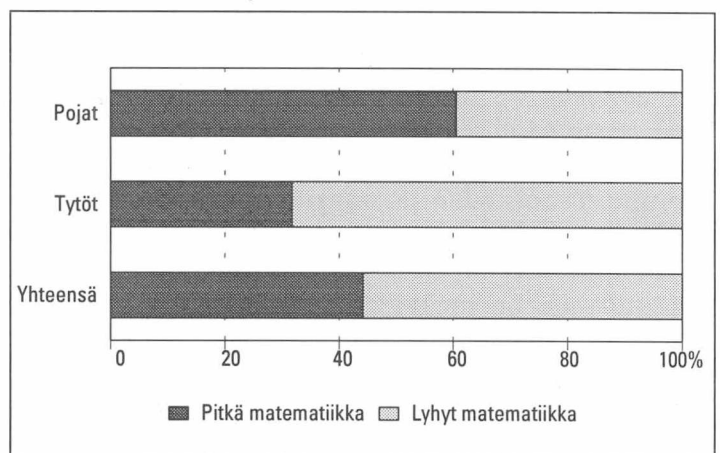
Taulukko 9.3 Päivälukiolaisten kielivalinnat 1996¹⁾

| | Yhteiset kielet | Valinnaiset kielet | Yhteensä | Osuus päivälukion oppilaista % |
|-------------------------|-----------------|--------------------|----------|--------------------------------|
| | A1, B1 | A2, B2, B3 | | |
| Englanti | 105 588 | 3 612 | 109 200 | 99,4 |
| Ruotsi | 102 895 | 46 | 102 941 | 93,7 |
| Suomi | 5 900 | 447 | 6 347 | 5,8 |
| Ranska | 1 082 | 21 797 | 22 879 | 20,8 |
| Saksa | 1 712 | 51 133 | 52 845 | 48,1 |
| Venäjä | 711 | 3 709 | 4 420 | 4,0 |
| Saame | – | 40 | 40 | 0,0 |
| Latina | – | 1 548 | 1 548 | 1,4 |
| Espanja | – | 2 785 | 2 785 | 2,5 |
| Italia | – | 1 109 | 1 109 | 1,0 |
| Muu kieli ²⁾ | – | 209 | 209 | 0,2 |

1) Oppilas voi opiskella useampaa kuin yhtä samanlaajuisista kieltä.

2) Esim. japani, viro.

Kuvio 9.1 Päivälukiolaiset matematiikan laajuuden ja sukupuolen mukaan 1996, %



Lukuvuonna 1995/96 päivälukioissa järjestettiin yhteensä 1,2 miljoonaa kurssia; 64 prosenttia pakollisina, 31 prosenttia syventävinä (pakollisina jatkokursseina) ja 5 prosenttia soveltavina (valinnaisina) kursseina.

10 Koulutukseen hakeutuminen ja pääsy

Tässä luvussa tarkastellaan aineistovuoden 1996 perusteella koulutukseen hakeutumista ja pääsyä. Keskeisenä tarkastelun kohteena on peruskoulussa tai lukiossa opintonsa päättäneiden hakeutuminen ja sijoittuminen lukioihin, ammatillisiin oppilaitoksiin, väliaikaisiin tai vakinaisiin ammattikorkeakouluihin ja yliopistoihin. Koulutukseen sijoittumista tarkastellaan sukupuolen, iän ja aikaisemman koulutuksen mukaan.

Aineistovuotta 1996 koskevassa selvityksessä on käytetty opetushallituksen yhteishakuaineistoja ja Tilastokeskuksen lukioilta, ammatillisilta oppilaitoksilta ja ammattikorkeakouluilta keräämiä tietoja niistä koulutukseen hakeneista ja aloittaneista, jotka eivät ole olleet mukana peruskoulun jälkeisen koulutuksen tai ammattikorkeakoulujen ja opistoasteen koulutuksen yhteishauissa. Näiden lisäksi yliopistoilta on kerätty tiedot hakeneista ja hyväksytyistä.

Tämän luvun taulukoissa koulutukseen hakeneita ja koulutuksen aloittaneita tarkastellaan mm. opintoasteittain. Tuolloin sama henkilö voi sisältyä kerran kunkin opintoasteen lukumäärään, esimerkiksi kerran kouluasteen ja kerran opistoasteen lukumäärään. Opintoasteelle '0 Lukio' on sijoitettu päivälukioiden koulutus. Ammatillisten oppilaitosten koulutukset sijoittuvat opintoasteille '1 Kouluaste', '2 Opistoaste' ja '3 Ammatillinen korkea-aste'. Opintoaste '4 Ammatillinen korkeakoulu' sisältää sekä vakinaisten että väliaikaisten ammattikorkeakoulujen koulutukset. Opintoaste '5 Yliopisto' sisältää yliopistojen sekä alempien että ylempien korkeakoulututkintojen koulutukset. 'Käsitteet ja luokitukset' -luku sisältää tarkemman selvityksen aineiston eroista verrattuna luvuissa 3-5 esitettyihin tietoihin.

Liitetaulukot 26-30 sisältävät tietoja hakeneista ja aloittaneista iän, koulutuslohkon, opintoalan ja aikaisemman koulutuksen mukaan.

Koulutukseen hakeneista 52 prosenttia hyväksyttiin

Vuonna 1996 alkaneeseen koulutukseen haki 260 100 nuorta tai aikuista, joista aloitti opiskelun 136 100 eli 52 prosenttia hakeneista. Tässä tarkastelussa hakija tai aloittanut sisältyy vain kerran yhden opintoasteen lukumäärään.

Päivälukioissa aloitti 92 prosenttia hakijoista, kouluasteella 68 prosenttia hakijoista. Opistoasteen ja ammatillisen korkea-asteen koulutuksessa hyväksymisprosentti vaihteli 44 prosentista 52 prosenttiin. Yliopistoihin ja ammattikorkeakouluihin hyväksyttiin alle kolmannes hakijoista.

Opintoasteittain tarkasteltuna miesten pääsy koulutukseen on jonkin verran helpompaa kuin

naisten. Ainoastaan lukioissa miesten hyväksymisprosentti oli pienempi kuin naisten.

Kouluasteella aloittaneista 13 prosenttia ylioppilaita, yliopistoihin hyväksytyistä 95 prosenttia

Peruskoulun suorittaneet hakeutuvat joko lukioihin tai kouluasteen ammatilliseen koulutukseen. Vuonna 1996 kouluasteelle hakeneista 67 prosenttia oli peruskoulun suorittaneita. Sen sijaan koulutuksen aloittaneissa peruskoulun suorittaneiden osuus kasvaa 75 prosenttiin. Ylioppilastutkinnon suorittaneiden osuus kouluasteella aloittaneista oli 13 prosenttia.

Taulukko 10.1 Koulutukseen hakeneet ja aloittaneet opintoasteen ja sukupuolen mukaan 1996¹⁾

| Opintoaste/ Oppilaitosryhmä | Hakijoita | | | Aloittaneita | | | Aloittaneiden %-osuus hakijoista | | |
|--------------------------------|----------------|----------------|----------------|----------------|---------------|---------------|----------------------------------|-------------|-------------|
| | Yhteensä | Naisia | Miehiä | Yhteensä | Naisia | Miehiä | Yhteensä | Naisia | Miehiä |
| 0 Lukio | 39 578 | 22 589 | 16 989 | 36 469 | 21 175 | 15 294 | 92,1 | 93,7 | 90,0 |
| 1 Kouluaste | 73 028 | 39 540 | 33 488 | 49 825 | 24 951 | 24 874 | 68,2 | 63,1 | 74,3 |
| 2 Opistoaste | 28 360 | 17 049 | 11 311 | 14 670 | 8 837 | 5 833 | 51,7 | 51,8 | 51,6 |
| 3 Ammatillinen korkea-aste | 1 279 | 131 | 1 148 | 557 | 58 | 499 | 43,5 | 44,3 | 43,5 |
| 4 Ammatillinen korkeakoulu | 56 414 | 33 029 | 23 385 | 16 278 | 8 841 | 7 437 | 28,9 | 26,8 | 31,8 |
| 5 Yliopisto | 61 439 | 36 988 | 24 451 | 18 308 | 10 091 | 8 217 | 29,8 | 27,3 | 33,6 |
| Yhteensä | 260 098 | 149 326 | 110 772 | 136 107 | 73 953 | 62 154 | 52,3 | 49,5 | 56,1 |

1) Hakija tai aloittanut sisältyy yhden kerran opintoasteen lukumäärään.

Taulukko 10.2 Koulutukseen hakeneet ja aloittaneet opintoasteen ja aikaisemman koulutuksen mukaan 1996

| Aikaisempi koulutus | Opintoaste | | | | | | | | | | | |
|---------------------------|-------------------------|--------------|--------------|--------------|--------------|--------------|-----------------|--------------|----------------------|--------------|--------------|--------------|
| | Hakeneet ja aloittaneet | | | | | | | | | | | |
| | 0 Lukio | | 1 Kouluaste | | 2 Opistoaste | | 3 Amm.kork.aste | | 4 Ammattikorkeakoulu | | 5 Yliopisto | |
| | Hak. | Aloitt. | Hak. | Aloitt. | Hak. | Aloitt. | Hak. | Aloitt. | Hak. | Aloitt. | Hak. | Aloitt. |
| Yo. tutkinto | | | 14,2 | 12,3 | 51,1 | 52,5 | 53,1 | 42,4 | 66,6 | 60,6 | 77,4 | 80,1 |
| Yo. tutkinto ja amm.tutk. | | | 1,9 | 1,1 | 8,1 | 6,8 | 15,9 | 22,6 | 11,6 | 13,3 | 15,4 | 14,4 |
| Ammatillinen tutkinto | 0,2 | 0,1 | 16,6 | 12,1 | 32,4 | 32,9 | 27,1 | 32,1 | 18,8 | 23,5 | 4,4 | 2,8 |
| Peruskoulu / ei tutk. | 99,8 | 99,9 | 67,3 | 74,5 | 8,4 | 7,8 | 3,9 | 2,9 | 3,0 | 2,6 | 2,8 | 2,7 |
| Yhteensä | 100,0 | 100,0 | 100,0 | 100,0 | 100,0 | 100,0 | 100,0 | 100,0 | 100,0 | 100,0 | 100,0 | 100,0 |
| | 39 578 | 36 469 | 73 028 | 49 825 | 28 360 | 14 670 | 1 279 | 557 | 56 414 | 16 278 | 61 439 | 18 308 |

Opistoasteen koulutuksessa aloittaneista ylioppilastutkinnon suorittaneiden osuus oli 59 prosenttia ja ammatillisen tutkinnon suorittaneiden osuus 33 prosenttia. Ammatillisella korkea-asteella aloittaneista ylioppilastutkinnon suorittaneiden osuus oli 65 prosenttia ja ammatillisen tutkinnon suorittaneiden osuus 32 prosenttia.

Ammattikorkeakoulujen koulutuksissa aloittaneista 74 prosenttia oli ylioppilastutkinnon suorittaneita. Ylioppilaista 13 prosenttia oli suorittanut ylioppilastutkinnon lisäksi jonkin ammatillisen tutkinnon. Pelkän ammatillisen tutkinnon suorittaneiden osuus aloittaneista oli 24 prosenttia. Sen sijaan koulutukseen hakeneista ammatillisen tutkinnon suorittaneita oli 19 prosenttia ja ylioppilastutkinnon suorittaneita 78 prosenttia.

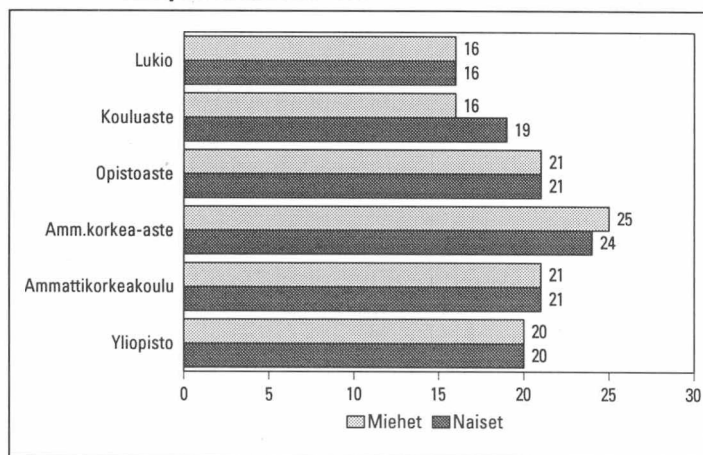
Yliopistoihin hakeneista 93 prosenttia oli ylioppilastutkinnon suorittaneita ja ammatillisen tutkinnon suorittaneita vajaa 5 prosenttia. Sen sijaan yliopistoihin hyväksytyistä 95 prosenttia oli ylioppilastutkinnon suorittaneita. Ylioppilastutkinnon lisäksi 14 prosenttia oli suorittanut jonkin ammatillisen tutkinnon.

Koulutuksessa aloittaneiden keski-ikä (mediaani) vaihteli lukioiden 16 vuodesta ammatillisen korkea-asteen 25 vuoteen. Kouluasteen koulutuksessa aloittaneiden mediaani-ikä oli 17 vuotta, opistoasteella ja ammattikorkeakoulujen koulutuksissa 21 vuotta ja yliopistoissa 20 vuotta.

Opiskelun aloittaneista vähintään 25-vuotiaita oli vajaa 14 prosenttia. Vähintään 25-vuotiaiden osuus oli suurin ammatillisen korkea-asteen koulutuksessa, jossa yli puolet aloittaneista oli 25-vuotiaita tai sitä vanhempia. Kouluasteen koulutuksessa 13 prosenttia aloittaneista oli vähintään 25-vuotiaita, opistoasteen koulutuksessa aloittaneista vajaa kolmannes ja ammattikorkeakouluissa aloittaneista runsas neljännes. Yliopistoihin hyväksytyistä vähintään 25-vuotiaiden osuus oli 18 prosenttia.

Koulutukseen hakeutumista voidaan tarkastella seuraavissa pääryhmissä: peruskoulun jälkeisen koulutuksen yhteishaku, ammattikorkeakoulujen

Kuvio 10.1 Koulutuksen aloittaneiden mediaani-ikä opintoasteen ja sukupuolen mukaan 1996



Taulukko 10.3 Päälekkäishaku ja päälekkäisaloittaminen 1996

| | Koulutukseen hakeneita henkilöitä | % | Koulutuksessa aloittaneita henkilöitä | % |
|---|-----------------------------------|--------------|---------------------------------------|--------------|
| 1. Peruskoulun jälkeinen koulutus | 103 631 | 45,9 | 86 089 | 63,3 |
| 2. Ammattikorkeakoulujen ja opistoasteen koulutus | 55 186 | 24,4 | 31 299 | 23,0 |
| 3. Yliopistot | 35 974 | 15,9 | 18 302 | 13,5 |
| 4. Peruskoulun jälkeinen koulutus ja ammattikorkeakoulujen ja opistoasteen koulutus | 5 636 | 2,5 | 201 | 0,1 |
| 5. Peruskoulun jälkeinen koulutus ja yliopistot | 1 545 | 0,7 | 3 | 0,0 |
| 6. Ammattikorkeakoulujen ja opistoasteen koulutus ja yliopistot | 22 162 | 9,8 | 3 | 0,0 |
| 7. Peruskoulun jälkeinen koulutus, ammattikorkeakoulujen ja opistoasteen koulutus ja yliopistot | 1 758 | 0,8 | — | — |
| Yhteensä (netto) | 225 892 | 100,0 | 135 897 | 100,0 |

ja opistoasteen koulutuksen yhteishaku ja yliopistojen haku. Vuonna 1996 alkavaan koulutukseen haki kaikkiaan 225 900 henkilöä. Hakijoista 46 prosenttia haki vain peruskoulun jälkeisen koulutuksen yhteishaussa, 24 prosenttia ammatikorkeakoulujen ja opistoasteen koulutuksen yhteishaussa ja 16 prosenttia yliopistoihin. 22 200 henkilöä haki sekä yliopistoihin että ammatikorkeakoulujen ja opistoasteen koulutuksiin. 5 600 henkilöä oli hakijana sekä peruskoulun jälkeisen koulutuksen että ammatikorkeakoulujen ja opistoasteen koulutuksen yhteishaussa. 1 500 nuorta haki samanaikaisesti sekä yliopistoihin että peruskoulun jälkeiseen ammatilliseen koulutukseen. 1 800 henkilöä oli hakijana kaikissa pääryhmissä.

Peruskoulun päättäneistä lukioihin 55 ja ammatillisiin oppilaitoksiin 34 prosenttia

Vuonna 1996 peruskoulun 9. luokkalaisista (63 600) 60 prosenttia haki lukioihin ja 39 prosenttia ammatillisiin oppilaitoksiin. Hakematta jätti 800 nuorta eli prosentti peruskoulun 9. luokkalaisista. Hakematta jättäneiden osuus laskee edellisestä vuodesta.

Peruskoulun päättäneistä 93 prosenttia sijoittui koulutukseen. Oppilaitosta 55 prosenttia aloitti lukioissa ja 34 prosenttia ammatillisissa oppilaitoksissa. Peruskoulun 10. luokalle siirtyi neljä prosenttia päättöluokkalaisista. 10. luokalle siirtyneiden lukumäärä on arvio, sillä luku sisältää kaikki 10. luokalla opiskelevat syyslukukaudella 1996.


Pojat hakivat yhtä paljon sekä ammatillisiin oppilaitoksiin että lukioihin. Pojista 45 prosenttia aloitti lukioissa ja 44 prosenttia ammatillisissa oppilaitoksissa. Tytöistä useimmat suuntautuivat lukioihin, joissa aloitti kaksi kolmasosaa tytöistä. 23 prosenttia tytöistä aloitti ammatillisissa oppilaitoksissa.

39 prosenttia ylioppilaista sai heti jatko-opiskelupaikan

Vuonna 1996 valmistui 34 700 ylioppilasta. Ylioppilaiden hauista 18 prosenttia suuntautui ammatillisten oppilaitosten koulutuksiin, 40 prosenttia ammatikorkeakoulujen koulutuksiin ja 43 prosenttia yliopistojen koulutuksiin. Vuoden 1996 ylioppilaista 39 prosenttia sai heti jatko-opiskelupaikan. Naisylioppilaista 44 prosenttia sai heti opiskelupaikan ja miesylioppilaista 33 prosenttia.

Ylioppilaista 12 prosenttia aloitti ammatillisissa oppilaitoksissa, 10 prosenttia aloitti ammatikorkeakoulujen koulutuksissa ja 17 prosenttia hyväksyttiin yliopistoihin. Naisylioppilaista 18 prosenttia aloitti ammatillisissa oppilaitoksissa, 12 prosenttia ammatikorkeakouluissa ja 14 prosenttia yliopistoissa. Miesylioppilaista 4 prosenttia aloitti ammatillisissa oppilaitoksissa, vajaa 8 prosenttia ammatikorkeakouluissa ja 21 prosenttia hyväksyttiin yliopistoihin.

Kuvio 10.2 Peruskoulun 9. luokkalaisten sijoittuminen välittömästi koulutukseen 1996



Taulukko 10.4 Peruskoulun 9. luokkalaisten hakeutuminen ja sijoittuminen välittömästi koulutukseen sukupuolen mukaan 1996

| | Yhteensä | % | Naisia | % | Miehiä | % |
|------------------------------------|----------|-------|--------|-------|--------|-------|
| Peruskoulun 9. luokkalaista | 63 634 | 100,0 | 31 191 | 100,0 | 32 443 | 100,0 |
| Hakeneita | | | | | | |
| – päivälukio | 38 144 | 59,9 | 21 852 | 70,1 | 16 292 | 50,2 |
| – ammatillinen oppilaitos | 24 707 | 38,8 | 8 795 | 28,2 | 15 912 | 49,0 |
| Hakematta jättäneitä | 783 | 1,2 | 544 | 1,7 | 239 | 0,7 |
| Aloittaneita | | | | | | |
| – päivälukio | 35 192 | 55,3 | 20 471 | 65,6 | 14 721 | 45,4 |
| – ammatillinen oppilaitos | 21 315 | 33,5 | 7 030 | 22,5 | 14 285 | 44,0 |
| Siirtyi 10. luokalle | 2 554 | 4,0 | 1 357 | 4,4 | 1 197 | 3,7 |
| Ei jatkanut välittömästi | 4 573 | 7,2 | 2 333 | 7,5 | 2 240 | 6,9 |

Taulukko 10.5 Ylioppilaiden hakeutuminen ja sijoittuminen välittömästi koulutukseen sukupuolen mukaan 1996

| | Yhteensä | % | Naisia | % | Miehiä | % |
|--|----------|-------|--------|-------|--------|-------|
| Ylioppilaita | 34 695 | | 20 180 | | 14 515 | |
| Hakeutuminen¹⁾ | | | | | | |
| 1 Kouluaste | 3 300 | 8,1 | 2 733 | 10,5 | 567 | 3,9 |
| 2 Opistoaste | 3 772 | 9,3 | 2 730 | 10,5 | 1 042 | 7,1 |
| 3 Ammatillinen korkea-aste | 157 | 0,4 | 17 | 0,1 | 140 | 1,0 |
| 4 Ammattikorkeakoulu | 16 129 | 39,7 | 10 454 | 40,2 | 5 675 | 38,9 |
| 5 Yliopisto | 17 257 | 42,5 | 10 095 | 38,8 | 7 162 | 49,1 |
| Yhteensä | 40 615 | 100,0 | 26 029 | 100,0 | 14 586 | 100,0 |
| Hakeneita ylioppilaita yhteensä (netto) | 28 288 | 81,5 | 17 334 | 85,9 | 10 954 | 75,5 |
| Aloittaneita¹⁾ | | | | | | |
| 1 Kouluaste | 2 146 | 6,2 | 1 935 | 9,6 | 211 | 1,5 |
| 2 Opistoaste | 2 019 | 5,8 | 1 638 | 8,1 | 381 | 2,6 |
| 3 Ammatillinen korkea-aste | 28 | 0,1 | 4 | 0,0 | 24 | 0,2 |
| 4 Ammattikorkeakoulu | 3 524 | 10,2 | 2 425 | 12,0 | 1 099 | 7,6 |
| 5 Yliopisto | 5 920 | 17,1 | 2 821 | 14,0 | 3 099 | 21,4 |
| Yhteensä | 13 637 | 39,3 | 8 823 | 43,7 | 4 814 | 33,2 |
| Aloittaneita ylioppilaita yhteensä (netto) | 13 602 | 39,2 | 8 790 | 43,6 | 4 812 | 33,2 |


1) Hakenut tai aloittanut sisältyy yhden kerran opintoasteen lukumäärään. Sama henkilö voi hakea tai aloittaa eri opintoasteilla.

Taulukko 10.6 Ylioppilaiden hakeutuminen ja sijoittuminen koulutukseen ylioppilastutkinnon suoritusvuoden mukaan 1996

| Ylioppilastutkinnon suoritusvuosi | Koulutukseen hakeneet ylioppilaat | % | Koulutukseen sijoittuneet ylioppilaat | % |
|-----------------------------------|-----------------------------------|--------------|---------------------------------------|--------------|
| -1990 | 20 032 | 20,1 | 7 558 | 16,8 |
| 1991 | 4 011 | 4,0 | 1 388 | 3,1 |
| 1992 | 5 394 | 5,4 | 2 004 | 4,4 |
| 1993 | 8 154 | 8,2 | 3 361 | 7,5 |
| 1994 | 14 200 | 14,2 | 6 853 | 15,2 |
| 1995 | 19 658 | 19,7 | 10 287 | 22,8 |
| 1996 | 28 288 | 28,4 | 13 602 | 30,2 |
| Yhteensä | 99 737 | 100,0 | 45 053 | 100,0 |

Opiskelupaikkaa haki kaikkiaan 99 700 ylioppilasta, mikä on 2,9 kertaa niin paljon kuin samana vuonna ylioppilaaksi kirjoittaneita. Jatko-opiskelupaikan sai 45 100 ylioppilasta. Heistä 30 prosenttia oli saman vuoden ylioppilaita.

Kuvio 10.3 Vuoden 1996 ylioppilaiden sijoittuminen välittömästi koulutukseen



11 Opiskelijoiden työssäkäynti

Opiskelijoiden työssäkäyntiä kuvaavat tiedot perustuvat henkilö pohjaisen opiskelijatiedoston ja työssäkäyntitilaston ennakkotietojen yhdistelmään vuodelta 1995. Pääasiallisen toiminnan mukaan on katsottu kuinka moni opiskelijoista sijoittuu työlliseksi. Pääasiallisen toiminnan päättelyssä työvoimaan kuuluvuus on asetettu ensisijalle. Luokitus perustuu tietoihin henkilön toiminnasta vuoden viimeisellä viikolla.

Liitetaulukossa 31 on tietoja opiskelijoiden työssäkäynnistä koulutuslohkon ja opintoalan mukaan.

Työssäkäyntitilaston ennakkotietojen mukaan vuonna 1995 oppilaitoksissa opiskelevista 21 prosenttia kävi töissä opiskelun ohessa. Työssäkäynti oli sitä yleisempää mitä korkeamman asteisessa koulutuksessa opiskelija oli. Lukiolaisista 9 prosenttia kävi töissä opiskelun ohessa. Yliopisto-opiskelijoista 39 prosenttia oli työllisiä. Ammatillisissa oppilaitoksissa opiskelevista 15 prosenttia oli työllisiä, kun taas väliaikaisissa ammttikorkeakouluissa opiskelevista 28 prosenttia sijoittui työllisten ryhmään.

Opiskelijan työssäkäyntiin vaikuttaa myös opiskelijan ikä. 19-vuotiaista opiskelijoista oli työllisiä 11 prosenttia. 24-vuotiaita opiskelijoista jo neljännes oli työssäkäyviä. Vähintään 25-vuotiaista opiskelijoista lähes puolet oli työssäkäyviä. Vähintään

25-vuotiaista yliopistoissa ylempää korkeakoulututkintoa opiskelevista 45 prosenttia oli työssäkäyviä.

Taulukko 11.1 Opiskelijoiden työssäkäynti pääasiallisen toiminnan mukaan 1995

| Oppilaitosryhmä | Opiskelijoita yhteensä | Joista pääasiallisen toiminnan mukaan työllisiä | %-osuus opiskelijoista |
|---------------------------------|------------------------|---|------------------------|
| Lukio | 125 640 | 11 667 | 9,3 |
| Ammatillinen oppilaitos | 168 564 | 25 977 | 15,4 |
| Väliaikainen ammattikorkeakoulu | 31 479 | 8 773 | 27,9 |
| Yliopisto | 131 950 | 51 398 | 39,0 |
| Yhteensä | 457 633 | 97 815 | 21,4 |

Taulukko 11.2 Työssäkäyvät opiskelijat opintoasteen ja iän mukaan 1995

| Opintoaste | Opiskelijoita | | Ikä | | | | | | | | | |
|---------------------------------|----------------|--------------------|--------------|--------------|--------------|--------------|--------------|--------------|--------------|--------------|--------------|---------------|
| | Yhteensä | Työllisiä Yhteensä | -16 | 17 | 18 | 19 | 20 | 21 | 22 | 23 | 24 | 25- |
| Lukio (aste eriytymättä) | 125 640 | 11 667 | 1 111 | 1 729 | 2 591 | 882 | 327 | 274 | 249 | 221 | 205 | 4 078 |
| Kouluaste | 100 610 | 9 734 | 610 | 1 100 | 1 376 | 860 | 635 | 555 | 482 | 379 | 302 | 3 435 |
| Opistoaste | 60 828 | 14 146 | 1 | 102 | 333 | 601 | 985 | 1 150 | 1 050 | 967 | 833 | 8 124 |
| Ammatillinen korkea-aste | 7 126 | 2 097 | - | - | 4 | 17 | 53 | 109 | 124 | 143 | 184 | 1 463 |
| Ammattikorkeakoulututkinto | 31 479 | 8 773 | - | - | 8 | 171 | 380 | 647 | 787 | 806 | 701 | 5 273 |
| Alempi korkeakoulututkinto | 4 649 | 1 387 | - | - | - | 15 | 55 | 82 | 100 | 113 | 95 | 927 |
| Ylempi korkeakoulututkinto | 109 236 | 36 275 | - | - | 8 | 388 | 745 | 1 295 | 1 420 | 2 009 | 2 715 | 27 695 |
| Lisensiaatintutkinto | 10 235 | 7 783 | - | - | - | - | - | - | 3 | 5 | 63 | 7 712 |
| Tohtorintutkinto | 5 245 | 3 993 | - | - | - | - | - | - | 1 | 12 | 33 | 3 947 |
| Muu opintoaste | 2 585 | 1 960 | - | - | - | 1 | 2 | 1 | - | - | 2 | 1 954 |
| Yhteensä | 457 633 | 97 815 | 1 722 | 2 931 | 4 320 | 2 935 | 3 182 | 4 113 | 4 216 | 4 655 | 5 133 | 64 608 |
| %-osuus kaikista opiskelijoista | | 21,4 | 3,1 | 5,0 | 8,0 | 10,8 | 12,0 | 14,4 | 16,9 | 20,0 | 25,2 | 46,3 |

Översikt över läroanstaltsstatistik

Detta kapitel innehåller sammanställda uppgifter över läroanstalterna: grundskolor, dag-gymnasier, yrkesläroanstalter, yrkeshögskolor och universitet. Uppgifterna om de temporära yrkeshögskolorna ingår i huvudsak i siffrorna för yrkesläroanstalter. Statistiken innehåller utbildning som omfattar grundskolans lärokurs, gymnasiet lärokurs och utbildning som leder till yrkesexamen, yrkeshögskoleexamen eller universitetsexamen.

Grundskolan är en obligatorisk nio-årig skola för alla i läropliktålder. Grundskolan inleds i allmänhet vid 7 års ålder. Klasserna 1–6 räknas till lågstadiet och klasserna 7–9 till högstadiet. Försköleundervisningen ges i grundskolan och det finns en frivillig tionde klass.

Allmänbildande undervisning efter grundskolan ger gymnasier och yrkesutbildning ges av yrkesläroanstalterna. Gymnasiets lärokurs kan avläggas på 2–4 år. Vanligen avläggs studentexamen efter avslutat gymnasium.

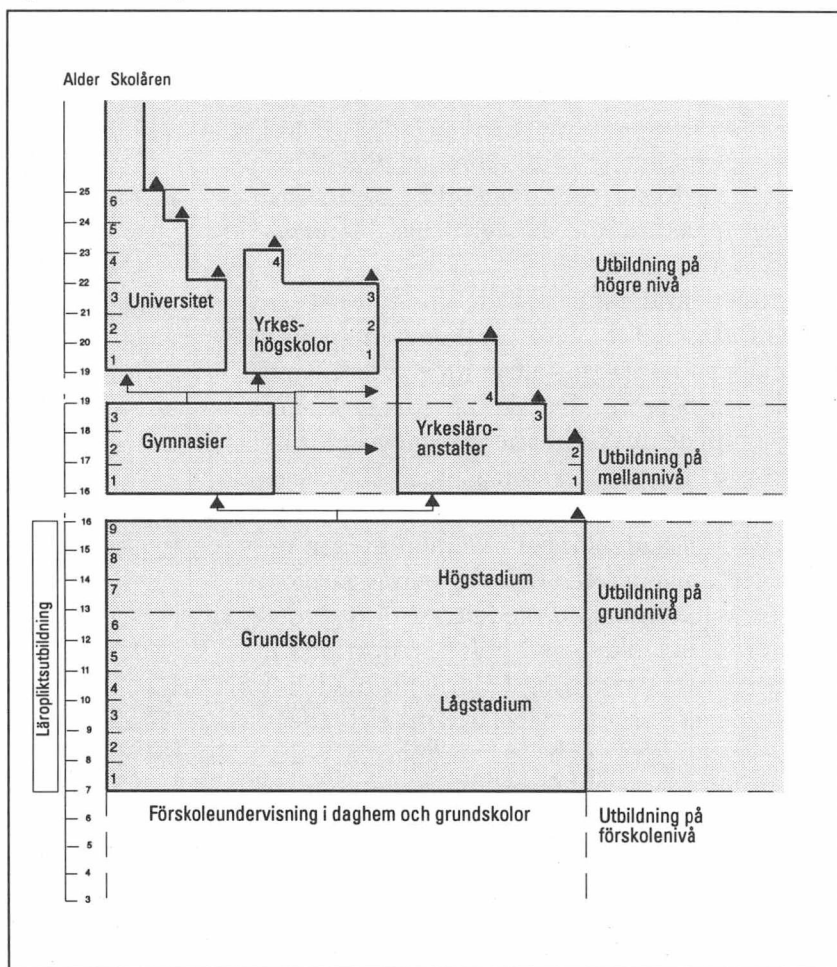
Yrkesexamen tar vanligen 2–4 år, men utbildningens längd kan variera mycket beroende på individernas olika grundutbildning och arbetserfarenhet. Yrkesutbildningens struktur är uppbyggd stegvis, vilket betyder att för att få avlägga en högre yrkesexamen (institutnivå, yrkesutbildning på högre nivå) krävs att eleven avlagt en lägre yrkesexamen (skolnivå) eller gymnasiet lärokurs.

Efter genomgången gymnasium eller yrkesläroanstalt de studerande fortsätta vid ordinarie eller temporär yrkeshögskola eller vid universitet.

De temporära yrkeshögskolorna är på försöksstadiet och de verkar inom yrkesläroanstalterna. De första ordinarie yrkeshögskolorna började sin verksamhet hösten 1996.

Studierna vid yrkeshögskolorna tar 3–4 år. Det tar i medeltal 4–5 år att avlägga en lägre universitetsexamen och 6–7 år för en högre. Den som avlagt en högre universitetsexamen kan fortsätta till licentiat- och doktorsexamen inom universitetens forskarutbildning.

Figur 1 Skolsystemet i Finland 1996



5 300 Läroanstalter, över en miljon studerande

År 1996 fanns det sammanlagt närmare 5 300 grundskolor, daggymnasier, yrkesläroanstalter, yrkeshögskolor och universitet. Drygt en miljon studerade vid dem. År 1996 avlades närmare 180 000 examina.

Tabell 1 Läroanstalter, studerande och antalet studerande som avlagt examina efter läroanstaltsgrupp 1996

| Läroanstaltsgrupp | Läroanstalter | Ändring från föregående år | Studerande | Ändring från föregående år % | Avlagt examen | Ändring från föregående år % |
|--------------------------|-------------------|----------------------------|------------------|------------------------------|----------------------|------------------------------|
| Grundskolor | 4 391 | -83 | 589 128 | 0,2 | 63 514 | -0,4 |
| Daggymnasier | 448 | -2 | 109 878 | 0,7 | 34 695 ²⁾ | 2,5 |
| Yrkesläroanstalter | 401 ¹⁾ | -57 | 192 139 | -5,4 | 63 465 | -5,9 |
| Ordinarie yrkeshögskolor | 9 | 9 | 16 592 | 100,0 | 682 | 100,0 |
| Universitet | 20 | 0 | 140 129 | 5,1 | 14 865 | 9,9 |
| Totalt | 5 269 | -133 | 1 047 866 | 1,4 | 177 221 | -1,0 |

1) Läroanstalter som ger yrkesutbildning som leder till examen.

2) Studentexamen (inkl. daggymnasier, vuxengymnasier, folkhögskolor).

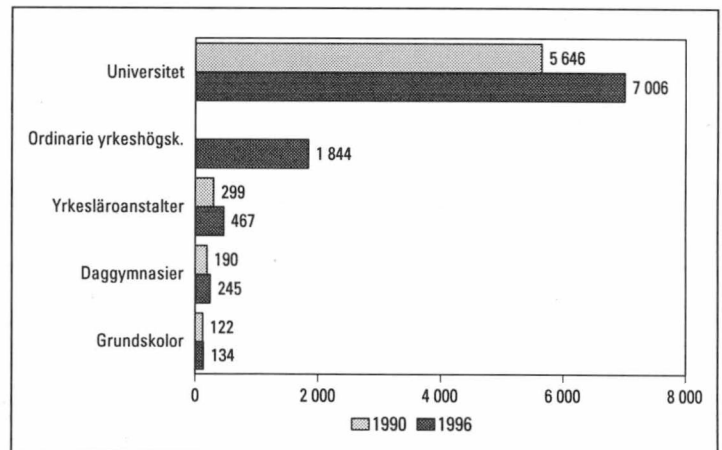
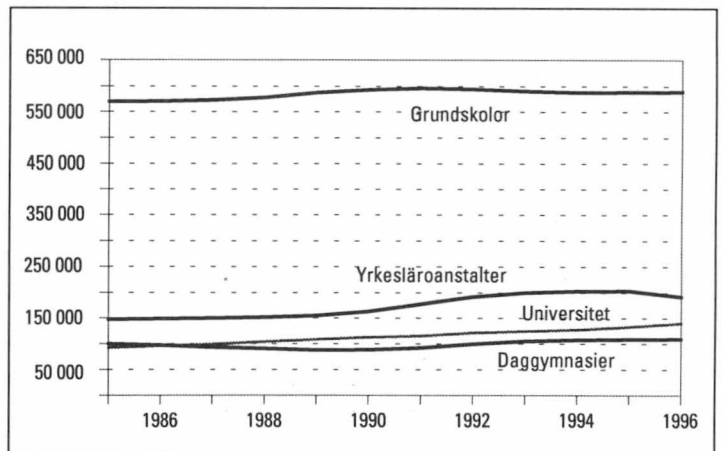
Till följd av att läroanstalter drogs in och sammanslogs minskade antalet läroanstalter med 3 procent jämfört med år 1995. Mest minskade antalet grundskolor och yrkesläroanstalter. De första 9 ordinarie yrkeshögskolorna inledde sin verksamhet hösten 1996. Universitetet var alltjämt 20.

Antalet studerande ökade med drygt en procent från 1995. Det förekom en ökning inom alla andra läroanstaltsgrupper utom inom yrkesläroanstalterna. En del av deras elever övergick till de nya ordinarie yrkeshögskolorna.

Antalet avlagda examina och lärokurser minskade med en procent. Vid yrkeshögskolorna minskade antalet examina medan de ökade vid universitetet och daggymnasierna.

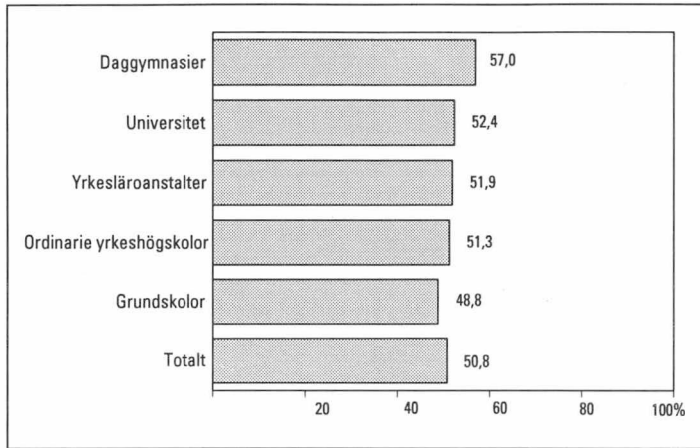
Universitetet hade i medeltal 7 000 studerande år 1996, vilket var 1 360 fler än år 1990. År 1996 hade yrkeshögskolorna i medeltal 1 840 elever, yrkesläroanstalterna 470, daggymnasierna 250 och grundskolorna 130. Läroanstalternas medelstorlek ökade från år 1990 i alla läroanstaltsgrupper.

Åren 1995-1996 var antalet grundskoleelever som mest närmare 600 000. Förändringar i antalet elever i grundskolan beror främst på att årsklassernas storlek varierar. Kring 1990 sjönk antalet daggymnasielever, men 1993 ökade det med över 100 000. Vid yrkesläroanstalterna ökade antalet elever länge och överskred 200 000 strecket. Antalet studerande minskade år 1996 när en del av de studerande flyttade till ordinarie yrkeshögskolor. Vid universitetet har antalet studerande hela tiden ökat med 2-5 procent per år. År 1996 var antalet universitetsstuderande 140 000.

Figur 2 Läroanstalternas medelstorlek (studerande/läroanstalt) 1990 och 1996**Figur 3 Studerande efter läroanstaltsgrupp 1985-1996¹⁾**

1) Hösten 1996 inledde de ordinarie yrkeshögskolorna sin verksamhet. Då fanns det 16 600 studerande vid dem.

Figur 4 Kvinnornas andel av de studerande efter läroanstaltsgrupp 1996, %.



Av de studerande vid läroanstalterna är 51 procent kvinnor. Flickor och kvinnor är i majoritet inom alla andra läroanstaltsgrupper utom grundskolorna där 49 procent var flickor. I daggymnasierna var flickornas andel störst, 57 procent.

Majoriteten studerar till 18 års ålder

De studerandes relativa andel av befolkningen har ökat i alla befolkningsgrupper åren 1985–1995. Detta gäller studerande vid gymnasier, yrkesläroanstalter, temporära yrkeshögskolor och universitet. År 1995 studerade 90 procent av alla 17-åringar, av 18-åringarna studerade 82 procent medan andelen icke-studerande var större än andelen studerande bland dem som fyllt 19.

Av 17- och 18-åringarna gick drygt hälften i gymnasiet och en tredje del studerade vid yrkesläroanstalter. Av 19-åringarna studerade 9 procent i gymnasiet, 21 vid yrkesläroanstalter, 3 vid temporära yrkeshögskolor och 8 vid universitet.

Över en tredje del av 20–24-åringarna studerade vid yrkesläroanstalter, universitet och temporära yrkeshögskolor. I åldersgruppen 25–29 år studerade 18 procent och i de äldre åldersgrupperna var andelen studerande klart lägre. Ytterligare uppgifter om de studerandes åldersstruktur finns i Statistikcentralens publikation *Opiskelijoiden ikäräkenne 1995* (De studerandes utbildningsstruktur; Utbildning 1996:9).

Här följer en jämförelse där studerande som inlett sina studier i olika läroanstaltsgrupper jämförs med den åldersklass eller de åldersklasser som är den vanliga åldern för att inleda studier vid läroanstaltsgruppen. Grundskolans förstaklassister har jämförts med 7-åringar, de som börjat vid daggymnasierna har jämförts med 16-åringar och de som börjat på ungdomsstadiet vid yrkesläroanstalter med 16-18-åringar. De som börjat i utbildning för unga vid yrkeshögskolor och de nya studerande vid universiteten har båda jämförts med 19–21-åringar.

Antalet elever i grundskolans första klass motsvarar långt 7-åringarnas åldersklass eftersom skolan vanligen inleds vid 7 års ålder. Eleverna i första klass är litet fler än antalet 7-åringar på grund av att det finns 6- och 8-åringar som börjar skolan.

Antalet studerande som börjat i daggymnasium var jämfört med 16-åringarnas åldersklass 58 procent år 1996. Det var fler än i början av 90-talet då de var 54 procent.

Antalet studerande som börjat i utbildning för unga vid yrkesläroanstalter har minskat något jämfört med 16–18-åringarnas åldersklass. I början av 90-talet var de omkring 35 procent mot 32 procent år 1996. Den höga siffran för år 1995 beror på att man frångått de allmänna perioderna och övergått till en stegvis utbildningsstruktur.

Tabell 2 Den andel av befolkningen i samma ålder som vid utgången av år 1995 studerade vid gymnasier, yrkesläroanstalter, temporära yrkeshögskolor och universitet

| Ålder i slutet av 1995 | Befolkning 31.12.1995 | Studerade ej | Studerade | Gymnasier ¹⁾ | Yrkesläroanstalter ²⁾ | Temporära yrkeshögskolor | Universitet |
|------------------------|-----------------------|--------------|-----------|-------------------------|----------------------------------|--------------------------|-------------|
| | % | % | % | % | % | % | % |
| 17 | 64 973 | 100,0 | 10,4 | 89,6 | 54,4 | 35,2 | 0,0 |
| 18 | 66 149 | 100,0 | 18,4 | 81,6 | 52,6 | 28,7 | 0,1 |
| 19 | 66 873 | 100,0 | 59,4 | 40,6 | 9,4 | 20,7 | 2,6 |
| 20 | 65 398 | 100,0 | 59,3 | 40,7 | 2,2 | 21,1 | 4,6 |
| 21 | 62 344 | 100,0 | 54,1 | 45,9 | 1,5 | 21,4 | 6,7 |
| 22 | 56 865 | 100,0 | 56,0 | 44,0 | 1,2 | 18,9 | 7,0 |
| 23 | 59 073 | 100,0 | 60,6 | 39,4 | 1,1 | 14,6 | 6,1 |
| 24 | 61 371 | 100,0 | 66,9 | 33,1 | 0,9 | 10,4 | 4,7 |
| 25–29 | 347 131 | 100,0 | 81,8 | 18,2 | 0,5 | 5,0 | 1,8 |
| 30–34 | 379 987 | 100,0 | 92,0 | 8,0 | 0,3 | 2,4 | 0,7 |
| 35–39 | 384 742 | 100,0 | 95,0 | 5,0 | 0,3 | 1,8 | 0,4 |
| 40–49 | 840 681 | 100,0 | 97,4 | 2,6 | 0,3 | 0,9 | 0,2 |

1) Dag- och vuxengymnasier.

2) Inkl. inte studerande vid temporära yrkeshögskolor.

Tabell 3 Antalet studerande som inlett sina studier vid läroinrättningar jämfört med vissa åldersgrupper 1990–1996

| År | Elever i grundskolans första klass | Studerande första året i daggymnasier | Studerande som börjat utbildning för unga i yrkesläroanstalter ¹⁾ | Studerande som börjat utbildning för unga i yrkeshögskolor ²⁾ | Nya studerande vid universiteten ³⁾ |
|-------------|------------------------------------|---------------------------------------|--|--|--|
| | Jämfört med 7-åringar | Jämfört med 16-åringar | Jämfört med 16–18-åringar | Jämfört med 19–21-åringar | Jämfört med 19–21-åringar |
| | % | % | % | % | % |
| 1990 | 100,2 | 53,8 | 34,5 | – | 8,1 |
| 1991 | 101,0 | 54,3 | 34,9 | 0,0 | 8,7 |
| 1992 | 100,7 | 55,9 | 31,9 | 3,6 | 9,3 |
| 1993 | 100,8 | 57,6 | 32,0 | 4,1 | 9,2 |
| 1994 | 100,6 | 58,7 | 31,7 | 4,2 | 8,7 |
| 1995 | 100,4 | 58,1 | 44,1 | 4,3 | 8,8 |
| 1996 | 100,3 | 57,6 | 31,8 | 5,4 | 9,0 |

1) Inkl. inte utbildning vid temporära yrkeshögskolor.

2) Inkl. ordinarie och temporära yrkeshögskolor.

3) Inkl. inte forskarexamen.

Antalet studerande som börjat i utbildning för unga vid ordinarie och temporära yrkeshögskolor var jämfört med 19–21-åringarnas åldersklass 5 procent år 1996. Motsvarande siffra för nya universitets-studerande var 9 procent. Antalet nya universitetsstuderande har jämfört med 19–21-åringarnas åldersklass ökat med närmare tio procentenheter sedan början av 90-talet.

Ändringarna i utbildningsstrukturen märks

Enligt undervisningsförvaltningens klassificering av studieområde och studienivå förs utbildningen i grundskolor och gymnasier till gruppen ospecificerad utbildning. Utbildningen vid yrkesläroanstalter leder till examen på skolnivå (andra stadiet), på institutnivå eller yrkesexamen på högre nivå. Vid

den temporära och ordinarie yrkeshögskolan avläggs yrkeshögskoleexamen. Undervisningen vid universiteten kan indelas i lägre och högre högskoleexamen, licentiat- och doktorsexamen.

År 1996 studerade två tredjedelar av alla studerande i utbildning där nivån är ospecificerad dvs. i grundskolan och gymnasiet. Av de studerande var det 11 procent som siktade på högre högskoleexamen och 10 som siktade på yrkesexamen på skolnivå, resten 12 procent fördelade sig på de övriga studienivåerna.

Jämfört med året förut ökade antalet studerande på alla andra studienivåer utom på institutnivå, yrkesutbildning på högre nivå och licentiat-examensnivå. Orsaken till att antalet studerande minskat på institutnivå och yrkesutbildning på högre nivå beror på den strukturförändring av yrkesutbildningen som skett där de studerande på dessa nivåer så småningom flyttar över till utbildningen

Tabell 4 Studerande efter studienivå och läroanstaltsgrupp 1996

| Studienivå | Läroanstaltsgrupp | | | | Universitet | Totalt | Ändring från föregående år % |
|-------------------------------|-------------------|----------------|--------------------|--------------------------|---------------------|------------------|------------------------------|
| | Grundskolor | Daggymnasier | Yrkesläroanstalter | Ordinarie yrkeshögskolor | | | |
| Ospecificerad nivå | 589 128 | 109 878 | – | – | – | 699 006 | 0,2 |
| Skolnivå | – | – | 106 151 | – | – | 106 151 | 3,3 |
| Institutnivå | – | – | 54 033 | – | 91 ¹⁾ | 54 124 | –11,6 |
| Yrkesutbildning på högre nivå | – | – | 5 621 | – | – | 5 621 | –22,1 |
| Yrkeshögskoleexamen | – | – | 26 130 | 16 592 | – | 42 722 | 35,4 |
| Lägre högskoleexamen | – | – | – | – | 4 907 | 4 907 | 4,8 |
| Högre högskoleexamen | – | – | – | – | 115 740 | 115 740 | 5,0 |
| Licentiatexamen | – | – | – | – | 10 312 | 10 312 | –1,4 |
| Doktorsexamen | – | – | – | – | 6 500 | 6 500 | 19,0 |
| Annan eller okänd | – | – | 204 ²⁾ | – | 2 579 ³⁾ | 2 783 | 10,2 |
| Totalt | 589 128 | 109 878 | 192 139 | 16 592 | 140 129 | 1 047 866 | 1,4 |

1) I undantagsfall kan yrkesexamina också avläggas vid universiteten. Dessa examina räknas inte som egentliga universitetsexamina.

2) Orienterande utbildning som ingår i Statsrådets sysselsättningsprogram.

3) Specialläkare, specialtandläkare, specialveterinär, specialiseringsutbildning för lärare.

inom yrkeshögskolorna. Inom universitetens forskarutbildning minskade antalet studerande för licentiatexamen medan antalet studerande för doktorsexamen ökade.

Av alla avlagda examina och lärokurser avlades 55 procent på ospecificerad utbildningsnivå, 22 procent på skolnivå, 11 procent på institutnivå och 6 procent inom högre högskoleutbildning. Resten,

6 procent av examina, avlades på övriga studienivåer.

Antalet examina minskade inom utbildning vid yrkesläroanstalter och licentiatutbildningen. Mest ökade antalet examina vid yrkeshögskolorna och lägre högskoleexamen. Ändringen beror på den ändrade utbildningsstrukturen.

Tabell 5 Studerande som avlagt examen efter studienivå och läroanstaltsgrupp 1996

| Studienivå | Läroanstaltsgrupp | | | | Universitet | Totalt | Ändring från föregående år % |
|-------------------------------|-------------------|-------------------------|--------------------|---------------------------|------------------|----------------|------------------------------|
| | Grundskolor | Gymnasier ¹⁾ | Yrkesläroanstalter | Ordinarie yrkes-högskolor | | | |
| Ospecificerad nivå | 63 514 | 34 695 | — | — | — | 98 209 | 0,6 |
| Skolnivå | — | — | 38 130 | — | — | 38 130 | -7,3 |
| Institutnivå | — | — | 20 149 | — | 13 ²⁾ | 20 162 | -8,1 |
| Yrkesutbildning på högre nivå | — | — | 1 487 | — | — | 1 487 | -40,4 |
| Yrkeshögskoleexamen | — | — | 3 699 | 682 | — | 4 381 | 167,5 |
| Lägre högskoleexamen | — | — | — | — | 1 935 | 1 935 | 33,0 |
| Högre högskoleexamen | — | — | — | — | 10 611 | 10 611 | 8,2 |
| Licentiatexamen | — | — | — | — | 738 | 738 | -6,9 |
| Doktorsexamen | — | — | — | — | 851 | 851 | 12,3 |
| Annan eller okänd | — | — | — | — | 717 | 717 | 0,8 |
| Totalt | 63 514 | 34 695 | 63 465 | 682 | 14 865 | 177 221 | -1,0 |

1) Studentexamen (inkl. daggymnasier, vuxengymnasier, folkhögskolor).

2) I undantagsfall kan yrkesexamen också avläggas vid universiteten. Dessa examina räknas inte som egentliga universitetsexamina.

Finnish educational institutions

This chapter offers a wealth of information on educational institutions in Finland, aggregating relevant statistics about comprehensive schools, senior secondary day schools, vocational and professional education institutions, AMK-institutions (polytechnics) and universities. Data on experimental AMK-institutions are primarily included in the figures for vocational and professional institutions. The statistics comprise education provided at comprehensive and senior secondary schools, education aiming at vocational qualifications as well as education leading to higher vocational diplomas or university degrees.

Students and degrees according to the ISCED field and level are presented in Tables 32 and 33 in the Appendix.

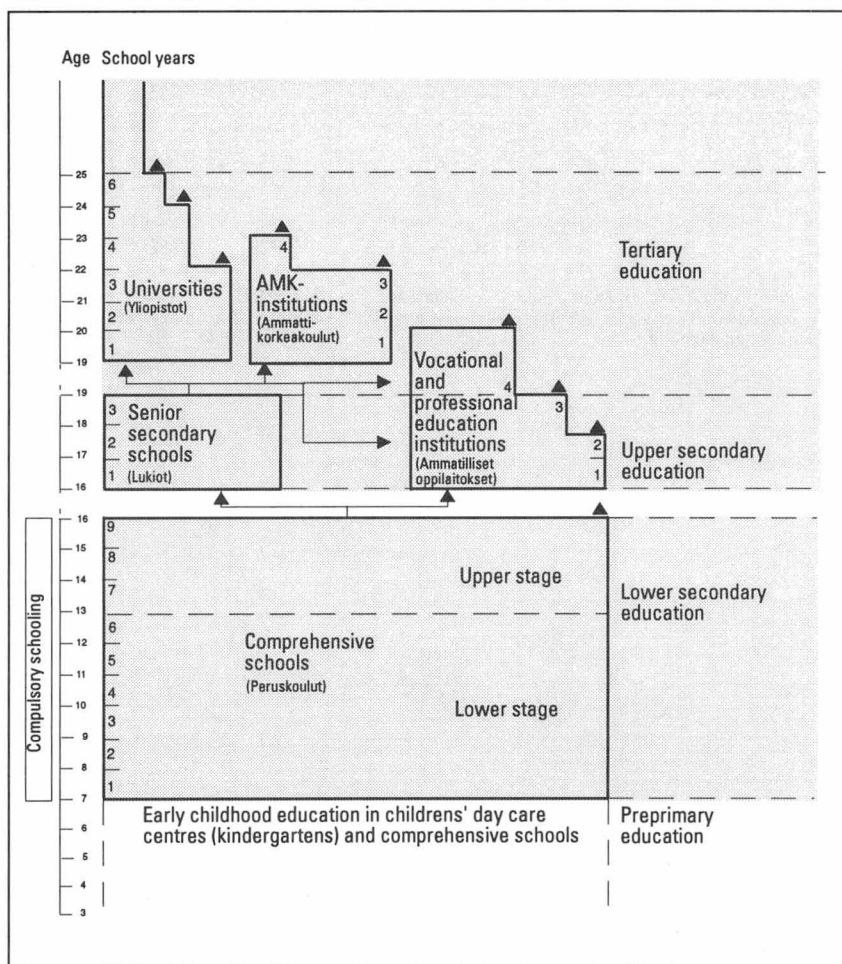
The comprehensive school is a nine-year compulsory schooling for all children aged 7–16 years, i.e. eligible for compulsory education. Pupils normally begin the comprehensive school at the age of 7. The lower stage of the comprehensive school consists of forms 1–6 and the upper stage of forms 7–9. Comprehensive schools also provide early childhood education and a voluntary 10th form.

Post-comprehensive general education is given in senior secondary schools, while the vocational and professional education institutions cater for vocational education. It usually takes 2–4 years to complete the senior secondary school syllabus. The school normally concludes with the matriculation examination.

Obtaining a vocational diploma generally takes 2–4 years, the duration of studies depending greatly on the student's educational background and work experience. The structure of vocational education is sequential, which means that completion of a lower-level vocational diploma or the senior secondary school is a condition for taking a higher-level vocational diploma.

After completing their studies in senior secondary schools or in vocational and professional institutions, students are eligible for further studies at AMK-institutions (either experimental ones or ones having gained permanent status) or universities. The AMK or polytechnic experiment is still in progress, the institutions presently operating

Figure 1 The regular education system in Finland in 1996



within the system of vocational and professional institutions. In autumn 1996 the first permanent AMK-institutions began to operate.

Studies for a degree in AMK-institutions take 3–4 years. A lower university degree can on average be attained in 4–5 years and a higher degree in 6–7 years. Students who have completed higher degrees may go on to take the postgraduate degrees of licentiate and doctor.

Some 5,300 educational institutions with a good million students

In 1996, there were nearly 5,300 educational institutions, i.e. comprehensive schools, senior secondary day schools, vocational and professional education institutions, AMK-institutions and universities, in Finland with a good million students and pupils. Nearly 180,000 diplomas or degrees were completed in 1996.

The number of educational institutions fell by 3 per cent on the previous year due to schools being closed down or combined to form bigger units. Comprehensive schools and vocational and professional education institutions had the largest decreases. The first 9 permanent AMK-institutions began to operate in autumn 1996. The number of universities remained unchanged, at 20.

The total number of students attending various educational institutions grew by a good one per cent on the year before. There was growth in all types of institutions with the exception of vocational and professional education institutions, where some of the students transferred to the new permanent AMK-institutions.

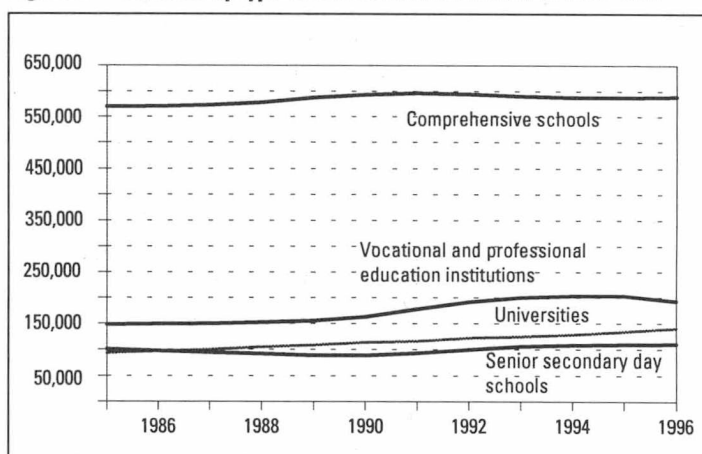
The total number of completed curricula and qualifications fell by one per cent on the year before. Qualifications completed in vocational and professional institutions declined, whereas those in universities and senior secondary day schools grew.

Between 1985 and 1996, the number of pupils attending comprehensive schools amounted to nearly 600,000 at its height. Changes in the number of pupils in the comprehensive school are mainly a result of trends in the size of the age groups. The number of students in senior secondary day schools fell at

the turn of the decade, but started to rise again, exceeding 100,000 in 1993. The number of students attending vocational and professional education institutions grew for a long time, exceeding the 200,000 mark, but fell in 1996, as some of the students switched over to permanent AMK-institutions. The number of students at universities has seen continued annual growth of 2–5 per cent. University students totalled 140,000 in 1996.

51 per cent of the students in various educational institutions were women. Girls and women were in the majority in all forms of education beyond the comprehensive school level, where they constituted 49 per cent of the students. The proportion of girls was largest in senior secondary day schools, where they accounted for 57 per cent of the total. The percentage of women in vocational and professional education institutions and universities amounted to 52. In permanent AMK-institutions 51 per cent of the students were women.

Figure 2 Students by type of educational institution in 1985–1996



1) The first permanent AMK-institutions began to operate in autumn 1996 with some 16,600 students.

Table 1 Educational institutions, students and graduates by type of education institution in 1996

| Type of institution | Educational institutions | Change on the previous year | Students | Change on the previous year % | Graduates | Change on the previous year % |
|--|--------------------------|-----------------------------|------------------|-------------------------------|----------------------|-------------------------------|
| Comprehensive schools | 4,391 | -83 | 589,128 | 0.2 | 63,514 | -0.4 |
| Senior secondary day schools | 448 | -2 | 109,878 | 0.7 | 34,695 ²⁾ | 2.5 |
| Vocational and professional educ. institutions | 401 ¹⁾ | -57 | 192,139 | -5.4 | 63,465 | -5.9 |
| Permanent AMK-institutions (polytechnics) | 9 | 9 | 16,592 | 100.0 | 682 | 100.0 |
| Universities | 20 | 0 | 140,129 | 5.1 | 14,865 | 9.9 |
| Total | 5,269 | -133 | 1,047,866 | 1.4 | 177,221 | -1.0 |

1) Institutions providing vocational graduation schooling.

2) Matriculation examinations (incl. senior secondary day schools, senior secondary evening schools for adults, and folk high schools).

Majority in education until the age of 18

The number of students (in senior secondary schools, vocational and professional institutions, experimental AMK-institutions or universities) in proportion to the population has risen in all age groups in the ten-year period 1985–1995. In 1995, 90 per cent of the 17-year-olds were studying. Of the 18-year-olds, those attending some form of education still accounted for 82 per cent, whereas after the age of 19 those not pursuing any studies already outnumbered those engaged in studies.

More than half of the young people aged 17 and 18 were studying in senior secondary schools and about one third in vocational and professional education institutions. Of the 19-year-olds, 9 per cent were studying in senior secondary schools, 21 per cent in vocational and professional education institutions, 3 per cent in experimental AMK-institutions and 8 per cent in universities.

More than one third of the 20–24 age group were studying in vocational institutions, univer-

sities or experimental AMK-institutions. For those aged 25–29, the number of those studying was 18 per cent, while in the older age groups the figure was clearly less.

78 per cent of students at primary and secondary levels

In Finland comprehensive schools provide primary level education at the lower stage and lower secondary level education at the upper stage. Senior secondary schools cater for general education at upper secondary level. Vocational and professional education institutions provide education leading to upper secondary qualifications, or to university or non-university qualifications at tertiary level. University sector tertiary education given at vocational and professional education institutions will, in future, be provided at AMK-institutions, as soon as they have been placed on a permanent footing. Thereafter university sector tertiary education will

Table 2 The number of students at senior secondary schools, vocational and professional education institutions, experimental AMK-institutions and universities in proportion to the population of the same age at the end of 1995.

| Age at end-1995 | Population on Dec. 31, 1995 | Not engaged in studies | | Studying | | Senior secondary schools ¹⁾ | Vocational & professional educ. inst. ²⁾ | Experimental AMK-institutions | Universities |
|-----------------|-----------------------------|------------------------|------|----------|------|--|---|-------------------------------|--------------|
| | | % | % | % | % | | | | |
| 17 | 64,973 | 100.0 | 10.4 | 89.6 | 54.4 | 35.2 | 0.0 | 0.0 | |
| 18 | 66,149 | 100.0 | 18.4 | 81.6 | 52.6 | 28.7 | 0.1 | 0.1 | |
| 19 | 66,873 | 100.0 | 59.4 | 40.6 | 9.4 | 20.7 | 2.6 | 7.9 | |
| 20 | 65,398 | 100.0 | 59.3 | 40.7 | 2.2 | 21.1 | 4.6 | 12.8 | |
| 21 | 62,344 | 100.0 | 54.1 | 45.9 | 1.5 | 21.4 | 6.7 | 16.3 | |
| 22 | 56,865 | 100.0 | 56.0 | 44.0 | 1.2 | 18.9 | 7.0 | 16.9 | |
| 23 | 59,073 | 100.0 | 60.6 | 39.4 | 1.1 | 14.6 | 6.1 | 17.6 | |
| 24 | 61,371 | 100.0 | 66.9 | 33.1 | 0.9 | 10.4 | 4.7 | 17.1 | |
| 25–29 | 347,131 | 100.0 | 81.8 | 18.2 | 0.5 | 5.0 | 1.8 | 10.8 | |
| 30–34 | 379,987 | 100.0 | 92.0 | 8.0 | 0.3 | 2.4 | 0.7 | 4.6 | |
| 35–39 | 384,742 | 100.0 | 95.0 | 5.0 | 0.3 | 1.8 | 0.4 | 2.5 | |
| 40–49 | 840,681 | 100.0 | 97.4 | 2.6 | 0.3 | 0.9 | 0.2 | 1.2 | |

1) Senior secondary day schools and senior secondary evening schools for adults.

2) Excl. students at experimental AMK-institutions (polytechnics).

Table 3 Students by level of ISCED¹⁾ and by type of educational institution in 1996

| Level of ISCED | Comprehensive schools | Senior secondary day schools | Vocational & professional education institutions | Permanent AMK-institutions | Universities | Total | % |
|-----------------------------|-----------------------|------------------------------|--|----------------------------|--------------|-----------|-----|
| Primary (1) | 386,225 ²⁾ | – | – | – | – | 386,225 | 37 |
| Lower secondary (2) | 202,903 ³⁾ | – | – | – | – | 202,903 | 19 |
| Upper secondary (3) | – | 109,878 | 122,402 | – | – | 232,280 | 22 |
| Non-university tertiary (5) | – | – | 37,317 | – | 91 | 37,408 | 4 |
| University tertiary (6) | – | – | 32,420 | 16,592 | 120,943 | 169,955 | 16 |
| Doctorate (7) | – | – | – | – | 19,095 | 19,095 | 2 |
| Total | 589,128 | 109,878 | 192,139 | 16,592 | 140,129 | 1,047,866 | 100 |

1) UNESCO: International Standard Classification of Education (ISCED).

2) Including early childhood education (5 293 pupils) in comprehensive schools.

3) Including 10th grade (2 554 pupils) in comprehensive schools.

Table 4 Graduates by level of ISCED¹⁾ and type of educational institution 1996

| Level of ISCED | Comprehensive schools | Senior secondary schools | Vocational & professional education inst. | Permanent AMK-institutions | Universities | Total | % |
|-----------------------------|-----------------------|--------------------------|---|----------------------------|---------------|----------------|------------|
| Lower secondary (2) | 63,514 | – | – | – | – | 63,514 | 36 |
| Upper secondary (3) | – | 34,695 | 46,806 | – | – | 81,501 | 46 |
| Non-university tertiary (5) | – | – | 11,367 | – | 13 | 11,380 | 6 |
| University tertiary (6) | – | – | 5,292 | 682 | 12,706 | 18,680 | 11 |
| Doctorate (7) | – | – | – | – | 2,146 | 2,146 | 1 |
| Total | 63,514 | 34,695 | 63,465 | 682 | 14,865 | 177,221 | 100 |

1) UNESCO: International Standard Classification of Education (ISCED).

2) Matriculation examinations (incl. senior secondary day schools, senior secondary evening schools for adults and folk high schools).

Table 5 Students by major region (NUTS2)¹⁾ and by type of educational institution in 1996

| Level of ISCED | Comprehensive schools | Senior secondary schools | Vocational & professional education inst. | Permanent AMK-institutions | Universities | Total | % |
|------------------|-----------------------|--------------------------|---|----------------------------|----------------|------------------|------------|
| Uusimaa | 143,627 | 28,612 | 43,800 | 1,928 | 54,636 | 272,603 | 26 |
| Southern Finland | 194,830 | 35,491 | 64,404 | 7,305 | 44,884 | 346,914 | 33 |
| Eastern Finland | 84,461 | 15,492 | 28,439 | 3,168 | 10,801 | 142,361 | 14 |
| Mid-Finland | 87,219 | 16,393 | 29,502 | 1,506 | 15,638 | 150,258 | 14 |
| Northern Finland | 76,216 | 13,506 | 25,139 | 2,685 | 14,170 | 131,716 | 13 |
| Åland | 2,775 | 384 | 855 | – | – | 4,014 | 0 |
| Total | 589,128 | 109,878 | 192,139 | 16,592 | 140,129 | 1,047,866 | 100 |

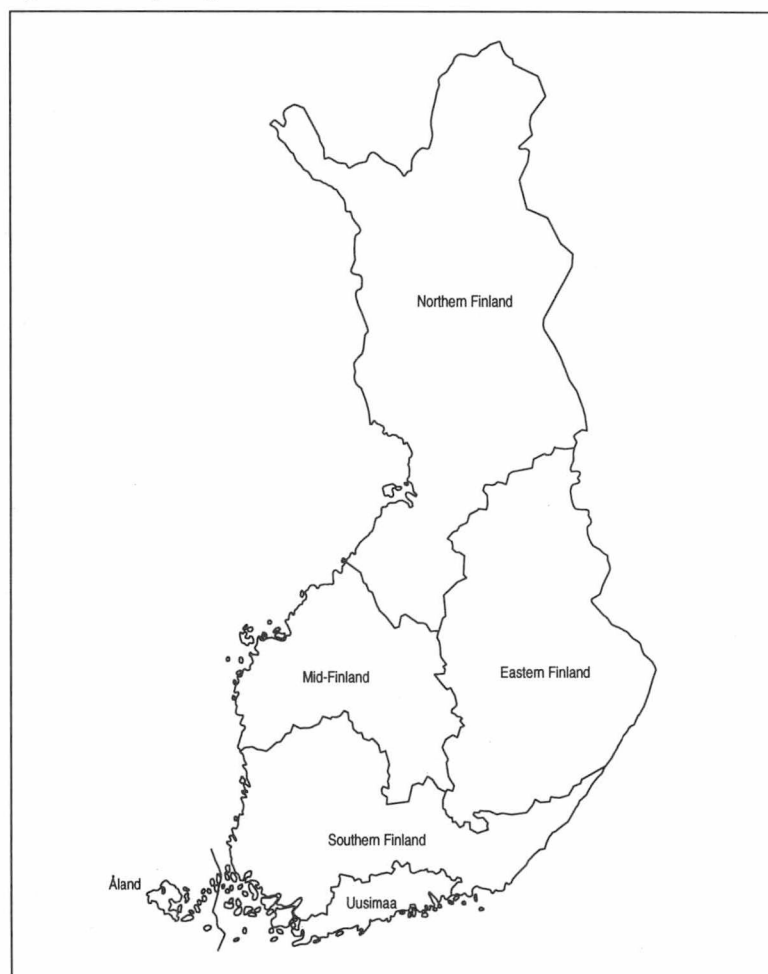
1) The Nomenclature of Territorial Units for Statistics (NUTS) of the European Union.

only be offered by AMK-institutions and universities. Universities are the only institutions that provide postgraduate level education leading to licentiate and doctoral degrees.

In 1996 a good third of all students studied at primary level, 19 per cent at the lower secondary level, 22 per cent at the upper secondary level and 16 per cent at university tertiary level. The rest or 6 per cent studied at other ISCED levels.

Of all the completed degrees and qualifications, more than one third were taken at the lower secondary level and nearly half at the upper secondary level. 18 per cent of the degrees taken were at tertiary or doctorate level.

Both students and the population in general are concentrated in the southern parts of Finland. Nearly 60 per cent of all students studied in Uusimaa or Southern Finland. University students in particular were in Southern Finland: 71 per cent of them in Uusimaa or Southern Finland.

Figure 3 Major regions in Finland

Käsitteet ja luokitukset

Käsitteet

1. Katsaus oppilaitostilastoihin

Katso lukujen 2–6 käsitteet.

2. Peruskoulut

Peruskouluilla tarkoitetaan seuraavien oppilaitostyyppien oppilaitoksia:

- 123 Peruskoulun ala-asteen koulut (kunnan ylläpitämät ala-asteen koulut)
- 124 Peruskoulun yläasteen koulut (kunnan ylläpitämät yläasteen koulut)
- 125 Peruskoulua korvaavat koulut (sisältää mm. yhteiskoulut ja Rudolf Steiner-koulut, jotka ovat saaneet peruskoulua korvaavan koulun oikeudet)
- 138 Peruskouluasteen erityiskoulut (kunnan, valtion ja yksityisen ylläpitämät erityiskoulut)
- 171 Harjoittelukoulut (normaalikoulujen peruskouluasteet)
- 179 Muut peruskoulu- ja/tai lukioasteen käsittävät koulut (vain perusasteen opetus).

Oppilaat on tilastoitu vuosiluokittain. Mikäli (harjaantumisopetuksen yms.) oppilaita ei ole jaoteltu vuosiluokille, heidät on tilastoitu ikänsä mukaan esiopetukseen ja vuosiluokille 1–9.

Esiopetuksen oppilaisiin luettiin syyslukukaudella 1996 vain opetusministeriön luvanvaraiset esiopetusoppilaat (PL 4 § 3 mom.) ja päiväkotien esiopetuksessa olevat vammaiset lapset.

Ala-aste = vuosiluokat 1–6.

Yläaste = vuosiluokat 7–9.

Lisäopetuksen oppilaat = 10. luokan oppilaat.

Oppivelvollisuutensa laiminlyöneeksi katsotaan sellaiset oppilaat, jotka eivät lukuvuoden aikana ole lainkaan osallistuneet peruskouluopetukseen.

Lykkäystä saaneilla tarkoitetaan oppivelvollisia, jotka ovat saaneet luvan aloittaa koulunkäynnin 8-vuotiaana eli vuotta säädettyä myöhemmin.

Yksityisopetuksessa oleviksi katsotaan sellaiset oppilaat, jotka opiskelevat kotona tai kouluissa, joilla ei ole ns. kouluoikeuksia eli peruskoulun päästötodistuksen anto-oikeutta.

Tilapäisesti ulkomailla oleviksi lasketaan oppivelvolliset, jotka ovat ulkomailla muun syyn kuin lomamatkan vuoksi.

Kehitysvammaisten hoitolaitoksissa oleviin kuuluvat ne oppivelvollisuusikäiset kehitysvammaiset, jotka ovat sosiaalitoimen laitoksissa omassa tai muussa kunnassa.

Luokalle jääneellä tarkoitetaan oppilasta, joka on kahdessa tai useammassa aineessa saanut heikon arvosanan (4) ja joutuu tämän vuoksi kertaamaan yhden vuosiluokan. Luokalle jää myös oppilas, joka ei saa suoritettua hyväksyttyä tutkintoa aineessa, josta on saanut heikon arvosanan. Oppilas voi jäädä luokalle myös huoltajansa pyynnöstä.

Oppivelvollisuusiän ohittaa oppilas, joka täyttää 17 vuotta.

Erotodistus annetaan sellaiselle koulusta eroavalle oppilaalle, joka ei ole oppivelvollisuutensa aikana (ennen 17 vuotta täytettyään) suorittanut peruskoulun oppimäärää.

Peruskoulun päästötodistuksen saa peruskoulun koko oppimäärän suorittanut oppilas. Päästötodistuksen voi myös suorittaa yksityisoppilaana erityisessä tutkinnossa. Myös aikuislukioissa ja päivälukioiden aikuislinjoilla, kansalaisopistoissa ja kansanopistoissa voi suorittaa peruskoulun päästötodistuksen.

3. Lukiot ja ylioppilastutkinnot

Päivälukiot

Päivälukioilla tarkoitetaan seuraavien oppilaitostyyppien oppilaitoksia:

- 162 Lukiot (ei aikuislinjat)
- 171 Harjoittelukoulut (normaalikoulujen lukioasteet)
- 179 Muut peruskoulu- ja/tai lukioasteen käsittävät koulut (vain lukioasteen opetus).

Päivälukion oppilaat on tilastoitu opiskeluvuoden mukaan ensimmäisen, toisen, kolmannen ja neljännen opiskeluvuoden oppilaisiin.

Lukion oppimäärän suorittaneet ovat suorittaneet hyväksyttävästi lukion opetussuunnitelmaan sisältyvien oppiaineiden valtakunnalliset oppimäärät. Lukion oppimäärän voi suorittaa myös aikuislukioissa, päivälukioiden aikuislinjoilla, kansalaisopistossa tai kansanopistossa.

Lukion päästötodistuksen saa lukion koko oppimäärän suorittanut oppilas.

Aikuislukioiden

Aikuislukioilla tarkoitetaan tässä seuraaviin oppilaitostyyppeihin kuuluvia oppilaitoksia ja linjoja:

162 Lukioiden (vain aikuislinjat)

164 Aikuislukioiden

Aikuislukioiden perusasteella opiskellaan yksittäisiä peruskouluaineita tai peruskoulun koko oppimäärää.

Aikuislukioiden lukioasteella opiskellaan yksittäisiä lukion oppiaineita tai lukion koko oppimäärää.

Lukion oppimäärän voi suorittaa aikuislukioissa ja päivälukioiden aikuislinjoilla. Oppimäärän suorittaneet ovat suorittaneet hyväksyttävästi lukion opetussuunnitelmaan sisältyvien oppiaineiden valtakunnalliset oppimäärät.

Peruskoulun oppimäärän voi suorittaa aikuislukioissa ja päivälukioiden aikuislinjoilla. Oppimäärän suorittaneet ovat suorittaneet hyväksyttävästi peruskoulun opetussuunnitelmaan sisältyvien oppiaineiden valtakunnalliset oppimäärät.

Ylioppilastutkinnot

Lukion oppimäärän suorittanut voi osallistua ylioppilastutkintolautakunnan laatimaan ylioppilaskokeeseen, jonka hyväksytyt suorittaminen johtaa ylioppilastutkintoon.

IB-tutkinto (International Baccalaureate) on kansainvälinen ylioppilastutkinto, jonka voi suorittaa seitsemässä maamme lukiossa.

Reifeprüfung-tutkinto on Helsingin saksalaisessa koulussa suoritettu ylioppilastutkinnon kaltainen tutkinto.

4. Ammatilliset oppilaitokset

Ammatillisilla oppilaitoksilla tarkoitetaan tässä oppilaitostyyppeihin 211-299 kuuluvia oppilaitoksia. Aloittamis-, opiskelija- ja tutkintotietoihin sisältyvät myös tutkintoon johtavaa ammatillista koulutusta antavat yleissivistävät oppilaitokset (musiikkioppilaitokset, liikunnan koulutuskeskukset ja kansanopistot).

Tutkintoon johtavaksi ammatilliseksi koulutukseksi luetaan tässä tilastossa nuorisasteen vähintään 400 tuntia kestävä koulutus sekä tutkintoon johtavat aikuiskoulutukset.

Työllisyysohjelman mukaisella koulutuksella tarkoitetaan valtioneuvoston oppilaitoksille myöntämiä lisäpaikkoja nuorille työttömille. Työllisyysohjelman mukainen koulutus voi olla joko ohjaavaa koulutusta, joka ei johda tutkintoon tai tutkintoon johtavaa nuorisasteen koulutusta.

Keskiasteen koulunuudistuksen yhteydessä vuosina 1982–1991 perustettiin 26 ammatillista peruslinjaa ja joukko erillisiä opintolinjoja. Peruslinja koostuu kaikille peruslinjan opiskelijoille yhteisiä oppiaineita sisältävästä yleisjaksosta ja tämän jälkeen suoritettava koulutus-, opisto- tai ammatillisen korkea-asteen erikoistumislinjasta. Peruslinjan yleisjakson ja yhden erikoistumislinjan muodostama kokonaisuus, yleisjaksoon pohjautumaton nuorisasteen opintolinja, tutkintoon johtava aikuiskoulutuslinja ja ylioppilaspohjainen opintolinja johtaa kukin koulutusammattiksi nimettyyn tutkintoon.

Aloittaneilla tarkoitetaan tilastovuonna alkaneiden koulutusten opiskelijamäärää kuukausi koulutuksen alkamisen jälkeen. Aloittaneisiin eivät sisälly yleisjaksojen eivätkä ohjaavien koulutusten aloittaneet.

Aloituspaikoilla tarkoitetaan lääninhallituksen päätöksen mukaista koulutuksen aloituspaikkamäärää. Aloituspaikkamäärä voi myös olla ylläpitäjän päätöksen mukainen aloituspaikkamäärä tai koulutuksen tavoitteeksi asetettu otettavien opiskelijoiden määrä, jos lääninhallituksen päätöstä aloituspaikkamäärästä ei ole. Tähän tilastoon sisältyvät ainoastaan alkaneiden koulutusten aloituspaikat. Sellaisten koulutusten aloituspaikat, jotka eivät alkaneet opiskelijapulasta tai muun syyn vuoksi, eivät ole mukana.

Täyttöaste (%) on laskettu siten, että koulutuksen aloittaneiden määrää on verrattu aloituspaikkojen määrään. Jos koulutuksen aloittaneita on enemmän kuin aloituspaikkoja, täyttöaste on yli 100 %. Täyttöasteeseen vaikuttava aloituspaikkojen tarjonta riippuu kulloinkin toteutettavasta koulutuspolitiikasta.

Opiskelijamääränä julkaisussa on käytetty kalenterivuoden opiskelijamäärää. Kalenterivuoden opiskelijamäärä on laskettu siten, että tiedusteluajankohdan opiskelijamäärään on lisätty tiedusteluajankohdan ulkopuolelle jäävien, tilastovuonna alkaneiden, alle vuoden mittaisten opintolinjojen aloittaneet. Laskennalliseen kalenterivuoden opiskelijamäärään eivät sisälly esimerkiksi loppuvuonna, tiedusteluajankohdan jälkeen alkaneet linjat, jotka osuvat seuraavan vuoden tiedusteluajankohtaan. Tiedusteluajankohta oli ennen vuotta 1992 maatalousoppilaitoksissa 10.10. ja muissa ammatillisissa oppilaitoksissa 20.9. Vuosina 1992–1993 se oli 10.9. kaikissa oppilaitoksissa ja vuodesta 1994 lähtien 20.9. kaikissa oppilaitoksissa.

Oppisopimuskoulutus on työvaltainen opiskelumuoto, jossa suurin osa ammattitaidosta hankitaan työpäikällä ja koulutusta täydennetään tietopuolisilla opinnoilla yleensä jossakin oppilaitoksessa. Oppisopimus on opiskelijan ja työnantajan välinen työsopimus.

Tutkinnoilla tarkoitetaan nuorisoasteen koulutuksen tai tutkintoon johtavan aikuiskoulutuksen suorittaneita.

Ammattitutkintolain mukaisilla tutkinnoilla tarkoitetaan uuden ammattitutkintolain (306/94) mukaisesti näyttökokeissa suoritettuja ammattitutkintoja, erikoisammattitutkintoja ja ammatillisia perustutkintoja.

HUOMATTAVAA!

Ammatillisen koulutuksen rakenne on uudistunut. Peruskoulupohjaisessa ammatillisessa koulutuksessa siirryttiin uuteen koulutusrakenteeseen 1.8.1995 alkaen. Opistotutkinnot siirtyivät uuteen rakenteeseen 1.8.1996 alkaen. Ammatillisen korkea-asteen koulutukset siirtyvät pääosin ammattikorkeakouluihin tai ammattikorkeakoulukokeiluihin 1.8.1996 alkaen. Ennen 1.8.1995 alkaneet tutkintoon johtavat koulutukset ovat keskiasteen koulunuudistuksen mukaisia.

Uusi koulutusrakenne on peräkkäinen, mikä tarkoittaa sitä, että päästäkseen peruskoulun pohjalta opistoasteelle tai ammatilliselle korkea-asteelle opiskelijan on suoritettava joko ammatillinen perustutkinto eli koulustetta vastaavat opinnot tai lukio.

Uuteen koulutusrakenteeseen siirtyminen näkyy tilastossa aloittaneiden kohdalla erityisesti kouluasteella. Vuonna 1995 aloittaneiden määrä kouluasteella kasvoi huomattavasti, kun edellisenä vuonna yleisjaksoilla opiskelleet siirtyivät koulu-, opisto- tai ammatillisen korkea-asteen koulutukseen aloittaneiksi ja opiskelijat, jotka aikaisempina vuosina olisivat aloittaneet opintonsa yleisjaksoilla, aloittivat myös opintonsa suoraan koulu-, opisto- tai ammatillisen korkea-asteen koulutuksissa. Vuonna 1996 yleisjaksoilta ei siirtynyt koulu-, opisto- tai ammatillisen korkea-asteen koulutukseen enää juuri lainkaan opiskelijoita, joten aloittaneiden määrä oli pienempi kuin vuonna 1995. Samoin kuin aloittaneissa koulutusrakenteessa tapahtuneet muutokset näkyvät aloituspaikkojen määrissä. Vuonna 1995 aloituspaikkojen määrä kasvoi ja vuonna 1996 väheni huomattavasti.

Aikasarjoissa on syytä ottaa huomioon seuraavat perusjoukon muutokset:

- tilastovuodesta 1991 alkaen ammatillisiksi oppilaitoksiksi laskettiin kaksi oppilaitostyyppiä "muut

amatilliset oppilaitokset" kuuluva oppilaitosta sekä tilastovuodesta 1990 alkaen ammatillisiksi oppilaitoksiksi laskettiin viisi taide- ja viestintäkulttuurioppilaitosta, jotka eivät olleet aiemmissä tilastoissa mukana,

- tiedot Kuvataideakatemiasta sisältyvät tilastoihin vuoteen 1992 saakka,
- tiedot ammatillisista aikuiskoulutuskeskuksista sisältyvät tilastoon tilastovuodesta 1992 alkaen,
- maatalousoppilaitosten vuotta 1992 edeltävät ja vuosien 1992–1994 opiskelijamäärät eivät ole täysin vertailukelpoiset, koska maatalousoppilaitosten tiedusteluajankohtaa muutettiin kuukaudella vuonna 1992,
- tiedot lastentarhanopettajaopistoista sisältyvät tilastoihin vuoteen 1995 saakka
- vuonna 1996 aloittivat toimintansa vakinaiset ammattikorkeakoulut.

5. Ammattikorkeakoulut

Vakinainen ammattikorkeakoulu (oppilaitostyyppi 313) on oppilaitos, jossa annetaan ammattikorkeakoulututkintoon johtavaa koulutusta. **Väliaikainen ammattikorkeakoulu** on kokeiluyksikkö, joka muodostuu yhdestä tai useammasta opistoasteen ja ammatillisen korkea-asteen ammatillisesta oppilaitoksesta. Vakinaisten ja väliaikaisten ammattikorkeakoulujen erot ovat hallinnollisia; suoritettavat tutkinnot ovat samoja.

Aloittaneilla tarkoitetaan tilastovuonna alkaneiden koulutusten opiskelijamäärää kuukausi koulutuksen alkamisen jälkeen.

Opiskelijamääränä julkaisussa on käytetty kalenterivuoden opiskelijamäärää. Kalenterivuoden opiskelijamäärä on laskettu siten, että tiedusteluajankohdan opiskelijamäärään on lisätty tiedusteluajankohdan ulkopuolelle jäävien, tilastovuonna alkaneiden, alle vuoden mittaisten opintolinjojen aloittaneet. Laskennalliseen kalenterivuoden opiskelijamäärään eivät sisälly esimerkiksi loppuvuonna, tiedusteluajankohdan jälkeen alkaneet linjat, jotka osuvat seuraavan vuoden tiedusteluajankohtaan. Tiedusteluajankohta oli vuosina 1992–1993 kaikissa oppilaitoksissa 10.9. ja vuodesta 1994 lähtien 20.9. kaikissa oppilaitoksissa.

Tutkinnoilla tarkoitetaan väliaikaisen tai vakinaisen ammattikorkeakoulun tutkinnon suorittaneita.

6. Yliopistot

Yliopistot ovat oppilaitostyyppiin 311 kuuluvia oppilaitoksia.

Yliopisto-opiskelijoilla tarkoitetaan tässä luvussa tutkintoon johtavassa koulutuksessa olevia opiskelijoita. Tutkintoa suorittavia opiskelijoita ovat alempaa ja ylempää korkeakoulututkintoa, lisensiaatintutkintoa, tohtorintutkintoa ja ammatillista jatkotutkintoa suorittavat opiskelijat. Erillisiä aineenopettajan kasvatus-tieteellisiä opintoja suorittavat on siirretty aineistovuodesta 1993 lähtien ei-tutkintoon johtavaan koulutukseen.

Niiltä osin kuin opiskelijoilla ei ole ilmoittautumisvelvollisuutta tiedot puuttuvat. Tästä syystä esimerkiksi jatko-opiskelijoiden tarkkaa määrää ei tiedetä. Sama opiskelija voi olla samanaikaisesti kirjoilla useammassa yliopistossa. Yliopiston sisällä opiskelija on laskettu tilaston lukuihin vain kerran.

Uusilla opiskelijoilla tarkoitetaan pääsääntöisesti alemman tai ylempään korkeakoulututkinnon aloittaneita opiskelijoita. Liitetaulukkoissa 16 ja 18 uusien opiskelijoiden määrissä ovat mukana kaikkien opintoasteiden uudet opiskelijat.

Korkeakoulututkintoja ovat alemmat ja ylempät korkeakoulututkinnot, lisensiaatintutkinnot, tohtorintutkinnot, erikoislääkäriin, erikoishammaslääkäriin ja erikoiseläinlääkäriin tutkinnot. Lisäksi tutkinnoiksi katsotaan erilliset erityisopettajan ja opinto-ohjaajan opinnot.

Tutkijankoulutuksella tarkoitetaan tieteelliseen jatkotutkintoon eli lisensiaatin- ja tohtorintutkintoon tähtäviä opintoja (pl. lääketieteen, hammaslääketieteen ja eläinlääketieteen lisensiaatintutkinnot).

Yliopistoissa 1985 ja 1990 ylempään korkeakoulututkinnon aloittaneiden **opintojen kulun seurannassa** tarkasteltavana ovat vuoden 1985 ja vuoden 1990 syksyllä yksittäisen yliopiston kannalta uutena opiskelijana ylempään korkeakoulututkinnon aloittaneet. Sekä vuonna 1985 että vuonna 1990 aloittaneiden lähtöaineistosta on poistettu epätäydellisellä henkilötunnuksella olevien opiskelijoiden tiedot. Mukana eivät ole erillisiä aineenopettajan kasvatustieteellisiä opintoja suorittavat opiskelijat.

Siitä yliopistosta ja opintoalasta, jossa opiskelija aloitti vuonna 1985 tai vuonna 1990 opiskelun käytetään käsitteitä **alkuperäinen yliopisto ja alkuperäinen opintoala**. Opiskelijan toisessa korkeakoulussa tai toisella opintoalalla tapahtuvasta opiskelusta tai suoritetusta tutkinnosta käytetään käsitteitä **muu yliopisto ja**

muu opintoala. Nämä käsitteet sisältävät vuonna 1985 aloittaneiden kohdalla *sekä henkilöiden ennen vuotta 1985 että vuoden 1985 jälkeen* muussa kuin alkuperäisessä yliopistossa aloittamat tutkintoon johtavat opinnot. Samoin ne sisältävät henkilöiden alkuperäisessä yliopistossa muulla opintoalalla vuoden 1985 jälkeen aloittamat opinnot. Vuonna 1990 aloittaneiden kohdalla käsitteiden sisältö on vastaavanlainen. Henkilöiden muissa yliopistoissa tai muilla opintoaloilla tapahtuvissa opiskeluissa ja tutkinnoissa ovat mukana myös muut kuin ylempät korkeakoulututkinnot (alemmat korkeakoulututkinnot ja jatkotutkinnot).

Keskeyttäneeksi on määritelty henkilö, joka vuoden 1996 loppuun mennessä ei ole suorittanut mitään tutkintoa yliopistossa eikä ole ilmoittautunut yliopisto-opiskelijaksi vuonna 1996. Keskeyttäminen ei kuitenkaan tarkoita sitä, että opiskelija ei myöhemmin voisi ilmoittautua jatkamaan opintojaan ja suorittaa tutkintoa.

HUOMATTAVAA!

Yliopistojen tutkintojärjestelmää on uudistettu vuodesta 1993 alkaen siten, että useimmilla opintoaloilla on otettu käyttöön alemmat korkeakoulututkinnot.

Yliopistoissa voi poikkeustapauksessa suorittaa myös ammatillisia tutkintoja, jotka eivät ole varsinaisia yliopistotutkintoja. Vuonna 1996 näitä opiskelijoita oli 91 ja tutkinnon suorittaneita 13. He olivat kaikki Lapin yliopistossa käsi- ja taideteollisen alan ja viestintä- ja kuvataidealan opintoasteen opiskelijoita.

7. Oppilaitosten aikuiskoulutus

Oppilaitosten aikuiskoulutus käsittää tietoja seuraaviin oppilaitostyyppeihin kuuluvista oppilaitoksista:

162Lukiot (vain aikuislinjat)
164Aikuislukiot
181Musiikkioppilaitokset
183Liikunnan koulutuskeskukset
191Kansanopistot
192Kansalaisopistot
211–299 Ammatilliset oppilaitokset
311Yliopistot
921Kesäyliopistot
925Opintokeskukset

Osallistujat ovat kalenterivuonna käynnissä olleisiin aikuiskoulutuksiin osallistuneita. Oppilaitoksessa sama henkilö on voinut vuoden aikana osallistua useampaan eri koulutukseen, ja tässä tilastossa hänet on laskettu osallistujaksi jokaisessa koulutuksessa.

Opetustunnit ovat vuoden 1995 aikana kertyneiden tuntien määrä opetustilanteesta. Esimerkki: Jos kurssin kesto on 10 tuntia ja yksi opettaja pitää koko kurssin, on opetustuntien määrä 10 tuntia. Jos kaksi opettajaa olisi antanut saman koulutuksen, olisi opetustuntien määrä ollut 20 tuntia.

Aikuiskoulutukset koulutustyypeittäin:

1. Peruskoulun koko oppimäärän kurssi on peruskoulukurssi, johon voivat osallistua sekä peruskoulun koko oppimäärää opiskelevat että aineopiskelijat.

2. Perusasteen aineopintokurssi on yksinomaan perusasteen aineopiskelijoille tarkoitettu kurssi.

3. Lukion koko oppimäärän kurssi on lukiokurssi, johon voivat osallistua sekä lukion koko oppimäärää opiskelevat että aineopiskelijat.

4. Lukioasteen aineopintokurssi on yksinomaan lukioasteen aineopiskelijoille tarkoitettu kurssi.

5. Ammatilliseen tutkintoon johtavalla aikuiskoulutuksella tarkoitetaan

- linjaa, kurssia tai koulutusohjelmaa, joka on suunniteltu aikuisille (yleensä vähintään 25-vuotiaille) ja edellyttää useimmiten työkokemusta,
- yleensä nuorten koulutuksen kanssa samoihin koulutusammatteihin ja tutkintoihin johtavia aikuiskoulutuksia
- ammatillisten erikoisoppilaitosten koulutuksia, jotka eivät edellytä aiempaa ammatillista koulutusta sekä
- tutkintoon johtavia koulutuksia, joihin edellytetään saman alan aikaisempi tutkinto ja lisäksi työkokemusta (esim. terveydenhuollon 1-vuotiset erikoiskoulutukset, pelastus- ja poliisialan päällystötutkinnot).

6. Jatkolinjat ovat lukukauden-lukuvuoden mittaista, oppilaitosmuotoista lisäkoulutusta. Jatkolinjalle pääsemiseksi vaaditaan soveltuva ammatillinen koulutus ja kahden vuoden työkokemus tai koulutuksen puuttuessa viiden vuoden työkokemus soveltuvalle alalla. Jatkolinjoiksi luetaan opetushallituksen hyväksymät jatkolinjat sekä ammatillisten erikoisoppilaitosten opintolinjat, jotka edellyttävät ammatillista pohjakoulutusta.

7. Työvoimapolitiittinen aikuiskoulutus on työvoimaviranomaisten työvoimapolitiittisin perustein tilaama koulutus (kurssi), ei yksittäinen koulutuspaikka. Työ-

voimapolitiittisen aikuiskoulutuksen suorittaneisiin on laskettu työvoimapolitiittisen aikuiskoulutuskurssin suorittaneiden lisäksi suoritukset työvoimaviranomaisten tukemilla yksittäisillä koulutuspaikoilla.

8. Oppisopimuskurssi on kurssijakso, jolla oppisopimuksen solminut oppilas saa tietopuolista opetusta.

9. Avoin korkeakouluopetus on aikuisväestölle tarkoitettua korkeakoulujen opetussuunnitelman mukaista opetusta, johon voi osallistua pohjakoulutuksesta riippumatta. Avoimeen korkeakouluopetukseen ei lueta ikäihmisten yliopiston opetusta eikä avoimia Studia generalia -luentosarjoja. Ikäihmisten yliopiston vähintään kuusi tuntia kestävä koulutus luetaan kohtaan "12. Yleissivistävät" aikuiskoulutukset.

10. Työnantajan tilaama kurssi on yhden tai useamman työnantajan yhdessä tilaama kurssi, ei yksittäinen koulutuspaikka. "Vapaiksi" jääneillä kurssipaikoilla voi opiskella sellaisia, jotka itse maksavat kurssista aiheutuvat kustannukset.

11. Ammatilliset-koulutustyyppin aikuiskoulutuksiin luetaan sellaiset aikuiskoulutuskurssit, jotka oppilaitos on tarjonnut ammatillisena, mutta jotka eivät sisälly mihinkään edellä luetelluista koulutustyypeistä. Yleensä opiskelijat maksavat tällaisesta kurssista kurssimaksun.

12. Yleissivistävät-koulutustyyppin aikuiskoulutuksiin luetaan sellaiset aikuiskoulutuskurssit, jotka oppilaitos on tarjonnut yleissivistävänä, mutta jotka eivät sisälly mihinkään edellä luetelluista koulutustyypeistä. Yleensä opiskelijat maksavat tällaisesta kurssista kurssimaksun.

8. Opettajat ja muu henkilökunta

Opettajilla tarkoitetaan henkilöitä, joiden virkanimikkeenä on selvästi opettajan tointa kuvaava nimike esim. vanhempi lehtori, peruskoulun yläasteen rehtori, tuntiopettaja, luokanopettaja jne. Jos henkilö opettaa kahden tai useamman eri oppilaitosryhmän oppilaitoksessa, hän on tiedoissa pääasiallisimman työsuhteensa mukaan. Henkilön pääasiallinen työsuhte on päätelty työn päätoimisuuden, tulojen ja työajan mukaan.

Oppilaitosten **muulla henkilökunnalla** tarkoitetaan muita kuin opettajan toimessa työskenteleviä henkilöitä. Tällaisia ovat esimerkiksi koulunkäyntiavustajat, koulutussihteerit, kansliahenkilökunta, terveydenhoitajat, koulukuraattorit, keittiöhenkilökunta, siivoojat, kiinteistöhoitajat jne.

9. Peruskoulun ja päivälukion ainevalinnat

Katsomusaine = uskonto, elämäkatsomustieto.

A1-kieli on ala-asteelta aloitettu yhteinen (pakollinen) kieli. Oppilaat voivat lukea kahta tai useampaa yhteistä kieltä. Joidenkin erityisopetuksessa olevien oppilaiden ei tarvitse opiskella yhteistä kieltä.

A2-kieli on ala-asteelta vapaaehtoisena aloitettu kieli.

B1-kieli on yläasteelta alkava yhteinen (pakollinen) kieli; ruotsi, suomi tai englanti. Jos oppilas on ala-asteelta valinnut A1-kieleksi muun kuin toisen kotimaisen kielen, B1-kieli on ruotsi tai suomi. Joidenkin erityisopetuksessa olevien oppilaiden ei tarvitse opiskella B1-kieltä.

B2-kieli on yläasteelta alkava vapaaehtoinen kieli.

B3-kieli on lukiossa aloitettu vapaaehtoinen kieli.

Matematiikkaa opiskellaan päivälukioissa joko pitkän/laajan tai lyhyen/yleisen opetussuunnitelman mukaan. Kaikki oppilaat eivät vielä ainevalintatilastoa tehdessä ole valinneet matematiikan laajuutta. Oppilaiden on myös mahdollista olla opiskelematta matematiikkaa esim. kolmannella luokalla.

10. Koulutukseen hakeutuminen ja pääsy

Hakijalla tarkoitetaan tässä aineistossa henkilöä, joka on peruskoulun jälkeisen koulutuksen yhteishaussa tai ammattikorkeakoulujen ja opistoasteen koulutuksen yhteishaussa ensisijaisesti hakenut johonkin koulutukseen. Hakijoiksi on myös tilastoitu ne henkilöt, jotka ovat hakeneet johonkin yhteishakujen ulkopuolisiin ammatillisiin koulutuksiin. Vuodesta 1996 alkaen yhteishakujärjestelmä on jakautunut peruskoulun jälkeisen koulutuksen ja ammattikorkeakoulujen ja opistoasteen koulutuksen yhteishauksi.

Yliopistohakijalla tarkoitetaan henkilöä, joka on lähettänyt yliopiston valintayksikköön hakemuksen. Sama henkilö voi hakea useisiin valintayksiköihin. Hakijoita ovat ns. normaalivalinnoissa ja erillisvalinnoissa hakeneet.

Koulutuksen **aloittaneilla** tarkoitetaan henkilöitä, jotka ovat aloittaneet koulutuksen yhteishauissa tai yhteishakujen ulkopuolisissa koulutuksissa vuonna 1996. Yhteishakuaineistoissa koulutuksen aloittaneiden määrä kuvaa tilannetta noin kuukausi koulutuksen alkamisen jälkeen. Aloittaneista on poistettu koulutuksen peruuttaneet tai aivan koulutuksen alussa keskeyttäneet.

Yliopistokoulutuksessa aloittaneella tarkoitetaan tässä henkilöä, joka on hyväksytty yliopistoon. Hyväksytyjen lukumäärä on ajankohdalta 15.9. sisältäen myös varasijoilta hyväksytyt sekä hyväksytyt, jotka ovat peruuttaneet opiskeluoikeuden. Yliopistoon hyväksytty ei ole sama kuin yliopiston uusi opiskelija (ks. luku 6), jolla tarkoitetaan yliopistoon uutena kirjoittautuvia opiskelijoita.

Päivälukioiden koulutus sijoittuu opintoasteelle '0 Lukio'. Ammatillisten oppilaitosten koulutus sijoittuu opintoasteille '1 Kouluaste', '2 Opistoaste', '3 Ammatillinen korkea-aste'. Vakinaisten ammattikorkeakoulujen ja väliaikaisten ammattikorkeakoulujen koulutukset sijoittuvat opintoasteelle '4 Ammattikorkeakoulu'. Yliopistojen alempien ja ylempien korkeakoulututkintojen koulutukset sijoittuvat opintoasteelle '5 Yliopisto'.

HUOMATTAVAA!

Vertailtaessa tässä luvussa esitettyjä henkilö pohjaisia koulutuksen aloittaneiden lukumääriä luvuissa 3–5 esitettyihin aloittaneiden määriin lukioissa, ammatillisissa oppilaitoksissa ja ammattikorkeakouluissa, niin henkilö pohjaisessa aineistossa koulutuksen aloittaneiden määrät ovat pienemmät.

| Opintoaste | Aloittaneita Henkilö- pohjainen tiedosto | Aloittaneita Summa- tiedosto | Ero | % |
|----------------------|---|------------------------------------|-------|------|
| 0 Lukio | 36 552 | 37 153 | 601 | 1,6 |
| 1 Kouluaste | 51 762 | 53 414 | 1 652 | 3,1 |
| 2 Opistoaste | 15 594 | 17 617 | 2 023 | 11,5 |
| 3 Amm.korkea-aste | 566 | 671 | 105 | 15,6 |
| 4 Ammattikorkeakoulu | 17 084 | 18 153 | 1 069 | 5,9 |

11. Opiskelijoiden työssäkäynti

Pääasiallisen toiminnan luokitus perustuu tietoihin henkilön toiminnasta vuoden 1995 viimeisellä viikolla.

Pääasiallisen toiminnan mukainen luokitus on seuraava:

1. Työvoima: **työllinen**, työtön.
2. Työvoiman ulkopuolella olevat: 0–14-vuotiaat, opiskelijat, eläkeläiset, varusmiehet ja muut työvoiman ulkopuolella olevat.

Tiedot pääasiallisesta toiminnasta perustuvat eri rekistereistä saatuihin tietoihin. Työvoimaan kuuluvuus on pääasiallisen toiminnan päättelyssä asetettu etusijalle. Tämän johdosta **työssäkäyvät opiskelijat** on pääasiallisen toiminnan päättelyssä luokiteltu työllisiksi eikä opiskelijoiksi.

Luokitukset

Tilastokeskuksen **Oppilaitostyyppiluokitus- ja luettelo** 31.12.1996 -julkaisusta (Koulutus 1997:2) löytyvät oppilaitostyyppit. Luvuissa 1, 7 ja 8 käytetyt oppilaitosryhmät on muodostettu tämän luokituksen pohjalta.

Tilastokeskuksen **Koulutusluokitusta** (31.12. 1996, Käsikirjoja 1) on käytetty liitetaulukoissa 14–16 (4- ja 5-numeroiset koulutuskoodit).

Opetushallinnon ylläpitämä **Opintoala- ja -asteluokitus** (Koulutusluokitus 31.12.1996, Opintoala- ja -asteavain) sisältää opintoalat, opintoasteet ja koulutuslohkot. Se on tässä julkaisussa yleisimmin käytetty koulutuksen ala- ja asteluokitus.

ISCED-luokitus on Unescon kansainvälinen koulutusluokitus, jota on käytetty luvussa "Finnish educational institutions" ja liitetaulukoissa 32 ja 33.

Alueryhmittelyn perustana on koulutuksen/oppilaitoksen sijaintikunta. Käytetyt alueluokitukset ovat Tilastokeskuksen julkaisussa "Kunnat 1996, Käsikirjoja 28".

Aikuiskoulutuksen sisältöluokitus on 2-numeroinen standardiluokitus, johon koulutuksen pääasiallinen sisältö aikuiskoulutusaineistossa perustuu. Luokitus on julkaistu ensimmäisen kerran Tilastokeskuksen Koulutusluokitus 31.12.1991 -käsikirjassa.

Opettaja-aineistossa on käytetty kahta eri **ammattiluokitusta**. Julkisen sektorin virkanimikkeistä muodostettu ammattiryhmäluokitus on esitetty Tilastokeskuksen julkaisuissa: "Kuntien ammattinimikkeet v.1993 ryhmiteltyinä" ja "Valtion ammattinimikkeet v.1994 ryhmiteltyinä". Yksityisen sektorin ammatit ovat aineistossa vuoden 1980 ammattiluokituksen mukaisia (Ammattiluokitus 1980. Tilastokeskus. Käsikirjoja nro 14).

Taulukoissa käytetyt symbolit

| | |
|--|----|
| Ei yhtään | — |
| Tietoa ei ole saatu tai se on liian epävarma esitettäväksi | .. |
| Tieto on epälooginen esitettäväksi | .. |

Liitetaulukot

1. Oppilaitosten opiskelijat oppilaitosryhmän, sukupuolen, opetuskielen, omistajatyypin, läänin ja maakunnan mukaan 1996

| | Peruskoulut | | Lukiot | | Ammatilliset oppilaitokset | | Vakinaiset ammattikorkeak. | | Yliopistot | | Opiskelijoita | |
|---------------------------------|----------------|-------------|----------------|-------------|----------------------------|-------------|----------------------------|-------------|----------------|-------------|------------------|-------------|
| | Yhteensä | Naisia % | Yhteensä | Naisia % | Yhteensä | Naisia % | Yhteensä | Naisia % | Yhteensä | Naisia % | Yhteensä | Naisia % |
| Yhteensä | 589 128 | 48,8 | 109 878 | 57,0 | 192 139 | 51,9 | 16 592 | 51,3 | 140 129 | 52,4 | 1 047 866 | 50,8 |
| Opetuskieli¹⁾ | | | | | | | | | | | | |
| Suomi | 553 435 | 48,8 | 102 642 | 57,0 | 180 862 | 52,1 | 16 270 | 51,6 | 78 292 | 53,5 | 931 501 | 50,8 |
| Ruotsi | 33 735 | 48,8 | 6 659 | 56,9 | 9 344 | 47,7 | — | — | 8 766 | 54,3 | 58 504 | 50,4 |
| Suomi/ruotsi | 744 | 49,6 | 355 | 47,9 | — | — | — | — | 53 071 | 50,4 | 54 170 | 50,4 |
| Saame | 36 | 58,3 | — | — | — | — | — | — | — | — | 36 | 58,3 |
| Muu | 1 178 | 52,0 | 222 | 50,5 | 1 933 | 58,7 | 322 | 39,8 | — | — | 3 655 | 54,4 |
| Omistajatyypin | | | | | | | | | | | | |
| Yksityinen | 10 911 | 51,4 | 6 356 | 56,7 | 30 143 | 60,2 | 2 744 | 55,9 | — | — | 50 154 | 57,6 |
| Valtio | 7 670 | 49,1 | 2 429 | 60,8 | 8 263 | 43,7 | — | — | 140 129 | 52,4 | 158 491 | 51,9 |
| Kunta | 567 772 | 48,8 | 100 709 | 56,9 | 60 115 | 54,9 | 2 926 | 37,0 | — | — | 731 522 | 50,3 |
| Kuntayhtymä | — | — | — | — | 92 763 | 48,1 | 10 922 | 54,0 | — | — | 103 685 | 48,7 |
| Ahvenanmaa | 2 775 | 48,2 | 384 | 57,8 | 855 | 38,2 | — | — | — | — | 4 014 | 47,0 |
| Lääni | | | | | | | | | | | | |
| Uudenmaan | 143 627 | 48,8 | 28 612 | 54,3 | 43 800 | 56,7 | 1 928 | 32,0 | 54 636 | 49,3 | 272 603 | 50,6 |
| Turun ja Porin | 76 410 | 48,8 | 14 412 | 57,6 | 27 121 | 52,4 | — | — | 20 121 | 58,0 | 138 064 | 51,7 |
| Hämeen | 80 065 | 49,0 | 14 363 | 58,0 | 23 747 | 52,8 | 7 084 | 44,0 | 20 619 | 46,9 | 145 878 | 50,0 |
| Kymen | 35 039 | 48,9 | 6 169 | 58,0 | 12 806 | 51,0 | — | — | 4 144 | 27,1 | 58 158 | 48,8 |
| Mikkelin | 23 188 | 48,8 | 4 289 | 59,5 | 9 261 | 55,5 | 221 | 55,2 | 1 067 | 83,5 | 38 026 | 52,6 |
| Pohjois-Karjalan | 21 599 | 48,7 | 3 695 | 57,0 | 5 444 | 47,2 | 2 190 | 53,5 | 4 964 | 56,8 | 37 892 | 50,6 |
| Kuopion | 31 019 | 49,0 | 5 720 | 58,1 | 11 702 | 50,7 | — | — | 4 266 | 66,9 | 52 707 | 51,8 |
| Keski-Suomen | 31 133 | 48,4 | 5 662 | 55,9 | 11 794 | 53,3 | — | — | 10 495 | 65,1 | 59 084 | 53,1 |
| Vaasan | 56 086 | 48,7 | 10 731 | 58,7 | 17 708 | 47,9 | 1 506 | 64,0 | 5 143 | 58,7 | 91 174 | 50,6 |
| Oulun | 62 335 | 48,6 | 11 153 | 58,4 | 16 805 | 44,2 | 3 663 | 68,9 | 11 831 | 49,2 | 105 787 | 49,7 |
| Lapin | 25 852 | 49,2 | 4 688 | 57,6 | 11 096 | 49,0 | — | — | 2 843 | 63,0 | 44 479 | 50,9 |
| Ahvenanmaa | 2 775 | 48,2 | 384 | 57,8 | 855 | 38,2 | — | — | — | — | 4 014 | 47,0 |
| Maakunta | | | | | | | | | | | | |
| Uusimaa | 143 627 | 48,8 | 28 612 | 54,3 | 43 800 | 56,7 | 1 928 | 32,0 | 54 636 | 49,3 | 272 603 | 50,6 |
| Varsinais-Suomi | 46 629 | 48,9 | 8 641 | 57,0 | 15 320 | 52,6 | — | — | 19 062 | 58,8 | 89 652 | 52,4 |
| Satakunta | 27 189 | 48,6 | 5 336 | 58,8 | 11 030 | 51,2 | — | — | 1 059 | 43,2 | 44 614 | 50,3 |
| Häme | 18 436 | 49,4 | 2 904 | 59,1 | 6 941 | 53,4 | 2 116 | 41,7 | 497 | 75,7 | 30 894 | 51,1 |
| Pirkanmaa | 47 725 | 48,8 | 8 727 | 57,8 | 13 338 | 53,6 | 2 246 | 25,0 | 20 122 | 46,2 | 92 158 | 49,2 |
| Päijät-Häme | 19 812 | 49,2 | 3 714 | 57,1 | 4 969 | 51,3 | 2 943 | 61,1 | — | — | 31 438 | 51,6 |
| Kymenlaakso | 20 260 | 48,9 | 3 633 | 59,1 | 7 452 | 52,2 | — | — | 455 | 79,1 | 31 800 | 51,3 |
| Etelä-Karjala | 14 779 | 48,9 | 2 536 | 56,3 | 5 354 | 49,4 | — | — | 3 689 | 20,7 | 26 358 | 45,8 |
| Etelä-Savo | 19 872 | 48,7 | 3 742 | 59,5 | 8 531 | 55,9 | — | — | 1 067 | 83,5 | 33 212 | 52,9 |
| Pohjois-Savo | 31 019 | 49,0 | 5 720 | 58,1 | 11 702 | 50,7 | — | — | 4 266 | 66,9 | 52 707 | 51,8 |
| Pohjois-Karjala | 21 599 | 48,7 | 3 695 | 57,0 | 5 444 | 47,2 | 2 190 | 53,5 | 4 964 | 56,8 | 37 892 | 50,6 |
| Keski-Suomi | 31 133 | 48,4 | 5 662 | 55,9 | 11 794 | 53,3 | — | — | 10 495 | 65,1 | 59 084 | 53,1 |
| Etelä-Pohjanmaa | 25 336 | 48,8 | 4 736 | 58,8 | 6 448 | 50,2 | 1 506 | 64,0 | — | — | 38 026 | 50,9 |
| Vaasan rannikkoseutu | 20 614 | 48,3 | 3 980 | 59,6 | 7 534 | 44,9 | — | — | 5 143 | 58,7 | 37 271 | 50,2 |
| Keski-Pohjanmaa | 10 136 | 49,4 | 2 015 | 56,7 | 3 726 | 50,1 | — | — | — | — | 15 877 | 50,5 |
| Pohjois-Pohjanmaa | 50 364 | 48,4 | 8 818 | 58,3 | 14 043 | 43,6 | 2 685 | 73,4 | 11 327 | 48,0 | 87 237 | 49,3 |
| Kainuu | 11 971 | 49,6 | 2 335 | 58,7 | 2 762 | 47,5 | 978 | 56,3 | 504 | 76,0 | 18 550 | 51,5 |
| Lappi | 25 852 | 49,2 | 4 688 | 57,6 | 11 096 | 49,0 | — | — | 2 843 | 63,0 | 44 479 | 50,9 |
| Ahvenanmaa | 2 775 | 48,2 | 384 | 57,8 | 855 | 38,2 | — | — | — | — | 4 014 | 47,0 |

1) Peruskouluissa, lukioissa ja yliopistoissa oppilaitoksen opetuskieli, ammatillisissa oppilaitoksissa ja ammattikorkeakouluissa koulutuksen opetuskieli.

2. Oppilaitosten opiskelijat oppilaitosryhmän, sukupuolen, koulutuslohkon ja opintoasteen mukaan 1996

| | Peruskoulut | | Lukiot | | Ammatilliset oppilaitokset | | Vakinaiset ammattikorkeak. | | Yliopistot | | Opiskelijoita | |
|-------------------------------------|----------------|-------------|----------------|-------------|----------------------------|-------------|----------------------------|-------------|---------------------|-------------|------------------|-------------|
| | Yhteensä | Naisia % | Yhteensä | Naisia % | Yhteensä | Naisia % | Yhteensä | Naisia % | Yhteensä | Naisia % | Yhteensä | Naisia % |
| Yhteensä | 589 128 | 48,8 | 109 878 | 57,0 | 192 139 | 51,9 | 16 592 | 51,3 | 140 129 | 52,4 | 1 047 866 | 50,8 |
| Koulutuslohko | | | | | | | | | | | | |
| Yleissivistävä koulutus | 589 128 | 48,8 | 109 878 | 57,0 | – | – | – | – | – | – | 699 006 | 50,1 |
| Luonnonvara-ala | – | – | – | – | 8230 | 41,0 | 1 369 | 49,7 | 22 907 | 43,3 | 32 506 | 43,0 |
| Tekniikka ja liikenne | – | – | – | – | 66942 | 15,2 | 6 290 | 16,1 | 28 877 | 18,6 | 102 109 | 16,2 |
| Hallinto ja kauppa | – | – | – | – | 38485 | 60,2 | 2 953 | 63,0 | 32 412 | 52,5 | 73 850 | 57,0 |
| Matkailu-, ravitsemis- ja talousala | – | – | – | – | 21 786 | 73,4 | 728 | 70,5 | – | – | 22 514 | 73,3 |
| Sosiaali- ja terveysala | – | – | – | – | 43 525 | 88,6 | 4 171 | 90,0 | 11 832 | 70,5 | 59 528 | 85,1 |
| Kulttuuriala | – | – | – | – | 9 590 | 66,4 | 1 081 | 64,5 | 3 998 | 58,9 | 14 669 | 64,2 |
| Humanistinen ja opetusala | – | – | – | – | 2 761 | 69,7 | – | – | 40 103 | 75,8 | 42 864 | 75,4 |
| Suojeluala | – | – | – | – | 686 | 9,0 | – | – | – | – | 686 | 9,0 |
| Muu koulutus | – | – | – | – | 134 | 79,1 | – | – | – | – | 134 | 79,1 |
| Opintoaste | | | | | | | | | | | | |
| Aste eriytymättä | 589 128 | 48,8 | 109 878 | 57,0 | – | – | – | – | – | – | 699 006 | 50,1 |
| Kouluaste | – | – | – | – | 106 151 | 48,6 | – | – | – | – | 106 151 | 48,6 |
| Opistoaste | – | – | – | – | 54 033 | 63,3 | – | – | 91 ¹⁾ | 58,2 | 54 124 | 63,3 |
| Ammatillinen korkea-aste | – | – | – | – | 5 621 | 8,1 | – | – | – | – | 5 621 | 8,1 |
| Ammattikorkeakoulututkinto | – | – | – | – | 26 130 | 51,3 | 16 592 | 51,3 | – | – | 42 722 | 51,3 |
| Alempi korkeakoulututkinto | – | – | – | – | – | – | – | – | 4 907 | 78,0 | 4 907 | 78,0 |
| Ylempi korkeakoulututkinto | – | – | – | – | – | – | – | – | 115 740 | 52,3 | 115 740 | 52,3 |
| Lisensiaatintutkinto | – | – | – | – | – | – | – | – | 10 312 | 43,8 | 10 312 | 43,8 |
| Tohtorintutkinto | – | – | – | – | – | – | – | – | 6 500 | 43,8 | 6 500 | 43,8 |
| Muu tai tuntematon | – | – | – | – | 204 ²⁾ | 75,0 | – | – | 2 579 ³⁾ | 64,4 | 2 783 | 65,2 |

1) Yliopistossa voi poikkeustapauksessa suorittaa myös ammatillisia tutkintoja, jotka eivät ole varsinaisia yliopistotutkintoja.

2) Valtion työllisyysohjelmaan liittyvät ohjaavat koulutukset.

3) Erikoislääkärit, erikoishammaslääkärit, erikoiseläinlääkärit, opettajien erikoistumiskoulutus.

3. Oppilaitoksissa suoritettut tutkinnot oppilaitosryhmän, sukupuolen, opetuskielen, omistajatyypin, läänin ja maakunnan mukaan 1996

| | Peruskoulut | | Lukiot ¹⁾ | | Ammatilliset oppilaitokset | | Vakinaiset ammattikorkeak. | | Yliopistot | | Tutkintoja | |
|---------------------------------|---------------|-------------|----------------------|-------------|----------------------------|-------------|----------------------------|-------------|---------------|-------------|----------------|-------------|
| | Yhteensä | Naisia % | Yhteensä | Naisia % | Yhteensä | Naisia % | Yhteensä | Naisia % | Yhteensä | Naisia % | Yhteensä | Naisia % |
| Yhteensä | 63 514 | 48,9 | 34 695 | 58,2 | 63 465 | 55,7 | 682 | 75,7 | 14 865 | 57,7 | 177 221 | 54,0 |
| Opetuskieli²⁾ | | | | | | | | | | | | |
| Suomi | 59 705 | 49,0 | 32 619 | 58,1 | 60 023 | 55,9 | 678 | 76,0 | 9 240 | 59,4 | 162 265 | 54,1 |
| Ruotsi | 3 626 | 48,5 | 2 002 | 59,8 | 3 134 | 50,7 | — | — | 787 | 57,6 | 9 549 | 52,3 |
| Suomi/ruotsi | 87 | 56,3 | 51 | 51,0 | — | — | — | — | 4 838 | 54,4 | 4 976 | 54,4 |
| Saame | — | — | — | — | — | — | — | — | — | — | — | — |
| Muu | 96 | 49,0 | 23 | 47,8 | 308 | 77,3 | 4 | 25,0 | — | — | 431 | 68,9 |
| Omistajatyyppi | | | | | | | | | | | | |
| Yksityinen | 1 991 | 50,1 | 1 892 | 59,4 | 7 549 | 66,0 | 115 | 80,0 | — | — | 11 547 | 62,3 |
| Valtio | 901 | 51,4 | 697 | 58,8 | 4 551 | 48,4 | — | — | 14 865 | 57,7 | 21 014 | 55,4 |
| Kunta | 60 307 | 48,9 | 32 036 | 58,1 | 20 624 | 60,3 | 104 | 67,3 | — | — | 113 071 | 53,6 |
| Kuntayhtymä | — | — | — | — | 30 376 | 51,2 | 463 | 76,5 | — | — | 30 839 | 51,5 |
| Ahvenanmaa | 315 | 46,7 | 70 | 71,4 | 365 | 54,2 | — | — | — | — | 750 | 52,7 |
| Lääni | | | | | | | | | | | | |
| Uudenmaan | 14 324 | 47,9 | 8 850 | 56,2 | 12 878 | 57,5 | 22 | 9,1 | 5 210 | 53,3 | 41 284 | 53,4 |
| Turun ja Porin | 8 431 | 48,3 | 4 892 | 59,0 | 8 145 | 56,5 | — | — | 2 077 | 61,2 | 23 545 | 54,5 |
| Hämeen | 8 582 | 49,3 | 4 549 | 57,9 | 9 753 | 56,0 | 187 | 59,4 | 1 985 | 50,8 | 25 056 | 53,7 |
| Kymen | 3 927 | 49,6 | 2 061 | 57,4 | 3 841 | 54,6 | — | — | 399 | 40,9 | 10 228 | 52,7 |
| Mikkelin | 2 472 | 49,8 | 1 351 | 60,8 | 3 075 | 59,3 | 13 | 61,5 | 162 | 83,3 | 7 073 | 56,8 |
| Pohjois-Karjalan | 2 405 | 48,8 | 1 179 | 59,4 | 2 177 | 52,7 | 115 | 80,0 | 710 | 58,9 | 6 586 | 53,6 |
| Kuopion | 3 389 | 48,1 | 1 820 | 59,5 | 4 085 | 56,1 | — | — | 599 | 68,4 | 9 893 | 54,7 |
| Keski-Suomen | 3 430 | 49,9 | 1 783 | 61,0 | 3 752 | 59,9 | — | — | 1 428 | 68,8 | 10 393 | 58,0 |
| Vaasan | 6 458 | 49,4 | 3 350 | 58,9 | 6 090 | 52,8 | 89 | 77,5 | 508 | 65,0 | 16 495 | 53,2 |
| Oulun | 6 947 | 49,8 | 3 362 | 58,9 | 6 151 | 50,9 | 256 | 91,4 | 1 512 | 59,2 | 18 228 | 53,2 |
| Lapin | 2 834 | 50,0 | 1 428 | 56,9 | 3 153 | 55,2 | — | — | 275 | 65,5 | 7 690 | 54,0 |
| Ahvenanmaa | 315 | 46,7 | 70 | 71,4 | 365 | 54,2 | — | — | — | — | 750 | 52,7 |
| Maakunta | | | | | | | | | | | | |
| Uusimaa | 14 324 | 47,9 | 8 850 | 56,2 | 12 878 | 57,5 | 22 | 9,1 | 5 210 | 53,3 | 41 284 | 53,4 |
| Varsinais-Suomi | 5 125 | 48,0 | 3 003 | 59,4 | 4 685 | 57,1 | — | — | 1 878 | 62,8 | 14 691 | 55,1 |
| Satakunta | 3 054 | 48,9 | 1 729 | 58,7 | 3 160 | 54,8 | — | — | 199 | 46,2 | 8 142 | 53,2 |
| Häme | 1 912 | 50,3 | 962 | 61,1 | 2 685 | 55,1 | 45 | 24,4 | 121 | 81,8 | 5 725 | 54,8 |
| Pirkanmaa | 5 090 | 49,1 | 2 744 | 57,8 | 5 445 | 55,4 | 33 | 12,1 | 1 864 | 48,8 | 15 176 | 52,8 |
| Päijät-Häme | 2 205 | 48,5 | 1 187 | 55,7 | 2 176 | 59,0 | 122 | 85,2 | — | — | 5 690 | 54,8 |
| Kymenlaakso | 2 280 | 49,4 | 1 199 | 56,3 | 2 391 | 55,2 | — | — | 38 | 92,1 | 5 908 | 53,4 |
| Etelä-Karjala | 1 647 | 49,8 | 862 | 58,9 | 1 450 | 53,7 | — | — | 361 | 35,5 | 4 320 | 51,8 |
| Etelä-Savo | 2 099 | 50,3 | 1 167 | 60,8 | 2 822 | 60,3 | — | — | 162 | 83,3 | 6 250 | 57,6 |
| Pohjois-Savo | 3 389 | 48,1 | 1 820 | 59,5 | 4 085 | 56,1 | — | — | 599 | 68,4 | 9 893 | 54,7 |
| Pohjois-Karjala | 2 405 | 48,8 | 1 179 | 59,4 | 2 177 | 52,7 | 115 | 80,0 | 710 | 58,9 | 6 586 | 53,6 |
| Keski-Suomi | 3 430 | 49,9 | 1 783 | 61,0 | 3 752 | 59,9 | — | — | 1 428 | 68,8 | 10 393 | 58,0 |
| Etelä-Pohjanmaa | 2 910 | 50,5 | 1 461 | 56,8 | 2 511 | 55,6 | 89 | 77,5 | — | — | 6 971 | 54,0 |
| Vaasan rannikkoseutu | 2 423 | 48,2 | 1 233 | 61,8 | 2 520 | 49,8 | — | — | 508 | 65,0 | 6 684 | 52,6 |
| Keski-Pohjanmaa | 1 125 | 49,0 | 656 | 58,1 | 1 059 | 53,4 | — | — | — | — | 2 840 | 52,7 |
| Pohjois-Pohjanmaa | 5 529 | 49,9 | 2 618 | 59,3 | 5 078 | 50,8 | 180 | 93,3 | 1 332 | 55,9 | 14 737 | 53,0 |
| Kainuu | 1 418 | 49,6 | 744 | 57,5 | 1 073 | 51,3 | 76 | 86,8 | 180 | 83,3 | 3 491 | 54,3 |
| Lappi | 2 834 | 50,0 | 1 428 | 56,9 | 3 153 | 55,2 | — | — | 275 | 65,5 | 7 690 | 54,0 |
| Ahvenanmaa | 315 | 46,7 | 70 | 71,4 | 365 | 54,2 | — | — | — | — | 750 | 52,7 |

1) Ylioppilastutkinnot (sisältää päivälukiota, aikuislukiota ja kansanopistot).

2) Peruskouluissa, lukioissa ja yliopistoissa oppilaitoksen opetuskieli, ammatillisissa oppilaitoksissa ja ammattikorkeakouluissa koulutuksen opetuskieli.

4. Oppilaitoksissa suoritettut tutkinnot oppilaitosryhmän, sukupuolen, koulutuslohkon ja opintoasteen mukaan 1996

| | Peruskoulut | | Lukiot ¹⁾ | | Ammatilliset oppilaitokset | | Vakinaiset ammattikorkeak. | | Yliopistot | | Tutkintoja | |
|-------------------------------------|---------------|-------------|----------------------|-------------|----------------------------|-------------|----------------------------|-------------|-------------------|-------------|----------------|-------------|
| | Yhteensä | Naisia % | Yhteensä | Naisia % | Yhteensä | Naisia % | Yhteensä | Naisia % | Yhteensä | Naisia % | Yhteensä | Naisia % |
| Yhteensä | 63 514 | 48,9 | 34 695 | 58,2 | 63 465 | 55,7 | 682 | 75,7 | 14 865 | 57,7 | 177 221 | 54,0 |
| Koulutuslohko | | | | | | | | | | | | |
| Yleissivistävä koulutus | 63 514 | 48,9 | 34 695 | 58,2 | — | — | — | — | — | — | 98 209 | 52,2 |
| Luonnonvara-ala | — | — | — | — | 3155 | 37,2 | 45 | 57,8 | 1 949 | 49,1 | 5 149 | 41,9 |
| Tekniikka ja liikenne | — | — | — | — | 20596 | 17,1 | 110 | 19,1 | 2 379 | 19,8 | 23 085 | 17,3 |
| Hallinto ja kauppa | — | — | — | — | 11493 | 66,7 | 93 | 73,1 | 3 476 | 55,8 | 15 062 | 64,2 |
| Matkailu-, ravitsemis- ja talousala | — | — | — | — | 9 289 | 77,6 | 11 | 100,0 | — | — | 9 300 | 77,6 |
| Sosiaali- ja terveysala | — | — | — | — | 15 217 | 89,9 | 411 | 93,7 | 2 045 | 66,9 | 17 673 | 87,3 |
| Kulttuuriala | — | — | — | — | 2 113 | 71,9 | 12 | 41,7 | 440 | 65,2 | 2 565 | 70,6 |
| Humanistinen ja opetusala | — | — | — | — | 761 | 69,1 | — | — | 4 576 | 77,6 | 5 337 | 76,4 |
| Suojeluala | — | — | — | — | 841 | 9,2 | — | — | — | — | 841 | 9,2 |
| Opintoaste | | | | | | | | | | | | |
| Aste eriytymättä | 63 514 | 48,9 | 34 695 | 58,2 | — | — | — | — | — | — | 98 209 | 52,2 |
| Kouluaste | — | — | — | — | 38 130 | 52,6 | — | — | — | — | 38 130 | 52,6 |
| Opistoaste | — | — | — | — | 20 149 | 65,8 | — | — | 13 ²⁾ | 76,9 | 20 162 | 65,8 |
| Ammatillinen korkea-aste | — | — | — | — | 1 487 | 9,8 | — | — | — | — | 1 487 | 9,8 |
| Ammattikorkeakoulututkinto | — | — | — | — | 3 699 | 51,3 | 682 | 75,7 | — | — | 4 381 | 55,1 |
| Alempi korkeakoulututkinto | — | — | — | — | — | — | — | — | 1 935 | 72,2 | 1 935 | 72,2 |
| Ylempi korkeakoulututkinto | — | — | — | — | — | — | — | — | 10 611 | 57,5 | 10 611 | 57,5 |
| Lisensiaatintutkinto | — | — | — | — | — | — | — | — | 738 | 40,4 | 738 | 40,4 |
| Tohtoritutkinto | — | — | — | — | — | — | — | — | 851 | 40,2 | 851 | 40,2 |
| Muu tai tuntematon | — | — | — | — | — | — | — | — | 717 ³⁾ | 58,9 | 717 | 58,9 |

1) Ylioppilastutkinnot (sisältää päivälukiot, aikuislukiot ja kansanopistot).

2) Yliopistossa voi poikkeustapauksessa suorittaa myös ammatillisia tutkintoja, jotka eivät ole varsinaisia yliopistotutkintoja.

3) Erikoislääkärit, erikoishammaslääkärit, erikoiseläinlääkärit, opettajien erikoistumiskoulutus.

5. Peruskoulut ja niiden oppilaat vuosiluokan ja oppilaitoksen omistajatyypin mukaan lääneittäin 1996

| Lääni Omistajatyyppi | Perus- kouluja | Oppilaita | | Vuosiluokka | | | | | | | | | Lisä- opetus | Yhteensä |
|--|-------------------|----------------|---------------|---------------|---------------|---------------|---------------|---------------|---------------|---------------|---------------|--------------|-----------------|----------|
| | | Esi- opetus | | 1 | 2 | 3 | 4 | 5 | 6 | 7 | 8 | 9 | | |
| Uudenmaan lääni yhteensä | 683 | 1 104 | 16 662 | 16 461 | 15 382 | 15 001 | 15 378 | 15 683 | 15 841 | 15 981 | 15 090 | 1 044 | 143 627 | |
| Kunta | 651 | 726 | 16 175 | 15 967 | 14 790 | 14 427 | 14 790 | 15 095 | 13 688 | 13 930 | 13 106 | 849 | 133 543 | |
| Yksityinen | 25 | 209 | 289 | 272 | 382 | 383 | 402 | 388 | 1 819 | 1 713 | 1 657 | 175 | 7 689 | |
| Valtio | 7 | 169 | 198 | 222 | 210 | 191 | 186 | 200 | 334 | 338 | 327 | 20 | 2 395 | |
| Turun ja Porin lääni yhteensä | 557 | 289 | 8 232 | 8 255 | 7 771 | 7 987 | 8 232 | 8 691 | 8 974 | 8 952 | 8 742 | 285 | 76 410 | |
| Kunta | 549 | 288 | 8 053 | 8 073 | 7 601 | 7 818 | 8 045 | 8 506 | 8 791 | 8 790 | 8 559 | 282 | 74 806 | |
| Yksityinen | 6 | 1 | 81 | 86 | 77 | 69 | 83 | 69 | 91 | 71 | 103 | 3 | 734 | |
| Valtio | 2 | — | 98 | 96 | 93 | 100 | 104 | 116 | 92 | 91 | 80 | — | 870 | |
| Hämeen lääni yhteensä | 526 | 621 | 8 722 | 8 741 | 8 260 | 8 435 | 8 677 | 9 006 | 9 316 | 9 202 | 8 811 | 274 | 80 065 | |
| Kunta | 518 | 573 | 8 592 | 8 611 | 8 129 | 8 327 | 8 519 | 8 739 | 8 917 | 8 835 | 8 431 | 270 | 77 943 | |
| Yksityinen | 6 | 48 | 69 | 76 | 65 | 57 | 99 | 204 | 283 | 280 | 293 | 4 | 1 478 | |
| Valtio | 2 | — | 61 | 54 | 66 | 51 | 59 | 63 | 116 | 87 | 87 | — | 644 | |
| Kymen lääni yhteensä | 273 | 166 | 3 804 | 3 810 | 3 580 | 3 610 | 3 863 | 3 910 | 4 174 | 4 056 | 3 976 | 90 | 35 039 | |
| Kunta | 270 | 166 | 3 803 | 3 795 | 3 572 | 3 597 | 3 837 | 3 893 | 4 136 | 4 008 | 3 933 | 90 | 34 830 | |
| Yksityinen | 2 | — | 1 | 15 | 8 | 13 | 25 | 17 | 36 | 42 | 28 | — | 185 | |
| Valtio | 1 | — | — | — | — | — | 1 | — | 2 | 6 | 15 | — | 24 | |
| Mikkelin lääni yhteensä | 237 | 249 | 2 405 | 2 441 | 2 331 | 2 463 | 2 582 | 2 761 | 2 672 | 2 612 | 2 610 | 62 | 23 188 | |
| Kunta | 233 | 228 | 2 339 | 2 367 | 2 279 | 2 416 | 2 520 | 2 698 | 2 657 | 2 595 | 2 589 | 61 | 22 749 | |
| Valtio | 4 | 21 | 66 | 74 | 52 | 47 | 62 | 63 | 15 | 17 | 21 | 1 | 439 | |
| Pohjois-Karjalan lääni yhteensä | 211 | 317 | 2 312 | 2 306 | 2 186 | 2 323 | 2 291 | 2 448 | 2 585 | 2 403 | 2 422 | 6 | 21 599 | |
| Kunta | 210 | 308 | 2 257 | 2 252 | 2 125 | 2 264 | 2 233 | 2 371 | 2 518 | 2 326 | 2 345 | 6 | 21 005 | |
| Valtio | 1 | 9 | 55 | 54 | 61 | 59 | 58 | 77 | 67 | 77 | 77 | — | 594 | |
| Kuopion lääni yhteensä | 264 | 373 | 3 208 | 3 344 | 3 099 | 3 222 | 3 350 | 3 558 | 3 659 | 3 433 | 3 517 | 256 | 31 019 | |
| Kunta | 262 | 372 | 3 192 | 3 319 | 3 081 | 3 195 | 3 326 | 3 535 | 3 654 | 3 428 | 3 515 | 252 | 30 869 | |
| Yksityinen | 1 | — | 12 | 22 | 15 | 21 | 18 | 16 | — | — | — | — | 104 | |
| Valtio | 1 | 1 | 4 | 3 | 3 | 6 | 6 | 7 | 5 | 5 | 2 | 4 | 46 | |
| Keski-Suomen lääni yhteensä | 260 | 244 | 3 307 | 3 466 | 3 087 | 3 326 | 3 426 | 3 576 | 3 487 | 3 631 | 3 402 | 181 | 31 133 | |
| Kunta | 256 | 218 | 3 226 | 3 384 | 2 984 | 3 237 | 3 316 | 3 466 | 3 371 | 3 519 | 3 295 | 172 | 30 188 | |
| Yksityinen | 1 | — | 11 | 16 | 19 | 11 | 19 | 19 | 14 | 25 | 15 | — | 149 | |
| Valtio | 3 | 26 | 70 | 66 | 84 | 78 | 91 | 91 | 102 | 87 | 92 | 9 | 796 | |
| Vaasan lääni yhteensä | 553 | 656 | 5 952 | 5 897 | 5 714 | 5 822 | 6 079 | 6 339 | 6 537 | 6 542 | 6 430 | 118 | 56 086 | |
| Kunta | 549 | 640 | 5 880 | 5 832 | 5 644 | 5 740 | 5 994 | 6 251 | 6 458 | 6 458 | 6 346 | 118 | 55 361 | |
| Yksityinen | 2 | — | 21 | 23 | 24 | 31 | 35 | 38 | 25 | 28 | 20 | — | 245 | |
| Valtio | 2 | 16 | 51 | 42 | 46 | 51 | 50 | 50 | 54 | 56 | 64 | — | 480 | |
| Oulun lääni yhteensä | 528 | 854 | 6 663 | 6 416 | 6 491 | 6 445 | 6 754 | 7 091 | 7 262 | 7 222 | 6 971 | 166 | 62 335 | |
| Kunta | 520 | 827 | 6 506 | 6 265 | 6 358 | 6 297 | 6 611 | 6 942 | 7 126 | 7 087 | 6 808 | 162 | 60 989 | |
| Yksityinen | 3 | — | 27 | 26 | 26 | 27 | 31 | 39 | 20 | 33 | 48 | — | 277 | |
| Valtio | 5 | 27 | 130 | 125 | 107 | 121 | 112 | 110 | 116 | 102 | 115 | 4 | 1 069 | |
| Lapin lääni yhteensä | 271 | 414 | 2 742 | 2 648 | 2 569 | 2 671 | 2 825 | 2 962 | 3 000 | 3 066 | 2 883 | 72 | 25 852 | |
| Kunta | 269 | 409 | 2 694 | 2 593 | 2 505 | 2 623 | 2 747 | 2 915 | 2 996 | 3 060 | 2 875 | 72 | 25 489 | |
| Yksityinen | 1 | — | 6 | 7 | 8 | — | 6 | 5 | 4 | 6 | 8 | — | 50 | |
| Valtio | 1 | 5 | 42 | 48 | 56 | 48 | 72 | 42 | — | — | — | — | 313 | |
| Ahvenanmaa yhteensä | 28 | 6 | 328 | 362 | 312 | 304 | 300 | 275 | 295 | 301 | 292 | — | 2 775 | |
| Kunta | 28 | 6 | 328 | 362 | 312 | 304 | 300 | 275 | 295 | 301 | 292 | — | 2 775 | |
| Koko maa yhteensä | 4 391 | 5 293 | 64 337 | 64 147 | 60 782 | 61 609 | 63 757 | 66 300 | 67 802 | 67 401 | 65 146 | 2 554 | 589 128 | |
| Kunta | 4 315 | 4 761 | 63 045 | 62 820 | 59 380 | 60 245 | 62 238 | 64 686 | 64 607 | 64 337 | 62 094 | 2 334 | 570 547 | |
| Yksityinen | 47 | 258 | 517 | 543 | 624 | 612 | 718 | 795 | 2 292 | 2 198 | 2 172 | 182 | 10 911 | |
| Valtio | 29 | 274 | 775 | 784 | 778 | 752 | 801 | 819 | 903 | 866 | 880 | 38 | 7 670 | |

6. Peruskoulut ja niiden oppilaat vuosiluokan, sukupuolen ja opetuskielen mukaan lääneittäin 1996

| Lääni Sukupuoli Opetuskieli ¹⁾ | Perus- kouluja | Oppilaita | | | | | | | | | | Lisä- opetus | Yhteensä |
|---|-------------------|----------------|---------------|---------------|---------------|---------------|---------------|---------------|---------------|---------------|---------------|-----------------|----------------|
| | | Esi- opetus | Vuosiluokka | | | | | | | | | | |
| | | | 1 | 2 | 3 | 4 | 5 | 6 | 7 | 8 | 9 | | |
| Uudenmaan lääni yhteensä | 683 | 1 104 | 16 662 | 16 461 | 15 382 | 15 001 | 15 378 | 15 683 | 15 841 | 15 981 | 15 090 | 1 044 | 143 627 |
| Tyttöjä | | 522 | 8 039 | 8 080 | 7 611 | 7 296 | 7 551 | 7 697 | 7 770 | 7 667 | 7 366 | 516 | 70 115 |
| Suomi | 537 | 795 | 14 734 | 14 523 | 13 566 | 13 152 | 13 513 | 13 789 | 14 064 | 14 219 | 13 447 | 999 | 126 801 |
| Ruotsi | 141 | 105 | 1 753 | 1 753 | 1 618 | 1 652 | 1 647 | 1 703 | 1 592 | 1 578 | 1 458 | 45 | 14 904 |
| Muu | 5 | 204 | 175 | 185 | 198 | 197 | 218 | 191 | 185 | 184 | 185 | – | 1 922 |
| Turun ja Porin lääni yhteensä | 557 | 289 | 8 232 | 8 255 | 7 771 | 7 987 | 8 232 | 8 691 | 8 974 | 8 952 | 8 742 | 285 | 76 410 |
| Tyttöjä | | 112 | 4 002 | 3 952 | 3 738 | 3 908 | 4 062 | 4 257 | 4 372 | 4 368 | 4 305 | 178 | 37 254 |
| Suomi | 526 | 282 | 7 912 | 7 905 | 7 441 | 7 697 | 7 921 | 8 355 | 8 642 | 8 603 | 8 418 | 282 | 73 458 |
| Ruotsi | 31 | 7 | 320 | 350 | 330 | 290 | 311 | 336 | 332 | 349 | 324 | 3 | 2 952 |
| Hämeen lääni yhteensä | 526 | 621 | 8 722 | 8 741 | 8 260 | 8 435 | 8 677 | 9 006 | 9 316 | 9 202 | 8 811 | 274 | 80 065 |
| Tyttöjä | | 295 | 4 337 | 4 175 | 4 106 | 4 208 | 4 250 | 4 399 | 4 540 | 4 493 | 4 290 | 160 | 39 253 |
| Suomi | 524 | 621 | 8 698 | 8 721 | 8 242 | 8 412 | 8 651 | 8 986 | 9 294 | 9 177 | 8 773 | 274 | 79 849 |
| Ruotsi | 2 | – | 24 | 20 | 18 | 23 | 26 | 20 | 22 | 25 | 38 | – | 216 |
| Kymen lääni yhteensä | 273 | 166 | 3 804 | 3 810 | 3 580 | 3 610 | 3 863 | 3 910 | 4 174 | 4 056 | 3 976 | 90 | 35 039 |
| Tyttöjä | | 63 | 1 857 | 1 852 | 1 777 | 1 723 | 1 888 | 1 913 | 2 016 | 2 029 | 1 967 | 46 | 17 131 |
| Suomi | 269 | 151 | 3 779 | 3 784 | 3 551 | 3 582 | 3 830 | 3 889 | 4 141 | 4 027 | 3 948 | 90 | 34 772 |
| Ruotsi | 4 | 15 | 25 | 26 | 29 | 28 | 33 | 21 | 33 | 29 | 28 | – | 267 |
| Mikkelin lääni yhteensä | 237 | 249 | 2 405 | 2 441 | 2 331 | 2 463 | 2 582 | 2 761 | 2 672 | 2 612 | 2 610 | 62 | 23 188 |
| Tyttöjä | | 108 | 1 166 | 1 211 | 1 110 | 1 181 | 1 278 | 1 361 | 1 340 | 1 263 | 1 265 | 32 | 11 315 |
| Suomi | 237 | 249 | 2 405 | 2 441 | 2 331 | 2 463 | 2 582 | 2 761 | 2 672 | 2 612 | 2 610 | 62 | 23 188 |
| Pohjois-Karjalan lääni yhteensä | 211 | 317 | 2 312 | 2 306 | 2 186 | 2 323 | 2 291 | 2 448 | 2 585 | 2 403 | 2 422 | 6 | 21 599 |
| Tyttöjä | | 146 | 1 116 | 1 143 | 1 087 | 1 145 | 1 105 | 1 209 | 1 231 | 1 163 | 1 168 | 4 | 10 517 |
| Suomi | 211 | 317 | 2 312 | 2 306 | 2 186 | 2 323 | 2 291 | 2 448 | 2 585 | 2 403 | 2 422 | 6 | 21 599 |
| Kuopion lääni yhteensä | 264 | 373 | 3 208 | 3 344 | 3 099 | 3 222 | 3 350 | 3 558 | 3 659 | 3 433 | 3 517 | 256 | 31 019 |
| Tyttöjä | | 195 | 1 593 | 1 602 | 1 457 | 1 607 | 1 624 | 1 783 | 1 818 | 1 654 | 1 711 | 148 | 15 192 |
| Suomi | 263 | 368 | 3 200 | 3 337 | 3 093 | 3 213 | 3 344 | 3 555 | 3 659 | 3 433 | 3 517 | 256 | 30 975 |
| Ruotsi | 1 | 5 | 8 | 7 | 6 | 9 | 6 | 3 | – | – | – | – | 44 |
| Keski-Suomen lääni yhteensä | 260 | 244 | 3 307 | 3 466 | 3 087 | 3 326 | 3 426 | 3 576 | 3 487 | 3 631 | 3 402 | 181 | 31 133 |
| Tyttöjä | | 102 | 1 572 | 1 691 | 1 516 | 1 637 | 1 644 | 1 734 | 1 677 | 1 741 | 1 659 | 98 | 15 071 |
| Suomi | 260 | 244 | 3 307 | 3 466 | 3 087 | 3 326 | 3 426 | 3 576 | 3 487 | 3 631 | 3 402 | 181 | 31 133 |
| Vaasan lääni yhteensä | 553 | 656 | 5 952 | 5 897 | 5 714 | 5 822 | 6 079 | 6 339 | 6 537 | 6 542 | 6 430 | 118 | 56 086 |
| Tyttöjä | | 293 | 2 896 | 2 920 | 2 748 | 2 832 | 2 999 | 3 054 | 3 243 | 3 178 | 3 102 | 65 | 27 330 |
| Suomi | 423 | 571 | 4 495 | 4 502 | 4 379 | 4 512 | 4 702 | 5 014 | 5 163 | 5 140 | 4 998 | 114 | 43 590 |
| Ruotsi | 130 | 85 | 1 457 | 1 395 | 1 335 | 1 310 | 1 377 | 1 325 | 1 374 | 1 402 | 1 432 | 4 | 12 496 |
| Oulun lääni yhteensä | 528 | 854 | 6 663 | 6 416 | 6 491 | 6 445 | 6 754 | 7 091 | 7 262 | 7 222 | 6 971 | 166 | 62 335 |
| Tyttöjä | | 394 | 3 197 | 3 178 | 3 179 | 3 130 | 3 336 | 3 461 | 3 524 | 3 465 | 3 372 | 77 | 30 313 |
| Suomi | 527 | 854 | 6 653 | 6 406 | 6 480 | 6 438 | 6 743 | 7 078 | 7 257 | 7 216 | 6 963 | 166 | 62 254 |
| Ruotsi | 1 | – | 10 | 10 | 11 | 7 | 11 | 13 | 5 | 6 | 8 | – | 81 |
| Lapin lääni yhteensä | 271 | 414 | 2 742 | 2 648 | 2 569 | 2 671 | 2 825 | 2 962 | 3 000 | 3 066 | 2 883 | 72 | 25 852 |
| Tyttöjä | | 223 | 1 367 | 1 355 | 1 270 | 1 305 | 1 378 | 1 433 | 1 421 | 1 511 | 1 429 | 33 | 12 725 |
| Suomi | 269 | 413 | 2 734 | 2 639 | 2 564 | 2 663 | 2 823 | 2 959 | 3 000 | 3 066 | 2 883 | 72 | 25 816 |
| Saame | 2 | 1 | 8 | 9 | 5 | 8 | 2 | 3 | – | – | – | – | 36 |
| Ahvenanmaa yhteensä | 28 | 6 | 328 | 362 | 312 | 304 | 300 | 275 | 295 | 301 | 292 | – | 2 775 |
| Tyttöjä | | 1 | 153 | 185 | 148 | 148 | 146 | 139 | 149 | 146 | 122 | – | 1 337 |
| Ruotsi | 28 | 6 | 328 | 362 | 312 | 304 | 300 | 275 | 295 | 301 | 292 | – | 2 775 |
| Koko maa yhteensä | 4 391 | 5 293 | 64 337 | 64 147 | 60 782 | 61 609 | 63 757 | 66 300 | 67 802 | 67 401 | 65 146 | 2 554 | 589 128 |
| Tyttöjä | | 2 454 | 31 295 | 31 344 | 29 747 | 30 120 | 31 261 | 32 440 | 33 101 | 32 678 | 31 756 | 1 357 | 287 553 |
| Suomi | 4 046 | 4 865 | 60 229 | 60 030 | 56 920 | 57 781 | 59 826 | 62 410 | 63 964 | 63 527 | 61 381 | 2 502 | 553 435 |
| Ruotsi | 338 | 223 | 3 925 | 3 923 | 3 659 | 3 623 | 3 711 | 3 696 | 3 653 | 3 690 | 3 580 | 52 | 33 735 |
| Muu | 5 | 204 | 175 | 185 | 198 | 197 | 218 | 191 | 185 | 184 | 185 | – | 1 922 |
| Saame | 2 | 1 | 8 | 9 | 5 | 8 | 2 | 3 | – | – | – | – | 36 |

1) Muu opetuskieli -ryhmään sisältyvät yksityiset Englantilainen koulu, Helsingin saksalainen koulu, International School of Helsinki ja kaksikielinen (suomi/ruotsi) Helsingin Rudolf Steiner-koulu sekä kunnan omistama Tikkurilan kansainvälinen koulu.

7. Lukiolaiset sukupuolen ja opetuskielen mukaan lääneittäin 1996

| Lääni Sukupuoli Opetuskieli ¹⁾ | Päivä- lukioita | Opiskelijoita | | | | Yhteensä | Aikuis- lukioita | Aikuis- linjoja | Opiskelijoita | | Yhteensä |
|---|--------------------|---------------|---------------|---------------|--------------|----------------|---------------------|--------------------|----------------|----------------|---------------|
| | | Opiskeluvuosi | | | | | | | Lukio- aste | Perus- aste | |
| | | 1. | 2. | 3. | 4.- | | | | | | |
| Uudenmaan lääni yhteensä | 98 | 9 543 | 9 385 | 9 057 | 627 | 28 612 | 11 | 4 | 8 696 | 1 956 | 10 652 |
| Tyttöjä | | 5 262 | 5 086 | 4 909 | 271 | 15 528 | | | 5 848 | 1 295 | 7 143 |
| Suomi | 80 | 8 295 | 8 168 | 7 933 | 529 | 24 925 | 10 | 4 | 8 503 | 1 956 | 10 459 |
| Ruotsi | 14 | 1 055 | 1 038 | 985 | 32 | 3 110 | 1 | — | 193 | — | 193 |
| Muu | 4 | 193 | 179 | 139 | 66 | 577 | — | — | — | — | — |
| Turun ja Porin lääni yhteensä | 60 | 4 839 | 4 547 | 4 733 | 293 | 14 412 | 3 | 3 | 2 690 | 407 | 3 097 |
| Tyttöjä | | 2 793 | 2 652 | 2 739 | 117 | 8 301 | | | 1 886 | 289 | 2 175 |
| Suomi | 56 | 4 651 | 4 358 | 4 540 | 292 | 13 841 | 3 | 3 | 2 690 | 407 | 3 097 |
| Ruotsi | 4 | 188 | 189 | 193 | 1 | 571 | — | — | — | — | — |
| Hämeen lääni yhteensä | 57 | 4 869 | 4 645 | 4 495 | 354 | 14 363 | 2 | 7 | 3 902 | 595 | 4 497 |
| Tyttöjä | | 2 884 | 2 698 | 2 615 | 132 | 8 329 | | | 2 537 | 409 | 2 946 |
| Suomi | 56 | 4 850 | 4 623 | 4 465 | 354 | 14 292 | 2 | 7 | 3 902 | 595 | 4 497 |
| Ruotsi | 1 | 19 | 22 | 30 | — | 71 | — | — | — | — | — |
| Kymen lääni yhteensä | 26 | 2 040 | 2 065 | 1 955 | 109 | 6 169 | 2 | 2 | 1 121 | 106 | 1 227 |
| Tyttöjä | | 1 229 | 1 178 | 1 125 | 44 | 3 576 | | | 753 | 69 | 822 |
| Suomi | 25 | 2 022 | 2 046 | 1 943 | 109 | 6 120 | 2 | 2 | 1 121 | 106 | 1 227 |
| Ruotsi | 1 | 18 | 19 | 12 | — | 49 | — | — | — | — | — |
| Mikkelin lääni yhteensä | 21 | 1 434 | 1 383 | 1 377 | 95 | 4 289 | — | 2 | 399 | 55 | 454 |
| Tyttöjä | | 875 | 796 | 830 | 49 | 2 550 | | | 289 | 23 | 312 |
| Suomi | 21 | 1 434 | 1 383 | 1 377 | 95 | 4 289 | — | 2 | 399 | 55 | 454 |
| Pohjois-Karjalan lääni yhteensä | 18 | 1 299 | 1 200 | 1 143 | 53 | 3 695 | — | 1 | 429 | 16 | 445 |
| Tyttöjä | | 741 | 675 | 668 | 22 | 2 106 | | | 304 | 10 | 314 |
| Suomi | 18 | 1 299 | 1 200 | 1 143 | 53 | 3 695 | — | 1 | 429 | 16 | 445 |
| Kuopion lääni yhteensä | 23 | 1 927 | 1 937 | 1 769 | 87 | 5 720 | — | 3 | 856 | 135 | 991 |
| Tyttöjä | | 1 115 | 1 136 | 1 051 | 24 | 3 326 | | | 601 | 85 | 686 |
| Suomi | 23 | 1 927 | 1 937 | 1 769 | 87 | 5 720 | — | 3 | 856 | 135 | 991 |
| Keski-Suomen lääni yhteensä | 27 | 1 904 | 1 850 | 1 786 | 122 | 5 662 | — | 1 | 611 | 90 | 701 |
| Tyttöjä | | 1 123 | 1 002 | 989 | 50 | 3 164 | | | 452 | 65 | 517 |
| Suomi | 27 | 1 904 | 1 850 | 1 786 | 122 | 5 662 | — | 1 | 611 | 90 | 701 |
| Vaasan lääni yhteensä | 45 | 3 706 | 3 514 | 3 332 | 179 | 10 731 | 2 | 4 | 1 334 | 118 | 1 452 |
| Tyttöjä | | 2 215 | 2 086 | 1 941 | 55 | 6 297 | | | 900 | 83 | 983 |
| Suomi | 34 | 2 872 | 2 688 | 2 575 | 141 | 8 276 | 1 | 4 | 1 017 | 118 | 1 135 |
| Ruotsi | 11 | 834 | 826 | 757 | 38 | 2 455 | 1 | — | 317 | — | 317 |
| Oulun lääni yhteensä | 47 | 3 872 | 3 645 | 3 498 | 138 | 11 153 | 1 | 1 | 986 | 111 | 1 097 |
| Tyttöjä | | 2 309 | 2 138 | 2 005 | 61 | 6 513 | | | 726 | 57 | 783 |
| Suomi | 46 | 3 869 | 3 635 | 3 492 | 138 | 11 134 | 1 | 1 | 986 | 111 | 1 097 |
| Ruotsi | 1 | 3 | 10 | 6 | — | 19 | — | — | — | — | — |
| Lapin lääni yhteensä | 25 | 1 594 | 1 546 | 1 425 | 123 | 4 688 | 2 | — | 622 | 180 | 802 |
| Tyttöjä | | 946 | 894 | 814 | 48 | 2 702 | | | 443 | 136 | 579 |
| Suomi | 25 | 1 594 | 1 546 | 1 425 | 123 | 4 688 | 2 | — | 622 | 180 | 802 |
| Ahvenanmaa yhteensä | 1 | 126 | 107 | 114 | 37 | 384 | — | — | — | — | — |
| Tyttöjä | | 71 | 64 | 68 | 19 | 222 | | | — | — | — |
| Ruotsi | 1 | 126 | 107 | 114 | 37 | 384 | — | — | — | — | — |
| Koko maa yhteensä | 448 | 37 153 | 35 824 | 34 684 | 2 217 | 109 878 | 23 | 28 | 21 646 | 3 769 | 25 415 |
| Tyttöjä | | 21 563 | 20 405 | 19 754 | 892 | 62 614 | | | 14 739 | 2 521 | 17 260 |
| Suomi | 411 | 34 717 | 33 434 | 32 448 | 2 043 | 102 642 | 21 | 24 | 21 136 | 3 769 | 24 905 |
| Ruotsi | 33 | 2 243 | 2 211 | 2 097 | 108 | 6 659 | 2 | 4 | 510 | — | 510 |
| Muu | 4 | 193 | 179 | 139 | 66 | 577 | — | — | — | — | — |

1) Muu opetuskieli -ryhmään sisältyvät Englantilainen koulu, Helsingin saksalainen koulu, International School of Helsinki ja kaksikielinen (suomi/ruotsi) Helsingin Rudolf Steiner-koulu.

8. Ylioppilastutkinnon vuonna 1996 suorittaneiden ikä

| | Yhteensä | Ikä | | | | | | | | | | | | | |
|-------------------------------------|---------------|----------|------------|---------------|--------------|------------|------------|------------|------------|-----------|-----------|-----------|-----------|-----------|------------|
| | | -17 | 18 | 19 | 20 | 21 | 22 | 23 | 24 | 25 | 26 | 27 | 28 | 29 | 30- |
| Päivälukiot¹⁾ | 32 374 | 1 | 204 | 27 717 | 4 126 | 215 | 29 | 14 | 6 | 5 | 2 | 4 | 1 | - | 50 |
| Poikia | 13 702 | - | 54 | 11 387 | 2 082 | 144 | 14 | 7 | 1 | 2 | - | - | 1 | - | 10 |
| Tyttöjä | 18 672 | 1 | 150 | 16 330 | 2 044 | 71 | 15 | 7 | 5 | 3 | 2 | 4 | - | - | 40 |
| Aikuislukiot ja aikuislinjat | 2 321 | 1 | 19 | 345 | 458 | 224 | 151 | 103 | 95 | 75 | 61 | 55 | 51 | 38 | 645 |
| Poikia | 813 | - | 4 | 127 | 172 | 94 | 57 | 40 | 40 | 27 | 27 | 24 | 17 | 16 | 168 |
| Tyttöjä | 1 508 | 1 | 15 | 218 | 286 | 130 | 94 | 63 | 55 | 48 | 34 | 31 | 34 | 22 | 477 |
| Yhteensä | 34 695 | 2 | 223 | 28 062 | 4 584 | 439 | 180 | 117 | 101 | 80 | 63 | 59 | 52 | 38 | 695 |
| % | 100,0 | 0,0 | 0,6 | 80,9 | 13,2 | 1,3 | 0,5 | 0,3 | 0,3 | 0,2 | 0,2 | 0,2 | 0,2 | 0,1 | 2,0 |
| Poikia | 14 515 | - | 58 | 11 514 | 2 254 | 238 | 71 | 47 | 41 | 29 | 27 | 24 | 18 | 16 | 178 |
| % | 100,0 | - | 0,4 | 79,3 | 15,5 | 1,7 | 0,5 | 0,3 | 0,3 | 0,2 | 0,2 | 0,2 | 0,1 | 0,1 | 1,2 |
| Tyttöjä | 20 180 | 2 | 165 | 16 548 | 2 330 | 201 | 109 | 70 | 60 | 51 | 36 | 35 | 34 | 22 | 517 |
| % | 100,0 | 0,0 | 0,8 | 82,0 | 11,5 | 1,0 | 0,5 | 0,3 | 0,3 | 0,3 | 0,2 | 0,2 | 0,2 | 0,1 | 2,6 |

1) Sisältää 61 kansanopistoissa ylioppilastutkinnon suorittanutta.

9. Ammatillisten oppilaitosten¹⁾ lukumäärä, koko ja tutkintoon johtavan ammatillisen koulutuksen opiskelijamäärä²⁾ omistajatyypeittäin 1996

| Oppilaitostyyppi ³⁾ | Oppilaitoksia | Muutos ed. vuodesta | Opiskelijoita oppilaitosta kohti | Opiskelijamäärä omistajatyypin mukaan | | | | Yhteensä |
|---|---------------|---------------------|----------------------------------|---------------------------------------|-------------|------------|-----------------------|--------------|
| | | | | Yhteensä | Yksityinen | Valtio | Kunta tai kuntayhtymä | |
| Maatalousoppilaitokset | 32 | -4 | 180 | 5 827 | 16,5 | 17,9 | 65,6 | 100,0 |
| Metsä- ja puutalousalan oppilaitokset | 12 | -1 | 147 | 1 758 | - | 49,5 | 50,5 | 100,0 |
| Teknilliset oppilaitokset | 21 | -10 | 1 141 | 23 961 | 23,4 | 3,1 | 73,5 | 100,0 |
| Ammattioppilaitokset | 95 | -1 | 622 | 59 149 | 0,6 | 2,5 | 96,8 | 100,0 |
| Ammatilliset erikoisoppilaitokset | 9 | 0 | 123 | 1 134 | 92,6 | 2,4 | 5,0 | 100,0 |
| Ammatilliset erityisoppilaitokset | 14 | 0 | 196 | 2 743 | 76,7 | 23,3 | - | 100,0 |
| Ammatilliset aikuiskoulutuskeskukset | 24 | -6 | 65 | 1 583 | 52,6 | - | 47,4 | 100,0 |
| Käsi- ja taideteollisuusoppilaitokset | 28 | -6 | 199 | 5 278 | 9,5 | 6,4 | 84,1 | 100,0 |
| Taide- ja viestintäkulttuurioppilaitokset | 12 | -1 | 77 | 924 | 23,3 | - | 76,7 | 100,0 |
| Kauppaoppilaitokset | 53 | -7 | 757 | 40 149 | 21,6 | - | 78,4 | 100,0 |
| Merenkuluoppilaitokset | 4 | 0 | 157 | 627 | - | 26,3 | 73,7 | 100,0 |
| Terveystieteiden oppilaitokset | 35 | -4 | 670 | 23 519 | 8,9 | 5,0 | 86,2 | 100,0 |
| Sosiaalialan oppilaitokset | 19 | -3 | 476 | 9 124 | 24,7 | - | 75,3 | 100,0 |
| Koti- ja laitostalousoppilaitokset | 23 | -5 | 182 | 4 764 | 29,0 | 12,8 | 58,2 | 100,0 |
| Hotelli- ja ravintolaoppilaitokset | 14 | -1 | 467 | 6 535 | 6,7 | 6,5 | 86,8 | 100,0 |
| Palo-, poliisi- ja vartiointialojen oppilaitokset | 3 | 0 | 157 | 593 | - | 100,0 | - | 100,0 |
| Muut ammatilliset oppilaitokset | 3 | -8 | 79 | 237 | - | 56,5 | 43,5 | 100,0 |
| Yhteensä | 401 | -57 | 467 | 187 905 | 14,1 | 4,4 | 81,5 | 100,0 |

1) Ei sisällä yleissivistäviä oppilaitoksia.

2) Opiskelijamäärä ei sisällä yleissivistävien oppilaitosten opiskelijoita.

3) Oppilaitostyyppi on määritelty pääsääntöisesti sen opintoalan mukaan, joka on suurin oppilaitoksessa. Useat oppilaitokset ovat monialaisia.

10. Ammatillisen tutkintoon johtavan koulutuksen aloittaneet, aloituspaikat ja täyttöasteet koulutuslohkon ja opintoalan mukaan 1996

| Koulutuslohko Opintoala | Kaikki tutkintoon johtavat koulutukset | | | | Nuorisoasteen koulutukset | | | | Aikuiskoulutukset | | | |
|--|--|---|----------------------|----------------------|---------------------------|---|----------------------|----------------------|-------------------|---|----------------------|----------------------|
| | Aloitta- neita | Muutos- edelli- sestä vuodesta | Aloitus- paikkoja | Täyttö- aste % | Aloitta- neita | Muutos- edelli- sestä vuodesta | Aloitus- paikkoja | Täyttö- aste % | Aloitta- neita | Muutos- edelli- sestä vuodesta | Aloitus- paikkoja | Täyttö- aste % |
| Luonnonvara-ala | 4 336 | -1 197 | 4 961 | 87 | 3 642 | -1 043 | 4 226 | 86 | 694 | -154 | 735 | 94 |
| Maatilatalous | 1 902 | -514 | 2 153 | 88 | 1 582 | -510 | 1 806 | 88 | 320 | -4 | 347 | 92 |
| Puutarhatalous | 1 013 | -295 | 1 086 | 93 | 818 | -212 | 904 | 90 | 195 | -83 | 182 | 107 |
| Kalatalous | 167 | -116 | 166 | 101 | 157 | -107 | 156 | 101 | 10 | -9 | 10 | 100 |
| Muu luonnonvara-ala | 23 | -24 | 28 | 82 | 23 | -24 | 28 | 82 | - | - | - | - |
| Metsätalous | 1 231 | -248 | 1 528 | 81 | 1 062 | -190 | 1 332 | 80 | 169 | -58 | 196 | 86 |
| Tekniikka ja liikenne | 29 048 | -12 631 | 30 083 | 97 | 26 756 | -11 679 | 27 694 | 97 | 2 292 | -952 | 2 389 | 96 |
| Graafinen ala | 537 | 15 | 524 | 102 | 478 | -16 | 472 | 101 | 59 | 31 | 52 | 113 |
| LVI-ala | 930 | -563 | 1 048 | 89 | 862 | -548 | 970 | 89 | 68 | -15 | 78 | 87 |
| Kone- ja metalliala | 5 718 | -1 204 | 6 083 | 94 | 5 440 | -760 | 5 750 | 95 | 278 | -444 | 333 | 83 |
| Auto- ja kuljetusala | 3 073 | -3 127 | 2 921 | 105 | 2 914 | -3 129 | 2 777 | 105 | 159 | 2 | 144 | 110 |
| Tekstiili- ja vaateusala | 1 470 | -620 | 1 617 | 91 | 1 412 | -595 | 1 555 | 91 | 58 | -25 | 62 | 94 |
| Elintarvikeala | 1 058 | -686 | 1 066 | 99 | 948 | -640 | 957 | 99 | 110 | -46 | 109 | 101 |
| Sähköala | 7 892 | -2 008 | 7 620 | 104 | 6 892 | -1 812 | 6 600 | 104 | 1 000 | -196 | 1 020 | 98 |
| Maanmittausala | 227 | -116 | 269 | 84 | 195 | -100 | 228 | 86 | 32 | -16 | 41 | 78 |
| Rakennusala | 2 369 | -2 469 | 2 861 | 83 | 2 278 | -2 273 | 2 757 | 83 | 91 | -196 | 104 | 88 |
| Puuala | 1 243 | -315 | 1 482 | 84 | 1 214 | -263 | 1 446 | 84 | 29 | -52 | 36 | 81 |
| Pintakäsittelyala | 343 | -373 | 390 | 88 | 341 | -359 | 384 | 89 | 2 | -14 | 6 | 33 |
| Paperi- ja kemianteollisuusala | 1 405 | -382 | 1 430 | 98 | 1 296 | -390 | 1 340 | 97 | 109 | 8 | 90 | 121 |
| Merenkulkuala | 451 | 2 | 475 | 95 | 415 | 19 | 431 | 96 | 36 | -17 | 44 | 82 |
| Muu tekniikka ja liikenne | 2 318 | -785 | 2 283 | 102 | 2 071 | -799 | 2 027 | 102 | 247 | 14 | 256 | 96 |
| Lentoliikenne | 14 | - | 14 | 100 | - | -14 | - | - | 14 | 14 | 14 | 100 |
| Hallinto ja kauppa | 16 714 | -4 802 | 17 793 | 94 | 13 493 | -4 423 | 14 488 | 93 | 3 221 | -379 | 3 305 | 97 |
| Kauppan ja hallinnon ala | 16 714 | -4 802 | 17 793 | 94 | 13 493 | -4 423 | 14 488 | 93 | 3 221 | -379 | 3 305 | 97 |
| Matkailu-, ravitsemis- ja talousala | 11 782 | -4 918 | 12 527 | 94 | 10 826 | -4 196 | 11 512 | 94 | 956 | -722 | 1 015 | 94 |
| Hotelli-, rav. ja suurtalousala | 7 319 | -3 832 | 7 262 | 101 | 6 669 | -3 478 | 6 556 | 102 | 650 | -354 | 706 | 92 |
| Koti-, laitostal.- ja puhd.palv.ala | 4 463 | -1 086 | 5 265 | 85 | 4 157 | -718 | 4 956 | 84 | 306 | -368 | 309 | 99 |
| Sosiaali- ja terveysala | 17 122 | -1 728 | 17 019 | 101 | 13 219 | -204 | 13 118 | 101 | 3 903 | -1 524 | 3 901 | 100 |
| Sosiaali- ja terveysala | 15 715 | -1 857 | 15 700 | 100 | 12 001 | -276 | 11 978 | 100 | 3 714 | -1 581 | 3 722 | 100 |
| Kauneudenhoitoala | 1 407 | 129 | 1 319 | 107 | 1 218 | 72 | 1 140 | 107 | 189 | 57 | 179 | 106 |
| Kulttuuriala | 3 691 | -470 | 3 725 | 99 | 3 166 | -559 | 3 176 | 100 | 525 | 89 | 549 | 96 |
| Käsi- ja taideteoll.ala | 2 696 | -544 | 2 659 | 101 | 2 293 | -590 | 2 252 | 102 | 403 | 46 | 407 | 99 |
| Viest.-kuvataideala | 576 | 76 | 572 | 101 | 473 | 31 | 466 | 102 | 103 | 45 | 106 | 97 |
| Musiikkiala | 333 | -20 | 398 | 84 | 333 | -20 | 398 | 84 | - | - | - | - |
| Teatteri- ja tanssiala | 86 | 18 | 96 | 90 | 67 | 20 | 60 | 112 | 19 | -2 | 36 | 53 |
| Humanistinen ja opetusala | 1 184 | -44 | 1 103 | 94 | 986 | -25 | 912 | 108 | 198 | -19 | 191 | 104 |
| Vapaa-ajan toiminta | 900 | 11 | 851 | 94 | 735 | 11 | 694 | 106 | 165 | - | 157 | 105 |
| Liikunta-ala | 284 | -55 | 252 | 97 | 251 | -36 | 218 | 115 | 33 | -19 | 34 | 97 |
| Suojeluala | 636 | -173 | 642 | 99 | 353 | -120 | 351 | 101 | 283 | -53 | 291 | 97 |
| Muu suojeluala | 29 | -76 | 25 | 116 | - | - | - | - | 29 | -76 | 25 | 116 |
| Palokoulutus | 187 | 12 | 190 | 98 | - | - | - | - | 187 | 12 | 190 | 98 |
| Poliisikoulutus | 380 | -88 | 387 | 98 | 313 | -119 | 311 | 101 | 67 | 31 | 76 | 88 |
| Vankeinhoito | 40 | -21 | 40 | 100 | 40 | -1 | 40 | 100 | - | -20 | - | - |
| Yhteensä | 84 513 | -25 963 | 87 853 | 96 | 72 441 | -22 249 | 75 477 | 96 | 12 072 | -3 714 | 12 376 | 98 |

11. Ammatillisten oppilaitosten opiskelijat ja tutkinnot koulutuslohkon, opintoalan ja opintoasteen mukaan 1996

| | Kaikki tutkintoon johtavat koulutukset | | | | | | Nuorisosaasteen koulutukset | | | | | |
|-------------------------------------|--|--------------------------------|---------------|---------------------------------|--------------------------------|---------------|-----------------------------|--------------------------------|---------------|---------------------------------|--------------------------------|---------------|
| | Opiske- lijoita | Muutos ed. vuodesta % | Naisia | Tutkinnon suoritta- neita | Muutos ed. vuodesta % | Naisia | Opiske- lijoita | Muutos ed. vuodesta % | Naisia | Tutkinnon suoritta- neita | Muutos ed. vuodesta % | Naisia |
| Yhteensä | 192 139 | -5,4 | 99 739 | 63 465 | -5,9 | 35 369 | 165 247 | -3,6 | 82 508 | 52 582 | -3,2 | 27 758 |
| Koulutuslohko | | | | | | | | | | | | |
| Luonnonvara-ala | 8 230 | -7,6 | 3 374 | 3 155 | -13,7 | 1 173 | 7 007 | -4,7 | 2 808 | 2 641 | -15,0 | 948 |
| Tekniikka ja liikenne | 66 942 | -5,1 | 10 198 | 20 596 | -5,7 | 3 513 | 61 351 | -3,6 | 9 348 | 18 944 | -3,2 | 3 259 |
| Hallinto ja kauppa | 38 485 | -3,4 | 23 177 | 11 493 | -2,7 | 7 668 | 30 660 | -3,2 | 17 615 | 9 284 | 3,7 | 5 962 |
| Matkailu-, ravitsemis- ja talousala | 21 786 | -2,4 | 15 983 | 9 289 | -6,0 | 7 208 | 20 070 | 0,7 | 14 624 | 8 440 | -2,8 | 6 514 |
| Sosiaali- ja terveysala | 43 525 | -9,2 | 38 549 | 15 217 | -7,5 | 13 684 | 35 093 | -6,0 | 30 838 | 10 471 | -6,5 | 9 283 |
| Kulttuuriala | 9 590 | -6,6 | 6 366 | 2 113 | -0,8 | 1 520 | 8 303 | -6,9 | 5 516 | 1 831 | 1,2 | 1 313 |
| Humanistinen ja opetusala | 2 761 | 12,6 | 1 924 | 761 | 2,2 | 526 | 2 349 | 13,2 | 1 601 | 642 | -0,3 | 427 |
| Suojeluala | 686 | -22,5 | 62 | 841 | -14,4 | 77 | 280 | -40,8 | 52 | 329 | -12,3 | 52 |
| Muu koulutus | 134 | - | 106 | - | - | - | 134 | - | 106 | - | - | - |
| Opintoala | | | | | | | | | | | | |
| Maatilatalous | 3 574 | -0,8 | 1 602 | 1 199 | -24,2 | 470 | 3 020 | -0,8 | 1 334 | 1 104 | -19,3 | 423 |
| Puutarhatalous | 1 824 | -10,5 | 1 437 | 739 | 0,5 | 598 | 1 470 | -4,5 | 1 169 | 556 | -4,8 | 444 |
| Kalatalous | 314 | -9,2 | 26 | 124 | 8,8 | 4 | 285 | -5,9 | 22 | 109 | -0,9 | 3 |
| Muu luonnonvara-ala | 47 | -54,4 | 30 | 18 | -5,3 | 9 | 47 | -54,4 | 30 | 18 | -5,3 | 9 |
| Metsätalous | 2 471 | -12,4 | 279 | 1 075 | -10,9 | 92 | 2 185 | -7,5 | 253 | 854 | -16,8 | 69 |
| Graafinen ala | 994 | 6,0 | 459 | 300 | -13,3 | 126 | 928 | 3,5 | 441 | 276 | -11,0 | 120 |
| LVI-ala | 1 914 | -4,5 | 65 | 637 | -26,9 | 6 | 1 792 | -3,4 | 54 | 597 | -23,5 | 4 |
| Kone- ja metalliala | 12 415 | 3,0 | 306 | 3 441 | -8,9 | 72 | 11 364 | 7,9 | 254 | 3 102 | -1,9 | 54 |
| Auto- ja kuljetusala | 8 924 | -4,3 | 438 | 3 205 | 1,1 | 140 | 8 640 | -4,6 | 406 | 3 096 | 2,1 | 134 |
| Tekstiili- ja vaatetusala | 3 432 | 0,4 | 3 364 | 1 163 | -2,2 | 1 148 | 3 292 | 0,4 | 3 224 | 1 128 | -1,5 | 1 113 |
| Elintarvikeala | 1 948 | -11,1 | 1 282 | 991 | -0,2 | 678 | 1 794 | -10,5 | 1 187 | 876 | -3,1 | 597 |
| Sähköala | 19 883 | -0,4 | 902 | 4 852 | -2,6 | 158 | 17 368 | 1,3 | 640 | 4 334 | -1,7 | 132 |
| Maanmittausala | 584 | -29,0 | 128 | 339 | 97,1 | 76 | 490 | -28,6 | 104 | 264 | 64,0 | 57 |
| Rakennusala | 6 556 | -20,9 | 668 | 2 474 | -17,5 | 167 | 6 058 | -20,1 | 611 | 2 356 | -14,5 | 157 |
| Puuala | 2 448 | 2,3 | 365 | 898 | -6,5 | 108 | 2 340 | 5,0 | 309 | 857 | -0,9 | 96 |
| Pintakäsittelyala | 823 | -15,9 | 296 | 275 | -4,8 | 100 | 821 | -13,6 | 295 | 261 | -7,1 | 93 |
| Paperi- ja kemianteollisuusala | 2 831 | -2,4 | 1 165 | 988 | 0,7 | 440 | 2 668 | -2,5 | 1 127 | 914 | 6,4 | 431 |
| Merenkulkuala | 749 | 8,7 | 78 | 222 | -13,3 | 27 | 713 | 12,1 | 78 | 186 | -11,8 | 25 |
| Muu tekniikka ja liikenne | 3 414 | -25,0 | 682 | 811 | -4,9 | 267 | 3 070 | -24,0 | 618 | 697 | 1,9 | 246 |
| Tietoliikenne | - | - | - | - | - | - | - | - | - | - | - | - |
| Lentoliikenne | 27 | 92,9 | - | - | -100,0 | - | 13 | -7,1 | - | - | -100,0 | - |
| Kauppa ja hallinnon ala | 38 485 | -3,4 | 23 177 | 11 493 | -2,7 | 7 668 | 30 660 | -3,2 | 17 615 | 9 284 | 3,7 | 5 962 |
| Hotelli-, rav. ja suurtalousala | 15 287 | -3,5 | 9 969 | 5 792 | -6,7 | 3 869 | 14 142 | -1,3 | 9 146 | 5 298 | -3,2 | 3 520 |
| Koti-, laitostal.- ja puhd.palv.ala | 6 499 | 0,4 | 6 014 | 3 497 | -4,9 | 3 339 | 5 928 | 5,9 | 5 478 | 3 142 | -2,0 | 2 994 |
| Sosiaali- ja terveysala | 40 315 | -10,4 | 35 497 | 14 211 | -7,8 | 12 717 | 32 226 | -7,0 | 28 122 | 9 572 | -6,7 | 8 422 |
| Kauneudenhoitoala | 3 210 | 9,0 | 3 052 | 1 006 | -3,5 | 967 | 2 867 | 6,4 | 2 716 | 899 | -4,7 | 861 |
| Terveystieteiden koulutus | - | - | - | - | - | - | - | - | - | - | - | - |
| Käsi- ja taideteoll.ala | 6 602 | -11,0 | 4 690 | 1 621 | -2,3 | 1 207 | 5 633 | -11,4 | 4 049 | 1 403 | -0,6 | 1 042 |
| Viest. -kuvataideala | 1 532 | 8,1 | 811 | 279 | -4,8 | 171 | 1 267 | 8,6 | 638 | 221 | -1,8 | 131 |
| Musiikkiala | 1 227 | -1,0 | 705 | 193 | 18,4 | 128 | 1 227 | -1,0 | 705 | 193 | 21,4 | 128 |
| Teatteri- ja tanssiala | 229 | 21,8 | 160 | 20 | 53,8 | 14 | 176 | 20,5 | 124 | 14 | 7,7 | 12 |
| Vapaa-ajan toiminta | 2 150 | 13,2 | 1 645 | 559 | 5,1 | 429 | 1 802 | 9,3 | 1 351 | 440 | -5,2 | 330 |
| Liikunta-ala | 611 | 10,7 | 279 | 202 | -0,5 | 97 | 547 | 28,1 | 250 | 202 | 11,6 | 97 |
| Kasvatustiet. koulutus | - | - | - | - | - | - | - | - | - | - | - | - |
| Muu suojeluala | 53 | -49,5 | 6 | 27 | -56,5 | 4 | - | - | - | - | - | - |
| Palokoulutus | 267 | 6,8 | 1 | 158 | -21,4 | - | - | - | - | - | - | - |
| Poliisikoulutus | 326 | -30,5 | 45 | 595 | -12,4 | 60 | 240 | -44,4 | 42 | 288 | -14,0 | 42 |
| Vankeinhoito | 40 | -34,4 | 10 | 61 | 52,5 | 13 | 40 | -2,4 | 10 | 41 | 2,5 | 10 |
| Muu tai tuntematon opintoala | 134 | - | 106 | - | - | - | 134 | - | 106 | - | - | - |
| Opintoaste | | | | | | | | | | | | |
| Ohjaava koulutus | 204 | - | 153 | - | - | - | 204 | - | 153 | - | - | - |
| Kouluaste | 106 151 | 3,3 | 51 546 | 38 130 | -7,3 | 20 067 | 98 644 | 6,1 | 46 342 | 33 556 | -4,7 | 16 661 |
| Opistoaste | 54 033 | -11,7 | 34 189 | 20 149 | -8,1 | 13 257 | 40 085 | -12,6 | 24 647 | 14 657 | -5,1 | 9 303 |
| Amm. korkea-aste | 5 621 | -22,1 | 456 | 1 487 | -40,4 | 146 | 4 409 | -24,4 | 360 | 1 137 | -43,4 | 121 |
| Ammattikorkeakoulu | 26 130 | -17,2 | 13 395 | 3 699 | 125,8 | 1 899 | 21 905 | -16,6 | 11 006 | 3 232 | 142,1 | 1 673 |

12. Ammatillisen tutkintoon johtavan koulutuksen aloituspaikat, aloittaneet, opiskelijat ja tutkinnot läänin ja maakunnan mukaan 1996

| | Kaikki tutkintoon johtavat koulutukset | | | | | | | Nuorisosaasteen koulutukset | | | | | | |
|------------------------|--|-------------------|-------------|-------------------------------|-------------|---|-------------|-----------------------------|-------------------|-------------|-------------------------------|-------------|---|-------------|
| | Aloitus- paikkoja | Aloitta- neita | Naisia % | Opiske- lijoita 192 139 | Naisia % | Tutkinnon suoritta- neita 63 465 | Naisia % | Aloitus- paikkoja | Aloitta- neita | Naisia % | Opiske- lijoita 165 247 | Naisia % | Tutkinnon suoritta- neita 52 582 | Naisia % |
| | | | | | | | | | | | | | | |
| Yhteensä | 87 853 | 84 513 | 52,5 | 192 139 | 51,9 | 63 465 | 55,7 | 75 477 | 72 441 | 50,4 | 165 247 | 49,9 | 52 582 | 52,8 |
| Lääni | | | | | | | | | | | | | | |
| Uudenmaan lääni | 19 781 | 18 918 | 55,3 | 43 800 | 56,7 | 12 878 | 57,5 | 15 975 | 15 218 | 51,7 | 35 465 | 53,5 | 10 039 | 55,3 |
| Turun ja Porin lääni | 11 992 | 11 687 | 52,0 | 27 121 | 52,4 | 8 145 | 56,5 | 10 202 | 9 939 | 49,0 | 23 371 | 50,0 | 6 855 | 52,8 |
| Hämeen lääni | 11 680 | 11 329 | 52,5 | 23 747 | 52,8 | 9 753 | 56,0 | 10 123 | 9 755 | 51,0 | 20 536 | 50,8 | 8 196 | 52,5 |
| Kymen lääni | 5 824 | 5 273 | 52,4 | 12 806 | 51,0 | 3 841 | 54,6 | 5 323 | 4 809 | 51,7 | 11 475 | 49,7 | 3 230 | 51,7 |
| Mikkelin lääni | 4 010 | 3 932 | 54,8 | 9 261 | 55,5 | 3 075 | 59,3 | 3 455 | 3 387 | 52,9 | 8 212 | 54,4 | 2 537 | 54,7 |
| Pohjois-Karjalan lääni | 2 699 | 2 625 | 50,8 | 5 444 | 47,2 | 2 177 | 52,7 | 2 282 | 2 231 | 47,1 | 4 810 | 44,8 | 1 767 | 49,3 |
| Kuopion lääni | 4 994 | 4 795 | 51,8 | 11 702 | 50,7 | 4 085 | 56,1 | 4 460 | 4 310 | 52,3 | 9 985 | 50,0 | 3 272 | 54,3 |
| Keski-Suomen lääni | 5 309 | 5 045 | 56,4 | 11 794 | 53,3 | 3 752 | 59,9 | 4 713 | 4 456 | 54,9 | 10 276 | 52,3 | 3 156 | 56,9 |
| Vaasan lääni | 8 692 | 8 236 | 49,6 | 17 708 | 47,9 | 6 090 | 52,8 | 7 724 | 7 238 | 48,4 | 15 732 | 46,3 | 5 257 | 50,4 |
| Oulun lääni | 7 384 | 7 448 | 48,4 | 16 805 | 44,2 | 6 151 | 50,9 | 6 414 | 6 520 | 47,1 | 15 048 | 43,8 | 5 330 | 48,5 |
| Lapin lääni | 5 058 | 4 788 | 50,4 | 11 096 | 49,0 | 3 153 | 55,2 | 4 393 | 4 158 | 48,5 | 9 535 | 48,1 | 2 613 | 53,3 |
| Ahvenanmaan maakunta | 430 | 437 | 38,0 | 855 | 38,2 | 365 | 54,2 | 413 | 420 | 36,0 | 802 | 34,5 | 330 | 49,7 |
| Maakunta | | | | | | | | | | | | | | |
| Uusimaa | 19 781 | 18 918 | 55,3 | 43 800 | 56,7 | 12 878 | 57,5 | 15 975 | 15 218 | 51,7 | 35 465 | 53,5 | 10 039 | 55,3 |
| Varsinais-Suomi | 6 893 | 6 840 | 51,1 | 15 320 | 52,6 | 4 685 | 57,1 | 5 974 | 5 941 | 48,6 | 13 185 | 50,4 | 4 028 | 53,4 |
| Satakunta | 4 695 | 4 475 | 52,1 | 11 030 | 51,2 | 3 160 | 54,8 | 3 844 | 3 651 | 48,0 | 9 434 | 48,2 | 2 573 | 51,3 |
| Häme | 3 623 | 3 498 | 53,9 | 6 941 | 53,4 | 2 685 | 55,1 | 3 037 | 2 899 | 53,7 | 5 980 | 52,1 | 2 254 | 53,0 |
| Pirkanmaa | 6 449 | 6 197 | 52,4 | 13 338 | 53,6 | 5 445 | 55,4 | 5 746 | 5 480 | 50,7 | 11 535 | 51,5 | 4 558 | 51,0 |
| Päijät-Häme | 2 359 | 2 331 | 53,2 | 4 969 | 51,3 | 2 176 | 59,0 | 2 018 | 1 991 | 50,6 | 4 401 | 49,7 | 1 849 | 55,1 |
| Kymenlaakso | 3 477 | 3 178 | 53,3 | 7 452 | 52,2 | 2 391 | 55,2 | 3 172 | 2 908 | 53,0 | 6 666 | 51,1 | 1 994 | 52,5 |
| Etelä- Karjala | 2 347 | 2 095 | 51,1 | 5 354 | 49,4 | 1 450 | 53,7 | 2 151 | 1 901 | 49,7 | 4 809 | 47,6 | 1 236 | 50,4 |
| Etelä-Savo | 3 663 | 3 607 | 55,0 | 8 531 | 55,9 | 2 822 | 60,3 | 3 161 | 3 119 | 53,0 | 7 584 | 54,6 | 2 326 | 56,0 |
| Pohjois-Savo | 4 994 | 4 795 | 51,8 | 11 702 | 50,7 | 4 085 | 56,1 | 4 460 | 4 310 | 52,3 | 9 985 | 50,0 | 3 272 | 54,3 |
| Pohjois-Karjala | 2 699 | 2 625 | 50,8 | 5 444 | 47,2 | 2 177 | 52,7 | 2 282 | 2 231 | 47,1 | 4 810 | 44,8 | 1 767 | 49,3 |
| Keski-Suomi | 5 309 | 5 045 | 56,4 | 11 794 | 53,3 | 3 752 | 59,9 | 4 713 | 4 456 | 54,9 | 10 276 | 52,3 | 3 156 | 56,9 |
| Etelä-Pohjanmaa | 3 220 | 3 065 | 51,8 | 6 448 | 50,2 | 2 511 | 55,6 | 2 867 | 2 674 | 50,4 | 5 721 | 48,5 | 2 206 | 54,8 |
| Vaasan rannikkoseutu | 3 692 | 3 412 | 47,3 | 7 534 | 44,9 | 2 520 | 49,8 | 3 300 | 3 027 | 45,0 | 6 648 | 42,6 | 2 184 | 46,2 |
| Keski-Pohjanmaa | 1 780 | 1 759 | 50,4 | 3 726 | 50,1 | 1 059 | 53,4 | 1 557 | 1 537 | 51,8 | 3 363 | 49,9 | 867 | 49,6 |
| Pohjois-Pohjanmaa | 6 017 | 6 165 | 47,9 | 14 043 | 43,6 | 5 078 | 50,8 | 5 198 | 5 370 | 46,8 | 12 519 | 43,4 | 4 442 | 48,8 |
| Kainuu | 1 367 | 1 283 | 50,6 | 2 762 | 47,5 | 1 073 | 51,3 | 1 216 | 1 150 | 48,9 | 2 529 | 46,2 | 888 | 46,8 |
| Lappi | 5 058 | 4 788 | 50,4 | 11 096 | 49,0 | 3 153 | 55,2 | 4 393 | 4 158 | 48,5 | 9 535 | 48,1 | 2 613 | 53,3 |
| Ahvenanmaa | 430 | 437 | 38,0 | 855 | 38,2 | 365 | 54,2 | 413 | 420 | 36,0 | 802 | 34,5 | 330 | 49,7 |

13. Ammatillisissa oppilaitoksissa suoritettujen ammattitutkintolain mukaiset tutkinnot koulutuslohkon ja tutkintonimikkeen mukaan 1996

| Koulutuslohko Tutkintonimike | Tutkinnon suorittaneita | Naisia | % |
|--|----------------------------|------------|-----------|
| Luonnonvara-ala | 18 | 15 | 83 |
| Seminologin ammattitutkinto | 13 | 12 | 92 |
| Floristin ammattitutkinto | 3 | 2 | 67 |
| Eräoppaan ammattitutkinto | 1 | 1 | 100 |
| Metsäkoneasentajan ammattitutkinto | 1 | – | – |
| Tekniikka ja liikenne | 1 452 | 98 | 7 |
| Painajan ammattitutkinto | 30 | 2 | 7 |
| Painopinnanvalmistajan ammattitutkinto | 71 | 42 | 59 |
| Kaukolämpöasentajan ammattitutkinto | 8 | – | – |
| Kaukolämpöylias. erikoisammattitutkinto | 1 | – | – |
| Koneenasentajamestarin erik.ammattitutk. | 9 | – | – |
| Koneenasentajan ammattitutkinto | 4 | – | – |
| Koneistajamestarin erik.ammattitutkinto | 5 | – | – |
| Koneistajan ammattitutkinto | 11 | – | – |
| Koneistuksen perustutkinto | 9 | – | – |
| Levy- ja hitsausalan perustutkinto | 7 | – | – |
| Levyseppähitsaajan ammattitutkinto | 20 | – | – |
| Levytyömestarin erikoisammattitutkinto | 4 | – | – |
| Automyyjän ammattitutkinto | 59 | 1 | 2 |
| Linja-autonkuljettajan ammattitutkinto | 1 | – | – |
| Varaosamyyjän ammattitutkinto | 11 | – | – |
| Yhdistelmäajoneuvonkulj.ammattitutkinto | 5 | – | – |
| Pukuompelijan perustutkinto | 5 | 4 | 80 |
| Tekstiili- ja vaatetusalan perustutkinto | 6 | 6 | 100 |
| Ammattileipurin ammattitutkinto | 3 | 1 | 33 |
| Leipurimestarin erikoisammattitutkinto | 6 | 1 | 17 |
| Elektroniikka-asentajan ammattitutkinto | 2 | – | – |
| Sähköalan perustutkinto | 21 | – | – |
| Sähköasentajan ammattitutkinto | 15 | – | – |
| Sähkölaitosasentajan ammattitutkinto | 43 | – | – |
| Sähkölaitosyliasentajan erik.ammattitutk. | 14 | – | – |
| Sähkövoimatekniikan perustutkinto | 15 | 1 | 7 |
| Sähköyliasentajan erikoisammattitutkinto | 32 | – | – |
| Tietokoneasentajan ammattitutkinto | 4 | – | – |
| Tietoliik.yliasentajan erikoisammattitutk. | 7 | – | – |
| Tietoliikenneasentajan ammattitutkinto | 1 | – | – |
| Tietotekniikan perustutkinto | 11 | 3 | 27 |
| Ammattisukeltajan ammattitutkinto | 54 | 6 | 11 |
| Grundexamen för byggnadsbranschen | 4 | – | – |
| Kirvesmiehen ammattitutkinto | 273 | – | – |
| Kirvesmiehen erikoisammattitutkinto | 16 | – | – |
| Muurarin ammattitutkinto | 160 | – | – |
| Muurarin erikoisammattitutkinto | 12 | – | – |
| Rakennusalan perustutkinto | 178 | 1 | 1 |
| Rakennusmiehen ammattitutkinto | 79 | – | – |
| Yrkesexamen för timmerman | 2 | – | – |
| Levyalan ammattitutkinto | 29 | 6 | 21 |
| Levyseppämestarin erikoisammattitutkinto | 4 | 1 | 25 |
| Puualan perustutkinto | 27 | 4 | 15 |
| Saha-alan ammattitutkinto | 11 | – | – |
| Verhoilualan perustutkinto | 8 | 6 | 75 |
| Maalausalan perustutkinto | 5 | 3 | 60 |
| Teollisen pintakäsittelyn perustutkinto | 9 | 6 | 67 |
| Paperiteollisuuden ammattitutkinto | 87 | – | – |
| Ajoneuvonosturinkulj.ammattitutkinto | 11 | – | – |
| Lukkoseppän ammattitutkinto | 9 | – | – |
| Lukkoseppämestarin erik.amm.tutkinto | 2 | – | – |
| Nuohoojamestarin erikoisammattitutkinto | 5 | – | – |
| Nuohoojan ammattitutkinto | 10 | – | – |
| Vartijan ammattitutkinto | 17 | 4 | 24 |
| Hallinto ja kauppa | 223 | 179 | 80 |
| Kauppa- ja hall. perustutk., merkanti | 135 | 122 | 90 |
| Matkailuoppaan ammattitutkinto | 7 | 6 | 86 |
| Yrittäjän ammattitutkinto | 80 | 50 | 63 |
| Yrkesexamen för företagare | 1 | 1 | 100 |

13. Jatkuu

| Koulutuslohko Tutkintonimike | Tutkinnon suorittaneita | Naisia | % |
|---|----------------------------|------------|-----------|
| Matkailu-, ravitsemis- ja talousala | 429 | 359 | 84 |
| Baarimestarin erikoisammattitutkinto | 24 | 10 | 42 |
| Dieetikokin erikoisammattitutkinto | 14 | 12 | 86 |
| Hotelli-, ravintola- ja suurtaal.perustutk. | 73 | 55 | 75 |
| Kokin ammattitutkinto | 90 | 57 | 63 |
| Majoitus- ja ravitsemispalv. perustutkinto | 3 | 3 | 100 |
| Myyntin ja asiakaspalv. ammattitutkinto | 9 | 9 | 100 |
| Myynti- ja asiakaspalvelun perustutkinto | 3 | 3 | 100 |
| Ruokapalvelun perustutkinto | 4 | 2 | 50 |
| Laitoshuoltajan ammattitutkinto | 195 | 194 | 99 |
| Siivoustyönohj. erikoisammattitutkinto | 14 | 14 | 100 |
| Sosiaali- ja terveysala | 491 | 322 | 66 |
| Hierojan ammattitutkinto | 290 | 137 | 47 |
| Koulunkäyntiavustajan ammattitutkinto | 170 | 162 | 95 |
| Välinehuoltajan ammattitutkinto | 5 | 5 | 100 |
| Yrkesexamen för massör | 23 | 15 | 65 |
| Parturi-kampaajan perustutkinto | 3 | 3 | 100 |
| Kulttuuriala | 17 | 12 | 71 |
| Kultasepän ammattitutkinto | 8 | 3 | 38 |
| Maskeeraajan erikoisammattitutkinto | 9 | 9 | 100 |
| Humanistinen ja opetusala | 15 | 13 | 87 |
| Lastenohjaajan perustutkinto | 11 | 11 | 100 |
| Liikunnanohjauksen perustutkinto (1995-) | 4 | 2 | 50 |
| Yhteensä | 2 645 | 998 | 38 |

14. Ammatillisen tutkintoon johtavan koulutuksen aloittaneet, opiskelijat ja tutkinnot koulutuksittain (5-numeroinen kouluskoodi) 1996

| Koulutusala Koulutus | Kaikki tutkintoon johtavat koulutukset | | | | | Nuorisosaasteen koulutukset | | | |
|------------------------------------|--|----------------------|----------------|-----------------------|-------------------------|---------------------------------|---------------|--------------------|------------------------------|
| | Aloittaneita | Aloittaneista naisia | Opiskelijoita | Opiskelijoista naisia | Tutkinnon suorittaneita | Tutkinnon suorittaneista naisia | Aloittaneita | Opiske- lijoita | Tutkinnon suoritta- neita |
| Yhteensä | 84 513 | 44 356 | 191 935 | 99 586 | 63 465 | 35 369 | 72 441 | 165 043 | 52 582 |
| Käsiteollisuus- ja taideala | 3 475 | 2 355 | 8 681 | 5 801 | 1 949 | 1 416 | 2 966 | 7 445 | 1 673 |
| 31114 Kutoja,käsi,taide.alle3v | 6 | 5 | 43 | 42 | 30 | 29 | 6 | 28 | 19 |
| 31198 Muu käsi,taidet.alle 3v | 25 | 13 | 25 | 15 | 26 | 22 | 25 | 25 | 26 |
| 31998 Hum-esteett. muu alle 3v | 49 | 28 | 65 | 40 | 1 | 1 | 49 | 65 | 1 |
| 41112 Käsi,taidet.perust.artes | 1 804 | 1 271 | 3 135 | 2 211 | 1 | 1 | 1 684 | 2 954 | 1 |
| 41113 Viestintäalan perustutk. | 258 | 127 | 344 | 163 | — | — | 214 | 303 | — |
| 41141 Artesaani,rakentaja 3v | — | — | 32 | 4 | 37 | 5 | — | 32 | 37 |
| 41142 Artesaani,maalari 3v | — | — | 41 | 32 | 33 | 26 | — | 32 | 33 |
| 41143 Artesaani,puuseppä 3v | 35 | 6 | 376 | 107 | 253 | 77 | 35 | 362 | 228 |
| 41144 Artesaani,metallisepä3v | 13 | 4 | 153 | 55 | 144 | 61 | 13 | 153 | 144 |
| 41145 Artesaani,kiviseppä 3v | — | — | 50 | 35 | 28 | 22 | — | 50 | 28 |
| 41146 Artesaani,savenvalaja 3v | — | — | 21 | 19 | 18 | 18 | — | 12 | 18 |
| 41147 Artesaani,kutoja 3v | — | — | 241 | 240 | 292 | 287 | — | 214 | 250 |
| 41148 Artesaani,ompelija 3v | 9 | 9 | 447 | 433 | 371 | 371 | — | 397 | 339 |
| 41149 Artesaani,saam.käsityö3v | — | — | 12 | 9 | 10 | 7 | — | 12 | 10 |
| 41151 Artesaani,graaf.ala 3v | — | — | 92 | 57 | 77 | 51 | — | 82 | 67 |
| 41152 Artesaani,kultasesp.ala3v | — | — | 10 | 4 | — | — | — | 10 | — |
| 41158 Artesaani,muu erityisala | — | — | 90 | 78 | 40 | 39 | — | 30 | 18 |
| 41322 Kirkkomuusikko | 25 | 21 | 77 | 54 | 23 | 18 | 25 | 77 | 23 |
| 41331 Tanssimuusikko | 17 | 4 | 51 | 9 | 11 | 1 | 17 | 51 | 11 |
| 41332 Tanssimuusikko (perust.) | 9 | 4 | 29 | 5 | — | — | 9 | 29 | — |
| 41411 Kuvaamataiteilija alle4v | 65 | 44 | 170 | 111 | 45 | 34 | 40 | 97 | 25 |
| 41991 Tanssija | 11 | 6 | 25 | 20 | — | — | 11 | 25 | — |
| 41998 Hum-esteett.muu koul. 3v | — | — | 13 | 8 | — | — | — | 13 | — |
| 51111 Artenomi,keramiikka-ala | — | — | 5 | 5 | — | — | — | 5 | — |
| 51113 Artenomi,tekstiiliala | — | — | 179 | 179 | 51 | 51 | — | 125 | 34 |
| 51114 Artenomi,sisustussuunn. | — | — | 38 | 35 | 2 | 2 | — | — | 2 |
| 51121 Artenomi,kultasespänala | — | — | 17 | 5 | 3 | 2 | — | 17 | 3 |
| 51124 Artenomi,valokuvaus | — | — | 38 | 24 | 16 | 13 | — | 12 | — |
| 51125 Artenomi,videokuvaus | — | — | 68 | 27 | 14 | 4 | — | 56 | 3 |
| 51131 Artenomi,graafinen ala | — | — | 33 | 22 | 5 | 4 | — | 24 | 5 |
| 51141 Artenomi,puuala | — | — | 204 | 58 | 42 | 10 | — | 106 | 18 |
| 51142 Artenomi,metalliala | — | — | 62 | 17 | 9 | 2 | — | 35 | 8 |
| 51143 Artenomi,kudonta-ala | — | — | 5 | 5 | 6 | 6 | — | — | — |
| 51145 Artenomi,vaatetusala | 18 | 18 | 302 | 299 | 37 | 37 | 18 | 241 | 29 |
| 51146 Artenomi,ei erityisalaa | 419 | 291 | 411 | 283 | — | — | 209 | 206 | — |
| 51148 Artenomi,muu erityisala | — | — | 147 | 81 | 41 | 22 | — | 70 | 14 |
| 51323 Muusikko | 27 | 12 | 126 | 68 | 9 | 6 | 27 | 126 | 9 |
| 51324 Pop- ja jazzmuusikko | — | — | 65 | 8 | — | — | — | 65 | — |
| 51441 Kuvataiteen tutkinto | 55 | 34 | 319 | 198 | 53 | 29 | 42 | 240 | 53 |
| 51611 Medianomi,ei erityisalaa | 68 | 31 | 245 | 97 | 31 | 16 | 53 | 230 | 31 |
| 51612 Medianomi,kuvailmaisuus | — | — | 43 | 12 | 9 | 3 | — | 43 | 9 |
| 51613 Medianomi,tuotanto | — | — | 23 | 18 | 5 | 5 | — | 23 | 5 |
| 51614 Medianomi,valoilmaisu | — | — | 15 | 7 | 6 | 3 | — | 15 | 6 |
| 51615 Medianomi,ääni-ilmaisuus | — | — | 18 | 2 | 5 | 1 | — | 18 | 5 |
| 51921 Viittomakielentulkki | 18 | 16 | 70 | 63 | 17 | 14 | 18 | 70 | 17 |
| 61811 Artenomi(amk) | 359 | 301 | 504 | 412 | 135 | 108 | 295 | 779 | 132 |
| 61821 Konservattori(amk) | — | — | 24 | 17 | — | — | — | 24 | — |
| 61831 Kuvataiteilija(amk) | 59 | 40 | 53 | 37 | 13 | 8 | 53 | 53 | 12 |
| 61835 Medianomi(amk) | 71 | 36 | 71 | 36 | — | — | 71 | 71 | — |
| 61851 Musiikin amk | 38 | 26 | 38 | 26 | — | — | 38 | 38 | — |
| 61861 Teatt.ilmaisu ohj.(amk) | 17 | 8 | 16 | 9 | — | — | 14 | 14 | — |
| Opettajankoulutus | 1 418 | 946 | 3 611 | 2 389 | 878 | 582 | 1 140 | 3 045 | 729 |
| 32111 Nuorison,vapaa-ajan ohj. | — | — | 157 | 105 | 159 | 106 | — | 138 | 140 |
| 32112 Nuor,vap.ajan ohj.perust | 176 | 102 | 301 | 190 | — | — | 165 | 272 | — |
| 32121 Liikunnanohj.perustutk. | 108 | 47 | 240 | 98 | 87 | 38 | 108 | 227 | 87 |
| 32991 Lastenohjaaja | — | — | 61 | 61 | 26 | 26 | — | 37 | 15 |
| 32992 Lastenohjaaja(perustutk) | 217 | 201 | 374 | 352 | — | — | 141 | 238 | — |
| 42992 Liikenneopettaja(1994-) | 64 | 7 | 103 | 11 | 24 | 2 | — | — | — |
| 52522 Nuor,vapaa-aikatoim.ohj. | 235 | 159 | 475 | 341 | 97 | 75 | 194 | 407 | 97 |
| 52523 Kirkon nuor.ohj(1990-) | 43 | 33 | 304 | 194 | 106 | 63 | 43 | 286 | 75 |
| 52524 Liikunnanohjaaja(1990-) | 176 | 91 | 371 | 181 | 115 | 59 | 143 | 320 | 115 |
| 52525 Askartelunohjaaja(1989-) | 34 | 34 | 99 | 98 | 90 | 89 | 17 | 65 | 32 |
| 52526 Kulttuuriohjaaja | 83 | 70 | 83 | 70 | — | — | 63 | 63 | — |
| 52541 Ratsastuksenopett(1991-) | 12 | 12 | 24 | 23 | 8 | 8 | 12 | 24 | 8 |

14. Jatkuu

| Koulutusala Koulutus | Kaikki tutkintoon johtavat koulutukset | | | | | | Nuorisosaasteen koulutukset | | |
|---------------------------------|--|----------------------|--------------------|-----------------------|-------------------------|---------------------------------|-----------------------------|--------------------|-------------------------|
| | Aloittaneita | Aloittaneista naisia | Opis- ljiitoita | Opiskelijoista naisia | Tutkinnon suorittaneita | Tutkinnon suorittaneista naisia | Aloittaneita | Opis- ljiitoita | Tutkinnon suorittaneita |
| 52551 Musiikinohjaaja | 31 | 24 | 148 | 102 | 17 | 9 | 31 | 148 | 17 |
| 52973 Teatteri-ilmaisun ohj. | 16 | 7 | 98 | 54 | 6 | 2 | – | 68 | – |
| 62311 Tanssinopettaja(amk) | 14 | 13 | 14 | 13 | – | – | 14 | 14 | – |
| 62432 Musiikkileikkikoul.opett | – | – | 64 | 58 | 24 | 24 | – | 64 | 24 |
| 62446 Musiikkioppil.opettaja | 181 | 123 | 566 | 363 | 99 | 67 | 181 | 566 | 99 |
| 62447 Pop-ja jazzmusiikinopett | – | – | 53 | 11 | 6 | 2 | – | 53 | 6 |
| 62481 Tanssinopettaja | 28 | 23 | 76 | 64 | 14 | 12 | 28 | 55 | 14 |
| Kauppa- ja toimistoala | 16 768 | 10060 | 38 655 | 23 308 | 11 615 | 7 730 | 13 547 | 30 830 | 9 406 |
| 33111 Merkantti | 13 | 8 | 39 | 27 | 298 | 188 | 2 | 2 | 259 |
| 33112 Merkantti,myynti | 51 | 25 | 86 | 53 | 1 041 | 530 | 51 | 54 | 982 |
| 33113 Merkantti,laskenta | 13 | 8 | 13 | 8 | 62 | 31 | 13 | 13 | 62 |
| 33114 Merkantti,toimistotekn. | 70 | 62 | 83 | 72 | 393 | 263 | 8 | 8 | 359 |
| 33117 Kaupan,hall.perust.merk. | 6 076 | 3 165 | 10 676 | 5 557 | 197 | 140 | 5 892 | 10 413 | 170 |
| 33128 Merkantti,muu linja | – | – | 228 | 103 | 66 | 37 | – | 228 | 66 |
| 33611 Toimistotyö alle 3v | 26 | 12 | 25 | 11 | 2 | 2 | 26 | 25 | 2 |
| 33971 Varastonhoitaja | 9 | – | 9 | – | 59 | 7 | 9 | 9 | 59 |
| 33998 Kauppa,tstok.muu alle 3v | 82 | 40 | 100 | 45 | 60 | 32 | 16 | 34 | 4 |
| 43111 Merkonomi,ei erityisalaa | 174 | 121 | 786 | 596 | 469 | 388 | 16 | 36 | 152 |
| 43121 Merkonomi,markkinointi | 380 | 260 | 4199 | 2 735 | 3 092 | 2 009 | 141 | 2 491 | 2 345 |
| 43122 Merkonomi,laskenta | 157 | 117 | 2 068 | 1 336 | 1 730 | 1 156 | 57 | 1 554 | 1 438 |
| 43123 Merkonomi,sihteeri | 31 | 30 | 312 | 310 | 266 | 263 | 31 | 295 | 243 |
| 43124 Merkonomi,julkishallinto | 1 | – | 503 | 343 | 600 | 444 | – | 449 | 526 |
| 43125 Merkonomi,ulkomaankauppa | 34 | 25 | 831 | 623 | 621 | 493 | 34 | 726 | 557 |
| 43127 Merkonomi,mater.talous | – | – | 94 | 45 | 89 | 37 | – | 94 | 89 |
| 43128 Merkonomi,yrittäjälinja | 23 | 8 | 23 | 8 | 9 | 8 | – | – | 8 |
| 43129 Merkonomi,atk-linja | 37 | 19 | 688 | 324 | 501 | 248 | 37 | 437 | 357 |
| 43131 Merkonomi,kirjastolinja | – | – | 21 | 17 | 45 | 35 | – | 21 | 44 |
| 43132 Merkonomi,pankkilinja | – | – | 18 | 10 | – | – | – | 18 | – |
| 43134 Merkonomi,matkailulinja | 20 | 20 | 371 | 319 | 313 | 280 | – | 298 | 280 |
| 43136 Merkonomi,rahoituslinja | – | – | 82 | 53 | 103 | 80 | – | 82 | 67 |
| 43137 Liiketal.opistot,merkon. | 4 630 | 3 033 | 4 606 | 3 011 | – | – | 3 361 | 3 380 | – |
| 43148 Merkonomi,muu linja | 27 | 16 | 27 | 16 | 61 | 39 | 27 | 27 | 61 |
| 43611 Ohjelmoija | 1 | – | 19 | 5 | 6 | 2 | 1 | 19 | 6 |
| 43618 Muu atk-alan koulutus 3v | 48 | 9 | 48 | 9 | 44 | 12 | – | – | – |
| 43975 Matkailualan koulutus 3v | 17 | 13 | 17 | 13 | – | – | 17 | 17 | – |
| 53312 Datanomi (ent.atk-tutk.) | 510 | 208 | 901 | 359 | 242 | 95 | 199 | 371 | 129 |
| 53321 Hso-sihteeri,liikelinja | – | – | – | – | 1 | 1 | – | – | 1 |
| 53322 Hso-sihteeri,julk.hallin | – | – | – | – | 2 | 2 | – | – | 2 |
| 53431 Kulttuurisihteeri(1990-) | 16 | 11 | 112 | 89 | 53 | 46 | 16 | 112 | 53 |
| 53432 Raittiusihteeri(1990-) | 29 | 25 | 49 | 42 | 10 | 9 | 29 | 49 | 10 |
| 53971 Matkailualan koul,5-aste | 287 | 252 | 453 | 401 | 119 | 102 | 239 | 405 | 119 |
| 63811 Tradenomi,talous,hall. | 2 669 | 1 741 | 8 505 | 5 218 | 804 | 596 | 2 162 | 6 861 | 718 |
| 63812 Tradenomi,tietojenkäs. | 385 | 106 | 1 119 | 375 | 135 | 52 | 367 | 1 055 | 134 |
| 63813 Tradenomi,siht.työ,kiel. | 245 | 244 | 583 | 580 | 48 | 48 | 210 | 515 | 48 |
| 63814 Tradenomi,kirjasto,infor | 44 | 11 | 44 | 11 | – | – | 44 | 44 | – |
| 63815 Tradenomi,matkailu | 126 | 104 | 126 | 104 | – | – | 126 | 126 | – |
| 63816 Tradenomi,liik.tal,markk | 19 | 8 | 19 | 8 | – | – | – | – | – |
| 63828 Tradenomi,muu koul.ohj. | 518 | 359 | 772 | 472 | 74 | 55 | 416 | 562 | 56 |
| Tekniikka | 28 256 | 4 813 | 65 137 | 10 027 | 19 841 | 3 427 | 26 135 | 59 756 | 18 288 |
| 34113 Mekaan,valutekniikka | – | – | 5 | – | 7 | – | – | 5 | 7 |
| 34114 Mekaan,valu mall.valm.tek | – | – | 9 | 1 | 4 | 2 | – | 9 | 4 |
| 34118 Levyseppä-hits. alle 3v | – | – | – | – | 8 | – | – | – | 8 |
| 34119 Ilmastointiasentaja | – | – | – | – | 86 | – | – | – | 86 |
| 34131 Putkiasentaja | – | – | – | – | 304 | – | – | – | 296 |
| 34135 Koneenpiirtäjä | 14 | 7 | 7 | 2 | 81 | 26 | – | – | 74 |
| 34137 Hienomekaanikko | 14 | 1 | 26 | 1 | 126 | 5 | 14 | 14 | 116 |
| 34143 Kiinteistöhoitaja | 8 | 3 | 27 | 5 | 103 | 1 | 8 | 8 | 94 |
| 34146 Mekaan,tuotantotekniikka | 5 | – | 55 | 7 | 1 077 | 25 | 5 | 47 | 1 034 |
| 34147 Kone,met.alan perustutk. | 1 454 | 26 | 2 703 | 36 | 6 | – | 1 454 | 2 703 | 6 |
| 34148 Lvi-alan perustutkinto | 606 | 10 | 1 095 | 26 | 1 | – | 606 | 1 095 | 1 |
| 34149 Kiint.hoitoalan perust. | 183 | 11 | 272 | 12 | 7 | 1 | 145 | 230 | – |
| 34151 Teoll.pintakäsitt.perust | 20 | 4 | 38 | 5 | – | – | 18 | 36 | – |
| 34152 Autoalan perustutkinto | 480 | 38 | 945 | 55 | 1 | – | 457 | 907 | 1 |
| 34153 Varasto,kulj,toim.perust | 131 | 8 | 208 | 12 | – | – | 131 | 208 | – |
| 34161 Mekaan,autotekniikka | – | – | 33 | 1 | 387 | 20 | – | 25 | 383 |
| 34198 Muu met,kone,auto alle3v | 1 462 | 53 | 1 672 | 48 | 333 | 6 | 1 416 | 1 614 | 259 |
| 34251 Sähköasentaja alle 3v | – | – | – | – | 12 | – | – | – | 12 |

14. Jatkuu

| Koulutusala Koulutus | Kaikki tutkintoon johtavat koulutukset | | | | | Nuorisoasteen koulutukset | | | |
|--------------------------------|--|-------------------------|--------------------|-------------------------------|---------------------------------|---------------------------------------|--------------|--------------------|---------------------------------|
| | Aloittaneita | Aloittaneista naisia | Opiske- lijoita | Opiskelijoi- sta naisia | Tutkinnon suoritta- neita | Tutkinnon suorittaneista naisia | Aloittaneita | Opiske- lijoita | Tutkinnon suoritta- neita |
| 34277 Sähköpiirtäjä | – | – | 4 | – | 26 | 9 | – | 4 | 26 |
| 34278 Sähköalan perustutkinto | 79 | 4 | 98 | 4 | 12 | 1 | 35 | 56 | – |
| 34311 Rakennusmies,talonrakent | 3 | – | 30 | – | 1393 | 21 | 3 | 30 | 1 387 |
| 34315 Maalari alle 3v | – | – | 13 | 5 | 74 | 22 | – | 13 | 74 |
| 34317 Muurari | – | – | – | – | 1 | – | – | – | 1 |
| 34325 Yhdyskuntarakentaja | – | – | – | – | 12 | – | – | – | 12 |
| 34326 Rakennusalan perustutk. | 1 274 | 42 | 2 698 | 63 | 9 | 4 | 1 274 | 2 684 | 9 |
| 34328 Maalausalan perustutk. | 169 | 46 | 290 | 82 | – | – | 169 | 290 | – |
| 34331 Maanmitt.alan perustutk. | 74 | 13 | 150 | 20 | – | – | 74 | 150 | – |
| 34342 Rakennuspiirtäjä | – | – | – | – | 89 | 48 | – | – | 76 |
| 34343 Mekaan,maanm;kartanpiirt | – | – | – | – | 99 | 21 | – | – | 99 |
| 34344 Kartoittaja alle 3v | – | – | – | – | 23 | 10 | – | – | – |
| 34348 Muu rak,maanmitt.alle 3v | 60 | 5 | 60 | 5 | – | – | 60 | 60 | – |
| 34354 Puuseppä alle 3v | – | – | – | – | 146 | 5 | – | – | 146 |
| 34361 Veneenrakentaja | 13 | 1 | 13 | 1 | 51 | 1 | – | – | 51 |
| 34369 Verhoilija | 1 | – | 18 | 13 | 94 | 69 | 1 | 5 | 86 |
| 34371 Mekaanikko,puutekniikka | – | – | 23 | 2 | 459 | 19 | – | 15 | 454 |
| 34372 Puualan perustutkinto | 869 | 64 | 1 636 | 129 | 18 | 4 | 869 | 1 605 | 8 |
| 34373 Verhoilualan perustutk. | 147 | 100 | 249 | 181 | – | – | 131 | 212 | – |
| 34375 Veneenrakenn.perustutk. | 39 | 1 | 106 | 3 | – | – | 39 | 106 | – |
| 34378 Muu puuteoll.koul,alle3v | 7 | – | 18 | – | 18 | – | 7 | 18 | 18 |
| 34413 Paperiprosessinhoitaja | – | – | 11 | 1 | 243 | 29 | – | 11 | 243 |
| 34415 Kemian prosessinhoitaja | 30 | 4 | 31 | 7 | 152 | 40 | – | 17 | 92 |
| 34416 Valokuvauslaborantti | – | – | – | – | 31 | 20 | – | – | 31 |
| 34418 Laborat.alan perustutk. | 203 | 135 | 470 | 300 | 12 | 11 | 203 | 470 | 12 |
| 34419 Kemianteoll.perustutk. | 110 | 18 | 204 | 39 | – | – | 78 | 172 | – |
| 34421 Paperiteoll.perustutk. | 299 | 42 | 619 | 68 | – | – | 281 | 601 | – |
| 34428 Muu kem,pap,sellu alle3v | 137 | 48 | 177 | 67 | – | – | 137 | 164 | – |
| 34435 Graafisen alan perustutk | 402 | 186 | 597 | 277 | 23 | 8 | 373 | 568 | 13 |
| 34436 Kuvankäsitt.perustutk. | 75 | 47 | 98 | 62 | – | – | 75 | 98 | – |
| 34451 Mekaan,painotekniikka | – | – | 54 | 15 | 64 | 17 | – | 54 | 64 |
| 34462 Mekaan,jälkikäsitteily | – | – | 6 | – | 18 | 9 | – | 6 | 18 |
| 34512 Pukineidenvalmistaja | – | – | 49 | 49 | 198 | 198 | – | 33 | 185 |
| 34521 Asusteidentekijä alle 3v | – | – | – | – | 27 | 27 | – | – | 27 |
| 34536 Jalkineiden valmistaja | – | – | – | – | 6 | 4 | – | – | 6 |
| 34537 Tekst,vaat.alan perust. | 275 | 271 | 462 | 457 | 2 | 2 | 259 | 442 | 2 |
| 34538 Turkisalan perustutkinto | 31 | 28 | 40 | 37 | – | – | 31 | 40 | – |
| 34539 Jalkinealan perustutk. | 15 | 7 | 27 | 15 | – | – | 15 | 27 | – |
| 34548 Muu tekstiilikoul,alle3v | 51 | 47 | 52 | 48 | 10 | 10 | 51 | 52 | 10 |
| 34551 Leipuri | – | – | – | – | 361 | 266 | – | – | 353 |
| 34552 Kondiittori alle 3v | 17 | 15 | 17 | 15 | 15 | 11 | – | – | – |
| 34556 Lihavalmistetyöntekijä | – | – | – | – | 74 | 19 | – | – | 74 |
| 34566 Elintarviketyöntekijä | – | – | – | – | 125 | 89 | – | – | 125 |
| 34567 Maidonkäsittelijä | – | – | – | – | 12 | 8 | – | – | – |
| 34571 Elintarv.alan perustutk. | 394 | 232 | 763 | 481 | 11 | 10 | 394 | 763 | – |
| 34572 Maidonkäsitt.perustutk. | 60 | 35 | 73 | 42 | 25 | 15 | 46 | 59 | 25 |
| 34598 Muu elintarviket,alle 3v | 72 | 49 | 68 | 42 | – | – | 72 | 68 | – |
| 34912 Harjatyöntekijä | – | – | – | – | 7 | 2 | – | – | 7 |
| 34913 Koriyöntekijä | 8 | 1 | 15 | 2 | 5 | – | 8 | 15 | 5 |
| 34921 Tekn.piirt.(perustutk.) | 342 | 120 | 645 | 238 | 11 | 5 | 324 | 622 | 11 |
| 34998 Tekn,luonnont.muu alle3v | 1464 | 181 | 1 674 | 228 | 316 | 120 | 1 456 | 16 54 | 308 |
| 44418 Mekaan,työstötekniikka | 27 | – | 514 | 3 | 466 | 1 | 27 | 514 | 466 |
| 44419 Mekaan,käyttötekniikka | – | – | 389 | 4 | 357 | 2 | – | 389 | 357 |
| 44421 Metallimaalari 3v | – | – | 27 | 5 | 56 | 6 | – | 27 | 56 |
| 44422 Erik.pintakäsitt.perust. | 29 | 7 | 90 | 14 | – | – | 29 | 90 | – |
| 44423 Levy,hits.alan perustutk | 293 | 4 | 490 | 7 | – | – | 277 | 468 | – |
| 44426 Koneistuksen perustutk. | 518 | 8 | 1 065 | 21 | 9 | – | 499 | 1 049 | – |
| 44427 Automaalari (perustutk.) | 34 | 4 | 119 | 5 | 8 | – | 34 | 119 | – |
| 44431 Koneenasenn.perustutk. | 371 | 4 | 781 | 8 | – | – | 371 | 771 | – |
| 44434 Ajoneuvoasent(perustutk) | 1 219 | 58 | 2 606 | 98 | 15 | – | 1 219 | 2 606 | – |
| 44437 Autokorinkorj(perustutk) | 143 | 1 | 366 | 3 | 3 | – | 143 | 366 | – |
| 44438 Lentokoneas(perustutk.) | 115 | 11 | 160 | 16 | – | – | 98 | 143 | – |
| 44441 Kelloseppä | 2 | 1 | 17 | 4 | 18 | 3 | 2 | 17 | 18 |
| 44443 Kelloseppä (perustutk.) | 20 | 3 | 47 | 7 | – | – | 20 | 47 | – |
| 44455 Mekaan,autokorikorjaus | – | – | 235 | 4 | 227 | 3 | – | 235 | 226 |
| 44456 Maatalouskoneasentaja 3v | 130 | 11 | 130 | 11 | 151 | 3 | 130 | 121 | 146 |
| 44458 Mekaan,ajoneuvotekniikka | – | – | 1 415 | 27 | 1 474 | 35 | – | 1 415 | 1 473 |
| 44459 Mekaan,automaalaus | – | – | 74 | 5 | 48 | 3 | – | 74 | 46 |
| 44462 Lentokoneasentaja 3v | – | – | 31 | 5 | 52 | 6 | – | 31 | 52 |
| 44463 Metsäkoneasentaja 3v | 10 | – | 17 | – | 27 | – | 10 | 17 | 7 |
| 44498 Muu metalli,kone,auto 3v | 165 | 3 | 173 | 3 | 7 | – | 165 | 173 | 7 |

14. Jatkuu

| Koulutusala Koulutus | Kaikki tutkintoon johtavat koulutukset | | | | | Nuorisosaasteen koulutukset | | | |
|--------------------------------|--|-------------------------|--------------------|--------------------------|---------------------------------|---------------------------------------|--------------|--------------------|---------------------------------|
| | Aloittaneita | Aloittaneista naisia | Opiske- ljiöita | Opiskelijöista naisia | Tutkinnon suoritta- neita | Tutkinnon suorittaneista naisia | Aloittaneita | Opiske- ljiöita | Tutkinnon suoritta- neita |
| 44551 Sähköasentaja 3v | – | – | 19 | 1 | 34 | 1 | – | 19 | 32 |
| 44554 Mekaan,sähkövoimatekn. | – | – | 1 133 | 13 | 1 170 | 7 | – | 1 103 | 1 155 |
| 44555 Mekaan,tietotekniikka | 13 | – | 13 37 | 40 | 1 366 | 42 | – | 1 210 | 1 247 |
| 44558 Sähkövoimatekn.perustutk | 1 129 | 21 | 2 244 | 36 | 17 | – | 1 097 | 2 190 | – |
| 44561 Tietotekn.perustutkinto | 1 951 | 189 | 3 490 | 248 | 13 | 4 | 1 654 | 3 078 | – |
| 44562 Automaatiotekn.perustutk | 500 | 10 | 1 029 | 26 | – | – | 475 | 1 007 | – |
| 44563 Radio- ja tv-asentaja 3v | – | – | 9 | – | 3 | – | – | 9 | 3 |
| 44567 Mekaan,automaatiotekn. | – | – | 503 | 9 | 490 | 13 | – | 466 | 462 |
| 44568 Elektroniikka-asent. 3v | – | – | 6 | 1 | 9 | – | – | 6 | 9 |
| 44573 Laivasähköasentaja 3v | – | – | – | – | 8 | 1 | – | – | 8 |
| 44598 Muu sähköala 3v | 690 | 14 | 796 | 26 | 42 | 3 | 656 | 714 | 16 |
| 44621 Maalari, erik.maalari 3v | – | – | 111 | 48 | 125 | 65 | – | 111 | 118 |
| 44622 Kartoittaja (perustutk.) | 110 | 42 | 166 | 56 | – | – | 87 | 143 | – |
| 44623 Erik.maalauksen perust. | 125 | 71 | 254 | 137 | – | – | 125 | 254 | – |
| 44631 Kartoittaja 3v | 9 | 3 | 9 | 3 | 66 | 22 | – | – | 66 |
| 44648 Muu rakennus,maanmitt 3v | 20 | 11 | 20 | 11 | – | – | 20 | 20 | – |
| 44655 Puuteoll.terä,laiteasent | – | – | – | – | 1 | – | – | – | 1 |
| 44657 Terähuollon perustutk. | 12 | 3 | 35 | 3 | – | – | 12 | 35 | – |
| 44681 Paperi,selluloosateol 3v | 14 | – | 35 | – | 9 | – | – | – | – |
| 44685 Kemian laborantti 3v | 33 | 25 | 244 | 191 | 367 | 290 | 33 | 229 | 367 |
| 44686 Elintarvikelaborantti | – | – | 35 | 32 | 80 | 72 | – | 35 | 79 |
| 44687 Laborantti 3v | 344 | 284 | 344 | 284 | – | – | 329 | 329 | – |
| 44736 Mekaan,painopinnan valm. | 30 | 13 | 170 | 85 | 152 | 84 | 30 | 170 | 142 |
| 44763 Kaavanpiirtäjä-leikkaaja | – | – | 49 | 49 | 45 | 45 | – | 49 | 45 |
| 44766 Pukuomp.3v,mallipuk.valm | 14 | 14 | 373 | 370 | 583 | 581 | 14 | 373 | 583 |
| 44767 Modisti 3v | 21 | 21 | 36 | 36 | 20 | 19 | – | 15 | 20 |
| 44768 Vaatturi, mallipuk.valm. | – | – | 131 | 127 | 120 | 113 | – | 131 | 112 |
| 44769 Turkistenvalmistaja 3v | – | – | 8 | 8 | 19 | 19 | – | 8 | 12 |
| 44771 Vaatturi (perustutk.) | 55 | 54 | 91 | 84 | – | – | 55 | 91 | – |
| 44772 Pukuompelija (perustutk) | 731 | 690 | 1 433 | 1 415 | – | – | 731 | 1 433 | – |
| 44773 Modisti (perustutk.) | 26 | 26 | 53 | 53 | – | – | 26 | 53 | – |
| 44798 Muu tekst,vaatetusala 3v | 18 | 18 | 27 | 27 | – | – | 18 | 27 | – |
| 44831 Lihateollisuussteknikko | 23 | 7 | 38 | 8 | – | – | – | – | – |
| 44832 Kondiittori 3v | 172 | 143 | 222 | 185 | 183 | 140 | 127 | 161 | 132 |
| 44833 Kondiittori (perustutk.) | 177 | 125 | 393 | 286 | – | – | 166 | 382 | – |
| 44834 Meijeristi (perustutk.) | – | – | – | – | 12 | 6 | – | – | – |
| 44835 Meijeristi 3v | 16 | 7 | 16 | 7 | – | – | 16 | 16 | – |
| 44998 Tekn,luonnontiet.muu 3v | – | – | – | – | 1 | – | – | – | – |
| 54411 Tekn(1989-),kone,metalli | 89 | 4 | 899 | 27 | 337 | 5 | 31 | 659 | 271 |
| 54412 Tekn(1989-),koneautomaat | – | – | 287 | 7 | 105 | – | – | 193 | 73 |
| 54413 Tekn(1989-),laivanrakenn | – | – | 30 | 1 | 8 | – | – | 30 | 8 |
| 54421 Tekn(1989-),autotekn | 33 | – | 486 | 12 | 172 | 6 | 9 | 475 | 169 |
| 54422 Tekn(1989-),kuljetustekn | – | – | 125 | 8 | 34 | 3 | – | 100 | 32 |
| 54431 Tekn(1989-),lvi-tekn | – | – | 167 | 2 | 55 | 2 | – | 155 | 54 |
| 54432 Teknikko,kone,metalliala | 478 | 7 | 447 | 7 | – | – | 478 | 447 | – |
| 54433 Teknikko,auto,kuljetus | 288 | 10 | 288 | 10 | – | – | 288 | 288 | – |
| 54434 Teknikko,lvi-ala | 83 | 2 | 83 | 2 | – | – | 83 | 83 | – |
| 54448 Tekn(1989-),muu konetekn | 21 | – | 109 | 1 | 10 | – | – | 62 | 10 |
| 54451 Tekn(1989-),sähkövoima | – | – | 619 | 35 | 235 | 7 | – | 507 | 215 |
| 54452 Tekn(1989-),automaatio | 21 | 1 | 531 | 18 | 213 | 6 | 21 | 435 | 179 |
| 54453 Teknikko,sähköala | 1 058 | 35 | 959 | 33 | – | – | 1 007 | 908 | – |
| 54478 Tekn(1989-),muu sähköt | – | – | 138 | 6 | 1 | – | – | 138 | 1 |
| 54481 Tekn(1989-),talonrak | – | – | 757 | 42 | 428 | 34 | – | 629 | 343 |
| 54482 Tekn(1989-),yhdyskunta | – | – | 355 | 29 | 151 | 13 | – | 355 | 151 |
| 54483 Tekn(1989-),louh,maanrak | – | – | 66 | 3 | 17 | – | – | 66 | 17 |
| 54492 Teknikko,rakennusala | 493 | 41 | 465 | 33 | – | – | 472 | 444 | – |
| 54498 Tekn(1989-),muu rakennus | – | – | 168 | 14 | – | – | – | 114 | – |
| 54511 Tekn(1989-),puuteknikka | 5 | 3 | 85 | 4 | 25 | 1 | 5 | 80 | 24 |
| 54518 Tekn,sahat;sahateol.tekn | 1 | – | 79 | 4 | 36 | 4 | 1 | 79 | 36 |
| 54521 Teknikko,puuala | 75 | 7 | 75 | 7 | – | – | 75 | 75 | – |
| 54531 Tekn(1989-),paperitekn | – | – | 62 | 7 | 26 | – | – | 61 | 25 |
| 54532 Tekn(1989-),prosessitekn | – | – | 98 | 20 | 31 | 6 | – | 89 | 31 |
| 54533 Tekn(1989-),laboratorio | – | – | 34 | 22 | 9 | 9 | – | 24 | 7 |
| 54534 Teknikko,paperi,kemia | 128 | 29 | 113 | 25 | – | – | 128 | 113 | – |
| 54551 Tekn(1989-),kirjapaino | 30 | 9 | 69 | 20 | 18 | 7 | – | 32 | 18 |
| 54561 Tekn(1989-),vaatet.suunn | 31 | 30 | 201 | 196 | 92 | 91 | 31 | 171 | 85 |
| 54562 Tekn(1989-),vaatet.valm | – | – | – | – | 8 | 8 | – | – | 8 |
| 54563 Tekn(1989-),tekstiili | – | – | – | – | 7 | 7 | – | – | 7 |
| 54564 Teknikko,tekst.vaatetus | 103 | 102 | 174 | 173 | 3 | 3 | 91 | 162 | 3 |
| 54568 Tekn(1989-),muu tekst | – | – | 13 | 13 | – | – | – | – | – |
| 54571 Tekn(1989-),elintarvike | – | – | 74 | 37 | 23 | 14 | – | 61 | 23 |

14. Jatkuu

| Koulutusala Koulutus | Kaikki tutkintoon johtavat koulutukset | | | | | | Nuorisosaasteen koulutukset | | | |
|-------------------------|--|-------------------------|-------------------|--------------------------|---------------------------------|---------------------------------------|-----------------------------|-------------------|---------------------------------|-----|
| | Aloittaneita | Aloittaneista naisia | Opiske- ljoita | Opiskelijoista naisia | Tutkinnon suoritta- neita | Tutkinnon suorittaneista naisia | Aloittaneita | Opiske- ljoita | Tutkinnon suoritta- neita | |
| 54572 | Meijeritekniikka | 13 | 6 | 25 | 8 | 17 | 6 | 13 | 25 | 12 |
| 54573 | Tekniikka, elintarvikeala | 28 | 15 | 28 | 15 | — | — | 28 | 28 | — |
| 54581 | Tekn(1989-), tietotekn | 255 | 16 | 923 | 52 | 255 | 16 | 131 | 598 | 198 |
| 54681 | Tekn(1989-), pintakäsitt | — | — | — | — | 7 | 2 | — | — | — |
| 54698 | Tekn(1989-), muu opintol. | — | — | 128 | 8 | 22 | 2 | — | — | — |
| 54972 | Turkkuri | — | — | 2 | 1 | 1 | 1 | — | 2 | 1 |
| 64111 | Ins(1990-), kone, metalli | — | — | 189 | 9 | 42 | 2 | — | 108 | 30 |
| 64112 | Ins(1990-), koneautomaat | — | — | 296 | 7 | 89 | 6 | — | 284 | 88 |
| 64113 | Ins(1990-), laivanrakenn | — | — | 29 | 1 | 9 | 2 | — | 29 | 9 |
| 64114 | Ins(1990-), energiatekn | — | — | 50 | 1 | 24 | — | — | 50 | 24 |
| 64121 | Ins(1990-), autotekniikka | 35 | 2 | 105 | 3 | 20 | — | 35 | 90 | 20 |
| 64122 | Ins(1990-), kuljetustekn | — | — | 295 | 32 | 40 | 1 | — | 251 | 34 |
| 64131 | Ins(1990-), lvi-tekniikka | 30 | 2 | 117 | 8 | 32 | 1 | — | 87 | 32 |
| 64148 | Ins(1990-), muu konetekn | 17 | — | 289 | 11 | 32 | — | 17 | 214 | 20 |
| 64151 | Ins(1990-), sähkövoima | 36 | 3 | 475 | 19 | 148 | 3 | 36 | 452 | 134 |
| 64152 | Ins(1990-), automaatio | 39 | 2 | 301 | 17 | 103 | 8 | 39 | 289 | 94 |
| 64178 | Ins(1990-), muu sähkötekn | 98 | 2 | 373 | 13 | 33 | 1 | 98 | 289 | 1 |
| 64181 | Ins(1990-), talonrakennus | 58 | 12 | 366 | 46 | 94 | 12 | 58 | 320 | 89 |
| 64182 | Ins(1990-), yhdyskunta | 16 | 2 | 149 | 13 | 63 | 6 | 16 | 125 | 60 |
| 64183 | Rakennusarkkiteht(1990-) | — | — | 95 | 39 | 34 | 15 | — | 89 | 33 |
| 64191 | Ins(1990-), maanmittaus | — | — | 123 | 12 | 50 | 4 | — | 83 | 23 |
| 64198 | Ins(1990-), muu rakennus | — | — | 10 | 5 | — | — | — | 10 | — |
| 64211 | Ins(1990-), puutekniikka | — | — | 1 | — | 31 | 4 | — | — | 18 |
| 64212 | Puutalousinsinööri | — | — | — | — | 2 | — | — | — | 2 |
| 64231 | Ins(1990-), paperitekni | — | — | 1 | — | 2 | — | — | 1 | 2 |
| 64232 | Ins(1990-), prosessitekni | — | — | 17 | 6 | 18 | 5 | — | 17 | 16 |
| 64241 | Ins(1990-), biotekniikka | — | — | — | — | 2 | 1 | — | — | 2 |
| 64251 | Ins(1990-), kirjapaino | — | — | — | — | 9 | — | — | — | 5 |
| 64261 | Ins(1990-), tekst.vaatet | — | — | — | — | 1 | — | — | — | 1 |
| 64281 | Ins(1990-), tietotekn | 170 | 18 | 1 505 | 78 | 286 | 24 | 26 | 1 004 | 207 |
| 64381 | Ins(1990-), tuotantotal | 41 | 16 | 260 | 60 | 64 | 14 | 22 | 226 | 62 |
| 64382 | Ins(1990-), ympäristötekn | — | — | — | — | 3 | 3 | — | — | — |
| 64398 | Ins(1990-), muu opintol. | — | — | 11 | — | 17 | 1 | — | — | 2 |
| 64611 | Ins(amk), kone, materiaali | 32 | 2 | 32 | 2 | — | — | 32 | 32 | — |
| 64612 | Ins(amk), kone, metalli | 27 | — | 79 | 2 | 11 | — | 27 | 79 | 11 |
| 64613 | Ins(amk), konetekniikka | 627 | 37 | 1 551 | 77 | 350 | 14 | 530 | 1 324 | 294 |
| 64614 | Ins(amk), kone, tuotanto | 73 | 4 | 73 | 4 | — | — | 52 | 52 | — |
| 64615 | Ins(amk), paperikonetekn. | 45 | 2 | 45 | 2 | — | — | 45 | 45 | — |
| 64618 | Ins(amk), lvi, kiinteistö | — | — | 119 | 10 | 49 | 1 | — | 100 | 34 |
| 64619 | Ins(amk), lvi, energiatekn | 20 | — | 34 | — | — | — | 20 | 34 | — |
| 64628 | Ins(amk), muu kone, metall | — | — | — | — | 2 | — | — | — | — |
| 64632 | Ins(amk), auto, kuljetus | 57 | 2 | 186 | 12 | 17 | — | 57 | 155 | 17 |
| 64634 | Ins(amk), logistiikka | 109 | 18 | 109 | 18 | — | — | 71 | 71 | — |
| 64641 | Ins(amk), sähkötekniikka | 1 019 | 85 | 2 358 | 152 | 348 | 17 | 926 | 1 996 | 310 |
| 64642 | Ins(amk), elektr, tietotekn | 133 | 4 | 133 | 4 | — | — | 121 | 121 | — |
| 64645 | Ins(amk), sähkö, energia | 28 | 1 | 28 | 1 | — | — | 28 | 28 | — |
| 64647 | Ins(amk), automaatiotekn. | 11 | 1 | 19 | 1 | 27 | 2 | 11 | 19 | 27 |
| 64648 | Ins(amk), autom, tietotekn | 45 | 1 | 45 | 1 | — | — | 29 | 29 | — |
| 64651 | Ins(amk), sähkö, automaat. | 64 | 1 | 64 | 1 | — | — | 54 | 54 | — |
| 64663 | Ins(amk), rak, yhdyskuntat | 11 | 1 | 67 | 8 | 15 | 4 | 11 | 67 | 15 |
| 64664 | Ins(amk), rak. arkkiteht | 19 | 12 | 76 | 41 | 31 | 16 | 19 | 76 | 31 |
| 64665 | Ins(amk), rakennustekn. | 187 | 34 | 766 | 116 | 204 | 29 | 161 | 634 | 188 |
| 64667 | Ins(amk), maanmittaustekn | 34 | 5 | 136 | 37 | 101 | 19 | 34 | 114 | 76 |
| 64672 | Ins(amk), ympäristötekn. | 200 | 82 | 380 | 191 | 22 | 13 | 156 | 307 | 20 |
| 64673 | Ins(amk), rak, ympär.tekn. | 28 | 9 | 28 | 9 | — | — | 28 | 28 | — |
| 64681 | Ins(amk), prosessitekni. | 107 | 40 | 371 | 128 | 88 | 30 | 107 | 370 | 88 |
| 64683 | Ins(amk), ympäristönsuoj. | 12 | 6 | — | — | 18 | 9 | — | — | 14 |
| 64684 | Ins(amk), pintäkäsittely | — | — | — | — | 13 | 5 | — | — | 13 |
| 64685 | Ins(amk), puutekniikka | 54 | 10 | 90 | 13 | 17 | 1 | 54 | 90 | 13 |
| 64686 | Ins(amk), mek. puunjalost. | 20 | 5 | 20 | 5 | — | — | 20 | 20 | — |
| 64691 | Ins(amk), tekst, vaatetus | 11 | 11 | 11 | 11 | 7 | 6 | 11 | 11 | 7 |
| 64711 | Tekst, vaatetusala (amk) | 88 | 86 | 200 | 195 | 14 | 14 | 79 | 172 | 14 |
| 64721 | Ins(amk), biotekniikka | 7 | — | 59 | 36 | 23 | 10 | 7 | 59 | 23 |
| 64722 | Ins(amk), elintarviketekn | — | — | 58 | 36 | 30 | 12 | — | 58 | 30 |
| 64723 | Ins(amk), bio, elintarvike | 79 | 52 | 79 | 52 | — | — | 79 | 79 | — |
| 64731 | Ins(amk), graafinen tekn. | — | — | — | — | 16 | 1 | — | — | 16 |
| 64733 | Ins(amk), tietotekniikka | 307 | 34 | 307 | 34 | 18 | 2 | 233 | 233 | 18 |
| 64734 | Ins(amk), tietoliik.tekn. | 135 | 13 | 330 | 26 | 6 | — | 135 | 330 | 3 |
| 64735 | Ins(amk), informaatiotekn | 111 | 7 | 111 | 7 | — | — | 80 | 80 | — |
| 64739 | Ins(amk), tietokonetekn. | — | — | — | — | 11 | 1 | — | — | 11 |
| 64751 | Ins(amk), tuotantotalous | 151 | 35 | 402 | 96 | 95 | 16 | 149 | 363 | 62 |

14. Jatkuu

| Koulutusala Koulutus | Kaikki tutkintoon johtavat koulutukset | | | | | | Nuorisostaan koulutukset | | |
|----------------------------------|--|----------------------|---------------|-----------------------|-------------------------|---------------------------------|--------------------------|---------------|-------------------------|
| | Aloittaneita | Aloittaneista naisia | Opiskelijoita | Opiskelijoista naisia | Tutkinnon suorittaneita | Tutkinnon suorittaneista naisia | Aloittaneita | Opiskelijoita | Tutkinnon suorittaneita |
| 64752 Ins(amk),tekn,tuot.tal. | 23 | – | – | – | – | – | – | – | – |
| 64781 Ins(amk),kulj,logis.toim | 18 | 6 | 50 | 17 | – | – | 18 | 50 | – |
| 64798 Ins(amk),muu tekn.ala | 185 | 22 | 244 | 36 | 46 | 10 | 98 | 133 | 42 |
| Liikenne ja tietoliikenne | 867 | 93 | 1 855 | 173 | 862 | 82 | 760 | 1 748 | 762 |
| 35112 Merenk.perustutk,merim. | 193 | 26 | 295 | 41 | – | – | 193 | 295 | – |
| 35126 Merimies | – | – | – | – | 54 | 14 | – | – | 54 |
| 35411 Mekaan,ajo-kuljetustekn. | – | – | 61 | 7 | 580 | 47 | – | 61 | 579 |
| 35412 Linja-autonkuljettaja | 57 | 7 | 57 | 7 | 63 | 5 | – | – | – |
| 35423 Kuljetusalan perustutk. | 345 | 37 | 961 | 81 | 5 | 4 | 345 | 961 | 5 |
| 45111 Perämies | 89 | 2 | 156 | 4 | 77 | 3 | 66 | 133 | 58 |
| 45112 Laivuri-alikonem(perust) | 22 | – | 22 | – | 29 | 1 | 9 | 9 | 12 |
| 45113 Laivasähköas.(perustutk) | 27 | – | 59 | – | 12 | – | 27 | 59 | 12 |
| 45114 Laivamekaan.(perustutk.) | 7 | 2 | 18 | 2 | – | – | 7 | 18 | – |
| 45241 Ammattilientäjä peruskoul | 14 | – | 27 | – | – | – | – | 13 | – |
| 65111 Merikapteeni | 44 | 2 | 84 | 3 | 36 | 4 | 44 | 84 | 36 |
| 65411 Merikapteeni(amk) | 69 | 17 | 115 | 28 | 6 | 4 | 69 | 115 | 6 |
| Hoitoalat | 16 096 | 14 334 | 41 063 | 36 229 | 14 474 | 12 980 | 12 282 | 32 812 | 9 792 |
| 36112 Perushoitaja | – | – | 5 | 5 | 60 | 58 | – | 3 | 55 |
| 36131 Hammashoitaja | – | – | 1 | 1 | 40 | 40 | – | 1 | 25 |
| 36141 Lastenhoitaja | – | – | – | – | 68 | 67 | – | – | 58 |
| 36161 Jalkojenhoitaja | – | – | 1 | 1 | 30 | 29 | – | 1 | 13 |
| 36171 Kuntohoitaja | 12 | 5 | 20 | 7 | 27 | 16 | 12 | 20 | 27 |
| 36172 Hieroja | 9 | 4 | 17 | 9 | 19 | 13 | – | – | – |
| 36221 Lääkintävahtim,sair.kulj | – | – | 7 | 3 | 67 | 16 | – | 7 | 48 |
| 36512 Keh.vamm,vajaamiel.hoit. | – | – | – | – | 7 | 7 | – | – | 4 |
| 36521 Kodinhoitaja | – | – | 5 | 5 | 53 | 53 | – | 5 | 22 |
| 36522 Päivähoitaja | – | – | 25 | 25 | 28 | 26 | – | 2 | 8 |
| 36538 Muu sosiaaliala alle 3v | 17 | 12 | 34 | 27 | 19 | 17 | 17 | 34 | 19 |
| 36971 Kosmetologi alle 3v | – | – | – | – | 14 | 14 | – | – | 14 |
| 36972 Lääketyöntek.(tekn. ap.) | – | – | – | – | 76 | 71 | – | – | 52 |
| 36973 Hammaslaboranti | – | – | – | – | 19 | 12 | – | – | 19 |
| 36974 Sos-terv.per.tutk,lähih | 8 349 | 7 338 | 17 829 | 15 636 | 6 712 | 6 068 | 6 518 | 14 894 | 4 621 |
| 36975 Hammaslaboranti(perust) | 14 | 8 | 27 | 14 | – | – | 14 | 27 | – |
| 36998 Muu hoitoala alle 3v | 8 | 7 | 8 | 7 | – | – | 8 | 8 | – |
| 46111 Sairaanhoitaja 2,5v | – | – | 31 | 31 | 20 | 20 | – | – | – |
| 46141 Laboratoriohoitaja 2,5v | 35 | 31 | 123 | 114 | 41 | 40 | 35 | 107 | 15 |
| 46222 Mielen terveyshoitaja | – | – | 3 | 2 | 44 | 36 | – | 3 | 42 |
| 46971 Kosmetologi 3v | – | – | 88 | 87 | 217 | 217 | – | 72 | 188 |
| 46972 Kosmetologi (perustutk.) | 354 | 351 | 617 | 602 | 14 | 14 | 254 | 471 | – |
| 56115 Erik-/sairhoit,last.sair | 98 | 95 | 607 | 585 | 168 | 164 | 59 | 485 | 125 |
| 56116 Erik-/sairhoit,psyk.hoit | 363 | 309 | 2 008 | 1 698 | 844 | 701 | 181 | 1 447 | 468 |
| 56117 Erik-/sairhoit,sisät.kir | 896 | 802 | 5 546 | 4 984 | 2 113 | 1 944 | 501 | 3 952 | 1 240 |
| 56118 Erik-/sairhoit,leikk,ane | 164 | 139 | 933 | 736 | 330 | 260 | 123 | 699 | 205 |
| 56201 Sairaanhoit,ei erit.alaa | 594 | 542 | 578 | 529 | – | – | 542 | 526 | – |
| 56211 Terveystenhoitaja | 371 | 367 | 1 505 | 1 479 | 511 | 503 | 271 | 1 245 | 392 |
| 56231 Kätilö | 123 | 122 | 684 | 678 | 63 | 63 | 86 | 603 | 38 |
| 56241 Erik.lääk.voim/fys.terap | 219 | 159 | 1 324 | 949 | 365 | 277 | 191 | 1 056 | 285 |
| 56251 Erik-/lab.hoitaja(1990-) | 73 | 70 | 459 | 425 | 165 | 150 | 55 | 372 | 135 |
| 56261 Erik-/röntgenhoit(1990-) | 43 | 36 | 285 | 223 | 91 | 71 | 36 | 260 | 71 |
| 56271 Erik-/toim.terap(1990-) | 18 | 18 | 241 | 217 | 72 | 66 | 18 | 196 | 55 |
| 56281 Hammashuoltaja | 35 | 35 | 235 | 223 | 105 | 98 | 17 | 149 | 64 |
| 56311 Apuneuvoteknikko | – | – | 33 | 13 | – | – | – | 33 | – |
| 56321 Optikko | 17 | 9 | 127 | 81 | 45 | 33 | 17 | 127 | 45 |
| 56331 Hammasteknikko | – | – | 78 | 33 | 26 | 13 | – | 78 | 26 |
| 56711 Sosiaaliohjaaja (1989-) | 29 | 25 | 973 | 882 | 475 | 431 | 29 | 735 | 299 |
| 56712 Kehitysvamm.ohj.(1989-) | 10 | 9 | 318 | 292 | 176 | 153 | – | 260 | 140 |
| 56713 Sosiaalikasvatt.(1989-) | 134 | 123 | 957 | 812 | 469 | 408 | 39 | 622 | 299 |
| 56714 Diakoni;seurakuntasisar | 53 | 42 | 229 | 190 | 100 | 80 | 14 | 165 | 53 |
| 56715 Sosiaalialan opistotutk. | 524 | 481 | 520 | 476 | – | – | 410 | 408 | – |
| 56728 Sos.ohj,muu koul,5-aste | – | – | 48 | 46 | 10 | 9 | – | – | – |
| 56991 Erikoiskosmetologi | 27 | 27 | 43 | 43 | 18 | 18 | 27 | 43 | 18 |
| 56998 Hoitoalan muu koul,5-ast | 77 | 71 | 77 | 71 | – | – | 64 | 64 | – |
| 66712 Terv(amk),sairaanhoit. | 497 | 436 | 636 | 566 | 103 | 100 | 404 | 436 | 69 |
| 66713 Terv(amk),terveydenhoit. | 69 | 68 | 89 | 87 | 41 | 41 | 69 | 84 | 14 |
| 66714 Terv(amk),diak,sair.hoit | 34 | 33 | – | – | 30 | 28 | – | – | 23 |
| 66715 Terv(amk),optikko | 16 | 11 | 16 | 11 | 14 | 13 | 16 | 16 | 14 |

14. Jatkuu

| Koulutusala Koulutus | Kaikki tutkintoon johtavat koulutukset | | | | | | Nuorisoasteen koulutukset | | | |
|----------------------------|--|----------------------|---------------|-----------------------|-------------------------|---------------------------------|---------------------------|---------------|-------------------------|--------------|
| | Aloittaneita | Aloittaneista naisia | Opiskelijoita | Opiskelijoista naisia | Tutkinnon suorittaneita | Tutkinnon suorittaneista naisia | Aloittaneita | Opiskelijoita | Tutkinnon suorittaneita | |
| 66716 | Terv(amk),kuntoutus | 54 | 48 | 54 | 48 | – | – | 54 | 54 | – |
| 66717 | Terv(amk),röntgenhoitaja | 36 | 31 | 32 | 27 | 2 | – | 36 | 32 | 2 |
| 66718 | Terv(amk),toimintaterap. | 73 | 69 | 54 | 51 | 12 | 11 | 73 | 54 | 12 |
| 66719 | Terv(amk),fysioterapeut | 171 | 144 | 270 | 210 | 63 | 50 | 158 | 257 | 63 |
| 66721 | Terv(amk),labor.hoitaja | 115 | 103 | 84 | 75 | 13 | 13 | 85 | 68 | 13 |
| 66722 | Terv(amk),kätilö | 90 | 90 | 93 | 93 | 2 | 2 | 72 | 72 | – |
| 66723 | Terv(amk),jalkaterapeut | 15 | 12 | 15 | 12 | – | – | 15 | 15 | – |
| 66724 | Terv(amk),hammasteknikko | 13 | 5 | 13 | 5 | – | – | 13 | 13 | – |
| 66725 | Terv(amk),hammashuoltaja | 46 | 45 | 44 | 43 | 4 | 4 | 31 | 29 | 4 |
| 66729 | Terv(amk),apuneuvotekn. | 15 | 8 | 15 | 8 | – | – | – | – | – |
| 66738 | Terv(amk),muu ala | 911 | 843 | 1 377 | 1 304 | 343 | 323 | 752 | 1 224 | 289 |
| 66741 | Sos(amk),ei erityisalaa | 586 | 528 | 870 | 775 | 106 | 102 | 494 | 744 | 88 |
| 66742 | Sos(amk),sos.palv.diakon | 20 | 19 | 20 | 19 | – | – | 20 | 20 | – |
| 66743 | Sos(amk),yhteisöpalvelut | – | – | 17 | 15 | – | – | – | – | – |
| 66748 | Sos(amk),muu ala | 67 | 67 | 67 | 63 | – | – | 43 | 43 | – |
| 66751 | Sos,terv(amk),ei erit.al | 39 | 36 | 39 | 36 | 11 | 10 | 39 | 39 | 4 |
| 66752 | Sos,terv(amk),sair.hoit. | 87 | 78 | 42 | 40 | 5 | 4 | 49 | 20 | 5 |
| 66753 | Sos,terv(amk),fys.terap | – | – | – | – | 3 | 2 | – | – | 3 |
| 66756 | Sos,terv(amk),terv.hoit. | – | – | – | – | 1 | 1 | – | – | 1 |
| 66758 | Sos,terv(amk),muu ala | 135 | 125 | 226 | 202 | – | – | 135 | 226 | – |
| 66761 | Diakon,kasvatuksen amk | 19 | 12 | 19 | 12 | – | – | 19 | 19 | – |
| 66771 | Sos,terv.kasv.alan amk | 322 | 286 | 322 | 286 | – | – | 167 | 167 | – |
| Maa- ja metsätalous | | 4 184 | 1 839 | 8 048 | 3 330 | 2 969 | 1 162 | 3 490 | 6 825 | 2 480 |
| 37112 | Maatilatal.perustutkinto | 1 041 | 555 | 1 757 | 880 | 91 | 60 | 887 | 1 526 | 80 |
| 37113 | Turkistuot.perustutkinto | 7 | – | 7 | – | 8 | – | 7 | 7 | 8 |
| 37162 | Viljelijä | 75 | 15 | 354 | 71 | 425 | 91 | 23 | 276 | 400 |
| 37163 | Viljelijä-koneenkorjaaja | – | – | – | – | 2 | – | – | – | 2 |
| 37165 | Maat.lomittaja,karjanhoi | – | – | 67 | 40 | 90 | 67 | – | 63 | 87 |
| 37166 | Hevostenhoitaja | 105 | 91 | 186 | 167 | 138 | 130 | 105 | 177 | 132 |
| 37171 | Poronhoitaja | – | – | – | – | 7 | 3 | – | – | 7 |
| 37198 | Muu maatilatal, alle 3v | – | – | 1 | – | – | – | – | 1 | – |
| 37311 | Puutarhatyöntekijä | 17 | 9 | 18 | 10 | 23 | 12 | 17 | 18 | 21 |
| 37313 | Puutarhat.perust,puutarh | 892 | 699 | 1 449 | 1 162 | 17 | 10 | 762 | 1 254 | 16 |
| 37322 | Puutarhuri,viljely | 34 | 27 | 97 | 68 | 237 | 198 | – | 26 | 202 |
| 37323 | Puutarhuri,puisto | 25 | 18 | 123 | 95 | 272 | 215 | 25 | 102 | 205 |
| 37331 | Floristi | – | – | 52 | 51 | 99 | 96 | – | 39 | 52 |
| 37412 | Metsäkoneenkuljettaja | 146 | 1 | 147 | 1 | 184 | 2 | 120 | 121 | 144 |
| 37413 | Metsämekaanikko | – | – | 8 | – | 453 | 23 | – | – | 453 |
| 37414 | Metsätalouden perustutk. | 506 | 64 | 975 | 99 | 5 | 2 | 506 | 975 | 5 |
| 37498 | Muu metsäala alle 3v | – | – | 9 | – | 13 | 1 | – | 9 | – |
| 37511 | Kalastaja | – | – | – | – | 9 | – | – | – | 9 |
| 37512 | Kalanviljelijä | – | – | – | – | 35 | – | – | – | 35 |
| 37513 | Kalavedenhoitaja | – | – | – | – | 39 | 2 | – | – | 39 |
| 37514 | Kalanjalostaja | – | – | – | – | 17 | – | – | – | 17 |
| 37515 | Kalatalouden perustutk. | 126 | 10 | 237 | 16 | 1 | – | 116 | 224 | 1 |
| 37971 | Luontais-,metsätal.harj. | – | – | – | – | 10 | 1 | – | – | 10 |
| 37972 | Luontais,metsätal.perust | 11 | 3 | 23 | 7 | – | – | 11 | 23 | – |
| 37998 | Muu maa-metsät. alle 3v | – | – | 9 | – | – | – | – | 9 | – |
| 47112 | Maaseutuuyritt(perustutk) | 181 | 65 | 262 | 96 | 1 | 1 | 171 | 215 | 1 |
| 47143 | Hevostenvalmentaja | 36 | 31 | 36 | 31 | 30 | 24 | 36 | 36 | 30 |
| 47412 | Metsätalousteknikko | 97 | 13 | 232 | 17 | 131 | 18 | 34 | 111 | 100 |
| 47498 | Muu metsätalous 3v | – | – | – | – | 1 | – | – | – | 1 |
| 47975 | Metsäkon.kulj(perustutk) | 257 | 3 | 436 | 4 | 45 | – | 246 | 415 | 6 |
| 57111 | Agrologi,ei erityisalaa | 250 | 125 | 712 | 288 | 219 | 77 | 176 | 520 | 186 |
| 57112 | Agrologi,maatila | 9 | 3 | 15 | 1 | 12 | 1 | – | – | – |
| 57312 | Hortonomi,suunnittelu | – | – | – | – | 12 | 10 | – | – | 11 |
| 57328 | Hortonomi,muu linja | 16 | 10 | 71 | 41 | 51 | 36 | – | 17 | 23 |
| 57411 | Metsätalousins,yleinen | 36 | 3 | 317 | 61 | 128 | 20 | 20 | 258 | 63 |
| 57412 | Metsätalousins,puukauppa | – | – | 45 | 8 | 23 | 7 | – | 21 | 15 |
| 57428 | Metsätalousins,muu linja | – | – | 28 | 3 | 15 | 1 | – | 28 | 15 |
| 57511 | Ikkyonomi | 41 | 4 | 77 | 10 | 23 | 2 | 41 | 61 | 8 |
| 67311 | Agrologi(amk) | 68 | 27 | 47 | 17 | 25 | 13 | 47 | 47 | 25 |
| 67312 | Metsätalousins(amk) | 179 | 44 | 237 | 76 | 50 | 18 | 126 | 210 | 45 |
| 67313 | Hortonomi(amk) | 29 | 19 | 14 | 10 | 28 | 21 | 14 | 14 | 26 |
| Muut erikoisalot | | 13 449 | 9 916 | 24 885 | 18 329 | 10 877 | 7 990 | 12 121 | 22 582 | 9 452 |
| 38121 | Poliisikokelas,perusj.1 | 169 | 32 | 96 | 19 | 144 | 19 | 169 | 96 | 144 |
| 38193 | Vartija (teoll.vartija) | 29 | 3 | 53 | 6 | 27 | 4 | – | – | – |
| 38411 | Talousskoulu | 2 417 | 2 300 | 23 66 | 2 273 | 2 244 | 2 151 | 2 398 | 1 539 | 2 223 |

14. Jatkuu

| Koulutusala Koulutus | Kaikki tutkintoon johtavat koulutukset | | | | | Nuorisosaasteen koulutukset | | | |
|-----------------------------------|--|----------------------|---------------|-----------------------|-------------------------|---------------------------------|--------------|---------------|-------------------------|
| | Aloittaneita | Aloittaneista naisia | Opiskelijoita | Opiskelijoista naisia | Tutkinnon suorittaneita | Tutkinnon suorittaneista naisia | Aloittaneita | Opiskelijoita | Tutkinnon suorittaneita |
| 38413 Maatilanemäntä, emäntäk. | 17 | 17 | 17 | 17 | 107 | 106 | 17 | 17 | 107 |
| 38416 Laitoshuoltaja, siivoaja | 46 | 38 | 57 | 49 | 630 | 600 | 4 | 9 | 437 |
| 38417 Tekstiilihuoltaja | — | — | 7 | 7 | 8 | 8 | — | 7 | 8 |
| 38418 Ruokataloudenhoitaja | — | — | — | — | 13 | 8 | — | — | 13 |
| 38419 Koti, laitostal. perustutk | 1 430 | 1 228 | 2 561 | 2 258 | 46 | 39 | 1 408 | 2 510 | 25 |
| 38421 Tekstiilihuolt. (perust.) | 1 | 1 | 2 | 2 | — | — | 1 | 2 | — |
| 38428 Muu koti, laitost, alle 3v | 10 | 3 | 19 | 7 | 33 | 26 | 10 | 19 | 17 |
| 38431 Keittäjä | — | — | — | — | 37 | 17 | — | — | 37 |
| 38434 Ravintolakokki alle 3v | 32 | 18 | 44 | 26 | 42 | 23 | — | 16 | 15 |
| 38439 Ravitsemisyöntekijä | 17 | 11 | 17 | 11 | 333 | 221 | — | — | 316 |
| 38443 Messih, laivatal. perust. | — | — | — | — | 15 | 5 | — | — | 15 |
| 38444 Ruokapalv. perustutkinto | 55 | 38 | 71 | 48 | 1 444 | 967 | 41 | 57 | 1 415 |
| 38445 Hot, rav, suurtal. perust. | 3 143 | 2 050 | 5 034 | 3 232 | 263 | 189 | 3 029 | 49 10 | 164 |
| 38462 Tarjoilija | 41 | 32 | 41 | 32 | 351 | 235 | 41 | 41 | 346 |
| 38478 Muu ravintolak, alle 3v | 505 | 295 | 621 | 399 | 105 | 80 | 485 | 579 | 43 |
| 38812 Kampaaja | — | — | — | — | 22 | 22 | — | — | 22 |
| 38813 Parturi-kampaaja, alle 3v | — | — | 15 | 14 | — | — | — | 15 | — |
| 48113 Miehistötk, pelast. linj | 120 | — | 180 | — | 106 | — | — | — | — |
| 48115 Alipäälystötutkinto | 32 | — | 32 | — | 32 | — | — | — | — |
| 48121 Poliisialipääll. virkatut | 51 | 3 | 51 | 3 | 290 | 17 | — | — | — |
| 48122 Poliisin perustutkinto | 144 | 23 | 144 | 23 | 144 | 23 | 144 | 72 | 144 |
| 48131 Vankeinhoitotutkinto | — | — | — | — | 20 | 3 | — | — | — |
| 48132 Vankeinhoiton perustutk. | 40 | 10 | 40 | 10 | 41 | 10 | 40 | 40 | 41 |
| 48433 Laivakokki 3v | 14 | 5 | 56 | 32 | 48 | 33 | — | 42 | 38 |
| 48434 Suurtal. kokki, laitoskeit | 131 | 94 | 1 241 | 814 | 1 255 | 873 | 88 | 1 198 | 1 198 |
| 48435 Ravintolakokki 3v | 123 | 56 | 713 | 362 | 959 | 514 | 107 | 686 | 888 |
| 48437 Ruokapalvelun perustutk. | 1 812 | 1 058 | 3 915 | 2 351 | 72 | 41 | 1 714 | 3 754 | 72 |
| 48438 Myynti, asiakasp. perust. | 442 | 341 | 777 | 599 | 83 | 67 | 355 | 677 | 50 |
| 48462 Hotellivirkailija | — | — | 33 | 27 | 119 | 104 | — | 33 | 119 |
| 48478 Muu hotelli-ravitsem, 3v | 83 | 71 | 106 | 87 | 42 | 30 | 83 | 106 | 42 |
| 48831 Parturi-kampaaja 3v | 18 | 16 | 510 | 473 | 690 | 651 | — | 440 | 639 |
| 48832 Parturi-kamp. (perustutk) | 943 | 900 | 1 835 | 1 734 | 15 | 15 | 872 | 1 736 | 2 |
| 48971 Pianonviritäjä | 5 | — | 10 | 1 | 4 | 1 | 5 | 10 | 4 |
| 58111 Poliisipääll. virkatutk. | 16 | — | 35 | — | 17 | 1 | — | — | — |
| 58131 Päälystötutkinto | 35 | 1 | 55 | 1 | 20 | — | — | — | — |
| 58415 Restonomi | — | — | — | — | 1 | 1 | — | — | — |
| 58416 Hotelli, ravintolaesimies | 48 | 40 | 828 | 568 | 338 | 218 | 34 | 589 | 292 |
| 58417 Suurtalousesimies | 20 | 20 | 522 | 440 | 236 | 211 | — | 441 | 199 |
| 58421 Hot, rav, suurtal. opistot. | 440 | 314 | 454 | 327 | — | — | 323 | 322 | — |
| 58441 Kotitalousteknikko 4v | 28 | 28 | 405 | 401 | 108 | 108 | 28 | 335 | 108 |
| 58442 Ravitsemusteknikko 4v | 12 | 10 | 341 | 322 | 128 | 120 | 12 | 240 | 97 |
| 58443 Pesulateknikko | — | — | 1 | 1 | — | — | — | — | — |
| 58444 Siivousteknikko | 17 | 16 | 243 | 217 | 180 | 173 | — | 161 | 107 |
| 58445 Koti, laitostal. opistot. | 485 | 448 | 480 | 460 | — | — | 279 | 276 | — |
| 58831 Erikoisparturi-kampaaja | 65 | 63 | 102 | 99 | 16 | 16 | 65 | 90 | 16 |
| 68311 Matk, rav(amk), majoit, rav | 246 | 187 | 350 | 238 | 7 | 5 | 246 | 350 | 7 |
| 68313 Matk, rav(amk), liikk. joht | 57 | 47 | 70 | 54 | 19 | 17 | 57 | 57 | 19 |
| 68314 Matk, rav(amk), puhd. palv | — | — | — | — | 2 | 2 | — | — | 2 |
| 68318 Matk, rav(amk), muu ko | 110 | 99 | 335 | 285 | 21 | 16 | 66 | 225 | 21 |

15. Vakinaisten ja väliaikaisten ammattikorkeakoulujen aloittaneet, opiskelijat ja tutkinnot koulutuksittain (5-numeroinen koulutuskoodi) 1996

| Koulutusala Koulutus | Kaikki tutkintoon johtavat koulutukset | | | | | | Nuorisosaasteen koulutukset | | |
|------------------------------------|--|----------------------|--------------------|-----------------------|-------------------------|---------------------------------|-----------------------------|--------------------|-------------------------|
| | Aloittaneita | Aloittaneista naisia | Opiske- lijoita | Opiskelijoista naisia | Tutkinnon suorittaneita | Tutkinnon suorittaneista naisia | Aloittaneita | Opiske- lijoita | Tutkinnon suorittaneita |
| Yhteensä | 18 153 | 9 795 | 42 722 | 21 912 | 4 381 | 2 415 | 14 823 | 35 412 | 3812 |
| Käsitéollisuus- ja taideala | 885 | 622 | 1 787 | 1 234 | 160 | 121 | 771 | 1 540 | 156 |
| 61811 Artenomi(amk) | 535 | 424 | 1 192 | 906 | 143 | 113 | 453 | 1 319 | 140 |
| 61821 Konservattori(amk) | — | — | 38 | 25 | — | — | — | 24 | — |
| 61831 Kuvataiteilija(amk) | 94 | 64 | 167 | 114 | 13 | 8 | 78 | 143 | 12 |
| 61835 Medianomi(amk) | 201 | 100 | 336 | 154 | 4 | — | 188 | 316 | 4 |
| 61851 Musiikin amk | 38 | 26 | 38 | 26 | — | — | 38 | 38 | — |
| 61861 Teatt.ilmainsun ohj.(amk) | 17 | 8 | 16 | 9 | — | — | 14 | 14 | — |
| Opettajankoulutus | 14 | 13 | 14 | 13 | — | — | 14 | 14 | — |
| 62311 Tanssinopettaja(amk) | 14 | 13 | 14 | 13 | — | — | 14 | 14 | — |
| Kauppa- ja toimistoala | 5 116 | 3 334 | 14 121 | 8 627 | 1 154 | 819 | 4 199 | 11 636 | 1 044 |
| 63811 Tradenomi,talous,hall. | 3 354 | 2 249 | 10 760 | 6 696 | 871 | 649 | 2 658 | 8 703 | 780 |
| 63812 Tradenomi,tietojenkäs. | 523 | 172 | 1 394 | 492 | 146 | 57 | 485 | 1 310 | 145 |
| 63813 Tradenomi,siht.työ,kiel. | 245 | 244 | 583 | 580 | 48 | 48 | 210 | 515 | 48 |
| 63814 Tradenomi,kirjasto,infor | 61 | 24 | 89 | 48 | — | — | 61 | 89 | — |
| 63815 Tradenomi,matkailu | 126 | 104 | 126 | 104 | — | — | 126 | 126 | — |
| 63816 Tradenomi,liik.tal,markk | 252 | 157 | 269 | 170 | 15 | 10 | 206 | 223 | 15 |
| 63828 Tradenomi,muu koul.ohj. | 555 | 384 | 900 | 537 | 74 | 55 | 453 | 670 | 56 |
| Tekniikka | 6 224 | 951 | 14 950 | 2 396 | 1 689 | 253 | 5 212 | 12 369 | 1 449 |
| 64611 Ins(amk),kone,materiaali | 32 | 2 | 32 | 2 | — | — | 32 | 32 | — |
| 64612 Ins(amk),kone,metalli | 27 | — | 79 | 2 | 11 | — | 27 | 79 | 11 |
| 64613 Ins(amk),konetekniikka | 802 | 46 | 2 415 | 115 | 380 | 14 | 677 | 2 016 | 311 |
| 64614 Ins(amk),kone,tuotanto | 73 | 4 | 73 | 4 | — | — | 52 | 52 | — |
| 64615 Ins(amk),paperikonetkn. | 45 | 2 | 45 | 2 | — | — | 45 | 45 | — |
| 64616 Ins(amk),muovitekniikka | 24 | 2 | 59 | 6 | — | — | 24 | 59 | — |
| 64617 Ins(amk),mekatroniikka | 25 | — | 25 | — | — | — | 25 | 25 | — |
| 64618 Ins(amk),lvi,kiinteistö | 76 | 2 | 255 | 13 | 49 | 1 | 56 | 202 | 34 |
| 64619 Ins(amk),lvi,energiatekn | 20 | — | 67 | 2 | — | — | 20 | 67 | — |
| 64621 Ins(amk),kiinteistötal. | 19 | — | 19 | — | — | — | — | — | — |
| 64628 Ins(amk),muu kone,metall | — | — | — | — | 2 | — | — | — | — |
| 64632 Ins(amk),auto,kuljetus | 57 | 2 | 186 | 12 | 17 | — | 57 | 155 | 17 |
| 64633 Ins(amk),kone,kuljetus | 56 | — | 56 | — | — | — | 56 | 56 | — |
| 64634 Ins(amk),logistiikka | 136 | 22 | 136 | 22 | — | — | 98 | 98 | — |
| 64641 Ins(amk),sähkötekniikka | 1 117 | 89 | 3 053 | 206 | 360 | 17 | 1 024 | 2 504 | 317 |
| 64642 Ins(amk),elekt,tietotek | 133 | 4 | 133 | 4 | — | — | 121 | 121 | — |
| 64645 Ins(amk),sähkö,energia | 28 | 1 | 28 | 1 | — | — | 28 | 28 | — |
| 64647 Ins(amk),automaatiotkn. | 207 | 8 | 336 | 17 | 29 | 2 | 145 | 248 | 29 |
| 64648 Ins(amk),autom,tietotekn | 45 | 1 | 45 | 1 | — | — | 29 | 29 | — |
| 64651 Ins(amk),sähkö,automaat. | 64 | 1 | 64 | 1 | — | — | 54 | 54 | — |
| 64663 Ins(amk),rak,yhdyskuntat | 11 | 1 | 67 | 8 | 15 | 4 | 11 | 67 | 15 |
| 64664 Ins(amk),rak.arkkiteht. | 19 | 12 | 163 | 78 | 31 | 16 | 19 | 163 | 31 |
| 64665 Ins(amk),rakennustekn. | 402 | 70 | 1 473 | 216 | 220 | 32 | 272 | 1 138 | 196 |
| 64666 Ins(amk),puu,rak.tekn. | 21 | 3 | 21 | 3 | — | — | 21 | 21 | — |
| 64667 Ins(amk),maanmittaustekn | 51 | 7 | 216 | 43 | 104 | 19 | 34 | 165 | 79 |
| 64668 Ins(amk),miljöörakent. | — | — | 36 | 25 | 9 | 7 | — | 21 | — |
| 64669 Ins(amk),miljöör,rak.tek | 35 | 14 | 35 | 14 | — | — | 35 | 35 | — |
| 64672 Ins(amk),ympäristötökn. | 200 | 82 | 380 | 191 | 22 | 13 | 156 | 307 | 20 |
| 64673 Ins(amk),rak,ympär.tekn. | 64 | 16 | 64 | 16 | — | — | 64 | 64 | — |
| 64681 Ins(amk),prosessitekkn. | 156 | 50 | 627 | 208 | 91 | 30 | 147 | 580 | 91 |
| 64683 Ins(amk),ympäristönsuoj. | 115 | 63 | 230 | 115 | 26 | 13 | 67 | 149 | 22 |
| 64684 Ins(amk),pintäkäsittely | — | — | 56 | 14 | 15 | 5 | — | 56 | 15 |
| 64685 Ins(amk),puutekniikka | 81 | 11 | 204 | 20 | 19 | 1 | 67 | 178 | 15 |
| 64686 Ins(amk),mek.puunjalost. | 20 | 5 | 20 | 5 | — | — | 20 | 20 | — |
| 64688 Ins(amk),muu prosessi | 24 | 8 | 24 | 8 | — | — | 24 | 24 | — |
| 64691 Ins(amk),tekst,vaatetus | 33 | 33 | 94 | 91 | 8 | 7 | 33 | 94 | 8 |
| 64711 Tekst,vaatetusala(amk) | 88 | 86 | 200 | 195 | 14 | 14 | 79 | 172 | 14 |
| 64721 Ins(amk),biotekniikka | 61 | 39 | 236 | 151 | 24 | 11 | 61 | 226 | 24 |
| 64722 Ins(amk),elintarviketekn | 13 | 10 | 114 | 65 | 35 | 16 | 13 | 114 | 35 |
| 64723 Ins(amk),bio,elintarvike | 79 | 52 | 79 | 52 | — | — | 79 | 79 | — |
| 64731 Ins(amk),graafinen tekn. | — | — | 38 | 12 | 18 | 1 | — | 38 | 18 |
| 64733 Ins(amk),tietotekniikka | 810 | 71 | 1 359 | 136 | 24 | 2 | 628 | 991 | 24 |
| 64734 Ins(amk),tietoliik.tekn. | 135 | 13 | 330 | 26 | 6 | — | 135 | 330 | 3 |
| 64735 Ins(amk),informaatiotekn | 189 | 17 | 189 | 17 | — | — | 158 | 158 | — |
| 64739 Ins(amk),tietokonetekn. | 38 | 2 | 110 | 5 | 15 | 2 | 38 | 110 | 15 |

15. Jatkuu

| Koulutusala Koulutus | Kaikki tutkintoon johtavat koulutukset | | | | | | Nuorisoasteen koulutukset | | |
|----------------------------------|--|-------------------------|--------------------|--------------------------|---------------------------------|---------------------------------------|---------------------------|--------------------|---------------------------------|
| | Aloittaneita | Aloittaneista naisia | Opiske- lijoita | Opiskelijoista naisia | Tutkinnon suoritta- neita | Tutkinnon suorittaneista naisia | Aloittaneita | Opiske- lijoita | Tutkinnon suoritta- neita |
| 64741 Ins(amk),viestintäteknol | 62 | 16 | 117 | 26 | – | – | 62 | 106 | – |
| 64751 Ins(amk),tuotantotalous | 166 | 38 | 457 | 111 | 95 | 16 | 164 | 395 | 62 |
| 64752 Ins(amk),tekn,tuot.tal. | 52 | 9 | 119 | 24 | 4 | – | 29 | 74 | 1 |
| 64781 Ins(amk),kulj,logis.toim | 18 | 6 | 50 | 17 | – | – | 18 | 50 | – |
| 64798 Ins(amk),muu tekn.ala | 295 | 31 | 736 | 94 | 46 | 10 | 208 | 574 | 42 |
| Liikenne ja tietoliikenne | 69 | 17 | 115 | 28 | 6 | 4 | 69 | 115 | 6 |
| 65411 Merikapteeni(amk) | 69 | 17 | 115 | 28 | 6 | 4 | 69 | 115 | 6 |
| Hoitosalat | 4 353 | 3 958 | 8 585 | 7 740 | 1 164 | 1 089 | 3 435 | 7 192 | 961 |
| 66712 Terv(amk),sairaanhoid. | 497 | 436 | 723 | 640 | 186 | 176 | 404 | 499 | 127 |
| 66713 Terv(amk),terveydenhoit. | 118 | 115 | 228 | 224 | 86 | 86 | 97 | 188 | 57 |
| 66714 Terv(amk),diak,sair.hoit | 107 | 104 | 241 | 235 | 32 | 30 | 57 | 179 | 23 |
| 66715 Terv(amk),optikko | 16 | 11 | 72 | 50 | 16 | 15 | 16 | 72 | 16 |
| 66716 Terv(amk),kuntoutus | 54 | 48 | 54 | 48 | – | – | 54 | 54 | – |
| 66717 Terv(amk),röntgenhoitaja | 36 | 31 | 48 | 37 | 3 | 1 | 36 | 48 | 3 |
| 66718 Terv(amk),toimintaterap. | 73 | 69 | 131 | 122 | 12 | 11 | 73 | 131 | 12 |
| 66719 Terv(amk),fysioterapeut | 203 | 173 | 460 | 357 | 76 | 58 | 177 | 434 | 76 |
| 66721 Terv(amk),labor.hoitaja | 134 | 122 | 174 | 156 | 17 | 17 | 104 | 144 | 14 |
| 66722 Terv(amk),kätilö | 90 | 90 | 121 | 120 | 8 | 8 | 72 | 100 | 6 |
| 66723 Terv(amk),jalkaterapeut | 15 | 12 | 15 | 12 | – | – | 15 | 15 | – |
| 66724 Terv(amk),hammasteknikko | 13 | 5 | 13 | 5 | – | – | 13 | 13 | – |
| 66725 Terv(amk),hammashuoltaja | 46 | 45 | 64 | 63 | 5 | 5 | 31 | 49 | 5 |
| 66729 Terv(amk),apuneuvotekn. | 15 | 8 | 15 | 8 | – | – | – | – | – |
| 66738 Terv(amk),muu ala | 1 279 | 1 179 | 3 043 | 2 793 | 442 | 418 | 1 030 | 2 622 | 376 |
| 66741 Sos(amk),ei erityisalaa | 756 | 688 | 1 453 | 1 292 | 172 | 163 | 613 | 1 244 | 146 |
| 66742 Sos(amk),sos.palv,diakon | 20 | 19 | 20 | 19 | – | – | 20 | 20 | – |
| 66743 Sos(amk),yhteisöpalvelut | 38 | 37 | 166 | 155 | 21 | 18 | 26 | 118 | 20 |
| 66744 Sos(amk),luovat terapiat | 19 | 19 | 48 | 44 | – | – | 19 | 48 | – |
| 66748 Sos(amk),muu ala | 67 | 67 | 67 | 63 | – | – | 43 | 43 | – |
| 66751 Sos,terv(amk),ei erit.al | 39 | 36 | 39 | 36 | 11 | 10 | 39 | 39 | 4 |
| 66752 Sos,terv(amk),sair.hoit. | 138 | 123 | 460 | 434 | 31 | 30 | 83 | 386 | 30 |
| 66753 Sos,terv(amk),fys.terap | 25 | 23 | 116 | 95 | 16 | 15 | 25 | 116 | 16 |
| 66754 Sos,terv(amk),sos.ohj. | 36 | 33 | 110 | 104 | 14 | 14 | 24 | 81 | 14 |
| 66755 Sos,terv(amk),sos.kasv. | 24 | 23 | 106 | 97 | 15 | 13 | 24 | 106 | 15 |
| 66756 Sos,terv(amk),terv.hoit. | – | – | – | – | 1 | 1 | – | – | 1 |
| 66758 Sos,terv(amk),muu ala | 135 | 125 | 238 | 214 | – | – | 135 | 238 | – |
| 66761 Diakon,kasvatuksen amk | 19 | 12 | 19 | 12 | – | – | 19 | 19 | – |
| 66771 Sos,terv.kasv.alan amk | 322 | 286 | 322 | 286 | – | – | 167 | 167 | – |
| 66781 Sos,kulttuurialan amk | 19 | 19 | 19 | 19 | – | – | 19 | 19 | – |
| Maa- ja metsätalous | 845 | 388 | 1 667 | 784 | 148 | 78 | 588 | 1 331 | 136 |
| 67311 Agrologi(amk) | 287 | 135 | 700 | 329 | 60 | 33 | 212 | 555 | 60 |
| 67312 Metsätalousins(amk) | 316 | 88 | 555 | 175 | 56 | 21 | 225 | 455 | 46 |
| 67313 Hortonomi(amk) | 182 | 132 | 352 | 247 | 32 | 24 | 121 | 291 | 30 |
| 67318 Maa,metsät(amk),muu ko | 60 | 33 | 60 | 33 | – | – | 30 | 30 | – |
| Muut erikoisalot | 647 | 512 | 1 483 | 1 090 | 60 | 51 | 535 | 1 215 | 60 |
| 68311 Matk,rav(amk),majoit,rav | 300 | 235 | 524 | 388 | 18 | 16 | 293 | 506 | 18 |
| 68313 Matk,rav(amk),liikk.joht | 237 | 178 | 624 | 417 | 19 | 17 | 176 | 484 | 19 |
| 68314 Matk,rav(amk),puhd.palv | – | – | – | – | 2 | 2 | – | – | 2 |
| 68318 Matk,rav(amk),muu ko | 110 | 99 | 335 | 285 | 21 | 16 | 66 | 225 | 21 |

16. Yliopisto-opiskelijat, uudet yliopisto-opiskelijat ja yliopistoissa suoritettut tutkinnot koulutusalan, koulutusasteen, tutkinnon/opintosuunnan (4-numeroinen koulutuskoodi) ja sukupuolen mukaan 1996

| Koulutusala Koulutusaste Tutkinto/opintosuunta | Uusia opiskelijoita | | Opiskelijoita | | Tutkintoja | |
|--|---------------------|---------------|----------------|---------------|---------------|--------------|
| | Yhteensä | Naisia | Yhteensä | Naisia | Yhteensä | Naisia |
| YHTEENSÄ | 18 980 | 10 182 | 140 129 | 73 402 | 14 865 | 8 572 |
| 5 Alin korkea-aste | 91 | 53 | 91 | 53 | 13 | 10 |
| 6 Alempi kandidaattiaste | 1 210 | 982 | 5 203 | 4 069 | 2 095 | 1 516 |
| 7 Ylempi kandidaattiaste | 16 708 | 8 678 | 115 740 | 60 496 | 10 611 | 6 102 |
| 8 Tutkijakoulutus | 971 | 469 | 19 095 | 8 784 | 2 146 | 944 |
| 1 HUMANISTINEN JA ESTEETTINEN | 3 834 | 2 785 | 26 335 | 18 714 | 2 188 | 1 590 |
| 5 Alin korkea-aste | 91 | 53 | 91 | 53 | 13 | 10 |
| 5111 Artenomi;käsi,taide 5-as | 91 | 53 | 91 | 53 | 13 | 10 |
| 6 Alempi kandidaattiaste | 121 | 66 | 532 | 317 | 539 | 408 |
| 6115 Taiteen kand.(alempi) | 82 | 40 | 382 | 215 | 44 | 23 |
| 6125 Teatterit.kand.(alempi) | — | — | — | — | 2 | 1 |
| 6126 Tanssit.kand.(alempi) | 13 | 8 | 40 | 27 | 1 | 1 |
| 6131 Musiikkikoulutus,6-aste | — | — | — | — | 3 | — |
| 6134 Musiikin kand.(alempi) | — | — | — | — | 17 | 13 |
| 6141 Kuvataiteen tutkinto | 26 | 18 | 105 | 70 | 21 | 12 |
| 6161 HuK historia, arkeologia | — | — | — | — | 67 | 41 |
| 6164 HuK kirjall. tutkimus | — | — | — | — | 38 | 34 |
| 6166 HuK kielitiede | — | — | 3 | 3 | 201 | 168 |
| 6171 HuK filosofia | — | — | — | — | 6 | 3 |
| 6172 HuK taiteiden tutkimus | — | — | 1 | 1 | 48 | 38 |
| 6173 HuK kulttuurien tutkimus | — | — | — | — | 48 | 42 |
| 6174 HuK kielenkääntäjä | — | — | — | — | 32 | 27 |
| 6191 Ortod.kirkon pappi,kantt | — | — | 1 | 1 | — | — |
| 6192 Teologian kand.(alempi) | — | — | — | — | 11 | 5 |
| 7 Ylempi kandidaattiaste | 3 532 | 2 624 | 23 069 | 16 798 | 1 418 | 1 065 |
| 7115 Taiteen maist. | 262 | 173 | 956 | 545 | 112 | 72 |
| 7121 Kuvataideakat.lopututk. | 3 | 2 | 96 | 63 | 16 | 13 |
| 7133 Musiikin maist. | 122 | 65 | 1 050 | 525 | 84 | 45 |
| 7141 Teatteritaiteen maist. | 45 | 23 | 261 | 130 | 28 | 15 |
| 7143 Tanssitaiteen maist. | — | — | 21 | 13 | 5 | 5 |
| 7152 Teologian maist. | 210 | 133 | 1 450 | 809 | 110 | 62 |
| 7161 FM historia, arkeologia | 339 | 164 | 2 212 | 1 136 | 160 | 85 |
| 7164 FM kirjall.tutkimus | 178 | 136 | 1 527 | 1 175 | 83 | 67 |
| 7166 FM kielitiede | 1 556 | 1 315 | 9 512 | 7 987 | 458 | 412 |
| 7171 FM filosofia | 37 | 12 | 455 | 173 | 17 | 4 |
| 7172 FM taiteiden tutkimus | 192 | 135 | 1 711 | 1 244 | 81 | 60 |
| 7173 FM kulttuurien tutkimus | 243 | 194 | 1 865 | 1 377 | 97 | 72 |
| 7174 FM kielenkääntäjä | 286 | 234 | 1 845 | 1 545 | 167 | 153 |
| 7179 FM hum.tunt.pääaine,ko | 59 | 38 | 108 | 76 | — | — |
| 8 Tutkijakoulutus | 90 | 42 | 2 643 | 1 546 | 218 | 107 |
| 8111 Teologian lis. | 3 | 1 | 257 | 76 | 11 | 5 |
| 8121 Teologian tri | 2 | — | 64 | 12 | 10 | 2 |
| 8131 FL historia, arkeologia | 13 | — | 327 | 126 | 32 | 7 |
| 8134 FL kirjall. tutkimus | 2 | — | 128 | 77 | 9 | 4 |
| 8136 FL kielitiede | 16 | 10 | 593 | 485 | 41 | 29 |
| 8141 FL filosofia | — | — | 39 | 13 | 3 | 1 |
| 8142 FL taiteiden tutkimus | 9 | 3 | 159 | 119 | 19 | 10 |
| 8143 FL kulttuurien tutkimus | 6 | 6 | 162 | 113 | 6 | 4 |
| 8144 FL kääntäminen ja tulkk. | 1 | 1 | 20 | 15 | 3 | 1 |
| 8149 FL muu tunt.hum.pääaine | 1 | 1 | 11 | 9 | — | — |
| 8151 FT historia, arkeologia | 4 | 1 | 158 | 56 | 20 | 8 |
| 8154 FT kirjall. tutkimus | 3 | 2 | 69 | 39 | 1 | 1 |
| 8156 FT kielitiede | 12 | 5 | 278 | 186 | 21 | 16 |
| 8161 FT filosofia | — | — | 17 | 2 | 5 | 2 |
| 8162 FT taiteiden tutkimus | 2 | 1 | 41 | 24 | 13 | 8 |
| 8163 FT kulttuurien tutkimus | 1 | — | 60 | 30 | 12 | 3 |
| 8164 FT kääntäminen ja tulkk. | — | — | 11 | 7 | — | — |
| 8169 FT muu tunt.hum.pääaine | — | — | 4 | 3 | — | — |
| 8171 Taiteen lis. | — | — | 92 | 56 | 6 | 5 |
| 8173 Musiikin lis. | 3 | 3 | 40 | 22 | 3 | — |
| 8175 Teatteritaiteen lis. | 2 | 1 | 20 | 13 | — | — |

16. Jatkuu

| Koulutusala Koulutusaste Tutkinto/opintosuunta | Uusia opiskelijoita | | Opiskelijoita | | Tutkintoja | |
|---|---------------------|--------------|---------------|---------------|--------------|--------------|
| | Yhteensä | Naisia | Yhteensä | Naisia | Yhteensä | Naisia |
| 8177 Tanssit.lis. | 1 | 1 | 5 | 5 | – | – |
| 8181 Taiteen tri | 6 | 4 | 48 | 37 | 1 | 1 |
| 8183 Musiikin tri | 2 | 1 | 27 | 12 | 2 | – |
| 8185 Teatteritaiteen tri | – | – | 9 | 5 | – | – |
| 8187 Tanssit.tri | 1 | 1 | 4 | 4 | – | – |
| 2 OPETTAJANKOULUTUS | 1 847 | 1 434 | 13 227 | 10 086 | 2 645 | 2 091 |
| 6 Alempi kandidaattiaste | 707 | 604 | 2 252 | 2 012 | 586 | 530 |
| 6211 Peruskoulun luokanopett. | – | – | 2 | 1 | 1 | – |
| 6221 Erityisopettaja (1973-) | 141 | 113 | 265 | 220 | 139 | 106 |
| 6241 Lastentarhanop.k(1986-) | – | – | 85 | 76 | 108 | 102 |
| 6242 Kasv.kand.al,lastent.op. | 546 | 477 | 1 869 | 1 695 | 317 | 310 |
| 6247 Opinto-ohjaajien koul. | 20 | 14 | 31 | 20 | 21 | 12 |
| 7 Ylempi kandidaattiaste | 1 140 | 830 | 10 975 | 8 074 | 2 059 | 1 561 |
| 7211 KM luokanopettaja | 673 | 496 | 4 393 | 3 245 | 864 | 663 |
| 7212 KM erityisopettaja | 24 | 18 | 202 | 163 | 60 | 41 |
| 7213 KM aineenopettajien koul. | 118 | 73 | 835 | 569 | 113 | 77 |
| 7215 KM opinto-ohjaaja | 9 | 7 | 58 | 48 | 8 | 6 |
| 7219 KM opettaja,muu,tunt. ko | 25 | 25 | 177 | 176 | – | – |
| 7221 FM hum.alan opettajank. | 23 | 15 | 2 097 | 1 692 | 435 | 344 |
| 7226 FM luonnont.opettajank. | 68 | 30 | 1 491 | 793 | 266 | 174 |
| 7242 TaM opettajankoulutus | 62 | 43 | 433 | 335 | 48 | 40 |
| 7245 TM opettajankoulutus | 6 | 5 | 264 | 171 | 21 | 12 |
| 7246 MuM opettajankoulutus | 28 | 18 | 318 | 225 | 29 | 26 |
| 7247 LitM opettajankoulutus | – | – | 64 | 31 | 70 | 35 |
| 7248 THK terveydenhuollon op. | 104 | 100 | 643 | 626 | 140 | 138 |
| 7249 Tanssit.maist,opett.koul | – | – | – | – | 5 | 5 |
| 3 KAUPPA-, LAKI-, YHTEISKUNTA- JA KÄYTTÄYTYMISTIEETEET | 5 104 | 2 977 | 39 721 | 22 733 | 4 194 | 2 464 |
| 6 Alempi kandidaattiaste | 128 | 90 | 1 639 | 1 065 | 649 | 379 |
| 6311 Varanotaari,alempi oik.t | 10 | 7 | 385 | 234 | 39 | 21 |
| 6317 Oikeusnotaari | 7 | 3 | 146 | 77 | – | – |
| 6326 Kauppat.kand.(alempi) | 16 | 8 | 59 | 33 | 195 | 98 |
| 6351 HuK yhteiskuntatiet.ala | – | – | – | – | 3 | 2 |
| 6354 Valtiot.kand.(alempi) | – | – | – | – | 45 | 23 |
| 6356 Yht.kuntat.kand(alempi) | 6 | 4 | 265 | 180 | 122 | 77 |
| 6358 Hallintot.kand.(alempi) | 2 | 2 | 158 | 91 | 79 | 49 |
| 6359 Kasvatust.kand.(alempi) | – | – | – | – | 74 | 49 |
| 6361 Liikuntakasvat.kand. | – | – | 1 | – | – | – |
| 6363 Liikuntat.kand.(alempi) | – | – | – | – | 13 | 4 |
| 6371 Sosionomi,toimihlö,6ast | 87 | 66 | 625 | 450 | 79 | 56 |
| 7 Ylempi kandidaattjaste | 4 700 | 2 736 | 33 063 | 19 104 | 3 154 | 1 923 |
| 7311 Oikeustiet. kand. | 415 | 219 | 3 371 | 1 762 | 334 | 164 |
| 7320 Kauppatiet.maist. | 1 456 | 632 | 6 949 | 3 053 | 416 | 211 |
| 7324 Ekonomi (ylempi) | 399 | 162 | 5 371 | 2 404 | 876 | 482 |
| 7327 Taloustiet. kand. | – | – | 4 | 4 | – | – |
| 7331 Valtiotiet.maist. | 603 | 378 | 5 219 | 3 056 | 438 | 266 |
| 7335 Yhteiskuntatiet.maist. | 701 | 469 | 4 799 | 3 233 | 467 | 333 |
| 7339 Hallintotiet.maist. | 258 | 153 | 1 607 | 936 | 122 | 65 |
| 7341 Kasvatustiet.maist. | 625 | 543 | 3 871 | 3 305 | 324 | 280 |
| 7344 FM yhteiskuntatiet.ala | 2 | 1 | 31 | 15 | 1 | – |
| 7351 Liikuntatiet.maist. | 72 | 41 | 499 | 261 | 37 | 13 |
| 7353 Psykologian kand. | 169 | 138 | 1 342 | 1 075 | 139 | 109 |
| 8 Tutkijakoulutus | 276 | 151 | 5 019 | 2 564 | 391 | 162 |
| 8311 Oikeustiet.lakitiet.lis. | 17 | 4 | 453 | 195 | 25 | 8 |
| 8321 Oikeustiet.lakitiet.tri | 1 | 1 | 68 | 21 | 11 | 1 |
| 8331 Kauppatiet. lis. | 36 | 16 | 776 | 309 | 53 | 24 |
| 8335 Taloustiet. lis. | – | – | 6 | 2 | – | – |
| 8341 Kauppatiet. tri | 32 | 16 | 503 | 187 | 29 | 6 |
| 8351 Valtiotiet. lis. | 32 | 12 | 567 | 271 | 40 | 19 |
| 8355 Yhteiskuntatiet. lis. | 6 | 4 | 284 | 173 | 32 | 13 |
| 8359 Hallintotiet. lis. | 2 | 1 | 133 | 61 | 13 | 6 |
| 8361 Valtiotiet. tri | 9 | 4 | 213 | 99 | 26 | 8 |
| 8365 Yhteiskuntatiet. tri | 15 | 7 | 327 | 166 | 25 | 10 |

16. Jatkuu

| Koulutusala Koulutusaste Tutkinto/opintosuunta | Uusia opiskelijoita | | Opiskelijoita | | Tutkintoja | |
|--|---------------------|--------------|---------------|---------------|--------------|--------------|
| | Yhteensä | Naisia | Yhteensä | Naisia | Yhteensä | Naisia |
| 8369 Hallintotiet. tri | 11 | 4 | 116 | 46 | 5 | – |
| 8371 Kasvatustiet. lis. | 54 | 41 | 792 | 561 | 38 | 18 |
| 8373 FL yhteiskuntatiet. ala | – | – | 15 | 11 | – | – |
| 8375 Liikuntatiet. lis. | 1 | – | 30 | 18 | 6 | 3 |
| 8376 Psykologian lis. | 11 | 9 | 181 | 122 | 25 | 16 |
| 8381 Kasvatustiet. tri | 13 | 7 | 278 | 167 | 34 | 19 |
| 8383 FT yhteiskuntatiet. ala | 31 | 21 | 160 | 92 | 21 | 8 |
| 8385 Liikuntatiet. tri | – | – | 35 | 15 | 2 | 1 |
| 8386 Psykologian tri | 5 | 4 | 82 | 48 | 6 | 2 |
| 4 TEKNIikka JA LUONNONTIETEET | 6 663 | 1 972 | 46 955 | 12 774 | 3 748 | 1 103 |
| 6 Alempi kandidaattiaste | – | – | 3 | – | 165 | 73 |
| 6441 LuK matem.,tiet.käsitt. | – | – | 1 | – | 85 | 31 |
| 6443 LuK fysiikka,tähtitiede | – | – | 1 | – | 23 | 7 |
| 6445 LuK kemia | – | – | 1 | – | 23 | 17 |
| 6447 LuK geologia, maantiede | – | – | – | – | 12 | 6 |
| 6451 LuK biologia | – | – | – | – | 22 | 12 |
| 7 Ylempi kandidaattiaste | 6 381 | 1 886 | 40 009 | 10 885 | 2 917 | 826 |
| 7411 DI kone,energiatekniikka | 759 | 117 | 5 164 | 650 | 395 | 46 |
| 7415 DI sähkötekn, tekn. fys. | 802 | 89 | 6 100 | 500 | 338 | 30 |
| 7418 DI rakennustekn,maanmitt | 298 | 106 | 2 440 | 704 | 220 | 70 |
| 7421 DI prosessitekniikka | 495 | 167 | 3 485 | 1 146 | 320 | 111 |
| 7435 DI tietotekniikka | 594 | 48 | 3 412 | 238 | 431 | 43 |
| 7438 DI muu pääaine, tunt. | 294 | 57 | 2 144 | 546 | 241 | 63 |
| 7441 Arkkitehti | 84 | 29 | 1 406 | 575 | 111 | 45 |
| 7443 Maisema-arkkitehti | 16 | 11 | 118 | 83 | 1 | – |
| 7451 FM matem.,tietojenkäsitt | 1 350 | 359 | 6 502 | 1 619 | 234 | 72 |
| 7453 FM fysiikka,tähtitiede | 513 | 132 | 2 518 | 605 | 93 | 22 |
| 7455 FM kemia | 605 | 376 | 2 702 | 1 676 | 230 | 135 |
| 7457 FM geologia, maantiede | 202 | 131 | 1 233 | 688 | 99 | 43 |
| 7461 FM biologia | 353 | 253 | 2 249 | 1 554 | 204 | 146 |
| 7469 FM luonn.pääaine,ko muut | 16 | 11 | 536 | 301 | – | – |
| 8 Tutkijakoulutus | 282 | 86 | 6 943 | 1 889 | 666 | 204 |
| 8411 TkL kone-, energiatekn. | 23 | 5 | 751 | 126 | 30 | 3 |
| 8415 TkL sähkötekn, tekn. fys | 20 | 4 | 650 | 57 | 47 | 4 |
| 8418 TkL rakennustekn,maanmit | 14 | 4 | 451 | 104 | 26 | 8 |
| 8421 TkL prosessitekniikka | 10 | 2 | 485 | 177 | 46 | 14 |
| 8425 TkL tietotekniikka | 30 | 3 | 549 | 81 | 26 | 4 |
| 8426 TkL arkkitehtuuri | 3 | 3 | 150 | 67 | 5 | 2 |
| 8427 TkL pääaine muu tunt. | 9 | 2 | 242 | 52 | 12 | 4 |
| 8431 TKT kone-, energiatekn. | 4 | – | 200 | 23 | 17 | – |
| 8435 TkT sähkötekn.,tekn.fys. | 10 | 2 | 252 | 20 | 34 | 4 |
| 8438 TkT rakennustekn,maanmit | 4 | – | 111 | 20 | 12 | 1 |
| 8441 TkT prosessitekniikka | 1 | 1 | 218 | 78 | 33 | 11 |
| 8445 TkT tietotekniikka | 16 | 3 | 319 | 41 | 16 | 2 |
| 8446 TKT arkkitehtuuri | 3 | 2 | 55 | 25 | 2 | 1 |
| 8447 TkT pääaine muu tunt. | 8 | 2 | 107 | 22 | 8 | 1 |
| 8451 FL matem.,tietojenkäsitt | 28 | 8 | 289 | 77 | 38 | 5 |
| 8452 FL fysiikka,tähtitiede | 14 | 8 | 200 | 43 | 26 | 5 |
| 8453 FL kemia | 11 | 5 | 306 | 164 | 39 | 27 |
| 8455 FL geologia, maantiede | 2 | 1 | 133 | 48 | 16 | 6 |
| 8456 FL biologia | 9 | 6 | 305 | 192 | 23 | 17 |
| 8459 FL muu tunt.luonn.pääain | 1 | 1 | 42 | 34 | – | – |
| 8461 FT matem.,tietojenkäsitt. | 10 | 1 | 193 | 37 | 27 | 5 |
| 8462 FT fysiikka,tähtitiede | 6 | 2 | 155 | 29 | 33 | 4 |
| 8463 FT kemia | 9 | 2 | 281 | 138 | 50 | 30 |
| 8465 FT geologia, maantiede | 2 | – | 95 | 25 | 17 | 4 |
| 8466 FT biologia | 18 | 9 | 293 | 158 | 75 | 39 |
| 8468 FT tekniikka | 16 | 9 | 68 | 25 | 8 | 3 |
| 8469 FT muu tunt.luonn.pääain | 1 | 1 | 43 | 26 | – | – |
| 6 HOITOALOJEN KOULUTUS | 1 155 | 827 | 10 553 | 7 389 | 1 776 | 1 174 |
| 6 Alempi kandidaattiaste | 254 | 222 | 777 | 675 | 145 | 119 |
| 6661 Farmaseutti 3v | 254 | 222 | 777 | 675 | 145 | 119 |

16. Jatkuu

| Koulutusala Koulutusaste Tutkinto/opintosuunta | Uusia opiskelijoita | | Opiskelijoita | | Tutkintoja | |
|--|---------------------|------------|---------------|--------------|------------|------------|
| | Yhteensä | Naisia | Yhteensä | Naisia | Yhteensä | Naisia |
| 7 Ylempi kandidaattiaste | 593 | 420 | 5 784 | 4 169 | 803 | 598 |
| 7611 Lääketiet.lis. | 285 | 160 | 3 054 | 1 876 | 478 | 322 |
| 7621 Hammaslääketiet.lis. | 42 | 27 | 482 | 325 | 109 | 79 |
| 7631 Eläinlääketiet.lis. | 26 | 20 | 350 | 293 | 28 | 23 |
| 7641 Proviisori | 32 | 24 | 478 | 354 | 65 | 54 |
| 7681 Terveydenh.kand. | 208 | 189 | 1 420 | 1 321 | 123 | 120 |
| 8 Tutkijakoulutus | 308 | 185 | 3 992 | 2 545 | 828 | 457 |
| 8611 Erikoislääkäri 6v | 164 | 100 | 1 915 | 1 224 | 398 | 238 |
| 8621 Erikoislääkäri 8v | 25 | 9 | 278 | 128 | 123 | 39 |
| 8631 Lääket.ja kir,lääket.tri | 38 | 17 | 844 | 430 | 178 | 86 |
| 8651 Erikoishammaslääkäri | 9 | 7 | 63 | 49 | 17 | 11 |
| 8655 Hammaslääketiet.tri | 6 | 4 | 82 | 55 | 10 | 5 |
| 8661 Eläinlääketiet.tri | 4 | 3 | 27 | 18 | 2 | 1 |
| 8667 Erikoiseläinlääkäri | 14 | 11 | 27 | 20 | 19 | 16 |
| 8671 Farm.lis. | 2 | 1 | 76 | 57 | 7 | 5 |
| 8672 Terveydenh. lis. | 5 | 5 | 193 | 186 | 16 | 15 |
| 8681 Farm.tri | 1 | 1 | 48 | 28 | 10 | 7 |
| 8682 Terveydenh. tri | 7 | 6 | 203 | 183 | 6 | 6 |
| 8683 FT hoitoala | 33 | 21 | 236 | 167 | 42 | 28 |
| 7 MAA- JA METSÄTALOUS | 377 | 187 | 3 338 | 1 706 | 314 | 150 |
| 6 Alempi kandidaattiaste | — | — | — | — | 11 | 7 |
| 6711 Maat-metsät.kand(alempi) | — | — | — | — | 9 | 6 |
| 6721 Elintarv.kand(alempi) | — | — | — | — | 2 | 1 |
| 7 Ylempi kandidaattiaste | 362 | 182 | 2 840 | 1 466 | 260 | 129 |
| 7731 MMM maatalousopinnot | 87 | 31 | 898 | 383 | 90 | 42 |
| 7734 MMM metsäopinnot | 122 | 33 | 762 | 257 | 80 | 22 |
| 7738 MMM kotitalousopinnot | 25 | 19 | 143 | 117 | 11 | 9 |
| 7741 MMM ympäristöopinnot | 43 | 32 | 339 | 225 | 19 | 13 |
| 7751 Elintarviketiet.maist. | 85 | 67 | 698 | 484 | 60 | 43 |
| 8 Tutkijakoulutus | 15 | 5 | 498 | 240 | 43 | 14 |
| 8711 MML maatalousopinnot | 4 | 1 | 118 | 59 | 7 | 2 |
| 8713 MML metsäopinnot | 8 | 3 | 146 | 45 | 9 | 4 |
| 8716 MML kotitalousopinnot | — | — | 1 | — | — | — |
| 8717 MML elintarvikeopinnot | 1 | 1 | 52 | 42 | — | — |
| 8718 MML ympäristöopinnot | 1 | — | 30 | 11 | — | — |
| 8721 MMT maatalousopinnot | — | — | 18 | 9 | 5 | 3 |
| 8723 MMT metsäopinnot | 1 | — | 54 | 15 | 14 | 1 |
| 8727 MMT elintarvikeopinnot | — | — | 3 | 3 | — | — |
| 8728 MMT ympäristöopinnot | — | — | 3 | 1 | 5 | 2 |
| 8731 Elintarviketiet. lis. | — | — | 53 | 41 | — | — |
| 8741 Elintarviketiet. tri | — | — | 6 | 4 | 3 | 2 |
| 8791 FT maa- ja metsätalous | — | — | 14 | 10 | — | — |

17. Yliopisto-opiskelijat, uudet alemman tai ylemmän korkeakoulututkinnon opiskelijat ja yliopistoissa suoritettut tutkinnot yliopiston ja sukupuolen mukaan 1996

| Yliopisto | Uusia opiskelijoita | | Opiskelijoita | | Tutkintoja | |
|---------------------------------------|---------------------|--------------|----------------|---------------|---------------|--------------|
| | Yhteensä | Naisia | Yhteensä | Naisia | Yhteensä | Naisia |
| Helsingin yliopisto | 3 676 | 2 261 | 32 860 | 20 245 | 3 067 | 1 950 |
| Turun yliopisto | 1 526 | 949 | 12 674 | 7 824 | 1 399 | 926 |
| Åbo Akademi | 1 058 | 658 | 6 542 | 3 876 | 551 | 332 |
| Oulun yliopisto | 1 563 | 802 | 11 838 | 5 821 | 1 512 | 895 |
| Tampereen yliopisto | 1 332 | 864 | 13 014 | 8 305 | 1 388 | 913 |
| Jyväskylän yliopisto | 1 594 | 1 044 | 10 495 | 6 836 | 1 428 | 983 |
| Teknillinen korkeakoulu | 1 294 | 271 | 13 519 | 2 765 | 1 056 | 231 |
| Helsingin kauppakorkeakoulu | 461 | 184 | 3 720 | 1 674 | 552 | 290 |
| Svenska handelshögskolan | 292 | 115 | 2 224 | 886 | 236 | 121 |
| Turun kauppakorkeakoulu | 255 | 137 | 1 988 | 1 006 | 216 | 122 |
| Vaasan yliopisto | 517 | 275 | 3 297 | 1 788 | 312 | 191 |
| Lappeenrannan teknillinen korkeakoulu | 566 | 122 | 3 689 | 764 | 361 | 128 |
| Tampereen teknillinen korkeakoulu | 980 | 182 | 7 878 | 1 372 | 652 | 97 |
| Kuopion yliopisto | 615 | 421 | 4 122 | 2 785 | 585 | 401 |
| Joensuun yliopisto | 1 020 | 610 | 6 031 | 3 713 | 872 | 553 |
| Sibelius-Akatemia | 150 | 83 | 1 435 | 784 | 138 | 84 |
| Taideteollinen korkeakoulu | 182 | 97 | 1 437 | 860 | 190 | 125 |
| Lapin yliopisto | 589 | 407 | 2 843 | 1 790 | 275 | 180 |
| Teatterikorkeakoulu | 58 | 31 | 322 | 175 | 38 | 25 |
| Kuvataideakatemia | 29 | 20 | 201 | 133 | 37 | 25 |
| Yhteensä | 17 757 | 9 533 | 140 129 | 73 402 | 14 865 | 8 572 |

18. Yliopisto-opiskelijat, uudet yliopisto-opiskelijat ja yliopistoissa suoritettut tutkinnot sukupuolen, opintoalan ja opintoasteen mukaan 1996

| Opintoala | Opintoaste | | Alempi korkeakoulu-tutkinto | Ylempi korkeakoulu-tutkinto | Lisensiaatin-tutkinto | Tohtorin-tutkinto | Muu opintoaste | Yhteensä | Naisia |
|------------------------------------|------------|-------|-----------------------------|-----------------------------|-----------------------|-------------------|----------------|----------|--------|
| | Opistoaste | | | | | | | | |
| Uudet opiskelijat yhteensä | 91 | 1 049 | 16 708 | 411 | 348 | 373 | 18 980 | 10 182 | |
| Käsi- ja taideteollisuusala | 83 | — | — | — | — | — | 83 | 50 | |
| Viestintä- ja kuvataideala | 8 | — | — | — | — | — | 8 | 3 | |
| Teologinen | — | — | 216 | 3 | 2 | — | 221 | 139 | |
| Humanistinen | — | — | 2 913 | 48 | 22 | — | 2 983 | 2 273 | |
| Taideteollinen | — | 82 | 324 | — | 6 | — | 412 | 260 | |
| Musiikkiala | — | — | 150 | 3 | 2 | — | 155 | 87 | |
| Teatteri- ja tanssiala | — | 13 | 45 | 3 | 1 | — | 62 | 34 | |
| Kasvatustieteellinen | — | 546 | 1 474 | 54 | 26 | 161 | 2 261 | 1 826 | |
| Liikuntatieteellinen | — | — | 72 | 1 | — | — | 73 | 41 | |
| Yhteiskuntatieteellinen | — | 95 | 1 562 | 40 | 47 | — | 1 744 | 1 109 | |
| Psykologia | — | — | 171 | 11 | 5 | — | 187 | 153 | |
| Terveystieteellinen | — | — | 312 | 5 | 11 | — | 328 | 302 | |
| Oikeustieteellinen | — | 17 | 415 | 17 | 1 | — | 450 | 234 | |
| Kauppatieteellinen | — | 16 | 1 855 | 36 | 38 | — | 1 945 | 837 | |
| Luonnontieteellinen | — | — | 3 107 | 65 | 46 | — | 3 218 | 1 336 | |
| Maatalous-metsätieteellinen | — | — | 362 | 14 | 1 | — | 377 | 187 | |
| Teknillistieteellinen | — | — | 3 342 | 109 | 62 | — | 3 513 | 666 | |
| Lääketieteellinen | — | — | 285 | — | 64 | 189 | 538 | 304 | |
| Hammaslääketieteellinen | — | — | 42 | — | 7 | 9 | 58 | 38 | |
| Eläinlääketieteellinen | — | — | 26 | — | 4 | 14 | 44 | 34 | |
| Farmasia | — | 254 | 32 | 2 | 3 | — | 291 | 249 | |
| Kuvataideala | — | 26 | 3 | — | — | — | 29 | 20 | |
| Kaikki opiskelijat yhteensä | 91 | 4 907 | 115 740 | 10 312 | 6 500 | 2 579 | 140 129 | 73 402 | |
| Käsi- ja taideteollisuusala | 83 | — | — | — | — | — | 83 | 50 | |
| Viestintä- ja kuvataideala | 8 | — | — | — | — | — | 8 | 3 | |
| Teologinen | — | 1 | 1 714 | 257 | 64 | — | 2 036 | 1 069 | |
| Humanistinen | — | 4 | 21 332 | 1 439 | 638 | — | 23 413 | 17 713 | |
| Taideteollinen | — | 382 | 1 389 | 92 | 48 | — | 1 911 | 1 188 | |
| Musiikkiala | — | — | 1 368 | 40 | 27 | — | 1 435 | 784 | |
| Teatteri- ja tanssiala | — | 40 | 282 | 25 | 13 | — | 360 | 197 | |
| Kasvatustieteellinen | — | 1 956 | 9 536 | 792 | 343 | 296 | 12 923 | 10 286 | |
| Liikuntatieteellinen | — | 1 | 563 | 30 | 42 | — | 636 | 329 | |
| Yhteiskuntatieteellinen | — | 1 048 | 11 563 | 978 | 706 | — | 14 295 | 8 728 | |
| Psykologia | — | — | 1 435 | 202 | 94 | — | 1 731 | 1 340 | |
| Terveystieteellinen | — | — | 2 063 | 193 | 224 | — | 2 480 | 2 329 | |
| Oikeustieteellinen | — | 531 | 3 371 | 453 | 68 | — | 4 423 | 2 289 | |
| Kauppatieteellinen | — | 59 | 12 324 | 782 | 529 | — | 13 694 | 6 005 | |
| Luonnontieteellinen | — | 3 | 17 231 | 1 275 | 1 060 | — | 19 569 | 8 207 | |
| Maatalous-metsätieteellinen | — | — | 2 840 | 400 | 98 | — | 3 338 | 1 706 | |
| Teknillistieteellinen | — | — | 24 269 | 3 278 | 1 330 | — | 28 877 | 5 360 | |
| Lääketieteellinen | — | — | 3 054 | — | 1 047 | 2 193 | 6 294 | 3 806 | |
| Hammaslääketieteellinen | — | — | 482 | — | 86 | 63 | 631 | 431 | |
| Eläinlääketieteellinen | — | — | 350 | — | 27 | 27 | 404 | 331 | |
| Farmasia | — | 777 | 478 | 76 | 56 | — | 1 387 | 1 118 | |
| Kuvataideala | — | 105 | 96 | — | — | — | 201 | 133 | |
| Tutkinnot yhteensä | 13 | 1 935 | 10 611 | 738 | 851 | 717 | 14 865 | 8 572 | |
| Käsi- ja taideteollisuusala | 13 | — | — | — | — | — | 13 | 10 | |
| Viestintä- ja kuvataideala | — | — | — | — | — | — | — | — | |
| Teologinen | — | 11 | 131 | 11 | 10 | — | 163 | 86 | |
| Humanistinen | — | 440 | 1 498 | 113 | 72 | — | 2 123 | 1 644 | |
| Taideteollinen | — | 44 | 160 | 6 | 1 | — | 211 | 141 | |
| Musiikkiala | — | 20 | 113 | 3 | 2 | — | 138 | 84 | |
| Teatteri- ja tanssiala | — | 3 | 38 | — | — | — | 41 | 27 | |
| Kasvatustieteellinen | — | 500 | 1 369 | 38 | 42 | 160 | 2 109 | 1 689 | |
| Liikuntatieteellinen | — | 13 | 107 | 6 | 3 | — | 129 | 56 | |
| Yhteiskuntatieteellinen | — | 326 | 1 027 | 85 | 59 | — | 1 497 | 925 | |
| Psykologia | — | 2 | 140 | 25 | 14 | — | 181 | 130 | |
| Terveystieteellinen | — | — | 263 | 16 | 16 | — | 295 | 286 | |
| Oikeustieteellinen | — | 39 | 334 | 25 | 11 | — | 409 | 194 | |
| Kauppatieteellinen | — | 195 | 1 292 | 53 | 30 | — | 1 570 | 822 | |
| Luonnontieteellinen | — | 165 | 1 126 | 142 | 202 | — | 1 635 | 807 | |
| Maatalous-metsätieteellinen | — | 11 | 260 | 16 | 27 | — | 314 | 150 | |
| Teknillistieteellinen | — | — | 2 057 | 192 | 130 | — | 2 379 | 470 | |
| Lääketieteellinen | — | — | 478 | — | 207 | 521 | 1 206 | 705 | |
| Hammaslääketieteellinen | — | — | 109 | — | 11 | 17 | 137 | 96 | |
| Eläinlääketieteellinen | — | — | 28 | — | 2 | 19 | 49 | 40 | |
| Farmasia | — | 145 | 65 | 7 | 12 | — | 229 | 185 | |
| Kuvataideala | — | 21 | 16 | — | — | — | 37 | 25 | |

19. Yliopisto-opiskelijat, uudet alemman tai ylemmän korkeakoulututkinnon opiskelijat ja yliopistoissa suoritettut tutkinnot opintoaloittain 1985–1996

| Opintoala | Vuosi | | | | | | | | | | | |
|--|---------------|---------------|---------------|----------------|----------------|----------------|----------------|----------------|----------------|----------------|----------------|----------------|
| | 1985 | 1986 | 1987 | 1988 | 1989 | 1990 | 1991 | 1992 | 1993 | 1994 | 1995 | 1996 |
| Uudet opiskelijat yhteensä¹⁾ | 12 627 | 13 090 | 13 797 | 14 391 | 14 932 | 15 329 | 15 909 | 16 439 | 16 478 | 16 119 | 17 132 | 17 757 |
| Teologinen | 209 | 190 | 181 | 196 | 232 | 212 | 201 | 225 | 193 | 192 | 186 | 216 |
| Humanistinen | 2 074 | 2 148 | 2 273 | 2 342 | 2 380 | 2 380 | 2 561 | 2 548 | 2 769 | 2 649 | 2 595 | 2 913 |
| Taideteollinen | 115 | 153 | 132 | 156 | 145 | 193 | 197 | 198 | 245 | 224 | 233 | 406 |
| Musiikkiala | 177 | 142 | 164 | 183 | 180 | 191 | 237 | 214 | 196 | 176 | 161 | 150 |
| Teatteri- ja tanssiala | 54 | 52 | 67 | 58 | 47 | 49 | 62 | 47 | 54 | 50 | 73 | 58 |
| Kasvatustieteellinen ²⁾ | 1 672 | 1 678 | 1 750 | 1 764 | 1 718 | 1 811 | 1 857 | 1 915 | 1 665 | 1 638 | 2 012 | 2 020 |
| Liikuntatieteellinen | 62 | 73 | 69 | 76 | 82 | 82 | 84 | 90 | 91 | 77 | 60 | 72 |
| Yhteiskuntatieteellinen | 1 175 | 1 190 | 1 290 | 1 299 | 1 345 | 1 419 | 1 387 | 1 438 | 1 561 | 1 687 | 1 595 | 1 657 |
| Psykologia | 117 | 121 | 143 | 144 | 152 | 130 | 145 | 139 | 142 | 153 | 139 | 171 |
| Terveydenhuolto | 151 | 209 | 248 | 241 | 261 | 271 | 315 | 404 | 350 | 275 | 350 | 312 |
| Oikeustieteellinen | 458 | 471 | 495 | 482 | 460 | 454 | 491 | 495 | 569 | 521 | 529 | 432 |
| Kauppatieteellinen | 1 383 | 1 409 | 1 382 | 1 377 | 1 431 | 1 432 | 1 562 | 1 645 | 1 641 | 1 652 | 1 669 | 1 871 |
| Luonnontieteellinen | 1 752 | 1 913 | 2 063 | 2 170 | 2 315 | 2 516 | 2 702 | 3 018 | 2 742 | 2 835 | 3 260 | 3 107 |
| Maatalous-metsätieteellinen | 319 | 337 | 318 | 359 | 370 | 331 | 357 | 361 | 352 | 307 | 376 | 362 |
| Teknillistieteellinen | 2 152 | 2 256 | 2 474 | 2 727 | 2 949 | 3 020 | 2 858 | 2 859 | 3 149 | 3 029 | 3 206 | 3 342 |
| Lääketieteellinen ³⁾ | 362 | 347 | 352 | 393 | 429 | 372 | 399 | 342 | 307 | 276 | 282 | 285 |
| Hammaslääketieteellinen | 116 | 114 | 105 | 122 | 125 | 107 | 120 | 100 | 87 | 34 | 46 | 42 |
| Eläinlääketieteellinen | 37 | 40 | 40 | 44 | 42 | 42 | 49 | 48 | 51 | 48 | 50 | 26 |
| Farmasia | 242 | 247 | 251 | 258 | 269 | 317 | 325 | 353 | 290 | 271 | 278 | 286 |
| Kuvataideala | – | – | – | – | – | – | – | – | 24 | 25 | 32 | 29 |
| Kaikki opiskelijat yhteensä | 92 230 | 95 987 | 99 246 | 103 895 | 108 125 | 112 921 | 115 358 | 121 736 | 124 370 | 127 846 | 133 359 | 140 129 |
| Teologinen | 1 731 | 1 766 | 1 798 | 1 882 | 1 918 | 1 977 | 1 841 | 1 887 | 1 910 | 1 891 | 1 910 | 2 036 |
| Humanistinen | 17 122 | 17 865 | 18 224 | 18 874 | 19 168 | 19 699 | 19 820 | 20 758 | 21 080 | 21 781 | 22 394 | 23 413 |
| Taideteollinen | 757 | 934 | 960 | 988 | 1 042 | 1 142 | 1 478 | 1 191 | 1 453 | 1 584 | 1 666 | 2 002 |
| Musiikkiala | 980 | 1 108 | 1 163 | 1 130 | 1 249 | 1 323 | 1 340 | 1 414 | 1 453 | 1 412 | 1 445 | 1 435 |
| Teatteri- ja tanssiala | 161 | 195 | 240 | 264 | 283 | 303 | 299 | 312 | 309 | 333 | 352 | 360 |
| Kasvatustieteellinen ²⁾ | 8 452 | 8 730 | 9 091 | 9 328 | 9 606 | 10 126 | 10 678 | 11 166 | 10 856 | 10 773 | 12 061 | 12 923 |
| Liikuntatieteellinen | 477 | 499 | 481 | 501 | 542 | 580 | 609 | 614 | 652 | 641 | 604 | 636 |
| Yhteiskuntatieteellinen | 9 507 | 10 051 | 10 407 | 10 855 | 11 285 | 11 649 | 11 693 | 12 383 | 12 729 | 13 457 | 13 872 | 14 295 |
| Psykologia | 1 294 | 1 351 | 1 437 | 1 462 | 1 462 | 1 455 | 1 405 | 1 480 | 1 524 | 1 608 | 1 565 | 1 731 |
| Terveydenhuolto | 513 | 711 | 971 | 1 200 | 1 375 | 1 523 | 1 712 | 2 000 | 2 155 | 2 236 | 2 290 | 2 480 |
| Oikeustieteellinen | 4 019 | 4 074 | 4 022 | 4 027 | 4 075 | 4 130 | 3 812 | 3 932 | 4 058 | 4 206 | 4 336 | 4 423 |
| Kauppatieteellinen | 9 472 | 9 865 | 10 166 | 10 340 | 10 499 | 10 672 | 11 230 | 11 831 | 12 282 | 12 670 | 12 990 | 13 694 |
| Luonnontieteellinen | 13 146 | 13 531 | 13 748 | 14 090 | 14 372 | 15 140 | 15 425 | 16 795 | 16 917 | 17 553 | 18 735 | 19 569 |
| Maatalous-metsätieteellinen | 2 711 | 2 775 | 2 878 | 2 924 | 3 016 | 3 050 | 2 887 | 3 059 | 3 133 | 3 168 | 3 309 | 3 338 |
| Teknillistieteellinen | 15 969 | 16 579 | 17 443 | 18 635 | 20 083 | 21 473 | 22 580 | 23 984 | 25 115 | 25 936 | 26 922 | 28 877 |
| Lääketieteellinen ³⁾ | 3 631 | 3 702 | 3 962 | 5 077 | 5 797 | 6 164 | 6 184 | 6 429 | 6 121 | 6 008 | 6 307 | 6 294 |
| Hammaslääketieteellinen | 986 | 931 | 890 | 897 | 890 | 924 | 875 | 874 | 836 | 756 | 705 | 631 |
| Eläinlääketieteellinen | 291 | 290 | 293 | 306 | 317 | 332 | 325 | 338 | 355 | 382 | 425 | 404 |
| Farmasia | 1 011 | 1 030 | 1 072 | 1 115 | 1 146 | 1 259 | 1 165 | 1 289 | 1 308 | 1 283 | 1 285 | 1 387 |
| Kuvataideala | – | – | – | – | – | – | – | – | 124 | 168 | 186 | 201 |
| Tutkinnot yhteensä | 9 819 | 9 770 | 9 652 | 10 524 | 10 293 | 10 982 | 11 195 | 11 414 | 12 358 | 12 843 | 13 521 | 14 865 |
| Teologinen | 140 | 142 | 135 | 204 | 136 | 162 | 160 | 145 | 164 | 130 | 173 | 163 |
| Humanistinen | 1 147 | 1 419 | 1 138 | 1 223 | 1 141 | 1 277 | 1 293 | 1 247 | 1 371 | 1 399 | 1 716 | 2 123 |
| Taideteollinen | 92 | 91 | 55 | 69 | 56 | 60 | 88 | 121 | 111 | 120 | 166 | 224 |
| Musiikkiala | 209 | 136 | 252 | 208 | 135 | 120 | 143 | 95 | 135 | 136 | 122 | 138 |
| Teatteri- ja tanssiala | 19 | 3 | 11 | 13 | 11 | 16 | 24 | 19 | 25 | 33 | 45 | 41 |
| Kasvatustieteellinen | 1 511 | 1 118 | 1 422 | 1 589 | 1 597 | 1 475 | 1 644 | 1 936 | 2 006 | 2 006 | 1 794 | 2 109 |
| Liikuntatieteellinen | 65 | 66 | 78 | 53 | 62 | 54 | 77 | 81 | 86 | 97 | 78 | 129 |
| Yhteiskuntatieteellinen | 762 | 850 | 846 | 875 | 1 016 | 1 315 | 1 002 | 1 057 | 1 138 | 1 171 | 1 427 | 1 497 |
| Psykologia | 129 | 188 | 167 | 146 | 179 | 174 | 155 | 156 | 136 | 193 | 187 | 181 |
| Terveydenhuolto | 34 | 33 | 39 | 73 | 112 | 159 | 174 | 162 | 182 | 257 | 304 | 295 |
| Oikeustieteellinen | 545 | 503 | 551 | 488 | 456 | 479 | 486 | 509 | 464 | 528 | 492 | 409 |
| Kauppatieteellinen | 991 | 922 | 1 079 | 1 046 | 1 165 | 1 221 | 1 142 | 1 098 | 1 276 | 1 255 | 1 412 | 1 570 |
| Luonnontieteellinen | 1 368 | 1 555 | 1 150 | 1 399 | 1 104 | 1 110 | 1 087 | 1 124 | 1 346 | 1 330 | 1 440 | 1 635 |
| Maatalous-metsätieteellinen | 313 | 326 | 359 | 365 | 313 | 314 | 283 | 311 | 294 | 294 | 301 | 314 |
| Teknillistieteellinen | 1 367 | 1 394 | 1 376 | 1 524 | 1 429 | 1 579 | 1 730 | 1 787 | 1 918 | 2 033 | 2 193 | 2 379 |
| Lääketieteellinen | 631 | 565 | 533 | 745 | 965 | 1 016 | 1 148 | 1 049 | 1 199 | 1 234 | 1 063 | 1 206 |
| Hammaslääketieteellinen | 207 | 167 | 175 | 182 | 134 | 137 | 143 | 140 | 157 | 156 | 151 | 137 |
| Eläinlääketieteellinen | 42 | 54 | 36 | 54 | 29 | 46 | 61 | 35 | 42 | 74 | 78 | 49 |
| Farmasia | 247 | 238 | 250 | 268 | 253 | 268 | 355 | 342 | 284 | 370 | 347 | 229 |
| Kuvataideala | – | – | – | – | – | – | – | – | 24 | 27 | 32 | 37 |

1) Uusien opiskelijoiden lukumäärätiedot ovat syyslukausilta vuosina 1985–1992, vuodesta 1993 lähtien sekä kevät- että syyslukauskauden uudet opiskelijat.

2) Aineenopettajien erillisiä kasvatustieteellisiä opintoja suorittavat ovat mukana vuosina 1985–1992. Lastentarhanopettajien koulutus siirrettiin kokonaisuudessaan yliopistoissa tapahtuvaksi vuonna 1995.

3) Lääketieteellisen opintoalan opiskelijamäärän kasvu sl. 1988 johtuu siitä, että erikoislääkäriin koulutus siirrettiin tuolloin kokonaan korkeakouluissa toteutettavaksi.

20. Ulkomaalaiset yliopisto-opiskelijat maanosittain 1985–1996

| Maanosa, maa | Vuosi | | | | | | | | | | | |
|-----------------------------------|------------|--------------|--------------|--------------|--------------|--------------|--------------|--------------|--------------|--------------|--------------|--------------|
| | 1985 | 1986 | 1987 | 1988 | 1989 | 1990 | 1991 | 1992 | 1993 | 1994 | 1995 | 1996 |
| Eurooppa | 468 | 501 | 552 | 550 | 583 | 688 | 807 | 962 | 1 063 | 1 195 | 1 348 | 1 562 |
| Pohjoismaat | 160 | 175 | 177 | 173 | 210 | 224 | 226 | 259 | 289 | 306 | 299 | 353 |
| Ruotsi | 115 | 125 | 118 | 115 | 150 | 159 | 168 | 193 | 214 | 229 | 215 | 255 |
| Norja | 17 | 16 | 21 | 23 | 26 | 25 | 25 | 28 | 32 | 28 | 30 | 35 |
| Tanska | 12 | 16 | 22 | 18 | 18 | 27 | 21 | 27 | 28 | 28 | 34 | 35 |
| Islanti | 16 | 18 | 16 | 17 | 16 | 13 | 12 | 11 | 15 | 21 | 20 | 28 |
| Muut Euroopan maat | 308 | 326 | 375 | 377 | 373 | 464 | 581 | 703 | 774 | 889 | 1 049 | 1 209 |
| Afrikka | 184 | 180 | 218 | 244 | 265 | 297 | 301 | 300 | 302 | 317 | 316 | 345 |
| Pohjois-Amerikka | 116 | 120 | 141 | 139 | 129 | 130 | 143 | 139 | 135 | 145 | 147 | 188 |
| Etelä- ja Keski-Amerikka | 19 | 20 | 21 | 29 | 29 | 41 | 47 | 51 | 57 | 55 | 68 | 84 |
| Aasia | 173 | 177 | 211 | 259 | 340 | 444 | 575 | 670 | 731 | 789 | 817 | 858 |
| Oseania | 6 | 4 | 5 | 4 | 6 | 7 | 9 | 12 | 11 | 11 | 15 | 14 |
| Tuntematon | 13 | 22 | 20 | 5 | 4 | 10 | 17 | 48 | 49 | 54 | 48 | 56 |
| Yhteensä | 979 | 1 024 | 1 168 | 1 230 | 1 356 | 1 617 | 1 899 | 2 182 | 2 348 | 2 566 | 2 759 | 3 107 |
| Osuus kaikista opiskelijoista (%) | 1,1 | 1,1 | 1,2 | 1,2 | 1,3 | 1,4 | 1,6 | 1,8 | 1,9 | 2,0 | 2,1 | 2,2 |

21. Oppilaitosten aikuiskoulutukseen osallistuneet oppilaitostyyppiin ja koulutustyyppiin mukaan 1995

| Oppilaitostyyppi | Koulutustyyppi | | | | | | | | | | | Yhteensä |
|--|---------------------------|---------------------|-------------------------|---------------|----------------|---------------------------|----------------------|------------------------|--------------------------|-----------------------------------|------------------|------------------|
| | Perus-koulu ¹⁾ | Lukio ²⁾ | Tutkint. johtav. linjat | Jatko-linjat | Opett. koulut. | Työvoim. poliitt. koulut. | Oppi-sopimus-kurssit | Avoin yliopisto-opetus | Työnant. tilaam. kurssit | Muu aikuis-koulutus ³⁾ | Yhteensä | |
| | | | | | | | | | | Amma-tillinen | Yleis-sivistävä | |
| Yleissivistävät oppilaitokset | 31 380 | 212 743 | 738 | 625 | — | 8 985 | 368 | 29 339 | 14 148 | 11 715 | 3 092 426 | 1 837 135 |
| Päivälukioiden aikuislinjat | 10 063 | 85 752 | — | — | — | 102 | — | — | 32 | — | 144 | 96 093 |
| Aikuislukiot | 18 987 | 122 105 | — | — | — | 774 | — | — | 120 | — | 5 910 | 147 896 |
| Musiikkioppilaitokset | — | — | — | 14 | — | — | 53 | — | 80 | 69 | 10 447 | 10 663 |
| Liikunnan koulutuskeskukset | — | — | 176 | 46 | — | 101 | 64 | — | 575 | 2 112 | 85 928 | 89 002 |
| Kansanopistot | 1 394 | 1 093 | 510 | 565 | — | 1 372 | 49 | 9 993 | 1 679 | 2 329 | 98 858 | 117 842 |
| Kansalaisopistot | 936 | 3 793 | 52 | — | — | 5 604 | 202 | 19 199 | 10 407 | 4 864 | 1 070 884 | 1 115 941 |
| Opintokeskukset | — | — | — | — | — | 1 032 | — | 147 | 1 255 | 2 341 | 254 923 | 259 698 |
| Ammatilliset oppilaitokset | — | — | 37 787 | 36 078 | 2 032 | 89 317 | 11 637 | 2 734 | 274 191 | 216 901 | 12 746 | 683 423 |
| Maatalousalan oppilaitokset | — | — | 1 230 | 2 229 | 77 | 283 | 223 | 12 | 2 336 | 22 936 | 357 | 29 683 |
| Metsä- ja puutalousalan oppil. | — | — | 554 | 1 301 | 54 | 371 | 31 | 52 | 2 602 | 9 869 | 19 | 14 853 |
| Teknilliset oppilaitokset | — | — | 5 331 | 3 001 | 251 | 2 258 | 454 | 244 | 4 707 | 8 546 | 2 360 | 27 152 |
| Ammattioppilaitokset | — | — | 3 628 | 2 884 | — | 8 526 | 1 061 | 121 | 6 596 | 18 382 | 1 779 | 42 977 |
| Ammatilliset erikoisoppil. | — | — | 1 386 | 726 | — | 2 110 | 1 638 | — | 195 527 | 84 332 | — | 285 719 |
| Ammatilliset erityisoppil. | — | — | 184 | 230 | — | 435 | 34 | — | 685 | 1 549 | 350 | 3 467 |
| Ammatilliset aikuiskoulutuskesk. | — | — | 3 109 | 15 435 | — | 64 400 | 2 884 | 37 | 34 372 | 21 420 | 1 026 | 142 683 |
| Käsi- ja taideteollisuusoppil. | — | — | 1 336 | 914 | 83 | 354 | 83 | 67 | 124 | 3 939 | 168 | 7 068 |
| Taide- ja viestintäkulttuurioppil. | — | — | 121 | 237 | — | — | — | — | 62 | 488 | 175 | 1 083 |
| Kauppaoppilaitokset | — | — | 7 743 | 3 913 | 183 | 6 899 | 1 243 | 464 | 11 615 | 14 838 | 4 395 | 51 293 |
| Merenkulkuoppilaitokset | — | — | 38 | — | — | 34 | 80 | — | 496 | 1 307 | — | 1 955 |
| Terveystieteiden oppil. | — | — | 8 147 | 3 283 | 29 | 1 756 | 1 555 | 710 | 7 426 | 8 646 | 876 | 32 428 |
| Sosiaalialan oppilaitokset | — | — | 2 479 | 652 | — | 521 | 870 | 420 | 1 290 | 2 908 | 117 | 9 257 |
| Koti- ja laitostalousoppil. | — | — | 926 | 511 | 81 | 781 | 324 | 121 | 772 | 3 821 | 198 | 7 535 |
| Hotelli- ja ravintolaoppil. | — | — | 956 | 692 | — | 330 | 1 124 | — | 812 | 1 777 | 28 | 5 719 |
| Palo-, poliisi- ja vartiointialojen oppil. | — | — | 397 | — | — | — | — | — | 3 320 | 4 273 | — | 7 990 |
| Muut ammatilliset oppilaitokset | — | — | 222 | 70 | 1 274 | 259 | 33 | 486 | 1 449 | 7 870 | 898 | 12 561 |
| Yliopistot | — | — | — | — | — | 6 532 | — | 26 856 | 20 456 | 72 086 | — | 125 930 |
| Kesäyliopistot | — | — | — | — | — | 403 | — | 42 704 | 4 228 | 26 191 | — | 73 526 |
| Yhteensä | 31 380 | 212 743 | 38 525 | 36 703 | 2 032 | 105 237 | 12 005 | 101 633 | 313 023 | 326 893 | 1 539 840 | 2 720 014 |

1) Peruskoulun koko oppimäärän kurssit ja perusasteen aineopintokurssit.

2) Lukion koko oppimäärän kurssit ja lukioasteen aineopintokurssit.

3) Yliopistojen ja kesäyliopistojen järjestämästä muusta aikuiskoulutuksesta ei voida erottaa ammatillista ja yleissivistävää aikuiskoulutusta. Tiedot sisältyvät kohtaan "muu aikuiskoulutus, ammatillinen".

22. Oppilaitosten aikuiskoulutuksessa annetut opetustunnit oppilaitostyyppin ja koulutustyyppin mukaan 1995

| Oppilaitostyyppi | Koulutustyyppi | | | | | | | | | | Yhteensä | |
|--|--------------------------|---------------------|-------------------------|------------------|----------------|---------------------------|----------------------|------------------------|--------------------------|-----------------------------------|------------------|-------------------|
| | Peruskoulu ¹⁾ | Lukio ²⁾ | Tutkint. johtav. linjat | Jatko-linjat | Opett. koulut. | Työvoim. poliitt. koulut. | Oppi-sopimus-kurssit | Avoin yliopisto-opetus | Työnant. tilaam. kurssit | Muu aikuis-koulutus ³⁾ | | |
| | | | | | | | | | | Amma-tillinen | Yleis-sivistävä | |
| Yleissivistävät oppilaitokset | 105 820 | 301 472 | 27 067 | 22 067 | — | 127 441 | 3 669 | 54 787 | 18 128 | 43 049 | 2 734 081 | 3 437 581 |
| Päivälukioiden aikuislinjat | 21 140 | 113 590 | — | — | — | 904 | — | — | 56 | — | 238 | 135 928 |
| Aikuislukiot | 36 517 | 167 615 | — | — | — | 8 297 | — | — | 280 | — | 9 406 | 222 115 |
| Musiikkioppilaitokset | — | — | — | 700 | — | — | 777 | — | 173 | 1 543 | 154 790 | 157 983 |
| Liikunnan koulutuskeskukset | — | — | 7 322 | 2 274 | — | 1 230 | 1 209 | — | 326 | 6 528 | 79 586 | 98 475 |
| Kansanopistot | 45 154 | 11 060 | 19 626 | 19 093 | — | 24 978 | 540 | 15 817 | 2 332 | 24 574 | 478 254 | 641 428 |
| Kansalaisopistot | 3 009 | 9 207 | 119 | — | — | 75 881 | 1 143 | 38 900 | 14 106 | 9 424 | 1 830 010 | 1 981 799 |
| Opintokeskukset | — | — | — | — | — | 16 151 | — | 70 | 855 | 980 | 181 797 | 199 853 |
| Ammatilliset oppilaitokset | — | — | 1 508 560 | 1 062 286 | 68 088 | 3 194 420 | 191 985 | 11 347 | 555 240 | 431 999 | 41 302 | 7 065 227 |
| Maatalousalan oppilaitokset | — | — | 48 199 | 50 331 | 967 | 10 472 | 5 506 | 54 | 3 603 | 23 042 | 1 421 | 143 595 |
| Metsä- ja puutalousalan oppil. | — | — | 27 682 | 36 944 | 608 | 15 114 | 1 992 | 141 | 4 317 | 8 889 | 72 | 95 759 |
| Teknilliset oppilaitokset | — | — | 139 870 | 49 675 | 957 | 48 266 | 4 865 | 2 207 | 6 747 | 17 941 | 5 650 | 276 178 |
| Ammattioppilaitokset | — | — | 174 836 | 97 293 | — | 266 642 | 18 987 | 442 | 11 236 | 36 334 | 6 914 | 612 684 |
| Ammatilliset erikoisoppil. | — | — | 41 398 | 61 136 | — | 43 640 | 3 877 | — | 330 078 | 95 937 | — | 576 066 |
| Ammatilliset erityisoppil. | — | — | 15 007 | 15 138 | — | 11 790 | 703 | — | 960 | 24 483 | 8 091 | 76 172 |
| Ammatilliset aikuiskoulutuskesk. | — | — | 207 544 | 477 948 | — | 2 503 539 | 74 999 | 44 | 144 734 | 115 954 | 4 488 | 3 529 250 |
| Käsi- ja taideteollisuusoppil. | — | — | 83 075 | 37 845 | 3 716 | 12 597 | 3 277 | 284 | 656 | 14 262 | 632 | 156 344 |
| Taide- ja viestintäkulttuurioppil. | — | — | 7 711 | 7 399 | — | — | — | — | 155 | 2 816 | 1 301 | 19 382 |
| Kauppaoppilaitokset | — | — | 227 222 | 98 533 | 830 | 174 475 | 19 820 | 1 474 | 21 792 | 32 251 | 7 610 | 584 007 |
| Merenkuluoppilaitokset | — | — | 1 920 | — | — | 274 | 832 | — | 940 | 3 040 | — | 7 006 |
| Terveystieteiden oppil. | — | — | 320 186 | 75 020 | 2 050 | 53 218 | 30 651 | 1 889 | 18 356 | 21 057 | 478 | 522 905 |
| Sosiaalialan oppilaitokset | — | — | 107 143 | 18 991 | — | 17 771 | 14 002 | 1 684 | 1 941 | 4 127 | 479 | 166 138 |
| Koti- ja laitostalousoppil. | — | — | 36 474 | 14 019 | 2 628 | 20 188 | 3 927 | 31 | 1 110 | 6 283 | 407 | 85 067 |
| Hotelli- ja ravintolaoppil. | — | — | 35 824 | 20 349 | — | 9 836 | 8 065 | — | 926 | 3 303 | 74 | 78 377 |
| Palo-, poliisi- ja vartiointialojen oppil. | — | — | 21 211 | — | — | — | — | — | 7 144 | 12 533 | — | 40 888 |
| Muut ammatilliset oppilaitokset | — | — | 13 258 | 1 665 | 56 332 | 6 598 | 482 | 3 097 | 545 | 9 747 | 3 685 | 95 409 |
| Yliopistot | — | — | — | — | — | 83 973 | — | 78 595 | 30 987 | 179 287 | — | 372 842 |
| Kesäyliopistot | — | — | — | — | — | 7 200 | — | 36 941 | 2 127 | 13 891 | — | 60 159 |
| Yhteensä | 105 820 | 301 472 | 1 535 627 | 1 084 353 | 68 088 | 3 413 034 | 195 654 | 181 670 | 606 482 | 668 226 | 2 775 383 | 10 935 809 |

1) Peruskoulun koko oppimäärän kurssit ja perusasteen aineopintokurssit.

2) Lukion koko oppimäärän kurssit ja lukioasteen aineopintokurssit.

3) Yliopistojen ja kesäyliopistojen järjestämästä muusta aikuiskoulutuksesta ei voida erottaa ammatillista ja yleissivistävää aikuiskoulutusta. Tiedot sisältyvät kohtaan "muu aikuiskoulutus, ammatillinen".

23. Oppilaitosten aikuiskoulutuksen opetustunnit koulutuksen pääasiallisen sisällön ja koulutustyyppin mukaan 1995¹⁾

| Koulutuksen sisältö | Peruskoulu ja lukio ²⁾ | Tutkint. johtav. linjat | Jatko-linjat | Opett. koulut. | Työvoim. poliitt. koulut. | Oppi-sopimus-kurssit | Avoin yliopisto-opetus | Työnant. tilaam. kurssit | Muu aikuis-koulutus | Yhteensä |
|--|-----------------------------------|-------------------------|------------------|----------------|---------------------------|----------------------|------------------------|--------------------------|---------------------|-------------------|
| Yleissivistävä koulutus | 407 292 | — | — | — | 35 866 | — | 53 | 358 | 8 432 | 452 001 |
| Taide- ja taitoaineet | — | 110 085 | 69 362 | — | 38 210 | 1 916 | 3 783 | 1 450 | 1 506 124 | 1 730 930 |
| Kielet | — | 18 | 48 612 | — | 165 359 | 1 853 | 10 977 | 64 379 | 521 421 | 812 619 |
| Humanistiset ja esteettiset aineet | — | 711 | — | — | 3 680 | 532 | 14 714 | 273 | 73 000 | 92 910 |
| Opetus, kasvatustieteet | — | 8 302 | 6 639 | 68 088 | 40 183 | 1 402 | 10 198 | 9 215 | 94 350 | 238 377 |
| Liiketalous, markkinointi, toimistoala | — | 250 492 | 174 860 | — | 323 663 | 24 065 | 1 937 | 54 911 | 108 447 | 938 375 |
| Oikeus-, yhteisk.- ja käyttäytymisaineet | — | 178 | 4 946 | — | 47 094 | 1 233 | 41 342 | 7 800 | 205 013 | 307 606 |
| Johtaminen, esimiestaidot | — | 2 409 | 5 023 | — | 6 773 | 1 608 | 344 | 56 221 | 24 602 | 96 980 |
| Tietotekniikan hyväksikäyttö | — | 107 955 | 175 242 | — | 458 293 | 7 820 | 5 945 | 145 948 | 178 779 | 1 079 982 |
| Matematiikka, luonnontieteet | — | 822 | 1 676 | — | 7 963 | 1 587 | 3 806 | 355 | 26 256 | 42 465 |
| Tekniikka, tuotanto, rakentaminen yms. | — | 253 407 | 237 402 | — | 1 426 826 | 44 575 | 1 230 | 152 137 | 70 562 | 2 186 139 |
| Kuljetus, liikenne, huolto | — | 16 868 | 33 332 | — | 134 669 | 3 731 | — | 30 328 | 37 766 | 256 694 |
| Sosiaali- ja terveydenhuolto | — | 515 137 | 111 960 | — | 123 554 | 53 512 | 5 498 | 25 614 | 99 379 | 934 654 |
| Maa-, metsä- ja puutarhatalous | — | 74 111 | 104 140 | — | 43 463 | 10 145 | 360 | 8 931 | 52 156 | 293 306 |
| Palveluala | — | 173 759 | 106 850 | — | 333 646 | 33 808 | 119 | 8 520 | 78 694 | 735 396 |
| Työsuojelu, vartiointi, palo-, pelastus yms. | — | 20 456 | 2 154 | — | 15 880 | 226 | 31 | 11 146 | 28 140 | 78 033 |
| Liikunta, terveys, urheiluvalmennus | — | 917 | 323 | — | 2 069 | 692 | 1 884 | 1 314 | 273 517 | 280 716 |
| Muu sisältö | — | — | 1 832 | — | 205 843 | 6 949 | 854 | 27 582 | 56 971 | 300 031 |
| Yhteensä | 407 292 | 1 535 627 | 1 084 353 | 68 088 | 3 413 034 | 195 654 | 103 075 | 606 482 | 3 443 609 | 10 857 214 |

1) Ei sisällä yliopistojen avointa yliopisto-opetusta (78 595 opetustuntia).

2) Peruskoulun koko oppimäärän kurssit, perusasteen aineopintokurssit, lukion koko oppimäärän kurssit ja lukioasteen aineopintokurssit.

24. Oppilaitosten henkilökunta läänin ja oppilaitosryhmän mukaan 1995¹⁾

| Lääni Oppilaitosryhmä | Opettajia | | Muuta henkilökuntaa | | Henkilökuntaa yhteensä | |
|--|---------------|-------------|---------------------|-------------|------------------------|-------------|
| | Yhteensä | Naisia % | Yhteensä | Naisia % | Yhteensä | Naisia % |
| Uudenmaan lääni yhteensä | 14 680 | 65 | 13 810 | 67 | 28 490 | 66 |
| Peruskoulut | 8 180 | 74 | 3 080 | 83 | 11 260 | 76 |
| Lukiot | 1 060 | 70 | 1 100 | 83 | 2 160 | 77 |
| Ammatilliset oppilaitokset | 2 920 | 61 | 2 390 | 67 | 5 310 | 64 |
| Yliopistot | 2 520 | 37 | 7 240 | 57 | 9 760 | 52 |
| Turun ja Porin lääni yhteensä | 8 870 | 60 | 5 650 | 74 | 14 520 | 66 |
| Peruskoulut | 4 920 | 67 | 2 100 | 89 | 7 020 | 74 |
| Lukiot | 720 | 65 | 110 | 82 | 830 | 67 |
| Ammatilliset oppilaitokset | 2 050 | 56 | 1 300 | 72 | 3 350 | 63 |
| Yliopistot | 1 180 | 36 | 2 140 | 60 | 3 320 | 52 |
| Hämeen lääni yhteensä | 8 740 | 61 | 6 200 | 70 | 14 940 | 65 |
| Peruskoulut | 4 850 | 69 | 2 250 | 87 | 7 100 | 75 |
| Lukiot | 610 | 63 | 110 | 83 | 720 | 66 |
| Ammatilliset oppilaitokset | 2 480 | 53 | 1 730 | 69 | 4 210 | 60 |
| Yliopistot | 800 | 34 | 2 110 | 52 | 2 910 | 47 |
| Kymen lääni yhteensä | 3 940 | 59 | 2 000 | 75 | 5 940 | 64 |
| Peruskoulut | 2 320 | 66 | 910 | 89 | 3 230 | 72 |
| Lukiot | 350 | 57 | 50 | 87 | 400 | 61 |
| Ammatilliset oppilaitokset | 1 090 | 51 | 660 | 70 | 1 750 | 58 |
| Yliopistot | 180 | 24 | 380 | 46 | 560 | 39 |
| Mikkelin lääni yhteensä | 2 670 | 60 | 1 440 | 78 | 4 110 | 66 |
| Peruskoulut | 1 630 | 65 | 810 | 83 | 2 440 | 71 |
| Lukiot | 220 | 57 | 20 | 89 | 240 | 60 |
| Ammatilliset oppilaitokset | 750 | 49 | 460 | 73 | 1 210 | 58 |
| Yliopistot | 70 | 59 | 150 | 65 | 220 | 63 |
| Pohjois-Karjalan lääni yhteensä | 2 750 | 56 | 1 900 | 69 | 4 650 | 61 |
| Peruskoulut | 1 560 | 64 | 740 | 83 | 2 300 | 70 |
| Lukiot | 190 | 58 | 40 | 90 | 230 | 63 |
| Ammatilliset oppilaitokset | 730 | 49 | 480 | 66 | 1 210 | 56 |
| Yliopistot | 270 | 34 | 640 | 53 | 910 | 47 |
| Kuopion lääni yhteensä | 3 850 | 58 | 2 650 | 73 | 6 500 | 64 |
| Peruskoulut | 2 190 | 64 | 970 | 81 | 3 160 | 69 |
| Lukiot | 320 | 60 | 50 | 83 | 370 | 64 |
| Ammatilliset oppilaitokset | 1 040 | 51 | 700 | 69 | 1 740 | 58 |
| Yliopistot | 300 | 42 | 930 | 66 | 1 230 | 60 |
| Keski-Suomen lääni yhteensä | 4 170 | 59 | 2 630 | 71 | 6 800 | 64 |
| Peruskoulut | 2 320 | 65 | 1 020 | 84 | 3 340 | 71 |
| Lukiot | 280 | 62 | 40 | 82 | 320 | 65 |
| Ammatilliset oppilaitokset | 990 | 55 | 500 | 73 | 1 490 | 61 |
| Yliopistot | 580 | 40 | 1 070 | 59 | 1 650 | 52 |
| Vaasan lääni yhteensä | 5 900 | 60 | 3 230 | 82 | 9 130 | 68 |
| Peruskoulut | 3 800 | 65 | 1 950 | 88 | 5 750 | 73 |
| Lukiot | 560 | 57 | 100 | 89 | 660 | 62 |
| Ammatilliset oppilaitokset | 1 280 | 51 | 800 | 71 | 2 080 | 59 |
| Yliopistot | 260 | 47 | 380 | 68 | 640 | 59 |
| Oulun lääni yhteensä | 7 240 | 58 | 5 090 | 70 | 12 330 | 63 |
| Peruskoulut | 4 390 | 64 | 2 090 | 84 | 6 480 | 70 |
| Lukiot | 620 | 62 | 100 | 88 | 720 | 66 |
| Ammatilliset oppilaitokset | 1 430 | 51 | 1 080 | 65 | 2 510 | 57 |
| Yliopistot | 800 | 32 | 1 820 | 55 | 2 620 | 48 |
| Lapin lääni yhteensä | 3 050 | 59 | 1 880 | 78 | 4 930 | 66 |
| Peruskoulut | 1 900 | 64 | 1 060 | 84 | 2 960 | 71 |
| Lukiot | 290 | 62 | 50 | 98 | 340 | 67 |
| Ammatilliset oppilaitokset | 740 | 46 | 470 | 71 | 1 210 | 56 |
| Yliopistot | 120 | 35 | 300 | 65 | 420 | 56 |
| Ahvenanmaa yhteensä | 190 | 73 | 130 | 89 | 320 | 79 |
| Peruskoulut | 190 | 73 | 130 | 89 | 320 | 79 |
| Yhteensä | 66 050 | 61 | 46 610 | 71 | 112 660 | 65 |

1) Ahvenanmaan luvuissa ovat mukana vain peruskoulut.

25. Peruskoulun ala-asteen, yläasteen ja päivälukion oppilaiden kielivalinnat sukupuolen mukaan 1996¹⁾

| | Yhteiset kielet | | | | Vapaaehtoiset kielet | | | | | | Yhteensä | Tyttöjä |
|-------------------------|-----------------|-------------------|----------------|-------------------|----------------------|-------------------|----------------|-------------------|----------------|-------------------|----------|---------|
| | A1 Yhteensä | Joista tyttöjä | B1 Yhteensä | Joista tyttöjä | A2 Yhteensä | Joista tyttöjä | B2 Yhteensä | Joista tyttöjä | B3 Yhteensä | Joista tyttöjä | | |
| Ala-aste | | | | | | | | | | | | |
| Englanti | 223 924 | 108 359 | – | – | 14 669 | 7 769 | – | – | – | – | 238 593 | 116 128 |
| Ruotsi | 7 939 | 4 242 | – | – | 7 454 | 3 935 | – | – | – | – | 15 393 | 8 177 |
| Suomi | 12 972 | 6 279 | – | – | 1 357 | 705 | – | – | – | – | 14 329 | 6 984 |
| Ranska | 3 732 | 2 225 | – | – | 3 290 | 2 112 | – | – | – | – | 7 022 | 4 337 |
| Saksa | 10 093 | 5 505 | – | – | 19 595 | 10 899 | – | – | – | – | 29 688 | 16 404 |
| Venäjä | 615 | 337 | – | – | 291 | 172 | – | – | – | – | 906 | 509 |
| Saame | 2 | – | – | – | 237 | 117 | – | – | – | – | 239 | 117 |
| Muu kieli ²⁾ | 104 | 46 | – | – | 136 | 77 | – | – | – | – | 240 | 123 |
| Yläaste | | | | | | | | | | | | |
| Englanti | 180 649 | 87 250 | 3 938 | 2 045 | 12 756 | 6 911 | 642 | 369 | – | – | 197 985 | 96 575 |
| Ruotsi | 7 471 | 4 096 | 175 473 | 85 681 | 1 216 | 651 | 408 | 222 | – | – | 184 568 | 90 650 |
| Suomi | 9 188 | 4 411 | 3 | – | 1 529 | 807 | 16 | 10 | – | – | 10 736 | 5 228 |
| Ranska | 1 812 | 1 142 | 40 | 18 | 487 | 324 | 15 843 | 11 661 | – | – | 18 182 | 13 145 |
| Saksa | 5 326 | 2 850 | 53 | 28 | 2 105 | 1 234 | 36 262 | 21 360 | – | – | 43 746 | 25 472 |
| Venäjä | 470 | 245 | – | – | 85 | 52 | 1 933 | 1 229 | – | – | 2 488 | 1 526 |
| Saame | 2 | 1 | – | – | 63 | 23 | 33 | 17 | – | – | 98 | 41 |
| Latina | – | – | – | – | – | – | 846 | 513 | – | – | 846 | 513 |
| Muu kieli ³⁾ | 55 | 36 | – | – | 33 | 13 | 557 | 412 | – | – | 645 | 461 |
| Päivälukio | | | | | | | | | | | | |
| Englanti | 100 293 | 56 831 | 5 295 | 3 260 | 2 779 | 1 636 | 794 | 474 | 39 | 21 | 109 200 | 62 222 |
| Ruotsi | 6 476 | 4 015 | 96 419 | 54 649 | 46 | 23 | – | – | – | – | 102 941 | 58 687 |
| Suomi | 5 900 | 3 353 | – | – | 349 | 214 | 10 | 8 | 88 | 60 | 6 347 | 3 635 |
| Ranska | 1 057 | 666 | 25 | 7 | 94 | 59 | 9 660 | 7 764 | 12 043 | 9 702 | 22 879 | 18 198 |
| Saksa | 1 712 | 980 | – | – | 105 | 55 | 30 628 | 19 853 | 20 400 | 12 991 | 52 845 | 33 879 |
| Venäjä | 707 | 425 | 4 | 3 | 1 | – | 470 | 341 | 3 238 | 2 427 | 4 420 | 3 196 |
| Saame | – | – | – | – | – | – | 20 | 16 | 20 | 13 | 40 | 29 |
| Latina | – | – | – | – | – | – | 119 | 51 | 1 429 | 1 019 | 1 548 | 1 070 |
| Espanja | – | – | – | – | – | – | – | – | 2 785 | 2 227 | 2 785 | 2 227 |
| Italia | – | – | – | – | – | – | 16 | 13 | 1 093 | 927 | 1 109 | 940 |
| Muu kieli ⁴⁾ | 1 | 1 | – | – | – | – | 18 | 4 | 191 | 130 | 210 | 135 |

1) Oppilas voi opiskella useampaa kuin yhtä saman laajuista kieltä.

2) Esim. espanja, heprea.

3) Esim. espanja, italia, heprea.

4) Esim. japani, viro.

A1 = Ala-asteelta alkanut yhteinen kieli.

A2 = Ala-asteelta alkanut vapaaehtoinen kieli.

B1 = Yläasteelta alkanut yhteinen kieli.

B2 = Yläasteelta alkanut valinnainen kieli.

B3 = Lukiossa alkanut valinnainen kieli.

26. Koulutukseen hakeneet sukupuolen, opintoasteen ja aikaisemman koulutuksen mukaan 1996¹⁾

| Opintoaste / Oppilaitosryhmä Sukupuoli | Aikaisempi koulutus | | | | Ammatill. tutkinto | % | Peruskoulu /ei tutkintoa | % | Yhteensä | % |
|--|---------------------|------|----------------------------|------|-----------------------|------|-----------------------------|------|----------------|-------|
| | Yo. tutkinto | % | Yo. tutk. ja amm. tutk. | % | | | | | | |
| 0 Lukio yhteensä | – | – | – | – | 63 | 0,2 | 39 515 | 99,8 | 39 578 | 100,0 |
| Naisia | – | – | – | – | 46 | 0,2 | 22 543 | 99,8 | 22 589 | 100,0 |
| Miehiä | – | – | – | – | 17 | 0,1 | 16 972 | 99,9 | 16 989 | 100,0 |
| 1 Kouluaste yhteensä | 10 370 | 14,2 | 1 352 | 1,9 | 12 140 | 16,6 | 49 166 | 67,3 | 73 028 | 100,0 |
| Naisia | 7 707 | 19,5 | 1 134 | 2,9 | 7 436 | 18,8 | 23 263 | 58,8 | 39 540 | 100,0 |
| Miehiä | 2 663 | 8,0 | 218 | 0,7 | 4 704 | 14,0 | 25 903 | 77,4 | 33 488 | 100,0 |
| 2 Opistoaste yhteensä | 14 498 | 51,1 | 2 286 | 8,1 | 9 184 | 32,4 | 2 392 | 8,4 | 28 360 | 100,0 |
| Naisia | 10 019 | 58,8 | 1 707 | 10,0 | 4 122 | 24,2 | 1 201 | 7,0 | 17 049 | 100,0 |
| Miehiä | 4 479 | 39,6 | 579 | 5,1 | 5 062 | 44,8 | 1 191 | 10,5 | 11 311 | 100,0 |
| 3 Ammatillinen korkea-aste yhteensä | 679 | 53,1 | 203 | 15,9 | 347 | 27,1 | 50 | 3,9 | 1 279 | 100,0 |
| Naisia | 66 | 50,4 | 43 | 32,8 | 19 | 14,5 | 3 | 2,3 | 131 | 100,0 |
| Miehiä | 613 | 53,4 | 160 | 13,9 | 328 | 28,6 | 47 | 4,1 | 1 148 | 100,0 |
| 4 Ammattikorkeakoulu yhteensä | 37 585 | 66,6 | 6 518 | 11,6 | 10 631 | 18,8 | 1 680 | 3,0 | 56 414 | 100,0 |
| Naisia | 22 660 | 68,6 | 4 605 | 13,9 | 4 953 | 15,0 | 811 | 2,5 | 33 029 | 100,0 |
| Miehiä | 14 925 | 63,8 | 1 913 | 8,2 | 5 678 | 24,3 | 869 | 3,7 | 23 385 | 100,0 |
| 5 Yliopisto yhteensä | 47 581 | 77,4 | 9 448 | 15,4 | 2 664 | 4,3 | 1 746 | 2,8 | 61 439 | 100,0 |
| Naisia | 27 807 | 75,2 | 6 804 | 18,4 | 1 381 | 3,7 | 996 | 2,7 | 36 988 | 100,0 |
| Miehiä | 19 774 | 80,9 | 2 644 | 10,8 | 1 283 | 5,2 | 750 | 3,1 | 24 451 | 100,0 |
| Yhteensä | 110 713 | 42,6 | 19 807 | 7,6 | 35 029 | 13,5 | 94 549 | 36,4 | 260 098 | 100,0 |
| Naisia | 68 259 | 45,7 | 14 293 | 9,6 | 17 957 | 12,0 | 48 817 | 32,7 | 149 326 | 100,0 |
| Miehiä | 42 454 | 38,3 | 5 514 | 5,0 | 17 072 | 15,4 | 45 732 | 41,3 | 110 772 | 100,0 |

1) Hakija sisältyy yhden kerran opintoasteen lukumäärään.

27. Koulutuksen aloittaneet sukupuolen, opintoasteen ja aikaisemman koulutuksen mukaan 1996¹⁾

| Opintoaste / Oppilaitosryhmä Sukupuoli | Aikaisempi koulutus | | | | Ammatill. tutkinto | % | Peruskoulu /ei tutkintoa | % | Yhteensä | % |
|--|---------------------|------|----------------------------|------|-----------------------|------|-----------------------------|-------|----------------|-------|
| | Yo. tutkinto | % | Yo. tutk. ja amm. tutk. | % | | | | | | |
| 0 Lukio yhteensä | – | – | – | – | 29 | 0,1 | 36 440 | 99,9 | 36 469 | 100,0 |
| Naisia | – | – | – | – | 22 | 0,1 | 21 153 | 99,9 | 21 175 | 100,0 |
| Miehiä | – | – | – | – | 7 | 0,0 | 15 287 | 100,0 | 15 294 | 100,0 |
| 1 Kouluaste yhteensä | 6 121 | 12,3 | 547 | 1,1 | 6 045 | 12,1 | 37 112 | 74,5 | 49 825 | 100,0 |
| Naisia | 4 766 | 19,1 | 450 | 1,8 | 3 632 | 14,6 | 16 103 | 64,5 | 24 951 | 100,0 |
| Miehiä | 1 355 | 5,4 | 97 | 0,4 | 2 413 | 9,7 | 21 009 | 84,5 | 24 874 | 100,0 |
| 2 Opistoaste yhteensä | 7 699 | 52,5 | 999 | 6,8 | 4 828 | 32,9 | 1 144 | 7,8 | 14 670 | 100,0 |
| Naisia | 5 292 | 59,9 | 738 | 8,4 | 2 192 | 24,8 | 615 | 7,0 | 8 837 | 100,0 |
| Miehiä | 2 407 | 41,3 | 261 | 4,5 | 2 636 | 45,2 | 529 | 9,1 | 5 833 | 100,0 |
| 3 Ammatillinen korkea-aste yhteensä | 236 | 42,4 | 126 | 22,6 | 179 | 32,1 | 16 | 2,9 | 557 | 100,0 |
| Naisia | 24 | 41,4 | 27 | 46,6 | 6 | 10,3 | 1 | 1,7 | 58 | 100,0 |
| Miehiä | 212 | 42,5 | 99 | 19,8 | 173 | 34,7 | 15 | 3,0 | 499 | 100,0 |
| 4 Ammattikorkeakoulu yhteensä | 9 864 | 60,6 | 2 161 | 13,3 | 3 825 | 23,5 | 428 | 2,6 | 16 278 | 100,0 |
| Naisia | 5 713 | 64,6 | 1 397 | 15,8 | 1 571 | 17,8 | 160 | 1,8 | 8 841 | 100,0 |
| Miehiä | 4 151 | 55,8 | 764 | 10,3 | 2 254 | 30,3 | 268 | 3,6 | 7 437 | 100,0 |
| 5 Yliopisto yhteensä | 14 659 | 80,1 | 2 641 | 14,4 | 522 | 2,9 | 486 | 2,7 | 18 308 | 100,0 |
| Naisia | 7 738 | 76,7 | 1 834 | 18,2 | 229 | 2,3 | 290 | 2,9 | 10 091 | 100,0 |
| Miehiä | 6 921 | 84,2 | 807 | 9,8 | 293 | 3,6 | 196 | 2,4 | 8 217 | 100,0 |
| Yhteensä | 38 579 | 28,3 | 6 474 | 4,8 | 15 428 | 11,3 | 75 626 | 55,6 | 136 107 | 100,0 |
| Naisia | 23 533 | 31,8 | 4 446 | 6,0 | 7 652 | 10,3 | 38 322 | 51,8 | 73 953 | 100,0 |
| Miehiä | 15 046 | 24,2 | 2 028 | 3,3 | 7 776 | 12,5 | 37 304 | 60,0 | 62 154 | 100,0 |

1) Aloittanut sisältyy yhden kerran opintoasteen lukumäärään.

28. Koulutuksen aloittaneet iän ja opintoasteen mukaan 1996

| Ikä Sukupuoli | Opintoaste | | | | | | Yhteensä |
|--------------------------------|---------------|----------------|-----------------|----------------------------------|------------------------------|----------------|----------------|
| | 0 Lukio | 1 Kouluaste | 2 Opistoaste | 3 Ammatillinen korkea-aste | 4 Ammattikorkea- koulu | 5 Yliopisto | |
| -15-vuotiaat yhteensä | 230 | 38 | — | — | — | — | 268 |
| Naisia | 163 | 21 | — | — | — | — | 184 |
| Miehiä | 67 | 17 | — | — | — | — | 84 |
| 16-vuotiaat yhteensä | 34 589 | 19 268 | 2 | — | 1 | — | 53 860 |
| Naisia | 20 196 | 6 475 | — | — | — | — | 26 671 |
| Miehiä | 14 393 | 12 793 | 2 | — | 1 | — | 27 189 |
| 17-vuotiaat yhteensä | 1 491 | 7 306 | 13 | — | 4 | 8 | 8 822 |
| Naisia | 734 | 3 676 | 9 | — | 2 | 4 | 4 425 |
| Miehiä | 757 | 3 630 | 4 | — | 2 | 4 | 4 397 |
| 18-vuotiaat yhteensä | 93 | 3 381 | 490 | 3 | 133 | 82 | 4 182 |
| Naisia | 42 | 1 754 | 184 | — | 48 | 48 | 2 076 |
| Miehiä | 51 | 1 627 | 306 | 3 | 85 | 34 | 2 106 |
| 19-vuotiaat yhteensä | 31 | 3 974 | 2 240 | 31 | 3 501 | 5 330 | 15 107 |
| Naisia | 17 | 3 080 | 1 647 | 4 | 2 303 | 2 480 | 9 531 |
| Miehiä | 14 | 894 | 593 | 27 | 1 198 | 2 850 | 5 576 |
| 20-vuotiaat yhteensä | 16 | 3 664 | 2 584 | 42 | 2 994 | 3 884 | 13 184 |
| Naisia | 12 | 2 531 | 1 762 | 11 | 1 813 | 2 517 | 8 646 |
| Miehiä | 4 | 1 133 | 822 | 31 | 1 181 | 1 367 | 4 538 |
| 21-vuotiaat yhteensä | 9 | 2 461 | 2 240 | 90 | 2 615 | 2 620 | 10 035 |
| Naisia | 6 | 1 308 | 1 039 | 7 | 1 037 | 1 373 | 4 770 |
| Miehiä | 3 | 1 153 | 1 201 | 83 | 1 578 | 1 247 | 5 265 |
| 22-vuotiaat yhteensä | 4 | 1 514 | 1 232 | 58 | 1 339 | 1 489 | 5 636 |
| Naisia | 1 | 809 | 573 | 4 | 619 | 786 | 2 792 |
| Miehiä | 3 | 705 | 659 | 54 | 720 | 703 | 2 844 |
| 23-vuotiaat yhteensä | — | 968 | 716 | 26 | 878 | 928 | 3 516 |
| Naisia | — | 533 | 377 | 2 | 430 | 511 | 1 853 |
| Miehiä | — | 435 | 339 | 24 | 448 | 417 | 1 663 |
| 24-vuotiaat yhteensä | 1 | 789 | 588 | 25 | 615 | 634 | 2 652 |
| Naisia | — | 440 | 292 | 3 | 291 | 358 | 1 384 |
| Miehiä | 1 | 349 | 296 | 22 | 324 | 276 | 1 268 |
| 25–29-vuotiaat yhteensä | 1 | 2 379 | 1 769 | 100 | 1 676 | 1 676 | 7 601 |
| Naisia | 1 | 1 359 | 1 011 | 11 | 869 | 908 | 4 159 |
| Miehiä | — | 1 020 | 758 | 89 | 807 | 768 | 3 442 |
| 30–34-vuotiaat yhteensä | 3 | 1 543 | 1 087 | 67 | 1 064 | 664 | 4 428 |
| Naisia | 2 | 1 016 | 691 | 6 | 573 | 386 | 2 674 |
| Miehiä | 1 | 527 | 396 | 61 | 491 | 278 | 1 754 |
| 35–39-vuotiaat yhteensä | — | 1 068 | 845 | 52 | 720 | 367 | 3 052 |
| Naisia | — | 778 | 602 | 3 | 437 | 271 | 2 091 |
| Miehiä | — | 290 | 243 | 49 | 283 | 96 | 961 |
| 40– -vuotiaat yhteensä | 1 | 1 472 | 864 | 63 | 738 | 626 | 3 764 |
| Naisia | 1 | 1 171 | 650 | 7 | 419 | 449 | 2 697 |
| Miehiä | — | 301 | 214 | 56 | 319 | 177 | 1 067 |
| Yhteensä | 36 469 | 49 825 | 14 670 | 557 | 16 278 | 18 308 | 136 107 |
| Naisia | 21 175 | 24 951 | 8 837 | 58 | 8 841 | 10 091 | 73 953 |
| Miehiä | 15 294 | 24 874 | 5 833 | 499 | 7 437 | 8 217 | 62 154 |

29. Koulutukseen hakeneet koulutuslohkon, opintoalan ja hakijan aikaisemman koulutuksen mukaan 1996¹⁾

| Koulutuslohko Opintoala | Aikaisempi koulutus | | Ylioppilas- | | Ammatillinen | | Ylioppilas- | | Yhteensä | |
|---|-----------------------------|-------------|----------------|-------------|---------------|-------------|--|------------|----------------|-------|
| | Peruskoulu/ ei tutkintoa | % | tutkinto | % | tutkinto | % | tutkinto ja ammattillinen tutkinto | % | | % |
| Yleissivistävä koulutus yhteensä | 39 506 | 99,8 | — | — | 62 | 0,2 | — | — | 39 568 | 100,0 |
| 02 Lukio | 39 506 | 99,8 | — | — | 62 | 0,2 | — | — | 39 568 | 100,0 |
| Luonnonvara-ala yhteensä | 3 198 | 17,0 | 12 259 | 65,2 | 2 071 | 11,0 | 1 287 | 6,8 | 18 815 | 100,0 |
| 05 Maatilatalous | 1 534 | 55,9 | 486 | 17,7 | 628 | 22,9 | 97 | 3,5 | 2 745 | 100,0 |
| 06 Puutarhatalous | 563 | 35,5 | 497 | 31,3 | 374 | 23,6 | 152 | 9,6 | 1 586 | 100,0 |
| 08 Kalatalous | 158 | 47,7 | 71 | 21,5 | 97 | 29,3 | 5 | 1,5 | 331 | 100,0 |
| 09 Muu luonnonvara-ala | 32 | 8,8 | 199 | 54,8 | 81 | 22,3 | 51 | 14,0 | 363 | 100,0 |
| 10 Metsätalous | 733 | 36,1 | 497 | 24,4 | 692 | 34,0 | 111 | 5,5 | 2 033 | 100,0 |
| 87 Luonnontieteellinen | 157 | 1,6 | 9 185 | 90,8 | 123 | 1,2 | 656 | 6,5 | 10 121 | 100,0 |
| 88 Maatalous-metsätieteellinen | 21 | 1,3 | 1 324 | 80,9 | 76 | 4,6 | 215 | 13,1 | 1 636 | 100,0 |
| Tekniikka ja liikenne yhteensä | 21 098 | 43,2 | 14 087 | 28,8 | 11 116 | 22,8 | 2 540 | 5,2 | 48 841 | 100,0 |
| 17 Graafinen ala | 572 | 46,6 | 348 | 28,4 | 265 | 21,6 | 42 | 3,4 | 1 227 | 100,0 |
| 18 Lvi-ala | 516 | 57,7 | 42 | 4,7 | 305 | 34,1 | 31 | 3,5 | 894 | 100,0 |
| 19 Kone- ja metalliala | 3 078 | 58,8 | 725 | 13,8 | 1 331 | 25,4 | 105 | 2,0 | 5 239 | 100,0 |
| 20 Auto- ja kuljetusala | 4 241 | 73,4 | 548 | 9,5 | 928 | 16,1 | 61 | 1,1 | 5 778 | 100,0 |
| 21 Tekstiili- ja vaatetusala | 1 006 | 45,3 | 516 | 23,2 | 517 | 23,3 | 183 | 8,2 | 2 222 | 100,0 |
| 22 Elintarvikeala | 602 | 55,1 | 102 | 9,3 | 340 | 31,1 | 48 | 4,4 | 1 092 | 100,0 |
| 24 Sähköala | 4 873 | 39,6 | 2 915 | 23,7 | 3 834 | 31,2 | 672 | 5,5 | 12 294 | 100,0 |
| 25 Maanmittausala | 88 | 25,5 | 97 | 28,1 | 131 | 38,0 | 29 | 8,4 | 345 | 100,0 |
| 26 Rakennusala | 1 176 | 41,9 | 477 | 17,0 | 980 | 35,0 | 171 | 6,1 | 2 804 | 100,0 |
| 27 Puuala | 941 | 61,9 | 180 | 11,8 | 342 | 22,5 | 56 | 3,7 | 1 519 | 100,0 |
| 28 Pintäkäsittelyala | 391 | 77,0 | 34 | 6,7 | 73 | 14,4 | 10 | 2,0 | 508 | 100,0 |
| 29 Paperi- ja kemianteoll.ala | 733 | 38,8 | 573 | 30,3 | 495 | 26,2 | 87 | 4,6 | 1 888 | 100,0 |
| 37 Merenkulkuala | 365 | 37,7 | 293 | 30,3 | 264 | 27,3 | 45 | 4,7 | 967 | 100,0 |
| 38 Muu tekniikka ja liikenne | 2 396 | 49,9 | 1 043 | 21,7 | 1 015 | 21,2 | 343 | 7,2 | 4 797 | 100,0 |
| 89 Teknillistieteellinen | 120 | 1,7 | 6 194 | 85,2 | 296 | 4,1 | 657 | 9,0 | 7 267 | 100,0 |
| Hallinto ja kauppa yhteensä | 7 050 | 16,6 | 24 244 | 57,1 | 5 392 | 12,7 | 5 800 | 13,7 | 42 486 | 100,0 |
| 40 Kaupan ja hallinnon ala | 6 628 | 29,3 | 9 195 | 40,6 | 4 304 | 19,0 | 2 518 | 11,1 | 22 645 | 100,0 |
| 82 Yhteiskuntatieteellinen | 181 | 1,9 | 7 250 | 76,9 | 432 | 4,6 | 1 566 | 16,6 | 9 429 | 100,0 |
| 85 Oikeustieteellinen | 51 | 1,4 | 2 971 | 79,1 | 188 | 5,0 | 545 | 14,5 | 3 755 | 100,0 |
| 86 Kauppätieteellinen | 190 | 2,9 | 4 828 | 72,5 | 468 | 7,0 | 1 171 | 17,6 | 6 657 | 100,0 |
| Ravitsemis- ja talousala yhteensä | 9 161 | 54,5 | 3 797 | 22,6 | 2 996 | 17,8 | 861 | 5,1 | 16 815 | 100,0 |
| 31 Hotelli-, ravintola- ja suurtal.ala | 6 391 | 52,7 | 3 006 | 24,8 | 2 058 | 17,0 | 673 | 5,5 | 12 128 | 100,0 |
| 32 Koti-, laitostalous ja puhd.palv.ala | 2 770 | 59,1 | 791 | 16,9 | 938 | 20,0 | 188 | 4,0 | 4 687 | 100,0 |
| Sosiaali- ja terveysala yhteensä | 11 068 | 26,9 | 17 164 | 41,7 | 9 491 | 23,1 | 3 394 | 8,3 | 41 117 | 100,0 |
| 44 Sosiaali- ja terveysala | 8 684 | 28,2 | 11 792 | 38,2 | 8 328 | 27,0 | 2 031 | 6,6 | 30 835 | 100,0 |
| 45 Kauneudenhoitoala | 2 298 | 59,9 | 547 | 14,3 | 835 | 21,8 | 158 | 4,1 | 3 838 | 100,0 |
| 81 Liikuntatieteellinen | 6 | 0,6 | 974 | 89,6 | 36 | 3,3 | 71 | 6,5 | 1 087 | 100,0 |
| 84 Terveystieteellinen | 8 | 0,7 | 210 | 17,9 | 226 | 19,2 | 732 | 62,2 | 1 176 | 100,0 |
| 90 Lääketieteellinen | 38 | 1,6 | 2 135 | 89,8 | 36 | 1,5 | 169 | 7,1 | 2 378 | 100,0 |
| 91 Hammaslääketieteellinen | 2 | 0,9 | 203 | 90,6 | 5 | 2,2 | 14 | 6,3 | 224 | 100,0 |
| 92 Eläinlääketieteellinen | 6 | 1,4 | 405 | 92,5 | 7 | 1,6 | 20 | 4,6 | 438 | 100,0 |
| 93 Farmasia | 26 | 2,3 | 898 | 78,7 | 18 | 1,6 | 199 | 17,4 | 1 141 | 100,0 |
| Kulttuuriala yhteensä | 3 526 | 23,5 | 7 831 | 52,1 | 2 093 | 13,9 | 1 567 | 10,4 | 15 017 | 100,0 |
| 12 Käsi- ja taideteollisuusala | 1 831 | 36,5 | 1 529 | 30,5 | 1 202 | 24,0 | 448 | 8,9 | 5 010 | 100,0 |
| 13 Viestintä- ja kuvataideala | 911 | 30,1 | 1 481 | 49,0 | 458 | 15,2 | 173 | 5,7 | 3 023 | 100,0 |
| 64 Musiikkiala | 126 | 18,8 | 397 | 59,1 | 69 | 10,3 | 80 | 11,9 | 672 | 100,0 |
| 65 Teatteri- ja tanssiala | 16 | 25,4 | 38 | 60,3 | 6 | 9,5 | 3 | 4,8 | 63 | 100,0 |
| 77 Taideteollinen | 169 | 5,7 | 2 164 | 73,3 | 128 | 4,3 | 493 | 16,7 | 2 954 | 100,0 |
| 78 Musiikkiala | 72 | 7,4 | 741 | 76,5 | 38 | 3,9 | 118 | 12,2 | 969 | 100,0 |
| 79 Teatteri- ja tanssiala | 265 | 15,2 | 1 167 | 67,1 | 125 | 7,2 | 182 | 10,5 | 1 739 | 100,0 |
| 94 Kuvataideala | 136 | 23,2 | 314 | 53,5 | 67 | 11,4 | 70 | 11,9 | 587 | 100,0 |
| Humanistinen ja opetusala yhteensä | 1 556 | 5,2 | 23 547 | 78,5 | 1 186 | 4,0 | 3 701 | 12,3 | 29 990 | 100,0 |
| 63 Vapaa-ajan toiminta | 847 | 43,6 | 615 | 31,7 | 407 | 21,0 | 73 | 3,8 | 1 942 | 100,0 |
| 66 Liikunta-ala | 235 | 27,2 | 401 | 46,5 | 198 | 22,9 | 29 | 3,4 | 863 | 100,0 |
| 75 Teologinen | 10 | 1,4 | 577 | 80,6 | 39 | 5,4 | 90 | 12,6 | 716 | 100,0 |
| 76 Humanistinen | 298 | 2,2 | 11 640 | 86,2 | 173 | 1,3 | 1 389 | 10,3 | 13 500 | 100,0 |
| 80 Kasvatustieteellinen | 130 | 1,2 | 8 177 | 78,1 | 314 | 3,0 | 1 850 | 17,7 | 10 471 | 100,0 |
| 83 Psykologia | 36 | 1,4 | 2 137 | 85,5 | 55 | 2,2 | 270 | 10,8 | 2 498 | 100,0 |
| Suojeluala yhteensä | 206 | 17,2 | 274 | 22,8 | 557 | 46,4 | 164 | 13,7 | 1 201 | 100,0 |
| 59 Palokoulutus | 30 | 8,3 | 84 | 23,3 | 222 | 61,5 | 25 | 6,9 | 361 | 100,0 |
| 60 Poliisikoulutus | 118 | 34,1 | 69 | 19,9 | 45 | 13,0 | 114 | 32,9 | 346 | 100,0 |
| 61 Vankeinhoito | 58 | 11,7 | 121 | 24,5 | 290 | 58,7 | 25 | 5,1 | 494 | 100,0 |
| Yhteensä | 96 369 | 38,0 | 103 203 | 40,7 | 34 964 | 13,8 | 19 314 | 7,6 | 253 850 | 100,0 |

1) Hakija sisältyy kerran yhden opintoalan lukumäärään.

30. Koulutuksen aloittaneet koulutuslohkon, opintoalan ja aloittaneen aikaisemman koulutuksen mukaan 1996¹⁾

| Koulutuslohko Opintoala | Aikaisempi koulutus | | Ylioppilas- | | Ammatillinen | | Ylioppilas- | | Yhteensä | % |
|---|-----------------------------|-------------|---------------|-------------|---------------|-------------|--|------------|----------------|--------------|
| | Peruskoulu/ ei tutkintoa | % | tutkinto | % | tutkinto | % | tutkinto ja ammattillinen tutkinto | % | | |
| Yleissivistävä koulutus yhteensä | 36 440 | 99,9 | — | — | 29 | 0,1 | — | — | 36 469 | 100,0 |
| 02 Lukio | 36 440 | 99,9 | — | — | 29 | 0,1 | — | — | 36 469 | 100,0 |
| Luonnonvara-ala yhteensä | 2 255 | 23,5 | 5 711 | 59,4 | 1 136 | 11,8 | 513 | 5,3 | 9 615 | 100,0 |
| 05 Maatilatalous | 1 045 | 52,6 | 431 | 21,7 | 434 | 21,9 | 75 | 3,8 | 1 985 | 100,0 |
| 06 Puutarhatalous | 437 | 40,7 | 356 | 33,1 | 203 | 18,9 | 79 | 7,3 | 1 075 | 100,0 |
| 08 Kalatalous | 91 | 56,2 | 42 | 25,9 | 26 | 16,0 | 3 | 1,9 | 162 | 100,0 |
| 09 Muu luonnonvara-ala | 10 | 7,0 | 75 | 52,4 | 35 | 24,5 | 23 | 16,1 | 143 | 100,0 |
| 10 Metsätalous | 591 | 45,0 | 268 | 20,4 | 400 | 30,5 | 53 | 4,0 | 1 312 | 100,0 |
| 87 Luonnontieteellinen | 78 | 1,7 | 4 243 | 92,6 | 28 | 0,6 | 231 | 5,0 | 4 580 | 100,0 |
| 88 Maatalous-metsätieteellinen | 3 | 0,8 | 296 | 82,7 | 10 | 2,8 | 49 | 13,7 | 358 | 100,0 |
| Tekniikka ja liikenne yhteensä | 17 173 | 52,7 | 8 695 | 26,7 | 5 313 | 16,3 | 1 397 | 4,3 | 32 578 | 100,0 |
| 17 Graafinen ala | 335 | 61,9 | 126 | 23,3 | 69 | 12,8 | 11 | 2,0 | 541 | 100,0 |
| 18 Lvi-ala | 683 | 70,6 | 55 | 5,7 | 208 | 21,5 | 21 | 2,2 | 967 | 100,0 |
| 19 Kone- ja metalliala | 3 000 | 66,6 | 647 | 14,4 | 789 | 17,5 | 66 | 1,5 | 4 502 | 100,0 |
| 20 Auto- ja kuljetusala | 2 970 | 82,4 | 265 | 7,4 | 329 | 9,1 | 41 | 1,1 | 3 605 | 100,0 |
| 21 Tekstiili- ja vaatetusala | 867 | 60,5 | 298 | 20,8 | 199 | 13,9 | 68 | 4,7 | 1 432 | 100,0 |
| 22 Elintarvikeala | 572 | 74,8 | 55 | 7,2 | 127 | 16,6 | 11 | 1,4 | 765 | 100,0 |
| 24 Sähköala | 3 563 | 45,9 | 1 952 | 25,2 | 1 825 | 23,5 | 416 | 5,4 | 7 756 | 100,0 |
| 25 Maanmittausala | 72 | 28,8 | 77 | 30,8 | 81 | 32,4 | 20 | 8,0 | 250 | 100,0 |
| 26 Rakennusala | 1 269 | 53,7 | 412 | 17,4 | 551 | 23,3 | 130 | 5,5 | 2 362 | 100,0 |
| 27 Puuala | 869 | 72,2 | 132 | 11,0 | 177 | 14,7 | 26 | 2,2 | 1 204 | 100,0 |
| 28 Pintäkäsittelyala | 311 | 85,7 | 30 | 8,3 | 18 | 5,0 | 4 | 1,1 | 363 | 100,0 |
| 29 Paperi- ja kemianteoll.ala | 563 | 39,4 | 557 | 39,0 | 266 | 18,6 | 44 | 3,1 | 1 430 | 100,0 |
| 37 Merenkulkuala | 211 | 51,5 | 74 | 18,0 | 100 | 24,4 | 25 | 6,1 | 410 | 100,0 |
| 38 Muu tekniikka ja liikenne | 1 817 | 56,2 | 788 | 24,4 | 444 | 13,7 | 186 | 5,7 | 3 235 | 100,0 |
| 89 Teknillistieteellinen | 71 | 1,9 | 3 227 | 85,9 | 130 | 3,5 | 328 | 8,7 | 3 756 | 100,0 |
| Hallinto ja kauppa yhteensä | 5 742 | 29,4 | 9 861 | 50,5 | 2 285 | 11,7 | 1 622 | 8,3 | 19 510 | 100,0 |
| 40 Kaupan ja hallinnon ala | 5 634 | 36,9 | 6 583 | 43,2 | 2 126 | 13,9 | 913 | 6,0 | 15 256 | 100,0 |
| 82 Yhteiskuntatieteellinen | 57 | 2,9 | 1 443 | 73,2 | 84 | 4,3 | 386 | 19,6 | 1 970 | 100,0 |
| 85 Oikeustieteellinen | 6 | 1,2 | 450 | 87,4 | 13 | 2,5 | 46 | 8,9 | 515 | 100,0 |
| 86 Kauppätieteellinen | 45 | 2,5 | 1 385 | 78,3 | 62 | 3,5 | 277 | 15,7 | 1 769 | 100,0 |
| Ravitsemis- ja talousala yhteensä | 7 067 | 61,9 | 2 497 | 21,9 | 1 520 | 13,3 | 334 | 2,9 | 11 418 | 100,0 |
| 31 Hotelli-, ravintola ja suurtal.ala | 4 618 | 65,1 | 1 373 | 19,4 | 878 | 12,4 | 225 | 3,2 | 7 094 | 100,0 |
| 32 Koti-, laitostalous- ja puhd.palv.ala | 2 449 | 56,6 | 1 124 | 26,0 | 642 | 14,8 | 109 | 2,5 | 4 324 | 100,0 |
| Sosiaali- ja terveysala yhteensä | 5 280 | 29,8 | 7 074 | 40,0 | 4 074 | 23,0 | 1 263 | 7,1 | 17 691 | 100,0 |
| 44 Sosiaali- ja terveysala | 4 415 | 29,3 | 5 922 | 39,3 | 3 841 | 25,5 | 883 | 5,9 | 15 061 | 100,0 |
| 45 Kauneudenhoitoala | 856 | 61,4 | 287 | 20,6 | 196 | 14,1 | 56 | 4,0 | 1 395 | 100,0 |
| 81 Liikuntatieteellinen | — | — | 68 | 82,9 | 3 | 3,7 | 11 | 13,4 | 82 | 100,0 |
| 84 Terveystieteellinen | — | — | 41 | 13,7 | 29 | 9,7 | 230 | 76,7 | 300 | 100,0 |
| 90 Lääketieteellinen | 4 | 1,1 | 342 | 94,0 | 1 | 0,3 | 17 | 4,7 | 364 | 100,0 |
| 91 Hammaslääketieteellinen | 1 | 1,7 | 58 | 96,7 | — | — | 1 | 1,7 | 60 | 100,0 |
| 92 Eläinlääketieteellinen | — | — | 48 | 100,0 | — | — | — | — | 48 | 100,0 |
| 93 Farmasia | 4 | 1,0 | 308 | 80,8 | 4 | 1,0 | 65 | 17,1 | 381 | 100,0 |
| Kulttuuriala yhteensä | 1 322 | 29,6 | 1 982 | 44,4 | 726 | 16,3 | 432 | 9,7 | 4 462 | 100,0 |
| 12 Käsi- ja taideteollisuusala | 1 037 | 37,9 | 895 | 32,7 | 588 | 21,5 | 217 | 7,9 | 2 737 | 100,0 |
| 13 Viestintä- ja kuvataideala | 204 | 29,9 | 352 | 51,5 | 75 | 11,0 | 52 | 7,6 | 683 | 100,0 |
| 64 Musiikkiala | 18 | 6,1 | 227 | 77,2 | 18 | 6,1 | 31 | 10,5 | 294 | 100,0 |
| 65 Teatteri- ja tanssiala | 15 | 17,9 | 61 | 72,6 | 6 | 7,1 | 2 | 2,4 | 84 | 100,0 |
| 77 Taideteollinen | 17 | 3,9 | 280 | 64,1 | 29 | 6,6 | 111 | 25,4 | 437 | 100,0 |
| 78 Musiikkiala | 20 | 14,0 | 109 | 76,2 | 4 | 2,8 | 10 | 7,0 | 143 | 100,0 |
| 79 Teatteri- ja tanssiala | 6 | 10,5 | 41 | 71,9 | 4 | 7,0 | 6 | 10,5 | 57 | 100,0 |
| 94 Kuvataideala | 5 | 18,5 | 17 | 63,0 | 2 | 7,4 | 3 | 11,1 | 27 | 100,0 |
| Humanistinen ja opetusala yhteensä | 572 | 8,4 | 4 975 | 73,2 | 300 | 4,4 | 952 | 14,0 | 6 799 | 100,0 |
| 63 Vapaa-ajan toiminta | 304 | 37,7 | 339 | 42,0 | 135 | 16,7 | 29 | 3,6 | 807 | 100,0 |
| 66 Liikunta-ala | 67 | 27,5 | 127 | 52,0 | 42 | 17,2 | 8 | 3,3 | 244 | 100,0 |
| 75 Teologinen | 1 | 0,4 | 198 | 85,0 | 10 | 4,3 | 24 | 10,3 | 233 | 100,0 |
| 76 Humanistinen | 170 | 5,4 | 2 650 | 83,7 | 24 | 0,8 | 321 | 10,1 | 3 165 | 100,0 |
| 80 Kasvatustieteellinen | 25 | 1,2 | 1 500 | 69,5 | 86 | 4,0 | 548 | 25,4 | 2 159 | 100,0 |
| 83 Psykologia | 5 | 2,6 | 161 | 84,3 | 3 | 1,6 | 22 | 11,5 | 191 | 100,0 |
| Suojeluala yhteensä | 20 | 8,6 | 61 | 26,3 | 123 | 53,0 | 28 | 12,1 | 232 | 100,0 |
| 59 Palokoulutus | 18 | 9,9 | 50 | 27,6 | 97 | 53,6 | 16 | 8,8 | 181 | 100,0 |
| 60 Poliisikoulutus | — | — | 1 | 6,3 | 6 | 37,5 | 9 | 56,3 | 16 | 100,0 |
| 61 Vankeinhoito | 2 | 5,7 | 10 | 28,6 | 20 | 57,1 | 3 | 8,6 | 35 | 100,0 |
| Yhteensä | 75 871 | 54,7 | 40 857 | 29,4 | 15 505 | 11,2 | 6 541 | 4,7 | 138 774 | 100,0 |

1) Aloittanut sisältyy kerran yhden opintoalan lukumäärään.

31. Työlliset opiskelijat koulutuslohkon ja opintoalan mukaan 1995

| Koulutuslohko Opintoala | Opiskelijoita | | Opiskelijoista työllisiä | | Työllisten osuus opiskelijoista % |
|---|----------------|----------------|--------------------------|---------------|--------------------------------------|
| | Yhteensä | Naisia | Yhteensä | Naisia | |
| Yleissivistävä koulutus yhteensä | 125 273 | 72 716 | 11 599 | 7 504 | 9,3 |
| 02 Lukio | 125 273 | 72 716 | 11 599 | 7 504 | 9,3 |
| Luonnonvara-ala yhteensä | 30 449 | 13 051 | 9 351 | 3 700 | 30,7 |
| 05 Maatilatalous | 3 434 | 1 542 | 985 | 387 | 28,7 |
| 06 Puutarhatalous | 2 018 | 1 572 | 345 | 250 | 17,1 |
| 08 Kalatalous | 322 | 20 | 21 | 1 | 6,5 |
| 09 Muu luonnonvara-ala | 47 | 22 | 3 | 3 | 6,4 |
| 10 Metsätalous | 2 821 | 349 | 451 | 58 | 16,0 |
| 87 Luonnontieteellinen | 18 544 | 7 874 | 6 204 | 2 368 | 33,5 |
| 88 Maatalous-metsätieteellinen | 3 263 | 1 672 | 1 342 | 633 | 41,1 |
| Tekniikka ja liikenne yhteensä | 96 593 | 15 267 | 21 861 | 3 129 | 22,6 |
| 17 Graafinen ala | 998 | 379 | 139 | 54 | 13,9 |
| 18 Lvi-ala | 1 980 | 48 | 215 | 8 | 10,9 |
| 19 Kone- ja metalliala | 11 933 | 307 | 2 329 | 82 | 19,5 |
| 20 Auto- ja kuljetusala | 9 237 | 413 | 939 | 40 | 10,2 |
| 21 Tekstiili- ja vaatetusala | 3 391 | 3 328 | 340 | 333 | 10,0 |
| 22 Elintarvikeala | 1 967 | 1 283 | 216 | 124 | 11,0 |
| 24 Sähköala | 19 800 | 859 | 3 820 | 234 | 19,3 |
| 25 Maanmittausala | 817 | 177 | 201 | 49 | 24,6 |
| 26 Rakennusala | 7 973 | 677 | 951 | 93 | 11,9 |
| 27 Puuala | 2 370 | 302 | 204 | 36 | 8,6 |
| 28 Pintakäsittelyala | 907 | 313 | 49 | 18 | 5,4 |
| 29 Paperi- ja kemianteoll.ala | 2 896 | 1 215 | 371 | 172 | 12,8 |
| 37 Merenkulkuala | 634 | 75 | 74 | 9 | 11,7 |
| 38 Muu tekniikka ja liikenne | 5 098 | 1 177 | 742 | 167 | 14,6 |
| 57 Lentoliikenne | 14 | — | 2 | — | 14,3 |
| 89 Teknillistieteellinen | 26 578 | 4 714 | 11 269 | 1 710 | 42,4 |
| Hallinto ja kauppa yhteensä | 70 526 | 40 617 | 22 772 | 13 123 | 32,3 |
| 40 Kaupan ja hallinnon ala | 39 645 | 24 466 | 10 035 | 6 684 | 25,3 |
| 82 Yhteiskuntatieteellinen | 13 708 | 8 289 | 5 614 | 3 275 | 41,0 |
| 85 Oikeustieteellinen | 4 318 | 2 195 | 1 554 | 763 | 36,0 |
| 86 Kauppatieteellinen | 12 855 | 5 667 | 5 569 | 2 401 | 43,3 |
| Ravitsemis- ja talousala yhteensä | 21 280 | 15 432 | 2 722 | 1 992 | 12,8 |
| 31 Hotelli-, ravintoal- ja suurtaal.ala | 15 677 | 10 193 | 2 045 | 1 344 | 13,0 |
| 32 Koti-, laitostalous- ja puhd.palv.ala | 5 603 | 5 239 | 677 | 648 | 12,1 |
| Terveys- ja sosiaali-ala yhteensä | 59 522 | 50 567 | 13 346 | 10 620 | 22,4 |
| 44 Sosiaali- ja terveysala | 45 093 | 39 707 | 7 346 | 6 345 | 16,3 |
| 45 Kauneudenhoitoala | 2 931 | 2 811 | 342 | 330 | 11,7 |
| 81 Liikuntatieteellinen | 594 | 293 | 173 | 82 | 29,1 |
| 84 Terveystieteellinen | 2 252 | 2 131 | 1 522 | 1 448 | 67,6 |
| 90 Lääketieteellinen | 6 253 | 3 758 | 3 121 | 1 772 | 49,9 |
| 91 Hammaslääketieteellinen | 700 | 490 | 214 | 145 | 30,6 |
| 92 Eläinlääketieteellinen | 420 | 335 | 170 | 131 | 40,5 |
| 93 Farmasia | 1 279 | 1 042 | 458 | 367 | 35,8 |
| Kulttuuriala yhteensä | 13 697 | 8 934 | 2 909 | 1 710 | 21,2 |
| 12 Käsi- ja taideteollisuusala | 7 298 | 5 202 | 811 | 584 | 11,1 |
| 13 Viestintä- ja kuvataideala | 1 436 | 819 | 204 | 116 | 14,2 |
| 64 Musiikkiala | 1 221 | 696 | 508 | 255 | 41,6 |
| 65 Teatteri- ja tanssiala | 183 | 128 | 45 | 32 | 24,6 |
| 77 Taideteollinen | 1 635 | 1 015 | 499 | 294 | 30,5 |
| 78 Musiikkiala | 1 397 | 769 | 702 | 350 | 50,3 |
| 79 Teatteri- ja tanssiala | 348 | 186 | 121 | 65 | 34,8 |
| 94 Kuvataideala | 179 | 119 | 19 | 14 | 10,6 |
| Humanistinen ja opetusala yhteensä | 39 569 | 29 786 | 13 056 | 9 480 | 33,0 |
| 63 Vapaa-ajantoiminta | 1 473 | 1 082 | 134 | 95 | 9,1 |
| 66 Liikunta-ala | 544 | 249 | 83 | 46 | 15,3 |
| 75 Teologinen | 1 884 | 1 005 | 670 | 296 | 35,6 |
| 76 Humanistinen | 22 120 | 16 755 | 7 256 | 5 393 | 32,8 |
| 80 Kasvatustieteellinen | 12 005 | 9 521 | 4 301 | 3 226 | 35,8 |
| 83 Psykologia | 1 543 | 1 174 | 612 | 424 | 39,7 |
| Suojelu-ala yhteensä | 724 | 88 | 199 | 28 | 27,5 |
| 55 Muu suojelu-ala | 30 | 8 | 9 | 2 | 30,0 |
| 59 Palokoulutus | 247 | 15 | 43 | 3 | 17,4 |
| 60 Poliisikoulutus | 388 | 54 | 124 | 19 | 32,0 |
| 61 Vankeinhoito | 59 | 11 | 23 | 4 | 39,0 |
| Yhteensä | 457 633 | 246 458 | 97 815 | 51 286 | 21,4 |

32. Students at educational institutions by field and level of ISCED in 1996¹⁾

| ISCED-field/ programmes | ISCED-level | | | | | | Total |
|---|-----------------------|-----------------|-----------------|-------------------------|---------------------|---------------|------------------|
| | Primary ²⁾ | Lower secondary | Upper secondary | Non-university tertiary | University tertiary | Doctorate | |
| | 1 | 2 | 3 | 5 | 6 | 7 | |
| 01 General programmes | 386 225 | 202 903 | 109 878 | — | — | — | 699 006 |
| 14 Teacher education programmes | — | — | 1 236 | 1 602 | 17 871 | 1 070 | 21 779 |
| 18 Fine and applied arts programmes | — | — | 5 542 | 2 454 | 4 698 | 245 | 12 939 |
| 22 Humanities programmes | — | — | 36 | 70 | 19 239 | 2 077 | 21 422 |
| 26 Religion and theology programmes | — | — | — | — | 1 451 | 321 | 1 772 |
| 30 Social and behavioural programmes | — | — | — | — | 11 814 | 1 829 | 13 643 |
| 34 Commercial and business administration prog. | — | — | 25 905 | 614 | 30 219 | 1 534 | 58 272 |
| 38 Law and jurisprudence programmes | — | — | — | — | 3 902 | 521 | 4 423 |
| 42 Natural science programmes | — | — | — | — | 9 240 | 1 853 | 11 093 |
| 46 Mathematics and computer science programmes | — | — | — | 1 891 | 11 420 | 1 350 | 14 661 |
| 50 Medical and health programmes | — | — | 18 770 | 17 965 | 14 796 | 3 938 | 55 469 |
| 52 Trade, craft and industrial programmes | — | — | 42 258 | — | — | — | 42 258 |
| 54 Engineering programmes | — | — | — | 8 239 | 37 835 | 3 535 | 49 609 |
| 58 Architectural and town-planning programmes | — | — | — | — | 1 524 | 205 | 1 729 |
| 62 Agriculture, forestry and fishery programmes | — | — | 6 264 | 1 107 | 5 104 | 551 | 13 026 |
| 66 Home economics (domestic science) programmes | — | — | 5 029 | 1 470 | 143 | 1 | 6 643 |
| 70 Transport and communication programmes | — | — | 1 656 | — | — | — | 1 656 |
| 78 Service trades programmes | — | — | 15 088 | 1 906 | — | — | 16 994 |
| 89 Other programmes | — | — | 618 | 90 | 699 | 65 | 1 472 |
| Total | 386 225 | 202 903 | 232 280 | 37 408 | 169 955 | 19 095 | 1 047 866 |

1) Unesco: International Standard Classification of Education (ISCED).

2) Including early childhood education (5 293 pupils) in comprehensive schools.

33. Graduates by field and level of ISCED 1996¹⁾

| ISCED-field/ programmes | ISCED-level | | | | | Total |
|---|-----------------|-----------------|-------------------------|---------------------|--------------|----------------|
| | Lower secondary | Upper secondary | Non-university tertiary | University tertiary | Doctorate | |
| | 2 | 3 | 5 | 6 | 7 | |
| 01 General programmes | 63 514 | 34 695 | — | — | — | 98 209 |
| 14 Teacher education programmes | — | 296 | 439 | 3 186 | 72 | 3 993 |
| 18 Fine and applied arts programmes | — | 1 440 | 357 | 493 | 12 | 2 302 |
| 22 Humanities programmes | — | — | 17 | 1 503 | 185 | 1 705 |
| 26 Religion and theology programmes | — | — | — | 121 | 21 | 142 |
| 30 Social and behavioural programmes | — | — | — | 1 294 | 175 | 1 469 |
| 34 Commercial and business administration prog. | — | 10 077 | 185 | 2 902 | 100 | 13 264 |
| 38 Law and jurisprudence programmes | — | — | — | 373 | 36 | 409 |
| 42 Natural science programmes | — | — | — | 706 | 279 | 985 |
| 46 Mathematics and computer science programmes | — | — | 547 | 1 029 | 107 | 1 683 |
| 50 Medical and health programmes | — | 7 470 | 6 251 | 2 084 | 807 | 16 612 |
| 52 Trade, craft and industrial programmes | — | 14 668 | — | — | — | 14 668 |
| 54 Engineering programmes | — | — | 2 091 | 4 172 | 273 | 6 536 |
| 58 Architectural and town-planning programmes | — | — | — | 112 | 7 | 119 |
| 62 Agriculture, forestry and fishery programmes | — | 2 251 | 449 | 602 | 64 | 3 366 |
| 66 Home economics (domestic science) programmes | — | 3 081 | 416 | 11 | — | 3 508 |
| 70 Transport and communication programmes | — | 820 | — | — | — | 820 |
| 78 Service trades programmes | — | 5 895 | 591 | — | — | 6 486 |
| 89 Other programmes | — | 808 | 37 | 92 | 8 | 945 |
| Total | 63 514 | 81 501 | 11 380 | 18 680 | 2 146 | 177 221 |

1) Unesco: International Standard Classification of Education (ISCED).

Oppilaitostilastot 1997 on uusi tilastojulkaisu, joka sisältää tuoreimmat koulutustilastot peruskouluista yliopistoihin. Siinä on tietoja oppilaitoksista, opiskelijoista, tutkinnoista, aikuiskoulutuksesta, opettajista, peruskoulun ja lukion ainevalinnoista, koulutukseen hakeutumisesta ja pääsystä sekä opiskelijoiden työssäkäynnistä. Julkaisu on tarkoitettu kaikille koulutusalan perustilastoja tarvitseville.

Oppilaitostilastojen kokoaminen ja vertailun helpottaminen ovat olleet julkaisun ohjenuorana. Se korvaa viisi aiempaa koulutuksen perustilastoa: Yleisivistävät oppilaitokset, Ammatilliset oppilaitokset, Ammatillisten oppilaitosten opiskelijat, Korkeakoulut ja Koulutuksen kysyntä.

Koulutus-sarjan julkaisut vuonna 1997:

Tuote nro

- 9336 Väestön koulutusrakenne kunnittain 31.12.1995 (ilmestynyt)
9848 Oppilaitosluokitus ja -luettelo (ilmestynyt)
9884 Elintarvike- sekä hotelli- ja ravintolaklusterien koulutuspääoman kehitys 1970–1995 (ilmestynyt)
9741 Oppilaitostilastot 1997 (ilmestynyt)
9796 Aikuisopiskelu Suomessa. Aikuiskoulutustutkimus 1995. (lokakuu)
9087 Työttömyys tutkinnon jälkeen 1989–1996 (marraskuu)
9538 Korkeakouluihin hakeneet ja hyväksytyt 1997 (joulukuu)
9846 Koulutus 1997 (joulukuu)

Myynti:
Tilastokeskus/Myyntipalvelu
PL 3B
00022 Tilastokeskus
puh. (09) 1734 2011
faksi (09) 1734 2474
sähköposti: myynti.tilastokeskus@stat.fi

Försäljning:
Statistikcentralen/Försäljningstjänsten
PB 3B
00022 Statistikcentralen
tfn (09) 1734 2011
fax (09) 1734 2474
e-post: myynti.tilastokeskus@stat.fi

Orders:
Statistics Finland/Sales Services
P.O.Box 3B
FIN-00022 Statistics Finland
Tel. +358-9-1734 2011
Fax +358-9-1734 2474
E-mail: myynti.tilastokeskus@stat.fi

ISSN 1236-4746
= Koulutus
ISSN 1455-4402
ISBN 951-727-366-5



9 789517 273664