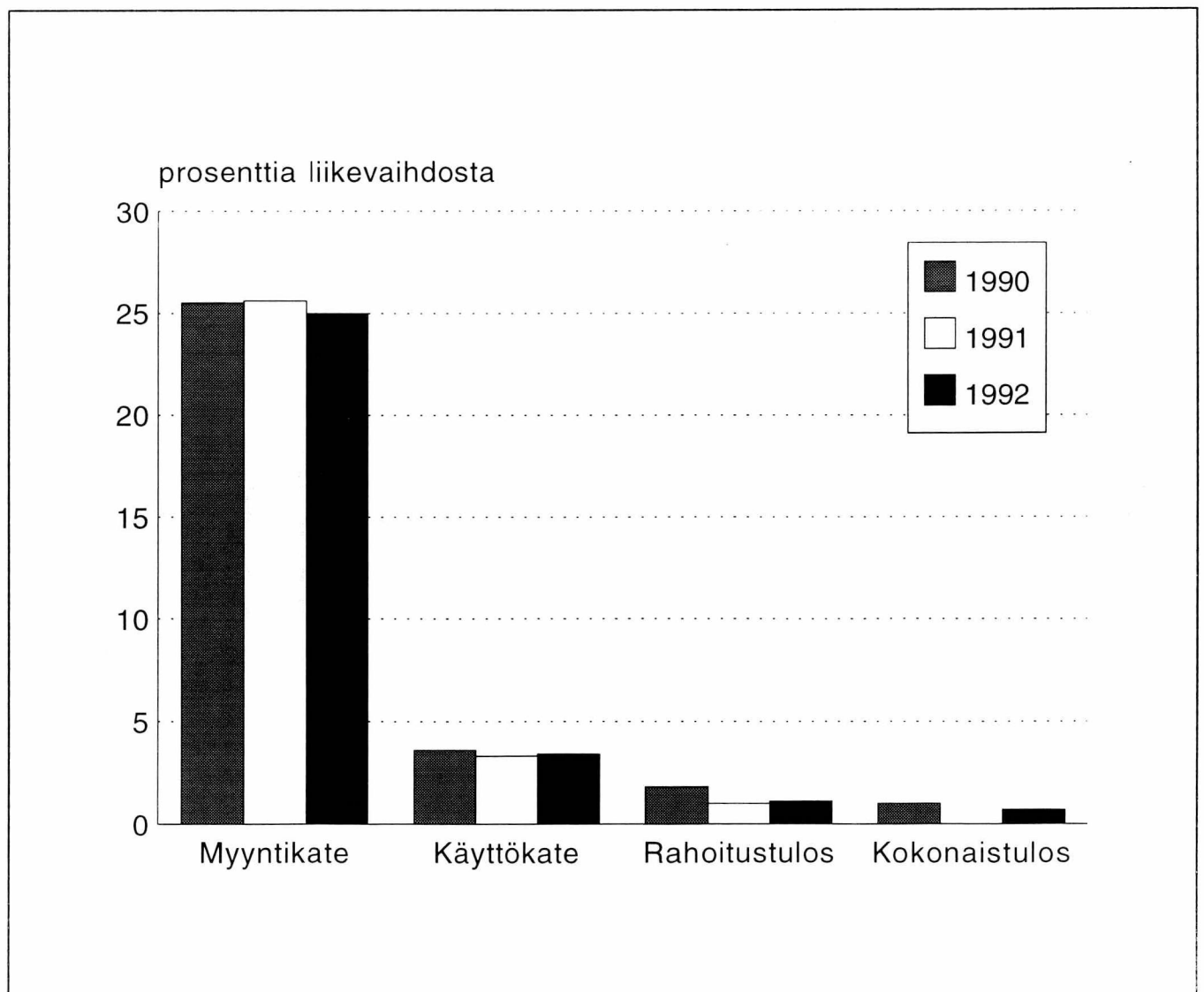


Vähittäiskaupan tilinpäätöstilasto

Detaljhandeln's bokslutsstatistik
1992

20.12.1993

Vähittäiskaupan kannattavuus 1990-1992



Katsaus

Vähittäiskaupan liikevaihto oli vuonna 1992 noin 101 miljardia markkaa, yli kolme prosenttia vähemmän kuin edellisvuonna. Kaksi kolmasosaa liikevaihdosta syntyi tavaratlokaupassa ja päivittäistavaroiden vähittäiskaupassa. Lähes kaikilla toimialoilla mentiin alaspäin. Poikkeuksina olivat apteekki- ja kemikaalitavarain vähittäiskauppa sekä kotitalousesineiden korjaus. Näilläkin aloilla kasvu oli vaatimatonta.

Vähittäiskauppa työllisti yli 122 000 toimihenkilöä ja työntekijää, kymmenentuhatta edellisvuotta vähemmän. Liikevaihtoa henkilöä kohti kertyi 820 000 markkaa. Vuonna 1991 vastaava luku oli 35 000 markkaa pienempi.

Kannattavuus ennallaan

Vähittäiskauppiat keräsivät vuonna 1992 yhteensä 25,2 miljardin markan myyntikatteen ja 3,4 miljardin käyttökateen. Myyntikate oli 25,0 ja käyttökate 3,4 prosenttia liikevaihdosta. Nämä tunnusluvut pystyttiin pitämään vuoden 1991 tasolla huolimatta liikevaihdon laskusta. Vähittäiskauppa kykeni supistamaan kiinteitä kuluja lähes kauttaaltaan. Eniten pienenevät henkilöstökulut, joka onkin kiinteiden kulujen suurin erä.

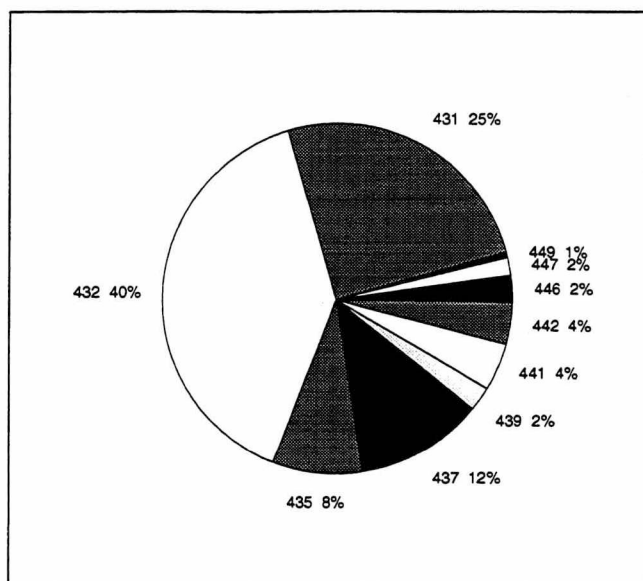
Parhaat myyntikate- ja käyttökateprosentit, 59,2 ja 14,4, saavutti kodinkoneiden korjaus, liikevaihdolla mitattuna selvästi vähittäiskaupan pienin ryhmä. Suurimman alaryhmän, päivittäistavara-kaupan, vastaavat prosentit olivat 19,3 ja 2,5.

Katteiden muutos vaihteli toimialojen välillä erittäin paljon. Nopeimmin myyntikate kasvoi kukkien sekä muiden alojen vähittäiskaupassa, lähes kahdeksan prosenttiyksikköä. Suurin pudotus, sekin vain vajaat kaksi prosenttiyksikköä, oli rauta- ja rakennustarvikkeiden ja kodintekniikan vähittäiskaupassa. Käyttökateet muuttuivat tasaisemmin eri toimialoilla. Edelläkin mainituissa kukkakaupassa 2,2 prosenttiyksikön kasvu ja rakennustarvikkeissa 0,5 prosenttiyksikön lasku.

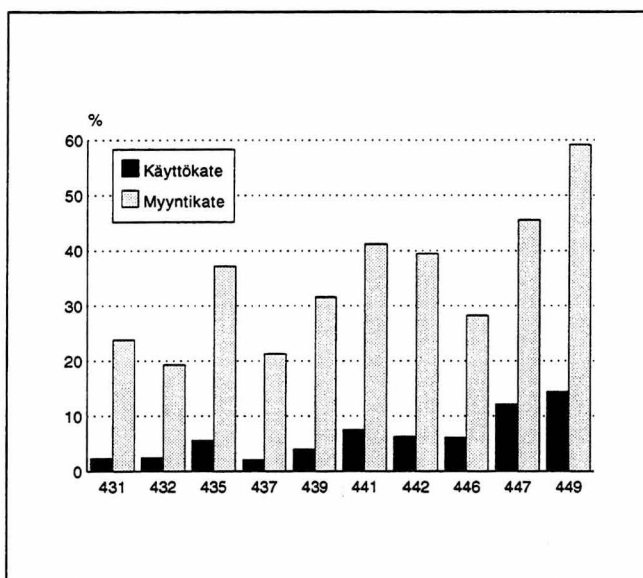
Vähittäiskaupan rahoitustulos oli 1,1 prosenttia liikevaihdosta, mikä sekin on hieman parempi kuin vuonna 1991. Parhaan, yli kymmenen prosentin rahoitustuloksen saavutti kodinkoneiden korjaus. Heikoimmin meni sisustustarvikkeiden vähittäiskaupassa, jonka rahoitustulos jäi kaksi prosenttia miinukselle, mikä oli kuitenkin edellisvuotta parempi.

Alan kokonaistulos parani vuoden 1991 nolasta lähes prosenttiin liikevaihdosta. Sisustustarvikkeiden vähittäiskaupassa kokonaistulos oli yli kolme prosenttia miinuksella. Tämän lisäksi ainoastaan rakennustarvikkeissa jouduttiin tyytymään negatiiviseen kokonaistulokseen.

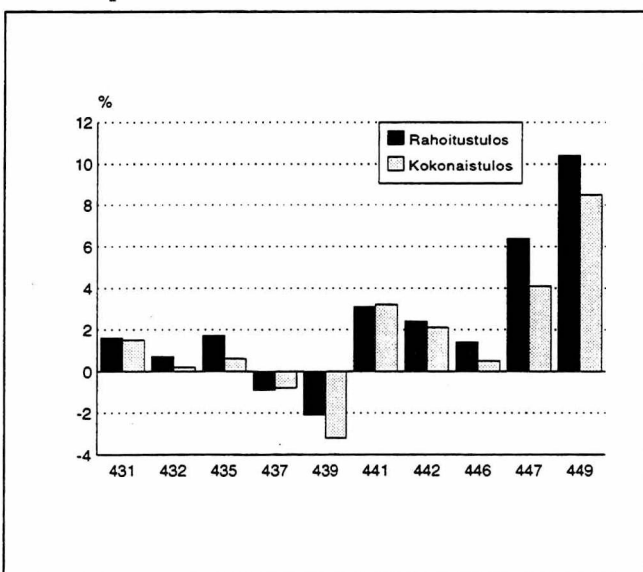
Varauksia vähittäiskauppiat purkivat yli kolmellasadalla miljoonalla markalla. Varastovarauksia supistui yli 280 miljoonaa. Ala varautui jo tuleviin lain muutoksiin ja siirsi varauksia siirtymävarauksiksi.



Kuvio 1. Liikevaihdon jakauma toimialoittain. Toimialaseloste sivulla 2.



Kuvio 2. Myyntikate ja käyttökate toimialoittain, prosenttia liikevaihdosta.



Kuvio 3. Rahoitustulos ja kokonaistulos toimialoittain, prosenttia liikevaihdosta.

Veroja maksettiin 740 miljoonaa markkaa, yli 30 miljoonaa vähemmän kuin edellisvuonna. Kirjanpidon voittoa jäi 780 miljoonaa eli vain alle prosentti liikevaihdosta. Vuonna 1991 voittoa näytettiin vielä yli 930 miljoonaa markkaa.

Nettokorkojen kasvu pysähtyi

Korkotuotot kasvoivat runsaat sata miljoonaa ja korkokulut alle puolet tästä. Nettokorkojen suhde liikevaihtoon pysyi kuitenkin 1,4 prosentissa. Ala maksoi korkoja lähes 2,8 miljardia markkaa ja sai korkotuloja 1,5 miljardia.

Velat vähenivät

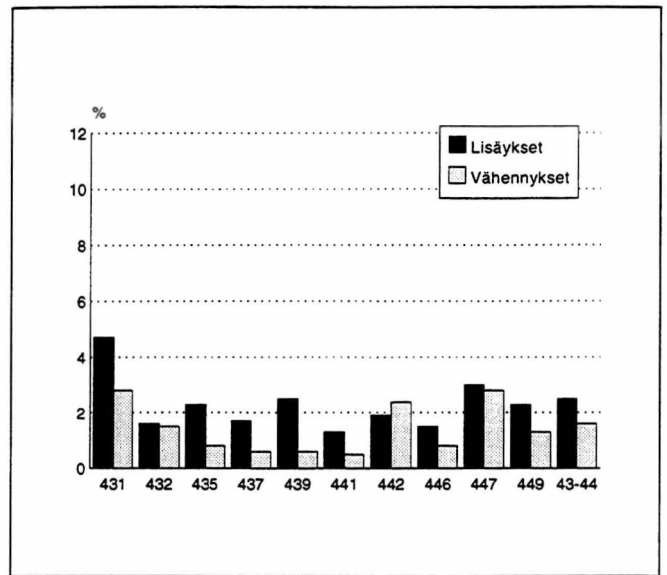
Vähittäiskauppa onnistui vähentämään hieman velkojaan. Velkaantumistaso eli vieraan pääoman suhde omaan pääomaan ja varauksiin oli kuitenkin edelleen 3,0. Suunta vaihteli toimialasta riippuen, samoin kuin velkaantumisen astekin.

Suuri vaihtelu johtuu kaupan pienille aloille tyypillisestä yritysraakenteesta, jossa toiminimet, avoimet ja kommandiittiyhtiöt ovat hyvin yleisiä. Näissä yrityksissä yksityisöillä on suuri merkitys, jolloin koko oma pääoma voi kääntyä negatiiviseksi. Tällöin velkaantumistasen jakaja jää hyvin pieneksi jopa negatiiviseksi.

Investoinnit laskussa

Investointi-into oli edelleen hyvin heikkoa. Vuonna 1992 vähittäiskauppa hankki uutta käyttöomaisuutta vain 2,5 miljardilla markalla. Tämä on kaukana vuoden 1989 runsaasta seitsemästä miljardista. Käyttöomaisuutta myytiin viime vuonna 1,7 miljardilla markalla ja myyntivoittoa siitä saatiin lähes 500 miljoonaa markkaa, 140 miljoonaa enemmän kuin vuonna 1991.

Investoinnit vaihtelivat paljon alasta riippuen. Kahden suuren toimialan, tavaratalokaupan ja päivittäistavarakaupan, investoinnit kattoivat lähes kolme neljänestä koko toimialan investoinneista. Käyttöomaisuuden myynneistä näiden toimialojen osuus oli vieläkin suurempi ja myyntivoitoista nämä alat keräsivät yli yhdeksänkymmentä prosenttia.



Kuvio 4. Käyttöomaisuuden lisäykset ja vähennykset toimialoittain, prosenttia liikevaihdosta.

4 200 yritystä lopetti

Vähittäiskaupassa toimi vuonna 1992 noin 26 200 yritystä. Suuria yli 100 henkilön yrityksiä oli 74, keskisuuria 50-99 henkilön työllistäviä oli 100 ja pieniä alle 50 henkilön yrityksiä yli 26 000. Aivan pieniä, alle viisi henkilöä työllistäviä vähittäiskauppoja oli yli 20 000.

Tilastokeskuksen yritys- ja toimipaikkarekisterin mukaan vuonna 1992 aloitti 3 800 uutta yritystä ja toimintansa lopetti 4 200 yritystä. Nämä määrät eivät ole lopullisia, vaan heinäkuun 1993 tilanne. Eniten sekä aloittaneita että lopettaneita oli päivittäistavaroiden kaupassa, joka on vähittäiskaupan suurin toimiala.

Konkurssiin haettiin 780 vähittäiskauppaa, viidennes enemmän kuin vuonna 1991. Eniten haettiin konkurssiin tekstiilikauppia, yli 170 yritystä.

Toimiala	Yrityksiä perusjoukossa	Yrityksiä otoksessa	Korotukseen hyväksytyt %	Peittävyys liikevaihdosta %
431 Tavaratalokauppa	121	82	78	97,2
432 Päivittäistavaroiden vähittäiskauppa	8 739	94	78	30,4
435 Tekstiilien, vaatteiden ja jalkineiden vähittäiskauppa	5 384	120	92	26,6
437 Rauta- ja rakennustarvikkeiden, sähkötarvikkeiden ja kodintekniikan vähittäiskauppa	4 728	116	95	23,2
439 Sisustustarvikkeiden vähittäiskauppa	1 676	99	71	21,4
441 Apteekki- ja kemikaalitavaroiden vähittäiskauppa	1 398	65	61	14,8
442 Kirjojen ja toimistotarvikkeiden, kultasepänteosten ja kellojen, valokuvausalan sekä optisen ja terveydenhoitoalan vähittäiskauppa	2 710	99	82	26,3
446 Urheilutarvikkeiden ja veneiden vähittäiskauppa	1 510	76	54	14,3
447 Kukkien ja puutarha-alan sekä muiden alojen vähittäiskauppa	4 060	77	59	4,6
449 Kotitalousesineiden korjaus	1 476	68	50	14,6
43-44 VÄHITTÄISKAUPPA	31 802	896	720	44,1

Tunnusluvut

Rahoitustulos	= Käyttökate + rahoitustuotot ja -kulut ./ oikaistut verot
Kokonaistulos	= Rahoitustulos ./ kirjanpidon poistot + käyttöomaisuuden myyntivoitot + saadut konserniavustukset ./ maksetut konserniavustukset + muut tuotot ja kulut
Sijoitetun pääoman tuotto-%	= Tulos rahoituserien jälkeen + korkokulut + muut vieraan pääoman kulut / korollinen vieras pääoma + arvostuserät + varaukset + oma pääoma
Omapvaraisuusaste	= Oma pääoma + varaukset + arvostuserät / Vastattavaa yhteensä ./ ennakkomaksut
Velkaantumisaste	= Vieras pääoma ./ ennakkomaksut / oma pääoma + varaukset + arvostuserät
Quick ratio	= Rahoitusomaisuus / lyhytaikainen vieras pääoma ./ ennakkomaksut

Nyckeltal

Finansieringsresultat	= Driftsbidrag + finansieringsintäkter och -kostnader ./ korrigerade skatter
Totalresultat	= Finansieringsresultat ./ bokföringsmässiga avskrivningar + försäljningsvinst av anläggningstillgångar + erhållna koncernbidrag ./ betalda koncernbidrag + övriga intäkter och kostnader
Avkastnings-% på investerat kapital	= Resultat efter finansieringsposter + räntekostnader + övriga kostnader för främmande kapital / räntebelagt främmande kapital + värderingsposter + reserveringar + eget kapital
Soliditet	= Eget kapital + reserveringar + värderingsp. / passiva sammanlagt ./ förskottsbetaln.
Skuldsättningsgrad	= Främmande kapital ./ förskottsbetaln. / eget kapital + reserveringar + värderingsp.
Quick ratio	= Finansieringstillgångar / kortfristigt främmande kapital ./ förskottsbetalningar

1. Tunnuslukuja ja muita eriä
Nyckeltal och övriga poster
Key ratios and other items

	431 Tavaratalo- kauppa Varuhs- handel	432 Päivittäis- tavaroiden vähittäis- kauppa Detaljhandel med dagligvaror	435 Tekstiilien vaatteiden ja jalkineiden vähittäiskauppa Detaljhandel med textiler kläder och skodon	437 Rauta- ja rak- tarvikkeiden ja kodintekniikan vähittäiskauppa Detaljhandel m. jäm- o. byggvar., elartiklar och hushållsmaskin.
Laajuus				
Omfattning				
Liikevaihto				
Omsättning, milj.mk				
1990	32 461,2	39 664,6	8 182,0	13 806,7
1991	27 209,2	40 083,4	8 350,0	12 940,1
1992	25 469,4	40 034,1	8 215,6	11 947,9
Henkilöstö				
Personal				
1990	31 748	48 711	16 547	14 235
1991	27 297	44 624	16 226	14 852
1992	24 730	39 732	15 286	14 359
Tehokkuus				
Effektivitet				
Liikevaihto / henkilöstö				
Omsättning / personal, 1000 mk				
1990	1 022,5	814,3	494,5	969,9
1991	996,8	898,2	514,6	871,3
1992	1 029,9	1 007,6	537,5	832,1
Palkat / henkilöstö				
Löner / personal, 1000 mk				
1990	100,3	69,3	67,2	74,5
1991	103,5	70,7	68,8	79,8
1992	103,5	73,4	69,9	75,2
Palkat ja muut henkilöstökulut / henkilöstö				
Löner och övriga personalkostnader / personal, 1000 mk				
1990	128,9	90,2	85,6	94,6
1991	129,4	93,4	88,2	100,3
1992	128,3	96,7	88,9	96,1
Kulurakenne, % liikevaihdosta				
Kostnadsstruktur i % av omsättning				
Aineet ja tarvikkeet				
Material och förnödenheter				
1990	76,6	77,8	65,9	78,4
1991	74,0	79,1	62,3	74,7
1992	76,2	80,3	62,8	75,2
Palkat				
Löner				
1990	9,8	8,5	13,6	7,7
1991	10,4	7,9	13,4	9,2
1992	10,0	7,3	13,0	9,0
Palkat ja muut henkilöstökulut				
Löner och övriga personalkostnader				
1990	12,6	11,1	17,3	9,8
1991	13,0	10,4	17,1	11,5
1992	12,5	9,6	16,5	11,6
Vuokrat				
Hyror				
1990	3,4	3,6	6,2	2,5
1991	3,7	3,8	8,0	3,9
1992	3,9	3,6	8,0	3,1
Mainos- ja markkinointikulut				
Reklam- och marknadsföringskostnader				
1990	1,9	1,2	2,5	1,5
1991	1,8	1,0	2,2	1,6
1992	1,6	0,6	2,4	1,1
Kirjanpidon poistot				
Bokföringsmässiga avskrivningar				
1990	2,1	1,6	1,9	1,0
1991	2,1	1,7	1,4	1,0
1992	1,4	1,0	1,3	0,9

439	441	442	446	447	449	43-44
Sisustus- tarvikkeiden vähittäis- kauppa Detaljhandel med inrednings- artiklar	Apteekki- ja kemikaali- tavaroiden vähittäiskauppa Detaljhandel med apoteks- och drog- handelsvaror	Kirjojen, kulta- sepan, valokuv- ja optisen alan vähittäiskauppa Detaljhandel m. böcker, guldsrn. foto-, optiska o. hälsövärdartikl.	Urheilu- tarvikkeiden ja veneiden vähittäiskauppa Detaljhandel med sport- artiklar och båtar	Kukkien ja muiden alojen vähittäiskauppa Detaljhandel med blommor och övriga artiklar	Kotitalous- esineiden korjaus Reparation av hushålls- artiklar	Vähittäis- kauppa yhteensä Detaljhandel sammanlagt
2 764,6	3 784,6	4 161,4	2 399,7	1 885,4	515,2	109 625,4
2 456,7	4 374,1	4 145,1	2 462,5	1 815,0	526,0	104 362,1
2 293,3	4 413,4	3 793,3	2 404,5	1 617,5	547,2	100 736,1
3698	7076	8493	2917	4846	1972	140243
3646	7433	8149	3104	5377	2058	132766
3625	7138	7513	3023	4978	2175	122559
747,6	534,9	490,0	822,7	389,1	261,3	781,7
673,8	588,5	508,7	793,3	337,5	255,6	786,1
632,6	618,3	504,9	795,4	324,9	251,6	821,9
75,8	80,1	66,0	69,2	33,1	70,1	75,9
71,5	88,6	71,6	68,9	40,2	55,1	77,8
64,8	92,6	69,7	68,5	41,6	60,2	78,2
97,0	99,0	84,8	86,9	42,2	89,6	97,4
92,0	111,1	92,4	86,8	51,4	72,1	99,6
83,1	118,0	90,5	86,9	54,0	78,1	100,2
66,6	59,0	61,9	76,0	70,3	39,9	74,8
66,3	59,1	59,2	71,6	60,6	43,3	73,3
65,2	58,2	58,0	68,0	52,2	36,9	74,1
10,1	15,0	13,5	8,4	8,5	26,8	9,7
10,6	15,1	14,1	8,7	11,9	21,5	9,9
10,2	15,0	13,8	8,6	12,8	23,9	9,5
13,0	18,5	17,3	10,6	10,9	34,3	12,5
13,7	18,9	18,2	10,9	15,2	28,2	12,7
13,1	19,1	17,9	10,9	16,6	31,1	12,2
6,4	3,0	5,0	3,6	4,4	5,5	3,7
7,3	2,9	5,5	4,0	5,0	6,4	4,3
5,5	3,4	6,4	4,2	7,6	7,2	4,2
3,4	0,9	3,1	2,3	1,1	1,4	1,7
3,2	0,9	3,1	2,3	1,1	1,8	1,5
4,0	0,8	3,1	2,4	1,5	1,6	1,3
1,8	1,1	1,6	1,2	1,4	2,4	1,7
1,5	0,9	1,5	1,1	1,7	1,9	1,6
1,3	1,0	2,2	1,2	3,0	2,2	1,2

1. Tunnuslukuja ja muita eriä
Nyckeltal och övriga poster
Key ratios and other items

	431 Tavaratalo- kauppa	432 Päivittäis- tavaroiden vähittäis- kauppa Detaljhandel med dagligvaror	435 Tekstiilien vaatteiden ja jalkineiden vähittäiskauppa Detaljhandel med textiler kläder och skodon	437 Rauta- ja rak- tarvikkeiden ja kodintekniikan vähittäiskauppa Detaljhandel m. järn- o. byggvar., elartiklar och hushållsmaskin.
Korkokulut				
Räntekostnader				
1990	3,5	1,8	2,2	2,2
1991	3,3	2,2	2,8	2,7
1992	3,7	2,2	3,2	2,9
Välittömät verot				
Direkta skatter				
1990	0,3	0,6	1,5	1,0
1991	0,3	0,5	1,6	0,4
1992	0,3	0,5	1,3	0,7
Kannattavuus				
Lönsamhet				
Myyntikate-%				
Försäljningsbidrag i %				
1990	23,9	22,2	34,9	20,6
1991	24,4	20,2	36,9	23,1
1992	23,8	19,3	37,2	21,3
Käyttökate-%				
Driftsbidrag i %				
1990	2,9	2,8	2,6	3,6
1991	2,4	2,4	4,4	2,6
1992	2,4	2,5	5,6	2,1
Rahoitustulos-%				
Finansieringsresultat i %				
1990	2,0	1,6	-0,1	0,9
1991	1,6	0,5	0,9	-0,2
1992	1,6	0,7	1,7	-0,9
Kokonaistulos-%				
Totalresultat i %				
1990	0,4	1,3	-0,8	0,1
1991	-1,3	0,5	-1,2	-0,6
1992	1,5	0,2	0,6	-0,8
Sijoitetun pääoman tuotto-%				
Avkastnings-% på investerat kapital				
1990	6,8	9,0	4,4	11,0
1991	6,4	7,1	9,8	7,8
1992	7,4	11,0	13,0	6,6
Rahoitus				
Finansiering				
Nettokorot / liikevaihto				
Räntor (netto) / omsättning, %				
1990	-1,1	-1,0	-1,4	-1,6
1991	-0,7	-1,2	-1,8	-2,1
1992	-0,7	-1,2	-2,3	-1,9
Kokonaisvelat / liikevaihto				
Skulder totalt / omsättning, %				
1990	55,2	30,0	41,8	39,2
1991	45,8	32,1	42,4	40,3
1992	50,5	31,6	44,4	42,0
Omavaraisuusaste				
Soliditet				
1990	31,2	24,0	34,0	23,1
1991	33,8	19,6	33,4	19,7
1992	32,9	20,1	28,8	21,0
Velkaantumisaste				
Skuldsättningsgrad				
1990	2,2	3,2	1,9	3,3
1991	2,0	4,1	2,0	4,1
1992	2,0	4,0	2,5	3,8

439	441	442	446	447	449	43-44
Sisustus- tarvikkeiden vähittäis- kauppa Detaljhandel med inrednings- artiklar	Apteekki- ja kemikaali- tavaroiden vähitt.kauppa Detaljhandel med apoteks- och drog- handelsvaror	Kirjojen, kulta- sepän, valokuv.- ja optisen alan vähitt.kauppa Detaljhandel m. böcker, guldsm. foto-, optiska o. hälsövärdartikl.	Urheilu- tarvikkeiden ja veneiden vähitt.kauppa Detaljhandel med sport- artiklar och båtar	Kukkien ja muiden alojen vähitt.kauppa Detaljhandel med blommor och övriga artiklar	Kotitalous- esineiden korjaus Reparation av hushålls- artiklar	Vähittäis- kauppa yhteensä Detaljhandel sammanlagt
3,3	0,6	2,5	3,4	2,4	1,8	2,4
4,5	0,7	2,5	4,1	3,6	2,6	2,7
4,5	0,8	2,4	3,4	4,1	1,7	2,8
1,4	3,5	1,9	1,2	1,1	1,7	0,8
0,8	3,3	1,9	0,8	1,0	1,9	0,7
0,6	3,6	1,4	0,7	1,5	2,4	0,7
34,1	42,2	39,3	26,9	28,9	56,1	25,5
29,7	41,9	41,2	27,4	37,8	53,2	25,6
31,6	41,2	39,5	28,2	45,6	59,2	25,0
7,2	9,5	8,3	5,3	6,4	10,5	3,6
0,7	8,7	9,2	5,8	10,0	11,4	3,3
4,0	7,5	6,3	6,1	12,2	14,4	3,4
2,9	5,8	4,2	0,6	3,5	7,4	1,8
-5,0	4,9	4,6	0,4	4,8	7,0	1,0
-2,1	3,1	2,4	1,4	6,4	10,4	1,1
2,2	6,0	4,0	0,5	2,6	5,9	1,0
-4,5	5,3	4,8	-0,5	3,6	5,3	0,0
-3,2	3,2	2,1	0,5	4,1	8,5	0,7
15,5	81,8	17,7	13,7	23,7	27,6	9,3
0,2	92,3	20,4	13,9	37,7	29,8	9,0
8,8	72,1	12,5	14,7	36,9	45,1	10,4
-2,7	-0,1	-2,1	-3,0	-2,0	-1,5	-1,3
-3,7	-0,4	-2,0	-3,9	-3,6	-2,4	-1,4
-3,8	-0,4	-1,9	-2,9	-3,9	-1,3	-1,4
47,0	23,5	44,7	55,5	41,1	25,4	41,0
53,7	24,7	41,4	59,5	45,6	30,0	38,9
55,7	25,1	39,1	52,2	40,4	23,4	39,8
19,0	13,0	29,5	6,8	4,1	39,8	27,1
3,9	9,0	31,1	5,5	neg.	30,8	25,1
8,6	7,2	34,2	13,0	neg.	38,1	25,2
4,3	6,7	2,4	13,6	23,1	1,5	2,7
24,4	10,2	2,2	17,0	neg.	2,2	3,0
10,6	12,8	1,9	6,7	neg.	1,6	3,0

1. Tunnuslukuja ja muita eriä
Nyckeltal och övriga poster
Key ratios and other items

	431 Tavaratalo- kauppa Varuhs- handel	432 Päivittäis- tavaroiden vähittäis- kauppa Detaljhandel med dagligvaror	435 Tekstiilien vaatteiden ja jalkineiden vähittäiskauppa Detaljhandel med textiler kläder och skodon	437 Rauta- ja rak- tarvikkeiden ja kodintekniikan vähittäiskauppa Detaljhandel m. järn- o. byggvar., elartiklar och hushållsmaskin.
Quick ratio				
1990	1,1	0,9	0,6	0,7
1991	1,5	0,9	0,7	0,8
1992	1,5	0,9	0,6	0,8
Investoinnit				
Investeringar				
Nettoinvestoinnit / liikevaihto				
Nettoinvesteringar / omsättning, %				
1990	4,3	2,0	2,1	1,3
1991	1,0	0,4	0,8	1,0
1992	1,9	0,0	1,6	1,1
Rahoitustulos / investoinnit				
Finansieringsresultat / investeringar, %				
1990	33,2	46,0	neg.	40,8
1991	39,2	19,7	42,5	neg.
1992	33,1	46,5	71,6	neg.
Poistot / investoinnit				
Avskrivningar / investeringar, %				
1990	34,9	45,9	56,0	48,6
1991	51,1	69,6	65,5	65,4
1992	30,1	63,5	55,9	54,8
Varaukset				
Reserveringar				
Varastovaraus-%				
Lagerreservi %				
1990	19,4	21,5	19,1	14,7
1991	17,9	14,3	16,9	14,2
1992	17,4	11,7	14,6	11,3
Toimintavaraus / palkat				
Driftsreservering / löner, %				
1990	19,7	16,8	10,9	14,0
1991	15,1	16,2	14,2	15,3
1992	18,6	15,9	15,3	14,4

439	441	442	446	447	449	43-44
Sisustus- tarvikkeiden vähittäis- kauppa Detaljhandel med inrednings- artiklar	Apteekki- ja kemikaali- tavaroiden vähitt.kauppa Detaljhandel med apoteks- och drog- handelsvaror	Kirjojen, kulta- sepän, valokuv.- ja optisen alan vähitt.kauppa Detaljhandel m. böcker, guldsm. foto-, optiska o. hälsövärdartikl.	Urheilu- tarvikkeiden ja veneiden vähitt.kauppa Detaljhandel med sport- artiklar och båtar	Kukkien ja muiden alojen vähitt.kauppa Detaljhandel med blommor och övriga artiklar	Kotitalous- esineiden korjaus Reparation av hushålls- artiklar	Vähittäis- kauppa yhteensä Detaljhandel sammanlagt
0,8	0,6	0,8	0,3	0,7	1,1	0,9
0,6	0,5	0,8	0,4	0,4	0,7	1,0
0,7	0,6	0,9	0,5	0,6	1,0	1,0
2,1	1,2	2,1	0,8	0,5	1,9	2,5
2,2	1,1	3,3	1,3	0,7	1,4	0,9
1,9	0,8	-0,5	0,7	0,2	1,1	0,8
94,2	449,6	107,4	26,3	196,4	253,5	46,1
neg.	358,9	120,0	23,7	472,4	371,6	38,7
neg.	243,6	127,7	93,3	210,6	448,1	43,6
56,7	84,4	40,4	52,6	78,4	81,4	42,6
39,9	69,1	39,8	58,5	169,3	102,3	59,7
51,6	75,8	115,8	79,3	98,9	92,3	48,8
19,9	22,0	20,7	11,4	18,0	20,1	18,5
13,0	22,6	18,4	12,9	20,8	22,5	16,1
13,5	21,0	17,0	13,5	13,9	16,0	14,4
15,6	26,1	18,7	13,0	14,0	16,2	17,2
11,0	26,5	21,2	12,0	13,9	14,7	16,2
14,6	27,2	19,1	11,4	17,3	11,0	17,2

2. Tuloslaskelma Resultaträkning Income statement

1 000 000 mk	431 Tavaratalo- kauppa Varuhs- handel	432 Päivittäis- tavaroiden vähittäis- kauppa Detaljhandel med dagligvaror	435 Tekstiilien vaatteiden ja jalkineiden vähitt.kauppa Detaljhandel med textiler kläder och skodon	437 Rauta- ja rak.- tarvikkeiden ja kodintekniikan vähitt.kauppa Detaljhandel m. järn- o. byggvar., elartiklar och hushållsmaskin.
Liikevaihto				
Omsättning	25 469,4	40 034,1	8 215,6	11 947,9
Muuttuvat kulut:				
Rörliga kostnader:				
Aineet ja tarvikkeet/Tavarat Material och förnödenheter/Varor	-19 414,5	-32 162,5	-5 156,7	-8 990,0
Palkat Löner	-26,7	-0,5	-1,4	-110,1
Muut henkilöstökulut Övriga personalkostnader	-7,0	-0,1	-0,4	-32,4
Muut muuttuvat kulut Övriga rörliga kostnader	-2,3	-1,3	-6,2	-29,7
Valmistus omaan käyttöön Tillverkning till eget bruk	-	0,2	0,1	0,2
Varastojen muutos, aliarvostamaton ¹ Förändring i lager, icke nedskrivna	48,1	-123,9	6,7	-246,1
Muuttuvat kulut yhteensä Rörliga kostnader sammanlagt	-19 402,5	-32 288,2	-5 158,0	-9 408,1
Myyntikate				
Försäljningsbidrag	6 066,9	7 745,9	3 057,6	2 539,8
Kiinteät kulut:				
Fasta kostnader:				
Palkat Löner	-2 531,8	-2 917,0	-1 066,4	-969,6
Muut henkilöstökulut Övriga personalkostnader	-606,7	-923,9	-290,5	-268,1
Leasing-vuokrat Leasinghyror	-11,5	-36,7	-16,6	-21,0
Muut vuokrat Övriga hyror	-980,7	-1 385,7	-644,5	-352,4
Mainos- ja markkinointikulut Reklam- och marknadsföringskostnader	-414,6	-256,8	-200,0	-129,5
Muut kiinteät kulut Övriga fasta kostnader	-914,5	-1 212,2	-376,8	-547,5
Kiinteät kulut yhteensä Fasta kostnader sammanlagt	-5 459,7	-6 732,3	-2 594,8	-2 288,2
Käyttökate				
Driftsbidrag	607,2	1 013,6	462,8	251,6
Kirjanpidon poistot Bokföringsmässiga avskrivningar	-360,9	-394,6	-107,7	-110,8
Liiketulos				
Rörelseresultat	246,3	619,0	355,1	140,8

¹ Lisäys +, vähennys –
Ökning +, minskning –

439	441	442	446	447	449	43-44
Sisustus- tarvikkeiden vähittäis- kauppa Detaljhandel med inrednings- artiklar	Apteekki- ja kemikaali- tavaroiden vähittäiskauppa Detaljhandel med apoteks- och drog- handelsvaror	Kirjojen, kulta- sepän, valokuv.- ja optisen alan vähittäiskauppa Detaljhandel m. böcker, gulds- m. foto-, optiska o. hälsövarsartikl.	Urheilu- tarvikkeiden ja veneiden vähittäiskauppa Detaljhandel med sport- artiklar och båtar	Kukkien ja muiden alojen vähittäiskauppa Detaljhandel med blommor och övriga artiklar	Kotitalous- esineiden korjaus Reparation av hushålls- artiklar	Vähittäis- kauppa yhteensä Detaljhandel sammanlagt
2 293,3	4 413,4	3 793,3	2 404,5	1 617,5	547,2	100 736,1
-1 494,2	-2 568,6	-2 202,0	-1 634,3	-843,9	-202,0	-74 668,8
-7,2	-	-0,9	-3,3	-7,2	-15,9	-173,4
-1,8	-	-0,2	-	-0,4	-3,7	-46,0
-6,7	-0,1	-0,3	-0,5	-1,3	-1,1	-49,5
0,1	-	0,0	-	0,2	-	0,8
-59,7	-28,0	-90,4	-87,2	-28,2	-0,6	-609,3
-1 569,5	-2 596,7	-2 293,9	-1 725,3	-880,7	-223,3	-75 546,1
723,8	1 816,7	1 499,4	679,1	736,8	323,9	25 189,9
-227,7	-660,9	-522,4	-203,7	-200,0	-115,0	-9 414,5
-64,7	-181,3	-156,6	-55,6	-61,4	-35,3	-2 644,2
-2,3	-7,6	-4,1	-1,2	-11,0	-2,4	-114,2
-123,5	-140,4	-238,3	-99,6	-112,5	-37,0	-4 114,5
-91,8	-36,5	-118,0	-57,3	-24,3	-8,7	-1 337,4
-121,4	-460,3	-220,5	-114,9	-129,9	-46,7	-4 144,8
-631,3	-1 487,1	-1 259,8	-532,4	-539,2	-245,0	-21 769,7
92,5	329,6	239,6	146,8	197,6	78,9	3 420,3
-29,6	-42,2	-81,8	-28,6	-48,8	-11,8	-1 216,7
63,0	287,4	157,8	118,2	148,8	67,1	2 203,5

2. Tuloslaskelma Resultaträkning Income statement

1 000 000 mk	431 Tavaratalo- kauppa Varuhs- handel	432 Päivittäis- tavaroiden vähittäis- kauppa Detaljhandel med dagligvaror	435 Tekstiilien vaatteiden ja jalkineiden vähittäiskauppa Detaljhandel med textiler kläder och skodon	437 Rauta- ja rak- tarvikkeiden ja kodintekniikan vähittäiskauppa Detaljhandel m. järn- o. byggvar., elartiklar och hushållsmaskin.
Rahoitustuotot ja -kulut: Finansieringsintäkter och -kostnader:				
Korkotuotot				
Ränteintäkter	773,3	428,1	66,9	114,2
Osingot ja osuuskorot				
Dividender och andelsröntor	55,0	56,9	9,1	11,9
Kurssivoitot				
Kursvinster	28,1	141,3	9,3	0,2
Muut rahoitustuotot				
Övriga finansieringsintäkter	47,3	44,4	5,2	22,4
Korkokulut				
Räntekostnader	-949,1	-899,7	-258,8	-343,7
Kurssitappiot				
Kursförluster	-50,2	-227,6	-17,4	-30,9
Muut vieraan pääoman kulut				
Övriga kostnader för främmande kapital	-39,3	-75,6	-34,6	-49,0
Rahoitustuotot ja -kulut yhteensä Finansieringsintäkter och -kostnader sammanlagt	-134,9	-532,2	-220,3	-274,8
Tulos rahoituserien jälkeen Resultat efter finansieringsposter	111,3	86,8	134,9	-134,0
Käyttöomaisuuden myyntivoitot (verolliset ja verovapaat) Försäljningsvinst av anläggningstillgångar (skattepliktig och skattefri)	307,1	164,4	3,5	4,1
Saadut konserniavustukset Erhållna koncernbidrag	202,1	36,5	39,1	109,7
Maksetut konserniavustukset Betalda koncernbidrag	-244,0	-46,6	-27,6	-43,2
Muut tuotot ja kulut Övriga intäkter och kostnader	88,4	16,0	5,3	51,4
Tulos ennen varauksia ja veroja Resultat före reserveringar och skatter	465,0	257,1	155,1	-12,0

439	441	442	446	447	449	43-44
Sisustus- tarvikkeiden vähittäis- kauppa Detaljhandel med inrednings- artiklar	Apteekki- ja kemikaali- tavaroiden vähittäiskauppa Detaljhandel med apoteks- och drog- handelsvaror	Kirjojen, kulta- sepän, valokuv.- ja optisen alan vähittäiskauppa Detaljhandel m. böcker, guldsm. foto-, optiska o. hälsövärdartikl.	Urheilu- tarvikkeiden ja veneiden vähittäiskauppa Detaljhandel med sport- artiklar och båtar	Kukkien ja muiden alojen vähittäiskauppa Detaljhandel med blommor och övriga artiklar	Kotitalous- esineiden korjaus Reparation av hushålls- artiklar	Vähittäis- kauppa yhteensä Detaljhandel sammanlagt
14,4	18,3	20,4	11,9	2,8	2,2	1 452,5
0,0	0,0	0,5	0,1	2,6	0,0	136,2
2,2	-	0,1	0,5	0,0	-	181,8
4,2	-	5,3	1,2	1,2	-	131,1
-102,7	-36,8	-92,6	-82,6	-66,1	-9,6	-2 841,5
-31,3	-9,4	-17,7	-13,0	-3,2	-0,5	-401,3
-13,2	-5,1	-10,8	-14,2	-6,8	-1,0	-249,6
-126,4	-32,9	-94,8	-96,0	-69,5	-8,9	-1 590,7
-63,4	254,5	62,9	22,2	79,3	58,2	612,8
-	-	5,9	0,6	0,3	-	485,8
-	-	16,4	1,1	-	-	404,9
-	-	-0,4	-	-	-	-361,8
4,1	47,0	51,1	6,1	10,1	1,1	280,8
-59,3	301,5	135,9	30,0	89,8	59,4	1 422,5

2. Tuloslaskelma
Resultaträkning
Income statement

1 000 000 mk	431 Tavaratalo- kauppa Varuhus- handel	432 Päivittäis- tavaroiden vähittäis- kauppa Detaljhandel med dagligvaror	435 Tekstiilien vaatteiden ja jalkineiden vähittäiskauppa Detaljhandel med textiler kläder och skodon	437 Rauta- ja rak- tarvikkeiden ja kodintekniikan vähittäiskauppa Detaljhandel m. järn- o. byggvar., elartiklar och hushållsmaskin.
Varausten muutos: ¹ Förändring av reserveringar:				
Investointivaraus Investeringsreservering	4,5	39,8	29,7	38,5
Luottotappiovaraus Kreditförlustrreservering	74,4	2,9	5,2	7,8
Toimintavaraus Driftsreservering	-41,4	12,1	5,1	49,4
Varastovaraus (varaston aliarvostus) Lagerreserv (nedskrivning av lager)	10,7	64,7	0,9	121,8
Muut varaukset Övriga reserveringar	-59,7	-53,0	-24,3	-87,3
Varausten muutos yhteensä Förändring av reserveringar sammanlagt	-11,4	66,6	16,6	130,2
Verovapaiden tuottojen siirrot omaan pääomaan Överföring av skattefria intäkter mot eget kapital	-220,9	-0,7	-	-
Välittömät verot: Direkta skatter:				
Välittömät verot/veronpalautukset Direkta skatter/skatteåterbäring	-75,5	-192,6	-104,5	-86,9
Omasta pääomasta katetut verot Skatter täckta med eget kapital	2,9	0,8	0,1	-
Veronpalautusten siirrot omaan pääomaan Överföring av skatteåterbäring mot eget kapital	-	-	-0,7	-
Välittömät verot yhteensä Direkta skatter sammanlagt	-72,5	-191,9	-105,1	-86,9
Tilikauden tulos Räkenskapsperiodens resultat	160,1	131,1	66,7	31,4

¹ Lisäys -, vähennys +
Ökning -, minskning +

439	441	442	446	447	449	43-44
Sisustus- tarvikkeiden vähittäis- kauppa Detaljhandel med inrednings- artiklar	Apteekki- ja kemikaali- tavaroiden vähittäiskauppa Detaljhandel med apoteks- och drog- handelsvaror	Kirjojen, kulta- sepän, valokuv.- ja optisen alan vähittäiskauppa Detaljhandel m. böcker, guidsm. foto-, optiska o. hälsovårdsartikl.	Urheilu- tarvikkeiden ja veneiden vähittäiskauppa Detaljhandel med sport- artiklar och båtar	Kukkien ja muiden alojen vähittäiskauppa Detaljhandel med blommor och övriga artiklar	Kotitalous- esineiden korjaus Reparation av hushålls- artiklar	Vähittäis- kauppa yhteensä Detaljhandel sammanlagt
11,5	0,8	10,9	0,5	1,2	1,3	138,7
2,1	0,3	0,3	0,3	0,6	0,2	94,0
10,9	-14,1	14,4	0,4	8,7	8,0	53,6
25,6	16,0	18,0	20,9	7,5	2,4	288,4
-0,0	-	-11,1	-14,4	-0,9	-5,7	-256,4
50,2	3,0	32,4	7,6	17,1	6,1	318,4
-	-	-	-	-	-	-221,6
-13,3	-161,2	-54,6	-17,1	-24,2	-12,9	-742,7
-	0,9	-	0,3	-	-	5,0
-0,0	-0,7	-	-0,0	-0,4	-	-1,9
-13,4	-161,1	-54,6	-16,9	-24,6	-12,9	-739,7
-22,5	143,5	113,8	20,7	82,3	52,6	779,6

3. Tase
Balans
Balance sheet

	431	432	435	437
	Tavaratalo- kauppa	Päivittäis- tavaroiden vähittäis- kauppa Detaljhandel med dagligvaror	Tekstiilien vaatteiden ja jalkineiden vähitt.kauppa Detaljhandel med textiler kläder och skodon	Rauta- ja rak- tarvikkeiden ja kodintekniikan vähitt.kauppa Detaljhandel m. järn- o. byggvar., elartiklar och hushållsmaskin.
1 000 000 mk				
Vastaavaa				
Aktiva				
Rahoitusomaisuus:				
Finansieringstillgångar:				
Rahat ja pankkisaamiset				
Kassa och banktillgodohavanden	790,9	1 328,6	392,6	615,3
Myyntisaamiset				
Försäljningsfordringar	1 524,5	985,9	267,7	991,1
Lainasaamiset				
Lånefordringar	4 629,6	2 466,0	277,2	335,7
Ennakkomaksut				
Förskottsbetalningar	83,2	71,1	7,9	20,2
Siirtosaamiset				
Resultatregleringar	514,9	545,6	129,1	212,3
Muut rahoitusvarat				
Övriga finansieringstillgångar	1 816,7	601,0	65,9	171,4
Rahoitusomaisuus yhteensä				
Finansieringstillgångar sammanlagt	9 359,7	5 998,2	1 140,4	2 346,0
Vaihto-omaisuus				
Omsättningstillgångar	2 914,5	2 485,5	2 466,3	2 308,5
Käyttöomaisuus ja muut pitkävaikutteiset menot:				
Anläggningstillgångar och övriga utgifter med lång verkningstid:				
Keskeneräiset omat työt				
Halvfärdiga egna arbeten	64,1	8,9	-	0,4
Ennakkomaksut				
Förskottsbetalningar	19,0	2,0	-	-
Tontit, maa- ja vesialueet				
Tomter, jord- och vattenområden	362,6	392,1	42,0	129,9
Rakennukset ja rakennelmat				
Byggnader och konstruktioner	1 510,5	1 108,9	399,7	379,0
Koneet, kalusto ja kuljetusvälineet				
Maskiner, inventarier och transportmedel	1 034,8	1 349,7	304,8	390,8
Muut aineelliset hyödykkeet				
Övriga materiella tillgångar	12,2	5,5	7,0	0,8
Osakkeet ja osuudet				
Aktier och andelar	3 044,8	3 759,5	689,9	649,8
Aineettomat oikeudet				
Immateriella rättigheter	40,7	11,2	2,3	5,7
Muut pitkävaikutteiset menot				
Övriga utgifter med lång verkningstid	231,6	277,4	54,8	91,2
Käyttöomaisuus ja muut pitkävaikutteiset menot yhteensä				
Anläggningstillgångar och övriga utgifter med lång verkningstid sammanlagt	6 320,3	6 915,1	1 500,4	1 647,6
Muut pitkäaikaiset sijoitukset				
Övriga långfristiga placeringar	6,5	4,5	2,2	3,2
Arvostuserät				
Värderingsposter	557,1	409,3	7,9	46,6
Vastaavaa yhteensä				
Aktiva sammanlagt	19 158,1	15 812,7	5 117,2	6 351,9

439 Sisustus- tarvikkeiden vähittäis- kauppa Detaljhandel med inrednings- artiklar	441 Apteekki- ja kemikaali- tavaroiden vähitt.kauppa Detaljhandel med apoteks- och drog- handelsvaror	442 Kirjojen, kulta- sepän, valokuv.- ja optisen alan vähitt.kauppa Detaljhandel m. böcker, guldsm. foto-, optiska o. hälsövärdartikl.	446 Urheilu- tarvikkeiden ja veneiden vähitt.kauppa Detaljhandel med sport- artiklar och båtar	447 Kukkien ja muiden alojen vähitt.kauppa Detaljhandel med blommor och övriga artiklar	449 Kotitalous- esineiden korjaus Reparation av hushålls- artiklar	43-44 Vähittäis- kauppa yhteensä Detaljhandel sammanlagt
73,3	313,6	198,0	123,9	57,2	32,0	3 925,5
138,5	129,2	313,7	117,2	49,2	17,7	4 534,6
73,7	5,3	67,1	60,2	10,8	2,9	7 928,4
1,5	0,8	16,8	1,3	12,5	0,1	215,4
24,4	39,1	69,6	36,0	13,8	7,6	1 592,2
5,8	14,5	90,9	19,7	7,3	8,5	2 801,7
317,2	502,4	756,1	358,3	150,8	68,7	20 997,8
537,6	450,3	811,5	762,0	193,0	61,4	12 990,6
-	-	-	-	-	-	73,5
-	-	-	-	-	-	21,0
22,7	1,6	4,4	4,8	5,5	2,5	968,0
292,5	4,2	49,2	33,3	49,8	2,6	3 829,7
75,5	94,7	196,6	80,7	141,4	36,6	3 705,6
1,4	0,4	0,7	-	0,2	0,1	28,4
118,6	114,2	312,2	156,9	68,6	31,8	8 946,4
1,5	3,7	1,3	5,6	2,6	0,6	75,1
23,3	20,9	89,4	26,2	6,4	2,6	823,7
535,6	239,8	653,8	307,4	274,5	76,7	18 471,2
-	0,3	0,1	-	-	-	16,8
7,1	-	19,7	14,7	0,6	0,2	1 063,3
1 397,5	1 192,9	2 241,2	1 442,4	618,9	207,0	53 539,7

3. Tase

Balans

Balance sheet

1 000 000 mk	431 Tavaratalo- kauppa Varuhs- handel	432 Päivittäis- tavaroiden vähittäis- kauppa Detaljhandel med dagligvaror	435 Tekstiilien vaatteiden ja jalkineiden vähittäiskauppa Detaljhandel med textiler kläder och skodon	437 Rauta- ja rak- tarvikkeiden ja kodintekniikan vähittäiskauppa Detaljhandel m. järn- o. byggvar., elartiklar och hushållsmaskin.
Vastattavaa				
Passiva				
Lyhytaikainen vieras pääoma:				
Kortfristigt främmande kapital:				
Ostovelat				
Leverantörsskulder	2 291,9	2 735,1	936,4	1 414,4
Ennakkomaksut				
Förskottsbetalningar	36,3	21,5	8,0	26,4
Siirtovelat				
Resultatregleringar	1 009,4	1 082,1	374,6	403,5
Rahoitusvekselit				
Finansieringsväxlar	5,2	68,9	9,4	24,0
Muut lyhytaikaiset velat				
Övriga kortfristiga lån	2 963,2	2 491,7	533,0	1 027,7
Lyhytaikainen vieras pääoma yhteensä				
Kortfristigt främmande kapital sammanlagt	6 306,1	6 399,3	1 861,4	2 896,0
Pitkäaikainen vieras pääoma:				
Långfristigt främmande kapital:				
Lainat rahoituslaitoksilta				
Lån av penninginrättningar	2 299,2	2 564,1	1 247,6	1 272,1
Eläkelainat				
Pensionslån	2 416,3	2 465,4	318,5	380,3
Muut pitkäaikaiset velat				
Övriga långfristiga lån	1 844,5	1 211,4	218,8	473,2
Pitkäaikainen vieras pääoma yhteensä				
Långfristigt främmande kapital sammanlagt	6 560,0	6 240,8	1 785,0	2 125,5
Arvostuserät				
Värderingsposter	-	-	0,9	46,2
Varaukset:				
Reserveringar:				
Investointivaraus				
Investeringsreservering	207,5	249,6	152,1	102,4
Luottotappiovaraus				
Kreditförlustreservering	25,6	40,3	2,8	11,9
Toimintavaraus				
Driftsreservering	475,5	464,0	163,7	155,8
Varastovaraus (varaston aliarvostus)				
Lagerreserv (nedskrivning av lager)	507,8	290,9	361,2	260,1
Muut varaukset				
Övriga reserveringar	85,4	63,8	33,3	88,0
Varaukset yhteensä				
Reserveringar sammanlagt	1 301,8	1 108,6	713,1	618,1

439	441	442	446	447	449	43-44
Sisustus- tarvikkeiden vähittäis- kauppa Detaljhandel med inrednings- artiklar	Apteekki- ja kemikaali- tavaroiden vähittäiskauppa Detaljhandel med apoteks- och drog- handelsvaror	Kirjojen, kulta- sepän, valokuv.- ja optisen alan vähittäiskauppa Detaljhandel m. böcker, guldsm. foto-, optiska o. hälsövärdartikli.	Urheilu- tarvikkeiden ja veneiden vähittäiskauppa Detaljhandel med sport- artiklar och båtar	Kukkien ja muiden alojen vähittäiskauppa Detaljhandel med blommor och övriga artiklar	Kotitalous- esineiden korjaus Reparation av hushålls- artiklar	Vähittäis- kauppa yhteensä Detaljhandel sammanlagt
243,0	244,9	463,0	381,4	90,6	19,6	8 820,3
11,6	1,7	20,5	2,5	1,2	0,2	129,9
103,9	417,1	212,5	66,0	67,8	27,2	3 764,0
16,5	27,4	9,7	27,7	6,2	-	195,1
99,3	196,1	155,9	178,0	101,0	24,4	7 770,3
474,2	887,1	861,5	655,6	266,9	71,5	20 679,5
651,5	196,7	424,1	482,9	331,7	48,2	9 518,1
66,5	17,1	116,0	59,6	19,1	8,0	5 866,9
85,7	5,8	80,6	57,4	36,0	0,6	4 013,9
803,7	219,7	620,7	599,9	386,8	56,7	19 398,9
-	1,0	-	0,3	-	-	48,3
18,5	81,0	62,6	19,8	13,3	0,6	907,4
1,2	2,5	6,9	1,0	0,1	0,1	92,4
34,4	179,9	99,9	23,7	35,8	14,4	1 647,1
72,3	94,4	138,3	102,8	26,9	9,8	1 864,5
2,6	-	14,3	18,1	1,6	7,7	314,7
128,9	357,7	322,0	165,4	77,8	32,6	4 826,1

3. Tase
Balans
Balance sheet

	431	432	435	437
1 000 000 mk	Tavaratalo- kauppa	Päivittäis- tavaroiden vähittäis- kauppa	Tekstiilien vaatteiden ja jalkineiden vähitt.kauppa	Rauta- ja rak- tarvikkeiden ja kodintekniikan vähitt.kauppa
	Varuhs- handel	Detaljhandel med dagligvaror	Detaljhandel med textilier kläder och skodon	Detaljhandel m. järn- o. byggvar., elartiklar och hushållsmaskin.
Oma pääoma:				
Eget kapital:				
Osake- tai osuuspääoma tai yhtiömiesten sijoittama kiinteä pääoma Aktie- eller andelskapital eller fast kapital som bolagsmännen placerat	714,7	344,6	216,4	236,3
Osakeanti (rekisteröimätön osakepääoma) Aktieemission (oregistrerat aktiekapital)	11,2	-	-	-
Vararahasto Reservfond	712,2	117,7	33,4	1,8
Arvonkorotusrahasto Värdeförhöjningsfond	360,1	456,4	212,0	22,7
Muu oma pääoma/pääomanvajaus Övrigt eget kapital/kapitalunderskott	3 031,9	1 014,2	228,5	373,8
Tilikauden tulos Räkenskapsperiodens resultat	160,1	131,1	66,7	31,4
Oma pääoma yhteensä Eget kapital sammanlagt	4 990,2	2 063,9	756,9	666,0
Vastattavaa yhteensä Passiva sammanlagt	19 158,1	15 812,7	5 117,2	6 351,9
Korollinen vieras pääoma Räntebelagt främmande kapital	9 232,6	8 536,1	1 960,3	3 075,0

439	441	442	446	447	449	43-44
Sisustus- tarvikkeiden vähittäis- kauppa Detaljhandel med inrednings- artiklar	Apteekki- ja kemikaali- tavaroiden vähittäiskauppa Detaljhandel med apoteks- och drog- handelsvaror	Kirjojen, kulta- sepän, valokuv.- ja optisen alan vähittäiskauppa Detaljhandel m. böcker, guldsn. foto-, optiska o. hälsovårdsartikl.	Urheilu- tarvikkeiden ja veneiden vähittäiskauppa Detaljhandel med sport- artiklar och båtar	Kukkien ja muiden alojen vähittäiskauppa Detaljhandel med blommor och övriga artiklar	Kotitalous- esineiden korjaus Reparation av hushålls- artiklar	Vähittäis- kauppa yhteensä Detaljhandel sammanlagt
34,0	9,9	93,6	40,9	21,0	7,2	1 718,6
-	-	3,0	0,1	4,9	-	19,2
1,6	-	9,5	16,5	-	0,2	892,9
5,5	-	0,0	-	0,3	-	1 057,0
-28,2	-426,0	217,0	-56,9	-221,1	-13,7	4 119,5
-22,5	143,5	113,8	20,7	82,3	52,6	779,6
-9,4	-272,6	436,9	21,3	-112,6	46,2	8 586,8
1 397,5	1 192,9	2 241,2	1 442,4	618,9	207,0	53 539,7
833,8	337,8	713,7	713,2	455,8	75,0	25 933,3

4. Investoinnit Investeringar Investments

1 000 000 mk	431 Tavaratalo- kauppa Varuhus- handel	432 Päivittäis- tavaroiden vähittäis- kauppa Detaljhandel med dagligvaror	435 Tekstiilien vaatteiden ja jalkineiden vähittäiskauppa Detaljhandel med textiler kläder och skodon	437 Rauta- ja rak.- tarvikkeiden ja kodintekniikan vähittäiskauppa Detaljhandel m. järn- o. byggvar., elartiklar och hushållsmaskin.
Tontit, maa- ja vesialueet				
Tomter, jord- och vattenområden				
Lisäykset - Ökningar	15,9	22,2	3,2	4,8
Vähennykset - Minskningsar	-112,3	-2,4	-1,5	-0,5
Rakennukset ja rakennelmat				
Byggnader och konstruktioner				
Lisäykset - Ökningar	331,1	51,8	33,1	62,1
Vähennykset - Minskningsar	-305,6	-34,2	-12,0	-0,5
Koneet, kalusto ja kuljetusvälineet				
Maskiner, inventarier och transportmedel				
Lisäykset - Ökningar	430,4	417,1	87,3	78,7
Vähennykset - Minskningsar	-87,2	-134,7	-24,2	-34,5
Osakkeet ja osuudet				
Aktier och andelar				
Lisäykset - Ökningar	262,8	76,8	26,5	40,5
Vähennykset - Minskningsar	-180,4	-428,7	-22,3	-32,3
Muu käyttöomaisuus				
Övriga anläggningstillgångar				
Lisäykset - Ökningar	157,3	53,2	42,7	16,2
Vähennykset - Minskningsar	-36,2	-5,7	-3,4	-2,6
Käyttöomaisuus ja muut pitkävaikutteiset menot yhteensä				
Anläggningstillgångar och övriga utgifter med lång verkningstid sammanlagt				
Lisäykset - Ökningar	1 197,5	621,1	192,8	202,3
Vähennykset - Minskningsar	-721,7	-605,7	-63,4	-70,4

439	441	442	446	447	449	43-44
Sisustus- tarvikkeiden vähittäis- kauppa Detaljhandel med inrednings- artiklar	Apteekki- ja kemikaali- tavaroiden vähittäiskauppa Detaljhandel med apoteks- och drog- handelsvaror	Kirjojen, kulta- sepän, valokuv- ja optisen alan vähittäiskauppa Detaljhandel m. böcker, guldsn. foto-, optiska o. hälsövarsartikl.	Urheilu- tarvikkeiden ja veneiden vähittäiskauppa Detaljhandel med sport- artiklar och båtar	Kukkien ja muiden alojen vähittäiskauppa Detaljhandel med blommor och övriga artiklar	Kotitalous- esineiden korjaus Reparation av hushålls- artiklar	Vähittäis- kauppa yhteensä Detaljhandel sammanlagt
0,0	1,6	0,1	-	0,0	-	47,8
-	-	-	-	-1,4	-	-118,1
16,2	1,0	21,9	-	0,5	-	517,7
-3,8	-	-0,8	-0,8	-1,4	-	-359,2
18,4	40,9	35,6	20,2	42,0	11,3	1 182,0
-7,2	-5,0	-10,9	-5,4	-27,1	-6,7	-342,9
7,5	3,3	7,8	14,8	5,9	0,2	446,1
-1,9	-15,1	-75,8	-14,1	-15,8	-0,2	-786,5
15,2	8,8	5,3	1,0	0,9	1,2	301,8
-0,9	-0,1	-3,3	-	-0,0	-	-52,2
57,3	55,6	70,7	36,0	49,3	12,8	2 495,3
-13,8	-20,1	-90,8	-20,3	-45,7	-6,9	-1 658,9

5. Käyttöomaisuus
Anläggningstillgångar
Fixed assets

1 000 000 mk	431 Tavaratalo- kauppa Varu- handel	432 Päivittäis- tavaroiden vähittäis- kauppa Detaljhandel med dagligvaror	435 Tekstiilien vaatteiden ja jalkineiden vähittäiskauppa Detaljhandel med textiler kläder och skodon	437 Rauta- ja rak- tarvikkeiden ja kodintekniikan vähittäiskauppa Detaljhandel m. järn- o. byggvar., elartiklar och hushållsmaskin.
Kirjanpitoarvo tilikauden alussa ilman arvonkorotuksia Bokföringsvärde vid räkenskapsperiodens början utan värdeförhöjningar	5 712,9	6 673,4	1 303,8	1 589,6
Edellisten tilikausien arvonkorotukset Värdeförhöjningar under tidigare räkenskapsperioder	438,1	447,1	147,9	48,3
Kirjanpitoarvo tilikauden alussa Bokföringsvärde vid räkenskapsperiodens början	6 151,0	7 120,5	1 451,8	1 637,9
Lisäykset (hankintameno) Ökningar (anskaffningsutgift)	1 197,5	621,1	192,8	202,3
Katettu varauksilla, investointi- avustuksilla yms. Täckta med reserveringar, investerings- bidrag o.d.	-214,9	-48,2	-42,4	-31,5
Vähennykset (luovutushinta, muu vastike) Minskningar (överlåtelsepris, övrigt vederlag)	-721,7	-605,7	-63,4	-70,4
Myyntivoitto/-tappio tai vastaava Försäljningsvinst/-förlust eller dylik	304,5	164,4	3,5	4,1
Kirjanpidon poistot Bokföringsmässiga avskrivningar	-360,9	-394,6	-107,7	-110,8
Arvonlennukset (lisäpoistot) Värdesänkningar (tilläggsavskrivningar)	-26,5	-22,0	-5,2	-
Arvonkorotukset tilikauden aikana (peruutukset miinus-merkkisinä) Värdeförhöjningar under räkenskapsperioden (annullering med minusförtecken)	-8,7	79,8	71,2	16,0
Kirjanpitoarvo tilikauden lopussa Bokföringsvärde vid räkenskapsperiodens slut	6 320,3	6 915,1	1 500,4	1 647,6

439	441	442	446	447	449	43-44
Sisustus- tarvikkeiden vähittäis- kauppa Detaljhandel med inrednings- artiklar	Apteekki- ja kemikaali- tavaroiden vähitt.kauppa Detaljhandel med apoteks- och drog- handelsvaror	Kirjojen, kulta- sepän, valokuv.- ja optisen alan vähitt.kauppa Detaljhandel m. böcker, guldsm. foto-, optiska o. hälsövärdartikl.	Urheilu- tarvikkeiden ja veneiden vähitt.kauppa Detaljhandel med sport- artiklar och båtar	Kukkien ja muiden alojen vähitt.kauppa Detaljhandel med blommor och övriga artiklar	Kotitalous- esineiden korjaus Reparation av hushålls- artiklar	Vähittäis- kauppa yhteensä Detaljhandel sammanlagt
520,4	255,5	751,6	321,9	319,2	82,9	17 531,2
5,5	-	0,0	-	0,3	-	1 087,4
526,0	255,5	751,7	321,9	319,5	82,9	18 618,5
57,3	55,6	70,7	36,0	49,3	12,8	2 495,3
-4,3	-9,0	-1,8	-0,6	-0,1	-0,3	-353,1
-13,8	-20,1	-90,8	-20,3	-45,7	-6,9	-1 658,9
-	-	5,9	-1,1	0,3	-	481,4
-29,6	-42,2	-81,8	-28,6	-48,8	-11,8	-1 216,7
-	-	-	-	-	-	-53,7
-	-	-	-	-	-	158,4
535,6	239,8	653,8	307,4	274,5	76,7	18 471,2

6. Vaihto-omaisuus
Omsättningstillgångar
Inventories

1 000 000 mk	431 Tavaratalo- kauppa Varu- handel	432 Päivittäis- tavaroiden vähittäis- kauppa Detaljhandel med dagligvaror	435 Tekstiilien vaatteiden ja jalkineiden vähittäiskauppa Detaljhandel med textiler kläder och skodon	437 Rauta- ja rak- tarvikkeiden ja kodintekniikan vähittäiskauppa Detaljhandel m. järn- o. byggvar., elartiklar och hushållsmaskin.
Aineet, tarvikkeet, valmisteet ja tavarat Material, förnödenheter, helfabrikat och varor				
Tilikauden alussa				
Vid räkenskapsperiodens början	2 866,4	2 608,0	2 456,8	2 538,9
Tilikauden lopussa				
Vid räkenskapsperiodens slut	2 914,5	2 484,7	2 464,0	2 299,5
Keskeneräiset työt Halvfärdiga varor				
Tilikauden alussa				
Vid räkenskapsperiodens början	-	-	-	15,7
Tilikauden lopussa				
Vid räkenskapsperiodens slut	-	-	-	2,1
Muu vaihto-omaisuus Övriga omsättningstillgångar				
Tilikauden alussa				
Vid räkenskapsperiodens början	-	1,4	2,8	-
Tilikauden lopussa				
Vid räkenskapsperiodens slut	-	0,8	2,3	6,9
Ennakkomaksut Förskottsbetalningar				
Tilikauden alussa				
Vid räkenskapsperiodens början	-	-	-	-
Tilikauden lopussa				
Vid räkenskapsperiodens slut	-	-	-	-
Vaihto-omaisuus yhteensä (alivarvostamaton) Omsättningstillgångar sammanlagt (icke nedskrivna)				
Tilikauden alussa				
Vid räkenskapsperiodens början	2 866,4	2 609,5	2 459,6	2 554,6
Tilikauden lopussa				
Vid räkenskapsperiodens slut	2 914,5	2 485,5	2 466,3	2 308,5
Siitä varastovaraus (alivarvostus) Därav lagerreserv (nedskrivning)				
Tilikauden alussa				
Vid räkenskapsperiodens början	518,6	355,6	362,0	381,9
Tilikauden lopussa				
Vid räkenskapsperiodens slut	507,8	290,9	361,2	260,1

439	441	442	446	447	449	43-44
Sisustus- tarvikkeiden vähittäis- kauppa Detaljhandel med inrednings- artiklar	Apteekki- ja kemikaali- tavaroiden vähittäiskauppa Detaljhandel med apoteks- och drog- handelsvaror	Kirjojen, kulta- sepän, valokuv.- ja optisen alan vähittäiskauppa Detaljhandel m. böcker, guldsn. foto-, optiska o. hälsövarsartikl.	Urheilu- tarvikkeiden ja veneiden vähittäiskauppa Detaljhandel med sport- artiklar och båtar	Kukkien ja muiden alojen vähittäiskauppa Detaljhandel med blommor och övriga artiklar	Kotitalous- esineiden korjaus Reparation av hushålls- artiklar	Vähittäis- kauppa yhteensä Detaljhandel sammanlagt
597,2	477,9	901,5	848,6	221,1	61,8	13 578,4
533,9	450,0	811,1	761,4	193,0	61,3	12 973,4
-	-	-	0,0	-	0,1	15,9
3,6	-	-	0,0	-	0,1	5,8
-	0,4	0,5	0,5	-	-	5,7
-	0,4	0,4	0,5	-	-	11,3
-	-	-	-	-	-	-
-	-	-	-	-	-	-
597,2	478,3	902,0	849,2	221,1	62,0	13 599,9
537,6	450,3	811,5	762,0	193,0	61,4	12 990,6
98,0	110,4	156,2	123,6	34,4	12,2	2 152,9
72,3	94,4	138,3	102,8	26,9	9,8	1 864,5



PL-PB 504
00101 Helsinki-Helsingfors

Vähittäiskaupan tilinpäätöstilasto

Detaljhandels bokslutsstatistik
1992

SVT Suomen Virallinen Tilasto
Finlands Officiella Statistik
Official Statistics of Finland

Statistics Finland



Enterprises
1993:21

Tiedustelut - Förfrågningar:

Kari Sinisaalo
Kari-Pekka Niemi
Aulikki Aho
(90) 17 341

Julkaisujen myynti:

Försäljning:

Hinta — Pris

Tilastokeskus
PL 504
00101 Helsinki
Puh. (90) 173 41

Statistikcentralen
PB 504
00101 Helsingfors
Tel. (90) 173 41

70 mk

ISSN 0784-8463
= Yritykset
ISSN 0784-9109