

F12.1

SVT XXII

A.

19.

F1 2.1

SUOMEN VIRALLINEN TILASTO.

[Vakuutusyhtiöt]

XXII.

VAKUUTUSOLOI.

A.

19.

VAKUUTUSTARKASTAJAN KERTOMUS VAKUUTUSOLOISTA
SUOMESSA VUONNA 1910.

COMTE RENDU DE L'ÉTAT DE L'ASSURANCE EN
FINLANDE, EN 1910.



HELSINGISSÄ 1912.
KEISARILLISEN SENAATIN KIRJAPAINOSSA.

20070

Sisällys:

	Siv.
Johdatus	1.
I. Henkivakuutus:	4.
Tähän taulut 1—8.	
II. Tapaturmavakuutus:	25.
Tähän taulut 9—14.	
III. Palovakuutus:	41.
Tähän taulut 15—21.	
IV. Kuljetus- ja merivakuutus:	49.
Tähän taulut 22—25.	
V. Lasivakuutus:	54.
Tähän taulut 26—28.	
VI. Eläinvakuutus:	56.
Tähän taulut 29—30.	
VII. Jälleenvakuutus:	58.
Tähän taulut 31—32.	
VIII. Vakuutus murtovarkautta vastaan:	59.
Tähän taulut 33—34.	
IX. Takuuvakuutus:	60.
Tähän taulu 35.	
X. Työlakkovakuutus	61.
XI. Jälkikatsaus:	62.
Yleisselitys ranskaksi:	I.

Tilastolliset taulut.

I. Henkivakuutus:

1. A—C. Vakuutuskanta Suomessa.
2. A—C. Kustannuksia Suomessa. Takaisiristot. Vakuutusrahasto suomalaisia vakuutuksia varten.
3. A—C. Suomessa toimivien yhtiöiden koko vakuutuskanta.
4. Vakuutuskannan vähennys.
5. Osakkeenomist. ja vakuutett. voittoosuudet.
6. Kuolleisuustaulut ja korkokanta. Odotettu ja todenperäinen kuolleisuus.
7. Voitto- ja tappiotilit.
8. Bilanssit.

Table des matières:

	Page.
Introduction	1.
I. Assurance sur la vie:	4.
Tableaux 1—8.	
II. Assurance contre les accidents:	25.
Tableaux 9—14.	
III. Assurance contre l'incendie:	41.
Tableaux 15—21.	
IV. Assurance contre les risques de transports:	49.
Tableaux 22—25.	
V. Assurance contre le bris des glaces:	54.
Tableaux 26—28.	
VI. Assurance contre la mortalité des bestiaux:	56.
Tableaux 29—30.	
VII. Réassurance:	58.
Tableaux 31—32.	
VIII. Assurance contre le vol:	59.
Tableaux 33—34.	
IX. Assurance de la caution:	60.
Tableau 35.	
X. Assurance contre la grève	61.
XI. Récapitulation	62.
Résumé français	I.

Tableaux statistiques.

I. Assurance sur la vie:

1. A—C. État en Finlande.
2. A—C. Frais en Finlande. — Rachat. — Réserve mathématique pour les assur. finlandaises.
3. A—C. État général des compagnies opérant en Finlande.
4. Extinctions.
5. Bénéfices des actionnaires et des assurés.
6. Tables de mortalité et du taux d'intérêt. — Mortalité présumée et réelle.
7. Comptes des profits et pertes.
8. Bilans.

kesäkuun 13. p:nä vahvistettiin henkivakuutusosakeyhtiön Salaman säännöt;

kesäkuun 21. p:nä luopui henkivakuutusosakeyhtiö Victoria Tukholmassa oikeudestaan harjoittaa henkivakuutusliikettä Suomessa ja edustaa yhtiötä Suomessa sen jälkeen vakuutusosakeyhtiö Kaleva;

kesäkuun 30. p:nä vahvistettiin muutamia keskinäisen henkivakuutusyhtiön Suomen yhtiöjärjestyksen ja vaalijärjestyksen muutoksia, etupäässä sellaisia, jotka aiheutuvat n. s. kansanvakuutusten eli niiden vakuutusten ottamisesta, joihin vakuutusmaksua suoritetaan useammin kuin 4 kertaa vuodessa;

elokuun 5. p:nä vahvistettiin erinäisiä vakuutusosakeyhtiön Kalevan yhtiöjärjestyksen muutoksia;

syyskuun 17. p:nä sai Allianz Versicherung Actien Gesellschaft Berlin'issä, johon Suomessa ennen toiminut yhtiö Bayerischer Lloyd Vers. A. G. on yhtynyt, oikeuden Suomessa harjoittaa kuljetusvakuutusta;

syyskuun 17. p:nä vahvistettiin muutamia Suomen keskinäisen lakko-vakuutusyhtiön yhtiöjärjestyksen muutoksia;

lokakuun 19. p:nä vahvistettiin Palovakuutusyhtiön Pöyhjän uusi yhtiöjärjestys, jonka mukaan yhtiöllä on oikeus myöskin vastaanottaa murto- ja varkaus-, takaus-, lasi-, arvo- ja keskeytys (chômage) vakuutuksia.

Tämän ohessa ovat muuttamat suuremmat keskinäiset palovakuutusyhtiöt yhtiöjärjestyksiinsä tehneet ne muutokset, jotka huhtikuun 17. päivänä 1908 paloapuyhdistyksistä annettu laki vaatii ja näihin saaneet asianomaisen vahvistuksen:

tammikuun 12. p:nä Suomen maalaisten paloapuyhdistys;

helmikuun 4. p:nä Suomen Sahanomistajain paloapuyhdistys;

helmikuun 25. p:nä Savon maakauppiasten paloapuyhdistys (ent. toiminimi oli Mikkelin läänin maakauppiasten palovakuutusyhtiö);

helmikuun 25. p:nä Suomen kauppiaiden paloapuyhdistys (ent. toiminimi oli Itä-Suomen maakauppiaiden paloapuyhtiö);

maaliskuun 18. p:nä Suomen teollisuuden harjoittajain keskinäinen paloapuyhdistys;

maaliskuun 24. p:nä Kauppiaitten paloapuyhdistys (ent. toiminimi oli Lounais-Suomen maakauppiaitten palovakuutusyhtiö);

elokuun 5. p:nä Pohjois-Karjalan paloapuyhdistys;

elokuun 5. p:nä Vaasan ja Oulun läänien maakauppiasten paloapuyhdistys.

Tekstiosastossa luodaan tilastollisen aineiston johdolla yleiskatsaus vuoden toiminnan tulokseen ja osotetaan tämän suhde edellisten vuosien liikkeeseen.

Viimeisessä osastossa esitetään otsakkeella »Jälkikatsaus» yleisiä huomautuksia edellisissä osastoissa käsiteltyjen vakuutusolojen tuloksista.

Tietoja niistä keskinäisistä palo- ja eläinvakuutusyhdistyksistä, joiden toiminta käsittää pienemmän osan maata kuin kokonaisen läänin, julkaistaan kertomusten B-sarjassa.

Suomessa toimivat venäläiset yhtiöt ovat edelleen vapautetut velvollisuudesta antaa tietoja toiminnastaan Suomessa, jota siis ei voida tilastollisessa esityksessä käsitellä. Yksityisesti olen koettanut tilaston täydentämiseksi saada näiden yhtiöiden tšekäläisiltä pääedustajilta muutamia tietoja niiden liikkeestä Suomessa, mutta ovat ainoastaan kaksi yhtiötä sellaisia antaneet, ja viittaaan tekstiosaston asianomaisessa paikassa siten saatuihin lukuihin.

I. Henkivakuutus.

Oikeuden henkivakuutusliikkeen harjoittamiseen Suomessa omisti 1910 vuoden alussa 4 kotimaista ja 20 ulkomaista yhtiötä. Mainitun vuoden aikana on perustettu uusi kotimainen henkivakuutusyhtiö »*Salama*», ja ulkomaalaisista yhtiöistä on ruotsalainen yhtiö *Victoria* luopunut puheena olevasta oikeudestaan. Kotimaisista yhtiöistä ei »Keskinäinen kansanvakuutusyhtiö *Kansa*» ole vielä vuonna 1910 alottanut liikettään.

Kaikki täällä toiminta-oikeutta omistavat yhtiöt luetellaan seuraavalla sivulla, jolloin sitä paitsi mainitaan laitoksen perustamisvuosi, vuosi, jolloin sen liike Suomessa alkoi, sekä ulkomaisten yhtiöiden pääasiamies ja pääasiamiston paikka, päivä, jolloin annettiin toimilupa Suomessa sekä päivä, jolloin pääasiamiehen valtakirja julkaistiin virallisissa lehdissä. Laitokset ovat järjestetyt kotimaansa ja kussakin ryhmässä ikänsä mukaan. Eri sarekkeessa osotetaan kirjaimella *O* että laitos on osakeyhtiö, kirjaimella *K* että se on perustettu tahi muuttunut keskinäiseksi sekä kirjaimilla *O+K* että se on perustettu osakepääomalle, joka vähitellen arvotaan suoritettavaksi, niin että laitos aikanaan tulee muuttumaan keskinäiseksi yhtiöksi.

Ulkomaisista yhtiöistä eivät kuitenkaan kaikki tätä nykyä ota osaa varsinaiseen vakuutustyöhön. Siten on saksalainen yhtiö *Wilhelma* jo vuonna 1899 ja ruotsalainen yhtiö *Victoria* kuten edellä on mainittu vuonna 1910 lakkauttanut liikkeensä Suomessa, eivätkä englantilaiset yhtiöt *Standard*, *Star* ja *Gresham* eikä amerikalainen yhtiö *Equitable* ole tilivuotena hankkineet uusia vakuutuksia, vaan ovat ne rajoittaneet toimensa Suomessa niihin toimenpiteisiin, jotka ovat olleet tarpeen aikaisemmin päätettyihin, vielä voimassa oleviin vakuutussopimuksiin nähden. Hollantilainen yhtiö »*Algemeene Maatschappij van Levensverzekering en lijfrente*», jonka pääasiamiehen valtakirja on julkaistu virallisessa lehdessä 7/11 1900, ei ole puolestaan vielä vuonna 1910 ryhtynyt vastaanottamaan vakuutuksia. Kilpailemassa neljän kotimaisen yhtiön kanssa oli siis jäljellä tilivuonna 1910 itse asiassa ainoastaan 13 ulkomaista yhtiötä.

Näiden ohella toimii maassamme muutamia venäläisiä henkivakuutusyhtiöitä, joiden toiminnasta ei kuitenkaan ole annettu mitään tietoja vakuutus-tarkastajalle.

Henkivakuutuslaitoksia.

Laitos.	Osake- tai keskinäi- nen yhtiö.	Pernustamisvuosi.	Päättämät vuorokausia Suomessa vuodesta.	Päätoimisto.	Luupa myönnetty.	Pääasiainpien valta- kirja julkaistu.
Suomalaisia yhtiöitä.						
Kaleva, Helsinki	O	1874	1874	Pääkonttori, Helsinki	18 ^{2/8} 74	—
Suomi, »	K	1890	1890	» »	18 ^{19/12} 89	—
Fennia, Turku	O+K	1905	1906	» Turku	19 ^{23/11} 05	—
Kansa, Helsinki	K	1906	—	» Helsinki	19 ^{16/2} 06	—
Salama, »	O	1910	1910	» »	19 ^{13/6} 10	—
Ruotsalaisia yhtiöitä.						
Skandia, Tukholma	O	1855	1856	Toimin. Schildt & Hallberg, H:ki	18 ^{27/11} 91	18 ^{3/12} 91
Svea, Göteborg	O	1867	1875	Herra J. N. Carlander, »	18 ^{11/2} 92	18 ^{5/3} 92
Nordstjernan, Tukholma	O	1872	1872	» Hj. Pihlström, »	18 ^{27/11} 91	19 ^{27/4} 09
Thule, »	O	1873	1874	» H. Smedslund, »	18 ^{27/11} 91	19 ^{30/5} 06
Victoria, »	O	1883	1885	On v. 1910 lakkauttanut asioimist. Edustaja vak. yhtiö Kaleva.	18 ^{3/12} 91	—
Skåne, Malmö	O	1884	1884	Herra C. F. Carlander. H:ki	18 ^{11/2} 92	18 ^{24/3} 92
Allmänna lifförsäkrings- bolaget, Tukholma....	O+K	1887	1888	» C. F. Maury, »	18 ^{9/11} 93	19 ^{22/7} 02
Svenska lifförsäkringsbo- laget, Tukholma	O+K	1891	1906	» Oscar Wikeström, Turku	19 ^{23/4} 06	19 ^{11/4} 07
Englantilaisia yhtiöitä.						
Standard, Edinburg	O	1832	1897	» Alex. F. Lindberg, H:ki	18 ^{22/7} 97	19 ^{18/5} 04
Northern, Lontoo	O	1836	1852	Tn. Lindelöf & Wennerberg, »	18 ^{27/11} 91	19 ^{1/5} 00
Star, »	O	1843	1891	Herra O. Franck, »	18 ^{17/12} 91	19 ^{18/5} 04
Gresham, »	O	1848	1894	» Alex. F. Lindberg, »	18 ^{23/4} 94	19 ^{1/10} 04
Saksalaisia yhtiöitä.						
Deutsche Lebensversiche- rungs-Gesellschaft in Lübeck	O	1828	1834	» E. Fazer, »	18 ^{17/5} 92	18 ^{2/2} 98
Victoria, Berlin	O	1853	1881	» V. Ek, »	18 ^{7/4} 92	19 ^{5/3} 10
Germania, Stettin	O	1857	1893	» F. Stamer, »	18 ^{17/10} 92	19 ^{18/1} 05
Wilhelma, Magdeburg ..	O	1872	1893	On v. 1899 lakkauttanut asioimist. Edustaja: Herra Alex. F. Lind- berg, Helsinki	18 ^{25/5} 93	—
Ranskalainen yhtiö.						
l'Urbaine, Paris	O	1865	1890	Herra C. von Knorring, H:ki	18 ^{23/2} 93	18 ^{11/8} 93
Hollantilainen yhtiö.						
Algemeene Maatschappij van Levensverzekering en lijfrente, Amsterdam	O	1880	—	» Alex. Wolff, »	18 ^{26/10} 99	19 ^{7/11} 00
Amerikalaisia yhtiöitä.						
Mutual Life Insurance Company, New-York ..	K	1842	1890	» Alex. F. Lindberg, »	18 ^{25/5} 93	18 ^{9/9} 92
Equitable Life Insurance Company of the United States, New-York	O	1859	1885	» John Dittmar, »	18 ^{28/5} 93	19 ^{4/5} 08

Henki- ja pääomavakuutusta, siihen luettuna *myötäjaisvakuutuskin*, tili-
vuotena 1910 valaisee alempana oleva taulu. Koska tässä on tarkoituksena
selvittää *kotimaista* vakuutuskantaa, ovat ulkomailta saadut vakuutukset ja
jälleenvakuutukset vähennetyt kotimaisten yhtiöiden luvuista, sekä myöskin,
kaksinkertaisen laskemisen välttämiseksi, kotimaisten yhtiöiden väliset jälleen-
vakuutukset.

Paitsi kotimaisia ja ulkomaisia yhtiöitä koskevia tietoja on samoin kuin
ennenkin tähän otettu venäläisten yhtiöiden arvioitu vakuutussumma Suomessa.
Vaikka yhtiöiden edustajat eivät ole antaneet mitään tietoa tästä vakuutus-
summasta ja luku siis on kokonaan likimäärin arvioitu, sopinee kuitenkin sitä
mainita tässä yleiskatsauksessa.

Niistä vakuutuksista, jotka aikoinaan ovat päätetyt sellaisissa ulkomaisissa
yhtiöissä, joilla ennen on ollut asiamiehiä maassamme tahi jotka tilapäisesti
ovat täällä toimineet, on vielä jällellä pienempi, ehkä muutamaan sataantuhan-
teen markkaan nouseva määrä, ja on tämä otettu yhteen lukuun venäläisten
yhtiöiden kanssa.

Laitoksia.	Kanta jouluk. 31. p. 1909. <i>Smc.</i>	Lisäys 1910. <i>Smc.</i>	Kanta jouluk. 31. p. 1910. <i>Smc.</i>
Kotimaisia	398,285,360	+ 80,762,855	479,048,215
Ulkomaisia	¹⁾ 70,654,846	— 805,678	69,849,168
Yhteensä	468,940,206	+ 79,957,177	548,897,383
Venäläisten yhtiöiden likimäär. summa ..	10,000,000	—	10,000,000
Suomen koko vakuutuskunta	478,940,206	+ 79,957,177	558,897,383

Vakuutuskannan lopullinen lisäys on ollut noin 17.6 miljoonaa markkaa
suurempi kuin vuonna 1909. Suomalaisten yhtiöiden suoranaisten lisäys on
puolestaan ollut noin 12,740,000 markkaa suurempi kuin vuonna 1909. Ulko-
maisten yhtiöiden vakuutuskanta on vähentynyt noin 806,000 mk. Tämä vähennys
on paljon pienempi kuin v. 1909, mutta aiheutui silloinen erityisen suuri vä-
hennys siitä, että suurin osa Victoria yhtiön vakuutussummasta siirtyi Kalevaan.

Jos tarkastetaan eri ulkomaisten yhtiöiden vakuutuskannan muutoksia,
nähdään taulusta n:o 1 A että kolmen ruotsalaisen yhtiön vakuutussumma on
vuoden kuluessa kasvanut yhteensä noin 1,175,000 markkaa, kun sitä vastoin

¹⁾ Tiedot eroavat jonkun verran viime vuoden kertomuksessa mainituista, koska yksi
englantilainen ja yksi saksalainen yhtiö on hiukan muuttanut edellisenä vuonna antamiensa
tietoja.

viiden ruotsalaisen, kolmen englantilaisen, kolmen saksalaisen, yhden ranskalaisen ja kahden amerikalaisen eli neljäntoista yhtiön vakuutussumma on vähentynyt noin 1,981,000 mk., sekä yhden englantilaisen ja yhden saksalaisen yhtiön vakuutuskanta on pysynyt kokonaan muuttumatta.

Uusia vakuutuksia ovat kotimaiset yhtiöt vuoden aikana hankkineet yhteensä 100.2 miljoonaa markkaa ja ulkomaalaiset 3.5 miljoonaa markkaa, kun vastaavat luvut vuonna 1909 olivat 87.1 ja 3.6 miljoonaa markkaa.

Seuraavassa taulussa olevat luvut valaisevat suomalaisten ja ulkomaisten yhtiöiden vakuutuskannan kasvamista vuosina 1893—1910. Kun venäläisistä yhtiöistä ei ole käytettävänä varmoja tietoja, ei voida niitä tässä ottaa lukuun.

V u o s i.	Suoranainen kasvaminen.			Kasvaminen %:ssa kunkin ryhmän vakuutuskannasta vuoden alussa.		
	Suomalaiset yhtiöt.	Ulkomaiset yhtiöt.	Summa.	Suomalaiset yhtiöt.	Ulkomaiset yhtiöt.	Molemmat yhteensä.
1893.....	6,909,411	+ 2,591,465	9,500,876	11.3	+ 5.8	8.9
1894.....	7,397,638	+ 3,006,581	10,404,219	10.9	+ 6.3	9.0
1895.....	9,553,953	+ 3,011,212	12,565,165	12.7	+ 5.9	9.9
1896.....	10,597,182	+ 5,190,473	15,787,655	12.5	+ 10.9	11.4
1897.....	9,559,206	+ 4,376,303	13,935,509	10.2	+ 7.4	9.0
1898.....	9,444,508	+ 5,840,683	15,285,191	9.0	+ 9.2	8.9
1899.....	9,602,042	+ 1,749,074	11,351,116	8.4	+ 2.5	6.2
1900.....	10,734,121	+ 531,503	11,265,624	8.7	+ 0.7	5.8
1901.....	10,684,700	+ 523,417	11,208,117	8.0	+ 0.7	5.5
1902.....	10,417,088	+ 861,707	11,278,795	7.2	+ 1.2	5.2
1903.....	12,913,121	+ 1,036,020	13,949,141	8.5	+ 1.4	6.1
1904.....	17,595,870	— 84,876	17,510,994	10.4	— 0.1	7.2
1905.....	18,890,785	+ 295,776	19,186,561	10.1	+ 0.4	7.4
1906.....	33,783,905	+ 1,978,678	35,762,583	16.5	+ 2.7	12.8
1907.....	39,629,750	+ 1,258,864	40,888,614	16.6	+ 1.7	13.0
1908.....	51,538,975	— 989,805	50,549,170	18.5	— 1.3	14.2
1909.....	68,018,721	¹⁾ — 5,631,714	¹⁾ 62,387,007	20.6	— 7.4	15.3
1910.....	80,762,855	— 805,678	79,957,177	20.3	— 1.1	17.0

Tästä nähdään että sekä koko vakuutuskannan että suomalaisten yhtiöiden vakuutuskannan absolutinen lisäys on vuonna 1910 ollut suurempi kuin koskaan ennen. Samoin on koko vakuutuskannan lisäysprosentti ollut suurempi kuin vuonna 1909 ja siis suurempi kuin minään vuonna, josta tilastoa on saatavana.

¹⁾ Katso edellisellä sivulla olevaa alaviittoa.

Kotimaisten yhtiöiden vakuutuskannan lisäysprosentti on ollut hiukan pienempi kuin vuonna 1909. Ulkomaisten yhtiöiden vakuutuskannan vähennysprosentti on muodostanut 1.15 %:n niiden vakuutuskannasta vuoden alussa, eli lähes saman prosenttiluvun kuin vuonna 1908.

Suomalaisen vakuutuskannan jakautumisen kotimaisten ja ulkomaisten yhtiöiden kesken osottavat seuraavaan tauluun otetut luvut, jotka ilmoittavat vakuutuskannan absolutiset luvut Suomen markkoissa kaikilta niiltä vuosilta, joista järjestetty vakuutuslasko on meillä saatavissa, ja ryhmitetään sen ohessa ulkomaiset yhtiöt kotimaansa mukaan.

V u o s i.	Vakuutuskanta Suomessa joulukuun 31. päivänä.						
	Suomalaiset yhtiöt.	Ulkomaiset yhtiöt.	Ulkomaiset yhtiöt ryhmitettyinä kansallisuutensa mukaan.				
			Ruotsal.	Englantil.	Saksalais.	Ranskal.	Amerika- laiset.
1892	60,943,780	44,960,740	29,532,955	2,108,825	2,491,328	5,687,732	5,139,900
1893	67,853,141	47,872,685	30,489,988	2,892,175	3,837,156	4,248,366	6,405,000
1894	75,250,779	50,879,266	31,665,995	3,884,825	4,408,824	4,286,622	6,633,000
1895	84,804,732	53,829,455	33,914,264	4,601,230	4,841,368	4,163,902	6,308,691
1896	95,401,914	59,019,928	37,485,108	5,214,225	5,282,903	4,778,178	6,259,514
1897	104,961,120	63,487,522	40,358,121	5,714,500	5,507,221	5,261,775	6,645,905
1898	114,405,628	69,328,205	44,078,913	5,515,225	6,233,878	5,971,451	7,528,738
1899	124,007,670	71,078,106	45,150,913	4,898,225	6,453,951	6,375,777	8,199,240
1900	134,741,791	71,602,535	46,194,528	4,027,950	6,225,151	5,909,838	9,245,068
1901	145,426,492	71,957,309	46,386,720	3,879,465	5,877,570	5,839,201	9,974,353
1902	155,914,232	72,791,903	47,124,391	3,756,901	5,787,995	5,420,748	10,701,868
1903	168,827,353	73,827,923	48,480,394	3,322,650	5,801,531	5,316,700	10,906,648
1904	186,423,223	73,743,047	48,880,438	3,103,000	5,663,486	5,171,810	10,924,313
1905	205,314,008	74,038,823	49,006,763	2,943,325	5,574,656	5,367,725	11,146,354
1906	239,097,913	76,017,501	51,850,182	2,753,325	5,498,442	5,365,414	10,550,138
1907	278,727,664	77,276,365	53,630,815	2,546,775	5,457,151	5,788,192	9,853,432
1908	330,266,638	76,286,560	53,557,909	2,474,875	5,454,060	5,723,778	9,075,938
1909	398,285,359	70,654,846	48,179,020 ¹⁾	2,350,650	5,294,983	6,164,647	8,665,546
1910	479,048,215	69,849,168	48,135,536	2,185,750	5,230,365	6,139,442	8,158,075

Tästä nähdään että, jos venäläistenkin yhtiöiden ainoastaan arvioimalla tunnettu vakuutuskanta otetaan lukuun, koko vakuutuskanta vuosien 1892, 1895, 1900, 1905, 1908, 1909 ja 1910 lopussa jakaantui seuraavalla tavalla:

	1892.	1895.	1900.	1905.	1908.	1909.	1910
Suomal. yhtiöille	51.5 %	54.4 %	62.2 %	70.9 %	79.3 %	83.2 %	85.7 %
Ulkomaisille	» 37.9 »	» 34.7 »	» 33.0 »	» 25.6 »	» 18.3 »	» 14.7 »	» 12.5 »
Venäläisille	» 10.6 »	» 10.9 »	» 4.8 »	» 3.5 »	» 2.4 »	» 2.1 »	» 1.8 »

¹⁾ Katso sivulla 6 olevaa alaviittoa.

Kotimaiset yhtiöt ovat siis askel askeleelta korottaneet osuuttansa, mutta kuitenkin on edelleen ulkomaisten yhtiöiden hallussa hyvinkin huomattava suomalaisen vakuutuskannan osa.

Ulkomaisista yhtiöistä on kuten ennenkin ruotsalaisilla yhtiöillä ensi sija, ja omistivat ne 1910 vuoden lopussa 68.9 % kaikkien ulkomaisten yhtiöiden vastuumäärästä. Englantilaisten yhtiöiden suomalainen kanta on 1897 vuoden jälkeen, jolloin se saavutti korkeimman määränsä, pysyväisesti alentunut. Samoin on ylipäätään käynyt myöskin saksalaisten ja ranskalaisten yhtiöiden suomalaiseen vakuutussummaan nähden, joka vuonna 1899 oli suurin, joskin ranskalaisen yhtiön vakuutussumma on muutamana vuonna hiukan kohonnut. Amerikalaisten yhtiöiden loppusumma, joka verkalleen kasvoi 1905 vuoteen asti, on sen jälkeen vuosi vuodelta vähentynyt.

Vakuutettujen henkilöiden lukua ei voida tarkalleen ilmoittaa, koska muutamamat ulkomaiset yhtiöt äsken mainitun luvun asemasta ilmoittavat annettujen henkivakuutuskirjojen luvun ja koska sama henkilö on voinut ottaa vakuutuksia kahdessa tahi useammassa eri yhtiössä. Tämä luku ei siis saata täysin nousta taulussa n:o 1 A ilmoitettuun lukuun, 179,094 henkeen. Alla esitetään miten puheena oleva luku on vuosittain kasvanut viimeisten 10 vuoden kuluessa, ja koskee äsken mainittu huomautus kaikkia näitä lukuja:

Vuonna 1901	oli lisäys	4,425
» 1902	» »	3,466
» 1903	» »	4,488
» 1904	» »	5,302
» 1905	» »	5,545
» 1906	» »	9,033
» 1907	» »	10,982
» 1908	» »	22,633
» 1909	» »	1) 27,934
» 1910	» »	36,595

Nämä luvut osottanevat että viimeisten vuosien aikana vakuutettujen henkilöiden luku on entistään nopeammin kohonnut, riippuen tämä osaksi myöskin siitä, että muutama yhtiö on alkanut ottaa n.s. kansanvakuutuksia.

Ulkomaisissa yhtiöissä vakuutettujen henkilöiden luku oli 1910 vuoden lopussa noin 9,800, muodostaen siis noin 6.9 % vakuutettujen henkilöiden luvusta.

Alla esitetään muutamia lukuja, joista nähdään miten kutakin vakuutettua henkeä kohti tulevan henkivakuutussumman keskimäärä on 19 vuoden kuluessa muuttunut. Nämä luvut ilmaisevat vakuutussumman 1891, 1895, 1900,

1) Katso sivulla 6 olevaa alaviittoa.

1905, 1908, 1909 ja 1910 vuosien lopussa ja on niitä laskettaessa otettu huomioon sekä ne vakuutukset, joista on suoritettu lääkärintutkimus, että karenssi-vakuutukset, mutta ei varsinaisia kansanvakuutuksia eli sellaisia, joissa vakuutusmaksua suoritetaan useammin kuin 4 kertaa vuodessa.

	1891	1895	1900	1905	1908	1909	1910
Suomalaiset yhtiöt	5,934 mk	4,292 mk	3,629 mk	3,532 mk	3,404 mk	3,281 mk	3,109 mk
Erikseen: Kaleva	6,657 »	5,212 »	4,682 »	4,248 »	3,762 »	3,727 »	3,250 »
Suomi	4,850 »	3,665 »	3,183 »	3,294 »	3,457 »	3,391 »	3,234 »
Fennia	— »	— »	— »	— »	2,868 »	2,485 »	2,299 »
Salama	— »	— »	— »	— »	— »	— »	3,187 »
Ulkomaiset yhtiöt	6,941 »	6,845 »	6,444 »	6,281 »	6,448 »	6,914 »	7,140 »

Tästä nähdään että yhdelle hengelle tulevan vakuutussumman keskimäärä on ulkomaisissa yhtiöissä alkuvuosien aikana pienentynyt jonkun verran, mutta että se viimeisten vuosien aikana taas on kohonnut, ollen vuonna 1910 suurempi kuin vuonna 1891. Vastaava luku kotimaisten yhtiöiden liikkeessä on askel askeleelta alentunut.

Alla olevassa taulussa annetaan muutamia tietoja vakuutusyhtiöiden Kalevan, Suomen ja Fennian karenssivakuutuksista vuonna 1910.

	Vakuutuskanta vuoden alussa.	Myönnettyjä ja toteutettuja uusia vakuutuksia.	Mitättömäksi tehtyjä.	Vakuutuskanta vuoden lopussa.
Kaleva	722,941 mk.	? mk.	? mk.	771,699 mk.
Suomi	2,134,020 »	218,500 »	61,700 »	2,290,820 »
Fennia	5,269,187 »	3,883,528 »	919,390 »	8,233,325 »
Yhteensä	8,126,148 mk.	—	—	11,295,844 mk.

Ainoastaan vakuutusyhtiö Fennia myönsi vuonna 1910 varsinaisia kansanvakuutuksia. Tässä vakuutuslajissa tapahtui vuoden aikana seuraavat muutokset:

	Vakuutettujen luku.	Vakuutuskanta.
Siirros edelliseltä vuodelta	13,951 henk.	9,944,245 mk.
Myönnettyjä ja toteutettuja uusia vakuutuksia	10,609 »	8,439,891 »
Yhteensä	24,560 henk.	18,384,136 mk.
Mitättömäksi tehtyjä	4,392 »	3,044,031 »
Vakuutuksia vuoden lopussa	20,168 henk.	15,340,105 mk.

Seuraavat luvut osottavat mikä henkivakuutussumma keskimäärin tulee kutakin maan asukasta kohti, jos otetaan lukuun ainoastaan vakuutukset koti-

maisissa ja ulkomaisissa (eikä venäläisissä) yhtiöissä; sen ohessa mainitaan sul-
kujen sisässä vastaavat luvut, kun on otettu myöskin lukuun venäläisten yhtiöi-
den ainoastaan arvioimalla saatu vakuutuskanta.

1892	Smk.	43.6	Smk.	(48.4)
1893	»	47.3	»	(53.0)
1894	»	50.9	»	(57.3)
1895	»	55.1	»	(60.6)
1896	»	60.6	»	(67.0)
1897	»	65.1	»	(70.4)
1898	»	69.8	»	(73.9)
1899	»	72.9	»	(77.4)
1900	»	76.1	»	(79.9)
1901	»	79.3	»	(83.0)
1902	»	84.3	»	(88.1)
1903	»	86.4	»	(89.8)
1904	»	92.4	»	(96.0)
1905	»	99.8	»	(103.3)
1906	»	109.0	»	(112.4)
1907	»	121.3	»	(124.7)
1908	»	140.2	»	(143.6)
1909	»	156.9	»	(160.4)
1910	»	181.3	»	(184.6)

Vuoden kuluessa ovat vakuutusyhtiöt (paitsi venäläiset) kuoleman tahi vakuutusajan päättymisen takia maksaneet yhteensä Smk 5,906,756: 73, josta kotimaiset yhtiöt ovat suorittaneet Smk 4,430,757: 13. Tämä muodostaa 1.16 % vuoden keskivakuutuskannasta, ja erikseen kotimaisia yhtiöitä varten 0.99 % niiden keskivakuutuskannasta. Samaan aikaan aleni vakuutuskanta takaisin-
ostojen kautta yhteensä Smk 999,856: 35, josta erikseen kotimaisissa yhtiöissä Smk 895,768: 97. Nämä luvut ovat kohdaltaan 0.196 % ja 0.199 % vuoden vastaavasta keskivakuutuskannasta, kun vastaavat prosenttiluvut vuonna 1909 olivat 0.20 % ja 0.21 %.

Alla olevat luvut näyttävät mikä osa yhtiön keskivakuutuskannasta on vuoden aikana käynyt mitättömäksi jostakin muusta syystä kuin kuoleman-
tapauksesta tai vakuutusajan päättymisestä. Ne ovat lasketut siten, että va-
kuutuskannan koko vähennyksestä (taulu n:o 1 A; sar. 7) on otettu pois kuo-
lemantapauksen johdosta tahi vakuutusajan loppuun kulumisen takia maksettu
rahasumma (taulu n:o 1 A; sar. 14), joten tulee näkyviin se vähennyksen osa,
jonka ovat aiheuttaneet muut syyt kuin kuolema ja vakuutusajan päätyminen.
Vertaamalla tätä jäännöstä yhtiön keskivakuutuskantaan vuoden aikana (taulu

n:o 1 A; sar. 3 ja 11) saadaan seuraavat luvut, jotka siis ilmoittavat kuinka monta prosenttia mitättömäksi tekemiset muodostavat yhtiön keskivakuutus-kannasta vuoden aikana. Kansanvakuutukset on myöskin jätetty lukuunotta-matta, koska niissä luopumisprosentti suurella määrin poikkeaa muiden va-kuutushaarojen luopumisprosentista.

Kotimaiset yhtiöt	2.61 %
Erikseen Kaleva	2.70 »
» Suomi	1.95 »
» Fennia	7.18 »
Ulkomaiset yhtiöt	4.10 »
Erikseen ruotsalaiset	3.52 »
» englantilaiset	5.28 »
» saksalaiset	3.96 »
» ranskalaiset	10.35 »
» amerikalaiset	2.60 »

Noudatettua laskemismenettelyä vastaan voidaan tehdä muutamia oikeu-tettujakin muistutuksia. Siten sisältävät käytetyt luvut varsinaisen henki-vakuutuksen rinnalla myöskin myötäjäisvakuutukset, ja niihin lukuihin, jotka ilmaisevat vakuutuskannan koko vähentymisen (7 sar.), sisältyy myöskin an-nettujen vapaakirjojen takia kuoletetut alkuperäiset vakuutukset. Olisi ollut oikeampi sulkea pois sekä myötäjäisvakuutukset että vapaakirjojen takia kuoletetut vakuutukset, mutta koska on ollut mahdotonta saada tähän tarpeel-lisia ensitietoja muutamilta yhtiöiltä, ei ole sopinut tehdä tätä erottamista mui-hinkaan nähden.

Kotimaisia yhtiöitä koskevat luvut tosin käsittävät niiden koko kotimaista liikettä, syystä ettei ole ollut mahdollista tässä kohden erottaa muilta yhtiöiltä vastaanotettujen jälleenvakuutuksien tuottamia vakuutuskannan muutoksia, mutta koska nämä muodostavat vallan pienen osan liikkeestä, eivät ne voi mai-nittavassa määrässä tulosta muuttaa.

Nämä luvut osottavat että vuonna 1910 kotimaisten yhtiöiden luopumis-prosentti yleensä on, samoin kuin useimpina edellisinäkin vuosina, pysytellyt noin 2 ja 3 %:n kohdalla, ja että ulkomaisten yhtiöiden luopumisprosentti on vuonna 1910 ollut tavallista pienempi ja tasaisempi.

Maamme vakuutusolojen kehitystä arvosteltaessa ansaitsee myöskin huo-miota vakuutuskannan jakautuminen eri ryhmiin muutamien useimmiten käy-tettyjen vakuutus-sopimuksen päämuotojen perustuksella. Tästä on sinä aikana, jolta järjestettyä vakuutus-tilastoa maassa on saatavana, annettu tietoja erityi-sessä taulussa n:o 1 B, ja on siinä otettu huomioon ainoastaan ne laitokset, joista on saatavana varmoja tietoja. Milloin joku yhdistys tilaston julkaisemisen

jälkeen itse on korjannut vakuutuskantansa loppusumman seuraavan vuoden tietoja antaessaan, ei yleensä ole voitu saada tietää minkä verran tämä korjaus vaikuttaa vakuutuskannan eri ryhmiin, eikä siis ole ollut mahdollista siinä kohden oikaista alla olevaan tauluun otettuja lukuja. Summien sarakkeessa tavatavat luvut eroavat näiden syiden takia muutamina vuosina jonkun verran niistä tiedoista, jotka tavataan tilaston taulussa n:o 1 A. Ensimmäiseen sarakkeeseen on otettu ne vakuutukset, jotka suoritetaan vakuutetun kuoltua tahi hänen täyttäessään 90 vuotta, jossakin yhdistyksessä jo 85 vuotta. Toisessa sarakkeessa on otettu huomioon n. s. yhdistetyt henki- ja pääomavakuutukset, joissa vakuutussumma maksetaan vakuutetun täyttäessä korkeintaan 70 vuotta tahi hänen kuoltuaan, jos tämä tapahtuu sitä ennen. Tähän on myöskin luettu ne vakuutukset, joissa vakuutussumma maksetaan määrävuosien kuluttua tahi sitä ennen vakuutetun kuoltua. Kolmanteen sarakkeeseen on otettu muut vakuutetun kuoltua eräytyvän henkivakuutuksen muodot. Alla esitetään puheena olevaa ryhmitystä valaiseva yleiskatsaus vuosijaksolta 1892—1910.

Jouluk. 31. p. vuonna	Vakuutus kuoleman varalta.			Myötäjäis- ynnä muut määräissä eräytyvät vakuutukset.	Yhteensä.
	Elinajaksi.	Yhdistetty.	Kahdelle hengelle ynnä muuta erilai- sia muotoja.		
	<i>Smf.</i>	<i>Smf.</i>	<i>Smf.</i>	<i>Smf.</i>	<i>Smf.</i>
1892.....	74,852,704	16,717,500	3,157,333	1,403,011	96,130,548
1893.....	80,840,567	19,848,441	7,033,173	1,733,686	109,455,867
1894.....	90,679,041	25,120,803	5,848,306	2,120,168	123,768,318
1895.....	94,618,181	32,640,152	7,224,272	2,997,491	137,480,096
1896.....	101,462,684	37,687,926	9,449,796	3,432,636	152,033,042
1897.....	107,174,012	44,212,904	10,919,616	3,804,063	166,110,595
1898.....	115,976,334	51,751,917	11,147,217	4,644,068	183,519,536
1899.....	119,701,134	59,830,772	11,279,041	3,428,928	194,239,875
1900.....	120,828,418	68,586,034	10,451,339	4,009,112	203,874,903
1901.....	122,604,522	76,901,258	10,806,553	4,447,375	214,759,708
1902.....	128,178,807	84,971,524	10,571,405	4,825,896	228,547,632
1903.....	129,952,791	94,890,479	10,689,618	5,157,352	240,690,240
1904.....	136,234,980	107,812,280	10,506,798	5,612,212	260,166,270
1905.....	140,247,483	123,150,545	12,336,197	3,618,606	279,352,831
1906.....	152,612,379	145,330,339	13,110,368	4,072,525	315,125,611
1907.....	164,405,415	172,312,588	14,480,913	4,289,872	355,488,788
1908.....	176,915,829	207,432,881	16,072,757	6,175,006	406,596,473
1909.....	193,109,513	250,021,172	18,667,795	7,129,677	468,928,157
1910.....	211,866,937	304,744,438	23,946,792	8,339,216	548,897,383

Nämä luvut osottavat että vakuutuskannan suurimmaksi osaksi muodostavat elinaikaiset vakuutukset ja yhdistetyt henki- ja pääomavakuutukset, muiden muotojen ollessa vähempiarvoiset, ja että yhdistettyjen henki- ja pääomavakuutusten summa on kasvanut muita muotoja nopeammin. Puheena olevat suhteet näkyvät selvästi seuraavista luvuista, jotka ilmaisevat kuinka monta prosenttia kukin puheenalainen ryhmä muodostaa koko vakuutuskannasta taulussa mainittuna aikana.

	%:ssa koko kannasta 31. p. joulukuuta.						
	1892	1895	1900	1905	1908	1909	1910
Vakuutuksia kuoleman varalta:							
Elinaikaiset vakuutukset.....	77.9	68.8	59.3	50.2	43.5	41.2	38.6
Yhdistetyt vakuutukset	17.4	23.7	33.6	44.1	51.0	53.3	55.5
Muut muodot	3.2	5.3	5.1	4.4	4.0	4.0	4.4
Myötäjais- ynnä muut määräissä eräytyvät vakuutukset.....	1.5	2.2	2.0	1.3	1.5	1.5	1.5

Kuolemantapauksen varalta tehdyssä elinaikaisessa vakuutuksessa käytetään vakuutusmaksujen suorittamisessa myöskin lukuisia eri muotoja, joita sopii luokitella seuraaviin päämuotoihin: vakuutusmaksu suoritetaan vakuutetun koko elinaikana, edeltäkäs määrätyn ajan kuluessa tahi kerta kaikkiaan. Alla ryhmitetään puheena olevat vakuutukset siten, että keskimäisestä ryhmästä yhdistetään ensimmäiseen ne vakuutukset, joissa vakuutusmaksujen suoritus vielä jatkuu, ja viimeiseen ne, joista ei enää suoriteta vakuutusmaksuja, ja ilmoitetaan tämä ryhmitys vuosilta 1892, 1895, 1900, 1905, 1908, 1909 ja 1910.

	Kanta 31. p. joulukuuta.						
	1892	1895	1900	1905	1908	1909	1910
Vakuutusmaks. suorittaminen:							
jatkuu	71,061,970	88,799,380	108,576,497	108,670,854	124,026,873	136,850,281	151,398,774
on päättynyt	3,790,734	5,818,801	12,251,921	31,576,629	52,888,596	56,259,232	60,468,162
Yhteensä	74,852,704	94,618,181	120,828,418	140,247,483	176,915,829	193,109,513	211,866,936

Jos nämä luvut lausutaan saman vuoden joulukuun 31. päivänä olevan vakuutuskannan prosenttina. saadaan seuraavat prosenttiluvut:

Vakuutusmaksujen suorittaminen:	v. 1892	v. 1895	v. 1900	v. 1905	v. 1908	v. 1909	v. 1910
jatkuu	95.0 %	93.8 %	89.8 %	77.5 %	70.1 %	70.9 %	71.5 %
on päättynyt ..	5.0 »	6.2 »	10.2 »	22.5 »	29.9 »	29.1 »	28.5 »

Ei ole ollut mahdollista edellä esitetyllä tavalla ryhmittää yhdistettyjä henki- ja pääomavakuutuksia, koska käytettäväksi vahvistetut kyselykaavat eivät siinä kohden vaadi selvää vastausta.

Mitkä vakuutusmuodot eri yhtiöissä joutuvat käytäntöön riippuu tietysti jossakin määrin, eikä vallan pienessäkään, siitä mihin kukin yhtiö asiamiestensä kautta koettaa neuvoa ja ohjata vakuutuksia ottavaa yleisöä. Mutta samalla viittaa kuitenkin puheena olevien vuosien aikana tapahtunut kehitys selvään siihen, että vakuutusta aletaan yhä enemmän käyttää erilaatuisten taloudellisten tarpeiden tyydyttämiseen.

Alla olevassa taulussa osotetaan suomalaisen vakuutuskantaan kuuluvien *korkovakuutuksien* määrä niiden vuosien lopussa, joista järjestetty vakuutus-tilasto on olemassa.

Jouluk. 31. p:nä vuonna.	Vakuutettuja korkoja.		Yhteensä.
	Suomalaiset yhtiöt.	Ulkomaaiset yhtiöt.	
1892.....	200,418	16,029	216,447
1893.....	232,717	39,646	272,363
1894.....	273,927	40,938	314,865
1895.....	312,354	40,528	352,882
1896.....	366,688	40,745	407,433
1897.....	385,032	40,873	425,905
1898.....	430,577	39,176	469,753
1899.....	447,988	44,712	492,700
1900.....	461,581	51,726	513,307
1901.....	487,485	57,889	545,374
1902.....	520,644	60,955	581,599
1903.....	532,445	59,068	591,513
1904.....	541,443	62,260	603,703
1905.....	534,348	63,838	598,186
1906.....	545,821	66,722	612,543
1907.....	556,143	68,111	624,254
1908.....	576,598	58,111	634,709
1909.....	600,689	66,078	666,767
1910.....	642,590	67,418	710,008

Tästä nähdään että suomalaisissa yhtiöissä vakuutettujen korkojen määrä, joka yleensä on säännöllisesti kasvanut, 1910 vuoden aikana on suurentunut noin 41,900 mk. Kun ulkomaisissa yhtiöissä vakuutettu korkomäärä on kasvanut noin 1,300 mk, on koko vakuutettu korkomäärä 1910 vuoden aikana suurentunut noin 43,200 mk. Kotimaisten yhtiöiden korkovakuutus oli 1910 vuoden lopussa 90.5 % koko vakuutusmäärästä ja ulkomaisten yhtiöiden 9.5 %, kun vastaavat prosenttiluvut edellisen vuoden lopussa olivat kohdaltaan 90.1 % ja 9.9 %.

Nämä vakuutetut korot voidaan jakaa kolmeen pääryhmään: 1:ksi heti alkavia elinkorkoja, joiden maksaminen alkaa heti vakuutuksen ottamisen ja vakuutusmaksun suorittamisen jälkeen tahi joiden maksaminen, lykkäysajan loppuun kuluttua, jo on alkanut, 2:ksi toistaiseksi lykättyjä elinkorkoja, joissa koron maksaminen alkaa vakuutusvälipuheessa sovittun ajan kuluttua vakuutuksen ottamisen jälkeen, ja 3:ksi jälkeenelokorkoja y. m. muotoja. Miten korkovakuutukset olivat jakaantuneet näiden muotojen kesken vuosina 1892, 1895, 1900, 1905, 1908, 1909 ja 1910 nähdään seuraavasta taulusta.

Koron muoto.	K a a n t a j o u l u k u u n 31. p ä i v ä n ä .						
	1892	1895	1900	1905	1908	1909	1910
	<i>Smk.</i>	<i>Smk.</i>	<i>Smk.</i>	<i>Smk.</i>	<i>Smk.</i>	<i>Smk.</i>	<i>Smk.</i>
Heti alkavat elinkorot	88,205	157,028	212,576	243,983	270,529	282,365	291,168
Toistaiseksi lykätyt elinkorot.....	77,056	144,342	228,520	280,031	292,702	310,204	349,512
Jälkeenelokorot y. m.	51,186	51,512	72,211	74,172	71,478	74,198	69,328
Yhteensä	216,447	352,882	513,307	598,186	634,709	666,767	710,008

Siis on toistaiseksi lykättyjen elinkorkojen ryhmä yleensä kasvanut suhteellisesti enemmän kuin muut.

Elinkorkojen luku 1910 vuoden lopussa oli 1,904, joten kukin elinkorko keskimäärin oli 373 mk. Vuosina 1892, 1895, 1900 ja 1905 oli vastaava luku kohdaltaan 331, 362, 331 ja 389. Siis on elinkoron keskimäärä yleensä kasvanut.

Henkivakuutusyhtiöiden vakuutusrahasto on yhtiön suurin ja tärkein rahasto. Huomattavan osan siitä ovat yhtiöt kuitenkin luovuttaneet vakuutettujen

käytettäväksi vakuutusmaksulainojen muodossa. Jäännös voidaan katsoa henkivakuutuksen kautta taloudellisesti säästetyksi pääomaksi, koska kotimaisten yhtiöiden ulkomailta saadut vakuutukset ovat ainoastaan mitättömän pieni osa niiden koko vakuutuskannasta.

Alla esitetään kotimaisten yhtiöiden vakuutusrahastojen summat kunkin vuoden lopussa, jälleenvakuutuksille sattuva osa poisluettuna.

	Vakuutusrahasto.	Vakuutusmaksu lainat.	Jäännös.
1892	7,866,708 Smk.	905,897 Smk.	6,960,811 Smk.
1893	9,306,650 »	1,182,568 »	8,124,082 »
1894	11,002,460 »	1,453,562 »	9,548,898 »
1895	13,114,687 »	1,822,961 »	11,291,726 »
1896	15,533,932 »	2,099,884 »	13,434,048 »
1897	18,001,980 »	2,349,033 »	15,652,947 »
1898	20,950,625 »	2,756,984 »	18,193,641 »
1899	23,730,005 »	3,525,057 »	20,204,948 »
1900	26,857,362 »	4,649,750 »	22,207,612 »
1901	30,225,601 »	6,025,082 »	24,200,519 »
1902	34,531,412 »	8,083,343 »	26,448,069 »
1903	40,031,650 »	10,797,559 »	29,234,091 »
1904	46,898,378 »	15,364,170 »	31,534,208 »
1905	54,949,286 »	20,299,193 »	34,650,093 »
1906	64,796,041 »	26,029,036 »	38,767,005 »
1907	74,441,989 »	32,112,680 »	42,329,309 »
1908	83,932,362 »	37,726,653 »	46,205,709 »
1909	94,618,923 »	42,438,803 »	52,180,120 »
1910	107,593,117 »	47,550,974 »	60,042,143 »

Tästä näkyy että 1910 vuoden lopussa 44.69 % vakuutusrahastosta oli vakuutusmaksulainoina lainattu vakuutetuille.

Vakuutusolojemme kehitystä kuvaa puolestaan myöskin kotimaisten yhtiöiden vakuutusrahaston ja edellä mainitun jäännöksen vuotuinen suureneminen. Nämä olivat alla mainittuina ajanjaksoina keskimäärin:

	Vakuutusrahaston kasvu.	Jäännöksen kasvu.
³¹ / ₁₂ 1892— ³¹ / ₁₂ 1895	1,749,326 Smk.	1,443,638 Smk.
³¹ / ₁₂ 1895— ³¹ / ₁₂ 1900	2,748,535 »	2,183,177 »
³¹ / ₁₂ 1900— ³¹ / ₁₂ 1905	5,618,385 »	2,488,496 »
³¹ / ₁₂ 1905— ³¹ / ₁₂ 1910	10,528,766 »	5,078,410 »
erikseen vuonna 1910	12,974,194 »	7,862,023 »

Vastaavia täysin luotettavia tietoja ei ole voitu saada siitä ulkomaisten yhtiöiden vakuutusrahaston osasta, joka vastaa heidän suomalaisia vakuutuksiaan. Muutamat niistä ovat kokonaan kieltäytyneet sellaisia antamasta sillä perustuksella, että ne eivät erittäin laske suomalaisten vakuutusten varalle sattuvaa vakuutusrahaston säästöä. Saatavina olevien, taulussa n:o 2 C esitettyjen lukujen avulla sekä epäsuorasti arvioimalla niitä eriä, jotka tässä kohden tulevat yhtiöiden varalle, joilta ei ole saatu suoranaisia tietoja, voidaan kumminkin joltisellakin tarkkuudella arvioida tämä luku noin 18 miljoonaksi markaksi 1910 vuoden lopussa. Kuinka suuri osa tästä on lainattu vakuutetuille vakuutusmaksulainoina, ei käy ilmi yhtiöiden antamista tiedoista, mutta yhtä suuri prosentti kuin kotimaisissa yhtiöissä tämä ei voi olla. Jos otaksutaan että nämä lainat muodostaisivat noin 33 % vakuutusrahaston pääomasta, olisi vakuutettujen säästämäksi ja ulkomailla sijoitetuksi pääomaksi luettava noin 12 miljoonaa markkaa.

Henkivakuutusosakeyhtiö Salama, joka alotti liikkeensä lokakuun 17. päivänä, ei ole vuoden lopussa tehnyt tilipäätöstä lyhyeltä toimiajaltaan. Tilaston täydentämiseksi on yhtiö kuitenkin antanut muutamia tietoja vakuutuskannastaan ja sen ryhmytyksestä vuoden vaihteessa. Muita tietoja yhtiö ei ole voinut antaa edellä mainitusta syystä.

Suomalaisten yhtiöiden, *Kalevan* ja *Suomen*, erityisten asioimistojen kautta Ruotsissa ja Norjassa päättämien vakuutusten määrän joulukuun 31. päivänä 1910 ilmaisevat seuraavat luvut:

	Kaleva Ruotsissa.		Suomi Ruotsissa ja Norjassa.
Henki- ja pääomavakuutuksia	kr. 25,000: —		kr. 811,069: —
Myötäjäisvakuutuksia	» 2,460: —		» 76,379: 51
Lapsenvakuutuksia	» —		» 4,662: —
Korkovakuutuksia	» —		» 54,744: 65

Henkivakuutusoloja koskevista *tilastollisista tauluista*, jotka liittyvät tähän kertomukseen, on neljä (n:ot 1 A—C; ja 2) omistettu Suomenmaan henkivakuutukselle ja kahdeksan (n:ot 3 A—C; 4—8) valaisee eri yhtiöiden kokonaisuutta.

Ensinnä on kolme taulua, n:ot 1 A—C, joiden yhteisenä otsakkeena on *Suomen vakuutuskanta vuonna 1910*. Taulussa n:o 1 A annetaan yleiskatsaus henki- ja pääomavakuutukseen, siihen luettuna myötäjaisvakuutus, mainittuna vuonna. Lisäyksenä tähän tauluun liitetään taulu n:o 1 B, jossa osotetaan miten Suomen vakuutuskanta jakautui eri vakuutuslajeihin jouluk. 31 p. 1910. Taulussa n:o 1 C tehdään selkoa korkovakuutuksien määrästä ja laadusta. Edellä on (siv. 16) mainittu tämän jaon perusteet.

Tauluihin n:o 1 A ja n:o 1 C on otettu kotimaisten yhtiöiden koko kotimainen vakuutuskanta ynnä ne vastuut, joita on vastaanotettu suoraan ulkomailta tahi jälleenvakuutuksina muilta laitoksilta. Jos viimeksimainitut erät vähennetään koko vastuusta, saadaan näiden yhtiöiden vakuutuskanta Suomessa. Tämä lasku onkin tauluissa suoritettu. Kun maassa toimivat ulkomaiset vakuutuslaitokset tšekäläisten asioimistojensa kautta myöntävät ainoastaan suoranaisia vakuutuksia, ei tarvita tehdä vastaavaa vähennystä niistä luvuista, jotka osottavat näiden laitosten tšekäläisiä vakuutussummia.

Suomesta saadut vakuutusmaksut ja täällä suoritettut vakuutukset nousivat vuonna 1910 seuraaviin määriin, joista tiedot tavataan 1 A taulun 12 ja 14 sarakkeessa sekä 1 C taulun 10 ja 11 sarakkeessa.

Vakuutusmaksut:

Kotimaiset yhtiöt: henkiv. maksuja	Smk	16,386,291: 66	
korkov. » »		226,129: 04	16,612,420: 70
Ulkomaiset yhtiöt: henkiv. » »		1,782,969: 02	
korkov. » »		30,301: 73	1,813,270: 75.
		<hr/>	
		Yhteensä Smk	18,425,691: 45

Yhtiöt ovat suorittaneet:

Kotimaiset yhtiöt: suoritettuja vakuut.	Smk	4,430,757: 13	
maksettuja korkoja »		337,079: 85	4,767,836: 98
Ulkomaiset yhtiöt: suoritettuja vakuut.		1,475,999: 60	
maksettuja korkoja »		13,774: 59	1,489,774: 19
		<hr/>	
		Yhteensä Smk	6,257,611: 17

Huomattava on että tämä yhteensovittelu kohdistuu ainoastaan sellaisiin vakuutussuorituksiin, jotka ovat johtuneet kuolemantapauksista tai vakuutusajan päättymisestä, jota vastoin takaisinostoja ei ole lukuun otettu. Käytämällä eri laitosten täkäläisiä 2. taulussa esitettyjä liikekustannuksia, saadaan seuraava yleiskatsaus, josta nähdään missä suhteessa ulkomaisten yhtiöiden täällä kantamat vakuutusmaksut ovat niihin varoihin, joita ne ovat voineet lähettää pääkonttoreihinsa.

Kannettuja vakuutusmaksuja	Smk	1,813,270:	75
Maksettuja pääomia ja korkoja	Smk	1,489,774:	19
Pääasioimistojen kuluja	»	159,051:	35
		»	1,648,825: 54
	Vakuutusmaksujen ylijäämä Smk		164,445: 21

Taulu n:o 2 sisältää ensin tietoja yhtiöiden hoitokustannuksista Suomessa. Kotimaisten yhtiöiden hankinta- ja kantoprovisionit olivat Smk 1,564,691: 54 ja lääkäripalkkiot Smk 323,237: 15, josta edellinen on Smk 15: 62 ja jälkimäinen Smk 3: 23 kutakin lunastettujen uusien vakuutuskirjojen 1,000 markkaa kohti. Muut kustannukset olivat Smk 1,140,891: 95 eli noin Smk 2: 54 kutakin vuoden keski-vakuutuskannan 1,000 markkaa kohti. Samassa taulussa on myöskin sarakkeeseen, johon on otettu tiedonannot niistä määristä, joilla suomalaisten henki- ja pääomavakuutuksien summa on vuoden kuluessa vähentynyt tapahtuneen takaisinoston kautta. Nämä luvut ovat kotimaisissa yhtiöissä Smk. 895,768: 97 ja ulkomaisissa Smk 104,087: 38, eli yhteensä Smk 999,856: 35. Minkä verran yhtiöt ovat erikseen näistä vakuutuksista takaisinostohintana maksaneet, ei ole ollut mahdollista saada tietää kaikilta yhtiöiltä.

Seuraavat taulut, n:öt 3—8, koskevat *laitosten koko liikettä*, ja tahdotaan niissä antaa maassamme työskentelevien henkivakuutusyhtiöiden koko toiminnan ja tilan arvostelemiseksi tarpeelliset tärkeimmät tiedot. Taulu n:o 3 A osottaa koko vakuutuskannan jouluk. 31. p:nä 1910, myötäjäisvakuutukset siihen luettuina. Kun henkivakuutuslaitoksen kokoomien rahastojen suuruus riippuu yhtiön omasta vastuusta, on vakuutussummista vähennetty jälleenvakuuttajille luovutetut määrät, joten vastuun suhde varoihin esiintyy selvemmin. Eri sarakkeessa mainitaan jälleenvakuutetut määrät. Omien vakuutussummien rinnalla mainitaan vihdoin niitä vastaava vakuutusrahasto eli vakuutusmaksureservi, vakuutusmaksusierro siihen luettuna. Taulu n:o 3 B osottaa pääomavakuutuksen jakautumista eri pääryhmiin; tässäkin ovat jälleenvakuutukset jätetyt pois. On huomattavaa että 5. sarakkeessa tavattavat vakuutukset, joilla ei ole oikeutta voitto-osuuteen, enimmäten ovat lyhytaikaisia tahi määräaikana selvitettäviä vakuutuksia; myötäjäisvakuutuksia tahi muita erikoisluonteisia välipuheita. Eri sarakkeissa mainitaan vuoden vakuutusmaksutulot, joista

on vähennetty jälleenvakuuttajille menevä osa, sekä vihdoin suoritetuista vakuutuksista maksetut pääomat, joihin ei kuitenkaan ole luettu takaisinostojen määriä eikä muita ennen aikaa puretuista vakuutusvälipuheista johtuneita suorituksia. — Taulu n:o 3 C kuvaa maassa toimivien laitosten korkovakuutusten laajuutta ja on järjestetty pääasiallisesti samalla tapaa kuin taulut n:o 3 A ja n:o 3 B. — Osottamaan mistä syistä vakuutuksenottajat eroavat laitoksesta, jonka kanssa ovat tehneet vakuutusvälipuheen, on 4. taulu laadittu. Kun tässä on ensi sijassa otettava varteen pääomavakuutukset kuolemantapauksen varalle, ei ole tauluun otettu myötäjais-, lyhytaikaisten ja muiden erikoisluonteisten vakuutuksien määriä, jonka kautta myöskin saavutetaan mahdollisen suuri yhdenmukaisuus eri yhtiöiden kesken. Jotta voitaisiin arvostella tässä taulussa olevain summain suhdetta kuolemantapauksen varalle tehtyjen pääomavakuutuksien koko kantaan, on tauluun otettu tämän keskiarvo vuodelta 1910. — Taulu n:o 5 valaisee osakkeenomistajain ja vakuutettujen suhdetta voittoa jaettaessa sekä myöskin kuluneen vuoden kustannusten suhdetta vuoden vakuutusmaksutuloihin. Mitä edelliseen seikkaan tulee, on huomattava että täysin valaisevia ja verrattaviksi kelpaavia lukuja ei ole voitu saada, koska taulussa olevat eri yhtiöitä koskevat luvut perustuvat melkoisesti erilaisiin voitonlaskemisjärjestelmiin. Mainittakoon myöskin että muutamien laitosten toimi käsittää, paitsi henkivakuutusta, myöskin muita vakuutuslajeja, jotka ovat tuottaneet voittoa osakkeenomistajille, joten maksetut osingot näyttävät suurilta henkivakuutusosaston vakuutuksenottajain voitto-osuuksiin verrattuina. Eikä ole ollut mahdollista erotella eri vakuutuslajeista osakkeenomistajille johtuvaa osingon osuutta. Tauluun liittyvissä eri muistutuksissa mainitaan, mitkä laitokset harjoittavat yhdistettyä liikettä, ja viitataan joka kerta näitä muita vakuutuslajeja koskeviin erityisselvityksiin.

Viimeksi mainitussa taulussa tavataan myöskin vakuutusmaksujen ja vuoden kustannusten summat sekä jälkimäiset lausuttuina prosentteina edellisistä. Tässä on kuitenkin huomattava ettei näitä prosenttilukuja voida sinänsä käyttää yleisenä mittakaavana, jos tahtoo arvostella onko jonkun yhtiön hallinnossa noudatettu enemmän tahi vähemmän säästäväisyyttä. Oikean kuvan saamiseksi tässä kohden on otettava huomioon muutamia muitakin seikkoja, kuten esim. vuoden kuluessa vastaanotettujen uusien vakuutuksien luku ja määrä sekä näiden varalle sattuva osa vuoden vakuutusmaksuista, kuinka kauan yhtiö on toiminut j. n. e.

Vakuutusmaksujen laskemisen vakuutusteknillisestä perusteesta annetaan 6. taulussa muutamia tietoja sekä myöskin näiden toteuttamisesta käytännössä. Kunkin laitoksen noudattaman kuolleisuustaulun ja korkokannan ohessa osoitetaan sen koottujen pääomain todellinen korkokasvu sekä selvitettyjen vakuutusten nojalla tapahtuneiden pääomansuoritusten ja kuolleisuustaulun mukaan odotettujen suoritusten välinen suhde.

Taulu n:o 7 on omistettu laitosten voitto- ja tappioteille vuodelta 1910 ja 8. taulu laitosten bilansseille jouluk. 31. p:nä 1910. Edelliset koskevat yksinomaan kunkin laitoksen henkivakuutusliikettä, mutta muitakin vakuutuslajeja harjoittavain yhtiöiden bilanssit käsittävät koko liikkeen. Useampia vakuutuslajeja harjoittavain laitosten bilanssissa eivät voitto- ja tappiutilin loppusummat tietysti vastaa 7. taulussa olevia loppusummia, jotka koskevat ainoastaan henkivakuutusta. Näissä bilansseissa tavataan »erikoisrahastojen» nimellä melkoisia määriä, johon erään luetaan mainittua laajaperäisempää liikettä varten muodostetut vara- ja vakuutusrahastot.

Alla esitetään muutamia lukuja, joista käy selville miten kotimaisten yhtiöiden pääasialliset varat täysin markoin ovat olleet sijoitettuina korkoa tuottamaan alla mainittujen tilivuosien päättyessä.

	1892	1895	1900	1905	1908	1909	1910
Takuurahaston sitoumuksia ...	2,292,165	2,112,856	1,600,000	1,600,000	1,900,000	2,009,500	2,200,000
Kiinteistöjä	1,814,748	1,746,791	3,222,000	3,987,000	3,896,000	4,840,940	6,636,000
Lainoja: kunnille.....	—	83,000	208,500	3,797,900	5,882,700	6,540,100	6,898,250
kiinnitystä vastaan....	7,423,904	5,496,900	16,254,470	25,883,500	35,305,400	39,569,300	44,403,350
arvopapereita vastaan.	3,000	313,350	2,468,950	2,209,050	2,770,510	2,423,800	2,237,100
takausta vastaan.....	111,000	270,100	468,040	476,900	657,300	512,815	575,355
vakuutuskirjoja vastaan	905,897	1,822,961	4,649,750	20,299,193	37,726,653	42,438,803	47,550,970
Obligatsioneja	409,988	2,852,538	2,892,446	3,009,422	4,494,197	4,092,105	3,988,248
Osakkeita	—	400,000	898,320	1,323,060	2,781,483	2,809,308	3,809,965
Pankissa	15,000	2,223,761	18,021	26,978	65,790	911,251	91,985
Kassaa	98,244	324,171	229,153	563,748	396,244	329,201	530,820

Tästä näkyy että kunnille myönnetyt lainat, kiinnityslainat sekä vakuutuskirjoja vastaan myönnetyt lainat ovat nopeasti kasvaneet, kun sitä vastoin lainat arvopapereita ja omavaraista takausta vastaan ovat pysyneet verrattain samalla tasalla. Samoin ei myöskään yhtiöiden omistama obligatiivivarasto ole mainittavassa määrässä muuttunut. Osakkeisiin sijoitetut varat eivät muodosta vallan huomattavaa erää, mutta osottaa tämä erä säännöllisen kohoamisen taipumusta, kun sitä vastoin pankkitalletukset ovat supistuneet pieneen määrään.

Varsinaisien henkivakuutusyhtiöiden rinnalla toimi vuonna 1910 maassa kuusi *elinkorko- ja pääomavakuutuslaitosta*, joista »Korko- ja pääomavalmistustlai-

tos Turussa ja »*Hereditas*» Helsingissä ovat asetetut vakuutustarkastajan valvonnan alaisiksi. Tehdyn pyynnön johdosta ovat muutkin edellä mainitut laitokset, antaneet vakuutustarkastajan käytettäväksi vuosikertomuksensa vuodelta 1910. Alla esitetään muutamia näiden laitosten liikettä ja asemaa valaisevia lukuja.

Puheena olevia laitoksia ei voida lukea varsinaisiin henkivakuutuslaitoksiin, sillä ne eivät nojaa toimintaansa määrättyihin vakuutusmaksuihin, eivätkä sitoudu minkään edeltäkäs in sovitun rahasumman maksamiseen. Ne ovat pikemmin luonteeltaan luettavat säästökassoihin, joskin tallettaja, määrättyssä järjestyksessä perimällä muita tallettajia, voi saada jotakin kuolevaisuussuh-teista riippuvaa säästönsä lisäystä, ja nojaa Turun elinkorkolaitos sen lisäksi toimintansa tontini-järjestelmään.

II. Tapaturmavakuutus.

A. Työväenvakuutus lain mukaan joulukuun 5. p:ltä 1895. Ne laitokset, jotka vuonna 1910 antoivat vakuutuksia lain mukaan joulukuun 5. p:ltä 1895, koskeva työnantajan vastuunalaisuutta työntekijää kohtaavasta ruumiinvammasta, luetellaan täällä alapuolella. *Keskinäiset yhtiöt* paitsi Keskinäinen vakuutuslaitos Sampo rajoittivat toimintansa laissa säädetyn pakollisen vakuutuksen antamiseen, eli siis sellaisen vuotuisen vahingonkorvauksen turvaamiseen, joka tapaturman johdosta, mistä seurauksena on vahingoittuneen työntekijän työkyvyn ainainen menettäminen tai vähentyminen (invaliditeetti), on annettava hänelle itselleen ja, jos tapaturman seurauksena on ollut kuolema, hänen leskelleen ja 15 vuotta nuoremmille lapsilleen. Paitsi tämän laatuksia vakuutuksia vastaanottivat osakeyhtiöt ja Keskinäinen vakuutuslaitos Sampo sellaisiakin vakuutuksia, jotka käsittävät työnantajan velvollisuuden antaa vahingoittuneelle työntekijälle vahingon korvausta, kun tapaturmasta on seurauksena ainoastaan ohimenevä työkyvyttömyys. Tämä vastuunalaisuus ei ole lain pakosta vakuutuksen kautta turvattava, vaan työnantajalla on oikeus itse ilman välittäjää suorittaa sen aiheuttamia vahingonkorvauksia.

Laitokset vakuutuksen myöntämistä varten lain mukaan jouluk. 5. p:ltä 1895.	Senaatin lupapäätös annettu.	A s i a m i e s.		Elinkoron suorittamisen toimittaa:
Suomalaisia yhtiöitä:				
a) <i>Keskinäisiä yhtiöitä.</i>				
Rautatehtaiden tapaturmavakuutusyhtiö	18 ²¹ / ₅ 97	Hra Hj. Ekholm,	Helsinki.	Yhtiö itse.
Suomen sahanomistajain työväen tapaturmavakuutusyhtiö	18 ¹⁵ / ₇ 97	» Axel Forssell,	»	» »
Suomen paperiteollisuuden tapaturmavakuutusyhtiö	18 ¹⁴ / ₁₀ 97	» » »	»	» »
Konepajain tapaturmavakuutusyhtiö	18 ¹⁸ / ₁₁ 97	» Hj. Ekholm,	»	» »

Laitokset vakuutuksen myöntämistä varten lain mukaan jouluk. 5. p:ltä 1895.	Senaatin lupapäätös annettu.	A s i a m i e s.	Elinkoron suorittamisen toimittaja:
Lasitehtaiden tapaturmavakuutusyhtiö	18 ¹⁸ / ₁₁ 97	Hra Harald Bengelsdorff, H:ki	Yhtiö itse.
Keskinäinen vakuutuslaitos Sampo	18 ² / ₁₂ 97	» K. J. Hartman, Turku	» »
b) <i>Osakeyhtiöitä.</i>			
Patria	18 ⁹ / ₉ 97	Pääkonttori Helsingissä.	» »
Kullervo	18 ²² / ₆ 97	» »	» »
Providentia	19 ¹⁹ / ₂ 09	» »	» »
Venäläisiä yhtiöitä:			
Pomoschtsch	18 ⁹ / ₁₂ 97	Hra F. H. Paersch, Helsinki	Kaleva.
Rossija	18 ³ / ₂ 98	» Nic. Tötterman, »	»
Ensimmäinen venäläinen vakuutusyhtiö vuodelta 1827	18 ⁹ / ₁₂ 98	» C. E. Pacius. »	Securitas.
Sveitsiläinen yhtiö:			
Schweizerische Unfall-Versicherungs - Actiengesellschaft in Winterthur	18 ¹² / ₆ 98	» Ad. Pantaenius, »	»

Näistä ei *Ensimmäinen venäläinen vakuutusyhtiö vuodelta 1827* ole vuonna 1910 harjoittanut tähän alaan kuuluvaa liikettä.

Ainoastaan yksi toiminimi on enää käyttänyt laissa erityisiä tapauksia varten myönnettyä vapautusta vakuutusvelvollisuudesta, asettamalla määrätyn takuumäärän ja sitoutumalla sellaisissa tapauksissa, milloin tapaturman seurauksena on vuotuisen vahingonkorvauksen antamisen velvollisuus, ostamaan vastaava elinkorko kotimaisesta elinkorkolaitoksesta. Puheena oleva oikeus myönnetään kolmeksi vuodeksi.

Toiminimi.	Senaatin päätös päivätty.		Voimassa oleva oikeus koskee vuosia.	Takuusumma. <i>Smc.</i>
	Ensi kerta.	Viimeksi myönnetty uudistus.		
Suomen Forsiitti-Dynamiitti Osakeyhtiö	18 ³ / ₁₁ 98	19 ¹⁶ / ₁ 09	1909—11	10,000

Alla luetellaan ne toiminimet, jotka ennen ovat tätä oikeutta käyttäneet, mutta ennen vuotta 1910 siitä luopuneet.

	O i k e u s	
	myönnetty.	kesti vuosina.
Osakeyhtiö P. Sinebrychoff	18 ²⁵ / ₁₁ 97	1898—1900
Kaukaan tehdas	18 ²¹ / ₁ 98	1898—1900
E. Kjöllersfeldtin tupakkatehtaan työntekijät	18 ²⁷ / ₁ 98	1898—1900
Vakuutusyhtiö Suomi, erityisiä rakennustöitä varten H:igissä	18 ¹⁴ / ₆ 99	1899—1902
Åström Veljesten Osakeyhtiö	19 ¹ / ₁₁ 01	1902—1904
Tampereen Pellava- ja Rautateollisuus osake-yhtiö	18 ²⁵ / ₁₁ 97	1898—1909
Tervakosken Osakeyhtiö	18 ²¹ / ₁ 98	1898—1909
Forssan Osakeyhtiö	18 ²¹ / ₁ 98	1898—1909

Tässä mainittujen elinkorkojen ostoa varten, mikä myöskin on sellaisen ulkomaisen yhtiön velvollisuus, joka itselleen on hankkinut oikeuden ottaa vakuutuksia lain mukaan joulukuun 5. p:ltä 1895, perustettiin v. 1897 Helsingissä osakeyhtiö *Securitas*, jonka toiminta siis on yhteydessä tapaturmavakuutusyhtiöiden kanssa.

Tammikuun 23. päivänä 1902 annetun lain kautta, laivanisännän vastuunalaisuudesta merimiestä palveluksessaan kohtaavasta ruumiinvammasta, mikä laki astui voimaan maaliskuun 1. päivänä 1903, säädetään että joulukuun 5. päivänä 1895 annetun lain määräykset työnantajan vastuunalaisuudesta työntekijää kohtaavasta ruumiinvammasta, mikäli ne koskevat tapaturmia, joista on seurauksena työkyvyn ainaiseksi menettäminen tahi väheneminen (invaliditeetti) tai siihen verrattava tauti tahi vahingoittuneen kuolema, ulotetaan myöskin henkilöön, joka kuuluu tutkinnonkäyneen päällikön kuljetettavan suomalaisen laivan miehistöön.

Laivanisännän tulee turvata hänen laivassaan palvelevan miehistön oikeus vahingonkorvaukseen ottamalla vakuutus erityisesti tätä varten perustetussa keskinäisessä tapaturmavakuutuslaitoksessa, *Suomen merimiesten tapaturmavakuutuslaitoksessa*.

Miten laajaksi se vakuutustoimi on kehittynyt, jonka aiheuttaa joulukuun 5. p:nä 1895 annettu laki, koskeva työnantajan vastuunalaisuutta työntekijää kohtaavasta ruumiinvammasta, valaisee seuraava yhteenveto tilastollisen osaston taulussa n:o 9 A olevista yksityistiedoista niiden laitosten lukumäärästä, joihin lain määräykset koskevat, näiden palveluksessa olevien työntekijöiden lukumäärästä sekä työnantajain suorittamista vakuutusmaksuista. Tässä yleis-

katsauksessa on vakuutuksen käsittämä työntekijäkunta nyt kuten edellisissäkin kertomuksissa supistettu »vuosityöntekijöihin», tai siihen työntekijöiden lukumäärään, joka umpi vuoden olisi ollut tarpeellinen suorittamaan todellisesti tehtyjen työpäivien lukua. Tämän kautta saadaan varmempi mitta vakuutusmaksukustannuksien arvostelemiseksi, kuin jos otettaisiin huomioon niiden yksilöiden lukumäärä, jotka pitemmän tai lyhyemmän aikaa toinen toisensa jälkeen ovat olleet työssä. Viimeksi mainittu luku taas osottaa paremmin sen kansalaisryhmän laajuutta, joka on ollut vakuutuksesta osallinen. Sitä ei kuitenkaan ole voitu saada tietää kaikilta vakuutusyhtiöiltä.

Merimiesten vakuutuksessa on kukin eri laiva luettu yhdeksi liiketoimeksi.

a) Vakuutus käsittää ainoastaan invaliditeetin ja kuolemantapauksen:

	Liiketoimia.	Työntekijöitä.	Vakuutusmaksuja <i>Smc</i>	Vakuutusmaksu vuosityöntekijää kohti <i>Smc</i> .
Keskinäisissä yhtiöissä:				
teollisuusyht.	301	34,186	299,506: 10	8: 76
merimiesten yht.	301	2,828	27,872: 91	9: 85
Kotimaisissa osakeyhtiöissä ..	304	14,151	102,385: 90	7: 24
Venäläisissä ja ulkomaisissa osakeyht.	4	123	1,007: 08	8: 19
Yhteensä	910	51,288	430,771: 99	8: 40

b) Vakuutus käsittää sekä invaliditeetin ja kuolemantapauksen että ohimenevät vahingot:

	Liiketoimia.	Työntekijöitä.	Vakuutusmaksuja <i>Smc</i>	Vakuutusmaksu vuosityöntekijää kohti <i>Smc</i> .
Keskinäisessä yhtiössä	737	20,150	203,489: 03	10: 10
Kotimaisissa osakeyhtiöissä ..	1,521	27,767	382,036: 04	13: 76
Venäläisissä ja ulkomaisissa osakeyht.	31	1,091	18,699: 83	17: 14
Yhteensä	2,289	49,008	604,224: 90	12: 33

Kun verrataan toisiinsa eri yhtiöiden vakuutusmaksu työntekijää kohti, on kuitenkin välttämättä huomioon otettava, että vahingonvaara eri teollisuuden alalla on suuressa määrin erilainen, joka tuntuvasti vaikuttaa näitä vastuita vastaavien vakuutusmaksujen suuruuteen: Siis on edellä mainittujen vakuutusmaksujen suoranainen vertailu ja päätöksien tekeminen sen pohjalla mahdoton, ellei tunneta vakuutuskannan kokoonpanoa.

Muutamien yhtiöiden, varsinkin Pomoschtsch-yhtiön, vuosi vuodelta tuntuvasti vaihtelevat vuosimaksut työntekijää kohti osottanevat etteivät yhtiöi-

den antamat tiedot ole voineet joka kohdassa olla täysin luotettavia. Samaa osottanee myöskin seuraava taulu, jossa esitetään kotimaisissa sekä muutamissa ulkomaisissa yhtiöissä vakuutettujen vuosityöntekijäin todellinen palkka eri vuosina keskimäärin vuosityöntekijää kohti, sellaisena kuin se ilmaantuu vakuutusyhtiöiden antamista tiedoista. Siitä näkyy myöskin miten työpalkat ovat kymmenkunta vuoden aikana vähitellen nousseet.

a) Vakuutus käsittää ainoastaan invaliditeetin ja kuolemantapauksen:

	1900	1901	1902	1903	1904	1905	1906	1907	1908	1909	1910
Rautatehtaiden yhtiö	896	833	793	801	816	887	919	935	1,025	1,048	1,102
Sahanomistajain »	886	824	828	845	900	840	908	1,008	1,035	1,033	1,065
Paperiteollisuuden»	700	773	777	841	821	853	802	789	771	773	827
Konepajojen »	1,084	1,106	1,133	1,098	1,131	1,212	1,231	1,306	1,373	1,365	1,420
Lasitehtaiden »	1,015	1,057	999	1,031	1,021	1,064	1,113	1,146	1,178	1,158	1,172
Sampo ¹⁾ »	729	720	756	712	811	747	859	929	688	932	925
Patria	753	534	942	797	840	811	938	932	905	738	740
Kullervo	702	862	940	778	836	806	789	794	923	805	905
Providentia.....	—	—	—	—	—	—	—	—	—	—	480
Pomoschtsch.....	600	600	878	762	424	1,643	415	403	704	919	746
Keskimäärin keskinäisissä ²⁾	840	813	824	839	890	879	917	980	939	993	1,007
Keskimäär. osakeyht.	690	705	927	789	792	839	830	839	916	786	823
Keskimäärin kaikissa	—	—	—	—	—	—	—	929	930	896	953

b) Vakuutus käsittää myöskin ohimenevät vahingot:

	1900	1901	1902	1903	1904	1905	1906	1907	1908	1909	1910
Sampo ¹⁾	—	—	—	838	770	808	805	959	997	1,036	934
Patria	724	772	958	942	866	881	980	1,262	1,063	941	1,030
Kullervo	777	862	940	778	856	806	789	794	923	805	902
Providentia	—	—	—	—	—	—	—	—	—	869	564
Pomoschtsch.....	630	611	737	722	459	2,373	1,609	1,492	1,068	1,040	815
V. A. G. in Winterthur	659	720	731	1,014	1,303	1,084	1,452	733	848	1,371	1,443
Keskimäärin keskinäisissä	—	—	—	838	770	808	805	929	997	1,036	934
Keskimäär. osakeyht.	726	778	915	850	815	893	922	937	991	882	931
Keskimäärin kaikissa	—	—	—	—	—	—	—	958	994	956	933

¹⁾ Vuoteen 1908 nimellä Turun työväen tapaturmavakuutusyhtiö.

²⁾ Merimiesten yhtiötä ei ole tähän luettu.

Jotta voisi arvostella minkä verran vakuutuskustannukset rasittavat teollisuutta, ansaitsee huomiota näiden suhde vakuutettujen työntekijäin palkkaan. Tässä yhteensovittelussa otetaan huomioon sekä vuoden aikana todellisesti maksetut palkat että lain mukaan supistetut määrät, joihin vahingonkorvauksen laskeminen ja siitä riippuva vakuutusmaksun määrääminen liittyy. Nämä viimeksi mainitut luvut ovat muodostetut siten, että 720 markkaa suuremmat vuosipalkat alennetaan tähän laissa säädettyyn korkeimpaan määrään ja 300 markkaa pienemmät korotetaan viimeksi mainittuun määrään. Suoritetut vakuutusmaksut ovat lausutut kumpaisenkin palkkasumman prosenttina.

a) Vakuutus käsittää ainoastaan invaliditeetin ja kuolemantapauksen.

	Keskinäiset yhtiöt.		Kotimaiset osakeyht.	Ulkom. ja venäl. yht.
	Teollisuusyht.	Merimiesten yht.		
Todellinen palkka.	Smk 34,429,178	Smk 2,074,641	Smk 11,655,385	Smk 91,720
Supistettu »	» 25,117,568	» 2,036,392	» 9,661,440	» 74,920
Vakuutusmaksut	» 299,506	» 27,873	» 102,386	» 1,007
» % todellisesta palk.	0.87 %	1.34 %	0.89 %	1.10 %
» » supistetusta »	1.19 »	1.37 »	1.06 »	1.34 »

b) Vakuutuksia, jotka käsittävät sekä invaliditeetin ja kuolemantapauksen että ohimenevät vahingot, on ainoastaan yksi keskinäinen yhtiö antanut, joten keskinäisten yhtiöiden sarakkeessa olevat luvut koskevat ainoastaan mainittua yhtiötä.

	Keskinäinen yhtiö	Kotimaiset osakeyhtiöt.	Ulkom. ja venäl. yht.
Todellinen palkka	Smk 18,824,610	Smk 25,733,095	Smk 1,140,574
Supistettu »	» 16,134,482	» 21,497,210	» 785,300
Vakuutusmaksut	» 203,489	» 382,036	» 18,700
» %:ssa todell. palk.	1.08 %	1.48 %	1.64 %
» » supistetusta palk.	1.26 »	1.78 »	2.38 »

Näiden prosenttilukujen vertaamista toisiinsa koskee 28. sivulla oleva huomautus.

Sitä, mitä edellä on mainittu keskinäisten ja osakeyhtiöiden päättämistä vakuutuksista, saadaan seuraava yleiskatsaus niiden yhteisestä vakuutus-kannasta:

Vakuutusvelvollisten liiketoimien lukumäärä	3,199
Vakuutukseen sisältyvien vuosityöntekijäin lukumäärä	100,296
Yhtiöille suoritetut vakuutusmaksut	Smk 1,034,997
Vakuutuksien aiheuttamat hoitokustannukset	» 289,448

Nämä luvut eivät kumminkaan ilmaise sen vastuun koko laajuutta, minkä lain määräykset ovat aiheuttaneet. Vakuutusmaksujen summaan nähden on ensinnäkin huomattava, että edellä mainittu luku ei vielä sisällä kaikkia niitä kustannuksia, mitkä tässä kosketelluilla liiketoimilla on ollut täyttääkseen laissa säädettyä vastuunalaisuuttaan. Edellä *a*-kohdassa mainittujen liiketoimien vakuutusmaksuihin invaliditeetista ja kuolemantapauksesta tulevat nimittäin vielä ne menot, jotka työnantajain suorastaan suorittamat vahingonkorvaukset ohimenevästä työhön kykenemättömyydestä ovat vaatineet. Tästä asiasta puuttuu suoranaisia tietoja. Kumminkin saattaa käytettävänä olevien lukujen nojalla likimäärin arvioida tätä erää. Jos nimittäin jaetaan se korvaussumma, jonka kotimaiset osakeyhtiöt ja vakuutuslaitos Sampo ovat viisivuotiskautena 1906—1910 maksaneet vähemmän kuin 120 päivää kestäneistä ohimenevistä vahingoista (vrt. taulu n:o 9 B) niiden vuosityöntekijäin lukumäärällä, jotka ovat tässä kohden vakuutetut, saadaan keskimääräiseksi kustannukseksi noin 2 markkaa 50 penniä henkilöä kohti vuodessa. Koko *a*-kohtaan sisältyvälle vuosityöntekijäin lukumäärälle vastaisi tämä 128,200 markan suuruisen lisäsumman suoraan korvattuja ohimeneviä vahinkoja varten.

On vielä huomioon otettava se liiketoimi, Suomen Forsiitti-Dynamiitti O/Y, joka vielä vuonna 1910 on käyttänyt saamaansa vapautusta pakollisesta vakuutuksesta. Yhtiö on vuonna 1910 maksanut vahingonkorvausta yhden tapaturman johdosta ja ostanut vahingottuneen leskelle elinkoron Sampo-yhtiössä.

Saadaan siis seuraava lopullinen yleiskatsaus koko siitä vastuunalaisuudesta, minkä laki on aiheuttanut:

Vakuutusmaksuja yhtiöille	Smk 1,035,000
Laskettu kustannus erityisten liiketoimien suoraan korvaamista ohimenevistä vahingoista	» 128,200
	Summa Smk 1,163,200

Tämä kustannus jakaantuu 3,200 vakuutusvelvolliselle liiketoimelle, joilla on yhteenlaskettuna tasaluvuin 100,300 vuosityöntekijää. Keskimääräinen kustannus vuosityöntekijää kohti nousee siis vuonna 1910 11.60 mk:aan.

Vertauksen vuoksi yhdistetään alla olevaan tauluun muutamia vakuutusvelvollisten liiketoimien työväen tapaturmavakuutusta koskevia lukuja vuosilta 1898—1910, jolloin jätetään lukuun ottamatta ne liiketoimet, jotka ovat nauttineet vapautusta pakollisesta vakuutuksesta, koska niistä saadut suoranaiset tiedot ovat sangen vaillinaiset.

V u o s i.	Liiketoimien luku.	Vuosityöntekijöiden luku.	Työntekijöiden todellinen palkka. Smk.	Työntekijöiden laskettu palkka. Smk.	Liiketoimien vakuutuskustannukset.				
					Vakuutusmaksut. Smk.	Suoran korvauksen vahin goi.) Smk.	Yhteensä. Smk.	Vuosityöntekijöiden kohti. Smk.	% todellisesta palkasta.
1898 ¹⁾	1,394	769,001	50,000,000	40,000,000	647,992	20,008	668,000	³⁾ 14.89	1.34
1899	1,862	67,074	48,633,416	39,916,651	651,241	91,550	742,791	11.07	1.53
1900	1,820	67,649	51,971,936	41,529,106	645,541	96,647	742,188	10.97	1.43
1901	1,883	61,253	47,542,914	38,037,405	584,258	91,375	675,633	11.19	1.42
1902	1,963	58,753	51,201,328	40,089,297	598,543	91,613	690,156	11.74	1.35
1903	2,384	66,428	54,235,778	43,255,475	681,311	91,625	772,936	11.64	1.43
1904	2,469	51,598	59,963,337	49,103,207	711,973	81,737	793,710	11.10	1.32
1905	2,468	73,436	63,274,453	54,723,600	696,544	82,942	779,486	10.62	1.23
1906	2,707	79,991	69,896,323	59,196,278	757,053	110,500	867,553	10.85	1.24
1907	2,921	92,172	86,304,160	74,251,293	997,084	118,600	1,115,684	12.11	1.29
1908	3,003	93,694	89,370,576	73,267,360	1,079,841	114,400	1,194,241	12.75	1.34
1909	3,290	100,688	92,845,645	77,242,145	1,051,000	100,700	1,151,700	11.44	1.24
1910	3,199	100,296	93,949,203	75,307,312	1,034,997	128,200	1,163,197	11.60	1.24

Kustannus on siis niinä vuosina, joilta tarkempia tietoja on saatavissa, muuttunut verrattain vähän, ollen noin 11 ja 12 markan vaiheilla vuosityöntekijää kohti nousten kerran 12 markkaan 75 penniin, tahi 1.2 ja 1.4 %:n välillä työntekijöille todellisesti maksetusta palkkasummasta.

Edellä kosketeltujen yhtiöiden vuonna 1910 antamien vahingonkorvauksien luku ja summa käy selville seuraavasta tilastollisen osaston n:o 9 B taulussa olevia erikoistietoja käsittävästä yleiskatsauksesta.

	Lukumäärä.	Summa.	Keskimäärä vahinkoa kohti.
Ohimeneviä vahinkoja: vähemmän kuin 120 päivää.....	2,269 Smk	120,472: 46	Smk 53: 10
Ohimeneviä vahinkoja: kauemmin kuin 120 päivää.....	214 »	22,051: 15	» 103: 04
Vahingonkorvausta kerta kaikkiaan	324 »	51,538: 68	» 159: 07
Invaliditeetti- ja kuolemantapauskorkoja	3,482 »	345,431: 94	» 99: 20
Yhteensä	6,289 Smk	539,494: 23	—

¹⁾ Likimääräisen laskelman kautta saatu.

²⁾ Vakuutettujen työntekijöiden luku, koska v. 1898 ei ole saatavana tietoja vuosityöntekijöistä.

³⁾ Vuosityöntekijöiden lukuna on käytetty 65 % todellisesta luvusta.

Koska ne »ohimenevät vahingot», joiden parantaminen on vaatinut enemmän kuin 120 päivää, lain mukaan ovat tämän lisäksi kuluvalta ajalta käsiteltävät invaliditeettitapauksina ja siis ovat pakollisen vakuuttamisen alaisina, on ne erotettu sellaisista ohimenevistä vahingoista, jotka ovat lyhyemmässä ajassa parantuneet. — Yleiskatsauksessa nimellä »vahingonkorvauksia kerta kaikkiaan» mainitut luvut koskevat niitä vapaaksi ostoja vuotuisen vahingonkorvauksen antamisen velvollisuudesta, jotka laki sallii, ellei vuotuinen elinkorko nouse 20 markkaa suurempaan summaan. Näissä tapauksissa on vahingon kärsineellä oikeus määrätä, tahtooko hän ottaa tarjotun elinkoron tai vakuutuksenantajan tarjoaman pääoman kerta kaikkiaan.

Yleiskatsauksen saamiseksi esitetään alla muutamia lukuja, jotka koskevat vuosina 1898—1910 maksettuja korvauksia. Vuosia 1898—1902 varten ei ole ollut mahdollista erottaa niitä »ohimeneviä vahinkoja», joiden parantaminen on vaatinut enemmän kuin 120 päivää, niistä, jotka ovat parantuneet lyhyemmässä ajassa.

V u o s i	Ohimenevä vahinko.						Korvauksia kerta kaikkiaan.			Invaliditeetti- ja kuolem. tap. korkoja.		
	Vähemmän kuin 120 päivää.			Enemmän kuin 120 päivää.			Luku.	Korvaus Shg.	Keskimäärin vahinkoa kohhti. Shg.	Luku.	Korvaus Shg.	Keskimäärin vahinkoa kohhti. Shg.
	Luku.	Korvaus Shg.	Keskim. vahinkoa kohhti Shg.	Luku.	Korvaus. Shg.	Keskim. va- hinkoa kohhti Shg.						
1898.....	1) —	1) 24,887	—	—	—	—	10,807	—	—	15,331	—	
1899.....	1) 770	1) 31,535	40: 95	—	—	—	243	21,802	89: 72	378	34,893	92: 31
1900.....	1) 720	1) 42,247	58: 68	—	—	—	358	40,212	112: 32	631	58,088	92: 06
1901.....	1) 861	1) 49,631	57: 64	—	—	—	222	38,761	174: 60	813	82,451	101: 42
1902.....	1) 912	1) 45,280	49: 65	—	—	—	243	32,684	134: 50	964	94,497	98: 02
1903 ²⁾	1,063	42,384	39: 87	114	10,761	94: 39	179	29,807	166: 52	1,312	119,707	91: 24
1904.....	1,018	48,384	47: 53	138	13,769	99: 77	179	27,851	155: 60	1,510	146,266	96: 86
1905.....	1,066	53,609	50: 29	140	13,122	93: 74	269	38,329	142: 49	1,804	176,163	97: 65
1906.....	1,680	77,532	46: 15	181	18,600	102: 76	277	38,215	137: 97	2,054	203,330	98: 99
1907.....	1,966	105,295	53: 56	215	21,072	98: 00	316	42,648	134: 96	2,473	240,800	97: 37
1908.....	2,164	131,876	60: 94	233	21,173	90: 87	351	44,056	125: 51	2,819	282,164	100: 09
1909.....	1,973	108,176	54: 82	266	26,969	101: 39	294	43,139	146: 73	2,823	318,357	112: 77
1910.....	2,269	120,472	53: 10	214	22,051	103: 04	324	51,539	159: 07	3,482	345,432	99: 20

1) Sisältää myöskin ne ohimenevät vahingot, joiden parantaminen on vaatinut enemmän kuin 120 päivää.

2) Merimiesten tapaturmavakuutusyhtiön liike alkoi.

Niiden elinkoron nauttijain luku, jotka saavat elinkorkonsa kotimaiselta yhtiöltä, joko keskinäiseltä tahi osakeyhtiöltä, sekä muutamalta venäläiseltä yhtiöltä, mainitaan taulussa n:o 9 B. Jos lasketaan yhteen nämä luvut ja ne jotka koskevat Securitas yhtiötä (14. taulu), jolta Unf. V. G. in Winterthur ja Ensim. venäl. vak. yhtiö v. 1827 ovat ostaneet elinkorkositoumuksensa, saadaan joulukuun 31. p:nä 1910 seuraavaan vuoteen siirrettävät pysyvien vuotuisten apurahojen luvut, kun kaksinkertaisen laskemisen välttämiseksi Winterthur-yhtiötä koskevat luvut vähennetään saaduista summista. Samalla tavalla saadaan myöskin vuoteen 1911 siirtyvät korkosummat.

	Lukumäärä.	Korkosumma.	Korkosumma keskimäärin.
Invaliideja	2,783	Smk 264,984: 73	Smk 95: 22
Leskiä	298	» 41,604: 34	» 139: 61
15 vuotta nuorempia lapsia	474	» 30,474: 58	» 64: 29
Summa	3,555	Smk 337,063: 65	—

Vuosina 1899—1910 on eri koronnauttijaryhmäin keskimääräinen korko ollut kunkin vuoden lopussa:

	Invaliidit.	Lesket.	Lupset.
1899	Smk 79: 99	Smk 137: 43	Smk 56: 47
1900	» 86: 53	» 139: 15	» 61: 11
1901	» 87: 66	» 139: 24	» 56: 95
1902	» 88: 78	» 138: 08	» 57: 49
1903	» 95: 40	» 137: 62	» 58: 24
1904	» 94: 76	» 135: 90	» 59: 40
1905	» 94: 81	» 137: 86	» 62: 08
1906	» 94: 66	» 137: 83	» 63: 34
1907	» 93: 14	» 138: 95	» 63: 93
1908	» 97: 24	» 140: 14	» 63: 42
1909	» 94: 52	» 139: 43	» 63: 56
1910	» 95: 22	» 139: 61	» 64: 29

Nämä luvut osottavat että keskimääräinen korvaussumma vahinkoa kohti meillä on pysynyt verrattain muuttumattomana osottaen ehkä jonkun verran ylenemisen taipumusta.

Ne elinkorkorahastot, jotka ovat varatut tämän elinkorkojen määrän turvaamiseksi, nousivat vararahastoja lukuunottamatta 1910 vuoden lopussa yhteensä noin 5,180,600 markkaan. Korvaamattomia vahinkoja varten oli 1910 vuoden lopussa varattu noin 630,200 mk.

Vastuunalaisuuslain vaikutusten yleiseen valaisemiseen kuuluu, paitsi edellisessä mainittuja taloudellista sisältöä olevia yleiskatsauksia, tapaturmien tilastollinen käsitteleminen niiden laatuun, eri teollisuusaloille sattuvaan lukuun y. m. näkökohtiin nähden. Tiedonantoja näistä seikoista, jotka kuuluvat työn aiheuttamien tapaturmien tilaston alaan eikä varsinaiseen vakuutustilastoon, ei lain mukaan anneta vakuutustarkastajalle vaan Teollisuushallitukselle, eikä siis voida tässä yhteydessä käsitellä viimeksi mainittua työväen tapaturmavakuutukseen syvästikin vaikuttavaa puolta.

B. Vapaaehtoinen vakuutus. Vapaaehtoinen tapaturmavakuutus käsittää pääasiallisesti yksityisiä henkilövakuutuksia, kun sitä vastoin ennen joulukuun 5. p:nä 1895 annetun lain noudattamista melkoinen työväen yhteisvakuutus luonnollisesti on vähentynyt ja rajoittunut sellaisessa työssä toimivaan työväestöön, jota lain määräykset eivät koske.

Ne laitokset, jotka ovat olleet oikeutetut ottamaan osaa tähän vakuutukseen, luetellaan alla olevassa taulussa. Niistä ei saksalainen yhtiö *Preussische National-Versicherungs-Gesellschaft*, itävaltalainen *Internationale Unfallversicherungs-Aktien-Gesellschaft* eikä ranskalainen *l' Urbaine et la Seine* ole vuonna 1910 harjoittanut liikettä Suomessa. Koska *Pomoschtsch*-yhtiö vapaaehtoisesti on antanut muutamia tietoja yksinäisvakuutuksistaan Suomessa, ovat ne tilaston täydentämiseksi otetut huomioon. Siis 37. sivulla olevaan tauluun otetut luvut, joita lähemmin valaisee tilastollisen osaston 10. taulu, koskevat maassa sinä vuonna työskenteleviä kolmea kotimaista, neljää ulkomaista ja yhtä venäläistä laitosta.

Tapaturmavakuutusyhtiöt.

Laitos.	Perustamisvuosi.	Päättää vakuutuksia Suomessa vuodesta.	Pääasioimisto.	Toimintalupa annettu.	Pääasiainpöytäkirja julkaistu.
Suomalaisia yhtiöitä.					
Patria, Helsinki	1888	1888	Pääkonttori, Helsinki	18 ¹⁶ / ₂ 88	—
Kullervo »	1894	1895	» »	18 ²¹ / ₁₁ 94	—
Keskinäinen vakuutuslaitos Sampo	1897 ¹⁾	1898	» Turku.	19 ¹³ / ₇ 04	—
Providentia, Helsinki ..	1902	1908	» Helsinki.	19 ¹⁰ / ₄ 08	—
Ruotsalainen yhtiö.					
Skandinavien, Tukholma	1886	1887	Herra J. N. Carlander, H:ki.	18 ¹⁸ / ₂ 92	18 ⁵ / ₈ 92
Englantilainen yhtiö.					
Commercial Union Assurance Company, Lontoo	1866	1901	Hra K. V. Lindberg, Viipuri.	19 ²¹ / ₃ 01	19 ⁹ / ₁₀ 02
Saksalaisia yhtiöitä.					
Preussische National-Versicherungs-Gesellschaft, Stettin	²⁾ 1845	1891	Hra F. H. Paersch, Helsinki.	18 ¹⁷ / ₁₂ 91	18 ¹³ / ₁ 92
Victoria, Berlin	³⁾ 1853	1884	» V. Ek, Helsinki.	18 ⁷ / ₄ 92	19 ⁵ / ₃ 10
Häiväitalainen yhtiö.					
Internationale Unfallversicherungs Actien-Gesellschaft, Wien	1891	1898	Hra C. F. Carlander, H:ki.	18 ⁶ / ₆ 98	18 ⁶ / ₁₁ 99
Sveitsiläinen yhtiö.					
Schweizerische Unfall-Versicherungs-Actien-gesellschaft, Winterthur	1875	1879	Hra Ad. Pantaenius, H:ki.	18 ¹⁰ / ₁₂ 91	19 ²³ / ₆ 00
Ranskalainen yhtiö.					
l'Urbaine et la Seine, Paris	1880	1894	Hra C. von Knorring, H:ki.	18 ⁵ / ₁₁ 94	—

¹⁾ Päättää yksinäisvakuutuksia vasta 1905 alkaen. — ²⁾ Tapaturmavakuutusta alkaen vasta 1860. — ³⁾ Tapaturmavakuutusta alkaen vasta 1883.

Alla olevassa yhteenvedossa esitetään muutamia tietoja yksinäisestä henkilövakuutuksesta Suomessa niiltä vuosilta, joista järjestetty vakuutustilasto on olemassa.

V u o s i .	Suomalaiset yhtiöt.			Ulkomaaiset yhtiöt.			Yhteensä.		Vahingonkorvauksia.		
	Henkilöitä.	Vakuutusmaksuja.		Henkilöitä.	Vakuutusmaksuja.		Henkilöitä.	Vakuutusmaksu.	Suomalaiset yhtiöt.	Ulkomaaiset yhtiöt.	Yhteensä.
		<i>Smf.</i>	^{0/100} ssa kaik. vakuutusmaksuista.		<i>Smf.</i>	^{0/100} ssa kaik. vakuutusmaksuista.					
1892	2,800	69,950	65.4	788	36,936	34.6	3,588	106,886	38,235	12,084	50,369
1893	2,292	54,362	57.0	875	40,996	43.0	3,167	95,358	29,968	16,615	46,583
1894	2,351	54,528	52.9	947	48,584	47.1	3,298	103,112	25,763	15,546	41,309
1895	1,909	55,538	55.9	912	43,641	44.1	2,821	99,179	46,909	15,972	62,881
1896	4,995	130,016	77.3	880	38,184	22.7	5,875	168,200	68,466	19,947	88,413
1897	5,298	152,974	79.2	907	40,243	20.8	6,205	193,217	48,849	17,825	66,674
1898	5,611	145,784	77.7	961	41,672	22.3	6,572	187,456	105,518	12,717	118,235
1899	4,645	147,237	77.3	930	43,264	22.7	5,575	190,501	80,726	27,393	108,119
1900	5,297	155,205	79.3	753	40,469	20.7	6,050	195,674	66,451	15,249	81,700
1901	5,209	148,064	79.6	806	38,181	20.4	6,015	186,245	70,635	21,175	91,810
1902	5,392	169,543	79.9	887	42,569	20.1	6,279	212,112	70,726	11,640	82,366
1903	5,865	183,602	81.7	834	41,218	18.3	6,699	224,820	97,064	21,335	118,399
1904	6,303	192,779	81.6	937	43,406	18.4	7,240	236,185	125,526	10,172	135,698
1905	6,914	221,338	82.4	994	47,646	17.6	7,908	263,984	123,402	10,695	134,097
1906	10,247	306,875	85.2	1,031	53,107	14.8	11,278	359,982	268,911	24,333	293,244
1907	13,579	389,030	87.4	1,050	56,157	12.6	14,629	445,187	257,075	19,521	276,596
1908	14,453	432,134	87.9	1,121	59,727	12.1	15,574	491,361	229,873	20,007	249,880
1909	15,880	460,193	88.4	1,206	60,269	11.6	17,086	520,465	258,785	26,821	285,606
1910	17,690	543,129	90.0	1,195	60,317	10.0	18,885	603,446	305,162	22,854	328,016

Tästä nähdään että vapaaehtoisten yksinäisvakuutusten koko vakuutusmaksu on vuonna 1910 kasvanut noin 83,000 markkaa. Siitä tulee 82,933 markkaa eli 99.9 % kotimaisten yhtiöiden varalle ja ainoastaan 48 markkaa ulkomaisten. Niinä 19 vuotena, joilta on saatavana tätä alaa koskevaa järjestettyä tilastoa, ovat kotimaisten yhtiöiden vakuutusmaksut kasvaneet lähes kahdeksankertaisiksi, kun sitä vastoin ulkomaisten yhtiöiden kantamat vakuutusmaksut ovat pysyneet melkein muuttumatta, kohoten jonkun verran viimeisinä vuosina.

Vakuutettujen henkilöiden lukumäärä oli vuonna 1910 kotimaisissa yhtiöissä 17,690 ja ulkomaalaisissa 1,195, joten vakuutusmaksut kutakin vakuu-

tettua kohti olivat kohdaltaan Smk 30: 70 ja 50: 47. Vahingonkorvausta ovat saaneet kaikkiaan 1,796 henkilöä eli 9.5 % kaikista vakuutetuista, ja korvaukset muodostavat 54.4 % vuoden vakuutusmaksuista.

Alla esitetään muutamia lukuja, joista nähdään kuinka monta prosenttia maksetut korvaukset ovat muodostaneet vakuutusmaksuista eri vuosiryhmissä, erikseen kotimaisissa ja erikseen ulkomaisissa yhtiöissä.

Vuosina.	Korvaus vakuutusmaksun prosenttina.		
	Kotimaiset yhtiöt.	Ulkomaiset yhtiöt.	Yhteensä.
1892—1895	60.1 %	36.2 %	49.7 %
1896—1900	50.6 »	45.8 »	49.5 »
1901—1905	52.0 »	35.2 »	49.8 »
1906—1910	61.9 »	39.2 »	59.2 »

Vapaaehtoinen työväen yhteisvakuutus käsitti vuonna 1910 4,063 henkilöä, joista vakuutusmaksua suoritettiin 35,268 markkaa ja vahingonkorvauksia maksettiin 122 vahingoittuneelle yhteensä 9,446 markkaa, jos jätetään pois ne vakuutukset, jotka muutamat teollisuudenharjoittajat ovat ottaneet ainoastaan tapaturman kuuden lähinnä seuraavan päivän varalta, joista heiltä ei lain mukaan voida vaatia korvausta. Korvaukset muodostivat 26.8 % vakuutusmaksuista. Paitsi kotimaiset yhtiöt on tähän vakuutukseen ottanut osaa ainoastaan kolme ulkomaista yhtiötä saaden 45 vakuutetun henkilön puolesta vakuutusmaksuna 923 markkaa, joista niiden tuli 2 vakuutetun puolesta maksaa vahingonkorvausta 325 markkaa.

Kuten jo edellisessä on huomautettukin, on vapaaehtoinen työväen yhteisvakuutus vuosi vuodelta vähentynyt sen jälkeen kuin joulukuun 5. päivänä 1895 annettu laki 1898 vuoden alusta astui voimaan viimeisiin vuosiin saakka, jolloin se uudelleen on alkanut verkalleen nousta. Alla esitetyt luvut selvittävät tämän asian lähemmin:

	Henkilöitä.	Vakuutus- maksuja.	Maksettuja korvauksia.
Yhteisvakuutukset vuonna 1892	9,160	Smk 71,477	Smk 48,822
» » 1893	10,454	» 77,861	» 45,316
» » 1894	9,220	» 78,583	» 7,890
» » 1895	11,867	» 96,203	» 47,769
» » 1896	21,471	» 159,816	» 60,093
» » 1897	23,464	» 170,514	» 109,996
» » 1898	2,472	» 42,544	» 41,514
» » 1899	2,025	» 14,659	» 2,908
» » 1900	1,892	» 12,395	» 4,395

	Henkilöitä.	Vakuutus- maksuja.	Maksettuja korvauksia.
Yhteisvakuutukset vuonna 1901	1,955	Smk 14,165	Smk 4,075
» » 1902	1,719	» 13,527	» 2,960
» » 1903	1,322	» 10,624	» 3,356
» » 1904	1,619	» 13,235	» 3,346
» » 1905	1,469	» 12,081	» 5,023
» » 1906	2,629	» 19,976	» 11,496
» » 1907	3,754	» 34,699	» 11,272
» » 1908	4,593	» 42,362	» 20,147
» » 1909	4,121	» 42,359	» 14,979
» » 1910	4,063	» 48,689	» 14,340

Vuonna 1910 vastaanottamistaan vakuutuksista suorittivat kotimaiset yhtiöt jälleenvakuuttajille yhteensä 178,528 mk., ja kohdistuvat nämä jälleenvakuutukset pääasiallisesti yksinäisvakuutukseen.

Kotimaisten yhtiöiden varsinaisten rahastojen kehitys nähdään alla olevasta yhdistelmästä; ja on silloin huomioon otettu osakepääoman maksettu osa, vararahastot, elinkorkorahasto ja vahinkorahasto. Voidaan katsoa näiden rahastojen ikäänkuin ilmaisevan yhtiöiden taloudellisen voiman. Tosin sisältää vahinkorahasto osaksi heti suoritettavia korvausmaksuja, mutta suurimmaksi osaksi siinä on varoja, jotka lähinnä seuraavan vuoden alussa siirretään elinkorkorahastoon. Toiselta puolen sisältää myöskin vakuutusmaksurahasto jonkun verran jo säästynyttä pääomaa.

Rahastojen pääomat markkoissa.

	1892	1895	1900	1905	1910
Keskinäiset yhtiöt	—	—	575,403	1,763,387	3,592,755
Osakeyhtiöt	238,112	230,400	1,132,540	1,962,690	2,822,045
Yhteensä	238,112	230,400	1,707,943	3,726,077	6,414,800

Varojen pääasiallisesta sijoituksesta vastaavina aikoina annetaan tietoja alla olevassa yhdistelmässä:

	1892	1895	1900	1905	1910
Kiinteistöjä	—	—	—	—	—
Lainoja	260,000	190,000	1,207,000	2,662,400	4,728,999
Obligatsioneja	—	—	125,338	243,088	533,732
Pankissa ja kassassa	16,458	146,396	870,763	1,588,682	2,472,523

Lähimmät yksityisseikat tapaturmavakuutusyhtiöiden toiminnasta julkaitaan tilastollisen osaston tähän vakuutusalaan kuuluvissa tauluissa n:ot 9—14.

Taulut n:o 9 A ja B käsittelevät työväenvakuutusta joulukuun 5. p:nä 1895 annetun lain nojalla, ja taulu n:o 10 vapaaehtoista vakuutusta. Näiden taulujen pääasiallista sisältöä on edellisessä tekstissä valaistu.

Missä määrin venäläisten ja ulkomaisten yhtiöiden vakuutusmaksuja on tarvinnut käyttää tässä maassa ja minkä verran niistä on voitu lähettää kun-kin yhtiön kotimaahan, osoittaa seuraava yhteensovittelu:

Vakuutusmaksuja a) työväenvakuut. lain mukaan	Smk	19,706: 91	
b) vapaaehtoisista vakuutuks.	»	<u>61,238: 74</u>	80,945: 65
Menoja a) työväenvakuutuksista:			
: vahingonkorvauksia	»	23,736: 19	
kustannuksia	»	7,664: 53	
b) vapaaehtoisista vakuutuksista:			
vahingonkorvauksia	»	23,178: 88	
hoitokustannuksia	»	<u>26,244: 37</u>	80,823: 97
	Ylijäämä Smk		121: 68

Taulussa n:o 11 selvitetään niitä perusteita, joiden mukaan siirrot vakuutusmaksu- ja elinkorkorahastoihin tehdään.

Tauluissa n:o 12 ja 13 ovat voitto- ja tappiotilit sekä bilanssit.

Taulussa n:o 14 tavataan Securitas-osakeyhtiön voitto- ja tappiotili sekä bilanssi.

III. Palovakuutus.

Alla luetellaan ne osakeyhtiöt, jotka vuonna 1910 ovat olleet oikeutetut Suomessa harjoittamaan palovakuutusliikettä. Niistä ei saksalainen yhtiö *Preussische National-Versicherungs-Gesellschaft* ole tätä oikeuttaan käyttänyt mainittuna vuonna. Siis oli toimivien palovakuutusosakeyhtiöiden lukumäärä 10, nimittäin 2 kotimaista, 5 ruotsalaista ja 3 englantilaista yhtiötä.

Palovakuutusosakeyhtiöitä.

Laitos.	Perustamisvuosi.	Päättökä vakuutuksia Suomessa vuodesta.	Pääsiames.	Lupa myönnetty.	Pääasiainien vala- kijä julkaisu.
Suomalaisia yhtiöitä.					
Fennia, Helsinki.....	1881	1882	Pääkonttori, Helsinki	18 ¹⁷ / ₅ 81	—
Pohjola »	1891	1891	Pääkonttori, »	18 ⁸ / ₅ 91	—
Ruotsalaisia yhtiöitä.					
Skandia, Tukholma	1855	1856	Tn. Schildt & Hallberg, H:ki.	18 ²⁷ / ₁₁ 91	18 ³ / ₁₂ 91
Svea, Göteborg	1866	1875	Hra J. N. Carlander, »	18 ¹¹ / ₂ 92	18 ⁵ / ₃ 92
Skåne, Malmö	1884	1884	Hra C. F. Carlander, »	18 ¹¹ / ₂ 92	18 ²⁴ / ₃ 92
Fenix, Tukholma	1884	1891	Hra Arthur Grönberg, »	18 ²⁰ / ₁₁ 91	19 ³ / ₂ 10
Norrland, »	1889	1899	Hra E. Hasselberg, »	18 ²⁷ / ₁₁ 99	19 ¹¹ / ₁₂ 00
Englantilaisia yhtiöitä.					
Phoenix, Lontoo	1782	1856	Hra Alex. F. Lindberg »	18 ¹⁸ / ₂ 92	19 ²⁰ / ₃ 04
Northern »	1836	1852	Tn. Lindelöf & Wennerberg »	18 ²⁷ / ₁₁ 91	18 ³ / ₁₂ 91
Commercial, »	1866	1901	Hra K. V. Lindberg, Viipuri.	19 ²¹ / ₃ 01	19 ³ / ₁₀ 02
Saksalainen yhtiö.					
Preussische Nat.-Ver- sicherungs-Gesell- schaft, Stettin	1845	1891	Hra F. H. Paersch, Helsinki.	18 ¹⁷ / ₁₂ 91	18 ¹³ / ₁₁ 92

Näiden yhtiöiden liikkeestä Suomessa vuonna 1910 annetaan erityisiä tietoja 18. taulussa, josta seuraavat luvut ovat yhdistetyt, ja on kaksinkerroin laskemisen välttämiseksi taulussa olevista luvuista vähennetty muilta yhtiöiltä vastaanotetut suomalaiset jälleenvakuutukset:

	Kanta jouluk. 31. p. 1909.	Erotus vuoteen 1910.	Kanta jouluk. 31. p. 1910.
Kotimaiset osakeyhtiöt Smk ¹⁾	619,073,964	— 20,491,654	598,582,310
Ruotsalaiset » »	181,001,689	— 759,980	180,241,709
Englantilaiset » »	91,427,043	— 1,871,861	89,555,182
Yhteensä Smk	891,502,696	— 23,123,495	868,379,201

Kotimaisten osakeyhtiöiden suomalainen vakuutuskanta, suomalaiset jälleenvakuutukset mukaan luettuna, on 1910 vuoden aikana vähentynyt Smk 27,946,899 ja oli vuoden lopussa Smk 603,048,474.

Palovakuutusosakeyhtiöiden vastuumäärästä ja sen jakaantumisesta eri yhtiöiden kesken viimeisinä yhdeksänatoista vuotena julkaistaan seuraavaan tauluun asetettu yleiskatsaus, ja on tässäkin kaksinkerroin laskemisen välttämiseksi vuodesta 1895 alkaen jätetty pois muilta yhtiöiltä vastaanotetut suomalaiset jälleenvakuutukset. Vuosin 1892—1894 nähden ei ole voitu tätä vähennystä toimittaa.

Jouluk. 31 p. vuonna	Vakuutuskanta miljoonaa Smk.	Koko vakuutuskannasta tuli				
		suomal. yhtiöille.	ulkom. yhtiöille.	ruotsalai- sille yhtiöille.	englanti- laisille yhtiöille.	saksalai- sille yhtiöille.
		%	%	%	%	%
1892	334.7	40	60	40	15	5
1893	347.6	46	54	35	14	5
1894	370.8	51	49	31	14	4
1895	385.3	55	45	31	13	1
1896	403.8	57	43	29	14	—
1897	452.2	58	42	29	13	—
1898	526.5	60	40	28	12	—
1899	579.6	60	40	28	12	—
1900	643.6	61	39	27	12	—
1901	683.0	62	38	26	12	—
1902	658.7	64	36	25	11	—
1903	585.3	66	34	24	10	—
1904	600.7	65	35	23	12	—
1905	604.9	64	36	24	12	—
1906	690.3	68	32	22	10	—
1907	793.0	69	31	21	10	—
1908	871.4	71	29	20	9	—
1909	891.5	70	30	20	10	—
1910	868.4	69	31	21	10	—

¹⁾ Tiedot eroavat jonkun verran viime vuoden kertomuksessa mainituista, koska osakeyhtiö Fennia on oikaissut edellisenä vuonna antamiensa tietoja.

Osakeyhtiöissä otetut vakuutukset jakautuivat vuodesta 1898 alkaen jokseenkin muuttumattomassa suhteessa kotimaisten ja ulkomaisten yhtiöiden kesken, kuitenkin siten, että kotimaisten yhtiöiden osuus on yleensä jonkun verran noussut.

Palovakuutusosakeyhtiöiden suomalaisista vakuutuksista saadut vakuutusmaksutulot, jälleenvakuuttajain osuutta niistä vähentämättä, mainitaan 18. taulussa. Sama taulu sisältää myös vuoden aikana suoritetut vahingonkorvaukset, siitäkään jälleenvakuuttajain osuutta vähentämättä:

	Vakuutusmaksut v. 1910.	Vahingonkorvaukset v. 1910.
Kotimaiset yhtiöt	Smk 2,488,455	Smk 1,553,626
Ulkomaiset »	» 1,201,725	» 443,571
	<hr/>	<hr/>
Yhteensä	Smk 3,690,180	Smk 1,997,197

Vuonna 1910 on siis korvaussumma muodostanut 54.1 % vakuutusmaksuista. Viimeisten kymmenen vuoden aikana on tämä prosentti ollut:

1901	165.1 %
1902	50.2 »
1903	31.3 »
1904	33.9 »
1905	30.9 »
1906	67.2 »
1907	35.7 »
1908	69.7 »
1909	55.0 »
1910	54.1 »

Suomessa toimivien palovakuutusosakeyhtiöiden keskimääräinen vahingonprosentti mainittuina 10 vuotena on ollut 60.9 %, joten vuonna 1910 vahingonprosentti oli jonkun verran pienempi tätä keskimäärää.

Kotimaisten palovakuutusosakeyhtiöiden kotimaisen liikkeen tuottamat hoitokustannukset nousivat, jos jätetään provisionit lukuun ottamatta, 418,669 markkaan 18 penniin eli 16.8 % vakuutusmaksuista. Molempien yhtiöiden vastaanottamat provisionit ovat suuremmat kuin heidän maksamansa, ja, jos nämä ylijäämät vähennetään liikekustannuksista, on jäännös 288,493 mk 3 p, joten heidän kotimaisen liikkeensä lopulliset liikekustannukset muodostavat 11.6 % vastaavista vakuutusmaksuista, tahi Smk 0.47 kutakin vuoden keskimääräisen vakuutussumman 1,000 markkaa kohti.

Ulkomaisten yhtiöiden ylijäämä v. 1910, kun vahingonkorvaukset ja kustannukset ovat suoritettut, näkyy seuraavista luvuista:

Kannetut vakuutusmaksut	Smk	1,201,725:	09
Vahingonkorvaukset	Smk.	443,570:	59
Kustannukset	»	174,714:	76
		»	618,825:
		Ylijäämä	Smk 582,899: 74

Koko liikkeestään saivat O/Y. Fennia ja Pohjola yhteensä vakuutusmaksuja 10,891,245 mk, josta maksoivat jälleenvakuutusmaksuna muille yhtiöille 4,511,629 mk, säilyttäen itselleen 6,379,616 mk. Edellä mainittujen yhtiöiden maksettavien korvauksien koko summa oli 5,887,453 mk, josta jälleenvakuuttajat suorittivat 2,306,052 mk. Siis suorittivat mainitut yhtiöt korvauksena 56.1 % omista vakuutusmaksuistaan, kun jälleenvakuuttajat maksoivat 51.1 % niille joutuneista vakuutusmaksuista.

Mitä tulee tässä käsiteltyjen yhtiöiden toiminnan yksityiskohtiin, viitataan tilastollisessa osastossa oleviin tauluihin n:ot 15—18.

Erityisiä yleisiä tietoja julkaistaan 15. taulussa liikkeen laajuudesta, jonka ohessa lyhyesti tehdään selkoa vakuutusrahaston laskemisen perusteista. Voittoja tappiotilit sekä bilanssit vuodelta 1910 sisältävät 16. ja 17. taulu; 18. tauluun ovat yhtiöiden suomalaista liikettä koskevat tiedot yhdistetyt.

Osakeyhtiöiden ohessa harjoittaa maassa laajaa vakuutusliikettä lukuisa määrä osakasten keskinäiselle vastuunalaisuudelle perustuvia laitoksia. Näitä yhdistyksiä koskevia tietoja julkaistaan tässä kertomuksessa ainoastaan sellaisista, joiden toiminta-alue käsittää yhden läänin tahi sitä suuremman osan maata. Kihlakunta- ja pitäjäyhdistykset ovat vuodesta 1897 alkaen velvolliset kunakin vuonna antamaan virallisesti vahvistettujen kaavojen mukaan laadittuja kertomuksia toiminnastaan, ja julkaistaan nämä Vakuutustilaston B-sarjassa, josta vuosia 1897—1909 käsittävät vihot ovat ilmestyneet.

Niistä yhdistyksistä, joiden toiminta-alue käsittää yhden läänin tahi vielä suuremman osan maata, tavataan yhdistysten vuosikertomuksista saatuja tietoja tauluissa n:ot 19, 20 ja 21. Useimmat näistä yhdistyksistä ovat perustetut erityisiä vastuuvaaroja varten, mikä kuvastuuakin niiden nimessä.

Ainoastaan Keskinäinen vakuutuslaitos Sampo on vastaanottanut jälleenvakuutuksia. Jos nämä vähennetään, saadaan yhdistysten suoranaisten vakuutuskannan lisäys.

Vakuutuskanta 31. p. jouluk. 1909	Smk 1,425,888,930
» 31. p. » 1910	» 1,618,884,087

Kasvaminen v. 1910 Smk 192,995,157

Yksitoista näistä yhdistyksistä on muissa yhtiöissä jälleenvakuuttanut vakuutussummastaan yhteensä Smk 105,538,275.

Kannetut vakuutusmaksut ja suoritettut vahingonkorvaukset, jälleenvakuuttajain osuuksia niistä vähentämättä, sekä hoitokustannukset ovat olleet yhteensä:

Vakuutusmaksut	Smk 4,980,911: 13
Vahingonkorvaukset	» 2,896,069: 07
Hoitokustannukset	» 723,236: 69

Tästä nähdään että vahingonkorvaukset ovat muodostaneet 58.1 % vakuutusmaksuista. Kannetut vakuutusmaksut ovat olleet Smk 3: 26, suoritettut vahingonkorvaukset Smk 1: 90 ja hoitokustannukset Smk 0: 47 kutakin vuoden keskimääräisen vakuutussumman tuhatmarkkaa kohti.

Viimeisten vuosien aikana ovat äsken mainitut luvut olleet seuraavat:

Vuonna.	Vakuutus-	Vahingon-	Hoitokus-
	maksut,	korvauk-	tannukset.
M a r k k a a.			
1902	2.64	1.19	0.40
1903	3.23	1.19	0.50
1904	3.22	1.46	0.43
1905	3.08	1.10	0.42
1906	3.16	2.40	0.45
1907	3.25	1.94	0.43
1908	3.20	2.02	0.43
1909	3.20	1.28	0.46
1910	3.26	1.90	0.47

Vakuutusmaksuistaan luovuttivat yhdistykset jälleenvakuuttajilleen 573,411 mk ja maksoivat nämä korvauksista 293,546 mk eli 45.5 % kantamistaan vakuutusmaksuista.

Jos yhdistysten varojen summasta vähennetään muut velat paitsi yhdistysten omat rahastot, jää noin 25,699,600 mk, joka on Smk 15.78 kutakin vuoden lopussa olevan vakuutussumman 1,000 markkaa kohti. Eri yhdistysten omistama pääoma eroaa kuitenkin suuresti tästä keskimäärästä.

Eri yhdistykset ovat kertomuksiinsa liittäneet muutamia tilastollisia ilmoituksia yhdistyksen toimesta. *Suomen teollisuudenharjoittajain keskinäinen paloapuyhdistys* on kuitenkin ainoa, joka on tähän asiaan kiinnittänyt suurempaa huomiota, ja on se vakuutuksistaan ja liikkeestään myöskin vuonna 1910 antanut suuren määrän valaisevia tietoja.

Alla esitetään 1910 vuoden lopussa maassa palovahinkoa vastaan vakuutetun omaisuuden vakuutusarvo, joskin kihlakunta- ja pitäjähdistysten sekä venäläisten palovakuutusyhtiöiden vakuutuskanta on ainoastaan likimäärin tunnettu. Kaksinkerroin laskemisen välttämiseksi on poisjätetty kaikki muilta yhtiöiltä vastaanotetut vakuutukset.

Suurempien keskinäisten yhdistysten kanta	Smk	1,618,884,087
Kihlakunnan- ja pitäjähdistysten	» (likim.)	»	770,000,000
Kotimaisten osakeyhtiöiden	»	»	598,582,310
Ulkomaisten osakeyhtiöiden	»	»	269,796,891
Venäläisten osakeyhtiöiden	» (likim.)	»	100,000,000
Yhteensä			Smk 3,357,263,288

Sen jälkeen kun vakuutustarkastajan kertomus n:o 18 A julkaistiin, on saatu tarkkoja tietoja pienten paikallisten paloapuyhdistysten vakuutuskannan suuruudesta vuonna 1909, ja on siis nyt mahdollista äsken mainitussa kertomuksessa tavattavien tiedonantojen asemasta antaa mainittua vuotta koskevia lopullisia lukuja. Alla olevaan tauluun yhdistetään tietoja siitä, mihin summaan omaisuus Suomessa on ollut vakuutettu palovahinkoa vastaan kunkin vuoden lopussa vuodesta 1897 alkaen, ja on tässä ainoastaan venäläisissä yhtiöissä vakuutetun omaisuuden arvo likimäärin arvioitu.

Palovakuutuskanta vuoden lopussa.

	Suuremmat keskinäiset yhtiöt	Kihlakunta- ja pitäjän- yhdistykset	Kotimaiset osakeyhtiöt	Ulkomai- set osake- yhtiöt	Venäläiset osakeyhtiöt (likim.)	Yhteensä
	<i>Smc.</i>	<i>Smc.</i>	<i>Smc.</i>	<i>Smc.</i>	<i>Smc.</i>	<i>Smc.</i>
1897.....	539,256,206	352,511,270	261,365,311	190,697,825	160,000,000	1,503,830,612
1898.....	587,156,404	387,908,694	315,601,950	210,886,897	170,000,000	1,671,553,945
1899.....	624,908,802	409,336,650	350,440,136	228,721,228	170,000,000	1,783,406,816
1900.....	659,952,105	436,737,520	395,246,061	248,403,933	170,000,000	1,910,339,619
1901.....	708,124,001	473,046,398	424,874,606	258,086,257	170,000,000	2,034,131,262
1902.....	779,715,057	493,083,122	418,686,077	240,030,092	160,000,000	2,091,514,348
1903.....	960,150,706	517,959,260	385,843,318	199,473,986	100,000,000	2,163,427,270
1904.....	1,025,632,242	546,139,454	390,126,379	210,544,575	100,000,000	2,272,442,650
1905.....	1,087,648,105	569,006,331	385,769,915	219,171,739	100,000,000	2,361,596,090
1906.....	1,170,907,750	593,972,175	466,710,182	223,550,628	100,000,000	2,555,140,735
1907.....	1,259,684,139	620,764,265	545,074,643	247,949,684	100,000,000	2,773,472,731
1908.....	1,348,505,499	675,932,318	615,598,521	255,823,948	100,000,000	2,995,860,286
1909.....	1,425,888,930	725,063,824	639,087,045	272,428,732	100,000,000	3,162,468,531

Suomessa palovahinkoa vastaan vakuutetun omaisuuden vakuutussumma on kolmentoista vuoden aikana eli 1897 vuoden lopusta 1910 vuoden loppuun kasvanut noin 1.7 miljardia markkaa ja on se viitenä viimeisenä vuotena kasvanut noin 200 miljoonaa markkaa vuodessa.

Edellä olevat luvut osottavat että mainittujen vuosien lopussa seuraavat vakuutuskannan prosenttiluvut olivat kunkin vakuutusyhtiöryhmän hallussa.

	Suuremmat keskinäiset yhdistykset.	Kihlakunta ja pitäjän- yhdistykset.	Kotimaiset osakeyhtiöt.	Ulkomaiset osakeyhtiöt.	Venäläiset osakeyhtiöt. (likim.)
1897	35.9 %	23.4 %	17.4 %	12.7 %	10.6 %
1898	35.1 »	23.2 »	18.9 »	12.6 »	10.2 »
1899	35.0 »	23.0 »	19.7 »	12.8 »	9.5 »
1900	34.5 »	22.9 »	20.7 »	13.0 »	8.9 »
1901	34.8 »	23.3 »	20.9 »	12.7 »	8.3 »
1902	37.3 »	23.6 »	20.0 »	11.5 »	7.6 »
1903	44.4 »	23.9 »	17.9 »	9.2 »	4.6 »
1904	45.1 »	24.0 »	17.2 »	9.3 »	4.4 »
1905	46.1 »	24.1 »	16.3 »	9.3 »	4.2 »
1906	45.8 »	23.2 »	18.3 »	8.8 »	3.9 »
1907	45.4 »	22.4 »	19.7 »	8.9 »	3.6 »
1908	45.0 »	22.6 »	20.6 »	8.5 »	3.3 »
1909	45.1 »	22.9 »	20.2 »	8.5 »	3.2 »
1910 likim.	48.2 »	23.0 »	17.8 »	8.0 »	3.0 »

Tästä huomataan että kolmentoista vuoden aikana suurempien keskinäisten yhdistysten vakuutuskanta on kasvanut nopeammin kuin muiden ja että paikallisten keskinäisten yhdistysten sekä kotimaisten osakeyhtiöiden vakuutuskanta on pysynyt suhteellisesti yhtä suurena, kun sitä vastoin ulkomaisten osakeyhtiöiden vakuutuskanta on suhteellisesti pienentynyt.

Kotimaisten palovakuutusosakeyhtiöiden ja suurempien keskinäisten yhdistysten varat olivat 1910 vuoden lopussa sijoitetut seuraavalla tavalla:

	Osakeyhtiöt.	Suur. keskin. yhdist.
Kiinteistöjä	2,160,000 mk.	832,155 mk.
Lainoja, melkein yksinomaan kiinnitystä vastaan	4,775,360 »	1,942,874 »
Obligatsioneja:		
valtion, kuntien, hypoteekkiyhd. y. m. ...	1,156,673 »	5,346,260 »
teollisuuslaitosten	193,170 »	182,000 »
Osakkeita	223,180 »	300 »
Pankkitalletuksia	550,000 »	11,667,323 »
Kassassa ja juoksevalla pankkitilillä	414,197 »	534,979 »

Palovakuutustilaston tulisi vielä valaista muutamia vakuutettua omaisuutta koskevia puolia, kuten esim., kuinka paljon vakuutussummasta on kiinteätä tai irtainta omaisuutta, kuinka paljon kuuluu teollisuuslaitoksiin sekä niiden valmistisiin ja varastoihin, kauppamiesten varastoon y. m. Mutta tästä on vielä ollut mahdoton tehdä selkoa, koska käytettäviksi vahvistetut kyselykaavat eivät tässä kohden vaadi yhtiöiltä tiedonantoja. Paloapuyhdistyksistä huhtikuun 17. p. 1908 annetun lain nojalla on laadittu uusia jonkun verran täydennettyjä kyselykaavoja pienempien keskinäisten yhdistysten tiedonantoja varten, joiden mukaan on koottu tietoja 1910 vuoden toiminnasta. Kun näiden kaavakkeiden käyttämisestä saadaan jonkun verran kokemusta, on lähimmässä tulevaisuudessa laadittava täydellisempiä kyselykaavoja muidenkin yhdistysten ja osakeyhtiöiden tiedonantoja varten.

IV. Kuljetus- ja merivakuutus.

Vanhastaan on Suomen kuljetus- ja merivakuutus, mikäli sitä harjoitetaan maassa olevien asioiden välityksellä, ollut hajaantuneena suurelle joukolla vakuutuksen antajia. Koska melkoinen osa tavaravakuutuksista, kaupassa vallitsevan tavan tai liikesuhteiden johdosta, päätetään ulkomailla, vaikeuttaa puolestaan tämäkin asia kotimaisten yhtiöiden liikkeen kehitystä. Niistä viidestätoista ulkomaisesta yhtiöstä, jotka vuonna 1910 ovat olleet oikeutetut maassa harjoittamaan puheena olevaa vakuutusliikettä ja jotka luetellaan täällä alla, ei seitsemän: *Badische Assecuranz Actiengesellschaft*, *Preussische National-Versicherungs Gesellschaft*, *Victoria*, *Norddeutsche Versicherungs-Gesellschaft*, *Deutsche Rück- und Mit-Versicherungs-Gesellschaft*, *Continental Versicherungs-Gesellschaft* eikä *Internationaler L'loyd* sanottuna vuotena ole päättänyt vakuutuksia Suomessa, ja muista kahdeksasta on muutamilla niin mitättömän pieni vakuutuskanta, ettei niiden liikkeellä voida katsoa olevan mainittavaa elinvoimaa.

Vakuutusosakeyhtiö *Providentia* vakuuttaa purjealuksia ja moottoriveneitä sellaisia vahinkoja vastaan, joista merilaki puhuu, sekä matkatavarain ja kauppa- matkustajien varastoja. Syyskuun 17. päivänä 1910 sai Allianz Vers. A.-G. Berlinissä, johon Bayerischer L'loyd niminen vakuutusyhtiö on yhtynyt, oikeuden harjoittaa kuljetusvakuutusta Suomessa.

Kuljetusvakuutusosakeyhtiöt Suomessa.

Laitos.	Pensantinvuosi.	Päättää vakuutuksia Suomessa alhaen vuodesta.	Pääasioimisto.	Lupa myönnetty.	Asiantuntijan valtakirja julkaistu.
Suomalaisia yhtiöitä.					
Triton, Turku	1889	1890	Pääkonttori, Turussa.	18 ¹² / ₁₂ 89	—
Suomen merivakuutus- osakeyhtiö	1898	1898	» Helsingissä.	18 ²⁷ / ₄ 98	—
Providentia	1902	1907	» »	19 ⁶ / ₅ 06	—

Laitos.	Perustamisvuosi.	Päättiä vakautuksia Suomessa alkaen vuodesta.	Pääasioimisto.	Lupa myönnetty.	Asiamiehen valtakirja julkaisu.
Ruotsalaisia yhtiöitä.					
Gauthiod, Göteborg	1863	1872	Hra Arvid Näsman, Vaasassa.	18 ²⁴ / ₄ 92	19 ¹⁷ / ₃ 09
Ägir, Tukholma	1872	1873	» Viktor Ek, Helsingissä.	18 ⁹ / ₁₂ 91	18 ¹¹ / ₁ 92
Vega »	1882	1887	» Tr. Sethin perilliset Turussa.	18 ¹ / ₁₂ 91	18 ¹¹ / ₁ 92
Saksalaisia yhtiöitä.					
Badische Assecuranz-Actienges., Mannheim ...	1840	1902	» J. O. Lindholm, H:gissä.	19 ¹⁵ / ₉ 02	19 ³ / ₉ 04
Preussische National-Versicherungs Gesellschaft, Stettin	1845	1891	» F. H. Paersch, »	18 ¹⁷ / ₁₂ 91	18 ¹⁵ / ₁₂ 92
Victoria, Berlin	1853	1881	» Victor Ek, H:gissä.	18 ⁷ / ₄ 92	19 ⁵ / ₃ 10
Norddeutsche Versicherungs Gesellschaft, Hamburg	1857	?	» L. Herold, Viipurissa.	18 ²⁰ / ₃ 92	18 ²⁴ / ₁₂ 92
Allgemeine Versicherungs-Gesellschaft für See-, Fluss- und Landtransport, Dresden ...	1861	?	» J. R. Stünkel, »	18 ²⁰ / ₅ 92	19 ¹⁴ / ₆ 00
Deutsche Transport-Versicherungs-Gesellschaft, Berlin	1871	1887	» Ad. Pantaenius, H:gissä.	18 ¹⁷ / ₁₂ 91	19 ³ / ₅ 00
Mannheimer Versicherungs Gesellschaft, Mannheim	1879	1885	» J. R. Stünkel, Viipurissa.	18 ²⁰ / ₅ 92	19 ¹ / ₄ 06
Deutsche Rück- und Mit-Versicherung Gesellschaft, Berlin	1882	1894	Täyttämättä.	18 ²³ / ₁₀ 94	—
Continental Versicherungs-Gesellschaft, Mannheim	1885	1902	Täyttämättä.	19 ¹⁷ / ₄ 02	—
Allianz Versicherungs-Gesellschaft Berlin ...	1891	1897	Hra Alex. F. Lindberg, H:gissä.	18 ²³ / ₁₀ 98	19 ¹⁷ / ₉ 10
Internationaler Lloyd Vers. A. G., Berlin ...	1891	1908	» H. D. Grönlund, »	19 ⁸ / ₅ 08	19 ⁸ / ₅ 08
Sveitsiläinen yhtiö.					
Eidgenössische Transport-Versicherung Gesellschaft, Zürich ..	1881	1886	» A. P. Horn, »	18 ²⁰ / ₅ 92	19 ¹⁷ / ₁₂ 04

Sitä paitsi harjoittaa kuljetusvakuutusta keskinäiset yhdistykset: *Keskinäinen vakuutuslaitos Sampo*, joka 6. p. kesäkuuta 1909 sai siihen oikeuden sekä *Suomen Merivakuutusyhdistys*, joiden kummankin hallitus on Turussa.

Suomalaisten ja ulkomaisten merivakuutusosakeyhtiöiden sekä Sammon liikkeen laajuutta Suomessa vuonna 1910 valaisevat seuraavat tilastollisen osaston 25. taulusta yhdistetyt luvut:

	Vakuutusmaksut.	Vahingot.	Kustannukset.
Kotimaiset yhtiöt	Smk 1,052,169	Smk 525,836	Smk 138,919
Ulkomaiset »	» 250,124	» 231,371	» 28,603
Yhteensä	Smk 1,302,293	Smk 757,207	Smk 167,522

Jos edellä mainittuja kotimaisten yhtiöiden liikettä koskevia lukuja verrataan vastaaviin lukuihin vuonna 1909, huomaa että vakuutusmaksut ovat lisääntyneet Smk 122,947, vahingonkorvaukset Smk 33,185 ja kustannukset kasvaneet Smk 16,768. — Ulkomaisten yhtiöiden vakuutusmaksut ovat vuoteen 1909 verraten vähentyneet Smk 39,608, vahingonkorvaukset kasvaneet Smk 76,183 ja asioimiskustannukset vähentyneet Smk 3,077. Vakuutusmaksujen koko määrä oli vuonna 1909 Smk 1,218,954 ja on tämä siis vuonna 1910 kasvanut Smk 83,339. Näitä lukuja tarkasteltaessa on huomioon otettava että vakuutussumma kokonaisuudessaan on niin pieni, että puheena olleet luvut suuressa määrin ovat satunnaisten tapahtumien varassa.

Kotimaisten yhtiöiden kaikki kustannukset ja provisionit, kun niistä vähennetään vastaanotetut provisionit, nousivat yhteensä 135,365 markkaan, ja kun kannetut vakuutusmaksut olivat yhteensä Smk 1,609,047, muodostivat kustannukset niistä 8.4 %.

Alla esitetään yhtiöiden suomalaisen vakuutuskannan bruttovakuutusmaksut sekä niiden maksamat bruttokorvaukset viimeisten yhdeksäntoista vuoden aikana, ja on toisistaan erotettu kotimaiset ja ulkomaiset yhtiöt.

Vuosi.	Kotimaiset yhtiöt.		Ulkomaiset yhtiöt.		Yhteensä.		
	Vakuutusmaksuja. <i>Smk.</i>	Vahingonkorvauks. <i>Smk.</i>	Vakuutusmaksuja. <i>Smk.</i>	Vahingonkorvauks. <i>Smk.</i>	Vakuutusmaksuja. <i>Smk.</i>	Vahingonkorvauks. <i>Smk.</i>	Vahingonkorv. ynnä hoitokust. <i>Smk.</i>
1892.....	245,081	115,521	327,674	83,453	572,755	198,974	268,823
1893.....	317,984	170,214	483,071	286,206	801,055	456,420	552,189
1894.....	391,824	189,227	367,439	186,119	759,263	375,346	472,746
1895.....	371,641	284,680	439,961	482,569	811,602	767,249	868,678
1896.....	404,419	287,084	375,922	336,593	780,341	623,677	730,224
1897.....	375,122	165,326	448,253	395,300	823,375	560,626	664,405
1898.....	213,261	138,651	395,872	127,509	609,133	266,160	346,777
1899.....	478,539	141,694	394,278	416,529	872,817	558,223	685,502
1900.....	429,649	127,022	426,794	389,158	856,443	516,180	644,225
1901.....	361,842	170,075	359,129	333,200	720,971	503,275	623,312
1902.....	389,799	194,658	251,385	246,916	641,184	441,574	554,556
1903.....	466,726	204,917	330,662	278,380	797,388	483,297	590,612
1904.....	543,010	266,947	436,250	207,635	979,260	474,582	586,528
1905.....	582,439	359,897	396,498	453,996	978,937	813,893	922,933
1906.....	639,286	257,558	410,132	243,795	1,049,418	501,353	622,476
1907.....	789,956	278,191	386,729	489,138	1,176,685	767,329	898,982
1908.....	864,636	493,194	329,814	182,656	1,194,450	675,850	816,911
1909.....	929,222	492,651	289,732	155,188	1,218,954	647,839	801,770
1910.....	1,052,169	525,836	250,124	231,371	1,302,293	757,207	924,729

Tästä huomataan että kotimaiset yhtiöt ovat viimeisten kymmenen vuoden aikana vahingonkorvauksina maksaneet 47.5 % saman ajan kuluessa kantamistaan vakuutusmaksuista ja että vastaava ulkomaisten yhtiöiden liikettä koskeva prosenttiluku on 82.4 %.

Suomalaisten yhtiöiden liikkeen tulos on vuonna 1910 ollut tyydyttävä. Ulkomaisten yhtiöiden liikkeen tuloksen valaisee seuraava yhdistelmä:

Vakuutusmaksuja	Smk 250,123: 98
Suoritettuja vah.-korv.....	Smk 231,370: 92
Kustannuksia	» 28,602: 65 » 259,973: 57
	Vajaus Smk 9,849: 59

Kuljetusvakuutusyhtiöitä koskevat erityisluvut ovat tilastollisen osaston tauluissa n:ot 22—25. Puheena olevan vakuutushaaran alalla toimivan yhtiön liikkeen parhaimmaksi mitaksi on katsottava vuoden kuluessa kannettujen vakuutusmaksujen summa, eikä niin ollen ole katsottu tarpeelliseksi antaa tietoja vakuutussumman suuruudesta vuoden lopussa.

Tilastotauluissa n:o 22—25 ei ole annettu tietoja *Suomen merivakuutusyhdistyksen* harjoittamasta kuljetusvakuutusliikkeestä. Yhdistys myöntää ainoastaan kaskovakuutuksia. Vakuutusmaksuna kantoi se vuonna 1910 höyrylaivoista Smk 229,437: 34 ja purjelaivoista Smk 178,475: 56 eli yhteensä Smk 407,912: 90, josta maksettiin jälleenvakuuttajille Smk 296,098: 90. Vakuutusmaksuista palautettiin yhteensä Smk 103,673: 99, josta jälleenvakuutusyhtiöt palauttivat Smk 84,572: 26. Vahingonkorvaukset ovat olleet höyrylaivoista Smk 21,447: 69 ja purjelaivoista Smk 15,313: 67 eli yhteensä Smk 36,761: 36, josta jälleenvakuuttajain osalle on tullut Smk 17,834: 22. Hoitokustannukset ovat olleet Smk 30,485: 17. Edellä mainitun vuoden kuluessa oli yhtiö vakuutettaviksi vastaanottanut 31 höyrylaivaa, joiden yhteenlaskettu vakuutusarvo on Smk 3,325,000, ja 48 purjelaivaa, joiden vakuutusarvo on Smk 2,074,150.

Koska Suomessa toimiva venäläinen kuljetusvakuutusyhtiö »Russischer Lloyd» on pyynnöstä antanut muutamia tietoja liikkeestään Suomessa vuonna 1910, julkaistaan ne tässä tilaston täydentämiseksi. Yhtiö kantoi mainittuna vuotena vakuutusmaksuna yhteensä Smk 497,574: 28 sekä maksoi vahingonkorvauksia vuonna 1909 sattuneista vahingoista Smk 299,794: 10 ja vuonna 1910 sattuneista Smk 89,775: 93 eli yhteensä Smk 389,570: 03. Vuonna 1909 tapahtuneista vahingoista on yhteensä maksettu vahingonkorvauksia Smk 471,170: 83 ja olivat viimeksi mainittuun vuoteen kohdistuvat vakuutusmaksut yhteensä Smk 439,233: 94.

V. Lasivakuutus.

Lasivakuutusta harjoittavat tätä nykyä alla luetellut yhtiöt, kaksi suomalaista ja kaksi ulkomaista.

Laitos.	Perustamisvuosi.	Alkoi vakuuttaa Suomessa vuodesta.	Pääsioimisto.	Lupa myönnetty.	Ennenkuhven valtakirja julkaistu.
Suomalaiset yhtiöt.					
Suomen lasivakuutusosakeyhtiö	1898	1898	Pääkonttori, Helsingissä.	18 ¹⁷ / ₃ 98	—
Keskin. vak. lait. Sampo	1907	1910	» Turussa.	19 ⁶ / ₆ 09	—
Ruotsalainen yhtiö.					
Svenska Glasförsäkringsbolaget, Tukholma....	1891	1896	Hra Alex. F. Lindberg, H:gissä.	18 ²³ / ₁₀ 96	19 ²⁴ / ₃ 10
Saksalainen yhtiö.					
Kölnische Glas-Versicherungsgesellschaft, Köln.....	1880	1898	Hra E. L. Hasselberg, H:gissä.	18 ⁶ / ₁ 98	19 ³⁰ / ₆ 10

Näiden yhtiöiden suomalaisesta liikkeestä tehdään selkoa 26. taulussa. Siinä olevat luvut osottavat seuraavan:

	Kanta.	Vak. maksut.	Vahingot.
Kotimaiset yhtiöt	Smk 984,389	Smk 22,875	Smk 10,192
Ulkomaiset yhtiöt	» 142,799	» 3,206	» 1,201
Yhteensä	Smk 1,127,188	Smk 26,081	Smk 11,393

Verrattuina 1909 vuoden tulokseen näyttävät nämä luvut että kotimaisten yhtiöiden vakuutuskanta on kasvanut 386,986 markkaa.

Vahingonkorvauksia on vuoden kuluessa sattunut 77 vastuulle, eli 11.1 korvausta 100 vakuutuskirjaa kohti. Korvausta kohti on keskimäärin maksettu

147: 96 markan korvaussumma. Vuoden koko korvaussumma on 43.7 % vuoden vakuutusmaksuista, jotka puolestaan ovat olleet 2.31 mk sadan markan vakuutussummaa kohti.

Missä määrin ulkomaisten asioimistojen kantamista vakuutusmaksuista on jäänyt suoranaista ylijäämää näkyvä seuraavista luvuista:

Vakuutusmaksuja	Smk 3,206: 03,
Suoritettuja vah.-korvauksia	Smk 1,201: 25
Kustannuksia	» 1,117: 74 » 2,318: 99
	Ylijäämä Smk 887: 04

Alla annetaan muutamia tietoja, jotka valaisevat tämän maassamme verrattain vähän kehittyneen vakuutushaaran vaiheita niiden yhdeksäntoista vuoden aikana, joista järjestettyä vakuutustilastoa meillä on saatavana.

Vuosi.	Kotimaiset yhtiöt.			Ulkomaiset yhtiöt.			Yhteensä.			
	Vakuutus- kanta 1/12 Smk.	Vakuutus- maksut Smk.	Vahingot Smk.	Vakuutus- kanta 1/12 Smk.	Vakuutus- maksut Smk.	Vahingot Smk.	Vakuutus- kanta 1/12 Smk.	Vakuutus- maksut Smk.	Vahingot Smk.	Vahingot kustannukset Smk.
1892.....	—	—	—	105,101	1,742	484	105,101	1,742	484	832
1893.....	—	—	—	217,454	3,594	1,474	217,454	3,594	1,474	2,401
1894.....	—	—	—	208,939	3,483	1,364	208,939	3,483	1,364	2,299
1895.....	—	—	—	237,491	4,173	2,117	237,491	4,173	2,117	3,188
1896.....	—	—	—	238,996	3,924	2,126	238,996	3,924	2,126	3,272
1897.....	—	—	—	309,379	5,740	1,984	309,379	5,740	1,984	3,358
1898.....	227,356	5,862	178	167,986	4,847	2,592	395,342	10,709	2,770	5,870
1899.....	367,303	9,270	2,407	124,915	2,647	1,034	492,218	11,917	3,441	6,986
1900.....	442,571	12,181	3,316	165,523	1,185	457	608,094	13,366	3,773	7,246
1901.....	481,630	11,548	2,289	144,924	1,840	326	626,554	13,388	2,615	6,137
1902.....	562,994	12,849	3,883	140,565	1,920	466	703,559	14,769	4,349	8,504
1903.....	536,011	11,602	2,862	133,870	2,473	607	669,881	14,075	3,469	7,745
1904.....	531,593	10,772	3,814	124,701	3,166	545	656,294	13,938	4,359	8,615
1905.....	543,895	9,814	7,545	143,091	2,967	727	686,986	12,781	8,272	12,595
1906.....	539,716	11,354	3,621	212,122	3,465	550	751,838	14,819	4,171	8,810
1907.....	561,258	15,070	4,146	164,453	1,788	1,004	725,711	16,858	5,150	9,725
1908.....	618,957	15,227	6,524	140,557	1,915	479	759,514	17,142	7,003	12,675
1909.....	597,402	14,232	6,050	122,161	733	87	719,563	14,965	6,137	11,452
1910.....	984,389	22,875	10,192	142,799	3,206	1,201	1,127,188	26,081	11,393	20,738

Tilastollisen osaston 27. ja 28. tauluissa tavataan lasivakuutusyhtiöiden voitto- ja tappiutilit sekä bilanssit vuodelta 1910.

VI. Eläinvakuutus.

Tätä vakuutuslajia ovat vuonna 1910 maassamme harjoittaneet *Turun hevostakuutusyhtiö*, *Suomen eläinvakuutusyhtiö* ja *Varsinais-Suomen maalaiskuntain eläinvakuutusyhtiö*, jotka ulottavat liikkeensä yli koko maan sekä *Oulun läänin keskinäinen eläinvakuutusyhtiö*, joka ottaa vakuutuksia ainoastaan Oulun läänissä. Yhtiöt perustavat liikkeensä osaksten keskinäiselle vastuunalaisuudelle. Niiden toiminnasta annetaan yksityiskohtaisia tietoja 29. ja 30. tauluissa, joista edellinen on laadittu samaan kaavaan kuin paikallisten eläinvakuutusyhtiöiden toimintaa esittävät taulut B-sarjassa.

Tauluista saadaan seuraava yhteenvedo:

Vakuutuskanta 31. p:nä joulukuuta 1910:

Hevosten		Nautaeläinten	
luku	vakuutusarvo.	luku	vakuutusarvo.
24,385	10,244,560 mk	16,393	2,484,917 mk.

Vakuutetuista nautaeläimistä oli yksinäisvakuutuksessa 5,750 eli 35.1 % ja joukkovakuutuksessa 10,643 eli 64.9 %. Vakuutusarvon vastaavat luvut olivat kohdaltaan 797,372 mk ja 1,687,545 mk.

Vuoteen 1910 kuuluva taksoitus: hevosia varten	Smk 235,482
» » » » nautaeläimiä varten	» 36,400
Vuoteen 1910 kuuluvat vahingonkorvaukset: hevosia varten ..	Smk 193,718
» » » » nautaeläimiä varten »	22,007
Vahingoittuneiden eläinten luku: hevosien	Smk 676
» » » » nautaeläinten	» 205
Hoitokustannukset ja provisionit	Smk 82,748

Verratessa näitä lukuja vuotta 1909 koskeviin vastaaviin lukuihin huomaa että hevosten vakuutuskanta on kasvanut 1,286,369 mk ja nautaeläinten 336,084 mk. Kustannukset, jotka v. 1902 nousivat 39 %:iin vakuutusmaksuista,

v. 1903 35 %:iin, v. 1904 38 %:iin, v. 1905 34 %:iin, v. 1906 27 %:iin, v. 1907 25.2 %:iin, v. 1908 26.3 %:iin ja v. 1909 26.6 %:iin ovat 1910 vuoden kuluessa olleet 17.6 % kannetuista vakuutusmaksuista.

Vuoden kuluessa vahingoittui 676 hevosta eli 2.9 % vakuutettujen hevosten keskiluvusta, ja oli korvaussumma 1.89 mk kutakin vakuutussumman 100 markkaa kohti. Vahingoittuneista hevosista kuoli 347. Nautaeläimistä annetaan korvausta ainoastaan kuolemantapauksessa ja on sellaisia toimintavuoden aikana sattunut 205 eli 1.3 % vakuutettujen eläinten keskiluvusta. Korvaussumma oli 0.81 mk kutakin vakuutussumman 100 markkaa kohti. Kutakin vahingoittunutta hevosta kohti on maksettu 286.54 markkaa ja kutakin vahingoittunutta nautaeläintä kohti 107.36 mk.

Paitsi näitä yhtiöitä toimi 1910 vuoden alussa maan eri osissa yhteensä 91 pienempää, niinkään keskinäisyydelle perustuvaa paikkakunnallista eläinvakuutusyhdistystä. Näiden yhdistysten toiminnasta vuonna 1909 on annettu tietoja vakuutustarkastajan kertomusten B-sarjan n:o 8:ssa, ja annetaan sellaisia vuodesta 1910 ennen pitkää julkaistavassa kertomuksessa n:o 9, johon silloin liitetään yleiskatsaus eläinvakuutuksen tilaan koko maassa v. 1910.

VII. Jälleenvakuutus.

Alla olevat tiedot koskevat ainoastaan molempien kotimaisten jälleenvakuutusosakeyhtiöiden *Osmon* ja *Verdandin* liikettä, koska maassa toimivat ulkomaiset jälleenvakuutusyhtiöt eivät ole velvolliset antamaan toimestaan tietoja vakuutusoloja tarkastavalle viranomaiselle. Tauluissa n:o 31 ja 32 tavaataan mainittujen yhtiöiden voitto- ja tappiotilit sekä niiden bilanssit.

Alla esitetään muutamia molempien yhtiöiden liikettä yhteisesti vuonna 1910 valaisevia lukuja:

Vakuutusmaksut	Smk 3,057,001: 70
josta jälleenvakuuttajille	» 407,863: 08
Vahingonkorvaukset, joista on vähennetty jälleenvakuut-	
tajain osat	» 1,085,798: 68

Molemmat yhtiöt laskevat vakuutusrahastonsa 40 %:ksi vuoden nettovakuutusmaksuista ja muodostivat ne yhteensä 1910 vuoden lopussa Smk 1,621,631: 74. Rahastot suorittamatta olevien vahinkojen varalle olivat Smk 357,601: 25.

VIII. Vakuutus murtovarkautta vastaan.

Tällä vakuutusosalalla on vuonna 1910 maassa toiminut kotimainen vakuutusosakeyhtiö *Providentia* ja *Keskinäinen vakuutuslaitos Sampo*.

Tietoja yhtiöiden liikkeestä tavataan 33. ja 34. tauluissa, joista mainittakoon muutamia lukuja:

Koko vakuutuskanta ³¹ / ₁₂ 1910	Smk	10,316,186: —
Siitä jälleenvakuutettu ³¹ / ₁₂ 1910	»	3,876,072: —
Siis yhtiöiden omalla vastuulla ³¹ / ₁₂ 1910.....	Smk	6,440,114: —
Vakuutusmaksut vuonna 1910	»	39,826: 32
Siitä jälleenvakuuttajille	»	17,686: 13
Siis yhtiöiden omaa vastuuta varten.....	Smk	22,140: 19
Vuoteen 1910 kuuluvat vahingonkorvaukset yhtiöiden omalle vastuulle olivat	Smk	8,758: 66

Yhtiöiden bruttovakuutuskanta on siis 1909 vuoden lopusta lisääntynyt Smk 2,369,307 ja niiden kantamat vakuutusmaksut Smk 10,946: 12. Hoitokustannukset ja provisionit, kun niistä on vähennetty jälleenvakuutus- ja ristorniprovisionit, muodostavat Smk 11,747: 65 eli noin 29.9 % kannettujen vakuutusmaksujen bruttomäärästä.

IX. Takuuvakuutus.

Takuuvakuutusta on vuonna 1910 maassa harjoittanut ainoastaan vakuutusosakeyhtiö *Providentia*.

Sen koko vakuutussumma vuoden lopussa oli 157,640 mk, josta sen omalla vastuulla oli 61,571 markkaa. Vakuutusmaksujen koko summa oli 2,854: 25 mk, josta jälleenvakuuttajille maksettiin Smk 1,483: 53. Hoitokustannukset, jälleenvakuuttajain maksamat provisionit poisluettuina, olivat Smk 345: 92. Vahingonkorvauksia ei yhtiön tarvinnut maksaa.

Lähemmät tiedot tästä vakuutuksesta nähdään taulussa n:o 35, kun sitä vastoin *Providentia*-yhtiön kaikkia liikehaaroja koskeva bilanssitili tavataan taulussa n:o 34.

X. Työlakkovakuutus.

Suomen keskinäinen lakkovakuutusyhtiö, jonka sääntöihin vahvistettiin muutos 17. syyskuuta 1910 ja joka sen jälkeen aloitti liikkeensä, ei ole tehnyt tilipäätöstä muutamia kuukausia kestäneestä toiminnastaan, joten siitä ei voida antaa tilastotietoja.

XI. Jälkikatsaus.

Edellä olevasta Suomen vakuutusliikkeestä vuonna 1910 annetusta kertomuksesta näkyy:

että vakuutustoiminta häiriöttä on jatkunut ja edelleen kehittynyt sekä että vuoden liike yleensä on antanut suotuisan tuloksen;

että se tapaturmavakuutus, jonka ovat aiheuttaneet joulukuun 5. päivänä 1895 annettu laki työnantajan vastuunalaisuudesta työntekijää kohdanneesta ruumiinvammasta sekä tammikuun 23. päivänä 1902 annettu laki laivansääntölaain vastuuvelvollisuudesta merimiestä palveluksessa kohtaavasta ruumiinvammasta, on häiriöttä jatkunut;

että henki-, tapaturma-, palo-, kuljetus-, meri- sekä lasivakuutusaloilla toimii kotimaisten vakuutuslaitosten rinnalla ulkomaisia yhtiöitä, jotka edelleen saavat melkoisen osan vakuutuksista, mutta että kotimaiset laitokset menestyksellä ja vuosi vuodelta kasvavalla voimalla ovat kestäneet kilpailun näiden ulkomaisten yhtiöiden kanssa; sekä lopuksi

että miltei kaikilla vakuutusliikkeen haaroilla suuri joukko keskinäisiä yhdistyksiä harjoittaa laajaa toimintaa.

Kotimaisen ja ulkomaisen vakuutusliikkeen välinen suhde niillä aloilla, missä suoranaisten kilpailu on olemassa, näkyy selvimmin vertaamalla niitä vakuutusmaksumääriä, jotka vuosittain suoritetaan näihin kahteen ryhmään kuuluville laitoksille. Tässä kertomuksessa käsitellyistä kotimaisista yhtiöistä ja ulkomaisista vakuutuslaitoksista saadaan sitä varten seuraavat luvut vuosilta 1909 ja 1910, jolloin vakuutusmaksuista ei ole vähennetty jälleenvakuuttajille meneviä osuuksia. Tässä ei siis ole otettu huomioon keskinäisten pitäjä- ja kihlakuntapaloapuyhdistysten eikä eläinvakuutusyhdistysten toimintaa.

Vakuutuslaji.	Suomessa kannettuja vakuutusmaksuja.											
	Vuonna 1909.						Vuonna 1910.					
	Kotimaiset yhtiöt.			Ulkomaiset yhtiöt.			Kotimaiset yhtiöt.			Ulkomaiset yhtiöt.		
	Smk.	72	%	Smk.	72	%	Smk.	72	%	Smk.	72	%
Henki- ja korkovakuutus	14,535,337	01	89	1,816,652	29	11	16,612,420	70	90	1,813,270	75	10
Tapaturmavakuutus	1,532,261	57	95	81,562	52	5	1,606,185	72	95	80,945	65	5
Palovakuutus ¹⁾	6,766,070	18	85	1,207,611	44	15	7,469,365	94	86	1,201,725	09	14
Meri- ja kuljetusvakuutus	1,298,674	73	82	289,732	05	18	1,356,407	76	85	250,123	98	15
Lasivakuutus	14,231	94	95	733	40	5	22,875	48	88	3,206	03	12
Yhteensä	24,146,575	43	88	3,396,291	70	12	27,067,255	60	89	3,349,271	50	11

Ulkomaisten vakuutuslaitosten Suomessa vuonna 1910 kantamaa Smk:n 3,349,271: 50 suuruista, ulkomaille menevää vakuutusmaksujen summaa vastaa samojen laitosten suorittamien korvausten määrä sekä niiden takäläiset hoitokustannukset, jotka nekin muodostavat melkoisen, maahan jäävän vakuutusmaksujen osan. Nämä erät, jotka edellisessä ovat mainitut erikseen kutakin vakuutusalaa kohti ovat yhteensä Smk 2,610,767: 42. Jos nämä vähennetään ulkomaisten vakuutusyhtiöiden suomalaisista vakuutusmaksutuloista, nähdään että ulkomaisten yhtiöiden Suomessa harjoittama liike on vuonna 1910 aiheuttanut 738,504: 08 markkaan nousevan varojen siirron ulkomaille. Tämä tietysti ei muodosta puheena olevien yhtiöiden liikevoittoa niiden suomalaisesta vakuutusliikkeestä. Sen laskemiseksi olisi siitä vielä vähennettävä kaikki näitä vakuutuksia vastaavat siirrot vakuutus-, vahinko- ja vararahastoihin sekä kustannukset yhtiön kotimaassa.

Alla esitetään äsken mainittu varojen siirto ulkomaille niiden viimeisten yhdeksäntoista vuoden aikana, joista järjestettyjä tietoja voidaan saada:

Vuonna 1892..	Smk +	979,345: 03	Vuonna 1897..	Smk +	1,550,079: 82
» 1893..	» +	1,132,613: 17	» 1898..	» +	1,299,458: 83
» 1894..	» +	1,044,057: —	» 1899..	» +	1,050,224: 91
» 1895..	» +	968,956: 75	» 1900..	» +	1,204,069: 51
» 1896..	» +	931,368: 18	» 1901..	» +	1,519,101: 55

¹⁾ Koskee osakeyhtiöitä ja suurempia keskinäisiä yhdistyksiä, mutta ei paikallisia yhdistyksiä.

Vuonna 1902..	Smk + 1,457,845:	—	Vuonna 1906..	Smk + 613,809:	85
» 1903..	» + 1,373,024:	69	» 1907..	» + 1,040,303:	93
» 1904..	» + 1,558,493:	13	» 1908..	» + 738,813:	81
» 1905..	» + 1,336,715:	98	» 1909..	» + 1,125,060:	01
			» 1910..	» + 738,504:	08

Nämä luvut sisältävät ainoastaan vallan vähäisen osan venäläisille vakuutuslaitoksille maksetuista varoista.

Maassa toimivien ulkomaisten yhtiöiden asioimistojen vakuutusliikkeestä johtuvat oikeudenkäynnit ovat kuten edellisinäkin vuosina olleet erittäin harvat. Yhtiöiden antamien tietojen mukaan on vuoden kuluessa kaksi sellaista alotettu, joista toinen on ratkaistu ja toinen vuoden lopussa ratkaisematta. Edellisinä vuosina vireille pannusta viidestä ratkaisemattomasta jutusta on vuoden kuluessa yksi lopullisesti ratkaistu, mutta neljä jäi vuoden lopussa vielä ratkaisematta. Vuoden lopussa oli siis vireillä viisi juttua. Kotimaisten yhtiöiden liikkeen johdosta on vuonna 1910 vireille pantu kolme oikeusjuttua ja olivat ne vuoden lopussa ratkaisematta. Edellisinä vuosina vireille pannuista kahdeksasta ratkaisemattomasta oikeusjutusta on kuusi ratkaistu ja kaksi jäänyt ratkaisematta. Vireillä oli siis vuoden lopussa viisi juttua.

Kuten edellisinäkin vuosina on huomiota kiinnitetty kysymykseen vakuutusyhtiöiden kunnallisverotuksesta, jotta saataisiin aikaan yhdenmukaisuutta ja oikeutta verotusperiaatteessa. Siinä tarkoituksessa on asianomaisille verotuslautakunnille lähetetty kiertokirje, jossa on ilmoitettu sopivat verotuksen perusteet.

Samalla kuin annan ylempänä olevan kertomuksen vakuutusoloista Suomessa vuonna 1910, saan alamaisimmasti ilmoittaa:

että kotimaisten vakuutusosakeyhtiöiden sekä keskinäisten yhdistysten ja yhtiöiden julkisena asiamiehenä olen valvonut näiden yhtiöiden toimia ja pääomansijoituksia, pitäen tässä erittäin silmällä vakuutusrahastojen laskemisessa noudatettuja perusteita sekä näiden rahastojen asianomaista kokoamista ja sijoittamista, eikä minulla tässä kohden ole ollut syytä muistutuksen tekemiseen;

että ne ulkomaiset laitokset, jotka laillisella oikeudella harjoittavat vakuutusliikettä Suomessa, ovat, sen verran kuin minun tietooni on tullut, noudattaneet niille laissa ja toimintalupakirjoissa annettuja määräyksiä;

että niiden valitusten johdosta, joita yksityiset vakuutuksenottajat ovat minulle tehneet jonkun laitoksen menettelystä jossakin sattuneessa tapauksessa, olen koettanut saada asiasta niitä selvityksiä, joihin valitukset ovat antaneet aihetta; sekä

että Keisarillisen Senaatin eri toimituskuntien käskystä sekä eri läänien Kuvernöörien ja Teollisuushallituksen pyynnöstä olen vuonna 1910 antanut yhteensä 369 lausuntoa vakuutuslalla toimivien yhdistysten ja yhtiöiden ohjesäännöistä ja niiden muutosta koskevista ehdotuksista tahi muista vakuutusliikettä koskevista kysymyksistä, jonka ohessa pyynnöstä olen 148 yhdistykselle tahi yksityisille henkilöille antanut samaa toimialaa koskevia lausuntoja.

Helsingissä, joulukuun 10. päivänä 1911.

Onni Hallstén.

Résumé.

Introduction.

Le présent compte rendu est le dix-neuvième qu'on a publié depuis la création de contrôle régulier des sociétés d'assurances. La disposition adoptée est la même que celle des années précédentes; les tableaux statistiques qui résument le développement et l'état actuel des différentes branches du mouvement pourront donc fournir un ensemble uniforme de données, permettant une appréciation exacte des faits qu'ils contiennent.

Le texte renferme un aperçu destiné à résumer et à comparer les résultats de la statistique. De plus, il traite des questions qui sont apparues dans le domaine de l'assurance finlandaise et donne des renseignements sur le développement de cette assurance. Toutes ces informations n'ayant qu'une importance locale n'ont pas été mentionnées dans le résumé français.

Les tableaux statistiques sont formés de nombres qui se rapportent à toutes les compagnies d'assurances, finlandaises et étrangères, fonctionnant dans le pays. Les compagnies russes opérant en Finlande sont exemptées du devoir de fournir aux autorités finlandaises des rapports sur leurs transactions.

Pour les sociétés mutuelles, qui émettent des assurances sur l'incendie et contre la mortalité des bestiaux et qui envisagent des besoins locaux, limitant leur action à des parties plus petites du pays qu'un gouvernement, on a tenu compte dans la série B des rapports annuels de l'inspecteur d'assurances.

I. Assurances sur la vie.

Pendant l'année, une nouvelle compagnie finlandaise, »Salama», a obtenu l'autorisation d'émettre en Finlande des assurances sur la vie. Cette compagnie a commencé son action le 17 octobre 1910. Ainsi l'assurance sur la vie s'est exercée en 1910 par l'intermédiaire de 5 sociétés finlandaises et de 20 étrangères, dont 8 suédoises, 4 anglaises, 4 allemandes, 1 française, 1 hollandaise et 2 américaines. Ces sociétés sont énumérées à la page 4 du texte original, mais une

des sociétés finlandaises n'a pas commencé encore son action, et sept des sociétés étrangères n'ont pas reçu d'assurances récentes. Le tableau suivant, résumant l'état général de l'assurance pendant l'année 1910, donne la somme totale dont répondaient ces compagnies. On y a renfermé de plus des nombres approximatifs se rapportant aux affaires des sociétés russes et une supputation relative aux engagements des compagnies qui ne travaillent plus en Finlande.

Compagnies.	État le 31 déc. 1909.	Accroissement pendant l'année 1910.	État le 31 déc. 1910.
	Marks finlandais. (1 mark = 1 franc)	Marks finlandais.	Marks finlandais.
Finlandaises	398,285,360	+ 80,762,855	479,088,215
Étrangères	70,654,846	— 805,678	69,849,168
Total	468,940,206	+ 79,957,177	548,897,383
Nombres approchés relatifs aux sociétés russes	10,000,000	—	10,000,000
Etat total de l'assurance finlandaise	478,940,206	+ 79,957,177	558,897,383

L'accroissement pendant les années 1893—1910 ressort du tableau suivant, où les sociétés russes ne sont pas mentionnées pour la raison susdite.

Année.	Accroissement par année.			Accroissement par centaine.		
	Sociétés fin- landaises.	Sociétés étrangères.	Total.	Sociétés finland.	Sociétés étrang.	Total.
1893.....	6,909,411	+ 2,591,465	9,500,876	11.3	+ 5.8	8.9
1894.....	7,397,638	+ 3,006,581	10,404,219	10.9	+ 6.3	9.0
1895.....	9,553,953	+ 3,011,212	12,565,165	12.7	+ 5.9	9.9
1896.....	10,597,182	+ 5,190,473	15,787,655	12.5	+ 10.9	11.4
1897.....	9,559,206	+ 4,376,303	13,935,509	10.2	+ 7.4	9.0
1898.....	9,444,508	+ 5,840,683	15,285,191	9.0	+ 9.2	8.9
1899.....	9,602,042	+ 1,749,074	11,351,116	8.4	+ 2.5	6.2
1900.....	10,734,121	+ 531,503	11,265,624	8.7	+ 0.7	5.8
1901.....	10,684,700	+ 523,417	11,208,117	8.0	+ 0.7	5.5
1902.....	10,417,088	+ 861,707	11,278,795	7.2	+ 1.2	5.2
1903.....	12,913,121	+ 1,036,020	13,949,141	8.5	+ 1.4	6.1
1904.....	17,595,870	— 84,876	17,510,994	10.4	— 0.1	7.2
1905.....	18,890,785	+ 295,776	19,186,561	10.1	+ 0.4	7.4
1906.....	33,783,905	+ 1,978,678	35,762,583	16.5	+ 2.7	12.8
1907.....	39,629,750	+ 1,258,864	40,888,614	16.6	+ 1.7	13.0
1908.....	51,538,975	— 989,805	50,549,170	18.5	— 1.3	14.2
1909.....	68,018,721	— 5,631,714	62,387,007	20.6	— 7.4	15.3
1910.....	80,762,855	— 805,678	79,957,177	20.3	— 1.1	17.0

III

Le tableau suivant indique l'état de l'assurance finlandaise à la fin des années 1892—1910 et comment il se partage entre les sociétés de nationalité différente.

Année.	État de l'assurance finlandaise le 31 décembre.							Moyenne du capital assuré par chaque individu de toute la population du pays.
	Sociétés finlandaises.	Sociétés étrangères.	État des sociétés étrangères partagé suivant les nationalités.					
			Suédoises.	Anglaises.	Allemandes.	Françaises.	Américaines.	
1892	60,943,780	44,960,740	29,532,955	2,108,825	2,491,328	5,687,732	5,139,900	43.6
1893	67,853,141	47,872,685	30,489,988	2,892,175	3,837,156	4,248,366	6,405,000	47.3
1894	75,250,779	50,879,266	31,665,995	3,884,825	4,408,824	4,286,622	6,633,000	50.9
1895	84,804,732	53,829,455	33,914,264	4,601,230	4,841,368	4,163,902	6,308,691	55.1
1896	95,401,914	59,019,928	37,485,108	5,214,225	5,282,903	4,778,178	6,259,514	60.6
1897	104,961,120	63,487,522	40,358,121	5,714,500	5,507,221	5,261,775	6,645,905	65.1
1898	114,405,628	69,328,205	44,078,913	5,515,225	6,233,878	5,971,451	7,528,738	69.3
1899	124,007,670	71,078,106	45,150,913	4,898,225	6,453,951	6,375,777	8,199,240	72.9
1900	134,741,791	71,602,535	46,194,528	4,027,950	6,225,151	5,909,838	9,245,068	76.1
1901	145,426,492	71,957,309	46,386,720	3,879,465	5,877,570	5,839,201	9,974,353	79.3
1902	155,914,232	72,791,903	47,124,391	3,756,901	5,787,995	5,420,748	10,701,868	84.3
1903	168,827,353	73,827,923	48,480,394	3,322,650	5,801,531	5,316,700	10,906,648	86.4
1904	186,423,223	73,743,047	48,880,438	3,103,000	5,663,486	5,171,810	10,924,313	92.4
1905	205,314,008	74,038,823	49,006,763	2,943,325	5,574,656	5,367,725	11,146,354	99.8
1906	239,097,913	76,017,501	51,850,182	2,753,325	5,498,442	5,365,414	10,550,138	109.0
1907	278,727,664	77,276,365	53,630,815	2,546,775	5,457,151	5,783,192	9,853,432	121.3
1908	330,266,638	76,286,560	53,557,909	2,474,875	5,454,060	5,723,778	9,075,988	140.2
1909	398,285,359	70,654,846	48,179,020	2,350,650	5,294,983	6,164,647	8,665,546	156.9
1910	479,048,215	69,849,168	48,135,536	2,185,750	5,230,365	6,139,442	8,158,075	181.3

Le total des sommes dont répondaient les compagnies d'assurances sur la vie à la fin de l'année 1910 montait donc, en nombre rond, à 559 millions de marks (1 mark = 1 franc). De cette somme, les sociétés finlandaises avaient fourni 85.7 %, les compagnies russes et étrangères 14.3 %.

Pour les diverses formes d'assurances de rentes, la prépondérance des compagnies finlandaises est encore plus prononcée. Le total des rentes assurées était le 31 déc. 1910

pour les compagnies finlandaises	Marks 642,590
» » » étrangères	» 67,418
	Total Marks 710,008

Les *tableaux statistiques* concernant l'assurance sur la vie qui accompagnent cet ouvrage sont au nombre de quatre (1 A—C et 2) pour les assurances finlandaises et de huit (tabl. 3 A—C, 4—8) pour le mouvement total des affaires des compagnies respectives.

II. Assurances contre les accidents.

Au début de l'année 1898 commença l'application de la loi du 5 déc. 1895, sur la responsabilité des entrepreneurs pour les lésions corporelles des ouvriers. L'assurance ouvrière collective, conclue naguère spontanément par un grand nombre d'entrepreneurs, a perdu son importance à partir de ce moment. Elle se bornera, dans l'avenir, aux petites entreprises et usines que n'atteint pas l'assurance obligatoire imposée par ladite loi.

Ainsi, l'assurance libre porte principalement sur les assurances particulières personnelles. Les sociétés qui opèrent en Finlande pour les affaires de ce genre se trouvent énumérées dans le chapitre II du texte original. Les détails sur les affaires finlandaises de celles-ci sont donnés par les chiffres du tableau 10 de la partie statistique, dont nous extrayons les chiffres suivants relatifs à l'assurance volontaire:

Assurances personnelles particulières.	Personnes.	Primes.	Sinistres.
Sociétés finlandaises	17,690	543,129 mks	305,162 mks
» étrangères	1,195	60,317 »	22,854 »
Somme	18,885	603,446 mks	328,016 mks

En primes pour l'assurance ouvrière collective libre, ces sociétés encaissèrent pendant l'année 1910 48,689 marks pour 4,063 personnes; les indemnités payées montèrent à 14,340 marks. Comme termes de comparaison citons les chiffres relatifs à l'année 1909; le nombre des personnes assurées était alors de 4,121, la somme des primes 42,359 marks.

Pour ce qui est de l'organisation de l'assurance ouvrière obligatoire, imposée par la loi du 5 déc. 1895, notre compte rendu pour l'année 1897 en a donné un exposé détaillé.

La possibilité ou la nécessité éventuelle d'organiser une institution d'assurances contre les accidents par les soins de l'État ne s'est pas présentée jusqu'ici. Les établissements privés semblent en effet satisfaire complètement aux besoins d'assurances des patrons.

d'apprécier à 128,200 marks environ ce chiffre additionnel. Le total des frais d'assurances serait donc de 1,163,200 marks. Le total de cette responsabilité pour lésions corporelles, dont le paiement est légalement imposé à la production industrielle, constitue 1.24 % du montant des salaires effectifs payés aux ouvriers.

Passons maintenant au résumé relatif aux indemnités payées par les sociétés d'assurances contre les accidents pendant le cours de 1910. — Nous y donnons sous la rubrique «indemnités payées une fois pour toutes» le total des sommes payées d'après les prescriptions de la loi, en un seul versement au lieu de rentes viagères. La loi autorise en effet de convertir de cette manière les indemnités annuelles de moins de 20 marks, à condition que l'indemnisé se déclare satisfait de la capitalisation proposée par la société d'assurances. Sous la rubrique «rentes viagères», nous avons compris le montant annuel pour lequel des polices de rentes viagères ont été émises.

	Personnes.	Marks.
Indemnités de nature passagère: moins que 120 jours	2,269	120,472
» » » » plus que 120 jours	214	22,051
» payées une fois pour toutes	324	51,539
Rentes viagères (indemnités annuelles)	3,482	345,432
Total	6,289	539,494

L'état des rentes viagères le 31 déc. 1910 était le suivant:

Invalides	2,783 personnes	264,985 marks.
Veuves	298 »	41,604 »
Enfants	474 »	30,474 »

La rente viagère moyenne était à la fin des années 1899—1910 pour les

	invalides	veuves	enfants
1899	79: 99 marks	137: 43 marks	56: 47 marks
1900	86: 53 »	139: 15 »	61: 11 »
1901	87: 66 »	139: 24 »	56: 95 »
1902	88: 78 »	138: 08 »	57: 49 »
1903	95: 40 »	137: 62 »	58: 24 »
1904	94: 76 »	135: 90 »	59: 40 »
1905	94: 81 »	137: 86 »	62: 08 »
1906	94: 66 »	137: 83 »	63: 34 »
1907	93: 14 »	138: 95 »	63: 93 »
1908	97: 24 »	140: 14 »	63: 42 »
1909	94: 52 »	139: 43 »	63: 56 »
1910	95: 22 »	139: 61 »	64: 29 »

Les détails des opérations effectuées par les sociétés d'assurances contre les accidents se trouvent dans les tableaux 9—14 de la partie statistique consacrée à cette branche de notre objet.

Le tableau 9 A—B traite de l'assurance ouvrière selon la loi du 5 déc. 1895, le tableau 10 de l'assurance libre.

Dans le tableau 11, on expose les principes sur lesquels sont basés les calculs des sommes transférées aux réserves mathématiques.

Les tableaux 12 et 13 contiennent les comptes de profits et pertes ainsi que les bilans.

Le tableau 14, enfin, donne le compte de profits et pertes de la société par actions la »Securitas, ainsi que son bilan.

III. Assurances contre l'incendie.

Le nombre total des compagnies par actions d'assurances contre l'incendie qui opéraient en Finlande pendant l'année 1910 était de dix, dont deux finlandaises, cinq suédoises et trois anglaises. Ces compagnies sont énumérées dans le chapitre III du texte original.

Le tableau 18 donne des renseignements spéciaux sur les affaires de ces compagnies par actions en Finlande. Nous en extrayons les nombres suivants pour montrer leur état le 31 déc., en 1909 et 1910.

	1909.	1910.
Les sociétés finlandaises	Mks 619,073,964	Mks 598,582,310
» » suédoises	» 181,001,689	» 180,241,709
» » anglaises	» 91,427,043	» 89,555,182
Total	Mks 891,502,696	Mks 868,379,201

La somme totale des primes encaissées, sans déduction de la part des réassureurs, est marquée dans la colonne 5 de la même table. La colonne 6 contient les indemnités totales de l'année 1910, sans déduction, elles aussi, de la part des réassureurs aux assurances finlandaises.

	Primes en 1910	Indemnités en 1910
Sociétés finlandaises	Mks 2,488,455	Mks 1,553,626
» étrangères	» 1,201,725	» 443,571
Total	Mks 3,690,180	Mks 1,997,197

VIII

Pour les compagnies par actions finlandaises et étrangères, les indemnités en pour cent des primes étaient

en l'année 1901	165.1	%
» 1902	50.2	»
» 1903	31.3	»
» 1904	33.9	»
» 1905	30.9	»
» 1906	67.2	»
» 1907	35.7	»
» 1908	69.7	»
» 1909	55.0	»
» 1910	54.1	»

Relativement aux compagnies russes on n'a que la somme approximative de Mks 100,000,000 pour leurs assurances finlandaises.

Concurremment avec toutes ces compagnies par actions, de nombreuses sociétés d'assurances contre l'incendie, basées sur la mutualité, fonctionnent en Finlande. Quelques-unes étendent leurs opérations sur tout le pays; d'autres, au contraire, limitent leur action à des parties plus petites de son territoire et envisagent des besoins locaux.

Dans le tableau 19 on trouve des renseignements sur les sociétés mutuelles de la première espèce.

Pour celles-ci étaient

les sommes assurées à la fin de l'année 1909	Mks	1,425,888,930
» » » » » » » 1910	»	1,618,884,087
Accroissement pendant l'année 1910	Mks	192,995,157
Les primes pour l'année 1910	Mks	4,980,911
Les indemnités pendant l'année 1910	»	2,896,069
Frais et commissions pendant l'année 1910	»	723,237

Le tableau ci-dessous rend compte des sommes assurées chez toutes ces compagnies pendant l'année 1910:

Sociétés mutuelles les plus grandes	Mks	1,618,884,087
» de bailliage et de paroisse (approx.)	»	770,000,000
Compagnies par actions: finlandaises	»	598,582,310
étrangères	»	269,796,891
russes (approx.)	»	100,000,000
Total	Mks	3,357,263,288

Pour les détails des affaires des compagnies par actions, voir (outre le tableau 18, relatif à leurs opérations en Finlande) les tableaux 15—17, et les tableaux 19—21 pour les affaires des plus grandes sociétés mutuelles. Le tableau 15 donne le principe employé par chaque compagnie pour le calcul de la réserve mathématique; il contient de plus les sommes assurées et les réserves pour sinistres ainsi qu'un résumé de l'emploi que l'on en fait. Les tableaux 16 et 20 sont consacrés aux comptes de profits et pertes des compagnies et des sociétés en 1910, les tableaux 17 et 21, enfin, sont relatifs à leurs bilans à la fin de la même année.

IV. Assurances maritimes et assurances de transports.

Les sociétés par actions qui travaillent dans ces branches sont énumérées dans le chapitre IV du texte original. Les tableaux 22—25 montrent les opérations de ces sociétés pour l'année 1910.

On peut tirer du tableau 25 le résumé suivant:

	Primes.	Indemnités régliées.	Frais et commissions.
Pour les compagnies finlandaises	Mks 1,052,169	Mks 525,836	Mks 138,919
» » » étrangères	» 250,124	» 231,371	» 28,603
Total	Mks 1,302,293	Mks 757,207	Mks 167,522

Outre ces compagnies, une société finlandaise, basée sur le principe de mutualité, émet dans le pays des assurances maritimes.

Pour celle-ci étaient les

primes	Mks 304,239
indemnités	» 36,761
frais	» 30,485

V. Assurances contre le bris des glaces.

Dans cette branche travaillent deux compagnies finlandaises et deux compagnies étrangères. Les compagnies finlandaises ont acquis la prépondérance sur ce domaine, peu important d'ailleurs. Des renseignements sur ladite assurance se trouvent dans les tableaux 26—28, d'où nous extrayons les chiffres suivants:

	État de l'assurance.	Primes.	Indemnités réglées.
Pour les sociétés finlandaises.....	Mks 984,389	Mks 22,875	Mks 10,192
» » » étrangères.....	» 142,799	» 3,206	» 1,201
Total	Mks 1,127,188	Mks 26,081	Mks 11,393

VI. Assurances contre la mortalité des bestiaux.

Cette espèce d'assurances est émise par quatre sociétés mutuelles finlandaises, énumérées dans le chapitre VI du texte original. Les nombres relatifs aux opérations de ces sociétés entrent dans les tableaux 29 et 30.

Nous en tirons les données suivantes.

État des assurances le 31 déc. 1910:

<i>Chevaux.</i>		<i>Gros bétail.</i>	
Nombre.	Sommes assurées.	Nombre.	Sommes assurées.
24,385	Mks 10,244,560	16,393	Mks 2,484,917

Les primes perçues en 1910: pour les chevaux Mks 235,482
 » » » » » pour le gros bétail » 36,400

Indemnités de l'année:

<i>Chevaux.</i>		<i>Gros bétail.</i>	
Nombre.	Montant.	Nombre.	Montant.
676	Mks 193,718	205	Mks 22,007

Outre ces établissements opéraient dans le pays au commencement de l'année 1910 91 compagnies locales, qui limitaient leur action à une ou à quelques paroisses.

VII. Réassurances.

Le but principal des deux sociétés finlandaises de réassurance «Osmo» et «Verdandi» est de fournir des réassurances contre l'incendie; mais elles peuvent étendre leurs opérations à d'autres branches aussi, après résolution spéciale préalable. Les tableaux 31 et 32 donnent des renseignements spéciaux sur les affaires de ces compagnies. Nous citons ici les nombres suivants, desquels les parts des réassureurs sont déduites:

Primes	Mks 2,649,139
Indemnités	» 1,085,799

VIII. Assurances contre le vol.

Dans cette branche fonctionnent deux sociétés finlandaises, la compagnie par actions «Providentia» et la société mutuelle «Sampo». Les chiffres suivants donnent un aperçu de la situation de cette branche de l'assurance en 1910, les réassurances non déduites:

	État de l'assurance.	Primes.	Indemnités régliées.
Pour les sociétés finlandaises.....	Mks 10,316,186	Mks 39,826	Mks 8,759

IX. Assurances de la caution.

Des assurances de la caution ne sont émises dans le pays que par la société par actions finlandaise «Providentia».

Des renseignements sur ladite assurance se trouvent dans le tableau 35, tandis que le bilan de la société Providentia, concernant toutes les espèces d'assurances émises par cette société, se trouve dans le tableau 34.

Nous tirons du tableau 35 les données suivantes:

Valeur des assurances	Mks 157,640
Primes	» 2,854

Pendant l'année, il n'y a pas eu des indemnités à régler.

X. Assurances contre la grève.

La société finlandaise d'assurance contre la grève, dont le règlement a été autorisé le 29 janvier 1910, a commencé son action le 1 octobre la même année, introduisant ainsi dans le pays cette branche nouvelle de l'assurance.

XI. Récapitulation.

Il ressort du compte rendu qui précède sur le mouvement de l'assurance en Finlande:

que l'activité finlandaise s'est dirigée avec un intérêt toujours croissant vers le domaine de l'assurance et que le mouvement des sociétés finlandaises s'est accru;

que l'assurance ouvrière obligatoire selon la loi du 5 déc. 1895, sur la responsabilité des entrepreneurs pour les lésions corporelles atteignant les ouvriers industriels, et du 23 janv. 1902, sur la même responsabilité des armateurs des navires à l'égard de leurs équipages, s'est continuée sans difficulté pendant l'année 1910;

que les assurances sur la vie, contre les accidents, l'incendie, les risques de transports et le bris des glaces ainsi que les assurances maritimes se concluent toujours dans une vaste proportion avec des établissements étrangers; mais qu'à côté des sociétés par actions, un grand nombre de sociétés mutuelles exercent une vaste activité dans le pays, surtout pour l'assurance contre l'incendie et pour l'assurance contre la mortalité des bestiaux.

Le rapport de l'assurance finlandaise et étrangère sur les domaines où une concurrence directe se présente ressort clairement de la comparaison entre les totaux des primes payées annuellement aux sociétés des deux groupes. Rela-

tivement aux compagnies dont traite le présent ouvrage, on obtient sous ce rapport les nombres suivants pour les années 1909 et 1910. Il faut observer cependant que ce tableau ne considère pas les sociétés locales d'assurances, ni contre l'incendie, ni contre la mortalité des bestiaux, basées sur le principe de la mutualité.

Catégorie d'assurances.	Primes payées en Finlande.											
	1909.						1910.					
	Aux compagnies finlandaises.			Aux compagnies étrangères.			Aux compagnies finlandaises.			Aux compagnies étrangères.		
	Marks	p.	%	Marks	p.	%	Marks	p.	%	Marks	p.	%
Assur. sur la vie et ass. de rentes	14,535,337	01	89	1,816,652	29	11	16,612,420	70	90	1,813,270	75	10
» contre les accidents....	1,532,261	57	95	81,562	52	5	1,606,185	72	95	80,945	65	5
» contre l'incendie	6,766,070	18	85	1,207,611	44	15	7,469,365	94	86	1,201,725	09	14
» maritimes et de transp.	1,298,674	73	82	289,732	05	18	1,356,407	76	85	250,123	98	15
» contre le bris des glaces	14,231	94	95	733	40	5	22,875	48	88	3,206	03	12
Total	24,146,575	43	88	3,396,291	70	12	27,067,255	60	89	3,349,271	50	11

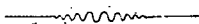
À la somme de 3,349,271: 50 marks, que représentent les primes payées aux sociétés étrangères pendant l'année 1910, il faut opposer le montant des assurances réglées par ces mêmes compagnies et le total des frais, lesquels constituent aussi une partie importante des primes et restent dans le pays. La valeur totale de ces deux soustracteurs est de 2,610,767: 48 marks. Retranchant cette somme du total des primes versées aux sociétés étrangères, on obtient comme valeur nette de l'exportation des primes finlandaises à l'étranger un montant de 738,504: 08 marks pour l'année 1910.

Il faut noter comme un fait heureux et satisfaisant que l'assurance n'a donné lieu en Finlande qu'à fort peu de cas où les tribunaux ont dû intervenir pour le règlement des prétentions des assurés.

TILASTOLLISIA TAULUJA.

I.


HENKIVAKUUTUS.



TABLEAUX STATISTIQUES.

I.

ASSURANCE SUR LA VIE.



Ruotsalaisia. — Svédoises.													
Skandia	759	6,067,249	18	150,477	60	547,474	42	396,997	717	5,670,252	144,855 98	33	442,290 91
Svea	665	4,566,679	35	62,195	25	105,675	10	43,480	675	4,523,199	101,809 54	16	65,395
Nordstjernan	1,088	11,272,598	30	692,780	32	474,254	2	208,526	1,086	11,481,124	250,705 73	15	110,492 20
Thule	1,095	11,800,337	59	1,026,991	34	446,733	25	580,258	1,120	12,380,595	331,510 57	16	178,300 84
Victoria	724	3,118,273 20	—	—	155	602,770	155	602,770	569	2,515,503 20	13,800 84	8	24,484 60
Skåne	852	6,733,462	29	120,356	26	229,417	3	109,061	855	6,624,401	125,792 93	15	90,416 67
Allm. lifv. bol. i Stockholm	553	2,001,120	2	9,000	25	75,486	23	66,486	530	1,934,634	47,696 14	3	10,778
Svenska lifvörs.	304	2,619,302	94	534,266	38	147,740	56	386,526	360	3,005,828	106,481 08	4	12,336 06
Summa — Total	6,040	48,179,020 20	267	2,586,065	395	2,629,549	128	43,484	5,912	48,135,536 20	1,122,652 81	110	934,494 28
Englantilaisia. — Anglaises.													
Standard	2	65,000	—	—	—	—	—	—	2	65,000	2,818	—	—
Northern	62	584,450	—	—	5	39,450	5	39,450	57	545,000	12,694 27	3	34,500
Star	313	1,477,200	3	17,500	10	134,950	7	117,450	306	1,359,750	54,973 31	2	28,142 25
Gresham	46	224,000	—	—	4	8,000	4	8,000	42	216,000	8,241 23	—	—
Summa — Total	423	2,350,650	3	17,500	19	182,400	16	164,900	407	2,185,750	78,726 81	6	62,642 25
Saksalaisia. — Allemandes.													
D. L. V. G. Lübeck	154	1,411,721 53	3	25,000	3	43,895	—	—	154	1,392,826 53	50,959 51	—	—
Victoria	222	1,771,105	36	205,628	29	219,814	7	14,186	229	1,756,919	31,954 62	7	76,670
Germania	439	1,900,386 25	—	—	14	31,537 50	14	31,537 50	425	1,868,848 75	76,686 81	5	10,100
Wilhelma	32	211,771	—	—	—	—	—	—	32	211,771	6,179 80	—	—
Summa — Total	847	5,294,983 78	39	230,628	46	295,246 50	7	64,618 50	840	5,230,365 28	165,780 74	12	86,770
Ranskalainen. — Française.													
l'Urbaire	966	6,164,646 94	35	687,064 35	74	712,269 60	39	25,205 25	927	6,139,441 69	167,069 97	8	75,586 92
Amerikalaisia. — Américaines.													
Mutual Life	1,605	7,192,059 31	6	27,513 88	54	247,785	48	220,271 12	1,557	6,971,788 19	227,944 64	23	98,084 50
Equitable	168	1,473,486 67	—	—	29	287,200	29	287,200	139	1,186,286 67	20,794 05	39	218,421 65
Summa — Total	1,773	8,665,545 98	6	27,513 88	83	534,985	77	507,471 12	1,696	8,158,074 86	248,738 69	62	316,506 15
Suomalaisia vakuutusksia:													
Summa (Total des ass. finlandaises)	142,499	468,940,206 48	—	—	—	—	—	—	—	36,595 + 79,957,176 36	179,094,548,897,382 84	18,169,260 68	1,413,590,676 73

1) Vakuutusten luku. Koska ennen on ilmoitettu henkilöiden luku, ei tämä luku ole sama kuin 1909 vuoden kertomuksessa. — 2) Sisäliikityöskin kansanvakuutukset. — 3) Va-
kuutuskirojen luku. — 4) Vakuutusten luku. — 5) Koska ennen on ilmoitettu vakuutusten luku, ei tämä luku ole yhtäpitävi 1909 vuoden kertomuksessa olevan luvun kanssa. — 6) Yhtiö.
on jättestäpäin korjannut viime vuonna antamia tietoja. — 7) Sen lisäksi 2 hautausvakuutusyhteisöä yhteensä 640 Rmk. — 8) Suomalaisia tietoja puuttuu; luku saatu arvioinnalla.

Taulu 1. Vakuutuskanta Suomessa jouluk. 31. p:nä 1910.

B. Taulussa 1. A oleva pääomavakuutus jaettuna eri vakuutuslajeihin.

Finlande: État sommaire des assurances le 31 déc. 1910.

B. Assurances de capitaux du tabl. 1. A divisées en catégories.

1	2		3		4		5		6		7		8	
	Henkivakuutuksia elinajaksi, joista suoritetaan vakuutusmaksuja: Ass. de capitaux en cas de décès.		Vakuutus, joka tuottaa osallisuutta voittoon. Assurances avec participation des assurés dans les bénéfices.		Henki- ja pääomavak.		Muita muotoja, joihin luetaan vak. kahdelle hengelle.		Pääomavakuutus ilman voittoosuutta.		Myönteisiä vakuutuksia ja vakuutuksia määrättyyn maksu-kaan. ²⁾		Ass. de capitaux en cas de décès.	
Laitoksia. Compagnies.	Koko elinajaksi. Primes viagères.	Lyhyemmäksi ajaksi. Primes temporaires.	Kerrallaan. ¹⁾ Prime unique.	Henki- ja pääomavak.	Assurances mixtes.	Muita muotoja, joihin luetaan vak. kahdelle hengelle.	Ass. de capitaux en cas de décès.	Ass. de capitaux en cas de décès.	Ass. de capitaux en cas de décès.	Ass. de capitaux en cas de décès.	Ass. de capitaux en cas de décès.	Ass. de capitaux en cas de décès.	Ass. de capitaux en cas de décès.	Ass. de capitaux en cas de décès.
	Smf.	7/10	Smf.	7/10	Smf.	7/10	Smf.	7/10	Smf.	7/10	Smf.	7/10	Smf.	7/10
Suomalaisia. — Finlandaises.														
Kaleva.....	35,912,906	—	6,522,669,66	11,702,308,51	42,919,420	—	8,108,334	—	657,400	—	1,466,579,98	—	—	—
Suomi.....	33,954,800	—	16,724,700	38,880,846	203,869,736	—	2,264,410	—	2,031,000	—	2,357,585,16	—	—	—
Fennia ³⁾	14,733,258	—	—	2,453,147	38,301,455	—	3,320,912	—	95,000	—	3,220,347,50	—	—	—
Salama.....	1,261,000	—	639,000	489,000	6,689,400	—	473,000	—	—	—	—	—	—	—
Summa — Total	85,861,964	—	23,886,369,66	53,525,301,51	229,780,011	—	14,166,656	—	2,783,400	—	7,044,512,64	—	—	—
Ruotsalaisia. — Suédoises.														
Skandia.....	2,704,469	—	1,608,871	115,543	1,068,189	—	56,466	—	15,000	—	101,714	—	—	—
Svea.....	2,126,980	—	1,459,275	—	550,535	—	56,250	—	213,109	—	117,050	—	—	—
Nordstjernan.....	4,519,480	—	2,802,948	2,839,614	1,259,533	—	58,149	—	1,400	—	—	—	—	—
Thule.....	4,518,017	—	2,567,250	1,232,450,80	2,745,104,60	—	527,252,60	—	363,020	—	427,500	—	—	—
Victoria.....	899,465	—	681,429	220,280,20	492,133,60	—	76,760,60	—	—	—	145,434,80	—	—	—
Skåne.....	2,444,807	—	757,145	1,670,198	1,279,554	—	266,119	—	—	—	206,578	—	—	—
Allmänna lifv. bol.....	666,629	—	274,755	109,557	666,510	—	103,905	—	92,500	—	20,778	—	—	—
Svenska lifv. bol.....	850,541	—	491,555	419,939	987,459	—	151,667	—	104,667	—	—	—	—	—
Summa — Total	18,730,388	—	10,643,228	6,607,582	9,049,018,20	—	1,296,569,20	—	789,696	—	1,019,054,80	—	—	—

Ruotsalaisia. — <i>Suèdoises.</i>										
Skandia	3	824 48	1	5,000	5	5,143	9	10,967 48	3,125 43	824 48
Svea	—	—	7	1,511 25	—	—	7	16,490 48	—	1,511 25
Nordstjernan	1	680	—	—	—	—	1	680	—	680
Thule	1	5,260 64	—	—	3	2,060 70	4	7,321 34	—	6,208 86
Victoria	—	—	—	—	—	—	—	—	—	—
Skåne	—	—	1) 6	4,357	32	22,651 94	38	27,008 94	3,989 67	3,100 50
Allm. lifv. bol.	—	—	—	—	—	—	—	—	—	—
Svenska lifv. bol.	—	—	—	—	—	—	—	—	—	—
Summa — Total	5	6,715 12	14	10,868 25	40	29,855 64	59	62,418 24	7,115 10	12,274 59
Englantilaisia. — <i>Anglaises.</i>										
Standard	—	—	—	—	—	—	—	—	—	—
Northern	—	—	1	1,000	—	—	1	1,000	113 13	—
Star	—	—	—	—	—	—	—	—	—	—
Gresham	—	—	—	—	—	—	—	—	—	—
Summa — Total	—	—	1	1,000	—	—	1	1,000	113 13	—
Saksalaisia. — <i>Allemandes.</i>										
D. L. V. G., Lübeck	—	—	—	—	—	—	—	—	—	—
Victoria	—	—	—	—	—	—	—	—	—	—
Germania	—	—	—	—	—	—	—	—	—	—
Wilhelma	—	—	—	—	—	—	—	—	—	—
Summa — Total	—	—	—	—	—	—	—	—	—	—
Ranskalainen. — <i>Française.</i>										
l'Urbaine	4	3,300	2	700	—	—	6	4,000	23,078 50	1,500
Summa — Total	—	—	—	—	—	—	—	—	—	—
Amerikalaisia. — <i>Américaines.</i>										
Mutual Life	—	—	—	—	—	—	—	—	—	—
Equitable	—	—	—	—	—	—	—	—	—	—
Summa — Total	—	—	—	—	—	—	—	—	—	—
Summa — Total	889	291,168 37	856	334,532 35	159	69,327 92	1,904	710,007 87	256,430 77	350,854 44

1) Tähän sisältyy myöskin koetta alkavia elinkorkoja.

Taulu 2. A. Kustannuksia Suomessa vuonna 1910. B. Vakuutusannon vähennys henki- ja pääomavakuutusten takaisinoston kautta. C. Ulkomaisten laitoksien vakuutusrahasto suomalaisia vakuutuksia varten.

A. Finlande: Frais de l'année 1910. B. Rachat. C. Réserve mathématique pour les assurances finlandaises.

1 Laitoksia. Compagnies.	2 A. Kustannuksia Suomessa vuonna 1910. A. Frais de l'année 1910.		3		4		5		6		7	
	Hankkimis- ja yöskantopro- visionit. Commissions des agents.	Smpc	Lääkäripalkkiot. Honoraires des médecins.	Smpc	Muut kustan- nukset. Autres frais.	Smpc	Su m m a. Total.	Smpc	B. Henki- ja pää- omavakuutusten takaisinosto. B. Rachat.	Smpc	C. Ulkomaisten laitosten vakuu- srahasto suo- malaisia vakuu- taksia varten. C. Réserve math. pour les ass. finlan- daises des comp. étrangères.	Smpc
Suomalaisia. — Finlandaises.												
Kaleva	569,108 11		83,962 75		290,035 37		943,106 23		161,398 94		—	
Suomi	475,388 04		163,813 —		649,039 55		1,288,840 59		720,065 —		—	
Fennia	520,195 39		75,461 40		201,917 03		796,873 82		14,305 08		—	
Summa — Total	1,564,691 54		323,237 15		1,140,991 95		3,028,820 64		895,768 97		—	
Ruotsalaisia. — Suédoises.												
Skandia	5,328 56		230 —		—		5,558 56		6,595 40		2,076,273	
Svea	3,707 73		110 —		5,903 72		9,721 45		1,736 83		2)	
Nordstjernan	12,185 13		532 50		14,309 40		27,027 03		36,655 58		2)	
Thule	31,263 93		1,042 30		3,922 28		36,228 51		4,549 37		2)	
Victoria 2)	—		—		—		—		—		—	
Skåne	5,166 78		140 —		2,442 85		7,749 63		3,899 22		2,117,265 78	
Allm. lifv. bol.	1,470 11		—		937 09		2,407 20		2,814 89		2)	
Svenska lifv. bol.	19,290 95		1,470 66		608 80		21,370 41		619 93		93,043 01	
Summa — Total	78,413 19		3,523 46		28,124 14		110,062 79		56,871 22		—	

Englantilaisia. — Anglaises.									
Standard	129	—	—	—	77 65	206 65	—	—	2)
Northern	305 10	—	—	—	320	625 10	337 81	—	2)
Star.....	1,881 25	4)	—	—	—	1,881 25	—	—	2)
Gresham	599 01	—	—	—	226 28	825 29	—	—	2)
Summa — Total	2,914 36	—	—	—	623 93	3,538 29	337 81	—	—
Saksalaisia. — Allemandes.									
D. L. V. G., Lübeck	4,036 93	4)	—	—	—	4,036 93	5,619 99	434,886 41	—
Victoria	977 64	—	—	—	—	977 64	277 30	45,239	—
Germania	—	—	—	—	8,719 36	8,719 36	4,363 60	887,610 06	—
Wilhelma	145 58	—	—	—	92 70	238 28	—	68,275 65	—
Summa — Total	5,160 15	—	—	—	8,812 06	13,972 21	10,260 89	1,436,071 12	—
Ranskalainen. — Française.									
l'Urbaine	18,139 79	—	96	—	942 30	19,178 09	22,572 17	1,471,392 50	—
Amerikkalaisia. — Américaines.									
Mutual Life	4,916 64	—	20	—	6,209 26	11,145 90	14,045 29	—	2)
Equitable	536 63	—	—	—	617 44	1,154 07	—	—	2)
Summa — Total	5,453 27	—	20	—	6,826 70	12,299 97	14,045 29	—	—
Summa — Total	1,674,772 30	326,878 61	1,186,221 08	3,187,871 99	999,856 35	—	—	—	—

1) Yleiset asioimiskustannukset ovat otetut palovakuutusliikkeen tileihin. — 2) Niitä ei tilitetä erikseen. — 3) Tietojen ei ole annettu. — 4) On 2. sarakkeessa.

Taulu 3. Yleinen vakuutuskanta jouluk. 31. p:nä 1910.

A. Pääomavakuutukset ynnä myötäjaisvakuutukset, jälleenvakuutetut määrät poisluettuina.

État général des assurances le 31 déc. 1910.

A. Assurances de capitaux en cas de décès et de vie.

1.	2.		3.		4.		5.		6.		7.		8.		9.		10.		11.		
	Laitoksi a. Compagnies.	Henkil. Têtes.	Pääoma. Capitaux.	Henkil. Têtes.	Pääoma. Capitaux.	Uusia vakuutuksia. Ass. nouvelles.	Henkil. Têtes.	Pääoma. Capitaux.	Vähennykset. Extinctions.	Henkil. Têtes.	Pääoma. Capitaux.	Kanta jouluk. 31. p:nä 1910. État le 31 déc. 1910.	Henkil. Têtes.	Pääoma. Capitaux.	Sittä paitsi jälleenvak. En outre en réassurance.	Pääoma. Capitaux.	9 sarakkeeseen ole- van kannan vak- rahasto, vakuutus- maksusirrot siihen liitettuna. Réserve mathém. incl. correction relative à l'éché- ance des primes (v. n:o 9).	Pääoma. Capitaux.	Smmk.	Smmk.	Smmk.
Suomalaisia. — Finlandaises.																					
Kaleva ¹⁾	77,271	254,487,178	17,963	45,983,857	2,454	7,590,028	92,780	292,791,007	33,014	105,787,320	9,486,378	23,626,483	73,418,273	9,252,466	73,418,273	—	73,418,273	—	73,418,273	—	73,418,273
Suomi ¹⁾	30,621	31,989,821	19,354	22,174,925	5,979	5,202,942	43,996	48,961,804	2,997	9,551,400	14,330,686	2,908,223	14,330,686	—	14,330,686	—	14,330,686	—	14,330,686	—	14,330,686
Salama ²⁾	—	—	2,997	9,551,400	—	—	2,997	—	—	—	—	—	—	—	—	—	—	—	—	—	—
Ruotsalaisia. — Suédoises.																					
Skandia ³⁾	95,574	94,778,952	24,464	9,960,780	12,660	7,149,334	107,378	97,590,398	107,378	97,590,398	19,682,612	20,501,700	19,682,612	19,682,612	20,501,700	—	20,501,700	—	20,501,700	—	20,501,700
Svea ³⁾	95,572	95,585,669	24,932	11,126,196	12,785	6,086,152	107,719	100,625,713	107,719	100,625,713	8,551,146	28,623,271	8,551,146	8,551,146	28,623,271	—	28,623,271	—	28,623,271	—	28,623,271
Nordstjernan	33,834	125,025,261	2,969	9,379,101	1,681	6,778,246	35,122	127,626,116	35,122	127,626,116	10,634,851	38,685,209	10,634,851	10,634,851	38,685,209	—	38,685,209	—	38,685,209	—	38,685,209
Thule ²⁾ ¹²⁾	124,384	188,989,219	25,017	18,214,125	11,211	8,890,909	138,190	198,312,435	138,190	198,312,435	25,111,069	51,610,753	25,111,069	25,111,069	51,610,753	—	51,610,753	—	51,610,753	—	51,610,753
Victoria ²⁾	—	—	—	—	—	—	—	—	—	—	—	—	—	—	—	—	—	—	—	—	—
Skåne ²⁾	81,765	47,688,556	23,962	7,153,447	12,340	3,787,596	98,387	51,084,407	98,387	51,084,407	7,918,704	11,726,871	7,918,704	7,918,704	11,726,871	—	11,726,871	—	11,726,871	—	11,726,871
Allm. lifv. bol. ²⁾ ⁹⁾	18,169	50,200,564	1,476	6,650,108	757	4,526,458	18,888	52,373,628	18,888	52,373,628	10,170,420	13,110,782	10,170,420	10,170,420	13,110,782	—	13,110,782	—	13,110,782	—	13,110,782
Svenska lifv. bol.	47,317	106,287,760	7,487	15,446,237	1,718	5,213,889	53,086	116,520,108	53,086	116,520,108	6,979,014	16,826,671	6,979,014	6,979,014	16,826,671	—	16,826,671	—	16,826,671	—	16,826,671

Englantilaisia. — <i>Anglaises.</i>		P.st.	P.st.	P.st.	P.st.	P.st.	P.st.	P.st.	P.st.
Standard ^{*)}	—	—	—	—	—	—	—	—	—
Northern ^{*)}	21,828	—	—	—	—	—	—	—	—
Star ^{*)}	—	—	—	—	—	—	—	—	—
Gresham ^{*)}	—	—	—	—	—	—	—	—	—
Saksalaisia. — <i>Allemandes.</i>									
D. L. V. G., Lübeck ^{*)}	64,625	248,902,512	7,948	3,859	14,272,412	68,714	262,132,768 ¹⁰⁾	7,353,805	81,354,944
Victoria ^{*)}	201,517	1,020,322,844	29,471	8,544	43,307,920	11) 223,444	1,142,983,272	38,889,714	314,941,028
Germania ^{*)}	204,276	791,738,456	11,651	9,448	34,296,304	206,479	817,720,914	39,186,982	309,994,787
Ranskalainen. — <i>Française.</i>									
l'Urbaine	43,349	413,938,461	4,596	3,963	43,462,861	43,982	423,555,360	59,248,695	133,165,820
Amerikkalaisia. — <i>Américaines.</i>									
Mutual Life ^{*)}	645,328	1,436,236,798	48,270	38,915	97,473,808	654,683	1,459,075,706	4,948,690	433,347,182
Equitable ^{*)}	—	—	—	—	—	—	—	—	—

*) Sisältää myöskin kansavakuutukset. — *) Sisältää yhtiötä „De förenade” suadat kansavakuutukset. — *) Näihin lukuihin on myöskin otettu yhtiön vakuutussumma posti- ja raentievakuutuksien takia. — *) Vakuutusvälipuheiden luku. — *) Jälleenvakuutukset siihen luettuina. — *) Vakuutuskirjojen luku. — *) Vakuutusten luku. Koska edellisinä vuosina on ilmoitettu henkilöiden luku, ei tässä oleva luku ole sama kuin 1909 vuoden kertomuksessa oleva. — *) Ei ole annettua täydellisiä tietoja. — *) Sitä paitsi pääoma- ja myötätijäisvakuutuksia sekä alfavakuutuksia yhteensä 60 henkilöä ja 116,480 kr. — *) Sisältyy jo 9. sarakkeeseen; vert. 5. muist. — *) Sitä paitsi 3,524,199 vak. kirjauksien vakuutuksia, yhteensä 752,410,647 Rmk ja tätä vastaava vakuutusrahasto 243,043,386 Rmk. — *) Osaksi vakuutettujen henkilöiden osaksi vakuutuskirjojen luku. — *) Yhtiö on jällestäpäin muuttanut viime vuonna antamia tietoja.

Taulu 3. Yleinen vakuutuskanta jouluk. 31. p:nä 1910.

B. Taulun 3. A yhdeksännessä sarakkeessa mainittu pääomavakuutus jaettuna eri vakuutuslajeihin.

État général des assurances le 31 déc 1910.

B. Assurances de capitaux du tabl. 3 A n:o 9, divisées en catégories.

1 L a i t o k s i a. Compagnies	2 Voittoon oikeutettuja vakuutuksia. Ass. avec participation des assurés dans les bénéfices.		3 Henki- ja pätö- omavak. Ass. mixt.		4 Muut muodot, myös kahdelle hengelle. Autres formes incl. ass. sur deux têtes.		5 Voittoon oikeu- dettomia vakuu- tuksia. Ass. sans partici- pation des assurés dans les bénéfices.		6 Vakuutusmaksut kaikista pääoma- vakuutuksista, jälleenvak. pois- luettuina. Primes encaissées.		7 Maksetut vakuu- tussummat, jäl- leenvakuutukset poisluetuina. Ass. payés avec déduction des som- mes réass.	
	Eiainak. vak. En cas de décès.	Pääoma. Capitaux.	Pääoma. Capitaux.	Pääoma. Capitaux.	Pääoma. Capitaux.	Pääoma. Capitaux.	Pääoma. Capitaux.	Pääoma. Capitaux.	Pääoma. Capitaux.	Pääoma. Capitaux.	Pääoma. Capitaux.	Pääoma. Capitaux.
	S.m.k.	S.m.k.	S.m.k.	S.m.k.	S.m.k.	S.m.k.	S.m.k.	S.m.k.	S.m.k.	S.m.k.	S.m.k.	S.m.k.
Suomalaisia. — Finlandaises.												
Kaleva	46,444,720		41,694,443	8,598,077		9,050,080	3,452,530	1,781,343				
Suomi	88,407,575		202,746,217	2,778,972		3,858,243	10,260,952	2,250,900				
Fennia	10,876,488		32,509,165	5,487,099		89,102	1,615,429	152,041				
Ruotsalaisia. — Suédoises.												
Skandia	56,874,971	Kr.	23,603,129	16,177,288	Kr.	935,010	2,843,658	Kr.				
Svea	55,668,277		24,989,712	18,614,778		1,352,696	2,831,870	1,848,718				
Nordstjernan	87,471,073		36,285,196	3,254,478		650,369	3,275,224	2,397,187				
Thule ²⁾	111,181,461		85,557,431	25,214,409		1,470,203	6,136,839	2,763,577				
Victoria ³⁾	—		—	—		—	—	—				
Skåne	24,931,348		12,037,157	13,655,842		420,560	1,498,130	580,002				
Allmänna liff. bol. ²⁾	35,679,897		22,867,016	3,997,135		—	1,435,408	530,599				
Svenska liff. bol.	39,458,674		61,719,083	8,195,904		7,146,447	3,224,839	695,051				

	P.st.	P.st.	P.st.	P.st.	P.st.	P.st.
Englantilaisia. — <i>Anglaises.</i>						
Standard ¹⁾	—	—	—	—	—	—
Northern	4,219,105	3,779,639	81,621	1,414,250	289,860	279,979
Star ²⁾	—	—	—	—	—	—
Gresham ³⁾	—	—	—	—	—	—
Saksalaisia. — <i>Allemandes.</i>						
D. L. V. G., Lübeck ⁴⁾	47,720,292	207,126,839	7,120,890	164,757	10,121,363	5,483,585
Victoria	1,087,113,655	5)	14,824,085	41,000,532	9) 53,632,464	17,908,151
Germania	61,889,001	680,646,917.	2,282,914	72,952,082	34,983,603	22,529,303
Ranskalainen. — <i>Française.</i>						
l'Urbaine	Frcs.	Frcs.	Frcs.	Frcs.	Frcs.	Frcs.
	44,514,059	40,456,109	13,053,641	325,531,551	15,831,785	11,232,325
Amerikkalaisia. — <i>Américaines.</i>						
Mutual Life	DI.	DI.	DI.	DI.	DI.	DI.
Equitable ³⁾	7) 1,157,588,988	7) 208,557,705	7) 92,929,013	—	52,831,496	30,727,174

¹⁾ Tähän sisältyy yhtiöiltä »De forenade» saadut vakuutukset 9,967,173 kr.

²⁾ Vakuutussummasta ei ole vähennetty jälleenvakuutuksia.

³⁾ Ei ole annettu tietoja.

⁴⁾ Tähän luetaan myöskin vakuutuksia ilman osallisuutta voittoon, 13,667,563 R.m.k.

⁵⁾ Tavataan 2, sarakkeessa.

⁶⁾ Sitä paitsi kansanvakuutuksien vakuutusmaksuja 66,929,444 R.m.k ja niistä maksettuja vakuutussummia 26,543,824 R.m.k.

⁷⁾ Tähän luetaan myöskin vakuutukset ilman osallisuutta voittoon.

Taulu 3. Yleinen vakuutuskanta jouluk. 31. p:nä 1910.

C. Korkovakuutukset.

État général des assurances le 31 déc 1910.

C. Assurances des rentes.

1. L a i t o k s i a . Compagnies.	2. 3		4		5		6		7	8	9	10
	Vuotuinen määrä jouluk. 31. p:nä 1910. <i>Rentes annuelles le 31 déc. 1910.</i>		Sitä paitsi jälleenvak. <i>En outre en réassurance.</i>		Kolmannessa sarakeessa oleva kanta jaettuna ryhmiin. <i>État du n:o 3 divisé en catégories.</i>		Heti alkavia elinkorkoja. <i>Immédiates.</i>		Toistaiseksi lykättyjä elinkorkoja. <i>Différées.</i>	Jälkeenolokorkoja y. m. <i>En cas de décès etc.</i>	8:nnessä sarakk. olevan kannan vakuut.-rahassto, väk.-maksusiirto siihen luetaan. <i>Réservé mathématique, incl. correction relative à l'échéance des primes. (v. n:o 3.)</i>	V. 1910 kannettut korkopääomat ja vakuutusmaksut. <i>Primes et capitaux perçus en 1910.</i>
	Luku. <i>Nombre.</i>	Pääoma. <i>Capitaux.</i>	Pääoma. <i>Capitaux.</i>	Pääoma. <i>Capitaux.</i>	Pääoma. <i>Capitaux.</i>	Pääoma. <i>Capitaux.</i>	Pääoma. <i>Capitaux.</i>	Pääoma. <i>Capitaux.</i>	Pääoma. <i>Capitaux.</i>	Pääoma. <i>Capitaux.</i>	Pääoma. <i>Capitaux.</i>	Pääoma. <i>Capitaux.</i>
Suomalaisia. — Finlandaises.												
Kaleva.....	1,293	S.mk. 480,446	S.mk. 11,758	S.mk. 216,783	S.mk. 207,746	S.mk. 55,917	S.mk. 3,352,505	S.mk. 173,606	S.mk. 195,446	S.mk. 1,763,677	S.mk. 62,154	S.mk. 149,394
Suomi.....	545	S.mk. 286,707	S.mk. 4,500	S.mk. 145,955	S.mk. 130,828	S.mk. 9,923	S.mk. 1,763,677	S.mk. 62,154	S.mk. 149,394	S.mk. —	S.mk. —	S.mk. —
Fennia.....	—	—	—	—	—	—	—	—	—	—	—	—
Ruotsalaisia. — Suédoises.												
Skandia.....	1,304	Kr. 586,167	Kr. 19,634	Kr. 381,040	Kr. 193,635	Kr. 11,492	Kr. 5,023,784	Kr. 448,349	Kr. 366,333	Kr. —	Kr. —	Kr. —
Svea.....	1,209	Kr. 487,790	Kr. 11,700	Kr. 287,781	Kr. 182,254	Kr. 17,755	Kr. 3,529,420	Kr. 353,655	Kr. 281,151	Kr. —	Kr. —	Kr. —
Nordstjernan.....	60	Kr. 20,100	Kr. 750	Kr. 16,925	Kr. 2,075	Kr. 1,100	Kr. 175,269	Kr. 518	Kr. 17,217	Kr. —	Kr. —	Kr. —
Thule.....	692	Kr. 275,245	Kr. 13,500	Kr. 143,285	Kr. 75,144	Kr. 56,816	Kr. 2,009,358	Kr. 93,418	Kr. 162,036	Kr. —	Kr. —	Kr. —
Victoria ³⁾	—	—	—	—	—	—	Kr. 4,326,705	—	—	—	—	—
Skåne.....	1,771	Kr. 635,649	Kr. 62,287	Kr. 248,763	Kr. 286,467	Kr. 100,419	Kr. —	Kr. 359,058	Kr. 233,360	Kr. —	Kr. —	Kr. —
Allm. liff. bol.	469	Kr. 213,028	—	Kr. 160,655	Kr. 30,233	Kr. 22,140	Kr. 1,718,493	Kr. 381,320	Kr. 154,254	Kr. —	Kr. —	Kr. —
Svenska liff. bol.	178	Kr. 53,936	—	Kr. 18,099	Kr. 37,837	Kr. —	Kr. 282,113	Kr. 62,251	Kr. 18,691	Kr. —	Kr. —	Kr. —

Englantilaisia. — <i>Anglaises.</i>		P.st.	P.st.	P.st.	P.st.	P.st.	P.st.	P.st.
Standard ¹⁾	—	—	—	—	—	—	—	—
Northern	1,658	79,557	4,317	75,602	3,581	374	908,881	54,501
Star ²⁾	—	—	—	—	—	—	—	—
Gresham ³⁾	—	—	—	—	—	—	—	—
Saksalaisia. — <i>Allemandes.</i>		R.mk.	R.mk.	R.mk.	R.mk.	R.mk.	R.mk.	R.mk.
D. L. V. G., Lübeck	690	257,203	—	3)	—	3)	2,699,652	131,143
Victoria	2,315	1,626,004	—	895,756	2)	363,782	11,163,526	1,786,545
Germany	6,617	3,087,635	—	2,342,241	204,558	540,886	22,447,555	1,611,896
Ranskalainen. — <i>Française.</i>		Frcs.	Frcs.	Frcs.	Frcs.	Frcs.	Frcs.	Frcs.
l'Urbaine	7,456	3,953,542	42,155	3,249,855	630,254	73,433	35,082,072	3,425,259
Amerikkalaisia. — <i>Americaines.</i>		Dl.	Dl.	Dl.	Dl.	Dl.	Dl.	Dl.
Mutual Life	10,138	2,758,996	—	2,391,010	54,077	313,909	28,487,003	1,500,426
Equitable ⁴⁾	—	—	—	—	—	—	—	—

¹⁾ On 6. sarikkeessa.

²⁾ Tähän sisältyy myöskin jälkeenalokortteja.

³⁾ Tietoja ei ole annettu.

⁴⁾ Erään eläkekassan eläkesitoumukset.

Englantilaisia. — <i>Anglaises.</i>													
Standard ¹⁾	—	—	—	—	—	—	—	—	—	—	—	—	—
Northern	e	21,634	8,991,496	450,719	522	268,439	212	65,259	—	—	—	—	117,021
Star ²⁾	—	—	—	—	—	—	—	—	—	—	—	—	—
Gresham ³⁾	—	—	—	—	—	—	—	—	—	—	—	—	—
Saksalaisia. — <i>Allemandes.</i>													
D. L. V. G., Lübeck	i	63,347	249,722,404	11,727,326	1,418	5,529,334	479	2,248,460	940	3,277,500	672,033	R.m.k.	—
Victoria	e	196,439	1,046,072,378	38,533,283	2,368	13,874,296	1,161	2,776,751	3,199	21,882,236	—	R.m.k.	4)
Germania	e	184,767	752,588,869	28,890,822	5,482	19,085,264	1,466	5,935,663	609	2,595,975	1,273,920	R.m.k.	—
Ranskalainen. — <i>Française.</i>													
P'Urbaîne	e	34,980	360,613,313	33,913,608	1,038	10,948,566	693	6,451,770	951	10,595,715	5,917,557	Frcs.	—
Amerikkalaisia. — <i>Américaines.</i>													
Mutual Life	e	650,006	1,447,656,252	97,473,808	11,083	33,762,693	16,064	36,462,861	11,768	24,340,749	2,907,505	DI.	—
Equitable ⁵⁾	—	—	—	—	—	—	—	—	—	—	—	—	—

¹⁾ Sisältää yhtiön vastausmaan posti- ja rautatiehenkilökunnan vakuutuksista.

²⁾ Sittä peitsi yhtiötä. De förenade saaduista vakuutuksista 79,618 henkeä ja 9,159,595 kr.

³⁾ Sittä peitsi yhtiötä. De förenade saamujen vakuutusten vähennykset.

⁴⁾ On 11. sarakkeessa.

⁵⁾ Ei ole annettu tietoja.

Taulu 5. Osakkeenomistajain ja vakuutettujen voittoosuudet v. 1910.

Hoitokustannukset vuonna 1910.

Bénéfices des actionnaires et des assurés en 1910.

Frais d'administration en 1910.

1. Laitoksa. Compagnies.	2. Maksettu osakepääoma. Capital social payé.	3. Voittoon oikeutettujen vakuutusten vakutusmaksut. Primes des ass. avec participation des assurés dans les bénéfices.	4. Vuoden voitto. Profits de l'année 1910.	5. Vuodelta siirrotään: Reporte sur:		6. % makset. pääom. En % du cap. payé.	8. Muuhin tarkoituksiin. Autres postes.		9. Kaikki vak. jälleevakuutuksia pois lukematta. Total des primes, réass. non déduites.	10. Kaikki hoito- ja asioimistokustannukset. Frais totaux d'administration et d'agence.	11. % sarakkeesta 9. En % de la somme col. 9.
				Osakkeille. (Osinko). Les actionnaires. (Dividendes).	Vakuutetuille. Les assurés.		Muuhin tarkoituksiin. Autres postes.	Pääoma. Capitaux.			
Suomalaisia. — Finlandaises.											
Kaleva.....	400,000	3,251,982	434,090	60,000	374,089	15.0	—	3,855,292	943,106	24.5	
Suomi.....	1,000,000 ¹⁾	10,574,127	2,323,214	—	2,103,716	—	219,499	10,683,829	1,288,841	12.1	
Fennia.....	600,000	1,586,053	134,212	22,548	34,474	5.5	77,190	2,124,147	796,874	37.5	
Ruotsalaisia. — Suédoises.											
Skandia.....	5,000,000	2,430,577	79,653 ²⁾	700,000	291,023	14.0	100,000	3,906,192	708,472	18.1	
Svea.....	3,000,000	2,375,880	80,263 ³⁾	320,000	704,966	10.33	600,000	3,562,888	630,407	17.7	
Nordstjernan.....	2,000,000	3,267,905	270,813 ²⁾	180,000	402,098	9.0	90,813	3,589,694	763,706	21.3	
Thule.....	200,000	6,540,127	18,000 ³⁾	30,000	910,850	15.0	—	7,031,867	1,043,319	14.8	
Victoria ¹³⁾	—	—	—	—	—	—	—	—	—	—	
Skåne.....	1,200,000	1,099,115	46,449 ⁴⁾	180,000	153,998	15.0	264,314	2,150,198	408,060	19.0	
Allm. lif. bol.....	85,800 ⁵⁾	1,435,150	247,030	8,580	130,000	10.0	108,450	2,123,856	360,705	17.0	
Svenska lif. bol.....	100,000 ¹³⁾	—	402,038	6,000	298,911	6.0	97,127	3,583,832	766,310	21.7	

Englantilaisia. — <i>Anglaises.</i>		P.st.	P.st.	P.st.	P.st.	P.st.	P.st.	P.st.	P.st.	
Standard ¹³⁾	120,000	—	—	—	—	—	—	—	—	
Northern ⁷⁾	800,000	253,081	—	—	—	—	358,260	34,977	9.8	
Star ¹³⁾	5,000	—	—	—	—	—	—	—	—	
Gresham	22,378	¹³⁾ —	1,549,574	¹³⁾ —	—	—	1,136,820	282,955	20.5	
Saksalaisia. — <i>Allemandes.</i>	R.mrk.	R.mrk.	R.mrk.	R.mrk.	R.mrk.	R.mrk.	R.mrk.	R.mrk.	R.mrk.	
D. L. V. G., Lübeck	153,000	⁹⁾ 10,121,363	¹³⁾ 2,015,028	95,625	62.5	¹³⁾ 1,415,769	508,634	1,806,134	17.6	
Victoria	4,200,000	¹⁰⁾ 120,561,908	⁴⁾ 34,286,686	750,000	17.9	32,002,443	1,534,244	21,145,225	17.2	
Germania	1,800,000	32,567,118	⁶⁾ 9,108,110	396,000	22.0	8,284,838	427,272	3,839,986	10.5	
Ranskalainen. — <i>Française.</i>	Frcs.	Frcs.	Frcs.	Frcs.	Frcs.	Frcs.	Frcs.	Frcs.	Frcs.	
l'Urbaine	5,125,600	3,473,953	²⁾ 1,479,797	360,000	15.0	207,126	1,119,797	22,703,144	3,562,005	15.7
Amerikalaisia. — <i>Américaines.</i>	DI.	DI.	DI.	DI.	DI.	DI.	DI.	DI.	DI.	
Mutual Life	—	52,342,955	13,539,333	—	—	⁹⁾ 13,539,333	—	54,331,922	8,659,680	15.9
Equitable ¹³⁾	—	—	—	—	—	—	—	—	—	—

¹⁾ Pohjarahasto. — ²⁾ Ylijäämä sittenkun 7. sarakkeessa oleva summa on annettu vakuutetuille. — ³⁾ Tähän sisältyy osakkeille maksettu pohjarahaston korko 12,000 kr. — ⁴⁾ Koskee yhtiön kaikkia vakuutuslajeja. — ⁵⁾ Kannatusyhtiön jäljellä oleva osakepääoma. — ⁶⁾ Pääomavakuutusten kaikki vakuutusmaksut. —

⁷⁾ Voitto kootaan viiden vuoden aikana; tämän ajan kuluessa siirretään koko säästö yhteiseen rahastoon, joka käsittelee vakuutusrahaston, voittorahaston y. m. —

⁸⁾ Sisältää myös opintovakuutusten maksut. — ⁹⁾ Vakuutettujen voittoosuus on osaksi riippumaton vuoden tuloksista; vert. vakuutettujen voittoon sekä voittorahaston kasvamiiseen 8. taulussa. — ¹⁰⁾ Koskee myöskin kansanvakuutuksia. — ¹¹⁾ Osakkeille on jaettu pohjarahaston korkoa 200,000 kr, joka ei sisälly vuosivoittoon. —

¹²⁾ Sitä paitsi vuoden aikana jaettu vakuutetuille 1,095,628 R.mrk. — ¹³⁾ Tietoja ei ole annettu.

Taulu 6. Kuolevaisuustaulut ja korkokanta sekä vuonna 1910 saatu keskimääräinen korko. Ennakolta laskettujen ja todellisten pääomasuoritusten keskinäinen suhde vuonna 1910.

Tables de mortalité et du taux d'intérêt; intérêt réalisé sur le capital moyen de l'année 1910 — Les capitaux payés aux assurés en 1910 en pourcent des capitaux présumés pendant l'exercice.

1	2	3	4	5	6
Laitoksia. Compagnies.	Todellinen pääomansuoritus prosentina ennakolta lasketusta. <i>Paiement réel en pourcent du paiement présumé.</i>	Keskimääräinen korko pääomansijoituksista. <i>Intérêt moyen du capital.</i>	Vakuutusmaksuja laskiessa nyt noudatettava: <i>Valant pour le calcul des primes:</i>	M u i s t u t u k s i a .	
				korkokanta. <i>taux.</i>	kuolevaisuustaulu. <i>table de mortalité.</i>
Suomalaisia. — Finlandaises.					
Kaleva	87.8	5.5%	4.0	(Tanskal. henkivak. ja elatuslaitoks. taulu.	(Myötäräis- ja elinkorkovakuutuksessa tanskal. henkivakuutus- ja elatuslaitokseen taulut 1871 4.5 prosenttia, jälkeelokoroissa 17 engl. yhtiön taulu vakuutusosottajille, tanskal. taulu koronsaajille; 4 prosenttia.
Suomi	66.84	5.46	4.0	17 engl. yhtiön.	
Fennia	44.10	5.15	4.0	» » » » »	
Ruotsalaisia. — Suédoises.					
Skandia	2) —	4.57	4.0	» » » » »	(Vuodelta 1895 korotetaan pääomavakuutuksien vakuutusrahastoa sillä määrällä, joka ainakin vastaa erotusta 4 ja 3.5 %:n välillä vakuutusmaksuja laskettaessa. Korkovakuutus v. 1890 3.5 %; lykkätyt jälkeelokorot v. 1888 4 %; Korkovakuutuksessa Sprague, (1881) ja Finlaisonin (1890) tauluista yhdistetty kuolevaisuustaulu.
Svea	1) 98.47	4.30	3.5	» » » » »	
Nordstjernan	1) 86.32	4.52	4.0	» » » » »	

Thule	1) 75.50	4.51	3.5	17 engl. yhtiön.	Ennen v. 1885 4% ja korotetaan vast. vakuutusrahasto. (Osa vanhempia vakuutuksia ruotsalaisen taulun mukaan, 4.5 prosenttia.
Victoria	2) —	2) —	4.0	» »	Elinkorkovakuutuksessa 4.04 prosenttia.
Skåne	2) —	4.36	4.0	Kts. Kaleva.	{ Elinkorko- ja Alfa-vakuutuksissa 3.5%. Reform-osastossa Yhteinen ruots. kuol. taulu miehiä varten, v. 1871—1880 ja 3.75%.
Älhm. lifv. bol. i Stockholm	2) —	4.86	4.0	17 engl. yhtiön.	Sama taulu elinkorkoja varten. Alfa-vakuutuksessa erityinen kuolleisuustaulu.
Svenska lifv. bol.	1) 65.19	4.57	3.5	{ Ruotsin yleinen v. 1881—1890.	
Englantilaisia. — Englaises.					
Standard	2) —	2) —	3.0	20 engl. yhtiön (H.M)	Korkovakuutuksessa Finlaisonin taulu (1883).
Northern	81.13	3.71	3.0	» » » »	{ Pääomavak. Carlisle'n taulu. Elinkoroisaa Exp. o. Gouv. (ann., M. & F. 1860 ja 1881 sekä 17 engl. yhtiön, 3.5—4%.
Star	2) —	2) —	3.0	» » » »	
Gresham	2) —	2) —	3.5	» » » »	
Saksalaisia. — Allemandes.					
D. L. V. G., Lübeck	3) 69.14	4.24	3.5	{ 23 saksal. yhti. taulu I für M. u. W.	Ei ole ilmoitettu, käytetäänkö tätä taulua myös korkovakuutuksissa.
Victoria	1) 60.35	4.24	3.0	» » » »	{ Ennen v. 1883 17 engl. yhtiön taulut. — Korkovak. » Rentenstarbatal der Preussischen Rentenevs-Anstalt. » Haunsavakunt. Deutsche Reichs Sterbetafel. » Korkokanta kaikista vakuutuksista 3.5% ennen v. 1886.
Germania	60.92	4.14	3.0	» » » »	{ Ennen v. 1883 17 engl. yhtiön taulu, 4%. — Korkovak. I. p:stä tammik. 1893 » Tafel d. Altersrentenbank in Dresden. » Heukivak. ennen v. 1894 3.5% korkovak. ennen huhtik. 1 p:ää 1896 3.3%.
Ranskalainen. — Française.					
l'Urbaîne	84.09	3.70	3.5	{ Vanh. vak. DuVillardin taulu henkivak. kuolemantap. var. 4%. » Usissa vak. ransk. taulu R. F. » vak. määrättiin A. F. kuoleman varalta.	
Amerikkalaisia. — Américaines.					
Mutual Life	79.61	4.56	3.5	Americ. exp. tab.	4% ennen v. 1886.
Equitable	2) —	2) —	4.0	» » » »	Ösa vakuutusrahastoista 3.5% ja 3%.

1) Koskee ainoastaan pääomavakuutusta, korkovakuutusta lukuunottamatta. — 2) Yhtiö ei ole antanut tietoja. — 3) Koskee ainoastaan vakuutusta kuoleman varalta.

Taulu 7. Voitto-
Compte de profits

	Kaleva.		Suomi.		Fennia.	
	S.mk.	p.	S.mk.	p.	S.mk.	p.
Tulot.						
a) Edelliseltä vuodelta:						
1. Vakuutusrahasto ja vak. maksusiirto ¹⁾ ²⁾	27,675,650	77	67,514,251	78	1,901,583	66
2. Selvittämätt. vahinkojen vararahasto ¹⁾	—	—	—	—	—	—
3. Vakuutettujen voittorahasto	—	—	—	—	—	—
4. Erityisrahastoja	—	—	245,332	88	—	—
b) Vakuutusmaksutulot	3,626,135	85	10,323,352	84	1,615,428	76
c) Pääomansijoituksista	1,513,476	89	4,225,749	47	244,335	70
d) Muita tuloja	41,514	71	9,509	85	3,694	95
Summa	32,856,778	22	82,318,196	82	3,765,043	07
Menot.						
e) Selvitetyt vakuutukset ¹⁾	1,976,789	75	2,400,293	47	152,539	59
f) Takaisinostot	150,999	83	319,673	14	14,305	03
g) Voitto-osuuksia vakuutetuille	—	—	—	—	—	—
h) Asioimisprovisioineja	569,108	11	475,388	04	206,094	37
i) Hoitokustannuksia ynnä lääkärinpalkk.	357,329	97	813,452	55	276,678	43
k) Suostuntaveroja y. m. veroja	15,231	82	Sub. i.	—	—	—
l) Tulevaksi vuodeksi:						
1. Vakuutusrahasto ja vak. maksusiirto ¹⁾	29,337,003	21	75,347,891	02	2,908,222	94
2. Selvittämätt. vahinkojen vararahasto ¹⁾	—	—	—	—	—	—
3. Vakuutettujen voittorahasto	—	—	—	—	—	—
4. Erityisrahastoja	—	—	578,822	46	—	—
m) Muita menoja ja poistoja	16,225	72	59,461	73	72,990	74
Summa	32,422,688	41	79,994,982	41	3,630,831	10
(+) Voitto (—) Tappio	+ 434,089	81	+ 2,323,214	41	+ 134,211	97

¹⁾ Jälleenvakuutukset poisluettuina. — ²⁾ Tähän sisältyy jälleenvakuutusosaston rahasto. — ³⁾ Käyt-
1909 otettuja vakuutuksia varten. — ⁴⁾ Etupäässä käyttämättä oleva osa edellisen vuoden voitosta. — ⁵⁾ Tästä
osuuksia, 910,850: 46 kr.

ja tappiotilit v. 1910.

et pertes en 1910.

Skandia.		Svea.		Nordstjernan.		Thule.		Skåne.	
Kr.	ö.	Kr.	ö.	Kr.	ö.	Kr.	ö.	Kr.	ö.
33,544,562	41	30,865,801	—	37,769,064	—	50,197,879	—	15,029,806	54
—	—	299,919	18	—	—	—	—	40,557	57
—	—	1,410,325	08	1,246,020	39	—	—	161,282	51
—	—	386,354	82	1,942,761	16	—	—	—	—
3,292,007	04	3,185,524	46	3,275,742	44	6,230,256	37	1,857,188	22
1,569,196	25	1,433,036	68	1,973,140	58	2,485,834	24	677,382	50
3,667	83	—	—	265,702	28	—	—	—	—
38,409,433	53	37,580,961	22	46,472,430	85	58,913,969	61	17,766,217	34
2,552,732	51	2,129,869	17	2,414,404	41	2,925,613	—	860,902	25
213,863	99	237,198	19	305,834	21	220,182	91	98,069	61
291,022	51	704,965	50	1,216,712	58	910,850	46	153,997	97
285,365	60	311,883	69	280,475	81	469,929	50	221,942	29
372,450	41	311,191	01	403,556	91	509,264	20	169,230	21
50,656	18	7,332	62	65,554	31	64,125	47	16,887	84
34,525,484	38	32,152,691	—	38,860,478	—	53,620,111	—	16,053,576	69
—	—	158,198	51	—	—	—	—	58,897	52
—	—	1,045,981	48	445,905	63	—	—	86,263	96
32,005	10	437,462	70	2,018,754	44	158,975	23	—	—
6,200	—	3,924	38	189,941	74	16,917	84	—	—
38,329,780	68	37,500,698	25	46,201,618	04	58,895,969	61	17,719,768	34
+ 79,652	85	+ 80,262	97	+ 270,812	81	+ 18,000	—	+ 46,449	—

tämättä oleva osa edellisen vuoden voitosta. — *) Tästä on Smk 1,733,438: 87 vakuutusrahasto vuosina 1906—
on 12,000 kr osakkaille jaettua pohjarahaston korkoa. — ?) Tästä on jo vähennetty vakuntettujen voitto-

Taulu 7. (Jatk.) Voitto-

Compte de profits

	Allm. liff. bolaget.		Svenska liff. bolaget.		Northern.	
	Kr.	ö.	Kr.	ö.	P.st.	S. P.
Tulot.						
a) Edelliseltä vuodelta:						
1. Vakuutusrahasto ja vak. maksusiirto ¹⁾	12,334,758	—	14,994,532	20	5,042,813	5 11
2. Selvittämätt. vahinkojen vararahasto ¹⁾	2,000	—	53,760	15	—	—
3. Vakuutettujen voittorahasto	Sub. a. 4.	—	681,905	71	—	—
4. Erityisrahastoja	1,096,269	90	647,909	25	—	—
b) Vakuutusmaksutulot	1,816,727	53	3,307,566	62	344,360	8 2
c) Pääomansijoituksista	662,242	36	829,574	45	186,862	3 4
d) Muita tuloja	²⁾ 208,558	10	—	—	131,688	—
Summa	16,120,555	89	20,515,248	38	5,705,723	17 5
Menot.						
e) Selvitetyt vakuutukset ¹⁾	684,853	40	723,754	49	351,171	— 8
f) Takaisinostot	97,119	18	157,097	96	19,120	8 8
g) Voitto-osuuksia vakuutetuille	119,592	53	214,136	32	—	—
h) Asioimisprovisioineja	116,544	22	405,641	29	13,372	8 9
i) Hoitokustannuksia ynnä lääkärinpalkk.	233,973	47	305,393	40	17,783	2 3
k) Suostuntaveroja y. m. veroja	10,187	01	55,275	17	3,821	3 9
l) Tulevaksi vuodeksi:						
1. Vakuutusrahasto ja vak. maksusiirto ¹⁾	13,410,773	—	17,097,812	—	4,741,110	—
2. Selvittämätt. vahinkojen vararahasto ¹⁾	11,594	67	38,421	32	—	—
3. Vakuutettujen voittorahasto	³⁾ 10,907	47	467,769	39	—	—
4. Erityisrahastoja	⁴⁾ 1,147,168	—	647,909	25	—	—
m) Muita menoja ja poistoja	30,813	36	—	—	174,763	—
Summa	15,873,526	31	20,113,210	59	5,321,141	4 1
(+) (-) Tappio	+ 247,029	58	+ 402,037	79	+ 384,582	13 4

¹⁾ Jälleenvakuutukset poisluettuina. — ²⁾ Käyttämättä oleva osa edellisen vuoden voitosta. — takuuja vararahastoja. — ³⁾ Voitto lasketaan ainoastaan joka viides vuosi; sillä väliin siirretään kaikki

ja tappiotilit v. 1910.

et pertes en 1910.

Gresham.			D. L. V. G., Lübeck.		Victoria.		Germania.		l'Urbaine.		Mutual Life.	
P.st.	S.	P.	R.mk.	P.	R.mk.	P.	R.mk.	P.	Fres.	c.	Di.	c.
10,079,574	10	—	77,964,312	54	524,074,946	74	321,958,345	54	164,134,023	94	445,388,997	—
—	—	—	222,738	81	1,859,151	88	992,312	06	939,583	08	3,919,998	14
—	—	—	4,458,942	06	136,226,309	95	26,777,819	74	701,112	80	86,388,838	67
—	—	—	3,495,511	91	12,151,967	65	7,790,893	32	4,420,500	—	24,424,533	80
1,136,820	—	—	9,927,792	21	122,882,976	95	36,545,498	24	19,257,044	20	54,331,922	37
412,732	14	03	3,605,440	53	29,332,257	59	14,813,961	43	6,975,108	78	25,628,359	32
79	11	10	126,816	86	1,075,135	36	1,215,833	44	6,260,638	66	4,117,024	16
11,629,206	16	01	99,801,554	92	827,602,746	12	410,094,713	77	202,688,011	46	644,199,673	46
1,078,243	3	9	5,939,797	14	45,626,742	04	25,048,736	05	14,633,658	13	33,386,062	—
76,597	12	2	548,396	42	1,637,013	79	1,257,600	20	1,998,731	53	11,063,230	55
—	—	—	1,352,095	74	19,845,810	82	-7,372,119	42	207,126	45	12,301,769	73
78,079	5	7	Sub. i.	—	15,678,451	83	1,786,039	56	1,983,325	21	2,697,320	44
154,875	6	6	1,767,332	49	6,015,078	83	1,986,981	57	1,504,363	44	4,788,197	54
—	—	—	38,801	73	451,694	45	66,965	13	74,316	16	1,174,162	28
10,216,844	8	—	81,354,943	96	571,105,694	96	333,591,182	83	168,247,891	64	461,834,185	—
—	—	—	—	—	2,048,364	54	953,073	75	1,203,640	98	3,583,292	21
—	—	—	3,636,366	31	119,128,346	65	20,351,130	86	835,913	34	88,703,553	04
—	—	—	3,100,261	72	11,874,840	62	8,365,303	83	10,342,330	65	18,738,032	73
24,567	—	1	48,531	59	2,810,875	91	233,656	58	176,916	91	5,929,867	94
11,629,206	16	1	97,786,527	10	796,222,914	44	401,012,789	78	201,208,214	44	644,199,673	46
³⁾	—	—	+ 2,015,027	82	+ 31,379,831	68	+ 9,081,923	99	+ 1,479,797	02	—	—

³⁾ Käyttörahassto, 105,568: — kr subl. l. 4. — ⁴⁾ Tästä on 527,300: — kr. kannatusosakeyhtiön osakepääomaa sekä säästöt yhtein rahastoon, joka sisältää vakuutusrahaston, voittorahaston y. m.

Taulu 8. Bilanssit

Bilan le

	Kaleva.		Suomi.		Fennia.	
	S:mk.	p.	S:mk.	p.	S:mk.	p.
Aktivaa.						
a) Osak-omist. sitoumuksia	1,600,000	—	—	—	600,000	—
b) Kiinteimistöä	2,127,000	—	3,469,000	—	1,040,000	—
c) Myönnettyjä lainoja: kiinnitystä vastaan	13,950,000	—	29,260,600	—	1,192,750	—
d) » » : kunnille	—	—	6,898,250	—	—	—
e) » » : muuta vak. vastaan	2,580,755	—	231,700	—	—	—
f) Vakuutuskirj. ja vak.-maks. lainoja	8,161,111	70	37,959,230	10	1,430,632	—
g) Obligatsioneja (ja osakkeita)	1,611,440	—	6,001,572	70	185,200	—
h) Pankeissa ja kassassa	351,294	27	18,951	30	252,559	51
i) Saatavia asiamiehiltä	67,864	02	1,065,016	55	282,540	77
k) Laskussa jälleenvakuuttajilla	2,955,868	52	Sub. i.	—	Sub. i.	—
l) Maksamatta olevia, sekä karttuneita että eräytyneitä korkoja	627,513	46	1,302,393	20	44,179	54
m) Maksettavia, tilittämätt. vak.-maksuja ..	524,512	23	1,020,865	33	415,542	99
n) Kalustoa	5,000	—	—	1	73,000	—
o) Hankintakustannuksia	—	—	—	—	637,250	17
p) Muita varoja	5,621	20	—	—	68,754	83
q) Voitto- ja tappiotili	—	—	—	—	—	—
Summa	34,567,980	40	87,227,580	18	6,222,409	81
Passivaa.						
r) Osakepääoma ja takuurahasto	2,000,000	—	1,000,000	—	1,200,000	—
s) Pääomavararahasto	²⁾ —	—	4,000,000	—	—	—
t) Vakuutusrahasto ja vak.-maksusiirtoa ¹⁾	²⁾ 29,337,003	21	75,347,891	02	2,908,222	94
u) Selvittämätt. vakuutusten rahasto	298,408	40	363,859	96	12,255	—
v) Erityisiä rahastoja	—	—	578,822	46	—	—
w) Virkamieskunnan eläkerahasto	—	—	—	—	—	—
y) Laskussa asiamiehillä, jälleenvak. y. m.	540,501	96	272,431	63	267,868	03
z) Vakuutettujen voittorahasto	1,691,640	93	⁵⁾ 934,155	78	—	—
ä) Muita velkoja	⁴⁾ 266,336	09	2,407,204	92	1,699,851	87
ö) Voitto- ja tappiotili	434,089	81	2,323,214	41	134,211	97
Summa	34,567,980	40	87,227,580	18	6,222,409	81

¹⁾ Jälleenvakuutukset poisluettuina. — ²⁾ Sisältyy z:aan, joka on sekä vara- että voittorahasto;
³⁾ Siitä lainoja omia rakennuksia varten Smk 242,475: 72. — ⁴⁾ Siitä nostamattomia voittoosuuksia vuosilta
tajien talletuksia. — ⁵⁾ Sitä paitsi osakkeille edeltäkäsän maksettu pohjarahaston korko, 12,000 kr.

joulukuun 31. p:nä 1910.

31 déc. 1910.

Skandia.		Svea.		Nordstjernan.		Thule.		Skåne.	
Kr.	ö.	Kr.	ö.	Kr.	ö.	Kr.	ö.	Kr.	ö.
10,000,000	—	7,000,000	—	3,000,000	—	800,000	—	10,800,000	—
2,869,042	44	1,960,700	—	2,815,000	—	1,730,000	—	1,712,000	—
24,700,242	88	22,959,896	14	18,962,001	99	20,321,382	75	12,009,756	73
—	—	3,052,264	75	—	—	11,796,195	11	32,000	—
556,525	66	—	—	3,590	—	929,150	71	—	—
6,588,071	01	5,258,398	65	8,752,950	—	11,997,747	50	3,069,310	68
20,621,098	94	10,728,382	50	13,049,077	10	13,008,429	24	3,728,322	95
3,266,397	58	807,677	05	987,608	03	343,655	94	636,254	46
76,028	05	1,407,706	44	26,274	64	130,230	06	59,911	93
423,883	04	851,090	47	2,532	45	—	—	356,792	72
235,933	62	415,192	87	111,828	96	196,475	60	164,112	16
41,446	96	198,773	41	4,846	99	—	—	160,038	11
100	—	10,000	—	12,000	—	5,000	—	10,000	—
—	—	—	—	—	—	—	—	—	—
—	—	87,221	19	54,590	92	418,736	33	55,298	97
—	—	—	—	—	—	—	—	—	—
69,378,770	18	54,737,303	47	47,782,301	08	61,677,003	24	32,793,798	71
15,000,000	—	10,000,000	—	2,000,000	—	1,000,000	—	12,000,000	—
1,500,000	—	1,000,000	—	3,000,000	—	2,085,230	—	1,300,000	—
34,525,484	38	32,152,691	—	38,860,478	—	53,620,111	—	16,053,576	69
160,315	21	158,198	51	54,393	33	110,191	78	58,897	52
⁶⁾ 12,247,112	61	⁶⁾ 5,505,247	96	2,518,754	44	2,642,504	—	⁶⁾ 1,481,803	58
Sub. u.	—	213,958	40	555,280	81	338,496	90	313,365	62
339,853	75	1,890,270	84	924	25	291,897	45	386,561	65
312,902	15	1,045,981	48	445,905	63	310,074	03	86,263	96
⁷⁾ 4,447,022	73	1,935,337	21	75,751	81	349,647	62	669,015	33
846,079	35	835,618	07	270,812	81	⁸⁾ 928,850	46	444,314	36
69,378,770	18	54,737,303	47	47,782,301	08	61,677,003	24	32,793,798	71

vuoden koko voitto siirretään ensin tähän rahastoon. — ³⁾ Tähän sisältyy jälleenvakuutusosaston rahasto. — 1908—1909 Smk 64,450: 86. — ⁶⁾ Myöskin palovakuutusliikkeen rahastot. — ⁷⁾ Sisältää myöskin jälleenvakuut-

Taulu 8. (Jatk.) Bilanssit

Bilan le 31

	Allm. liff. bolaget.		Svenska liff. bolaget.		Northern.		
	Kr.	ö.	Kr.	ö.	P:st.	S.	P.
Aktivaa.							
a) Osak-omist. sitoumuksia	429,000	—	—	—	—	—	—
b) Kiinteistöä.....	1,000,000	—	1,750,000	—	246,912	17	11
c) Myönnettyjä lainoja: kiinnitystä vastaan	7,582,750	—	9,148,810	12	229,253	16	7
d) » » : kunnille	105,327	43	978,651	15	—	—	—
e) » » : muuta vak.vastaan	93,000	—	—	—	95,545	17	3
f) Vakuutuskirj. ja vak.-maks. lainoja	2,403,861	75	3,059,864	05	245,088	2	3
g) Obligatsioneja (ja osakkeita)	2,127,270	90	3,751,800	—	3,349,623	16	9
h) Pankeissa ja kassassa.....	950,681	15	476,812	01	—	—	—
i) Saatavia asiamiehiltä	61,458	59	23,552	07	—	—	—
k) Laskussa jälleenvakuuttajilla	1,045	94	504,638	59	195,255	17	1
l) Maksamatta olevia, sekä karttuneita että eräytyneitä korkoja.....	69,090	51	152,620	86	52,098	13	4
m) Maksettavia, tilittämätt. vak.-maksuja ..	31,204	22	110,711	58	9,969	5	3
n) Kalustoa	500	—	1	—	—	—	—
o) Muita varoja.....	198	—	—	—	755,400	14	4
p) Voitto- ja tappiotili.....	—	—	—	—	—	—	—
Summa	14,855,388	49	19,937,461	43	5,179,149	—	9
Passivaa.							
q) Osakepääoma ja takuurahasto.....	514,800	—	100,000	—	—	—	—
r) Pääomavararahasto	12,500	—	—	—	—	—	—
s) Vakuutusrahasto ja vak.-maksusiirtoa ¹⁾	13,410,773	—	17,097,812	—	4,741,110	—	—
t) Selvittämätt. vakuutusten rahasto.....	11,594	67	38,421	32	53,456	7	5
u) Erityisiä rahastoja	541,868	—	647,909	25	—	—	—
v) Virkamieskunnan eläkerahasto	78,000	—	56,000	—	—	—	—
x) Laskussa asiamiehillä, jälleenvak. y. m.	1,682	52	1,114,896	70	—	—	—
y) Vakuutettujen voittorahasto	²⁾ 10,907	47	467,769	39	—	—	—
z) Muita velkoja	26,233	25	38,614	98	—	—	—
ä) Voitto ja tappiotili	247,029	58	³⁾ 396,037	79	384,582	13	4
Summa	14,855,388	49	19,957,461	43	5,179,149	—	9

¹⁾ Jälleenvakuutukset poisluettuina. — ²⁾ Käyttörahaso, sub. u. — ³⁾ Tästä on jo vähennetty rahastot. — ⁴⁾ Koskee yhtiön kaikkia vakuutuslajeja.

joulukuun 31. p:nä 1910.

déc. 1910.

Gresham.		D. L. V. G., Lübeck.		Victoria.		Germania.		l'Urbaine.		Mutual Life.	
P.st.	S. P.	R.mk.	P.	R.mk.	P.	R.mk.	P.	Fres.	c.	Di.	c.
—	—	1,377,000	—	1,800,000	—	7,200,000	—	6,874,400	—	—	—
1,185,432	10	2,559,800	—	12,515,364	31	8,748,000	—	47,336,254	58	26,062,439	53
1,007,383	13 5	77,300,025	—	692,097,006	92	322,318,664	03	4,024,861	47	140,618,618	50
—	—	—	—	—	—	—	—	—	—	—	—
3,510	2 5	—	—	—	—	—	—	346,241	49	—	—
985,688	16 8	7,287,507	05	56,954,607	72	30,185,915	35	14,050,357	24	70,953,535	55
6,519,166	5 4	218,687	62	16,086,825	—	3,147,317	—	73,235,890	21	322,695,836	68
153,460	19 6	218,632	51	429,854	93	101,645	47	5,421,434	23	4,099,576	65
8,621	19 10	821,157	45	11,017,332	59	4,606,191	—	4,077,542	18	—	—
—	—	520,810	28	80,679	95	—	—	249,016	—	—	—
110,461	2 11	749,602	89	6,064,052	75	2,920,515	94	1,686,656	26	4,141,880	91
88,116	13 9	2,305,811	15	10,465,747	—	7,320,069	61	—	—	3,942,548	80
6,673	8 7	—	—	—	—	—	—	13,198	90	—	—
397,494	12 3	109,336	36	8,729,064	72	2,139,638	41	35,494,961	07	344,626	36
—	—	—	—	—	—	—	—	—	—	—	—
10,466,009	15 6	93,468,370	31	816,240,535	89	388,687,956	81	192,810,813	63	572,859,062	98
—	—	—	—	—	—	—	—	—	—	—	—
22,378	—	1,530,000	—	6,000,000	—	9,000,000	—	12,000,000	—	—	—
70,000	—	153,000	—	1,200,000	—	900,000	—	—	—	—	—
10,227,530	12 6	81,354,943	96	571,105,694	96	333,767,721	12	168,247,891	64	461,834,185	—
134,152	14 2	268,013	65	2,048,364	54	991,475	25	1,203,640	98	3,583,292	21
—	—	3,400,056	18 ^{a)}	72,976,329	14	8,365,303	83	4,487,400	—	18,738,032	73
—	—	351,125	21	5,932,149	24	2,406,088	42	326,154	81	—	—
—	—	488,297	53	257,881	86	2,645,799	34	537,175	34	—	—
—	—	3,636,366	31	119,128,346	65	20,351,130	86	835,913	34	88,703,553	04
11,948	8 10	271,539	65	3,305,083	29	1,152,328	29	3,692,840	50	—	—
—	—	2,015,027	82 ^{b)}	34,286,686	21 ^{b)}	9,108,109	70	1,479,797	02	—	—
10,466,009	15 06	93,468,370	31	816,240,535	89	388,687,956	81	192,810,813	63	572,859,062	98

6,000 kr korkoa kannatusosakeyhtiön osakkaille. — ^{a)} Sisältää myöskin tapaturma- ja kuljetusvakuutusliikkeen

II.

TAPATURMAVAKUUTUS.

II.

ASSURANCE CONTRE LES ACCIDENTS.



Taulu 9. Tapaturmavakuutus Suomessa v. 1910.

Työväen vakuutuslain mukaan jouluk. 5. p:ltä 1895. A. Vakuutuskanta; vakuutusmaksut; kustannukset.

Finlande: Assurances contre les accidents.

Assurances des ouvriers selon la loi donnée le 5 déc. 1895: État; primes; frais.

1 Laitoksia. Compagnies.	2 3 4			5 6 7			8 9 10			11 12 13			14		15							
	Vakuutettujen lukumäärä. Nombre des:			Työntekijöiden palkka. Révenu annuel des ouvriers.			Vakuutusmaksuja. Primes.			Vakuutettujen lukumäärä. Nombre des:			Työntekijöiden palkka. Révenu annuel des ouvriers.			Vakuutusmaksuja. Primes.			Yhteensä vakuutusmaksuja I. ja II. kohdassa. Total des primes en I et II.		Kustannuksia vakuutuksista I. ja II. kohdassa. Total des frais en I et II.	
	työpaikkoja. entreprises.		työntekijöitä. individus.		vuosityöntekijöitä. ouvriers annuels.		työpaikkoja. entreprises.		työntekijöitä. individus.		vuosityöntekijöitä. ouvriers annuels.		työpaikkoja. entreprises.		työntekijöitä. individus.		vuosityöntekijöitä. ouvriers annuels.					
Suomalaisia. — Finlandaises.																						
<i>a) Keskinäisiä. — Mutuelles.</i>																						
Rautatehtaiden ¹⁾	25	4,033	3,178	3,500,974	2,161,231	7,902 89	—	—	—	—	—	—	—	—	—	—	7,902 89	6,386 71				
Sahanomistajain	165	?	12,540	13,350,928	9,028,800	123,712 60	—	—	—	—	—	—	—	—	—	—	123,712 60	11,483 28				
Paperiteollisuuden	23	?	6,049	5,002,944	4,355,280	60,334 15	—	—	—	—	—	—	—	—	—	—	60,334 15	9,881 18				
Konepajojen	17	4,479	1,832	2,602,259	1,301,835	22,409 06	—	—	—	—	—	—	—	—	—	—	22,409 06	5,580 85				
Lasitehtaiden	9	1,187	722	845,926	448,495	2,443 68	—	—	—	—	—	—	—	—	—	—	2,443 68	2,249 05				
Vakuutuslaitos Sampo	62	10,660	9,865	9,126,147	7,821,927	82,703 72	737	33,839	20,150	18,824,610	16,134,482	203,489 03	—	—	—	—	203,489 03	54,491 69				
Yhteensä teollis. yht.	301	—	34,186	34,429,178	25,117,568	299,506 10	737	33,839	20,150	18,824,610	16,134,482	203,489 03	—	—	—	—	502,995 13	90,072 76				
Merimiesten tapaturmavak.yht. ²⁾	301	3,773	2,838	2,074,641	2,036,392	27,872 91	—	—	—	—	—	—	—	—	—	—	27,872 91	12,111 71				
Summa — Total	602	—	37,014	36,503,819	27,153,960	327,379 01	737	33,839	20,150	18,824,610	16,134,482	203,489 03	—	—	—	—	530,868 04	102,184 47				

b) Osakeyhtiötä. — <i>Comp.</i>														
<i>par actions.</i>														
Patria	53	?	6,499	4,812,073 ¹⁾	4,200,000	28,365 ⁷⁰	512	?	10,029	10,330,735 ⁴⁾	9,000,000	132,850 ⁸⁰	161,216 ⁵⁰	46,365 ²⁷
Kullervo	237	7,594	7,452	6,747,312	5,365,440	71,465 ²⁰	906	23,889	15,973	14,405,710	11,500,560	223,157 ³⁰	294,622 ⁵⁰	118,630 ⁵³
Providentia	14	169	200	96,000	96,000	2,555	103	2,050	1,765	996,650	996,650	26,027 ⁹⁴	28,582 ⁹⁴	14,603 ³⁴
Summa — <i>Total</i>	304	—	14,151	11,655,385	9,661,440	102,385 ⁹⁰	1,521	—	27,767	25,733,095	21,497,210	382,056 ⁰⁴	484,421 ⁹⁴	179,599 ¹⁴
Venäläisiä. — <i>Russes.</i>														
Ensimmäinen venäläinen v. 1827 ⁵⁾														
Pomoschtsch	3	—	122	91,000	74,200 ⁴⁾	997	19	—	691	563,224 ⁴⁾	433,000	11,919 ²⁰	12,916 ²⁰	5,797 ⁹³
Rossija ⁶⁾	—	—	—	—	—	—	—	—	—	—	—	—	—	—
Summa — <i>Total</i>	3	—	122	91,000	74,200	997	19	—	691	563,224	433,000	11,919 ²⁰	12,916 ²⁰	5,797 ⁹³
Sveitsiläinen. — <i>Suisse.</i>														
Unf. V. G. in Winterthur	1	1	1	720	720	10 ⁰⁸	12	472 ⁴⁾	400	577,350	352,300	6,780 ⁶³	6,790 ⁷¹	1,866 ⁶⁰
Summa — <i>Total</i>	910	—	51,288	48,250,924	36,890,320	430,771 ⁹⁹	2,289	—	49,008	45,698,279	38,416,992	604,224 ⁹⁰	1,034,996 ⁸⁹	289,448 ¹⁴

¹⁾ Yhtiö myöntää myöskin vapaaehtoisia vakuutuksia samojen ehtojen mukaan, jotka koskevat pakollisia vakuutuksia. Tässä taulussa on kaksi sellaista vakuutusta, ja kohdistuvat ne 486 työntekijään, joita vastaa 340 vuosityöntekijää.

²⁾ Laivojen luku, joista 121 höyry- ja 180 purjelaivaa. Laivanvarustajien luku oli 140.

³⁾ Korkeintaan tämä summa, ei ole voitu saada aivan tarkkaa lukua.

⁴⁾ Suoranaisia tietoja puuttuu; tämä luku on saatu likimääräisen arvioimisen kautta.

⁵⁾ Yhtiö ei ole harjoittanut työväen vakuutusta v. 1910.

⁶⁾ Tietoja ei ole annettu.

⁷⁾ Tähän tulee osa koko liikettä Suomessa koskevista yleisistä kustannuksista, Smk 6,428.—, joita ei ole voitu jakaa liikkeen eri osille.

Taulu 9. Tapaturmavakuutus

Työväenvakuutuslain mukaan jouluk. 5. p:ltä 1895.

Finlande: Assurance

Assurance des ouvriers selon la loi donnée le 5

1 Laitoksia. Compagnies.	2-10 Vuonna 1910 suoritettuja korvauksia. Indemnités payées en 1910.													
	- Ohimeneviä vahinkoja. Indemnités passagères.						Vahingonkorvauksia kerta kaikkiaan. (Lain 9. § 2. mom.)			Invaliditeetti- ja kuolemantapauskorvoja. ¹⁾			Summa. Total.	
	Vähemmän kuin 120 päivää. Moins que 120 jours.			Enemmän kuin 120 päivää. Plus que 120 jours.			Indemnités passagères une fois pour toutes.			Rentes viagères.				
	Luku. Nombre.	Smc. Fr.	pt. ct.	Luku. Nombre.	Smc. Fr.	pt. ct.	Luku. Nombre.	Smc. Fr.	pt. ct.	Luku. Nombre.	Smc. Fr.	pt. ct.	Smc. Fr.	pt. ct.
Suomalaisia. — Finlandaises.														
a) Keskinäisiä. — Mutuelles.														
Rautatehtaiden	—	—	—	2	124	41	5	685	—	193	16,026	53	16,835	94
Sahanomistajain	—	—	—	—	—	—	68	10,974	—	735	78,368	30	89,342	30
Paperiteollisuuden	—	—	—	—	—	—	17	2,895	—	296	32,928	52	35,823	52
Konepajojen	—	—	—	6	1,163	28	5	475	—	137	12,551	96	14,190	24
Lasitehtaiden	—	—	—	1	32	40	—	—	—	27	2,537	98	2,570	38
Sampo	920	42,185	43	21	1,354	53	79	12,075	23	630	52,330	87	107,946	06
Yhteensä teollis. yht.	920	42,185	43	30	2,674	62	174	27,104	23	2,018	194,744	16	266,708	44
Merimiesten tapaturmavak. lait.	—	—	—	1	28	80	3	280	—	135	14,443	84	14,752	64
Summa — Total	920	42,185	43	31	2,703	42	177	27,384	23	2,153	209,188	—	281,461	08
b) Osakeyhtiöitä. — Comp. par actions.														
Patria	546	27,862	82	59	4,682	21	23	4,561	20	473	52,141	06	89,247	29
Kullervo	661	41,830	09	117	13,744	52	118	12,439	80	772	74,262	68	142,277	09
Providentia	56	2,575	78	2	121	80	1	75	—	—	—	—	2,772	58
Summa — Total	1,263	72,268	69	178	18,548	53	142	17,076	—	1,245	126,403	74	234,296	96
Venäläisiä. — Russes.														
Ensimmäinen venäläinen v.1827 ²⁾	—	—	—	—	—	—	—	—	—	—	—	—	—	—
Pomoschtsch	66	4,768	69	4	499	20	—	—	—	60	7,464	20	12,732	09
Rossija ³⁾	—	—	—	—	—	—	—	—	—	—	—	—	—	—
Summa — Total	66	4,768	69	4	499	20	—	—	—	60	7,464	20	12,732	09
Sveitsiläinen. — Suisse.														
Unf. V. G. in Winterthur	20	1,249	65	1	300	—	5	7,078	45	24	2,376	—	11,004	10
Summa — Total	2,269	120,472	46	214	22,051	15	324	51,538	68	3,482	345,431	94	539,494	23

¹⁾ Tähän on myöskin luettu ne korvaukset, joita on annettu ennenkuin invaliditeettiaste on lopullisesti määrätty liditeettiasteen määräämistä. — ²⁾ Tästä on 728:11 mk vapaaehtoista avustusta. — ³⁾ Tästä on 6,277:35 mk maksettu ennen invarahastoon. — ⁴⁾ Yhtiö ei ole harjoittanut työväenvakuutusta v. 1910. Yhtiö Securitas on ottanut sen elinkorot. — ⁵⁾ Tämä summa on talletettu yhtiössä Securitas, joka on ottanut suorittaakseen eläkkeet.

Suomessa vuonna 1910.

B. Vahingonkorvauksia; elinkorkokanta.

contre les accidents.

déc. 1895. B. Indemnités; reserve des rentes.

11 12 13 14 15 16 17											18		19		20	
Invaliditeetti- ja kuolemantapauskorkojen määrä jouluk. 31. p:nä 1910. <i>État des rentes viagères le 31 déc. 1910.</i>											Vakuutusrahasto 17. sa- rekkeessa mainittuja elinkorkoja varten. <i>Réservé mathém. pour les rentes en col. 17.</i>		Vakuutusrahasto. <i>Réservé des risques en cours.</i>		Varattu korvaamatta olevia vahinkoja varten. <i>Réservé des indemnités non réglées.</i>	
Ainaseksi työky- vyttömiä. <i>Invalides.</i>			Leskiä. <i>Veuves.</i>			15 vuotta nuorempia lapsia. <i>Enfants au dessous de l'âge de 15 ans.</i>			Summa. <i>Total.</i>							
Luku. <i>Nombre.</i>	<i>Smf.</i>	<i>7½</i>	Luku. <i>Nombre.</i>	<i>Smf.</i>	<i>7½</i>	Luku. <i>Nombre.</i>	<i>Smf.</i>	<i>7½</i>	<i>Smf.</i>	<i>7½</i>	<i>Smf.</i>	<i>7½</i>	<i>Smf.</i>	<i>7½</i>	<i>Smf.</i>	<i>7½</i>
152	11,501	84	11	1,478	—	17	1,146	—	14,125	84	197,819	67	—	—	21,342	30
580	57,875	84	50	7,046	60	105	6,384	—	71,306	44	1,069,123	28	—	—	106,441	08
187	20,404	57	35	5,001	60	74	3,972	—	29,378	17	401,542	63	—	—	45,653	84
139	12,688	76	2	288	—	—	—	—	12,976	76	203,362	42	—	—	19,977	67
16	1,836	44	3	408	—	4	144	—	2,388	44	34,096	02	—	—	2,727	92
476	40,289	09	38	5,331	10	46	3,312	—	⁸⁾ 48,932	19	757,299	55	109,000	—	⁹⁾ 145,000	—
1,550	144,596	54	139	19,553	30	246	14,958	—	179,107	84	2,663,243	57	109,000	—	341,142	81
59	6,600	12	34	4,896	—	39	2,808	—	14,304	12	215,417	30	—	—	60,083	78
1,609	151,196	66	173	24,449	30	285	17,766	—	193,411	96	2,878,660	87	109,000	—	401,226	59
394	40,391	07	54	7,149	44	85	5,053	36	52,593	87	821,258	72	64,486	60	102,476	—
673	60,895	36	62	8,709	60	90	6,863	22	76,468	18	1,064,194	05	176,773	50	115,857	22
—	—	—	—	—	—	—	—	—	—	—	—	—	5,833	18	43	20
1,067	101,286	43	116	15,859	04	175	11,916	58	129,062	05	1,885,452	77	247,093	28	218,376	42
—	—	—	—	—	—	—	—	—	—	—	—	—	—	—	—	—
54	6,744	20	3	432	—	3	288	—	7,464	20	⁸⁾ 69,128	16	4,183	91	3,415	—
—	—	—	—	—	—	—	—	—	—	—	—	—	—	—	—	—
54	6,744	20	3	432	—	3	288	—	7,464	20	69,128	16	4,183	91	3,415	—
18	2,034	—	1	144	—	—	—	—	2,178	—	¹⁰⁾ 65,430	65	1,720	—	7,200	—
2,748	261,261	29	293	40,884	34	463	29,970	58	332,116	21	4,898,672	45	361,997	19	630,218	01

— ²⁾ Tästä on 7,867:45 mk maksettu ennen invaliditeettiasteen määräämistä. — ³⁾ Tästä on 4,359:75 mk maksettu ennen invaliditeettiasteen määräämistä. — ⁴⁾ Ne invaliditeettikorot, jotka ovat ainoastaan väliaikaisesti määrättyjä, on luettu vahinkorahasumma on talletettu Kalevassa, joka on ottanut suorittaakseen eläkkeet. — ⁵⁾ Tietoja ei ole annettu. — ¹⁰⁾ Tämä raha-

Taulu 10. Tapaturmavakuutus Suomessa v. 1910. Vapaaehtoinen vakuutus.

Finlande: Assurance contre les accidents. Assurance libre.

1 Laitoksia, Compagnies	2 Yksinivakuutuksia v. 1910. Assurances individuelles en 1910.			3 Yhteisvakuutuksia v. 1910. Assurances collectives des ouvriers en 1910.			6 Henkilöitä. Personnes.	7 Vakuutus- maksut. Primes.	8 Henkilöitä. Personnes.	9 Korvaukset ja korot. Paiements.	10 Vakuutusmaksujen summa. Total des primes.	11 Korvausten summa. Total des paiements.	12 Kuluja. Frais.	13 Vakuutusmaksu- rahasto. Réserve des primes.	14 Elinkorkorahasto. Réserve pour les rentes.	15 Vahinkorahasto. Réserve des paye- ments non réglés.	16 Suurin vastuu yhdellä vakuut. omalla vastuulla. La plus grande assurance, sans réassurance.	
	Henkilöitä. Personnes.	Vakuutus- maksut. Primes.	Korvaukset ja korot. Paiements.	Henkilöitä. Personnes.	Vakuutus- maksut. Primes.	Korvaukset ja korot. Paiements.												Smg.
Suomalaisia. — Finlandaises.																		
Patria	3,627 ¹⁾	124,064 91	368	1)	71,028 74	1,300	10,428 49	29	3,305 52	74,334 26	28,314 23	37,828 61	24,500 39	43,759	—	—	Smk	
Kullervo	7,455	208,017 80	785	2)	124,843 62	1,503	11,813 67	56	3,443 63	128,287 25	79,087 02	144,285 65	—	101,000	—	—	15,000	
Sampo	5,468	149,151 46	447	—	94,214 05	1,090	23,928 32	475	6,662 64	100,876 69	37,998 96	43,412 12	—	25,000	—	—	7,500	
Providentia	1,140	61,895 09	131	6)	15,075 31	125	1,596	—	604 10	15,679 41	32,375 10	15,016 16	—	2,956 80	—	—	5,000	
Summa — Total	17,690	543,129 26	1,681	—	305,161 72	4,018	47,766 48	568	14,015 89	319,177 61	177,770 31	240,542 54	24,500 39	172,715 80	—	—	—	
Ruotsalainen. — Suédoise.																		
Skandinavian	89	3,882 76	4	—	373 90	2	7 93	—	—	373 90	1,158 36	—	—	—	—	—	Kr.	
Englantilainen. — Anglaise.																		
Commercial Union	19	1,110 24	3	—	699	—	—	—	—	699	332 58	—	—	—	—	—	P.st.	
Saksalainen. — Allemande.																		
Victoria	14	2,719 66	2	—	1,146 03	—	—	—	—	1,146 03	571 13	—	—	—	—	—	R.mk	
Itävaltalainen. — Autrichienne.																		
Internationale Unf.V.A.G. ⁸⁾	—	—	—	—	—	—	—	—	—	—	—	—	—	—	—	—	—	
Sveitsiläinen. — Suisse.																		
Ungef. V. A. G. Winterthur	1,036	50,590 60	102	—	19,826 35	37	745 99	2	324 60	20,150 95	17,754 30	—	—	66,648	—	—	Frcs	
Venäläinen. — Russe.																		
Pomoschtsch ¹⁰⁾	37	2,013 10	4	—	809	—	168 46	—	—	809	—	—	—	—	—	—	Rupl.	
Summa — Total	18,885	603,445 62	1,756	—	328,016	—	4,063	48,688 86	5,570	342,356 49	197,586 68	244,422 43	91,148 39	184,865 80	—	—	—	

1) Tästä maksettu jälleenvakuutusmaksuja Smk 39,921:87 ja jälleenvakuutusmaksu Smk 27,938:95 ja jälleenvakuutusmaksu Smk 15,252:86. 2) Maanittu sarakkeessa 13. 3) Tästä maksettu jälleenvakuutusmaksuja Smk 63,002:10 ja jälleenvakuutusmaksu Smk 25,390:69. 4) Tästä maksettu jälleenvakuutusmaksuja Smk 6,618:— ja jälleenvakuutusmaksu Smk 6,428:— Yleisiä kuluja, jotka osaksi johtuvat vakuutuslain mukaisista vakuutusmaksuista. 5) Koska venäläinen yhtiö Pomoschtsch on antanut muutamia tietoja vapaaehtoisesta vakuutusliikkeistään Suomessa, julkaistaan ne tässä tilaston täydentämiseksi. 6) Katso taulua 9 A sarak. 15.

T a u l u 11. Elinkorko- ja vakuutusmaksurahastojen laskemisen perustukset.

Base de calcul des réserves des rentes viagères et des primes.

a) Työväen vakuutukset lain mukaan jouluk. 5. p:ltä 1895.

1. *Keskinäisten yhtiöiden elinkorko- eli vakuutusrahaston* muodostaa tilinpäätöksen aikana vielä suorittamatta olevien vahingonkorvausten pääomaarvo 4 % mukaan ja kussakin tapauksessa laskettuna siltä ajalta, mikä valtion vakuutustarkastajan hyväksymän kuolleisuustaulun mukaan sinä hetkenä on vahingonkorvauksen saajan vielä jälellä oleva elämänaika, kuitenkin niin, että 15 vuotta nuoremmalle lapselle suoritettavan vahingonkorvauksen kestämisäika asetetaan yhtä suureksi kuin jälellä olevien vuosien koko luku, kunnes lapsi tulee sanottuun ikään. Kaikki yhtiöt käyttävät tämän mukaan laadittua pääomalaskemistaulua, joka perustuu Valtioneuvos L. Lindelöfin tekemään, kuolleisuutta Suomessa 1878—86 esittävään tauluun. — Elinkorkorahaston lisäksi siirretään ylimääräiseen *vararahastoon* 10 % elinkorkorahaston määrästä. — Kun vakuutusmaksut lasketaan kalenterivuodelta, ei tarvita mitään erityistä vakuutusmaksurahastoa. — Edeltäpäin maksettavien vakuutusmaksujen ylijäämä varataan vastaista vakuutusmaksutarvetta varten.

2. *Suomalaiset osakeyhtiöt. Patria* käyttää elinkorkorahastoa varten Lindelöfin kuolleisuustauluun perustuvaa elinkorkotaulua, ja 4 %:n korkokantaa. — *Kullervo* käyttää Prof. E. Bonsdorffin laskemaa elinkorkotaulua, joka perustuu Lindelöfin kuolleisuustauluun ja 4 %:n korkokantaan. *Providentia* samoin kuin *Kullervo*. — Vakuutusmaksuja siltä ajalta, joka ei satu yhteen kalenterivuoden kanssa, varaavat kaikki yhtiöt pro rata parte temporis.

3. *Ulkomaisten osakeyhtiöiden* tulee lain mukaan ostaa elinkoron saajilleen heidän korkonsa kotimaiselta elinkorkovakuutuslaitokselta, eikä niiden siis tarvitse varata omaa elinkorkorahastoa. Tätä nykyä ostavat *Pomoschtsch* ja *Rossija* elinkorkonsa *Kalevalta* sekä *Venäläinen vakuutusyhtiö v:ltä 1827* ja *Schweizerische Unfallversicherungs-Aktiengesellschaft in Winterthur Securitas*-yhtiöltä. — Vakuutusmaksut siltä ajalta, mikä ei satu yhteen kalenterivuoden kanssa, varataan pro rata parte temporis.

b) Vapaaehtoiset vakuutukset.

Patria.	Kullervo.	Providentia.	Skandinavienv.	Commercial.	Victoria.	Schweizer. Unf. A. G.
<p>Elinkorkorahasto kuten edellä a, 2. mutta 6%.</p> <p>Vakuutusmaksurahasto 40% netto vakuutusmaksuista.</p>	<p>Elinkorkorahasto Ruotsin tilastollisen keskusviraston kuolleisuustaulu Ruotsia varten 1861—70 sekä 5% korkokanta. Ruotsin Oikeusosaston julkaiseman elinkorkotaulun mukaan.</p> <p>Vakuutusmaksurahasto 60% netto vakuutusmaksuista.</p>	<p>Elinkorkorahasto kuten edellä a, 2.</p> <p>Vakuutusmaksurahasto 40% netto vakuutusmaksuista.</p>	<p>Elinkorkoja ei ole annettu.</p> <p>Vakuutusmaksurahasto pro rata temporis; vähennetään 20 tai 25% kuluja varten.</p> <p>Vakuutusmaksurahasto vakuutusmaksujen takaisin suorittamista varten erityisen kaavan mukaan.</p>	<p>Elinkorkoja ei ole annettu.</p> <p>Vakuutusmaksurahastoon siirretään koko vuoden ylijäämä, joka samalla on vahingonvararahastona.</p>	<p>Elinkorkorahasto Preuss. Volks-Sterbetafel nimisen taulun ja 4% korkokannan mukaan.</p> <p>Vakuutusmaksurahastoon pro rata parte temporis netto vakuutusmaksuista. Vararahasto vak.-maksujen takaisin suor. varten käyttämällä Preuss. Volks-Sterbetafel nim. taulua ja 3.5% korkokantaa.</p>	<p>Elinkorkorahasto Saksan miespuolisen väestön kuolleisuustaulu; korkokanta 3.5%.</p> <p>Vakuutusmaksurahasto 24-osa järjestelmän mukaan, vähentämällä 20% kuluja varten.</p>

Taulu 12. Voitto-

Compte de profits

	Rautatehtaiden yhtiö.		Sahanomistajain yhtiö.		Paperiteollisuuden yhtiö.		Konepajain yhtiö.		Lasitehtaiden yhtiö.		Keskinäinen vakuutuslaitos Sampo.	
	Smk.	7/16	Smk.	7/16	Smk.	7/16	Smk.	7/16	Smk.	7/16	Smk.	7/16
Tuloja:												
a) Edelliseltä vuodelta:												
1. Elinkorahasto	196,060	73	995,794	20	379,855	39	187,448	30	32,895	70	667,512	74
2. Vakuutusmaksurahasto	—	—	—	—	—	—	—	—	—	—	145,675	36
3. Vahinkorahasto	25,614	70	110,438	53	41,631	56	20,497	30	4,180	97	159,851	21
4. Muita varattuja varoja	19,606	07	99,579	42	37,985	54	18,744	83	3,289	57	66,751	27
b) Vakuutusmaksuja, vähentämättä jälleenvakuutusmaksuja	7,902	89	123,712	60	60,334	15	22,409	06	2,443	68	459,272	53
c) Korkoja	12,926	78	64,566	38	24,026	53	14,347	93	2,243	05	54,377	76
d) Muita tuloja	55	42	—	—	—	—	—	—	—	—	—	—
Summa	262,166	59	1,394,091	13	543,833	17	263,447	42	45,052	97	1,553,440	87
Menoja:												
e) Vahingonkorvaukset (netto)	809	38	18,841	45	7,254	75	1,638	28	32	40	120,211	23
f) Koronsaajille (netto)	16,026	56	70,500	85	28,568	77	12,551	96	2,537	98	52,330	87
g) Jälleenvakuutusmaksuja	—	—	—	—	—	—	—	—	—	—	84,861	75
h) Asioimispalkkioita (netto)	—	—	—	—	—	—	—	—	—	—	22,459	16
i) Hoitokustannuksia ynnä veroja	6,386	71	11,483	28	9,881	18	5,580	85	2,249	05	70,026	49
k) Takaisinmaksettuja vak. maks.	—	—	—	—	—	—	—	—	—	—	—	—
l) Seuraavaksi vuodeksi:												
1. Elinkorahasto	197,819	67	1,069,123	28	401,542	63	203,362	42	34,096	02	757,299	55
2. Vakuutusmaksurahasto	—	—	—	—	—	—	—	—	—	—	152,412	12
3. Vahinkorahasto	21,342	30	106,441	08	45,653	84	19,977	67	2,727	92	170,000	—
4. Muita varattuja varoja	19,781	97	106,912	33	40,154	26	20,336	24	3,409	60	75,729	95
m) Muita menoja	—	—	¹⁾ 23,485	92	¹⁾ 7,663	26	—	—	—	—	—	—
Summa	262,166	59	1,406,788	19	540,718	69	263,447	42	45,052	97	1,505,331	12
Voitto (+), tappio (—)	—	—	— 12,697	06	+ 3,114	48	—	—	—	—	²⁾ +48,109	75
Voiton käyttäminen:												
n) Rahastoihin	—	—	—	—	3,114	48	—	—	—	—	³⁾ 5,000	—
o) 1. Osakkeenomistajille	—	—	—	—	—	—	—	—	—	—	16,000	—
2. %:ssa makset. osakepääomasta	—	—	—	—	—	—	—	—	—	—	—	—
p) Muihin tarkoituksiin	—	—	—	—	—	—	—	—	—	—	⁴⁾ 27,109	75

¹⁾ Siirretty 1910 vuoden kuluessa maksujen tasoitusrahastoon. — ²⁾ Sitäpaitsi on vararahastoon siirretty Smk 8,978: 68. —

³⁾ Käyttämättömien voittovarojen rahastosta. — ⁴⁾ Varattu yhtiön muita liikealoja varten. — ⁵⁾ Yhtiön muiden liikealojen tuottamat Kr. 74,667: 18. — ⁶⁾ Näiden lukujen summa on R:mk 4,039,486: 11 suurempi kuin edellisen vuoden kertomuksessa ilmoitettu.

ja tappiotilit 1910.

et pertes 1910.

Merimiesten tapaturmavak. laitos.		Patria.		Kullervo.		Providentia.		Pomoschtsch.		Skandinaviens.		Victoria.		Unf. V. A.-G. in Winterthur.	
Smk.	ruut.	Smk.	ruut.	Smk.	ruut.	Smk.	ruut.	Rpl.	k.	Kr.	ö.	R.mk.	p.	Frcs.	c.
176,954	76	765,959	32	1,032,521	28	—	—	91,961	11	49,453	98	5,192,262	04	883,655	—
—	—	96,672	91	324,748	72	6,859	44	878,202	57	290,741	47	45,081,034	83	8,900,432	—
73,703	46	100,000	—	130,050	—	500	—	786,636	76	226,450	—	2,117,129	61	13,633,511	04
17,695	48	—	—	—	—	—	—	—	—	89,954	12	7,940,195	83	4,874,120	—
27,872	91	295,709	90	514,453	97	92,074	03	2,512,400	48	546,186	51	11,997,549	27	27,956,526	60
28,409	05	82,339	21	113,173	17	4,970	12	127,052	99	40,638	16	2,517,625	—	1,665,068	79
—	—	148	95	—	—	—	—	193,493	35	577,632	57	72,513	18	464,420	05
324,635	66	1,340,830	29	2,114,947	14	104,403	59	4,589,747	26	1,821,056	81	74,868,309	76	58,377,733	48
308	80	83,606	26	255,311	98	11,637	67	1,020,796	—	342,192	33	1,946,158	06	13,066,526	35
14,443	84	59,128	16	Sub. e.	—	—	—	—	—	Sub. e.	—	588,545	32	94,179	50
—	—	39,921	87	27,793	98	25,950	69	900,065	79	72,190	28	405,296	32	3,087,468	85
—	—	17,023	51	43,294	45	10,993	24	374,918	91	39,497	69	2,589,829	94	3,360,608	17
12,111	71	57,655	99	154,423	10	28,200	—	217,574	78	161,715	24	2,246,737	87	2,736,631	71
—	—	—	—	—	—	—	—	—	—	8,226	86	—	—	—	—
215,417	30	845,759	11	1,064,194	05	—	—	99,653	92	49,320	59	4,871,331	81	938,585	—
—	—	102,315	21	321,059	15	20,849	34	897,188	72	288,123	43	47,564,139	96	11,397,772	—
60,083	78	146,235	—	216,857	22	3,000	—	902,929	81	235,593	—	2,081,268	94	14,404,397	30
21,541	73	—	—	—	—	—	—	—	—	266,068	63	4,392,980	91	5,841,134	—
728	50	—	—	—	—	—	—	21,973	31	305,298	49	5,340,281	77	1,327,730	60
324,635	66	1,351,645	11	2,082,933	93	100,630	94	4,435,101	24	1,768,231	54	72,026,570	90	56,255,033	48
—	—	10,814	82	+ 32,013	21	+ 3,772	65	+ 154,646	02	52,825	27	+ 2,841,738	86	+ 2,122,700	—
—	—	—	—	4,000	—	Katso	—	57,164	82	—	—	—	—	334,053	—
—	—	⁵⁾ 12,000	—	15,000	—	taulu	—	80,000	—	51,000	—	—	—	1,000,000	—
—	—	6 %	—	10 %	—	n:o 33	—	8 %	—	34 %	—	—	—	20 %	—
—	—	—	—	13,013	21	—	—	17,481	20	23,667	18	—	—	788,647	—

⁵⁾ Vakuutusmaksujen tasoitusrahastoon. — ⁶⁾ Tästä Smk 7,707:68 kaluston arvon vähennystä ja Smk 19,405:07 järjestämiskustannuksiin. tulot ja menot. — ⁷⁾ Sen lisäksi edelliseltä vuodelta käyttämättömiä voittovaroja Kr. 21,841:91, joten koko käytettävänä oleva summa on

T a u l u 13. Bilanssit

Bilan le 31

	Rautatehtaiden yhtiö.		Sahanomistajain yhtiö.		Paperiteollisuuden yhtiö.		Konepajain yhtiö.		Lasitehtaiden yhtiö.	
	<i>Smc.</i>	<i>7¹²</i>	<i>Smc.</i>	<i>7¹²</i>	<i>Smc.</i>	<i>7¹²</i>	<i>Smc.</i>	<i>7¹²</i>	<i>Smc.</i>	<i>7¹²</i>
Aktivaa:										
a) Osakkeenomistajain ta- kaussitoumuksia	—	—	—	—	—	—	—	—	—	—
b) Kiinteistöjä	—	—	—	—	—	—	—	—	—	—
c) Lainoja	75,000	—	—	—	—	—	215,000	—	13,000	—
d) Obligatsioneja	76,182	50	2,800	—	—	—	—	—	—	—
e) Kassassa ja pankissa ..	117,057	92	1,347,918	77	504,471	77	37,663	09	32,762	83
f) Asiamiehillä	¹⁾ 7,385	93	¹⁾ 19,744	14	¹⁾ 4,086	78	¹⁾ 14,296	03	¹⁾ 106	08
g) Jälleenvakuuttajilla	—	—	—	—	—	—	—	—	—	—
h) Maksamattomia korkoja	1,765	—	856	26	384	87	3,495	83	877	50
i) Kalustoa	1	—	—	—	—	—	—	—	1	—
k) Muita varoja	²⁾ 5,090	53	2,880	—	—	—	²⁾ 5,670	73	649	97
l) Voitto- ja tappiotili	—	—	12,697	06	—	—	—	—	—	—
Summa	282,482	88	1,386,896	23	598,943	42	276,125	68	47,397	38
Passivaa:										
m) Pohjarahasto	—	—	—	—	—	—	—	—	—	—
n) Vararahasto	19,781	97	106,912	33	40,154	26	20,336	24	3,409	60
o) Elinkorkorahasto	197,819	67	1,069,123	28	401,542	63	203,362	42	34,096	02
p) Vakuutusmaksurahasto	—	—	—	—	—	—	—	—	—	—
q) Vahinkorahasto	21,342	30	106,441	08	45,653	84	19,977	67	2,727	92
r) Muita varattuja varoja ..	—	—	⁶⁾ 93,394	74	⁶⁾ 10,365	68	—	—	—	—
s) Asiamiehillä	—	—	⁵⁾ 9,397	80	⁵⁾ 4,810	11	—	—	—	—
t) Jälleenvakuuttajilla	—	—	—	—	—	—	—	—	—	—
u) Nostamattomia osinkoja	—	—	—	—	32	42	—	—	—	—
v) Muita velkoja	³⁾ 25,783	72	1,627	—	3,270	—	³⁾ 24,996	72	³⁾ 4,788	16
x) Voitto- ja tappiotili ..	⁴⁾ 17,755	22	—	—	3,114	48	7,452	63	⁴⁾ 2,375	68
Summa	282,482	88	1,386,896	23	598,943	42	276,125	68	47,397	38

¹⁾ Eräytyneitä, suorittamatta olevia ennakkomaksuja vuoden 1911 varalle. — ²⁾ Tästä on 1,268 mk 37 p vuokutusmaksujen ylijäämä vuodelta 1910. — ³⁾ Takaisinmaksettavia ennakkomaksuja. — ⁴⁾ Vakuutusmaksujen tasoitusra-Sammon palo-, kuljetus-, lasi-, ja murtovarkausosastojen tilinpäätös tehtiin vasta 31. päivänä joulukuuta 1910, vaikka niiden tilinpäätökseen. — ⁵⁾ Varmuusrahasto. — ⁶⁾ Tästä on Kr. 21,841:91 käyttämättömiä voittovaroja vuodelta 1909. —

jouluk. 31 p:nä 1910.

déc. 1910.

Kesk. vakuutuslaitos Sampo.		Merimiesten tapaturmavak. laitos.		Patria.		Kullervo.		Pomoschtsch.		Skandinaviens.		Unf. V. A.-G. in Winterthur.	
Smk.	7/10	Smk.	7/10	Smk.	7/10	Smk.	7/10	Rpl.	k.	Kr.	ö.	Frcs.	.-c.
—	—	—	—	300,000	—	350,000	—	—	—	—	—	5,000,090	—
—	—	—	—	—	—	—	—	152,000	—	865,000	—	2,900,000	—
954,198	77	265,000	—	1,429,500	—	1,777,300	—	160,000	—	456,500	—	11,638,055	85
91,000	—	229,800	—	—	—	133,950	—	1,997,449	08	117,100	—	31,950,442	10
134,736	01	23,421	62	100,224	83	174,265	88	196,686	45	229,146	86	849,125	60
—	—	—	—	41,910	04	68,497	89	299,171	30	19,025	28	908,812	80
—	—	—	—	1,763	62	—	—	876,459	99	97,093	76	—	—
10,000	—	—	—	30,019	39	47,093	91	29,520	17	2,213	88	380,411	70
13,166	50	800	—	3,212	17	5,879	39	—	—	7,000	—	—	—
^{s)} 19,405	07	—	—	2,386	12	—	—	76,212	37	625	—	—	—
—	—	—	—	10,814	82	—	—	—	—	—	—	—	—
1,222,506	35	519,021	62	1,919,830	99	2,556,987	07	3,787,499	36	1,793,704	78	53,626,848	05
—	—	—	—	500,000	—	500,000	—	1,000,000	—	300,000	—	10,000,000	—
75,729	95	21,541	73	100,000	—	100,000	—	89,553	31	150,000	—	5,000,000	—
757,299	55	215,417	30	845,759	11	1,064,194	05	99,653	92 ⁹⁾	49,320	59	938,585	—
152,412	12	—	—	102,315	21	321,059	15	897,188	72	288,128	43	13,938,906	—
170,000	—	60,083	78	146,235	—	216,857	22	902,929	81	235,593	—	17,704,397	30
⁶⁾ 10,000	—	⁶⁾ 188,774	20	219,302	72	277,826	08	115,678	15	639,815	93	2,581,519	70
—	—	—	—	1,022	29	—	—	—	—	3,332	73	314,546	80
—	—	—	—	—	—	—	—	424,700	61	17,064	65	—	—
8,954	98	—	—	374	—	2,112	—	—	—	—	—	—	—
—	—	⁷⁾ 21,662	95	4,822	66	42,925	36	103,148	82	35,782	27	1,026,193	25
48,109	75	⁴⁾ 11,541	66	—	—	32,013	21	154,646	02 ¹⁰⁾	74,667	18	2,122,700	—
1,222,506	35	519,021	62	1,919,830	99	2,556,987	07	3,787,499	36	1,793,704	78	53,626,848	05

teen 1909 kuuluvia maksamattomia lisävakuutusmaksuja. — ⁸⁾ Ennakkovakuutusmaksuja vuotta 1911 varten. — ⁴⁾ Vahasto. — ⁷⁾ Tästä on 3,716 mk 23 p suorittamatta olevia lisämaksuja vuosilta 1909 ja 1910. — ⁹⁾ Koska vakuutuslaitos toiminta alkoi jo vuonna 1909, on tapaturmaosaston osuus järjestämiskustannuksiin Smk 19,405:07 otettu vuoden 1910

T a u l u 14. Osakeyhtiö Securitas.

La compagnie Securitas.

1. Voitto- ja tappiotili. — *Compte de profits et pertes en 1910.*

Tuloja:

Elinkorahasto 1/1 1910	Smc.	246,014: 73	
Vakuutus- ja muita maksuja	»	1,421: 80	
Korkoja	»	16,560: 91	Smc. 263,997: 44

Menoja:

Elinkorkoja	Smc.	7,189: 19	
Hoitokustannuksia	»	1,836: 45	
Takaisin maksettuja vakuutusmaksuja	»	8,500: —	
Elinkorahasto	»	237,514: 73	Smc. 255,040: 37
Voitto	Smc.	8,957: 07	

Voiton käyttäminen:

Vararahastoon	Smc.	895: 71	
Osinkoja osakkeenomistajille 4 %	»	4,000: —	
Uuteen tiliin	»	4,061: 36	Smc. 8,957: 07

2. Bilanssi 31 p. jouluk. 1910. — *Bilan le 31 déc. 1910.*

Varoja:

Lainoja	Smc.	370,000: —	
Pankissa ja kassassa	»	17,279: 62	
Maksamattomia korkoja	»	7,077: 01	
Elinkorkojen tilissä	»	1,434: 92	
Masamattomia vakuutusmaksuja	»	434: 91	Smc. 396,226: 46

Velkoja:

Osakepääoma	Smc.	100,000: —	
Vararahasto	»	7,614: 91	
Elinkorahasto	»	237,514: 73	
Muita velkoja	»	42,139: 75	
Voitto- ja tappiotili	»	8,957: 07	Smc. 396,226: 46

3. Vahingonkorvauksia 31 p. jouluk. 1910. *Rentes viagères.*

		Luku.	Vuotuinen määrä.
		Nombre.	Rentes annuelles.
Ainaisesti työhön kykenemättömiä. <i>Invalides</i>	53	Smc.	5,757: 44
Leskiä. <i>Veuves</i>	6	»	864: —
15 vuotta nuorempia lapsia. <i>Enfants au dessous de l'âge de 15 ans</i>	11	»	504: —
Summa — Total	70	Smc.	7,125: 44
Elinkorahasto. — <i>Réserve mathématique</i>		»	237,514: 73

III.

PALOVAKUUTUS.

III.

ASSURANCE CONTRE L'INCENDIE.

A decorative horizontal line with a small square centered on it.

vahinkorahastot v. 1910 omien vahingonvastuiden varalle.

pour sinistres pour l'année 1910, réassurances déduites.

Svea.	Skåne.	Fenix.	Norrland.	Phoenix.	Northern.	Commercial Union.
Kr.	Kr.	Kr.	Kr.	P:st.	P:st.	P:st.
1,093,722,242	389,686,609	185,886,431	482,441,823	452,479,749	266,766,206	1)
1,208,134,095	364,484,192	192,786,866	524,138,540	468,155,639	276,542,581	1)
2,173,470,999	919,409,962	472,438,535	764,535,839	592,905,646	397,446,997	1)
175,000	80,000	2) 200,000	100,000	40,000	20,000	1)
31,672	7,758	1)	1)	9,221	3,298	1)
a) Pro rata parte temporis, josta vähennetään 20.77% kuluja varten.	a) 45% vak. maksutuloista.	a) 45% vak. maksutuloista.	40% vakuutusmaksuista Ruotsista, Tanskasta, Norjasta ja Suomesta; 38% muista.	40% vuoden vakuutusmaksuista.	50% vuoden vakuutusmaksuista.	Koko vuoden lopussa siirtyvä säästö.
b) Pääomavak. rahastoon vähintään 87% vakuutusmaksuista kerta kaikkiaan.	b) Pääomavak. rahastoon 87% vakuutusmaksuista kerta kaikkiaan.	b) Pääomavak. rahastoon 90% vakuutusmaksuista kerta kaikkiaan.				
3,641,260	377,413	181,500	790,245	650,000	636,866	1)
756,000	126,492	6,000	129,000	93,167	124,783	1)
346,670	—	1)	1)	60,315	96,189	1)
105,354	70,779	1)	1)	17,892	16,363	1)
+ 303,976	+ 55,713	1)	1)	+ 14,960	+ 12,231	1)

Taulu 16. Voitto- ja

Compte de profits

	Fennia.		Pohjola.		Skandia.		Svea.	
	<i>Smc.</i>	<i>7/24</i>	<i>Smc.</i>	<i>7/24</i>	Kr.	ö.	Kr.	ö.
Tuloja:								
a) Edelliseltä vuodeltä:								
1. Saldo	—	—	—	—	—	—	—	—
2. Vak.-maksurah. } omaa vast. vart.	756,545	69	2,088,678	73	6,484,533	—	3,357,500	—
3. Vahinkorahasto }	181,956	76	942,944	21	615,547	54	756,000	—
b) Vak.-maksutulot, jälleenvak. pois- lukien	1,036,802	32	5,342,813	77	5,819,529	71	5,198,517	—
c) Pääomasijoituksista	150,319	44	309,250	80	126,843	40	108,500	—
d) Muita tuloja	157,170	33	104,946	65	53,650	99	4,665	67
Summa	2,282,794	54	8,788,634	16	13,100,104	64	9,425,182	67
Menoja:								
e) Vahingonkorvauksia omalta vast.	621,013	78	2,960,387	30	2,907,248	20	2,770,379	25
f) Asiamiesprovisioineja, jälleenva- kuutusprovisioinit poislukien ..	472,340	42	1,650,603	40	1,188,353	52	689,096	44
g) Hoitokustannuksia	Sub. f.	—	248,622	06	588,309	49	743,724	14
h) Suostuntaa ynnä muita veroja ...	Sub. f.	—	Sub. g.	—	110,641	80	165,657	33
i) Tulevaksi vuodeksi:								
1. Vak.-maksurah. } omaa vast. vart.	824,487	44	2,426,396	90	6,701,543	—	3,641,260	—
2. Vahinkorahasto }	144,715	82	1,135,459	45	663,596	43	797,000	—
k) Muita menoja	12,121	16	—	—	—	—	7,929	79
Summa	2,074,678	62	8,421,469	11	12,159,692	44	8,815,046	95
Voitto (+), tappio (—)	+ 208,115	92	+ 367,165	05	+ 940,412	20	+ 610,135	72
Voiton käyttäminen:								
l) Pääomavararahastoon	—	—	50,000	—	—	—	—	—
m) Erityisvararahastoon	—	—	127,165	05	—	—	—	—
n) 1. Osinkoja osakkeenomistajille ..	120,000	—	150,000	—	—	—	—	—
2. Prosenttia makset. pääomasta..	8.57 %	—	10 %	—	—	—	—	—
o) Muihin tarkoituksiin	88,115	92	40,000	—	—	—	—	—

1) Jälleenvakuuttajilta on saatu enemmän provisioonia kuin heille on maksettu; ylijäämä on d-rivissä.

2) Tästä on 182,093:8:— P:st osakkeenomistajille maksettua osinkoa, joka siis ei ilmaannu voitossa.

3) Ei ole annettu tietoja.

tappiotili vuonna 1910.

et pertes en 1910.

Skåne.		Fenix.		Norrländ.		Phœnix.		Northern.		Commercial Union.	
Kr.	ö.	Kr.	ö.	Kr.	ö.	P.st.	S. P.	P.st.	S. P.	P.st.	S. P.
—	—	—	—	200,000	—	278,415	7 3	124,289	7 —	2,828,310	6 —
443,360	24	176,300	—	674,634	47	650,000	— —	614,351	3 6	—	— —
126,491	87	6,000	—	129,000	—	93,167	— —	124,782	13 7	—	— —
907,907	29	403,363	59	1,810,753	28	1,410,000	10 3	1,273,731	10 1	3,139,966	13 1
29,977	86	158,161	10	177,794	35	124,575	2 5	79,846	2 —	—	— —
—	—	100,911	95	1,289 73	—	66,307	16 8	5,655	10 5	—	— —
1,507,737	26	844,736	64	2,993,471	83	2,622,465	16 7	2,222,656	6 7	5,968,276	19 1
477,557	88	171,814	10	1,008,629	54	682,794	5 10	616,557	12 —	1,502,552	17 10
5,692	33	1) —	—	226,209	56	232,699	2 6	199,850	2 10	518,354	8 5
251,550	59	186,319	94	234,903	18	282,165	14 10	243,921	9 5	537,842	9 8
31,363	13	31,228	93	30,483	23	25,658	— 8	37,926	10 4	52,561	14 9
377,413	47	181,500	—	790,245	31	650,000	— —	636,865	15 —	3,141,491	14 6
70,778	82	4,000	—	145,200	—	111,502	— —	110,137	3 11	—	— —
60,238	47	28,724	71	—	—	2) 355,601	5 11	45,200	19 5	15,473	13 11
1,274,594	69	603,587	68	2,435,670	82	2,340,420	9 9	1,890,459	12 11	5,768,276	19 1
+ 233,142	57	+ 241,148	95	+ 557,801	01	+ 282,045	6 10	+ 332,196	13 8	+ 200,000	— —
—	—	70,000	—	150,000	—	—	— —	—	— —	3) —	— —
100,000	—	3,148	96	—	—	—	— —	—	— —	3) —	— —
180,000	—	160,000	—	105,000	—	132,093	8 —	115,625	— —	3) —	— —
15 %	—	10 %	—	10 %	—	—	— —	—	— —	3) —	— —
487,497	55	8,000	—	302,801	01	282,045	6 10	216,571	13 8	3) —	— —

Taulu 17. Bilanssit jouluk. 31. p:nä 1910.

Bilan le 31 déc. 1910.

	Fennia.		Pohjola.		Fenix.		Norrländ.		Phoenix.	
	<i>Smc.</i>	<i>7/10</i>	<i>Smc.</i>	<i>7/10</i>	Kr.	ö.	Kr.	ö.	P.st.	S. P.
Aktivaa:										
a) Osakkeenomistajain sitoumuksia	2,600,000	—	3,500,000	—	2,400,000	—	3,150,000	—	2,419,920	—
b) Kiinteimistöjä	300,000	—	1,860,000	—	660,000	—	400,000	—	407,479	7 2
c) Lainoja	2,025,850	80	2,749,509	25	643,500	—	2,632,874	24	48,270	8 —
d) Obligatsioneja ja muita arvopaper.	700,121	65	872,901	—	2,169,040	34	246,000	—	1,569,889	—
e) Pankissa ja kassassa	392,899	45	571,297	41	196,880	23	309,752	58	161,068	12 7
f) Tilissä asiamiehillä	64,201	57	235,461	34	190	93	1,368	38	258,073	— 10
g) Tilissä vakuutusyhtiöillä	189,034	34	1,879,288	97	—	—	435,360	70	—	—
h) Maksamattomia korkoja	71,539	—	69,280	93	23,900	89	16,173	82	35,704	7 7
i) Kalustoa	10,400	—	20,797	41	28,000	—	11,720	31	—	—
k) Muita varoja	131,492	15	—	—	406,300	—	—	—	1,000,000	—
l) Voitto- ja tappiotili	—	—	—	—	—	—	—	—	—	—
Summa	6,485,538	96	11,758,536	31	6,527,812	39	7,203,250	03	5,900,404	16 2
Passivaa:										
m) Osake- ja takauspääoma	4,000,000	—	5,000,000	—	4,000,000	—	4,200,000	—	2,801,900	—
n) Pääomavararahasto	750,000	—	1,000,000	—	1,330,000	—	850,000	—	925,000	—
o) Vak.-maksurah. omaa vast. varten	824,487	44	2,426,396	90	181,500	—	790,245	31	650,000	—
p) Vahinkorahasto	144,715	82	1,135,459	45	4,000	—	145,200	—	111,502	—
q) Erityisrahastoja	403,371	—	569,685	10	717,412	13	—	—	104,740	7 6
r) Virkamieskunnan eläkerahasto ..	80,000	—	124,564	75	2) —	—	56,865	08	—	—
s) Tilissä asiamiehillä	33	92	—	—	—	—	2,937	92	—	—
t) Tilissä vakuutusyhtiöillä	62,926	97	69,280	93	5,758	62	489,199	28	—	—
u) Osakkeenomist. nostam. osinkoja	3,566	—	6,105	—	—	—	1,550	—	218	3 —
v) Muita velkoja	8,321	89	1,059,879	13	3) 47,992	68	4) 109,451	43	1,024,998	18 10
x) Voitto- ja tappiotili	208,115	92	367,165	05	241,148	96	557,801	01	282,045	6 10
Summa	6,485,538	96	11,758,536	31	6,527,812	39	7,203,250	03	5,900,404	16 2

1) Kiinteimistöä vastaan otettu laina.

2) Hoidetaan erikseen.

3) Tästä on 12,021: 34 kr. kiinteimistöä vastaan otettu laina.

4) " " 100,000: — kr. " " " "

5) Tähän sisältyy myöskin yhtiön muiden vakuutushaarojen rahastot.

Lisäys tauluihin 7 ja 8 sekä 16 ja 17.

Yhtiöiden Skandian, Svean ja Skånen rahavarainhoito.

Näiden yhtiöiden henki- ja palovakuutusliikkeet hoidetaan erikseen ja pidetään niistä eri kirjat; kumpaisenkin liikkeen tuloksia vuonna 1910 valaisevat voitto- ja tappiolaskut, jotka ovat tauluissa 7 ja 16. Yhtiöiden yleiset rahastot ja varat, paitsi erikoisaloilla tarpeelliset, ovat erityisen »rahavarahoidon» alaisia. Mainittujen voitto- ja tappiolaskujen sekä 8. taulussa olevien bilanssien täydentämiseksi esitetään tässä katsaus rahavarainhoidon tuloksiin.

Rahavarainhoito.	Skandia.		Svea.		Skåne.	
	Kr.	ä.	Kr.	ä.	Kr.	ä.
Tuloja:						
a) Kiinteimistöistä	Sub. b.	—	112,900	58	Sub. b.	—
b) Ylijäämä koroista ja kurssivoitoista paitsi 7. ja 16. tauluissa mainittuja	753,195	81	348,689	86	164,722	79
c) Muita tuloja	—	—	—	—	—	—
Summa	753,195	81	461,590	44	164,722	79
Menoja:						
d) Kiinteimistöihin	—	—	32,504	33	—	—
e) Korkoja ja kurssisuorituksia	48,271	65	³⁾ 219,734	49	—	—
f) Lisäys hoitokustannuksiin 7. ja 16. taulussa mainittujen ohella	75,797	74	63,614	17	—	—
g) Tileistä poistetut määrät	15,466	86	518	07	—	—
h) Säästö	613,659	56	145,219	38	164,722	79
Summa	753,195	81	461,590	44	164,722	79
Säästöä:						
z) Henkivakuutusliikkeestä, 7. taulu	¹⁾ 79,652	85	⁴⁾ 80,262	97	⁶⁾ 46,449	—
k) Palovakuutusliikkeestä	²⁾ 940,412	20	610,135	72	233,142	57
l) Rahavarainhoidosta	613,659	56	145,219	38	164,722	79
m) Edelliseltä vuodelta säästöön pantu	24,354	74	—	—	323,183	19
Summa	⁵⁾ 1,658,079	35	835,618	07	⁷⁾ 767,497	55
Tappiota:						
n) Henkivakuutusliikkeestä, 7. taulu	—	—	—	—	—	—
o) Palovakuutusliikkeestä, 16. taulu	—	—	—	—	—	—
Summa	—	—	—	—	—	—
p) Korkea osakkeenomistajille	700,000	—	320,000	—	180,000	—
r) Prosenttia maks. osakepääomasta	14 %	—	10 ² / ₃ %	—	15 %	—

¹⁾ Sen ohessa on jaettu vakuutetuille 291,022: 51 Kr.

²⁾ Tästä on 812,000 Kr siirretty palovahingonkorvausrahastoon.

³⁾ Tästä on 160,000 Kr varattu osakkaille v. 1911 maksettavaksi korkosi.

⁴⁾ Sen ohessa on jaettu vakuutetuille 704,965: 50 Kr.

⁵⁾ Tästä siirretty seuraavan vuoden tiliin 46,079: 35 Kr.

⁶⁾ Sen ohessa jaettu vakuutetuille 73,979: 42 Kr.

⁷⁾ Tästä siirretty seuraavan vuoden tiliin 402,498: 55 Kr.

Taulu 18. Palovakuutusosakeyhtiöiden liike Suomessa 1910.
Commerce des compagnies par actions d'assur. contre l'incendie en Finlande en 1910.

1 Laitoksia. Compagnies.	2 Vastuusumma jouluik. 31. p. 1909. Somme assurée le 31 déc. 1909.		3 Vastuusumma jouluik. 31. p. 1910. Somme assurée le 31 déc. 1910.		4 Tästä on muilta saataja jälleenvakuutus- vakuutuksia. Reçu des réassu- rours.		5 Vakuutusmaksu- tulot, vähentä- mästä jälleenvak. meneviä osuuksia. Primes, réass. non déduites.		6 Korvaukset, vä- hennämättä jäl- leenvakuuttajien suorittamia osuuksia. Paiemens, réass. non déduites.		7 Kustannuksia ja provisioineja. Frais et com- missions.	
	Smf.	Fmk.	Smf.	Fmk.	Smf.	Fmk.	Smf.	Fmk.	Smf.	Fmk.	Smf.	Fmk.
Suomalaisia. — Finlandaises.												
Fennia	1) 236,448,502		2) 240,909,485	—	—	902,958,72	559,694,47	3) 144,817,62				
Pohjola	2) 394,546,871		2) 362,138,989	4,466,164	4,466,164	1,585,496,09	983,931,75	4) 143,675,41				
Summa — Total	630,995,373		603,048,474	4,466,164	4,466,164	2,488,454,81	1,553,626,22	288,493,03				
Ruotsalaisia. — Suédoises.												
Skandia	56,363,320		54,603,505	—	—	251,717,50	99,924,80	5) 51,899,80				
Svea	72,421,306		73,942,658	1,826,768	1,826,768	316,873,12	120,581,38	8,561,67				
Skåne	20,150,389		18,112,673	—	—	63,368,32	65,286,86	14,526,92				
Fenix	13,740,089		12,321,960	—	—	43,950,22	61,947,15	10,419,53				
Norrländ	22,170,077		25,058,792	1,971,111	1,971,111	108,084,72	27,736,50	19,855,44				
Summa — Total	184,845,181		184,039,588	3,797,879	3,797,879	778,993,88	375,476,69	105,263,36				
Englantilaisia. — Anglaises.												
Phoenix	50,581,177		46,886,936	983,510	983,510	190,335,84	29,123,99	29,854,44				
Northern	34,473,480		33,939,663	2,833,285	2,833,285	145,188,76	7,063,35	21,141,77				
Commercial Union	14,539,139		14,878,727	2,333,349	2,333,349	87,206,61	31,906,56	18,455,19				
Summa — Total	99,593,796		95,705,326	6,150,144	6,150,144	422,731,21	68,093,90	69,451,40				
Summa — Total	915,434,350		882,793,388	10,414,187	10,414,187	3,690,179,90	1,997,196,81	463,207,79				

1) Yhtiö on itse oikaisut tiedonantonsa edellisiltä vuosilta.

2) Ainoastaan suomalaiset vakuutukset.

3) Kustannukset ja verot olivat yhteensä Smk 170,047,12, josta on vähennetty liikkeen jälleenvakuuttajilta saatujen provisionien ylijäämä Smk 25,229,50.

4) Kustannukset ja verot olivat yht. Smk 243,622,06, josta on vähenn. kotimaisen liikkeen jälleenvakuuttajilta saatujen provisionien ylijäämä Smk 104,946,65.

5) Sisältää myöskin henkivakuutusliikkeen yleiset asoimiskustannukset Suomessa.

Taulu 19. Keskinäisten palovakuutusyhtiöiden liike Suomessa v. 1910.

Commerce des sociétés mutuelles d'assurance contre l'incendie en Finlande en 1910.

1 Laitoksisu. Sociétés.	2 Perustamisvuosi.	3 Vakuutussumma joulukuun 31. p. v. 1909. Somme assurée le 31 déc. 1909.		4 Vakuutussumma joulukuun 31. p. v. 1910. Somme assurée le 31 déc. 1910.		5 Siitä jälleenvakutettu. Réassurée.		6 Kannettavat vuosimaksut, vähentämättä jälleenvakutettujen osuuksia. Primes, reas. non déduites.		7 Korvaukset, vähentämättä jälleenvakutettujen osuuksia. Payements, réass. non déduites.		8 Kustannuksia ja provisioineja. Frais et commissions.	
		Smk.	Fr.	Smk.	Fr.	Smk.	Fr.	Smk.	Fr.	Smk.	Fr.	Smk.	Fr.
Kaupunkien yleinen paloapuyhtiö	1832	550,799,433	590,762,885	—	902,971	79	508,989	87	106,587	46	—	—	
Kaupunkien yhdistys irtaim. varten ¹⁾	1849	98,908,300	102,666,900	21,539,555	171,027	46	72,207	71	79,352	86	—	—	
Maalaisten paloapuyhdistys ²⁾	1857	263,640,100	273,531,990	4,543,920	772,387	62	476,579	92	116,959	71	—	—	
Sahanomistajain paloapuyhdistys	1889	30,141,074	37,056,411	27,300,016	509,704	—	260,997	89	32,198	19	—	—	
Tutun läänin paloapuyhdistys	1893	12,065,280	13,453,770	3,116,434	39,005	82	24,603	45	13,681	08	—	—	
Hämeen läänin palovakuutusyhtiö	1896	94,893,790	100,756,920	—	256,077	51	129,257	04	44,311	95	—	—	
Kauppiaitten paloapuyhdist.	1896	6,017,720	5,808,225	152,650	25,613	67	12,768	67	10,959	44	—	—	
Vaasan ja Oulun läänien maakaupp. yhdist.	1897	8,328,540	8,660,985	—	46,990	15	35,358	71	12,046	11	—	—	
Hämeen läänin maakaupp. yhdist.	1898	4,240,600	4,417,650	1,376,200	27,500	20	5,092	50	6,164	29	—	—	
Pohjois-Karjalan paloapuyhdistys	1900	13,375,480	13,385,590	—	60,808	—	40,805	23	9,291	23	—	—	
Suomen teollisuudenharjoitt. paloapuyhdist.	1902	275,561,820	294,991,030	—	1,616,628	65	988,120	91	184,040	76	—	—	
Suom. evank.-luteril. seurak. paloapuyhdist.	1903	28,625,238	30,639,773	10,801,987	42,142	60	83,435	—	8,950	22	—	—	
Savon maakaupp. yhdist.	1904	1,885,650	1,738,500	334,265	10,728	93	32,014	30	1,933	05	—	—	
Oulun läänin keskinäinen paloapuyhdistys 1905	1905	32,359,230	35,430,290	—	118,757	65	85,705	55	20,771	56	—	—	
Suomen kauppiaiden paloapuyhd.	1908	5,046,675	6,102,965	5,587,940	39,506	08	18,700	33	6,182	67	—	—	
Keskinäinen vakuutuslaitos Sampo ³⁾	1909	—	102,704,558	28,052,776	331,981	97	126,381	99	62,267	21	—	—	
Paloapuyhdistys Tulenvara ⁴⁾	1910	—	6,775,645	2,732,532	9,129	03	—	—	7,538	90	—	—	
Yhteensä		1,425,888,930	1,628,884,087	105,538,275	4,980,911	13	2,896,069	07	723,236	69	—	—	

¹⁾ Tilivuosi 1910: 6: 1—1911: 5: 31.

²⁾ Tilivuosi 1910: 3: 14—1910: 12: 31.

³⁾ Tilivuosi 1909: 10: 1—1910: 12: 31.

⁴⁾ Siitä pitäjätaloapuyhdistysten jälleenvakutusten osalle: vakuutussumma vuoden 1910 lopussa Smk 10,000,000, josta jälleenvakutettu 3,516,523, vakuutusmaksut Smk 24,571,55, vahingonkorvauksia Smk 6,291,95, hoitokustannuksia Smk 2,645,50.

⁵⁾ Tilivuosi 1910: 5: 1—1910: 12: 31.

Taulu 20. Keskinäisten palovakuutus-

Compte de profits et pertes des

	Kaupunkien yleinen yhtiö:		Kaupunkien yhdistys itä- mista varten:		Maalaisten paloapuyhdistys:		Saharomista- jain paloapu- yhdistys:		Rurun lähtö- yhdistys:		Hämee- n yhtiö:	
	Smk.	7/12	Smk.	7/12	Smk.	7/12	Smk.	7/12	Smk.	7/12	Smk.	7/12
Tuloja:												
a) Edelliseltä vuodelta:												
1. Saldo	—	—	—	—	—	—	—	—	—	—	—	—
2. Vakuutusrahasto } omaa vast. { ..	11,817,271	05	1,001,188	37	929,718	51	800,000	—	—	—	146,564	10
3. Vahinkorahasto } varten { ..	—	—	—	—	—	—	—	—	—	—	—	—
b) Vakuutusmaks., jälleenvak. poislukien	902,971	79	139,864	56	760,153	64	120,548	01	30,368	25	256,077	51
c) Korkoja ynnä sakkorahoja	498,374	92	92,350	42	10,845	37	44,415	36	2,070	95	—	—
d) Erilaisia tuloja	3,726	36	—	116	—	—	79,207	43	3,520	15	—	—
e) Tappiota	—	—	—	—	—	625	08	—	—	—	—	—
Summa	13,222,344	12	1,233,404	51	1,701,342	60	1,044,170	80	35,959	35	402,641	61
Menoja:												
f) Vahingonkorvauksia omalta vastuulta	503,989	87	62,939	79	468,709	92	70,131	69	19,629	43	129,257	04
g) Hoitokustannuksia	106,587	46	79,352	86	116,959	71	32,198	19	13,717	08	44,311	95
h) Korkoja	—	—	—	—	—	—	—	—	—	—	6,699	99
i) Muita menoja	1) 5,543	20	—	7 07	4) 120,145	08	—	—	—	—	—	—
k) Tileistä poistettua	—	—	1,479	39	2,986	67	—	—	381	79	3,795	42
l) Tulevaksi vuodeksi:												
1. Vakuutusrahasto } omaa vast. { ..	12,606,223	59	1,000,190	52	992,541	22	870,000	—	—	—	202,343	17
2. Vahinkorahasto } varten { ..	—	—	3) 997	85	—	—	—	—	—	—	—	—
m) Ylijäämää	2) —	—	88,437	03	—	—	5) 71,840	92	2,231	05	16,234	04
Summa	13,222,344	12	1,233,404	51	1,701,342	60	1,044,170	80	35,959	35	402,641	61
Ylijäämän käyttäminen:												
n) Vararahastoon	—	—	88,437	03	—	—	—	—	2,231	05	9,212	22
o) Muihin tarkoituksiin	—	—	—	—	—	—	6) 71,840	92	—	—	—	—

1) Veroa varten varattuja rahoja.

2) Koko ylijäämä Smk 788,952: 54 on siirretty vakuutusrahastoon.

3) Tämä summa on siirretty vakuutusrahastosta vararahastoon, joten koko siirto vararahastoon on Smk 89,434: 88.

4) Tästä on suorittamattomia palovahingon korvauksia Smk 120,000.

5) Voitosta on jo Smk 70,000 siirretty vakuutusrahastoon.

6) Siitä on Smk 61,164: 48 jaettu yhtiön osakkaille ja Smk 2,000 siirretty eläkerahastoon.

7) Sisäänkirjoitusmaksuja, jotka ovat siirretyt vakuutusrahastoon.

8) Siirto vararahastoon.

9) Tästä pitäjäläpaloapuyhdistysten osalle:

vakuutusmaksuja Smk 18,929: 82.

vahinkoja " 6,291: 95.

hoitokustannuksia " 2,468: 78.

korkoja " 76: 72.

vakuutusrahasto " 6,625: 44.

10) Pitäjäläpaloapuyhdistysten jälleenvakuutuksista, joka siirretään vararahastoon.

Taulu 21. Keskinäisten yhtiöiden

Bilan des sociétés mutuelles

	Kaupunkien yleinen yhtiö.		Kaupunkien yhdistys-irtaimistoa varten.		Maalaisten paloapuyhdistys.		Sahanomistajain paloapuyhdistys.		Turun läänin yhdistys.		Hämeen läänin yhtiö.		Kauppiaitten yhdistys.	
	Smk.	mlt.	Smk.	mlt.	Smk.	mlt.	Smk.	mlt.	Smk.	mlt.	Smk.	mlt.	Smk.	mlt.
Aktivaa:														
a) Kiinteistöjä	—	—	832,155	33	—	—	—	—	—	—	—	—	—	—
b) Lainoja	1,897,830	84	1,010,000	—	—	—	—	—	—	—	—	—	—	830
c) Obligatsioneja ja muita arvopapereita	5,066,134	85	365,125	—	97,000	—	—	—	—	—	100	—	—	—
d) Pankissa ja kassassa	3,986,470	07	343,388	10	669,773	79	947,348	28	39,714	10	149,897	73	36,287	62
e) Tilissä asiamiehillä	¹⁾ 1,587,430	75	16,808	21	157,615	76	⁷⁾ 19,019	65	835	52 ¹⁰⁾	256,077	51	6,183	83
f) Tilissä vakuutusyhtiöillä	—	—	Sub. e.	—	—	—	20,105	66	—	—	—	—	—	—
g) Maksamattomia korkoja	137,661	39	7,384	10	5,325	27	1,789	54	224	72	—	—	—	—
h) Kalustoa	4,500	—	13,314	52	—	—	1,214	01	646	91	2,422	07	621	02
i) Muita varoja	5,513	65	6,250	—	2,295	05	97,494	29	40	—	—	—	—	—
k) Voitto- ja tappiotili	—	—	—	—	⁵⁾ 730,139	99	—	—	—	—	—	—	—	—
Summa	12,685,541	55	2,594,425	26	1,662,149	86	1,086,971	43	41,461	25	408,497	31	43,922	47
Passivaa:														
l) Pohjarahasto	48,000	—	—	—	—	—	⁸⁾ 97,494	29	—	—	—	—	—	—
m) Pääomavararahasto	Sub. n.	—	⁴⁾ 1,491,592	20	992,541	22	Sub. n.	—	13,607	91	148,763	73	32,964	34
n) Vakuutusrahasto	12,606,223	59	1,000,190	52	—	—	870,000	—	25,622	29	202,343	17	—	—
o) Vahinkorahasto	—	—	—	—	—	—	—	—	—	—	—	—	9,787	13
p) Erityisrahastoja	²⁾ 22,503	20	51,605	72	16,196	65	8,000	—	—	—	—	—	—	—
r) Tilissä asiamiehillä	—	—	6,118	22	25,911	99	—	—	—	—	27,850	25	244	80
s) Tilissä vakuutusyhtiöillä	—	—	—	—	—	—	—	—	—	—	—	—	—	—
t) Edeltäksin kannettuja vakuutusmaksuja	679	38	—	—	—	—	—	—	—	—	—	—	—	—
u) Muita velkoja	³⁾ 8,135	38	³⁾ 44,918	60	⁶⁾ 627,500	—	⁹⁾ 39,636	22	—	—	¹²⁾ 29,540	16	926	20
v) Voitto- ja tappiotili	—	—	—	—	—	—	71,840	92	2,231	05	—	—	—	—
Summa	12,685,541	55	2,594,425	26	1,662,149	86	1,086,971	43	41,461	25	408,497	31	43,922	47

¹⁾ Maksettavia pääsymaksuja. — ²⁾ Veroja varten varattu. — ³⁾ Suorittamattomia palovahinkoja. — ⁴⁾ Tähän on lisätty korkoja Smk 507,500; suorittamattomia palovahinkoja Smk 120,000. — ⁷⁾ Tästä on Smk 17,969: 65 perimättömiä vakuutusmaksuja. — ¹⁰⁾ Vuoden vakuutusmaksut. — ¹¹⁾ Siitä pitäjäläisaloapuyhdistysten kassa Smk 10,092: 37; vakuutusrahasto Smk 6,625: 44. — ¹²⁾ Tästä vahingonkorvauksia. — ¹³⁾ Pitäjäläisaloapuyhdistysten jälleenvakuutuksista. — ¹⁴⁾ Osakkaiden pohjarahastositoumukset. — ¹⁵⁾ Tästä

bilanssit jouluk. 31. p. 1910.


le 31 déc. 1910.

Vajaan ja Oulun läänien maa-kaupp. yhdistys.		Hämeen läänin maa-kaupp. yhdist.		Pohjois-Karjalan yhdistys.		Teollisuuden harjoittajain yhdistys.		Evankelis-int. seurak. paloaspu-yhdistys.		Savon maa-kaupp. yhdistys.		Oulun läänin kesk. paloaspu-yhdistys.		Suomen kauppioiden paloaspu-yhdistys.		Keskustien va-kuntuslätos Sampo.		Paloaspu-yhdistys Tulenvara.	
Smk.	712	Smk.	712	Smk.	712	Smk.	712	Smk.	712	Smk.	712	Smk.	712	Smk.	712	Smk.	712	Smk.	712
				3,569	01											30,644	45		
338,643	97	15,006	13	8,289	41	5,513,416	73	112,352	78	18,122	88	65	86	200		11,793	47	10,747	87
534	25	121,295	12	60,808				7,897	55	2,926	10			7,634	28			323	40
700		1		262	30	18,612	99	1,000		590	20	1,672	70	3,109	33	8,018	46	435	34
				14,351	73	2,480,374	87					36,196	43	8,602	59	35,000		179,362	05
								29,947	52	8,714	30	146,590	37	2,883	39			344	76
339,878	22	136,302	25	87,280	45	8,012,404	59	151,197	85	30,353	48	184,525	36	23,412	48	85,456	38	191,213	42
						3,683,606	97											9,244	38
186,557	16	63,341	23	15,410	01	3,510,718	81	105,814	85	14,499	13	9,963	60	1,951	37			177,520	35
128,573	82					14,330	53			3,623	75					70,625	44		
		53,266	29			1,711	11									11,364	01		
9,386	43									230	60								
								45,383										3,275	59
		14,794	35	55,858	66	70,307	34			12,000		174,561	76	21,461	11			1,173	10
15,360	81	4,900	38	16,011	78	731,729	83									3,466	93		
339,878	22	136,302	25	87,280	45	8,012,404	59	151,197	85	30,353	48	184,525	36	23,412	48	85,456	38	191,213	42

vuoden voitto sekä sen lisäksi vakuutusrahastosta Smk 997: 85. — ⁵⁾ Taksoitettava ensi vuonna. — ⁶⁾ Obligatsioneja ynnä niiden ⁷⁾ Osakkaiden sitoumuksien rahasto. — ⁸⁾ Tästä on otettu laina Smk 38,000; suorittamattomia palovahinkoja Smk 379: 17. — on Smk 27,018: 09 siirtyviä palokorvauksia. — ¹³⁾ Järjestämiskustannuksia. — ¹⁴⁾ Tästä on Smk 12,500: — suorittamattomia palo-on Smk 177,520: 35 osakkaiden lisämaksusitoumuksia.

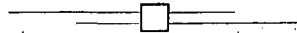
IV.

KULJETUSVAKUUTUS.



IV.

ASSURANCE CONTRE LES RISQUES DE TRANSPORTS.



T a u l u 22. Vakuutussummat. Vakuutusmaksu-

Sommes assurées. Réserve des

	Triton.	Suomen Meri- vakuutusosake- yhtiö.	Providentia.	Keskinäinen vakuutuslaitos Sampo.	Gauthiod.
	<i>Frk</i>	<i>Frk</i>	<i>Frk</i>	<i>Frk</i>	Kr.
a) Vakuutusmaksujen brutto- summa	489,745	989,789	1) 10,016	119,497	1,697,318
Siitä omalla vastuulla.....	220,584	378,943	3,125	66,251	874,715
b) Kork. vastuusumma yhd. vak. omalla vast.	20,000	30,000	1)	12,000	20,000
Korkein korvaus yhdestä vakuutuksesta.....	9,750	8,454	1)	3,700	18,000
c) Vakuutusmaksurahaston laskemisperuste	Pro rata parte temporis. Sitä- paitsi varataan kaikkia tunnet- tuja vahinkoja varten.	Kasko- ja muita vakuutuksia määräajaksi pro rata temporis. Vuoden lopussa voimassa olevia matkavakuu- tuksia varten koko vakuutus- maksu.	40% kanne- tuista vakuutus- maksuista, kun niistä on vähen- netty jälleenva- kuutusmaksut ja ristornot.	Pro rata parte temporis. Sitä- paitsi varataan tunnettuja va- hinkoja varten.	Koko vuoden säästö ynnä edell. vuosien epävarmojen vahinkojen vararahasto on kuluneen ja kaikkien edell. vuosien vas- tuun vak- rahastona.
d) Vakuutusmaksurahasto:					
1. Edelliseltä vuodelta...	156,000	26,361	1,073	—	Sisältyy alla
2. Selvityksiin v. 1910....	74,814	1)	1)	—	oleviin
3. Siirretään v:ksi 1911...	81,186	1)	1)	—	lukuihin.
4. Voitto (+), tappio (-).	—	1)	1)	—	—
e) Vahinkorahasto:					
1. Edelliseltä vuodelta...	Sisältyy yllä	190,292	232	—	638,795
2. Selvityksiin v. 1910....	oleviin	66,871	1)	—	315,028
3. Siirretään v:ksi 1911...	lukuihin.	123,421	1)	—	180,000
4. Voitto (+), tappio (-)..	—	—	1)	—	+ 143,767

1) Selvitystä ei ole tästä annettu.

2) Tästä purjealusien ja moottoriveneiden vakuutuksesta 9,964 mk, matkatavarain vakuutuksesta 52 mk.

ja vahinkorahastot omaa vastuuta varten.

risques ainsi que pour sinistres.

Ägir.	Vega.	Allg. V. G. für See-, Fluss- u. Landtrpt. Dresden.	D. Trpt. V. G. Berlin.	Mannheimer V. G.	Allianz V. G. Berlin.	Eidgen. Tr. V. G. Zürich.
Kr.	Kr.	R:mk.	R:mk.	R:mk.	R:mk.	Fres.
1,770,263	757,394	6,515,666	5,392,863	13,826,777	21,324,193	3,526,543
908,377	456,732	7,904,990	1,496,369	8,741,707	5,870,713	1,846,969
30,000	18,000)	30,000	120,000	337,500	100,000
10,000	12,006))	90,000	55,400	28,471
Pro rata parte temporis määrääikaisissa vakuutuksissa. Sitäpaitsi varataan kaikkia tunnettuja vahinkoja varten.	Pro rata parte temporis määrääikaisissa vakuutuksissa. Koko vak. maksu kaikkia muita vuoden lopulla voimassa olevia vakuutuksia varten.	Pro rata parte temporis. Matkavakuut. varten koko vak. maksu.	Pro ratatemporis kaskovastuuta varten. Tavaravakuut. varten koko vakuutusmaksu vuoden lopussa voimassa olev. vakuutuksista. Sen lisäksi varataan 350,000 R:mk.	Määrääikaisia vakuutuksia ja kaskovak. vart. pro rata temporis. Vuoden lopulla voimassa olevia matkavakuut. varten koko vakuutusmaksu.	Määrääikaisia vakutuksia varten pro rata parte temporis.	Määrääikaisia vakuutuksia varten pro rata temporis. Muita vuoden lopulla voimassa olevia vakuutuksia varten koko vakuutusmaksu. Vähennetään 12 1/2 % kuluja varten.
Sisältyy alla oleviin lukuihin.	12,830	627,476	325,000	2,240,000	2,541,167	500,000
—	—)	184,488	1,773,813	521,613	221,358
—	—)	98,480	458,023	245,108	106,875
—	—)	+ 42,032	+ 8,164	+ 1,774,446	+ 171,767
607,720	85,276	1,052,216	795,998	2,400,000	2,406,736	950,000
199,271	—)	351,273	906,101	864,787	388,619
150,000	—)	278,525	679,589	473,312	330,628
+ 258,449	—)	+ 166,200	+ 814,310	+ 1,068,637	+ 230,753

Taulu 23. Voitto-

Compte de profits

	Triton.		Suomen Merivakuutusosakeyhtiö.		Providentia.		Keskinäinen vakuutuslaitos Sampo.	
	<i>Smc.</i>	<i>712</i>	<i>Smc.</i>	<i>712</i>	<i>Smc.</i>	<i>712</i>	<i>Smc.</i>	<i>712</i>
Tuloja:								
a) Edelliseltä vuodelta:								
1. Saldo	—		8,744	27	—		—	
2. Vak.-maksurahasto	156,000		26,361		1,072	92	—	
3. Vahinkorahasto					232	31	—	
b) Vakuutusmaksutulot ¹⁾	249,282	88	356,179	32	3,125	41	66,251	41
c) Pääomansijoituksista	45,584	48	50,991	84	—		312	41
d) Muita tuloja	—		—		—		—	
Summa	450,867	36	632,568	53	4,430	64	66,563	82
Menoja:								
e) Vahingonkorvauksia omalta vastuulta	168,641	61	200,410	82	3,411	59	42,247	16
f) Asiamiesten prov., jälleenvak. poisluett.	10,006	64	78,822	97	421	57	12,288	52
g) Hoitokustannuksia	32,545	08	Sub. f.		1,280		Sub. f.	
h) Veroja	Sub. g.		Sub. f.		—		—	
i) Tulevaksi vuodeksi:								
1. Vak.-maksurahasto	175,000		33,487		1,560	95	3,000	
2. Vahinkorahasto	Sub. i. 1		240,026		218	33	9,028	14
k) Muita menoja	3,393	18	—		—		—	
Summa	389,586	51	552,746	79	6,892	44	66,563	82
Voitto (+), tappio (—)	+ 61,280	85	+ 79,821	74	— 2,461	80	—	
Voiton käyttäminen:								
l) Pääoma- ja käyttörahastoihin	18,140	43	20,000		—		—	
m) 1. Osakkeenomistajille	35,000		25,000		—		—	
2. Prosenttia maksetusta osakepääom.	7 %		5 %		—		—	
n) Virkamieskunnan eläkerahastoon	—		—		—		—	
o) Osa- ja lakjapalkkioita sekä muihin tark.	8,140	42	34,821	74	—		—	

¹⁾ Ristornot poisluettuina.

²⁾ Tähän sisältyy rahasto hoitokustannuksia varten Rmk 25,000.

³⁾ Tähän sisältyvät yhtiön muiden liikealojen tuottamat tulot.

⁴⁾ Tähän sisältyy edellisen vuoden voittovaroja 18,986: 37 kr.

ja tappiotili vuonna 1910.

et pertes en 1910.

Gauthiod.		Ägir.		Vega.		Allgem. Vers. Ges. Dresden.		D. Tr. V. G. Berlin.		Mannheimer V. G.		Allianz.		Eidgenöss. Tr. V. G. Zürich.	
Kr.	ä.	Kr.	ä.	Kr.	ä.	R.mk.	P.	R.mk.	P.	R.mk.	P.	R.mk.	P.	Frcs.	c.
—	—	18,936	37	7,500	—	664	56	—	—	63,585	79	—	—	3,141	91
638,794	53	607,719	81	12,829	58	627,476	05	325,000	—	2,240,000	—	2,541,167	29	500,000	—
874,714	57	—	—	85,276	—	1,052,216	—	²⁾ 820,997	96	2,400,000	—	2,406,736	22	950,000	—
—	—	908	376	456,732	22	2,904,989	93	1,496,368	60	8,741,706	71	5,870,713	30	1,846,969	47
85,249	93	100,654	36	28,045	10	115,374	19	120,970	27	301,557	65	193,964	63	89,328	46
—	—	—	—	31,023	54	12,035	85	15,134	29	³⁾ 382,026	08	—	—	—	—
1,598,759	03	1,635,687	38	621,406	44	4,712,756	58	2,778,521	12	14,128,876	23	11,012,581	44	3,389,439	84
605,213	36	504,804	87	275,760	35	2,021,046	18	960,195	13	6,178,027	39	4,126,354	51	1,282,194	13
67,125	95	152,762	70	62,170	92	365,760	65	134,360	22	1,180,312	34	587,934	20	214,678	31
84,734	12	68,216	67	60,054	26	183,659	15	150,558	26	284,594	81	446,411	65	121,645	77
16,177	09	20,697	52	Sub. g.	—	52,900	35	22,275	42	208,151	47	—	—	12,648	90
678,233	32	586,532	92	12,523	91	683,045	—	350,000	—	2,540,000	—	2,630,403	19	500,000	—
—	—	—	—	140,397	—	1,097,590	—	²⁾ 962,325	97	2,700,000	—	2,709,858	97	1,100,000	—
3,508	35	51,132	23	3,000	—	15,282	43	8,806	12	430,208	47	—	—	—	—
1,454,992	19	1,384,146	91	553,906	44	4,419,283	76	2,588,521	12	13,521,294	48	10,500,962	52	3,231,167	11
+ 143,766	84	+ 251,540	47	+ 67,500	—	+ 293,472	82	+ 190,000	—	+ 607,581	75	+ 511,618	92	+ 158,272	73
30,000	—	50,000	—	4,000	—	—	—	56,333	34	—	—	—	—	50,000	—
66,000	—	150,000	—	40,000	—	250,000	—	120,000	—	320,000	—	—	—	80,000	—
55 %	—	15 %	—	8 %	—	20.83 %	—	13 1/3 %	—	16 %	—	—	—	8 %	—
2,000	—	10,000	—	—	—	10,000	—	3,000	—	30,000	—	—	—	—	—
45,766	84	41,540	47	16,000	—	33,472	82	10,666	66	257,581	75	—	—	28,272	73

T a u l u 24. Bilanssit

Bilan le 31

	Triton.		Suomen Meri- vakuutus- osakeyhtiö.		Keskinäinen vakuutuslaitos Sampo.		Gauthiod.	
	<i>Smk</i>	<i>mlä</i>	<i>Smk</i>	<i>mlä</i>	<i>Smk</i>	<i>mlä</i>	Kr.	ä.
Aktivaa:								
a) Osakkeenomistajain sitoumukset.....	1,000,000	--	1,000,000	—	—	—	240,000	—
b) Kiinteististöjä	—	—	—	—	—	—	—	—
c) Myönnettyjä lainoja	300,000	—	—	—	—	—	915,000	—
d) Obligatsioneja	200,000	—	405,530	—	—	—	857,133	89
e) Pankissa ja kassassa sekä vekseleitä ...	388,166	33	575,901	12	51	23	305,527	72
f) Tilissä asiamiehillä	54,699	13	—	—	10,970	58	88,466	04
g) Tilissä vakuutusyhtiöillä.....	Sub. f.	—	—	—	—	—	134,967	21
h) Maksamattomia korkoja.....	—	—	1,133	39	—	—	—	—
i) Kalustoa	900	—	10	—	2,897	08	500	—
k) Muita varoja	42	14	174,997	36	²⁾ 22,633	82	—	—
l) Voitto- ja tappiotili	—	—	—	—	—	—	—	—
Summa	1,943,807	60	2,157,571	87	36,552	71	2,541,594	86
Passivaa:								
m) Osake- ja takuupääoma.....	1,500,000	—	1,500,000	—	—	—	600,000	—
n) Pääomavararahasto	180,716	18	160,000	—	—	—	600,000	—
o) Vakuutusmaksurah. omaa vast vart.	175,000	—	33,487	—	3,000	—	678,233	32
p) Vahinkorahasto	Sub. o.	—	240,026	—	9,028	14	Sub. o.	—
q) Erityis- ja ylimääräisiä rahastoja	—	—	—	—	—	—	350,565	94
r) Virkamieskunnan eläkerahasto	—	—	—	—	—	—	⁴⁾	—
s) Tilissä asiamiehillä	Sub. t.	—	—	—	—	—	889	20
t) Tilissä vakuutusyhtiöillä	34,440	59	—	—	—	—	168,139	56
u) Osakkaiden nostamattomia osinkoja ...	2,130	—	1,000	—	—	—	—	—
v) Muita velkoja	8,380	41	143,237	13	⁵⁾ 24,524	57	—	—
w) Voitto- ja tappiotili.....	¹⁾ 43,140	42	79,821	74	—	—	143,766	84
Summa	1,943,807	60	2,157,571	87	36,552	71	2,541,594	86

¹⁾ Voitosta on sitä ennen siirretty 18,140 mk '43 p pääomavararahastoon.

²⁾ Tästä on vahingonvaraa Smk 633: 82 sekä perustamiskustannuksia Smk 22,000.

³⁾ Otettu laina.

⁴⁾ Hoidetaan erikseen; 128,697: 79 Kr.

⁵⁾ Tähän sisältyy rahasto hoitokustannuksia varten R.mk 25,000.

⁶⁾ Hoidetaan erikseen.

⁷⁾ Sitä paitsi 360,536: 80 R.mk, jota hoidetaan erikseen.

⁸⁾ Tähän sisältyvät yhtiön muiden liikealojen rahastot.

jouluk. 31 p:nä 1910.

dec. 1910.

Ägir.		Vega.		Allgem. Vers. Ges., Dresden.		D. Trpt. V. G. Berlin.		Mannheimer. V. G.		Allianz V. G. Berlin.		Eidgenöss. Tr. V. G. Zürich.	
Kr.	ä.	Kr.	ä.	R.mk.	P.	R.mk.	P.	R.mk.	P.	R.mk.	P.	Frcs.	c.
—	—	—	—	1,800,000	—	300,000	—	6,000,000	—	7,500,000	—	4,000,000	—
—	—	—	—	100,000	—	1,102,857	99	532,764	42	4,011,480	—	200,000	—
570,000	—	—	—	1,085,000	—	1,218,000	—	3,450,021	43	12,127,750	—	—	—
1,537,970	—	694,951	—	2,418,735	75	630,791	80	3,931,777	54	3,676,866	10	2,618,346	—
388,139	15	151,734	86	404,595	40	392,357	44	2,030,509	91	5,549,756	40	359,677	95
61,360	03	13,766	29	901,616	48	625,309	94	2,786,591	11	4,593,564	13	739,587	39
41,240	08	76,640	98	17,736	79	511,068	23	473,406	20	1,891,346	94	170,127	55
8,372	56	—	—	—	—	11,156	90	75,155	37	146,733	02	—	—
1,000	—	2,000	—	—	—	1	—	100	—	3,254	22	—	—
—	—	—	—	—	—	—	—	73,442	02	—	—	—	—
—	—	—	—	—	—	—	—	—	—	—	—	—	—
2,608,081	82	939,093	13	6,727,684	42	4,791,543	30	19,353,768	—	39,500,750	81	8,087,738	89
1,000,000	—	500,000	—	3,000,000	—	1,200,000	—	8,000,000	—	10,000,000	—	5,000,000	—
300,000	—	168,500	—	600,000	—	300,000	—	2,000,000	—	3,500,000	—	370,000	—
586,532	92	12,523	91	683,045	—	350,000	—	3,458,090	29	2,630,403	19	500,000	—
Sub. o.	—	140,397	—	1,097,590	—	⁶⁾ 962,325	97	3,181,500	—	2,709,858	97	1,100,000	—
200,000	—	2,000	—	—	—	67,516	44	376,141	06	⁸⁾ 14,591,104	95	—	—
20,000	—	—	—	370,000	—	⁶⁾ —	—	⁷⁾ 35,000	—	—	—	—	—
12,174	82	821	30	45,225	89	425	53	439,507	77	385,106	29	45,161	30
199,222	62	47,350	92	637,850	71	758,155	46	1,206,890	55	3,465,658	97	635,093	80
—	—	—	—	500	—	—	—	1,330	25	1,750	—	—	—
38,610	99	—	—	—	—	963,119	90	47,726	33	281,451	60	279,211	06
251,540	47	67,500	—	293,472	82	190,000	—	607,581	75	1,935,416	84	158,272	73
2,608,081	82	939,093	13	6,727,684	42	4,791,543	30	19,353,768	—	39,500,750	81	8,087,738	89

T a u l u 25. Vakuutusmaksut, korvatut vahingot ja kustannukset Suomessa vuonna 1910 (jälleenvakuuttajien osuuksia siitä vähentämättä).

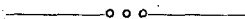
*Primes, payements et frais en Finlande en 1910
(sans déduction des parts des réassureurs).*

1 Laitoksia. <i>Compagnies.</i>	2 Vakuutusmaksut. <i>Primes.</i>		3 Korvatut vahingot. <i>Payments.</i>		4 Kustannuksia ja provisioineja. <i>Frais et commissions.</i>	
	<i>Smc.</i>	<i>mk.</i>	<i>Smc.</i>	<i>mk.</i>	<i>Smc.</i>	<i>mk.</i>
	Suomalaisia. — Finlandaises.					
Triton	215,610	46	138,719	68	45,203	—
Suomen Merivakuutusosakeyhtiö	716,044	77	322,613	52	2,881	79
Providentia	1,016	75	3,411	59	2,605	07
Keskinäinen vakuutuslaitos Sampo	119,496	87	61,091	33	12,288	52
Summa — Total	1,052,168	85	525,836	12	62,978	38
Ruotsalaisia. — Suédoises.						
Gauthiod	48,785	36	3,150	89	5,151	37
Ägir	158,906	95	131,328	95	15,985	46
Vega	9,838	97	5,149	02	785	50
Summa — Total	217,531	28	139,628	86	21,922	33
Saksalaisia. — Allemandes.						
Bad. Schiff A. G., Mannheim ²⁾	—	—	—	—	—	—
Pr. Nat. V. G., Stettin ²⁾	—	—	—	—	—	—
Victoria, Berlin ²⁾	—	—	—	—	—	—
Nord. D. V. G., Hamburg ²⁾	—	—	—	—	—	—
Allg. V. G. Dresden	4,687	92	28,577	08	610	54
D. Trp. V. G., Berlin	6,962	37	2,552	32	1,174	24
Mannheimer V. G.	10,135	13	6,060	44	1,528	48
Deutsche Rück- u. Mit-Vers. Ges., Berlin ²⁾ ..	—	—	—	—	—	—
Continental V. G., Mannheim ²⁾	—	—	—	—	—	—
Allianz V. G. Berlin.	8,627	07	53,971	83	2,307	85
Internationaler L'loyd ²⁾	—	—	—	—	—	—
Summa — Total	30,412	49	91,161	67	5,621	11
Sveitsiläinen. — Suisse.						
Eidgen. V. G. Zürich	2,180	21	580	39	1,059	21
Summa — Total	1,302,292	83	757,207	04	91,581	03

¹⁾ Koskee yhtiön koko liikettä, mutta yhtiö ei harjoita suoranaista liikettä ulkomailla. — ²⁾ Ei ole vuonna 1910 vastaanottanut vakuutuksia Suomessa.

V.

LASIVAKUUTUS.



V.

ASSURANCE CONTRE LE BRIS DES GLACES.



Taulu 26. Lasivakuutus Suomessa v. 1910.

Commerce en Finlande 1910.

1 Laitoksia. Compagnies.	2										10 Yhtiön koko vakuutuskahta 31. p. jouluk. 1910. État de la commerce totale le 31 déc. 1910.			
	3													
	4													
	5													
6										9 Kustannuksia ja prov. Frais et commissions.				
7														
8										7½				
9														
10														
Suomalaisia. — Finlandaises.	Kanta 31. p. jouluk. État le 31 déc.		Vakuutusmaksut. Primes en-caissées.		Korvattuja vahinkoja. Payements.		Kustannuksia ja prov. Frais et commissions.							
	1909.		1910.											
	Vak. kirj. luku.	7½	Vak. kirj. luku.	7½	Vak. kirj. luku.	7½	Smc	7½						
	Smc		Smc		Smc		Smc							
Suomalainen Lasivakuutusosakeyhtiö	375	597,402	28	452	738,388	58	18,758	64	47	8,830	31	6,363	22	Smk. 738,389
Keskinäinen vakuutuslaitos Sampo...	—	—	—	140	246,000	—	4,116	84	1) 16	1,361	26	1,863	86	» 246,000
Summa — Total	375	597,402	28	592	984,388	58	22,875	48	63	10,191	57	8,227	08	—
Ruotsalainen. — Suédoise.														
Svenska Glasforsäkringsaktiebolaget	15	10,821	—	12	6,045	—	224	77	1) 2	60	58	125	—	Kr. 3,217,257
Saksalainen. — Allemande.														
Kölnische Glas-Versicherungs A. B.	76	111,340	—	91	136,754	—	2,981	26	12	1,140	67	992	74	R:mk 33,373,493
Summa — Total	466	719,563	28	695	1,127,187	58	26,091	51	77	11,392	82	9,344	82	—

1) Vahinkojen luku.

Taulu 27. Voitto- ja tappiotilit.

Compte de profits et pertes.

	Suomalainen lasivak. yhtiö.		Keskinäinen vakuutuslaitos Sampo.		Svenska glasförsäkr. bolag.		Kölnische Glas-Vers. Ges.	
	<i>Smc.</i>	<i>7/100.</i>	<i>Smc.</i>	<i>7/100.</i>	Kr.	ä.	R:mk	P.
Tuloja:								
a) Vakuutusmaksu- ja vahinkorahasto edell. vuod...	5,336	97	—	—	80,648	—	1,123,600	—
b) Vakuutusmaks., jälleenvakuutusmaksut poisluett.	18,758	64	4,116	84	65,452	39	881,762	25
c) Korkoja ynnä muita tuloja	1,616	98	—	—	6,548	13	²⁾ 134,083	18
Summa	25,712	59	4,116	84	152,648	52	2,139,445	43
Menoja:								
d) Vahingonkorvauksia	8,830	31	1,361	26	38,588	16	521,074	69
e) Asioimisprovisioineja, jälleenvak. poisluettuina ..	3,738	57	312	01	9,573	21	179,379	64
f) Hoitokustannuksia	2,216	05	1,551	85	15,072	07	68,164	87
g) Veroja	408	60	—	—	908	66	—	—
h) Vakuutusrahasto	6,989	67	891	72	77,000	—	1,014,000	—
i) Vahinkorahasto tulevaksi vuodeksi	—	—	—	—	7,300	—	173,000	—
k) Muita menoja	—	—	—	—	392	42	³⁾ 74,196	81
Summa	22,183	20	4,116	84	148,834	52	2,029,816	01
Voitto (+), tappio (—)	+ 3,529	39	—	—	+ 3,814	—	+ 109,629	42
Voiton käyttäminen:								
l) Vararahastoon ja käytettäväksi	366	98	—	—	1,414	—	30,000	—
m) 1. Osakkeenomistajille	3,000	—	—	—	2,400	—	45,000	—
2. Prosenttia maksetusta osakepääomasta	10 %	—	—	—	12 %	—	6 %	—
n) Palveluskunnan hyväksi	—	—	—	—	—	—	—	—
o) Osapalkkiota, lahjapalkkiota ja muita tarkoituksia	¹⁾ 302	83	—	—	—	—	34,629	42

¹⁾ Käyttämätöntä voittoa viime vuodelta oli 140 mk 42 p.

²⁾ Tästä on 72,423 R:mk 41 P rahastoja, vuosimaksuja y. m., jotka koskevat yhtiön vakuutuksia vesijohtovahinkoja vastaan.

³⁾ Tästä koskee 53,101 R:mk 38 P yhtiön vakuutuksia vesijohtovahinkoja vastaan.

Taulu 28. Bilanssit joulukuun 31. p:nä 1910.

Bilan le 31 déc. 1910.

	Suomalai- nen lasivak- yhtiö.		Keskinäinen vakuutuslai- tos Sampo.		Svenska glasförsäkr. bolag.		Kölnische Glas-Vers. Ges.	
	<i>Smf.</i>	<i>mlä</i>	<i>Smf.</i>	<i>mlä</i>	Kr.	ä.	R:mk	P.
Aktivaa:								
a) Osakkaiden sitoumuksia.....	20,000	—	—	—	—	—	225,000	—
b) Kiinteimistöä.....	—	—	—	—	—	—	190,000	—
c) Lainoja.....	—	—	800	—	28,600	—	1,162,200	—
d) Obligatsioneja.....	39,340	—	—	—	21,975	—	6,277	90
e) Pankissa ja kassassa.....	9,068	24	91	72	85,068	13	140,242	84
f) Asiamiehillä ja vakuutusyhtiöillä.....	—	—	—	—	2,938	41	89,453	84
g) Maksamattomia korkoja.....	405	—	—	—	203	12	—	—
h) Muita varoja.....	4,035	26	—	—	700	—	11,059	62
Summa	72,848	50	891	72	139,484	66	1,824,234	20
Passivaa:								
i) Osake- ja takuupääoma.....	50,000	—	—	—	20,000	—	300,000	—
k) Pääomavararahasto.....	7,329	02	—	—	25,000	—	120,000	—
l) Vakuutusmaksurahasto.....	6,989	67	891	72	77,000	—	1,014,000	—
m) Vahinkorahasto.....	—	—	—	—	7,300	—	173,000	—
n) Erikois- ja ylimääräisiä rahastoja.....	3,000	—	—	—	6,130	66	60,000	—
o) Asiamiehillä ja vakuutusyhtiöillä.....	1) 1,860	—	—	—	—	—	4,852	95
p) Muita velkoja.....	140	42	—	—	240	—	2) 42,751	83
r) Voitto- ja tappiotili.....	3,529	39	—	—	3,814	—	109,629	42
Summa	72 848	50	891	72	139,484	66	1,824,234	20

1) Maksamattomia vahingonkorvauksia.

2) Koskee yhtiön vakuutuksia vesijohtovahinkoja vastaan.

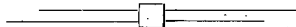
VI.

ELÄINVAKUUTUS.



VI.

ASSURANCE CONTRE LA MORTALITÉ
DES BESTIAUX.



Taulu 29. Vakuutuskanta ja

A. Vakuutus-

Finlande: État sommaire des

A. État sommaire

1 Vakuutuslaitos. <i>Sociétés.</i>	2 Toiminnan alkamisvuosi. <i>Année de fondation.</i>	3 4 5 6 Vakuutuskanta vuonna 1910. —							
		Vuoden kuluessa tapahtunut lisäys (+) tahi vähennys (—). <i>Mouvement pendant l'année.</i>							
		Hevosia. <i>Chevaux.</i>			Nautaeläimiä. <i>Gros bétail.</i>				
		Luku. <i>Nombre.</i>	Vakuutus- summa. <i>Sommes assurées.</i>		Luku. <i>Nombre.</i>	Vakuutus- summa. <i>Sommes assurées.</i>			
<i>Smc.</i>	<i>Fr.</i>		<i>Smc.</i>	<i>Fr.</i>					
Turun Hevosvakuutusyhtiö	1890	—	307	—	146,945	—	—		
Suomen Eläinvakuutusyhtiö	1896	+	1,395	+	623,420	+	786	+	144,090
Varsinais-Suomen maalaiskuntain eläinvak. yhtiö	1902	+	526	+	158,294	+	78	+	11,524
Oulun läänin keskinäinen eläinvak. yhtiö	1909	+	981	+	651,600	+	1,402	+	180,470
Summa — Total	—	+	2,595	+	1,286,369	+	2,266	+	336,084

B. Vahingot

B. Indemnités

1 Vakuutuslaitos. <i>Sociétés.</i>	2 3 4 5 Toimintavuoden aikana sattuneet vahingot, jotka ovat aiheuttaneet korvauksia. <i>Indemnités de l'année.</i>						6 7 Vahin- <i>La nature</i>	
	Hevosia. <i>Chevaux.</i>			Nautaeläimiä. <i>Gros bétail.</i>			Kuolema. <i>Péris.</i>	
	Luku. <i>Nombre.</i>	Korvaus. <i>Montant</i>		Luku. <i>Nombre.</i>	Korvaus. <i>Montant</i>		Nautaeläinten Luku. <i>Nombre de gros bétail.</i>	Hevosten Luku. <i>Nombre des chevaux.</i>
		<i>Smc.</i>	<i>Fr.</i>		<i>Smc.</i>	<i>Fr.</i>		
Turun Hevosvakuutusyhtiö	295	80,049	17	—	—	—	137	—
Suomen Eläinvakuutusyhtiö	273	84,274	38	149	16,417	43	135	149
Varsinais-Suomen maalaiskuntain eläinvak. yhtiö	50	13,984	—	17	1,595	60	50	17
Oulun läänin keskinäinen eläinvak. yhtiö	58	15,410	50	39	3,994	45	25	39
Summa — Total	676	193,718	105	205	2,007	48	347	205

sen muutokset Suomessa v. 1910.

kanta.

assurances valant pour l'année 1910.

des assurances.

État des assurances pour l'année.					Vuoden lopussa vakuutetuista nautaeläimistä oli				
Vuoden lopussa. A la fin de l'année.				Koko vakuutussumma vuoden lopussa. Somme totale assurée à la fin de l'année.	A la fin de l'année le gros bétail était assuré				
Hevosia. Chevaux.		Nautaeläimiä. Gros bétail.			yksinäs-vakuutus. par pièce.		joukko-vakuutus. en groupe.		
Luku. Nombre.	Vakuutussumma. Sommes assurées.	Luku. Nombre.	Vakuutussumma. Sommes assurées.		Elihtinen luku. Nombre.	Vakuutussumma. Sommes assurées.	Elihtinen luku. Nombre.	Vakuutussumma. Sommes assurées.	
	Smf.		Smf.	Smf.		Smf.			
7,786	3,496,115	—	—	3,496,115	—	—	—	—	
9,082	4,163,710	12,522	1,966,025	6,129,735	3,187	436,620	9,335	1,529,405	
5,651	1,564,455	1,589	223,462	1,787,917	1,589	223,462	—	—	
1,866	1,020,280	2,282	295,430	1,315,710	974	137,290	1,308	158,140	
24,385	10,244,560	16,393	2,484,917	12,729,477	5,750	797,372	10,643	1,687,545	

ja taksoitus.

et taxation.

gon laatu. de l'accident.		Korvausta on kielletty huonon hoidon takia. Dédommagement refusé pour cause de manque de soins.		Tilivuotta varten päätetty taksoitus. Taxation pour l'année.									
Arvon aleneminen. Diminution de valeur.		Hevosia varten. Pour les chevaux.		Nautaeläimiä varten. Pour le gros bétail.				Vararahastoa varten. Pour les réserves.				Summa. Total.	
Luku. Nombre des chevaux.	Hevosien luku. Nombre du gros bétail.	Nautaeläinten luku. Nombre des chevaux.	Hevosien luku. Nombre du gros bétail.	Koko rahamäärä. Montant.		Koko rahamäärä. Montant.		Koko rahamäärä. Montant.		Koko rahamäärä. Montant.		Smf.	pää
				Smf.	pää	Smf.	pää	Smf.	pää	Smf.	pää		
158	—	—	—	72,861	20	2:—	—	—	1,813	53	0:05	74,674	73
138	—	—	—	131,205	19	3:10	31,162	94	1:58	—	—	162,868	13
—	—	—	—	17,738	40	1:—	3,902	06	1:50	2,033	88	23,674	44
33	—	—	—	13,677	23	2:10	1,335	—	1:10	—	—	15,012	23
329	—	—	—	235,482	02	2:30	36,400	—	1:46	3,847	41	276,229	53

Taulu 30. A. Voitto- ja tappiotilit v. 1910.
B. Bilanssit 31. p. jouluk. 1910.

A. Compte de profits et pertes en 1910.

B. Bilan le 31 déc. 1910.

A. Voitto- ja tappiotilit.	Turun Hevosvakuutusyhtiö.		Suomen Eläinvakuutusyhtiö.		Varsinais-Suomen maalaiskuntain eläinvak. yhtiö.		Oulun läänin keskinäinen eläinvakuutusyhtiö.		
	Smk.	pää	Smk.	pää	Smk.	pää	Smk.	pää	
Tuloja:									
a) Vuosimaksuja	72,748	75	162,368	13	24,213	—	16,478	98	
b) Sisäänkirjoitus- y. m. maksuja	14,458	55	5,143	75	Sub. a.	—	1,998	—	
c) Lunastettujen eläinten myymisestä	10,337	10	—	—	—	—	—	—	
d) Muita tuloja	—	—	8,199	83	544	46	—	—	
e) Vararahaston varoja	—	—	—	—	—	—	—	—	
Summa	97,544	40	175,711	71	24,757	46	18,476	98	
Menoja:									
f) Vahingonkorvauksia	80,417	64	99,917	65	15,579	60	19,404	95	
g) Hoitokustannuksia	20,797	68	25,984	36	5,520	47	4,521	30	
h) Asiamiesten provisioineja	3,300	14	19,665	90	—	—	2,957	92	
i) Korkoja	2	76	—	—	118	19	153	23	
k) Erilaisia menoja	¹⁾ 1,508	32	14,595	46	—	—	87	50	
Summa	106,026	54	160,163	37	21,218	26	27,124	90	
Voitto (+), tappio (—)	—	8,482	14	+ 15,548	34	+ 3,539	20	— 8,647	92
B. Bilanssit.									
Aktivaa:									
a) Osakkaiden vastuu	—	—	—	—	—	—	—	—	
b) Asiamiehillä	14,693	49	9,518	01	—	—	—	—	
c) Lainoja	—	—	102,400	—	6,654	14	—	—	
d) Kalustoa	1,191	15	2,743	49	—	—	332	—	
e) Järjestämiskustannuksia	—	—	—	—	—	—	—	—	
f) Pankissa ja kassassa	1,121	20	58,612	77	2,027	68	158	35	
g) Epävarmoja saatavia	2,138	67	—	—	²⁾ 1,959	93	4,434	48	
h) Nettovajaus	38,326	25	—	—	—	—	7,289	29	
Summa	57,470	76	173,274	27	10,641	75	12,214	12	
Passivaa:									
i) Vararahasto	31,165	35	53,622	—	7,373	88	1,144	12	
k) Vakuutusrahasto	—	—	47,581	—	—	—	—	—	
l) Vahinkorahasto	—	—	41,784	02	—	—	—	—	
m) Apurahasto	—	—	12,500	—	1,307	94	—	—	
n) Lainoja	10,000	—	—	—	—	—	—	—	
o) Erilaisia laskuja	4,278	91	238	91	—	—	11,070	—	
p) Suorittamatta olevia korvauksia	12,026	50	—	—	—	—	—	—	
q) Säästöä	—	—	³⁾ 17,548	34	⁴⁾ 1,959	93	—	—	
Summa	57,470	76	173,274	27	10,641	75	12,214	12	

¹⁾ Tästä on 1,482 mk 42 p vakuutusmaksujen poistoa.

²⁾ Vuosimaksujen tili Smk 1,833: 51; korkojen tili Smk 236: 76.

³⁾ Tästä on Smk 2,000: — käyttämätöntä voittoa vuodelta 1909.

⁴⁾ Suorittamatta jääneitä vakuutusmaksuja.

VII.

JÄLLEENVAKUUTUS.

VII.

RÉASSURANCE.



Taulu 31. Voitto- ja tappioutilit v. 1910.

Compte de profits et pertes en 1910.

	Osmo.		Verdandi.	
	<i>Smf.</i>	<i>712</i>	<i>Smf.</i>	<i>712</i>
Tuloja:				
a) Edelliseltä vuodelta:				
1. Saldo	11,219	16	—	—
2. Vakuutusmaksurahasto	472,331	63	308,440	60
3. Vahinkorahasto	202,627	79	75,631	56
b) Vakuutusmaksuja, vähentämättä jälleenvakuutuksia	1,325,966	02	1,731,035	68
c) Korvoja	60,738	02	57,785	55
d) Muita tuloja	—	—	—	—
Summa	2,072,882	62	2,172,893	39
Menoja:				
e) Vahingonkorvauks., jälleenvakuuttajien osuudet poisluett.	691,780	77	394,017	91
f) Jälleenvakuutusmaksuja	74,595	76	333,267	32
g) Asiamiesprovisioineja ja ristorno	454,267	63	203,388	33
h) Hoitokustannuksia	12,256	72	33,369	06
i) Agiota ja kurssierotusta	—	—	84	14
k) Seuraavaan vuoteen:				
1. Vakuutusmaksurahasto	563,116	62	1,058,515	12
2. Vahinkojen varalle	232,627	79	124,973	46
Summa	2,028,645	29	2,147,615	34
Voitto	44,237	33	25,278	05

Taulu 32. Bilanssit joulukuun 31. p:nä 1910.

Bilan le 31 déc. 1910.

	Osmo.		Verdandi.	
	<i>Smk.</i>	<i>%</i>	<i>Smk.</i>	<i>%</i>
Aktivaa:				
a) Takuurahaston sitoumuksia	350,000	—	700,000	—
b) Lainoja	463,000	—	—	—
c) Obligatsioneja	121,100	—	279,400	—
d) Pankissa ja kassassa	182,689	82	90,001	74
e) Vakuutusyhtiöillä	322,013	01	1,486,950	62
f) Maksamattomia korkoja	14,067	66	—	—
g) Poistamattomia hankintakustannuksia	—	—	74,550	27
h) Kalustoa	75	25	2,220	13
Summa	1,452,945	74	2,633,122	76
Passivaa:				
i) Osake- ja takuupääoma	500,000	—	1,000,000	—
k) Vararahasto	100,000	—	23,725	30
l) Vakuutusmaksurahasto	563,116	62	1,058,515	12
m) Vahinkojen vararahasto	232,627	79	124,973	46
n) Muita rahastoja	10,000	—	—	—
o) Velkaa jälleenvakuuttajille	—	—	399,948	33
p) Nostamattomia osinkoja	2,964	—	682	50
q) Voitto- ja tappiotili	44,237	33	25,278	05
Summa	1,452,945	74	2,633,122	76
Voiton käyttäminen:				
r) Vararahastoon	¹⁾ 20,000	—	7,278	05
s) Osakkeenomistajille	10,500	—	18,000	—
t) Prosenttia maksetusta osakepääomasta	7 %	—	6 %	—
u) Vastedes käytettäväksi	13,737	33	—	—

¹⁾ Tästä Smk 10,000 takuurahaston sitoumusten lunastusrahastoon.

VIII.

VAKUUTUS MURTOVARKAUTTA VASTAAN.

VIII.

ASSURANCE CONTRE LE VOL.



Taulu 33. A. Vakuutuskanta. B. Voitto- ja tappiotili 1910.

A. *Sommés assurées.* B. *Compte de profits et pertes en 1910.*

		Providentia.	Sampo.
a)	Vakuutuksia Suomessa } 31. p. jouluk. 1909	Smk 4,954,703: —	—
	omalla vastuulla } 31. p. jouluk. 1910	» 4,792,714: —	1,647,400: —
b)	Koko vakuutuskanta } 31. p. jouluk. 1910	» 8,428,186: —	1,888,000: —
	Suomessa }		
c)	Vakuutusmaksut, jälleenvakuutukset pois- lukematta »	31,476: 19	8,350: 13
d)	Vakuutusmaksurahaston laskemisperuste: kumpaisessakin 40 % omista vakuutusmaksuista.		

Voitto ja tappiotili.

	Provi- dentia.		Sampo.			Provi- dentia.		Sampo.	
	Smk	pää	Smk	pää		Smk	pää	Smk	pää
Tuloja:					Menoja:				
a)	Edelliseltä vuodelta:				a)	Vabingonkorvauksia, jälleenvakuutukset poisluettuina ..			
	Vakuutusrahasto 6,479 86 — —					8,503 66 255 —			
	Vahinkorahasto 1,393 — — —				b)	Asiamiesprovisioineja 6,702 21 812 89			
b)	Vakuutusmaksut jälleenvakuutukset ja ristornit poislukien.. 15,243 02 6,897 17				c)	Hoitokustannuksia 6,500 — 2,602 50			
c)	Korkoja 4,970 11 — —				d)	Muita menoja — — 30 83			
d)	Muita tuloja ¹⁾ 4,869 95 — —				e)	Seuraavaan vuoteen:			
						Vakuutusmaksurahasto 6,097 21 3,195 95			
						Vahinkorahasto 670 67 — —			
	Summa 32,955 94 6,897 17					Summa 28,437 75 6,897 17			
Voiton käyttäminen:					Voitto 4,482 19 — —				
	Vararahastoon ²⁾ 681 44 — —								
	Osakkeenomistajille — — — —								
	Prosenttia maks. osakepääomasta — — — —								
	Muihin tarkoituksiin ²⁾ 6,132 91 — —								

¹⁾ Jälleenvakuutusprovisioineja.

²⁾ Koskee yhtiön kaikkia vakuutuslajeja. Yhtiön lopullinen voitto on Smk 6,814: 35, sillä veneiden vakuutus on tuottanut tappiota Smk 2,246: 46.

Taulu 34. Bilanssit joulukuun 31. p:nä 1910.

Bilan le 31 déc 1910.

	Provi- dentia, ¹⁾		Sampo.			Provi- dentia.		Sampo.	
	Smf.	712	Smf.	712		Smf.	712	Smf.	712
Aktivaa:					Passivaa:				
a) Osakkeenomistaj. sitoumuksia	350,000	—	—	—	a) Osake- ja takuupääoma	500,000	—	—	—
b) Kiinteimistöä	—	—	—	—	b) Pääomavararahasto	2,916	29	—	—
c) Lainoja	110,000	—	3,100	—	c) Vakuutusmaksurahasto omaa vastuuta varten	29,055	79	3,195	95
d) Obligatsioneja ja muita arvo- papereita	20,150	—	—	—	d) Vahinkorahasto	3,889	—	—	—
e) Pankissa ja kassassa	2,704	63	95	95	e) Erityisrahastoja	360	40	—	—
f) Tilissä asiamiehillä	33,993	75	—	—	f) Virkamieskunnan eläkerahasto	—	—	—	—
g) Tilissä vakuutusyhtiöillä	336	49	—	—	g) Tilissä asiamiehillä	3,027	68	—	—
h) Maksamattomia korkoja	4,068	66	—	—	h) Tilissä vakuutusyhtiöillä	4,872	34	—	—
i) Kalustoa	6,415	60	—	—	i) Osakkeenomistajain nostamat- tomia osinkoja	—	—	—	—
k) Muita varoja	23,433	39	—	—	k) Muita velkoja	166	67	—	—
					l) Voitto- ja tappiotili	6,814	35	—	—
Summa	551,102	52	3,195	95	Summa	551,102	52	3,195	95

¹⁾ Koskee yhtiön kaikkia vakuutuslajeja.

IX.

TAKUUVAKUUTUS.

IX.

ASSURANCE DE LA CAUTION.



Taulu 35. A. Vakuutuskanta. B. Voitto- ja tappiotili 1910.

A. Sommes assurées. B. Compte de profits et pertes en 1910.

	Providentia.
a) Vakuutuksia Suomessa omalla vastuulla 31. p. joulukuuta 1910 <i>Smc</i>	61,571: —
b) Koko vakuutuskanta Suomessa 31. p. joulukuuta 1910 »	157,640: —
c) Vakuutusmaksut, jälleenvakuutukset poislukematta	2,854: 25
d) Vakuutusmaksurahaston laskemisperuste: 40 % omista vakuutusmaksuista.	

Providentian voitto- ja tappiotili.

	<i>Smc</i>	<i>piä</i>		<i>Smc</i>	<i>piä</i>
Tuloja:			Menoja:		
a) Edelliseltä vuodelta:			a) Vahingonkorvauksia, jälleenvakuutukset poisluettuina	—	—
Vakuutusmaksurahasto	544	80	b) Asiamiesprovisioineja	431	90
Vahinkorahasto	—	—	c) Hoitokustannuksia	504	97
b) Vakuutusmaksut, jälleenvakuutukset poislukien	1,370	72	d) Seuraavaan vuoteen:		
c) Korvoja	—	—	Vakuutusrahasto	548	29
d) Muita tuloja	1) 590	95	Vahinkorahasto	—	—
Summa	2,506	47	Summa	1,485	16
Voiton käyttäminen: ²⁾			Voitto	1,021	31
Vararahastoon	—	—			
Osakkeenomistajille	—	—			
Prosenttia maks. osakepääomasta	—	—			
Muihin tarkoituksiin	—	—			

¹⁾ Jälleenvakuutusprovisioineja.

²⁾ Katso taulu n:o 33.