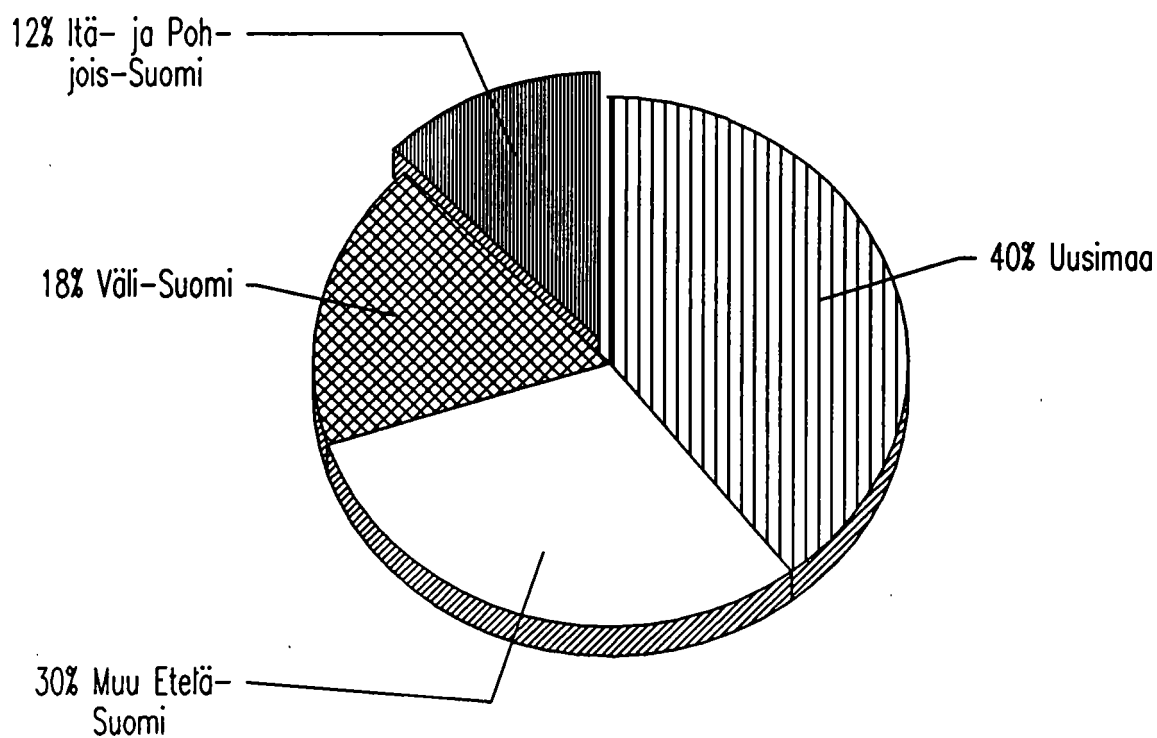


Alueellinen luottokanta

Det regionala kreditbeståndet
31.12.1987



LUOTTOKANTA LUOTONSAAJIEN ALUEEN MUKAAN V. 1987



Alueellinen luottokanta

Det regionala kreditbeståndet
31.12.1987

25.1.1989

Tiedustelut - Förfrågningar:

Anneli Korpelainen
Pirkko Mäkelä
(90) 17 341

SVT

*Suomen Virallinen Tilasto
Finlands Officiella Statistik
Official Statistics of Finland*

SISÄLLYSLUETTELO

Teksti

Johdanto

Luotonantokäsitteen kattavuus	I
Sovelletut luokitukset	I
Luottojen alueellisen kohdentamisen ongelmia ..	II
Muita aluetietoja	III
Katsaus	III

Taulukot

1. Luotonanto luotonantajan sektorin mukaan	2
2. Luotonanto yleisölle luotonsaajan sektorin ja läänin mukaan	
2.1. Luottokanta joulukuun lopussa	4
2.2. Luottokannan muutos edelliseen joulukuuhun verrattuna, %	4
2.3. Eri läänien %-osuudet luotonsaajasektoreiden luotonkäytöstä	5
2.4. Luotonsaajasektoreiden %-osuus luotonannosta lääneittäin	5
3. Luotonanto yrityksille ja elinkeinonharjoittajien kotitalouksille luotonsaajan toimialan ja läänin mukaan	
3.1. Luottokanta joulukuun lopussa	6
3.2. Luottokannan muutos edelliseen joulukuuhun verrattuna, %	7
3.3. Eri läänien %-osuudet luotonsaajatoimialojen luotonkäytöstä	8
3.4. Luotonsaajatoimialojen %-osuudet luotonannosta lääneittäin	9
4. Luotonanto yleisölle luotonantajan sektorin ja luotonsaajan läänin mukaan	
4.1. Luottokanta joulukuun lopussa	10
4.2. Luottokannan muutos edelliseen joulukuuhun verrattuna, %	11
5. Luotonanto yleisölle luotonantajan sektorin sekä luotonsaajan sektorin ja läänin mukaan ..	12
6. Luotonanto yrityksille ja elinkeinonharjoittajien kotitalouksille luotonantajan sektorin sekä luotonsaajan toimialan ja läänin mukaan.....	18
7. Asuntoluotot luotonantajan sektorin ja luotonsaajan läänin mukaan	
7.1. Luottokanta joulukuun lopussa	27
7.2. Luottokannan muutos edelliseen joulukuuhun verrattuna, %	28
Institutionaalisen sektoriluokituksen luotonantajaryhmittely	29

INNEHALLSFÖRTECKNING

Text

Inledning

Kreditgivningsbegreppets täckning	I
Tillämpade klassificeringar	I
Problem vid uppgörande av den regionala statistiken över kreditbeståndet	II
Övriga regionala uppgifter	III
Översikt	III

Tabeller

1. Kreditgivning efter kreditgivarsektor	2
2. Kreditgivning till allmänheten efter kredittagarsektor och län	
2.1. Kreditbeståndet i slutet av december ...	4
2.2. Kreditbeståndets förändring jämfört med december föregående år, %	4
2.3. De olika länens %-andel av kredittagarnas krediter	5
2.4. Kredittagarsektorernas %-andel av kreditgivningen efter län	5
3. Kreditgivning till företag och till näringsidkares hushåll efter kredittagarens näringsgren och län	
3.1. Kreditbeståndet i slutet av december ...	6
3.2. Kreditbeståndets förändring jämfört med december föregående år, %	7
3.3. De olika länens %-andel av kredittagarnas krediter	8
3.4. Kredittagarnas %-andel av kreditgivningen efter län	9
4. Kreditgivning till allmänheten efter kreditgivarsektor och län	
4.1. Kreditbeståndet i slutet av december ...	10
4.2. Kreditbeståndets förändring jämfört med december föregående år, %	11
5. Kreditgivning till allmänheten efter kreditgivarsektor och efter kredittagarsektor och län	12
6. Kreditgivning till företag och till näringsidkares hushåll efter kreditgivarsektor och efter kredittagarens näringsgren och län	18
7. Bostadskrediter efter kreditgivarsektor och efter län	
7.1. Kreditbeståndet i slutet av december ...	27
7.2. Kreditbeståndets förändring jämfört med december föregående år, %	28
Gruppering av kreditgivarna enligt den institutionella sektorindelningen	29

JOHDANTO

Tilastokeskus julkaisee oheisena lopulliset tiedot rahoituslaitosten, valtion ja sosiaaliturvarahastojen luottokannan jakautumisesta luotonsaajalääneittäin vuoden 1987 lopussa.

LUOTONANTOKÄSITTEEN KATTAVUUS

Tilasto kattaa kotimaisen, kotimaan- ja ulkomaan rahan määräisen luotonannon yleisölle pois luetuna joukkovelkakirjalainat. Käsitteeseen "luotonanto yleisölle" sisältyvät yrityksille, kunnille, kuntainliitoille, voittoa tavoittelemattomille yhteisöille ja kotitalouksille myönnetty luotot. Sen sijaan rahoituslaitosten keskinäinen luotonanto, valtiolle tai sosiaaliturvarahastoille myönnetty luotot eivät sisälly yleisöluottoihin. Valtion kunnille välitettäväksi myöntämät luotot sisältyvät vasta siinä vaiheessa kun kunnat myöntävät ne edelleen.

Alueellisessa luottokantatilastossa ovat mukana seuraavat vaaderyhmät: shekki- ja postisiirtotili-luotot, vekselit, suorat velkakirjalainat, valtion varoista välitetyt lainat ja muut lainat. Tämän lisäksi sisältyvät varsinaiseen luottokantatilastoon joukkovelkakirjalainat, mutta ne eivät ole mukana alueellisessa luottokantatilastossa, koska niiden osalta lainan käyttölääninä ei suurelta osin lainkaan voida määrittellä.

SOVELLETUT LUOKITUKSET

Luotonantajien luokitus

Alueellista luottokantatilastoa varten kerätään tiedot luotonantajilta yhtä aikaa varsinaisen luottokantatilaston kanssa¹⁾. Näissä tilastoissa esitetty luotonantajajoukko on sama. Myös luotonantajien luokitus, institutionaalinen sektori-luokitus²⁾ on sama kummassakin tilastossa. Sivulla 29 on esitetty luettelo eri luotonantajaryhmiin kuuluvista talousyksiköistä.

Luotonsaajien luokitus

Kuten muissakin Tilastokeskuksen julkaisemissa luottotilastoissa, perustuvat alueellisessa luottokantatilastossa tiedot luotonantajien omiin ilmoituksiin. Luotonantajat luokittelevat itse luottokantansa Tilastokeskuksen antamien luokitus-ohjeiden mukaan. Alueellisessa luottokantatilastossa käytetään seuraavia luokituksia: institutionaalinen sektoriluokitus (yleisökäsitteeseen kuuluvien luotonsaajien luotot), toimialaluokitus³⁾ (yritysten ja elinkeinonharjoittajien kotitalouksien luotot) sekä lääniluokitus.

1) Luottokantatilasto ilmestyy vuosittain Tilastokeskuksen Rahoitus-sarjassa aikaisemmin RT-sarjassa.

2) Ks. Institutionaalisten sektoreiden luokitus, Tilastokeskus, Käsikirjoja N:o 5, Helsinki 1984.

3) Ks. Toimialaluokitus (TOL) Tilastokeskus, 1979, Käsikirjoja N:o 4

INLEDNING

Statistikcentralen publicerar de slutliga uppgifterna om fördelningen av finansieringsinrättningarnas, statens och socialskyddsfondernas kreditbestånd enligt kredittagarlän vid utgången av år 1987.

KREDITGIVNINGSBEGREPPETS TÄCKNING

Statistiken täcker den inhemska kreditgivningen till allmänheten i finska mark och i utländsk valuta exklusive masskuldebrevslånen. I begreppet "kreditgivning till allmänheten" ingår krediter som beviljats företag, kommuner och kommunalförbund, icke-vinstsyftande sammanslutningar och hushåll. Däremot ingår inte i krediter till allmänheten kreditgivningen mellan finansieringsinstitutionen, krediter som beviljats staten eller socialskyddsfonderna. Lån som staten beviljat kommunerna att förmedla vidare inkluderar först då kommunerna beviljar dem vidare.

Följande fordringsgrupper ingår i den regionala statistiken över kreditbeståndet: check- och postgirokrediter, växlar, direkta skuldebrevslån, lån förmedlade ur statens medel och övriga lån. Därtill ingår masskuldebrevslån i den egentliga statistiken över kreditbeståndet, medan de inte ingår i den regionala statistiken över kreditbeståndet, därför att det i de flesta fall inte går att fastställa lånens användningslän.

TILLÄMPADE KLASSIFICERINGAR

Klassificering av kreditgivarna

Uppgifterna för den regionala statistiken över kreditbeståndet insamlas samtidigt med uppgifterna för den egentliga statistiken över kreditbeståndet¹⁾. Kreditgivargrupperna är desamma i dessa båda statistiker. Även klassificeringen av kreditgivarna, den institutionella sektorindelningen²⁾, är densamma i båda statistikgrenarna. På sidan 29 finns en förteckning över de ekonomiska enheter som hör till de olika kreditgivargrupperna.

Klassificering av kredittagarna

Uppgifterna i den regionala statistiken över kreditbeståndet baserar sig på de uppgifter som kreditgivarna själva uppgivit, såsom även i den övriga kreditstatistiken som Statistikcentralen publicerar. Kreditgivarna grupperar själva sitt kreditbestånd enligt de klassificeringsanvisningar som Statistikcentralen givit. Följande klassificeringar tillämpas vid den regionala statistiken över kreditbeståndet: den institutionella sektorindelningen (krediter till kredittagare som hör till begreppet allmänhet), näringsgrensindelning³⁾ (företagens och näringsidkares hushålls krediter) samt länsindelning.

1) Statistiken över kreditbeståndet utkommer årligen i Statistikcentralens serie Finansiering före detta i RT-serie

2) Se Den institutionella sektorindelningen, Statistikcentralen, Handböcker Nr 5, Helsingfors 1984.

3) Se Näringsgrensindelning (NI), Statistikcentralen, Handböcker, Nr 4, Helsingfors 1979.

Lääniluokituksen osalta on luotonantajille annettu seuraavanlaiset luokitusohjeet:

- Luotto tulee sijoittaa pääsääntöisesti luoton-saajan kotipaikan mukaiseen läänin. Mikäli luoton-saaja muuttaa läänistä toiseen, muuttuu myös tilastossa ko. lääni.
- Mikäli luoton-saajan kotipaikka ja varsinainen toiminta-alue ovat eri lääneissä, sijoitetaan kaikki luoton-saajan saamat luotot varsinaisen toiminta-alueen mukaan.
- Jos luoton-saajalla on varsinaista toimintaa useassa läänissä, tulee luotot sijoittaa siihen läänin, jonka alueella tapahtuvaa toimintaa rahoitetaan.
- Käyttöpääomaluotot yms. luotot, joita ei voida kohdistaa mihinkään tiettyyn kohteeseen, tulee sijoittaa suurimman toiminta-alueen mukaan.
- Opintolainat tulee sijoittaa sen läänin mukaan, missä opiskelija on henkikirjoitettuna ja kotitalouksien kesämökki- ja sijoituslainat kotitalouden kotipaikan mukaan.

Toimialaluokitus toteutetaan luottotilastoissa institutionaalisisena toimialaluokituksen eli luoton-saajan päätoimialan mukaan.

För länsindelningen har kreditgivarna fått följande klassificeringsanvisningar:

- Krediten placeras huvudsakligen i det län där kredittagarens hemort finns. Om kredittagaren flyttar till ett annat län ändras även länet i statistiken.
- Om kredittagarens hemort och det egentliga verksamhetsområdet är i olika län, placeras alla krediter som kredittagaren fått enligt det egentliga verksamhetsområdet.
- Om kredittagaren bedriver verksamhet i flera län skall krediterna placeras i det län där den verksamhet som finansieras bedrivs.
- Driftskapitalkrediter o.dyl. krediter som inte kan hänföras till något speciellt objekt skall placeras enligt det största användningsområdet.
- Studielån skall placeras i det län där den studerande är mantalsskriven, och hushållens sommarstuge- och placeringslån enligt hushållens hemort.

Näringsgrensindelning anges i kreditstatistiken enligt den institutionella näringsgrensindelningen, dvs. kredittagarens näringsgren skall antecknas enligt kredittagarens huvudnäringsgren.

LUOTTOJEN ALUEELLISEN KOHDENTAMISEN ONGELMIA

Lääniluokitus

Lääniluokituksen soveltamisessa on alueellisen luottokantatilaston kohdalla seuraavanlaisia ongelmia:

- Niiden luoton-saajien osalta, joilla on toimintaa useassa läänissä, tulee luotot sijoittaa siihen läänin, jonka alueella tapahtuvaa toimintaa rahoitetaan. Kaikki tiedonantajat eivät kuitenkaan ole kyenneet noudattamaan annettua ohjetta, vaan ovat merkinneet luotot luoton-saajan virallisen kotipaikan (=pääkonttorin) mukaan.
- Osaa luotoista eivät tiedonantajat ole lainkaan kyenneet erittelemään lääneittäin. Tämä on merkitty erikseen sarakkeelle "erittelemättömät luotot".

Toimialaluokitus

Monitoimialaisten yritysten osalta luoton-saajan toimialaksi tulee luottotilastoissa merkitä luoton-saajan päätoimiala riippumatta siitä, mitä toimintaa on varsinaisesti rahoitettu. Tästä aiheutuu tulkintavaikeuksia alueelliseen luottokantatilastoon, sillä joissakin tapauksissa on luoton-saajalle jouduttu merkitsemään toimiala, jonka mukaista toimintaa ei luoton-saaja kyseessä läänissä lainkaan harjoita.

PROBLEMEN VID UPPGÖRANDE AV DEN REGIONALA STATISTIKEN ÖVER KREDITERNA

Länsindelning

Följande problem har förekommit vid tillämpningen av länsindelningen i den regionala statistiken över kreditbeståndet:

- För de kredittagare som bedriver verksamhet i flera län skall krediterna placeras i det län där den verksamhet som finansieras bedrivs. Alla uppgiftsgivare har dock inte kunnat följa anvisningen utan har antecknat krediterna enligt kredittagarens officiella hemort (=huvudkontor).
- En del av krediterna har kreditgivarna inte alls kunnat specificera enligt län. Dessa har antecknats i kolumnen "ospecificerade krediter".

Näringsgrensindelning

Företag som verkar inom många branscher antecknar i kreditstatistiken kredittagarens huvudbransch oberoende av vilken verksamhet som i verkligheten har finansierats. Härav följer att det uppstår tolkningssvårigheter i förhållande till den regionala statistiken över kreditbeståndet då man i vissa fall för kredittagaren antecknat en näringsgren som kredittagaren inte idkar i det län det här är frågan om.

MUITA ALUETIETOJA

Talletuspankkien (pl. Postipankki) henkilökunnan lukumääristä, niiden maksamista palkoista ja palkkioista sekä niiden aineellisen käyttö- ja sijoitusomaisuuden ostoista ja myynneistä sekä talletuksista julkaistaan lääneittäisiä tietoja Pankkien vuositilastossa rahoitussarjassa.

Tilastokeskus julkaisee myös tilastoa valtion tulojen ja menojen lääneittäisestä jakautumisesta (Tilastokeskus, Julkinen talous).

MERKKIEN SELITYKSET

Julkaisussa on käytetty seuraavia lyhenteitä:

0.0 = tieto on pienempi kuin puolet käytetystä yksiköstä

M% = muutos edellisestä vuodesta %

R% = luoton prosenttiosuus koko luotonannosta

X = muutosprosentti on suurempi kuin 999.9

KATSAUS

Katsauksessa tarkastellaan luottokannan alueellista jakautumaa siten, että maa on jaettu neljään alueeseen. Nämä ovat Uusimaa (Uudenmaan lääni), muu Etelä-Suomi (Turun ja Porin lääni, Ahvenanmaa, Hämeen ja Kymen läänit), Väli-Suomi (Mikkelin, Kuopion, Keski-Suomen ja Vaasan läänit) sekä itä- ja pohjois-Suomi (Pohjois-Karjalan, Oulun ja Lapin läänit). Lisäksi "Koko maa" - summalukuihin sisältyy erittelemättömiä luottoja, joita ei ole voitu kohdentaa lääneihin.

Asetelmat

Asetelmassa 1 A on esitetty luotonantajasektoreiden yleisöluottojen jakautuminen eri alueille, alueittaisen luottokannan rakenne luotonantajittain sekä luottokannan muutokset edellisen vuoden loppuun verrattuna. Asetelmassa 1 B on esitetty luottokannan rakenneprosentit alueittain vuosina 1985 - 1987.

Asetelmassa 1 A kuvataan luottokannan rakennetta ja kehitystä alueittain vuonna 1987. Koko luottokannasta oli Uudenmaan osuus lähes 40 %, Muun Etelä-Suomen osuus noin 31 % ja Itä- ja Pohjois-Suomen osuus vain 12 % vuoden 1987 lopussa.

Keskimäärin luotot kasvoivat 14 % vuonna 1987. Koko maassa kasvu oli tasaista. Luotonantajina vakuutuslaitokset pienensivät osuuttaan, kun taas liikepankit kasvattivat omaa osuuttaan.

ÖVRIGA REGIONALA UPPGIFTER

I Bankernas årsstatistik, serien Finansiering, publiceras uppgifter länsvis om antalet anställda vid depositionsbankerna (exkl. Postbanken), löner och arvoden och köp och försäljning av materiella anläggnings- och investeringstillgångar samt depositioner.

Statistikcentralen publicerar även statistik över fördelningen av statens inkomster och utgifter länsvis (Statistiskcentralen, Offentlig ekonomi).

SYMBOLER

Följande symboler har använts i publikationen:

0.0 = uppgiften mindre än hälften av den använda enheten

M% = ändring från föregående år %

R% = kreditens procentuella andel av den totala kreditgivningen

X = förändringsprocenten större än 999.9

ÖVERSIKT

Landet har indelats i fyra områden vid uppgörandet av det regionala kreditbeståndet. Dessa områden är Nyland (Nylands län), Övriga Södra Finland (Åbo- och Björneborgs län, Åland, Tavastehus och Kymmene län) Mellersta Finland (S:t Michels, Kuopio, Mellersta Finlands och Vasa län) samt Östra och Norra Finland (Norra Karelen, Uleåborgs och Lapplands län). I summan för "Hela landet" ingår dessutom sådana ospecificerade krediter som inte har kunnat allokeras till länen.

Tablåer

I tablå 1 A framläggs kreditgivarsektorernas krediter till allmänheten fördelade enligt region det regionala kreditbeståndets struktur enligt kreditgivare samt ändringar i kreditbeståndet jämfört med kreditbeståndet vid utgången av föregående år. I tablå 1 B framläggs kreditbeståndets fördelningsprocenter efter region under åren 1985 - 1987.

Tablå 1 A visar kreditbeståndets struktur och utveckling enligt region år 1987. Nylands andel var närmare 40 % av hela kreditbeståndet. Andelen för Övriga Södra Finland var ungefär 30 % och andelen för Östra och Norra Finland bara 12 % i slutet av år 1987.

Krediterna ökade med i genomsnitt 14 % år 1987. I hela landet ökningen var jämn. Som kreditgivare minskade försäkringsanstalterna sin andel sam affärsbankerna ökade sina.

TILASTOKESKUS

ASETELMA 1A. LUOTTOKANTA LUOTONANTAJIEN SEKTORIN JA LUOTONSAAJIIEN ALUEEN MUKAAN. LUOTTOKANNAN RAKENNE JA MUUTOKSET EDELLISEN VUODEN LOPPUUN VERRATTUNA.

LUOTONANTAJASEKTORI - KREDITTIIVARSEKTOR:	LUOTONSAAJIEN ALUEET KREDITTAGARENS REGION :		UUSIMAA NYLAND		MUI ETELÄ- SUOMI ÖVRIGA SÖDRA FINLAND		VÄLI-SUOMI MELLERSTA FINLAND		ITÄ-JA POH- JOIS-SUOMI ÖSTRA OCH NORRA FINLAND		KOKO MAA YHTEENSA HELA LANDET		ERITTE- LEMAT- TUOMAT LUOTOT OSPECI- FICERADE KREDITER	
	MMK	RX	MMK	RX	MMK	RX	MMK	RX	MMK	RX	MMK	RX	MMK	RX
2-3 RAHOITUSLAITOKSET, VALTIO JA SOSIAALITURVARAASTOT YHTEENSA FINANSIERINGSINSTITUT, STATEN OCH SOCIALSKYDDSFONDER, SUMMA	150195	100,0	115805	100,0	67405	100,0	45421	100,0	381908	100,0	381908	100,0	13,8	2081
2 RAHOITUSLAITOKSET - FINANSIERINGSINSTITUT	143633	95,6	106692	92,1	59803	88,9	40084	86,3	352387	92,3	352387	92,3	14,6	2075
21 SUOMEN PANKKI - FINLANDS BANK	1592	1,1	1158	1,0	653	1,0	286	0,6	3577	1,0	3577	1,0	-23,3	-
221 LIJKEPANKIT - AFFÄRSBANKER	64168	36,1	28809	24,8	13297	19,7	7959	17,1	104233	27,3	104233	27,3	22,4	-
222 SÄSTOPANKIT - SPÄRSBANKER	10512	7,0	21308	18,4	12652	18,8	6592	14,2	51064	13,4	51064	13,4	21,0	-
223 OSUUSPANKIT - ANDELSBANKER	7876	5,2	17380	15,0	13725	20,4	9386	20,2	48369	12,7	48369	12,7	18,7	-
23 POSTIPANKKI - POSTBANKEN	10822	7,1	6171	5,3	3020	4,5	4545	9,8	24381	6,4	24381	6,4	10,9	23
24 VAKUUTUSLAITOKSET - FÖRSÄKRINGSANSTÄLTER	40323	26,8	18994	16,4	7377	10,8	5474	11,8	72068	18,9	72068	18,9	4,9	-
25 MUIT RAHOITUSLAITOKSET: YKSITYISET - ÖVRIGA FINANSIERINGSINSTITUT: PRIVATA	11924	7,9	10414	9,0	6743	10,0	3594	7,7	34579	9,1	34579	9,1	10,1	2003
26 MUIT RAHOITUSLAITOKSET: JULKISET ÖVRIGA FINANSIERINGSINSTITUT: OFFENTLIGA	5982	4,0	2357	2,0	2463	3,7	2253	4,9	13055	3,4	13055	3,4	13,9	-
27 ULKOMAALAISTEN RAHOITUSLAITOKSET - UTLÄNDSKA FINANSIERINGSINSTITUT	632	0,4	90	0,1	74	0,1	15	0,0	860	0,2	860	0,2	12,4	49
3 JULKISYHTEISÖT - OFFENTLIGA SAMMANSLUTNINGAR	6562	4,4	8113	7,0	7503	11,1	6337	13,7	29521	7,7	29521	7,7	5,1	6

Tabl 1 B. Kreditbeständets regional struktur enligt kreditgivarsektor åren 1985 - 1987

Luotonantajasektori Kreditgivarsektor	Luotonantaja- alueet	Uusimaa Nyland	Muu Etelä- Suomi Övriga Södra Finland	Väli-Suomi Mellersta Finland	Itä- ja Pohjois- Suomi Östra och Norra Finland	Koko maa Yhteensä
	Kredittagarens region:	R % -85 -86 -87	R % -85 -86 -87	R % -85 -86 -87	R % -85 -86 -87	Hela landet R % -85 -86 -87
Rahoituslaitokset, valtio ja sosiaaliturvarahastot yhteensä - Finansieringsinstitut, staten och socialskyddsfonder, summa		38,2 39,3 39,3	31,6 30,4 30,3	17,8 17,7 17,6	12,0 12,1 12,2	100,0
2 Rahoituslaitokset - Finansieringsinstitut		39,9 40,9 40,8	31,5 30,3 30,3	17,1 17,0 17,0	11,0 11,3 11,4	100,0
21 Suomen Pankki Finlands Bank		23,0 45,8 43,3	47,7 31,3 31,8	23,6 15,5 17,8	5,7 7,5 7,2	100,0
221 Liikepankit - Affärsbanker		51,0 52,0 52,0	29,4 27,8 27,6	11,9 12,2 12,8	7,7 8,0 7,6	100,0
222 Säästöpankit- Sparbanker		20,0 20,4 20,6	42,7 42,3 41,7	25,3 25,1 24,8	11,9 12,3 12,9	100,0
223 Osuuspankit- Andelsbanker		15,3 15,9 16,3	36,4 36,2 35,9	29,1 28,8 28,4	19,2 19,1 19,4	100,0
23 Postipankki- Postbanken		42,2 44,3 43,6	24,4 23,5 25,3	14,4 13,9 12,4	18,9 18,2 18,6	100,0
24 Vakuutuslaitokset- Försäkringsanstalter		51,8 54,4 56,0	28,6 26,8 26,4	11,3 10,8 10,1	8,2 8,0 7,6	100,0
25 Muut rahoituslaitokset: yksityiset - Övriga finansieringsinstitut: privata		36,3 35,8 34,4	30,5 29,8 30,0	18,6 19,6 19,4	9,4 9,9 10,4	100,0
26 Muut rahoituslaitokset: julkiset - Övriga finansieringsinstitut: offentliga		48,8 45,8 45,8	18,4 19,2 18,1	18,2 18,4 18,9	14,5 16,6 17,3	100,0
27 Ulkomaalaisten rahoituslaitokset - Utländska finansieringsinstitut		73,5 87,2 73,5	16,2 12,4 10,5	1,6 - 8,6	6,2 0,3 1,7	100,0
3 Julkisyhteisöt - Offent- liga sammanslutningar		21,6 22,0 22,2	31,9 31,4 30,9	25,1 25,2 25,4	21,3 21,4 21,5	100,0

Asetelma 1 C. Väkiluvun ja luottokannan jakautuminen alueittain 31.12.1987

Tablå 1. C Befolkningens och kreditbeståndets fördelning enligt region 31.12.1987

	Uusimaa Nyland	Muu Etelä- Suomi Övriga Södra Finland	Väli-Suomi Mellersta Finland	Itä- ja Pohjois-Suomi Östra och Norra Finland	Koko maa Hela landet
	R %	R %	R %	R %	R %
Väkiluku Befolkningen	24,6	35,6	23,4	16,4	100,0
Luottokanta Kreditbeståndet					
Rahoituslaitokset Finansierings- institut	40,7	30,3	17,0	11,4	100,0
Julkisyhteisöt Offentliga sammanslutningar	22,2	30,9	25,4	21,5	100,0
Yhteensä Inalles	39,3	30,3	17,6	12,2	100,0

Huom. Erittelemättömiä luottoja n. 0,5 % koko luottokannasta.

Obs. Ospecificerade krediter u. 0,5 % av hela kreditbeståndet

Asetelmassa I C on esitetty väkiluvun ja luottokannan jakautuminen alueittain vuoden 1987 lopussa. Uudenmaan läänin osuus luottokannasta on 15 prosenttiyksikköä suurempi kuin Uudenmaan osuus väkiluvusta. Muiden alueiden osuus luottokannasta on pienempi kuin niiden väestöosuus.

Julkisyhteisöjen myöntämät luotot ovat jakaantuneet huomattavasti tasaisemmin väkiluvun mukaisesti alueittain kuin rahoituslaitosten myöntämät luotot. Uudellamaalla ja muualla Etelä-Suomessa julkisyhteisöjen myöntämien luottojen osuus on pienempi kuin sen väkilukuosuus.

Asetelmassa 2 A tarkastellaan, miten luotot ovat jakautuneet eri alueille luotonsaajasektoreittain. Yritykset ovat suurin luotonsaajaryhmä koko maassa. Kaikista yritysluotoista on Uudenmaan osuus noin 51 %¹⁾. Yritysluottojen osuus kaikista Uudenmaan luotoista on noin 2/3, muualla Etelä-Suomessa noin 46 % ja muilla alueilla hieman yli kolmannes. Kotitalouksien luotot ovat lisääntyneet eniten koko maassa.

Asetelmassa 2 B on esitetty luotonannon jakautuma eri alueille kunkin luotonsaajasektorin osalta vuosina 1984 - 1987.

1) Ks. luottojen alueellisen kohdentamisen ongelmia s. II

I tablå I C anges befolkningens och kreditbeståndets fördelning enligt region i slutet av år 1986. Nylands läns andel av kreditbeståndet är 15 procentenheter större än Nylands andel av befolkningen. De övriga regionernas andel av kreditbeståndet är mindre än deras befolkningsandel.

Krediter beviljade av offentliga sammanslutningar fördelas mycket jämnare efter folkmängd och region än krediter beviljade av finansieringsinstitutet. I Nyland och i övriga Södra Finland är de krediter som beviljats av offentliga sammanslutningar mindre än befolkningsandelen.

I tablå 2 A visas hur krediterna fördelas på olika områden efter kredittagarsektor. Företagen är den största kredittagargruppen i hela landet. Nylands andel var omkring 51 % av alla företagskrediter¹⁾. Företagskrediterna svarar för ca 2/3 av alla krediter i Nyland, i övriga Södra Finland för ca 46 % och inom de övriga regionerna för något över en tredjedel. Hushållens företagens och kommunernas krediter har ökat mest i hela landet.

I tablå 2 B presenteras kreditgivningen fördelad på olika områden enligt varje kredittagarsektor åren 1984 - 1987.

1) Se till problemen vid utgörande av den regionala statistiken över krediter s. II

VII

Asetelma 1 D. Kotitalouksien ja kotitaloussektorin luottojen jakautuminen alueittain 31.12.1987

Tablå 1 D. Hushålls och hushållssektors krediters fördelning enligt region 31.12.1987

	Uusimaa Nyland R %	Muu Etelä- Suomi Övriga Södra Finland R %	Väli-Suomi Mellersta Finland R %	Itä- ja Pohjois- Suomi Östra och Norra Finland R %	Koko maa Hela landet R %	Määrä Antalet
Kaikki kotitaloudet Alla hushåll	25,7	36,3	22,3	15,7	100	2 014 300 kpl
Kotitaloussektorin luotot Hushållssektors krediter	25,6	34,2	24,0	16,2	100	144 102 Mak
Elink.harj. kotitaloudet Näringsidk. hushåll	10,2	35,5	34,5	19,8	100	33 660 Mak
Muut kotitaloudet Övriga hushåll	30,2	33,9	20,8	15,1	100	110 442 Mak

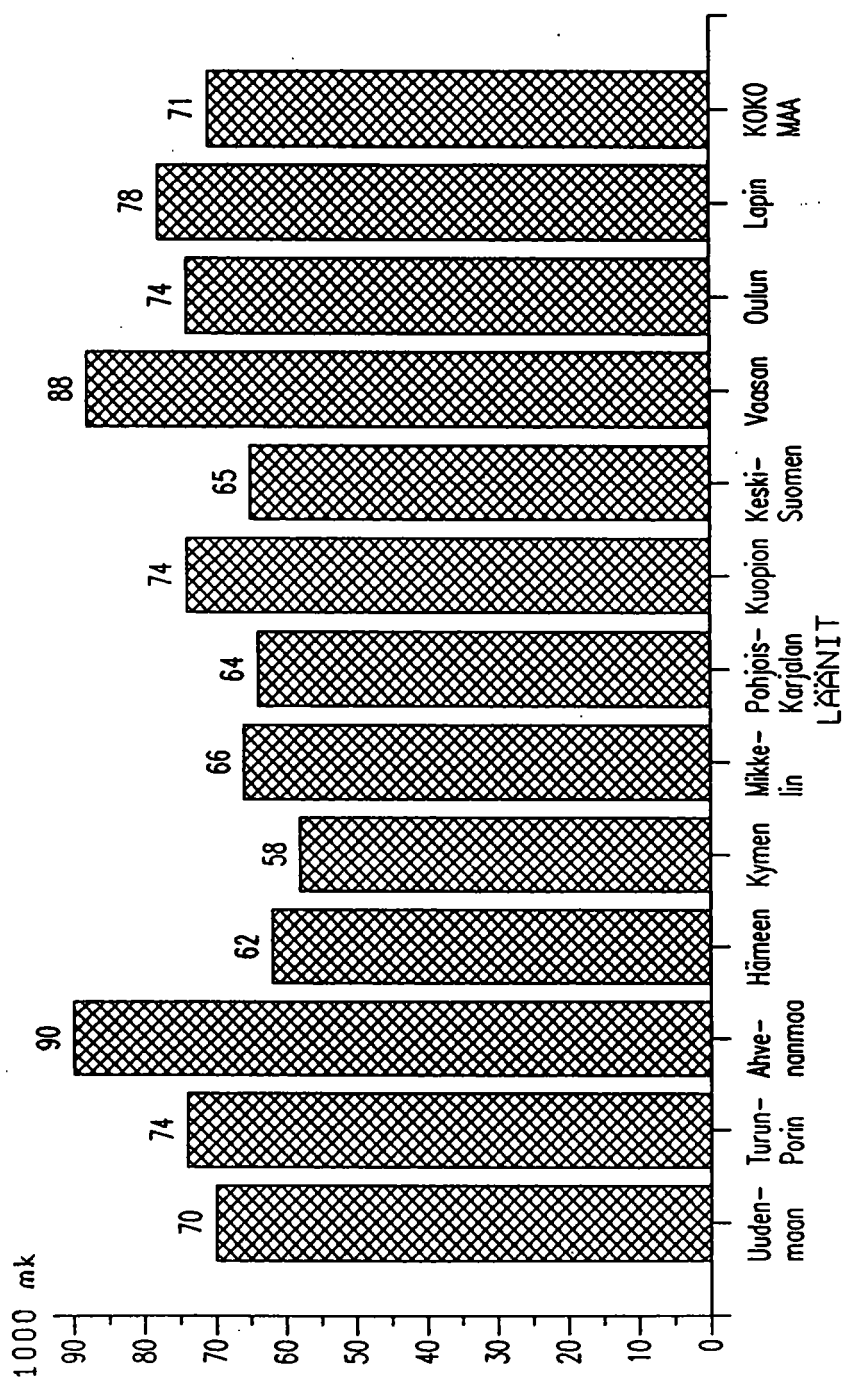
Asetelma 1 E. Kotitalouksien keskimääräinen luottokanta lääneittäin 31.12.1987

Tablå 1 E. Hushålls kreditbestånd i medeltal länsvis 31.12.1987

Uudenmaan lääni - Nylands län	70 200
Turun ja Porin lääni - Åbo och Björneborgs län	74 000
Ahvenanmaa - Åland	90 200
Hämeen lääni - Tavastehus län	62 400
Kymen lääni - Kymmene län	58 000
Mikkelin lääni - S:t Michels län	66 700
Pohjois-Karjalan lääni - Norra Karelens län	64 400
Kuopion lääni - Kuopio län	74 200
Keski-Suomen lääni - Mellersta Finlands län	65 000
Vaasan lääni - Vasa län	88 300
Oulun lääni - Uleaborgs län	74 000
Lapin lääni - Lapplands län	78 300

Keskimääräisen suomalaisen
kotitalouden luottokanta v. 1987 oli 71.500 mk/kotitalous

KUVIO 1
KOTITALOUKSIEN KESKIMÄÄRÄINEN LUOTTOKANTA LÄÄNEITTÄIN 1987, 1000 Mk



TILASTOKESKUS

ASETELMA 2A. LUOTTOKANTA LUOTONSAAJIEN SEKTORIN JA ALUEEN
MUKAAN, LUOTTOKANNAN RAKENNE ALUEITTAIN JA MUUTOKSET EDELLISEN
VUODEN LOPPUUN VERRATTUNA.

TABLA 2A. KREDITBESTANDET ENLIGT KREDITGIVARSEKTOR OCH REGION.
KREDITBESTANDETS STRUKTUR ENLIGT REGION OCH ÄNDRING JÄMFÖRT MED
UTGÅNGEN AV FÖREGÅENDE ÅR.

LUOTONSAAJASEKTORI - KREDITTAGARSEKTOR:	LUOTONSAAJIEN ALUEET - KREDITTAGARENS REGION :		UUSIMAA NYLAND		MUU ETELÄ- SUOMI ÖVRIGA SÖDRA FINLAND		VALI-SUOMI MELLERSTA FINLAND		ITÄ-JA POH- JOIS-SUOMI ÖSTRA OCH NORRA FINLAND		KOKO MAA YHTEENSA HELA LANDET		ERITTE- LEMMÄT LUOTOT OSPECI- FICERADE KREDITER
	MMK	RX	MMK	RX	MMK	RX	MMK	RX	MMK	RX	MMK	RX	
1 - 5 KAIKKIAAN - INALLES	150195	100,0	115805	100,0	67406	100,0	46421	100,0	381908	100,0	2081	13,8	
1 YRITYKSET - FÖRETAG	99926	66,5	53286	46,0	24386	36,2	16905	36,4	194630	51,0	129	10,6	
2 KUNNAT, KUNTAINTILIOT - KOMMUNER, KOMMUNALFÖRB.	2106	1,4	4710	4,1	3626	5,4	2493	5,4	12934	3,4	-	14,7	
4 VOITTOA TAVOITTELEMATTOMAT YHTEISÖT - ICKE VINSTSVFTANDE SAMFUND	11339	7,5	8454	7,3	4924	7,2	3661	7,9	28269	7,4	-	11,7	
5 KOTITALOUDET - HUSHÅLL 51 ELINK.HARJ.KOTITALOUDET - NÄRRINGSIDK. HUSHÅLL 54-59 MUUT KOTITALOUDET - ÖVRIGA HUSHÅLL	36824 3450 33374	24,5 2,3 22,2	49345 11958 37386	42,6 10,3 32,3	34570 11599 22971	51,3 17,2 34,1	23363 5653 16709	50,3 14,3 35,0	146055 33750 112305	36,2 8,8 29,4	1952 186	18,9 14,6 20,2	

Asetelma 2 B. Luottokannan alueellinen rakenne luotonantajasektoreittain vuosina 1985 - 1987

Tabl 2 B. Kreditbeståndets regional struktur enligt kredittagarsektor åren 1985-1987

Luotonantajasektori Kredittagarsektor	Luotonantajien alueet	Uusimaa Nyland		Muu Etelä- Suomi Övriga Södra Finland		Väli-Suomi Mellersta Finland		Itä- ja Pohjois- Suomi Östra och Norra Finland		Koko maa Yhteensä				
		R % -85	R % -86	R % -85	R % -86	R % -85	R % -86	R % -85	R % -86	R % -85	R % -86			
Yritykset - Företag		49,5	51,3	29,5	27,5	27,4	12,4	12,4	8,5	8,7	8,7	100,0		
32 Kunnat ja kuntainliitot - Kommuner och kommunalförbund		14,4	14,7	16,3	36,5	36,4	30,2	29,4	19,0	19,8	19,3	100,0		
4 Voittoja tavoittelemattomat yhteisöt - Icke vinstsyftande samfund		39,9	39,8	40,1	30,4	29,9	16,7	17,0	13,0	13,3	12,9	100,0		
5 Kotitaloudet - Hushåll		23,8	24,3	25,2	34,4	34,2	33,8	24,7	24,3	23,7	16,2	16,0	100,0	
51 Elinkeinonharjoittajien kotitaloudet - Närings- idkares hushåll		10,0	10,1	10,2	35,8	35,4	35,4	34,4	34,7	34,4	19,3	19,5	19,7	100,0
54-Muut kotitaloudet - 59 Övriga hushåll		28,3	28,8	29,7	33,9	33,8	33,3	21,5	21,1	20,5	15,1	14,9	14,9	100,0
Kaikkiaan - Inalles		38,2	39,3	39,3	31,6	30,4	30,3	17,8	17,7	17,6	12,0	12,1	12,2	100,0

TILASTOKESKUS

ASETELMA 3A. LUOTONANTO YRITYKSILLE JA ELINKEINONHARJOITTAJIEN KOTITALOUKSILLE. LUOTTOKANNAN RAKENNE ALUEITTAIN SEKÄ MUUTOS EDELLISEN VUODEN LOPPUUN VERRATTUNA.

TABLA 3A. KREDITGIUVNINGEN TILL FÖRETAG OCH NÄRINGSIDKARES HUSHÅLL. KREDITBESTÄNDETS STRUKTUR ENLIGT REGION SAMT ÄNDRING JÄMFÖRT MED UTGÅNGEN AV FÖREGÅENDE ÅR.

LUOTONANTAJASEKTORI - KREDITGIUVARSEKTOR:	LUOTONSAAJIEN ALUEET - KREDITTAGARENS REGION :		UUSIMAA NYLAND		MUU ETELÄ- SUOMI OVRIGA SÖDRA FINLAND		VALI-SUOMI MELLERSTA FINLAND		ITÄ-JA POH- JOIS-SUOMI ÖSTRA OCH NORRA FINLAND		KOKO MAA YHTEENSA HELA LANDET		ERITTE- LEVAIT LUOTO LUOTO OSPECI- FICERADE KREDITER	
	MMK	RX	MX	RX	MX	MMK	RX	MX	MMK	RX	MX	MMK		RX
2-3 RAHOITUSLAITOKSET, VALTIO JA SOSIAALITURVARAKASTOT YHTEENSA FINANSIERINGSINSTITUT, STATEN OCH SOCIALSKYDDSFONDER, SUMMA	109376	100,0	10,8	65243	100,0	11,1	35984	100,0	23558	100,0	11,5	228379	100,0	11,2
0 ERITTELEMATON ELINK.TOIM. - ODIFF. NÄRINGSVERKS. 1 MAA-, METSA- JA KALATALOUS, METSÄSTYS - JORDBRUK, SKOGSBRUK, FISKE OCH JAKT	221	0,2	82,6	142	0,2	-23,7	114	0,3	81	0,3	-21,4	668	0,3	-1,0
2 KAIVOS-JA MUU KAIV.TOIM. - BRYTH. AV MINERAL. PROD. 3 TEOLLISUUS - TILLVERKNING	1712	1,7	11,3	8681	13,3	13,4	9632	27,3	5093	21,5	14,8	25408	11,1	13,4
4 SÄHKÖ-KAASU-VESIHUOLTO - EL-GAS-VATTENFORSÖRJN. 5 RAKENNUSTOIMINTA - BYGGNADSVERKSAMHET	113	0,1	78,4	213	0,3	20,3	359	1,0	89	0,4	25,3	785	0,3	12,0
6 TUUKU-JA VÄH. KAUPPA, RAVITSEMIS-JA MAJOITUSTOIM 7 KULJETUS VARASTOINTI JA TIETOLIIKENNE	46071	44,6	8,2	31719	48,8	8,0	11803	32,8	8212	34,9	4,9	97824	42,8	8,3
83 KIINTEISTÖTOIM, JA LIIRE-ELÄMÄÄ PALVELEVA TOIM. - FASTIGHETS- OCH UPPTÄGINGSVERKSAMHET	2056	2,0	5,0	842	1,4	-4,5	856	2,4	1135	4,8	8,1	4989	2,2	2,1
9 YHTEISKUNNALLISET JA HENKILÖKOHT. PALVELUKSET - SAMHÄLLS- OCH PERSONLIGA TJÄNSTER	7300	7,1	5,1	3684	5,6	0,6	1868	5,5	1404	6,0	1,6	14335	6,3	3,5
	26604	25,7	8,3	9419	14,4	14,9	5047	16,8	4248	18,0	19,6	46318	20,3	11,8
	4590	4,4	12,0	3588	5,5	15,1	1644	4,6	1136	4,8	23,7	10898	4,8	14,2
	11819	11,4	26,1	5210	8,0	27,8	2339	6,5	1422	6,0	21,0	20783	9,1	26,7
	2849	2,8	17,3	1666	2,6	27,5	1028	2,9	728	3,1	18,6	6371	2,8	21,1

Asetelma 3 B. Luotonanto yrityksille ja elinkeinonharjoittajien kotitalouksille. Luottokannan alueellinen rakenne luotonsaajaomaloittain vuosina 1985-87

Tabla 3 B. Kreditgivningingen till företag och näringsidkares hushåll. Kreditbeståndets regionala struktur enligt kredittagarnas näringsgren under åren 1985-87

Luotonsaajien toimialat Kredittagarens näringsgrenar	Luotonsaajien alueet	Uusimaa Nyland	Muu Etelä- Suomi Övriga Södra Finland	Väli-Suomi Mellersta Finland	Itä- ja Pohjois- Suomi Östra och Norra Finland	Koko maa Yhteensä Hela landet
	Kredittagarens region:	R % -85 -87	R % -85 -86 -87	R % -85 -86 -87	R % -85 -86 -87	R % -85 -86 -87
U. Erittelemätön elinkeinotoiminta - Odifferenterierad näringsverksamhet		25,4 18,2 33,1	22,9 28,0 21,3	22,9 26,6 17,1	14,7 15,5 12,1	100,0
1. Maa-, metsä- ja kalatalous, metsästys - Jordbruk, skogsbruk, fiske och jakt		7,0 6,9 6,7	34,3 34,2 34,2	38,4 38,7 38,7	19,8 19,8 20,0	100,0
2. Kaivos- ja muu kaivan- naistominta - Brytning av mineraliska produkter		8,2 9,0 14,4	23,9 25,0 27,1	58,6 54,5 45,7	9,3 11,3 12,6	100,0
3. Teollisuus - Tillverkning		44,5 46,7 47,1	34,7 32,5 32,4	12,1 12,1 12,1	8,4 8,7 8,4	100,0
4. Sähkö-, kaasun- ja vesi- huolto - El-, gas- och vattenförsörjning		45,1 40,2 41,2	19,7 20,2 18,9	18,1 18,4 17,2	17,0 21,3 22,8	100,0
5. Rakennustoiminta - Bygg- nadsverksamhet		50,3 50,2 50,9	26,7 26,3 25,6	12,9 13,5 13,7	10,0 10,0 9,8	100,0
6. Tukku- ja väh-kauppa, ravitsemis- ja majoitus- toim. - Varuhandel, res- taurang- och hotellverk- samhet		56,9 59,3 57,4	21,9 19,8 20,3	12,7 12,4 13,1	8,5 8,6 9,2	100,0
7. Kuljetus, varastointi ja tietoliikenne - Samfärd- sel, lagring, post- och telekommunikationer		41,5 42,3 41,6	33,6 32,7 32,9	5,1 15,4 15,1	9,8 9,6 10,4	100,0
83 Kiinteistötoim. ja liike- elämää palveleva toim. - Fastighets- och uppdrags- verksamhet		54,8 57,2 56,9	27,0 24,9 25,1	0,9 10,8 11,2	7,2 7,2 6,8	100,0
9 Yhteiskunnalliset ja hen- kilökohtaiset palvelukset - Samhälle- och person- liga tjänster		49,9 47,8 46,3	25,4 24,9 26,1	14,2 15,7 16,1	10,5 11,7 11,4	100,0
0...9 Kaikkiin - Inalles		43,8 45,4 45,3	30,4 28,6 28,6	15,6 15,6 15,8	10,0 10,3 10,3	100,0

Asetelmissa 4 A, B ja C on esitetty asuntoluottojen alueellista kehitystä kuvaavia lukuja. Asuntoluotot kasvoivat koko maassa keskimäärin 14,4 % vuonna 1987 eli paljon voimakkaammin kuin edellisenä vuonna. Voimakkainta on kasvu ollut Uudella- maalla ja hitaampaa muussa Etelä-Suomessa ja Väli-Suomessa.

Asuntoluottojen osuus kaikista yleisöluotoista on säilynyt suurin piirtein ennallaan verrattuna v. 1986.

I tablaerna 4 A, B och C ges siffror som belyser bostadskrediternas regionala utveckling. Bostadskrediterna ökade i medeltal med 14,4 procent i hela landet år 1987, d.v.s. mycket kraftigare än året förut. Kraftigast har ökningen varit i Nyland och långsammare: övriga Södra och i Mellersta Finland.

Bostadskrediternas andel av alla krediter till allmänheten har förblivit ungefär det samma än år 1986.

Asetelma 4 A. Asuntoluotot luotonsaajien alueen mukaan sekä muutos edellisen vuoden loppuun verrattuna

Tablå 4 A. Bostadskrediter enligt kredittagarregion samt ändring jämfört med utgången av föregående år

	Uusimaa Nyland	Muu Etelä- Suomi Övriga Södra Finland	Väli-Suomi Mellersta Finland	Itä- ja Pohjois-Suomi Östra och Norra Finland	Koko maa Hela landet
MMK	34 282	35 556	22 376	15 767	107 981
Muutos %	17,3	13,0	12,9	13,2	14,4

Asetelma 4 B. Asuntoluottojen jakautuma luotonsaajien alueen mukaan vuosina 1982-1987

Tablå 4 B. Bostadskrediternas fördelning enligt kredittagarregion åren 1982-1987

	Uusimaa Nyland	Muu Etelä- Suomi Övriga Södra Finland	Väli-Suomi Mellersta Finland	Itä- ja Pohjois-Suomi Östra och Norra Finland	Koko maa Hela landet
1982	29,3	34,3	21,1	15,2	100,0
1983	29,9	33,9	21,0	15,2	100,0
1984	30,1	33,6	21,1	15,2	100,0
1985	30,6	33,5	21,0	14,9	100,0
1986	30,9	33,3	21,0	14,8	100,0
1987	31,7	33,0	20,7	14,6	100,0

Asetelma 4 C. Asuntoluottojen %-osuus yleisöluotoista vuosina 1982-1987

Tablå 4 C. Bostadskrediternas %-andel av krediter till allmänheten åren 1982-1987

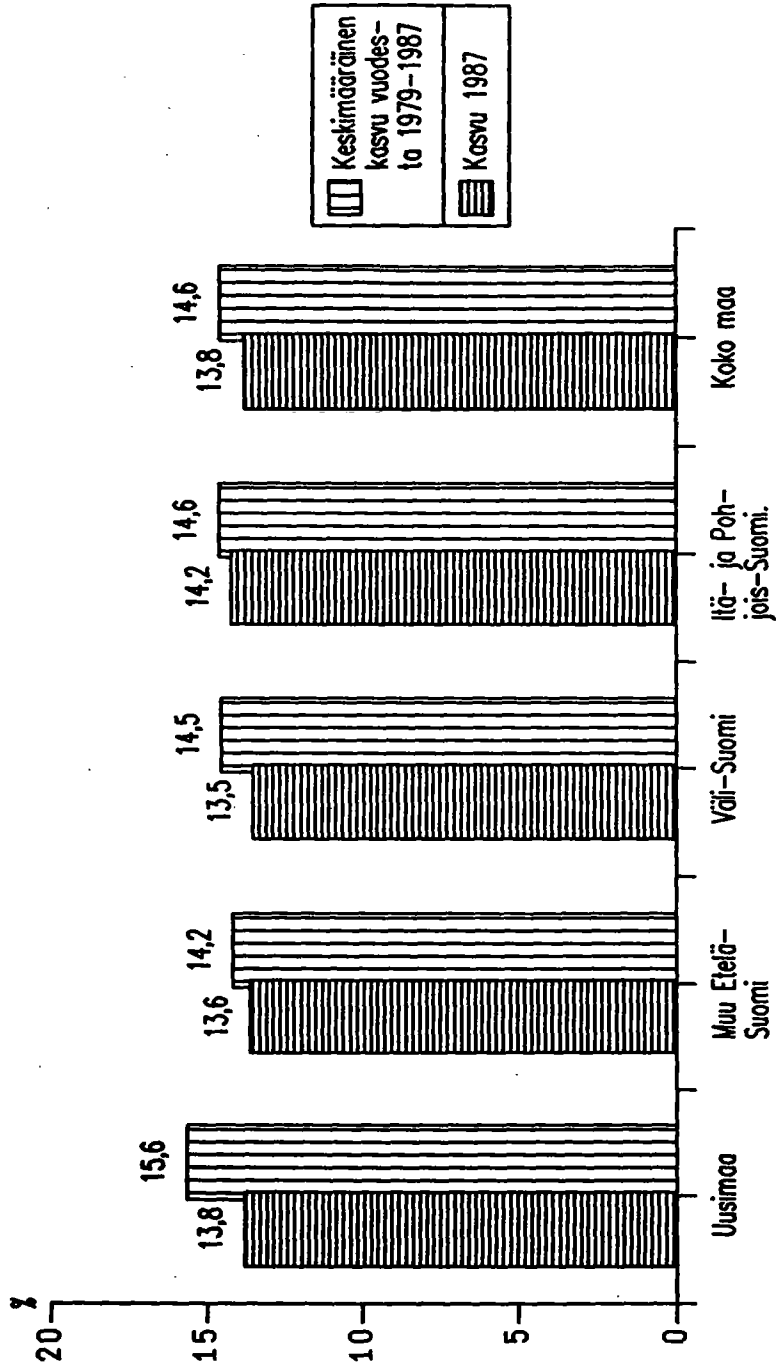
	Uusimaa Nyland	Muu Etelä- Suomi Övriga Södra Finland	Väli-Suomi Mellersta Finland	Itä- ja Pohjois-Suomi Östra och Norra Finland	Koko maa Hela landet
1982	23,4	30,6	33,0	34,8	28,9
1983	24,2	30,9	33,4	35,9	29,4
1984	23,9	30,6	33,9	36,2	29,3
1985	22,9	30,3	33,7	35,5	28,6
1986	22,2	30,9	33,4	34,3	28,2
1987	22,8	30,7	33,2	34,0	28,3

Asetelma 5. LUOTONANTO YLEISÖLLE (P.L. JOUKKOVELKAKIRJAT) LÄÄNEITTÄIN VUOSIEN 1979 - 1987 LOPUSSA, MILJ. MK

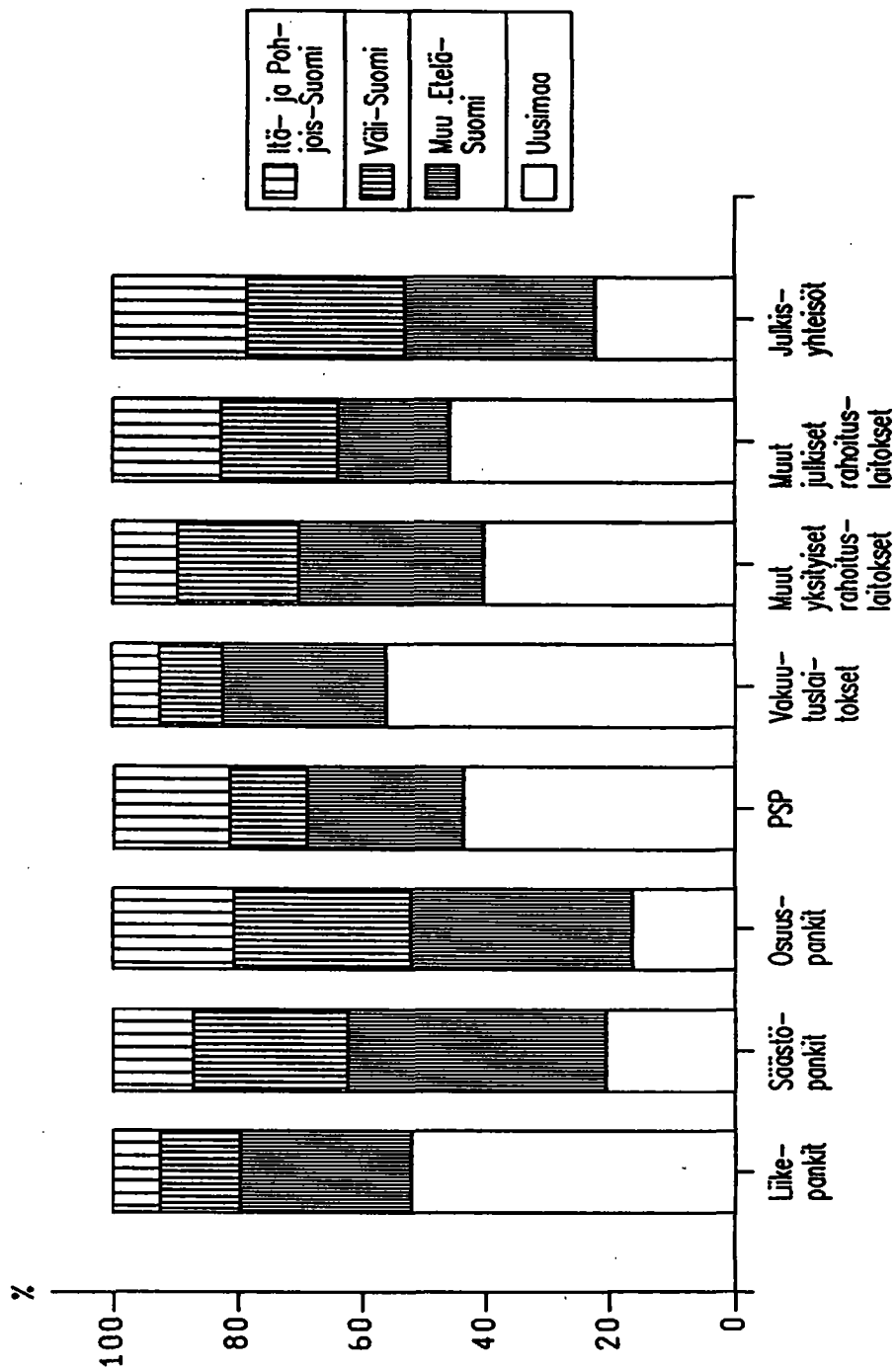
Tablå 5. UTLÅNING TILL ALLMÄNHETEN (EXKL. MASSKULDEBREV) LÄNSVIS VID UTGÅNGEN AV ÅREN 1979 - 1987, MILJ. MK

	1979	1980	1981	1982	1983	1984	1985	1986	1987
Uudenmaan lääni - Nylands län.....	46949	56713	63905	74549	84519	96739	114539	131844	150195
Turun ja Porin lääni - Åbo och Björneborgs län.....	17245	20904	25037	28126	31243	35475	39926	43309	49178
Ahvenanmaa - Åland.....	750	954	1172	1350	1570	1918	2293	2532	2784
Hämeen lääni - Tavastehus län.....	15557	18079	20739	24827	28334	31783	36469	40141	44594
Kymen lääni - Kymmene län.....	8497	9322	10514	12289	13845	15085	15851	15929	19249
Mikkelin lääni - S:t Michels län.....	3559	4157	4893	5621	6416	7351	8292	9360	10778
Pohjois-Karjalan lääni - Norra Karelen län.....	2925	3491	4144	4897	5567	6099	7009	7984	9078
Kuopion lääni - Kuopio län....	4804	5860	7081	8452	9685	10437	11382	12693	13796
Keski-Suomen lääni - Mellersta Finlands län.....	4424	5229	6480	7350	8324	9657	11055	12237	14212
Vaasan lääni - Vasa län.....	10475	12172	14234	16617	18460	20396	22518	25079	28620
Oulun lääni - Uleaborgs län.....	7895	9355	11201	13424	15339	16939	18848	21149	23791
Lapin lääni - Lapplands län.....	4832	5540	6287	7522	8479	9029	9984	11489	13552
Erittelemättömät luotot - Ospecificerade krediter	691	500	350	312	336	589	1321	1554	2081
Koko maa yhteensä - Hela landet sammanlagt.....	128603	152276	176037	205346	232117	261497	299487	335300	381908

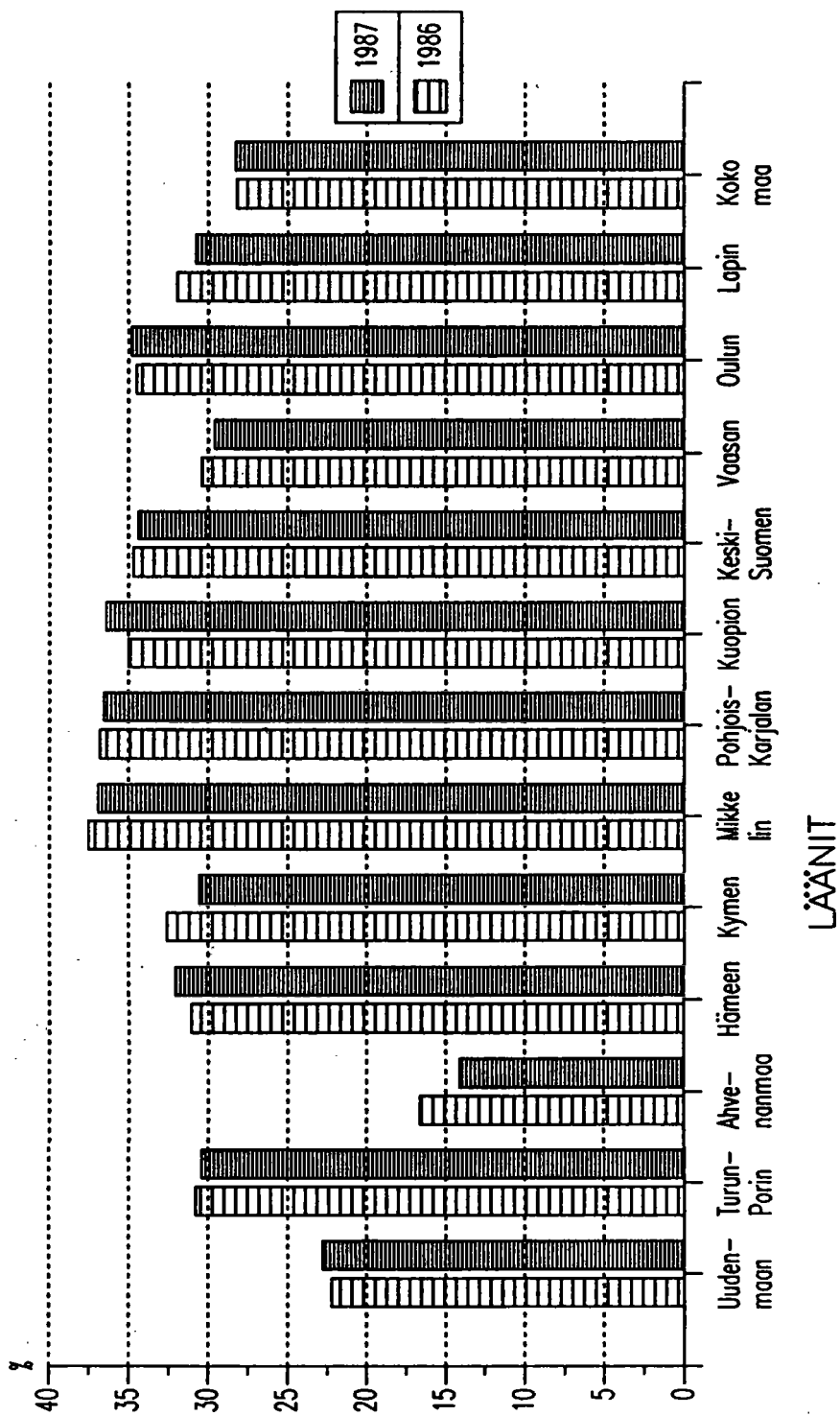
LUOTTOKANNAN KASVU LUOTONSAAJIEN ALUEEN MUKAAN VUOSINA 1979 - 1987

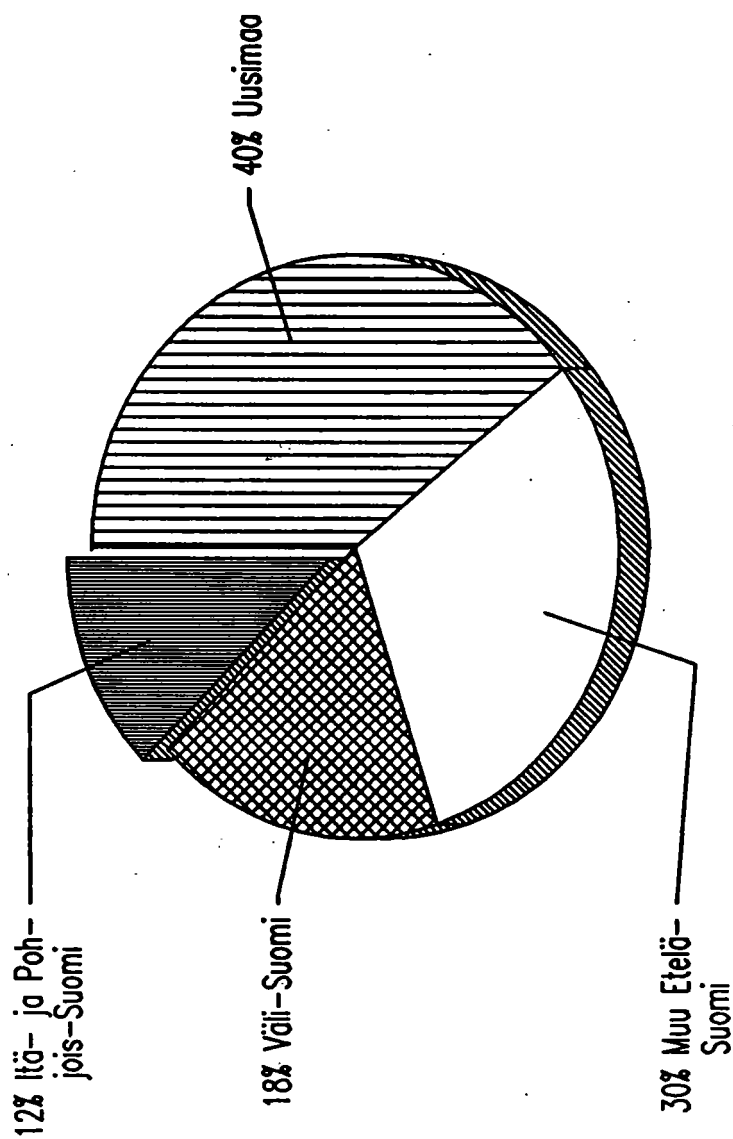


KUVIO 3
 LUOTTOKANNAN ALUERAKENNE LUOTONANTAJASEKTOREITTAIN VUONNA 1987



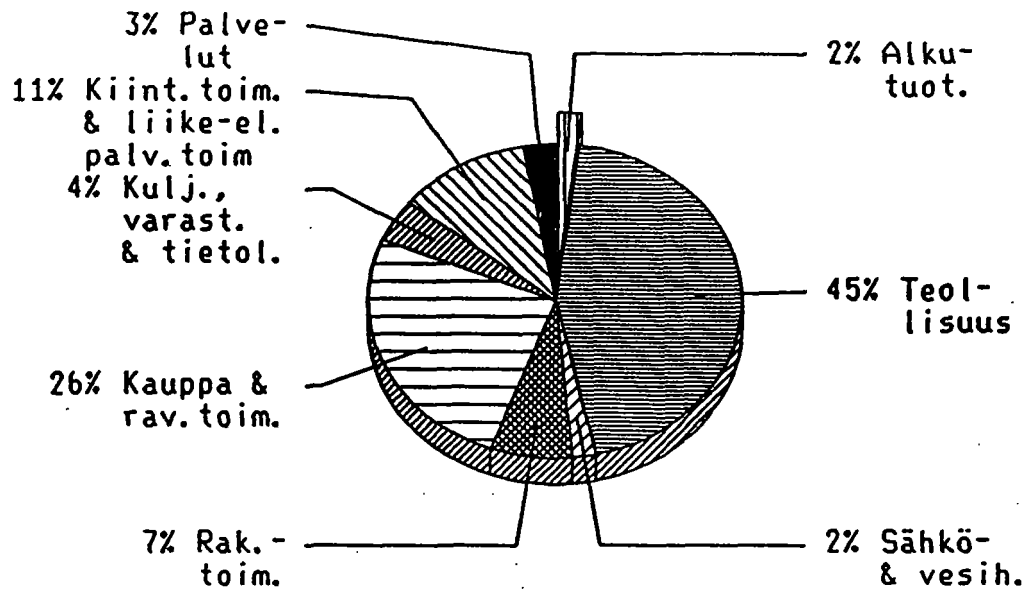
KUVIO 4
ASINTOLUOTTOJEN OSUUS KAIKISTA LUOTOISTA LÄÄNEITTÄIN VUODEN LOPUSSA, %



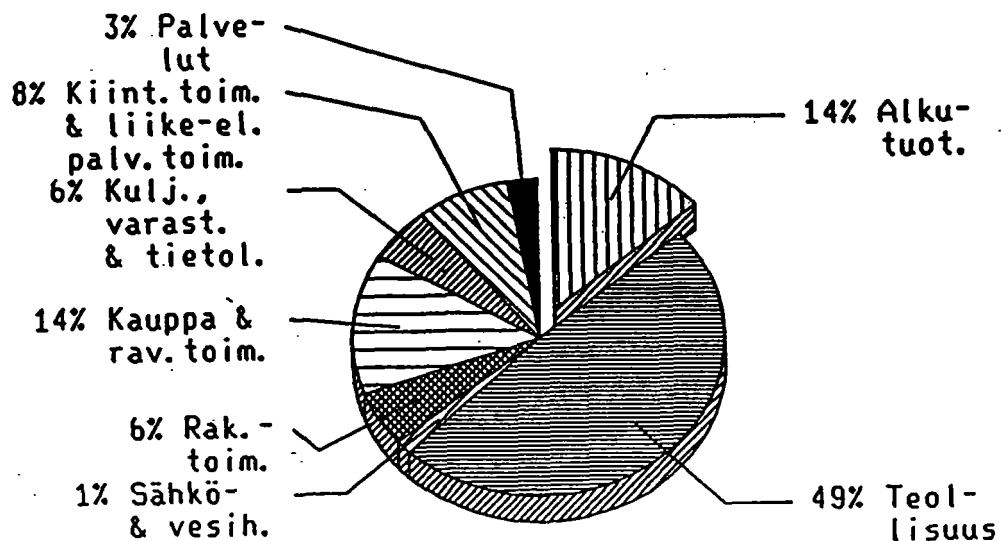


KUVIO 5
LUOTTOKANTA LUOTONSAAJIEN ALUEEN MUKAAN V. 1987

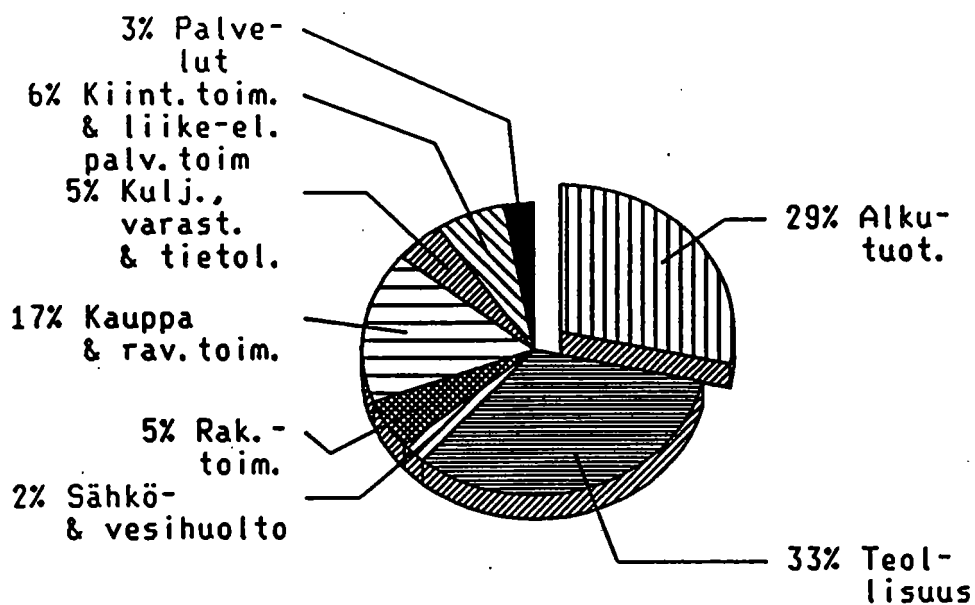
KUVIOT 6 ja 7
 LUOTTOKANNAN JAKAUTUMINEN LUOTONSAAJATOIMIALOITTAIN V.1987
 UUELLAMAALLA



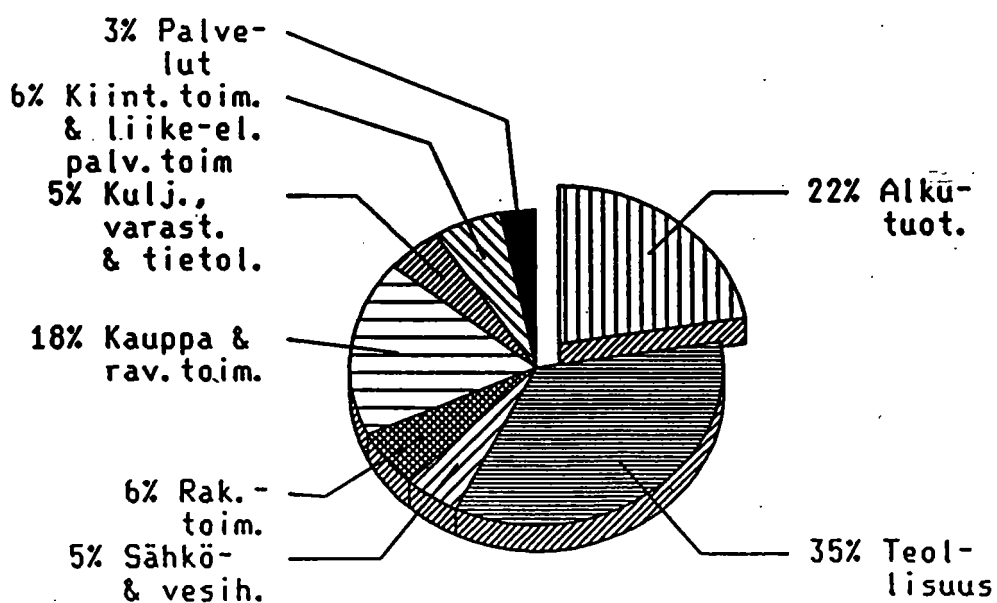
MUUALLA ETELÄ-SUOMESSA



KUVIOT 8 ja 9
 LUOTTOKANNAN JAKAUTUMINEN LUOTONSAAJATOIMIALOITTAIN V.1987
 VÄLI-SUOMESSA



ITÄ- JA POHJOIS-SUOMESSA



TAULUKKO 1 - TABELL 1

Rahoituslaitosten, valtion ja sosiaaliturvarahastojen luotonanto 31.12.1987 milj. mk
Finansieringsinstitutens, statens och socialskyddsfondernas kreditgivning 31.12.1987

Luotonantajasektori Kreditgivarsektor	Koko luotonanto Total utlåning	Luotonanto yleisölle Utlåning till all- mänheten	Luotonanto yrityksille ja elinkei- nonharjoitta- jien kotita- louksille Utlåning till företag och till näringsidka- res hushåll	Luotonanto yleisölle, (p.l. joukko- velkakirjat) Utlåning till allmänheten (exkl. mass- skuldebrev)	Luotonanto yrityksille ja elinkeinon harjoittajien kotitalouksille (p.l. jouk- kovelkakirjat) Utlåning till före- tag och till nä- ringsidka- res hushåll (exkl. masskulde- brev)
Rahoituslaitokset, valtio ja sosiaaliturvarahastot yhteensä - Finansieringsinstitut, staten och socialskyddsfonder, summa	486 614	391 253	237 234	381 908	228 379
2 Rahoituslaitokset - Finansieringsinstitut	434 556	361 732	233 455	352 387	224 600
21 Suomen Pankki - Finlands Bank	6 421	3 752	3 680	3 677	3 606
22 Muut rahalaitokset: yksi- tyiset - Övriga penning- inrättningar: privata	248 767	208 780	112 434	203 666	107 493
221 Liikepankit - Affärsbanker	147 023	109 204	70 795	104 233	65 932
222 Säästöpankit - Sparbanker	52 512	51 122	18 732	51 064	18 707
223 Osuuspankit - Andelsbanker	49 232	48 454	22 907	48 369	22 854
23 Postipankki - Postbanken	38 753	26 556	14 365	24 381	12 304
24 Vakuutuslaitokset - Försäkringsanstalter	86 530	73 464	65 685	72 068	64 471
241 Henki- ja eläkevakuutusyhtiöt - Liv- och pensions- försäkringsbolag	50 471	43 417	39 421	42 725	38 805
242 Vahinkovakuutusyhtiöt - Skadeförsäkringsbolag	8 034	5 619	3 701	5 336	3 494
243 Eläkesäätiöt ja -kassat - Pensionsstiftelser och -kassor	28 025	24 428	22 563	24 007	22 172
25 Muut rahoituslaitokset: yksityiset - Övriga finan- sieringsinstitut: privata	36 508	35 122	25 179	34 679	24 736
251 Yksityiset kiinnitysluotto- pankit ja -laitokset - Privata hypoteksbanker och -inrättningar	16 661	16 210	10 182	16 015	9 987
252 Yksityiset luotto-osakeyhtiöt - Privata kredit- aktiebolag	3 148	3 126	3 066	2 888	2 828

Luotonantajasektori Kreditgivarsektor	Koko luotonanto Total utlåning	Luotonanto yleisöille Utlåning till all- mänheten	Luotonanto yrityksille ja elinkei- nonharjoitta- jien kotita- louksille Utlåning till företag och till näringsidka- res hushåll	Luotonanto yleisöille, (p.l. joukko- velkakirjat) Utlåning till allmänheten (exkl. mass- skuldebrev)	Luotonanto yrityksille ja elinkei- nonharjoittajien kotitalouksille (p.l. jouk- kovelkakirjat) Utlåning till före- tag och till nä- ringsidka- res hushåll (exkl. masskulde- brev)
253 Muut yksityiset rahoitus- +254 laitokset - Övriga privata finansierings- institut	16 700	15 786	11 931	15 776	11 921
26 Muut rahoituslaitokset: julkiset - Övriga finan- sieringsinstitut: offent- liga	16 059	13 198	11 432	13 055	11 309
261 Julkiset kiinnitysluotto- pankit - Offentliga hypo- teksbanker	4 447	4 384	3 174	4 240	3 051
262 Muut julkiset rahoitus- +263 laitokset - Övriga offent- liga finansieringsinstitut	11 612	8 815	8 259	8 815	8 259
27 Ulkomaalaisten rahoituslaitokset- Utländska finansieringsinstitut	1 518	861	681	861	681
3 Julkisyhteisöt - Offentliga sammanslutningar	52 058	29 521	3 779	29 521	3 779
31 Valtio - Staten	40 002	17 465	3 506	17 465	3 506
32 Kuntien valtion varoista välittämät luotot - Kommu- nernas ur statens medel förmedlade lån	11 763	11 763	5	11 763	5
33 Sosiaaliturvarahastot - Socialskyddsfonder	294	294	268	294	268

Alueellisessa luottokantatilastossa esitetään luottojen lääneittäinen jakautuma sarakkeitten "luotonanto yleisöille, pois luettuna joukkovelkakirjat" sekä "luotonanto yrityksille ja elinkeinoharjoittajien kotitalouksille, pois luettuna joukkovelkakirjat" osalta. Alueellisen luottokantatilaston kattavuus on siis varsinaista luottokantatilastoa pienempi sikäli, että joukkovelkakirjat eivät ole mukana. Vertailun helpottamiseksi on yllä esitetty luotonannon kokonaissummat sekä varsinaisen luottokantatilaston että alueellisen luottokantatilaston käyttämin käsittein.

I den regionala statistiken över kreditbeståndet framläggs hur krediterna i kolumnerna "utlåning till allmänheten, exklusive masskuldebrev" och "utlåning till företag och näringsidkares hushåll, exklusive masskuldebrev" fördelas efter län. Den regionala statistiken över kreditbeståndet har därför en mindre täckning än den egentliga statistiken över kreditbeståndet, då masskuldebreven inte medtas. För att underlätta en jämförelse har den totala utlåningen angivits ovan både enligt den egentliga statistiken över kreditbeståndet och enligt den regionala statistiken över kreditbeståndet.

ALUEELLINEN LUOTTOKANTATILASTO - REGIONAL STATISTIK ÖVER KREDITBESTÄNDET
 RAHOITUSLAITOSTEN VALTION SOSIAALITURVA-AVUSTOJEN FINANSIERINGSINSTYTITENS STATENS OCH SOCIALSKYDDSFONDERNAS
 LUOTONANTO YLEISÖLLE (P.L. JOUKKOVELKAKIRJAT) UTLÅNING TILL ALLMÄNHETEN (EXKL. MASSKULDEBREV)
 LUOTONSAAJIEN SEKTORIN JA LÄÄNIIN MUKAAN 31.12.1987, MILJ. MUUTOS EDULLISESTÄ VUODESTA, % EFTER KREDITTAGARSEKTOR OCH LÄN 31.12.1987, MILJ. MK

LUOTONSAAJIEN SEKTORIT - KREDITTAGARSEKTORER:	LUOTONSAAJIEN LÄÄNI:	UUDEN- MAAN LÄÄNI	TURUN JA PORIN LÄÄNI	HAWEEN MAA LÄÄNI	KYMNEN LÄÄNI	KYMNEN MIKKELIN LÄÄNI	KUOPIO LÄÄNI	KUOPIO LÄÄNI	NOORRA LÄÄNI	ST. MICHELIN LÄÄNI	KUOPIO LÄÄNI	KESKI- SUOMEN LÄÄNI	VAASAN LÄÄNI	OULUN LÄÄNI	LAPIN LÄÄNI	ERITTE- LEMAI- TOMAT LUOTOT	KOKO MAA YHTEENSÄ
1 - 5 KAIKKIAAN - INALLES		150185	49178	2784	44594	19249	10778	9078	13795	14212	28620	23791	13552	2081	381908		
1 YRITYKSET - FÖRETAG		99825	21396	1694	21138	9088	3404	2895	4889	8461	10511	8561	5849	129	184630		
32 KUNNAT, KUNTAINLIITOT - KOMMUNER, KOMMUNALFÖRB.		2106	2101	60	1885	953	564	556	629	980	1363	1286	681	-	12934		
4 VOITTOA TAVOITTELEMATTOMAT YHTEISÖT - ICKE VÄNSTYSYTFANDE SAMFUND		11398	3896	72	3189	1308	892	870	1288	986	1558	1848	843	-	28289		
5 KOTTILOUDET - HUSHÅLL		36824	21785	957	18682	7920	5727	4857	6890	6766	18088	12327	6078	1952	146095		
51 ELJNK.HARJ.KOTTILOUDET - NÄRINGSIDK. HUSHÅLL		3450	6394	253	3657	1644	1773	1547	2170	1742	8916	3537	1670	189	33780		
54-59 MUUT KOTTILOUDET - ÖVRIGA HUSHÅLL		33374	18392	704	15016	6276	3954	3410	4820	5024	9173	8780	4809	1863	112306		

ALUEELLINEN LUOTTOKANTATILASTO - REGIONAL STATISTIK ÖVER KREDITBESTÄNDET
 RAHOITUSLAITOSTEN VALTION JA SOSIAALITURVA-AVUSTOJEN FINANSIERINGSINSTYTITENS STATENS OCH SOCIALSKYDDSFONDERNAS
 LUOTONANTO YLEISÖLLE (P.L. JOUKKOVELKAKIRJAT) UTLÅNING TILL ALLMÄNHETEN (EXKL. MASSKULDEBREV)
 LUOTONSAAJIEN SEKTORIN JA LÄÄNIIN MUKAAN 31.12.1987
 MUUTOS EDULLISESTÄ VUODESTA, % FÖRÄNDRING FRÅN FÖREGÅENDE ÅR, %

LUOTONSAAJIEN SEKTORIT - KREDITTAGARSEKTORER:	LUOTONSAAJIEN LÄÄNI:	UUDEN- MAAN LÄÄNI	TURUN JA PORIN LÄÄNI	HAWEEN MAA LÄÄNI	KYMNEN LÄÄNI	KYMNEN MIKKELIN LÄÄNI	KUOPIO LÄÄNI	KUOPIO LÄÄNI	NOORRA LÄÄNI	ST. MICHELIN LÄÄNI	KUOPIO LÄÄNI	KESKI- SUOMEN LÄÄNI	VAASAN LÄÄNI	OULUN LÄÄNI	LAPIN LÄÄNI	ERITTE- LEMAI- TOMAT LUOTOT	KOKO MAA YHTEENSÄ
1-5 KAIKKIAAN - INALLES		13,8	13,6	10,0	11,1	20,8	15,1	13,5	8,7	16,1	14,1	12,5	17,9	31,5	13,8		
1 YRITYKSET - FÖRETAG		10,6	10,0	2,4	5,3	27,2	13,9	7,2	4,4	13,7	13,2	5,7	18,2	19,4	10,6		
32 KUNNAT, KUNTAINLIITOT - KOMMUNER, KOMMUNALFÖRB.		26,8	16,1	22,4	18,9	10,3	7,6	10,6	1,3	15,5	10,6	9,5	15,8	-	14,7		
4 VOITTOA TAVOITTELEMATTOMAT YHTEISÖT - ICKE VÄNSTYSYTFANDE SAMFUND		12,6	17,1	84,6	6,1	8,6	14,3	10,4	10,4	13,7	10,7	7,9	7,9	-	11,7		
5 KOTTILOUDET - HUSHÅLL		23,3	16,2	21,3	18,6	17,7	16,8	19,4	12,3	18,7	19,4	16,8	19,7	32,4	16,9		
51 ELJNK.HARJ.KOTTILOUDET - NÄRINGSIDK. HUSHÅLL		18,0	13,9	21,1	15,5	15,3	16,0	13,2	12,8	15,9	12,3	16,0	18,0	-8,2	14,5		
54-59 MUUT KOTTILOUDET - ÖVRIGA HUSHÅLL		24,1	17,2	21,4	19,8	18,3	17,4	21,0	12,1	19,3	17,5	19,9	20,4	35,4	20,2		

TILASTOKESKUS

ALUEELLINEN LUOTTOKANTATILASTO - REGIONAL STATISTIK ÖVER KREDITBESTÄNDET
 RAHOITUSLAITOSTEN, VALTION JA SOSIAALITURVARAHASTOJEN FINANSIERINGSINSTITUTENS, STATENS OCH SOCIALSKYDDSFONDERNAS
 LUOTONANTO YLEISÖLLE (P.L. JOUKKOVELKAKIRJAT) UTLÅNING TILL ALLMÄNHETEN (EXKL. MASSKULDEBREV)
 LUOTONSAAJIEN SEKTORIN JA LÄÄNIIN MUKAAN 31.12.1987. EFTER KREDITTAGSEKTOR OCH LÄN 31.12.1987.
 ERI LÄÄNIEN X-OSIUS LUOTONSAAJASEKTORIN LUOTONKÄYTTÖSTÄ DE OLIKA LÄNENS X-ANDEL AV KREDITTAGARNAS KREDITANVÄNDNING

LUOTONSAAJIEN SEKTORIT - KREDITTAGARSEKTORER:	TAULUKKO 2.3 - TABELL 2.3												KOKO MAA YHTEENSA				
	UUDEN- LÄÄNI LÄN	MAAN- LÄÄNI LÄN	TURUN JA PORIN LÄÄNI LÄN	AVENAN- MAA LÄÄNI LÄN	HÄMEEN LÄÄNI LÄN	KYMNEN LÄÄNI LÄN	KYMNEN MIKKELIN LÄÄNI LÄN	KARJALAN LÄÄNI LÄN	KUOPIO LÄÄNI LÄN	NOORRA LÄÄNI LÄN	ST. MICHELIN LÄN	KUOPIO LÄÄNI LÄN		KESKI- SUOMEN LÄÄNI LÄN	VAASAN LÄÄNI LÄN	OULUN LÄÄNI LÄN	LAPIN LÄÄNI LÄN
1-5 KAIKKIAAN - INVALLES	39.3	12.9	0.7	11.7	5.0	2.8	2.4	3.6	3.7	7.6	6.2	3.5	0.5	100.0			
1 YRITYKSET - FÖRETAG	51.3	11.0	0.9	10.9	4.7	1.7	1.4	2.5	2.8	5.6	4.3	3.0	0.1	100.0			
32 KUNNAT KUNTAVALTIOT - KOMMUNER KOMMUNALFÖRB.	16.3	16.2	0.5	12.3	7.4	6.1	4.3	4.9	7.6	10.6	9.7	6.3	0.1	100.0			
4 VOITTOA TAVOITTELEMATTOMAT YHTYISÖT - ICKE VINSTSYFTANDE SAMFUND	40.1	13.8	0.3	11.3	4.6	3.6	3.1	4.6	3.5	8.5	6.5	3.3	1.3	100.0			
5 KOTITALOUDET - HUSHÅLL	28.2	14.9	0.7	12.8	6.4	3.9	3.4	4.8	4.5	10.3	8.4	4.2	0.3	100.0			
51 ELIINK HARJ KOTITALOUDET - 54-59 MUUT KOTITALOUDET - ÖVRIGA HUSHÅLL	10.2	18.9	0.7	10.9	4.8	5.3	4.6	6.4	5.2	17.6	10.5	4.7	0.3	100.0			
	28.7	13.7	0.6	13.4	5.6	3.5	3.0	4.3	4.5	8.2	7.8	4.0	1.7	100.0			

ALUEELLINEN LUOTTOKANTATILASTO - REGIONAL STATISTIK ÖVER KREDITBESTÄNDET
 RAHOITUSLAITOSTEN, VALTION JA SOSIAALITURVARAHASTOJEN FINANSIERINGSINSTITUTENS, STATENS OCH SOCIALSKYDDSFONDERNAS
 LUOTONANTO YLEISÖLLE (P.L. JOUKKOVELKAKIRJAT) UTLÅNING TILL ALLMÄNHETEN (EXKL. MASSKULDEBREV)
 LUOTONSAAJIEN SEKTORIN JA LÄÄNIIN MUKAAN 31.12.1987. EFTER KREDITTAGSEKTOR OCH LÄN 31.12.1987.
 LUOTONSAAJASEKTORIDEIDEN X-OSIUS LUOTONANNUSTA LÄÄNEITTÄIN KREDITTAGARSEKTORERNAS X-ANDEL AV KREDITANVÄNDNINGEN EFTER LÄN

LUOTONSAAJIEN SEKTORIT - KREDITTAGARSEKTORER:	TAULUKKO 2.4 - TABELL 2.4												KOKO MAA YHTEENSA				
	UUDEN- LÄÄNI LÄN	MAAN- LÄÄNI LÄN	TURUN JA PORIN LÄÄNI LÄN	AVENAN- MAA LÄÄNI LÄN	HÄMEEN LÄÄNI LÄN	KYMNEN LÄÄNI LÄN	KYMNEN MIKKELIN LÄÄNI LÄN	KARJALAN LÄÄNI LÄN	KUOPIO LÄÄNI LÄN	NOORRA LÄÄNI LÄN	ST. MICHELIN LÄN	KUOPIO LÄÄNI LÄN		KESKI- SUOMEN LÄÄNI LÄN	VAASAN LÄÄNI LÄN	OULUN LÄÄNI LÄN	LAPIN LÄÄNI LÄN
1-5 KAIKKIAAN - INVALLES	100.0	100.0	100.0	100.0	100.0	100.0	100.0	100.0	100.0	100.0	100.0	100.0	100.0	100.0	100.0	100.0	100.0
1 YRITYKSET - FÖRETAG	86.6	43.6	60.8	47.4	47.1	31.6	29.7	35.4	38.6	31.1	35.1	43.2	6.2	100.0	43.2	6.2	100.0
32 KUNNAT KUNTAVALTIOT - KOMMUNER KOMMUNALFÖRB.	1.4	4.3	2.2	3.6	6.0	6.1	6.1	4.6	6.9	4.8	5.3	6.0	-	100.0	6.0	-	100.0
4 VOITTOA TAVOITTELEMATTOMAT YHTYISÖT - ICKE VINSTSYFTANDE SAMFUND	7.8	7.9	2.6	7.2	6.8	9.2	9.6	9.3	6.9	5.4	5.4	7.0	-	100.0	7.0	-	100.0
5 KOTITALOUDET - HUSHÅLL	24.6	44.3	34.4	41.9	41.1	63.1	64.6	50.7	47.6	54.7	51.8	44.9	93.8	100.0	44.9	93.8	100.0
51 ELIINK HARJ KOTITALOUDET - 54-59 MUUT KOTITALOUDET - ÖVRIGA HUSHÅLL	2.3	13.0	9.1	6.2	8.6	16.6	17.0	15.7	12.3	20.7	14.8	11.6	4.3	100.0	11.6	4.3	100.0
	22.2	31.3	28.3	33.7	32.6	36.7	37.6	34.9	35.4	32.1	36.9	33.3	89.5	100.0	33.3	89.5	100.0

TILASTOKESKUS

ALUEELLINEN LUOTTOKANTATILASTO - REGIONAL STATISTIK ÖVER KREDITBESTÄNDET
 RAHOITUSLAITOSTEN VALTION JA SOSIAALITURVARAUSTOJEN EVANSERINGSINSTITUTENS, STATENS OCH SOCIALSKYDDSFONDERNAS
 LUOTONMÄTO YRITYKSILLE JA ELINKEINOALUEIDEN KOTITALOUKSILLE (UTLÄNING TILL FÖRETAG OCH TILL BOSTÄMNINGENS HUSHÅLL (EXKL.
 (P. L. JOUKKOVELKAKIEN) LUOTONSAAJIEN TOIMIALAN JA LUONIN MUKAAN MASSKULDBREV) EFTER KREDITTAGARENS NÄRINGSÖREN OCH LÄN
 31.12.1987 MUUTOS EDELLISESTÄ VUODESTA, % 31.12.1987 FÖRÄNDRING FRÅN FÖREGÅENDE ÅR, %

TAULUKKO 3.2 - TABELL 3.2

LUOTONSAAJIEN TOIMIALAT - KREDITTAGARENS NÄRINGSÖREN:	LUOTONSAAJIEN LÄÄNIT - LÄN: NYLANDS LÄN	UUDEN- LÄÄN LÄN	TURUN JA PORIN LÄÄN LÄN	AMVENAN- MAA LÄÄN	HÄMEEN LÄÄN	KYMNEN LÄÄN	KYMNEN MIKKELIN LÄÄN	KUOPIO LÄÄN	KUOPIO LÄÄN	KESKI- SUOMEN LÄÄN	VAASAN LÄÄN	QULUN LÄÄN	LAPIN LÄÄN	ERITTE- LEMMIT- LÄÄN	KOKO MAA YHTEENSÄ
1-9 KAIKKIAAN - INALLES	10.8	10.8	4.5	6.7	25.2	14.6	9.3	6.8	14.4	12.9	8.5	18.1	5.8	11.2	
0 ERITTELEMÄTÖN ELINK.TOIM. - ODIFF. NÄRINGSVERKS.	82.6	82.6	-37.5	-61.3	-80.0	-34.8	41.2	-24.2	-88.9	-20.0	-34.1	-34.9	27.6	-1.0	
1 MAA-, METSA- JA KALATALOUS, METSÄSTYS - JORDBRUK, SKOGSBRUK, FISKE OCH JAKT	11.3	16.0	23.8	12.0	3.8	14.7	12.0	12.7	15.1	12.8	16.2	14.6	-9.2	13.4	
2 KAIVOS- JA MUU KAIV. TOIM. - BRYTN. AV MINERAL. PROD.	78.4	12.5	-	69.3	13.9	-8.7	100.0	-46.3	-7.5	116.7	14.5	33.3	-	12.0	
3 TEOLLISUUS - TILLVERKNING	9.2	7.7	26.9	-1.7	38.7	10.4	-2.6	-3.6	12.5	11.4	-2.3	16.7	-10.0	8.3	
4 SÄHKÖ-KAASU-VESIHUOLTO - EL-GAS-VATTENFÖRBRJN.	5.0	-12.0	-8.7	9.0	-8.3	-	-3.0	-2.5	-2.4	-6.4	5.8	24.6	-	2.1	
5 RAKENNUSTOIMINTA - BYGGNADSVIRKSAMHET	5.1	-2.5	68.3	0.3	3.9	-1.1	11.3	-8.7	12.8	11.2	-1.1	-1.1	-	3.6	
6 TURKUN JA VÄH. KAUPPA, RAVITSEMIS- JA MAJOITUSTOIM - VARUHANDEL, RESTAURANG- O. HOTELLVERKSAMHET	8.3	13.6	12.0	15.3	18.4	26.2	14.4	21.0	19.2	12.8	16.8	28.2	-	11.8	
7 KULJETUS, VARASTOINTI JA TIETOLIIKENNE - SAMFÄRDSSEL, LAGRING, POST-O. TELEKOMMUNIKATIONER	12.0	17.0	-2.2	29.2	17.8	11.8	19.1	6.5	16.7	13.3	23.8	27.6	-	14.2	
83 KIINTEISTÖTOIM. JA LIIKE-ELÄMÄÄ PALVELEVA TOIM. - FASTIGHETS- OCH UPPDRAGSVIRKSAMHET	26.1	24.4	-69.8	38.4	38.9	38.4	14.7	17.0	39.5	38.5	27.4	15.7	-	26.7	
9 YHTEISKUNNALLISET JA HENKILÖKÖNT. PALVELUKSET - SAMHÄLLS- OCH PERSONLIGA TJÄNSTER	17.3	21.4	17.2	34.5	26.5	19.7	9.4	19.6	25.4	29.0	22.7	25.6	-	21.1	

TILASTOKESKUS

ALUEELLINEN LUOTTOKANTATILASTO - REGIONAL STATISTIK ÖVER KREDITBESTÄNDET

TAULUKKO 3.3 - TABELL 3.3

RAHOITUSLAITTOSEN, VALTION JA SOSIAALITURVAVASTOJEN FINANSIERINGSINSTITUTENS, STATENS OCH SOCIALSKYDDSFONDERNAS
 LUOTTOKANTO YRITYKSILLE JA ELIMEINONHARJOITAJIEN KOTITALOUKSILLE UTLÅNING TILL FÖRETAG OCH TILL NÄRINGSIDKARES HUSHÅLL (EXKL.
 (P.L. JOUKKOVELKAKIRJAT) LUOTONSAAJIEN TOIMIALAN JA LAANIN MIKAA MÅSSKULDEBREV) EFTER KREDITTAGARENS NÄRINGSÖREN OCH LÅN
 ERI LÄÄNIEN X-OSIUS LUOTONSAAJATOIMIALOJEN LUOTONKÄYTTÖSTÄ DE OLIKA LÄNENS X-ANDEL AV KREDITTAGARNAS KREDITANVÄNDNING
 31.12.1987 31.12.1987

LUOTONSAAJIEN TOIMIALAT - KREDITTAGARENS NÄRINGSÖREN:	LUOTONSAAJIEN TOIMIALAT - KREDITTAGARENS NÄRINGSÖREN:										KOKO MAA YHTEISÄ			
	Uuden- maan Lääni	Turun ja Porin Lääni	Åland Lään	Åhven- maa Lääni	Kymen Lääni	Kymen Lääni	Kymen Lääni	Kymen Lääni	Kymen Lääni	Kymen Lääni		Kymen Lääni		
1-9 KATKIAAN - INALLS	45.3	12.2	0.9	10.9	4.7	2.3	1.8	3.1	3.2	7.2	5.2	3.2	0.1	100.0
0 ERI TELEKANTON ELINKÄTOIM - OLIFF. NÄRINGSVERKS.	33.1	11.2	2.2	5.7	2.1	2.2	3.6	3.7	3.4	7.6	4.3	4.2	16.6	100.0
1 MAALINETSIN JA MALITALOUS METSÄSTYS - NORDBRUK, SKOGSBRUK FISKE OCH JAKT	6.7	18.3	0.9	8.4	4.6	5.4	4.8	6.9	5.1	21.3	11.1	4.2	0.4	100.0
2 KALVOS JA MUU KALV. TOIM. - BRYTR. AV MINERAL. PROD.	14.4	18.1	0.3	5.5	5.2	3.6	2.0	2.8	34.4	5.0	9.0	1.5	-	100.0
3 TEOLLISUUS TILVÄNNING EL-GAS-VATTENFÖRSÖRJN.	47.1	12.7	0.4	12.3	6.0	1.7	0.8	2.2	2.6	5.6	4.0	3.6	0.0	100.0
4 SÄNGO-KÄRSU-VESIRUOLTO	41.2	17.6	0.6	8.9	4.0	1.7	4.8	2.3	3.3	9.9	10.9	7.2	-	100.0
5 KÄKENUSTOIMINTA - BYGGNADSVÄRKSÄMMET	50.9	11.6	0.7	9.6	3.7	2.6	2.3	2.4	3.3	6.5	5.7	1.8	-	100.0
6 TURKUN JA VÄH. KAUPPA, RAVITSEMIS- JA MAJOITUSTOIM - VARURANDEL, RESTAURANG- O. HOTELLVERKSÄMMET	57.4	8.3	0.6	8.3	3.1	1.9	2.0	3.1	3.0	5.1	4.3	2.9	-	100.0
7 KULJETUS, VANASTOINTI JA TIETOLIIKENNE SAMFÄRDESEL, LAGRING, POST- O. TELEKOMMUNIKATIONER	41.6	11.8	7.2	9.1	4.7	2.3	2.2	3.0	2.9	6.6	6.6	2.7	-	100.0
8 KJINTEISTOIM. JA LIIKE-ELÄMÄÄ PALVELEVA TOIM. - FASTIGHETS- OCH UPPDRAGSVÄRKSÄMMET	58.9	11.7	0.3	10.2	2.9	1.9	1.4	3.2	2.4	3.7	3.5	2.0	-	100.0
9 YHTEISKUNNALLISET JA HENKILÖKOHIT. PALVELUKSET - SAMMALLS- OCH PERSONLIGA TJÄNSTER	48.3	10.0	0.5	11.1	4.6	2.7	3.5	3.5	3.7	6.3	5.2	2.8	-	100.0

TILASTOKESKUS

ALUEELLINEN LUOTTOKANTATILASTO - REGIONAL STATISTIK ÖVER KREDITBESTÄNDET
 RAHOITUSLAITOSTEN, VALTION JA SOSIAALITURVARAHASTOJEN FINANSIERINGSINSTITUTENS, STATENS OCH SOCIALSKYDDSFONDERNAS
 LUOTONANTAJIEN SEKTORIN (P. L. JOKKOVELKÄKIRJAT) UTLÅNING TILL ALLMÄNHETEN (EXKL. MASSKULDEBREV)
 LUOTONANTAJIEN SEKTORIN JA LUOTONSAAJIEN LÄÄNIIN MUKAAN EFTER KREDITIVARSEKTOR OCH EFTER LÄN
 31.12.1987. MILJ. MK 31.12.1987. MILJ. MK

	LUOTONSAAJIEN LÄÄNIT - KREDITTAGARENS LÄN	UUDEN- MAAN LÄÄNI	TURUN LÄÄNI	VAASAN- MAA LÄÄNI	KYMINEN LÄÄNI	KYMINEN LÄÄNI	MIKKELIN LÄÄNI	PORILAI- KARJALAN LÄÄNI	KUOPIO LÄÄNI	KESKI- SUOMEN LÄÄNI	VAASAN LÄÄNI	QULUN LÄÄNI	LAPIN LÄÄNI	ERITTE- LEMMI- TOMIT	KOKO MAA YHTEENSÄ
2-3 RAHOITUSLAITOKSET, VALTIO JA SOSIAALITURVARAHASTOT YHTEENSÄ FINANSIERINGSINSTITUT STATEN OCH SOCIALSKYDDSFONDER SAMMAN	150195	49178	2784	44594	19249	10779	9078	13795	14312	28520	23791	13552	2091	381808	
2 RAHOITUSLAITOKSET FINANSIERINGSINSTITUT	149535	45360	2782	41042	17616	9414	7712	12093	12363	26072	20763	11619	2076	362367	
21 SUOMEN PANKKI FINLANDS BANK	1882	262	103	619	184	81	15	95	286	290	119	131	-	3677	
22 MUUT RAHOITUSLAITOKSET YKSITYISET - ÖVRIGA PENNINGINSTITUTNINGAR: PRIVATA	72668	29703	1868	25336	10560	9344	5185	8036	7701	17993	12908	6144	-	203686	
221 LIIGEPANKIT - AFSÄRSBANKER	92165	10230	1481	12016	5102	1917	1483	3050	2956	8498	3750	2747	-	104233	
222 SÄSTPANKIT - SPARIBANKER	19512	10824	243	2959	2873	1977	1435	1746	2176	6784	3781	1364	-	81084	
223 OSUUSPANKIT - ANDERSBANKER	19716	9846	194	6784	2814	2480	2287	3240	2981	8373	6067	2032	-	48389	
23 POSTIPANKIT - POSTBANKER	10822	1939	17	3146	1070	487	979	866	788	1099	2236	1731	23	24381	
24 VAKUUTUSLAITOKSET FÖRSÄKRINGSANSTÄLTER	40323	7962	536	7246	3262	1093	781	1639	1633	2811	2807	1778	-	72068	
241 MENK. JA ELÄKEVAKUUTUSINSTITU- TION OCH PENSJONFÖRSÄKRINGSBOLAG	22123	5789	131	4984	1717	734	485	1121	1012	1930	1857	1181	-	42728	
242 VAMIKOVALIUTUSTYÖTJEN ELÄKEVALIUTUS- JA KASSAT	2116	718	73	825	264	176	162	180	190	401	327	216	-	5336	
243 ELÄKEVALIUTUS- JA KASSAT	16084	1447	332	1755	1281	182	173	338	431	560	1024	360	-	24007	
25 MUUT RAHOITUSLAITOKSET YKSITYISET - ÖVRIGA FINANSIERINGSINSTITUT: PRIVATA	11824	4719	231	3769	1696	1056	687	1194	1266	3227	1934	974	2003	34679	
261 YKSITYISET KILNITTYSLUOTTOPANKIT - PRIVATA HYPOTEKSPANKER	4477	2628	105	1895	903	514	334	713	746	1856	1143	602	-	16015	
262 YKSITYISET LUOTTO-OSAKYHTIÖT - PRIVATA KREDITFÖRENINGAR	694	566	12	691	127	83	26	76	86	289	168	79	-	2888	
263+264+266 MUUT YKSITYISET RAHOITUSLAITOKSET - ÖVRIGA PRIVATA FINANSIERINGSINSTITUT	6763	1536	114	1182	666	459	326	406	434	981	623	293	2003	15778	
26 OVRIGA FINANSIERINGSINSTITUT: OFFENTLIGA	5892	739	27	893	707	369	448	428	730	937	944	861	-	13095	
261 JULKISET KILNITTYSLUOTTOPANKIT - OFFENTLIGA HYPOTEKSPANKER	773	527	3	422	610	135	160	113	315	373	417	393	-	4240	
262+263 MUUT JULKISET RAHOITUSLAITOKSET - ÖVRIGA OFFENTLIGA FINANSIERINGSINSTITUT	5209	213	25	461	88	233	288	315	415	563	527	468	-	8815	
27 ULKOMAALAISTEN RAHOITUSLAITOKSET - UTLÅNSKA FINANSIERINGSINSTITUT	632	36	-	45	10	5	7	35	19	15	6	2	49	860	
3 JULKISYHTIÖT - OFFENTLIGA SAMMANSLUTNINGAR	5662	3828	2	3552	1731	1363	1366	1742	1849	2549	3038	1933	6	29521	
31 VALTIO - STATEN	4879	1987	-	1903	862	781	870	981	1188	1121	1659	1134	-	17464	
32 KUNTIEN VALTION VAROISTA VALITTIMAT LUOTOT - AV KOMMUNER FORMEDLADE STATSKREDITER	1498	1787	-	1627	768	581	495	761	658	1420	1377	784	6	11763	
33 SOSIAALITURVARAHASTOT - SOCIALSKYDDSFONDER	185	55	2	23	-	-	-	-	2	8	1	15	-	294	

ALUEELLINEN LUOTOKANTATILASTO - REGIONAL STATISTIK ÖVER KREDITBESTÄNDET
 RAHDITUSAJITOSTEN VALTION JA SOSIAALITURVAAPAVASTOJEN FINANSIERINGSINSTITUTIONENS, STATENS OCH SOCIALSKYDDSFONDERNAS
 LUOTONTAJIEN SEKTORIN JA LAAMIN UTLÄNING TILL ALLMÄNHAETEN (EXKL. MASSKULDEBREV) EFTER KREDITGIVNINGSSEKTORIN OCH EFTER KREDITTAGARSEKTOR OCH LAN
 MUKAAN 31.12.1987, MILJ. MK

	UUDEN- LAANI	TURUN JA PORIN LAANI	AMMENN- LAANI	HAENEN LAANI	KYMNEN LAANI	MIKKELIN LAANI	POHOIS- LAANI	KARJALAN LAANI	KUOPION LAANI	KESKI- SUOMEN LAANI	VAASAN LAANI	GULLIN LAANI	LAPIN LAANI	ERITTE- LEMAT- TOMAT LUOTOT	KOKO MAAN YHTEISA
	UUDEN- LAANI	AMMENN- LAANI	HAENEN LAANI	KYMNEN LAANI	MIKKELIN LAANI	POHOIS- LAANI	KARJALAN LAANI	KUOPION LAANI	KESKI- SUOMEN LAANI	VAASAN LAANI	GULLIN LAANI	LAPIN LAANI	ERITTE- LEMAT- TOMAT LUOTOT	KOKO MAAN YHTEISA	
221 LIITEPANKIT - AFFÄRSBANKER	54186	10230	1461	12015	5102	1917	1493	3050	2886	5486	3780	2747	-	104233	
1 YRITYKSET - FÖRETAG	34886	6187	600	6540	3022	600	542	1471	1316	2720	1833	1468	-	61867	
2 KUNNAT - KOMMUNALFÖRB.	314	19	19	226	76	36	30	69	81	106	72	60	-	1352	
4 VOITTOA TAVOITTELEMATONTAY YHTEISÖT-	2681	378	51	488	148	84	88	144	94	174	184	89	-	4420	
5 IKKE VINGTSYFTANDE SAMFUND	16005	3422	592	4783	1898	957	922	1866	1376	2486	1691	1150	-	36886	
6 KOTITALOUDET - HUSHÅLL	19016	2881	189	827	216	222	161	223	229	480	277	218	-	4385	
81 ELLINK HARJ. KOTITALOUDET - NÄRINGSIDK. HUSHÅLL	18980	2881	433	4136	1840	778	661	1142	1147	1976	1404	935	-	32630	
84-89 MUIT KOTITALOUDET - ÖVRIGA HUSHÅLL													-		
222 SAJSTOPANKIT - SPARBANKER	10512	10624	243	7668	2973	1977	1436	1746	2176	6784	3791	1364	-	51064	
1 YRITYKSET - FÖRETAG	232	1833	40	1060	388	266	281	265	276	926	607	172	-	6183	
2 KUNNAT - KOMMUNALFÖRB.	205	131	6	123	38	45	20	12	46	71	48	7	-	749	
4 VOITTOA TAVOITTELEMATONTAY YHTEISÖT-	810	518	10	481	142	101	57	56	86	187	139	45	-	2732	
5 IKKE VINGTSYFTANDE SAMFUND	7926	7912	185	6683	2308	1978	1108	1423	1767	5090	3110	1140	-	39401	
6 KOTITALOUDET - HUSHÅLL	11330	2872	145	1188	480	437	308	384	440	2423	898	260	-	10624	
81 ELLINK HARJ. KOTITALOUDET - NÄRINGSIDK. HUSHÅLL	8236	2815	45	1188	1816	1136	604	1039	1326	3137	2212	879	-	28877	
84-89 MUIT KOTITALOUDET - ÖVRIGA HUSHÅLL													-		
223 OSJUSPANKIT - ANDERSBANKER	7978	8948	184	5784	2614	2450	2287	3240	2661	5373	5037	2032	-	49369	
1 YRITYKSET - FÖRETAG	2126	1340	35	862	334	322	287	363	332	685	613	237	-	7808	
2 KUNNAT - KOMMUNALFÖRB.	60	2	2	106	39	46	36	30	69	67	59	52	-	698	
4 VOITTOA TAVOITTELEMATONTAY YHTEISÖT-	508	346	4	189	74	113	59	81	91	117	120	47	-	1786	
5 IKKE VINGTSYFTANDE SAMFUND	5183	7927	121	4898	2167	1969	1906	2766	2189	4836	4279	1686	-	36394	
6 KOTITALOUDET - HUSHÅLL	681	2859	45	1853	782	688	646	1334	836	2883	1857	260	-	8346	
81 ELLINK HARJ. KOTITALOUDET - NÄRINGSIDK. HUSHÅLL	4162	4079	78	3028	1385	1072	1060	1422	1331	1961	2419	1048	-	28046	
84-89 MUIT KOTITALOUDET - ÖVRIGA HUSHÅLL													-		
23 POSTIPANKKI - POSTBANKEN 1)	10622	1939	17	3146	1070	497	578	666	768	1098	2236	1731	23	24381	
1 YRITYKSET - FÖRETAG	5825	808	4	1797	387	93	141	226	252	405	983	611	-	11830	
2 KUNNAT - KOMMUNALFÖRB.	237	143	3	117	102	41	60	36	54	101	86	69	-	1038	
4 VOITTOA TAVOITTELEMATONTAY YHTEISÖT-	818	191	4	221	104	64	76	111	78	121	133	143	-	2084	
5 IKKE VINGTSYFTANDE SAMFUND	3612	688	6	1022	486	288	312	284	374	472	1036	708	23	9350	
6 KOTITALOUDET - HUSHÅLL	80	38	-	29	34	25	36	34	22	20	42	48	-	376	
81 ELLINK HARJ. KOTITALOUDET - NÄRINGSIDK. HUSHÅLL	3662	661	6	993	462	273	276	263	353	461	992	660	23	8975	
84-89 MUIT KOTITALOUDET - ÖVRIGA HUSHÅLL													-		
INVESTOINTIRAHASTON LUOTOJEN NE JAKAUTUVAT LAANEITTAJAIN SEURA-AVASTI: STATENS INVESTIERINGSFONDENS KREDITER INGÅR I POSTBANKENS KREDITGIVNING. DE FÖRDELAS LÄMVIS ENLIGT FÖLJANDE:	293	279	-	374	67	61	30	35	105	83	131	119	-	1577	

ALUEELLINEN LUOTTOKANTAILASTO - REGIONAL STATISTIK ÖVER KREDITBESTÄNDET
 RAJUELLAISTOEN, VALTION JA SOSIAALITURVAHAASTOJEN FINANSIERINGSINSTITUTENS, STATENS OCH SOCIALSKYDDSFONDERNAS
 LUOTTOKANTO TILSOLLE (P. L. JOUKOVELKAKIRJAT) UTLÅNING TILL ALLMÄNHETEN (EXKL. MASSKULDEBREV)
 LUOTONTAJIEN SEKTORIN SEKÄ LUOTONTAJIEN SEKTORIN JA LÄÄNIN EFTER KREDITIVARSEKTOR OCH EFTER KREDITIVARSEKTOR OCH LAN
 MÅNÅN 31.12.1987, MILJ. MK 31.12.1987, MILJ. MK

LUOTONTAJIEN SEKTORIT - KREDITIVARSEKTORER: LUOTONTAJIEN SEKTORIT - KREDITIVARSEKTORER:	LUOTONTAJIEN SEKTORIN LUOTTOKANTO LUOTTOKANTO	URDEN- MAAN LAANI	TURUN JA PORIN LAANI	HÄMEEN LAANI	KYMEN LAANI	MIKKELIN LAANI	POHJIS- KARJALAN LAANI	KUOPION LAANI	KEKKI- SIUNEN LAANI	VAASAN LAANI	OULUN LAANI	LAPIN LAANI	ERITTE- LEMAN LAANI	KOKO MAA YHTEENSÄ
24 VAKUUTUSLAITOKSET - FÖRSÄKRINGSANSTÄLTER	40323	7852	536	7245	3262	1093	791	1639	1633	2911	2907	1776	-	72059
1 YRITYKSET - FÖRETAG	36805	6686	524	6487	2910	855	695	1330	1306	2464	2325	1666	-	63855
32 KUNNAT, KUNTAJÄRJESTYKSIÄ - KOMMUNER, KOMMUNALFÖRB.	182	189	5	110	94	75	66	65	121	153	143	49	-	1222
4 VOITTOA TAVOITTELEMATTOMAT YHTEISÖT - IKKE VINSTYFTANDE SAMFUND	2334	819	4	366	170	114	97	172	137	178	211	93	-	4694
5 KOTITALOUDET - HUSHÅLL	931	257	3	279	89	48	43	73	70	118	228	67	-	2206
51 ELINK.HARJ.KOTITALOUDET - NÄRINGSIDK. HUSHÅLL	90	71	2	74	25	27	20	32	28	58	60	33	-	517
54-59 MUUT KOTITALOUDET - ÖVRIGA HUSHÅLL	641	186	1	206	64	22	23	41	42	63	168	34	-	1690
241 HENKI - JA ELÄKEVAKUUTUSYHTIÖT - LIV- OCH PENSJONSFÖRSÄKRINGSBOLAG	22123	5789	131	4964	1717	734	466	1121	1012	1930	1587	1181	-	43725
1 YRITYKSET - FÖRETAG	20042	5171	126	4646	1659	643	403	956	877	1726	1357	1108	-	36615
32 KUNNAT, KUNTAJÄRJESTYKSIÄ - KOMMUNER, KOMMUNALFÖRB.	44	55	-	35	35	20	17	28	31	50	54	13	-	362
4 VOITTOA TAVOITTELEMATTOMAT YHTEISÖT - IKKE VINSTYFTANDE SAMFUND	1992	470	2	144	77	52	30	105	75	101	84	40	-	2772
5 KOTITALOUDET - HUSHÅLL	446	93	2	140	45	16	17	32	30	53	61	20	-	955
51 ELINK.HARJ.KOTITALOUDET - NÄRINGSIDK. HUSHÅLL	36	26	1	32	9	7	5	10	9	20	27	8	-	181
54-59 MUUT KOTITALOUDET - ÖVRIGA HUSHÅLL	410	66	1	108	36	11	11	22	21	33	34	12	-	765
242 VAHINKOVAKUUTUSYHTIÖT - SKADEFÖRSÄKRINGSBOLAG	2116	716	73	625	264	178	162	160	190	401	327	215	-	5356
1 YRITYKSET - FÖRETAG	1463	343	67	307	166	76	73	103	84	237	178	141	-	3230
32 KUNNAT, KUNTAJÄRJESTYKSIÄ - KOMMUNER, KOMMUNALFÖRB.	77	90	3	59	39	48	35	22	54	76	58	25	-	587
4 VOITTOA TAVOITTELEMATTOMAT YHTEISÖT - IKKE VINSTYFTANDE SAMFUND	360	189	1	101	45	35	27	32	30	45	59	26	-	971
5 KOTITALOUDET - HUSHÅLL	186	94	1	69	21	13	16	23	22	43	33	23	-	548
51 ELINK.HARJ.KOTITALOUDET - NÄRINGSIDK. HUSHÅLL	50	37	1	35	13	13	11	15	15	32	24	18	-	264
54-59 MUUT KOTITALOUDET - ÖVRIGA HUSHÅLL	146	67	-	23	6	5	5	7	7	11	9	5	-	284
243 ELÄKEMÄTIÖT JA KASSAT JA TYÖELÄKELAITOKSET - PENSJONSSTIFTELSE, KASSOR OCH ARBETSPENSJONSKASSOR	16084	1447	332	1755	1261	192	173	338	431	560	1024	360	-	24007
1 YRITYKSET - FÖRETAG	15401	1174	330	1535	1193	136	119	271	345	500	790	317	-	22110
32 KUNNAT, KUNTAJÄRJESTYKSIÄ - KOMMUNER, KOMMUNALFÖRB.	32	42	1	18	19	7	14	15	36	27	32	11	-	282
4 VOITTOA TAVOITTELEMATTOMAT YHTEISÖT - IKKE VINSTYFTANDE SAMFUND	361	160	1	123	47	27	30	34	32	30	68	28	-	942
5 KOTITALOUDET - HUSHÅLL	290	70	-	61	22	12	10	19	16	23	136	24	-	703
51 ELINK.HARJ.KOTITALOUDET - NÄRINGSIDK. HUSHÅLL	4	7	-	5	2	4	4	7	5	8	8	17	-	62
54-59 MUUT KOTITALOUDET - ÖVRIGA HUSHÅLL	286	63	-	74	19	6	7	12	13	18	126	17	-	641

ALUEKELLINEN LUOTOKANTATILASTO - REGIONAL STATISTIK ÖVER KREDITBESTÄNDET
 RAHOITUSLAINOJEN, VÄRTIÖN JA SOSIAALITURVARAHASTOJEN
 FINANSIERINGSINSTITUTIONENS, STATENS OCH SOCIALSKYDDSFONDERNAS
 UTLÅNING TILL ALLMÄNHETEN (EXKL. MASSKULDBREV)
 LUOTONANTAJIEN SEKTORIN JA LÄÄNIN LUOTONSAAJIEN SEKTORIN JA LÄÄNIN
 EFTER KREDITGIVARSEKTOR OCH EFTER KREDITTAGARSEKTOR OCH LÄN
 MUKAAN 31.12.1987. MILJ. MK 31.12.1987. MILJ. MK

	LUOTONANTAJIEN SEKTORIT - KREDITGIVARSEKTORER: LUOTONSAAJIEN SEKTORIT - KREDITTAGARSEKTORER:	UUDEN- MAAN LÄÄNI	TURUN JA PORIN LÄÄNI	AMMEEN LÄÄNI	KYMNEN LÄÄNI	MIKKELIN LÄÄNI	KUOPIO LÄÄNI	KUOPIO LÄÄNI	VAASAN LÄÄNI	OULUN LÄÄNI	LAPIN LÄÄNI	ERITTE- LEMAT- TOMAT LUOTOT OSPECI- FICERADE LÄN KREDITER	KOKO MAA YHTEENSA
25 MUUT RAHOITUSLAITOKSET: YKSITYISET - ÖVRIGA FINANSIERINGSINSTITUT: PRIVATA		11924	4718	231	3768	1698	1056	687	3227	1934	974	2003	34679
1 YRITYKSET - FÖRETAG		9363	3458	160	2809	1204	780	467	2358	1164	534	114	24001
32 KUNNAT, KUNTAINLIITOT - KOMMUNER, KOMMUNALFÖRB.		742	766	26	517	326	197	140	636	474	247	-	4461
4 VOITTOA TAVOITTELEMATTOMAT YHTEISÖT - ICKE VINSTSYFTANDE SAMFUND		368	77	-	75	18	16	10	54	78	33	-	791
5 KOTITALOUDET - HUSHÅLL		1452	417	45	366	147	94	70	249	218	161	1889	5426
51 ELINK.HARJ.KOTITALOUDET - NÄRINGSIDK. HUSHÅLL		122	115	2	73	26	32	18	100	45	43	85	736
54-59 MUUT KOTITALOUDET - ÖVRIGA HUSHÅLL		1330	302	43	283	121	62	52	180	172	117	1804	4680
261 PRIVATA HYPOTEKSPANKER		4477	2628	105	1895	903	514	334	1955	1143	602	-	16015
1 YRITYKSET - FÖRETAG		3136	1850	59	1149	510	283	165	1297	493	210	-	9550
32 KUNNAT, KUNTAINLIITOT - KOMMUNER, KOMMUNALFÖRB.		681	796	23	487	317	184	127	618	468	244	-	4287
4 VOITTOA TAVOITTELEMATTOMAT YHTEISÖT - ICKE VINSTSYFTANDE SAMFUND		328	66	-	71	16	13	10	52	78	33	-	708
5 KOTITALOUDET - HUSHÅLL		331	186	24	182	60	44	33	148	104	125	-	1370
51 ELINK.HARJ.KOTITALOUDET - NÄRINGSIDK. HUSHÅLL		28	71	2	34	14	7	6	73	32	37	-	337
54-59 MUUT KOTITALOUDET - ÖVRIGA HUSHÅLL		308	116	22	148	86	30	25	75	72	78	-	1033
252 YKSITYISET LUOTTO-OSAKEYHTIÖT - PRIVATA KREDITAKTIEBOLAG		694	666	12	691	127	83	26	289	168	79	-	2888
1 YRITYKSET - FÖRETAG		666	648	12	676	127	83	26	283	168	79	-	2826
32 KUNNAT, KUNTAINLIITOT - KOMMUNER, KOMMUNALFÖRB.		-	6	-	12	-	-	-	7	-	-	-	24
4 VOITTOA TAVOITTELEMATTOMAT YHTEISÖT - ICKE VINSTSYFTANDE SAMFUND		-	1	-	-	-	-	-	-	-	-	-	1
5 KOTITALOUDET - HUSHÅLL		28	2	-	4	1	-	-	-	-	-	-	37
51 ELINK.HARJ.KOTITALOUDET - NÄRINGSIDK. HUSHÅLL		1	2	-	1	-	-	-	-	-	-	-	3
54-59 MUUT KOTITALOUDET - ÖVRIGA HUSHÅLL		28	2	-	3	1	-	-	-	-	-	-	34
263-264 MUUT YKSITYISET RAHOITUSLAITOKSET - ÖVRIGA PRIVATA FINANSIERINGSINSTITUT		6753	1636	114	1182	666	469	326	981	623	293	2003	16776
1 YRITYKSET - FÖRETAG		5561	1263	90	989	568	404	276	869	504	245	114	11525
32 KUNNAT, KUNTAINLIITOT - KOMMUNER, KOMMUNALFÖRB.		61	24	2	9	9	3	13	10	6	2	-	149
4 VOITTOA TAVOITTELEMATTOMAT YHTEISÖT - ICKE VINSTSYFTANDE SAMFUND		40	21	22	4	3	2	-	1	-	-	-	82
5 KOTITALOUDET - HUSHÅLL		1092	229	22	181	86	50	37	101	45	45	1889	4019
51 ELINK.HARJ.KOTITALOUDET - NÄRINGSIDK. HUSHÅLL		95	44	-	38	21	18	11	27	13	6	85	396
54-59 MUUT KOTITALOUDET - ÖVRIGA HUSHÅLL		996	185	22	143	65	32	27	75	39	39	1804	3623

ALUEELLINEN LUOTOKANTATILASTO - REGIONAL STATISTIK ÖVER KREDITBESTÄNDET
 RAHOITUSLAITOSIEN, VALTION JA SOSIAALITURVARAHASTOJEN FINANSIERINGSINSTITUTENS, STATENS OCH SOCIALSKYDDSFONDERNAS
 LUOTOKANTO YLEISÖLLE (P. L. JOUKKOVELKAKIRJAT) UTLÅNING TILL ALLMÄNHETEN (EJKL. MASSKULDEBREV)
 LUOTOKANTAJIEN SEKTORIN SEKÄ LUOTONSAAJIEN SEKTORIN JA LUONIN EFTER KREDITÖVARSSEKTOR OCH LAN
 MUKAAN 31.12.1987, MILJ. MK 31.12.1987, MILJ. MK

	LUOTONANTAJIEN SEKTORIT - KREDITÖVARSSEKTORER: LUOTONSAAJIEN SEKTORIT - KREDITTAGARESEKTORER:	Uuden- maan LAN	TURUN JA PORIN LAN	AHVENAN- MAA LAN	HÄMEEN LAN	KYMNEN LAN	MIKKELIN LAN	POHJOIS- KARJALAN LAN	KUOPIO- LAN	KESKI- SUOMEN LAN	VAASAN LAN	OULUN LAN	LAPIN LAN	ERITTE- LEMMI- TONTU LAN	KOKO MAA YHTEENSA	
	LUONTO- SAAJIEN LAN	Uuden- maan LAN	TURUN JA PORIN LAN	AHVENAN- MAA LAN	HÄMEEN LAN	KYMNEN LAN	MIKKELIN LAN	POHJOIS- KARJALAN LAN	KUOPIO- LAN	KESKI- SUOMEN LAN	VAASAN LAN	OULUN LAN	LAPIN LAN	ERITTE- LEMMI- TONTU LAN	KOKO MAA YHTEENSA	
26 MUUT RAHOITUSLAITOKSET - JULKISET																
1 YRITYKSET - FORETAG	5882	738	472	27	683	707	368	448	428	730	637	844	661	-	13055	
32 KUNNAT, KUNTAINLIITOT - KOMMUNER, KOMMUNALFÖRB.	5821	472	241	24	784	571	251	334	320	636	705	718	725	-	11180	
4 VOITTOA TAVOITTELEMATTOMAT YHTEISÖT - ICKE VINSTSYFTANDE SAMFUND	184	241	1	1	112	128	108	86	83	68	171	170	89	-	1488	
5 KOTITALOUDET - HUSHÅLL	19	3	23	2	17	6	12	18	23	4	3	6	37	-	37	
51 ELIHK.HARJ.KOTITALOUDET - NÄRINGSIDK. HUSHÅLL	158	14	14	2	6	2	6	16	11	22	60	49	27	-	430	
54-59 MUUT KOTITALOUDET - ÖVRIGA HUSHÅLL	166	8	2	-	12	6	4	3	13	10	9	32	25	-	179	
261 JULKISET KIINNIITYSLUOTTO- PANKIT - OFFENTLIGA HYPOTEKSBANKER	773	527	316	3	422	610	135	160	113	315	373	417	393	-	4240	
1 YRITYKSET - FORETAG	695	316	208	2	325	491	60	79	86	285	236	295	330	-	3060	
32 KUNNAT, KUNTAINLIITOT - KOMMUNER, KOMMUNALFÖRB.	189	208	1	1	97	118	76	61	66	46	133	118	62	-	1185	
4 VOITTOA TAVOITTELEMATTOMAT YHTEISÖT - ICKE VINSTSYFTANDE SAMFUND	19	3	-	-	-	-	-	-	1	4	3	5	-	-	35	
5 KOTITALOUDET - HUSHÅLL	-	-	-	-	-	-	-	-	-	-	-	-	-	-	-	
51 ELIHK.HARJ.KOTITALOUDET - NÄRINGSIDK. HUSHÅLL	-	-	-	-	-	-	-	-	-	-	-	-	-	-	-	
54-59 MUUT KOTITALOUDET - ÖVRIGA HUSHÅLL	-	-	-	-	-	-	-	-	-	-	-	-	-	-	-	
262+263 MUUT JULKISET RAHOITUS- LAITOKSET - ÖVRIGA OFFENTLIGA FINANSIERINGS- INSTITUT	6208	213	187	26	451	98	233	288	315	416	563	527	468	-	8815	
1 YRITYKSET - FORETAG	5078	187	33	22	428	79	191	265	264	371	466	426	385	-	8090	
32 KUNNAT, KUNTAINLIITOT - KOMMUNER, KOMMUNALFÖRB.	24	33	-	-	16	10	30	16	28	22	38	51	37	-	303	
4 VOITTOA TAVOITTELEMATTOMAT YHTEISÖT - ICKE VINSTSYFTANDE SAMFUND	-	-	-	-	-	-	-	-	-	-	-	1	-	-	2	
5 KOTITALOUDET - HUSHÅLL	158	23	14	2	17	8	12	19	23	22	60	49	37	-	430	
51 ELIHK.HARJ.KOTITALOUDET - NÄRINGSIDK. HUSHÅLL	2	2	2	2	5	2	8	16	11	12	8	32	25	-	178	
54-59 MUUT KOTITALOUDET - ÖVRIGA HUSHÅLL	156	8	-	-	12	6	4	3	13	10	9	17	12	-	251	
27 ULKOMAALAISTEN RAHOITUS- LAITOKSET - UTLÄNDSKA FINANSIERINGS- INSTITUT	632	36	-	-	45	10	5	7	35	18	15	6	2	49	860	
1 YRITYKSET - FORETAG	627	27	-	-	-	-	-	-	-	-	-	-	-	15	681	
32 KUNNAT, KUNTAINLIITOT - KOMMUNER, KOMMUNALFÖRB.	-	-	-	-	-	-	-	-	-	-	-	-	-	-	5	
4 VOITTOA TAVOITTELEMATTOMAT YHTEISÖT - ICKE VINSTSYFTANDE SAMFUND	-	-	-	-	-	-	-	-	-	-	-	-	-	-	-	
5 KOTITALOUDET - HUSHÅLL	104	9	-	-	10	1	-	2	7	4	2	1	-	34	174	
51 ELIHK.HARJ.KOTITALOUDET - NÄRINGSIDK. HUSHÅLL	-	-	-	-	-	-	-	-	-	-	-	-	-	-	-	
54-59 MUUT KOTITALOUDET - ÖVRIGA HUSHÅLL	104	8	-	-	10	1	-	2	7	4	2	1	-	34	174	

ALUEELLINEN LUOTTOKANTILASTO - REGIONAL STATISTIK ÖVER KREDITBESTÄNDET
 RAHOITUSLÄSTÖSTEN, VALTION JA SOSIAALITURVAVASTUJEN FINANSIERINGSINSTÄLLETENS, STATENS OCH SOCIALSKYDDSFONDERNAS
 LUOTTOKANTO YRITYKSILLE JA ELINKEINOALUEITTAIN KOTITALOUKSILLE UTANING TILL FÖRETAG OCH TILL NÄRINGSIDKARES HUSHÅLL (EXKL.
 LUOTTOKANTAJIEN SEKTORIN SEKA LUOTONSAAJIEN TOIMIALAN JA LAANIN MÄSKULDEBEV) EFTER KREDITGIVARSEKTOR OCH EFTER KREDITTAGARENS
 MUKAAN 31.12.1987, MILJ. MK NÄRINGSSEKTOR OCH LAN 31.12.1987, MILJ. MK

	LUOTONSAAJIEN LAANIT - KREDITTAGARENS LAN:	UUDEN- MAAN LAANI	TURUN JA PORIN LAANI	AVENAN- MAA LAANI	HUENEN LAANI	2278	876	693	556	639	KUOPIO LAANI	KESKI- SUOMEN LAANI	VAASAN LAANI	QULUN LAANI	LAPIN LAANI	ERITTE- LEMAN LAANI	KOKO MAA YHITESSA
	MYLANDS LAN	ALAND TAVASTE- HUS LAN	KYMENE LAN	MICHELIN LAN	NOORRA KAMELENS LAN	ST. MICHIELS LAN	KUORPIO LAN	MEL- LERSTA FINLANDS LAN	VAASA LAN	UILEA- BORGS LAN	LAPP- LANDS LAN	ERITTE- LEMAN LAANI	VAASA LAN	QULUN LAANI	LAPIN LAANI	ERITTE- LEMAN LAANI	KOKO MAA YHITESSA
222 SAÄSTOPANKIT - SPARBANKER	3262	4418	63	2278	876	693	556	639	717	3350	1405	432	18707	432	18707	20	20
0 ERITTELEMATON ELINK.TOIM. - ODIFF. NÄRINGSVERKS.	10	2	-	1	1	-	-	-	-	5	1	-	18707	-	-	-	20
1 MAA-, METSA- JA KALATALOUS. METSÄSTYS -	615	1935	43	826	299	328	218	292	335	2119	747	156	7810	156	7810	70	70
JORDBRUK, SKOGSBRUK, FISKE OCH JAKT	8	20	2	6	5	2	3	5	2	10	6	-	7810	-	-	70	70
2 KALVOS-JA MUU KALV.TOIM.-BRYTN.AV MINERAL.PROD.	319	508	3	257	98	62	34	43	65	265	83	23	1760	23	1760	180	180
3 TEOLLISUUS - TILLVERKNING	13	30	2	29	13	8	6	5	8	32	11	2	150	2	150	1245	1245
4 SÄKKÖ-KAASU-VESTIHOULTO - EL-GAS-VATTENFÖRSÖRJN.	282	329	11	151	67	35	31	43	44	127	87	28	1245	28	1245	1245	1245
5 RAKENNUSTOIMINTA - BYGGNADSVÄRKSAMHET	763	685	12	414	171	102	114	125	126	388	202	102	3205	102	3205	3205	3205
6 TUKKU-JA VÄH.KAUPPA, RAVITSEMIS-JA MAJOITUSTOIM	166	263	2	155	76	46	33	38	54	167	100	44	1143	44	1143	1143	1143
7 KULJETUS, VARASTOINTI JA TIETOLIKENNE -	831	568	3	258	109	83	32	57	46	146	112	47	2284	47	2284	2284	2284
83 SAMFÄRDEL, LÄGRING, POST-O, TELEKOMMUNIKATIONER	244	180	4	180	45	31	84	32	43	91	57	28	1030	28	1030	1030	1030
9 YHTEISKUNNALLISET JA HENKILÖKÖHT. PALVELUKSET	3107	4308	83	2425	1115	1220	1134	1697	1170	3238	2470	885	22854	885	22854	55	55
- SAMMÄLLS- OCH PERSONLIGA TJÄNSTER	4	15	-	7	2	2	2	6	4	6	4	5	22854	5	22854	55	55
223 OSUUSPANKIT - ANDELSBANKER	634	2439	37	1150	625	735	719	1155	652	2303	1532	446	12427	446	12427	52	52
0 ERITTELEMATON ELINK.TOIM. - ODIFF. NÄRINGSVERKS.	288	352	4	273	72	66	53	59	72	223	118	47	1595	47	1595	1595	1595
1 MAA-, METSA- JA KALATALOUS. METSÄSTYS -	25	14	-	14	5	4	13	8	8	21	18	7	141	7	141	141	141
JORDBRUK, SKOGSBRUK, FISKE OCH JAKT	386	263	4	164	77	73	51	68	63	107	182	86	1474	86	1474	1474	1474
2 KALVOS-JA MUU KALV.TOIM.-BRYTN.AV MINERAL.PROD.	587	505	10	358	143	137	138	148	156	261	262	170	2874	170	2874	2874	2874
3 TEOLLISUUS - TILLVERKNING	167	223	8	148	74	66	65	101	76	118	160	73	1256	73	1256	1256	1256
4 SÄKKÖ-KAASU-VESTIHOULTO - EL-GAS-VATTENFÖRSÖRJN.	866	356	14	201	69	86	39	93	68	127	131	30	2071	30	2071	2071	2071
5 RAKENNUSTOIMINTA - BYGGNADSVÄRKSAMHET	195	138	5	117	41	47	53	51	49	74	88	51	808	51	808	808	808
6 TUKKU-JA VÄH.KAUPPA, RAVITSEMIS-JA MAJOITUSTOIM	6008	844	4	1815	401	118	176	257	274	426	1025	859	12304	859	12304	7	7
7 KULJETUS, VARASTOINTI JA TIETOLIKENNE -	9	19	-	5	14	9	15	12	8	10	18	6	122	6	122	122	122
83 SAMFÄRDEL, LÄGRING, POST-O, TELEKOMMUNIKATIONER	3203	665	-	1430	232	44	52	104	143	228	644	6	7386	6	7386	7386	7386
9 YHTEISKUNNALLISET JA HENKILÖKÖHT. PALVELUKSET	261	61	3	48	23	8	20	15	23	37	146	12	704	12	704	704	704
- SAMMÄLLS- OCH PERSONLIGA TJÄNSTER	1649	109	-	221	21	11	14	20	7	25	33	16	517	16	517	517	517
23 POSTIPANKKI - POSTBANKEN	178	12	1	3	4	2	8	10	3	5	14	8	247	8	247	247	247
0 ERITTELEMATON ELINK.TOIM. - ODIFF. NÄRINGSVERKS.	305	45	-	51	13	7	10	9	22	20	36	40	559	40	559	559	559
1 MAA-, METSA- JA KALATALOUS. METSÄSTYS -	62	14	-	7	7	6	6	6	7	6	6	10	140	10	140	140	140
JORDBRUK, SKOGSBRUK, FISKE OCH JAKT	14	14	-	7	7	6	6	6	7	6	6	10	140	10	140	140	140
2 KALVOS-JA MUU KALV.TOIM.-BRYTN.AV MINERAL.PROD.	14	14	-	7	7	6	6	6	7	6	6	10	140	10	140	140	140
3 TEOLLISUUS - TILLVERKNING	14	14	-	7	7	6	6	6	7	6	6	10	140	10	140	140	140
4 SÄKKÖ-KAASU-VESTIHOULTO - EL-GAS-VATTENFÖRSÖRJN.	14	14	-	7	7	6	6	6	7	6	6	10	140	10	140	140	140
5 RAKENNUSTOIMINTA - BYGGNADSVÄRKSAMHET	14	14	-	7	7	6	6	6	7	6	6	10	140	10	140	140	140
6 TUKKU-JA VÄH.KAUPPA, RAVITSEMIS-JA MAJOITUSTOIM	14	14	-	7	7	6	6	6	7	6	6	10	140	10	140	140	140
7 KULJETUS, VARASTOINTI JA TIETOLIKENNE -	14	14	-	7	7	6	6	6	7	6	6	10	140	10	140	140	140
83 SAMFÄRDEL, LÄGRING, POST-O, TELEKOMMUNIKATIONER	14	14	-	7	7	6	6	6	7	6	6	10	140	10	140	140	140
9 YHTEISKUNNALLISET JA HENKILÖKÖHT. PALVELUKSET	14	14	-	7	7	6	6	6	7	6	6	10	140	10	140	140	140
- SAMMÄLLS- OCH PERSONLIGA TJÄNSTER	14	14	-	7	7	6	6	6	7	6	6	10	140	10	140	140	140

ALUEELLINEN LUOTTOKANTTILASTO - REGIONAL STATISTIK ÖVER KREDITBESTÄNDET
 RAHOITUSLÄITÖSTEN VÄLTION JA SOSIAALITURVARAKASTOJEN FINANSIERINGSINSTITUUTIN, STATENS OCH SOCIÅLSKYDDSFÖNDRNAS
 LUOTONANTO YRITYKSILLE JA ELINKEINOALUEIDEN LUOTONANTOYRITYKSIÄ, FINANSIERINGSINSTITUTENS, STATENS OCH SOCIÅLSKYDDSFÖNDRNAS
 LUOTONANTAJIEN SEKTORIN SEKÄ LUOTONSAAJIEN TOIMIALAN JA LÄÄNIN MÄSKYLÄDEBET, EFTER KREDITGIVARSEKTOR OCH EFTER KREDITTAGARENS
 MUKAAN 31.12.1987, MLJ. MK

	LUOTONANTAJIEN SEKTORIT - LUOTONSAAJIEN TOIMIALAT - KREDITTAGARENS LÄÄN:	UUDEN- TURUN JA ARVENAN- MAAN POJIN LÄÄNI	ABO OCH BJORNE BOPNS LÄN	NYLANDS LÄN	ALAND TAVASTE- RUS LÄN	KYMMENE LÄN	MICHELE LÄN	ST. NORRA KARELENS LÄN	KUOPION LÄNI	KUOPIO LÄN	KUOPION LÄNI	KESKI- SUOMEN LÄNI	VAASAN LÄNI	OULUN LÄNI	LAPIN LÄNI	ERITTE- LEMÄI- TOMAT LUOTOT	KOKO MAA YHTENSA
243 ELÄKESÄTIÖT JA KASSAT JA TYÖELÄKE- LAITOKSET - PENSIONSTIFTELSEN, KASSOR OCH ARBETSPENSIONSKASSOR	15405	1182	330	1541	1195	142	122	278	350	506	798	324	22172				
0 ERITTELEMÄTÖN ELINK.TOIM. ODIFJ NÄRINGSVERKS. JORDBRUK, SKOGSBRUK, FISKE OCH JAKT	7	30	10	7	10	5	5	28	28	15	6	8	131				
1 MAA-, METSA- JA KALATALOUS METSÄSTYS -	8449	691	1	1047	1002	51	43	161	236	262	592	111	12636				
2 TEOLLISUUS - TILLVERKNING - EL-GAS-VATTENFÖRSÖRJN. SÄKKÖ-KAASU-VESIHUOLTO	457	2	1	2	1	1	1	1	1	28	2	28	562				
3 RAKENNUSTOIMINTA - BYGGNADSVÄRKSAMHET TUKKU- JA VÄH.KAUPPA, RAVITSEMIS- JA MAJOITUSTOIM - VARUHANDEL, RESTAURANG - O. HOTELLVERKSAMHET	1402	299	15	280	122	62	57	59	60	137	153	55	2712				
4 KULJETUS, VARASTOINTI JA TIETOLIKENNE - SAMFÄRDESEL, LAGRING, POST-O. TELEKOMMUNIKATIONER	2801	45	104	14	11	10	14	14	16	29	30	14	3189				
5 KÄSITTELYTOIM. JA LIIKE-ELÄMÄÄ PALVELEVA TOIM. FÄSTIGHETS- OCH UPPTÄGSSVERKSAMHET	1378	56	315	66	39	3	3	5	3	13	11	3	1893				
6 YHTEISKUNNALLISET JA HENKILÖKÖHT. PALVELUKSET - SAMFÄRDESEL OCH PERSONLIGA TJÄNSTER	415	56	22	7	7	5	3	32	5	21	10	14	590				
7 MUUT RAHOITUSLAITOKSET: YKSITYISET - ÖVRIGA FINANSIERINGSINSTITUT: PRIVATA	447	-	-	-	2	-	-	1	1	-	1	-	453				
25 ÖVRIGA FINANSIERINGSINSTITUT: PRIVATA	8485	3574	162	2882	1230	782	485	829	835	2488	1209	577	24736				
0 ERITTELEMÄTÖN ELINK.TOIM. ODIFJ NÄRINGSVERKS. JORDBRUK, SKOGSBRUK, FISKE OCH JAKT	43	37	8	20	9	8	17	2	4	7	7	3	262				
1 MAA-, METSA- JA KALATALOUS METSÄSTYS -	171	152	13	75	50	31	25	41	48	259	47	41	1047				
2 TEOLLISUUS - TILLVERKNING - EL-GAS-VATTENFÖRSÖRJN. SÄKKÖ-KAASU-VESIHUOLTO	3298	37	35	177	530	318	110	298	267	1208	368	97	178				
3 RAKENNUSTOIMINTA - BYGGNADSVÄRKSAMHET TUKKU- JA VÄH.KAUPPA, RAVITSEMIS- JA MAJOITUSTOIM - VARUHANDEL, RESTAURANG - O. HOTELLVERKSAMHET	216	55	11	58	49	24	37	35	25	147	56	22	9668				
4 KULJETUS, VARASTOINTI JA TIETOLIKENNE - SAMFÄRDESEL, LAGRING, POST-O. TELEKOMMUNIKATIONER	1103	172	11	112	87	63	34	34	42	133	87	25	735				
5 KÄSITTELYTOIM. JA LIIKE-ELÄMÄÄ PALVELEVA TOIM. FÄSTIGHETS- OCH UPPTÄGSSVERKSAMHET	2855	866	51	601	276	216	152	242	331	457	436	281	1902				
6 YHTEISKUNNALLISET JA HENKILÖKÖHT. PALVELUKSET - SAMFÄRDESEL OCH PERSONLIGA TJÄNSTER	428	131	27	137	55	33	27	48	35	68	55	24	6764				
83 KIINTEISTÖTOIM. JA LIIKE-ELÄMÄÄ PALVELEVA TOIM. FÄSTIGHETS- OCH UPPTÄGSSVERKSAMHET	1197	464	3	278	125	64	56	90	55	116	81	69	1070				
9 YHTEISKUNNALLISET JA HENKILÖKÖHT. PALVELUKSET - SAMFÄRDESEL OCH PERSONLIGA TJÄNSTER	131	40	2	53	38	20	17	38	19	74	58	12	2608				
251 YKSITYISET KIINNIYSLUOTTOPANKIT - PRIVATA HYPOTEKSPANKER	3162	1721	60	1179	514	277	172	441	379	1310	525	247	9887				
0 ERITTELEMÄTÖN ELINK.TOIM. ODIFJ NÄRINGSVERKS. JORDBRUK, SKOGSBRUK, FISKE OCH JAKT	12	50	6	17	5	11	6	12	11	175	16	28	350				
1 MAA-, METSA- JA KALATALOUS METSÄSTYS -	1	12	1	1	1	1	1	1	1	2	5	2	23				
2 TEOLLISUUS - TILLVERKNING - EL-GAS-VATTENFÖRSÖRJN. SÄKKÖ-KAASU-VESIHUOLTO	1526	1024	15	743	354	138	47	193	163	666	200	63	5132				
3 RAKENNUSTOIMINTA - BYGGNADSVÄRKSAMHET TUKKU- JA VÄH.KAUPPA, RAVITSEMIS- JA MAJOITUSTOIM - VARUHANDEL, RESTAURANG - O. HOTELLVERKSAMHET	184	44	11	32	32	32	30	32	9	130	47	22	602				
4 KULJETUS, VARASTOINTI JA TIETOLIKENNE - SAMFÄRDESEL, LAGRING, POST-O. TELEKOMMUNIKATIONER	115	76	3	41	12	17	7	13	17	31	43	5	380				
5 KÄSITTELYTOIM. JA LIIKE-ELÄMÄÄ PALVELEVA TOIM. FÄSTIGHETS- OCH UPPTÄGSSVERKSAMHET	683	168	12	137	44	43	39	84	123	137	114	63	1646				
6 YHTEISKUNNALLISET JA HENKILÖKÖHT. PALVELUKSET - SAMFÄRDESEL OCH PERSONLIGA TJÄNSTER	70	56	9	40	12	9	3	23	15	39	24	11	312				
83 KIINTEISTÖTOIM. JA LIIKE-ELÄMÄÄ PALVELEVA TOIM. FÄSTIGHETS- OCH UPPTÄGSSVERKSAMHET	505	268	3	151	51	28	36	68	33	93	45	49	1330				
9 YHTEISKUNNALLISET JA HENKILÖKÖHT. PALVELUKSET - SAMFÄRDESEL OCH PERSONLIGA TJÄNSTER	56	24	-	18	5	9	4	16	8	38	29	4	210				

HELÄ - LANDET SAMMAN - LAGT

ALUEELLINEN LUOTTOKANTATILASTO - REGIONAL STATISTIK ÖVER KREDITBESTÄNDET
 RAHOITUSLAITOSTEN, VALTION JA SOSIAALITURVARAHASTOJEN FINANSIERINGSINSTITUTENS, STATENS OCH SOCIALSKYDDSFONDERNAS
 LUOTONANTO YRITYKSILLE JA ELINKEINONHARJOITTAJAIN KOTITALOUKSILLE UTLÅNING TILL FÖRETAG OCH TILL NÄRINGSIDKARES HUSHÅLL (EXKL.
 LUOTONANTAJIEN SEKTORIN SEKÄ LUOTONSAAJIEN TOIMIALAN JA LÄÄNIN MASSKULDEREV) EFTER KREDITIVARSEKTOR OCH EFTER KREDITTAGARENS
 MUKAAN 31.12.1987. MILLJ. MK

	314	267	141	147	205	169	430	243	419	485	3779
3 JULKISYHTEISÖT - OFFENTLIGA SAMMANSLUTNINGAR	838	2	141	147	205	169	430	243	419	485	3779
0 ERITTELEMÄTÖN ELINK.TOIM. - ODIFF. NÄRINGSVERKS.											
1 MAA-, METSA- JA KALATALOUS, METSÄSTYS											
2 KAIIVOS- JA MUU KAIIV. TOIM. - BRYTN. AV MINERAL. PROD.	62	98	71	126	146	127	126	192	326	286	1713
3 TEOLLISUUS - TILLVERKNING	574	141	58	8	26	20	247	33	44	115	249
4 SÄHKÖ-KAASU-VESIHUOLTO - EL-GAS-VATTENFÖRSÖRJN.	210	9	6	10	28	13	45	13	43	83	1190
5 RAKENNUSTOIMINTA - BYGGNADSVÄRKSAMHET	14	2	1				1				468
6 TUUKU-JA VAH. KAUPPA, RAVITSEMIS- JA MAJOITUSTOIM	56	6		2			1				20
7 KULJETUS, VARASTOINTI JA TIETOLIKENNE											71
83 KIINTEISTÖTOIM. JA LIIKE-ELÄMÄÄ PALVELEVA TOIM.											1
9 YHTEISKUNNALLISET JA HENKILÖKOHT. PALVELUKSET	13	3	2		3	7	1	1	5	4	39
- SAMMALLS- OCH PERSONLIGA TJÄNSTER		8	4	1		2	4	3			37
31 VALTIO - STATEN	759	267	141	145	205	169	430	243	419	485	3506
0 ERITTELEMÄTÖN ELINK.TOIM. - ODIFF. NÄRINGSVERKS.											
1 MAA-, METSA- JA KALATALOUS, METSÄSTYS	62	98	71	126	146	127	126	192	326	286	1709
2 KAIIVOS- JA MUU KAIIV. TOIM. - BRYTN. AV MINERAL. PROD.	474	121	58	8	26	20	247	33	44	115	249
3 TEOLLISUUS - TILLVERKNING	150	9	6	10	28	13	45	13	43	83	1046
4 SÄHKÖ-KAASU-VESIHUOLTO - EL-GAS-VATTENFÖRSÖRJN.	14	2	1				1				360
5 RAKENNUSTOIMINTA - BYGGNADSVÄRKSAMHET	36	2		1			1				20
6 TUUKU-JA VAH. KAUPPA, RAVITSEMIS- JA MAJOITUSTOIM											45
7 KULJETUS, VARASTOINTI JA TIETOLIKENNE											1
83 KIINTEISTÖTOIM. JA LIIKE-ELÄMÄÄ PALVELEVA TOIM.	9	3	2		3	7	1	1	5	4	38
9 YHTEISKUNNALLISET JA HENKILÖKOHT. PALVELUKSET	13	8	4	1		2	4	3			37
- SAMMALLS- OCH PERSONLIGA TJÄNSTER											
32 KUNTIEN VALTION VAROISTA VALTINNUT LUOTOT - AV KOMMUNER FÖRMEDLADE STATSKREDITER											
0 ERITTELEMÄTÖN ELINK.TOIM. - ODIFF. NÄRINGSVERKS.											
1 MAA-, METSA- JA KALATALOUS, METSÄSTYS											
2 KAIIVOS- JA MUU KAIIV. TOIM. - BRYTN. AV MINERAL. PROD.											
3 TEOLLISUUS - TILLVERKNING											
4 SÄHKÖ-KAASU-VESIHUOLTO - EL-GAS-VATTENFÖRSÖRJN.											
5 RAKENNUSTOIMINTA - BYGGNADSVÄRKSAMHET											
6 TUUKU-JA VAH. KAUPPA, RAVITSEMIS- JA MAJOITUSTOIM											
7 KULJETUS, VARASTOINTI JA TIETOLIKENNE											
83 KIINTEISTÖTOIM. JA LIIKE-ELÄMÄÄ PALVELEVA TOIM.											
9 YHTEISKUNNALLISET JA HENKILÖKOHT. PALVELUKSET											
- SAMMALLS- OCH PERSONLIGA TJÄNSTER											

LUOTONANTAJIEN SEKTORIT - LUOTONSAAJIEN
 KREDITIVARSEKTORER: LUOTONSAAJIEN TOIMIALAT -
 LUOTONSAAJIEN TOIMIALAT -
 - KREDITTAGARENS NÄRINGSREVAR: KYMEN MIKKELIN POHJOIS-
 LÄÄN: UUDEN- TURUN JA AHVENAN-
 LÄN: NYLANDS LÄN: ALAND TAVASTE-
 LÄN: BJORNE- BORGES- LÄN: ABO OCH
 LÄN: BJORNE- BORGES- LÄN: UUDEN-
 LÄN: TURUN JA AHVENAN-
 LÄN: MAA- LÄN: HAMMEN-
 LÄN: KYMEN LÄN: KYMENE
 LÄN: MICHELIS LÄN: ST.
 LÄN: NORRA LÄN: VASA
 LÄN: KUOPIO LÄN: KUOPIO
 LÄN: KARJALAN LÄN: KESKI-
 LÄN: SUOMEN LÄN: LAPIN
 LÄN: ERITTE-
 LÄN: LÄMÄT-
 LÄN: LUOTOT
 LÄN: OSPECI-
 LÄN: FICERADE
 LÄN: KREDITTER
 LÄN: HELA
 LÄN: LAHDET
 LÄN: SAMMAN-
 LÄN: LAGT

TILASTOKESKUS

ALUEELLINEN LUOTTOKANTATILASTO - REGIONAL STATISTIK ÖVER KREDITBESTÄNDET FINANSIERINGSINSTITUTENS, STATENS OCH SOCIALSKYDDSFONDERNAS MYÖNTÄMÄT, NOSTETUT ASUNTOLUOTOT LUOTTOKANTAJIEN SEKTORIN JA LUOTONSAAJIEN LÄÄNIN MUKAAN 31.12.1987, MILJ. MK		TAULUKKO 7.1 - TABELL 7.1 FINANSIERINGSINSTITUTENS, STATENS OCH SOCIALSKYDDSFONDERNAS BOSTADSKREDITER EFTER KREDITGIVARSEKTOR OCH EFTER LÄN 31.12.1987, MILJ. MK																						
LUOTONANTAJIEN SEKTORIT - KREDITGIVARSEKTORER:	LUOTONSAAJIEN LÄÄNIT - KREDITTAGARENS LÄN: NYLANDS LÄN	UUDEN- MAAN LÄÄN	TURUN JA PORIN LÄÄN	ARVENAN- MAA LÄÄN	HAMEEN LÄÄN	14322	395	14853	34282	14853	395	14322	5886	3880	3320	KUOPION LÄÄN	KESKI- SUOMEN LÄÄN	VAASAN LÄÄN	OULUN LÄÄN	LAPIN LÄÄN	ERITTE- LEMÄT LUOTOT	KOKO MAA YHTEENSÄ		
LUOTONANTAJIEN SEKTORIT - KREDITGIVARSEKTORER:	LUOTONSAAJIEN LÄÄNIT - KREDITTAGARENS LÄN: NYLANDS LÄN	UUDEN- MAAN LÄÄN	TURUN JA PORIN LÄÄN	ARVENAN- MAA LÄÄN	HAMEEN LÄÄN	14322	395	14853	34282	14853	395	14322	5886	3880	3320	KUOPION LÄÄN	KESKI- SUOMEN LÄÄN	VAASAN LÄÄN	OULUN LÄÄN	LAPIN LÄÄN	ERITTE- LEMÄT LUOTOT	KOKO MAA YHTEENSÄ		
2-3 RAHOITUSLAITOKSET - VALTIO JA SOSIAALITURVARAHASTOT YHTEENSÄ FINANSIERINGSINSTITUT STATEN OCH SOCIALSKYDDSFONDER SUOMMA																								
2 RAHOITUSLAITOKSET - FINLANDS BANK																								
21 SUOMEN RAHOITUSLAITOKSET - YKSITYISET - MUTICA PENNINGMÄRTNINGAR: PRIVATA																								
21 OYLIKOPANKIT - SPARBANKER																								
22 SÄLSPANKIT - ANDELSBANKER																								
22 OSUUSPANKIT - POSTBANKEN																								
23 OSUUSPANKIT - POSTBANKEN																								
23 OSUUSPANKIT - POSTBANKEN																								
24 VERKUTUSLA ERIKKEVAKUUTUSYHTIÖT MENKI OCH PENSIOFÖRSÄKRINGSBOLAG																								
24 VERKUTUSLA ERIKKEVAKUUTUSYHTIÖT MENKI OCH PENSIOFÖRSÄKRINGSBOLAG																								
242 VÄRDEKÄYTTÖT JA -KASSAT FÄRESKÄYTTÖT OCH KASSOR																								
243 PENNONSÄTTITSELER OCH -KASSOR PÄNNSÄTTNINGAR OCH KASSOR																								
25 MUUT RAHOITUSLAITOKSET - YKSITYISET - OVRIGA FINANSIERINGSINSTITUT PRIVATA																								
251 RAHOITUSLAITOKSET - YKSITYISET - OVRIGA FINANSIERINGSINSTITUT PRIVATA																								
251 RAHOITUSLAITOKSET - YKSITYISET - OVRIGA FINANSIERINGSINSTITUT PRIVATA																								
252 RAHOITUSLAITOKSET - YKSITYISET - OVRIGA FINANSIERINGSINSTITUT PRIVATA																								
253+263 MUUT YKSITYISET RAHOITUSLAITOKSET - OVRIGA PRIVATA FINANSIERINGSINSTITUT																								
26 MUUT RAHOITUSLAITOKSET - JULKISET - OVRIGA FINANSIERINGSINSTITUT OFFENTLIGA																								
261 JULKISET KIINNIUSLOITOPANKIT - OFFENTLIGA HYPOTEKSBANKER																								
262+263 MUUT YKSITYISET RAHOITUSLAITOKSET - OVRIGA OFFENTLIGA FINANSIERINGSINSTITUT																								
27 ULKOMAALAISTEN RAHOITUSLAITOKSET - UTLÄNDSKA FINANSIERINGSINSTITUT																								
3 JULKISTYHTIÖT - OFFENTLIGA SAMMANSLUTNINGAR 31 VALTIO - STATEN																								
32 KUNTIEN VALTION VAROISTA VALITFAMAT LUOTOT - AV KOMMUNER FORMEDLADE STATSKREDITER																								
33 SOSIAALITURVARAHASTOT - SOCIALSKYDDSFONDER																								

ALUEELLISESSA LUOTTOKANTATILASTOSSA ON ASUNTOLUOTTOJEN LOPPUSUMMA PIENEMPI KUIN VARSINAISESSA
LUOTTOKANTATILASTOSSA, Koska RAHOITUSLAITOKSILLE MYÖNNEIT ASUNTOLUOTOT EIVÄT SISÄLLY
ALUEELLISEEN LUOTTOKANTATILASTOON. - I DEN REGIONALA STATISTIKEN ÖVER KREDITBESTÄNDET ÄR
AV BOSTADSKREDITERNA MINDRE ÄN I DEN EGENTLIGA STATISTIKEN ÖVER KREDITBESTÄNDET.

INSTITUTIONAALISEN SEKTORILUOKITUKSEN MUKAINEN LUOTONANTAJARYHMITTELY
GRUPPERING AV KREDITGIVARNA ENLIGT DEN INSTITUTIONELLA SEKTORINDELNINGEN

ISL-ryhmä - DIS-grupp	Ryhmään kuuluvat talousyksiköt - Ekonomiska enheter som hör till gruppen
2 Rahoituslaitokset - Finansieringsinstitut	21, 22, 23, 24, 25, 26, 27 yhteensä - sammanlagt
21 Suomen Pankki - Finlands Bank	Suomen Pankki - Finlands Bank
221 Liikepankit - Affärsbanker	Kansallis-Osake-Pankki Osuuspankkien Keskuspankki Oy - Andelsbankernas Centralbank Ab Peruspankki Oy - Grundbanken Ab Suomen Yhdyspankki Oy - Föreningsbanken i Finland Ab Säästöpankkien Keskus-Osake-Pankki - Sparbankernas Central- Aktie-Bank Ålandsbanken Ab
222 Säästöpankit - Sparbanker	Säästöpankit - Sparbanker
223 Osuuspankit - Andelsbanker	Osuuspankit - Andelsbanker
23 Postipankki - Postbanken	Postipankki (Investointirahaston luotonanto sisältyy Postipankin valtion varoista välittämiin lainoihin) - Post- banken (Investeringsfondens kreditgivning inkluderar i de lån som Postbanken förmedlat ur statens medel)
24 Vakuutuslaitokset - Försäkrings- anstalter	241, 242, 243 yhteensä - sammanlagt
241 Henki- ja eläkevakuutusyhtiöt - Liv- och pensionsförsäkrings- bolag	Henki- ja eläkevakuutusyhtiöt - Liv- och pensionsförsäkringsbolag
242 Vahinkovakuutusyhtiöt - Skade- försäkringsbolag	Vahinkovakuutusyhtiöt - Skadeförsäkringsbolag
243 Eläkesäätiöt, eläkekassat ja työeläkelaitokset - Pensions- stiftelser, pensionskassor och arbetspensionsanstalter	Eläkesäätiöt, eläkekassat - Pensionsstiftelser och -kassor Eläketurvakeskus - Pensionsskyddscentralen Maatalousryttäjien eläkelaitos - Lantbruksföretagarnas Pensionsanstalt Merimieseläkekassa - Sjömanspensionskassan Työeläkekassa - Arbetsspensionskassan PSP-eläkelaitos - PSB-pensionsanstalt
25 Muut rahoituslaitokset: yksityiset - Övriga finan- sieringsinstitut: privata	251, 252, 253, 254 yhteensä - sammanlagt
251 Yksityiset kiinnitysluottopankit ja -laitokset - Privata hypoteks- banker och -inrättningar	Kansallislouppopankki Oy OKO-Investointipankki Oy - OKO-Investeringsbanken Ab Suomen Hypoteekkiyhdistys - Finlands Hypoteksförening Suomen Kiinteistöpankki Oy - Fastighetsbanken i Finland Ab Suomen Teollisuuspankki Oy - Industribanken i Finland Ab Ålands Hypoteksbank/AAB
252 Yksityiset luotto-osakeyhtiöt - Privata kreditaktiebolag	Teollistamisrahasto Oy
253 + 254 Muut yksityiset rahoituslaitokset - Övriga privata finansieringsinstitut	Aktiiviraha Oy - Aktivkredit Ab Aktiv-Finans/SKOP-Rahoitus Asiakasrahoitus Oy - Kundfinans Ab Devoco Oy Eficap Oy Eurocard Oy Faktoringluotto Ky von Freymann Finansor

ISL-ryhmä - DIS-grupp	Ryhmään kuuluvat talousyksiköt - Ekonomiska enheter som hör till gruppen
	Finanssivalvelu Oy/Kansa - Finansservice Ab Finvest Oy Great-Invest Oy Helsingin Ostoluotto Ky HSB-Finans/Helsingfors Sparbank Imatran Seudun Kehitysyhtiö Oy Kansallisaika Oy Kansa-Yhtymä Oy - Kansa-Konsernen Ab Kauppiaitten Maksukeskus Oy Koneluotto Oy Kone-rahoitus Oy Lableasing Oy Luottokunta Mancon Oy Nordic Factoring OP-Kortti Oy - OP-Kortet Ab OP-Rahoituskeskus Oy Perusluotto Oy/Laskentaforum Oy Pikarahoitus Oy Pikespo Oy SKOP-Rahoitus Oy Sponsor Oy Spontel Oy STS-Rahoitus Oy - STS-Finans Ab Suomalainen Rahoitus Oy Suomen Luottokortti Oy Suomen Tililuotto Oy - Finlands Kontokredit Suomen Yritysrahoitus Oy - Finska Företagsfi Tammermaan Rahoitus Oy Tekivo Oy Vendito Oy Voimavaunu Oy Ab Y-Rahoitus Oy - Y-Finans Ab AAB-Finans Ab
26 Muut rahoituslaitokset: julkiset- Övriga finansieringsinstitut: offentliga	261, 262, 263 yhteensä - sammanlagt
261 Julkiset kiinnitysluottopankit - Offentliga hypoteksbanker	Mortgage Bank of Finland Oy PSP-Kuntapankki Oy - PSB-Kommunbank Ab
262 + 263 Muut julkiset rahoituslaitokset - Övriga offentliga finansierings- institut	Kehitysaluerahasto Oy - Utvecklingsområdesfonden Ab Keraspo Oy Lakespo Oy PSP-Rahoitus Oy - PSB-Finansiering Ab Suomen Vientiluotto Oy - Finlands Exportkredit Ab Teollisen Kehitysyhteistyön Rahasto Oy - Fonden för industriellt utvecklingssamarbete Ab
27 Ulkomaalaisten rahoituslaitokset - Utländska finansieringsinstitut	Citifinance Oy Citibank Oy Diner's Club Independent Rahoitus Oy - Independent Finans Ab Indosuez Osakepankki Midland Montague Osakepankki PK-Banken International
31 Valtio - Staten	Valtio - Staten
32 Kunnat - Kommuner	Kunnat: valtion varoista välitetyt luotot - Kommuner: ur statens medel förmedlade lån
33 Sosiaaliturvarahastot - Socialskyddsfonder	Kansaneläkelaitos - Folkpensionsanstalten Työttömyyskassojen Keskuskassa - Arbetslöshetskassornas centralkassa



Alueellinen luottokanta

Det regionala kreditbeståndet
31.12.1987

VUODEN 1988 LUOTTOKANNAN ENNAKKOTIEDOT-TILASTO
ILMESTYY TOUKOKUUSSA 1989.

Julkaisujen myynti:

Tilastokeskus
PL 504
00101 Helsinki
Puh. (90) 173 41

Försäljning:

Statistikcentralen
PB 504
00101 Helsingfors
Tel. (90) 173 41

Hinta — Pris

40 mk

ISSN 0784-8382
= Rahoitus
ISSN 0784-9761
ISBN 951-47-2277-9

