

tilastotiedotus statistisk rapport

Arkisto

ISSN 0355-225X

**Tilastokeskus
Statistikcentralen**

1979

Tiedustelut - Förfrågningar

Maija Loimu 90-5800388
Ethel Kiuru 90-5800387
Aila Kovanen 90-5800384

Päiväys - Datum

16.2.1979

N:o - Nr

KA 1979:2

TUKKU - JA VÄHITTÄISKAUPAN ENNAKKOTIEDOT
MARRASKUU 1978

PARTI- OCH DETALJHANDELNS FÖRHANDS-
UPPGIFTER NOVEMBER 1978

JAKAJA: Valtion painatuskeskus, PL 516 00101 Helsinki 10
Puhelin 90-539011/tilaukset
Käteismyynti, Annankatu 44.

DISTRIBUTÖR: Statens tryckericentral, PB 516 00101 Helsingfors 10
Telefon 90-539011/beställningar
Kontantförsäljning, Annegatan 44.

127802698N-12/7356

VÄHITTÄISKAUPAN MYYNNIN LASKU HIDASTUI LOKA-MARRASKUUSSA 1978

Myynnin määrä oli marraskuussa tukkukaupassa 0.1 % ja vähittäiskaupassa 2.0 % pienempi kuin edellisen vuoden marraskuussa. Tammi-marraskuussa se laski tukkukaupassa 0.1 % ja vähittäiskaupassa 3.4 %. Vähittäiskaupan myynnin lasku oli ensimmäisellä vuosineljänneksellä 1 %, toisella 4 %, kolmannella 6 % ja loka-marraskuussa lasku oli alle 2 %.

Marraskuussa vähittäiskaupan myynnin määrä kasvoi tavarataloilla 3.3 %, sekatavarakaupassa 2.8 % ja elintarvikkeiden yleisvähittäiskaupassa se laski 2.4 %. Rauta- ja rakennustarvikkeiden vähittäiskauppa kasvoi 2.0 %, sähköalan tarvikkeiden laski 6.4 % ja autojen laski 3.7 %.

Tukkukaupassa myynnin määrä laski marraskuussa runsaasti tekstiili-, vaatetus ja nahkatavarain kaupassa (24.4 %) ja sähkö- ja radiotarvikkeiden kaupassa (23.2 %). Ravinto- ja nautintoainetukku-kaupan myynnin määrä kasvoi 9.2 % ja keskustukkukaupan 1.6 %.

NEDGÅNGEN INOM DETALJHANDELNS FÖRSÄLJNING AVTOG UNDER OKTOBER-NOVEMBER 1978

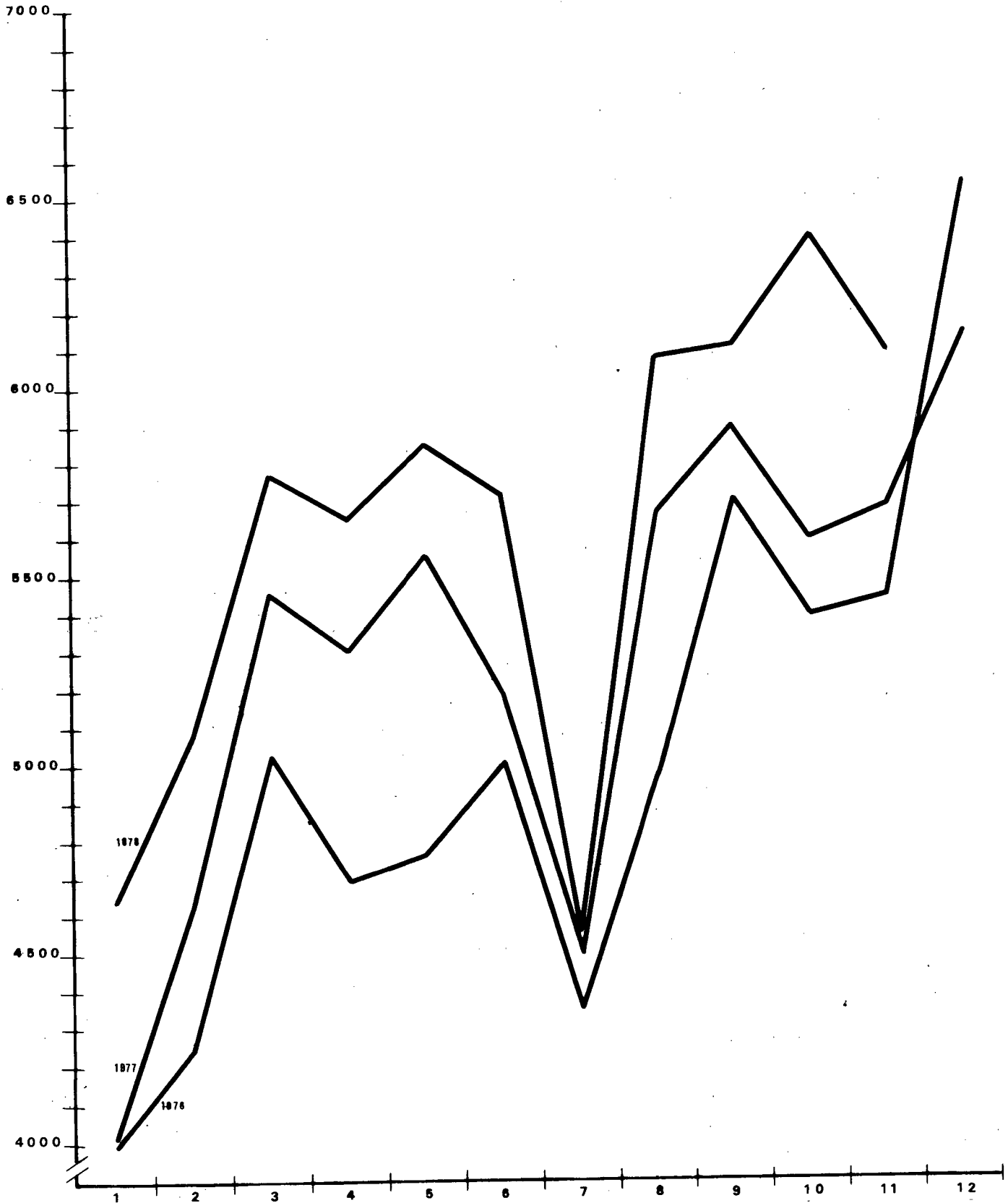
I november var försäljningsvolymen inom partihandeln 0.1 % och inom detaljhandeln 2.0 % mindre än i november föregående år. Under perioden januari-november minskade den inom partihandeln 0.1 % och inom detaljhandeln 3.4 %. Nedgången i detaljhandelns försäljning under årets första kvartal var 1 %, under det andra kvartalet 4 %, under det tredje 6 % och i oktober-november var nedgången under 2 %.

I november ökade detaljhandelns försäljningsvolym inom varuhushandeln med 3.3 %, inom diversehandeln med 2.8 % och inom allmän detaljhandel med livsmedel sjönk den med 2.4 %. Detaljhandeln med järn- och byggnadsvaror ökade med 2.0 %, elvaruhandeln sjönk med 6.4 % och bilhandeln sjönk med 3.7 %.

Inom partihandeln sjönk försäljningsvolymen i november mycket inom handeln med textil-, beklädnads- och lädervaror (24.4 %) och inom handeln med el- och radioartiklar (23.2 %). Handeln med livs- och njutningsmedel ökade med 9.2 % och centralpartihandeln med 1.6 %.

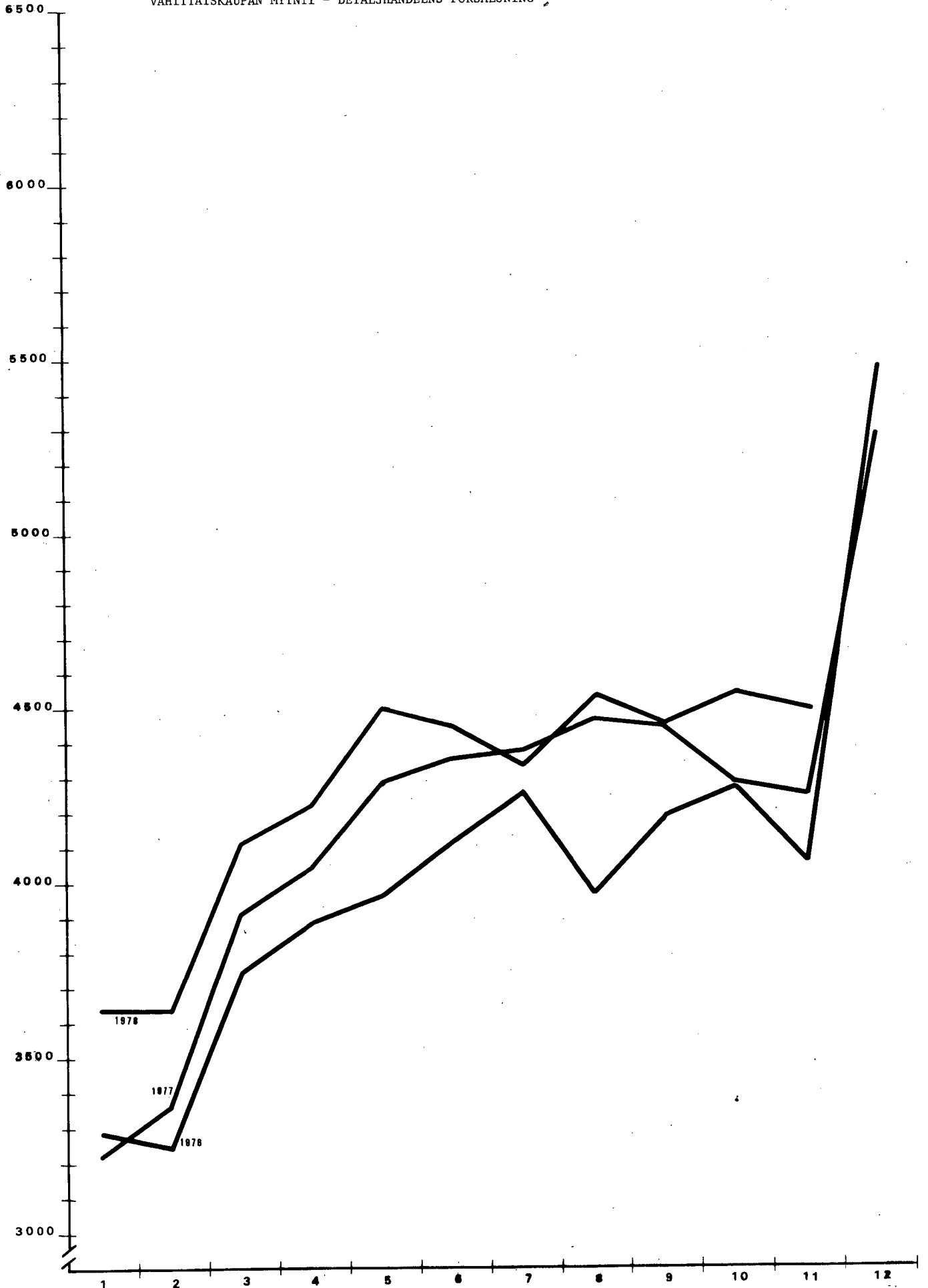
KUVIO 1.

TUKKUKAUPAN MYYNTI - PARTIHADELNS FÖRSÄLJNING



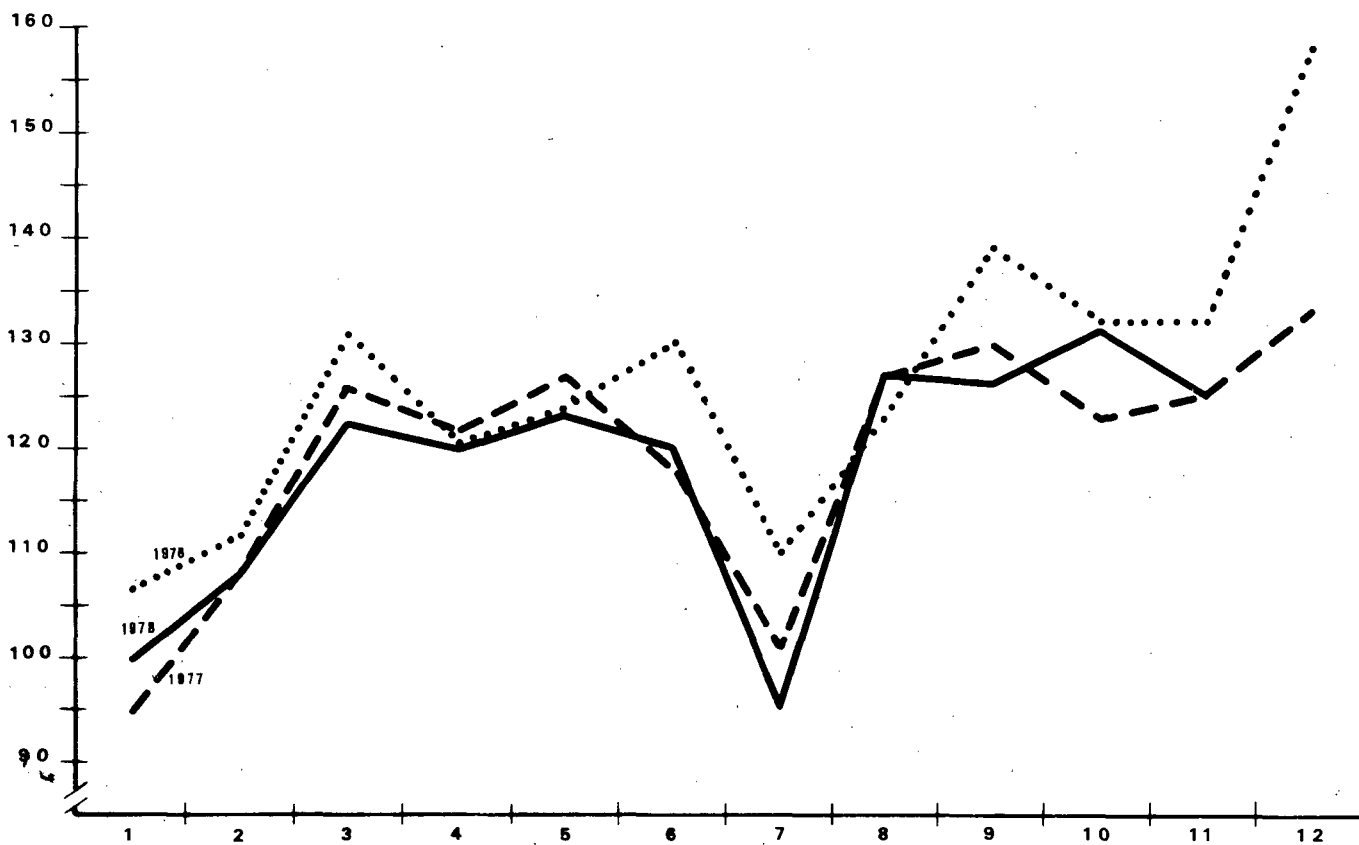
KUVIO 2.

VÄHITTÄISKAUPAN MYYNTI - DETALJHANDELNS FÖRSÄLJNING



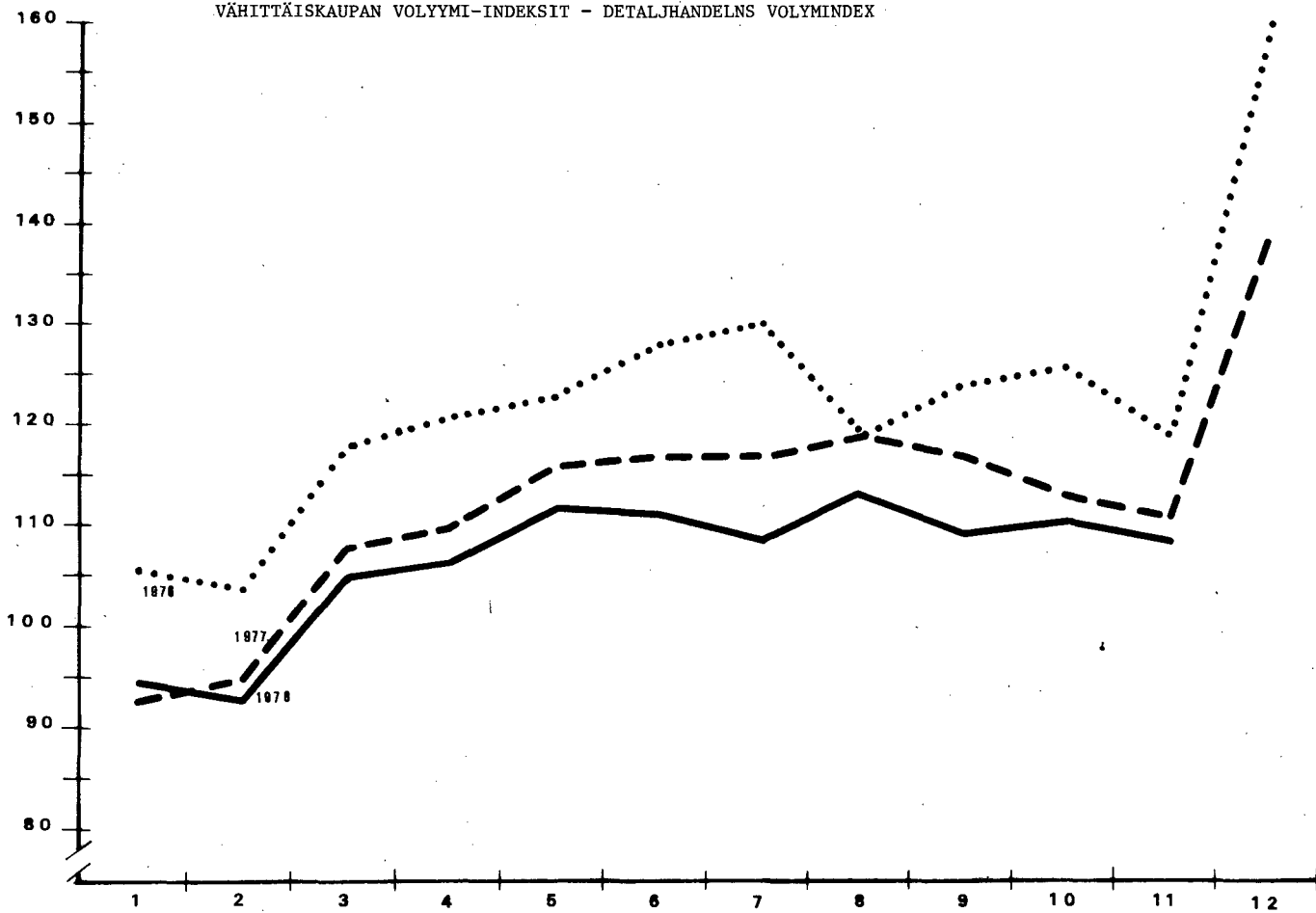
KUVIO 3.

TUKKUKAUPAN VOLYYMI-INDEKSIT - PARTIHANDELNS VOLYMINDEX



KUVIO 4.

VÄHITTÄISKAUPAN VOLYYMI-INDEKSIT - DETALJHANDELNS VOLYMINDEX



TUKKUKAUPAN MYYNTI - PARTIHANDELNS FÖRSÄLJNING

Vuosi ja kuukausi	Keskustukku kauppaa	Centralpartihandel	Muu yleis- tukku kauppaa	Annas allmän partihandel	Ravinto- ja nautintoaine tukku kauppaa	Partihandel med live- och njutnings- medel	Tekstili-, vaatetus- ja nahka- tavarain tukku kauppaa	Partihandel med textil-, beklädnads- och lädervaror	Kauti- ja rakennustarviketukku kauppaa	Partihandel med järn- och byggnads- varor	Sähkö- ja radiotarviketukku kauppaa	Partihandel med el- och radio- artiklar	Autolain tukku kauppaa	Bilar och bilföremål i parti	Polttoainetukku kauppaa	Partihandel med bränslemedel	Investointitavara- ja raka-aine- tukku kauppaa	Partihandel med maskin-, metall- och rävaror	Maatalouskoneiden ja -tarvikkeiden tukku kauppaa	Partihandel med lan- bryksmaskiner och -föremål	Puutarvatarvikkukauppaa	Partihandel med trävaror	Muu tuotantotarviketukku kauppaa	Annas partihandel med produktions- varor	Lääkkeiden ja kemikaalikauppaa- tavaroiden tukku kauppaa	Partihandel med medicinal- och kemikaliehandelvaror	Muiden tavaroiden varsinainen tukku kauppaa	Egentlig partihandel med andra varor	Käikki tukku kauppaa	Partihandel sammanlagt
1978 XII	1704.5	362.6	689.7	107.1	481.3	202.8	347.7	740.7	648.1	62.7	215.4	35.6	162.1	332.9	6093.2															
I - XI	18004.0	3792.4	6668.3	1045.2	4673.4	2028.4	4009.6	7865.8	6199.1	699.8	2005.4	301.8	1615.4	3020.4	61929.0															
1978 XI	271	242	264	303	300	241	253	357	275	200	404	218	304	350	383															
Arvoindexi - Värdeindex (1972 = 100)																														
Arvonmuutos 1978/1977 %:a (Vastaavaan kuukauteen verrattuna - Värdeförändring 1978/1977 % (Jämfört med motsvarande månad))																														
1978 XII	+ 8.7	+ 6.2	+ 13.9	- 16.3	+ 13.8	- 18.8	+ 14.5	+ 6.1	+ 11.2	- 17.3	+ 17.3	+ 23.5	- 16.1	+ 10.7	+ 7.2															
I - XI	+ 9.9	+ 12.0	- 2.1	- 14.5	+ 8.5	- 2.1	+ 15.2	+ 12.2	+ 9.4	+ 5.9	- 1.3	+ 1.8	+ 8.2	+ 13.7	+ 7.7															
1978 XI	126	113	129	142	124	114	93	124	120	84	173	141	153	158	125															
Volymindexi - Volymindex (1972 = 100)																														
Volymindexmuutos 1978/1977 %:a (Vastaavaan kuukauteen verrattuna) - Volymförändring 1978/1977 % (Jämfört med motsvarande månad)																														
1978 XII	+ 1.6	- 0.3	+ 9.2	- 24.4	+ 3.7	- 23.2	- 1.7	- 0.4	+ 1.2	- 20.8	+ 19.4	+ 19.4	- 21.3	+ 3.4	- 0.1															
I - XI	+ 2.6	+ 4.7	- 7.3	- 21.0	- 0.0	- 7.2	+ 0.7	+ 0.8	+ 1.1	- 2.4	- 0.7	+ 6.1	- 0.2	+ 6.8	- 0.1															

VÄHITTÄISKAUPAN MYNTI - DETALJHANDELNS FÖRSÄLJNING

Vuosi ja kuukausi	Tavaratalokauppa	Varuשהhandel	Sekatavarain kauppa	Diverserhandel	Elintarvikkeiden yleisvähittäiskauppa	Almän detaljhandel med livsmedel	Muu elintarvikkeiden vähittäiskauppa	Annat detaljhandel med livsmedel	Textiili- ja vaatetusalan yleisvähittäiskauppa	Allmän detaljhandel med textiil- och konfektionsvaror	Kangas-, sisustustekstiili- ja ompelutarvikkeiden vähittäiskauppa	Detailjhandel med tyger, inredningstextiler och sömnadsillbehör	Puku- ja turkistavarain vähittäiskauppa	Detailjhandel med konfektions- och pälsvaror	Asuste-, hattu- ja nahkatavarain vähittäiskauppa	Detailjhandel med ekiperingsartiklar, hattar och lädvaror	Jalkineiden vähittäiskauppa	Detailjhandel med järn- och byråknadsvaror	Matalousstarvikkeiden vähittäiskauppa	Detailjhandel med lainturvustör-nödenheter	Sähköalan tarvikkeiden vähittäiskauppa	Detailjhandel med elvaror	Muu rauta-alan vähittäiskauppa	Annat detaljhandel med järn-varor
1978 XI	593.9	521.1	851.3	22.8	65.2	33.9	37.7	118.6	99.5	49.6	180.2	42.6	103.8	23.2										
I - XI	6000.8	5750.9	9246.3	244.1	768.0	302.9	313.4	1023.8	927.5	431.9	1908.7	437.7	1077.9	399.1										
1978 XI	294	185	253	153	239	214	215	268	243	252	272	321	226	143										
Arvoindeksi - Värdeindex (1972 = 100)																								
1978 XI	+ 9.1	+ 6.4	- 0.3	+ 0.4	- 1.5	+ 8.0	+ 14.9	- 0.7	+ 9.5	+ 0.9	+ 8.6	- 5.3	- 1.4	+ 0.7										
I - XI	+ 6.7	+ 8.3	+ 0.3	+ 4.4	+ 3.8	+ 11.0	+ 9.0	+ 3.0	+ 0.5	- 0.8	+ 4.6	- 3.4	- 1.2	+ 1.4										
1978 XI	137	83	111	67	104	106	104	135	126	113	111	141	164	72										
Volymyymi-indeksi - Volymindex (1972 = 100)																								
1978 XI	+ 3.3	+ 2.8	- 2.4	- 0.4	- 11.1	- 0.2	+ 8.0	- 7.6	+ 2.7	- 9.6	+ 2.0	- 12.1	- 6.4	- 4.6										
I - XI	+ 0.7	+ 3.0	- 4.5	+ 0.0	- 6.4	+ 4.2	+ 4.7	- 3.4	- 6.6	- 6.4	- 1.9	- 11.1	- 4.5	- 4.6										

Myynti (ml.lvv) - Försäljning (inkl.omsättningskatt) Mmk

Arvoindeksi - Värdeindex (1972 = 100)

Arvonmuutos 1978/1977 %:a (Vastaavaan kuukauteen verrattuna) - Värdeförändring 1978/1977 % (Jämfört med motsvarande månad)

Volymyymi-indeksi - Volymindex (1972 = 100)

Volymyymi-muutos 1978/1977 %:a (Vastaavaan kuukauteen verrattuna) - Värdeförändring 1978/1977 % (Jämfört med motsvarande månad)

VÄHITTÄISKUPAN MYNTI (JÄTK.) - DETALJHANDELNS FÖRSÄLJNING (FORTS.)

Vuosi ja kuukausi	Huonekalukauppa	Möbelhandel	Muu sisustusartavikauppa	Annan inredningshandel	Autojen vähittäiskauppa	Bildetaljhandel	Huoltamotoiniminta	Servicestationiverksamhet	Apteekkitaavarain kauppa	Kemikaalitaavarain kauppa	Kirjojen ja papertavarain vähittäiskauppa	Kirjojen ja papertavarain vähittäiskauppa	Kultasepäntheosten ja kellojen vähittäiskauppa	Detaljhandel med guldmedelvaror och nr	Valokuvaus-, optisen- ja terveydenhoitoalan vähittäiskauppa	Detaljhandel med foto-, optiska- och hälsövärdsartiklar	Kukka- ja siemenkauppa	Blomster- och fröhandel	Muu vähittäiskauppa	Annan detaljhandel	Kaikki vähittäiskaupat (pl. Alkon myymälät)	Detaljhandel sammanlagt (exkl. Alkon butikker)	Alkoholijumien kauppa	Handel med alkoholdrycker	Kaikki vähittäiskaupat	Detaljhandel sammanlagt
1978 XI	79.7	4.0	712.1	323.8	113.2	16.9	64.9	28.9	35.8	21.4	46.3	4202.3	288.1	4490.4												
I - XI	793.4	32.2	7154.7	3451.7	1164.5	195.0	615.6	314.2	401.2	226.2	494.2	43826.9	3066.8	46893.7												
1978 XI	233	258	247	260	270	147	275	230	289	234	264	241	262	243												
Arvoindeksi - Värdindex (1972 = 100)																										
1978 XI	- 4.0	+42.3	+12.2	+ 3.4	+11.8	+ 2.0	+ 9.0	+16.0	- 1.0	- 8.3	- 9.0	+ 4.9	+18.0	+ 5.7												
I - XI	- 3.9	+25.3	+ 5.3	+ 1.9	+11.9	+ 9.4	- 0.2	+ 8.2	- 1.6	+ 6.8	+ 5.0	+ 3.8	+11.6	+ 4.2												
1978 XI	135	145	89	104	143	71	122	75	159	100	140	108	134	109												
Volyymi-indeksi - Volymindex (1972 = 100)																										
1978 XI	- 6.4	+36.0	- 3.7	- 5.0	+ 5.5	- 4.7	+ 0.2	- 3.1	- 9.2	- 4.4	-11.8	- 1.8	- 3.7	- 2.0												
I - XI	- 6.4	+21.1	- 7.9	- 6.5	+ 4.7	+ 0.5	-10.4	- 6.2	- 7.4	+ 2.3	+ 1.0	- 3.3	- 4.9	- 3.4												

Volyymimuutos 1978/1977 %:a (Vastaavaan kuukauteen verrattuna) - Volymförändring 1978/1977 % (Jämfört med motsvarande månad)