

F13.4

Suomen virallinen tilasto
IA:105

Finlands officiella statistik


Official statistics of Finland

Ulkomaankauppa Utrikeshandel Foreign trade

1985

Osa 2
Del 2
Volume 2

HELSINKI 1986



**Tullihallitus
Tullstyrelsen
Board of Customs**

Ulkomaankauppa Utrikeshandel Foreign trade

Tilastokirjasto
Statistikbiblioteket
126416

1985

Osa 2
Del 2
Volume 2

HELSINKI 1986

ISSN 0355-0249

Helsinki 1987 - Valtion painatuskeskus

ALKUSANAT

Ulkomaankaupan vuosijulkaisu ilmestyy kolmiosaisena. Vuosijulkaisun osa 1 sisältää CCCN-nimikkeistön mukaiset yksityiskohtaiset ulkomaankaupan perustilastot. Nyt julkaistava osa 2 sisältää ulkomaankaupaan ja tullihallintoon liittyviä erikoistilastoja. Osa 3 sisältää keskeisimmät ulkomaankaupan maittaiset ja tavaraluokittaiset aikasarjat sekä SITC-luokituksen mukaiset vuositilastot kokonaiskaupasta ja maittäisestä kaupasta.

Helsingissä, tullihallituksessa, joulukuussa 1986

Pääjohtaja
Generaldirektör

JORMA UITTO

Tullineuvos
Tullråd

Raimo Peltonen

Apulaisosastopäällikkö
Biträdande avdelningschef

Eero Kuisma

PREFACE

This annual Finnish foreign trade publication consists of three volumes. Volume 1 contains detailed basic statistics of foreign trade in terms of the CCC Nomenclature. The present volume 2 contains special statistics relating to foreign trade and Customs administration.

Volume 3 contains statistics on the development of foreign trade by countries and categories of goods as well as annual statistics on total trade and trade by countries in terms of the SITC-classification.

Board of Customs, Helsinki, December 1986

Director General **JORMA UITTO**

Head of Foreign
Trade Division

Raimo Peltonen

Deputy Head of Foreign
Trade Division

Eero Kuisma

Tilastosymbolit

Asiaa ei esiinny	—
Suure on pienempi kuin puolet käytetystä mittayksiköstä	0 (0,0)
Tietoa ei ole saatu
Tietoa ei julkaista
Toisto	»

Statistiska symboler

Intet finns att redovisa	—
Mindre än hälften av den använda enheten .	0 (0,0)
Uppgift har ej erhållits
Uppgift publiceras ej
Uppprepning	»

Statistical symbols

Nil	—
Less than half the final digit shown	0 (0,0)
Data not available
Not for publication
Repetition	»

SISÄLLYS

	Sivu
Alkusanat	III
Tilastosymbolit	IV
Sisäily	V
Taulukkojen luettelo	VII
I Kokonaiskauppavaihto	1
II Tuonti maittain	2
III Ulkomaankauppa tavaran käyttötarkoituksen ja valmistavan toimialan mukaan	5
IV Ulkomaankaupan yksikköarvo- ja volyymi-indeksit	23
V Ulkomaankaupan laskutusvaluuttatilastot	36
VI Ulkomaankaupan keskittymistilastot	41
VII Ulkomaankauppa erityisperustein	52
VIII Kuljetustilastot	57
IX Kuljetuskustannustilastot	103
X Liikennetilastot	113
XI Veronkantotilastot	118
XII Muut tilastot	155
Tavaraluokitukset	159

INNEHÄLL

	Sida
Förord	III
Statistiska symboler	IV
Innehåll	V
Tabellförteckning	VII
I Totala handelsomsättningen	1
II Importen enligt länder	2
III Utrikeshandeln enligt varornas användning och tillverkande närings- gren	5
IV Enhetsvärde- och volymindex för utrikeshandeln	23
V Utrikeshandelns faktureringsvalutastatistik	36
VI Statistik över utrikeshandelns koncentrerings	41
VII Utrikeshandeln enligt särskilda grunder	52
VIII Transportstatistik	57
IX Transportkostnadsstatistik	103
X Trafikstatistik	113
XI Skatteuppbördsstatistik	118
XII Annan statistik	155
Varuklassificering	159

CONTENTS

	Page
Preface	III
Statistical symbols	IV
Contents	VI
List of Tables	XI
I Total foreign trade	1
II Imports by countries	2
III Foreign trade by use of goods and by industries	5
IV Unit value and volume index for foreign trade	23
V Statistics for currencies of foreign trade	36
VI Statistics for concentration of foreign trade	41
VII Foreign trade by special grounds	52
VIII Statistics for transportation	57
IX Statistics for cost of transportation	103
X Statistics for traffic	113
XI Statistics for collection of taxes	118
XII Other statistics	155
Classifications of goods	159

TAULUKKOJEN LUETTELO

	Sivu
I Kokonaiskauppavaihto	
1. Kauppavaihto vuosina 1971 — 1985	1
2. Kauppavaihto kuukausittain vuosina 1984 — 1985	1
II Tuonti maittain	
1. Tuonti alkuperämaittain ja lähetysmaittain vuonna 1985	2
2. Tuonti alkuperämaittain jaettuna lähetysmaiden mukaan vuonna 1985	4
III Ulkomaankauppa tavarain käyttötarkoituksen ja valmistavan toimialan mukaan	
1. Tuonti tavaroiden käytön mukaan, itä- ja länsikauppa vuosina 1981 — 1985	6
2. Vienti toimialojen mukaan, itä- ja länsikauppa vuosina 1981 — 1985	8
3. Tuonti toimialojen mukaan vuosina 1981 — 1985	11
4. Vienti tavaroiden käytön mukaan vuosina 1981 — 1985	12
5. Tuonti tavaroiden käytön mukaan alkuperämaittain vuonna 1985	13
6. Vienti toimialojen mukaan määrämaittain vuonna 1985	17
7. Vienti tavaroiden käytön mukaan maaryhmittäin ja maittain vuonna 1985	22
IV Ulkomaankaupan yksikköarvo- ja volyyymi-indeksit	
1. Tuonti tavaroiden käytön mukaan: yksikköarvo- ja volyyymi-indeksi (1980 = 100) vuosina 1976 — 1985 ..	24
2. Vienti toimialojen mukaan: yksikköarvo- ja volyyymi-indeksi (1980 = 100) vuosina 1976 — 1985	26
3. Tuonti toimialojen mukaan: yksikköarvo- ja volyyymi-indeksi (1980 = 100) vuosina 1981 — 1985	28
4. Tuonti SITC-luokituksen mukaan: yksikköarvo- ja volyyymi-indeksi (1980 = 100) vuosina 1981 — 1985	29
5. Vienti SITC-luokituksen mukaan: yksikköarvo- ja volyyymi-indeksi (1980 = 100) vuosina 1981 — 1985	30
6. Itätuonti tavaroiden käytön mukaan: yksikköarvo- ja volyyymi-indeksi (1980 = 100) vuosina 1981 — 1985 ..	31
7. Länsituonti tavaroiden käytön mukaan: yksikköarvo- ja volyyymi-indeksi (1980 = 100) vuosina 1981 — 1985 ..	32
8. Itävienti toimialojen mukaan: yksikköarvo- ja volyyymi-indeksi (1980 = 100) vuosina 1981 — 1985	33
9. Länsivienti toimialojen mukaan: yksikköarvo- ja volyyymi-indeksi (1980 = 100) vuosina 1981 — 1985	34
10. Ulkomaankaupan yksikköarvoindeksit ja vaihtosuhte (1980 = 100) vuosina 1971 — 1985	35
11. Valuuttamääräisten vienti- ja tuontihintojen muutokset 1985/1984	35
V Ulkomaankaupan laskutusvaluuttatilastot	
1. Tuonti tavaroiden käytön mukaan valuuttalajeittain vuonna 1985	37
2. Vienti toimialojen mukaan valuuttalajeittain vuonna 1985	38
3. Tuonti lähetysmaittain ja valuuttalajeittain vuonna 1985	39
4. Vienti määrämaittain ja valuuttalajeittain vuonna 1985	40

TABELLFÖRTECKNING

	Sid.
I Totala handelsomsättningen	
1. Handelsomsättningen åren 1971 — 1985	1
2. Handelsomsättningen på månader åren 1984 — 1985 ..	1
II Importen enligt länder	
1. Importen enligt ursprungsländer och avsändningsländer år 1985	2
2. Importen enligt ursprungsländer fördelad enligt avsändningsländer år 1985	4
III Utrikeshandeln enligt varornas användning och tillverkande näringsgren	
1. Importen enligt varornas användning, öst- och västhandel åren 1981 — 1985	6
2. Exporten fördelad enligt näringsgrenar, öst- och västhandel åren 1981 — 1985	8
3. Importen enligt näringsgrenar åren 1981 — 1985	11
4. Exporten enligt varornas användning åren 1981 — 1985	12
5. Importen enligt varornas användning och enligt ursprungsländer år 1985	13
6. Exporten enligt näringsgrenar och enligt bestämmelseländer år 1985	17
7. Exporten enligt varornas användning och enligt ländergrupper och länder år 1985	22
IV Enhetsvärde- och volyminde för utrikeshandeln	
1. Importen enligt varornas användning: enhetsvärde- och volyminde (1980 = 100) åren 1976 — 1985	24
2. Exporten fördelad enligt näringsgrenar: enhetsvärde- och volyminde (1980 = 100) åren 1976 — 1985	26
3. Importen enligt näringsgrenar: enhetsvärde- och volyminde (1980 = 100) åren 1981 — 1985	28
4. Importen enligt SITC-klassificeringen: enhetsvärde- och volyminde (1980 = 100) åren 1981 — 1985	29
5. Exporten enligt SITC-klassificeringen: enhetsvärde- och volyminde (1980 = 100) åren 1981 — 1985	30
6. Östimporten enligt varornas användning: enhetsvärde- och volyminde (1980 = 100) åren 1981 — 1985	31
7. Västimporten enligt varornas användning: enhetsvärde- och volyminde (1980 = 100) åren 1981 — 1985	32
8. Östexporten enligt näringsgrenar: enhetsvärde- och volyminde (1980 = 100) åren 1981 — 1985	33
9. Västexporten enligt näringsgrenar: enhetsvärde- och volyminde (1980 = 100) åren 1981 — 1985	34
10. Enhetsvärdeindex och utbytesförhållandet för utrikeshandeln (1980 = 100) åren 1971 — 1985	35
11. Ändringar av de i utländsk valuta angivna export- och importpriserna 1985/1984	35
V Utrikeshandelns faktureringsvalutastatistik	
1. Importen enligt varornas användning och enligt valutslag år 1985	37
2. Exporten enligt näringsgrenar och enligt valutslag år 1985	38
3. Importen enligt avsändningsländer och enligt valutslag år 1985	39
4. Exporten enligt bestämmelseländer och enligt valutslag år 1985	40

	Sivu		Sid.
VI Ulkomaankaupan keskittymistilastot		VI Statistik över utrikeshandelns koncentrerings	
1. Tuonin keskittyminen (tuojat suuruusjärjestyksessä) vuonna 1985	42	1. Importens koncentrerings (importörer i storleksordning) år 1985	42
2. Tuonin keskittyminen (tuojat suuruusluokittain) vuonna 1985	44	2. Importens koncentrerings (importörer enligt storleksklasser) år 1985	44
3. Viennin keskittyminen (viejät suuruusjärjestyksessä) vuonna 1985	47	3. Exportens koncentrerings (exportörer i storleksordning) år 1985	47
4. Viennin keskittyminen (viejät suuruusluokittain) vuonna 1985	49	4. Exportens koncentrerings (exportörer enligt storleksklasser) år 1985	49
5. Tuojiin ja viejiin määrä maittain vuonna 1985	51	5. Antalet importörer och exportörer enligt länder år 1985	51
VII Ulkomaankauppa erityisperustein		VII Utrikeshandeln enligt särskilda grunder	
1. Jalostus Suomessa ja ulkomailla vuonna 1985	52	1. Förädling i Finland och utomlands år 1985	52
2. Korjaus Suomessa ja ulkomailla vuonna 1985	52	2. Reparation i Finland och utomlands år 1985	52
3. Palautustavara CCCN-ryhmittäin vuonna 1985	53	3. Returnerade varor enligt CCCN-kapitel år 1985	53
4. Jälleenvienti CCCN-ryhmittäin vuonna 1985	53	4. Återutförsel enligt CCCN-kapitel år 1985	53
5. Jälleenvienti määrämaittain vuonna 1985	54	5. Återutförsel enligt bestämmelseländer år 1985	54
6. Jalostus Suomessa; tärkeimmät CCCN-nimikkeet maittain vuonna 1985	54	6. Förädling i Finland; de viktigaste CCCN-positionerna enligt länder år 1985	54
7. Vuokratavaroiden tuonti ja vienti CCCN-ryhmittäin vuonna 1985	55	7. Importen och exporten av hyrda varor enligt CCCN-kapitel år 1985	55
8a. Projektiviennin tavaratoimitukset CCCN-ryhmittäin vuonna 1985	55	8a. Projektexportens varuleveranser enligt CCCN-kapitel år 1985	55
8b. Projektiviennin tavaratoimitukset määrämaittain vuonna 1985	55	8b. Projektexportens varuleveranser enligt bestämmelseländer år 1985	55
9a. Muuttotavarana maahan tuodut henkilöautot vuosina 1974 — 1985	56	9a. Som flyttgods importerade personbilar åren 1974 — 1985	56
9b. Muuttotavarana maahan tuodut henkilöautot rekisteröimäittein vuonna 1985	56	9b. Som flyttgods importerade personbilar enligt registreringsländer år 1985	56
VIII Kuljetustilastot		VIII Transportstatistik	
1a. Tuontikuljetukset kuljetusmuodoittain vuosina 1976 — 1985	59	1a. Importtransporter enligt transportsätt åren 1976 — 1985	59
1b. Vientikuljetukset kuljetusmuodoittain vuosina 1976 — 1985	60	1b. Exporttransporter enligt transportsätt åren 1976 — 1985	60
2. Ulkomaankaupan kuljetukset tuonti- ja vientipaikoittain vuosina 1976 — 1985	61	2. Utrikeshandelns transporter enligt in- och utförselorter åren 1976 — 1985	61
3a. Tuontikuljetukset tuontipaikoittain vuonna 1985	62	3a. Importtransporter enligt utförselorter år 1985	62
3b. Vientikuljetukset vientipaikoittain vuonna 1985	64	3b. Exporttransporter enligt utförselorter år 1985	64
4a. Tuontikuljetukset SITC-tavaraluokituksen mukaan vuonna 1985	66	4a. Importtransporter enligt SITC-varuklassificeringen år 1985	66
4b. Vientikuljetukset SITC-tavaraluokituksen mukaan vuonna 1985	69	4b. Exporttransporter enligt SITC-varuklassificeringen år 1985	69
5a. Tuontikuljetukset lähetysmaiden mukaan vuonna 1985	72	5a. Importtransporter enligt avsändningsländer år 1985 ..	72
5b. Vientikuljetukset määrämaittain vuonna 1985 ..	75	5b. Exporttransporter enligt bestämmelseländer år 1985 ..	75
6a. Tuontikuljetukset lähetysmaittain SITC-tavaraluokituksen mukaan vuonna 1985	78	6a. Importtransporter enligt avsändningsländer och enligt SITC-varuklassificeringen år 1985	78
6b. Vientikuljetukset määrämaittain SITC-tavaraluokituksen mukaan vuonna 1985	79	6b. Exporttransporter enligt bestämmelseländer och enligt SITC-varuklassificeringen år 1985	79
7a. Tuontikuljetukset SITC-tavaraluokituksen mukaan maanosittain vuonna 1985	80	7a. Importtransporter enligt SITC-varuklassificeringen och enligt världsdelar år 1985	80
7b. Vientikuljetukset SITC-tavaraluokituksen mukaan maanosittain vuonna 1985	82	7b. Exporttransporter enligt SITC-varuklassificeringen och enligt världsdelar år 1985	82
8a. Tuontikuljetukset tuontipaikoittain SITC-tavaraluokituksen mukaan vuonna 1985	84	8a. Importtransporter enligt införselorter och enligt SITC-varuklassificeringen år 1985	84
8b. Vientikuljetukset vientipaikoittain SITC-tavaraluokituksen mukaan vuonna 1985	86	8b. Exporttransporter enligt utförselorter och enligt SITC-varuklassificeringen år 1985	86
9a. Tuontikuljetukset tuontipaikoittain lähetysmaiden mukaan vuonna 1985	88	9a. Importtransporter enligt införselorter och enligt avsändningsländer år 1985	88
9b. Vientikuljetukset vientipaikoittain määrämaittain vuonna 1985	90	9b. Exporttransporter enligt utförselorter och enligt bestämmelseländer år 1985	90
10. Autokuljetukset kuljetuksen kansallisuuden mukaan vuonna 1985	92	10. Biltransporter enligt transportens nationalitet år 1985 ..	92
11a. Autokuljetukset; tuonti lähetysmaittain kuljetuksen kansallisuuden mukaan vuonna 1985	93	11a. Biltransporter; importen enligt avsändningsländer och enligt transportens nationalitet år 1985	93
11b. Autokuljetukset; vienti määrämaittain kuljetuksen kansallisuuden mukaan vuonna 1985	93	11b. Biltransporter; exporten enligt bestämmelseländer och enligt transportens nationalitet år 1985	93
12a. Konttikuljetukset; tuonti tuontipaikoittain vuonna 1985	94	12a. Containertransporter; importen enligt införselorter år 1985	94

	Sivu		Sid.
12b. Konttikuljetukset; vienti vientipaikoittain vuonna 1985	94	12b. Containertransporter; exporten enligt utförelserter år 1985	94
13a. Konttikuljetukset; tuonti SITC-tavaraluokituksen mukaan vuonna 1985	95	13a. Containertransporter; importen enligt SITC-varuklassificeringen år 1985	95
13b. Konttikuljetukset; vienti SITC-tavaraluokituksen mukaan vuonna 1985	96	13b. Containertransporter; exporten enligt SITC-varuklassificeringen år 1985	96
14a. Konttikuljetukset; tuonti tavarán lähetyksmaán mukaa vuonna 1985	97	14a. Containertransporter; importen enligt varans avsändningsland år 1985	97
14b. Konttikuljetukset; vienti tavarán määrámaan mukaa vuonna 1985	98	14b. Containertransporter; exporten enligt varans bestämmelseland år 1985	98
15a. Konttikuljetukset; tuonti lähetyksmaittain SITC-tavaraluokituksen mukaa vuonna 1985	99	15a. Containertransporter; importen enligt avsändningsländer och enligt SITC-varuklassificeringen år 1985	99
15b. Konttikuljetukset; vienti määrámaittain SITC-tavaraluokituksen mukaa vuonna 1985	100	15b. Containertransporter; exporten enligt bestämmelseländer och enligt SITC-varuklassificeringen år 1985	100
16a. Konttikuljetukset; tuonti tuontipaikoittain tavarán lähetyksmaán mukaa vuonna 1985	101	16a. Containertransporter; importen enligt införelserter och enligt varans avsändningsland år 1985	101
16b. Konttikuljetukset; vienti vientipaikoittain tavarán määrámaan mukaa vuonna 1985	102	16b. Containertransporter; exporten enligt utförelserter och enligt varans bestämmelseland år 1985	102
IX Kuljetuskustannustilastot		IX Transportkostnadsstatistik	
1. Rahdin ja vakuutuksen osuus tuontiarvosta vuonna 1985	104	1. Fraktens och försäkringens andel av importvärdet år 1985	104
2a. Rahdin ja vakuutuksen osuus tuontiarvosta lähetyksmaittain vuonna 1985 (merikuljetukset)	105	2a. Fraktens och försäkringens andel av importvärdet enligt avsändningsländer år 1985 (sjötransporter)	105
2b. Rahdin ja vakuutuksen osuus tuontiarvosta lähetyksmaittain vuonna 1985 (lentokuljetukset)	106	2b. Fraktens och försäkringens andel av importvärdet enligt avsändningsländer år 1985 (flygtransporter)	106
3a. Rahdin ja vakuutuksen osuus tuontiarvosta SITC-tavaraluokituksen mukaa vuonna 1985 (merikuljetukset)	107	3a. Fraktens och försäkringens andel av importvärdet enligt SITC-varuklassificeringen år 1985 (sjötransporter)	107
3b. Rahdin ja vakuutuksen osuus tuontiarvosta SITC-tavaraluokituksen mukaa vuonna 1985 (lentokuljetukset)	109	3b. Fraktens och försäkringens andel av importvärdet enligt SITC-varuklassificeringen år 1985 (flygtransporter)	109
4a. Rahdin osuus tuontiarvosta SITC-tavaraluokituksen mukaa lähetyksmaittain vuonna 1985 (merikuljetukset)	110	4a. Fraktens andel av importvärdet enligt SITC-varuklassificeringen och enligt avsändningsländer år 1985 (sjötransporter)	110
4b. Rahdin osuus tuontiarvosta SITC-tavaraluokituksen mukaa lähetyksmaittain vuonna 1985 (lentokuljetukset)	112	4b. Fraktens andel av importvärdet enligt SITC-varuklassificeringen och enligt avsändningsländer år 1985 (flygtransporter)	112
X Liikennetilastot		X Trafikstatistik	
1. Ulkomaanliikenteessä maahan saapuneet kulkuneuvot vuosina 1976 — 1985	113	1. Transportmedel som anlänt till landet i utrikestrafik åren 1976 — 1985	113
2a. Ulkomaanliikenteessä maahan saapuneet ajoneuvot tulopaikan mukaa vuonna 1985	114	2a. Fordon som anlänt till landet i utrikestrafik enligt ankomstort år 1985	114
2b. Ulkomaanliikenteessä maasta lähteneet ajoneuvot menopaikan mukaa vuonna 1985	115	2b. Fordon som avgått från landet i utrikestrafik enligt avgångsort år 1985	115
3a. Ulkomaanliikenteessä maahan saapuneet ajoneuvot rekisteröintimättain vuonna 1985	116	3a. Fordon som anlänt till landet i utrikestrafik enligt registreringsländer år 1985	116
3b. Ulkomaanliikenteessä maasta lähteneet ajoneuvot rekisteröintimättain vuonna 1985	117	3b. Fordon som avgått från landet i utrikestrafik enligt registreringsländer år 1985	117
XI Veronkantotilastot		XI Skatteuppbördsstatistik	
1. Tullilaitoksen kanto tilinpidon mukaa vuosina 1966 — 1985	121	1. Uppbörden vid tullverket enligt räkenskaper åren 1966 — 1985	121
2a. Eri tullikohteluiden osuus tuonnista vuosina 1966 — 1985	122	2a. Olika tullbehandlingars andel av importen åren 1966 — 1985	122
2b. Tuonti tullikohtelun mukaa vuosina 1966 — 1985	123	2b. Importen enligt tullbehandling åren 1966 — 1985	123
2c. Tuontimaksunalainen tuonti vuosina 1966 — 1985	126	2c. Importen belagd med importavgift åren 1966 — 1985	126
3. Tuonti CCCN-ryhmittäin tullikohtelun mukaa vuosina 1961 — 1985	127	3. Importen enligt CCCN-kapitel och enligt tullbehandling åren 1961 — 1985	127
4. Tuontiverojen kanto verolajien mukaa vuonna 1985	129	4. Uppbörden av importskatter enligt skatteslag år 1985	129
5. Tuontiverojen kanto tavaraluokittain vuonna 1985	130	5. Uppbörden av importskatter enligt varukategorier år 1985	130
6. Tuontiverojen kanto tavaraluokittain verolajien mukaa vuonna 1985	131	6. Uppbörden av importskatter enligt varukategorier och enligt skatteslag år 1985	131
7. Tuonti verolajeittain CCCN-ryhmien mukaa vuonna 1985	137	7. Importen enligt skatteslag och enligt CCCN-kapitel år 1985	137
a) Koko tuonti	137	a) Totalimport	137
b) Yleinen tullikohtelu	138	b) Allmän tullbehandling	138
c) Efta-kohtelu	139	c) Efta-behandling	139
d) EEC-kohtelu	140	d) EEC-behandling	140

	Sivu
e) SNTL- ja KEVSOS-kohtelu	141
f) GSP-kohtelu	142
g) GSP-kohtelu; tärkeimmät CCCN-alanimikkeet maittain	143
h) t-teollisuustullikohtelu	145
i) e-tullikohtelu	145
j) Tuontimaksut	145
k) Tulliverolain mukainen kohtelu	146
l) Muun veron alainen tuonti	147
8. Veronkanto maittain vuonna 1985	149
a) Koko veronkanto ja tullinkanto	149
b) t- ja e-tullien kanto	151
c) Tuontimaksun kanto	152
d) Muiden verojen kanto	153
XII Muut tilastot	
1. Tuonti tullivarastojen ja vapaa-alueen kautta vuonna 1985	155
2. Takavarikoidut salakuljetetut tavarat vuosina 1981 — 1985	156
3. Eräiden tavaroiden vienti maittain vuonna 1984	157
4. Pientullaukset vuonna 1985	158
5. Kalastusalusten saalis vuonna 1985	158

	Sid.
e) SRRF- och KEVSOS-behandling	141
f) GSP-behandling	142
g) GSP-behandling; de viktigaste CCCN-underposi- tionerna enligt länder	143
h) t-industritullbehandling	145
i) e-tullbehandling	145
j) Importavgifter	145
k) Behandling enligt tullskattelagen	146
l) Importen belagd med andra skatter	147
8. Skatteuppbörden enligt länder år 1985	149
a) Totala skatteuppbörden och tulluppbörden	149
b) Uppbörden av t- och e-tullar	151
c) Uppbörden av importavgift	152
d) Uppbörden av andra skatter	153
XII Annan statistik	
1. Import via tullager och friområde år 1985	155
2. Beslagtagna smugglade varor åren 1981 — 1985	156
3. Exporten av vissa varor enligt länderna år 1984	157
4. Småförtullningar år 1985	158
5. Fiskefartygens fångst år 1985	158

LIST OF TABLES

	Page		Page
I Total foreign trade		3. The concentration of exports (exporter in order of size) in 1985	47
1. Trade exchange in 1971 — 1985	1	4. The concentration of exports (exporter by size class) in 1985	49
2. Trade exchange by months in 1984 — 1985	1	5. The number of exporters and importers by countries in 1985	51
II Imports by countries		VII Foreign trade by special grounds	
1. Imports by countries of origin and countries of consignment in 1985	2	1. Processing in Finland and in foreign countries in 1985	52
2. Imports by countries of origin divided by countries of consignment in 1985	4	2. Reparation in Finland and in foreign countries in 1985	52
III Foreign trade by use of goods and by industries		3. Returned goods by CCCN-chapters in 1985	53
1. Imports by use of goods, eastern and western trade in 1981 — 1985	6	4. Re-exports by CCCN-chapters in 1985	53
2. Exports by industries, eastern and western trade in 1981 — 1985	8	5. Re-exports by countries of consignment in 1985	54
3. Imports by industries in 1981 — 1985	11	6. Processing in Finland; the most important CCCN-headings by countries in 1985	54
4. Exports by use of goods in 1981 — 1985	12	7. Imports and exports of rented goods by CCCN-chapters in 1985	55
5. Imports by use of goods and by countries of origin in 1985	13	8a. Project exports by CCCN-chapters in 1985	55
6. Exports by industries and by countries of consignment in 1985	17	8b. Project exports by countries in 1985	55
7. Exports by use of goods and by groups of countries in 1985	22	9a. As removable goods imported cars in 1974 — 1985	56
IV Unit value and volume index for foreign trade		9b. As removable goods imported cars by countries of registration in 1985	56
1. Imports by use of goods: unit value and volume index (1980 = 100) in 1976 — 1985	24	VIII Statistics for transportation	
2. Exports by industries: unit value and volume index (1980 = 100) in 1976 — 1985	26	1a. Import transports by mode of transport in 1976 — 1985	59
3. Imports by industries: unit value and volume index (1980 = 100) in 1981 — 1985	28	1b. Export transports by mode of transport in 1976 — 1985	60
4. Imports by SITC: unit value and volume index (1980 = 100) in 1981 — 1985	29	2. Transports of foreign trade by places of importation and exportation in 1976 — 1985	61
5. Exports by SITC: unit value and volume index (1980 = 100) in 1981 — 1985	30	3a. Import transports by places of importation in 1985	62
6. Eastern imports by use of goods: unit value and volume index (1980 = 100) in 1981 — 1985	31	3b. Export transports by places of exportation in 1985	64
7. Western imports by use of goods: unit value and volume index (1980 = 100) in 1981 — 1985	32	4a. Import transports by SITC-classification in 1985	66
8. Eastern exports by industries: unit value and volume index (1980 = 100) in 1981 — 1985	33	4b. Export transports by SITC-classification in 1985	69
9. Western exports by industries: unit value and volume index (1980 = 100) in 1981 — 1985	34	5a. Import transports by countries of consignment in 1985	72
10. Unit value index and terms of trade for foreign trade (1980 = 100) in 1971 — 1985	35	5b. Export transports by countries of consignment in 1985	75
11. Changes of export and import prices in foreign currency 1985/1984	35	6a. Import transports by countries of consignment and by SITC-classification in 1985	78
V Statistics for currencies of foreign trade		6b. Export transports by countries of consignment and by SITC-classification in 1985	79
1. Imports by use of goods and by currencies in 1985	37	7a. Import transports by SITC-classification and by continents in 1985	80
2. Exports by industries and by currencies in 1985	38	7b. Export transports by SITC-classification and by continents in 1985	82
3. Imports by countries of consignment and by currencies in 1985	39	8a. Import transports by places of importation and by SITC-classification in 1985	84
4. Exports by countries of consignment and by currencies in 1985	40	8b. Export transports by places of exportation and by SITC-classification in 1985	86
VI Statistics for concentration of foreign trade		9a. Import transports by places of importation and by countries of consignment in 1985	88
1. The concentration of imports (importer in order of size) in 1985	42	9b. Export transports by places of exportation and by countries of consignment in 1985	90
2. The concentration of imports (importer by size class) in 1985	44	10. Lorry transports by nationality of transport in 1985	92
		11a. Lorry transports; imports by countries of consignment and by nationality of transports in 1985	93
		11b. Lorry transports; exports by countries of consignment and by nationality of transports in 1985	93
		12a. Container transports; imports by places of importation in 1985	94

	Page		Page
12b. Container transports; exports by places of exportation in 1985	94	3b. Vehicles departed in foreign traffic by countries of registration in 1985	117
13a. Container transports; imports by SITC-classification in 1985	95	XI Statistics for collection of taxes	
13b. Container transports; exports by SITC-classification in 1985	96	1. Collecting in the Customs Department by accounts in 1966 — 1985	121
14a. Container transports; imports by countries of consignment in 1985	97	2a. Share of different duty treatments in imports in 1966 — 1985	122
14b. Container transports; exports by countries of consignment in 1985	98	2b. Import by duty treatment in 1966 — 1985	123
15a. Container transports; imports by countries of consignment and by SITC-classification in 1985	99	2c. Imports liable to import levy in 1966 — 1985	126
15b. Container transports; exports by countries of consignment and by SITC-classification in 1985	100	3. Imports by CCCN-chapters and by duty treatment in 1961 — 1985	127
16a. Container transports; imports by places of importation and by countries of consignment in 1985	101	4. Collecting of import taxes by kinds of tax in 1985	129
16b. Container transports; exports by places of exportation and by countries of consignment in 1985	102	5. Collecting of import taxes by goods categories in 1985	130
IX Statistics for cost of transportation		6. Collecting of import taxes by goods categories and by kinds of tax in 1985	131
1. Share of freight and insurance of import value in 1985	104	7. Imports by kinds of tax and by CCCN-chapters in 1985	137
2a. Share of freight and insurance of import value by countries of consignment in 1985 (sea transports)	105	a) Total imports	137
2b. Share of freight and insurance of import value by countries of consignment in 1985 (air transports)	106	b) General duty treatment	138
3a. Share of freight and insurance of import value by SITC-classification in 1985 (sea transports)	107	c) Efta-treatment	139
3b. Share of freight and insurance of import value by SITC-classification in 1985 (air transports)	109	d) EEC-treatment	140
4a. Share of freight of import value by SITC-classification and by countries of consignment in 1985 (sea transports)	110	e) USSR- and KEVSOS-treatment	141
4b. Share of freight of import value by SITC-classification and by countries of consignment in 1985 (air transports)	112	f) GSP-treatment	142
X Statistics for traffic		g) GSP-treatment; most important CCCN-sub-headings by countries	143
1. Vehicles arrived in foreign traffic in 1976 — 1985	113	h) t-industrial duty treatment	145
2a. Vehicles arrived in foreign traffic by place of arrival in 1985	114	i) e-duty treatment	145
2b. Vehicles departed in foreign traffic by place of departure in 1985	115	j) Import levies	145
3a. Vehicles arrived in foreign traffic by countries of registration in 1985	116	k) Treatment by Customs Duty Act	146
		l) Imports by other taxes	147
		8. Collecting of taxes by countries in 1985	149
		a) Total collecting of taxes and collecting of duties ..	149
		b) Collecting of t- and e-rates of duty	151
		c) Collecting of import levies	152
		d) Collecting of other taxes	153
		XII Other statistics	
		1. Imports through customs warehouses and free zone in 1985	155
		2. Confiscated smuggled goods in 1981 — 1985	156
		3. Exports of certain goods by countries in 1984	157
		4. Consignments of small value in 1985	158
		5. Catch of fishing boats in 1985	158

I 1. Kauppavaihto vuosina 1971–1985
 Handelsomsättningen åren 1971–1985
 Trade exchange in 1971–1985

Vuosi År Year	Milj. mk						Osuus koko kauppavaihdosta Andel av totalomsättningen Share of total exchange %
	Koko vaihto Totalom- sättningen Total exchange	Tuonti Import Imports	Vienti Export Exports	Kauppatase Handelsbalans Trade balance	Tuonti Import Imports	Vienti Export Exports	
1971	21 632	11 734	9 897	– 1 837	54,2	45,8	
1972	25 189	13 107	12 082	– 1 025	52,0	48,0	
1973	31 207	16 601	14 605	– 1 996	53,2	46,8	
1974	46 353	25 666	20 686	– 4 980	55,4	44,6	
1975	48 249	28 002	20 247	– 7 754	58,0	42,0	
1976	53 060	28 555	24 505	– 4 051	53,8	46,2	
1977	61 639	30 708	30 931	+ 224	49,8	50,2	
1978	67 544	32 338	35 206	+ 2 869	47,9	52,1	
1979	87 653	44 222	43 430	– 792	50,5	49,5	
1980	111 045	58 250	52 795	– 5 455	52,5	47,5	
1981	121 578	61 269	60 308	– 961	50,4	49,6	
1982	127 778	64 751	63 026	– 1 725	50,7	49,3	
1983	141 220	71 528	69 692	– 1 836	50,6	49,4	
1984	155 586	74 682	80 904	+ 6 223	48,0	52,0	
1985	165 548	81 520	84 028	+ 2 508	49,2	50,8	

I 2. Kauppavaihto kuukausittain vuosina 1984–1985
 Handelsomsättningen på månader åren 1984–1985
 Trade exchange by months in 1984–1985

1984 Kuukausi Månad Month	Milj. mk			1985 Kuukausi Månad Month	Milj. mk		
	Tuonti Import Imports	Vienti Export Exports	Kauppatase Handelsbalans Trade balance		Tuonti Import Imports	Vienti Export Exports	Kauppatase Handelsbalans Trade balance
I	5 737	6 691	+ 954	I	7 092	6 905	– 187
II	5 295	6 414	+ 1 119	II	4 821	6 586	+ 1 765
III	5 925	6 668	+ 743	III	6 946	6 616	– 330
IV	6 072	6 790	+ 718	IV	7 076	7 090	+ 14
V	6 304	6 624	+ 320	V	7 157	8 569	+ 1 413
VI	6 366	6 361	– 5	VI	7 063	6 842	– 221
VII	7 192	6 432	– 760	VII	6 734	7 109	+ 375
VIII	6 128	6 066	– 62	VIII	5 789	6 659	+ 870
IX	5 904	6 954	+ 1 050	IX	7 035	6 902	– 133
X	6 756	7 736	+ 980	X	8 155	7 467	– 688
XI	6 380	7 286	+ 906	XI	6 641	6 727	+ 86
XII	6 622	6 884	+ 262	XII	7 011	6 556	– 455

II 1. Tuonti alkuperämaittain ja lähetysmaittain vuonna 1985
Importen enligt ursprungsländer och avsändningsländer år 1985
Imports by countries of origin and countries of consignment in 1985

Maaryhmä/maa Ländergrupp/land Group of countries/country	Alkuperämaa Ursprungsländ Country of origin		Lähetysmaa Avsändningsland Country of consignment		Jälleenvienti lähetysmaasta Suomeen ¹⁾ Reexport från avsändningslandet till Finland ¹⁾ Reexports to Finland	
	milj. mk	%	milj. mk	%	milj. mk	%
Koko tuonti—Totalimport—Total imports	81 520	100,0	81 520	100,0	7 642	100,0
OECD	55 217	67,7	56 498	69,3	7 166	93,8
Efta	14 606	17,9	16 395	20,1	2 229	29,2
EEC	30 131	37,0	32 505	39,9	4 851	63,5
SEV—CMEA/Eur.	19 529	24,0	19 502	23,9	80	1,0
Keh.maant—U.länd.—Dvng c.	6 119	7,5	5 010	6,1	394	5,2
OPEC	2 450	3,0	1 731	2,1	2	0,0
Eurooppa—Europa	65 284	80,1	69 323	84,7	7 192	94,1
AT Itävalta—Österr.	961	1,2	922	1,1	39	0,5
BE Belgia — Belgien	1 632	2,0	1 873	2,3	580	7,6
BG Bulgaria—Bulgar.	30	0,0	29	0,0	0	0,0
CH Sveitsi—Schweiz	1 364	1,7	1 473	1,8	207	2,7
CS Tsekkoslov.—Tjeckosl.	369	0,5	367	0,4	2	0,0
DD Saksan d.t.—Tyska dr.	406	0,5	404	0,5	0	0,0
DE Saksan l.t.—Fr Tyskl.	12 180	14,9	12 985	15,9	1 484	19,4
DK Tanska — Danmark	2 036	2,5	2 323	2,8	362	4,7
ES Espanja—Spanien	812	1,0	750	0,9	31	0,4
FO Färsaar.—Färöarna	21	0,0	19	0,0	0	0,0
FR Ranska — Frankr.	2 764	3,4	2 638	3,2	230	3,0
GB Iso-Brit.—Storbrit.	5 848	7,2	5 859	7,2	411	5,4
GR Kreikka—Grekland	141	0,2	123	0,2	—	—
HU Unkari — Ungern	283	0,3	276	0,3	11	0,1
IE Irlanti—Irland	375	0,5	263	0,3	48	0,6
IS Islanti—Island	128	0,2	127	0,2	2	0,0
IT Italia — Italien	2 754	3,4	2 452	3,0	14	0,2
MT Malta	8	0,0	1	0,0	0	0,0
NL Alankomaat—Nederl.	2 400	2,9	4 011	4,9	1 723	22,5
NO Norja — Norge	1 955	2,4	2 005	2,5	97	1,2
PL Puola — Polen	1 211	1,5	1 262	1,5	65	0,9
PT Portugal—Portugal	577	0,7	507	0,6	1	0,0
RO Romania—Rumänien	76	0,1	74	0,1	0	0,0
SE Ruotsi — Sverige	9 620	11,8	11 362	13,9	1 884	24,7
SU SNTL — Sovjetun.	17 153	21,0	17 089	21,0	1	0,0
TR Turkki — Turkiet	70	0,1	39	0,0	0	0,0
YU Jugoslavia—Jugosl.	108	0,1	88	0,1	0	0,0
Afrikka—Afrika	620	0,8	771	0,9	307	4,0
BI Burundi	49	0,1	33	0,0	—	—
CI Norsunluur.—Elfenb.k.	7	0,0	5	0,0	0	0,0
CM Kamerun	2	0,0	2	0,0	—	—
DZ Algeria—Algeriet	15	0,0	14	0,0	—	—
EG Egypti — Egypten	16	0,0	318	0,4	303	4,0
ET Etiopia—Etiopien	31	0,0	29	0,0	—	—
GH Ghana	7	0,0	5	0,0	0	0,0
KE Kenia—Kenya	66	0,1	63	0,1	0	0,0
LY Libya—Libyen	6	0,0	7	0,0	1	0,0
MA Marokko—Marocko	92	0,1	86	0,1	0	0,0
MG Madagaskar	1	0,0	0	0,0	—	—
MW Malawi	14	0,0	6	0,0	—	—
MZ Mosambik—Mocambiq.	2	0,0	3	0,0	1	0,0
NG Nigeria	7	0,0	2	0,0	—	—
RW Ruanda—Rwanda	5	0,0	4	0,0	0	0,0
SD Sudan	17	0,0	6	0,0	0	0,0
ST Sao Thome—Sao Tome	1	0,0	—	—	—	—
SZ Swazimaa—Swazil.	4	0,0	2	0,0	—	—
TG Togo	2	0,0	—	—	—	—
TN Tunisia—Tunisien	5	0,0	3	0,0	—	—
TZ Tansania—Tanzania	88	0,1	72	0,1	0	0,0
UG Uganda	3	0,0	2	0,0	—	—
ZA E-Afrikka—S.afrika	108	0,1	70	0,1	1	0,0

¹⁾ Tarkoittaa muun kuin lähetysmaan alkuperää olevan tavaran jälleenvientiä lähetysmaasta Suomeen—Avser reexport från avsändningslandet till Finland av vara med ursprung i annat land än avsändningslandet

II 1. (Jatk. — Forts. — Cont. 1985)

Maaryhmä/maa Ländergrupp/land Group of countries/country	Alkuperämaa Ursprungsland Country of origin		Lähetysmaa Avsändningsland Country of consign- ment		Jälleenvienti lähetysmaasta Suomeen ¹⁾ Reexport från avsändningslandet till Finland ¹⁾ Reexports to Finland	
	milj. mk	%	milj. mk	%	milj. mk	%
ZM Sambia—Zambia	18	0,0	17	0,0	—	—
ZR Zaire	46	0,1	19	0,0	—	—
ZW Zimbabwe	8	0,0	2	0,0	—	—
Asia—Asien	8 334	10,2	6 260	7,7	70	0,9
AF Afganistan—Afghan	4	0,0	3	0,0	—	—
BD Bangladesh	3	0,0	2	0,0	—	—
BU Burma	3	0,0	1	0,0	0	0,0
CN Kiina—Kina	216	0,3	162	0,2	0	0,0
CY Kypros—Cypern	26	0,0	24	0,0	0	0,0
HK Hongkong	302	0,4	283	0,3	29	0,4
ID Indonesia—Indones.	34	0,0	11	0,0	0	0,0
IL Israel	193	0,2	171	0,2	1	0,0
IN Intia—Indien	52	0,1	63	0,1	22	0,3
IR Iran	985	1,2	321	0,4	1	0,0
JP Japani—Japan	4 309	5,3	3 291	4,0	8	0,1
KR Korean tas—R.Korea	284	0,3	243	0,3	0	0,0
LB Libanon	1	0,0	1	0,0	0	0,0
LK Sri Lanka	6	0,0	3	0,0	—	—
MO Macao	34	0,0	28	0,0	0	0,0
MY Malesia—Malaysia	90	0,1	47	0,1	0	0,0
PH Filipp.	65	0,1	46	0,1	0	0,0
PK Pakistan	35	0,0	31	0,0	0	0,0
SA Saudi-Arab.—SaudiArab.	1 333	1,6	1 311	1,6	—	—
SG Singapore	82	0,1	42	0,1	6	0,1
TH Thaimaa—Thailand	72	0,1	62	0,1	0	0,0
TW Taiwan	202	0,2	114	0,1	1	0,0
VN Vietnam	1	0,0	1	0,0	0	0,0
Amerikka—Amerika	6 941	8,5	4 912	6,0	70	0,9
CA Kanada—Canada	573	0,7	491	0,6	10	0,1
GL Grönlandi—Grönland	36	0,0	18	0,0	—	—
US USA	4 401	5,4	2 772	3,4	32	0,4
AN Al.Antill.—N.Antill.	1	0,0	—	—	—	—
CR Costa Rica	192	0,2	164	0,2	2	0,0
CU Kuuba—Cuba	92	0,1	92	0,1	—	—
DO Domin.tas.—Domin.r.	54	0,1	0	0,0	—	—
GT Guatemala	93	0,1	91	0,1	—	—
HN Honduras	27	0,0	22	0,0	0	0,0
HT Haiti	5	0,0	5	0,0	—	—
JM Jamaika—Jamaica	2	0,0	1	0,0	—	—
MX Meksiko—Mexico	62	0,1	51	0,1	0	0,0
NI Nicaragua	7	0,0	3	0,0	—	—
PA Panama	45	0,1	35	0,0	0	0,0
PR Puerto Rico	8	0,0	8	0,0	1	0,0
SV Salvador	3	0,0	0	0,0	0	0,0
AR Argentiina—Argent.	111	0,1	77	0,1	0	0,0
BO Bolivia	1	0,0	1	0,0	—	—
BR Brasilia—Brasil.	602	0,7	495	0,6	1	0,0
CL Chile	25	0,0	17	0,0	8	0,1
CO Kolumbia—Colombia	474	0,6	443	0,5	0	0,0
EC Ecuador	30	0,0	30	0,0	—	—
PE Peru	11	0,0	9	0,0	—	—
PY Paraguay	13	0,0	22	0,0	14	0,2
UY Uruguay	32	0,0	30	0,0	—	—
VE Venezuela	40	0,0	34	0,0	—	—
Oseania—Oceanien	341	0,4	254	0,4	2	0,0
AU Australia—Austr.	255	0,3	210	0,3	1	0,0
NZ U.Seelanti—Nya Zeel.	61	0,1	43	0,1	0	0,0
PG Papua-Guinea	1	0,0	0	0,0	0	0,0
XG Ra.Oseania—Fr.Ocean	25	0,0	0	0,0	0	0,0

II 2. Tuonti alkuperämaittain jaettuna lähetysmaiden mukaan vuonna 1985
Importen enligt ursprungsländer fördelad enligt avsändningsländer år 1985
Imports by countries of origin divided by countries of consignment in 1985

Alkuperämaa Ursprungsland Country of origin	Lähetysmaa Avsändningsland Country of consignment	Alkuperämaa Ursprungsland Country of origin	BE Belgia Belgien	DE Saksan l.t Fr Tyskl.	DK Tanska Danmark	FR Ranska Frankr.	GB Iso-Brit. Storbrit.	NL Alanko- maat Nederl.	NO Norja Norge	SE Ruotsi Sverige	Muut Andra Other
milj. mk											
AT	Itävalta—Österr.	882	0	33	1	0	0	6	1	33	5
BE	Belgia—Belgien	1 293		182	14	3	3	78	3	51	5
CH	Sveitsi—Schweiz	1 266	3	35	11	0	3	6	4	30	6
DE	Saksan l.t—Fr Tyskl.	11 501	29		71	33	19	141	13	302	71
DK	Tanska—Danmark	1 961	1	8		0	1	2	2	60	1
ES	Espanja—Spanien	719	2	24	5	3	3	34	0	17	5
FR	Ranska—Frankr.	2 408	63	53	44		25	27	5	117	22
GB	Iso-Brit.—Storbrit.	5 448	15	34	35	11		64	6	219	16
GR	Kreikka—Grekland	123	1	9	1	0	1	3	—	3	—
IT	Italia—Italien	2 438	7	61	34	17	8	21	7	130	31
NL	Alankomaat—Nederl.	2 289	12	14	10	2	3		3	62	5
NO	Norja—Norge	1 908	—	2	2	—	0	4		36	3
PL	Puola—Polen	1 197	—	0	0	—	—	0	—	13	1
PT	Portugali—Portugal	507	1	13	2	3	7	3	1	37	3
SE	Ruotsi—Sverige	9 478	4	67	22	3	2	18	21		5
SU	SNTL—Sovjetun.	17 088	—	1	—	—	1	2	0	0	61
TR	Turkki—Turkiet	39	0	11	10	—	0	3	0	6	1
YU	Jugoslavia—Jugosl.	88	—	11	1	—	0	2	—	3	2
KE	Kenia—Kenya	63	—	3	—	—	—	0	—	0	—
MA	Marokko—Marocko	86	0	3	—	—	—	2	—	0	—
MW	Malawi	6	—	6	—	—	—	2	—	—	0
SD	Sudan	6	—	5	—	5	0	—	—	1	—
ZA	E-Afrikka—S.afrika	68	8	8	—	—	1	16	—	5	1
ZW	Zimbabwe	2	0	2	—	—	—	4	—	—	0
CN	Kiina—Kina	162	1	12	3	—	3	4	2	10	19
HK	Hongkong	254	1	12	2	—	3	14	—	14	2
ID	Indonesia—Indones.	11	—	9	0	0	0	11	—	1	2
IL	Israel	170	6	5	0	—	—	4	1	7	—
IN	Intia—Indien	41	0	6	1	—	1	1	0	1	0
JP	Japani—Japan	3 283	86	371	20	6	67	227	6	199	44
KR	Korean tas—R.Korea	243	1	7	1	0	3	7	1	15	6
MY	Malesia—Malaysia	47	7	15	1	—	4	6	2	6	2
PH	Filipp.	46	—	4	0	0	1	10	—	1	3
SG	Singapore	36	1	17	—	—	12	0	—	12	4
TW	Taiwan	113	6	10	1	0	12	37	2	13	8
CA	Kanada—Canada	481	6	29	5	0	4	28	0	14	6
US	USA	2 740	253	224	54	121	181	405	12	264	147
CR	Costa Rica	162	3	25	—	—	0	—	0	1	0
MX	Meksiko—Mexico	51	0	1	1	—	0	6	—	1	1
PA	Panama	34	—	2	—	—	—	1	2	5	0
AR	Argentiina—Argent.	77	—	4	—	1	—	23	—	5	1
BR	Brasilia—Brasil.	493	19	21	0	1	3	25	1	17	21
CO	Kolumbia—Colombia	443	—	1	—	—	—	28	0	1	0
AU	Australia—Austr.	209	0	3	—	—	0	13	0	3	27
NZ	U.Seelanti—Nya Zeel.	43	0	8	0	—	3	2	—	1	4

III ULKOMAANKAUPPA TAVARAN KÄYTTÖ-TARKOITUKSEN JA VALMISTAVAN TOIMIALAN MUKAAN

Ulkomaankaupasta on esitetty tietoja tavarankäytön tarkoituksen ja valmistavan toimialan mukaan luokiteltuna vuodesta 1957 lähtien. Toimialaluokitus on tarkoitettu lähinnä vientiä varten ja tavarankäytön tarkoituksen mukainen luokitus tuontia varten. Vuodesta 1975 lähtien tuontitiedot ovat kuitenkin saatavissa myös valmistavan toimialan ja vuodesta 1977 lähtien vientitiedot tavarankäytön tarkoituksen mukaan luokiteltuna. Tuonnissa käytettävä toimialaluokitus poikkeaa hieman viennin vastaavasta luokituksesta.

Tavaraluokitukset on muodostettu CCCN-nimikkeistöstä siten, että kullekin CCCN- alanimikkeelle on määritelty toimiala ja käyttötarkoitus alanimikkeeseen pääasiallisen sisällön mukaan. Toimialaluokitus perustuu kansainväliseen ISIC:n (International Standard Industrial Classification of All Economic Activities) luokitukseseen. Tavaraluokitusten tekstit on esitetty vain suomeksi. Ruotsin- ja englanninkieliset tekstit on julkaisun liitteessä.

Taulukoissa III₁ ja III₂ esiintyy maaryhmyksinä «itä» ja «länsi». Itään sisältyy Euroopan SEV-maat, Albania, Kiina, Korean demokraattinen kansantasavalta, Mongolia ja Vietnam. Länteen sisältyy kaikki muut maat.

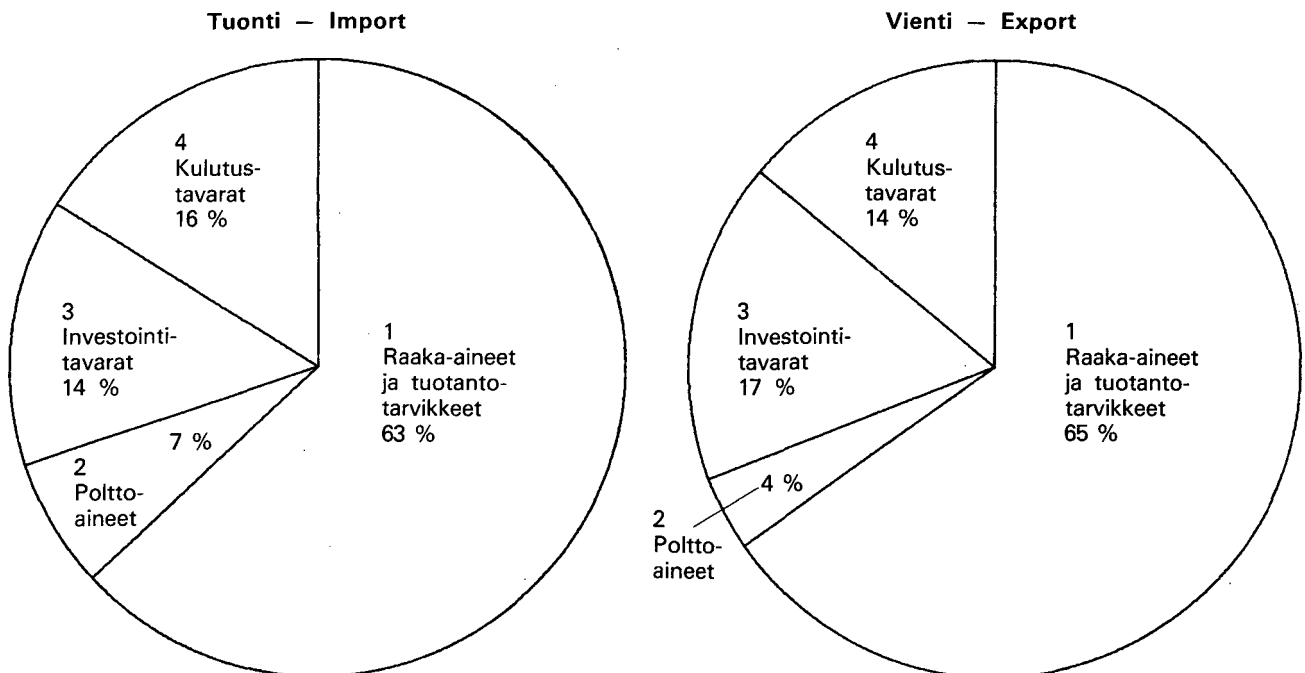
III UTRIKESHANDELN ENLIGT VARORNAS ANVÄNDNING OCH TILLVERKANDE NÄRINGSREN

Sedan 1957 har uppgifter klassificerade enligt varornas användning och tillverkannde näringsgren presenterats över utrikeshandeln. Klassificeringen enligt näringsgren är närmast avsedd för exporten och enligt varornas användning för importen. Sedan 1975 har uppgifter över importen funnits tillgängliga även klassificerade enligt tillverkannde näringsgren och sedan 1977 uppgifter över exporten enligt användningssyfte. Den näringsgrensklassifikation som används för importen avviker något från den klassifikation som används för exporten.

Varuklassificeringarna baserar sig på CCC-nomenklaturen så att för varje CCCN- underposition fastställs en näringsgren och ett användningssyfte som baseras på underpositionens huvudsakliga innehåll. Näringsgrensklassifikationen grundar sig på den internationella ISIC (International Standard Industrial Classification of All Economic Activities) klassificeringen. Varuklassificeringstexterna finns endast på finska. De svenska och engelska texterna finns publicerade i bilagan.

I tabellerna III₁ och III₂ förekommer som landgrupperingar benämningarna «öst» och «väst». Öst innefattar de europeiska SEV-länderna, Albanien, Kina, Demokratiska folkrepubliken Korea, Mongoliet och Vietnam. I väst ingår alla andra länder.

Ulkomaankauppa tavarankäytön tarkoituksen mukaan vuonna 1985 Utrikeshandeln enligt varornas användning år 1985



1 Råmaterial och produktionsförnödenheter, 2 Bränslen, 3 Investeringsvaror, 4 Konsumtionsvaror

III 1. Tuonti tavaroiden käytön mukaan, itä- ja länsikauppa vuosina 1981–1985

Importen enligt varornas användning, öst- och västhandel åren 1981–1985

Imports by use of goods, eastern¹⁾ and western trade in 1981–1985

Tavaraluokka/maaryhmä Varukategori/ländergrupp Goods category/group of countries	Milj. mk					%				
	1981	1982	1983	1984	1985	1981	1982	1983	1984	1985
Koko tuonti—Totalimport—Total imports	61 269	64 751	71 528	74 682	81 520	100,0	100,0	100,0	100,0	100,0
itä	16 389	18 131	20 588	19 718	19 746	100,0	100,0	100,0	100,0	100,0
länsi	44 880	46 620	50 940	54 964	61 774	100,0	100,0	100,0	100,0	100,0
1 Raaka-aineet ja tuotantotarvikkeet	39 156	41 144	44 757	47 028	50 944	63,9	63,5	62,6	63,0	62,5
itä	11 379	12 568	14 752	13 661	13 367	69,4	69,3	71,7	69,3	67,7
länsi	27 778	28 576	30 005	33 367	37 577	61,9	61,3	58,9	60,7	60,8
11 Maa- ja metsätalouteen	468	532	666	627	693	0,8	0,8	0,9	0,8	0,8
itä	120	174	190	184	223	0,7	1,0	0,9	0,9	1,1
länsi	349	358	476	443	470	0,8	0,8	0,9	0,8	0,8
13 Teollisuuteen	36 373	38 081	41 146	42 975	46 599	59,4	58,8	57,5	57,5	57,2
itä	10 967	11 962	14 004	12 896	12 495	66,9	66,0	68,0	65,4	63,3
länsi	25 406	26 120	27 142	30 079	34 105	56,6	56,0	53,3	54,7	55,2
131 Elintarvike-, juoma- ja tupakka-teollisuuteen	3 015	3 578	3 024	3 247	3 301	4,9	5,5	4,2	4,3	4,0
itä	45	52	40	68	82	0,3	0,3	0,2	0,3	0,4
länsi	2 970	3 525	2 984	3 179	3 219	6,6	7,6	5,9	5,8	5,2
132 Tekstiili-, vaate- ja nahkateollisuuteen	2 924	3 038	3 156	3 377	3 655	4,8	4,7	4,4	4,5	4,5
itä	200	178	175	166	182	1,2	1,0	0,9	0,8	0,9
länsi	2 723	2 860	2 981	3 211	3 473	6,1	6,1	5,9	5,8	5,6
1322 Langat	543	557	561	603	694	0,9	0,9	0,8	0,8	0,9
itä	10	11	10	6	6	0,1	0,1	0,0	0,0	0,0
länsi	533	547	551	597	688	1,2	1,2	1,1	1,1	1,1
1323 Kankaat ja neulokset	1 274	1 353	1 406	1 436	1 600	2,1	2,1	2,0	1,9	2,0
itä	109	85	93	79	104	0,7	0,5	0,5	0,4	0,5
länsi	1 165	1 268	1 313	1 357	1 497	2,6	2,7	2,6	2,5	2,4
133 Puutavateollisuuteen	362	386	428	514	513	0,6	0,6	0,6	0,7	0,6
itä	136	153	146	182	193	0,8	0,8	0,7	0,9	1,0
länsi	227	233	282	332	320	0,5	0,5	0,6	0,6	0,5
134 Paperi- ja graafiseen teollisuuteen	1 378	2 033	2 390	2 857	2 747	2,2	3,1	3,3	3,8	3,4
itä	440	551	788	913	692	2,7	3,0	3,8	4,6	3,5
länsi	938	1 481	1 602	1 943	2 056	2,1	3,2	3,1	3,5	3,3
135 Kemialliseen teollisuuteen	16 994	16 003	17 965	17 598	18 755	27,7	24,7	25,1	23,6	23,0
itä	8 924	9 734	11 476	10 146	9 690	54,5	53,7	55,7	51,5	49,1
länsi	8 070	6 269	6 489	7 452	9 064	18,0	13,5	12,7	13,6	14,7
1351 Raakaöljy	12 449	11 341	12 560	11 867	12 302	20,3	17,5	17,6	15,9	15,1
itä	8 476	9 188	10 808	9 470	8 921	51,7	50,7	52,5	48,0	45,2
länsi	3 973	2 154	1 752	2 397	3 380	8,9	4,6	3,4	4,4	5,5
136 Savi-, lasi- ja kivenjalostusteollisuuteen	530	355	393	399	412	0,9	0,5	0,5	0,5	0,5
itä	68	64	68	66	64	0,4	0,4	0,3	0,3	0,3
länsi	463	291	325	333	348	1,0	0,6	0,6	0,6	0,6
137 Metallien perusteollisuuteen	1 699	1 879	2 088	2 492	2 852	2,8	2,9	2,9	3,3	3,5
itä	552	568	541	633	739	3,4	3,1	2,6	3,2	3,7
länsi	1 147	1 311	1 546	1 860	2 113	2,6	2,8	3,0	3,4	3,4
138 Metallituote- ja koneteollisuuteen	9 109	10 430	11 235	12 039	13 848	14,9	16,1	15,7	16,1	17,0
itä	601	659	765	714	848	3,7	3,6	3,7	3,6	4,3
länsi	8 508	9 771	10 470	11 325	13 000	19,0	21,0	20,6	20,6	21,0

¹⁾ eastern trade: CMEA-countries in Europe, Albania, China, Democratic Peoples Republic of Korea, Mongolia, Vietnam
western trade: other countries.

III 1. (Jatk. — Forts. — Cont. 1985)

Tavaraluokka/maaryhmä Varukategori/ländergrupp Goods category/group of countries	Milj. mk					%				
	1981	1982	1983	1984	1985	1981	1982	1983	1984	1985
1381 Valssaus tuotteet	1 331	1 468	1 512	1 557	1 777	2,2	2,3	2,1	2,1	2,2
itä	161	251	240	213	259	1,0	1,4	1,2	1,1	1,3
länsi	1 170	1 217	1 272	1 345	1 519	2,6	2,6	2,5	2,4	2,5
1384 Koneellisuuden tuotantotarvikkeet	2 319	2 769	2 928	3 126	3 618	3,8	4,3	4,1	4,2	4,4
itä	64	57	67	74	84	0,4	0,3	0,3	0,4	0,4
länsi	2 256	2 712	2 861	3 053	3 533	5,0	5,8	5,6	5,6	5,7
1385 Sähköteknisen teollisuuden tuotantotarvikkeet	2 158	2 390	2 618	3 044	3 484	3,5	3,7	3,7	4,1	4,3
itä	219	186	251	267	299	1,3	1,0	1,2	1,4	1,5
länsi	1 938	2 205	2 367	2 777	3 186	4,3	4,7	4,6	5,1	5,2
1386 Kulkuneuvoteollisuuden tuotantotarvikkeet	2 321	2 661	2 954	3 011	3 519	3,8	4,1	4,1	4,0	4,3
itä	122	133	174	126	160	0,7	0,7	0,8	0,6	0,8
länsi	2 200	2 528	2 780	2 885	3 359	4,9	5,4	5,5	5,2	5,4
139 Muuhun teollisuuteen	363	380	467	451	517	0,6	0,6	0,7	0,6	0,6
itä	2	2	4	7	5	0,0	0,0	0,0	0,0	0,0
länsi	361	378	463	444	511	0,8	0,8	0,9	0,8	0,8
15 Rakennustoimintaan	1 290	1 265	1 407	1 533	1 682	2,1	2,0	2,0	2,1	2,1
itä	58	72	71	56	92	0,4	0,4	0,3	0,3	0,5
länsi	1 232	1 193	1 336	1 477	1 591	2,7	2,6	2,6	2,7	2,6
19 Muuhun toimintaan	1 026	1 266	1 537	1 892	1 970	1,7	2,0	2,1	2,5	2,4
itä	234	361	486	525	558	1,4	2,0	2,4	2,7	2,8
länsi	792	905	1 051	1 367	1 412	1,8	1,9	2,1	2,5	2,3
2 Poltto- ja voiteluaineet	5 115	4 869	5 006	5 034	5 502	8,3	7,5	7,0	6,7	6,7
itä	3 945	4 223	4 575	4 930	4 803	24,1	23,3	22,2	25,0	24,3
länsi	1 171	646	431	104	699	2,6	1,4	0,8	0,2	1,1
21 Kiinteät polttoaineet	1 852	1 468	1 148	842	1 368	3,0	2,3	1,6	1,1	1,7
itä	721	862	749	767	890	4,4	4,8	3,6	3,9	4,5
länsi	1 131	606	399	75	477	2,5	1,3	0,8	0,1	0,8
22 Nestemäiset polttoaineet	2 641	2 880	3 349	3 639	3 484	4,3	4,4	4,7	4,9	4,3
itä	2 618	2 857	3 336	3 627	3 280	16,0	15,8	16,2	18,4	16,6
länsi	23	23	13	12	204	0,1	0,1	0,0	0,0	0,3
3 Investointitavarat	8 877	9 195	10 860	10 993	11 675	14,5	14,2	15,2	14,7	14,3
itä	381	378	337	413	518	2,3	2,1	1,6	2,1	2,6
länsi	8 496	8 817	10 523	10 580	11 157	18,9	18,9	20,7	19,2	18,1
31 Maa- ja metsätalouteen	799	824	937	961	938	1,3	1,3	1,3	1,3	1,2
itä	87	76	38	52	63	0,5	0,4	0,2	0,3	0,3
länsi	711	748	899	909	875	1,6	1,6	1,8	1,7	1,4
32 Kuljetusneuvot	2 351	2 170	2 729	2 062	1 932	3,8	3,4	3,8	2,8	2,4
itä	70	81	50	125	182	0,4	0,5	0,2	0,6	0,9
länsi	2 281	2 089	2 679	1 938	1 751	5,1	4,5	5,3	3,5	2,8
33 Muut koneet ja laitteet	5 727	6 202	7 193	7 970	8 804	9,3	9,6	10,1	10,7	10,8
itä	223	222	248	237	273	1,4	1,2	1,2	1,2	1,4
länsi	5 504	5 980	6 945	7 734	8 531	12,3	12,8	13,6	14,1	13,8
4 Kulutustavarat	8 015	9 130	10 572	11 454	12 967	13,1	14,1	14,8	15,3	15,9
itä	604	582	640	595	697	3,7	3,2	3,1	3,0	3,5
länsi	7 412	8 548	9 932	10 859	12 270	16,5	18,3	19,5	19,8	19,9
41 Elintarvikkeet, juomat ja tupakka	1 588	1 755	1 922	2 018	2 175	2,6	2,7	2,7	2,7	2,7
itä	102	99	109	91	98	0,6	0,6	0,5	0,5	0,5
länsi	1 486	1 656	1 813	1 927	2 077	3,3	3,6	3,6	3,5	3,4

III 1. (Jatk. — Forts. — Cont. 1985)

Tavaraluokka/maaryhmä Varukategori/ländergrupp Goods category/group of countries	Milj. mk					%				
	1981	1982	1983	1984	1985	1981	1982	1983	1984	1985
42 Tekstiili- ja vaateustavarat	1 228	1 444	1 570	1 753	2 184	2,0	2,2	2,2	2,3	2,7
itä	159	142	167	170	240	1,0	0,8	0,8	0,9	1,2
länsi	1 069	1 302	1 403	1 582	1 944	2,4	2,8	2,8	2,9	3,1
43 Muut lyhytaikaiset kulutustava-	1 980	2 190	2 608	2 773	3 126	3,2	3,4	3,6	3,7	3,8
itä	116	119	139	140	144	0,7	0,7	0,7	0,7	0,7
länsi	1 864	2 071	2 469	2 633	2 982	4,2	4,4	4,8	4,8	4,8
44 Henkilöautot	1 395	1 754	2 041	2 254	2 588	2,3	2,7	2,9	3,0	3,2
itä	125	127	141	118	139	0,8	0,7	0,7	0,6	0,7
länsi	1 270	1 627	1 900	2 136	2 448	2,8	3,5	3,7	3,9	4,0
45 Muut kestävät kulutustavarat	1 825	1 987	2 431	2 657	2 894	3,0	3,1	3,4	3,6	3,6
itä	101	94	85	75	75	0,6	0,5	0,4	0,4	0,4
länsi	1 724	1 892	2 346	2 581	2 819	3,8	4,1	4,6	4,7	4,6
5 Muut tavarat	106	414	333	172	432	0,2	0,6	0,5	0,2	0,5
itä	83	380	284	119	361	0,5	2,0	1,4	0,6	1,8
länsi	23	33	49	53	71	0,1	0,1	0,1	0,1	0,1

III 2. Vienti toimialojen mukaan, itä- ja länsikauppa vuosina 1981—1985

Exporten fördelad enligt näringsgrenar, öst- och västhandel åren 1981—1985
Exports by industries, eastern and western trade in 1981—1985

Tavaraluokka/maaryhmä Varukategori/ländergrupp Goods category/group of countries	Milj. mk					%				
	1981	1982	1983	1984	1985	1981	1982	1983	1984	1985
Koko vienti—Totalexport—Total exports	60 308	63 026	69 692	80 904	84 028	100,0	100,0	100,0	100,0	100,0
itä	16 159	18 346	19 621	17 278	20 312	100,0	100,0	100,0	100,0	100,0
länsi	44 150	44 680	50 071	63 627	63 716	100,0	100,0	100,0	100,0	100,0
1 Maa- ja metsätalous sekä kalas-	1 787	1 400	1 430	2 550	2 381	3,0	2,2	2,1	3,2	2,8
itä	76	56	59	173	324	0,5	0,3	0,3	1,0	1,6
länsi	1 712	1 344	1 371	2 377	2 056	3,9	3,0	2,7	3,7	3,7
11 Maatalous	1 319	1 184	1 257	2 278	2 050	2,2	1,9	1,8	2,8	2,4
itä	53	56	55	159	303	0,3	0,3	0,3	0,9	1,5
länsi	1 266	1 127	1 202	2 119	1 748	2,9	2,5	2,4	3,3	2,7
1122 Turkkiset, valmistamattomat	1 189	1 072	1 045	1 528	1 539	2,0	1,7	1,5	1,9	1,8
itä	0	5	5	5	2	0,0	0,0	0,0	0,0	0,0
länsi	1 189	1 067	1 039	1 523	1 536	2,7	2,4	2,1	2,4	2,4
12 Metsätalous	457	204	144	217	240	0,8	0,3	0,2	0,3	0,3
itä	22	0	2	14	21	0,1	0,0	0,0	0,1	0,1
länsi	434	204	142	203	218	1,0	0,5	0,3	0,3	0,3
2 Kaivos- ja muu kaivannaistoimin-	249	276	293	315	298	0,4	0,4	0,4	0,4	0,4
itä	40	47	57	31	10	0,2	0,3	0,3	0,2	0,0
länsi	208	228	236	284	288	0,5	0,5	0,5	0,4	0,5

III 2. (Jatk. — Forts. — Cont. 1985)

Tavaraluokka/maaryhmä Varukategori/ländergrupp Goods category/group of countries	Miiij. mk					%				
	1981	1982	1983	1984	1985	1981	1982	1983	1984	1985
3 Teollisuus	58 231	61 199	67 919	77 996	81 208	96,6	97,1	97,5	96,4	96,6
itä	16 042	18 239	19 501	17 071	19 969	99,3	99,4	99,4	98,8	98,3
länsi	42 189	42 960	48 418	60 925	61 240	95,6	96,2	96,7	95,8	96,1
31 Elintarvike-, juoma- ja tupakkateollisuus	2 493	2 006	2 372	2 109	2 217	4,1	3,2	3,4	2,6	2,6
itä	1 537	947	1 046	797	976	9,5	5,2	5,3	4,6	4,8
länsi	956	1 059	1 326	1 313	1 241	2,2	2,4	2,6	2,1	1,9
32 Tekstiili-, vaate- ja nahkateollisuus	4 926	4 845	4 429	4 980	5 322	8,2	7,7	6,4	6,2	6,3
itä	2 180	2 038	1 525	1 846	2 093	13,5	11,1	7,8	10,7	10,3
länsi	2 746	2 806	2 904	3 134	3 229	6,2	6,3	5,8	4,9	5,1
321 Tekstiilit	846	900	875	1 010	993	1,4	1,4	1,3	1,2	1,2
itä	294	294	185	184	174	1,8	1,6	0,9	1,1	0,9
länsi	552	606	690	825	819	1,3	1,4	1,4	1,3	1,3
322 Vaatteet	3 226	3 024	2 753	2 947	3 174	5,3	4,8	4,0	3,6	3,8
itä	1 310	1 087	836	1 003	1 174	8,1	5,9	4,3	5,8	5,8
länsi	1 917	1 937	1 917	1 944	1 999	4,3	4,3	3,8	3,1	3,1
33 Puutavateollisuus	6 852	6 278	6 944	7 145	6 728	11,4	10,0	10,0	8,8	8,0
itä	408	805	577	213	260	2,5	4,4	2,9	1,2	1,3
länsi	6 444	5 473	6 367	6 933	6 468	14,6	12,3	12,7	10,9	10,2
331 Sahattu ja höylätty puutavara, ml. karkeasti syrjäyty	4 022	3 287	4 069	4 471	4 154	6,7	5,2	5,8	5,5	4,9
itä	18	10	7	38	46	0,1	0,1	0,0	0,2	0,2
länsi	4 005	3 277	4 062	4 433	4 107	9,1	7,3	8,1	7,0	6,4
332 Vaneri, vaneriviilu ja rimalevy	1 276	1 276	1 372	1 475	3 152	2,1	2,0	2,0	1,8	1,6
itä	51	55	56	66	67	0,3	0,3	0,3	0,4	0,3
länsi	1 225	1 221	1 316	1 409	1 285	2,8	2,7	2,6	2,2	2,0
34 Paperi ja graafinen teollisuus	17 127	17 502	19 327	23 573	25 030	28,4	27,8	27,7	29,1	29,8
itä	3 732	3 902	3 794	3 938	4 283	23,1	21,3	19,3	22,8	21,1
länsi	13 395	13 599	15 533	19 635	20 748	30,3	30,4	31,0	30,9	32,6
341 Paperimassa	3 541	3 052	3 246	4 118	3 379	5,9	4,8	4,7	5,1	4,0
itä	713	676	692	773	586	4,4	3,7	3,5	4,5	2,9
länsi	2 829	2 376	2 554	3 345	2 793	6,4	5,2	5,1	5,3	4,4
343 Pahvi ja kartonki	2 445	2 594	2 864	3 202	3 337	4,1	4,1	4,1	4,0	4,0
itä	529	568	499	554	580	3,3	3,1	2,5	3,2	2,9
länsi	1 916	2 026	2 365	2 648	2 757	4,3	4,5	4,7	4,2	4,3
344 Paperi	9 072	9 852	11 027	13 965	15 632	15,0	15,6	15,8	17,3	18,6
itä	1 366	1 653	1 485	1 496	1 754	8,5	9,0	7,6	8,7	8,6
länsi	7 706	8 198	9 542	12 469	13 878	17,5	18,4	19,1	19,6	21,8
345 Pahvi- ja paperituotteet	1 489	1 394	1 584	1 620	1 896	2,5	2,2	2,3	2,0	2,3
itä	1 031	889	1 001	998	1 219	6,4	4,8	5,1	5,8	6,0
länsi	458	505	582	622	677	1,0	1,1	1,2	1,0	1,1
35 Kemiallinen teollisuus	7 006	6 628	8 524	10 176	9 803	11,6	10,5	12,2	12,6	11,7
itä	1 944	1 644	1 810	1 827	2 023	12,0	9,0	9,2	10,6	10,0
länsi	5 062	4 984	6 714	8 348	7 780	11,5	11,2	13,4	13,1	12,2
36 Savi-, lasi- ja kivenjalostusteollisuus	675	775	797	700	760	1,1	1,2	1,1	0,9	0,9
itä	180	259	259	111	136	1,1	1,4	1,3	0,6	0,7
länsi	495	516	538	588	625	1,1	1,2	1,1	0,9	1,0
37 Metallien perusteollisuus	3 847	3 800	4 756	5 689	6 279	6,4	6,0	6,8	7,0	7,5
itä	377	415	513	580	631	2,3	2,3	2,6	3,4	3,1
länsi	3 470	3 385	4 243	5 109	5 647	7,9	7,6	8,5	8,0	8,9

III 2. (Jatk. — Forts. — Cont. 1985)

Tavaraluokka/maaryhmä Varukategori/ländergrupp Goods category/group of countries	Milj. mk					%				
	1981	1982	1983	1984	1985	1981	1982	1983	1984	1985
371 Rauta ja teräs	2 080	2 230	2 757	3 220	3 844	3,4	3,5	4,0	4,0	4,6
itä	205	217	288	293	378	1,3	1,2	1,5	1,7	1,9
länsi	1 875	2 013	2 469	2 926	3 466	4,2	4,5	4,9	4,6	5,4
372 Kupari	517	507	743	823	799	0,9	0,8	1,1	1,0	1,0
itä	52	52	59	42	26	0,3	0,3	0,3	0,2	0,1
länsi	466	455	683	781	773	1,1	1,0	1,4	1,2	1,2
38 Metallituote- ja koneiteollisuus ...	14 858	18 908	20 211	22 998	24 412	24,6	30,0	29,0	28,4	29,1
itä	5 654	8 214	10 254	7 752	9 556	35,0	44,8	52,3	44,9	47,0
länsi	9 205	10 694	9 956	15 246	14 855	20,8	23,9	19,9	24,0	23,3
381 Metallituotteet	2 214	2 421	2 279	2 081	2 320	3,7	3,8	3,3	2,6	2,8
itä	1 013	1 245	1 065	732	868	6,3	6,8	5,4	4,2	4,3
länsi	1 201	1 176	1 214	1 349	1 452	2,7	2,6	2,4	2,1	2,3
383 Puutavateollisuuskoneet	143	144	233	393	436	0,2	0,2	0,3	0,5	0,5
itä	72	93	174	308	317	0,4	0,5	0,9	1,8	1,6
länsi	71	51	58	85	119	0,2	0,1	0,1	0,1	0,2
384 Paperiteollisuuskoneet	943	1 134	678	862	1 193	1,6	1,8	1,0	1,1	1,4
itä	105	486	146	219	180	0,6	2,7	0,7	1,3	0,9
länsi	838	648	532	643	1 013	1,9	1,5	1,1	1,0	1,6
385 Kotitalouuskoneet ja elektroniset viihdelaitteet	578	589	711	795	802	1,0	0,9	1,0	1,0	1,0
itä	45	33	24	14	16	0,3	0,2	0,1	0,1	0,1
länsi	534	556	687	782	786	1,2	1,2	1,4	1,2	1,2
386 Sähkökoneet ja -laitteet, muualle kuulumattomat; kaapelit	1 901	2 287	2 416	2 599	3 325	3,2	3,6	3,5	3,2	4,0
itä	822	899	961	875	1 093	5,1	4,9	4,9	5,1	5,4
länsi	1 079	1 388	1 455	1 724	2 233	2,4	3,1	2,9	2,7	3,5
388 Kuljetusneuvot ja niiden osat	4 306	6 382	7 869	9 625	7 682	7,1	10,1	11,3	11,9	9,1
itä	1 834	2 982	5 466	3 584	4 274	11,3	16,3	27,9	20,7	21,0
länsi	2 472	3 400	2 404	6 040	3 408	5,6	7,6	4,8	9,5	5,3
3881 Laivat ja niiden moottorit	3 035	4 805	6 193	7 809	5 302	5,0	7,6	8,9	9,7	6,3
itä	1 739	2 809	5 305	3 494	4 092	10,8	15,3	27,0	20,2	20,1
länsi	1 295	1 995	888	4 314	1 210	2,9	4,5	1,8	6,8	1,9
3883 Autot ja niiden moottorit	886	1 144	1 150	1 372	1 887	1,5	1,8	1,6	1,7	2,2
itä	84	140	61	80	145	0,5	0,8	0,3	0,5	0,7
länsi	802	1 004	1 089	1 292	1 741	1,8	2,3	2,2	2,0	2,7
39 Muu teollisuus	446	457	559	626	656	0,7	0,7	0,8	0,8	0,8
itä	31	15	21	8	10	0,2	0,1	0,1	0,0	0,0
länsi	415	442	538	618	646	0,9	1,0	1,1	1,0	1,0
4 Muu toiminta	39	146	46	36	133	0,1	0,2	0,1	0,0	0,2
itä	1	3	5	2	9	0,0	0,0	0,0	0,0	0,0
länsi	38	143	41	34	124	0,1	0,3	0,1	0,1	0,2
5 Muut tavarat	2	5	5	7	8	0,0	0,0	0,0	0,0	0,0
itä	0	0	0	0	0	0,0	0,0	0,0	0,0	0,0
länsi	2	5	5	7	8	0,0	0,0	0,0	0,0	0,0

III 3. Tuonti toimialojen mukaan vuosina 1981–1985
Importen enligt näringsgrenar åren 1981–1985
Imports by industries in 1981–1985

Tavaraluokka Varukategori Goods category	Milj. mk					Osuus koko tuonnista Andel av totalimporten Share of total imports				
	1981	1982	1983	1984	1985	1981	1982	1983	1984	1985
Koko tuonti—Totalimport—Total imports	61 269	64 751	71 528	74 682	81 520	100,0	100,0	100,0	100,0	100,0
1 Maa- ja metsätalous sekä kalastus	2 911	3 779	3 430	3 933	3 766	4,8	5,8	4,8	5,3	4,6
11 Maatalous	2 371	3 026	2 477	2 751	2 768	3,9	4,7	3,5	3,7	3,4
12 Metsätalous	514	729	924	1 152	967	0,8	1,1	1,3	1,5	1,2
2 Kaivos- ja muu kaivannaistoiminta	15 886	14 481	15 482	14 670	15 786	25,9	22,4	21,6	19,6	19,4
21 Kivihilli, raakaöljy ja maakaasu	14 903	13 309	14 191	13 242	14 300	24,3	20,6	19,8	17,7	17,5
23 Malmikaivos- ja muu kaivannaistoiminta	982	1 173	1 290	1 428	1 486	1,6	1,8	1,8	1,9	1,8
3 Teollisuus	41 590	45 384	51 392	54 756	60 467	67,9	70,1	71,8	73,3	74,2
31 Elintarvike-, juoma- ja tupakkateollisuus	2 340	2 442	2 562	2 675	2 856	3,8	3,8	3,6	3,6	3,5
311 Elintarvike-teollisuuden tuotteet	2 005	2 156	2 229	2 333	2 497	3,3	3,3	3,1	3,1	3,1
313 Juoma- ja tupakkateollisuuden tuotteet	335	286	333	342	359	0,5	0,4	0,5	0,5	0,4
32 Tekstiili-, vaate- ja nahkateollisuus	3 846	4 157	4 365	4 705	5 416	6,3	6,4	6,1	6,3	6,6
321 Tekstiilit	2 490	2 654	2 771	2 886	3 171	4,1	4,1	3,9	3,9	3,9
322 Vaatteet	781	940	1 014	1 171	1 490	1,3	1,5	1,4	1,6	1,8
33 Puutavateollisuus	410	555	761	846	815	0,7	0,9	1,1	1,1	1,0
331 Puutavateollisuuden tuotteet, pl. huonekalut	290	413	579	627	530	0,5	0,6	0,8	0,8	0,7
332 Huonekalut	120	142	182	219	285	0,2	0,2	0,3	0,3	0,3
34 Paperi- ja graafinen teollisuus	782	884	1 003	1 170	1 395	1,3	1,4	1,4	1,6	1,7
341 Paperiteollisuuden tuotteet	517	589	659	785	952	0,8	0,9	0,9	1,1	1,2
342 Graafisen teollisuuden tuotteet	265	295	344	385	443	0,4	0,5	0,5	0,5	0,5
35 Kemiallinen teollisuus	10 212	10 877	12 724	13 572	14 608	16,7	16,8	17,8	18,2	17,9
351 Maaöljy- ja kivihillituotteet	3 072	3 374	3 889	4 178	4 214	5,0	5,2	5,4	5,6	5,2
352 Muoviraaka-aineet	1 204	1 172	1 471	1 580	1 704	2,0	1,8	2,0	2,1	2,1
353 Muoviteollisuuden tuotteet	866	952	1 121	1 225	1 324	1,4	1,5	1,6	1,6	1,6
355 Kumiteollisuuden tuotteet	801	884	1 012	1 056	1 191	1,3	1,4	1,4	1,4	1,5
36 Savi-, lasi- ja kivenjalostusteollisuus	679	764	907	936	1 016	1,1	1,2	1,3	1,3	1,2
37 Metallien perusteollisuus	3 131	3 210	3 430	3 746	4 425	5,1	5,0	4,8	5,0	5,4
371 Rauta ja teräs	1 814	2 027	1 972	2 241	2 762	3,0	3,1	2,8	3,0	3,4
38 Metallituote- ja koneteollisuus	19 520	21 781	24 784	26 224	29 043	31,9	33,6	34,6	35,1	35,6
381 Metallituotteet	1 487	1 608	1 726	1 891	2 089	2,4	2,5	2,4	2,5	2,6
382 Koneet ja laitteet, pl. sähkökoneet ja laitteet	8 084	9 027	9 961	10 610	11 861	13,2	13,9	13,9	14,2	14,5
383 Sähkökoneet ja -laitteet sekä kaapelit	3 253	3 798	4 394	5 252	5 851	5,3	5,9	6,1	7,0	7,2
384 Kuljetusneuvot ja niiden osat	5 370	5 864	6 945	6 625	7 142	8,8	9,1	9,7	8,9	8,8
39 Muu teollisuus	669	713	856	882	893	1,1	1,1	1,2	1,2	1,1
4 Muu toiminta	871	1 093	1 207	1 308	1 486	1,4	1,7	1,7	1,8	1,8
5 Muut tavarat	12	14	16	14	15	0,0	0,0	0,0	0,0	0,0

III 4. Vienti tavaroiden käytön mukaan vuosina 1981–1985

Exporten enligt varornas användning åren 1981–1985

Exports by use of goods in 1981–1985

Tavaraluokka Varukategori Goods category	Milj. mk					Osuus koko viennistä Andel av totalexporten Share of total exports				
	1981	1982	1983	1984	1985	1981	1982	1983	1984	1985
Koko vienti—Totalexport—Total exports	60 308	63 026	69 692	80 904	84 028	100,0	100,0	100,0	100,0	100,0
1 Raaka-aineet ja tuotantotarvikkeet	39 407	39 605	44 094	51 094	54 595	65,3	62,8	63,3	63,2	65,0
11 Maa- ja metsätalouteen	424	357	623	681	784	0,7	0,6	0,9	0,8	0,9
13 Teollisuuteen	35 254	35 212	39 744	47 536	50 185	58,5	55,9	57,0	58,8	59,7
131 Elintarvike-, juoma- ja tupakkateollisuuteen	1 557	1 391	1 780	2 369	2 261	2,6	2,2	2,6	2,9	2,7
132 Tekstiili-, vaate- ja nahkateollisuuteen	2 033	2 051	2 181	2 886	2 886	3,4	3,3	3,1	3,6	3,4
1323 Kankaat ja neulokset	323	376	420	515	476	0,5	0,6	0,6	0,6	0,6
1324 Vuodat ja turkkiset	1 295	1 202	1 175	1 699	1 761	2,1	1,9	1,7	2,1	2,1
133 Puutavateollisuuteen	5 830	4 980	5 861	6 423	6 012	9,7	7,9	8,4	7,9	7,2
134 Paperi- ja graafiseen teollisuuteen	15 389	15 575	17 160	21 366	22 447	25,5	24,7	24,6	26,4	26,7
135 Kemialliseen teollisuuteen	2 167	2 260	2 629	3 089	3 315	3,6	3,6	3,8	3,8	3,9
136 Savi-, lasi- ja kivenjalostusteollisuuteen	212	238	229	246	295	0,4	0,4	0,3	0,3	0,4
137 Metallien perusteollisuuteen	1 232	920	972	1 279	1 536	2,0	1,5	1,4	1,6	1,8
138 Metallituote- ja koneiteollisuuteen	6 643	7 630	8 691	9 610	11 191	11,0	12,1	12,5	11,9	13,3
1381 Valssauustuotteet	1 613	1 786	2 343	2 664	2 990	2,7	2,8	3,4	3,3	3,6
1384 Koneiteollisuuden tuotantotarvikkeet	1 587	1 706	1 831	2 143	2 737	2,6	2,7	2,6	2,6	3,3
1385 Sähköteknisen teollisuuden tuotantotarvikkeet	1 470	1 745	1 755	1 805	2 296	2,4	2,8	2,5	2,2	2,7
1386 Kulkuneuvoteollisuuden tuotantotarvikkeet	887	1 039	1 196	1 149	1 332	1,5	1,6	1,7	1,4	1,6
139 Muuhun teollisuuteen	191	167	241	267	241	0,3	0,3	0,3	0,3	0,3
15 Rakennustoimintaan	2 751	3 024	2 769	1 923	2 259	4,6	4,8	4,0	2,4	2,7
19 Muuhun toimintaan	977	1 011	957	955	1 367	1,6	1,6	1,4	1,2	1,6
2 Poltto- ja voiteluaineet	2 277	2 133	3 174	4 105	3 057	3,8	3,4	4,6	5,1	3,6
22 Nestemäiset polttoaineet	2 273	2 129	3 173	4 098	3 049	3,8	3,4	4,6	5,1	3,6
3 Investointitavarat	7 985	11 151	12 084	14 741	14 279	13,2	17,7	17,3	18,2	17,0
31 Maa- ja metsätalouteen	323	309	440	503	650	0,5	0,5	0,6	0,6	0,8
32 Kuljetusneuvot	3 193	4 052	6 585	6 510	4 805	5,3	6,4	9,4	8,0	5,7
33 Muut koneet ja laitteet	4 469	6 790	5 059	7 727	8 823	7,4	10,8	7,3	9,6	10,5
4 Kulutustavarat	10 627	10 114	10 318	10 931	12 062	17,6	16,0	14,8	13,5	14,4
41 Elintarvikkeet, juomat ja tupakka	2 373	1 918	2 224	2 025	2 096	3,9	3,0	3,2	2,5	2,5
42 Tekstiili- ja vaatetustavarat	4 204	4 058	3 569	3 962	4 285	7,0	6,4	5,1	4,9	5,1
43 Muut lyhytaikaiset kulutustavarat	1 979	1 893	2 055	2 234	2 562	3,3	3,0	2,9	2,8	3,0
44 Henkilöautot	306	458	607	716	1 062	0,5	0,7	0,9	0,9	1,3
45 Muut kestävät kulutustavarat	1 766	1 786	1 862	1 993	2 056	2,9	2,8	2,7	2,5	2,4
5 Muut tavarat	13	23	22	34	35	0,0	0,0	0,0	0,0	0,0

III 5. Tuonti tavaroiden käytön mukaan alkuperämaittain vuonna 1985

Importen enligt varornas användning och enligt ursprungsländer år 1985

Imports by use of goods and by countries of origin in 1985

	Arvo Värde Value milj. mk	Osuus Andel Share %		Arvo Värde Value milj. mk	Osuus Andel Share %		Arvo Värde Value milj. mk	Osuus Andel Share %			
1 Raaka-aineet ja tuotantotarvikkeet	50 944	100,0	DO	Domin. tas. — Domin. r.	54	0,1	BI	Burundi	49	0,1	
AT	Itävalta—Österr.	605	1,2	GT	Guatemala	87	0,2	DZ	Algeria—Algeriet	14	0,0
BE	Belgia—Belgien	1 051	2,1	HT	Haiti	5	0,0	EG	Egypti—Egypten	15	0,0
BG	Bulgaria—Bulgar.	7	0,0	MX	Meksiko—Mexico	59	0,1	ET	Etiopia—Etiopien	30	0,1
CH	Sveitsi—Schweiz	700	1,4	AR	Argentiina—Argent.	76	0,1	KE	Kenia—Kenya	64	0,1
CS	Tšekkoslov.—Tjeckosl.	206	0,4	BR	Brasilia—Brasil.	544	1,1	LY	Libya—Libyen	6	0,0
DD	Saksan d.t.—Tyska dr	284	0,6	CL	Chile	14	0,0	MA	Marokko—Marocko	44	0,1
DE	Saksan l.t.—Fr Tyskl.	7 547	14,8	CO	Kolumbia—Colombia	365	0,7	MW	Malawi	14	0,0
DK	Tanska—Danmark	1 099	2,2	EC	Ecuador	11	0,0	NG	Nigeria	7	0,0
ES	Espanja—Spanien	371	0,7	PE	Peru	11	0,0	RW	Ruanda—Rwanda	5	0,0
FO	Färöarna—Färöarna	21	0,0	PY	Paraguay	13	0,0	SD	Sudan	17	0,0
FR	Ranska—Frankr.	1 660	3,3	UY	Uruguay	29	0,1	TZ	Tansania—Tanzania	87	0,2
GB	Iso-Brit.—Storbrit.	4 107	8,1	VE	Venezuela	40	0,1	ZA	E-Afrika—S.afrika	67	0,1
GR	Kreikka—Grekland	100	0,2	AU	Australia—Austr.	136	0,3	ZM	Sambia—Zambia	18	0,0
HU	Unkari—Ungern	192	0,4	NZ	U.Seelanti—Nya Zeel.	30	0,1	ZR	Zaire	46	0,1
IE	Irlanti—Irland	185	0,4	XG	Ra.Oseania—Fr.Ocean	25	0,0	ZW	Zimbabwe	8	0,0
IS	Islanti—Island	123	0,2	11 Maa- ja metsätalou-				CN	Kiina—Kina	63	0,1
IT	Italia—Italien	1 302	2,6	teen	693	100,0		HK	Hongkong	24	0,1
MT	Malta	7	0,0	BE	Belgia—Belgien	12	1,7	ID	Indonesia—Indones.	27	0,1
NL	Alankomaat—Nederl.	1 610	3,2	CH	Sveitsi—Schweiz	10	1,4	IL	Israel	35	0,1
NO	Norja—Norge	1 476	2,9	DD	Saksan d.t.—Tyska dr	83	12,0	IN	Intia—Indien	15	0,0
PL	Puola—Polen	395	0,8	DE	Saksan l.t.—Fr Tyskl.	99	14,2	IR	Iran	980	2,1
PT	Portugali—Portugal	156	0,3	DK	Tanska—Danmark	68	9,8	JP	Japani—Japan	1 142	2,4
RO	Romania—Rumänien	58	0,1	ES	Espanja—Spanien	13	1,9	KR	Korean tas—R.Korea	97	0,2
SE	Ruotsi—Sverige	6 181	12,1	FR	Ranska—Frankr.	22	3,2	MY	Malesia—Malaysia	66	0,1
SU	SNTL—Sovjetun.	12 151	23,9	GB	Iso-Brit.—Storbrit.	36	5,3	PH	Filipp.	23	0,0
TR	Turkki—Turkiet	45	0,1	HU	Unkari—Ungern	28	4,0	PK	Pakistan	22	0,0
YU	Jugoslavia—Jugosl.	65	0,1	NL	Alankomaat—Nederl.	104	15,0	SA	Saudi-Arab.—Saudi-arab.	1 333	2,9
BI	Burundi	49	0,1	NO	Norja—Norge	22	3,1	SG	Singapore	37	0,1
DZ	Algeria—Algeriet	14	0,0	RO	Romania—Rumänien	18	2,6	TH	Thaimaa—Thailand	15	0,0
EG	Egypti—Egypten	15	0,0	SE	Ruotsi—Sverige	22	3,2	TW	Taiwan	74	0,2
ET	Etiopia—Etiopien	30	0,1	SU	SNTL—Sovjetun.	84	12,1	CA	Kanada—Canada	479	1,0
KE	Kenia—Kenya	64	0,1	CN	Kiina—Kina	8	1,2	GL	Grönlanti—Grönland	36	0,1
LY	Libya—Libyen	6	0,0	JP	Japani—Japan	9	1,3	US	USA	2 162	4,6
MA	Marokko—Marocko	44	0,1	CA	Kanada—Canada	5	0,8	CR	Costa Rica	138	0,3
MW	Malawi	14	0,0	US	USA	31	4,5	CU	Kuuba—Cuba	92	0,2
NG	Nigeria	7	0,0	13 Teollisuuteen	46 599	100,0		DO	Domin. tas. — Domin. r.	54	0,1
RW	Ruanda—Rwanda	5	0,0	AT	Itävalta—Österr.	539	1,2	GT	Guatemala	87	0,2
SD	Sudan	17	0,0	BE	Belgia—Belgien	919	2,0	HT	Haiti	5	0,0
TZ	Tansania—Tanzania	88	0,2	BG	Bulgaria—Bulgar.	7	0,0	MX	Meksiko—Mexico	58	0,1
ZA	E-Afrika—S.afrika	70	0,1	CH	Sveitsi—Schweiz	627	1,3	AR	Argentiina—Argent.	76	0,2
ZM	Sambia—Zambia	18	0,0	CS	Tšekkoslov.—Tjeckosl.	172	0,4	BR	Brasilia—Brasil.	538	1,2
ZR	Zaire	46	0,1					CL	Chile	14	0,0
ZW	Zimbabwe	8	0,0	DD	Saksan d.t.—Tyska dr	193	0,4	CO	Kolumbia—Colombia	365	0,8
CN	Kiina—Kina	72	0,1	DE	Saksan l.t.—Fr Tyskl.	6 713	14,4	EC	Ecuador	11	0,0
HK	Hongkong	28	0,1	DK	Tanska—Danmark	898	1,9	PE	Peru	11	0,0
ID	Indonesia—Indones.	27	0,1	ES	Espanja—Spanien	323	0,7	PY	Paraguay	13	0,0
IL	Israel	36	0,1	FO	Färöarna—Färöarna	21	0,0	UY	Uruguay	29	0,1
IN	Intia—Indien	15	0,0	FR	Ranska—Frankr.	1 525	3,3	VE	Venezuela	40	0,1
IR	Iran	980	1,9	GB	Iso-Brit.—Storbrit.	3 865	8,3	AU	Australia—Austr.	136	0,3
JP	Japani—Japan	1 285	2,5	GR	Kreikka—Grekland	99	0,2	NZ	U.Seelanti—Nya Zeel.	29	0,1
KR	Korean tas—R.Korea	104	0,2	HU	Unkari—Ungern	152	0,3	XG	Ra.Oseania—Fr.Ocean	25	0,1
MY	Malesia—Malaysia	66	0,1	IE	Irlanti—Irland	144	0,3	131 Elintarvike-, juoma-			
PH	Filipp.	24	0,0	IS	Islanti—Island	123	0,3	ja tupakkateollisuuteen	3 301	100,0	
PK	Pakistan	22	0,0	IT	Italia—Italien	1 200	2,6				
SA	Saudi-Arab.—Saudi-arab.	1 333	2,6	MT	Malta	7	0,0	AT	Itävalta—Österr.	17	0,5
SG	Singapore	40	0,1	NL	Alankomaat—Nederl.	1 396	3,0	BE	Belgia—Belgien	44	1,3
TH	Thaimaa—Thailand	20	0,0	NO	Norja—Norge	1 393	3,0	CH	Sveitsi—Schweiz	22	0,7
TW	Taiwan	78	0,2	PL	Puola—Polen	386	0,8	DE	Saksan l.t.—Fr Tyskl.	123	3,7
CA	Kanada—Canada	490	1,0	PT	Portugali—Portugal	143	0,3	DK	Tanska—Danmark	222	6,7
GL	Grönlanti—Grönland	36	0,1	RO	Romania—Rumänien	39	0,1	ES	Espanja—Spanien	21	0,6
US	USA	2 317	4,5	SE	Ruotsi—Sverige	5 240	11,2	FO	Färöarna—Färöarna	21	0,6
CR	Costa Rica	138	0,3	SU	SNTL—Sovjetun.	11 482	24,6	FR	Ranska—Frankr.	38	1,2
CU	Kuuba—Cuba	92	0,2	TR	Turkki—Turkiet	45	0,1	GB	Iso-Brit.—Storbrit.	138	4,2
				YU	Jugoslavia—Jugosl.	60	0,1	GR	Kreikka—Grekland	6	0,2

III 5. (Jatk. — Forts. — Cont. 1985)

	Arvo Värde Value milj. mk	Osuus Andel Share %		Arvo Värde Value milj. mk	Osuus Andel Share %		Arvo Värde Value milj. mk	Osuus Andel Share %			
HU	Unkari—Ungern	19	0,6	JP	Japani—Japan	52	1,4	FR	Ranska—Frankr.	309	1,6
IE	Irlanti—Irland	23	0,7	KR	Korean tas—R.Korea	79	2,2	GB	Iso-Brit.—Storbrit.	1 428	7,6
IS	Islanti—Island	98	3,0	PK	Pakistan	22	0,6	GR	Kreikka—Grekland	12	0,1
IT	Italia—Italien	24	0,7	TH	Thaimaa—Thailand	6	0,2	HU	Unkari—Ungern	39	0,2
NL	Alankomaat—Nederl.	139	4,2	CA	Kanada—Canada	8	0,2	IE	Irlanti—Irland	34	0,2
NO	Norja—Norge	170	5,1	US	USA	111	3,0	IT	Italia—Italien	122	0,7
PL	Puola—Polen	12	0,4	MX	Meksiko—Mexico	10	0,3	NL	Alankomaat—Nederl.	734	3,9
PT	Portugali—Portugal	5	0,1	AR	Argentiina—Argent.	37	1,0	NO	Norja—Norge	609	3,2
SE	Ruotsi—Sverige	212	6,4	BR	Brasilia—Brasil.	116	3,2	PL	Puola—Polen	125	0,7
SU	SNTL—Sovjetun.	33	1,0	PE	Peru	9	0,3	PT	Portugali—Portugal	9	0,0
TR	Turkki—Turkiet	20	0,6	UY	Uruguay	29	0,8	SE	Ruotsi—Sverige	605	3,2
BI	Burundi	49	1,5	AU	Australia—Austr.	10	0,3	SU	SNTL—Sovjetun.	9 427	50,3
ET	Etiopia—Etiopien	28	0,8	NZ	U.Seelanti—Nya Zeel.	14	0,4	TR	Turkki—Turkiet	18	0,1
KE	Kenia—Kenya	62	1,9					DZ	Algeria—Algeriet	14	0,1
MW	Malawi	14	0,4	133	Puutavarateollisuus-			LY	Libya—Libyen	6	0,0
RW	Ruanda—Rwanda	5	0,1		teen	513	100,0	MA	Marokko—Marocko	42	0,2
TZ	Tansania—Tanzania	87	2,6	AT	Itävalta—Österr.	15	2,9	NG	Nigeria	6	0,0
ZW	Zimbabwe	8	0,2	DD	Saksan d.t.—Tyska dr	11	2,1	SD	Sudan	10	0,1
CN	Kiina—Kina	8	0,3	DE	Saksan l.t.—Fr Tyskl.	85	16,5	CN	Kiina—Kina	19	0,1
ID	Indonesia—Indones.	14	0,4	DK	Tanska—Danmark	18	3,5	ID	Indonesia—Indones.	8	0,0
IL	Israel	16	0,5	FR	Ranska—Frankr.	16	3,2	IL	Israel	5	0,0
JP	Japani—Japan	24	0,7	GB	Iso-Brit.—Storbrit.	12	2,4	IR	Iran	979	5,2
PH	Filipp.	14	0,4	IT	Italia—Italien	17	3,2	JP	Japani—Japan	83	0,4
CA	Kanada—Canada	33	1,0	NO	Norja—Norge	9	1,7	MY	Malesia—Malaysia	39	0,2
US	USA	393	11,9	PL	Puola—Polen	9	1,8	SA	Saudi-Arab.—Saudi-		
CR	Costa Rica	138	4,2	SE	Ruotsi—Sverige	76	14,8	arab.		1 333	7,1
CU	Kuuba—Cuba	92	2,8	SU	SNTL—Sovjetun.	169	33,0	CA	Kanada—Canada	31	0,2
GT	Guatemala	86	2,6	CA	Kanada—Canada	10	1,9	US	USA	439	2,3
HT	Haiti	5	0,1	US	USA	16	3,1	MX	Meksiko—Mexico	25	0,1
MX	Meksiko—Mexico	5	0,2	AR	Argentiina—Argent.	6	1,1	VE	Venezuela	33	0,2
AR	Argentiina—Argent.	26	0,8								
BR	Brasilia—Brasil.	348	10,5	134	Paperi- ja graafiseen			1351	Raakaöljy	12 302	100,0
CO	Kolumbia—Colombia	333	10,1		teollisuuteen	2 747	100,0	GB	Iso-Brit.—Storbrit.	779	6,3
EC	Ecuador	9	0,3	AT	Itävalta—Österr.	26	1,0	NO	Norja—Norge	313	2,5
PY	Paraguay	13	0,4	BE	Belgia—Belgien	78	2,8	SU	SNTL—Sovjetun.	8 921	72,5
AU	Australia—Austr.	29	0,9	CH	Sveitsi—Schweiz	29	1,0	IR	Iran	979	8,0
NZ	U.Seelanti—Nya Zeel.	15	0,5	DD	Saksan d.t.—Tyska dr	17	0,6	SA	Saudi-Arab.—Saudi-		
				DE	Saksan l.t.—Fr Tyskl.	422	15,4	arab.		1 309	10,6
132	Tekstiili-, vaate- ja			DK	Tanska—Danmark	48	1,8				
	nahkateollisuuteen	3 655	100,0	ES	Espanja—Spanien	27	1,0	136	Savi-, lasi- ja		
AT	Itävalta—Österr.	116	3,2	FR	Ranska—Frankr.	93	3,4		kivenjalostus-	412	100,0
BE	Belgia—Belgien	100	2,7	GB	Iso-Brit.—Storbrit.	489	17,8	BE	Belgia—Belgien	21	5,0
CH	Sveitsi—Schweiz	184	5,0	HU	Unkari—Ungern	7	0,2	CS	Tsekkoslov.—		
CS	Tsekkoslov.—			IE	Irlanti—Irland	23	0,8		Tjeckosl.	10	2,5
	Tjeckosl.	33	0,9	IT	Italia—Italien	56	2,0	DD	Saksan d.t.—Tyska dr	25	6,1
DD	Saksan d.t.—Tyska dr	19	0,5	NL	Alankomaat—Nederl.	86	3,1	DE	Saksan l.t.—Fr Tyskl.	94	22,7
DE	Saksan l.t.—Fr Tyskl.	743	20,3	NO	Norja—Norge	36	1,3	DK	Tanska—Danmark	8	2,0
DK	Tanska—Danmark	117	3,2	PL	Puola—Polen	83	3,0	ES	Espanja—Spanien	11	2,6
ES	Espanja—Spanien	16	0,5	PT	Portugali—Portugal	13	0,5	FR	Ranska—Frankr.	27	6,4
FR	Ranska—Frankr.	260	7,1	SE	Ruotsi—Sverige	443	16,1	GB	Iso-Brit.—Storbrit.	33	8,0
GB	Iso-Brit.—Storbrit.	403	11,0	SU	SNTL—Sovjetun.	579	21,1	NL	Alankomaat—Nederl.	17	4,1
GR	Kreikka—Grekland	19	0,5	ZA	E-Afrikka—S.afrika	35	1,3	NO	Norja—Norge	8	1,9
HU	Unkari—Ungern	22	0,6	JP	Japani—Japan	51	1,9	PL	Puola—Polen	6	1,4
IE	Irlanti—Irland	27	0,7	CA	Kanada—Canada	20	0,7	SE	Ruotsi—Sverige	93	22,7
IS	Islanti—Island	16	0,4	US	USA	59	2,1	SU	SNTL—Sovjetun.	22	5,4
IT	Italia—Italien	417	11,4	BR	Brasilia—Brasil.	12	0,4	US	USA	10	2,3
NL	Alankomaat—Nederl.	69	1,9								
NO	Norja—Norge	58	1,6	135	Kemialliseen			137	Metallien perus-		
PL	Puola—Polen	8	0,2		teollisuuteen	18 755	100,0		teollisuuteen	2 852	100,0
PT	Portugali—Portugal	86	2,3	AT	Itävalta—Österr.	60	0,3	AT	Itävalta—Österr.	10	0,4
RO	Romania—Rumänien	10	0,3	BE	Belgia—Belgien	319	1,7	BE	Belgia—Belgien	19	0,7
SE	Ruotsi—Sverige	273	7,5	CH	Sveitsi—Schweiz	97	0,5	DD	Saksan d.t.—Tyska dr	8	0,3
SU	SNTL—Sovjetun.	75	2,1	CS	Tsekkoslov.—			DE	Saksan l.t.—Fr Tyskl.	421	14,8
YU	Jugoslavia—Jugosl.	16	0,4		Tjeckosl.	32	0,2	DK	Tanska—Danmark	5	0,2
EG	Egypti—Egypten	15	0,4	DD	Saksan d.t.—Tyska dr	42	0,2	ES	Espanja—Spanien	58	2,0
SD	Sudan	7	0,2	DE	Saksan l.t.—Fr Tyskl.	1 467	7,8	FR	Ranska—Frankr.	12	0,4
CN	Kiina—Kina	12	0,3	DK	Tanska—Danmark	144	0,8	GB	Iso-Brit.—Storbrit.	167	5,9
IN	Intia—Indien	8	0,2	ES	Espanja—Spanien	21	0,1				

III 5. (Jatk. — Forts. — Cont. 1985)

		Arvo	Osuus			Arvo	Osuus			Arvo	Osuus
		Värde	Andel			Värde	Andel			Värde	Andel
		Value	Share			Value	Share			Value	Share
		milj. mk	%			milj. mk	%			milj. mk	%
GR	Kreikka—Grekland	59	2,1	CH	Sveitsi—Schweiz	17	3,3	US	USA	267	4,8
NL	Alankomaat—Nederl.	55	1,9	DE	Saksan l.t—Fr Tyskl.	120	23,2	CO	Kolumbia—Colombia	89	1,6
NO	Norja—Norge	178	6,2	DK	Tanska—Danmark	9	1,7	AU	Australia—Austr.	104	1,9
PL	Puola—Polen	79	2,8	FR	Ranska—Frankr.	31	6,0				
SE	Ruotsi—Sverige	459	16,1	GB	Iso-Brit.—Storbrit.	61	11,7	21	Kiinteät polttoaineet	1 368	100,0
SU	SNTL—Sovjetun.	643	22,6	IT	Italia—Italien	12	2,4	PL	Puola—Polen	654	47,8
YU	Jugoslavia—Jugosl.	9	0,3	NL	Alankomaat—Nederl.	17	3,3	SU	SNTL—Sovjetun.	235	17,2
ZA	E-Afrikka—S.afrika	14	0,5	NO	Norja—Norge	16	3,0	CA	Kanada—Canada	16	1,2
CN	Kiina—Kina	8	0,3	SE	Ruotsi—Sverige	47	9,1	US	USA	265	19,4
JP	Japani—Japan	13	0,5	IL	Israel	8	1,6	CO	Kolumbia—Colombia	89	6,5
CA	Kanada—Canada	331	11,6	JP	Japani—Japan	59	11,5	AU	Australia—Austr.	104	7,6
GL	Grönlanti—Grönland	36	1,2	CA	Kanada—Canada	5	0,9				
US	USA	25	0,9	US	USA	60	11,7	22	Nestemäiset poltto-		
DO	Domin.tas.—Domin.r.	54	1,9						aineet	3 484	100,0
MX	Meksiko—Mexico	5	0,2	15	Rakennustoimintaan	1 682	100,0	ES	Espanja—Spanien	67	1,9
BR	Brasilia—Brasil.	20	0,7	AT	Itävalta—Österr.	51	3,0	GB	Iso-Brit.—Storbrit.	21	0,6
CL	Chile	8	0,3	BE	Belgia—Belgien	73	4,3	NL	Alankomaat—Nederl.	109	3,1
CO	Kolumbia—Colombia	28	1,0	CH	Sveitsi—Schweiz	32	1,9	SE	Ruotsi—Sverige	6	0,2
AU	Australia—Austr.	89	3,1	CS	Tsekkoslov.—			SU	SNTL—Sovjetun.	3 280	94,1
XG	Ra.Oseania—Fr.Ocean	25	0,9		Tjeckosl.	32	1,9				
				DD	Saksan d.t—Tyska dr	7	0,4	3	Investointitarvat	11 675	100,0
138	Metallituote- ja			DE	Saksan l.t—Fr Tyskl.	402	23,9	AT	Itävalta—Österr.	129	1,1
	koneteollisuuteen	13 848	100,0	DK	Tanska—Danmark	82	4,9	BE	Belgia—Belgien	170	1,5
AT	Itävalta—Österr.	281	2,0	ES	Espanja—Spanien	29	1,7	CH	Sveitsi—Schweiz	371	3,2
BE	Belgia—Belgien	318	2,3	FR	Ranska—Frankr.	66	3,9	CS	Tsekkoslov.—		
CH	Sveitsi—Schweiz	272	2,0	GB	Iso-Brit.—Storbrit.	118	7,0		Tjeckosl.	45	0,4
CS	Tsekkoslov.—			HU	Unkari—Ungern	11	0,7	DD	Saksan d.t—Tyska dr	38	0,3
	Tjeckosl.	93	0,7	IE	Irlanti—Irland	14	0,8	DE	Saksan l.t—Fr Tyskl.	2 670	22,9
DD	Saksan d.t—Tyska dr	67	0,5	IT	Italia—Italien	65	3,8	DK	Tanska—Danmark	350	3,0
DE	Saksan l.t—Fr Tyskl.	3 240	23,4	NL	Alankomaat—Nederl.	56	3,3	ES	Espanja—Spanien	73	0,6
DK	Tanska—Danmark	327	2,4	NO	Norja—Norge	47	2,8	FR	Ranska—Frankr.	466	4,0
ES	Espanja—Spanien	168	1,2	PL	Puola—Polen	9	0,5	GB	Iso-Brit.—Storbrit.	967	8,3
FR	Ranska—Frankr.	740	5,3	PT	Portugali—Portugal	11	0,7	HU	Unkari—Ungern	8	0,1
GB	Iso-Brit.—Storbrit.	1 134	8,2	SE	Ruotsi—Sverige	502	29,9	IE	Irlanti—Irland	149	1,3
HU	Unkari—Ungern	63	0,5	SU	SNTL—Sovjetun.	32	1,9	IT	Italia—Italien	545	4,7
IE	Irlanti—Irland	30	0,2	YU	Jugoslavia—Jugosl.	5	0,3	NL	Alankomaat—Nederl.	233	2,0
IT	Italia—Italien	545	3,9	JP	Japani—Japan	17	1,0	NO	Norja—Norge	164	1,4
NL	Alankomaat—Nederl.	276	2,0	US	USA	11	0,7	PL	Puola—Polen	103	0,9
NO	Norja—Norge	310	2,2					PT	Portugali—Portugal	5	0,0
PL	Puola—Polen	63	0,5	19	Muuhun toimintaan	1 970	100,0	SE	Ruotsi—Sverige	1 863	16,0
PT	Portugali—Portugal	25	0,2	AT	Itävalta—Österr.	14	0,7	SU	SNTL—Sovjetun.	319	2,7
RO	Romania—Rumänien	24	0,2	BE	Belgia—Belgien	47	2,4	YU	Jugoslavia—Jugosl.	15	0,1
SE	Ruotsi—Sverige	3 033	21,9	CH	Sveitsi—Schweiz	31	1,6	HK	Hongkong	24	0,2
SU	SNTL—Sovjetun.	529	3,8	DE	Saksan l.t—Fr Tyskl.	333	16,9	JP	Japani—Japan	1 406	12,0
YU	Jugoslavia—Jugosl.	30	0,2	DK	Tanska—Danmark	50	2,6	KR	Korean tas—R.Korea	10	0,1
ZA	E-Afrikka—S.afrika	12	0,1	ES	Espanja—Spanien	5	0,3	SG	Singapore	9	0,1
ZM	Sambia—Zambia	18	0,1	FR	Ranska—Frankr.	48	2,4	TW	Taiwan	41	0,3
ZR	Zaire	46	0,3	GB	Iso-Brit.—Storbrit.	88	4,5	CA	Kanada—Canada	40	0,3
CN	Kiina—Kina	8	0,1	IE	Irlanti—Irland	26	1,3	US	USA	1 435	12,3
HK	Hongkong	18	0,1	IT	Italia—Italien	33	1,7	BR	Brasilia—Brasil.	7	0,1
IL	Israel	5	0,0	NL	Alankomaat—Nederl.	54	2,7				
JP	Japani—Japan	857	6,2	NO	Norja—Norge	15	0,8	31	Maa- ja metsätalou-		
KR	Korean tas—R.Korea	11	0,1	SE	Ruotsi—Sverige	416	21,1		teen	938	100,0
MY	Malesia—Malaysia	24	0,2	SU	SNTL—Sovjetun.	553	28,1	BE	Belgia—Belgien	15	1,6
PH	Filipp.	9	0,1	JP	Japani—Japan	117	5,9	CS	Tsekkoslov.—		
SG	Singapore	33	0,2	KR	Korean tas—R.Korea	6	0,3		Tjeckosl.	33	3,5
TW	Taiwan	67	0,5	US	USA	113	5,7	DE	Saksan l.t—Fr Tyskl.	190	20,2
CA	Kanada—Canada	37	0,3					DK	Tanska—Danmark	41	4,3
US	USA	1 050	7,6	2	Poltto- ja voitelu-			FR	Ranska—Frankr.	102	10,9
MX	Meksiko—Mexico	12	0,1		aineet	5 502	100,0	GB	Iso-Brit.—Storbrit.	185	19,8
BR	Brasilia—Brasil.	36	0,3	DE	Saksan l.t—Fr Tyskl.	5	0,1	IT	Italia—Italien	87	9,2
VE	Venezuela	6	0,0	ES	Espanja—Spanien	67	1,2	NO	Norja—Norge	37	4,0
AU	Australia—Austr.	5	0,0	GB	Iso-Brit.—Storbrit.	25	0,4	PL	Puola—Polen	14	1,5
				NL	Alankomaat—Nederl.	112	2,0	SE	Ruotsi—Sverige	165	17,6
139	Muuhun			PL	Puola—Polen	654	11,9	SU	SNTL—Sovjetun.	15	1,6
	teollisuuteen	517	100,0	SE	Ruotsi—Sverige	11	0,2	JP	Japani—Japan	15	1,6
AT	Itävalta—Österr.	13	2,6	SU	SNTL—Sovjetun.	4 148	75,4	CA	Kanada—Canada	6	0,6
BE	Belgia—Belgien	16	3,2	CA	Kanada—Canada	16	0,3	US	USA	23	2,4

III 5. (Jatk. — Forts. — Cont. 1985)

		Arvo	Osuus			Arvo	Osuus			Arvo	Osuus
		Värde	Andel			Värde	Andel			Värde	Andel
		Value	Share			Value	Share			Value	Share
		milj. mk	%			milj. mk	%			milj. mk	%
32	Kuljetusneuvot	1 932	100,0	PT	Portugali—Portugal	416	3,2	TW	Taiwan	6	0,3
AT	Itävalta—Österr.	7	0,3	RO	Romania—Rumänien	18	0,1	CA	Kanada—Canada	14	0,6
BE	Belgia—Belgien	61	3,2	SE	Ruotsi—Sverige	1 528	11,8	US	USA	117	5,4
DE	Saksan l.t.—Fr Tyskl.	310	16,0	SU	SNTL—Sovjetun.	173	1,3	CR	Costa Rica	54	2,5
FR	Ranska—Frankr.	30	1,5	TR	Turkki—Turkiet	25	0,2	GT	Guatemala	5	0,2
GB	Iso-Brit.—Storbrit.	156	8,1	YU	Jugoslavia—Jugosl.	27	0,2	HN	Honduras	23	1,0
IT	Italia—Italian	41	2,1	MA	Marokko—Marocko	48	0,4	PA	Panama	45	2,1
NL	Alankomaat—Nederl.	18	0,9	ZA	E-Afrikka—S.afrika	37	0,3	AR	Argentiina—Argent.	32	1,5
NO	Norja—Norge	7	0,4	CN	Kiina—Kina	143	1,1	BR	Brasilia—Brasil.	11	0,5
PL	Puola—Polen	83	4,3	CY	Kypros—Cypern	26	0,2	CL	Chile	11	0,5
SE	Ruotsi—Sverige	498	25,8	HK	Hongkong	250	1,9	CO	Kolumbia—Colombia	12	0,6
SU	SNTL—Sovjetun.	99	5,1	ID	Indonesia—Indones.	7	0,1	EC	Ecuador	19	0,9
JP	Japani—Japan	303	15,7	IL	Israel	154	1,2	AU	Australia—Austr.	9	0,4
CA	Kanada—Canada	5	0,3	IN	Intia—Indien	37	0,3	NZ	U.Seelanti—Nya Zeel.	29	1,3
US	USA	304	15,7	JP	Japani—Japan	1 617	12,5				
				KR	Korean tas—R.Korea	170	1,3	42	Tekstiili- ja vaatetus-	2 184	100,0
33	Muut koneet ja laitteet	8 804	100,0	MO	Macao	34	0,3	AT	Itävalta—Österr.	108	4,9
AT	Itävalta—Österr.	122	1,4	MY	Malesia—Malaysia	23	0,2	BE	Belgia—Belgien	21	1,0
BE	Belgia—Belgien	94	1,1	PH	Filipp.	42	0,3	BG	Bulgaria—Bulgar.	12	0,5
CH	Sveitsi—Schweiz	367	4,2	PK	Pakistan	13	0,1	CH	Sveitsi—Schweiz	19	0,9
CS	Tsekkoslov.—Tjeckosl.	12	0,1	SG	Singapore	34	0,3	CS	Tsekkoslov.—Tjeckosl.	70	3,2
DD	Saksan d.t.—Tyska dr	37	0,4	TH	Thaimaa—Thailand	52	0,4	DD	Saksan d.t.—Tyska dr	27	1,2
DE	Saksan l.t.—Fr Tyskl.	2 171	24,7	TW	Taiwan	83	0,6	DE	Saksan l.t.—Fr Tyskl.	127	5,8
DK	Tanska—Danmark	306	3,5	CA	Kanada—Canada	26	0,2	DK	Tanska—Danmark	125	5,7
ES	Espanja—Spanien	73	0,8	US	USA	379	2,9	ES	Espanja—Spanien	6	0,3
FR	Ranska—Frankr.	334	3,8	CR	Costa Rica	54	0,4	FR	Ranska—Frankr.	89	4,1
GB	Iso-Brit.—Storbrit.	626	7,1	GT	Guatemala	6	0,0	GB	Iso-Brit.—Storbrit.	111	5,1
HU	Unkari—Ungern	8	0,1	HN	Honduras	23	0,2	GR	Kreikka—Grekland	22	1,0
IE	Irlanti—Irland	148	1,7	PA	Panama	45	0,3	HU	Unkari—Ungern	28	1,3
IT	Italia—Italian	417	4,7	PR	Puerto Rico	7	0,1	IE	Irlanti—Irland	13	0,6
NL	Alankomaat—Nederl.	211	2,4	AR	Argentiina—Argent.	32	0,2	IT	Italia—Italian	375	17,2
NO	Norja—Norge	119	1,3	BR	Brasilia—Brasil.	51	0,4	NL	Alankomaat—Nederl.	9	0,4
PL	Puola—Polen	6	0,1	CL	Chile	11	0,1	NO	Norja—Norge	18	0,8
PT	Portugali—Portugal	5	0,1	CO	Kolumbia—Colombia	20	0,2	PL	Puola—Polen	25	1,1
SE	Ruotsi—Sverige	1 199	13,6	EC	Ecuador	19	0,1	PT	Portugali—Portugal	388	17,7
SU	SNTL—Sovjetun.	206	2,3	AU	Australia—Austr.	11	0,1	SE	Ruotsi—Sverige	147	6,7
YU	Jugoslavia—Jugosl.	11	0,1	NZ	U.Seelanti—Nya Zeel.	29	0,2	SU	SNTL—Sovjetun.	7	0,3
HK	Hongkong	24	0,3	41	Elintarvikkeet, juomat ja tupakka	2 175	100,0	CN	Kiina—Kina	69	3,1
JP	Japani—Japan	1 088	12,4	AT	Itävalta—Österr.	13	0,6	HK	Hongkong	132	6,0
KR	Korean tas—R.Korea	9	0,1	BE	Belgia—Belgien	16	0,8	IN	Intia—Indien	25	1,1
SG	Singapore	9	0,1	BG	Bulgaria—Bulgar.	7	0,3	JP	Japani—Japan	7	0,3
TW	Taiwan	40	0,5	CH	Sveitsi—Schweiz	83	3,8	KR	Korean tas—R.Korea	107	4,9
CA	Kanada—Canada	29	0,3	DE	Saksan l.t.—Fr Tyskl.	98	4,5	MO	Macao	28	1,3
US	USA	1 108	12,6	DK	Tanska—Danmark	84	3,9	MY	Malesia—Malaysia	11	0,5
BR	Brasilia—Brasil.	7	0,1	ES	Espanja—Spanien	189	8,7	PH	Filipp.	10	0,4
				FR	Ranska—Frankr.	100	4,6	PK	Pakistan	5	0,2
4	Kulutustavarat	12 967	100,0	GB	Iso-Brit.—Storbrit.	104	4,8	TW	Taiwan	5	0,2
AT	Itävalta—Österr.	224	1,7	GR	Kreikka—Grekland	13	0,6	US	USA	14	0,6
BE	Belgia—Belgien	408	3,2	HU	Unkari—Ungern	31	1,4				
BG	Bulgaria—Bulgar.	20	0,2	IT	Italia—Italian	76	3,5	43	Muut lyhytaikaiset kulutustavarat	3 126	100,0
CH	Sveitsi—Schweiz	293	2,3	NL	Alankomaat—Nederl.	128	5,9	AT	Itävalta—Österr.	54	1,7
CS	Tsekkoslov.—Tjeckosl.	116	0,9	NO	Norja—Norge	147	6,8	BE	Belgia—Belgien	137	4,4
DD	Saksan d.t.—Tyska dr	83	0,6	PL	Puola—Polen	17	0,8	CH	Sveitsi—Schweiz	122	3,9
DE	Saksan l.t.—Fr Tyskl.	1 956	15,1	RO	Romania—Rumänien	9	0,4	CS	Tsekkoslov.—Tjeckosl.	21	0,7
DK	Tanska—Danmark	587	4,5	SE	Ruotsi—Sverige	244	11,2	DD	Saksan d.t.—Tyska dr	28	0,9
ES	Espanja—Spanien	301	2,3	SU	SNTL—Sovjetun.	22	1,0	DE	Saksan l.t.—Fr Tyskl.	504	16,1
FR	Ranska—Frankr.	625	4,8	TR	Turkki—Turkiet	21	1,0	DK	Tanska—Danmark	228	7,3
GB	Iso-Brit.—Storbrit.	745	5,7	YU	Jugoslavia—Jugosl.	7	0,3	ES	Espanja—Spanien	25	0,8
GR	Kreikka—Grekland	41	0,3	MA	Marokko—Marocko	47	2,2	FR	Ranska—Frankr.	196	6,3
HU	Unkari—Ungern	83	0,6	ZA	E-Afrikka—S.afrika	36	1,7	GB	Iso-Brit.—Storbrit.	395	12,6
IE	Irlanti—Irland	41	0,3	CN	Kiina—Kina	11	0,5	HU	Unkari—Ungern	12	0,4
IT	Italia—Italian	906	7,0	CY	Kypros—Cypern	26	1,2	IE	Irlanti—Irland	19	0,6
NL	Alankomaat—Nederl.	445	3,4	IL	Israel	138	6,3	IT	Italia—Italian	135	4,3
NO	Norja—Norge	314	2,4	IN	Intia—Indien	5	0,2	NL	Alankomaat—Nederl.	156	5,0
PL	Puola—Polen	59	0,5	PH	Filipp.	25	1,1				
				TH	Thaimaa—Thailand	33	1,5				

III 5. (Jatk. — Forts. — Cont. 1985)

		Arvo	Osuus			Arvo	Osuus			Arvo	Osuus
		Värde	Andel			Värde	Andel			Värde	Andel
		Value	Share			Value	Share			Value	Share
		milj. mk	%			milj. mk	%			milj. mk	%
NO	Norja—Norge	63	2,0	ES	Espanja—Spanien	63	2,5	IT	Italia—Italien	226	7,8
PL	Puola—Polen	8	0,3	FR	Ranska—Frankr.	142	5,5	NL	Alankomaat—Nederl.	87	3,0
PT	Portugali—Portugal	7	0,2	IT	Italia—Italien	94	3,6	NO	Norja—Norge	86	3,0
SE	Ruotsi—Sverige	439	14,0	NL	Alankomaat—Nederl.	65	2,5	PL	Puola—Polen	5	0,2
SU	SNTL—Sovjetun.	15	0,5	PL	Puola—Polen	5	0,2	PT	Portugali—Portugal	17	0,6
YU	Jugoslavia—Jugosl.	8	0,3	SE	Ruotsi—Sverige	155	6,0	SE	Ruotsi—Sverige	543	18,8
CN	Kiina—Kina	57	1,8	SU	SNTL—Sovjetun.	117	4,5	SU	SNTL—Sovjetun.	12	0,4
HK	Hongkong	77	2,5	JP	Japani—Japan	997	38,5	YU	Jugoslavia—Jugosl.	9	0,3
JP	Japani—Japan	116	3,7	BR	Brasilia—Brasil.	33	1,3	CN	Kiina—Kina	7	0,2
KR	Korean tas—R.Korea	29	0,9					HK	Hongkong	41	1,4
MO	Macao	5	0,2	45	Muut kestävät kulu-			IL	Israel	11	0,4
PH	Filipp.	6	0,2	tustavarat	2 894	100,0	IN	Intia—Indien	5	0,2	
SG	Singapore	9	0,3	AT	Itävalta—Österr.	50	1,7	JP	Japani—Japan	494	17,1
TH	Thaimaa—Thailand	12	0,4	BE	Belgia—Belgien	90	3,1	KR	Korean tas—R.Korea	33	1,2
TW	Taiwan	45	1,4	CH	Sveitsi—Schweiz	68	2,4	MY	Malesia—Malaysia	8	0,3
CA	Kanada—Canada	6	0,2	CS	Tsekkoslov.—			PK	Pakistan	5	0,2
US	USA	153	4,9		Tjeckosl.	10	0,3	SG	Singapore	23	0,8
PR	Puerto Rico	6	0,2	DD	Saksan d.t.—Tyska dr	25	0,9	TW	Taiwan	27	0,9
CO	Kolumbia—Colombia	7	0,2	DE	Saksan l.t.—Fr Tyskl.	479	16,6	US	USA	92	3,2
				DK	Tanska—Danmark	149	5,2				
44	Henkilöautot	2 588	100,0	ES	Espanja—Spanien	18	0,6	5	Muut tavarat	432	100,0
BE	Belgia—Belgien	145	5,6	FR	Ranska—Frankr.	99	3,4	FR	Ranska—Frankr.	13	2,9
CS	Tsekkoslov.—			GB	Iso-Brit.—Storbrit.	132	4,6	GB	Iso-Brit.—Storbrit.	5	1,1
	Tjeckosl.	15	0,6	HU	Unkari—Ungern	12	0,4	SE	Ruotsi—Sverige	37	8,5
DE	Saksan l.t.—Fr Tyskl.	748	28,9	IE	Irlanti—Irland	7	0,3	SU	SNTL—Sovjetun.	361	83,5

III 6. Vienti toimialojen mukaan määrämaittain vuonna 1985
 Exporten enligt näringsgrenar och enligt bestämmelseländer år 1985
 Exports by industries and by countries of consignment in 1985

		Arvo	Osuus			Arvo	Osuus			Arvo	Osuus
		Värde	Andel			Värde	Andel			Värde	Andel
		Value	Share			Value	Share			Value	Share
		milj.mk	%			milj. mk	%			milj. mk	%
1	Maa- ja metsätalous			OM	Oman	5	0,2	OM	Oman	5	0,2
	sekä kalastus	2 381	100,0	CA	Kanada—Canada	142	6,0	CA	Kanada—Canada	128	6,3
AT	Itävalta—Österr.	5	0,2	US	USA	279	11,7	US	USA	276	13,5
BE	Belgia—Belgien	10	0,4								
BG	Bulgaria—Bulgar.	99	4,1	11	Maatalous	2 050	100,0	112	Kotieläintuotteet	1 637	100,0
CH	Sveitsi—Schweiz	213	8,9	AT	Itävalta—Österr.	5	0,2	AT	Itävalta—Österr.	5	0,3
DD	Saksan d.t.—Tyska dr	48	2,0	BE	Belgia—Belgien	10	0,5	BE	Belgia—Belgien	10	0,6
DE	Saksan l.t.—Fr Tyskl.	222	9,3	BG	Bulgaria—Bulgar.	99	4,8	CH	Sveitsi—Schweiz	212	12,9
DK	Tanska—Danmark	79	3,3	CH	Sveitsi—Schweiz	212	10,4	DE	Saksan l.t.—Fr Tyskl.	198	12,1
ES	Espanja—Spanien	29	1,2	DD	Saksan d.t.—Tyska dr	48	2,3	DK	Tanska—Danmark	38	2,3
FR	Ranska—Frankr.	43	1,8	DE	Saksan l.t.—Fr Tyskl.	201	9,8	ES	Espanja—Spanien	28	1,7
GB	Iso-Brit.—Storbrit.	78	3,3	DK	Tanska—Danmark	39	1,9	FR	Ranska—Frankr.	41	2,5
GR	Kreikka—Grekland	45	1,9	ES	Espanja—Spanien	28	1,4	GB	Iso-Brit.—Storbrit.	56	3,4
HU	Unkari—Ungern	21	0,9	FR	Ranska—Frankr.	41	2,0	GR	Kreikka—Grekland	24	1,5
IT	Italia—Italien	135	5,7	GB	Iso-Brit.—Storbrit.	56	2,7	IT	Italia—Italien	107	6,5
NL	Alankomaat—Nederl.	30	1,3	GR	Kreikka—Grekland	24	1,2	SE	Ruotsi—Sverige	16	1,0
NO	Norja—Norge	22	0,9	IT	Italia—Italien	110	5,4	SU	SNTL—Sovjetun.	42	2,6
PL	Puola—Polen	97	4,1	NL	Alankomaat—Nederl.	29	1,4	AE	Arabiemiir.—Arab-		
SE	Ruotsi—Sverige	152	6,4	PL	Puola—Polen	97	4,7	emir.		9	0,5
SU	SNTL—Sovjetun.	57	2,4	SE	Ruotsi—Sverige	30	1,4	HK	Hongkong	68	4,2
TR	Turkki—Turkiet	6	0,3	SU	SNTL—Sovjetun.	57	2,8	IR	Iran	11	0,7
DZ	Algeria—Algeriet	18	0,7	DZ	Algeria—Algeriet	16	0,8	JP	Japani—Japan	219	13,4
TN	Tunisia—Tunisien	44	1,8	TN	Tunisia—Tunisien	44	2,1	KR	Korean tas—R.Korea	159	9,7
AE	Arabiemiir.—Arab-			AE	Arabiemiir.—Arab-			OM	Oman	5	0,3
	emir.	9	0,4	emir.		9	0,4	CA	Kanada—Canada	128	7,8
CY	Kypros—Cypern	17	0,7	CY	Kypros—Cypern	17	0,8	US	USA	246	15,0
HK	Hongkong	68	2,9	HK	Hongkong	68	3,3				
IR	Iran	11	0,5	IR	Iran	11	0,6	1122	Turkikset, valmista-		
JP	Japani—Japan	222	9,3	JP	Japani—Japan	219	10,7	mattomat	1 539	100,0	
KR	Korean tas—R.Korea	159	6,7	KR	Korean tas—R.Korea	159	7,8	BE	Belgia—Belgien	10	0,6

III 6. (Jatk. — Forts. — Cont. 1985)

		Arvo	Osuus			Arvo	Osuus			Arvo	Osuus
		Värde	Andel			Värde	Andel			Värde	Andel
		Value	Share			Value	Share			Value	Share
		milj. mk	%			milj. mk	%			milj. mk	%
CH	Sveitsi—Schweiz	205	13,3	SE	Ruotsi—Sverige	10 767	13,3	MX	Meksiko—Mexico	131	0,2
DE	Saksan l.t.—Fr Tyskl.	196	12,7	SU	SNTL—Sovjetun.	18 033	22,2	NI	Nicaragua	20	0,0
DK	Tanska—Danmark	32	2,1	TR	Turkki—Turkiet	279	0,3	PA	Panama	172	0,2
ES	Espanja—Spanien	25	1,6	YU	Jugoslavia—Jugosl.	58	0,1	PR	Puerto Rico	6	0,0
FR	Ranska—Frankr.	41	2,7	AO	Angola	12	0,0	TT	Trinidad	10	0,0
GB	Iso-Brit.—Storbrit.	56	3,6	CI	Norsunluur.— Elfenb.k.	32	0,0	XC	Br.Väli-Am—Br.M.am	161	0,2
GR	Kreikka—Grekland	24	1,5	CM	Kamerun	17	0,0	XD	Ra.Väli-Am—Fr.M.am	6	0,0
IT	Italia—Italien	107	7,0	DZ	Algeria—Algeriet	514	0,6	AR	Argentiina—Argent.	65	0,1
SE	Ruotsi—Sverige	14	0,9	EG	Egypti—Egypten	729	0,9	BR	Brasilia—Brasil.	146	0,2
HK	Hongkong	68	4,4	ET	Etiopia—Etiopien	38	0,0	CL	Chile	87	0,1
JP	Japani—Japan	219	14,2	GA	Gabon	5	0,0	CO	Kolumbia—Colombia	119	0,1
KR	Korean tas—R.Korea	159	10,4	KE	Kenia—Kenya	54	0,1	EC	Ecuador	8	0,0
CA	Kanada—Canada	128	8,3	LY	Libya—Libyen	88	0,1	PE	Peru	47	0,1
US	USA	241	15,7	MA	Marokko—Marocko	94	0,1	VE	Venezuela	184	0,2
12	Metsätalous	240	100,0	MW	Malawi	10	0,0	AU	Australia—Austr.	870	1,1
DE	Saksan l.t.—Fr Tyskl.	19	8,1	MZ	Mosambik—Mocamb- biq.	7	0,0	NZ	U.Seelanti—Nya Zeel.	69	0,1
GB	Iso-Brit.—Storbrit.	22	9,1	NG	Nigeria	165	0,2	31	Elintarvike-, juoma- ja tupakkateollisuus	2 217	100,0
GR	Kreikka—Grekland	21	8,9	SD	Sudan	32	0,0	AT	Itävalta—Österr.	6	0,3
HU	Unkari—Ungern	21	8,7	SN	Senegal	6	0,0	BE	Belgia—Belgien	62	2,8
IT	Italia—Italien	24	10,2	SZ	Swazimaa—Swazil.	7	0,0	CH	Sveitsi—Schweiz	14	0,6
SE	Ruotsi—Sverige	101	42,0	TN	Tunisia—Tunisien	61	0,1	CS	Tsekkoslov.— Tjeckosl.	18	0,8
TR	Turkki—Turkiet	6	2,7	TZ	Tansania—Tanzania	93	0,1	DE	Saksan l.t.—Fr Tyskl.	85	3,8
CA	Kanada—Canada	14	5,8	ZA	E-Afrikka—S.afrika	313	0,4	DK	Tanska—Danmark	43	2,0
13	Kalastus ja kalanvil- jely	90	100,0	ZM	Sambia—Zambia	32	0,0	ES	Espanja—Spanien	21	0,9
DK	Tanska—Danmark	41	45,0	ZW	Zimbabwe	29	0,0	FR	Ranska—Frankr.	7	0,3
NO	Norja—Norge	15	17,1	AE	Arabiemiir.—Arab- emir.	48	0,1	GB	Iso-Brit.—Storbrit.	59	2,6
SE	Ruotsi—Sverige	21	23,5	BD	Bangladesh	18	0,0	GR	Kreikka—Grekland	9	0,4
2	Kaivos- ja muu kai- vannaistoiminta	298	100,0	BH	Bahrain	10	0,0	IE	Irlanti—Irland	9	0,4
DE	Saksan l.t.—Fr Tyskl.	36	12,1	CN	Kiina—Kina	632	0,8	IT	Italia—Italien	64	2,9
ES	Espanja—Spanien	18	6,1	CY	Kypros—Cypern	61	0,1	NL	Alankomaat—Nederl.	31	1,4
FR	Ranska—Frankr.	23	7,6	HK	Hongkong	148	0,2	NO	Norja—Norge	81	3,7
GB	Iso-Brit.—Storbrit.	14	4,6	ID	Indonesia—Indones.	128	0,2	PT	Portugali—Portugal	5	0,2
IT	Italia—Italien	67	22,4	IL	Israel	254	0,3	SE	Ruotsi—Sverige	213	9,6
NL	Alankomaat—Nederl.	23	7,8	IN	Intia—Indien	340	0,4	SU	SNTL—Sovjetun.	950	42,8
PL	Puola—Polen	5	1,6	IQ	Irak	265	0,3	EG	Egypti—Egypten	8	0,4
SE	Ruotsi—Sverige	52	17,6	IR	Iran	210	0,3	ET	Etiopia—Etiopien	7	0,3
JP	Japani—Japan	6	2,1	JO	Jordania—Jordan.	44	0,1	LY	Libya—Libyen	8	0,4
US	USA	26	8,7	JP	Japani—Japan	995	1,2	MA	Marokko—Marocko	24	1,1
3	Teollisuus	81 208	100,0	KR	Korean tas—R.Korea	235	0,3	SD	Sudan	6	0,3
AT	Itävalta—Österr.	590	0,7	KW	Kuwait	40	0,0	CY	Kypros—Cypern	8	0,4
BE	Belgia—Belgien	1 257	1,5	LB	Libanon	66	0,1	IL	Israel	6	0,3
BG	Bulgaria—Bulgar.	141	0,2	LK	Sri Lanka	20	0,0	IQ	Irak	6	0,3
CH	Sveitsi—Schweiz	995	1,2	MY	Malesia—Malaysia	133	0,2	JP	Japani—Japan	42	1,9
CS	Tsekkoslov.— Tjeckosl.	274	0,3	OM	Oman	18	0,0	LB	Libanon	9	0,4
DD	Saksan d.t.—Tyska dr	341	0,4	PH	Filipp.	47	0,1	SY	Syyria—Syrien	15	0,7
DE	Saksan l.t.—Fr Tyskl.	7 519	9,3	PK	Pakistan	71	0,1	CA	Kanada—Canada	15	0,7
DK	Tanska—Danmark	3 319	4,1	QA	Qatar	8	0,0	US	USA	270	12,2
ES	Espanja—Spanien	641	0,8	SA	Saudi-Arab.—Saudi- arab.	531	0,7	TT	Trinidad	7	0,3
FR	Ranska—Frankr.	3 232	4,0	SG	Singapore	220	0,3	VE	Venezuela	27	1,2
GB	Iso-Brit.—Storbrit.	8 982	11,1	SY	Syyria—Syrien	47	0,1	AU	Australia—Austr.	6	0,3
GR	Kreikka—Grekland	374	0,5	TH	Thaimaa—Thailand	65	0,1	32	Tekstiili-, vaate- ja nahkateollisuus	5 322	100,0
HU	Unkari—Ungern	267	0,3	TW	Taiwan	79	0,1	AT	Itävalta—Österr.	41	0,8
IE	Irlanti—Irland	414	0,5	VN	Vietnam	5	0,0	BE	Belgia—Belgien	29	0,5
IS	Islanti—Island	124	0,2	YE	Jemen arab.—Jemen ar.	12	0,0	CH	Sveitsi—Schweiz	74	1,4
IT	Italia—Italien	1 486	1,8	CA	Kanada—Canada	856	1,1	CS	Tsekkoslov.— Tjeckosl.	10	0,2
MT	Malta	10	0,0	US	USA	5 002	6,2	DD	Saksan d.t.—Tyska dr	11	0,2
NL	Alankomaat—Nederl.	2 725	3,4	AN	Al.Antill.—N.Antill.	119	0,1	DE	Saksan l.t.—Fr Tyskl.	199	3,7
NO	Norja—Norge	3 487	4,3	BB	Barbados	9	0,0	DK	Tanska—Danmark	163	3,1
PL	Puola—Polen	231	0,3	BS	Bahama	67	0,1	ES	Espanja—Spanien	13	0,3
PT	Portugali—Portugal	257	0,3	CR	Costa Rica	10	0,0	FR	Ranska—Frankr.	111	2,1
RO	Romania—Rumänien	40	0,0	CU	Kuuba—Cuba	18	0,0	GB	Iso-Brit.—Storbrit.	336	6,3
				GT	Guatemala	11	0,0	GR	Kreikka—Grekland	19	0,3
				JM	Jamaika—Jamaica	8	0,0				

III 6. (Jatk. — Forts. — Cont. 1985)

	Arvo Värde Value milj.mk	Osuus Andel Share %		Arvo Värde Value milj.mk	Osuus Andel Share %		Arvo Värde Value milj.mk	Osuus Andel Share %			
HU	Unkari—Ungern	5	0,1	GB	Iso-Brit.—Storbrit.	838	20,2	NL	Alankomaat—Nederl.	1 052	4,2
IE	Irlanti—Irländ	8	0,1	GR	Kreikka—Grekland	84	2,0	NO	Norja—Norge	520	2,1
IS	Islanti—Island	11	0,2	HU	Unkari—Ungern	39	0,9	PL	Puola—Polen	48	0,2
IT	Italia—Italien	75	1,4	IE	Irlanti—Irländ	62	1,5	PT	Portugali—Portugal	73	0,3
NL	Alankomaat—Nederl.	73	1,4	IS	Islanti—Island	16	0,4	RO	Romania—Rumänien	13	0,1
NO	Norja—Norge	569	10,7	IT	Italia—Italien	132	3,2	SE	Ruotsi—Sverige	783	3,1
PT	Portugali—Portugal	16	0,3	NL	Alankomaat—Nederl.	285	6,9	SU	SNTL—Sovjetun.	3 714	14,8
SE	Ruotsi—Sverige	1 229	23,1	NO	Norja—Norge	33	0,8	TR	Turkki—Turkiet	36	0,1
SU	SNTL—Sovjetun.	2 058	38,7	SE	Ruotsi—Sverige	44	1,1	YU	Jugoslavia—Jugosl.	20	0,1
HK	Hongkong	9	0,2	SU	SNTL—Sovjetun.	7	0,2	CI	Norsunluur.— Elfenb.k.	26	0,1
JP	Japani—Japan	36	0,7	TR	Turkki—Turkiet	26	0,6	CM	Kamerun	14	0,1
KR	Korean tas—R.Korea	10	0,2	DZ	Algeria—Algeriet	401	9,7	DZ	Algeria—Algeriet	69	0,3
CA	Kanada—Canada	46	0,9	EG	Egypti—Egypten	512	12,3	EG	Egypti—Egypten	104	0,4
US	USA	117	2,2	TN	Tunisia—Tunisien	37	0,9	KE	Kenia—Kenya	14	0,1
				IL	Israel	76	1,8	LY	Libya—Libyen	16	0,1
33	Puutavarateollisuus	6 728	100,0	IQ	Irak	130	3,1	MA	Marokko—Marocko	29	0,1
AT	Itävalta—Österr.	39	0,6	IR	Iran	15	0,4	MW	Malawi	10	0,0
BE	Belgia—Belgien	199	3,0	SA	Saudi-Arab.—Saudi- arab.	59	1,4	NG	Nigeria	107	0,4
CH	Sveitsi—Schweiz	140	2,1	AU	Australia—Austr.	8	0,2	SD	Sudan	7	0,0
CS	Tšekkoslov.— Tjeckosl.	17	0,3					SN	Senegal	6	0,0
DD	Saksan d.t.—Tyska dr	13	0,2	332	Vaneri, vaneriviilu ja rimalevy	1 352	100,0	TN	Tunisia—Tunisien	13	0,1
DE	Saksan l.t.—Fr Tyskl.	814	12,1	AT	Itävalta—Österr.	15	1,1	TZ	Tansania—Tanzania	5	0,0
DK	Tanska—Danmark	367	5,5	BE	Belgia—Belgien	38	2,8	ZA	E-Afriikka—S.afrika	194	0,8
ES	Espanja—Spanien	37	0,5	CH	Sveitsi—Schweiz	26	1,9	ZW	Zimbabwe	21	0,1
FR	Ranska—Frankr.	442	6,6	CS	Tšekkoslov.— Tjeckosl.	7	0,5	AE	Arabiemiir.—Arab- emir.	16	0,1
GB	Iso-Brit.—Storbrit.	1 204	17,9	DD	Saksan d.t.—Tyska dr	10	0,7	CN	Kiina—Kina	198	0,8
GR	Kreikka—Grekland	86	1,3	DE	Saksan l.t.—Fr Tyskl.	243	18,0	CY	Kypros—Cypern	16	0,1
HU	Unkari—Ungern	40	0,6	DK	Tanska—Danmark	69	5,1	HK	Hongkong	63	0,2
IE	Irlanti—Irländ	69	1,0	FR	Ranska—Frankr.	72	5,4	ID	Indonesia—Indones.	85	0,3
IS	Islanti—Island	37	0,5	GB	Iso-Brit.—Storbrit.	220	16,3	IL	Israel	111	0,4
IT	Italia—Italien	174	2,6	IE	Irlanti—Irländ	6	0,4	IN	Intia—Indien	122	0,5
NL	Alankomaat—Nederl.	415	6,2	IS	Islanti—Island	11	0,8	IQ	Irak	20	0,1
NO	Norja—Norge	211	3,1	IT	Italia—Italien	32	2,4	IR	Iran	148	0,6
SE	Ruotsi—Sverige	487	7,2	NL	Alankomaat—Nederl.	114	8,4	JO	Jordania—Jordan.	24	0,1
SU	SNTL—Sovjetun.	185	2,7	NO	Norja—Norge	100	7,4	JP	Japani—Japan	623	2,5
TR	Turkki—Turkiet	114	1,7	SE	Ruotsi—Sverige	166	12,3	KR	Korean tas—R.Korea	36	0,1
DZ	Algeria—Algeriet	401	6,0	SU	SNTL—Sovjetun.	47	3,5	KW	Kuwait	6	0,0
EG	Egypti—Egypten	553	8,2	EG	Egypti—Egypten	32	2,4	LB	Libanon	54	0,2
LY	Libya—Libyen	19	0,3	LY	Libya—Libyen	6	0,4	LK	Sri Lanka	7	0,0
TN	Tunisia—Tunisien	37	0,6	AE	Arabiemiir.—Arab- emir.	4	0,3	MY	Malesia—Malaysia	41	0,2
AE	Arabiemiir.—Arab- emir.	11	0,2	SA	Saudi-Arab.—Saudi- arab.	24	1,8	PH	Filipp.	31	0,1
HK	Hongkong	9	0,1	CA	Kanada—Canada	6	0,4	PK	Pakistan	16	0,1
IL	Israel	79	1,2	US	USA	72	5,3	SA	Saudi-Arab.—Saudi- arab.	154	0,6
IQ	Irak	148	2,2					SG	Singapore	59	0,2
IR	Iran	17	0,3					SY	Syyria—Syrien	24	0,1
JP	Japani—Japan	18	0,3	34	Paperi- ja graafi- nen teollisuus	25 030	100,0	TH	Thaimaa—Thailand	20	0,1
KR	Korean tas—R.Korea	6	0,1	AT	Itävalta—Österr.	226	0,9	TW	Taiwan	19	0,1
KW	Kuwait	9	0,1	BE	Belgia—Belgien	546	2,2	CA	Kanada—Canada	191	0,8
OM	Oman	7	0,1	BG	Bulgaria—Bulgar.	31	0,1	US	USA	1 533	6,1
SA	Saudi-Arab.—Saudi- arab.	109	1,6	CH	Sveitsi—Schweiz	372	1,5	BB	Barbados	8	0,0
SG	Singapore	8	0,1	CS	Tšekkoslov.— Tjeckosl.	94	0,4	MX	Meksiko—Mexico	74	0,3
CA	Kanada—Canada	8	0,1	DD	Saksan d.t.—Tyska dr	107	0,4	XD	Ra.Väli-Am—Fr.M.am	6	0,0
US	USA	149	2,2	DE	Saksan l.t.—Fr Tyskl.	3 158	12,6	AR	Argentiina—Argent.	26	0,1
AU	Australia—Austr.	10	0,1	DK	Tanska—Danmark	767	3,1	BR	Brasilia—Brasil.	117	0,5
				ES	Espanja—Spanien	378	1,5	CL	Chile	10	0,0
331	Sahattu ja höylätty puutavara, ml. kar- keasti syrjäyty	4 154	100,0	FR	Ranska—Frankr.	1 705	6,8	CO	Kolumbia—Colombia	70	0,3
AT	Itävalta—Österr.	12	0,3	GB	Iso-Brit.—Storbrit.	4 930	19,7	PE	Peru	5	0,0
BE	Belgia—Belgien	157	3,8	GR	Kreikka—Grekland	184	0,7	VE	Venezuela	60	0,2
CH	Sveitsi—Schweiz	90	2,2	HU	Unkari—Ungern	77	0,3	AU	Australia—Austr.	622	2,5
DE	Saksan l.t.—Fr Tyskl.	424	10,2	IE	Irlanti—Irländ	216	0,9	NZ	U.Seelanti—Nya Zeel.	29	0,1
DK	Tanska—Danmark	274	6,6	IS	Islanti—Island	24	0,1				
ES	Espanja—Spanien	34	0,8	IT	Italia—Italien	626	2,5	341	Paperimassa	3 379	100,0
FR	Ranska—Frankr.	348	8,4					AT	Itävalta—Österr.	19	0,5
								BE	Belgia—Belgien	108	3,2
								CH	Sveitsi—Schweiz	96	2,8

III 6. (Jatk. — Forts. — Cont. 1985)

	Arvo Värde Value milj.mk	Osuus Andel Share %		Arvo Värde Value milj.mk	Osuus Andel Share %		Arvo Värde Value milj.mk	Osuus Andel Share %			
MY	Malesia—Malaysia	24	0,2	PL	Puola—Polen	19	0,3	BD	Bangladesh	14	0,1
PH	Filipp.	12	0,1	PT	Portugali—Portugal	61	1,0	CN	Kiina—Kina	85	0,3
PK	Pakistan	47	0,5	SE	Ruotsi—Sverige	694	11,1	CY	Kypros—Cypern	30	0,1
SA	Saudi-Arab.—Saudi-arab.	50	0,5	SU	SNTL—Sovjetun.	275	4,4	HK	Hongkong	36	0,1
SG	Singapore	31	0,3	TR	Turkki—Turkiet	10	0,2	ID	Indonesia—Indones.	19	0,1
TH	Thaimaa—Thailand	18	0,2	YU	Jugoslavia—Jugosl.	8	0,1	IL	Israel	16	0,1
TW	Taiwan	7	0,1	CN	Kiina—Kina	156	2,5	IN	Intia—Indien	90	0,4
CA	Kanada—Canada	151	1,5	CY	Kypros—Cypern	2	0,0	IQ	Irak	82	0,3
US	USA	338	3,5	HK	Hongkong	16	0,3	IR	Iran	24	0,1
GT	Guatemala	8	0,1	IL	Israel	27	0,4	JO	Jordania—Jordan.	6	0,0
NI	Nicaragua	13	0,1	IN	Intia—Indien	115	1,8	JP	Japani—Japan	80	0,3
AR	Argentiina—Argent.	19	0,2	JO	Jordania—Jordan.	8	0,1	KR	Korean tas—R.Korea	131	0,5
BR	Brasilia—Brasil.	11	0,1	JP	Japani—Japan	139	2,2	KW	Kuwait	13	0,1
CL	Chile	6	0,1	KR	Korean tas—R.Korea	26	0,4	LK	Sri Lanka	5	0,0
CO	Kolumbia—Colombia	30	0,3	SA	Saudi-Arab.—Saudi-arab.	65	1,0	MY	Malesia—Malaysia	66	0,3
EC	Ecuador	5	0,1	TW	Taiwan	22	0,4	OM	Oman	6	0,0
PE	Peru	14	0,1	CA	Kanada—Canada	42	0,7	PK	Pakistan	7	0,0
VE	Venezuela	90	0,9	US	USA	811	12,9	QA	Qatar	5	0,0
AU	Australia—Austr.	23	0,2	MX	Meksiko—Mexico	11	0,2	SA	Saudi-Arab.—Saudi-arab.	134	0,6
NZ	U.Seelanti—Nya Zeel.	10	0,1	AU	Australia—Austr.	5	0,1	SG	Singapore	115	0,5
36	Savi- lasi- ja kiven- jalostusteollisuus	760	100,0	38	Metallituote- ja koneteollisuus	24 412	100,0	TH	Thaimaa—Thailand	21	0,1
AT	Itävalta—Österr.	7	1,0	AT	Itävalta—Österr.	161	0,7	TW	Taiwan	27	0,1
BE	Belgia—Belgien	14	1,8	BE	Belgia—Belgien	177	0,7	YE	Jemen arab.—Jemen ar.	6	0,0
BG	Bulgaria—Bulgar.	12	1,5	BG	Bulgaria—Bulgar.	40	0,2	CA	Kanada—Canada	352	1,4
CH	Sveitsi—Schweiz	7	0,9	BG	Bulgaria—Bulgar.	192	0,8	US	USA	1 563	6,4
DE	Saksan l.t.—Fr Tyskl.	138	18,2	CH	Sveitsi—Schweiz	43	0,2	AN	Al.Antill.—N.Antill.	119	0,5
DK	Tanska—Danmark	25	3,3	CS	Tsekkoslov.—Tjeckosl.	43	0,2	BS	Bahama	66	0,3
FR	Ranska—Frankr.	24	3,2	DD	Saksan d.t.—Tyska dr	43	0,2	CU	Kuuba—Cuba	15	0,1
GB	Iso-Brit.—Storbrit.	72	9,5	DE	Saksan l.t.—Fr Tyskl.	851	3,5	JM	Jamaika—Jamaica	7	0,0
HU	Unkari—Ungern	14	1,8	DK	Tanska—Danmark	566	2,3	MX	Meksiko—Mexico	43	0,2
IT	Italia—Italien	9	1,2	ES	Espanja—Spanien	98	0,4	PA	Panama	168	0,7
NL	Alankomaat—Nederl.	18	2,4	FR	Ranska—Frankr.	362	1,5	XC	Br.Väli-Am—Br.M.am	161	0,7
NO	Norja—Norge	42	5,5	GB	Iso-Brit.—Storbrit.	1 161	4,8	AR	Argentiina—Argent.	20	0,1
RO	Romania—Rumänien	5	0,7	GR	Kreikka—Grekland	44	0,2	BR	Brasilia—Brasil.	12	0,0
SE	Ruotsi—Sverige	162	21,3	HU	Unkari—Ungern	61	0,2	CL	Chile	67	0,3
SU	SNTL—Sovjetun.	101	13,3	IE	Irlanti—Irland	66	0,3	CO	Kolumbia—Colombia	15	0,1
JP	Japani—Japan	5	0,7	IS	Islanti—Island	34	0,1	PE	Peru	24	0,1
KW	Kuwait	6	0,8	IT	Italia—Italien	217	0,9	AU	Australia—Austr.	195	0,8
SA	Saudi-Arab.—Saudi-arab.	10	1,3	MT	Malta	6	0,0	NZ	U.Seelanti—Nya Zeel.	29	0,1
CA	Kanada—Canada	8	1,1	NL	Alankomaat—Nederl.	286	1,2	39	Muu teollisuus	656	100,0
US	USA	43	5,7	NO	Norja—Norge	1 534	6,3	AT	Itävalta—Österr.	9	1,4
37	Metallien perus- teollisuus	6 279	100,0	PL	Puola—Polen	123	0,5	CH	Sveitsi—Schweiz	18	2,7
AT	Itävalta—Österr.	54	0,9	PT	Portugali—Portugal	55	0,2	DE	Saksan l.t.—Fr Tyskl.	74	11,3
BE	Belgia—Belgien	136	2,2	SE	Ruotsi—Sverige	4 705	19,3	DK	Tanska—Danmark	17	2,7
BG	Bulgaria—Bulgar.	37	0,6	SU	SNTL—Sovjetun.	9 155	37,5	FR	Ranska—Frankr.	25	3,8
CH	Sveitsi—Schweiz	122	1,9	TR	Turkki—Turkiet	83	0,3	GB	Iso-Brit.—Storbrit.	46	7,1
CS	Tsekkoslov.—Tjeckosl.	77	1,2	YU	Jugoslavia—Jugosl.	23	0,1	IT	Italia—Italien	10	1,5
DD	Saksan d.t.—Tyska dr	45	0,7	DZ	Algeria—Algeriet	10	0,0	NL	Alankomaat—Nederl.	15	2,2
DE	Saksan l.t.—Fr Tyskl.	1 155	18,4	EG	Egypti—Egypten	41	0,2	NO	Norja—Norge	60	9,2
DK	Tanska—Danmark	347	5,5	ET	Etiopia—Etiopien	12	0,0	SE	Ruotsi—Sverige	117	17,9
ES	Espanja—Spanien	55	0,9	GA	Gabon	5	0,0	SU	SNTL—Sovjetun.	9	1,3
FR	Ranska—Frankr.	200	3,2	KE	Kenia—Kenya	15	0,1	JP	Japani—Japan	8	1,3
GB	Iso-Brit.—Storbrit.	718	11,4	LY	Libya—Libyen	32	0,1	CA	Kanada—Canada	43	6,6
GR	Kreikka—Grekland	8	0,1	MA	Marokko—Marocko	7	0,0	US	USA	177	27,0
HU	Unkari—Ungern	21	0,3	NG	Nigeria	8	0,0	4	Muu toiminta	133	100,0
IE	Irlanti—Irland	32	0,5	SZ	Swazimaa—Swazil.	7	0,0	NO	Norja—Norge	8	5,9
IT	Italia—Italien	200	3,2	TZ	Tansania—Tanzania	83	0,3	SE	Ruotsi—Sverige	112	84,2
NL	Alankomaat—Nederl.	320	5,1	ZA	E-Afrikka—S.afrika	104	0,4	SU	SNTL—Sovjetun.	6	4,7
NO	Norja—Norge	213	3,4	ZM	Sambia—Zambia	30	0,1	5	Muut tavarat	8	100,0
				ZW	Zimbabwe	8	0,0				
				AE	Arabiemiir.—Arab-emir.	14	0,1				

III 7. Vienti tavaroiden käytön mukaan maaryhmittäin ja maittain vuonna 1985
Exporten enligt varornas användning och enligt ländergrupper och länder år 1985
Exports by use of goods and by groups of countries in 1985

Maaryhmä/maa Ländergrupp/land Group of country/country	Milj. mk				Osuus Andel Share			
	1 Raaka-aineet ja tuotanto- tarvikkeet	2 Poltto-ja voitelu- aineet	3 Investointi- tavarat	4 Kulutus- tavarat	1 Raaka- aineet ja tuot- tantotar- vikkeet	2 Poltto- ja voite- luaineet	3 Inves- tointi- tavarat	4 Kulutus- tavarat
Koko vienti — Totalexport — Total exports	54 595	3 057	14 279	12 062	65,0	3,6	17,0	14,4
OECD	39 232	3 057	5 938	8 112	69,6	5,4	10,5	14,4
Efta	8 079	1 344	2 830	4 520	48,1	8,0	16,9	26,9
EEC	24 297	1 566	1 771	2 489	80,6	5,2	5,9	8,3
SEV-CMEA/Eur.	9 218	0	6 855	3 594	46,9	0,0	34,9	18,3
Keh.maat — U.länd. — Dvng c.	5 048	0	1 341	322	75,1	0,0	19,9	4,8
OPEC	1 941	0	177	111	86,8	0,0	7,9	5,0
AT Itävalta — Österr.	429	0	69	98	71,9	0,0	11,6	16,5
BE Belgia — Belgien	1 071	0	84	112	84,5	0,0	6,6	8,9
CH Sveitsi — Schweiz	950	0	84	176	78,5	0,0	6,9	14,5
CS Tšekkoslov. — Tjeckosl.	221	—	17	39	79,9	—	6,1	14,0
DD Saksan d.t — Tyska dr	342	—	28	18	88,0	—	7,3	4,7
DE Saksan l.t — Fr Tyskl.	6 472	445	337	523	83,2	5,7	4,3	6,7
DK Tanska — Danmark	1 990	786	251	376	58,5	23,1	7,4	11,0
ES Espanja — Spanien	594	—	54	40	86,4	—	7,8	5,8
FR Ranska — Frankr.	2 686	190	154	268	81,4	5,8	4,7	8,1
GB Iso-Brit. — Storbrit. dr	7 586	43	652	794	83,6	0,5	7,2	8,7
GR Kreikka — Grekland	379	—	17	24	90,4	—	4,0	5,7
IE Irlanti — Irland	304	1	30	84	72,6	0,2	7,1	20,1
IT Italia — Italien dr	1 432	0	111	145	84,9	0,0	6,5	8,6
NL Alankomaat — Nederl.	2 376	101	138	164	85,5	3,6	5,0	5,9
NO Norja — Norge	1 541	19	961	996	43,8	0,6	27,3	28,3
SE Ruotsi — Sverige	4 859	1 325	1 671	3 218	43,8	12,0	15,1	29,0
SU SNTL — Sovjetun.	7 906	0	6 701	3 491	43,7	0,0	37,0	19,3
DZ Algeria — Algeriet	519	—	9	3	97,7	—	1,8	0,5
EG Egypti — Egypten	693	—	21	16	95,0	—	2,9	2,1
ZA E.Afrikka — S-afrika	252	—	54	7	80,3	—	17,4	2,3
CN Kiina — Kina	566	—	67	1	89,2	—	10,5	0,2
IL Israel	234	—	7	15	91,3	—	2,8	5,9
IQ Irak	232	—	17	16	87,7	—	6,4	6,0
IR Iran	193	—	15	13	87,4	—	6,6	6,0
JP Japani — Japan	1 085	0	51	87	88,7	0,0	4,2	7,1
SA Saudi-Arab. — Saudiarab.	428	0	86	21	80,0	0,0	16,1	3,9
CA Kanada — Canada	665	66	151	116	66,6	6,6	15,2	11,6
US USA	3 519	81	921	787	66,3	1,5	17,3	14,8
VE Venezuela	180	—	2	2	97,7	—	1,3	0,9
AU Australia — Austr.	723	—	109	39	83,0	—	12,5	4,5

IV ULKOMAANKAUPAN YKSIKKÖARVO- JA VOLYYMI-INDEKSIT

Ulkomaankaupan määrissä ja hinnoissa tapahtuvien muutosten seuraamiseksi on laskettu yksikköarvo- ja volyyymi-indeksejä. Indeksien laskenta aloitettiin vuonna 1919, jolloin perusvuotena oli vuosi 1913. Muita perusvuosia ovat sen jälkeen olleet vuodet 1935, 1954, 1962, 1969, 1975 sekä nykyisin julkaistavissa indekseissä oleva vuosi 1980.

Indeksien laskentakaavoina käytetään yksikköarvoindeksejä laskettaessa Laspeyresin ja volyyymi-indeksejä laskettaessa Paaschen kaavaa. Indeksit lasketaan ketjuindeksinä, jolloin vertailuvuotena on aina edellinen vuosi. Ketjutettaessa merkitään vuosi 1980 = 100.

Indeksinimikkeinä käytetään CCCN-alanimikkeitä. Yksikköarvoindeksejä laskettaessa käytetään hintatietoina indeksinimikkeiden tilastoarvoa tullitariffin ilmoittamaa paljousyksikköä kohden. Sekä neljännesvuosi- että vuosi-indekseissä käytetään vertailuvuoden hintatietoina koko vuoden hintatietoja. Indeksiniimikkeiden punnukset saadaan indeksinimikkeiden vertailuvuoden arvo-osuuksista. Punnukset korotetaan tavaraluokittain siten, että kuhunkin tavaraluokkaan kuuluvien indeksinimikkeiden punnusten summa vastaa tavaraluokan arvo-osuutta vertailuvuonna.

Yksikköarvoindeksit lasketaan käytännössä seuraavasta kaavasta:

$$P_L = \frac{\sum w_o(p_n/p_o)}{\sum w_o}, \text{ jossa } p = \text{nimikkeen yksikköarvo ja } w = \text{punnus.}$$

, där p = positionens enhetsvärde och w = vikt.

Volyyymi-indeksit lasketaan yksikköarvoindeksien avulla. Neljänneksien volyyymi-indeksit lasketaan siten, että neljänneksen arvoluku deflatoidaan vastaavalla yksikköarvoindeksillä edellisen vuoden tasoon. Tätä arvoa verrataan edellisen vuoden keskimääräiseen neljännesarvoon. Vuositason volyyymi-indeksit lasketaan vastaavalla tavalla vuosiarvojen avulla.

Sekä neljännesvuosi- että vuositason yksikköarvo- ja volyyymi-indeksien ketjuttaminen tapahtuu kertomalla ketjuttamattomat indeksit vastaavalla edellisen vuoden ketjutetulla vuosi-indeksillä.

Indeksit lasketaan koko tuonnista ja viennistä sekä itä- ja länsituonnista ja -viennistä. Tavaraluokitukseen käytetään viennin indekseissä pääasiassa toimialaluokitusta ja tuonnin indekseissä tavarankäyttötarkoituksen mukaista luokitusta. Näiden lisäksi lasketaan koko tuonnista indeksit toimialaluokituksen ja SITC-luokituksen mukaan sekä koko viennistä SITC-luokituksen mukaan.

IV ENHETSVÄRDE- OCH VOLYMINDEX FÖR UTRIKESHANDELN

För att kunna följa växlingarna i utrikeshandelns priser och utrikeshandelns kvantitativa utveckling har man räknat ut enhetsvärde- och volymindex. Indexen började beräknas år 1919, varvid basåret var år 1913. Andra basår har därefter varit åren 1935, 1954, 1962, 1969, 1975 och 1980, av vilka det sistnämnda utgör basår i de index, som publiceras i dag.

Som beräkningsformel för enhetsvärdeindex används Laspeyres indexformel och för volymindex Paasches formel. Indexen beräknas som kedjeindex, varvid så som jämförelseår alltid används det föregående året. Vid kedjning betecknas år 1980 = 100.

Som indexpositioner används underpositionerna i CCCN. Vid beräkningen av enhetsvärdeindex används så som prisuppgifter indexpositionernas statistiska värde per den i tulltariffen angivna kvantitetsenheten. Både i kvartals- och årsindex används hela årets prisuppgifter så som jämförelseårets prisuppgifter. Som indexpositionernas vikter används deras värdeandel i jämförelseåret. Indexpositionernas vikter höjs inom varukategorierna så, att vikternas summa inom varje varukategori motsvarar varukategoriens värdeandel i jämförelseåret.

Enhetsvärdeindex beräknas i praktiken enligt följande formel:

Volymindexen beräknas med hjälp av enhetsvärdeindexen. Volymindex för kvartalen beräknas så, att kvartalets värdeandel deflateras med motsvarande enhetsvärdeindex till föregående års nivå. Detta värde jämförs med det genomsnittliga kvartalsvärdet för det föregående året. Volymindex för årsnivå beräknas på motsvarande sätt genom användning av årsvärdena.

Enhetsvärde- och volymindex för både kvartals- och årsnivå kedjas genom att multiplicera de icke kedjade indexen med föregående års motsvarande kedjade årsindex.

Indexen beräknas på totalimporten och -exporten samt på öst- och västimporten och -exporten. Som varuklassificering används i exportindexen huvudsakligen näringsgrensklassificering och i importindexen klassificering som baserar sig på varornas användning. Därtill beräknas indexen på totalimporten enligt näringsgrensklassificering och SITC-klassificering samt på totalexporten enligt SITC-klassificering.

IV 1. Tuonti tavaroiden käytön mukaan: yksikköarvo- ja volyymi-indeksi (1980 = 100) vuosina 1976–1985
Importen enligt varornas användning: enhetsvärde- och volymindex (1980 = 100) åren 1976–1985
Imports by use of goods: unit value and volume index (1980 = 100) in 1976–1985

Tavaraluokka Varukategori Goods category	Yksikköarvoindeksi Enhetsvärdeindex Unit value index						
	1976	1977	1978	1979	1980	1981	1982
Koko tuonti—Totalimport—Total imports	57	67	74	86	100	112	117
1 Raaka-aineet ja tuotantotarvikkeet	56	66	71	83	100	113	54
11 Maa- ja metsätalouteen	69	76	87	90	100	115	124
13 Teollisuuteen	56	65	70	82	100	113	117
131 Elintarvike-, juoma- ja tupakkateollisuuteen	61	96	90	87	100	98	101
1312 Sokeri	51	36	34	37	100	98	47
1313 Kahvi	61	129	105	87	100	82	93
132 Tekstiili-, vaate- ja nahkateollisuuteen	71	81	87	97	100	104	112
1322 Langat	65	74	80	92	100	104	110
1323 Kankaat ja neulokset	71	81	89	93	100	107	114
133 Puutavarateollisuuteen	73	77	84	89	100	116	122
134 Paperi- ja graafiseen teollisuuteen	76	77	82	88	100	113	123
135 Kemialliseen teollisuuteen	45	50	52	71	100	123	125
1351 Raakaöljy	39	44	46	65	100	128	130
1352 Kemialliset alkuaineet ja epäorgaaniset kemikaalit	63	69	76	85	100	119	131
1353 Orgaaniset kemikaalit	65	66	68	95	100	111	110
1356 Muoviraaka-aineet	61	64	66	88	100	96	96
136 Savi-, lasi- ja kivenjalostusteollisuuteen	55	62	70	84	100	109	112
137 Metallien perusteollisuuteen	68	71	75	86	100	111	117
1371 Malmit ja rikasteet	81	79	79	88	100	130	139
1372 Perusmetallit	60	63	67	100	100	102	101
138 Metallituote- ja koneteollisuuteen	65	77	88	97	100	106	111
1381 Valssaustuotteet	68	76	82	90	100	96	101
1384 Koneteollisuuden tuotantotarvikkeet	67	79	94	100	100	110	119
1385 Sähköteknisen teollisuuden tuotantotarvikkeet	62	76	83	98	100	105	110
1386 Kulkuneuvoteollisuuden tuotantotarvikkeet	65	76	92	97	100	110	114
139 Muuhun teollisuuteen	77	82	94	100	100	109	107
15 Rakennustoimintaan	66	75	85	92	100	103	111
19 Muuhun toimintaan	57	73	82	86	100	107	113
2 Poltto- ja voiteluaineet	44	50	52	81	100	127	132
21 Kiinteät polttoaineet	64	70	73	76	100	156	149
22 Nestemäiset polttoaineet	36	42	45	88	100	113	126
3 Investointitavarat	62	73	89	94	100	105	111
31 Maa- ja metsätalouteen	68	80	91	98	100	101	111
32 Kuljetusneuvot	62	73	89	95	100	105	108
33 Muut koneet ja laitteet	61	72	89	93	100	106	113
4 Kulutustavarat	70	80	92	96	100	108	114
41 Elintarvikkeet, juomat ja tupakka	64	77	90	94	100	110	115
42 Tekstiili- ja vaatetustavarat	67	76	85	90	100	107	113
43 Muut lyhytaikaiset kulutustavarat	73	83	94	97	100	107	116
44 Henkilöautot	68	81	94	99	100	110	119
45 Muut kestävät kulutustavarat	75	82	94	98	100	106	110

Volyyimi-indeksi
 Volymindex
 Volume index

1983	1984	1985	1976	1977	1978	1979	1980	1981	1982	1983	1984	1985
125	131	135	86	79	75	89	100	94	95	98	98	104
124	131	134	82	75	75	90	100	90	91	93	93	99
127	136	141	61	65	69	82	100	86	91	112	98	105
125	131	134	81	76	74	90	100	89	90	91	90	96
106	119	122	80	65	72	90	100	98	111	90	86	85
48	52	55	80	92	92	70	100	72	139	107	45	47
102	120	127	103	71	78	97	100	91	96	93	102	79
123	131	136	82	75	76	95	100	94	91	87	87	91
118	124	129	89	77	80	100	100	99	95	89	91	101
123	130	134	79	75	77	100	100	90	89	86	83	90
135	143	152	79	82	85	91	100	83	83	83	94	88
126	130	133	94	83	78	84	100	98	116	133	154	145
131	136	136	80	83	79	96	100	86	80	85	80	86
135	141	139	87	89	81	99	100	84	75	80	73	76
126	148	160	52	56	59	84	100	98	87	102	103	103
119	119	124	77	77	81	94	100	97	98	100	98	113
107	118	114	70	72	78	91	100	99	100	112	109	123
113	112	112	69	74	74	91	100	79	84	91	93	97
121	128	132	58	58	65	96	100	85	90	96	108	120
156	174	156	64	66	81	107	100	85	102	103	102	119
102	114	123	38	39	44	76	100	78	75	95	126	145
121	128	132	84	72	67	79	100	91	97	96	98	108
104	115	119	85	72	64	81	100	90	97	97	91	100
130	132	135	84	68	62	74	100	97	102	99	104	118
125	136	140	89	80	76	82	100	90	95	92	98	109
123	128	135	83	72	66	79	100	86	96	99	96	107
129	132	142	45	48	53	76	100	91	97	99	94	100
114	118	128	92	71	70	81	100	96	99	108	113	114
115	121	123	92	60	95	111	100	111	130	154	181	186
129	132	129	88	102	104	103	100	99	90	95	93	104
124	112	128	60	92	102	102	100	121	100	94	77	108
133	142	135	105	112	105	103	100	90	88	97	98	99
124	128	134	100	83	67	76	100	106	104	110	107	109
131	130	132	70	82	69	83	100	104	98	94	97	93
120	125	131	114	111	73	73	100	111	101	113	82	74
124	129	135	99	72	65	77	100	104	105	111	118	125
126	132	142	79	77	70	86	100	100	108	113	116	123
127	128	133	89	85	80	88	100	97	104	103	107	112
122	138	149	63	68	59	80	100	101	113	113	112	129
125	128	144	78	76	72	88	100	100	103	114	118	118
136	146	155	80	75	70	90	100	100	116	119	122	132
123	126	132	80	79	69	83	100	100	105	115	122	127

IV 2. Vienti toimialojen mukaan: yksikköarvo- ja volyyymi-indeksi (1980 = 100) vuosina 1976–1985
 Exporten fördelad enligt näringsgrenar: enhetsvärde- och volymindex (1980 = 100) åren 1976–1985
 Exports by industries: unit value and volume index (1980 = 100) in 1976–1985

Tavaruokka Varukategori Goods category	Yksikköarvoindeksi Enhetsvärdeindex Unit value index						
	1976	1977	1978	1979	1980	1981	1982
Koko vienti—Totalexport—Total exports	65	75	80	90	100	111	119
1 Maa- ja metsätalous sekä kalastus	73	87	95	115	100	108	110
11 Maatalous	75	90	99	123	100	107	107
1122 Turkkiset, valmistamattomat	74	89	99	125	100	106	106
12 Metsätalous	73	83	86	89	100	113	119
2 Kaivos- ja muu kaivannaistoiminta	77	85	97	103	100	99	103
3 Teollisuus	65	75	79	89	100	111	119
31 Elintarvike-, juoma- ja tupakkateollisuus	76	82	88	95	100	118	133
311 Maitotaloustuotteet	75	78	88	94	100	127	149
313 Sokeri, makeiset ja kaakaovalmisteet	80	85	85	87	100	133	112
314 Muut ravinto- ja nautintoaineet	74	84	85	93	100	107	130
32 Tekstiili-, vaate- ja nahkateollisuus	67	77	85	91	100	109	121
321 Tekstiilit	70	78	86	91	100	105	108
322 Vaatteet	66	76	83	91	100	111	126
324 Jalkineet	70	79	93	94	100	105	116
33 Puutavara-teollisuus	63	76	76	84	100	105	105
331 Sahattu ja höylätty puutavara, ml. karkeasti syrjäyty	61	76	75	83	100	102	95
332 Vaneri, vaneriviilu ja rimalevy	63	77	77	88	100	103	104
333 Lastulevy	68	75	81	86	100	106	118
34 Paperi- ja graafinen teollisuus	72	76	79	88	100	112	119
341 Paperimassa	80	74	67	84	100	118	118
342 Kuitulevy	66	76	73	81	100	110	112
343 Pahvi ja kartonki	69	71	75	85	100	109	118
344 Paperi	71	79	85	91	100	111	118
345 Pahvi- ja paperituotteet	69	73	76	87	100	113	126
35 Kemiallinen teollisuus	52	54	60	86	100	113	114
351 Maaöljy- ja kivihiilituotteet	39	37	44	86	100	122	120
353 Muoviteollisuuden tuotteet	63	66	70	83	100	101	104
354 Tekokuidut	67	75	79	90	100	110	120
355 Kumiteollisuuden tuotteet	71	80	84	88	100	111	117
36 Savi-, lasi- ja kivenjalostusteollisuus	67	78	85	87	100	110	122
37 Metallien perusteollisuus	70	72	75	93	100	100	103
371 Rauta ja teräs	70	74	77	92	100	95	109
372 Kupari	61	61	65	85	100	92	86
38 Metallituote- ja koneteollisuus	63	81	89	92	100	116	133
381 Metallituotteet	79	87	93	90	100	112	132
385 Kotitalouskoneet ja elektroniset viihdelaitteet	85	92	96	97	100	98	100
386 Sähkökoneet ja -laitteet, muualle kuulumattomat sekä kaapelit	55	71	81	95	100	110	125
387 Muut koneet ja laitteet	58	73	85	89	100	116	133
39 Muu teollisuus	69	81	87	91	100	110	119
392 Urheiluvälineet	69	81	87	91	100	111	126

Volymyymi-indeksi Volymindex Volume index												
1983	1984	1985	1976	1977	1978	1979	1980	1981	1982	1983	1984	1985
127	134	138	71	78	84	92	100	103	100	104	114	115
99	133	144	81	91	72	86	100	135	104	118	157	136
94	129	140	94	99	79	89	100	138	123	149	197	164
93	130	142	64	64	73	86	100	140	125	140	146	135
122	129	140	39	66	46	76	100	128	54	37	53	54
124	131	150	59	72	72	87	100	139	148	130	132	110
127	134	138	71	78	84	92	100	102	100	104	113	115
145	139	134	57	73	71	79	100	135	97	105	97	106
160	144	133	76	92	92	92	100	94	74	106	110	109
109	108	113	53	83	63	75	100	128	117	125	106	89
141	153	151	43	62	56	65	100	165	89	73	65	86
134	140	148	69	72	75	86	100	110	97	80	86	87
114	118	122	74	78	76	87	100	102	105	97	108	103
141	149	160	72	74	78	88	100	110	90	74	74	74
130	127	133	51	59	57	73	100	133	127	91	119	128
116	124	118	59	65	79	93	100	85	77	77	74	74
111	125	115	57	63	78	94	100	78	68	73	71	71
118	127	123	76	71	91	99	100	97	96	92	91	86
125	121	124	67	56	79	87	100	94	67	53	50	53
121	134	137	69	73	84	94	100	97	93	101	112	116
117	150	126	57	62	78	96	100	87	75	80	80	78
122	120	126	64	60	76	90	100	93	72	70	70	68
123	130	136	95	92	96	105	100	106	104	111	117	116
120	130	139	70	74	85	94	100	99	101	111	129	136
126	130	138	65	74	76	75	100	97	81	92	92	101
122	127	134	51	68	79	73	100	104	98	117	134	122
130	132	139	45	78	94	55	100	94	92	126	154	115
113	121	122	51	68	76	84	100	102	101	111	113	125
127	136	132	50	75	81	81	100	81	93	112	122	117
125	126	131	43	45	63	89	100	93	105	106	117	126
124	134	144	56	64	76	106	100	105	109	111	89	91
107	119	122	56	80	94	103	100	108	104	125	134	145
110	117	123	47	75	109	114	100	112	106	129	142	161
101	99	103	97	129	109	116	100	123	129	161	183	170
145	145	150	94	98	93	97	100	111	124	121	138	141
137	128	133	50	64	69	84	100	113	105	96	93	100
103	104	105	70	72	71	86	100	95	95	111	123	123
153	153	168	64	67	62	71	100	101	107	93	100	116
141	142	141	98	106	89	90	100	107	115	107	114	154
131	142	153	62	70	80	98	100	97	92	102	105	102
140	154	167	58	71	84	101	100	81	85	98	108	120

IV 3. Tuonti toimialojen mukaan: yksikköarvo- ja volyymi-indeksi (1980 = 100) vuosina 1981–1985

Importen enligt näringsgrenar: enhetsvärde- och volymindex (1980 = 100) åren 1981–1985

Imports by industries: unit value and volume index (1980 = 100) in 1981–1985

Tavaraluokka Varukategori Goods category	Yksikköarvoindeksi Enhetsvärdeindex Unit value index					Volyymi-indeksi Volymindex Volume index				
	1981	1982	1983	1984	1985	1981	1982	1983	1984	1985
Koko tuonti—Totalimport—Total imports	112	117	125	131	135	94	95	98	98	104
1 Maa- ja metsätalous sekä kalastus	101	109	117	127	132	99	118	100	105	97
11 Maatalous	97	103	111	124	129	99	118	90	90	86
12 Metsätalous.....	124	143	148	154	157	97	119	146	175	144
2 Kaivos- ja muu kaivannaistoiminta	130	131	133	137	136	87	79	83	76	82
21 Kivihilli, raakaöljy ja maakaasu	131	131	133	137	136	87	78	81	74	80
23 Malmikaivos- ja muu kaivannaistoiminta	119	124	132	140	136	86	99	102	107	114
3 Teollisuus	107	113	123	129	134	96	99	103	105	112
31 Elintarvike-, juoma- ja tupakkateollisuus.....	106	107	118	126	130	95	98	93	91	95
311 Elintarviketeollisuuden tuotteet	105	101	111	119	121	93	103	97	95	100
313 Juoma- ja tupakkateollisuuden tuotteet	116	148	175	179	193	113	76	75	75	73
32 Tekstiili-, vaate- ja nahkateollisuus	106	112	123	134	142	98	100	96	94	103
321 Tekstiilit	107	113	121	130	134	95	96	94	91	97
322 Vaatteet	109	112	123	143	157	95	111	109	108	125
323 Nahka- ja turkistuotteet.....	97	111	139	144	155	113	98	80	88	89
324 Jalkineet	101	109	119	133	138	116	104	99	95	118
33 Puutavateollisuus	106	113	127	133	144	100	127	155	165	147
331 Puutavateollisuuden tuotteet (pl. huonekalut) ...	110	120	134	140	154	94	123	154	160	123
332 Huonekalut	94	96	110	116	119	119	138	155	177	224
34 Paperi- ja graafinen teollisuus	107	121	124	130	138	98	99	109	121	136
341 Paperiteollisuuden tuotteet.....	106	117	120	131	132	101	105	114	125	150
342 Graafisen teollisuuden tuotteet.....	109	128	133	128	150	93	88	99	115	113
35 Kemiallinen teollisuus	109	116	123	128	131	94	94	104	107	113
351 Maaöljy- ja kivihillituotteet	115	127	133	142	135	89	88	98	99	104
352 Muoviraaka-aineet	98	100	110	120	117	102	97	110	108	120
353 Muoviteollisuuden tuotteet.....	102	107	115	116	122	101	106	115	125	129
355 Kumiteollisuuden tuotteet.....	106	111	119	124	125	93	98	105	105	117
36 Savi-, lasi- ja kivenjalostusteollisuus.....	110	117	125	128	131	81	86	95	96	101
37 Metallien perusteollisuus	97	99	104	113	118	92	93	94	95	107
371 Rauta ja teräs	96	103	104	112	122	93	97	94	99	112
372 Muut metallit	99	93	106	116	113	91	87	94	89	100
38 Metallituote- ja koneteollisuus.....	107	114	126	132	137	99	103	107	108	115
381 Metallituotteet	103	106	111	118	127	93	98	101	103	107
382 Koneet ja laitteet (pl. sähkökoneet ja -laitteet)	106	114	127	130	134	102	106	105	109	118
383 Sähkökoneet ja -laitteet sekä kaapelit	108	117	129	138	141	94	101	106	119	129
384 Kuljetusneuvot ja niiden osat.....	110	116	128	136	144	99	103	110	99	101
385 Kojeet, kellot ja muut hienomekaaniset tuotteet ...	108	110	122	128	133	95	104	111	111	121
39 Muu teollisuus	108	120	133	136	141	98	95	103	103	101
4 Muu toiminta.....	108	115	112	112	124	97	115	130	141	145

IV 4. Tuonti SITC-luokituksen mukaan: yksikköarvo- ja volyyymi-indeksi (1980 = 100) vuosina 1981–1985
Importen enligt SITC-klassificeringen: enhetsvärde- och volymindex (1980 = 100) åren 1981–1985
Imports by SITC: unit value and volume index (1980 = 100) in 1981–1985

SITC	Yksikköarvoindeksi Enhetsvärdeindex Unit value index					Volyyymi-indeksi Volymindex Volume index				
	1981	1982	1983	1984	1985	1981	1982	1983	1984	1985
Koko tuonti—Totalimport— Total imports	112	117	125	131	135	94	95	98	98	104
0 Elintarvikkeet ja elävät eläimet	99	101	106	116	121	98	115	96	95	91
03 Kalat ja kalavalmisteet	111	115	124	118	115	99	103	112	118	129
04 Vilja ja viljatuotteet	106	113	104	107	110	138	231	48	52	74
05 Hedelmät ja kasvikset	113	119	130	136	144	95	98	92	91	92
06 Sokeri ja sokerivalmisteet, hunaja	100	56	56	60	64	71	119	100	57	59
07 Kahvi, tee, kaakao, mausteet ja tuotteet niistä	83	92	101	119	127	95	101	100	107	87
1 Juomat ja tupakka	116	144	167	169	183	113	77	79	80	77
11 Juomat	112	114	116	109	115	89	91	100	96	97
12 Tupakka ja tupakkavalmisteet	118	159	197	208	227	128	73	72	74	70
2 Raaka-aineet, pl. polttoaineet	113	121	129	137	137	89	102	108	115	116
21 Vuodat, nahat ja turkisnahat, valmistamattomat	101	117	134	177	188	79	74	75	63	76
22 Öljysiemenet, öljypitoiset pähkinät ja ytimet	125	114	139	157	130	85	102	108	66	109
23 Luonnonkumi, synteettinen ja regeneroitu kumi	103	109	118	126	121	94	105	109	115	128
24 Puutavara	120	137	144	149	153	100	133	166	187	146
26 Tekstiilikuidut sekä niiden jätteet	111	114	125	142	139	94	93	88	98	83
27 Kivennäisaineet, valmistamattomat	112	116	119	118	125	89	92	90	102	102
28 Malmit ja metalliromu	120	126	138	152	140	81	93	101	102	119
3 Poltto- ja voiteluaineet, sähkövirta	127	129	132	137	136	88	81	86	80	87
32 Kivihiili, koksi, briquetit yms.	137	135	119	109	124	112	98	94	86	107
33 Kivennäisöljyt ja kivennäisöljytuotteet	125	129	135	141	138	85	78	83	77	81
34 Kaasut	139	138	137	133	124	89	74	76	88	116
35 Sähkövirta	109	113	108	116	126	117	172	230	238	238
4 Eläin- ja kasviöljyt ja -rasvat	101	100	120	195	175	128	101	111	86	92
5 Kemialliset aineet ja tuotteet	108	113	119	124	131	97	96	108	110	115
51 Orgaaniset kemialliset aineet	111	109	119	119	125	99	99	105	104	122
52 epäorgaaniset kemialliset aineet	119	128	123	134	144	97	94	106	108	108
53 Väri- ja parkitusaineet	100	107	114	109	112	96	95	108	119	118
54 Lääkevalmisteet ja farmaseuttiset tuotteet	112	122	127	136	175	96	94	107	110	105
55 Haju-, kiillotus- ja puhdistusaineet	98	106	116	112	113	102	97	109	118	122
56 Lannoitteet, valmistetut	122	127	125	131	139	83	89	123	103	110
58 Muovit, regeneroitu selluloosa ja tekohartsit	99	102	112	120	120	102	98	110	111	119
59 Erinäiset kemialliset tuotteet	116	129	128	128	137	87	89	102	115	118
6 Valmistetut tavarat valmistusaineittain	102	107	114	122	128	93	93	95	96	104
61 Nahka, nahkatavarat ja muokatut turkisnahat	98	109	134	138	147	114	95	75	83	85
62 Kumituotteet	105	109	116	121	125	91	93	102	98	110
63 Puu- ja korkkituotteet, pl. huonekalut	109	121	132	137	154	83	86	108	133	118
64 Paperi ja pahvi sekä tuotteet niistä	106	116	119	130	132	101	97	120	120	143
65 Tekstiilituotteet, pl. vaatteet	106	113	121	130	135	94	94	93	90	96
66 Kivennäisainetuotteet	110	116	123	125	128	83	87	96	98	103
67 Rauta ja teräs	96	104	105	113	123	94	96	93	98	111
68 Muut metallit	98	91	106	117	114	89	84	87	80	91
69 Tuotteet epäjalosta metallista	102	106	110	115	124	95	98	102	108	109
7 Koneet, laitteet ja kuljetusvälineet	107	115	128	133	139	100	103	106	107	113
71 Voimakoneet ja moottorit	106	112	127	133	135	102	114	102	105	111
72 Eräiden teollisuudenalojen koneet	103	108	127	132	135	104	104	93	96	98
73 Metalliteollisuuskoneet	101	119	118	125	140	113	95	91	88	93
74 Yleiskäyttöiset teollisuuden koneet ja laitteet	108	117	126	127	131	96	96	98	96	102
75 Toimistokoneet ja atk-laitteet	108	115	134	135	136	104	117	136	167	188
76 Puhelin-, radio-, tv- yms. laitteet	113	136	137	155	166	93	93	109	119	125
77 Muut sähkökoneet ja -laitteet	104	108	124	130	133	92	99	104	117	128
78 Moottoriajoneuvot	110	116	128	135	145	93	102	103	105	110
8 Erinäiset valmiit tavarat	108	113	124	131	138	98	107	114	117	128
81 Saniteetti-, lämmitys- ja valaistustarvikkeet	113	112	121	128	135	83	100	116	111	118
82 Huonekalut	95	96	110	116	119	126	149	165	192	240
84 Vaatteet	108	112	122	141	154	96	110	109	109	124
85 Jalkineet	104	112	122	135	138	110	117	114	112	134
87 Tieteelliset ja optiset kojeet	114	120	131	144	149	91	102	107	102	121
88 Valokuvauskojeet ja -tarvikkeet, kellot	106	104	116	114	119	95	102	108	114	111
89 Muut valmiit tavarat	107	117	127	129	134	98	103	118	127	131

IV 5. Vienti SITC-luokituksen mukaan: yksikköarvo- ja volyyymi-indeksi (1980 = 100) vuosina 1981–1985
 Exporten enligt SITC-klassificeringen: enhetsvärde- och volymindex (1980 = 100) åren 1981–1985
 Exports by SITC: unit value and volume index (1980 = 100) in 1981–1985

SITC	Yksikköarvoindeksi Enhetsvärdeindex Unit value index					Volyymi-indeksi Volymindex Volume index				
	1981	1982	1983	1984	1985	1981	1982	1983	1984	1985
Koko vienti—Totalexport—Total exports	111	119	127	134	138	103	100	104	114	115
0 Elintarvikkeet ja elävät eläimet	123	135	144	135	129	129	101	120	141	140
02 Maitotaloustuotteet ja munat	127	146	153	140	130	95	78	108	113	111
04 Vilja ja viljatuotteet	118	132	131	140	135	156	101	176	571	434
06 Sokeri ja sokerivalmisteet, hunaja	160	119	113	108	103	128	127	131	78	53
07 Kahvi, tee, kaakao, mausteet ja tuotteet niistä	110	108	108	110	120	117	114	114	120	116
1 Juomat ja tupakka	99	117	141	156	161	189	74	45	50	59
11 Juomat	112	121	146	166	177	125	109	62	74	90
12 Tupakka ja tupakkavalmisteet	89	110	130	139	136	246	51	34	34	36
2 Raaka-aineet, pl. polttoaineet	108	106	112	135	126	90	76	81	81	79
21 Vuodat, nahat ja turkisnahat, valmistamattomat	106	107	94	132	144	137	122	134	139	130
24 Puutavara ja korkki	104	99	113	128	119	83	66	69	68	69
25 Paperimassa	117	117	117	149	125	88	75	81	80	79
26 Tekstiilikuidut sekä niiden jätteet	110	120	127	136	133	81	93	112	122	117
27 Kivennäisaineet, valmistamattomat	107	113	128	127	134	115	123	106	120	125
3 Poltto- ja voiteluaineet, sähkövirta	122	119	130	132	139	91	93	120	146	113
32 Kivihili, koksi, brikitit yms.	66	46	94	115	77	188	205	129	153	196
33 Kivennäisöljyt ja kivennäisöljytuotteet	122	120	130	132	139	94	92	126	154	115
4 Eläin- ja kasviöljyt ja -rasvat	90	87	114	154	175	98	129	173	160	141
5 Kemialliset aineet ja tuotteet	109	110	117	125	132	115	104	113	125	132
51 Orgaaniset kemialliset aineet	116	119	120	122	131	108	101	113	140	134
52 Epäorgaaniset kemialliset aineet	111	110	107	127	136	113	87	104	116	118
53 Väri- ja parkitusaineet	107	119	132	140	169	132	94	92	105	104
55 Haju-, kiillotus- ja puhdistusaineet	105	105	98	98	109	161	84	82	61	64
58 Muovit, regeneroitu selluloosa ja tekoartsit	96	90	102	110	106	93	108	120	136	153
59 Erinäiset kemialliset tuotteet	137	147	154	171	170	101	118	101	92	108
6 Valmistetut tavarat valmistusaineittain	108	117	120	127	133	101	101	108	116	121
61 Nahka, nahkatavarat ja muokatut turkisnahat	109	106	111	124	134	67	85	100	119	123
62 Kumi tuotteet	114	130	139	141	144	96	104	105	121	134
63 Puu- ja korkkituotteet, pl. huonekalut	107	119	127	121	121	94	96	87	83	77
64 Paperi ja pahvi sekä tuotteet niistä	111	119	122	130	139	100	99	108	122	127
65 Tekstiilituotteet, pl. vaatteet	102	105	113	117	121	99	105	101	112	107
66 Kivennäisainetuotteet	110	120	122	131	140	106	109	112	92	92
67 Rauta ja teräs	95	109	110	117	123	112	105	129	141	160
68 Muut metallit	106	98	105	122	122	101	98	115	122	120
69 Tuotteet epäjalosta metallista	111	130	134	125	128	115	119	104	87	104
7 Koneet, laitteet ja kuljetusvälineet	119	134	148	153	162	109	127	124	140	140
71 Voimakoneet ja moottorit	123	138	155	142	149	112	127	137	192	192
72 Eräiden teollisuudenalojen koneet	143	171	188	180	186	93	86	67	93	116
73 Metalliteollisuuskoneet	113	141	128	143	165	87	113	110	102	116
74 Yleiskäyttöiset teollisuuden koneet ja laitteet	114	132	142	145	146	109	122	107	100	129
76 Puhelin-, radio-, tv- yms. laitteet	101	112	142	137	153	104	106	107	123	131
77 Muut sähkökoneet ja -laitteet	110	119	135	140	143	98	106	92	92	110
8 Erinäiset valmiit tavarat	110	123	134	139	146	108	95	85	90	94
81 Saniteetti-, lämmitys- ja valaistustarvikkeet	128	159	169	149	157	122	78	78	78	82
82 Huonekalut	110	120	121	126	130	98	92	81	82	86
84 Vaatteet	111	126	141	149	160	111	91	73	74	74
85 Jalkineet	105	115	128	125	132	129	128	92	118	125
89 Muut valmiit tavarat	106	115	124	128	132	100	92	98	104	113

IV 6. Itätuonti tavaroiden käytön mukaan: yksikköarvo- ja volyyymi-indeksi (1980 = 100) vuosina 1981–1985
Östimporten enligt varornas användning: enhetsvärde- och volymindex (1980 = 100) åren 1981–1985
Eastern imports by use of goods: unit value and volume index (1980 = 100) in 1981–1985

Tavaraluokka Varukategori Goods category	Yksikköarvoindeksi Enhetsvärdeindex Unit value index					Volyymi-indeksi Volymindex Volume index				
	1981	1982	1983	1984	1985	1981	1982	1983	1984	1985
Koko tuonti—Totalimport—Total imports	122	127	132	137	136	94	100	109	101	101
1 Raaka-aineet ja tuotantotarvikkeet	122	125	131	136	136	101	109	121	109	106
11 Maa- ja metsätalouteen	126	131	129	130	138	90	127	140	135	154
13 Teollisuuteen	122	124	131	135	135	101	108	120	107	103
131 Elintarvike-, juoma- ja tupakkateollisuuteen	111	118	101	114	115	79	81	72	109	130
132 Tekstiili-, vaate- ja nahkateollisuuteen	125	129	141	154	149	79	67	61	53	60
1322 Langat	123	136	141	150	156	77	77	67	37	38
1323 Kankaat ja neulokset	130	141	151	154	156	80	58	59	49	64
133 Puutavateollisuuteen	120	128	140	150	159	76	80	70	81	81
134 Paperi- ja graafiseen teollisuuteen	125	142	150	152	151	94	103	140	160	122
135 Kemialliseen teollisuuteen	124	125	131	136	134	105	113	127	108	105
1351 Raakaöljy	124	125	131	136	133	105	113	127	107	103
1352 Kemialliset alkuaineet ja epäorgaaniset kemikaalit ..	137	155	135	166	192	99	110	137	110	105
1353 Orgaaniset kemikaalit	109	116	128	118	120	89	90	130	125	154
1357 Kautsu	105	112	127	127	128	81	87	94	103	113
136 Savi-, lasi- ja kivenjalostusteollisuuteen	109	114	124	124	128	113	102	101	97	92
137 Metallien perusteollisuuteen	110	115	115	108	120	89	87	83	104	109
1371 Malmit ja rikasteet	119	121	152	123	123	100	104	83	296	411
1372 Perusmetallit	96	91	93	101	115	92	90	75	95	91
138 Metallituote- ja koneiteollisuuteen	112	117	139	139	146	84	88	86	80	91
1381 Valssaus tuotteet	100	111	114	119	132	91	127	119	100	110
1385 Sähköteknisen teollisuuden tuotantotarvikkeet	100	92	115	116	110	109	100	109	115	136
1386 Kulkuneuvoteollisuuden tuotantotarvikkeet	136	158	240	223	256	53	50	43	34	37
15 Rakennustoimintaan	103	128	128	126	137	104	109	108	87	129
19 Muuhun toimintaan	108	121	135	147	148	111	154	185	184	194
2 Poltto- ja voiteluaineet	126	134	135	139	137	81	81	87	91	91
21 Kiinteät polttoaineet	160	150	126	117	136	54	69	72	79	79
22 Nestemäiset polttoaineet	113	126	133	142	134	90	88	98	100	95
3 Investointitavarat	115	131	141	149	138	65	57	47	54	74
31 Maa- ja metsätalouteen	119	128	131	141	139	150	122	60	75	94
33 Muut koneet ja laitteet	114	132	146	153	140	114	98	99	90	114
4 Kulutustavarat	116	122	130	133	141	93	85	88	80	88
41 Elintarvikkeet, juomat ja tupakka	116	122	127	127	127	87	82	87	73	79
42 Tekstiili- ja vaatetustavarat	122	127	132	141	155	84	72	81	77	100
43 Muut lyhytaikaiset kulutustavarat	119	128	140	144	146	95	91	97	95	96
44 Henkilöautot	105	109	120	117	128	96	94	95	82	88
45 Muut kestävät kulutustavarat	115	123	133	131	145	111	98	82	73	66

IV 7. Länsituonti tavaroiden käytön mukaan: yksikköarvo- ja volyymi-indeksi (1980 = 100) vuosina 1981–1985
Västimporten enligt varornas användning: enhetsvärde- och volymindex (1980 = 100) åren 1981–1985
Western imports by use of goods: unit value and volume index (1980 = 100) in 1981–1985

Tavaraluokka Varukategori Goods category	Yksikköarvoindeksi Enhetsvärdeindex Unit value index					Volyymi-indeksi Volymindex Volume index				
	1981	1982	1983	1984	1985	1981	1982	1983	1984	1985
Koko tuonti—Totalimport—Total imports ..	109	114	122	129	134	94	93	95	97	105
1 Raaka-aineet ja tuotantotarvikkeet	110	115	122	130	134	86	84	84	88	96
11 Maa- ja metsätalouteen	110	117	121	131	139	86	84	108	93	93
13 Teollisuuteen	110	115	123	131	134	85	83	81	85	93
131 Elintarvike-, juoma- ja tupakkateollisuuteen	98	101	106	119	122	98	112	91	86	85
1312 Sokeri	98	47	48	52	55	72	140	108	45	47
1313 Kahvi	82	93	101	119	127	91	96	94	102	79
132 Tekstiili-, vaate- ja nahkateollisuuteen	103	110	121	129	134	96	94	89	90	94
1322 Langat	103	110	118	123	128	99	96	90	93	103
1323 Kankaat ja neulokset	105	111	120	127	132	91	94	90	88	93
133 Puutavara-teollisuuteen	114	121	136	145	154	87	82	89	98	89
134 Paperi- ja graafiseen teollisuuteen	108	114	117	121	125	101	124	131	153	158
135 Kemialliseen teollisuuteen	122	126	133	138	139	72	54	53	59	71
1351 Raakaöljy	133	139	141	149	148	58	30	24	31	44
1352 Kemialliset alkuaineet ja epäorgaaniset kemikaalit	113	122	132	140	142	95	72	78	99	104
1353 Orgaaniset kemikaalit	109	106	116	118	122	100	102	98	96	111
1356 Muoviraaka-aineet	97	97	107	118	115	97	96	109	106	121
136 Savi-, lasi- ja kivenjalostusteollisuuteen	109	111	110	109	107	73	80	90	94	100
137 Metallien perusteollisuuteen	113	117	124	138	138	83	91	101	110	125
1371 Malmit ja rikasteet	131	141	157	179	158	83	101	104	92	101
1372 Perusmetallit	105	105	105	120	127	74	71	97	129	152
138 Metallituote- ja kone-teollisuuteen	105	111	119	126	131	92	98	98	100	110
1381 Valssaus tuotteet	95	100	105	115	119	91	93	93	89	97
1384 Kone-teollisuuden tuotantotarvikkeet	109	118	129	132	135	98	104	100	104	118
1385 Sähköteknisen teollisuuden tuotantotarvikkeet	105	113	123	135	140	89	93	92	99	109
1386 Kulkuneuvoteollisuuden tuotantotarvikkeet	110	112	118	124	130	88	100	104	103	113
139 Muuhun teollisuuteen	109	113	128	129	141	91	93	99	95	100
15 Rakennustoimintaan	105	112	114	118	127	94	97	107	115	114
19 Muuhun toimintaan	104	114	112	116	116	113	119	140	176	182
2 Poltto- ja voiteluaineet	126	127	106	89	100	452	248	197	57	340
22 Nestemäiset polttoaineet	150	140	154	152	148	41	46	24	21	378
3 Investointitavarat	105	110	122	126	134	108	107	116	112	112
31 Maa- ja metsätalouteen	103	111	123	125	132	96	95	103	102	93
32 Kuljetusneuvot	106	108	120	126	132	125	113	130	90	77
33 Muut koneet ja laitteet	105	111	122	127	135	104	106	112	120	125
4 Kulutustavarat	107	113	125	130	139	101	110	116	121	128
41 Elintarvikkeet, juomat ja tupakka	110	115	127	129	134	97	105	105	110	114
42 Tekstiili- ja vaatetustavarat	103	108	119	133	144	106	124	121	121	138
43 Muut lyhytaikaiset kulutustavarat	106	115	124	127	143	101	104	115	119	121
44 Henkilöautot	111	118	136	144	152	101	121	123	130	141
45 Muut kestävät kulutustavarat	105	108	120	123	128	100	107	119	127	134

IV 8. Itävienti toimialojen mukaan: yksikköarvo- ja volyymi-indeksi (1980 = 100) vuosina 1981–1985
Östexporten enligt näringsgrenar: enhetsvärde- och volymindex (1980 = 100) åren 1981–1985
Eastern exports by industries: unit value and volume index (1980 = 100) in 1981–1985

Tavaraluokka Varukategori Goods category	Yksikköarvoindeksi Enhetsvärdeindex Unit value index					Volyymi-indeksi Volymindex Volume index				
	1981	1982	1983	1984	1985	1981	1982	1983	1984	1985
Koko vienti—Totalexport—Total exports ...	115	133	144	146	148	130	128	126	110	127
1 Maa- ja metsätalous sekä kalastus	121	148	147	133	135	71	43	45	148	272
11 Maatalous	117	144	143	129	131	101	87	87	275	516
2 Kaivos- ja muu kaivannaistoiminta	103	132	171	166	165	380	350	322	183	58
3 Teollisuus	115	133	144	146	147	130	128	126	109	126
31 Elintarvike-, juoma- ja tupakkateollisuus	118	136	147	134	128	219	117	119	99	128
311 Maitotaloustuotteet	143	182	191	159	142	107	79	103	104	110
313 Sokeri, makeiset ja kaakaovalmisteet	76	75	66	69	74	665	78	156	144	124
32 Tekstiili-, vaate- ja nahkateollisuus	119	137	155	152	159	176	143	94	117	126
321 Tekstiilit	120	129	136	130	138	143	133	79	83	74
322 Vaatteet	124	146	169	169	177	183	129	86	103	116
324 Jalkineet	107	122	138	132	138	183	184	121	167	181
33 Puutavateollisuus	109	115	123	119	118	107	202	135	51	63
331 Sahattu ja höylätty puutavara, ml. karkeasti syrjätty	106	80	89	141	126	27	20	13	44	60
332 Vaneri, vaneriviilu ja rimalevy	110	108	118	123	118	114	126	118	132	140
333 Lastulevy	119	138	59	35
34 Paperi- ja graafinen teollisuus	114	129	131	137	139	96	88	84	84	90
341 Paperimassa	117	127	129	147	130	89	77	78	76	65
342 Kuitulevy	116	125	161	166	181	91	40	43	40	42
343 Pahvi ja kartonki	116	127	131	137	147	100	98	84	89	87
344 Paperi	110	128	125	129	137	94	98	90	87	97
345 Pahvi- ja paperituotteet	115	135	142	144	149	102	75	81	79	94
35 Kemiallinen teollisuus	106	112	123	123	134	148	118	119	119	122
351 Maaöljy- ja kivihiilituotteet	119	120	125	123	122	227	303	373	287	280
353 Muoviteollisuuden tuotteet	102	108	120	120	111	117	96	112	98	129
354 Tekokuidut	114	124	133	146	136	66	81	79	99	91
36 Savi-, lasi- ja kivenjalostusteollisuus	118	151	132	151	166	130	145	167	63	70
38 Metallituote- ja koneteollisuus	120	145	161	163	161	133	161	174	135	167
381 Metallituotteet	119	140	139	127	126	170	177	153	115	138
385 Kotitalouskoneet ja elektroniset viihdelaitteet ...	102	86	98	124	142	362	319	202	92	95
386 Sähkökoneet ja laitteet, muualle kuulumattomat sekä kaapelit	106	115	139	141	141	127	128	113	101	127
387 Muut koneet ja laitteet	123	160	182	191	190	139	152	115	101	146
39 Muu teollisuus	167	253	300	234	221	152	48	57	26	37
392 Urheiluvälineet	167	253	300	234	221	82	53	35	44	65

IV 9. Länsivienti toimialojen mukaan: yksikköarvo- ja volyymi-indeksi (1980 = 100) vuosina 1981–1985

Västexporten enligt näringsgrenar: enhetsvärde- och volymindex (1980 = 100) åren 1981–1985

Western exports by industries: unit value and volume index (1980 = 100) in 1981–1985

Tavaraluokka Varukategori Goods category	Yksikköarvoindeksi Enhetsvärdeindex Unit value index					Volyymi-indeksi Volymindex Volume index				
	1981	1982	1983	1984	1985	1981	1982	1983	1984	1985
Koko vienti – Totalexport – Total exports	110	114	122	133	136	96	93	98	114	111
1 Maa- ja metsätalous sekä kalastus	108	109	98	132	143	140	109	124	159	126
11 Maatalous	106	106	93	129	140	140	125	152	193	147
1122 Turkkiset, valmistamattomat	106	106	93	130	142	140	125	139	146	135
12 Metsätalous	111	119	121	126	138	143	63	43	59	58
2 Kaivos- ja muu kaivannaistoiminta	99	99	123	132	148	123	135	112	126	114
3 Teollisuus	110	115	123	133	136	95	92	97	113	111
31 Elintarvike-, juoma- ja tupakkateollisuus	116	125	134	134	131	85	88	102	101	98
311 Maitotaloustuotteet	119	129	143	137	130	85	72	108	114	108
313 Sokeri, makeiset ja kaakaovalmisteet	120	121	120	116	121	88	120	119	101	85
314 Muut ravinto- ja nautintoaineet	112	123	138	144	144	77	76	74	76	81
32 Tekstiili-, vaate- ja nahkateollisuus	107	115	125	135	144	83	79	75	75	72
321 Tekstiilit	100	104	113	119	122	89	94	99	113	108
322 Vaatteet	109	119	131	141	153	84	78	70	66	63
324 Jalkineet	106	110	115	123	126	63	47	49	53	55
33 Puutavarateollisuus	104	101	114	126	120	84	73	76	74	73
331 Sahattu ja höylätty puutavara, ml. karkeasti syryttö	103	96	111	125	115	78	69	73	71	71
332 Vaneri, vaneriviilu ja rimalevy	103	104	118	127	124	97	95	91	90	84
333 Lastulevy	104	114	122	117	122	99	73	61	58	59
34 Paperi- ja graafinen teollisuus	112	117	120	134	138	97	94	105	119	122
341 Paperimassa	118	115	114	150	125	87	75	81	81	81
342 Kuitulevy	107	110	120	119	121	95	79	75	74	73
343 Pahvi ja kartonki	108	116	121	128	134	107	106	118	125	124
344 Paperi	111	117	121	132	141	100	101	114	136	142
345 Pahvi- ja paperituotteet	109	117	119	125	135	86	88	99	102	102
35 Kemiallinen teollisuus	115	113	122	127	135	93	93	117	139	122
351 Maaöljy- ja kivihiilituotteet	123	121	131	133	141	91	88	120	150	111
353 Muoviteollisuuden tuotteet	103	101	109	119	125	94	105	112	123	125
354 Tekokuidut	107	118	123	130	129	91	101	135	138	136
355 Kumiteollisuuden tuotteet	114	120	131	133	137	87	94	95	103	125
36 Savi-, lasi- ja kivenjalostusteollisuus	107	111	121	129	138	99	99	95	98	97
37 Metallien perusteollisuus	100	103	107	119	122	109	103	125	136	145
371 Rauta ja teräs	95	109	110	117	123	114	107	130	145	163
372 Kupari	93	87	101	101	104	127	133	171	196	187
38 Metallituote- ja koneteollisuus	114	126	138	143	147	101	106	93	133	126
381 Metallituotteet	108	121	131	132	139	90	78	75	82	84
385 Kotitalouskoneet ja elektroniset viihdelaitteet ...	98	100	103	104	105	90	92	110	124	123
386 Sähkökoneet ja laitteet, muualle kuulumattomat sekä kaapelit	112	135	151	163	166	88	95	88	97	123
387 Muut koneet ja laitteet	114	125	134	139	137	93	95	96	109	143
39 Muu teollisuus	109	120	132	143	153	93	90	100	106	103
392 Urheiluvälineet	110	126	141	156	168	81	84	99	107	120

IV 10. Ulkomaankaupan yksikköarvoindeksit ja vaihtosuhte (1980 = 100) vuosina 1971–1985
 Enhetsvärdeindex och utbytesförhållandet för utrikeshandeln (1980 = 100) år 1971–1985
 Unit value index and terms of trade for foreign trade (1980 = 100) in 1971–1985

Vuosi År Year	Yksikköarvoindeksi — Enhetsvärdeindex — Unit value index						Vaihtosuhte — Utbytesförhållande — Terms of trade		
	Koko vienti Total exports	Itävienti Östexport Eastern exports	Länsivienti Västexport Western exports	Koko tuonti Totalimport Total imports	Itätuonti Östimport Eastern imports	Länsituonti Västimport Western imports	Koko kauppa Totalhandel Total trade	Itäkauppa Östhandel Eastern trade	Länsikauppa Västhandel Western trade
1971	31	31	32	28	17	33	110	180	98
1972	34	35	34	31	18	36	109	197	95
1973	38	38	38	34	20	40	110	186	97
1974	54	48	54	49	43	51	109	111	105
1975	63	60	62	54	44	58	118	137	107
1976	65	64	65	57	46	62	114	139	105
1877	75	80	74	67	52	73	113	155	101
1978	80	84	78	74	55	82	108	153	95
1979	90	86	90	86	72	91	105	119	99
1980	100	100	100	100	100	100	100	100	100
1981	111	115	110	112	122	109	99	94	101
1982	119	133	114	117	127	114	102	104	100
1983	127	144	122	125	132	122	101	109	99
1984	134	146	133	131	137	129	102	107	103
1985	138	148	136	135	136	134	102	108	101

IV 11. Valuuttamääräisten vienti- ja tuontihintojen muutokset 1985/1984
 Ändringar av de i utländsk valuta angivna export- och importpriserna 1985/1984
 Changes of export and import prices in foreign currency 1985/1984

	Markkamääräinen hinnan muutos Ändring av de i mark angivna priserna Change of price in national currency %	Valuuttamääräinen hinnan muutos Ändring av de i utländsk valuta angivna priserna Change of price in foreign currency %	Valuuttakurssin muutos Ändring av valutakursen Change of exchange rate %
Koko vienti—Totalexport—Total exports	+ 2,8	+ 1,7	+ 1,1
31 Elintarvike-, juoma- ja tupakkateollisuus	— 3,1	— 3,9	+ 0,8
32 Tekstiili-, vaate- ja nahkateollisuus	+ 6,3	+ 6,5	— 0,2
33 Puutavateollisuus	— 5,0	— 4,9	— 0,1
331 Sahattu ja höylätty puutavara	— 8,2	— 8,1	— 0,1
34 Paperi- ja graafinen teollisuus	+ 2,3	— 1,7	+ 4,1
341 Paperimassa	— 16,1	— 18,6	+ 3,0
343 Pahvi ja kartonki	+ 5,2	+ 5,2	— 0,0
344 Paperi	+ 6,5	+ 5,9	+ 0,6
35 Kemiallinen teollisuus	+ 5,6	+ 4,0	+ 1,5
37 Metallien perusteollisuus	+ 2,6	+ 1,7	+ 0,9
38 Metallituote- ja koneteollisuus	+ 3,3	+ 2,4	+ 0,9
Koko tuonti—Totalimport—Total imports	+ 2,9	+ 1,9	+ 1,1
1 Raaka-aineet ja tuotantotarvikkeet	+ 2,2	+ 0,9	+ 1,3
— raakaöljy	— 1,5	— 4,9	+ 3,6
— muut raaka-aineet ja tuotantotarvikkeet	+ 3,4	+ 2,8	+ 0,6
2 Poltto- ja voiteluaineet	— 2,0	— 5,3	+ 3,5
3 Investointitavarat	+ 4,0	+ 3,7	+ 0,3
4 Kulutustavarat	+ 7,1	+ 6,8	+ 0,3

Valuuttamääräisten hintojen muutos on laskettu kaavasta: markkamääräisen hinnan muutos = valuuttamääräisen hinnan muutos x valuuttakurssin muutos. Valuuttakurssien muutoksena kussakin tavaraluokassa on käytetty laskutusvaluuttojen mukaan painotettua kurssimuutosten keskiarvoa. Kunkin valuutan kurssina on käytetty vuoden aikana tullauksissa sovellettujen muuntokurssien keskiarvoa.—Ändringarna av de i utländsk valuta angivna priserna har beräknats enligt formeln: ändring av de i mark angivna priserna = ändring av de i utländsk valuta angivna priserna x ändring av valutakursen. I varje varukategori har som ändring av valutakurserna använts det enligt faktureringsvalutorna vägda medeltalet av kursförändringarna. Som kurs för de enskilda valutorna har använts medeltalet av de omräkningskurser som under årets lopp tillämpats vid förtullningarna.

V ULKOMAANKAUPAN LASKUTUSVALUUTATILASTOT

Vuodesta 1981 lähtien on tuotettu tilastoja tuonnissa ja viennissä käytettävistä laskutusvaluutoista. Nämä tilastot sisältävät tuonnin ja viennin arvon tavaraluokittain ja maittain laskutusvaluuttojen mukaan jaoteltuna.

Valuuttalajitiedot perustuvat tullausasiakirjoista kerättyihin kauppalakun mukaisiin laskutusvaluuttatietoihin. Valuuttalajitunnuksina käytetään kansainvälisen standardin ISO 4217 mukaisia koodeja.

Laskutusvaluuttatilastojen perusaineisto poikkeaa hieman ulkomaankaupan varsinaisissa tavaratilastoissa käytettävästä tilastoaineistosta. Mm. palkkatyöjälöstä varten maksutta tuotavat ja vietävät tavarat on jätetty aineiston ulkopuolelle.

Tavaraluokituksena käytetään tuonnissa tavarankäyttötarkoituksen mukaista ja viennissä valmistavan toimialan mukaista luokitusta. Toimiala ja käyttötarkoitus määräytyvät tavarankäytön mukaan. Maakäsitteenä käytetään viennissä määräraamaa ja tuonnissa läheismaata.

Tuonnissa arvokäsitteenä käytetään cif-arvoa ja viennissä fob-arvoa. Valuuttalajikohtaiset arvotiedot esitetään Suomen markkoiksi muunnettuna.

Tärkeimmät valuuttakoodit ja niitä vastaavat maat - De viktigaste valutakoderna och motsvarande länder

BEC BE Belgia - Belgien	FIM FI Suomi - Finland	NLG NL Alankomaat - Nederl.
CHF CH Sveitsi - Schweiz	FRF FR Ranska - Frankr.	NOK NO Norja - Norge
CLD Clearing doll.	GBP GB Iso-Brit. - Storbrit.	SEK SE Ruotsi - Sverige
DEM DE Saksan l.t - Fr Tyskl.	ITL IT Italia - Italien	SUR SU SNTL - Sovjetun.
DKK DK Tanska - Danmark	JPY JP Japani - Japan	USD US USA

Tärkeimmät laskutusvaluutat vuonna 1985 De viktigaste faktureringsvalutorna år 1985

V UTRIKESHANDELNS FAKTURERINGSVALUTASTATISTIK

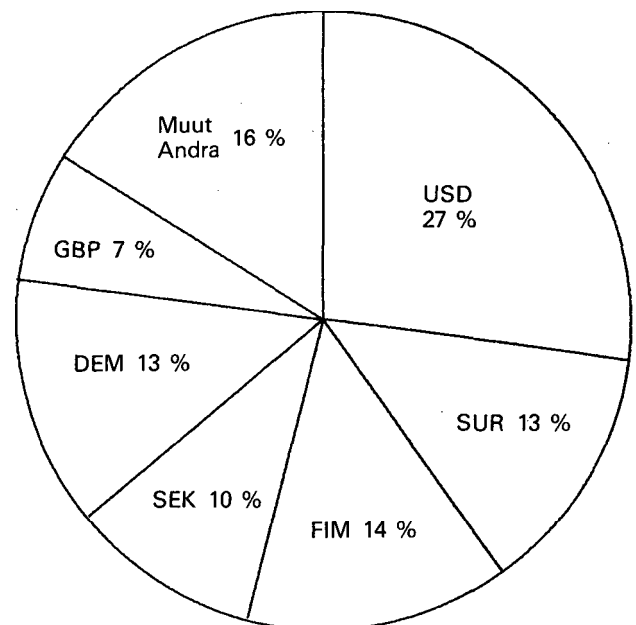
Statistik har sedan 1981 producerats över faktureringsvalutor i importen och exporten. Statistiken innehåller importens och exportens värde per varukategori och land indelade per faktureringsvaluta.

Uppgifterna om valutaslagen grundar sig på de uppgifter om faktureringsvaluta som samlas in från förtullningshandlingarna och som baserar sig på fakturorna. Som valutaslagsbeteckningar används koderna i den internationella ISO 4217 standarden.

Det basmaterial som används i statistiken över faktureringsvalutorna skiljer sig något från det statistiska material som används i utrikeshandelns egentliga varustatistik. Bland annat ingår inte varor som importerats eller exporterats utan vederlag för förädling genom s.k. lönearbete i materialet.

Varuklassificeringen bygger i importen på varornas användningssyfte och i exporten på tillverkande näringsgren. Näringsgren och användningssyfte bestäms utgående från varan. Som länderbegrepp används bestämmelseland i exporten och avsändningsland i importen.

Som värdebegrepp används cif-värdet i importen och fob-värdet i exporten. Värdeuppgifterna för de olika valutaslagen framställs omvandlade till finska mark.



V 1. Tuonti tavaroiden käytön mukaan valuuttalajeittain vuonna 1985
Importen enligt varornas användning och enligt valutaslag år 1985
Imports by use of goods and by currencies in 1985

Valuuttalaji Valutaslag Currency	1 Raaka- aineet ja tuo- tanta- tarvik- keet	13 Teolli- suuteen	131 Elintar- vike-, juoma- ja tupak- kateolli- suuteen	132 Tekstiili-, vaate- ja nahka- teolli- suuteen	135 Kemial- liseen teolli- suuteen	138 Metalli- tuote- ja kone- teolli- suuteen	2 Poltto- ja voite- luaineet	3 Inves- tointi- tavarat	4 Kulutus- tavarat	41 Elintar- vikkeet, juomat ja tupak- ka	44 Henkilö- autot	Koko tuonti Total- import Total imports
Milj. mk												
Yhteensä — Total.....	50 171	45 845	3 301	3 451	18 422	13 716	5 492	11 576	12 899	2 172	2 577	80 571
BEC	502	426	8	62	108	217	0	72	152	14	1	726
CHF	616	560	46	134	69	278	0	366	262	62	0	1 245
CLD	23	22	2	1	8	10	0	1	14	5	—	38
DEM	7 452	6 494	169	808	1 104	3 474	3	3 214	2 782	431	958	13 455
DKK	737	582	199	25	51	257	0	288	286	58	1	1 312
FIM	6 966	6 146	359	901	1 919	1 877	22	1 358	3 419	472	863	11 766
FRF	891	821	17	176	88	477	0	343	493	94	143	1 741
GBP	2 629	2 468	131	262	275	1 044	2	834	467	78	3	3 936
ITL	436	388	4	124	12	183	0	276	504	49	10	1 217
JPY	583	531	6	22	14	430	0	591	483	2	129	1 657
NLG	1 164	987	140	49	337	371	1	244	482	176	0	1 891
NOK	729	668	165	27	49	276	0	157	295	139	4	1 183
SEK	4 768	4 091	183	245	421	2 729	6	1 543	1 280	207	2	7 633
SUR	3 073	2 417	33	63	432	512	234	289	170	21	116	4 127
USD	18 785	18 557	1 802	426	13 471	1 209	5 138	1 726	1 232	311	303	26 887

%

Yhteensä — Total.....	100,0	100,0	100,0	100,0	100,0	100,0	100,0	100,0	100,0	100,0	100,0	100,0
BEC	1,0	0,9	0,2	1,8	0,6	1,6	0,0	0,6	1,2	0,7	0,0	0,9
CHF	1,2	1,2	1,4	3,9	0,4	2,0	0,0	3,2	2,0	2,9	0,0	1,5
CLD	0,0	0,0	0,1	0,0	0,0	0,1	0,0	0,0	0,1	0,2	—	0,0
DEM	14,9	14,2	5,1	23,4	6,0	25,3	0,1	27,2	21,6	19,8	37,2	16,7
DKK	1,5	1,3	6,0	0,7	0,3	1,9	0,0	2,5	2,2	2,7	0,0	1,6
FIM	13,9	13,4	10,9	26,1	10,4	13,7	0,4	11,7	26,5	21,7	33,5	14,6
FRF	1,8	1,8	0,5	5,1	0,5	3,5	0,0	3,0	3,8	4,3	5,5	2,2
GBP	5,2	5,4	4,0	7,6	1,5	7,6	0,0	7,2	3,6	3,6	0,1	4,9
ITL	0,9	0,8	0,1	3,6	0,1	1,3	0,0	2,4	3,9	2,2	0,4	1,5
JPY	1,2	1,2	0,2	0,6	0,1	3,1	0,0	5,1	3,7	0,1	5,0	2,1
NLG	2,3	2,2	4,2	1,4	1,8	2,7	0,0	2,1	3,7	8,1	0,0	2,3
NOK	1,5	1,5	5,0	0,8	0,3	2,0	0,0	1,4	2,3	6,4	0,2	1,5
SEK	9,5	8,9	5,6	7,1	2,3	19,9	0,1	13,3	9,9	9,5	0,1	9,5
SUR	6,1	5,3	1,0	1,8	2,3	3,7	4,3	2,5	1,3	1,0	4,5	5,1
USD	37,4	40,5	54,6	12,3	73,1	8,8	93,5	14,9	9,6	14,3	11,8	33,4

V 2. Vienti toimialojen mukaan valuuttalajeittain vuonna 1985
Exporten enligt näringsgrenar och enligt valutaslag år 1985
Exports by industries and by currencies in 1985

Valuuttalaji Valutaslag Currency	1 Maa- ja metsä- talous	11 Maa- talous	2 Kaivos- ja muu kaivan- naistoi- minta	3 Teolli- suus	31 Elintar- vike-, juoma- ja tupak- kateolli- suus	32 Tekstiili-, vaate- ja nahka- teolli- suus	33 Puutava- rateolli- suus	34 Paperi- ja graa- finen teolli- suus	35 Kemial- linen teolli- suus	37 Metal- lien pe- rusteol- isuus	38 Metalli- tuote- ja kone- teolli- suus	Koko vientii Total- export Total exports
Mij. mk												
Yhteensä — Total	2 372	2 042	298	80 741	2 215	5 296	6 728	25 043	9 800	5 905	24 358	83 546
BEC	—	—	1	874	61	13	191	472	17	59	47	875
CHF	7	7	0	839	33	52	91	355	69	109	118	847
CLD	2	—	0	69	0	2	3	17	11	4	27	72
DEM	284	258	20	7 085	60	227	647	3 178	651	929	1 177	7 391
DKK	28	4	3	1 487	22	107	82	590	179	203	276	1 518
FIM	669	482	142	10 018	247	910	1 053	932	972	376	5 130	10 849
FRF	0	—	3	2 809	7	108	420	1 730	149	152	205	2 812
GBP	238	236	9	7 659	76	311	582	4 879	345	617	750	7 907
NLG	0	0	9	1 892	28	57	273	971	190	179	178	1 902
NOK	9	3	1	2 154	43	390	174	476	178	187	648	2 170
SEK	40	4	18	9 354	110	759	2 048	1 410	909	697	3 221	9 511
SUR	57	57	2	17 419	912	2 048	178	3 657	1 476	136	8 909	17 481
USD	1 016	990	88	15 482	498	189	904	4 134	4 436	2 034	3 126	16 587
%												
Yhteensä — Total	100,0	100,0	100,0	100,0	100,0	100,0	100,0	100,0	100,0	100,0	100,0	100,0
BEC	—	—	0,2	1,1	2,8	0,2	2,8	1,9	0,2	1,0	0,2	1,0
CHF	0,3	0,3	0,0	1,0	1,5	1,0	1,3	1,4	0,7	1,9	0,5	1,0
CLD	0,1	—	0,0	0,1	0,0	0,0	0,0	0,1	0,1	0,1	0,1	0,1
DEM	12,0	12,6	6,7	8,8	2,7	4,3	9,6	12,7	6,6	15,7	4,8	8,8
DKK	1,2	0,2	0,9	1,8	1,0	2,0	1,2	2,4	1,8	3,4	1,1	1,8
FIM	28,2	23,6	47,8	12,4	11,2	17,2	15,6	3,7	9,9	6,4	21,1	13,0
FRF	0,0	—	0,9	3,5	0,3	2,0	6,2	6,9	1,5	2,6	0,8	3,4
GBP	10,0	11,6	3,0	9,5	3,4	5,9	8,7	19,5	3,5	10,4	3,1	9,5
NLG	0,0	0,0	3,2	2,3	1,3	1,1	4,1	3,9	1,9	3,0	0,7	2,3
NOK	0,4	0,1	0,5	2,7	1,9	7,4	2,6	1,9	1,8	3,2	2,7	2,6
SEK	1,7	0,2	5,9	11,6	5,0	14,3	30,4	5,6	9,3	11,8	13,2	11,4
SUR	2,4	2,8	0,8	21,6	41,2	38,7	2,6	14,6	15,1	2,3	36,6	20,9
USD	42,8	48,5	29,5	19,2	22,5	3,6	13,4	16,5	45,3	34,4	12,8	19,9

V 3. Tuonti lähetysmaittain ja valuuttalajeittain vuonna 1985

Importen enligt avsändningsländer och enligt valutaslag år 1985

Imports by countries of consignment and by currencies in 1985

Valuuttalaji Valutaslag Currency	BE Belgia Belgien	CH Sveitsi Schweiz	DE Saksan l.t Fr Tyskl.	DK Tanska Danmark	FR Ranska Frankr.	GB Iso-Brit. Storbrit.	IT Italia Italien	NL Alanko- maat Nederl.	NO Norja Norge	SE Ruotsi Sverige	SU SNTL Sovjet- un.	JP Japani Japan	US USA
Milj. mk													
Yhteensä —													
Total	1 876	1 470	12 924	2 283	2 630	5 843	2 449	4 003	1 959	11 067	16 813	3 289	2 731
BEC	669	0	5	1	2	7	1	9	0	9	—	3	0
CHF	2	1 110	43	4	8	4	22	6	2	10	0	6	3
CLD	—	—	—	—	1	—	—	—	—	—	—	—	—
DEM	196	64	10 972	97	170	93	609	292	13	69	0	289	21
DKK	1	0	7	1 247	2	1	5	2	0	9	0	0	3
FIM	546	212	1 139	785	452	973	360	605	417	2 871	31	829	126
FRF	13	2	19	3	1 652	10	26	3	0	6	—	1	1
GBP	7	9	58	16	12	3 385	12	62	37	128	0	104	14
ITL	1	1	4	2	0	0	1 200	1	0	1	—	6	0
JPY	20	3	30	6	0	12	0	21	0	31	—	1 507	0
NLG	40	2	17	4	6	38	5	1 683	1	11	—	45	5
NOK	1	0	16	4	25	6	4	1	1 104	12	—	4	0
SEK	14	5	61	40	13	32	66	18	23	7 199	45	35	9
SUR	—	—	—	—	—	0	—	0	—	0	4 127	—	0
USD	348	47	479	57	279	1 241	129	1 198	349	596	12 588	441	2 522
%													
Yhteensä —													
Total	100,0	100,0	100,0	100,0	100,0	100,0	100,0	100,0	100,0	100,0	100,0	100,0	100,0
BEC	35,7	0,0	0,0	0,0	0,1	0,1	0,1	0,2	0,0	0,1	—	0,1	0,0
CHF	0,1	75,5	0,3	0,2	0,3	0,1	0,9	0,2	0,1	0,1	0,0	0,2	0,1
CLD	—	—	—	—	0,0	—	—	—	—	—	—	—	—
DEM	10,4	4,4	84,9	4,3	6,4	1,6	24,8	7,3	0,7	0,6	0,0	8,8	0,8
DKK	0,1	0,0	0,1	54,6	0,1	0,0	0,2	0,1	0,0	0,1	0,0	0,0	0,1
FIM	29,1	14,4	8,8	34,4	17,2	16,6	14,7	15,1	21,3	25,9	0,2	25,2	4,6
FRF	0,7	0,1	0,1	0,1	62,8	0,2	1,0	0,1	0,0	0,1	—	0,0	0,0
GBP	0,4	0,6	0,4	0,7	0,5	57,9	0,5	1,5	1,9	1,2	0,0	3,2	0,5
ITL	0,0	0,1	0,0	0,1	0,0	0,0	49,0	0,0	0,0	0,0	—	0,2	0,0
JPY	1,0	0,2	0,2	0,3	0,0	0,2	0,0	0,5	0,0	0,3	—	45,8	0,0
NLG	2,1	0,1	0,1	0,2	0,2	0,7	0,2	42,0	0,0	0,1	—	1,4	0,2
NOK	0,0	0,0	0,1	0,2	0,9	0,1	0,2	0,0	56,3	0,1	—	0,1	0,0
SEK	0,7	0,4	0,5	1,8	0,5	0,5	2,7	0,4	1,2	65,1	0,3	1,1	0,3
SUR	—	—	—	—	—	0,0	—	0,0	—	0,0	24,5	—	0,0
USD	18,6	3,2	3,7	2,5	10,6	21,2	5,3	29,9	17,8	5,4	74,9	13,4	92,4

V 4. Vienti määrämaittain ja valuuttalajeittain vuonna 1985
Exporten enligt bestämmelseländer och enligt valutaslag år 1985
Exports by countries of consignment and by currencies in 1985

Valuuttalaji Valutaslag Currency	BE Belgia Belgien	CH Sveitsi Schweiz	DE Saksan l.t Fr Tyskl.	DK Tanska Danmark	FR Ranska Frankr.	GB Iso-Brit. Storbrit.	IT Italia Italien	NL Alanko- maat Nederl.	NO Norja Norge	SE Ruotsi Sverige	SU SNTL Sovjet- un.	JP Japani Japan	US USA
Milij. mk													
Yhteensä — Total	1 265	1 266	7 442	3 382	3 298	9 072	1 685	2 780	3 506	11 038	18 083	1 223	5 298
BEC	861	0	1	0	5	0	—	5	0	1	0	—	—
CHF	1	740	7	0	2	1	0	1	1	22	9	2	0
CLD	—	—	0	—	—	0	—	—	—	—	—	—	—
DEM	56	103	5 815	55	42	59	134	148	8	42	18	31	33
DKK	0	—	2	1 488	0	2	10	0	2	5	3	0	0
FIM	121	212	476	497	224	510	362	203	878	3 019	160	90	582
FRF	69	16	2	0	2 650	1	2	21	0	1	2	0	—
GBP	7	51	19	14	14	7 481	25	8	3	10	31	57	22
NLG	32	1	93	33	5	1	4	1 692	3	18	—	0	0
NOK	0	0	3	8	0	3	0	1	2 089	26	5	1	1
SEK	3	24	269	490	63	615	184	210	57	6 515	322	15	40
SUR	0	—	—	0	0	0	0	2	0	0	17 474	0	3
USD	113	115	747	794	289	389	96	487	460	1 365	53	419	4 607
%													
Yhteensä — Total	100,0	100,0	100,0	100,0	100,0	100,0	100,0	100,0	100,0	100,0	100,0	100,0	100,0
BEC	68,1	0,0	0,0	0,0	0,2	0,0	—	0,2	0,0	0,0	0,0	—	—
CHF	0,1	58,5	0,1	0,0	0,1	0,0	0,0	0,0	0,0	0,2	0,0	0,2	0,0
CLD	—	—	0,0	—	—	0,0	—	—	—	—	—	—	—
DEM	4,4	8,1	78,1	1,6	1,3	0,7	7,9	5,3	0,2	0,4	0,1	2,6	0,6
DKK	0,0	—	0,0	44,0	0,0	0,0	0,6	0,0	0,0	0,0	0,0	0,0	0,0
FIM	9,6	16,8	6,4	14,7	6,8	5,6	21,5	7,3	25,1	27,4	0,9	7,4	11,0
FRF	5,5	1,3	0,0	0,0	80,4	0,0	0,1	0,8	0,0	0,0	0,0	0,0	—
GBP	0,6	4,1	0,2	0,4	0,4	82,5	1,5	0,3	0,1	0,1	0,2	4,7	0,4
NLG	2,5	0,1	1,3	1,0	0,1	0,0	0,2	60,8	0,1	0,2	—	0,0	0,0
NOK	0,0	0,0	0,0	0,2	0,0	0,0	0,0	0,0	59,6	0,2	0,0	0,1	0,0
SEK	0,3	1,9	3,6	14,5	1,9	6,8	10,9	7,6	1,6	59,0	1,8	1,2	0,8
SUR	0,0	—	—	0,0	0,0	0,0	0,0	0,1	0,0	0,0	96,6	0,0	0,1
USD	8,9	9,1	10,0	23,5	8,8	4,3	5,7	17,5	13,1	12,4	0,3	34,3	87,0

VI ULKOMAANKAUPAN KESKITTYMISTILASTOT

Ulkomaankaupan keskittymistilastoja on tuotettu vuodesta 1980 lähtien. Keskittymistilastot sisältävät tavaraluokittain tiedot tuonnin ja viennin jakautumisesta tuoja- ja viejäryhmittäin, jotka on muodostettu tuonnin ja viennin arvon suuruuden mukaan. Ryhmittely on suoritettu sen vuoksi, että tilastoissa ei näkyisi yksittäistä tuojaa tai viejää koskevia tietoja.

Tuoja- ja viejäkohtaiset tiedot perustuvat tulliselvityksissä käytettyyn tuojan ja viejän LY-tunnukseen. Ne viejät ja tuojat, joilla ei tätä tunnusta ole, eivät sisälly tuojien ja viejien lukumäärään. Huomattakoon, että viejä ei ole aina sama kuin tavaran valmistaja.

Tavaraluokituksena käytetään tuonnissa tavaran käyttötarkoituksen mukaista ja viennissä valmistavan toimialan mukaista tavaraluokitusta. Toimiala ja käyttötarkoitus määräytyvät tavaran mukaan. Tämän vuoksi esim. sama viejä voi esiintyä useissa eri toimialoissa.

Tuonnissa arvokäsitteenä käytetään cif-arvoa ja viennissä fob-arvoa. Tuojien ja viejien lukumäärää laskettaessa on otettu huomioon vain ne, joiden tuonnin tai viennin arvo on suurempi kuin 10 000 mk.

Keskittymistilastoissa käytetty tilastoaineisto poikkeaa hieman ulkomaankaupan varsinaisissa tavaratilastoissa käytettävästä aineistosta.

VI STATISTIK ÖVER UTRIKESHANDELNS KONCENTRERING

Statistik över utrikeshandelns koncentrerings har uppgjorts sedan 1980. Den innehåller varugrupsvis data över hur importen och exporten fördelats mellan olika importörs- och exportörsgrupper. Grupperna har uppgjorts på basis av importens och exportens omfattning. Grupperingen har gjorts så att uppgifter om enskilda importörer och exportörer inte skall framgå av statistiken.

De importörs- och exportörsbaserade uppgifterna baserar sig på importörens och exportörens affärs- och samfundsbeteckning, som används i tullklareringen. De importörer och exportörer som saknar egen dylik beteckning ingår inte i antalet importörer exportörer. Dessutom är det skäl att lägga märke till att exportören inte alltid är samma som varans tillverkare.

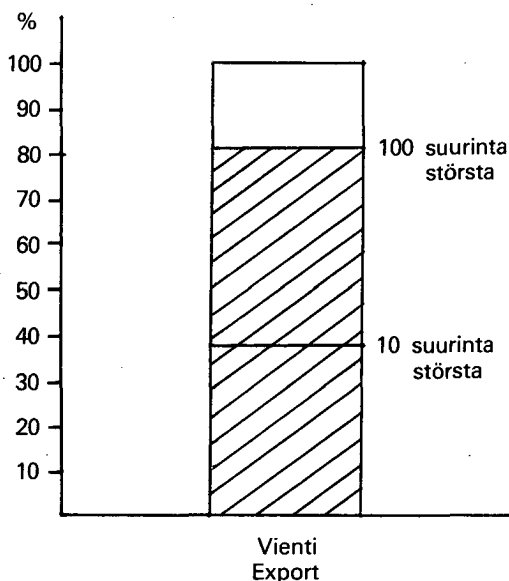
I varuklassificeringen används för importen klassificering enligt användningssyfte och för exporten klassificering enligt tillverkande näringsgren. Näringsgren och användningssyfte bestäms utgående från varan. Därför kan samma exportör förekomma inom flera olika näringsgrenar.

Som värdebegrepp används cif-värde i importen och fob-värde i exporten. Då antalet importörer och exportörer uträknats har endast de beaktats som har en import eller export som till värdet överstiger 10 000 mark.

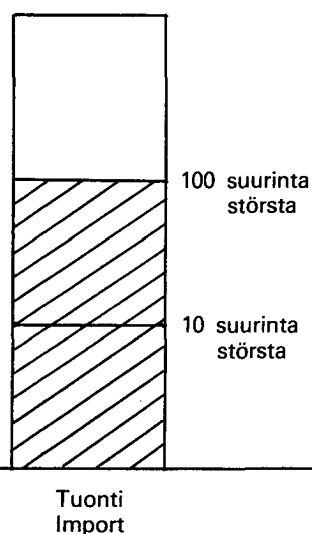
Det statistiska material som används för statistiken över utrikeshandelns koncentrerings skiljer sig i någon mån från det material som används för den egentliga varustatistiken.

Ulkomaankaupan keskittyminen vuonna 1985 Utrikeshandelns koncentrerings år 1985

10 ja 100 suurimman yrityksen osuus viennistä ja tuonnista



Andelen av 10 och 100 största företag i exporten och importen



VI 1. Tuonnin keskittyminen (tuojat suuruusjärjestyksessä) vuonna 1985
Importens koncentrerung (importörer i storleksordning) år 1985
The concentration of imports (importer in order of size) in 1985

	Tuojia Importörer Importers kpl	Arvo Värde Value milj. mk	Osuus Andel Share %	Tuojia Importörer Importers kpl	Arvo Värde Value milj. mk	Osuus Andel Share %	Tuojia Importörer Importers kpl	Arvo Värde Value milj. mk	Osuus Andel Share %
Koko tuonti	80 861	100,0		100	2 990	94,2	10	407	24,2
5	21 135	26,1		200	3 088	97,3	20	621	36,9
10	25 836	32,0		500	3 139	98,9	30	762	45,3
20	32 092	39,7		827	3 147	99,2	50	942	56,0
30	36 333	44,9					70	1 068	63,4
50	42 725	52,8		132 Tekstiili-, vaate- ja nahkateollisuuteen	3 654	100,0	100	1 192	70,8
70	46 966	58,1		5	533	14,6	200	1 396	83,0
100	51 362	63,5		10	829	22,7	500	1 560	92,7
200	59 015	73,0		20	1 198	32,8	1 000	1 616	96,0
500	67 610	83,6		30	1 459	39,9	1 526	1 628	96,7
1 000	72 758	90,0		50	1 821	49,8	19 Muuhun toimintaan	1 839	100,0
2 000	76 608	94,7		70	2 080	56,9	5	874	47,5
10 913	79 918	98,8		100	2 346	64,2	10	978	53,2
1 Raaka-aineet ja tuo- tantotarvikkeet	50 642	100,0		200	2 821	77,2	20	1 116	60,7
5	18 242	36,0		500	3 341	91,4	30	1 216	66,1
10	20 999	41,5		1 000	3 541	96,9	50	1 339	72,8
20	24 488	48,4		2 000	3 600	98,5	70	1 406	76,4
30	26 821	53,0		2 152	3 602	98,6	100	1 478	80,4
50	30 188	59,6		135 Kemiälliseen teolli- suuteen	18 746	100,0	200	1 608	87,5
70	32 363	63,9		5	14 414	76,9	500	1 732	94,2
100	34 821	68,8		10	14 996	80,0	1 000	1 786	97,1
200	39 222	77,5		20	15 677	83,6	2 000	1 811	98,5
500	44 244	87,4		30	16 157	86,2	2 033	1 811	98,5
1 000	47 086	93,0		50	16 707	89,1	2 Poltto- ja voitelu aineet	5 150	100,0
2 000	49 061	96,9		70	17 059	91,0	5	4 211	81,8
7 986	50 305	99,3		100	17 427	93,0	10	4 674	90,8
11 Maa- ja metsätalou- teen	693	100,0		200	18 026	96,2	20	4 934	95,8
5	406	58,7		500	18 499	98,7	30	5 036	97,8
10	465	67,1		1 000	18 664	99,6	50	5 067	98,4
20	530	76,5		2 000	18 713	99,8	70	5 070	98,5
30	564	81,4		2 075	18 713	99,8	100	5 071	98,5
50	597	86,3		137 Metallien perusteolli- suuteen	2 853	100,0	103	5 071	98,5
70	616	88,9		5	2 706	94,8	21 Kiinteät poltto- aineet	972	100,0
100	632	91,2		10	2 771	97,1	5	641	66,0
200	649	93,8		20	2 813	98,6	10	788	81,0
347	654	94,5		30	2 832	99,2	20	931	95,8
13 Teollisuuteen	46 427	100,0		50	2 845	99,7	30	965	99,3
5	17 779	38,3		70	2 850	99,9	41	972	100,0
10	20 292	43,7		100	2 852	99,9	22 Nestemäiset poltto- aineet	3 528	100,0
20	23 433	50,5		150	2 853	100,0	5	3 351	95,0
30	25 521	55,0		138 Metallituote- ja ko- neteollisuuteen	13 832	100,0	10	3 527	100,0
50	28 531	61,5		5	2 625	19,0	15	3 528	100,0
70	30 536	65,8		10	3 751	27,1	3 Investointitavarat	11 677	100,0
100	32 823	70,7		20	5 259	38,0	5	1 366	11,7
200	36 709	79,1		30	6 185	44,7	10	2 279	19,5
500	41 169	88,7		50	7 382	53,4	20	3 470	29,7
1 000	43 638	94,0		70	8 147	58,9	30	4 341	37,2
2 000	45 286	97,5		100	9 009	65,1	50	5 530	47,4
7 178	46 204	99,5		200	10 657	77,0	70	6 375	54,6
131 Elintarvike-, juoma- ja tupakkateollisuuteen	3 173	100,0		500	12 331	89,1	100	7 241	62,0
5	1 126	35,5		1 000	13 142	95,0	200	8 762	75,0
10	1 742	54,9		2 000	13 572	98,1	500	10 273	88,0
20	2 398	75,6		4 696	13 728	99,2	1 000	10 976	94,0
30	2 632	82,9		15 Rakennustoimin- taan	1 683	100,0	2 000	11 344	97,1
50	2 816	88,7		5	244	14,5	3 884	11 447	98,0
70	2 915	91,9							

VI 1. (Jatk. — Forts. — Cont. 1985)

	Tuojia Importörer Importers kpl	Arvo Värde Value milj. mk	Osuus Andel Share %		Tuojia Importörer Importers kpl	Arvo Värde Value milj. mk	Osuus Andel Share %		Tuojia Importörer Importers kpl	Arvo Värde Value milj. mk	Osuus Andel Share %
31 Maa- ja metsätalou-		936	100,0	4 Kulutustavarat		12 961	100,0	43 Muut lyhytaikaiset		3 126	100,0
teen								kulutustavarat			
5	423	45,1		5	2 331	18,0		5	530	17,0	
10	656	70,1		10	3 599	27,8		10	762	24,4	
20	818	87,3		20	5 282	40,8		20	1 072	34,3	
30	850	90,8		30	6 129	47,3		30	1 272	40,7	
50	869	92,8		50	7 163	55,3		50	1 539	49,2	
70	877	93,7		70	7 808	60,2		70	1 722	55,1	
100	883	94,3		100	8 469	65,3		100	1 908	61,0	
200	888	94,8		200	9 680	74,7		200	2 253	72,1	
227	888	94,9		500	11 052	85,3		500	2 649	84,7	
				1 000	11 843	91,4		1 000	2 868	91,7	
				2 000	12 371	95,5		2 000	2 990	95,6	
				5 894	12 655	97,6		3 563	3 030	96,9	
32 Kuljetusneuvot	1 937	100,0		41 Elintarvikkeet, juo-		2 173	100,0	44 Henkilöautot		2 584	100,0
				mat ja tupakka							
5	860	44,4						5	1 314	50,9	
10	1 289	66,5		5	1 279	58,9		10	2 170	84,0	
20	1 534	79,2		10	1 567	72,1		20	2 571	99,5	
30	1 632	84,2		20	1 780	81,9		30	2 572	99,6	
50	1 738	89,7		30	1 891	87,0		50	2 574	99,6	
70	1 784	92,1		50	1 986	91,4		70	2 574	99,6	
100	1 809	93,4		70	2 040	93,9		88	2 575	99,6	
200	1 833	94,6		100	2 084	95,9					
356	1 839	94,9		200	2 139	98,5					
				359	2 150	99,0					
33 Muut koneet ja				42 Tekstiili- ja vaate-		2 184	100,0	45 Muut kestävät		2 894	100,0
laitteet	8 803	100,0		tustavarat				kulutustavarat			
5	1 119	12,7						5	521	18,0	
10	1 684	19,1		5	665	30,5		10	783	27,0	
20	2 504	28,4		10	923	42,3		20	1 126	38,9	
30	3 063	34,8		20	1 174	53,8		30	1 341	46,3	
50	3 942	44,8		30	1 312	60,1		50	1 611	55,7	
70	4 579	52,0		50	1 472	67,4		70	1 779	61,5	
100	5 218	59,3		70	1 582	72,4		100	1 951	67,4	
200	6 452	73,3		100	1 692	77,5		200	2 253	77,9	
500	7 708	87,6		200	1 854	84,9		500	2 587	89,4	
1 000	8 323	94,5		500	2 013	92,2		1 000	2 728	94,3	
2 000	8 640	98,2		1 000	2 080	95,2		2 000	2 782	96,2	
3 635	8 720	99,1		1 879	2 105	96,4		2 294	2 786	96,3	

VI 2. Tuonnin keskittyminen (tuojat suuruusluokittain) vuonna 1985

Importens koncentrerings (importörer enligt storleksklasser) år 1985

The concentration of imports (importer by size class) in 1985

	Tuonnin arvo/tuoja Importvärde/importör Import value/importer milj. mk	Tuoja Importörer Importers kpl	Arvo Värde Value milj. mk	Osuus Andel Share %		Tuonnin arvo/tuoja Importvärde/importör Import value/importer milj. mk	Tuoja Importörer Importers kpl	Arvo Värde Value milj. mk	Osuus Andel Share %
Koko tuonti	10 913	80 861	100,0		132 Tekstiili-, vaate- ja nahka- teollisuuteen	2 152	3 654	100,0	
1 000,00—	6	22 253	27,5		50,00—	10	829	22,7	
500,00—999,99	11	8 367	10,3		20,00— 49,99	23	691	18,9	
200,00—499,99	44	14 629	18,1		10,00— 9,99	44	633	17,3	
100,00—199,99	53	7 665	9,5		5,00— 9,99	63	431	11,8	
50,00— 99,99	89	6 252	7,7		1,00— 4,99	317	716	19,6	
20,00— 49,99	225	7 127	8,8		0,50— 0,99	179	130	3,6	
10,00— 19,99	300	4 244	5,2		0,20— 0,49	304	100	2,7	
5,00— 9,99	481	3 399	4,2		0,10— 0,19	256	36	1,0	
1,00— 4,99	1 915	4 368	5,4		0,01— 0,09	956	36	1,0	
0,50— 0,99	1 067	768	0,9						
0,20— 0,49	1 622	521	0,6		135 Kemialliseen teollisuuteen	2 075	18 746	100,0	
0,10— 0,19	1 164	167	0,2		100,00—	8	14 822	79,1	
0,01— 0,09	3 936	158	0,2		50,00— 99,99	15	1 022	5,4	
					20,00— 49,99	29	908	4,8	
1 Raaka-aineet ja tuotantotar- vikkeet	7 986	50 642	100,0		10,00— 19,99	49	686	3,7	
500,00—	7	19 657	38,8		5,00— 9,99	64	441	2,4	
200,00—499,99	24	7 367	14,5		1,00— 4,99	250	551	2,9	
100,00—199,99	35	4 945	9,8		0,50— 0,99	179	125	0,7	
50,00— 99,99	60	4 365	8,6		0,20— 0,49	267	87	0,5	
20,00— 49,99	153	4 812	9,5		0,10— 0,19	244	36	0,2	
10,00— 19,99	219	3 079	6,1		0,01— 0,09	970	37	0,2	
5,00— 9,99	277	1 927	3,8						
1,00— 4,99	1 294	2 981	5,9		137 Metallien perusteollisuuteen	150	2 853	100,0	
0,50— 0,99	762	543	1,1		50,00—	5	2 706	94,8	
0,20— 0,49	1 179	382	0,8		10,00— 49,99	3	51	1,8	
0,10— 0,19	868	125	0,2		5,00— 9,99	4	25	0,9	
0,01— 0,09	3 108	123	0,2		1,00— 4,99	19	51	1,8	
					0,50— 0,99	14	10	0,3	
11 Maa- ja metsätalouteen	347	693	100,0		0,20— 0,49	15	5	0,2	
10,00—	9	456	65,8		0,10— 0,19	16	2	0,1	
5,00— 9,99	9	64	9,2		0,01— 0,09	74	2	0,1	
1,00— 4,99	40	86	12,5						
0,50— 0,99	29	20	2,8		138 Metallituote- ja koneteolli- suuteen	4 696	13 832	100,0	
0,20— 0,49	45	15	2,2		200,00—	8	3 381	24,4	
0,10— 0,19	47	7	1,0		100,00—199,99	14	2 092	15,1	
0,01— 0,09	168	6	0,9		50,00— 99,99	22	1 634	11,8	
					20,00— 49,99	77	2 360	17,1	
13 Teollisuuteen	7 178	46 427	100,0		10,00— 19,99	105	1 465	10,6	
500,00—	6	18 585	40,0		5,00— 9,99	111	774	5,6	
200,00—499,99	20	6 175	13,3		1,00— 4,99	601	1 377	10,0	
100,00—199,99	33	4 732	10,2		0,50— 0,99	378	274	2,0	
50,00— 99,99	56	4 161	9,0		0,20— 0,49	651	209	1,5	
20,00— 49,99	139	4 286	9,2		0,10— 0,19	555	79	0,6	
10,00— 19,99	196	2 775	6,0		0,01— 0,09	2 174	83	0,6	
5,00— 9,99	260	1 813	3,9						
1,00— 4,99	1 149	2 628	5,7		15 Rakennustoimintaan	1 526	1 683	100,0	
0,50— 0,99	658	472	1,0		20,00—	19	603	35,8	
0,20— 0,49	1 069	350	0,8		10,00— 19,99	14	191	11,3	
0,10— 0,19	799	115	0,2		5,00— 9,99	37	274	16,3	
0,01— 0,09	2 793	111	0,2		1,00— 4,99	156	356	21,2	
					0,50— 0,99	111	81	4,8	
131 Elintarvike-, juoma- ja tupakkateollisuuteen	827	3 173	100,0		0,20— 0,49	210	66	3,9	
100,00—	10	1 742	54,9		0,10— 0,19	196	28	1,7	
50,00— 99,99	8	574	18,1		0,01— 0,09	783	30	1,8	
20,00— 49,99	7	226	7,1						
10,00— 19,99	12	179	5,6		2 Poltto- ja voiteluaineet	103	5 150	100,0	
5,00— 9,99	25	159	5,0		100,00—	7	4 446	86,3	
1,00— 4,99	75	161	5,1		50,00— 99,99	3	228	4,4	
0,50— 0,99	61	46	1,4		20,00— 49,99	6	185	3,6	
0,20— 0,49	103	33	1,0		10,00— 19,99	9	146	2,8	
0,10— 0,19	88	12	0,4		5,00— 9,99	4	26	0,5	
0,01— 0,09	438	15	0,3						

VI 2. (Jatk. — Forts. — Cont. 1985)

	Tuonnin arvo/tuoja Importvärde/importör Import value/importer milj. mk	Tuojia Importörer Importers kpl	Arvo Värde Value milj. mk	Osuus Andel Share %		Tuonnin arvo/tuoja Importvärde/importör Import value/importer milj. mk	Tuojia Importörer Importers kpl	Arvo Värde Value milj. mk	Osuus Andel Share %
	1,00— 4,99	12	31	0,6		0,10— 0,19	465	68	0,8
	0,50— 0,99	4	3	0,1		0,01— 0,09	1 445	58	0,7
	0,20— 0,49	9	3	0,1					
	0,10— 0,19	4	1	0,0					
	0,01— 0,09	45	2	0,0	4 Kulutustavarat		5 894	12 961	100,0
21 Kiinteät polttoaineet		41	972	100,0	200,00—	14	4 485	34,6	
20,00—	10	788	81,0		100,00—199,99	7	900	6,9	
10,00— 19,99	8	128	13,2		50,00— 99,99	21	1 436	11,1	
5,00— 9,99	4	26	2,6		20,00— 49,99	48	1 455	11,2	
1,00— 4,99	11	27	2,7		10,00— 19,99	78	1 114	8,6	
0,50— 0,99	3	2	0,2		5,00— 9,99	131	920	7,1	
0,10— 0,49	5	1	0,1		1,00— 4,99	684	1 515	11,7	
					0,50— 0,99	497	357	2,8	
22 Nestemäiset polttoaineet		15	3 528	100,0	0,20— 0,49	819	258	2,0	
100,00—	5	3 351	95,0		0,10— 0,19	720	103	0,8	
10,00— 99,99	3	176	5,0		0,01— 0,09	2 875	12	0,1	
0,02— 0,99	7	1	0,0						
3 Investointitavarat		3 884	11 677	100,0	41 Elintarvikkeet, juomat ja tupakka		359	2 173	100,0
200,00—500,00	7	1 792	15,3		50,00—	8	1 480	68,1	
100,00—199,99	11	1 482	12,7		20,00— 49,99	8	236	10,9	
50,00— 99,99	29	2 108	18,1		10,00— 19,99	12	157	7,2	
20,00— 49,99	60	2 009	17,2		5,00— 9,99	8	53	2,4	
10,00— 19,99	94	1 382	11,8		1,00— 4,99	70	165	7,6	
5,00— 9,99	122	859	7,4		0,50— 0,99	40	30	1,4	
1,00— 4,99	537	1 225	10,5		0,20— 0,49	57	19	0,9	
0,50— 0,99	374	265	2,3		0,10— 0,19	42	6	0,3	
0,20— 0,49	613	194	1,7		0,01— 0,09	114	4	0,0	
0,10— 0,19	490	71	0,6						
0,01— 0,09	1 547	60	0,5		42 Tekstiili- ja vaateustavarat		1 879	2 184	100,0
31 Maa- ja metsätalouteen		227	936	100,0	100,00—200,00	6	768	35,2	
50,00—	7	534	57,0		20,00— 99,99	14	406	18,6	
20,00— 49,99	5	189	20,2		10,00— 19,99	11	148	6,8	
10,00— 19,99	5	69	7,4		5,00— 9,99	32	225	10,3	
5,00— 9,99	5	36	3,8		1,00— 4,99	137	306	14,0	
1,00— 4,99	15	31	3,3		0,50— 0,99	141	103	4,7	
0,50— 0,99	19	13	1,4		0,20— 0,49	240	75	3,4	
0,20— 0,49	27	8	0,8		0,10— 0,19	233	34	1,6	
0,10— 0,19	26	4	0,4		0,01— 0,09	1 065	39	1,8	
0,01— 0,09	118	5	0,5		43 Muut lyhytaikaiset kulutus-		3 563	3 126	100,0
32 Kuljetusneuvot		356	1 937	100,0	tavarat				
100,00—	6	968	50,0		50,00—	7	632	20,2	
50,00— 99,99	5	373	19,2		20,00— 49,99	16	513	16,4	
20,00— 49,99	4	116	6,0		10,00— 19,99	32	446	14,3	
10,00— 19,99	10	132	6,8		5,00— 9,99	45	317	10,1	
5,00— 9,99	17	119	6,1		1,00— 4,99	303	655	20,9	
1,00— 4,99	37	86	4,5		0,50— 0,99	259	187	6,0	
0,50— 0,99	26	18	0,9		0,20— 0,49	444	141	4,5	
0,20— 0,49	44	15	0,8		0,10— 0,19	472	67	2,1	
0,10— 0,19	40	6	0,3		0,01— 0,09	1 985	72	2,3	
0,01— 0,09	167	7	0,3		44 Henkilöautot		88	2 584	100,0
33 Muut koneet ja laitteet		3 635	3 803	100,0	200,00—500,00	7	1 742	67,4	
100,00—	8	1 489	16,0		100,00—199,99	4	531	20,5	
50,00— 99,99	22	1 574	17,9		50,00— 99,99	3	210	8,1	
20,00— 49,99	58	1 923	21,8		10,00— 49,99	3	85	3,3	
10,00— 19,99	82	1 179	13,6		0,20— 4,99	6	4	0,2	
5,00— 9,99	111	780	8,9		0,10— 0,19	8	1	0,0	
1,00— 4,99	526	1 205	13,7		0,01— 0,09	57	2	0,0	
0,50— 0,99	347	245	2,8						
0,20— 0,49	571	182	2,1						

VI 2. (Jatk. — Forts. — Cont. 1985)

	Tuonnin arvo/tuoja Importvärde/importör Import value/importer milj. mk	Tuojia Importörer Importers kpl	Arvo Värde Value milj. mk	Osuus Andel Share %		Tuonnin arvo/tuoja Importvärde/importör Import value/importer milj. mk	Tuojia Importörer Importers kpl	Arvo Värde Value milj. mk	Osuus Andel Share %
45 Muut kestävät kulutustava-						5,00— 9,99	43	296	10,2
rat		2 294	2 894	100,0		1,00— 4,99	250	542	18,7
	50,00—	9	735	25,4		0,50— 0,99	186	135	4,7
	20,00— 49,99	18	549	19,0		0,20— 0,49	307	98	3,4
	10,00— 19,99	25	347	12,0		0,10— 0,19	281	40	1,4
						0,01— 0,09	1 175	44	1,5

VI 3. Viennin keskittyminen (viejät suuruusjärjestyksessä) vuonna 1985

Exportens koncentring (exportörer i storleksordning) år 1985
The concentration of exports (exporter in order of size) in 1985

	Viejä Exportörer Exporters kpl	Arvo Värde Value milj.mk	Osuus Andel Share %	Viejä Exportörer Exporters kpl	Arvo Värde Value milj. mk	Osuus Andel Share %	Viejä Exportörer Exporters kpl	Arvo Värde Value milj. mk	Osuus Andel Share %
Koko vienti		84 028	100,0	20	1 997	90,1	100	24 957	99,7
5	19 241	22,9		30	2 107	95,0	200	25 006	99,9
10	31 649	37,7		50	2 179	98,3	500	25 023	100,0
20	48 411	57,6		70	2 200	99,2	626	25 025	100,0
30	56 132	66,8		100	2 210	99,7			
50	62 087	73,9		170	2 214	99,9			
70	65 187	77,6					341 Paperimassa	3 379	100,0
100	68 338	81,3					5	2 070	61,3
200	73 924	88,0		32 Tekstiili-, vaate- ja nahkateollisuus	5 322	100,0	10	2 967	87,8
500	79 544	94,7		5	961	18,1	20	3 379	100,0
1 000	82 180	97,8		10	1 473	27,7	24	3 379	100,0
2 000	83 412	99,3		20	2 183	41,0			
4 995	83 735	99,7		30	2 720	51,1	343 Pahvi ja kartonki	3 336	100,0
				50	3 360	63,1	5	2 870	86,0
1 Maa- ja metsätalous sekä kalastus	2 381	100,0		70	3 802	71,4	10	3 321	99,5
5	1 978	83,1		100	4 230	79,5	20	3 336	100,0
10	2 077	87,2		200	4 890	91,9	26	3 336	100,0
20	2 174	91,3		500	5 254	98,7			
30	2 220	93,2		1000	5 283	99,3	344 Paperi	15 632	100,0
50	2 265	95,2		1 016	5 283	99,3	5	8 501	54,4
70	2 289	96,2					10	13 165	84,2
100	2 300	96,6		33 Puutavateollisuus	6 728	100,0	20	15 575	99,6
180	2 307	96,9		5	2 228	33,1	30	15 619	99,9
				10	3 088	45,9	50	15 629	100,0
11 Maatalous	2 050	100,0		20	4 197	62,4	70	15 630	100,0
5	1 965	95,8		30	4 843	72,0	87	15 630	100,0
10	2 003	97,7		50	5 449	81,0			
20	2 022	98,6		70	5 798	86,2	35 Kemiallinen teollisuus	9 803	100,0
30	2 031	99,0		100	6 078	90,3	5	6 540	66,7
50	2 036	99,3		200	6 472	96,2	10	7 297	74,4
70	2 037	99,4		500	6 663	99,0	20	8 427	86,0
84	2 037	99,4		836	6 679	99,3	30	8 802	89,8
							50	9 172	93,6
2 Kaivos- ja muu kaivannaistoiminta	298	100,0		331 Sahattu ja höylätty puutavara, ml. kark. syrjäyty	4 154	100,0	70	9 384	95,7
5	197	66,0		5	1 265	30,5	100	9 542	97,3
10	245	82,3		10	1 892	45,5	200	9 715	99,1
20	278	93,3		20	2 824	68,0	500	9 785	99,8
30	291	97,7		30	3 372	81,2	894	9 797	99,9
50	297	99,7		50	3 767	90,7			
70	297	99,9		70	3 929	94,6	36 Savi-, lasi- ja kivenjalostusteollisuus	760	100,0
75	298	99,9		100	4 043	97,3	5	453	59,6
				200	4 119	99,2	10	595	78,2
				260	4 121	99,2	20	685	90,1
3 Teollisuus	81 209	100,0		332 Vaneri, vaneriviilu ja rimalevy	1 352	100,0	30	708	93,1
5	19 107	23,5		5	935	69,2	50	727	95,7
10	31 513	38,8		10	1 235	91,4	70	738	97,1
20	47 875	59,0		20	1 342	99,3	100	747	98,3
30	54 943	67,7		30	1 347	99,6	200	755	99,3
50	60 470	74,5		50	1 349	99,8	297	757	99,5
70	63 387	78,1		70	1 350	99,9			
100	66 366	81,7		86	1 351	99,9	37 Metallien perusteollisuus	6 279	100,0
200	71 720	88,3					5	5 877	93,6
500	77 100	94,9		34 Paperi- ja graafinen teollisuus	25 030	100,0	10	6 065	96,6
1 000	79 577	98,0		5	11 433	45,7	20	6 192	98,6
2 000	80 706	99,4		10	18 257	72,9	30	6 224	99,1
4 864	80 991	99,7		20	23 585	94,2	50	6 252	99,6
				30	24 381	97,4	70	6 263	99,7
31 Elintarvike-, juoma- ja tupakkateollisuus	2 217	100,0		50	24 753	98,9	100	6 270	99,9
5	1 447	65,3		70	24 880	99,4	200	6 276	100,0
10	1 725	77,8					252	6 277	100,0

VI 3. (Jatk. — Forts. — Cont. 1985)

	Viejiä Exportörer Exporters kpl	Arvo Värde Value milj. mk	Osuus Andel Share %		Viejiä Exportörer Exporters kpl	Arvo Värde Value milj. mk	Osuus Andel Share %
38	Metallituote- ja koneteollisuus	24 412	100,0	39	Muu teollisuus	656	100,0
	5	9 246	37,9		5	291	44,4
	10	12 823	52,5		10	408	62,2
	20	15 554	63,7		20	522	79,5
	30	16 976	69,5		30	569	86,8
	50	18 779	76,9		50	607	92,4
	70	19 851	81,3		70	624	95,1
	100	20 920	85,7		100	635	96,9
	200	22 560	92,4		200	647	98,6
	500	23 771	97,4		350	651	99,2
	1 000	24 168	99,0				
	2 000	24 290	99,5				
	2 567	24 301	99,5				

VI 4. Viennin keskittyminen (viejät suuruusluokittain) vuonna 1985

Exportens koncentring (exportörer enligt storleksklasser) år 1985

The concentration of exports (exporter by size class) in 1985

	Viennin arvo/viejä Exportvärde/exportör Export value/exporter milj.mk	Viejiä Exportörer Exporters kpl	Arvo Värde Value milj.mk	Osuus Andel Share %		Viennin arvo/viejä Exportvärde/exportör Export value/exporter milj. mk	Viejiä Exportörer Exporters kpl	Arvo Värde Value milj. mk	Osuus Andel Share %
Koko vienti		4 995	84 028	100,0					
						5,00— 9,99	9	72	3,3
1 000,00—		22	50 470	60,1		1,00— 4,99	27	60	2,7
500,00—999,99		7	5 180	6,2		0,50— 0,99	15	11	0,5
200,00—499,99		23	6 856	8,2		0,20— 0,49	19	6	0,3
100,00—199,99		37	4 806	5,7		0,10— 0,19	22	3	0,1
50,00— 99,99		67	4 719	5,6		0,01— 0,09	53	2	0,1
20,00— 49,99		153	4 782	5,7	32	Tekstiili-, vaate- ja nahka-			
10,00— 19,99		179	2 612	3,1		teollisuus	1 016	5 322	100,0
5,00— 9,99		248	1 787	2,1		100,00—	7	1 198	22,5
1,00— 4,99		811	1 888	2,2		50,00— 99,99	19	1 340	25,2
0,50— 0,99		399	284	0,3		20,00— 49,99	40	1 188	22,3
0,20— 0,49		617	199	0,2		10,00— 19,99	37	535	10,0
0,10— 0,19		521	75	0,1		5,00— 9,99	73	520	9,8
0,01— 0,09		1 911	74	0,1		1,00— 4,99	156	394	7,4
						0,50— 0,99	68	46	0,9
1 Maa- ja metsätalous sekä kalastus	180	2 381	100,0			0,20— 0,49	105	34	0,6
20,00—	7	2 026	85,1			0,10— 0,19	94	13	0,2
10,00— 19,99	7	103	4,3			0,01— 0,09	417	15	0,3
5,00— 9,99	10	68	2,9		33	Puutavateollisuus	836	6 728	100,0
1,00— 4,99	40	87	3,7			200,00—	6	2 443	36,3
0,50— 0,99	13	9	0,4			100,00—199,99	12	1 578	23,5
0,20— 0,49	27	8	0,3			50,00— 99,99	11	777	11,6
0,10— 0,19	23	3	0,1			20,00— 49,99	24	712	10,6
0,01— 0,09	53	2	0,1			10,00— 19,99	25	374	5,6
						5,00— 9,99	46	336	5,0
11 Maatalous	84	2 050	100,0			1,00— 4,99	146	352	5,2
10,00—	7	1 988	96,9			0,50— 0,99	63	46	0,7
1,00— 9,99	16	38	1,9			0,20— 0,49	103	33	0,5
0,50— 0,99	5	4	0,2			0,10— 0,19	104	15	0,2
0,20— 0,49	15	5	0,2			0,01— 0,09	296	11	0,2
0,10— 0,19	11	2	0,1		331	Sahattu ja höylätty puutava-			
0,01— 0,09	30	1	0,0			ra, ml. kark. syrjäyty	260	4 154	100,0
						100,00—	14	2 319	55,8
2 Kaivos- ja muu kaivannais-	75	298	100,0			50,00— 99,99	12	900	21,7
toiminta						20,00— 49,99	12	357	8,6
10,00—	8	228	76,7			10,00— 19,99	15	223	5,4
5,00— 9,99	3	22	7,4			5,00— 9,99	20	146	3,5
1,00— 4,99	16	38	12,9			1,00— 4,99	53	144	3,5
0,50— 0,99	5	3	1,1			0,50— 0,99	25	18	0,4
0,20— 0,49	10	4	1,3			0,20— 0,49	26	9	0,2
0,10— 0,19	5	1	0,3			0,10— 0,19	18	3	0,1
0,01— 0,09	28	0	0,0			0,01— 0,09	65	3	0,1
					332	Vaneri, vaneriviilu ja rima-			
3 Teollisuus	4 864	81 209	100,0			levy	86	1 352	100,0
1 000,00—	21	48 879	60,2			50,00—	8	1 150	85,1
500,00—999,99	7	5 163	6,4			10,00— 49,99	6	174	12,9
200,00—499,99	22	6 428	7,9			1,00— 9,99	5	17	1,3
100,00—199,99	34	4 447	5,5			0,50— 0,99	4	3	0,2
50,00— 99,99	67	4 763	5,9			0,20— 0,49	11	4	0,3
20,00— 49,99	149	4 632	5,7			0,10— 0,19	6	1	0,1
10,00— 19,99	171	2 510	3,1			0,01— 0,09	46	2	0,1
5,00— 9,99	241	1 740	2,1		34	Paperi- ja graafinen			
1,00— 4,99	778	1 809	2,2			teollisuus	626	25 030	100,0
0,50— 0,99	389	279	0,3			1 000,00—	11	19 392	77,5
0,20— 0,49	604	195	0,2			500,00—999,99	3	2 494	10,0
0,10— 0,19	507	73	0,1			200,00—499,99	7	1 910	7,6
0,01— 0,09	1 874	72	0,1			50,00—199,99	4	370	1,5
						20,00— 49,99	12	399	1,6
31 Elintarvike-, juoma- ja tu-	170	2 217	100,0			10,00— 19,99	11	170	0,7
pakkateollisuus									
50,00—	8	1 633	73,6						
20,00— 49,99	10	332	15,0						
10,00— 19,99	7	97	4,4						

VI 4. (Jatk. — Forst. — Cont. 1985)

	Viennin arvo/viejä Exportvärde/exportör Export value/exporter milj.mk	Viejiä Exportörer Exporters kpl	Arvo Värde Value milj. mk	Osuus Andel Share %		Viennin arvo/viejä Exportvärde/exportör Export value/exporter milj.mk	Viejiä Exportörer Exporters kpl	Arvo Värde Value milj.mk	Osuus Andel Share %
	5,00— 9,99	18	128	0,5					
	1,00— 4,99	42	106	0,4					
	0,50— 0,99	26	18	0,1					
	0,20— 0,49	50	17	0,1					
	0,10— 0,19	73	10	0,0					
	0,01— 0,09	369	12	0,0					
341 Paperimassa		24	3 379	100,0					
	200,00—500,00	7	2 534	75,0					
	100,00—199,99	3	433	12,8					
	20,00— 99,99	7	391	11,6					
	1,00— 19,99	3	21	0,6					
	0,02— 0,99	4	1	0,0					
343 Pahvi ja kartonki		26	3 336	100,0					
	200,00—	5	2 870	86,0					
	100,00—199,99	3	386	11,6					
	5,00— 49,99	4	77	2,3					
	0,10— 4,99	4	3	0,1					
	0,01— 0,05	10	0	0,0					
344 Paperi		87	15 632	100,0					
	1 000,00—	7	10 644	68,1					
	500,00—999,99	5	3 726	23,8					
	200,00—499,99	3	727	4,6					
	50,00—199,99	3	428	2,7					
	10,00— 49,99	3	62	0,4					
	1,00— 9,99	11	34	0,2					
	0,50— 0,99	4	3	0,0					
	0,20— 0,49	12	4	0,0					
	0,10— 0,19	5	1	0,0					
	0,01— 0,09	34	1	0,0					
35 Kemiallinen teollisuus		894	9 803	100,0					
	200,00—	5	6 540	66,7					
	100,00—199,99	12	1 610	16,4					
	50,00— 99,99	5	403	4,1					
	20,00— 49,99	15	398	4,1					
	10,00— 19,99	25	364	3,7					
	5,00— 9,99	24	165	1,7					
	1,00— 4,99	90	215	2,2					
	0,50— 0,99	56	39	0,4					
	0,20— 0,49	99	32	0,3					
	0,10— 0,19	97	14	0,1					
	0,01— 0,09	466	18	0,2					
36 Savi-, lasi- ja kivenjalostus-teollisuus		297	760	100,0					
	50,00—	5	453	59,6					
	20,00— 49,99	6	162	21,3					
	5,00— 19,99	6	58	7,6					
	1,00— 4,99	19	42	5,6					
	0,50— 0,99	28	20	2,7					
	0,20— 0,49	35	11	1,5					
	0,10— 0,19	27	4	0,5					
	0,01— 0,09	171	6	0,8					
37 Metallien perusteollisuus		252	6 279	100,0					
	50,00—	6	5 934	94,5					
	20,00— 49,99	4	131	2,1					
	10,00— 19,99	7	109	1,7					
	1,00— 9,99	27	73	1,2					
	0,50— 0,99	16	12	0,2					
	0,20— 0,49	32	10	0,2					
	0,10— 0,19	32	4	0,1					
	0,01— 0,09	128	5	0,1					
38 Metallituote- ja kone-teollisuus		2 567	24 412	100,0					
	1 000,00—	5	9 246	37,9					
	500,00—999,99	5	3 578	14,7					
	200,00—499,99	11	2 935	12,0					
	100,00—199,99	16	1 996	8,2					
	50,00— 99,99	26	1 771	7,3					
	20,00— 49,99	59	1 918	7,9					
	10,00— 19,99	74	1 078	4,4					
	5,00— 9,99	94	668	2,7					
	1,00— 4,99	356	770	3,2					
	0,50— 0,99	211	150	0,6					
	0,20— 0,49	342	109	0,4					
	0,10— 0,19	285	41	0,2					
	0,01— 0,09	1 083	41	0,2					
39 Muu teollisuus		350	656	100,0					
	20,00—	9	388	59,2					
	10,00— 19,99	6	92	14,0					
	5,00— 9,99	10	71	10,8					
	1,00— 4,99	30	61	9,3					
	0,50— 0,99	21	15	2,3					
	0,20— 0,49	34	11	1,6					
	0,10— 0,19	39	5	0,8					
	0,01— 0,09	201	8	1,2					

VI 5. Tuojien ja viejien määrä maittain vuonna 1985
Antalet importörer och exportörer enligt länder år 1985
The number of exporters and importers by countries in 1985

Lähetys-/määrämaa Avsändnings-/bestämmelseland Country of consignment	Tuojia Importörer Importers kpl			Viejiä Exportörer Exporters kpl		
	A	% ¹⁾	B	A	% ¹⁾	B
AT Itävalta—Österr.	171	78	1 334	69	89	434
BE Belgia—Belgien.	241	87	1 416	82	95	423
BG Bulgaria—Bulgar.	12	72	47	20	93	95
CH Sveitsi—Schweiz.	243	81	1 759	114	91	642
CS Tsekkoslov.—Tjeckosl.	59	85	359	42	92	130
DD Saksan d.t.—Tyska dr.	57	84	363	27	96	79
DE Saksan l.t.—Fr Tyskl.	1 121	93	5 292	318	97	1 259
DK Tanska—Danmark.	355	80	2 794	209	95	1 026
ES Espanja—Spanien.	84	89	621	53	95	229
FR Ranska—Frankr.	306	88	2 098	146	97	599
GB Iso-Brit.—Storbrit.	496	91	3 047	271	98	948
GR Kreikka—Grekland.	15	81	102	45	93	178
HU Unkari—Ungern.	45	85	293	43	86	140
IE Irlanti—Irländ.	46	83	282	45	93	232
IS Islanti—Island.	13	94	43	26	71	290
IT Italia—Italien.	408	81	2 522	103	96	427
NL Alankomaat—Nederl.	335	91	2 154	153	96	714
NO Norja—Norge.	213	90	1 364	358	92	1 692
PL Puola—Polen.	72	89	277	43	95	126
PT Portugali—Portugal.	71	84	505	29	91	134
RO Romania—Rumänien.	8	78	72	6	88	21
SE Ruotsi—Sverige.	921	91	5 718	733	95	3 123
SU SNTL—Sovjetun.	94	99	240	470	99	1 050
TR Turkki—Turkiet.	8	74	42	37	95	110
YU Jugoslavia—Jugosl.	20	66	166	12	82	64
DZ Algeria—Algeriet.	1	99	2	57	94	109
EG Egypti—Egypten.	4	99	20	56	96	156
KE Kenia—Kenya.	4	95	19	10	79	93
MA Marokko—Marocko.	7	99	15	12	93	39
TZ Tansania—Tanzania.	5	100	9	5	88	86
ZA E.Afrikka—S-afrika.	5	87	61	29	95	110
CN Kiina—Kina.	37	74	193	30	99	50
HK Hongkong.	58	73	472	22	93	102
ID Indonesia—Indones.	3	55	28	19	94	46
IL Israel.	16	91	140	31	92	125
IN Intia—Indien.	13	74	146	29	98	72
IR Iran.	1	99	17	30	96	85
JP Japani—Japan.	253	95	1 008	65	97	283
KR Korean tas—R.Korea.	38	82	255	35	97	91
MY Malesia—Malaysia.	7	79	44	21	89	78
SA Saudi-Arab.—SaudiArab.	2	100	5	51	93	226
SG Singapore.	10	65	91	33	91	130
TH Thaimaa—Thailand.	12	61	111	14	82	59
TW Taiwan.	28	52	377	15	87	67
CA Kanada—Canada.	43	90	303	84	95	363
US USA.	273	90	1 530	185	98	635
AR Argentiina—Argent.	18	85	63	14	88	49
BR Brasilia—Brasil.	51	95	168	13	94	56
CL Chile.	4	87	11	15	93	49
CO Kolumbia—Colombia.	16	98	41	17	94	45
AU Australia—Austr.	14	94	69	52	96	219
NZ U.Seelanti—Nya Zeel.	9	84	33	13	83	80

A = Tuonnin arvo/tuoja (viennin arvo/viejä) vähintään 1 milj. mk
 Importvärde/importör (exportvärde/exportör) minst 1 milj. mk
 Import value/importer (export value/exporter) not less than 1 mill. mk

B = Tuonnin arvo/tuoja (viennin arvo/viejä) vähintään 10 000 mk
 Importvärde/importör (exportvärde/exportör) minst 10 000 mk
 Import value/importer (export value/exporter) not less than 10 000 mk

¹⁾ Kyseisten tuojien ja viejien osuus koko tuonnin ja viennin arvosta
 Ifrågavarande importörers och exportörers andel av det totala import- och exportvärdet
 Share of the importers and exporters in question of the total value of imports and exports

VII 1. Jalostus Suomessa ja ulkomailla vuonna 1985
Förädling i Finland och utomlands år 1985
Processing in Finland and in foreign countries in 1985

Jalostus Suomessa Förädling i Finland Processing in Finland						Jalostus ulkomailla Förädling utomlands Processing in foreign countries					
CCCN	Tuonti ¹⁾ Import Imports milj. mk	Vienti ²⁾ Export Exports milj. mk	CCCN	Tuonti ¹⁾ Import Imports milj. mk	Vienti ²⁾ Export Exports milj. mk	CCCN	Vienti ¹⁾ Export Exports milj. mk	Tuonti ²⁾ Import Imports milj. mk	CCCN	Vienti ¹⁾ Export Exports milj. mk	Tuonti ²⁾ Import Imports milj. mk
Yhteensä			58	2,6	0,0	Yhteensä			71	22,2	10,6
Summa			59	7,7	1,2	Summa			73	264,0	271,2
Total	835,8	1 025,1	60	27,1	50,3	Total	376,1	425,6	74	0,7	0,0
			61	12,8	195,4				76	2,0	0,5
03	0,4	—	62	2,0	0,7	04	2,1	0,0	78	—	6,7
04	1,4	4,9	65	0,0	2,4	10	1,0	—	81	0,9	0,5
21	0,6	0,0	70	1,3	0,0	11	—	0,7	84	16,2	38,2
26	49,5	—	71	9,2	13,3	19	—	1,2	85	1,8	6,6
27	262,9	238,4	73	15,9	4,7	21	—	1,4	87	7,8	11,1
28	0,0	9,9	74	0,0	19,4	23	0,0	3,2	90	12,9	21,0
31	0,0	24,8	75	—	10,8	26	3,9	—	91	0,0	0,5
32	1,2	0,2	76	0,7	0,0	29	0,9	0,0			
33	0,1	0,6	79	—	60,4	30	0,0	0,5			
37	0,5	0,5	81	17,2	0,0	37	0,0	2,7			
38	0,9	1,5	82	0,0	0,8	38	0,6	0,0			
39	2,8	0,9	83	1,0	0,0	39	0,5	0,6			
40	0,8	0,0	84	56,5	38,1	41	0,5	0,0			
41	0,9	0,0	85	34,9	28,2	43	17,9	14,8			
42	0,6	0,0	86	0,0	1,1	48	1,1	1,3			
43	109,3	89,5	87	129,5	188,2	49	1,6	2,0			
48	3,0	1,3	88	0,8	—	53	0,7	1,1			
49	1,6	0,9	89	15,4	5,1	55	0,5	0,5			
51	11,2	0,0	90	10,2	10,3	56	2,4	2,6			
53	9,7	0,0	94	0,6	1,1	59	0,7	0,0			
55	27,6	0,0	98	2,6	0,0	60	9,9	16,6			
56	16,4	0,0				61	0,0	1,7			

VII 2. Korjaus Suomessa ja ulkomailla vuonna 1985
Reparation i Finland och utomlands år 1985
Reparation in Finland and in foreign countries in 1985

Korjaus Suomessa Reparation i Finland Reparation in Finland						Korjaus ulkomailla Reparation utomlands Reparation in foreign countries					
CCCN	Tuonti ³⁾ Import Imports milj. mk	Vienti ⁴⁾ Export Exports milj. mk	CCCN	Tuonti ³⁾ Import Imports milj. mk	Vienti ⁴⁾ Export Exports milj. mk	CCCN	Vienti ³⁾ Export Exports milj. mk	Tuonti ⁴⁾ Import Imports milj. mk	CCCN	Vienti ³⁾ Export Exports milj. mk	Tuonti ⁴⁾ Import Imports milj. mk
Yhteensä			69	0,5	0,0	Yhteensä			81	3,3	0,0
Summa			71	1,0	0,0	Summa			82	1,1	0,7
Total	295,2	358,1	73	9,7	0,0	Total	556,9	91,7	84	246,9	62,1
			82	1,1	0,0				85	54,2	5,1
25	0,7	0,0	83	2,1	0,0	26	1,0	—	87	3,5	0,0
40	0,8	3,0	84	139,0	44,6	40	0,8	1,7	88	151,3	12,4
41	0,6	0,0	85	25,5	4,3	41	0,6	—	89
43	3,3	0,0	87	73,6	8,7	43	0,6	0,0	90	51,8	5,1
44	0,6	0,0	88	0,6	8,7	56	1,5	0,0	91	1,1	0,0
49	0,7	0,0	89	282,1	59	2,8	0,0	92	4,8	0,0
59	1,2	0,0	90	19,9	3,4	71	17,4	0,7	93	2,0	0,0
60	0,5	0,0	94	1,6	0,6	73	4,9	0,5			
61	1,4	0,0				78	2,1	0,6			

Jalostus: vastikkeetta maahan tuodut/maasta viedyt tavarat, jotka ns. palkkatyön jälkeen on palautettu maasta/maahan—Förädling: varor som vederlagsfritt importerats/exporterats och som efter s.k. lönearbete återutförts ur landet/återinförts till landet

1) Arvo jalostettavaksi tuotaessa/vietäessä = tavarán arvo—Värde vid import/export för förädling = varans värde

2) Arvo jalostettuna tuotaessa/vietäessä = tavarán arvo lisättynä jalostuksen arvolla—Värde vid import/export som förädlad = varans värde ökat med värdet av förädlingen

3) Arvo korjattavaksi tuotaessa/vietäessä = tavarán arvo—Värde vid import/export för reparation = varans värde

4) Arvo korjattuna tuotaessa/vietäessä = korjauskustannukset—Värde vid import/export som reparerad = reparationskostnaderna

VII 3. Palautustavara CCCN-ryhmittäin vuonna 1985
 Returnerade varor enligt CCCN-kapitel år 1985
 Returned goods by CCCN-chapters in 1985

CCCN	Tuonti Import Imports milj. mk	Vienti Export Exports milj. mk	CCCN	Tuonti Import Imports milj. mk	Vienti Export Exports milj. mk	CCCN	Tuonti Import Imports milj. mk	Vienti Export Exports milj. mk	CCCN	Tuonti Import Imports milj. mk	Vienti Export Exports milj. mk
Yhteensä			30	1,5	2,8	56	1,6	5,1	85	23,7	53,7
Summa			32	1,8	4,7	58	0,0	1,8	86	4,4	0,0
Total	408,6	472,7	33	0,0	2,9	59	6,2	6,8	87	22,9	18,2
01	0,0	0,5	34	0,0	0,7	60	5,7	7,2	88	0,0	6,5
03	0,0	0,7	35	0,0	0,5	61	25,4	4,2	89	2,6	0,0
05	0,0	0,8	37	0,0	5,1	62	0,7	0,0	90	46,6	54,7
08	0,0	1,7	38	1,3	4,5	64	8,8	2,0	91	0,0	1,5
09	0,0	2,0	39	11,0	14,2	68	0,7	0,7	92	0,6	6,2
10	—	0,5	40	0,9	4,0	69	0,6	0,5	93	1,9	0,0
12	0,0	0,8	41	1,7	4,3	70	2,9	1,1	94	4,4	1,2
16	—	1,4	42	4,0	0,5	71	2,0	23,3	97	3,0	3,8
18	0,0	1,4	43	19,3	3,9	73	12,0	14,4	98	0,0	1,5
20	0,0	1,7	44	12,2	2,6	74	3,6	1,4	99	2,3	1,3
23	0,0	2,9	47	1,3	0,0	76	2,2	4,7			
26	0,0	0,8	48	26,1	2,4	79	1,4	0,0			
27	7,1	0,7	49	0,5	3,3	81	2,5	0,0			
28	0,0	1,4	51	0,0	4,2	82	5,7	4,1			
29	6,6	5,2	53	0,7	2,1	83	3,8	1,6			
			55	3,3	6,1	84	105,7	148,5			

VII 4. Jälleenvienti CCCN-ryhmittäin vuonna 1985
 Återutförsel enligt CCCN-kapitel år 1985
 Re-exports by CCCN-chapters in 1985

CCCN	Milj. mk	CCCN	Milj. mk	CCCN	Milj. mk	CCCN	Milj. mk
Yhteensä		34	0,7	62	0,7	90	46,6
Summa		37	2,0	64	1,0	91	0,7
Total	643,1	38	1,8	68	0,9	92	31,1
03	0,9	39	4,5	69	0,9	94	1,1
07	0,5	40	7,3	70	0,9	97	2,6
08	2,9	42	0,5	71	17,6	98	1,9
09	23,8	43	1,4	73	13,1	99	1,0
20	0,9	48	1,1	74	0,6		
27	22,5	49	0,7	76	0,7		
28	1,9	51	6,8	82	6,7		
29	8,4	55	2,5	83	1,3		
30	5,3	56	1,9	84	249,2		
32	2,8	59	0,9	85	66,4		
33	3,6	60	1,1	87	59,3		
		61	2,1	88	25,5		

Palautustavara: Tavarat, jotka on palautettu samassa kunnossa kuin ne olivat maahan tuotaessa/maasta vietäessä—Returnerade varor: Varor som returnerats i samma skick som de var vid införseln/utförseln

Jälleenvienti: Tavarat, jotka on jälleenmyyty ulkomaille samassa kunnossa ja samanlaisena kuin ne olivat maahan tuotaessa—Återutförsel: Varor som återförsållts till utlandet i samma skick som de var vid införseln

VII 5. Jälleenvienti määrämaittain vuonna 1985

Återutförsel enligt bestämmelseländer år 1985

Re-exports by countries of consignment in 1985

Määrämaa Bestämmelseland Country of consignment	Milj. mk	Määrämaa Bestämmelseland Country of consignment	Milj. mk
Yhteensä — Summa — Total	643,1	NG Nigeria	0,9
AT Itävalta — Österr.	3,5	SO Somalia	0,9
BE Belgia — Belgien	11,2	TZ Tansania — Tanzania	7,2
CH Sveitsi — Schweiz	8,0	ZA E-Afrikka — S.afrika	3,3
CS Tsekkoslov. — Tjeckosl.	3,1	ZM Sambia — Zambia	4,5
DD Saksan d.t — Tyska dr	4,6	AE Arabiemiir. — Arabemir.	0,6
DE Saksan l.t — Fr Tyskl.	49,3	BD Bangladesh	0,8
DK Tanska — Danmark	29,2	HK Hongkong	1,1
ES Espanja — Spanien	2,0	IL Israel	0,7
FR Ranska — Frankr.	33,4	IN Intia — Indien	5,3
GB Iso-Brit. — Storbrit.	44,7	IQ Irak	2,5
GR Kreikka — Grekland	2,0	JP Japani — Japan	1,6
HU Unkari — Ungern	1,9	KR Korean tas — R.Korea	2,7
IE Irlanti — Irland	3,3	LK Sri Lanka	0,6
IS Islanti — Island	0,9	MY Malesia — Malaysia	2,4
IT Italia — Italien	9,9	SA Saudi-Arab. — Saudiarab.	3,8
NL Alankomaat — Nederl.	48,3	SG Singapore	1,5
NO Norja — Norge	39,8	SY Syyria — Syrien	1,6
PL Puola — Polen	2,5	VN Vietnam	0,5
PT Portugali — Portugal	5,3	YE Jemen arab. — Jemen ar.	0,7
SE Ruotsi — Sverige	137,6	CA Kanada — Canada	3,2
SU SNTL — Sovjetun.	95,7	US USA	25,9
YU Jugoslavia — Jugosl.	1,6	GT Guatemala	1,4
CM Kamerun	1,3	NI Nicaragua	1,2
EG Egypti — Egypten	1,7	BR Brasilia — Brasilien	0,5
ET Etiopia — Etiopien	0,7	CL Chile	1,9
KE Kenia — Kenya	3,7	PE Peru	0,8
LY Libya — Libyen	8,6	AU Australia — Austr.	3,5

VII 6. Jalostus Suomessa; tärkeimmät CCCN-nimikkeet maittain vuonna 1985

Förädling i Finland; de viktigaste CCCN-positionerna enligt länder år 1985

Processing in Finland; the most important CCCN-headings by countries in 1985

Tuonti—Import—Imports				Vienti—Export—Exports			
CCCN/Maa-Land-Country	Milj. mk	CCCN/Maa-Land-Country	Milj. mk	CCCN/Maa-Land-Country	Milj. mk	CCCN/Maa-Land-Country	Milj. mk
26.01	29,8	84.55	17,9	27.10	238,4	71.12	12,8
CA Kanada—Canada	25,3	SE Ruotsi—Sverige	17,4	DE Saksan l.t—Fr Tyskl.	43,2	SE Ruotsi—Sverige	12,8
				DK Tanska—Danmark	42,0		
26.02	15,4	85.13	15,2	SE Ruotsi—Sverige	153,2	74.01	19,2
DD Saksan d.t— Tyska dr	15,4	SE Ruotsi—Sverige	14,7			DD Saksan d.t— Tyska dr.	19,2
		87.02	71,4	31.04	24,8		
27.09	262,9	SE Ruotsi—Sverige	51,0	DD Saksan d.t— Tyska dr	24,8	79.01	60,4
SU SNTL—Sovjetun.	262,9					GB Iso-Brit.—Storbrit.	45,9
		87.04	51,5	43.02	88,4	NL Alankomaat— Nederl.	12,1
43.01	103,7	SE Ruotsi—Sverige	47,4	DE Saksan l.t—Fr Tyskl.	12,7		
DK Tanska—Danmark	17,7			DK Tanska—Danmark	13,4		
NO Norja—Norge	10,8	89.01	15,3	NO Norja—Norge	13,6	81.04	17,2
US USA	34,5	SE Ruotsi—Sverige	10,4	SE Ruotsi—Sverige	14,5	DD Saksan d.t.— Tyska dr	14,8
				US USA	7,4		
55.09	27,5			60.05	38,8	87.02	141,6
SE Ruotsi—Sverige	9,7			SE Ruotsi—Sverige	37,9	NO Norja—Norge	38,4
						SE Ruotsi—Sverige	83,1
56.07	15,9			61.01	74,1		
DE Saksan l.t—Fr Tyskl.	4,2			SE Ruotsi—Sverige	62,8	87.03	38,6
						SE Ruotsi—Sverige	10,1
60.01	13,5			61.02	119,3	SU SNTL—Sovjetun.	18,5
SE Ruotsi—Sverige	9,4			SE Ruotsi—Sverige	107,2		

VII 7. Vuokratavaroiden tuonti ja vienti CCCN-ryhmittäin vuonna 1985
 Importen och exporten av hyrda varor enligt CCCN-kapitel år 1985
 Imports and exports of rented goods by CCCN-chapters in 1985

CCCN	Tuonti Import Imports milj. mk	Vienti Export Exports milj. mk	CCCN	Tuonti Import Imports milj. mk	Vienti Export Exports milj. mk
Yhteensä			86	0,0	4,4
Summa			87	0,6	13,5
Total	7,4	122,0	88	0,0	80,2 ¹⁾
76	1,0	—	89	0,0	18,0
84	4,0	4,3	90	0,0	1,2

¹⁾ Ei sisälly ulkomaankaupan tavaratilastoon (alle 1 vuoden vuokra-aika)
 Ingår ej i varustatistiken (hyrestiden under 1 år)

VII 8a. Projektiviennin tavaratoimitukset CCCN-ryhmittäin vuonna 1985
 Projektexportens varuleveranser enligt CCCN-kapitel år 1985
 Project exports by CCCN-chapters in 1985

CCCN	Milj. mk	CCCN	Milj. mk	CCCN	Milj. mk
Yhteensä					
Summa		48	2,7	82	4,3
— Total	1 054,9	49	0,6	83	4,9
		59	1,0	84	663,5
25	1,2	61	0,7	85	76,8
27	3,5	62	1,7	86	4,3
29	0,8	68	22,1	87	17,5
32	4,0	69	3,8	90	18,3
38	1,2	70	1,7	94	14,8
39	11,1	73	157,6		
40	2,6	74	1,1		
44	23,0	76	6,5		

VII 8b. Projektiviennin tavaratoimitukset määrämaittain vuonna 1985
 Projektexportens varuleveranser enligt bestämmelseländer år 1985
 Project exports by countries in 1985

Määrämaa Bestämmelseland	Milj. mk	Määrämaa Bestämmelseland	Milj. mk
Yhteensä — Summa — Total	1054,9	KE Kenia — Kenya	1,9
AT Itävalta — Österr.	2,4	LR Liberia	2,9
BG Bulgaria — Bulgar.	3,9	LY Libya — Libyen	27,4
DD Saksan d.t — Tyska dr	3,2	TZ Tansania — Tanzania	3,7
GB Iso-Brit. — Storbrit.	2,3	ZM Sambia — Zambia	0,8
NL Alankomaat — Nederl.	1,5	IQ Irak	17,1
SE Ruotsi — Sverige	59,1	SA Saudi-Arab. — Saudiarab.	8,8
SU SNTL — Sovjetun	884,3	VN Vietnam	1,7
CM Kamerun	1,9	YE Jemen arab. — Jemen ar.	2,9
EG Egypti — Egypten	1,9	US USA	25,6

Projektiviennin tavaratoimituksilla tarkoitetaan vientitoimituksia, joissa suomalainen yritys myy tietyn projektin (esim. rakennus-, tehdas- tai koneistoprojektit) tai sen osan ja vastaa tämän suunnittelusta, toimittamisesta sekä toteutuksesta kohdemaassa. — Med projektexportens varuleveranser avses exportleveranser där ett finländskt företag säljer ett visst projekt (t.ex. byggnads-, fabriks- eller maskinprojekt) eller del av det och svarar för planeringen, leveransen och förverkligandet i mottagarlandet.

VII 9a. Muuttotavarana maahan tuodut henkilöautot vuosina 1974–1985

Som flyttgods importerade personbilar åren 1974–1985
As removable goods imported cars in 1974–1985

Vuosi År Year	Kpl Styck Unit	Vuosi År Year	Kpl Styck Unit	Vuosi År Year	Kpl Styck Unit	Vuosi År Year	Kpl Styck Unit
1974	2 196	1977	1 203	1980	2 474	1983	3 128
1975	1 712	1978	1 401	1981	3 195	1984	2 956
1976	1 232	1979	1 788	1982	3 340	1985	2 727

VII 9b. Muuttotavarana¹⁾ maahan tuodut henkilöautot rekisteröintimaittain vuonna 1985Som flyttgods¹⁾ importerade personbilar enligt registreringsländer år 1985
As removable goods imported cars by countries of registration in 1985

Rekisteröintimaa Registreringsland Country of registration	Kpl Styck Unit	Rekisteröintimaa Registreringsland Country of registration	Kpl Styck Unit
Yhteensä — Summa — Total	2 727	LS Lesotho	4
AT Itävalta — Österr.	22	LY Libya — Libyen	1
BE Belgia — Belgien	15	MZ Mosambik — Mocambiq.	2
BG Bulgaria — Bulgar.	26	SO Somalia	3
CH Sveitsi — Schweiz	71	TZ Tansania — Tanzania	24
CS Tsekkoslov. — Tjeckosl.	6	ZA E-Afrikka — S.afrika	5
DD Saksan d.t — Tyska dr.	5	ZM Sambia — Zambia	14
DE Saksan l.t — Fr Tyskl.	234	AE Arabiemiir. — Arabemir.	6
DK Tanska — Danmark	8	BD Bangladesh	4
ES Espanja — Spanien	19	BU Burma	1
FR Ranska — Frankr.	43	CN Kiina — Kina	3
GB Iso-Brit. — Storbrit.	74	CY Kypros — Cypern	5
GI Gibraltar	1	HK Hongkong	1
GR Kreikka — Grekland	9	IL Israel	133
HU Unkari — Ungern	7	IN Intia — Indien	1
IE Irlanti — Irland	3	IQ Irak	28
IS Islanti — Island	6	IR Iran	3
IT Italia — Italian	15	JP Japani — Japan	12
NL Alankomaat — Nederl.	21	KW Kuwait	6
NO Norja — Norge	33	LB Libanon	43
PL Puola — Polen	12	MY Malesia — Malaysia	3
PT Portugali — Portugal	4	OM Oman	1
RO Romania — Rumänien	3	PH Filipp.	1
SE Ruotsi — Sverige	1 326	PK Pakistan	3
SU SNTL — Sovjetun.	71	SA Saudi-Arab. — Saudiarab.	75
TR Turkki — Turkiet	3	SY Syyria — Syrien	20
YU Jugoslavia — Jugosl.	5	YE Jemen arab. — Jemen ar.	2
CI Norsunluur. — Eifenb.k.	1	CA Kanada — Canada	41
DZ Algeria — Algeriet	3	US USA	204
EG Egypti — Egypten	6	MX Meksiko — Mexico	2
ET Etiopia — Etiopien	1	TT Trinidad	4
GW Guinea-Bis.	1	AR Argentiina — Argent.	1
KE Kenia — Kenya	10	BR Brasilia — Brasil.	3
LR Liberia	2	AU Australia — Austr.	2

¹⁾ Maahan muuttava henkilö saa tulliverolain 14 §:ssä määritellyin ehdoin tuoda henkilöauton muuttotavarana tullitta ja veroitta.¹⁾ Person som flyttar in till landet får tull- och skattefritt införa en personbil på villkor som stadgas i 14 § i tullskattelagen.

VIII KULJETUSTILASTOT

Kuljetustilastoissa tuonti ja vienti esitetään eri kuljetusmuotojen mukaan ryhmiteltynä.

Kuljetustilastoja on tuotettu vuodesta 1965 alkaen. Tavaraluokituksena käytettiin vuosina 1969–1979 CSTE-nimikkeistöä (Commodity Classification for Transport Statistics in Europe). Vuodesta 1980 lähtien kuljetustilastot on tuotettu SITC-nimikkeistön (Standard International Trade Classification Rev. 2) mukaan.

Tilastoitava aineisto kuljetustilastoissa käsittää tavaratilastoaineiston lisäksi palautustavarat ja korjaustavarat. Kuljetustilastoihin eivät sisälly kauttakuljetukset (transito). Tavarat, joita ei kuljeteta erillisellä kuljetusvälineellä (laivat ja sähkö) sisältyvät vain arvoltaan kuljetustilastoihin. Taulukoissa nämä sisältyvät MUU-sarakkeeseen, johon sisältyvät myös uitto ja maakaasun putkikuljetukset.

Kuljetusmuoto määräytyy sen mukaan, millä kuljetusvälineellä tavara tuodaan tai viedään Suomen rajan yli. Tuonti- ja vientipaikalla tarkoitetaan sitä rajanylityspaikkaa (satamaa), jonka kautta tavara tuodaan maahan tai viedään maasta. Lentokuljetuksissa tuonti- /vientipaikka on se lentotullitoimipaikka, jonka kautta tavara tuodaan tullialueelle tai viedään tullialueelta. Postilähetyksissä tuonti-/vientipaikka on tavarantoimipaikka.

Autokuljetuksissa ajoneuvon kansallisuus määräytyy ajoneuvon rekisteröintimaan mukaan. Veto- ja perävaunuyhdistelmissä kansallisuus määräytyy vetovaunun mukaan ja milloin perävaunu ylittää Suomen rajan ilman vetovaunua, määräytyy kansallisuus perävaunun rekisteröintimaan mukaan.

Konttikuljetukseksi katsotaan tuonti/vienti kuljetussäiliössä, jonka sisätilavuus on yli 3 m³ ja ulkopituus vähintään 6 m. Varsinaisiin kuljetustilastoihin sisältyvistä konttikuljetuksista laaditaan myös erillistilastot.

paljous (T) = 1 000 kg, nettopaino
arvo = tuonnissa, CIF-arvo ja viennissä
FOB-arvo

Maakäsitteet:

tuonti = lähetysmaa
vientii = määräämaa

VIII TRANSPORTSTATISTIK

Transportstatistiken innehåller uppgifter om importen och exporten grupperade enligt transportsätt.

Transportstatistiken har uppgjorts sedan 1965. Som varuklassificering användes mellan åren 1969–1979 CSTE-nomenklaturen (Commodity Classification for Transport Statistics in Europe). Från år 1980 har transportstatistiken uppgjorts på SITC-nomenklaturen (Standard International Trade Classification Rev. 2).

Transportstatistiken omfattar utöver varustatistikmaterialen även returvaror och reparationsvaror men däremot inte transitogods. Varor som inte transporteras med ett skilt transportmedel (fartyg och elektrisk ström) ingår endast till sitt värde i transportstatistiken. I tabellerna ingår dessa i kolumn ANNAN som innefattar även flottning samt transport av naturgas genom naturgasledning.

Uppgifterna över transportsätt avser det transportmedel med vilket varorna ankommit till eller lämnat finska gränsen. Med införsel- och utförselort förstås det gränsövergångsställe (hamn) över vilket varan importerats eller exporterats. Vid flygtransport är införsel- /utförselorten den flygtullanstalt över vilken varan införs till eller utförs från tullområdet. Vid postförsändelser avser införsel-/utförselorten varans förtullningsort.

I fråga om biltransport bestäms fordonets nationalitet på basis av registreringslandet. Drag- och släpvagnskombinationernas nationalitet statistikförs enligt dragenhetens registreringsland och i de fall då släpvagnen passerar finska gränsen utan dragenhet bestäms nationaliteten på basis av släpvagnens registreringsland.

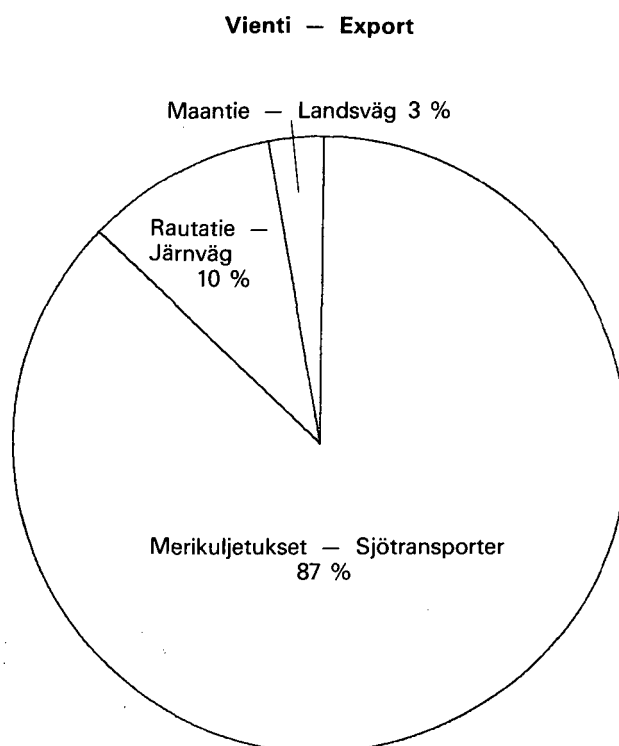
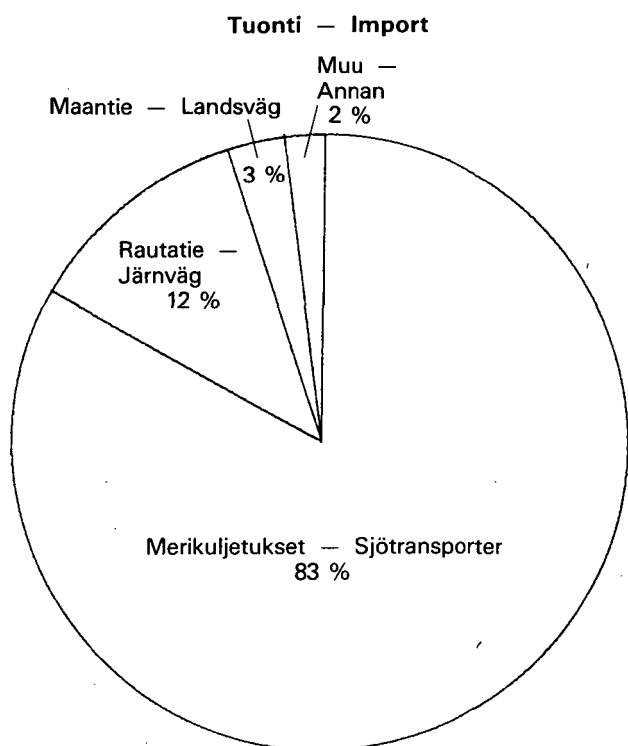
Import/export i godsbehållare med en inre volym på över 3 m³ och yttre längd på minst 6 meter betraktas som containertransport. De varor som transporterats med containrar ingår i den egentliga transportstatistiken och i statistiken över containertransporterna.

kvantitet (T) = 1 000 kg, nettovikt
värde = i importen CIF och exporten
FOB

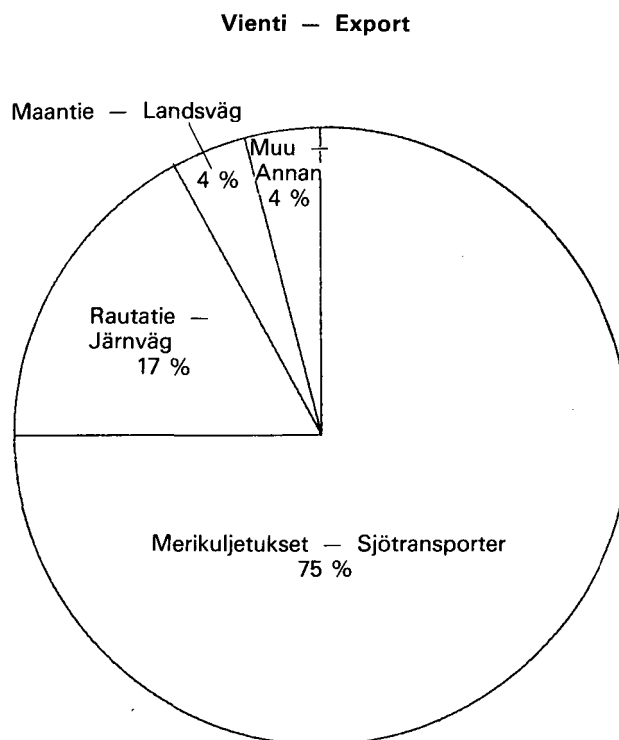
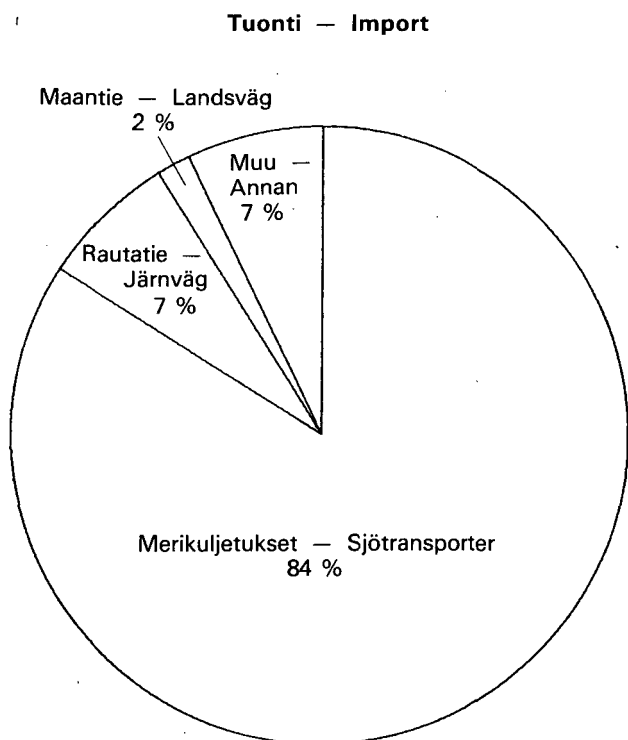
Länderbegrepp:

importen = avsändningsland
exporten = bestämmelseland

Kuljetusmuotojen osuudet ulkomaankaupan kokonaiskuljetuksista vuonna 1985 (paljous)
De olika transportsättens andel av utrikeshandelns totaltransporter år 1985 (vikt)



Kuljetusmuotojen osuudet ulkomaankaupan kokonaiskuljetuksista vuonna 1985 (arvo)¹⁾
De olika transportsättens andel av utrikeshandelns totaltransporter år 1985 (värde)¹⁾



¹⁾ Pl. laivat ja sähkövirta — Utom fartyg och elström

VIII 1a. Tuontikuljetukset kuljetusmuodoittain vuosina 1976—1985
 Importtransporter enligt transportsätt åren 1976—1985
 Import transports by mode of transport in 1976—1985

Vuosi År Year	1 000 t						%					
	Merikul- jetukset Sjötrans- port Sea trans- port	Maantie Landsväg Road	Rautatie Järnväg Rail	Lento Flyg Air	Muu ¹⁾²⁾ Annan Other	Yhteensä Summa Total	Merikul- jetukset Sjötrans- port Sea trans- port	Maantie Landsväg Road	Rautatie Järnväg Rail	Lento Flyg Air	Muu ¹⁾²⁾ Annan Other	Yhteensä Summa Total
1976	22 932	660	4 627	8	296	28 523	80,4	2,3	16,2	0,0	1,1	100,0
1977	25 164	1 107	3 885	8	204	30 368	82,9	3,6	12,8	0,0	0,7	100,0
1978	25 278	1 040	3 378	8	103	29 807	84,8	3,5	11,3	0,0	0,4	100,0
1979	29 914	945	3 358	10	72	34 299	87,2	2,8	9,8	0,0	0,2	100,0
1980	30 363	1 098	3 683	11	827	35 982	84,4	3,1	10,2	0,0	2,3	100,0
1981	28 683	954	3 461	10	605	33 712	85,1	2,8	10,3	0,0	1,8	100,0
1982	28 546	914	3 305	9	612	33 385	85,5	2,7	9,9	0,0	1,8	100,0
1983	28 858	986	3 509	9	560	33 922	85,1	2,9	10,3	0,0	1,7	100,0
1984	27 697	1 036	4 019	12	622	33 386	83,0	3,1	12,0	0,0	1,9	100,0
1985	29 382	1 151	4 167	14	728	35 442	82,9	3,2	11,8	0,0	2,1	100,0

Vuosi År Year	Milj. mk						%					
	Merikul- jetukset Sjötrans- port Sea trans- port	Maantie Landsväg Road	Rautatie Järnväg Rail	Lento Flyg Air	Muu ¹⁾³⁾ Annan Other	Yhteensä Summa Total	Merikul- jetukset Sjötrans- port Sea trans- port	Maantie Landsväg Road	Rautatie Järnväg Rail	Lento Flyg Air	Muu ¹⁾³⁾ Annan Other	Yhteensä Summa Total
1976	23 336	441	2 148	996	1 431	28 352	82,3	1,6	7,6	3,5	5,0	100,0
1977	25 220	567	2 099	1 089	1 640	30 615	82,4	1,8	6,9	3,6	5,3	100,0
1978	26 972	493	2 083	1 351	1 306	32 205	83,8	1,5	6,5	4,2	4,0	100,0
1979	37 593	580	2 752	1 665	1 281	43 871	85,7	1,3	6,3	3,8	2,9	100,0
1980	48 961	1 516	3 689	2 356	1 929	58 450	83,8	2,6	6,3	4,0	3,3	100,0
1981	52 599	741	3 790	2 460	2 313	61 904	85,0	1,2	6,1	4,0	3,7	100,0
1982	55 332	704	4 319	2 661	2 245	65 261	84,8	1,1	6,6	4,1	3,4	100,0
1983	60 497	894	4 752	3 103	3 006	72 252	83,7	1,2	6,6	4,3	4,2	100,0
1984	63 686	984	4 496	3 815	2 634	75 616	84,2	1,3	6,0	5,1	3,5	100,0
1985	68 828	1 318	5 335	4 243	2 542	82 266	83,7	1,6	6,5	5,2	3,1	100,0

1) Ml. posti-, uitto- ja putkikuljetukset.—Inkl. post-, flottnings- och rörtransporter.—Incl. mail, floating and gas in pipeline.

2) Maakaasun putkikuljetusten paljous vuodesta 1980 lähtien.—Kvantiteten av naturgas transporterad via rör från och med år 1980.—The quantity of gas in pipeline since 1980.

3) Sähkö vuodesta 1980 lähtien.—Elström från och med år 1980.—Electric energy since 1980.

VIII 1b. Vientikuljetukset kuljetusmuodoittain vuosina 1976–1985
Exporttransporter enligt transportsätt åren 1976–1985
Export transports by mode of transport in 1976–1985

Vuosi År Year	1 000 t						%					
	Merikuljetukset Sjötransport Sea transport	Maantie Landsväg Road	Rautatie Järnväg Rail	Lento Flyg Air	Muu ¹⁾ Annan Other	Yhteensä Summa Total	Merikuljetukset Sjötransport Sea transport	Maantie Landsväg Road	Rautatie Järnväg Rail	Lento Flyg Air	Muu ¹⁾ Annan Other	Yhteensä Summa Total
1976	10 860	289	1 243	3	-31	12 426	87,4	2,3	10,0	0,0	0,3	100,0
1977	12 999	455	1 294	4	56	14 808	87,8	3,1	8,7	0,0	0,4	100,0
1978	14 452	619	1 332	3	38	16 444	87,9	3,8	8,1	0,0	0,2	100,0
1979	15 831	590	1 516	5	160	18 102	87,4	3,3	8,4	0,0	0,9	100,0
1980	16 070	847	2 347	5	48	19 317	83,2	4,4	12,2	0,0	0,2	100,0
1981	15 657	893	2 513	4	163	19 231	81,4	4,6	13,1	0,0	0,9	100,0
1982	14 190	796	2 254	4	18	17 262	82,2	4,6	13,1	0,0	0,1	100,0
1983	15 622	597	2 250	5	2	18 476	84,6	3,2	12,2	0,0	0,0	100,0
1984	18 277	436	1 980	7	1	20 702	88,3	2,1	9,6	0,0	0,0	100,0
1985	17 424	568	2 087	6	21	20 105	86,7	2,8	10,4	0,0	0,1	100,0

Vuosi År Year	Milj. mk						%					
	Merikuljetukset Sjötransport Sea transport	Maantie Landsväg Road	Rautatie Järnväg Rail	Lento Flyg Air	Muu ¹²⁾ Annan Other	Yhteensä Summa Total	Merikuljetukset Sjötransport Sea transport	Maantie Landsväg Road	Rautatie Järnväg Rail	Lento Flyg Air	Muu ¹²⁾ Annan Other	Yhteensä Summa Total
1976	17 961	602	3 548	289	2 100	24 500	73,3	2,4	14,5	1,2	8,6	100,0
1977	22 301	1 019	4 312	395	2 883	30 912	72,1	3,3	14,0	1,3	9,3	100,0
1978	26 196	823	4 411	480	3 281	35 191	74,4	2,4	12,5	1,4	9,3	100,0
1979	33 948	1 149	4 910	674	2 613	43 294	78,4	2,7	11,3	1,6	6,0	100,0
1980	39 066	2 398	8 565	911	2 073	53 013	73,7	4,5	16,2	1,7	3,9	100,0
1981	41 376	2 504	12 503	1 092	3 471	60 946	67,9	4,1	20,5	1,8	5,7	100,0
1982	41 879	2 734	12 728	1 062	5 256	63 659	65,8	4,3	20,0	1,7	8,2	100,0
1983	47 932	2 525	12 094	1 410	6 610	70 571	67,9	3,6	17,1	2,0	9,4	100,0
1984	57 550	2 478	11 292	2 470	8 129	81 918	70,3	3,0	13,8	3,0	9,9	100,0
1985	60 235	3 434	13 197	2 541	5 721	85 129	70,8	4,0	15,5	3,0	6,7	100,0

1) Ml. posti- ja uittokuljetukset.—Inkl. post- och flottningstransporter.— Incl. mail and floating.

2) Sähkö vuodesta 1980 lähtien.— Elström från år 1980.—Electric energy since 1980.

VIII 2. Ulkomaankaupan kuljetukset tuonti- ja vientipaikoittain vuosina 1976—1985
Utrikeshandeln transporter enligt in- och utförelserter åren 1976—1985
Transports of foreign trade by places of importation and exportation in 1976—1985

Tuonti-/vientipaikka In-/utförelserort Place of importation/ exportation	1 000 t %									
	1976	1977	1978	1979	1980	1981	1982	1983	1984	1985
Yhteensä lääneittäin — Summa enligt län — Total by province:										
Uudenmaan — Nylands	16 105	17 597	17 465	20 824	22 189	20 286	19 418	20 529	20 716	21 872
	39,3	39,0	37,8	39,7	40,1	38,3	38,3	39,2	38,3	39,4
Turun ja Porin — Åbo och Björneborgs ..	8 176	9 883	10 222	10 915	10 905	11 204	10 576	10 214	10 497	10 201
	20,0	21,9	22,1	20,8	19,7	21,2	20,9	19,5	19,4	18,4
Ahvenanmaan — Ålands	242	137	109	97	101	122	75	88	140	103
	0,6	0,3	0,2	0,2	0,2	0,2	0,2	0,2	0,3	0,2
Kymen — Kymmene	9 447	9 360	9 523	10 089	10 838	10 960	10 296	10 806	11 363	11 473
	23,1	20,7	20,6	19,3	19,6	20,7	20,3	20,6	21,0	20,7
Pohjois-Karjalan — Norra Karelen	1 339	1 297	1 046	1 195	2 395	2 136	2 110	2 328	2 247	2 353
	3,3	2,9	2,2	2,3	4,4	4,0	4,2	4,4	4,2	4,2
Vaasan — Vasa	1 810	2 004	1 881	2 494	2 383	2 309	2 681	2 810	2 943	3 213
	4,4	4,4	4,1	4,8	4,3	4,4	5,3	5,4	5,4	5,8
Oulun — Uleåborgs	1 770	2 616	3 635	4 106	3 711	3 301	3 160	3 325	3 462	3 554
	4,3	5,8	7,8	7,8	6,7	6,3	6,2	6,3	6,4	6,4
Lapin — Lapplands	2 011	2 215	2 295	2 554	2 651	2 490	2 185	2 150	2 528	2 550
	4,9	4,9	5,0	4,9	4,8	4,7	4,3	4,1	4,7	4,6
Muut — Andra	49	67	75	127	126	135	145	147	192	228
	0,1	0,1	0,2	0,2	0,2	0,2	0,3	0,3	0,4	0,4
Yhteensä — Summa — Total	40 949	45 176	46 251	52 401	55 299	52 943	50 647	52 398	54 088	55 548
	100,0	100,0	100,0	100,0	100,0	100,0	100,0	100,0	100,0	100,0
Tärkeimmät tuontipaikat — De viktigaste införelserterna — Most important places of importation:										
Helsinki — Helsingfors	2 793	3 054	3 177	3 380	3 552	3 638	3 663	3 456	3 606	3 996
Porvoo — Borgå	8 644	8 851	7 767	10 487	10 587	9 044	8 564	9 449	8 609	9 565
Hanko — Hangö	1 132	959	1 009	1 388	1 406	1 231	1 218	1 033	1 282	1 266
Turku — Åbo	1 393	1 236	1 034	1 266	1 261	1 192	1 075	878	948	859
Naantali — Nådendal	2 850	3 557	3 694	3 288	3 268	3 210	3 001	2 669	2 165	2 187
Pori — Björneborg	780	1 057	1 092	1 127	1 184	1 363	813	910	1 016	1 218
Vainikkala	2 987	2 733	2 421	2 246	1 825	1 794	1 579	1 589	1 753	1 798
Niirala	1 038	1 013	774	871	1 473	1 331	1 249	1 378	1 373	1 326
Raahe — Brahestad	640	994	1 435	1 947	1 741	1 498	1 651	1 681	1 738	1 655
Muut — Andra	6 266	6 914	7 404	8 299	9 685	9 411	10 572	10 879	10 896	11 572
Koko tuonti — Totalimport — Total imports	28 523	30 368	29 807	34 299	35 982	33 712	33 385	33 922	33 386	35 442
Tärkeimmät vientipaikat — De viktigaste utförelserterna — Most important places of exportation:										
Helsinki — Helsingfors	891	1 046	1 101	1 331	1 599	1 462	1 507	1 732	1 939	1 968
Porvoo — Borgå	737	1 106	1 308	1 018	1 946	1 723	1 638	2 138	3 017	2 073
Turku — Åbo	562	786	787	1 170	921	929	832	780	708	691
Naantali — Nådendal	522	865	766	576	622	442	398	612	790	716
Pori — Björneborg	708	866	920	1 120	923	854	647	675	661	664
Rauma — Raumo	583	595	785	903	869	981	918	988	1 385	1 349
Kotka	1 945	1 925	2 289	2 474	2 315	2 391	2 221	2 378	2 630	2 596
Hamina — Fredrikshamn	1 255	1 551	1 942	2 217	2 135	1 940	1 852	1 868	2 040	2 069
Vainikkala	932	1 006	1 007	974	1 589	1 760	1 460	1 360	1 281	1 345
Kemi	933	1 094	1 082	1 159	937	1 053	877	874	1 094	905
Muut — Andra	3 358	3 968	4 457	5 160	5 461	5 696	4 912	5 070	5 157	5 729
Koko vienti — Totalexport — Total exports	12 426	14 808	16 444	18 102	19 317	19 231	17 262	18 476	20 702	20 105

VIII 3a. Tuontikuljetukset tuontipaikoittain vuonna 1985
Importtransporter enligt införselorter år 1985
Import transports by places of importation in 1985

Tuontipaikka Införselort Place of importation	Merikuljetukset – Sjötransport Sea transport				Muut kuljetukset – Annan transport – Other transport					Kuljetukset yhteensä Transport- terna sam- manlagt Transports total
	Laiva Båt Ship	Auto Bil Lorry	Juna Tåg Train	Yhteensä Summa Total	Maantie Landsväg Road	Rautatie Järnväg Rail	Lento Flyg Air	Posti Post Mail	Muu Annan Other	
	1 000 kg Milj. mk									
Helsinki – Helsingfors	3 368 420	612 119	–	3 980 538	–	–	13 503	1 472	201	3 995 715
	13 854	16 190	–	30 044	–	–	4 160	593	381	35 176
Porvoo – Borgå	9 565 191	–	–	9 565 191	–	–	–	15	0	9 565 206
	11 975	–	–	11 975	–	–	–	3	0	11 979
Muu Helsingin tp. ¹⁾ – Övr. i Helsingfors td. ¹⁾	502 490	–	–	502 490	–	–	–	–	–	502 490
	189	–	–	189	–	–	–	–	–	189
Hanko – Hangö	998 235	40 958	226 790	1 265 983	–	–	–	10	12	1 266 005
	2 085	1 241	2 622	5 949	–	–	–	3	1	5 953
Inkoo – Ingå	1 050 466	–	–	1 050 466	–	–	–	–	–	1 050 466
	322	–	–	322	–	–	–	–	–	322
Muu Hangon tp. – Övr. i Hangö td.	16 107	–	–	16 107	–	–	–	–	–	16 107
	19	–	–	19	–	–	–	–	–	19
Turku – Åbo	457 753	400 259	–	858 011	–	–	454	229	41	858 735
	2 548	6 620	–	9 167	–	–	68	67	6	9 309
Naantali – Nådendal	1 984 913	202 179	–	2 187 093	–	–	–	2	13	2 187 108
	2 485	1 500	–	3 985	–	–	–	4	3	3 992
Uusikaupunki – Nystad	715 771	13 769	–	729 540	–	–	–	21	–	729 561
	472	4	–	476	–	–	–	2	–	479
Muu Turun tp. – Övr. i Åbo td. .	272 512	–	–	272 512	–	–	–	–	–	272 512
	46	–	–	46	–	–	–	–	–	46
Pori – Björneborg	1 216 287	1 702	–	1 217 989	–	–	7	27	–	1 218 023
	810	24	–	833	–	–	2	8	–	843
Rauma – Raumo	1 117 125	12 008	–	1 129 133	–	–	–	9	–	1 129 142
	1 412	48	–	1 460	–	–	–	4	–	1 465
Muu Satakunnan tp. – Övr. i Satakunta td.	612	–	–	612	–	–	–	5	–	618
	3	–	–	3	–	–	–	3	–	6
Tampereen tp. – Tammerfors td.	–	–	–	–	–	–	10	154	0	164
	–	–	–	–	–	–	9	63	14	86
Lahden tp. – Lahtis td.	–	–	–	–	–	–	0	77	–	77
	–	–	–	–	–	–	0	21	–	21
Kotka	1 181 217	536	–	1 181 753	–	–	2	7	0	1 181 762
	760	10	–	770	–	–	0	2	1	773
Hamina – Fredrikshamn	378 100	93	–	378 193	–	–	–	0	0	378 193
	335	1	–	336	–	–	–	0	1	337
Loviisa – Lovisa	305 851	–	–	305 851	–	–	–	3	–	305 854
	98	–	–	98	–	–	–	1	–	99
Vaalimaa	–	–	–	–	97 174	–	–	–	–	97 174
	–	–	–	–	247	–	–	–	–	247
Muu Kymen tp. – Övr. i Kym- mene td.	4 843	–	–	4 843	–	–	–	–	–	4 843
	2	–	–	2	–	–	–	–	–	2
Lappeenranta – Villmanstrand ..	383 697	–	–	383 697	–	–	2	8	2	383 708
	90	–	–	90	–	–	1	4	0	96
Vainikkala	–	–	–	–	–	1 798 314	–	75	–	1 798 389
	–	–	–	–	–	3 599	–	1	–	3 599
Nuijamaa	–	–	–	–	22 139	–	–	–	–	22 139
	–	–	–	–	22	–	–	–	–	22
Imatra	53 959	–	–	53 959	180	519 277	–	2	682 986	1 256 403
	12	–	–	12	0	176	–	0	1 082	1 270
Niirala	–	–	–	–	18 954	1 307 206	–	–	–	1 326 160
	–	–	–	–	3	897	–	–	–	901
Mikkeli – St. Michel	22 428	–	–	22 428	–	–	0	4	–	22 432
	22	–	–	22	–	–	0	2	–	24

¹⁾ tp. = tullipiiri – td. = tulldistrikt

VIII 3a. (Jatk. — Forts. — Cont. 1985)

Tuontipaikka Införselort Place of importation	Merikuljetukset — Sjötransport — Sea transport				Muut kuljetukset — Annan transport — Other transport						Kuljetukset yhteensä Transporterna sammanslagd Transports total
	Laiva Båt Ship	Auto Bil Lorry	Juna Tåg Train	Yhteensä Summa Total	Maantie Landsväg Road	Rautatie Järnväg Rail	Lento Flyg Air	Posti Post Mail	Muu Annan Other		
1 000 kg Milj. mk											
Savonlinna — Nyslott	1 801	—	—	1 801	—	—	0	3	—	1 803	
	0	—	—	0	—	—	0	0	—	1	
Varkaus	38 005	—	—	38 005	—	—	0	3	—	38 008	
	20	—	—	20	—	—	0	2	—	22	
Kuopio	21 468	—	—	21 468	—	—	4	25	0	21 497	
	26	—	—	26	—	—	1	6	60	93	
Joensuu	2 362	—	—	2 362	—	—	0	7	—	2 369	
	0	—	—	0	—	—	0	3	—	3	
Muu Saimaan tp.— Övr. i Saimens td.....	117 703	—	—	117 703	271 172	—	—	0	40 512	429 388	
	30	—	—	30	73	—	—	0	9	112	
Vaasa — Vasa	460 486	78 124	—	559 598	—	—	6	38	1	559 642	
	425	445	—	871	—	—	1	10	0	882	
Kaskinen — Kaskö	8 015	0	—	8 016	—	—	—	1	1	8 018	
	3	0	—	3	—	—	—	0	0	3	
Kristiinankaupunki — Kristinestad	347 540	—	—	347 540	—	—	—	1	—	347 541	
	93	—	—	93	—	—	—	0	—	93	
Muu Vaasan tp.— Övr. i Vasa td.....	20	—	—	20	—	—	—	9	—	29	
	0	—	—	0	—	—	—	2	—	2	
Kokkola — Karleby	837 275	252	—	837 527	—	—	0	33	—	837 560	
	608	1	—	610	—	—	0	5	—	615	
Pietarsaari — Jakobstad	174 727	2 204	—	176 932	—	—	—	85	46	177 063	
	145	7	—	152	—	—	—	6	5	163	
Muu K-Pohjanmaan tp.— Övr. i M-Österb. td.....	1 589	—	—	1 589	—	—	—	—	—	1 589	
	0	—	—	0	—	—	—	—	—	0	
Maarianhamina — Mariehamn...	8 208	10 293	—	18 500	—	—	3	36	174	18 713	
	11	88	—	99	—	—	1	5	21	126	
Muu Ahvenanmaan tp.— Övr. i Ålands td.....	12	2 548	—	2 560	—	—	—	—	13	2 573	
	0	22	—	22	—	—	—	—	0	22	
Oulu — Uleåborg	242 202	—	—	242 202	—	—	0	37	—	242 239	
	174	—	—	174	—	—	0	8	—	182	
Raahе — Brahestad	1 655 307	—	—	1 655 307	—	—	—	2	—	1 655 309	
	452	—	—	452	—	—	—	1	—	453	
Muu Oulun tp.— Övr. i Uleåborgs td.....	—	—	—	—	229 135	369 634	—	—	—	598 768	
	—	—	—	—	58	43	—	—	—	101	
Tornio — Torneå	122 128	—	—	122 128	304 075	172 598	—	29	0	598 831	
	369	—	—	369	749	621	—	3	102	1 844	
Kemi	122 543	—	—	122 543	—	—	0	1	1 513	124 058	
	107	—	—	107	—	—	0	1	0	109	
Muu Lapin tp.— Övr. i Lapplands td.....	57	—	—	57	208 296	—	0	54	0	208 408	
	1	—	—	1	166	—	0	1	20	188	
Koko tuonti — Totalimport —											
Total imports	27 778 414	1 377 045	226 790	29 382 248	1 151 125	4 167 028	13 992	2 483	725 516	35 442 392	
	40 003	26 202	2 622	68 828	1 318	5 335	4 243	834	1 708	82 266	

VIII 3b. Vientikuljetukset vientipaikoittain vuonna 1985
Exporttransporter enligt utförelorter år 1985
Export transports by places of exportation in 1985

Vientipaikka Utförelort Place of exportation	Merikuljetukset — Sjötransport — Sea transport				Muut kuljetukset — Annan transport — Other transport					Kuljetukset yhteensä Transporterna sammanslagts Transports total
	Laiva Båt Ship	Auto Bil Lorry	Juna Tåg Train	Yhteensä Summa Total	Maantie Landsväg Road	Rautatie Järnväg Rail	Lento Flyg Air	Posti Post Mail	Muu Annan Other	
	1 000 kg Mij. mk									
Helsinki — Helsingfors	1 364 712	596 289	—	1 961 001	—	—	5 901	461	244	1 967 607
	8 377	9 150	—	17 527	—	—	2 431	198	1 385	21 541
Porvoo — Borgå	2 073 482	—	—	2 073 482	—	—	—	4	4	2 073 489
	3 386	—	—	3 386	—	—	—	1	30	3 417
Hanko — Hangö	352 193	74 704	295 339	722 237	—	—	—	0	10	722 247
	902	768	830	2 501	—	—	—	0	0	2 501
Inkoo — Ingå	171 695	—	—	171 695	—	—	—	—	8	171 703
	182	—	—	182	—	—	—	—	9	191
Muu Hangon tp. ¹⁾ — Övr. i Hangö td. ¹⁾	28 413	—	—	28 413	—	—	—	—	0	28 413
	59	—	—	59	—	—	—	—	5	64
Turku — Åbo	285 103	405 743	—	690 846	—	—	226	147	191	691 409
	1 356	6 086	—	7 443	—	—	104	61	1 687	9 294
Naantali — Nådendal	531 284	184 410	—	715 693	—	—	—	0	0	715 693
	1 323	1 280	—	2 603	—	—	—	0	15	2 618
Uusikaupunki — Nystad	320 404	33	—	320 436	—	—	—	1	0	320 437
	338	0	—	338	—	—	—	0	192	530
Muu Turun tp. — Övr. i Åbo td.	62 417	—	—	62 417	—	—	—	—	—	62 417
	88	—	—	88	—	—	—	—	—	88
Pori — Björneborg	664 175	147	—	664 323	—	—	0	13	0	664 335
	1 927	3	—	1 931	—	—	0	2	1 113	3 045
Rauma — Raumo	1 344 295	4 229	—	1 348 524	—	—	—	2	0	1 348 526
	3 921	64	—	3 985	—	—	—	1	424	4 410
Muu Satakunnan tp. — Övr. i Satakunta td.	2 356	—	—	2 356	—	—	—	14	—	2370
	4	—	—	4	—	—	—	3	—	7
Tampereen tp. — Tammerfors td.	—	—	—	—	—	—	5	95	—	100
	—	—	—	—	—	—	2	29	—	31
Lahden tp. — Lahtis td.	—	—	—	—	—	—	—	62	—	62
	—	—	—	—	—	—	—	21	—	21
Kotka	2 594 517	1 039	—	2 595 556	—	—	—	2	0	2 595 558
	7 077	14	—	7 091	—	—	—	2	35	7 128
Hamina — Fredrikshamn	2 068 678	0	—	2 068 678	—	—	—	0	—	2 068 678
	4 910	0	—	4 910	—	—	—	0	—	4 910
Loviisa — Lovisa	206 766	—	—	206 766	—	—	—	3	—	206 769
	287	—	—	287	—	—	—	1	—	288
Vaalimaa	—	—	—	—	119 012	—	—	—	—	119 012
	—	—	—	—	2 039	—	—	—	—	2 039
Muu Kymen tp. — Övr. i Kym- mene td.	12 920	—	—	12 920	—	—	—	—	—	12 920
	20	—	—	20	—	—	—	—	—	20
Lappeenranta — Villmanstrand ..	106 379	—	—	106 379	—	—	0	4	0	106 383
	190	—	—	190	—	—	0	2	31	222
Vainikkala	—	—	—	—	—	1 345 332	—	7	—	1 345 339
	—	—	—	—	—	11 200	—	1	—	11 201
Nuijamaa	—	—	—	—	49 886	—	—	—	—	49 886
	—	—	—	—	132	—	—	—	—	132
Imatra	49 166	—	—	49 166	1 683	2 142	—	1	—	52 993
	156	—	—	156	18	3	—	0	—	177
Niirala	—	—	—	—	423	519 910	—	—	—	520 332
	—	—	—	—	1	1 447	—	—	—	1 448
Mikkeli — St. Michel	990	—	—	990	—	—	0	2	—	992
	5	—	—	5	—	—	0	1	—	6

¹⁾ tp. = tullipiiri — td. = tullidistrikt

VIII 3b. (Jatk. — Forts. — Cont. 1985)

Vientipaikka Utförselort Place of exportation	Merikuljetukset — Sjötransport — Sea transport				Muut kuljetukset — Annan transport — Other transport					Kuljetukset yhteensä Transporterna sam- manlagt Transports total
	Laiva Båt Ship	Auto Bil Lorry	Juna Tåg Train	Yhteensä Summa Total	Maantie Landsväg Road	Rautatie Järnväg Rail	Lento Flyg Air	Posti Post Mail	Muu Annan Other	
				1 000 kg Milj. mk						
Savonlinna — Nyslott	1 230	—	—	1 230	—	—	—	1	—	1 230
	3	—	—	3	—	—	—	0	—	3
Varkaus	82 626	—	—	82 626	—	—	0	12	—	82 638
	187	—	—	187	—	—	0	4	—	191
Kuopio	59 315	—	—	59 315	—	—	1	11	—	59 327
	92	—	—	92	—	—	0	4	—	95
Joensuu	65 687	—	—	65 687	—	—	0	3	—	65 690
	87	—	—	87	—	—	0	1	—	88
Muu Saimaan tp. — Övr. i Saimens td.	8 829	—	—	8 829	2	—	—	0	—	8 831
	9	—	—	9	0	—	—	0	—	9
Vaasa — Vasa	134 713	72 947	—	207 660	—	—	23	18	3	207 704
	207	838	—	1 046	—	—	3	6	0	1 055
Kaskinen — Kaskö	128 374	1 199	—	129 573	—	—	—	0	—	129 573
	254	2	—	256	—	—	—	0	—	257
Kristiinankaupunki — Kristinestad	19 135	—	—	19 135	—	—	—	0	—	19 135
	11	—	—	11	—	—	—	0	—	11
Muu Vaasan tp. — Övr. i Vasa td.	—	—	—	—	—	—	—	4	—	4
	—	—	—	—	—	—	—	1	—	1
Kokkola — Karleby	597 218	351	—	597 569	—	—	1	54	—	597 623
	1 007	3	—	1 011	—	—	0	19	—	1 030
Pietarsaari — Jakobstad	267 202	3 444	—	270 646	—	—	—	2	264	270 912
	562	35	—	596	—	—	—	1	25	623
Muu K-Pohjanmaan tp. — Övr. i M-Österb. td.	56 990	—	—	56 990	—	—	—	—	—	56 990
	88	—	—	88	—	—	—	—	—	88
Maarianhamina — Mariehamn...	74 481	4 859	—	79 340	—	—	1	1	48	79 389
	28	66	—	95	—	—	0	1	275	371
Muu Ahvenanmaan tp. — Övr. i Ålands td.	23	2 073	—	2 096	—	—	—	—	1	2 097
	0	20	—	20	—	—	—	—	0	20
Oulu — Uleåborg	560 168	—	—	560 168	—	—	0	3	0	560 172
	1 113	—	—	1 113	—	—	0	7	8	1 127
Raahe — Brahestad	461 985	—	—	461 985	—	—	—	0	—	461 985
	751	—	—	751	—	—	—	0	—	751
Muu Oulun tp. — Övr. i Uleåborgs td.	11 294	—	—	11 294	4 383	1 509	—	—	18 763	35 948
	5	—	—	5	12	15	—	—	8	39
Tornio — Torneå	102 359	—	—	102 359	277 200	218 004	—	41	0	597 604
	367	—	—	367	1 055	533	—	6	104	2 066
Kemi	905 402	—	—	905 402	—	—	1	0	—	905 403
	1 795	—	—	1 795	—	—	0	0	—	1 796
Muu Lapin tp. — Övr. i Lapplands td.	—	—	—	—	115 317	—	0	8	0	115 325
	—	—	—	—	178	—	0	2	0	180
Koko vienti — Totalexport —										
Total exports	15 776 975	1 351 467	295 339	17 423 782	567 905	2 086 897	6 159	974	19 534	20 105 251
	41 074	18 330	830	60 235	3 434	13 197	2 541	376	5 345	85 129

VIII 4a. Tuontikuljetukset SITC-tavaraluokituksen mukaan vuonna 1985
Importtransporter enligt SITC-varuklassificeringen år 1985
Import transports by SITC-classification in 1985

SITC	Merikuljetukset — Sjötransport — Sea transport				Muut kuljetukset — Annan transport — Other transport						Kuljetukset yhteensä Transporterna sammanlagt Transports total
	Laiva Båt Ship	Auto Bil Lorry	Juna Tåg Train	Yhteensä Summa Total	Maantie Landsväg Road	Rautatie Järnväg Rail	Lento Flyg Air	Posti Post Mail	Muu Annan Other		
	1 000 kg Milj. mk										
0+1	Elintarvikkeet	632 648	149 003	6 108	787 759	23 399	4 175	2 988	28	—	818 348
		3 040	1 115	62	4 218	99	29	29	0	—	4 375
2+4	Raaka-aineet	6 046 819	201 250	35 388	6 283 457	967 794	2 542 358	750	85	42 025	9 836 468
		3 048	767	95	3 910	363	788	85	5	10	5 161
24	Puutavara ja korkki	1 049 661	5 126	13 632	1 068 419	836 216	1 911 316	5	1	42 025	3 857 983
		382	20	13	415	219	485	0	0	10	1 129
27	Kivennäisaineet, valmistamattomat	2 892 119	42 387	4 576	2 939 081	3 924	4 435	24	25	—	2 947 489
		774	24	5	803	3	2	0	1	—	809
28	Malmit ja metalliromu	1 715 699	9 084	4 130	1 728 913	10 299	613 819	11	0	—	2 353 042
		921	28	14	963	28	230	0	0	—	1 221
3	Poltto- ja voiteluaineet, sähkövirta	18 355 051	17 002	1 691	18 373 744	33 555	1 006 511	38	11	682 986	20 096 844
		17 590	76	6	17 672	20	927	1	0	1 222	19 842
32	Kivihilli, koksi, briketit yms.	5 781 222	3 424	550	5 785 196	28 663	512 935	0	0	—	6 326 794
		1 796	2	1	1 799	17	298	0	0	—	2 114
33	Kivennäisöljyt ja kivennäisöljytuotteet	12 573 783	13 574	1 140	12 588 497	4 890	415 994	38	11	—	13 009 430
		15 793	74	5	15 872	3	549	1	0	—	16 426
5	Kemialliset aineet ja tuotteet	1 665 806	254 133	57 455	1 977 395	67 935	323 331	764	89	—	2 369 514
		3 814	2 773	428	7 015	122	393	383	21	—	7 934
6	Valmistetut tavarat valmistusaineittain	810 740	463 787	76 670	1 351 197	42 908	226 494	1 816	703	—	1 623 119
		4 138	6 104	568	10 811	228	954	287	149	—	12 429
7	Koneet, laitteet ja kuljetusvälineet	238 525	214 771	44 737	498 033	13 171	54 537	5 060	578	505	571 885
		7 042	11 379	1 272	19 693	407	1 482	2 431	259	477	24 749
8+9	Erinäiset tavarat	28 825	77 098	4 741	110 664	2 364	9 622	2 576	988	—	126 214
		1 331	3 987	191	5 509	78	764	1 027	398	—	7 775
	Koko tuonti —										
	Totalimport —										
	Total imports	27 778 414	1 377 045	226 790	29 382 248	1 151 125	4 167 028	13 992	2 483	725 516	35 442 392
		40 003	26 202	2 622	68 828	1 318	5 335	4 243	834	1 708	82 266
	1 000 kg										
041	Vehnä	78 192	265	0	78 457	—	—	0	—	—	78 457
042	Riisi	20 031	43	26	20 100	—	—	—	—	—	20 100
054	Kasvikset, tuoreet tai kuivatut	22 063	19 097	241	41 401	266	—	2 725	0	—	44 392
057	Hedelmät, tuoreet tai kuivatut, pähkinät	152 006	55 167	1 991	209 164	5 337	2 599	190	0	—	217 290
058	Hedelmäsäilykkeet ja muut hed. valmisteet	18 507	9 945	425	28 876	745	59	3	0	—	29 684
061	Sokeri ja hunaja	83 872	500	2	84 375	—	47	2	0	—	84 424
071	Kahvi	53 087	174	190	53 451	1	35	0	0	—	53 486
081	Rehuaineet	125 387	11 180	26	136 593	1 554	9	2	0	—	138 158
098	Muut ravintovalmisteet	7 623	11 513	448	19 584	165	84	18	26	—	19 877
112	Alkoholipitoiset juomat	14 061	693	31	14 785	86	10	0	0	—	14 882
211	Vuodat ja nahat, valmistamattomat	9 943	1 703	205	11 850	243	—	0	0	—	12 093

VIII 4a. (Jatk. — Forts. — Cont. 1985)

SITC	Merikuljetukset — Sjötransport — Sea transport				Muut kuljetukset — Annan transport — Other transport					Kuljetukset yhteensä Transporterna sammanslaggt Transports total	
	Laiva Båt Ship	Auto Bil Lorry	Juna Tåg Train	Yhteensä Summa Total	Maantie Landsväg Road	Rautatie Järnväg Rail	Lento Flyg Air	Posti Post Mail	Muu Annan Other		
	1 000 kg										
222	Öljysiemenet, "pehmeiden" kasviöljyjen valmistukseen	131 441	681	66	132 187	23	20	0	—	—	132 231
233	Synteettinen ja regeneroitu kumi	38 289	5 938	9 237	53 464	2 181	2 534	3	0	—	58 182
245	Polttopuu ja puuhiili	181	2	—	184	24 087	1 282	0	0	—	25 553
246	Paperipuu, myös hake ja puujäte	1 022 935	184	8 799	1 031 919	574 645	1 774 679	5	—	42 025	3 423 273
247	Muu pyöreä puutavara, myös kark. syrjäyty	14 952	10	1 237	16 198	236 713	133 832	—	—	—	386 744
248	Sahattu ja höylätty puutavara	11 577	4 921	3 596	20 094	772	1 520	0	1	—	22 387
251	Paperimassa	61 462	16 560	2 027	80 049	3 400	12 210	10	0	—	85 669
266	Synt. tekstiilikuidut, keh-rääm. sovelt.	4 308	9 050	214	13 572	111	1 001	13	0	—	14 697
27	Kivennäisaineet, valmistamattomat	2 892 119	42 387	4 576	2 939 081	3 924	4 435	24	25	—	2 947 489
2732	Kalkkikivi, kipsikivi, poltet-tu kipsi	899 323	4 915	1 320	905 558	78	1 910	1	—	—	907 547
2733	Luonnon hiekka, ei metalli-pitoinen	60 293	931	209	61 433	71	7	—	0	—	61 510
2782	Savi, kaoliini yms.	635 286	9 158	1 235	645 678	470	583	0	0	—	646 732
2783	Suola, natriumkloridi	594 114	2 987	304	597 405	40	1 280	0	0	—	598 726
28	Malmi ja metalliromu	1 715 699	9 084	4 130	1 728 913	10 299	613 819	11	0	—	2 353 042
291	Muut eläinraaka-aineet	109 877	80 499	13	190 389	110 376	1 946	3	28	—	302 742
322	Kivihili, ruskohiili ja turve ..	5 051 396	380	0	5 051 776	—	37 699	0	—	—	5 089 475
323	Koksi ja brikitit	729 826	3 044	550	733 420	28 663	475 236	—	0	—	1 237 319
333	Kivennäisöljy, raaka	9 832 626	—	—	9 832 626	—	—	—	—	—	9 832 626
334	Kivennäisöljytuotteet, raffi-noidut	2 611 440	10 281	561	2 622 283	484	404 914	29	11	—	3 027 721
335	Muut kivennäisöljytuotteet ..	129 717	3 292	579	133 588	4 406	11 080	9	0	—	149 084
341	Kaasut	46	4	—	51	1	77 582	0	0	682 986	760 620
51	Orgaaniset kemialliset ai-neet	292 131	13 704	3 333	309 168	2 477	47 293	122	4	—	359 064
52	Epäorg. kemiall. aineet	705 943	18 456	16 430	740 829	43 861	131 351	49	1	—	916 091
53	Väri- ja parkitusaineet	13 289	16 175	2 967	32 432	401	50	43	10	—	32 936
55	Haju-, kiillotus- ja puhdis-tusaineet	15 511	21 565	687	37 762	158	111	65	34	—	38 130
56	Lannoitteet, valmistetut	367 291	6 378	374	374 043	3 840	132 667	0	0	—	510 550
582	Kondensaatio- yms. muovit ..	34 485	21 075	5 701	61 262	726	1 325	41	4	—	63 357
583	Polymeraatio- yms. muovit ..	101 829	108 872	20 514	231 215	3 761	3 641	128	7	—	238 752
585	Muut muovit	31 241	5 535	74	36 850	139	200	6	0	—	37 195
592	Tärkkelys, valkuaisaineet ja liimat	26 772	4 699	867	32 338	31	59	9	1	—	32 438
598	Erinäiset kemialliset tuot-teet	72 501	28 169	6 046	106 716	11 580	5 955	131	14	—	124 396
625	Ulko- ja sisärenkaat, kumia ..	12 866	7 782	2 581	23 229	704	1 946	69	0	—	25 949
634	Viilu, vaneri, lastulevy yms. ..	2 513	6 393	360	9 267	157	409	11	0	—	9 844
635	Muut puutuotteet	3 297	24 673	312	28 282	5 386	5 566	4	65	—	39 304
641	Paperi ja pahvi	30 709	52 961	4 982	88 651	4 860	4 635	75	35	—	98 256
642	Paperi- ja pahvituotteet	2 478	16 885	2 555	21 918	427	625	59	19	—	23 048
651	Tekstiililangat	11 609	14 227	2 641	28 477	100	907	108	9	—	29 602
652	Puuvillakankaat	2 049	7 023	369	9 441	115	2 511	116	39	—	12 222
661	Kalkki, sementti yms. ra-kennusaineet	30 052	6 141	640	36 833	177	11 345	2	0	—	48 358
662	Keraamiset ja tulenkestävät rakennustarv.	45 235	9 965	9 383	64 583	3 614	21 124	8	10	—	89 340
663	Muut kivennäisainetuotteet ..	17 401	30 304	2 962	50 667	4 251	24 928	47	18	—	79 911
664	Lasi	53 603	15 460	11 945	81 008	119	1 743	54	11	—	82 935

VIII 4a. (Jatk. — Forts. — Cont. 1985)

SITC	Merikuljetukset — Sjötransport — Sea transport				Muut kuljetukset — Annan transport — Other transport					Kuljetukset yhteensä Transporterna sam- manlagt Transports total	
	Laiva Båt Ship	Auto Bil Lorry	Juna Tåg Train	Yhteensä Summa Total	Maantie Landsväg Road	Rautatie Järnväg Rail	Lento Flyg Air	Posti Post Mail	Muu Annan Other		
	1 000 kg										
665	Lasitavarat	4 408	7 238	505	12 150	138	771	9	8	—	13 077
671	Takkirautaa, peilirautaa, fer- roseokset yms.	47 737	3 611	108	51 456	5 893	16 803	3	0	—	74 155
673	Tangot ja muototangot, rautaa tai terästä	148 779	32 740	1 887	183 406	4 459	44 238	56	85	—	232 243
674	Rauta- ja teräslevy, uni- vers.rauta ja -teräs	154 967	33 894	5 499	194 360	2 536	36 898	5	10	—	233 809
675	Rauta- ja teräsvanne	15 421	11 562	976	27 960	264	2 073	1	0	—	30 298
677	Rauta- ja teräslanka, pl. valssilanka	12 690	9 260	670	22 620	956	40	4	0	—	23 620
678	Putket ja putkenosat, rau- taa tai terästä	87 780	28 154	12 233	128 168	511	1 872	27	8	—	130 585
682	Kupari	13 128	7 640	7 038	27 806	799	12 905	12	3	—	41 525
684	Alumiini	12 452	19 950	3 213	35 615	1 746	12 743	36	1	—	50 142
685	Lyijy	4 577	2 680	47	7 304	1 404	11 913	1	0	—	20 621
691	Metallirakenteet ja niiden osat	3 112	12 573	349	16 034	681	95	8	1	—	16 818
693	Vaijeri, köysi, verkko yms., metallia	6 956	8 156	542	15 653	119	1 600	13	2	—	17 387
694	Naulat, ruuvit, pultit, mut- terit yms.	5 248	11 261	913	17 422	80	425	36	21	—	17 984
699	Muut tavarat epäjalosta metallista	7 283	24 999	1 114	33 396	1 893	1 714	154	87	—	37 243
713	Mäntäpolttomootorit	2 961	10 530	375	13 866	333	2 425	160	25	—	16 808
721	Maatalouskoneet ja -lait- teet, pl. traktorit	4 671	6 053	5 716	16 440	314	3 943	31	13	—	20 742
722	Traktorit, pl. nojaperävau- nujen vetovaunut	15 186	728	7 863	23 777	182	2 095	—	—	—	26 053
723	Maansiirto-, kaivuu- yms. koneet	12 466	4 433	638	17 537	1 327	1 163	50	1	—	20 078
728	Muut teoll. erikoiskoneet ja -laitteet	4 108	12 186	1 537	17 831	654	411	125	43	—	19 064
736	Metallintyöstökoneet	3 128	6 737	619	10 485	758	1 473	51	34	—	12 801
744	Nostamis- ja last.koneet ja laitt., trukit	4 273	12 135	1 633	18 041	771	3 694	243	10	—	22 758
749	Erinäiset koneiden osat ja lisätarvikkeet	4 087	18 679	632	23 398	988	1 100	542	74	—	26 102
775	Kotitalouskoneet ja -laitteet	4 181	13 977	9 158	27 316	458	1 107	39	10	—	28 930
778	Muut sähkökoneet, -laitteet ja -tarvikkeet	3 196	10 193	468	13 857	702	1 373	227	39	—	16 198
781	Henkilöautot	102 458	210	2 738	105 406	108	11 197	—	—	—	116 710
782	Kuorma-, paketti- ja erikoi- sautot	37 444	1 969	2 449	41 862	1 448	1 045	8	—	19	44 382
784	Moottorijoneuvojen alus- tat ja osat	9 497	38 504	3 930	51 930	1 902	5 639	583	20	—	60 073
786	Perävaunut ja muut kulje- tusvälineet	3 468	5 002	898	9 368	180	1 754	17	5	—	11 322
821	Huonekalut	3 108	14 656	1 709	19 473	554	1 244	34	22	—	21 327
893	Muovituotteet	7 012	19 323	643	26 978	384	713	87	52	—	28 214
	Koko tuonti — Totalim- port — Total imports	27 778 414	1 377 045	226 790	29 382 248	1 151 125	4 167 028	13 992	2 483	725 516	35 442 392

VIII 4b. Vientikuljetukset SITC-tavaraluokituksen mukaan vuonna 1985
 Exporttransporter enligt SITC-varuklassificeringen år 1985
 Export transports by SITC-classification in 1985

SITC	Merikuljetukset — Sjötransport — Sea transport				Muut kuljetukset — Annan transport — Other transport					Kuljetukset yhteensä Transporterna samanlagt Transports total
	Laiva Båt Ship	Auto Bil Lorry	Juna Tåg Train	Yhteensä Summa Total	Maantie Landsväg Road	Rautatie Järnväg Rail	Lento Flyg Air	Posti Post Mail	Muu Annan Other	
				1 000 kg Milj. mk						
0 + 1 Elintarvikkeet	683 821	68 531	447	752 799	67 836	92 270	184	2	—	913 092
	1 018	595	2	1 615	571	498	4	0	—	2 688
2 + 4 Raaka-aineet	4 681 696	164 189	171 989	5 017 875	257 636	354 971	352	27	18 763	5 649 623
	7 259	1 618	303	9 180	169	773	392	3	8	10 524
24 Puutavara	2 543 476	84 262	144 572	2 772 310	229 581	167 814	1	—	18 763	3 188 469
	3 735	173	239	4 146	130	248	0	—	8	4 532
25 Paperimassa	1 410 691	31 467	23 825	1 465 983	238	157 597	1	—	—	1 623 819
	2 943	34	50	3 027	0	401	0	—	—	3 428
28 Malmit ja metalliromu	204 140	2 413	—	206 553	3 823	254	1	0	—	210 631
	106	22	—	129	8	0	40	2	—	179
3 Poltto- ja voiteluaineet, sähkövirta	2 205 018	21 600	151	2 226 769	10 837	27 482	0	0	0	2 265 088
	3 356	23	0	3 379	12	100	0	0	104	3 595
5 Kemialliset aineet ja tuotteet	917 557	178 650	6 317	1 102 525	27 377	313 769	397	5	—	1 444 072
	2 024	1 363	82	3 469	287	990	173	3	—	4 922
6 Valmistetut tavarat valmistusaineittain	7 106 932	671 928	110 738	7 889 598	172 048	1 156 064	782	162	—	9 218 655
	21 538	5 200	340	27 078	818	5 119	92	28	—	33 134
63 Puu- ja korkkituotteet, pl. huonekalut	322 704	121 742	4 525	448 970	14 671	19 255	51	26	—	482 972
	1 126	561	21	1 708	60	97	1	2	—	1 868
64 Paperi ja pahvi sekä tuotteet niistä	5 451 910	191 763	81 225	5 724 898	39 493	912 995	171	4	—	6 677 562
	15 989	992	219	17 200	221	3 661	3	0	—	21 085
67 Rauta ja teräs	1 119 193	157 933	10 702	1 287 828	44 592	105 439	48	2	—	1 437 908
	2 494	713	26	3 232	281	405	3	0	—	3 921
7 Koneet, laitteet ja kuljetusvälineet	156 884	142 328	2 288	301 499	19 707	102 113	2 587	145	771	426 823
	5 144	5 730	73	10 947	928	3 627	1 079	67	5 233	21 882
8 + 9 Erinäiset tavarat	25 067	104 241	3 409	132 718	12 466	40 227	1 856	633	—	187 899
	735	3 801	30	4 567	651	2 091	801	275	—	8 385
Koko vienti — Totalexport — Total exports ...	15 776 975	1 351 467	295 339	17 423 782	567 905	2 086 897	6 159	974	19 534	20 105 251
	41 074	18 330	830	60 235	3 434	13 197	2 541	376	5 345	85 129
				1 000 kg						
011 Liha, tuore, jäädytetty tai jäädytetty	2 753	2 555	—	5 308	13 635	—	0	—	—	18 942
014 Lihasäilykkeet ja muut lihavalmisteet	3 106	620	—	3 726	13 431	0	10	—	—	17 167
022 Maito ja kerma	9 758	120	150	10 029	1 668	32 399	35	—	—	44 130
023 Voi	10 534	1 220	20	11 774	311	6 830	0	—	—	18 915
024 Juusto	19 152	11 895	18	31 065	5 513	754	0	—	—	37 331
025 Munat	8 698	8 554	106	17 358	14 128	40	0	—	—	31 525
041 Vehnä	20 001	465	—	20 466	2	0	—	—	—	20 468
043 Ohra	422 930	4	—	422 933	0	355	—	—	—	423 289
045 Muu vilja	134 457	1 158	—	135 615	—	17 006	—	—	—	152 621
048 Vilja- ja jauhovalmisteet yms.	37 112	9 581	0	46 693	2 618	6 898	4	2	—	56 215
061 Sokeri ja hunaja	1 883	3 165	—	5 048	2 902	2 988	—	—	—	10 938
073 Suklaa ja suklaatuotteet ..	3 478	6 907	—	10 385	1 854	521	50	0	—	12 809

VIII 4b. (Jatk. — Forts. — Cont. 1985)

SITC	Merikuljetukset — Sjötransport — Sea transport				Muut kuljetukset — Annan transport — Other transport					Kuljetukset yhteensä Transporterna sammanslagat Transports total	
	Laiva Båt Ship	Auto Bil Lorry	Juna Tåg Train	Yhteensä Summa Total	Maantie Landsväg Road	Rautatie Järnväg Rail	Lento Flyg Air	Posti Post Mail	Muu Annan Other		
1 000 kg											
112	Alkoholipitoiset juomat ..	4 468	5 254	—	9 722	823	242	22	—	—	10 808
246	Paperipuu, myös hake ja puujäte	105 712	1 540	—	107 252	124 578	1 146	—	—	15 709	248 685
247	Muu pyöreä puutavara, myös kark. syrjäyty.....	303 469	528	6 701	310 698	74 723	38 013	—	—	3 054	426 489
248	Sahattu ja höylätty puu- tavara.....	2 134 284	82 070	137 871	2 354 225	29 754	128 655	1	—	—	2 512 635
251	Paperimassa	1 410 691	31 467	23 825	1 465 983	238	157 597	1	—	—	1 623 819
26	Tekstiilikuidut sekä niiden jätteet	22 135	18 633	677	41 445	2 149	15 841	6	1	—	59 442
27	Kivennäisaineet, valmis- tamattomat	469 743	16 208	1 769	487 720	20 282	13 185	0	0	—	521 187
287	Muiden epäjalojen metal- lien malmit	181 839	0	—	181 839	1 573	254	—	—	—	183 666
322	Kivihilli, ruskohilli ja turve	52 742	12 393	116	65 251	8 670	386	0	—	—	74 307
334	Kivennäisöljytuotteet, raf- finoituid	2 055 000	632	—	2 055 632	1 260	27 011	0	0	—	2 083 903
335	Muut kivennäisöljytuot- teet	84 104	8 106	—	92 210	711	85	0	—	—	93 006
431	Valmistetut eläin- ja kas- viöljyt yms.	18 792	3 333	669	22 794	921	93	—	—	—	23 808
51	Orgaaniset kemialliset ai- neet	174 333	13 954	75	188 362	747	13 752	104	0	—	202 966
52	Epäorgaaniset kemialliset aineet	92 854	7 701	2 332	102 887	3 436	68 270	2	0	—	174 596
53	Väri- ja parkitusaineet	45 378	22 912	106	68 397	5 376	22 765	10	0	—	96 548
56	Lannoitteet, valmistetut..	479 481	173	—	479 655	495	150 104	—	—	—	630 253
58	Muovit, regeneroitu sellu- loosa ja tekohartsit	59 183	103 149	217	162 549	3 337	26 012	82	1	—	191 980
59	Erinäiset kemialliset tuot- teet	65 522	20 881	2 970	89 373	12 480	30 132	101	1	—	132 087
625	Ulko- ja sisärenkaat, ku- mia	3 084	7 029	60	10 173	963	177	3	0	—	11 315
634	Viilu, vaneri, lastulevy yms.	305 188	95 569	3 550	404 307	7 908	13 758	12	0	—	425 985
635	Muut puutuotteet	17 513	26 168	975	44 656	6 763	5 496	39	26	—	56 980
641	Paperi ja pahvi	5 354 710	154 676	79 666	5 589 053	25 247	702 187	134	2	—	6 316 623
642	Paperi- ja pahvituotteet ...	97 200	37 087	1 559	135 845	14 246	210 809	37	3	—	360 939
65	Tekstiilituotteet, pl. vaat- teet	3 793	23 185	70	27 047	1 164	4 586	177	39	—	33 013
66	Kivennäisainetuotteet	23 904	60 744	4 695	89 343	56 930	20 062	33	7	—	166 375
67	Rauta ja teräs	1 119 193	157 933	10 702	1 287 828	44 592	105 439	48	2	—	1 437 908
682	Kupari	23 634	37 994	—	61 628	485	394	29	0	—	62 536
683	Nikkeli	8 566	3 703	50	12 318	86	1 451	0	0	—	13 856
684	Alumiini	12 458	9 141	—	21 599	462	13 491	4	0	—	35 555
686	Sinkki	110 250	13 509	8 968	132 727	1 172	6 538	0	—	—	140 437
69	Tuotteet epäjalosta me- tallista	24 595	40 698	427	65 720	11 681	71 088	200	74	—	148 763
721	Maatalouskoneet ja -lait- teet, pl. traktorit	3 019	3 258	131	6 408	327	4 046	22	1	—	10 804
722	Traktorit, pl. nojaperä- vaunujen vetovaunut	11 225	4 083	137	15 445	344	134	—	—	—	15 923
723	Maansiirto-, kaivu- yms. koneet	4 791	4 294	272	9 358	739	3 138	236	27	—	13 498
725	Paperiteollisuuskoneet ...	13 919	10 844	124	24 887	628	2 710	122	3	—	28 349
728	Muut teoll. erikoiskoneet ja -laitteet	9 215	8 602	402	18 219	1 407	13 067	97	7	—	32 797
741	Kuumennus- ja jäähdytys- koneet ja -laitteet	3 945	5 256	71	9 273	945	7 703	40	2	—	17 962
744	Nostamis- ja last.koneet ja laitt., trukit	19 546	17 253	308	37 108	2 810	19 180	185	10	—	59 292

VIII 4b. (Jatk. — Forts. — Cont. 1985)

SITC	Merikuljetukset — Sjötransport — Sea transport				Muut kuljetukset — Annan transport — Other transport						Kuljetukset yhteensä Transporterna sam- manlagt Transports total
	Laiva Båt Ship	Auto Bil Lorry	Juna Tåg Train	Yhteensä Summa Total	Maantie Landsväg Road	Rautatie Järnväg Rail	Lento Flyg Air	Posti Post Mail	Muu Annan Other		
1 000 kg											
749	Erinäiset koneiden osat ja lisätarvikkeet	2 681	7 818	50	10 549	400	1 202	185	14	—	12 350
761	Televisiovastaanottimet ..	2 731	6 861	—	9 591	63	1	9	0	—	9 665
771	Muuntajat, kiint. muutta- jat, tasasuuntaajat	5 424	9 822	0	15 247	467	25	44	2	—	15 784
773	Eristetty sähkölanka, kaa- peli, eristimet yms.	5 354	6 925	0	12 279	966	34 808	109	0	—	48 162
781	Henkilöautot	34 462	353	21	34 836	614	172	—	—	—	35 622
784	Moottoriajoneuvojen alustat ja osat	1 166	11 079	223	12 467	1 724	361	78	15	—	14 645
786	Perävauunut ja muut kulje- tusvälineet	9 021	4 867	41	13 929	1 170	4 027	2	1	—	19 129
812	Saniteetti-, lämmitys- ja valaistustarvikkeet	2 537	14 656	—	17 192	871	1 843	10	1	—	19 918
821	Huonekalut	6 257	22 102	3 335	31 694	1 609	6 569	46	4	—	39 922
892	Painotuotteet	5 063	25 396	1	30 460	5 185	276	591	126	—	36 638
893	Muovituotteet	3 134	20 329	57	23 520	2 465	21 730	117	22	—	47 854
894	Lastenvaunut, lelut, pelit, urheiluvälineet	6 913	5 256	11	12 181	63	171	186	15	—	12 616
Koko vienti — Totalex- port — Total exports		15 776 975	1 351 467	295 339	17 423 782	567 905	2 086 897	6 159	974	19 534	20 105 251

VIII 5a. Tuontikuljetukset lähetysmaiden mukaan vuonna 1985
 Importtransporter enligt avsändningsländer år 1985
 Import transports by countries of consignment in 1985

Lähetysmaa Avsändningsland Country of consignment	Merikuljetukset — Sjötransport — Sea transport				Muut kuljetukset — Annan transport — Other transport					Kuljetukset yhteensä Transport- terna sam- manlagt Transports total
	Laiva Båt Ship	Auto Bil Lorry	Juna Tåg Train	Yhteensä Summa Total	Maantie Landsväg Road	Rautatie Järnväg Rail	Lento Flyg Air	Posti Post Mail	Muu Annan Other	
1 000 kg										
Eurooppa — Europa	23 388 543	1 323 613	225 037	24 937 193	1 149 452	4 120 807	9 933	2 369	725 431	30 945 186
AL Albania — Albanien	0	—	—	0	—	—	—	0	—	0
AT Itävalta — Österr.	13 047	24 956	10 611	48 615	533	57	117	40	—	49 361
BE Belgia — Belgien	289 156	24 931	1 517	315 604	269	94	283	10	—	316 259
BG Bulgaria — Bulgar.	526	215	21	763	1 969	374	9	0	—	3 114
CH Sveitsi — Schweiz	7 683	20 928	6 543	35 154	44	6	267	148	—	35 618
CS Tsekkoslov. — Tjeckosl. .	63 390	5 825	2 085	71 300	0	352	9	6	—	71 667
DD Saksan d.t — Tyska dr ..	315 632	16 799	3 775	336 206	145	922	11	36	—	337 320
DE Saksan l.t — Fr Tyskl.	1 265 977	192 557	155 312	1 613 847	3 612	5 386	1 988	720	21	1 625 574
DK Tanska — Danmark	284 536	110 428	5 710	400 674	1 021	856	259	155	3	402 967
ES Espanja — Spanien	351 955	13 926	177	366 058	7	0	2 771	5	—	368 840
FO Färsaaret — Färöarna	26 914	1 854	—	28 768	—	—	0	0	—	28 768
FR Ranska — Frankr.	187 947	34 295	13 744	235 987	131	174	504	87	9	236 891
GB Iso-Brit. — Storbrit.	1 810 417	53 789	84	1 864 290	55	110	1 230	209	10	1 865 904
GI Gibraltari	—	0	—	0	—	—	0	—	—	0
GR Kreikka — Grekland	19 297	845	27	20 170	22	—	34	0	—	20 226
HU Unkari — Ungern	51 255	13 266	1 642	66 123	1 201	2 055	130	28	—	69 538
IE Irlanti — Irland	45 443	1 193	13	46 649	2	—	90	2	—	46 742
IS Islanti — Island	57 962	746	—	58 708	—	—	7	1	—	58 716
IT Italia — Italien	75 143	47 062	16 321	138 525	331	115	368	54	—	139 393
MT Malta	0	6	0	6	0	—	1	0	—	7
NL Alankomaat — Nederl. . .	1 193 305	48 383	5 116	1 246 804	916	6 282	522	69	34	1 254 627
NO Norja — Norge	649 466	128 652	28	778 147	92 207	7 850	94	114	11	878 422
PL Puola — Polen	2 996 807	14 909	2	3 001 719	758	4 397	8	1	0	3 006 883
PT Portugali — Portugal	21 825	2 689	245	24 759	14	1	155	4	—	24 934
RO Romania — Rumänien ..	19 637	244	3	19 885	2 183	14 607	1	53	—	36 728
SE Ruotsi — Sverige	2 315 282	571 584	72	2 886 938	284 910	149 574	1 052	590	6 817	3 329 882
SU SNTL — Sovjetun.	11 296 138	268	—	11 296 406	758 857	3 926 291	7	35	718 527	16 700 125
TR Turkki — Turkiet	19 134	309	1	19 444	—	—	9	0	—	19 453
YU Jugoslavia — Jugosl.	10 667	2 995	1 985	15 647	263	1 305	9	0	—	17 225
Afrikka — Afrika	526 652	14 263	198	541 114	—	0	118	0	—	541 233
AO Angola	—	—	—	—	—	—	0	—	—	0
BI Burundi	1 648	—	—	1 648	—	—	0	—	—	1 648
CG Kongo	11	—	—	11	—	—	—	—	—	11
CI Norsunluur — Elfenb.k. .	1 089	53	—	1 141	—	—	—	0	—	1 142
CM Kamerun	610	—	—	610	—	—	0	—	—	611
DZ Algeria — Algeriet	51 078	—	—	51 078	—	—	0	0	—	51 078
EG Egypti — Egypten	249 590	1	—	249 591	—	—	2	0	—	249 593
ET Etiopia — Etiopien	1 329	—	—	1 329	—	—	0	—	—	1 329
GH Ghana	7 221	0	—	7 221	—	—	0	0	—	7 221
KE Kenia — Kenya	2 954	24	—	2 978	—	—	18	0	—	2 996
LR Liberia	—	—	—	—	—	—	0	—	—	0
LY Libya — Libyen	6 744	—	—	6 744	—	—	8	—	—	6 752
MA Marokko — Marocko	163 741	13 991	—	177 731	—	0	1	0	—	177 732
MG Madagaskar	1	0	—	1	—	—	—	—	—	1
ML Mali	10	10	—	20	—	—	—	—	—	20
MU Mauritius	—	—	—	—	—	—	0	—	—	0
MW Malawi	285	—	—	285	—	—	0	—	—	285
MZ Mosambik — Mocambiq. .	392	—	—	392	—	—	—	—	—	392
NE Niger	—	—	—	—	—	—	—	0	—	0
NG Nigeria	172	38	—	210	—	—	0	0	—	211
RW Ruanda — Rwanda	231	—	—	231	—	—	0	—	—	231
SC Seychellit — Seych.	0	—	—	0	—	—	—	—	—	0
SD Sudan	54	5	197	256	—	—	—	0	—	256
SL Sier. Leone	45	—	—	45	—	—	—	—	—	45
SN Senegal	—	—	—	—	—	—	0	0	—	0
SZ Swazimaa — Swazil.	666	—	—	666	—	—	1	—	—	667
TG Togo	—	—	—	—	—	—	0	—	—	0
TN Tunisia — Tunisien	11 756	0	—	11 756	—	—	1	0	—	11 757

VIII 5a. (Jatk. — Forts. — Cont. 1985)

Lähetysmaa Avsändningsland Country of consignment	Merikuljetukset — Sjötransport — Sea transport				Muut kuljetukset — Annan transport — Other transport					Kuljetukset yhteensä Transport- terna sam- manlagt Transports total
	Laiva Båt Ship	Auto Bil Lorry	Juna Tåg Train	Yhteensä Summa Total	Maantie Landsväg Road	Rautatie Järnväg Rail	Lento Flyg Air	Posti Post Mail	Muu Annan Other	
1 000 kg										
TZ Tansania — Tanzania	3 717	—	—	3 717	—	—	0	0	—	3 717
UG Uganda	96	—	—	96	—	—	—	—	—	96
ZA E-Afrikka — S.afrika	19 199	141	1	19 341	—	—	87	0	—	19 427
ZM Sambia — Zambia	1 906	—	—	1 906	—	—	0	—	—	1 906
ZR Zaire	1 999	—	—	1 999	—	—	0	—	—	1 999
ZW Zimbabwe	110	—	—	110	—	—	0	—	—	110
Aasia — Asien	1 451 654	3 675	678	1 456 007	52	45 521	1 502	48	—	1 503 129
AE Arabiemiir. — Arabemir.	8	0	—	8	—	—	0	0	—	8
AF Afganistan — Afghan.	17	—	—	17	—	527	0	—	—	544
BD Bangladesh	463	1	—	463	—	—	2	0	—	465
BH Bahrain	54	—	—	54	—	—	0	—	—	54
BN Brunei	—	—	—	—	—	—	0	—	—	0
BU Burma	49	43	59	151	—	—	0	—	—	151
CN Kiina — Kina	18 213	472	47	18 731	23	1 329	30	6	—	20 120
CY Kypros — Cypren	9 108	251	—	9 359	—	—	3	0	—	9 361
HK Hongkong	1 374	226	29	1 629	1	2 846	189	6	—	4 671
ID Indonesia — Indones.	1 270	24	37	1 330	—	—	0	0	—	1 330
IL Israel	43 376	621	22	44 018	—	—	33	1	—	44 052
IN Intia — Indien	3 347	33	19	3 399	0	—	160	1	—	3 560
IQ Irak	245	46	—	291	—	—	0	—	—	291
IR Iran	234 198	15	—	234 213	—	17	3	0	—	234 232
JO Jordania — Jordan.	—	—	—	—	—	—	0	0	—	0
JP Japani — Japan	69 969	1 047	306	71 323	27	33 283	801	18	—	105 452
KR Korean tas — R.Korea	1 995	108	11	2 114	0	4 765	39	11	—	6 929
KW Kuwait	12	—	—	12	—	—	0	—	—	12
LB Libanon	159	—	—	159	—	—	0	0	—	159
LK Sri Lanka	209	3	10	223	—	—	2	0	—	225
MN Mongolia — Mongol.	—	—	—	—	—	—	0	—	—	0
MO Macao	248	10	—	259	—	195	11	0	—	465
MY Malesia — Malaysia	5 646	29	94	5 769	—	—	7	0	—	5 776
NP Nepal	—	—	—	—	—	—	1	0	—	1
OM Oman	—	—	—	—	—	—	0	—	—	0
PH Filipp.	4 384	12	—	4 397	—	211	7	0	—	4 615
PK Pakistan	936	16	—	953	—	—	34	1	—	987
QA Qatar	—	—	—	—	—	—	0	—	—	0
SA Saudi-Arab. — Saudi- arab.	1 048 642	198	—	1 048 840	—	—	1	0	—	1 048 841
SG Singapore	1 320	54	3	1 376	—	2	30	0	—	1 409
SY Syyria — Syrien	120	0	—	120	—	—	0	—	—	120
TH Thaimaa — Thailand	4 113	338	17	4 467	—	—	105	0	—	4 572
TW Taiwan	2 119	127	25	2 271	0	2 345	44	4	—	4 663
VN Vietnam	61	—	—	61	—	—	—	—	—	61
YE Jemen arab. — Jemen ar.	—	—	—	—	—	—	0	—	—	0
Amerikka — Amerika	2 021 495	33 247	873	2 055 615	1 585	619	2 415	65	85	2 060 384
CA Kanada — Canada	120 272	413	3	120 688	—	583	135	2	—	121 408
GL Grönlandi — Grönland	10 786	—	—	10 786	—	—	0	0	—	10 786
US USA	1 322 821	3 926	154	1 326 901	31	0	1 804	64	85	1 328 884
BB Barbados	—	—	—	—	—	—	0	—	—	0
BM Bermuda	40	—	—	40	—	—	0	—	—	41
BS Bahama	—	3	—	3	—	—	—	—	—	3
BZ Belize	0	—	—	0	—	—	—	—	—	0
CR Costa Rica	7 234	7 526	139	14 899	43	35	0	0	—	14 977
CU Kuuba — Cuba	73 912	—	—	73 912	—	—	0	—	—	73 912
DM Dominica	—	—	—	—	—	—	0	—	—	0
DO Domin.tas. — Domin.r.	0	1	—	1	—	—	—	—	—	1
GT Guatemala	4 338	23	3	4 364	—	—	0	0	—	4 364
HN Honduras	12 763	4 035	37	16 836	308	0	—	—	—	17 144

VIII 5a. (Jatk. — Forts. — Cont. 1985)

Lähetysmaa Avsändningsland Country of consignment	Merikuljetukset — Sjötransport — Sea transport				Muut kuljetukset — Annan transport — Other transport					Kuljetukset yhteensä Transport- terna sam- manlagt Transports total
	Laiva Båt Ship	Auto Bil Lorry	Juna Tåg Train	Yhteensä Summa Total	Maantie Landsväg Road	Rautatie Järnväg Rail	Lento Flyg Air	Posti Post Mail	Muu Annan Other	
	1 000 kg									
HT Haiti	239	—	—	239	—	—	—	—	—	239
JM Jamaika — Jamaica	101	6	—	108	—	—	0	—	—	108
MX Meksiko — Mexico	11 126	10	—	11 136	—	—	43	0	—	11 179
NI Nicaragua	891	64	21	976	—	—	—	0	—	976
PA Panama	1 217	8 772	—	9 989	1 069	—	—	0	—	11 058
PR Puerto Rico	20	0	—	20	—	—	8	0	—	28
SV Salvador	22	—	—	22	—	—	—	—	—	22
TT Trinidad	0	—	—	0	—	—	—	0	—	0
XC Br.Väli-Am — Br.M.am .	—	—	—	—	—	—	0	0	—	0
XD Ra.Väli-Am — Fr.M.am .	5	—	—	5	—	—	—	—	—	5
XE US.Väli-Am — US.M.am	—	—	—	—	—	—	—	0	—	0
AR Argentiina — Argent.....	8 387	3 266	373	12 026	—	—	21	0	—	12 047
BO Bolivia	35	—	—	35	—	—	—	0	—	35
BR Brasilia — Brasil.	36 938	885	27	37 850	2	—	209	0	—	38 062
CL Chile	5 356	1 034	22	6 413	—	—	1	0	—	6 414
CO Kolumbia — Colombia....	363 810	2 670	95	366 574	131	—	130	0	—	366 836
EC Ecuador	6 720	450	—	7 170	—	—	1	—	—	7 172
GY Guyana	—	—	—	—	—	—	—	0	—	0
PE Peru	374	27	0	401	—	—	14	0	—	416
PY Paraguay	15 875	—	—	15 875	—	—	—	—	—	15 875
UY Uruguay	565	134	—	699	—	—	34	—	—	733
VE Venezuela	17 645	0	—	17 646	—	—	14	0	—	17 659
Oseania — Oceanien	390 070	2 247	3	392 320	36	81	24	0	—	392 461
AU Australia — Austr.....	386 126	334	3	386 463	—	81	13	0	—	386 557
NZ U.Seelanti — Nya Zeel....	3 942	1 912	—	5 853	36	—	10	0	—	5 900
PG Papua-Guinea.....	2	1	—	4	—	—	—	—	—	4
TV Tuvalu	—	0	—	0	—	—	—	—	—	0
XG Ra.Oseania — Fr.Ocean .	—	—	—	—	—	—	—	0	—	0
Koko tuonti — Total- import — Total imports	27 778 414	1 377 045	226 790	29 382 248	1 151 125	4 167 028	13 992	2 483	725 516	35 442 392

VIII 5b. Vientikuljetukset määräm maiden mukaan vuonna 1985

Exporttransporter enligt bestämmelseländer år 1985

Export transports by countries of consignment in 1985

Määrämaa Bestämmelseland Country of consignment	Merikuljetukset — Sjötransport — Sea transport				Muut kuljetukset — Annan transport — Other transport					Kuljetukset yhteensä Transport- terna sam- manlagt Transports total
	Laiva Båt Ship	Auto Bil Lorry	Juna Tåg Train	Yhteensä Summa Total	Maantie Landsväg Road	Rautatie Järnväg Rail	Lento Flyg Air	Posti Post Mail	Muu Annan Other	
1 000 kg										
Eurooppa — Europa	11 892 608	1 337 600	287 554	13 517 763	563 240	1 844 306	2 929	920	19 334	15 948 491
AL Albania — Albanien	—	—	—	—	—	—	0	0	—	0
AT Itävalta — Österr.	62 507	27 651	4 907	95 065	2 303	2 342	68	11	—	99 789
BE Belgia — Belgien	416 561	17 946	175	434 682	135	14	61	6	64	434 963
BG Bulgaria — Bulgar.	203 541	129	—	203 669	1 759	11 837	5	0	—	217 270
CH Sveitsi — Schweiz	185 199	30 791	47 162	263 153	3 280	6 542	63	27	2	273 067
CS Tšekkoslov. — Tjeckosl.	44 842	2 935	11	47 787	53	3 296	31	0	—	51 166
DD Saksan d.t — Tyska dr	144 206	4 823	296	149 325	205	3 024	27	0	—	152 580
DE Saksan l.t — Fr Tyskl.	2 208 935	196 572	132 222	2 537 729	8 965	21 335	300	58	121	2 568 507
DK Tanska — Danmark	1 008 485	115 009	2 870	1 126 364	10 949	45 607	137	42	14	1 183 112
ES Espanja — Spanien	225 918	7 589	71	233 579	50	—	94	1	7	233 731
FO Färösaaret — Färöarna	414	18	—	432	—	—	0	1	—	433
FR Ranska — Frankr.	984 227	43 243	53 770	1 081 240	859	7 662	182	12	49	1 090 004
GB Iso-Brit. — Storbrit.	2 743 564	42 342	2	2 785 907	80	999	626	38	73	2 787 723
GI Gibraltar	4	12	—	17	—	—	0	0	53	69
GR Kreikka — Grekland	149 244	917	47	150 208	53	0	18	1	—	150 280
HU Unkari — Ungern	3 207	11 496	3 029	17 732	3 808	69 565	34	0	—	91 139
IE Irlanti — Irland	132 496	1 333	—	133 829	0	—	21	3	—	133 853
IS Islanti — Island	26 437	189	—	26 625	28	—	15	23	16	26 707
IT Italia — Italien	445 324	63 479	34 361	543 164	6 702	36 160	114	31	—	586 171
MT Malta	1 418	2	—	1 421	—	—	1	0	0	1 422
NL Alankomaat — Nederl.	984 851	50 982	1 035	1 036 868	2 155	1 169	89	31	—	1 040 312
NO Norja — Norge	190 910	128 929	16	319 855	58 155	33 885	216	300	54	412 465
PL Puola — Polen	175 733	211	—	175 944	—	1 918	7	0	0	177 869
PT Portugali — Portugal	60 023	2 302	—	62 325	166	—	23	1	—	62 514
RO Romania — Rumänien	3 187	47	—	3 233	397	2 420	4	0	—	6 054
SE Ruotsi — Sverige	1 323 334	585 508	2 794	1 911 636	300 427	60 230	635	324	18 874	2 292 126
SU SNTL — Sovjetun.	67 166	688	7	67 861	162 129	1 532 629	136	8	0	1 762 763
TR Turkki — Turkiet	99 851	1 570	0	101 421	21	3 670	12	0	—	105 124
YU Jugoslavia — Jugosl.	1 027	887	4 779	6 692	561	—	13	0	10	7 276
Afriikka — Afrika	1 135 649	1 979	1 382	1 139 009	—	218	229	3	29	1 139 488
AO Angola	6 607	23	—	6 631	—	—	1	0	—	6 631
BI Burundi	—	—	—	—	—	—	0	—	—	0
BJ Benin	71	—	—	71	—	—	—	—	—	71
BW Botswana	2	0	—	2	—	—	0	0	—	2
CF K-Afr.tas. — C.afr.r.	—	—	—	—	—	—	0	—	—	0
CG Kongo	5	—	—	5	—	—	0	0	—	5
CI Norsunluur. — Efenb.k.	10 550	94	—	10 643	—	—	0	—	11	10 654
CM Kamerun	4 502	0	—	4 503	—	—	0	0	—	4 503
CV Kap Verde	467	—	—	467	—	—	—	—	—	467
DJ Djibouti	—	0	—	0	—	—	0	0	—	0
DZ Algeria — Algeriet	272 161	1	—	272 162	—	—	6	0	—	272 167
EG Egypti — Egypten	525 484	18	—	525 502	—	—	4	0	—	525 506
ET Etiopia — Etiopien	9 342	15	47	9 405	—	—	41	—	—	9 445
GA Gabon	106	—	—	106	—	—	1	0	—	106
GH Ghana	663	0	—	663	—	—	0	—	—	663
GM Gambia	77	0	—	77	—	—	0	0	—	77
GN Guinea	409	—	—	409	—	—	0	0	—	409
GQ Pt.Guinea — Ekv.guin.	—	—	—	—	—	—	0	—	—	0
GW Guinea-Bis.	25	—	—	25	—	—	—	—	—	25
HV Ylä-Volta — Öv.Volta	—	1	—	1	—	—	—	—	—	1
KE Kenia — Kenya	22 813	10	—	22 822	—	—	5	0	—	22 828
LR Liberia	407	2	—	409	—	—	2	0	—	411
LS Lesotho	—	0	—	0	—	—	1	0	18	19
LY Libya — Libyen	10 022	788	493	11 303	—	—	18	—	—	11 321
MA Marokko — Marocko	24 897	436	—	25 333	—	—	2	0	—	25 335
MG Madagaskar	52	1	—	53	—	—	0	—	—	53
ML Mali	414	—	—	414	—	—	0	0	—	414
MR Mauritania — Mauret.	—	1	—	1	—	—	—	—	—	1
MU Mauritius	—	—	—	—	—	—	0	0	—	0

VIII 5b. (Jatk. — Forts. — Cont. 1985)

Määrämaa Bestämmesland Country of consignment	Merikuljetukset — Sjötransport — Sea transport				Muut kuljetukset — Annan transport — Other transport					Kuljetukset yhteensä Transport- terna sam- manlagt Transports total
	Laiva Båt Ship	Auto Bil Lorry	Juna Tåg Train	Yhteensä Summa Total	Maantie Landsväg Road	Rautatie Järnväg Rail	Lento Flyg Air	Posti Post Mail	Muu Annan Other	
1 000 kg										
MW Malawi	1 929	1	—	1 930	—	—	0	—	—	1 930
MZ Mosambik — Mocambiq...	898	0	—	899	—	—	0	—	—	899
NA Namibia	60	—	—	60	—	—	0	0	—	60
NE Niger	64	39	—	103	—	—	0	—	—	103
NG Nigeria	91 343	264	—	91 607	—	218	1	0	—	91 826
RE Reunion	1	—	—	1	—	—	—	—	—	1
RW Ruanda — Rwanda	36	7	—	43	—	—	0	—	—	43
SD Seychellit — Seych.	12	—	—	12	—	—	0	—	—	12
SC Sudan	13 853	8	346	14 206	—	—	47	—	—	14 253
SH St. Helena	—	—	—	—	—	—	0	0	—	0
SL Sier. Leone	286	—	—	286	—	—	—	0	—	286
SN Senegal	2 261	—	—	2 261	—	—	0	0	—	2 261
SO Somalia	73	2	—	75	—	—	8	—	—	83
ST Sao Thome — Sao Tome .	—	24	—	24	—	—	—	—	—	24
SZ Swazimaa — Swazil.	508	0	—	508	—	—	—	—	—	508
TD Tsad — Tchad	1	39	—	40	—	—	—	—	—	40
TG Togo	269	—	—	269	—	—	0	0	—	269
TN Tunisia — Tunisien	50 237	4	496	50 737	—	—	2	0	—	50 738
TZ Tansania — Tanzania	4 121	54	—	4 175	—	—	29	0	—	4 204
UG Uganda	37	—	—	37	—	—	—	—	—	37
ZA E-Afrikka — S.afrika	70 940	124	—	71 063	—	—	56	3	—	71 122
ZM Sambia — Zambia	754	22	—	776	—	—	3	0	—	780
ZR Zaire	16	—	—	16	—	—	0	—	—	16
ZW Zimbabwe	8 875	1	—	8 877	—	—	1	0	—	8 878
Aasia — Asien	1 238 799	4 200	6 255	1 249 255	4 602	238 720	635	11	0	1 493 223
AE Arabiemiir. — Arabemir. . .	17 216	61	—	17 277	—	—	6	0	—	17 283
AF Afganistan — Afghan.	—	4	—	4	—	466	0	0	—	470
BD Bangladesh	1 726	0	—	1 726	—	—	2	0	—	1 728
BH Bahrain	1 868	4	—	1 872	—	—	1	0	—	1 874
BN Brunei	135	—	—	135	—	—	0	—	—	136
BT Bhutan	—	—	—	—	—	—	0	—	—	0
BU Burma	2	0	—	3	—	—	0	—	—	3
CN Kiina — Kina	272 702	21	—	272 723	—	4 026	12	0	0	276 761
CY Kypros — Cypern	29 755	146	—	29 901	—	—	1	0	0	29 902
HK Hongkong	17 044	84	70	17 198	—	7 037	58	1	—	24 294
ID Indonesia — Indones.	34 654	13	556	35 223	—	—	7	0	—	35 230
IL Israel	119 573	66	—	119 639	—	—	7	1	—	119 648
IN Intia — Indien	68 454	22	—	68 476	—	—	33	0	—	68 509
IQ Irak	97 856	1 091	—	98 946	37	—	36	0	—	99 019
IR Iran	21 298	530	18	21 846	4 141	53 483	6	2	—	79 478
JO Jordania — Jordan.	17 311	186	—	17 497	—	—	2	0	—	17 499
JP Japani — Japan	122 661	432	—	123 093	396	150 454	158	4	—	274 106
KH Kamputsea — Kampuch. . .	95	—	—	95	—	—	—	—	—	95
KP Korean d.kt — Df.Korea . . .	—	—	—	—	—	1	—	0	—	1
KR Korean tas — R.Korea	19 931	172	—	20 103	1	11 827	144	0	—	32 075
KW Kuwait	5 324	19	—	5 343	—	0	6	0	—	5 350
LB Libanon	25 148	37	—	25 184	—	—	2	0	—	25 186
LK Sri Lanka	5 142	6	—	5 148	—	—	4	0	—	5 151
MN Mongolia — Mongol.	—	—	—	—	—	169	0	0	—	169
MO Macao	6	1	—	7	—	147	1	0	—	154
MV Malediivit — Maldiv.	—	—	—	—	—	—	0	—	—	0
MY Malesia — Malaysia	36 909	46	780	37 735	0	4	29	0	—	37 769
NP Nepal	662	—	—	662	—	—	0	0	—	662
OM Oman	6 408	35	—	6 442	—	—	1	0	—	6 443
PH Filipp.	9 042	1	837	9 880	—	2 816	6	0	—	12 703
PK Pakistan	39 820	18	—	39 838	—	182	3	0	—	40 024
QA Qatar	422	39	—	461	—	—	3	0	—	464
SA Saudi-Arab. — Saudiarab. .	207 461	826	417	208 703	19	—	31	0	—	208 753
SG Singapore	18 003	150	3 058	21 211	1	72	47	1	0	21 332
SY Syyria — Syrien	12 630	123	—	12 753	7	2	1	—	—	12 764
TH Thaimaa — Thailand	21 979	15	264	22 259	0	—	7	0	0	22 266
TW Taiwan	5 316	21	41	5 378	—	8 012	15	0	—	13 405

VIII 5b. (Jatk. — Forts. — Cont. 1985)

Määrämaa Bestämmelseland Country of consignment	Merikuljetukset — Sjötransport — Sea transport				Muut kuljetukset — Annan transport — Other transport						Kuljetukset yhteensä Transpor- terna sam- manlagt Transports total
	Laiva Båt Ship	Auto Bil Lorry	Juna Tåg Train	Yhteensä Summa Total	Maantie Landsväg Road	Rautatie Järnväg Rail	Lento Flyg Air	Posti Post Mail	Muu Annan Other		
1 000 kg											
VN Vietnam	255	8	—	263	—	22	2	—	—	287	
YD Jemen d.kt — Df.Jemen ..	174	—	—	174	—	—	0	—	—	174	
YE Jemen arab. — Jemen ar..	1 817	26	214	2 057	—	—	1	—	—	2 058	
Amerikka — Amerika	1 302 640	7 276	148	1 310 064	60	808	2 296	36	171	1 313 435	
CA Kanada — Canada	127 456	894	4	128 354	6	—	399	5	—	128 764	
GL Grönlandi — Grönland	—	29	—	29	—	—	2	0	—	31	
US USA	920 927	5 457	132	926 516	54	6	1 804	28	171	928 580	
AG Antigua	1	0	—	1	—	—	0	0	—	1	
AI Anguilla	—	1	—	1	—	—	—	—	—	1	
AN Al.Antill. — N.Antill.	36	4	—	40	—	—	2	0	0	42	
BB Barbados	2 071	1	—	2 072	—	—	0	0	—	2 072	
BM Bermuda	—	—	—	—	—	—	0	0	—	0	
BS Bahama	4	1	—	5	—	546	0	0	0	551	
CR Costa Rica	1 267	21	—	1 288	—	—	1	0	—	1 289	
CU Kuuba — Cuba	33	322	—	355	—	8	5	0	—	368	
DM Dominica	10	—	—	10	—	—	0	—	—	10	
DO Domin.tas. — Domin.r.	330	1	—	331	—	—	0	0	—	331	
GD Grenada	—	—	—	—	—	—	2	0	—	2	
GT Guatemala	7 801	71	—	7 872	—	—	0	—	—	7 872	
HN Honduras	449	0	—	449	—	—	0	—	—	449	
HT Haiti	263	—	—	263	—	—	—	—	—	263	
JM Jamaika — Jamaica	186	—	—	186	—	—	2	—	—	188	
LC St. Lucia	—	0	—	0	—	—	—	—	—	0	
MX Meksiko — Mexico	24 515	18	—	24 534	—	153	18	0	—	24 705	
NI Nicaragua	11 488	55	—	11 544	—	—	0	0	—	11 544	
PA Panama	692	—	—	692	—	94	0	0	0	787	
PR Puerto Rico	425	124	—	549	—	—	2	0	—	551	
SV Salvador	658	—	—	658	—	—	0	—	—	658	
TT Trinidad	2 258	29	—	2 287	—	—	0	—	—	2 287	
VC St. Vincent	2	0	—	2	—	—	0	—	—	2	
XC Br.Väli-Am — Br.M.am ...	14	1	—	15	—	—	0	0	0	15	
XD Ra.Väli-Am — Fr.M.am ...	3 565	—	—	3 565	—	—	0	0	—	3 565	
XE US.Väli-Am — US.M.am ...	29	2	—	32	—	—	0	0	—	32	
AR Argentiina — Argent.	9 694	3	—	9 697	—	—	14	1	—	9 712	
BO Bolivia	303	—	—	303	—	—	0	—	—	303	
BR Brasilia — Brasil.	39 282	22	—	39 305	—	—	14	0	—	39 319	
CL Chile	4 256	32	—	4 288	—	—	10	0	—	4 298	
CO Kolumbia — Colombia	30 265	44	—	30 309	—	—	6	0	—	30 315	
EC Ecuador	780	10	—	791	—	—	3	0	—	794	
GY Guyana	88	—	—	88	—	—	—	—	—	88	
PE Peru	4 208	5	—	4 213	—	—	4	0	—	4 217	
PY Paraguay	—	2	—	2	—	—	0	—	0	2	
SR Surinam	124	0	—	124	—	—	—	—	—	124	
UY Uruguay	309	—	—	309	—	—	1	0	—	311	
VE Venezuela	108 851	126	—	108 977	—	—	6	1	—	108 983	
Oseania — Oceanien	207 279	413	—	207 692	3	2 845	69	3	—	210 612	
AU Australia — Austr.	194 981	377	—	195 358	3	2 845	62	2	—	198 271	
CK Cookin s. — Cooköar.	—	—	—	—	—	—	0	—	—	0	
FJ Fidzi	24	2	—	26	—	—	—	0	—	26	
KI Kiribati	—	—	—	—	—	—	—	0	—	0	
NZ U.Seelanti — Nya Zeel.	12 256	34	—	12 291	—	—	7	1	—	12 298	
PG Papua Guinea	1	0	—	1	—	—	0	0	—	2	
TO Tonga	—	—	—	—	—	—	0	—	—	0	
VU Vanuatu	1	—	—	1	—	—	0	—	—	1	
XF Br.Oseania — Br.Ocean ...	—	—	—	—	—	—	0	—	—	0	
XG Ra.Oseania — Fr.Ocean ...	16	—	—	16	—	—	0	0	—	16	
Koko vienti — Totalex- port — Total exports	15 776 975	1 351 467	295 339	17 423 782	567 905	2 086 897	6 159	974	19 534	20 105 251	

VIII 6a. Tuontikuljetukset lähetysmaittain SITC-tavaraluokituksen mukaan vuonna 1985
Importtransporter enligt avsändningsländer och enligt SITC-varuklassificeringen år 1985
Import transports by countries of consignment and by SITC-classification in 1985

Lähetysmaa Avsändningsland Country of consignment	SITC	0+1 Elintarvikkeet	2+4 Raaka-aineet	3 Poltto- ja voitelu- aineet	33 Kiv.öljyt ja -öljy- tuotteet	5 Kemialli- set aineet ja tuotteet	6 Valmiste- tut tavarat valmistus- aineittain	7 Koneet, laitteet ja kulje- tusväli- neet	8+9 Erinäiset tavarat	Koko tuonti Total- import Total imports
1 000 kg										
Eurooppa — Europa		474 028	9 250 239	16 743 403	11 431 858	2 320 312	1 568 516	478 187	110 501	30 945 186
AT Itävalta — Österr.		3 446	3 985	525	435	6 487	26 717	6 397	1 804	49 361
BE Belgia — Belgien		12 653	79 019	26 225	14 650	111 361	69 691	11 327	5 983	316 259
BG Bulgaria — Bulgar.		2 027	162	—	—	186	211	242	287	3 114
CH Sveitsi — Schweiz		3 905	1 673	232	232	8 157	13 758	6 227	1 666	35 618
CS Tsekkoslov. — Tjeckosl.		196	1 529	—	—	5 814	55 575	6 490	2 064	71 667
DD Saksan d.t. — Tyska dr.		1 570	101 925	6 641	50	195 091	25 802	4 121	2 170	337 320
DE Saksan l.t. — Fr Tyskl.		45 799	410 457	245 908	36 491	450 260	324 074	131 950	17 125	1 625 574
DK Tanska — Danmark		55 797	208 559	21 878	21 870	26 518	58 928	22 114	9 173	402 967
ES Espanja — Spanien		56 295	192 901	54 361	54 361	22 988	36 113	5 630	551	368 840
FO Färösaaret — Färöarna		682	28 086	—	—	—	—	—	—	28 768
FR Ranska — Frankr.		25 568	30 065	33 455	23 937	47 690	70 849	25 408	3 856	236 891
GB Iso-Brit. — Storbrit.		12 013	784 667	772 316	608 417	146 903	112 938	28 634	8 433	1 865 904
GR Kreikka — Grekland		2 730	3 096	6 192	6 192	88	7 997	54	69	20 226
HU Unkari — Ungern		9 699	2 542	1 620	1 620	36 366	17 889	1 021	401	69 538
IE Irlanti — Irland		478	43 706	2	2	414	1 078	367	698	46 742
IS Islanti — Island		42 416	15 266	—	—	241	788	—	4	58 716
IT Italia — Italien		15 800	19 746	18 341	18 333	7 782	35 587	33 220	8 916	139 393
NL Alankomaat — Nederl.		43 530	365 299	450 768	376 273	313 993	61 107	15 498	4 431	1 254 627
NO Norja — Norge		40 541	390 890	241 336	226 319	125 244	65 529	10 768	4 114	878 422
PL Puola — Polen		24 617	436 957	2 490 694	65 484	16 281	34 202	3 440	692	3 006 883
PT Portugali — Portugal		802	5 497	—	—	2 619	12 420	147	3 449	24 934
RO Romania — Rumänien		3 176	563	—	—	20 079	12 290	219	400	36 728
SE Ruotsi — Sverige		63 404	2 247 135	196 930	131 845	296 968	362 894	132 318	30 233	3 329 882
SU SNTL — Sovjetun.		3 566	3 851 855	12 174 880	9 844 248	477 363	157 514	31 822	3 125	16 700 125
TR Turkki — Turkiet		1 806	14 987	1 084	1 084	1 394	155	22	6	19 453
YU Jugoslavia — Jugosl.		1 514	9 671	16	16	21	4 408	746	849	17 225
Afrikka — Afrika		29 123	250 806	248 515	248 515	6 375	5 987	419	8	541 233
DZ Algeria — Algeriet		25	51 053	—	—	—	—	—	—	51 078
EG Egypti — Egypten		359	277	248 515	248 515	—	442	—	—	249 593
GH Ghana		202	7 019	—	—	—	—	—	—	7 221
MA Marokko — Marocko		11 489	166 239	—	—	—	2	—	3	177 732
TN Tunisia — Tunisien		—	11 756	—	—	—	1	—	—	11 757
TZ Tansania — Tanzania		3 674	1	—	—	—	40	2	—	3 717
ZA E-Afrikka — S.afrika		5 564	12 319	—	—	122	1 379	43	1	19 427
Aasia — Asien		59 331	23 775	1 283 472	1 283 472	12 220	25 649	84 864	13 818	1 503 129
CN Kiina — Kina		814	8 974	994	994	4 031	3 081	105	2 122	20 120
CY Kypros — Cypern		9 284	—	—	—	3	—	75	—	9 361
IL Israel		40 582	44	—	—	3 182	170	24	51	44 052
IR Iran		72	—	234 103	234 103	1	3	52	1	234 232
JP Japani — Japan		106	2 687	4	4	4 376	13 467	81 772	3 041	105 452
SA Saudi-Arab. — Saudiarab.		9	—	1 048 365	1 048 365	382	4	81	1	1 048 841
Amerikka — Amerika		248 474	305 367	1 443 225	45 585	30 439	22 632	8 363	1 883	2 060 384
CA Kanada — Canada		14 592	38 096	55 700	73	3 681	8 612	502	225	121 408
GL Grönland — Grönland		—	10 786	—	—	—	—	—	—	10 786
US USA		72 827	206 941	1 023 482	28 200	15 313	3 717	5 000	1 604	1 328 884
CR Costa Rica		14 975	—	—	—	—	—	1	—	14 976
CU Kuuba — Cuba		73 912	—	—	—	—	—	—	—	73 912
BR Brasilia — Brasil		15 630	10 356	6	6	764	8 482	2 781	43	38 062
CO Kolumbia — Colombia		19 767	181	346 731	—	—	138	20	—	366 836
VE Venezuela		13	315	17 306	17 306	25	—	—	—	17 659
Oseania — Oceanien		7 392	6 280	378 230	1	168	336	51	5	392 461
AU Australia — Austr.		2 409	5 377	378 230	1	168	333	37	3	386 557
NZ U.Seelanti — Nya Zeel.		4 979	903	—	—	—	2	14	2	5 900
Koko tuonti — Totalimport — Total imports		818 348	9 836 468	20 096 844	13 009 430	2 369 514	1 623 119	571 885	126 214	35 442 392

VIII 6b. Vientikuljetukset määrämaittain SITC-tavaraluokituksen mukaan vuonna 1985
Exporttransporter enligt bestämmelseländer och enligt SITC-varuklassificeringen år 1985
Export transports by countries of consignment and by SITC-classification in 1985

Määrämaa Bestämmelseland Country of con- signment	SITC	0+1 Elintar- vikkeet	2+4 Raaka- aineet	24 Puu- tavara	3 Poltto- ja voitelu- aineet	5 Kemialli- set aineet ja tuotteet	6 Valmiste- tut tavarat valmistus- aineittain	64 Paperi ja pahvi sekä tuotet- tuottia	7 Koneet, laitteet ja kulje- tusväli- neet	8+9 Erinäiset tavarat	Koko vienti Total- export Total exports
1 000 kg											
Eurooppa — Europa		721 531	4 375 640	2 267 107	2 167 892	922 496	7 229 732	5 148 165	359 329	171 872	15 948 491
AT Itävalta — Österr.		972	16 366	6 518	206	5 120	73 217	59 872	2 606	1 304	99 790
BE Belgia — Belgien		5 863	172 002	119 354	255	42 662	208 814	153 324	4 532	835	434 963
BG Bulgaria — Bulgar.		203 533	220	108	13	1 652	11 265	6 356	494	93	217 270
CH Sveitsi — Schweiz		5 324	100 723	50 754	251	4 247	157 781	82 942	2 272	2 470	273 067
CS Tšekkoslov. — Tjeckosl.		803	33 834	—	—	377	15 372	2 438	539	239	51 166
DD Saksan d.t — Tyska dr		71 016	23 220	157	—	35 397	21 880	15 040	1 008	59	152 580
DE Saksan l.t — Fr Tyskl.		10 091	832 234	274 075	319 662	108 504	1 256 110	819 254	21 453	20 452	2 568 507
DK Tanska — Danmark		10 837	181 717	173 250	531 629	38 036	401 776	242 736	12 849	6 268	1 183 112
ES Espanja — Spanien		2 395	74 604	22 643	2 165	14 568	138 781	122 630	1 029	189	233 731
FO Färsaar. — Färöarna		18	286	286	—	1	72	—	11	45	433
FR Ranska — Frankr.		758	353 931	215 069	128 931	19 146	578 433	507 488	5 474	3 332	1 090 004
GB Iso-Brit. — Storbrit.		18 881	756 080	465 831	35 542	116 508	1 825 386	1 515 598	20 799	14 527	2 787 723
GR Kreikka — Grekland		321	84 021	63 963	378	4 009	60 841	59 322	658	52	150 280
HU Unkari — Ungern		348	63 744	58 483	—	4 151	22 272	17 372	598	27	91 139
IE Irlanti — Irland		2 266	47 740	43 697	2 099	3 549	75 932	62 755	1 901	367	133 853
IS Islanti — Island		514	9 385	9 382	79	302	15 494	6 892	519	414	26 707
IT Italia — Italien		5 264	396 223	90 217	244	11 713	168 467	131 060	3 314	947	586 171
MT Malta		69	125	—	—	1	1 186	1 144	38	2	1 422
NL Alankomaat — Nederl.		49 935	339 379	218 183	155 123	50 787	434 020	319 515	8 661	2 406	1 040 312
NO Norja — Norge		16 859	53 143	24 371	49 812	18 344	229 170	95 358	26 212	18 925	412 465
PL Puola — Polen		148 003	14 697	—	—	1 519	9 491	5 255	3 461	698	177 869
PT Portugali — Portugal		1 169	10 591	622	—	2 892	47 134	22 992	640	87	62 514
RO Romania — Rumänien.		150	3 180	—	—	1 896	812	505	5	11	6 054
SE Ruotsi — Sverige		24 040	558 041	354 673	904 492	139 205	487 589	146 317	127 226	51 533	2 292 126
SU SNTL — Sovjetun.		141 907	149 465	5 451	37 012	295 697	980 824	747 648	111 307	46 552	1 762 763
TR Turkki — Turkiet		166	97 913	69 979	—	2 111	3 470	1 655	1 438	27	105 124
YU Jugoslavia — Jugosl.		13	2 776	38	—	100	4 143	2 697	232	12	7 276
Afrikka — Afrika		55 820	768 806	706 994	78	92 982	212 601	195 157	8 381	820	1 139 488
DZ Algeria — Algeriet		24 216	237 057	215 505	—	2 214	8 666	8 291	6	8	272 167
EG Egypti — Egypten		1 504	467 317	466 777	—	3 212	52 287	43 230	1 083	103	525 506
MA Marokko — Marocko		4 670	9 741	1 894	—	55	10 733	10 289	132	4	25 335
NG Nigeria		752	17 065	—	—	44 292	29 629	29 520	88	—	91 826
TN Tunisia — Tunisien		21 000	25 515	21 718	—	118	4 054	4 000	50	2	50 738
ZA E-Afrikka — S.afrika		8	1 103	—	11	1 019	67 491	66 166	1 281	209	71 122
Aasia — Asien		47 400	378 297	201 646	3 932	293 319	745 409	581 177	20 361	4 505	1 493 223
CN Kiina — Kina		—	31 661	—	—	147 267	96 842	71 933	978	14	276 761
CY Kypros — Cypern		23 310	1 104	957	6	389	5 056	4 837	29	8	29 902
IL Israel		1 170	68 557	52 338	811	1 386	47 420	31 721	227	77	119 648
IN Intia — Indien		—	10 571	—	—	3 169	53 099	37 552	1 655	15	68 509
IQ Irak		164	85 950	85 764	—	359	9 390	5 821	2 878	278	99 019
IR Iran		3 922	12 931	10 161	2	6 705	55 147	52 835	748	22	79 478
JP Japani — Japan		5 891	62 004	40	280	5 269	198 707	179 985	933	1 022	274 106
PK Pakistan		47	3 266	—	—	33 536	2 882	2 877	289	4	40 024
SA Saudi-Arab. — Saudiarab.		246	47 569	45 023	2 181	39 113	114 613	53 776	3 784	1 246	208 753
Amerikka — Amerika		87 546	100 988	9 545	93 185	131 494	853 984	577 440	35 886	10 353	1 313 435
CA Kanada — Canada		1 631	8 609	8 401	45 436	4 910	60 392	51 789	6 115	1 670	128 764
US USA		59 323	87 001	1 143	47 747	28 531	670 342	406 022	27 075	8 560	928 580
MX Meksiko — Mexico		—	260	—	—	5	23 743	22 333	685	12	24 705
BR Brasilia — Brasil.		3 533	64	—	—	449	35 194	35 067	67	12	39 319
CO Kolumbia — Colombia.		79	2 399	—	—	6 973	20 758	20 540	104	2	30 315
VE Venezuela		20 031	949	—	2	68 316	19 642	19 354	41	3	108 983
Oseania — Oceanien		794	25 891	3 177	—	3 781	176 928	175 623	2 867	350	210 612
AU Australia — Austr.		793	20 365	3 177	—	2 747	171 578	170 409	2 456	332	198 271
Koko vienti — Totalex- port — Total exports		913 092	5 649 623	3 188 469	2 265 087	1 444 072	9 218 654	6 677 562	426 824	187 900	20 105 251

VIII 7a. Tuontikuljetukset SITC-tavaraluokituksen mukaan maanosittain vuonna 1985
Importtransporter enligt SITC-varuklassificeringen och enligt världsdelar år 1985
Import transports by SITC-classification and by continents in 1985

SITC	Lähetysmaa Avsändningsland Country of consignment	Merikuljetukset — Sjötransport — Sea transport				Muut kuljetukset — Annan transport — Other transport					Kuljetukset yhteensä Transporterna sammanslagd Transports total
		Laiva Båt Ship	Auto Bil Lorry	Juna Tåg Train	Yhteensä Summa Total	Maantie Landsväg Road	Rautatie Järnväg Rail	Lento Flyg Air	Posti Post Mail	Muu Annan Other	
1 000 kg											
0+1	Elintarvikkeet	632 648	149 003	6 108	787 759	23 399	4 175	2 988	28	—	818 348
	Eurooppa — Europa	324 506	116 243	5 363	446 111	21 811	3 295	2 782	28	—	474 028
	Afrikka — Afrika	28 682	356	—	29 038	—	—	84	—	—	29 123
	Aasia — Asien	57 275	1 151	35	58 460	—	845	26	0	—	59 331
	Amerikka — Amerika	216 578	29 506	710	246 794	1 551	35	95	0	—	248 474
	Oseania — Oceanien	5 607	1 748	—	7 355	36	—	1	—	—	7 392
2+4	Raaka-aineet	6 046 819	201 250	35 388	6 283 457	967 794	2 542 358	750	85	42 025	9 836 468
	Eurooppa — Europa	5 480 218	185 981	35 004	5 701 203	967 793	2 538 829	304	84	42 025	9 250 239
	Afrikka — Afrika	236 719	13 873	197	250 789	—	—	17	—	—	250 806
	Aasia — Asien	20 437	87	187	20 711	0	2 945	120	0	—	23 775
	Amerikka — Amerika	303 515	972	0	304 486	1	583	297	0	—	305 367
	Oseania — Oceanien	5 930	338	—	6 268	—	—	12	—	—	6 280
24	Puutavara	1 049 661	5 126	13 632	1 068 419	836 216	1 911 316	5	1	42 025	3 857 983
	Eurooppa — Europa	1 030 915	4 972	13 539	1 049 426	836 216	1 911 195	0	1	42 025	3 838 864
	Afrikka — Afrika	1 383	29	—	1 413	—	—	—	—	—	1 413
	Aasia — Asien	120	60	93	272	—	121	0	—	—	393
	Amerikka — Amerika	17 244	65	—	17 308	—	—	0	—	—	17 308
	Oseania — Oceanien	—	—	—	—	—	—	5	—	—	5
27	Kivennäisaineet, valmistamattomat	2 892 119	42 387	4 576	2 939 081	3 924	4 435	24	25	—	2 947 489
	Eurooppa — Europa	2 510 770	28 642	4 576	2 543 989	3 924	4 145	1	25	—	2 552 083
	Afrikka — Afrika	214 615	13 740	—	228 355	—	—	—	—	—	228 355
	Aasia — Asien	8 594	—	—	8 594	—	290	—	0	—	8 884
	Amerikka — Amerika	158 139	4	—	158 143	—	—	23	0	—	158 166
	Oseania — Oceanien	—	—	—	—	—	—	—	—	—	—
28	Malmi ja metalliromu	1 715 699	9 084	4 130	1 728 913	10 299	613 819	11	0	—	2 353 042
	Eurooppa — Europa	1 647 044	9 075	4 130	1 660 248	10 299	613 236	6	0	—	2 283 789
	Afrikka — Afrika	8 200	—	—	8 200	—	—	—	—	—	8 200
	Aasia — Asien	3 217	—	—	3 217	—	—	—	—	—	3 217
	Amerikka — Amerika	52 795	—	—	52 795	—	583	0	—	—	53 378
	Oseania — Oceanien	4 444	9	—	4 453	—	—	5	—	—	4 458
3	Poltto- ja voiteluaineet	18 355 051	17 002	1 691	18 373 744	33 555	1 006 511	38	11	682 986	20 096 844
	Eurooppa — Europa	15 001 754	16 865	1 691	15 020 310	33 555	1 006 506	35	11	682 986	16 743 403
	Afrikka — Afrika	248 515	—	—	248 515	—	—	—	—	—	248 515
	Aasia — Asien	1 283 432	35	—	1 283 467	—	4	0	—	—	1 283 472
	Amerikka — Amerika	1 443 120	101	0	1 443 222	0	—	3	0	—	1 443 225
	Oseania — Oceanien	378 230	—	—	378 230	—	—	0	—	—	378 230
32	Kivihilli, koksi, brikitit yms.	5 781 222	3 424	550	5 785 196	28 663	512 935	—	—	—	6 326 794
	Eurooppa — Europa	4 005 353	3 424	550	4 009 327	28 663	512 935	—	—	—	4 550 925
	Afrikka — Afrika	—	—	—	—	—	—	—	—	—	—
	Aasia — Asien	—	—	—	—	—	—	—	—	—	—
	Amerikka — Amerika	1 397 640	—	—	1 397 640	—	—	—	—	—	1 397 640
	Oseania — Oceanien	378 229	—	—	378 229	—	—	—	—	—	378 229
33	Kiv.öljy ja kiv.öljytuotteet	12 573 783	13 574	1 140	12 588 497	4 890	415 994	38	11	—	13 009 430
	Eurooppa — Europa	10 996 355	13 437	1 140	11 010 932	4 890	415 990	35	11	—	11 431 858
	Afrikka — Afrika	248 515	—	—	248 515	—	—	—	—	—	248 515
	Aasia — Asien	1 283 432	35	—	1 283 467	—	4	0	—	—	1 283 472
	Amerikka — Amerika	45 480	101	0	45 582	0	—	3	0	—	45 585
	Oseania — Oceanien	1	—	—	1	—	—	0	—	—	1

VIII 7a. (Jatk. — Forts. — Cont. 1985)

SITC	Lähetysmaa Avsändningsland Country of consignment	Merikuljetukset — Sjötransport — Sea transport				Muut kuljetukset — Annan transport — Other transport					Kuljetukset yhteensä Transporterna sammanslagd Transports total
		Laiva Båt Ship	Auto Bil Lorry	Juna Tåg Train	Yhteensä Summa Total	Maantie Landsväg Road	Rautatie Järnväg Rail	Lento Flyg Air	Posti Post Mail	Muu Annan Other	
1 000 kg											
5	Kemialliset aineet ja tuotteet.....	1 665 806	254 133	57 455	1 977 395	67 935	323 331	764	89	—	2 369 514
	Eurooppa — Europa	1 622 146	253 097	57 399	1 932 642	67 925	319 076	582	86	—	2 320 312
	Afrikka — Afrika	6 371	3	—	6 375	—	—	0	—	—	6 375
	Aasia — Asien	7 329	601	15	7 944	3	4 255	17	0	—	12 220
	Amerikka — Amerika	29 795	430	42	30 267	6	0	163	4	—	30 439
	Oseania — Oceanien	164	3	—	167	—	—	1	—	—	168
6	Valmistetut tavarat valmistusaineittain.....	810 740	463 787	76 670	1 351 197	42 908	226 494	1 816	703	—	1 623 119
	Eurooppa — Europa	772 478	462 047	76 508	1 311 033	42 880	212 545	1 376	683	—	1 568 516
	Afrikka — Afrika	5 956	27	—	5 983	—	—	3	0	—	5 987
	Aasia — Asien	10 791	653	141	11 586	26	13 869	153	15	—	25 649
	Amerikka — Amerika	21 419	903	20	22 341	3	0	283	5	—	22 632
	Oseania — Oceanien	96	158	—	254	—	81	1	0	—	336
7	Koneet, laitteet ja kuljetusvälineet	238 525	214 771	44 737	498 033	13 171	54 537	5 060	578	505	571 885
	Eurooppa — Europa	166 222	213 299	44 436	423 957	13 128	36 932	3 191	560	420	478 187
	Afrikka — Afrika	405	4	1	410	—	—	9	0	—	419
	Aasia — Asien	65 734	620	212	66 566	22	17 605	663	9	—	84 864
	Amerikka — Amerika	6 122	848	85	7 055	21	0	1 192	10	885	8 363
	Oseania — Oceanien	42	1	3	45	—	—	6	0	—	51
8+9	Erinäiset tavarat	28 825	77 098	4 741	110 664	2 364	9 622	2 576	988	—	126 214
	Eurooppa — Europa	21 219	76 082	4 636	101 937	2 360	3 624	1 664	917	—	110 501
	Afrikka — Afrika	3	0	—	3	—	0	4	0	—	8
	Aasia — Asien	6 656	528	89	7 273	1	5 998	522	24	—	13 818
	Amerikka — Amerika	946	488	17	1 450	3	0	382	46	—	1 883
	Oseania — Oceanien	1	0	—	1	—	—	4	0	—	5
	Koko tuonti — Total-import — Total imports	27 711 922	1 443 537	226 790	29 382 248	1 151 125	4 167 028	13 992	2 483	725 516	35 442 392

VIII 7b. Vientikuljetukset SITC-tavaraluokituksen mukaan maanosittain vuonna 1985
Exporttransporter enligt SITC-varuklassificeringen och enligt världsdelar år 1985
Export transports by SITC-classification and by continents in 1985

SITC	Määrämaa Bestämmelseland Country of consign- ment	Merikuljetukset — Sjötransport — Sea transport				Muut kuljetukset — Annan transport — Other transport					Kuljetukset yhteensä Transport- terna sam- manlagt Transports total
		Laiva Båt Ship	Auto Bil Lorry	Juna Tåg Train	Yhteensä Summa Total	Maantie Landsväg Road	Rautatie Järnväg Rail	Lento Flyg Air	Posti Post Mail	Muu Annan Other	
1 000 kg											
0+1	Elintarvikkeet	683 821	68 531	447	752 799	67 836	92 270	184	2	—	913 092
	Eurooppa — Europa	501 868	67 062	280	569 210	63 945	88 290	83	2	—	721 531
	Afrikka — Afrika	55 047	588	150	55 785	—	—	35	—	—	55 820
	Aasia — Asien	39 117	388	17	39 522	3 889	3 980	9	—	—	47 400
	Amerikka — Amerika	87 001	488	—	87 489	—	—	57	0	—	87 546
	Oseania — Oceanien	786	7	—	793	1	—	0	—	—	794
2+4	Raaka-aineet	4 681 696	164 189	171 989	5 017 875	257 636	354 971	352	27	18 763	5 649 623
	Eurooppa — Europa	3 457 038	163 212	171 508	3 791 758	257 634	307 392	66	27	18 763	4 375 640
	Afrikka — Afrika	768 743	62	—	768 806	—	—	0	—	—	768 806
	Aasia — Asien	329 755	451	481	330 687	1	47 480	129	0	—	378 297
	Amerikka — Amerika	100 360	378	—	100 738	—	94	156	0	—	100 988
	Oseania — Oceanien	25 801	85	—	25 886	—	5	0	—	—	25 891
24	Puutavara	2 543 476	84 262	144 572	2 772 310	229 581	167 814	1	—	18 763	3 188 469
	Eurooppa — Europa	1 627 467	84 152	144 572	1 856 191	229 581	162 571	1	—	18 763	2 267 107
	Afrikka — Afrika	706 947	47	—	706 994	—	—	—	—	—	706 994
	Aasia — Asien	196 400	3	—	196 404	—	5 243	—	—	—	201 646
	Amerikka — Amerika	9 545	—	—	9 545	—	—	—	—	—	9 545
	Oseania — Oceanien	3 117	60	—	3 177	—	—	—	—	—	3 177
25	Paperimassa	1 410 691	31 467	23 825	1 465 983	238	157 597	1	—	—	1 623 819
	Eurooppa — Europa	1 200 721	31 467	23 344	1 255 532	238	124 397	1	—	—	1 380 168
	Afrikka — Afrika	51 587	—	—	51 587	—	—	—	—	—	51 587
	Aasia — Asien	119 626	—	481	120 107	—	33 200	—	—	—	153 307
	Amerikka — Amerika	17 434	—	—	17 434	—	—	—	—	—	17 434
	Oseania — Oceanien	21 323	—	—	21 323	—	—	—	—	—	21 323
28	Malmit ja metalliromu ...	204 140	2 413	—	206 553	3 823	254	1	0	—	210 631
	Eurooppa — Europa	134 429	2 413	—	136 842	3 823	254	0	0	—	140 919
	Afrikka — Afrika	—	—	—	—	—	—	—	—	—	—
	Aasia — Asien	19	0	—	19	—	—	—	—	—	19
	Amerikka — Amerika	69 381	—	—	69 381	—	—	0	—	—	69 381
	Oseania — Oceanien	311	—	—	311	—	—	—	—	—	311
3	Poltto- ja voiteluaineet ...	2 205 018	21 600	151	2 226 769	10 837	27 482	0	0	—	2 265 088
	Eurooppa — Europa	2 108 206	21 593	151	2 129 949	10 837	27 106	0	0	—	2 167 892
	Afrikka — Afrika	76	2	—	78	—	—	0	—	—	78
	Aasia — Asien	3 551	5	—	3 556	—	376	0	—	—	3 932
	Amerikka — Amerika	93 185	0	—	93 185	—	—	0	0	—	93 185
	Oseania — Oceanien	—	—	—	—	—	—	—	—	—	—
5	Kemialliset aineet ja tuotteet	917 557	178 650	6 317	1 102 525	27 377	313 769	397	5	—	1 444 072
	Eurooppa — Europa	416 069	177 624	6 181	599 874	27 371	295 064	182	4	—	922 496
	Afrikka — Afrika	92 809	156	—	92 964	—	—	18	0	—	92 982
	Aasia — Asien	275 498	167	57	275 722	5	17 537	54	0	—	293 319
	Amerikka — Amerika	130 603	672	79	131 355	0	—	139	0	—	131 494
	Oseania — Oceanien	2 578	32	—	2 610	—	1 168	3	0	—	3 781
6	Valmistetut tavarat val- mistusaineittain	7 106 932	671 928	110 738	7 889 598	172 048	1 156 064	782	162	—	9 218 655
	Eurooppa — Europa	5 298 273	668 661	103 826	6 070 760	171 346	987 186	293	147	—	7 229 732
	Afrikka — Afrika	210 292	811	1 212	212 315	—	218	68	0	—	212 601
	Aasia — Asien	571 491	1 163	5 666	578 320	679	166 331	76	2	—	745 409
	Amerikka — Amerika	851 665	1 209	34	852 909	22	700	341	12	—	853 984
	Oseania — Oceanien	175 211	83	—	175 294	—	1 630	3	1	—	176 928

VIII 7b. (Jatk. — Forts. — Cont. 1985)

SITC	Määrämaa Bestämmelseland Country of consign- ment	Merikuljetukset — Sjötransport — Sea transport				Muut kuljetukset — Annan transport — Other transport					Kuljetukset yhteensä Transport- terna sam- manlagt Transports total
		Laiva Båt Ship	Auto Bil Lorry	Juna Tåg Train	Yhteensä Summa Total	Maantie Landsväg Road	Rautatie Järnväg Rail	Lento Flyg Air	Posti Post Mail	Muu Annan Other	
1 000 kg											
63	Puu- ja korkkituotteet, pl. huonekalut	322 704	121 742	4 525	448 970	14 671	19 255	51	26	—	482 972
	Eurooppa — Europa	276 629	121 382	4 105	402 116	14 555	15 498	8	24	—	432 202
	Afrikka — Afrika	12 105	204	—	12 309	—	—	30	0	—	12 339
	Aasia — Asien	15 043	49	403	15 494	116	3 757	1	0	—	19 369
	Amerikka — Amerika	18 749	103	17	18 870	—	—	11	1	—	18 882
	Oseania — Oceanien	179	3	—	182	—	0	—	0	—	182
64	Paperi ja pahvi sekä tuotteet niistä	5 451 910	191 763	81 225	5 724 898	39 493	912 995	171	4	—	6 677 562
	Eurooppa — Europa	4 078 387	190 782	74 783	4 343 952	39 067	765 073	70	4	—	5 148 165
	Afrikka — Afrika	193 576	177	1 185	194 938	—	218	1	0	—	195 157
	Aasia — Asien	429 685	277	5 245	435 207	426	145 529	15	0	—	581 177
	Amerikka — Amerika	576 272	524	12	576 810	0	546	84	0	—	577 440
	Oseania — Oceanien	173 990	2	—	173 992	—	1 629	1	0	—	175 623
67	Rauta ja teräs	1 119 193	157 933	10 702	1 287 828	44 592	105 439	48	2	—	1 437 908
	Eurooppa — Europa	801 452	157 562	10 702	969 716	44 592	103 959	29	2	—	1 118 297
	Afrikka — Afrika	921	167	—	1 088	—	—	1	—	—	1 088
	Aasia — Asien	95 692	120	—	95 812	—	1 327	11	0	—	97 151
	Amerikka — Amerika	220 571	49	—	220 620	—	153	6	0	—	220 779
	Oseania — Oceanien	557	35	—	592	—	—	—	—	—	592
7	Koneet, laitteet ja kulje- tusvälineet	156 884	142 328	2 288	301 499	19 707	102 113	2 587	145	771	426 823
	Eurooppa — Europa	98 846	136 254	2 198	237 298	19 658	100 411	1 256	135	571	359 329
	Afrikka — Afrika	7 944	303	20	8 267	—	—	85	1	29	8 381
	Aasia — Asien	16 572	1 793	35	18 400	20	1 669	269	2	—	20 361
	Amerikka — Amerika	30 896	3 803	35	34 733	27	12	933	8	171	35 886
	Oseania — Oceanien	2 627	175	—	2 802	1	19	44	0	—	2 867
8+9	Erinäiset tavarat	25 067	104 241	3 409	132 718	12 466	40 227	1 856	633	—	187 899
	Eurooppa — Europa	12 309	103 195	3 409	118 913	12 448	38 857	1 049	604	—	171 872
	Afrikka — Afrika	738	56	0	795	—	—	23	2	—	820
	Aasia — Asien	2 815	232	—	3 047	7	1 347	96	7	—	4 505
	Amerikka — Amerika	8 931	727	—	9 657	10	1	668	17	—	10 353
	Oseania — Oceanien	275	31	—	306	0	23	20	2	—	350
	Koko vienti — Totalex- port — Total exports.....	15 776 975	1 351 467	295 339	17 423 782	567 905	2 086 897	6 159	974	19 534	20 105 251

VIII 8a. Tuontikuljetukset tuontipaikoittain SITC-tavaraluokituksen mukaan vuonna 1985
Importtransporter enligt införselorter och enligt SITC-varuklassificeringen år 1985
Import transports by places of importation and by SITC-classification in 1985

SITC	Tuontipaikka Införselort Place of im- portation	Helsinki Helsing- fors	Porvoo Borgå	Hanko Hangö	Inkoo Ingå	Turku Åbo	Naantali Nåden- dal	Uusikau- punki Nystad	Pori Björne- borg
0+1	Elintarvikkeet	371 258	475	12 557	—	47 959	160 281	662	2 563
04	Vilja ja viljatuotteet	18 904	—	1 921	—	3 254	98 962	—	—
05	Hedelmät ja kasvikset	238 094	—	4 818	—	24 313	14 421	12	2 368
06	Sokeri ja sokerivalmisteet, hunaja	6 429	—	428	—	1 983	2 273	—	2
08	Rehuaineet	3 548	475	115	—	4 833	39 294	650	98
2+4	Raaka-aineet	313 852	3 795	688 250	135 572	160 283	127 008	264 084	496 309
22	Öljysiemenet	81 477	—	72	—	2 780	48 910	—	—
24	Puutavara	11 254	921	13 794	2 002	33 023	674	—	53 736
27	Kivennäisaineet, valmistamattomat	90 577	2 874	88 870	133 570	65 365	11 123	264 083	253 575
28	Malmi ja metalliromu	23 359	—	570 414	—	2 247	2 932	—	181 630
3	Poltto- ja voiteluaineet	1 953 191	9 428 498	242 692	870 656	73 286	1 759 752	—	630 581
32	Kivihiili, koksi, brikitit yms.	1 322 930	112 690	240 964	822 509	7 744	121 613	—	578 763
33	Kivennäisöljyt ja -öljytuotteet	630 210	9 315 808	1 728	48 147	65 541	1 638 139	—	51 818
34	Kaasut	51	—	—	—	0	—	—	—
5	Kemialliset aineet ja tuotteet	376 347	131 769	72 869	43 193	165 686	61 086	464 405	66 805
51	Orgaaniset kemialliset aineet	60 414	130 519	6 570	—	14 232	31 410	12	727
52	Epäorgaaniset kemialliset aineet	40 022	0	17 834	43 193	53 403	971	322 407	52 347
56	Lannoitteet, valmistetut	1 543	—	1 136	—	5 037	139	141 985	2 270
58	Muovit, regen. selluloosa ja tekohartsit	147 092	0	31 944	—	58 894	22 006	0	6 331
6	Valmistetut tavarat valmistusaineittain	683 761	6	113 056	1 045	267 359	58 620	385	20 458
66	Kivennäisainetuotteet	115 261	0	28 181	1 045	47 803	6 896	0	10 399
67	Rauta ja teräs	319 300	1	42 445	—	145 885	17 670	0	6 729
68	Muut metallit	42 292	0	14 170	—	8 229	2 196	0	277
7	Koneet, laitteet ja kuljetusvälineet	219 098	656	128 976	—	122 330	16 413	23	1 135
74	Yleiskäyttöiset teoll. koneet ja laitteet	42 236	372	6 689	—	17 089	3 671	1	376
78	Moottoriajoneuvot	64 709	0	25 899	—	55 504	4 698	2	86
8+9	Erinäiset tavarat	78 208	6	7 605	0	21 833	3 947	3	173
Koko tuonti — Totalimport — Total im- ports		3 995 715	9 565 206	1 266 005	1 050 466	858 735	2 187 108	729 561	1 218 023

Rauma Raumo	Kotka	Hamina Fredriks- hamn	Vainik- kala	Imatra	Niirala	Vaasa Vasa	Kokkola Karleby	Oulu Uleå- borg	Raahe Brahe- stad	Tornio Torneå	Lappeen- ranta Villman- strand
1 000 kg											
40 697	5 770	145	4 062	—	—	54 550	44	—	—	14 049	20
44	0	—	670	—	—	13 198	2	—	—	159	—
758	3 552	20	2 697	—	—	397	22	—	—	1 837	—
—	23	61	48	—	—	17	—	—	—	85	—
39 066	1 546	—	3	—	—	37 024	20	—	—	210	—
413 536	541 076	209 737	1 215 053	553 153	375 563	143 159	403 977	129 888	1 201 134	254 287	298 086
45	2	—	20	—	—	—	—	—	—	0	—
167 985	281 196	9 437	1 196 224	453 004	275 518	47	—	3 814	—	172 295	156 381
211 921	253 078	199 977	3 838	59	340	15 611	207 816	126 074	460 530	14 786	141 704
6 498	4 917	—	4 412	100 090	98 465	170	196 102	0	740 604	55 004	—
577 029	471 043	104 648	325 883	693 588	669 975	302 578	148 451	97 742	440 803	93 146	85 591
195 636	436 395	—	37 483	2 373	473 029	247 973	122 804	8 846	420 464	88 290	80 820
381 393	34 648	104 648	214 132	8 229	193 632	54 605	25 647	88 896	20 339	4 855	4 771
—	—	—	74 268	682 986	3 314	—	—	—	—	1	—
61 398	121 214	56 939	56 478	8 021	242 086	24 286	283 551	10 721	1 196	84 044	1
19 498	2 557	35 670	27 403	—	19 734	1 467	64	4 622	—	2 627	—
14 347	77 015	14 520	22 748	7 045	89 425	10 727	56 130	5 672	1 105	55 979	—
484	56	1 608	16	—	132 067	397	217 100	—	—	4 400	—
24 652	28 153	3 302	3 353	0	860	9 599	0	58	—	5 389	0
34 546	40 836	6 401	144 840	1 468	35 976	26 564	1 472	3 395	10 568	132 827	2
5 449	7 134	3 763	30 661	111	25 574	1 490	0	3 021	3 239	11 282	0
21 930	27 966	1 518	59 234	1 355	9 258	3 092	1 069	98	7 322	98 790	0
4 454	174	42	32 955	0	704	3 143	221	193	0	8 505	0
1 632	1 650	323	42 626	159	2 558	7 304	19	485	1 607	18 928	3
855	450	258	5 390	3	373	1 243	0	7	41	1 803	0
52	213	7	18 129	1	—	1 483	0	112	0	5 434	0
303	173	1	9 447	15	2	1 200	46	8	0	1 551	5
1 129 142	1 181 762	378 193	1 798 389	1 256 403	1 326 160	559 642	837 560	242 239	1 655 309	598 831	383 708

VIII 8b. Vientikuljetukset vientipaikoittain SITC-tavaraluokituksen mukaan vuonna 1985
Exporttransporter enligt utförselorter och enligt SITC-varuklassificeringen år 1985
Export transports by places of exportation and by SITC-classification in 1985

SITC	Vientipaikka Utförselort Place of ex- portation	Helsinki Helsing- fors	Porvoo Borgå	Hanko Hangö	Turku Åbo	Naantali Nåden- dal	Uusikau- punki Nystad	Pori Björne- borg	Rauma Raumo
1 000 kg									
0 + 1	Elintarvikkeet	118 087	0	1 275	25 611	210 442	33	168	119 016
02	Maitotaloustuotteet ja munat	60 670	—	792	6 541	1 485	—	107	19
04	Vilja ja viljatuotteet	28 565	—	190	3 494	206 219	—	18	117 690
2 + 4	Raaka-aineet	265 587	53 542	228 595	154 812	137 051	13 929	462 310	198 344
24	Puutavara	137 345	50 376	187 805	62 444	59 724	—	438 453	53 408
25	Paperimassa	59 442	—	32 829	19 811	4 553	—	16 577	129 685
28	Malmi ja metalliromu	6 357	3 166	1 292	640	9 728	—	207	1 550
3	Poltto- ja voiteluaineet	22 478	1 859 391	2 885	18 430	183 242	—	382	1 282
33	Kivennäisöljyt ja -öljytuotteet	14 352	1 841 432	—	12 919	180 954	—	—	—
5	Kemialliset aineet ja tuotteet	189 350	158 842	18 181	75 930	21 967	306 026	31 470	10 811
51	Orgaaniset kemialliset aineet	20 703	158 841	571	1 086	882	—	3	415
52	Epäorgaaniset kemialliset aineet	8 498	—	2 584	10 859	207	3 072	4 231	376
53	Väri- ja parkitusaineet	21 298	—	2 906	13 867	1 412	—	17 974	6 920
56	Lannoitteet, valmistetut	183	—	—	20	50	302 953	—	—
58	Muovit, regen. selluloosa ja tekohartsit	93 903	1	6 937	33 699	15 397	0	2 431	900
59	Erinäiset kemialliset tuotteet	39 107	—	4 552	13 121	2 820	—	6 829	2 190
6	Valmistetut tavarat valmistusaineittain	1 168 788	1 555	451 797	303 745	118 431	1	158 320	1 011 473
63	Puu- ja korkkituotteet, pl. huonekalut	149 577	1 528	23 823	62 053	19 796	—	13 990	5 162
64	Paperi ja pahvi sekä tuotteet niistä	589 873	9	161 368	92 575	45 211	—	126 188	991 556
67	Rauta ja teräs	312 068	—	235 782	57 851	33 975	—	1 830	4 360
68	Muut metallit	33 169	—	19 752	21 093	8 586	—	13 523	7 422
69	Tuotteet epäjalosta metallista	25 723	0	1 665	20 416	3 084	0	2 508	527
7	Koneet, laitteet ja kuljetusvälineet	133 055	157	12 430	71 966	36 587	449	11 423	4 656
74	Yleiskäyttöiset teoll. koneet ja laitteet	36 485	152	5 311	13 330	2 539	0	1 459	1 456
8 + 9	Erinäiset tavarat	70 264	2	7 084	40 916	7 972	0	263	2 944
Koko vienti — Totalexport — Total ex- ports		1 967 607	2 073 489	722 247	691 409	715 693	320 437	664 335	1 348 526

Kotka	Hamina Fredriks- hamn	Vainik- kala	Niirala	Kokkola Karleby	Pietar- saari Jakob- stad	Oulu Uleå- borg	Raahе Brahe- stad	Tornio Torneå	Kemi	Vaasa Vasa	Loviisa Lovisa
1 000 kg											
8 208	136	75 005	17 017	22	90	36	—	2 854	—	113 004	63 108
499	—	25 771	14 280	—	—	—	—	953	—	92	—
7 095	26	23 985	—	—	57	36	—	524	—	109 395	63 107
644 691	777 107	159 559	68 721	295 209	247 281	277 561	16 605	319 965	550 550	14 918	139 164
391 626	518 671	27 461	39 604	173 965	24 832	93 820	10 500	270 514	89 520	3 078	139 164
129 592	239 136	105 119	27 921	1 692	222 407	174 172	—	24 743	286 467	333	—
—	—	180	—	2 051	—	0	6 105	4 794	174 391	68	—
1 746	11 198	27 473	—	—	—	990	3 265	7 586	—	3 879	0
13	10 402	27 087	—	—	—	—	—	284	—	108	0
14 652	9 447	91 325	215 972	195 304	3 474	56 896	106	13 591	1 834	7 144	4
957	2 458	10 037	12	176	12	2 137	—	4 215	—	225	—
1 009	1 221	7 007	59 054	67 014	75	2 731	106	2 731	—	907	—
1 669	540	22 765	—	—	2	—	—	900	—	412	0
41	50	3	150 101	128 110	—	48 245	—	178	—	0	3
3 993	561	21 700	4 243	4	331	0	—	2 291	—	4 426	1
6 948	4 615	27 483	2 563	—	3 055	3 782	—	2 345	1 834	622	0
1 914 224	1 268 918	862 512	210 953	106 945	19 165	223 765	439 558	236 642	353 000	50 855	3 809
96 690	33 406	13 118	5 591	684	427	197	—	7 357	0	5 962	2 531
1 783 155	1 227 802	692 151	183 962	631	16 287	221 780	—	50 647	336 544	10 939	1 260
22 330	7 062	47 934	13 760	1 144	381	1 787	436 666	162 591	16 454	16 577	—
9 474	446	16 546	5 660	104 437	1 804	0	—	2 120	—	10 251	—
1 590	141	69 530	354	0	135	0	2 889	7 485	0	3 952	1
11 346	1 799	92 146	5 823	34	677	922	2 451	12 906	18	14 052	680
2 112	440	31 249	77	13	37	4	0	2 698	18	1 974	3
691	73	37 318	1 845	111	225	2	0	4 060	0	3 853	3
2 595 558	2 068 678	1 345 339	520 332	597 623	270 912	560 172	461 985	597 604	905 403	207 704	206 769

VIII 9a. Tuontikuljetukset tuontipaikoittain lähetysmaiden mukaan vuonna 1985
Importtransporter enligt införelorter och enligt avsändningsländer år 1985
Import transports by places of importation and by countries of consignment in 1985

Lähetysmaa Avsändningsland Country of consignment	Tuontipaikka Införelort Place of im- portation	Helsinki Helsing- fors	Porvoo Borgå	Hanko Hangö	Inkoo Ingå	Turku Åbo	Naantali Näden- dal	Uusikau- punki Nystad	Pori Björne- borg
1 000 kg									
Eurooppa — Europa		3 564 261	7 891 861	1 201 658	380 800	829 876	2 101 774	462 343	799 589
AT Itävalta — Österr.		30 964	1	11 853	—	2 423	142	—	600
BE Belgia — Belgien		132 626	—	4 021	22 500	16 321	3 278	—	11 715
BG Bulgaria — Bulgar.		665	—	21	—	62	20	—	—
CH Sveitsi — Schweiz		22 119	—	9 519	—	3 109	75	—	152
CS Tsekkoslov. — Tjeckosl.		31 871	—	3 900	—	18 259	73	—	1 763
DD Saksan d.t — Tyska dr		44 535	2 849	4 488	5 784	25 983	1 506	46 580	21 004
DE Saksan l.t — Fr Tyskl.		390 441	20 858	232 051	4 059	132 521	13 460	86 036	68 755
DK Tanska — Danmark		87 704	—	5 872	700	31 560	47 427	—	7 400
ES Espanja — Spanien		71 861	54 362	404	—	12 428	5 969	19 160	11 670
FO Färöar. — Färöarna		—	—	—	—	1 072	1 056	—	—
FR Ranska — Frankr.		123 474	1	22 318	—	21 091	11 489	1	3 489
GB Iso-Brit. — Storbrit.		238 311	568 872	41 751	111 436	54 667	18 941	35 383	55 185
GR Kreikka — Grekland		9 269	—	53	2 750	268	92	—	10
HU Unkari — Ungern		19 079	—	1 833	—	9 412	491	29 979	2 300
IE Irlanti — Irland		2 226	—	21	—	1 728	41	—	59
IS Islanti — Island		2 713	475	—	—	1 696	19 682	—	—
IT Italia — Italien		90 438	—	19 476	—	16 115	1 985	—	351
NL Alankomaat — Nederl.		262 840	366 912	10 297	8 886	32 013	60 070	102 313	74 363
NO Norja — Norge		34 188	253 584	130 802	709	70 776	29 302	10 741	109 988
PL Puola — Polen		1 092 467	46 289	2 723	161 614	38 054	133 748	12	313 397
PT Portugali — Portugal		15 490	2 511	440	—	632	162	—	25
RO Romania — Rumänien		532	—	3	—	47	19	—	—
SE Ruotsi — Sverige		286 222	102 721	410 874	30 323	278 619	148 415	23 129	9 786
SU SNTL — Sovjetun.		559 738	6 472 427	286 858	32 040	60 188	1 603 215	109 008	91 056
TR Turkki — Turkiet		11 006	—	3	—	370	1 096	—	6 900
YU Jugoslavia — Jugosl.		3 480	—	2 077	—	458	21	—	9 621
Afrikka — Afrika		37 048	250 565	299	—	10 257	59	127 797	141
DZ Algeria — Algeriet		25	—	—	—	—	—	15 950	—
EG Egypti — Egypten		322	248 515	—	—	15	—	—	140
GH Ghana		221	—	—	—	—	—	—	—
MA Marokko — Marocko		11 416	—	—	—	33	59	111 847	—
TN Tunisia — Tunisien		327	—	—	—	—	—	—	—
TZ Tansania — Tanzania		3 717	—	—	—	—	—	—	—
ZA E-Afrikka — S.afrika		6 894	—	19	—	10 159	—	—	—
Aasia — Asien		90 298	1 282 468	59 426	—	4 739	425	386	7 413
CN Kiina — Kina		7 276	—	73	—	3 994	20	384	11
CY Kypros — Cypern		9 164	—	—	—	18	100	—	—
IL Israel		37 439	—	22	—	111	20	—	3 385
IR Iran		111	234 103	—	—	1	—	—	—
JP Japani — Japan		10 931	—	58 887	—	374	155	—	60
SA Saudi-Arab. — Saudiarab.		472	1 048 365	—	—	—	—	—	—
Amerikka — Amerika		292 818	140 311	4 616	543 644	13 573	84 347	139 036	158 507
CA Kanada — Canada		11 452	—	4	55 617	397	12 844	2 750	780
GL Grönlandi — Grönland		—	—	—	—	—	—	—	—
US USA		174 471	113 294	224	370 131	3 300	63 452	136 286	18 442
CR Costa Rica		11 448	—	592	—	1 290	1 568	—	—
CU Kuuba — Cuba		70	—	—	—	—	—	—	—
BR Brasilia — Brasil.		31 318	—	1 267	—	1 876	68	—	5
CO Kolumbia — Colombia		17 302	—	864	117 896	848	938	—	139 025
VE Venezuela		353	17 306	—	—	—	—	—	—
Oseania — Oceanien		11 289	—	6	126 022	290	502	—	252 374
AU Australia — Austr.		7 305	—	3	126 022	37	54	—	252 217
NZ U.Seelanti — Nya Zeel.		3 982	—	3	—	252	448	—	157
Koko tuonti — Totalimport — Total im- ports		3 995 715	9 565 206	1 266 005	1 050 466	858 735	2 187 108	729 561	1 218 023

Rauma Raumo	Kotka	Hamina Fredriks- hamn	Vainik- kala	Imatra	Niirala	Vaasa Vasa	Kokkola Karleby	Raaha Brahe- stad	Tornio Torneå	Oulu Uleå- borg	Lappeen- ranta Villman- strand
1 000 kg											
1 070 640	1 158 532	373 734	1 753 325	1 256 235	1 325 870	476 588	620 027	1 648 309	596 495	242 238	383 708
1 628	582	2	1	50	—	518	1	—	315	—	—
18 966	53 232	15 944	6	—	—	8 287	4 901	—	1 761	23	—
—	—	—	371	—	—	4	—	—	3	—	—
29	28	—	5	—	—	519	1	—	45	1	1
4 433	10 465	550	311	—	—	1	—	—	41	—	—
10 609	5 156	21	8	—	—	3 214	124 676	—	3 603	3 762	3 342
83 282	177 995	19 578	87	100	—	2 715	81 237	137 747	56 812	6 389	39 523
43 917	76 980	11 975	1	—	—	45 137	47	—	1 869	2 400	20 417
21 468	17 422	205	—	—	—	21 753	30 918	—	6 750	—	—
682	—	—	—	—	—	24 580	—	—	—	—	—
20 258	21 074	185	22	—	—	248	1 201	—	263	1 055	1
201 807	129 424	163 501	50	—	—	34 175	34 024	90 746	27 688	14 093	5 220
1	121	8	—	—	—	—	—	—	7 641	—	—
—	2 996	192	2 055	—	—	—	—	—	20	—	—
30 853	8 204	763	—	—	—	—	—	115	2	—	—
16 045	1 039	—	—	—	—	2 477	—	—	—	14 588	—
10 370	110	—	19	—	—	48	2	—	268	2	—
24 867	94 636	40 221	41	—	44	15 673	15 161	30 179	13 073	66 455	17 246
3 713	223	1	—	—	—	37 394	58	69 067	35 709	636	1 023
80 424	453 162	3 903	4 397	—	—	162 407	45 172	15 898	11 447	41 255	86 762
5 229	399	24	1	—	—	4	—	—	14	—	—
—	—	—	14 600	—	60	—	19 284	—	—	—	—
11 717	28 489	1 239	139	1 033	—	64 836	182 362	1 026 897	419 938	379	12 450
480 340	76 719	115 411	1 730 827	1 255 034	1 325 870	52 600	80 981	277 659	8 288	91 200	197 724
—	78	—	—	—	—	—	—	—	—	—	—
—	—	—	384	18	—	—	—	—	944	—	—
12 882	1 504	4 200	—	—	—	1	89 479	7 000	—	—	—
—	—	—	—	—	—	—	35 103	—	—	—	—
—	600	—	—	—	—	—	—	—	—	—	—
—	—	—	—	—	—	—	—	7 000	—	—	—
—	—	—	—	—	—	1	54 376	—	—	—	—
11 430	—	—	—	—	—	—	—	—	—	—	—
—	—	—	—	—	—	—	—	—	—	—	—
1 452	904	—	—	—	—	—	—	—	—	—	—
2 039	3 911	220	45 029	168	290	1	6 145	—	62	—	—
215	652	—	1 035	—	290	—	6 144	—	28	—	—
—	77	—	—	—	—	—	—	—	—	—	—
109	2 914	—	—	—	—	—	—	—	—	—	—
—	—	—	17	—	—	—	—	—	—	—	—
1 716	1	—	33 086	168	—	1	—	—	33	—	—
—	4	—	—	—	—	—	—	—	—	—	—
41 751	17 813	40	35	—	—	83 022	121 909	—	2 157	1	—
8 497	1 556	—	—	—	—	1	26 928	—	583	—	—
—	—	—	—	—	—	—	10 786	—	—	—	—
29 718	4 187	—	—	—	—	82 954	79 275	—	19	1	—
—	—	—	35	—	—	—	—	—	44	—	—
—	—	—	—	—	—	—	—	—	—	—	—
3 525	—	—	—	—	—	—	—	—	2	—	—
—	1	—	—	—	—	—	—	—	131	—	—
—	—	—	—	—	—	—	—	—	—	—	—
1 829	2	—	—	—	—	30	—	—	117	—	—
837	2	—	—	—	—	—	—	—	81	—	—
992	—	—	—	—	—	30	—	—	36	—	—
1 129 142	1 181 762	378 193	1 798 389	1 256 403	1 326 160	559 642	837 560	1 655 309	598 831	242 239	383 708

VIII 9b. Vientikuljetukset vientipaikoittain määrämäiden mukaan vuonna 1985

Exporttransporter enligt utförelserter och enligt bestämmelseländer år 1985

Export transports by places of exportation and by countries of consignment in 1985

Määrämaa Bestämmelseland Country of consignment	Vientipaikka Utförelsort Place of ex- portation	Helsinki Helsing- fors	Porvoo Borgå	Hanko Hangö	Turku Åbo	Naantali Nåden- dal	Uusikau- punki Nystad	Pori Björne- borg	Rauma Raumo
		1 000 kg							
Eurooppa — Europa		1 509 404	1 958 377	541 900	625 997	609 318	32 040	529 784	1 014 883
AT Itävalta — Österr.		39 402	—	6 118	856	284	—	392	4 968
BE Belgia — Belgien		45 109	24 401	2 636	1 360	1 307	—	22 414	21 181
BG Bulgaria — Bulgar.		115	—	10	22	98 040	—	—	41 522
CH Sveitsi — Schweiz		30 594	—	101 428	7 371	804	—	1 133	7 416
CS Tsekkoslov. — Tjeckosl.		5 315	—	11	839	17	—	1 369	20 242
DD Saksan d.t — Tyska dr		22 017	—	321	277	24	—	395	40 165
DE Saksan l.t — Fr Tyskl.		264 013	357 355	219 816	35 436	28 181	—	110 742	123 021
DK Tanska — Danmark		207 505	447 391	3 005	41 354	51 530	33	38 281	12 315
ES Espanja — Spanien		17 109	—	565	7 068	6 747	—	2 724	23 313
FO Färöaar. — Färöarna		32	—	—	18	—	—	—	—
FR Ranska — Frankr.		69 884	147 350	56 416	27 934	8 988	12 134	77 048	118 860
GB Iso-Brit. — Storbrit.		243 891	53 677	39 981	107 608	1 854	14 903	105 586	468 316
GR Kreikka — Grekland		7 281	—	80	2 239	69	—	4 874	3 122
HU Unkari — Ungern		11 903	—	3 029	503	30	—	256	658
IE Irlanti — Irland		14 278	2 088	629	6 365	629	—	47 279	13 095
IS Islanti — Island		18 111	2 047	—	1 255	536	—	264	284
IT Italia — Italien		86 623	—	39 227	32 392	39 047	1 794	4 504	31 709
MT Malta		868	—	1	117	—	—	—	33
NL Alankomaat — Nederl.		84 485	124 664	26 884	13 158	41 946	—	85 669	31 306
NO Norja — Norge		63 001	16 252	9 817	51 535	49 435	54	2 894	1 257
PL Puola — Polen		9 311	—	870	639	39 239	—	2 439	19 717
PT Portugali — Portugal		8 085	—	5	801	114	—	541	4 731
RO Romania — Rumänien		48	—	—	—	8	—	—	3 000
SE Ruotsi — Sverige		192 508	780 148	25 027	284 125	240 515	3 118	5 468	3 024
SU SNTL — Sovjetun.		24 648	—	563	2 536	2	4	2 419	20 930
TR Turkki — Turkiet		42 573	3 004	396	91	18	—	13 033	—
YU Jugoslavia — Jugosl.		658	—	5 064	65	11	—	59	698
Afrikka — Afrika		80 570	5 192	2 666	29 895	60 965	31 980	69 903	44 703
DZ Algeria — Algeriet		569	—	—	907	19 075	—	45 487	28 812
EG Egypti — Egypten		10 278	5 192	422	16 495	21 889	—	20 689	12 639
MA Marokko — Marocko		16 714	—	—	559	—	—	1 277	2 070
NG Nigeria		4 954	—	4	5 929	—	25 950	29	—
TN Tunisia — Tunisien		2 800	—	496	2 615	20 000	—	110	—
ZA E.Afrikka — S-afrika		23 149	—	772	1 048	—	—	90	18
Aasia — Asien		108 293	2 471	121 888	8 016	13 416	179 439	51 918	72 910
CN Kiina — Kina		9 941	—	—	81	—	108 794	155	12 343
CY Kypros — Cypren		2 283	—	—	51	—	—	104	32
IL Israel		2 644	—	12 426	27	109	—	24 695	3 042
IN Intia — Indien		738	—	6 350	9	—	—	208	13 807
IQ Irak		18 617	—	87	2	13 175	—	11 425	79
IR Iran		450	—	148	46	10	—	1 270	2 181
JP Japani — Japan		6 107	2 471	6 631	74	13	—	331	31 268
PK Pakistan		2 627	—	448	52	—	—	160	—
SA Saudi-Arab. — Saudiarab.		6 859	—	76 005	179	1	38 000	1 500	2 171
Amerikka — Amerika		252 139	107 449	25 065	26 184	31 954	76 979	12 678	212 228
CA Kanada — Canada		44 000	45 436	2 711	6 995	6	—	808	44
US USA		124 724	62 013	22 325	13 742	21 044	347	10 336	205 089
MX Meksiko — Mexico		1 986	—	1	522	—	—	353	—
BR Brasilia — Brasil.		36 249	—	7	2	3 000	—	11	—
CO Kolumbia — Colombia		7 344	—	—	3 301	—	—	68	379
VE Venezuela		13 336	—	—	435	7 870	66 632	143	6 436
Oseania — Oceanien		17 201	—	30 727	1 316	40	—	53	3 802
AU Australia — Austr.		16 200	—	29 527	1 271	40	—	28	3 588
Koko vienti — Totalexport — Total ex- ports		1 967 607	2 073 489	722 247	691 409	715 693	320 437	664 335	1 348 526

Kotka	Hamina Fredriks- hamn	Vainik- kala	Niirala	Kokkola Karleby	Pietar- saari Jakob- stad	Oulu Uleå- borg	Raahe Brahe- stad	Tornio Torneå	Kemi	Vaasa Vasa	Loviisa Lovisa
1 000 kg											
1 763 067	1 569 132	1 142 334	480 864	309 888	220 990	461 592	320 158	594 274	721 143	207 133	133 789
13 328	17 912	—	—	—	5 009	1 299	—	4 387	5 132	5	—
41 191	112 186	—	—	17 767	15 641	17 555	12 463	2 309	58 308	434	628
—	—	11 777	60	—	—	—	—	—	—	15 150	28 619
24 276	24 473	267	—	3	7 830	13 449	9 152	9 587	31 132	818	359
1 626	778	2 976	300	11 053	7	2 308	—	73	4 234	16	—
43	—	—	—	23 798	5 759	515	—	3 208	7 082	31 040	13 293
215 538	523 152	92	—	91 646	53 033	68 700	141 587	83 501	120 823	201	4 140
65 879	92 226	—	—	10 223	2 050	64 258	32 421	56 530	7 785	2 519	3 997
32 204	98 656	—	—	9 415	360	10 370	—	11 205	6 058	10	—
—	—	—	—	—	—	—	—	—	—	379	3
52 982	328 193	35	—	5 251	22 503	24 322	18 912	13 240	45 053	4	14 642
852 133	101 987	—	999	66 168	51 282	196 177	24 316	8 783	243 215	7 868	13 651
87 378	15 517	—	—	1 197	3 283	11 624	—	844	12 567	1	—
200	—	34 011	35 501	—	—	598	—	558	590	—	—
17 232	3 962	—	—	1 098	84	2 731	2 158	—	40	559	5 667
3 952	—	—	—	5	30	—	—	91	—	118	—
111 859	53 210	—	—	4 260	34 032	49 175	—	45 823	24 845	25	—
357	46	—	—	—	—	—	—	—	—	—	—
129 174	156 564	15	—	37 999	13 111	34 660	20 598	12 363	42 915	31 621	31 752
63 861	2	38	—	367	844	1 685	16 030	51 014	—	29 336	—
6 321	3 335	1 918	—	—	—	—	—	1 000	5 747	33 808	14 678
1 362	23 469	—	—	—	—	1 065	19 244	166	910	—	—
—	—	2 420	—	—	180	—	—	—	—	—	—
28 801	5	122	—	22 925	3 369	1	21 223	289 009	104 707	53 183	2 360
41	1	1 086 476	442 523	1	—	—	2 056	31	—	37	—
13 177	13 459	2 190	1 480	6 712	2 574	1 100	—	—	—	—	—
150	—	—	—	—	10	—	—	553	—	—	—
175 097	287 820	218	—	162 805	15 571	57 098	—	2 763	23 190	—	72 307
13 254	53 663	—	—	21 191	9 346	9 865	—	—	1 968	—	55 366
40 906	222 041	—	—	126 342	—	9 851	—	—	21 001	—	14 207
3 451	434	—	—	—	—	—	—	613	—	—	218
33 475	68	218	—	15 272	5 927	—	—	—	—	—	—
9 920	7 752	—	—	—	—	2 382	—	2 150	—	—	2 513
46 033	1	—	—	—	10	—	—	—	—	—	—
306 723	140 731	199 287	39 469	93 044	20 560	38 201	—	363	63 515	532	14
55 010	—	4 026	—	52 746	—	25 990	—	—	4 678	—	—
4 608	826	—	—	—	—	—	—	—	—	—	—
56 406	919	—	—	3	6 700	881	—	—	11 615	—	—
30 285	1 102	—	—	9 122	—	998	—	—	5 890	—	—
5 767	49 830	—	—	—	—	—	—	—	—	—	—
2 127	1 966	34 335	19 147	—	3 537	5 153	—	—	1 951	—	—
55 202	5	131 422	19 187	—	4 549	—	—	241	16 591	13	—
2 493	761	182	—	31 172	58	—	—	—	2 071	—	—
17 524	61 640	—	—	—	987	—	—	—	3 330	500	—
222 884	67 185	655	—	31 887	6 542	3 281	141 826	203	85 277	39	659
20 221	6 639	—	—	1 876	—	—	—	6	—	20	—
154 902	46 345	6	—	21 742	6 542	3 281	141 826	45	85 277	18	658
21 386	305	—	—	—	—	—	—	153	—	—	—
—	49	—	—	—	—	—	—	—	—	—	—
13 947	5 275	—	—	—	—	—	—	—	—	—	—
5 370	8 009	—	—	750	—	—	—	—	—	—	1
127 787	3 811	2 845	—	—	7 248	—	—	2	12 278	—	—
123 422	2 317	2 845	—	—	7 248	—	—	2	11 777	—	—
2 595 558	2 068 678	1 345 339	520 332	597 623	270 912	560 172	461 985	597 604	905 403	207 704	206 769

VIII 10. Autokuljetukset kuljetuksen kansallisuuden mukaan vuonna 1985
 Biltransporter enligt transportens nationalitet år 1985
 Lorry transports by nationality of transport in 1985

a) Tuonti — Import — Imports:

Kuljetuksen kansallisuus Transportens nationalitet Nationality of transports	Autokuljetukset — Biltransporter — Lorry transports		
	Merikuljetukset Sjötransporter Sea transports	Maakuljetukset Landsvägstransporter Road transports	Yhteensä Summa Total
	1 000 kg		
AT Itävalta — Österr.	2 790	48	2 838
BE Belgia — Belgien	2 134	6	2 140
BG Bulgaria — Bulgar.	82	1 542	1 624
CH Sveitsi — Schweiz.....	1 114	7	1 121
CS Tsekkoslov. — Tjeckosl.	1 909	—	1 909
DD Saksan d.t — Tyska dr	10 180	4	10 184
DE Saksan l.t — Fr Tyskl.	23 600	67	23 666
DK Tanska — Danmark	61 382	525	61 908
ES Espanja — Spanien	1 126	—	1 126
FI Suomi — Finland	963 154	974 566	1 937 719
FR Ranska — Frankr.	1 557	12	1 569
GB Iso-Brit. — Storbrit.	17 366	305	17 671
GR Kreikka — Grekland	14	—	14
HU Unkari — Ungern	8 853	1 160	10 013
IE Irlanti — Irland	71	—	71
IT Italia — Italien	4 029	71	4 101
NL Alankomaat — Nederl.	112 949	292	113 241
NO Norja — Norge	38 832	4 664	43 496
PL Puola — Polen	74	—	74
PT Portugali — Portugal	57	—	57
RO Romania — Rumänien	23	2 163	2 186
SE Ruotsi — Sverige	192 017	151 354	343 370
SU SNTL — Sovjetun.	68	14 253	14 321
TR Turkki — Turkiet	15	—	15
YU Jugoslavia — Jugosl.	83	87	170
CA Kanada — Canada	11	—	11
US USA	45	—	45
Koko tuonti — Totalimport — Total imports	1 443 537	1 151 125	2 594 661

b) Vienti — Export — Exports:

Kuljetuksen kansallisuus Transportens nationalitet Nationality of transports	Autokuljetukset — Biltransporter — Lorry transports		
	Merikuljetukset Sjötransporter Sea transports	Maakuljetukset Landsvägstransporter Road transports	Yhteensä Summa Total
	1 000 kg		
AT Itävalta — Österr.	1 627	—	1 627
BE Belgia — Belgien	925	21	945
BG Bulgaria — Bulgar.	299	1 524	1 823
CH Sveitsi — Schweiz.....	1 228	73	1 301
CS Tsekkoslov. — Tjeckosl.	1 330	0	1 330
DD Saksan d.t — Tyska dr	5 171	50	5 220
DE Saksan l.t — Fr Tyskl.	21 438	13	21 452
DK Tanska — Danmark	58 971	1 058	60 028
ES Espanja — Spanien	104	1	105
FI Suomi — Finland	907 867	446 778	1 354 645
FR Ranska — Frankr.	136	3	139
GB Iso-Brit. — Storbrit.	13 717	14	13 731
GR Kreikka — Grekland	5	—	5
HU Unkari — Ungern	9 531	3 110	12 640
IE Irlanti — Irland	22	—	22
IT Italia — Italien	4 438	60	4 497
NL Alankomaat — Nederl.	135 195	224	135 419
NO Norja — Norge	21 941	4 344	26 286
PL Puola — Polen	38	5	43
RO Romania — Rumänien	—	312	312
SE Ruotsi — Sverige	167 220	42 029	209 249
SU SNTL — Sovjetun.	107	68 275	68 382
TR Turkki — Turkiet	154	—	154
YU Jugoslavia — Jugosl.	2	8	10
CA Kanada — Canada	—	2	2
US USA	4	3	7
Koko vienti — Totalexport — Total exports	1 351 467	567 905	1 919 373

VIII 11a. Autokuljetukset; tuonti lähetyksittäin kuljetuksen kansallisuuden mukaan vuonna 1985
Biltransporter; importen enligt avsändningsländer och enligt transportens nationalitet år 1985
Lorry transports; imports by countries of consignment and by nationality of transports in 1985

Lähetyksmaa Avsändningsland Country of consignment	Koko tuonti Totalimport Total imports	Kansallisuus — Nationalitet — Nationality			
		FI Suomi Finland			Lähetyksmaa Avsändningsland Country of consignment
		1 000 kg	1 000 kg	%	1 000 kg
AT Itävalta — Österr.	25 489	19 375	76,0	2 275	8,9
BE Belgia — Belgien	25 200	19 790	78,5	1 116	4,4
BG Bulgaria — Bulgar.	2 184	301	13,8	1 538	70,4
CH Sveitsi — Schweiz	20 972	14 742	70,3	1 037	4,9
CS Tsekkoslov. — Tjeckosl.	5 826	3 620	62,1	1 880	32,3
DD Saksan d.t — Tyska dr.	16 944	6 152	36,3	7 222	42,6
DE Saksan l.t — Fr Tyskl.	196 169	135 757	69,2	18 658	9,5
DK Tanska — Danmark	111 448	53 822	48,3	54 519	48,9
ES Espanja — Spanien	13 933	9 285	66,6	1 092	7,8
FR Ranska — Frankr.	34 426	24 050	69,9	1 465	4,3
GB Iso-Brit. — Storbrit.	53 844	33 256	61,8	16 817	31,2
HU Unkari — Ungern	14 427	4 203	29,1	9 984	69,2
IT Italia — Italien	47 393	34 451	72,7	3 647	7,7
NL Alankomaat — Nederl.	49 299	33 992	69,0	13 852	28,1
NO Norja — Norge	220 860	173 975	78,8	42 732	19,3
PL Puola — Polen	72 159	71 913	99,7	53	0,1
PT Portugali — Portugal	2 703	1 929	71,4	57	2,1
RO Romania — Rumänien	2 428	149	6,1	2 186	90,0
SE Ruotsi — Sverige	856 494	496 847	58,0	330 087	38,5
SU SNTL — Sovjetun.	759 125	745 289	98,2	13 809	1,8
YU Jugoslavia — Jugosl.	3 258	2 681	82,3	170	5,2
MA Marokko — Marocko	13 991	13 902	99,4	—	—
US USA	3 957	2 496	63,1	36	0,9
CR Costa Rica	7 569	6 615	87,4	—	—
HN Honduras	4 343	4 325	99,6	—	—
PA Panama	9 841	9 599	97,5	—	—
AR Argentiina — Argent.	3 266	1 976	60,5	—	—
NZ U.Seelanti — Nya Zeel.	1 948	1 357	69,7	—	—
Koko tuonti — Totalimport — Total imports.	2 594 661	1 937 719	74,7	524 232	20,2

VIII 11b. Autokuljetukset; vienti määrämaittain kuljetuksen kansallisuuden mukaan vuonna 1985
Biltransporter; exporten enligt bestämmelseländer och enligt transportens nationalitet år 1985
Lorry transports; exports by countries of consignment and by nationality of transports in 1985

Määrämaa Bestämmelseland Country of consignment	Koko vienti Totalexport Total exports	Kansallisuus — Nationalitet — Nationality			
		FI Suomi Finland			Määrämaa Bestämmelseland Country of consignment
		1 000 kg	1 000 kg	%	1 000 kg
AT Itävalta — Österr.	29 954	25 100	83,8	1 090	3,6
BE Belgia — Belgien	18 081	14 306	79,1	136	0,8
BG Bulgaria — Bulgar.	1 888	302	16,0	1 499	79,4
CH Sveitsi — Schweiz	34 072	23 860	70,0	1 228	3,6
CS Tsekkoslov. — Tjeckosl.	2 987	1 614	54,0	1 297	43,4
DD Saksan d.t — Tyska dr.	5 028	1 744	34,7	3 243	64,5
DE Saksan l.t — Fr Tyskl.	205 536	150 351	73,2	15 230	7,4
DK Tanska — Danmark	125 958	66 769	53,0	55 685	44,2
ES Espanja — Spanien	7 640	5 715	74,8	83	1,1
FR Ranska — Frankr.	44 102	30 842	69,9	80	0,2
GB Iso-Brit. — Storbrit.	42 422	26 191	61,7	12 909	30,4
HU Unkari — Ungern	15 304	2 664	17,4	12 593	82,3
IT Italia — Italien	70 181	54 987	78,4	4 129	5,9
NL Alankomaat — Nederl.	53 137	34 852	65,6	16 825	31,7
NO Norja — Norge	187 084	157 424	84,1	25 268	13,5
PT Portugali — Portugal	2 467	1 862	75,5	—	—
SE Ruotsi — Sverige	885 935	641 651	72,4	202 724	22,9
SU SNTL — Sovjetun.	162 817	98 556	60,5	64 104	39,4
IR Iran	4 671	599	12,8	—	—
US USA	5 511	4 443	80,6	2	0,0
Koko vienti — Totalexport — Total exports..	1 919 372	1 354 645	70,6	418 127	21,8

VIII 12a. Konttikuljetukset; tuonti tuontipaikoittain vuonna 1985
Containertransporter; importen enligt införselorter år 1985
Container transports; imports by places of importation in 1985

Tuontipaikka Införselort Place of importation	Merikuljetukset — Sjötransport — Sea transport				Muut kuljetukset — Annan transport — Other transport		Kuljetukset yhteensä Transporterna sammanslagd Transports total
	Laiva Båt Ship	Auto Bil Lorry	Juna Tåg Train	Yhteensä Summa Total	Maantie Landsväg Road	Rautatie Järnväg Rail	
	1 000 kg						
Helsinki — Helsingfors	565 594	2 322	—	567 916	—	—	567 916
Hanko — Hangö	613	48	2 472	3 133	—	—	3 133
Muu Hangon tp. ¹⁾ — Övr. i Hangö td. ¹⁾	83	—	—	83	—	—	83
Turku — Åbo	33 098	1 205	—	34 304	—	—	34 304
Naantali — Nådendal	61	43	—	104	—	—	104
Pori — Björneborg	9 721	94	—	9 815	—	—	9 815
Rauma — Raumo	7 183	228	—	7 410	—	—	7 410
Muu Satakunna tp. — Övr. i Satakunta td.	153	—	—	153	—	—	153
Kotka	25 047	143	—	25 190	—	—	25 190
Hamina — Fredrikshamn	553	31	—	584	—	—	584
Loviisa — Lovisa	17	—	—	17	—	—	17
Vaalimaa	—	—	—	—	6	—	6
Lappeenranta — Villmanstrand	20	—	—	20	—	—	20
Vainikkala	—	—	—	—	—	37 054	37 054
Imatra	—	—	—	—	—	168	168
Niirala	—	—	—	—	—	33	33
Mikkeli — St. Michel	3	—	—	3	—	—	3
Vaasa — Vasa	81	18	—	98	—	—	98
Muu Vaasan tp. — Övr. i Vasa td.	10	—	—	10	—	—	10
Pietarsaari — Jakobstad	40	—	—	40	—	—	40
Oulu — Uleåborg	51	—	—	51	—	—	51
Tornio — Torneå	88	—	—	88	171	942	1 201
Muu Lapin tp. — Övr. i Lapplands td.	—	—	—	—	27	—	27
Koko tuonti — Totalimport — Total im- ports	642 415	4 132	2 472	649 019	203	38 196	687 418

VIII 12b. Konttikuljetukset; vienti vientipaikoittain vuonna 1985
Containertransporter; exporten enligt utförselorter år 1985
Container transports; exports by places of exportation in 1985

Vientipaikka Utförselort Place of exportation	Merikuljetukset — Sjötransport — Sea transport				Muut kuljetukset — Annan transport — Other transport		Kuljetukset yhteensä Transporterna sammanslagd Transports total
	Laiva Båt Ship	Auto Bil Lorry	Juna Tåg Train	Yhteensä Summa Total	Maantie Landsväg Road	Rautatie Järnväg Rail	
	1 000 kg						
Helsinki — Helsingfors	350 644	2 090	—	352 734	—	—	352 734
Porvoo — Borgå	1 796	—	—	1 796	—	—	1 796
Hanko — Hangö	18 906	38	453	19 397	—	—	19 397
Turku — Åbo	16 105	234	—	16 339	—	—	16 339
Pori — Björneborg	12 207	—	—	12 207	—	—	12 207
Rauma — Raumo	26 338	96	—	26 434	—	—	26 434
Kotka	71 365	42	—	71 407	—	—	71 407
Hamina — Fredrikshamn	3 923	—	—	3 923	—	—	3 923
Vaalimaa	—	—	—	—	31	—	31
Vainikkala	—	—	—	—	—	158 108	158 108
Niirala	—	—	—	—	390	17 423	17 813
Kuopio	1 648	—	—	1 648	—	—	1 648
Vaasa — Vasa	43	18	—	61	—	—	61
Tornio — Torneå	49	—	—	49	205	652	906
Kemi	4 620	—	—	4 620	—	—	4 620
Koko vienti — Totalexport — Total exports	507 643	2 518	453	510 614	626	176 183	687 424

¹⁾ tp. = tullipiiri — td. = tullidistrikt

VIII 13a. Konttikuljetukset; tuonti SITC-tavaruokituksen mukaan vuonna 1985
Containertransporter; importen enligt SITC-varuklassificeringen år 1985
Container transports; imports by SITC-classification in 1985

SITC	1 000 kg	Osuus ¹⁾ Andel Share %	SITC	1 000 kg	Osuus ¹⁾ Andel Share %
0+1 Elintarvikkeet	108 725	13,3	335 Muut kivennäisöljytuotteet	4 378	2,9
2+4 Raaka-aineet	98 137	1,0	51 Orgaaniset kemialliset aineet	31 429	8,8
24 Puutavara	5 488	0,1	52 Epäorgaaniset kemialliset aineet	41 031	4,5
27 Kivennäisaineet, valmistamattomat	18 792	0,6	531 Synteettiset orgaaniset väriaineet	3 391	50,2
28 Malmi ja metalliromu	19 558	0,8	533 Pigmentit, värit, lakat yms.	4 146	18,1
3 Poltto- ja voiteluaineet, sähkövirta	11 012	0,1	553 Hajuaine- ja kosmeettiset tuotteet	1 528	22,8
32 Kivihili, koksi, brikitit yms.	676	0,0	554 Saippuat, puhdistus- ja kiillotusaineet	11 125	36,1
33 Kivennäisöljyt ja kivennäisöljytuotteet	10 307	0,1	582 Kondensaatio- yms. muovit	17 369	27,4
5 Kemialliset aineet ja tuotteet	236 690	10,0	583 Polymeeraatio- yms. muovit	57 998	24,3
6 Valmistetut tavarat valmistusaineittain	170 781	10,5	585 Muut muovit	10 081	27,1
7 Koneet, laitteet ja kuljetusvälineet	38 133	6,7	592 Tärkkelys, valkuaisaineet ja liima	14 444	44,5
8+9 Erinäiset tavarat	23 941	19,0	598 Erinäiset kemialliset tuotteet	40 803	32,8
Koko tuonti — Totalimport — Total im- ports	687 418	1,9	625 Ulko- ja sisärenkaat, kumia	10 437	40,2
037 Kala-, äyriäis- yms. valmisteet	2 596	22,2	641 Paperi ja pahvi	11 761	12,0
042 Riisi	2 338	11,6	651 Tekstiililangat	5 574	18,8
048 Vilja- ja jauhovalmisteet yms.	2 807	24,3	657 Erikoiskudelmät yms.	2 334	17,6
054 Kasvikset, tuoreet tai kuivatut	2 409	5,4	661 Kalkki, sementti yms. rakennusaineet	2 890	6,0
056 Kasvivalmisteet ja -säilykkeet	4 181	62,8	662 Keraamiset ja tulenkestävät rakennustarvik- keet	21 481	24,0
057 Hedelmät, tuoreet tai kuivatut, pähkinät	31 389	14,5	664 Lasi	47 072	56,8
058 Hedelmäsäilykkeet ja muut hedelmävalmisteet	15 056	50,7	665 Lasitavarat	3 703	28,3
071 Kahvi	15 880	29,7	671 Takkirauta, peilirauta, ferroseokset yms.	3 782	5,1
072 Kaakao	3 141	57,8	673 Tangot ja muototangot, rautaa tai terästä	5 059	2,2
081 Rehuaineet	3 098	2,2	674 Rauta- ja teräslevy, universaalirauta ja teräs	2 574	1,1
098 Muut ravintovalmisteet	4 936	24,8	677 Rauta- ja teräslanka, pl. valssilanka	8 524	36,1
112 Alkoholi-pitoiset juomat	12 253	82,3	678 Putket ja putkenosat, rautaa tai terästä	2 806	2,2
121 Tupakka, valmistamaton	3 119	50,0	682 Kupari	7 029	16,9
211 Vuodat ja nahat, valmistamattomat	7 935	65,6	684 Alumiini	3 508	7,0
232 Luonnonkumi	6 393	80,7	685 Lyijy	3 488	16,9
233 Synteettinen ja regen. kumi	12 996	22,3	693 Vajjeri, köysi, verkko yms., metallia	2 533	14,6
248 Sahattu ja höylätty puutavara	5 177	23,1	713 Mäntäpolttomootorit	2 499	14,9
251 Paperimassa	10 115	11,8	744 Nostamis- ja lastauskoneet ja -laitteet, trukit	2 758	12,1
263 Puuvilla	2 391	24,3	763 Levy- ja nauhasoitimet	1 077	54,0
266 Synt. tekstiilikuidut, kehrääm. soveltuvat	2 543	17,3	775 Kotitalouskoneet ja -laitteet	1 897	6,6
27 Kivennäisaineet, valmistamattomat	18 792	0,6	776 Kuvaputket, diodit, transistorit, yms.	3 941	40,7
28 Malmi ja metalliromu	19 558	0,8	778 Muut sähkökoneet, -laitteet ja -tarvikkeet	2 948	18,2
334 Kivennäisöljytuotteet, raffinoit.	5 929	0,2	784 Moottoriajoneuvojen alustat ja osat	5 982	10,0
			821 Huonekalut	2 128	10,0
			851 Jalkineet	2 274	34,3
			882 Valokuvaus- ja elokuvauskoneet ja -laitteet	2 467	33,7
			893 Muovituotteet	5 504	19,5
			894 Lastenvaunut, lelut, pelit, urheiluvälineet	2 965	30,6
			Koko tuonti — Totalimport — Total im- ports	687 418	1,9

¹⁾ Osuus vastaavan tavaruokan koko tuontikuljetusten määrästä. — Andel av den motsvarande varuklassificeringens totala importtransport. — Share of total import transports of corresponding goods classification.

VIII 13b. Konttikuljetukset; vienti SITC-tavaraluokituksen mukaan vuonna 1985
 Containertransporter; exporten enligt SITC-varuklassificeringen år 1985
 Container transports; exports by SITC-classification in 1985

SITC	1 000 kg	Osuus ¹⁾ Andel Share %	SITC	1 000 kg	Osuus ¹⁾ Andel Share %
0+1 Elintarvikkeet	60 074	6,6	322 Kivihilli, ruskohiili ja turve	4 693	6,3
2+4 Raaka-aineet	83 222	1,5	431 Valmistetut eläin- ja kasviöljyt yms.	8 733	36,7
24 Puutavara	757	0,0	51 Orgaaniset kemialliset aineet	11 657	5,7
25 Paperimassa	35 270	2,2	52 Epäorgaaniset kemialliset aineet	5 052	2,9
28 Malmit ja metalliromu	5 700	2,7	53 Väri- ja parkitusaineet	22 552	23,4
3 Poltto- ja voiteluaineet, sähkövirta	4 808	0,2	58 Muovit, regeneroitu selluloosa ja tekohartsit ..	53 662	28,0
5 Kemialliset aineet ja tuotteet	129 512	9,0	59 Erinäiset kemialliset tuotteet	35 989	27,3
6 Valmistetut tavarat valmistusaineittain ...	345 698	3,8	625 Ulko- ja sisärenkaat, kumia	3 073	27,2
63 Puu- ja korkkituotteet, pl. huonekalut	14 987	3,1	634 Viilu, vaneri, lastulevy yms.	4 818	1,1
64 Paperi ja pahvi sekä tuotteet niistä	257 634	3,9	635 Muut puutuotteet	10 169	17,9
67 Rauta ja teräs	26 147	1,8	641 Paperi ja pahvi	249 632	4,0
7 Koneet, laitteet ja kuljetusvälineet	42 565	0,0	642 Paperi ja pahvituotteet	8 002	2,2
8+9 Erinäiset tavarat	21 544	11,5	65 Tekstiilituotteet, pl. vaatteet	2 680	8,1
Koko vienti — Totalexport — Total ex-	687 424	3,4	66 Kivennäisainetuotteet	11 242	6,8
ports			67 Rauta ja teräs	26 147	1,8
011 Liha, tuore, jäädytetty tai jäädytetty	2 642	14,0	682 Kupari	6 481	10,4
022 Maito ja kerma	9 358	21,2	683 Nikkeli	5 428	39,2
024 Juusto	17 541	47,0	684 Alumiini	9 573	26,9
025 Munat	7 586	24,1	69 Tuotteet epäjalosta metallista	6 330	4,3
048 Vilja- ja jauhovalmisteet	3 128	5,6	723 Maansiirto-, kaivuu- yms. koneet	1 742	12,9
061 Sokeri ja hunaja	4 023	36,8	725 Paperiteollisuuskoneet	9 512	33,6
073 Suklaa ja suklaatuotteet	3 624	28,3	728 Muut teollisuuden erikoiskoneet ja -laitteet	2 903	8,9
098 Muut ravintovalmisteet	151	1,6	741 Kuumennus- ja jäädytyskoneet ja -laitteet	1 638	9,1
112 Alkoholipitoiset juomat	4 303	39,8	744 Nostamis- ja lastauskoneet ja laitteet, trukit ...	4 706	7,9
251 Paperimassa	35 270	2,2	761 Televisiovastaanottimet	2 641	27,3
26 Tekstiilikuidut sekä niiden jätteet	9 268	15,6	771 Muuntajat, kiinteät muuttajat, tasasuuntaajat .	4 090	25,9
27 Kivennäisaineet, valmistamattomat	20 550	3,9	773 Eristetty sähkölanka, kaapeli, eristimet yms. ..	2 874	6,0
288 Muiden epäjalojen metallien romu	5 671	32,9	812 Saniteetti-, lämmitys- ja valaistustarvikkeet ...	1 420	7,1
			821 Huonekalut	6 269	15,7
			892 Painotuotteet	4 414	12,1
			893 Muovituotteet	2 257	4,7
			894 Lastenvaunut, lelut, pelit, urheiluvälineet	6 299	49,9
			Koko vienti — Totalexport — Total ex-		
			ports	687 424	3,4

¹⁾ Osuus vastaavan tavaraluokan koko vientikuljetusten määrästä. — Andel av den motsvarande varuklassificeringens totala exporttransport. — Share of total export transports of corresponding goods classification.

VIII 14a. Konttikuljetukset; tuonti tavarain lähetysmaan mukaan vuonna 1985

Containertransporter; importen enligt varans avsändningsland år 1985

Container transports; imports by countries of consignment in 1985

Lähetysmaa Avsändningsland Country of consignment	1 000 kg	Osuus ¹⁾ Andel Share %	Lähetysmaa Avsändningsland Country of consignment	1 000 kg	Osuus ¹⁾ Andel Share %
Eurooppa — Europa	526 040	1,7	Aasia — Asien	69 218	4,6
AT Itävalta — Österr.	3 510	7,1	AF Afganistan — Afghan.	391	71,9
BE Belgia — Belgien	62 551	19,8	BH Bahrain	54	100,0
BG Bulgaria — Bulgar.	575	18,5	CN Kiina — Kina	4 312	21,4
CH Sveitsi — Schweiz	2 693	7,6	HK Hongkong	3 237	69,3
CS Tšekkoslov. — Tjeckosl.	5 677	7,9	ID Indonesia — Indones.	560	42,1
DD Saksan d.t — Tyska dr	3 922	1,2	IL Israel	5 111	11,6
DE Saksan l.t — Fr Tyskl.	85 454	5,3	IN Intia — Indien	197	5,5
DK Tanska — Danmark	4 136	1,0	IR Iran	92	0,0
ES Espanja — Spanien	10 591	2,9	JP Japani — Japan	32 452	30,8
FR Ranska — Frankr.	44 684	18,9	KR Korean tas — R.Korea	5 037	72,7
GB Iso-Brit. — Storbrit.	109 730	5,9	LK Sri Lanka	174	77,3
GR Kreikka — Grekland	2 131	12,4	MO Macao	405	87,1
HU Unkari — Ungern	6 954	10,0	MY Malesia — Malaysia	4 977	86,2
IE Irlanti — Irland	1 645	3,5	PH Filipp.	3 635	78,8
IS Islanti — Island	815	1,4	PK Pakistan	386	39,1
IT Italia — Italien	15 870	11,4	SG Singapore	1 003	71,2
NL Alankomaat — Nederl.	76 340	6,1	TH Thaimaa — Thailand	3 393	74,2
NO Norja — Norge	722	0,1	TW Taiwan	3 590	77,0
PL Puola — Polen	12 214	0,4			
PT Portugali — Portugal	11 178	44,8	Amerikka — Amerika	68 697	3,3
RO Romania — Rumänien	376	1,0	CA Kanada — Canada	8 213	6,8
SE Ruotsi — Sverige	61 239	1,8	US USA	42 280	3,2
SU SNTL — Sovjetun.	790	0,0	CR Costa Rica	2 927	16,3
TR Turkki — Turkiet	1 382	7,1	CU Kuuba — Cuba	66	0,1
YU Jugoslavia — Jugosl.	860	5,0	GT Guatemala	610	14,0
			HN Honduras	310	1,8
Afrikka — Afrika	15 949	2,9	HT Haiti	239	100,0
BI Burundi	1 545	93,8	JM Jamaika — Jamaica	51	47,2
CI Norsunluur. — Efenb.k.	541	47,4	MX Meksiko — Mexico	1 210	10,8
CM Kamerun	128	20,9	NI Nicaragua	481	49,3
EG Egypti — Egypten	576	0,2	PA Panama	147	1,3
ET Etiopia — Etiopien	676	50,9	AR Argentiina — Argent.	1 079	9,0
GH Ghana	202	2,8	BR Brasilia — Brasil.	4 362	11,5
KE Kenia — Kenya	1 112	37,1	CL Chile	181	2,8
MA Marokko — Marocko	752	0,4	CO Kolumbia — Colombia	3 175	0,9
MW Malawi	267	93,7	EC Ecuador	2 747	38,3
MZ Mosambik — Mocambiq.	230	58,7	PE Peru	176	42,3
NG Nigeria	131	62,1	UY Uruguay	211	28,8
RW Ruanda — Rwanda	231	100,0	VE Venezuela	130	0,7
SZ Swazimaa — Swazil.	492	73,8			
TN Tunisia — Tunisien	326	2,8	Oseania — Oceanien	7 513	1,9
TZ Tansania — Tanzania	1 894	51,0	AU Australia — Austr.	5 493	1,4
UG Uganda	74	77,1	NZ U.Seelanti — Nya Zeel.	2 020	34,2
ZA E-Afrikka — S.afrika	2 974	15,3			
ZM Sambia — Zambia	1 595	83,7	Koko tuonti — Totalimport — Total imports	687 418	1,9
ZR Zaire	1 999	100,0			
ZW Zimbabwe	65	59,1			

¹⁾ Osuus vastaavan lähetysmaan koko tuontikuljetusten määrästä. — Andel av det motsvarande avsändningslandets totala importtransport. — Share of total import transports of corresponding country of consignment.

VIII 14b. Konttikuljetukset; vienti tavarain määrään mukaan vuonna 1985
Containertransporter; exporten enligt varans bestämmelseland år 1985
Container transports; exports by countries of consignment in 1985

Määrämaa Bestämmelseland Country of consignment	1 000 kg	Osuus ¹⁾ Andel Share %	Määrämaa Bestämmelseland Country of consignment	1 000 kg	Osuus ¹⁾ Andel Share %
Eurooppa — Europa	221 202	1,4	ID Indonesia — Indones.	1 695	4,8
AT Itävalta — Österr.	1 187	1,2	IL Israel	2 843	2,6
BE Belgia — Belgien	3 095	0,7	IN Intia — Indien	793	1,2
CH Sveitsi — Schweiz	1 083	0,4	IQ Irak	4 814	4,9
CS Tsekkoslov. — Tjeckosl.	2 301	4,5	IR Iran	289	0,4
DD Saksan d.t. — Tyska dr.	6 027	4,0	JO Jordania — Jordan.	819	4,7
DE Saksan l.t. — Fr Tyskl.	25 089	1,0	JP Japani — Japan	161 326	58,9
DK Tanska — Danmark	5 697	0,5	KR Korean tas. — R.Korea	12 747	39,7
ES Espanja — Spanien	3 101	1,3	KW Kuwait	1 842	34,4
FR Ranska — Frankr.	7 445	0,7	LB Libanon	2 455	9,7
GB Iso-Brit. — Storbrit.	103 366	3,7	LK Sri Lanka	1 222	23,7
GR Kreikka — Grekland	2 643	1,8	MY Malesia — Malaysia	6 438	17,0
HU Unkari — Ungern	1 397	1,5	OM Oman	1 954	30,3
IE Irlanti — Irland	4 590	3,4	PH Filipp.	7 857	61,9
IS Islanti — Island	1 878	7,0	PK Pakistan	2 733	6,8
IT Italia — Italien	6 505	1,1	QA Qatar	160	34,5
MT Malta	205	14,4	SA Saudi-Arab. — Saudiarab.	5 257	2,5
NL Alankomaat — Nederl.	14 827	1,4	SG Singapore	11 700	54,8
NO Norja — Norge	2 701	0,7	SY Syyria — Syrien	1 598	12,5
PL Puola — Polen	3 820	2,1	TH Thaimaa — Thailand	3 442	15,5
PT Portugali — Portugal	5 108	8,2	TW Taiwan	8 523	63,6
SE Ruotsi — Sverige	17 649	0,8	VN Vietnam	121	42,2
SU SNTL — Sovjetun.	1 207	0,1	YE Jemen arab. — Jemen ar.	155	7,5
Afrikka — Afrika	19 491	1,7	Amerikka — Amerika	133 525	10,2
AO Angola	527	7,9	CA Kanada — Canada	32 112	24,9
CI Norsunluur. — Elfenb.k.	461	4,3	US USA	86 498	9,3
DZ Algeria — Algeriet	390	0,1	BB Barbados	1 742	84,1
EG Egypti — Egypten	2 618	0,5	CR Costa Rica	302	23,4
ET Etiopia — Etiopien	1 277	13,5	DO Domin.tas. — Domin.r.	255	77,0
GM Gambia	76	98,7	HN Honduras	231	51,4
KE Kenia — Kenya	695	3,0	HT Haiti	242	92,0
LY Libya — Libyen	1 149	10,1	MX Meksiko — Mexico	2 017	8,2
MA Marokko — Marocko	649	2,6	NI Nicaragua	414	3,6
ML Mali	414	100,0	PA Panama	420	53,4
MZ Mosambik — Mocambiq.	525	58,4	PR Puerto Rico	385	69,9
NG Nigeria	752	0,8	SV Salvador	155	23,6
SD Sudan	707	5,0	TT Trinidad	2 101	91,9
TG Togo	100	37,2	AR Argentiina — Argent.	246	2,5
TN Tunisia — Tunisien	165	0,3	BR Brasilia — Brasil	61	0,2
TZ Tansania — Tanzania	635	15,1	CL Chile	1 391	32,4
ZA E-Afrikka — S.afrika	7 411	10,4	CO Kolumbia — Colombia	2 615	8,6
ZM Sambia — Zambia	355	45,5	EC Ecuador	243	30,6
ZW Zimbabwe	214	2,4	GY Guyana	59	67,0
Aasia — Asien	272 014	18,2	PE Peru	1 796	42,6
AE Arabiemiir. — Arabemir.	4 008	23,2	VE Venezuela	142	0,1
BD Bangladesh	398	23,0	Oseania — Oceanien	41 191	19,6
BH Bahrain	211	11,3	AU Australia — Austr.	37 806	19,1
CN Kiina — Kina	7 371	2,7	NZ U.Seelanti — Nya Zeel.	3 374	27,4
CY Kypros — Cypern	2 465	6,0	Koko vienti — Totalexport — Total ex-ports	687 424	3,4
HK Hongkong	16 543	68,1			

¹⁾ Osuus vastaavan määrään koko vientikuljetusten määrästä. — Andel av det motsvarande bestämmelselandets totala exporttransport. — Share of total export transports of corresponding country of consignment.

VIII 15a. Konttikuljetukset; tuonti lähetyksittäin SITC-tavaraluokituksen mukaan vuonna 1985
Containertransporter; importen enligt avsändningsländer och enligt SITC-varuklassificeringen år 1985
Container transports; imports by countries of consignment and by SITC-classification in 1985

SITC	0+1 Elintar- vikkeet	2+4 Raaka- aineet	3 Poltto- ja voite- luaineet	5 Kemialli- set aineet ja tuotteet	6 Valmiste- tut tava- rat valmis- tusaineit- tain	7 Koneet, laitteet ja kulje- tusväli- neet	8+9 Erinäiset tavarat	Yhteensä Summa Grand total
Lähetysmaa Avsändningsland Country of consignment	1 000 kg							
Eurooppa — Europa	57 389	62 411	9 837	219 186	145 685	17 782	13 749	526 040
AT Itävalta — Österr.	890	173	14	541	1 725	115	53	3 510
BE Belgia — Belgien	2 597	4 056	1 239	32 338	15 153	3 233	3 934	62 551
BG Bulgaria — Bulgar.	342	—	—	185	—	17	32	575
CH Sveitsi — Schweiz	262	165	—	1 969	183	86	28	2 693
CS Tšekkoslov. — Tjeckosl.	—	169	—	919	4 098	158	333	5 677
DD Saksan d.t — Tyska dr	—	33	—	613	2 547	216	512	3 922
DE Saksan l.t — Fr Tyskl.	11 446	10 190	3 512	49 319	8 198	2 093	695	85 454
DK Tanska — Danmark	783	971	2	1 816	355	175	34	4 136
ES Espanja — Spanien	4 841	849	—	1 528	2 816	455	102	10 591
FR Ranska — Frankr.	5 352	3 969	563	22 322	11 068	1 013	398	44 684
GB Iso-Brit. — Storbrit.	5 466	20 649	2 487	39 178	32 919	5 202	3 829	109 730
GR Kreikka — Grekland	1 799	260	—	5	44	17	6	2 131
HU Unkari — Ungern	2 748	1 615	60	1 970	507	2	53	6 954
IE Irlanti — Irland	299	280	—	224	282	105	454	1 645
IT Italia — Italien	2 995	129	85	1 149	10 908	425	180	15 870
NL Alankomaat — Nederl.	12 398	7 631	1 768	42 569	7 413	3 520	1 041	76 340
NO Norja — Norge	57	5	—	349	199	62	51	722
PL Puola — Polen	949	5 393	27	2 125	3 403	133	183	12 214
PT Portugali — Portugal	762	67	—	72	8 497	93	1 687	11 178
RO Romania — Rumänien	321	—	—	30	14	—	11	376
SE Ruotsi — Sverige	818	5 144	28	19 462	35 068	621	97	61 239
SU SNTL — Sovjetun.	2	510	51	96	70	37	23	790
TR Turkki — Turkiet	1 155	36	—	168	24	—	—	1 382
YU Jugoslavia — Jugosl.	820	—	—	—	27	2	12	860
Afrikka — Afrika	9 581	2 163	—	120	4 013	72	—	15 949
BI Burundi	1 545	—	—	—	—	—	—	1 545
TZ Tansania — Tanzania	1 893	1	—	—	—	—	—	1 894
ZA E-Afrikka — S.afrika	2 169	645	—	120	19	21	—	2 974
ZM Sambia — Zambia	—	—	—	—	1 595	—	—	1 595
ZR Zaire	—	—	—	—	1 999	—	—	1 999
Aasia — Asien	10 434	8 094	842	7 357	14 679	18 365	9 448	69 218
CN Kiina — Kina	451	213	838	972	704	34	1 101	4 312
HK Hongkong	64	192	1	4	178	148	2 651	3 237
IL Israel	2 390	11	—	2 574	116	3	17	5 111
JP Japani — Japan	86	1 865	3	3 591	8 025	16 596	2 285	32 452
KR Korean tas — R.Korea	171	37	—	28	2 639	420	1 743	5 037
MY Malesia — Malaysia	102	4 526	—	—	197	25	127	4 977
PH Filipp.	3 378	2	—	—	46	—	209	3 635
SG Singapore	14	414	—	—	336	145	93	1 003
TH Thaimaa — Thailand	2 733	12	—	—	563	—	85	3 393
TW Taiwan	314	33	—	134	1 461	887	760	3 590
Amerikka — Amerika	28 607	20 813	332	9 903	6 401	1 896	744	68 697
CA Kanada — Canada	1 376	4 177	70	639	1 514	271	166	8 213
US USA	13 230	15 533	263	8 968	2 387	1 333	566	42 280
CR Costa Rica	2 927	—	—	—	—	—	—	2 927
MX Meksiko — Mexico	54	516	—	—	619	14	7	1 210
BR Brasilia — Brasil.	2 232	28	—	270	1 575	251	5	4 362
CO Kolumbia — Colombia	3 086	19	—	—	50	20	—	3 175
EC Ecuador	2 471	276	—	—	—	—	—	2 747
Oseania — Oceanien	2 712	4 655	—	125	2	19	—	7 513
AU Australia — Austr.	1 229	4 121	—	125	1	17	—	5 493
NZ U.Seelanti — Nya Zeel.	1 483	533	—	—	2	2	—	2 020
Koko tuonti — Totalimport — Total im- ports	108 723	98 136	11 011	236 691	170 780	38 134	23 941	687 418

VIII 15b. Konttikuljetukset; vienti määrämaittain SITC-tavaruokituksen mukaan vuonna 1985
Containertransporter; exporten enligt bestämmelseländer och enligt SITC-varuklassificeringen år 1985
Container transports; exports by countries of consignment and by SITC-classification in 1985

Määrämaa Bestämmelseland Country of consignment	SITC	0+1 Elintarvikkeet	2+4 Raaka-aineet	3 Poltto- ja voiteluaineet	5 Kemialliset aineet ja tuotteet	6 Valmistetut tavarat valmistusaineittain	7 Koneet, laitteet ja kuljetusvälineet	8+9 Erinäiset tavarat	Yhteensä Summa Grand total
		1 000 kg							
Eurooppa — Europa		15 344	37 627	3 446	78 136	63 842	14 110	8 697	221 202
AT Itävalta — Österr.		—	—	21	1 129	25	12	—	1 187
BE Belgia — Belgien		563	1 239	16	754	291	171	59	3 095
CH Sveitsi — Schweiz		—	173	—	773	90	40	7	1 083
CS Tsekkoslov. — Tjeckosl.		388	20	—	57	1 649	14	171	2 301
DD Saksan d.t — Tyska dr		133	1 186	—	3 949	536	197	24	6 027
DE Saksan l.t — Fr Tyskl.		888	7 203	—	12 950	3 814	141	93	25 089
DK Tanska — Danmark		41	94	—	5 510	43	1	9	5 697
ES Espanja — Spanien		287	1 269	399	565	346	234	—	3 101
FR Ranska — Frankr.		120	3 477	—	1 808	1 986	48	5	7 445
GB Iso-Brit. — Storbrit.		6 172	7 767	2 955	24 430	45 563	9 415	7 065	103 366
GR Kreikka — Grekland		248	398	—	754	1 237	—	6	2 643
HU Unkari — Ungern		51	465	—	880	2	—	—	1 397
IE Irlanti — Irland		2 265	223	11	659	539	628	264	4 590
IS Islanti — Island		235	61	20	67	876	369	250	1 878
IT Italia — Italien		—	2 366	—	2 406	825	907	1	6 505
NL Alankomaat — Nederl.		2 689	3 636	12	4 552	3 271	663	3	14 827
NO Norja — Norge		325	1 679	—	70	487	59	80	2 701
PL Puola — Polen		504	1 277	—	759	366	353	561	3 820
PT Portugali — Portugal		119	1 396	—	2 587	844	141	21	5 108
SE Ruotsi — Sverige		74	3 635	—	13 195	404	285	55	17 649
SU SNTL — Sovjetun.		157	63	13	60	492	401	21	1 207
TR Turkki — Turkiet		17	—	—	209	15	28	—	269
Afrikka — Afrika		4 009	1 452	18	1 730	9 760	2 044	478	19 491
EG Egypti — Egypten		1 275	309	—	370	407	186	71	2 618
ET Etiopia — Etiopien		830	317	1	21	59	22	27	1 277
LY Libya — Libyen		37	15	1	29	997	38	32	1 149
ZA E-Afrikka — S.afrika		7	173	11	705	5 748	581	187	7 411
Aasia — Asien		18 242	42 095	1 301	25 845	172 794	8 161	3 576	272 014
AE Arabiemiir. — Arabemir.		3 267	137	27	41	448	26	61	4 008
CN Kiina — Kina		—	1 537	—	606	5 141	87	—	7 371
CY Kypros — Cypern		1 082	—	6	324	1 030	22	2	2 465
HK Hongkong		55	167	—	3 358	11 797	825	341	16 543
IL Israel		780	118	790	565	477	60	52	2 843
IQ Irak		163	—	—	56	2 483	1 917	194	4 814
JP Japani — Japan		4 997	27 834	276	2 303	124 542	625	748	161 326
KR Korean tas — R.Korea		100	4 072	—	4 559	3 331	656	29	12 747
KW Kuwait		677	256	—	77	544	38	250	1 842
LB Libanon		1 573	18	17	160	680	4	3	2 455
MY Malesia — Malaysia		26	211	—	265	5 544	387	5	6 438
OM Oman		1 825	—	68	—	11	36	14	1 954
PH Filipp.		144	2 862	—	2 047	2 804	1	—	7 857
PK Pakistan		16	390	—	2 258	2	67	1	2 733
SA Saudi-Arab. — Saudiarab.		214	726	—	595	1 836	749	1 138	5 257
SG Singapore		28	12	—	3 194	6 876	981	608	11 700
TH Thaimaa — Thailand		757	88	—	1 275	1 238	79	4	3 442
TW Taiwan		—	3 621	100	2 268	2 395	116	23	8 523
Amerikka — Amerika		21 711	1 461	42	20 734	64 091	16 958	8 527	133 525
CA Kanada — Canada		1 558	72	—	4 743	19 915	4 379	1 445	32 112
US USA		17 517	358	42	12 877	36 803	11 882	7 019	86 498
MX Meksiko — Mexico		—	260	—	1	1 515	232	9	2 017
TT Trinidad		1 747	—	—	144	206	2	2	2 101
CO Kolumbia — Colombia		48	—	—	1 671	896	1	—	2 615
Oseania — Oceanien		768	587	—	3 068	35 211	1 292	265	41 191
AU Australia — Austr.		767	583	—	2 200	32 946	1 051	260	37 806
NZ U.Seelanti — Nya Zeel.		1	4	—	869	2 254	241	5	3 374
Koko vienti — Totalexport — Total exports		60 074	83 222	4 807	129 513	345 698	42 565	21 543	687 424

VIII 16a. Konttikuljetukset; tuonti tuontipaikoittain tavaran lähetysmaan mukaan vuonna 1985
Containertransporter; importen enligt införselorter och enligt varans avsändningsland år 1985
Container transports; imports by places of importation and by countries of consignment in 1985

Lähetysmaa Avsändningsland Country of consignment	Tuontipaikka Införselort Place of im- portation	Helsinki Helsing- fors	Turku Åbo	Rauma Raumo	Pori Björne- borg	Kotka	Lappeen- ranta Villman- strand	Tornio Torneå	Vaini- kala	Hanko Hangö	Hamina Fredriks- hamn
		1 000 kg									
Eurooppa — Europa		450 674	32 271	6 527	8 510	21 785	20	1 200	1 106	2 809	584
AT Itävalta — Österr.		3 127	176	—	24	—	—	5	—	178	—
BE Belgia — Belgien		57 767	1 594	1 057	—	2 066	—	—	6	21	22
BG Bulgaria — Bulgari		520	—	—	—	—	—	—	55	—	—
CH Sveitsi — Schweiz		2 562	41	18	—	—	—	—	1	72	—
CS Tšekkoslov. — Tjeckosl.		4 207	1 231	3	101	—	—	5	17	91	—
DD Saksan d.t — Tyska dr		3 901	20	—	—	—	—	—	1	—	—
DE Saksan l.t — Fr Tyskl.		75 538	3 133	1 068	2 146	1 007	—	—	49	2 373	—
DK Tanska — Danmark		3 788	313	—	—	2	—	11	1	—	—
ES Espanja — Spanien		9 073	584	20	—	868	—	—	—	17	—
FR Ranska — Frankr.		37 481	1 048	2 132	2 242	1 665	—	—	—	2	54
GB Iso-Brit. — Storbrit.		99 895	6 964	117	18	2 149	—	—	44	27	494
GR Kreikka — Grekland		2 005	37	—	10	78	—	—	—	—	—
HU Unkari — Ungern		4 310	2 615	—	—	—	—	—	5	—	—
IE Irlanti — Irland		1 106	526	—	—	—	—	—	—	—	—
IT Italia — Italien		15 763	26	—	—	19	—	41	—	21	—
NL Alankomaat — Nederl.		59 288	2 612	2 014	21	12 302	20	—	41	8	—
NO Norja — Norge		529	111	—	—	—	—	56	—	—	—
PL Puola — Polen		6 641	1 721	—	3 848	—	—	—	4	—	—
PT Portugali — Portugal		10 688	77	—	—	395	—	—	1	—	15
RO Romania — Rumänien		309	—	—	—	—	—	—	37	—	—
SE Ruotsi — Sverige		49 597	9 166	—	—	1 234	—	1 064	76	—	—
SU SNTL — Sovjetun.		12	—	—	—	—	—	—	770	—	—
TR Turkki — Turkiet		1 092	190	—	100	—	—	—	—	—	—
YU Jugoslavia — Jugosl.		843	—	—	—	—	—	17	—	—	—
Afriikka — Afrika		15 397	57	—	74	421	—	—	—	—	—
BI Burundi		1 545	—	—	—	—	—	—	—	—	—
KE Kenia — Kenya		1 112	—	—	—	—	—	—	—	—	—
TZ Tansania — Tanzania		1 894	—	—	—	—	—	—	—	—	—
ZA E-Afriikka — S.afrika		2 903	40	—	—	32	—	—	—	—	—
ZM Sambia — Zambia		1 595	—	—	—	—	—	—	—	—	—
ZR Zaire		1 999	—	—	—	—	—	—	—	—	—
Aasia — Asien		30 188	146	188	959	1 553	—	1	35 914	63	—
CN Kiina — Kina		3 639	1	10	6	50	—	1	605	—	—
HK Hongkong		949	—	—	—	—	—	—	2 288	—	—
IL Israel		2 790	31	52	807	1 396	—	—	—	—	—
JP Japani — Japan		5 231	103	126	60	—	—	—	26 743	20	—
KR Korean tas — R.Korea		1 479	3	—	—	35	—	—	3 518	2	—
MY Malesia — Malaysia		4 977	—	—	—	—	—	—	—	—	—
PH Filipp.		3 440	—	—	—	—	—	—	195	—	—
SG Singapore		994	6	—	—	—	—	—	2	—	—
TH Thaimaa — Thailand		3 393	—	—	—	—	—	—	—	—	—
TW Taiwan		1 590	1	—	—	3	—	—	1 995	1	—
Amerikka — Amerika		64 926	1 815	60	168	1 431	—	—	35	262	—
CA Kanada — Canada		8 007	170	36	—	—	—	—	—	1	—
US USA		39 120	1 535	24	168	1 431	—	—	—	1	—
CR Costa Rica		2 893	—	—	—	—	—	—	35	—	—
MX Meksiko — Mexico		1 168	42	—	—	—	—	—	—	—	—
BR Brasilia — Brasil.		4 362	—	—	—	—	—	—	—	—	—
CO Kolumbia — Colombia		3 175	—	—	—	—	—	—	—	—	—
EC Ecuador		2 747	—	—	—	—	—	—	—	—	—
Oseania — Oceanien		6 730	15	635	103	—	—	—	—	—	—
AU Australia — Austr.		5 468	15	—	10	—	—	—	—	—	—
NZ U.Seelanti — Nya Zeel.		1 262	—	635	94	—	—	—	—	—	—
Koko tuonti — Totalimport — Total imports		567 916	34 304	7 410	9 815	25 190	20	1 201	37 054	3 133	584

VIII 16b. Konttikuljetukset; vienti vientipaikoittain tavaran määrämaan mukaan vuonna 1985
Containertransporter; exporten enligt utförelser och enligt varans bestämmelseland år 1985
Container transports; exports by places of exportation and by countries of consignment in 1985

Määrämaa Bestämmelseland Country of consignment	Vientipaikka Utförelsort Place of ex- portation	Helsinki Helsing- fors	Turku Åbo	Hanko Hangö	Pori Björne- borg	Kotka	Niirala	Kemi	Vainik- kala	Rauma Raumo	Hamina Fredriks- hamn
1 000 kg											
Eurooppa — Europa		164 764	10 104	471	2 896	11 587	17	—	962	22 287	3 682
AT	Itävalta — Österr.	1 043	—	—	—	144	—	—	—	—	—
BE	Belgia — Belgien	2 978	17	7	—	20	—	—	—	60	11
CH	Sveitsi — Schweiz	591	—	2	300	26	—	—	139	24	—
CS	Tsekkoslov. — Tjeckosl.	1 093	571	—	265	—	—	—	—	371	—
DD	Saksan d.t — Tyska dr	5 159	—	197	—	43	—	—	—	—	—
DE	Saksan l.t — Fr Tyskl.	17 861	3	128	27	3 703	—	—	—	1 530	40
DK	Tanska — Danmark	5 671	1	—	—	—	—	—	—	—	—
ES	Espanja — Spanien	2 685	60	—	56	18	—	—	—	—	281
FR	Ranska — Frankr.	4 831	—	—	—	61	—	—	34	833	1 636
GB	Iso-Brit. — Storbrit.	77 900	1 068	—	—	5 375	—	—	—	19 023	—
GR	Kreikka — Grekland	1 450	155	—	40	957	—	—	—	40	—
HU	Unkari — Ungern	934	—	—	256	150	—	—	20	18	—
IE	Irlanti — Irland	4 413	77	—	—	15	—	—	—	85	—
IS	Islanti — Island	1 866	—	—	—	3	—	—	—	9	—
IT	Italia — Italien	6 332	—	—	60	65	—	—	—	48	—
NL	Alankomaat — Nederl.	12 222	—	1	—	803	—	—	—	—	153
NO	Norja — Norge	2 335	230	136	—	—	—	—	—	—	—
PL	Puola — Polen	2 148	—	—	1 550	—	—	—	—	123	—
PT	Portugali — Portugal	3 098	—	—	303	94	—	—	—	53	1 560
SE	Ruotsi — Sverige	9 328	7 921	—	—	109	—	—	—	35	—
SU	SNTL — Sovjetun.	392	—	—	18	—	17	—	768	—	—
TR	Turkki — Turkiet	248	—	—	21	—	—	—	—	—	—
Afrikka — Afrika		13 524	767	263	523	4 301	—	—	—	114	—
EG	Egypti — Egypten	694	595	—	350	964	—	—	—	14	—
ET	Etiopia — Etiopien	1 277	—	—	—	—	—	—	—	—	—
LY	Libya — Libyen	1 075	—	—	—	—	—	—	—	74	—
TZ	Tansania — Tanzania	622	—	—	—	12	—	—	—	—	—
ZA	E-Afrikka — S.afrika	3 850	102	263	11	3 167	—	—	—	18	—
ZM	Sambia — Zambia	355	—	—	—	—	—	—	—	—	—
Aasia — Asien		60 191	927	6 747	1 058	23 585	17 796	3 784	154 356	3 329	240
AE	Arabiemiir. — Arabemir.	3 841	113	—	20	12	—	—	—	22	—
CN	Kiina — Kina	150	—	—	52	4 033	—	—	3 136	—	—
CY	Kypros — Cypern	2 027	—	—	—	425	—	—	—	13	—
HK	Hongkong	5 741	27	17	—	4 446	—	—	6 285	9	19
IL	Israel	1 273	—	—	179	948	—	—	—	443	—
IQ	Irak	2 920	—	—	—	1 689	—	—	—	—	204
JP	Japani — Japan	2 784	—	6 604	—	4 694	17 075	3 784	124 385	2 000	—
KR	Korean tas — R.Korea	1 650	130	—	77	—	36	—	10 775	79	—
KW	Kuwait	1 776	—	—	—	2	—	—	—	64	—
LB	Libanon	2 009	—	—	—	438	—	—	—	8	—
MY	Malesia — Malaysia	4 295	10	—	—	2 063	—	—	4	66	—
OM	Oman	1 905	49	—	—	—	—	—	—	—	—
PH	Filippi	3 198	—	123	126	1 605	587	—	2 219	—	—
PK	Pakistan	2 551	—	—	—	—	—	—	182	—	—
SA	Saudi-Arab. — Saudiarab.	5 073	27	—	36	8	—	—	—	95	17
SG	Singapore	9 585	—	—	—	2 060	—	—	1	54	—
TH	Thaimaa — Thailand	2 416	—	—	99	926	—	—	—	—	—
TW	Taiwan	1 059	—	—	18	72	98	—	7 257	19	—
Amerikka — Amerika		106 030	4 422	14	7 730	14 982	—	—	25	312	—
CA	Kanada — Canada	20 092	3 515	—	—	8 451	—	—	—	44	—
US	USA	71 970	907	14	7 574	5 816	—	—	—	217	—
TT	Trinidad	2 101	—	—	—	—	—	—	—	—	—
CO	Kolumbia — Colombia	2 376	—	—	—	239	—	—	—	—	—
MX	Meksiko — Mexico	1 543	—	—	134	341	—	—	—	—	—
Oseania — Oceanien		8 224	118	11 902	—	16 952	—	835	2 766	392	—
AU	Australia — Austr.	7 376	118	11 854	—	14 638	—	835	2 766	218	—
NZ	U.Seelanti — Nya Zeel.	837	—	48	—	2 314	—	—	—	174	—
Koko vienti — Totalexport — Total ex- ports		352 734	16 339	19 397	12 207	71 407	17 813	4 620	158 108	26 434	3 923

IX KULJETUSKUSTANNUSTILASTOT

Kuljetuskustannustilastoissa esitetään ulkomaanrahdin ja vakuutuksen osuus tuonnin arvosta tavararyhmittäin ja maittain. Kuljetuskustannustiedot esitetään vain tuonnin meri- ja lentokuljetuksista. Maakuljetuksista kuljetuskustannustietoja ei ole käytettävissä koska pääosassa maakuljetuksia ei esiinny lähetysmaahan ja Suomen välillä ulkomaanrahtia.

Tilastoitava aineisto on kuljetuskustannustilastoissa sama kuin kuljetustilastoissa.

Käsitteitä:

Maa = tavarán lähetyksmaa

Arvo = CIF-arvo

Rahti = tavarán toimitusehdon mukainen rahti toimitusehdossa määritellystä lähetykspaikasta Suomen rajalle. Rahtitieto on saatu vain niistä tuontieristä, joissa maahantuojat toimitusehdon mukaisesti vastaa ulkomaisesta rahdistä eli toimitusehto on esim. FOB. CIF-ehtoisesta tai vastaavasta tuonnista rahtitietoja ei ole käytettävissä. Suhdeluku B/A ilmoittaa rahtitiedon sisältäneiden lähetyksien arvon osuuden koko tuonnin arvosta. Suhdeluku C/B ilmoittaa rahdin osuuden rahtitiedon sisältäneestä tuonnin arvosta.

Vakuutus = tavarán kuljetusvakuutus

Suhdeluku D/A ilmoittaa vakuutustiedon sisältäneiden lähetyksien arvon osuuden koko tuonnin arvosta. Suhdeluku E/D ilmoittaa vakuutuksen osuuden vakuutustiedon sisältäneestä tuonnin arvosta.

Kuljetuskustannustilastoja on tuotettu vuodesta 1981 alkaen.

IX TRANSPORTKOSTNADSSTATISTIK

I transportkostnadsstatistiken presenteras frakt- och försäkringskostnadernas andel av importens värde enligt varugrupper och länder. Transportkostnadsuppgifter framställs endast för sjö- och flygfrakterna. Uppgifter över landtransporter finns inte eftersom det i de flesta fall inte förekommer utrikesfrakt mellan avsändningslandet och Finland.

Det material som statistikförs är samma som för transportstatistiken.

Begrepp:

Land = varans avsändningsland

Värde = CIF-värde

Frakt = frakt enligt leveransvillkor till finska gränsen från i leveransvillkoret fastställd avsändningsort. Fraktuppgifter har erhållits endast för de importpartier där importören enligt leveransvillkoret ansvarar för den utländska frakten, dvs. leveransvillkoret är t.ex. FOB. Över CIF och motsvarande import finns inte några fraktuppgifter tillgängliga. Relationstalet B/A utvisar de försändelsers andel av totalimportens värde över vilka fraktuppgifter finns tillgängliga. Relationstalet C/B utvisar fraktens andel av värdet på den import över vilken fraktuppgifter finns tillgängliga.

Försäkring = varans transportförsäkring

Relationstalet D/A utvisar de försändelsers andel av hela importens värde över vilka försäkringsuppgifter finns tillgängliga. Relationstalet E/D utvisar försäkringens andel av värdet på den import över vilken försäkringsuppgifter finns tillgängliga.

Transportkostnadsstatistik har uppgjorts sedan år 1981.

IX 1. Rahdin ja vakuutuksen osuus tuontiarvosta vuonna 1985

Fraktens och försäkringens andel av importvärdet år 1985

Share of freight and insurance of import value in 1985

Lähetysmaa Avsändningsland Country of consignment	Rahdin ja vakuutuksen osuus tuontiarvosta Fraktens och försäkringens andel av importvärdet Share of freight and insurance of import value		
	Merikuljetukset Sjötransport Sea transports	Lentokuljetukset Flygtransport Air transport	Koko tuonti Totalimport Total imports
Maanosat — Världsdelar:			
Eurooppa — Europa.....	4,0	5,5	3,6
Afrikka — Afrika	7,1	4,4	7,0
Aasia — Asien	9,6	12,4	7,6
Pohjois-Amerikka — Nordamerika.....	10,0	4,4	7,0
Väli-Amerikka — Mellanamerika.....	9,3	3,9	9,1
Etelä-Amerikka — Sydamerika	8,2	21,2	8,6
Oseania — Oceanien	11,1	8,8	10,9
Koko tuonti — Totalimport — Total imports.....	4,7	5,9	4,3

SITC	Rahdin ja vakuutuksen osuus tuontiarvosta Fraktens och försäkringens andel av importvärdet Share of freight and insurance of import value		
	Merikuljetukset Sjötransport Sea transports	Lentokuljetukset Flygtransport Air transports	Koko tuonti Totalimport Total imports
0+1 Elintarvikkeet.....	9,4	43,1	9,3
2+4 Raaka-aineet.....	14,7	12,4	11,3
24 Puutavara	24,4	80,2	9,0
27 Kivennäisaineet, valmistamattomat	18,5	18,1	18,4
28 Malmit ja metalliromu	14,1	31,3	11,1
3 Poltto- ja voiteluaineet, sähkövirta	4,3	27,1	3,8
32 Kivihiili, koksi, briketit yms.	11,7	—	9,9
33 Kivennäisöljyt ja kivennäisöljytuotteet	3,4	27,1	3,3
5 Kemialliset aineet ja tuotteet	6,0	5,1	5,3
6 Valmistetut tavarat valmistusaineittain	4,4	10,3	4,1
7 Koneet, laitteet ja kuljetusvälineet.....	2,9	5,1	2,8
8+9 Erinäiset tavarat	3,3	5,5	3,1
Koko tuonti — Totalimport — Total imports.....	4,7	5,9	4,2

IX 2a. Rahdin ja vakuutuksen osuus tuontiarvosta lähetyksittäin vuonna 1985 (merikuljetukset)
Fraktens och försäkringens andel av importvärdet enligt avsändningsländer år 1985 (sjötransporter)
Share of freight and insurance of import value by countries of consignment in 1985 (sea transports)

Lähetysmaa Avsändningsland Country of consignment	A		B		C		D		E	
	Koko tuonti Total- import Total imports Mij. mk	Rahtitiedon sis. tuonti Import inneh. frakttuppgift Imports incl. freight data Mij. mk	B/A %	Rahti Frakt Freight Mij. mk	C/B %	Vakuutustiedon sis. tuonti Import inneh. för- säkringsuppgift Imports incl. insurance data Mij. mk	D/A %	Vakuutus Försäkring Insurance Mij. mk	E/D %	
Eurooppa — Europa	59 961,4	35 965,1	60,0	1 367,5	3,8	31 079,2	51,8	51,1	0,2	
AT Itävalta — Österr.	865,8	358,2	41,4	9,7	2,7	346,4	40,0	0,8	0,2	
BE Belgia — Belgien	1 772,9	903,7	51,0	39,5	4,4	768,1	43,3	1,7	0,2	
CH Sveitsi — Schweiz	1 250,6	676,6	54,1	14,6	2,2	499,7	40,0	1,2	0,2	
CS Tšekkoslov. — Tjeckosl.	360,9	54,8	15,2	3,7	6,7	132,6	36,7	0,4	0,3	
DD Saksan d.t — Tyska dr.	396,5	231,0	58,3	20,5	8,9	209,7	52,9	0,4	0,2	
DE Saksan l.t — Fr Tyskl.	12 167,0	8 226,1	67,6	235,3	2,9	6 649,4	54,7	14,8	0,2	
DK Tanska — Danmark	2 184,3	1 181,1	54,1	57,8	4,9	810,5	37,1	1,9	0,2	
ES Espanja — Spanien	712,9	475,2	66,7	43,9	9,2	472,8	66,3	1,0	0,2	
FR Ranska — Frankr.	2 389,1	1 465,4	61,3	55,3	3,8	1 313,3	55,0	2,6	0,2	
GB Iso-Brit. — Storbrit.	5 274,2	3 313,2	62,8	132,6	4,0	2 760,5	52,3	5,0	0,2	
GR Kreikka — Grekland	75,4	52,6	69,8	2,5	4,7	52,1	69,1	0,1	0,1	
HU Unkari — Ungern	220,8	81,7	37,0	9,0	11,0	98,5	44,6	0,2	0,2	
IE Irlanti — Irland	191,1	96,7	50,6	4,1	4,3	72,6	38,0	0,2	0,3	
IT Italia — Italien	2 338,2	1 779,7	76,1	85,8	4,8	1 370,9	58,6	3,3	0,2	
NL Alankomaat — Nederl.	3 696,3	2 312,0	62,5	98,9	4,3	2 010,2	54,4	4,0	0,2	
NO Norja — Norge	1 777,7	546,0	30,7	33,5	6,1	395,0	22,2	0,9	0,2	
PL Puola — Polen	1 165,5	914,0	78,4	107,7	11,8	753,4	64,6	0,9	0,1	
PT Portugali — Portugal	489,3	207,6	42,4	9,9	4,8	185,3	37,9	0,4	0,2	
RO Romania — Rumänien	26,4	23,3	88,1	2,6	11,2	24,1	91,0	0,1	0,3	
SE Ruotsi — Sverige	10 006,2	5 565,9	55,6	173,3	3,1	3 798,3	38,0	6,9	0,2	
SU SNTL — Sovjetun.	12 336,6	7 389,3	59,9	216,9	2,9	8 267,4	67,0	3,9	0,0	
TR Turkki — Turkiet	38,2	36,0	94,2	3,4	9,4	32,2	84,2	0,1	0,3	
YU Jugoslavia — Jugosl.	73,1	65,0	88,9	5,5	8,5	44,9	61,5	0,1	0,2	
Afrikka — Afrika	770,1	503,9	65,4	33,8	6,7	634,9	82,4	2,7	0,4	
BI Burundi	32,8	5,3	16,2	0,2	3,7	32,8	100,0	0,1	0,4	
EG Egypti — Egypten	318,3	315,8	99,2	10,4	3,3	316,7	99,5	0,4	0,1	
KE Kenia — Kenya	60,8	56,1	92,3	1,4	2,6	60,2	99,1	0,3	0,5	
MA Marokko — Marocko	86,0	53,8	62,6	13,2	24,6	68,9	80,1	1,3	1,9	
TZ Tansania — Tanzania	72,2	18,2	25,2	0,7	3,6	68,3	94,7	0,3	0,4	
Aasia — Asien	4 422,1	2 892,8	65,4	270,1	9,3	3 234,0	73,1	8,3	0,3	
HK Hongkong	103,1	43,7	42,4	2,4	5,6	53,4	51,8	0,2	0,4	
IL Israel	159,5	113,8	71,3	24,9	21,9	103,6	65,0	0,3	0,3	
IR Iran	321,3	318,9	99,3	14,5	4,5	318,0	99,0	0,7	0,2	
JP Japani — Japan	1 960,0	1 063,6	54,3	141,2	13,3	1 333,1	68,0	2,6	0,2	
KR Korean tas — R.Korea	87,7	34,2	39,0	1,8	5,2	37,7	43,0	0,2	0,4	
SA Saudi-Arab. — Saudiarab.	1 314,3	1 169,2	89,0	73,4	6,3	1 172,2	89,2	3,6	0,3	
Pohj.-Amer. — Nordamer.	1 826,4	929,3	50,9	91,1	9,8	1 027,6	56,3	2,4	0,2	
CA Kanada — Canada	437,4	69,8	15,9	6,0	8,5	76,3	17,4	0,2	0,2	
US USA	1 370,9	859,5	62,7	85,1	9,9	951,3	69,4	2,2	0,2	
Väli-Amer. — Mellanam.	477,9	340,0	71,1	30,1	8,9	436,0	91,2	1,6	0,4	
CR Costa Rica	186,5	178,5	95,7	11,3	6,3	183,2	98,2	0,7	0,4	
GT Guatemala	90,5	85,6	94,7	3,7	4,4	89,3	98,8	0,4	0,5	
MX Meksiko — Mexico	45,8	20,1	43,8	2,7	13,6	22,2	48,4	0,1	0,3	
Etelä-Amer. — Sydamer.	1 122,5	840,1	74,8	65,3	7,8	886,9	79,0	3,4	0,4	
AR Argentiina — Argentina	66,8	49,7	74,4	7,6	15,3	51,4	77,0	0,3	0,5	
BR Brasilia — Brasil.	478,5	293,0	61,2	20,6	7,0	312,6	65,3	1,3	0,4	
CO Kolumbia — Colombia	436,6	389,0	89,1	29,7	7,6	414,1	94,8	1,6	0,4	
Oseania — Oceanien	247,3	17,1	6,9	1,9	10,9	101,8	41,2	0,2	0,2	
AU Australia — Austr.	204,4	5,1	2,5	1,2	23,6	90,3	44,2	0,2	0,2	
Koko tuonti — Totalimport — Total imports	68 827,8	41 488,3	60,3	1 859,9	4,5	37 400,4	54,3	69,7	0,2	

IX 2b. Rahdin ja vakuutuksen osuus tuontiarvosta lähetysmaittain vuonna 1985 (lentokuljetukset)
Fraktens och försäkringens andel av importvärdet enligt avsändningsländer år 1985 (flygtransporter)
Share of freight and insurance of import value by countries of consignment in 1985 (air transports)

Lähetysmaa Avsändningsland Country of consignment	A Koko tuonti Total- import Total imports			B Rahtitiedon sis. tuonti Import inneh. fraktoppgift Imports incl. freight data		C Rahti Frakt Freight		D Vakuutustiedon sis. tuonti Import inneh. för- säkringsuppgift Imports incl. insurance data		E Vakuutus Försäkring Insurance	
	Milj. mk	Milj. mk	B/A %	Milj. mk	C/B %	Milj. mk	D/A %	Milj. mk	E/D %		
Eurooppa — Europa	2 571,5	1 663,7	64,7	88,4	5,3	989,5	38,5	1,7	0,2		
AT Itävalta — Österr.....	35,2	20,9	59,4	1,6	7,5	14,8	42,0	0,0	0,2		
BE Belgia — Belgien.....	92,9	61,0	65,6	3,3	5,4	35,2	37,9	0,1	0,2		
CH Sveitsi — Schweiz	150,5	96,0	63,8	4,0	4,1	51,7	34,3	0,1	0,2		
CS Tšekkoslov. — Tjeckosl.	3,2	2,1	65,5	0,1	3,3	0,3	9,8	0,0	0,2		
DD Saksan d.t — Tyska dr.....	2,4	1,9	78,1	0,2	9,3	1,0	43,5	0,0	0,3		
DE Saksan l.t — Fr Tyskl.	587,4	425,4	72,4	22,7	5,3	250,2	42,6	0,4	0,2		
DK Tanska — Danmark	92,4	73,3	79,3	3,7	5,0	42,5	46,0	0,1	0,2		
ES Espanja — Spanien	37,8	31,7	83,7	9,6	30,3	28,8	76,0	0,1	0,3		
FR Ranska — Frankr.....	235,5	167,2	71,0	6,4	3,9	115,1	48,9	0,1	0,1		
GB Iso-Brit. — Storbrit.....	552,9	347,9	62,9	15,3	4,4	214,0	38,7	0,4	0,2		
GR Kreikka — Grekland.....	25,3	21,5	84,9	0,3	1,4	2,9	11,6	0,0	0,3		
HU Unkari — Ungern	23,6	1,1	4,5	0,1	9,6	11,1	47,2	0,0	0,2		
IE Irlanti — Irland	73,3	41,4	56,5	1,1	2,7	26,4	36,0	0,0	0,1		
IT Italia — Italien	99,2	62,4	62,9	5,8	9,3	30,0	30,2	0,1	0,2		
NL Alankomaat — Nederl.....	203,0	92,8	45,7	4,6	4,9	54,2	26,7	0,1	0,2		
NO Norja — Norge.....	34,8	25,7	73,7	1,3	5,1	17,6	50,6	0,0	0,2		
PT Portugali — Portugal.....	15,9	10,0	62,8	1,1	11,0	6,7	42,0	0,0	0,2		
SE Ruotsi — Sverige	296,4	177,1	59,8	6,7	3,8	85,1	28,7	0,1	0,2		
SU SNTL — Sovjetun.	4,1	1,2	29,6	0,0	3,1	0,2	4,6	0,0	0,2		
Afrikka — Afrika	15,1	11,5	75,9	0,4	3,6	1,6	10,6	0,0	0,8		
KE Kenia — Kenya	2,2	1,3	59,7	0,1	4,0	0,7	30,3	0,0	1,5		
LY Libya — Libyen	10,0	9,0	90,0	0,3	3,0	—	—	—	—		
ZA E-Afrikka — S.afrika	2,2	0,9	43,1	0,0	4,6	0,9	42,7	0,0	0,3		
Aasia — Asien	452,7	287,9	63,6	34,8	12,1	185,1	40,9	0,5	0,3		
HK Hongkong.....	47,1	29,2	62,0	3,1	10,5	17,1	36,3	0,1	0,3		
IL Israel	10,6	5,9	55,2	0,2	2,9	4,7	44,2	0,0	0,4		
IN Intia — Indien.....	25,2	13,4	53,0	1,7	12,7	12,9	51,1	0,0	0,4		
JP Japani — Japan	318,3	210,1	66,0	24,0	11,4	134,9	42,4	0,3	0,3		
KR Korean tas — R.Korea	5,1	3,5	67,2	1,2	35,0	2,0	38,3	0,0	0,3		
SG Singapore	9,7	6,7	69,2	1,3	19,0	2,0	20,9	0,0	0,2		
TH Thaimaa — Thailand.....	8,1	5,7	71,0	1,6	27,9	2,1	26,7	0,0	0,5		
TW Taiwan.....	9,5	7,6	80,0	1,1	15,0	2,9	30,1	0,0	0,2		
Pohj.-Amer. — Nordamer.	1 149,0	814,5	70,9	34,1	4,2	531,2	46,2	0,9	0,2		
CA Kanada - Canada.....	38,5	24,8	64,6	1,7	6,7	16,0	41,6	0,1	0,3		
US USA	1 110,5	789,7	71,1	32,4	4,1	515,2	46,4	0,8	0,2		
Väli-Amer. — Mellanam.	13,1	6,7	51,2	0,3	3,8	6,1	46,1	0,0	0,1		
MX Meksiko — Mexico	5,7	5,5	96,6	0,2	3,9	5,2	90,8	0,0	0,2		
Etelä-Amer. — Sydamer.	34,7	12,0	34,5	2,5	21,0	14,2	40,9	0,0	0,2		
AR Argentiina — Argent.....	10,1	0,8	8,3	0,1	11,1	7,8	77,8	0,0	0,1		
BR Brasilia — Brasil.....	12,8	4,3	33,3	0,8	17,8	1,0	7,8	0,0	0,3		
CO Kolumbia — Colombia	7,5	5,4	72,0	1,3	24,6	3,1	41,5	0,0	0,6		
Oseania — Oceanien	6,4	4,8	74,6	0,4	8,6	2,8	43,8	0,0	0,2		
AU Australia — Austr.....	4,3	3,3	77,4	0,3	7,9	2,3	54,6	0,0	0,2		
Koko tuonti — Totalimport — Total imports	4 242,5	2 801,0	66,0	160,9	5,7	1 730,4	40,8	3,2	0,2		

IX 3a. Rahdin ja vakuutuksen osuus tuontiarvosta SITC-tavaraluokituksen mukaan vuonna 1985 (merikuljetukset)
Fraktens och försäkringens andel av importvärdet enligt SITC-varuklassificeringen år 1985 (sjötransporter)
Share of freight and insurance of import value by SITC-classification in 1985 (sea transports)

SITC	A		B		C		D		E	
	Koko tuonti Total-import Total imports Milj. mk	Rahditiedon sis. tuonti Import inneh. fraktoppgift Imports incl. freight data Milj. mk	B/A %	Rahti Frakt Freight Milj. mk	C/B %	Vakuutustiedon sis. tuonti Import inneh. försäkringsuppgift Imports incl. insurance data Milj. mk	D/A %	Vakuutus Försäkring Insurance Milj. mk	E/D %	
0 + 1 Elintarvikkeet	4 218,0	2 672,3	63,4	243,5	9,1	2 813,9	66,7	9,6	0,3	
034 Kala, tuore, jäähdytetty tai jäädytetty	84,4	65,8	78,0	4,3	6,5	43,2	51,2	0,1	0,3	
037 Kala-, äyriäis- yms. valmisteet	118,0	43,2	36,6	2,3	5,2	58,1	49,2	0,2	0,4	
048 Vilja- ja jauhovalmisteet	114,8	37,9	33,0	3,5	9,3	36,3	31,6	0,1	0,3	
054 Kasvikset, tuoreet tai kuivatut	204,3	165,2	80,9	24,0	14,5	107,1	52,4	0,3	0,3	
057 Hedelmät, tuoreet tai kuivatut, pähkinät	751,0	592,2	78,9	108,2	18,3	515,0	68,6	1,5	0,3	
058 Hedelmäsäilykkeet ja muut hedelmävalmisteet	202,1	113,8	56,3	10,2	9,0	143,3	70,9	0,4	0,3	
071 Kahvi	1 083,7	855,9	79,0	43,3	5,1	1 017,7	93,9	4,7	0,5	
072 Kaakao	127,6	122,4	95,9	2,5	2,0	115,9	90,8	0,3	0,2	
112 Alkoholipitoiset juomat	94,8	90,9	95,8	8,9	9,8	90,9	95,9	0,2	0,3	
121 Tupakka, valmistamaton	204,2	100,9	49,4	2,5	2,5	171,8	84,1	0,4	0,2	
2 + 4 Raaka-aineet	3 909,5	1 957,9	50,1	281,9	14,4	1 599,1	40,9	4,5	0,3	
222 Öljysiemenet, 'pehmeiden' kasviöljyjen valm.	202,6	142,2	70,2	5,7	4,0	142,0	70,1	0,4	0,3	
233 Synteettinen ja regeneroitu kumi	213,1	51,8	24,3	3,3	6,4	37,7	17,7	0,1	0,2	
246 Paperipuu, myös hake ja puujäte	340,7	153,9	45,2	40,4	26,2	31,5	9,2	0,0	0,2	
251 Paperimassa	168,6	35,2	20,9	4,2	11,8	33,9	20,1	0,1	0,2	
278 Muut valmistamattomat kivennäisaineet	560,2	446,0	79,6	66,4	14,9	438,5	78,3	0,7	0,2	
281 Rautamalmi	176,8	160,8	91,0	28,8	17,9	160,8	91,0	0,1	0,0	
287 Muiden epäjalojen metallien malmit	666,9	73,2	11,0	8,3	11,3	73,6	11,0	0,1	0,1	
291 Muut eläinraaka-aineet	240,4	159,8	66,5	33,5	20,9	9,2	3,8	0,0	0,5	
292 Muut kasviraaka-aineet	259,4	160,1	61,7	12,3	7,7	130,3	50,2	0,7	0,6	
3 Poltto- ja voiteluaineet	17 671,8	11 738,9	66,4	498,5	4,2	12 690,2	71,8	11,3	0,1	
322 Kivihiili, ruskohiili ja turve	1 340,3	920,0	68,6	119,0	12,9	970,9	72,4	1,1	0,1	
323 Koksi ja briketit	458,4	458,4	100,0	40,2	8,8	453,5	98,9	0,3	0,1	
333 Kivennäisöljy, raaka	12 267,6	7 915,2	64,5	250,7	3,2	7 916,4	64,5	7,8	0,1	
334 Kivennäisöljytuotteet, raffinoit	3 439,9	2 336,2	67,9	79,5	3,4	3 257,4	94,7	2,0	0,1	
5 Kemialliset aineet ja tuotteet	7 015,1	2 384,9	34,0	137,5	5,8	2 177,8	31,0	4,6	0,2	
511 Hiilivedyt ja niiden johdannaiset	352,5	186,8	53,0	9,1	4,9	190,7	54,1	0,2	0,1	
512 Alkoholit, fenolit yms.	189,3	101,0	53,3	5,4	5,4	111,9	59,1	0,2	0,2	
522 Epäorgaaniset kemialliset alkuaineet, oksidit ym.	574,8	228,7	39,8	20,0	8,7	240,3	41,8	0,5	0,2	
523 Muut epäorgaaniset kemikaalit	280,9	68,1	24,2	6,5	9,6	89,4	31,8	0,2	0,2	
533 Pigmentit, värit, lakat yms.	256,4	149,7	58,4	6,5	4,4	90,7	35,4	0,2	0,2	
541 Lääkkeet ja farmaseuttiset tuotteet	692,8	109,0	15,7	1,3	1,2	94,6	13,7	0,2	0,2	
553 Hajuaine- ja kosmeettiset tuotteet	209,3	117,7	56,2	3,5	3,0	128,8	61,5	0,4	0,3	
554 Saippuat, puhdistus- ja kiillotusaineet	199,7	72,7	36,4	5,2	7,1	75,0	37,5	0,2	0,3	
562 Valmistetut lannoitteet	239,4	214,0	89,4	19,7	9,2	222,9	93,1	0,4	0,2	
582 Kondensaatio- yms. muovit	589,5	167,0	28,3	6,7	4,0	125,8	21,3	0,3	0,2	
583 Polymeeraatio- yms. muovit	1 487,3	296,2	19,9	18,6	6,3	220,2	14,8	0,5	0,2	
598 Erinäiset kemialliset tuotteet	656,5	232,4	35,4	16,4	7,1	178,9	27,2	0,4	0,2	
6 Valmistetut tavarat valmistusaineittain	10 811,0	4 643,8	43,0	194,6	4,2	4 012,8	37,1	8,7	0,2	
611 Nahka	271,1	152,0	56,1	2,9	1,9	97,5	35,9	0,4	0,4	
625 Ulko- ja sisärenkaat, kumia	370,1	83,4	22,5	4,1	5,0	209,6	56,6	0,3	0,1	
641 Paperi ja pahvi	494,2	183,1	37,1	10,2	5,6	155,6	31,5	0,4	0,2	
651 Tekstiililangat	755,7	119,4	15,8	3,9	3,3	118,6	15,7	0,3	0,2	
652 Puuvillakankaat	465,2	144,5	31,1	3,2	2,2	91,1	19,6	0,3	0,3	
653 Tekokuitukankaat	462,6	159,9	34,6	3,4	2,1	91,1	19,7	0,3	0,3	
657 Erikoiskudelmät	496,2	186,9	37,7	5,6	3,0	149,9	30,2	0,3	0,2	
664 Lasi	242,4	40,2	16,6	2,1	5,2	29,1	12,0	0,1	0,3	

IX 3a. (Jatk. — Forts. — Cont. 1985)

SITC	A		B		C		D		E	
	Koko tuonti Total-import Total imports Milj. mk	Rahtitiedon sis. tuonti Import inneh. frakttuppgift Imports incl. freight data Milj. mk	B/A %	Rahti Frakt Freight Milj. mk	C/B %	Vakuutustiedon sis. tuonti Import inneh. försäkringsuppgift Imports incl. insurance data Milj. mk	D/A %	Vakuutus Försäkring Insurance Milj. mk	E/D %	
673 Tangot ja muototangot, rautaa tai terästä	471,2	105,9	22,5	6,1	5,8	145,5	30,9	0,3	0,2	
674 Rauta- ja teräslevy, universaalirautaa ja -teräs	683,3	160,2	23,4	6,2	3,9	234,6	34,3	0,4	0,2	
678 Putket ja putkenosat, rautaa tai terästä	574,7	272,9	47,5	12,5	4,6	337,9	58,8	0,6	0,2	
682 Kupari	351,0	202,1	57,6	4,6	2,3	187,0	53,3	0,2	0,1	
684 Alumiini	434,9	79,7	18,3	2,8	3,5	85,4	19,6	0,1	0,2	
695 Käsityövälineet ja vaihdettavat työterät	276,2	175,6	63,6	3,0	1,7	121,5	44,0	0,3	0,2	
699 Muut tavarat epäjalosta metallista ..	648,5	418,2	64,5	14,4	3,4	303,9	46,9	0,7	0,2	
7 Koneet, laitteet ja kuljetusvälineet	19 693,5	14 818,8	75,2	406,2	2,7	11 682,9	59,3	24,1	0,2	
713 Mäntäpolttomoottorit	549,5	462,1	84,1	9,7	2,1	230,6	42,0	0,5	0,2	
722 Traktorit, pl. nojaperävaunujen vetovaunut	498,2	450,0	90,3	8,0	1,8	385,2	77,3	0,8	0,2	
723 Maansiirto-, kaivuu- yms. koneet ..	400,5	308,0	76,9	6,0	2,0	242,0	60,4	0,4	0,2	
728 Muut teollisuuden erikoiskoneet ja -laitteet	840,1	675,3	80,4	16,1	2,4	563,7	67,1	1,2	0,2	
736 Metallintyöstökoneet	453,9	326,7	72,0	7,7	2,4	252,3	55,6	0,5	0,2	
743 Ilmapumput, kompressorit, sentrifugit yms.	513,2	433,1	84,4	9,9	2,3	293,9	57,3	0,6	0,2	
744 Nostamis- ja lastauskoneet ja laitteet, trukit	525,1	366,0	69,7	10,3	2,8	285,7	54,4	0,6	0,2	
749 Erinäiset koneiden osat ja lisätarvikkeet	1 055,2	834,0	79,0	14,1	1,7	573,3	54,3	1,3	0,2	
752 ATK-laitteet	1 141,1	771,9	67,6	5,0	0,6	665,5	58,3	0,9	0,1	
764 Muut puhelin-, lennätin-, radio- ja tv-laitteet	799,3	662,6	82,9	3,7	0,6	518,5	64,9	0,8	0,2	
772 Sähkövirtapiiriin kytkentä- yms. laitteet	568,7	442,4	77,8	4,9	1,1	331,2	58,2	0,7	0,2	
775 Kotitalouskoneet ja -laitteet	777,8	497,4	63,9	18,1	3,6	503,8	64,8	1,3	0,3	
781 Henkilöautot	2 493,7	2 084,3	83,6	134,6	6,5	2 162,0	86,7	4,0	0,2	
782 Kuorma-, paketti- ja erikoisautot ...	1 045,1	929,0	88,9	40,7	4,4	880,7	84,3	1,6	0,2	
784 Moottoriajoneuvojen alustat ja osat	1 248,0	1 114,6	89,3	32,5	2,9	561,3	45,0	1,4	0,2	
8+9 Erinäiset tavarat	5 508,9	3 271,6	59,4	97,8	3,0	2 423,7	44,0	6,8	0,3	
851 Jalkineet	422,6	252,1	59,7	8,8	3,5	188,9	44,7	0,6	0,3	
874 Mittaus-, tarkkailu- ja analyysikojeet	595,7	493,1	82,8	4,9	1,0	344,7	57,9	0,8	0,2	
882 Valokuvaus- ja elokuvaustarvikkeet	352,9	108,4	30,7	2,4	2,3	101,9	28,9	0,4	0,4	
893 Muovituotteet	562,0	319,3	56,8	16,7	5,2	241,5	43,0	0,7	0,3	
Koko tuonti—Totalimport— Total imports	68 827,8	41 488,3	60,3	1 859,9	4,5	37 400,4	54,3	69,7	0,2	

IX 3b. Rahdin ja vakuutuksen osuus tuontiarvosta SITC-tavaraluokituksen mukaan vuonna 1985 (lento-
kuljetukset)
Fraktens och försäkringens andel av importvärdet enligt SITC-varuklassificeringen år 1985 (flygtransporter)
Share of freight and insurance of import value by SITC-classification in 1985 (air transports)

SITC	A Koko tuonti Total import Total imports		B Rahtitiedon sis. tuonti Import inneh. frakttuppgift Imports incl. freight data		C Rahti Frakt Freight		D Vakuutustiedon sis. tuonti Import inneh. för- säkringsuppgift Imports incl. insurance data		E Vakuutus Försäkring Insurance	
	Milj. mk		Milj. mk	B/A %	Milj. mk	C/B %	Milj. mk	D/A %	Milj. mk	E/D %
0+1 Elintarvikkeet	29,0		23,6	81,3	10,1	42,8	21,6	74,4	0,0	0,3
034 Kala, tuore, jäähdytetty tai jäädy- tetty	2,4		2,2	94,1	1,0	45,4	0,3	10,9	0,0	0,1
054 Kasvikset, tuoreet tai kuivatut	20,3		19,5	96,0	8,5	43,7	19,5	95,8	0,0	0,3
2+4 Raaka-aineet	85,5		63,6	74,4	7,5	11,7	19,1	22,4	0,1	0,7
212 Turkisnahat, valmistamattomat ...	37,6		33,5	89,3	0,7	2,1	3,0	8,1	0,0	0,1
292 Muut kasviraaka-aineet	45,5		28,8	63,3	6,3	21,9	15,8	34,8	0,1	0,8
3 Poltto- ja voiteluaineet	0,9		0,8	93,6	0,2	26,9	0,6	70,5	0,0	0,2
5 Kemialliset aineet ja tuotteet ..	382,7		148,2	38,7	7,3	4,9	89,0	23,3	0,2	0,2
515 Orgaaniset metalli- ja epämetalli- yhdisteet	27,9		15,4	55,2	0,1	0,9	12,7	45,4	0,0	0,2
524 Radioaktiiviset ja niiden kaltaiset aineet	18,8		9,5	50,5	0,7	7,3	3,0	16,1	0,0	0,2
541 Lääkkeet ja farmaseuttiset tuot- teet	204,6		59,6	29,1	1,2	2,1	18,5	9,1	0,0	0,2
6 Valmistetut tavarat valmistus- aineittain	287,1		149,7	52,1	15,1	10,1	82,5	28,7	0,1	0,2
611 Nahka	16,1		7,5	46,9	0,7	9,8	4,7	29,4	0,0	0,3
613 Turkisnahat, valmistetut	32,2		21,8	67,8	0,4	2,0	12,4	38,6	0,0	0,1
653 Tekokuitukankaat	11,6		4,6	39,9	0,7	16,1	1,7	14,6	0,0	0,2
657 Erikoiskudemat yms.	14,4		3,5	24,1	0,5	14,2	1,7	11,6	0,0	0,2
695 Käsiyövälineet ja vaihdettavat työterät	53,7		19,9	37,0	1,5	7,4	9,8	18,1	0,0	0,2
7 Koneet, laitteet ja kuljetusväli- neet	2 430,6		1 717,4	70,7	84,1	4,9	1 137,4	46,8	1,9	0,2
714 Reaktiomoottorit ja muut kaasuturbiinit	99,4		31,0	31,2	0,4	1,4	5,2	5,2	0,0	0,2
749 Erinäiset koneiden osat ja lisätarvikkeet	87,9		75,3	85,6	7,8	10,4	41,3	47,0	0,0	0,2
752 ATK-laitteet	524,4		401,3	76,5	12,0	3,0	339,5	64,7	0,5	0,1
759 Toimistokoneiden ja ATK-laitteiden osat	276,7		204,8	74,0	6,3	3,1	169,2	61,2	0,3	0,2
764 Muut puhelin-, lennätin-, radio- ja tv-laitteet	185,7		122,1	65,7	4,3	3,5	72,0	38,8	0,1	0,2
772 Sähkövirtapiirin kytkentä- yms. laitteet	131,9		100,6	76,3	5,4	5,4	70,8	53,7	0,1	0,1
774 Sähkölääkintä- ja röntgenlaitteet .	62,4		52,8	84,6	1,7	3,3	33,8	54,2	0,1	0,3
776 Kuvaputket, diodit, transistorit yms.	347,7		216,1	62,2	4,5	2,1	144,9	41,7	0,2	0,1
778 Muut sähkökoneet, -laitteet ja -tarvikkeet	105,5		86,3	81,8	4,0	4,6	60,6	57,4	0,1	0,2
8+9 Erinäiset tavarat	1 026,7		697,7	68,0	36,7	5,3	380,2	37,0	0,8	0,2
843 Päällysvaatteet, naisten, tyttöjen, lasten	27,8		17,7	63,7	1,9	10,6	13,9	49,8	0,0	0,3
874 Mittaus-, tarkkailu- ja analyysikojeet	339,0		277,7	81,9	8,2	3,0	165,3	48,8	0,3	0,2
881 Kameran yms. laitteet	43,4		35,0	80,6	1,2	3,5	22,4	51,5	0,0	0,3
885 Kellot	63,2		30,9	48,9	1,1	3,5	21,8	34,6	0,0	0,3
897 Koruesineet, kulta- ja hopeasepäntuotteet	40,3		15,6	38,6	0,5	3,1	1,5	3,7	0,0	0,3
898 Soittimet ja niiden osat, äänilevyt	91,1		60,9	66,9	2,9	4,7	36,3	39,9	0,0	0,2
Koko tuonti — Totalimport — Total imports	4 242,5		2 801,0	66,0	160,9	5,7	1 730,4	40,8	3,2	0,2

IX 4a. Rahdin osuus tuontiarvosta SITC-tavaraluokituksen mukaan lähetysmaittain vuonna 1985 (merikuljetukset)
Fraktens andel av importvärdet enligt SITC-klassificeringen och enligt avsändningsländer år 1985 (sjötransporter)
Share of freight of import value by SITC-classification and by countries of consignment in 1985 (sea transports)

SITC	Lähetysmaa Avsändningsland Country of consignment	A	B		C	
		Koko tuonti Total- import Total imports Milj. mk	Rahtitiedon sis. tuonti Import inneh. fraktoppgift Imports incl. freight data Milj. mk	B/A %	Rahti Frakt Freight Milj. mk	C/B %
0+1	Elintarvikkeet	4 218,0	2 672,3	63,4	243,5	9,1
DE	Saksan l.t — Fr Tyskl.	324,2	209,8	64,7	18,7	8,9
DK	Tanska — Danmark	198,0	61,8	31,2	4,9	8,8
ES	Espanja — Spanien	180,0	132,6	73,7	21,6	16,3
GB	Iso-Brit. — Storbrit.	134,9	98,1	72,7	4,7	4,8
NL	Alankomaat — Nederl.	313,1	228,5	73,0	14,9	6,5
NO	Norja — Norge	170,5	76,8	45,1	4,2	5,4
SE	Ruotsi — Sverige	349,1	124,2	35,6	7,8	6,3
IL	Israel	144,5	112,6	77,9	24,9	22,1
US	USA	288,2	182,1	63,2	19,8	10,9
CR	Costa Rica	161,5	153,5	95,1	11,0	7,1
BR	Brasilia — Brasil.	274,6	221,9	80,8	14,4	6,5
CO	Kolumbia — Colombia	342,5	342,4	100,0	20,2	5,9
2+4	Raaka-aineet	3 909,5	1 957,9	50,1	281,9	14,4
DE	Saksan l.t — Fr Tyskl.	366,0	140,6	38,4	19,1	13,6
DK	Tanska — Danmark	277,5	157,9	56,9	20,4	12,9
GB	Iso-Brit. — Storbrit.	576,4	427,6	74,2	57,0	13,3
NL	Alankomaat — Nederl.	380,1	203,2	53,5	14,8	7,3
PL	Puola — Polen	212,8	135,0	63,5	25,3	18,7
SE	Ruotsi — Sverige	602,8	302,1	50,1	54,2	17,9
US	USA	190,4	113,8	59,8	54,2	17,9
US	USA				15,6	13,7
24	Puutavara	415,1	189,4	45,6	45,6	24,1
DE	Saksan l.t — Fr Tyskl.	78,7	22,4	28,4	4,9	22,0
PL	Puola — Polen	65,4	65,2	99,7	17,3	26,6
SU	SNTL — Sovjetun.	85,4	—	—	—	—
27	Kivennäisaineet, valmistamattomat	803,0	672,5	83,7	122,1	18,2
GB	Iso-Brit. — Storbrit.	321,1	314,7	98,0	38,8	12,3
PL	Puola — Polen	72,7	69,8	96,0	7,9	11,3
US	USA	57,6	42,5	73,8	11,4	26,9
28	Malmi ja metalliromu	962,6	307,7	32,0	42,9	14,0
NO	Norja — Norge	80,5	36,5	45,3	6,8	18,7
SE	Ruotsi — Sverige	276,6	146,0	52,8	18,7	12,8
CA	Kanada — Canada	168,1	0,2	0,1	0,2	99,8
3	Poltto- ja voiteluaineet, sähkövirta	17 671,8	11 738,9	66,4	498,5	4,2
GB	Iso-Brit. — Storbrit.	989,6	671,8	67,9	23,6	3,5
NL	Alankomaat — Nederl.	502,0	476,1	94,8	20,6	4,3
NO	Norja — Norge	323,3	8,7	2,7	1,5	16,7
PL	Puola — Polen	753,1	687,4	91,3	75,3	11,0
SU	SNTL — Sovjetun.	11 966,3	7 323,3	61,2	206,7	2,8
EG	Egypti — Egypten	302,8	302,8	100,0	9,4	3,1
IR	Iran	318,0	318,0	100,0	14,4	4,5
SA	Saudi-Arab. — Saudiarab.	1 309,3	1 169,0	89,3	73,3	6,3
32	Kivihiili, koksi, briketit yms.	1 798,7	1 378,4	76,6	159,2	11,6
DE	Saksan l.t — Fr Tyskl.	135,1	135,1	100,0	11,5	8,5
PL	Puola — Polen	656,0	656,0	100,0	73,6	11,2
SU	SNTL — Sovjetun.	372,0	226,2	60,8	16,7	7,4
US	USA	257,5	149,0	57,8	29,5	19,8
33	Kivennäisöljyt ja kivennäisöljytuotteet	15 872,4	10 359,9	65,3	339,3	3,3
GB	Iso-Brit. — Storbrit.	893,2	575,4	64,4	12,4	2,2
NL	Alankomaat — Nederl.	466,8	450,9	96,6	17,3	3,8
NO	Norja — Norge	314,7	0,0	0,0	0,0	14,6
SU	SNTL — Sovjetun.	11 594,3	7 097,1	61,2	189,9	2,7
EG	Egypti — Egypten	302,8	302,8	100,0	9,4	3,1

IX 4a. (Jatk. — Forts. — Cont. 1985)

SITC	Lähetysmaa Avsändningsland Country of consignment	A		B		C	
		Koko tuonti Total- import Total imports Milj. mk	Rahtitiedon sis. tuonti Import inneh. frakttuppgift Imports incl. freight data Milj. mk	B/A %	Rahti Frakt Freight Milj. mk	C/B %	
	IR Iran	318,0	318,0	100,0	14,4	4,5	
	SA Saudi-Arab. — Saudiarab.	1 309,3	1 169,0	89,3	73,3	6,3	
5	Kemialliset aineet ja tuotteet	7 015,1	2 384,9	34,0	137,5	5,8	
	BE Belgia — Belgien	531,9	183,5	34,5	10,8	5,9	
	CH Sveitsi — Schweiz	234,5	36,7	15,6	1,2	3,2	
	DD Saksan d.t — Tyska dr	151,1	97,4	64,4	10,2	10,5	
	DE Saksan l.t — Fr Tyskl.	1 766,6	470,7	26,6	27,2	5,8	
	DK Tanska — Danmark	304,8	53,1	17,4	2,8	5,2	
	FR Ranska — Frankr.	293,1	102,0	34,8	4,7	4,6	
	GB Iso-Brit. — Storbrit.	726,0	184,2	25,4	10,3	5,6	
	NL Alankomaat — Nederl.	960,2	582,0	60,6	28,5	4,9	
	NO Norja — Norge	334,2	26,2	7,8	2,3	9,0	
	SE Ruotsi — Sverige	902,0	345,2	38,3	13,7	4,0	
	SU SNTL — Sovjetun.	197,6	46,9	23,7	3,2	6,9	
	US USA	172,8	88,1	51,0	6,4	7,2	
6	Valmistetut tavarat valmistusaineittain	10 811,0	4 643,8	43,0	194,6	4,2	
	AT Itävalta — Österr.	328,6	73,5	22,4	2,9	4,0	
	BE Belgia — Belgien	481,0	209,8	43,6	8,3	4,0	
	CH Sveitsi — Schweiz	293,7	105,3	35,8	3,4	3,2	
	CS Tsekkoslov. — Tjeckosl.	170,1	21,3	12,5	1,1	5,4	
	DE Saksan l.t — Fr Tyskl.	2 699,7	1 567,7	58,1	56,1	3,6	
	DK Tanska — Danmark	351,1	166,7	47,5	10,5	6,3	
	ES Espanja — Spanien	150,2	75,6	50,3	4,0	5,3	
	FR Ranska — Frankr.	634,9	230,7	36,3	10,4	4,5	
	GB Iso-Brit. — Storbrit.	969,6	368,2	38,0	13,4	3,6	
	IT Italia — Italien	600,4	387,8	64,6	22,0	5,7	
	NL Alankomaat — Nederl.	321,1	143,0	44,5	6,3	4,4	
	NO Norja — Norge	335,0	95,7	28,6	4,6	4,8	
	PT Portugali — Portugal	160,7	44,5	27,7	3,4	7,8	
	SE Ruotsi — Sverige	2 241,9	831,0	37,1	31,9	3,8	
	BR Brasilia — Brasil.	136,6	20,8	15,2	0,7	3,4	
7	Koneet, laitteet ja kuljetusvälineet	19 693,5	14 818,8	75,2	406,2	2,7	
	AT Itävalta — Österr.	278,3	167,7	60,3	3,2	1,9	
	BE Belgia — Belgien	432,8	327,1	75,6	8,0	2,4	
	CH Sveitsi — Schweiz	473,8	382,9	80,8	5,9	1,5	
	DE Saksan l.t — Fr Tyskl.	5 754,4	4 913,2	85,4	82,3	1,7	
	DK Tanska — Danmark	657,5	485,0	73,8	12,4	2,6	
	FR Ranska — Frankr.	1 003,5	796,8	79,4	19,1	2,4	
	GB Iso-Brit. — Storbrit.	1 459,5	1 273,3	87,2	17,5	1,4	
	IT Italia — Italien	1 012,3	858,5	84,8	30,4	3,5	
	NL Alankomaat — Nederl.	988,1	524,5	53,1	9,8	1,9	
	NO Norja — Norge	318,2	178,3	56,0	3,4	1,9	
	SE Ruotsi — Sverige	4 617,7	3 298,2	71,4	48,9	1,5	
	JP Japani — Japan	1 736,2	1 019,6	58,7	139,5	13,7	
	US USA	275,0	216,6	78,8	7,9	3,7	
8+9	Erinäiset tavarat	5 508,9	3 271,6	59,4	97,8	3,0	
	DE Saksan l.t — Fr Tyskl.	1 009,5	712,1	70,5	16,3	2,3	
	DK Tanska — Danmark	370,2	236,1	63,8	5,4	2,3	
	FR Ranska — Frankr.	215,8	161,2	74,7	5,0	3,1	
	GB Iso-Brit. — Storbrit.	418,2	290,1	69,4	6,2	2,1	
	IT Italia — Italien	467,4	431,2	92,2	19,5	4,5	
	NL Alankomaat — Nederl.	231,6	154,6	66,8	4,0	2,6	
	PT Portugali — Portugal	295,8	147,4	49,8	5,3	3,6	
	SE Ruotsi — Sverige	1 096,8	502,2	45,8	12,3	2,4	
	Koko tuonti — Totalimport — Total imports	68 827,8	41 488,3	60,3	1 859,9	4,5	

IX 4b. Rahdin osuus tuontiarvosta SITC-tavaraluokituksen mukaan lähetysmaittain vuonna 1985 (lentokuljetukset)
Fraktens andel av importvärdet enligt SITC-klassificeringen och enligt avsändningsländer år 1985 (flygtransporter)
Share of freight of import value by SITC-classification and by countries of consignment in 1985 (air transports)

SITC	Lähetysmaa Avsändningsland Country of consignment	A		B		C	
		Koko tuonti Total- import Total imports	Rahtitiedon sis. tuonti Import inneh. fraktoppgift Imports incl. freight data	Milj. mk	Milj. mk	B/A %	Milj. mk
0+1	Elintarvikkeet	29,0	23,6	81,3	10,1	42,8	
	ES Espanja — Spanien	19,6	19,4	98,9	8,5	43,7	
	SG Singapore	1,5	1,5	100,0	0,7	48,3	
2+4	Raaka-aineet	85,5	63,6	74,4	7,5	11,7	
	ES Espanja — Spanien	4,3	3,2	75,1	0,5	15,5	
	IT Italia — Italien	4,8	4,8	99,5	1,1	22,5	
	NL Alankomaat — Nederl.	13,1	6,3	48,6	0,7	11,2	
	TH Thaimaa — Thailand	4,7	2,9	60,1	1,3	46,7	
	CA Kanada — Canada	2,5	2,1	84,7	0,1	4,6	
	US USA	34,8	29,5	84,8	1,1	3,9	
	CO Kolumbia — Colombia	7,5	5,4	71,9	1,3	24,4	
3	Poltto- ja voiteluaineet, sähkövirta	0,9	0,8	93,6	0,2	26,9	
5	Kemialliset aineet ja tuotteet	382,7	148,2	38,7	7,3	4,9	
	BE Belgia — Belgien	23,8	9,6	40,4	0,3	3,3	
	CH Sveitsi — Schweiz	16,2	5,8	36,0	0,3	5,9	
	DE Saksan l.t — Fr Tyskl.	54,6	22,1	40,5	1,2	5,6	
	DK Tanska — Danmark	14,6	11,8	80,3	0,2	1,8	
	FR Ranska — Frankr.	19,6	12,9	66,0	0,3	2,1	
	GB Iso-Brit. — Storbrit.	45,2	17,0	37,7	1,2	7,2	
	HU Unkari — Ungern	18,2	0,0	0,1	0,0	29,1	
	IT Italia — Italien	20,6	2,0	9,9	0,1	4,4	
	NL Alankomaat — Nederl.	45,6	7,7	17,0	0,3	3,4	
	SE Ruotsi — Sverige	27,9	4,3	15,3	0,1	3,4	
	JP Japani — Japan	13,2	10,4	78,5	0,5	4,9	
	US USA	55,7	36,5	65,5	2,0	5,6	
6	Valmistetut tavarat valmistusaineittain	287,1	149,7	52,1	15,1	10,1	
	DE Saksan l.t — Fr Tyskl.	36,1	29,0	80,4	3,0	10,5	
	GB Iso-Brit. — Storbrit.	35,3	15,9	45,1	1,6	9,9	
	IT Italia — Italien	13,7	9,5	69,2	1,2	12,7	
	SE Ruotsi — Sverige	43,0	13,5	31,4	0,8	5,8	
	JP Japani — Japan	17,8	10,2	57,4	1,2	11,8	
	US USA	27,3	20,7	75,9	2,1	9,9	
7	Koneet, laitteet ja kuljetusvälineet	2 430,6	1 717,4	70,7	84,1	4,9	
	BE Belgia — Belgien	51,3	38,7	75,5	2,2	5,6	
	CH Sveitsi — Schweiz	73,3	54,1	73,7	2,0	3,8	
	DE Saksan l.t — Fr Tyskl.	351,2	282,6	80,5	14,3	5,1	
	DK Tanska — Danmark	37,9	29,6	78,3	2,0	6,7	
	FR Ranska — Frankr.	163,6	116,9	71,5	4,0	3,4	
	GB Iso-Brit. — Storbrit.	323,6	226,2	69,9	8,0	3,5	
	IE Irlanti — Irland	37,0	20,8	56,2	0,6	2,7	
	IT Italia — Italien	31,3	21,4	68,4	1,7	7,8	
	NL Alankomaat — Nederl.	96,5	50,8	52,6	2,1	4,1	
	SE Ruotsi — Sverige	163,4	123,2	75,4	4,6	3,7	
	JP Japani — Japan	204,6	131,0	64,0	17,7	13,5	
	US USA	781,6	532,3	68,1	18,8	3,5	
8+9	Erinäiset tavarat	1 026,7	697,7	68,0	36,7	5,3	
	CH Sveitsi — Schweiz	49,5	28,7	58,0	1,0	3,4	
	DE Saksan l.t — Fr Tyskl.	143,3	90,4	63,1	3,9	4,4	
	FR Ranska — Frankr.	40,2	29,9	74,3	1,4	4,5	
	GB Iso-Brit. — Storbrit.	146,5	87,8	59,9	4,3	4,8	
	NL Alankomaat — Nederl.	39,4	24,1	61,1	1,1	4,6	
	SE Ruotsi — Sverige	61,4	35,8	58,4	1,2	3,3	
	HK Hongkong	36,1	21,0	58,3	2,0	9,5	
	JP Japani — Japan	81,4	57,3	70,4	4,4	7,6	
	US USA	209,2	170,3	81,4	8,2	4,8	
	Koko tuonti — Totalimport — Total imports	4 242,5	2 801,0	66,0	160,9	5,7	

X LIIKENNETILASTOT

Liikennetilastolukuihin sisältyy normaalin ulkomaanliikenteen lisäksi kauttakulkuliikenne. Muista raja-alueista poiketen läntisen ja pohjoisen maarajan liikennelukuihin sisältyy myös rajaliikenne. Kuorma-autojen osalta rajaliikenne on sisältynyt liikennetilastoihin vuodesta 1978 lähtien.

Liikennetilastoja on laadittu vuodesta 1954 lähtien.

X TRAFIKSTATISTIK

I trafikstatistiken ingår utöver den normala utrikestrafiken även siffrorna för transitotrafiken. I motsats till siffrorna för de övriga gränsområdena ingår i trafikta-len för den västra och norra gränsen även siffrorna för gränstrafiken. För lastbilarnas del har gränstrafiken ingått i trafikstatistiken sedan år 1978.

Trafikstatistik har uppgjorts sedan år 1954.

X 1. Ulkomaanliikenteessä maahan saapuneet kulkuneuvot vuosina 1976—1985

Transportmedel som anlänt till landet i utrikestrafik åren 1976—1985
Vehicles arrived in foreign traffic in 1976—1985

Vuosi År Year	Laivat ¹⁾ Fartyg ¹⁾ Ships ¹⁾	Lentokoneet Flygmaskiner Airlanes	Rautatievaunut ²⁾ Järnvägsvagnar ²⁾ Railway waggons ²⁾	Tavaraliikenteessä saapuneet kuorma-autot Lastbilar i godstrafik Lorries in goods traffic
1976.....	23 178	19 626	300 009	74 175
1977.....	21 328	18 545	250 474	82 316
1978.....	22 107	19 327	217 304	126 072
1979.....	23 006	21 007	228 946	126 922
1980.....	22 739	21 862	246 053	135 688
1981.....	22 783	21 262	262 660	142 913
1982.....	20 526	21 068	245 348	121 095
1983.....	20 993	23 397	265 935	111 186
1984.....	22 148	21 095	314 550	109 666
1985.....	21 143	21 890	310 479	114 328

¹⁾ Tarkoittaa sekä suoraan ulkomailta että ulkomailta toisen Suomen sataman kautta saapuneita aluksia. — Avser både direkt från utlandet och från utlandet via annan finsk hamn anlända fartyg. — Means ships arriving directly from abroad or via another Finnish port.

²⁾ Tarkoittaa Neuvostoliitosta saapuneita tavara- ja henkilövaunuja. — Avser från Sovjetunionen anlända gods- och personvagnar. — Means goods waggons as well as passenger coaches arriving from the Soviet Union.

X 2a. Ulkomaanliikenteessä maahan saapuneet ajoneuvot tulopaikan mukaan vuonna 1985
Fordon som anlänt till landet i utrikestrafik enligt ankomstort år 1985
Vehicles arrived in foreign traffic by place of arrival in 1985

Tulopaikka Ankomstort Place of arrival	Henkilö- autot Person- bilar Cars	Linja- autot Bussar Buses	Kuorma-autot — Lastbilar Lorries		Perävaunut ¹⁾ — Släpvagnar ¹⁾ Trailers ¹⁾		Kontit — Containerar Containers	
			Kuormatut Med last With cargo	Ilman kuormaa Utan last Without cargo	Kuormatut Med last With cargo	Ilman kuormaa Utan last Without cargo	Kuormatut Med last With cargo	Ilman kuormaa Utan last Without cargo
Helsinki — Helsingfors	50 652	2 464	14 249	1 044	29 329	246	52 937	4 683
Turku — Åbo	66 661	4 201	17 774	1 268	8 788	464	1 806	577
Naantali — Nådendal	81 287	2 426	9 008	671	1 222	23	—	—
Maarianhamina — Mariehamn	53 342	914	856	72	—	—	—	—
Eckerö	30 567	323	435	42	—	—	—	—
Hanko — Hangö	90	—	582	1	4 960	—	251	1 054
Loviisa — Lovisa	—	—	—	—	—	—	—	—
Kotka	2	—	—	1	6	—	2 764	1 531
Hamina — Fredrikshamn	5	—	—	—	4	—	84	93
Raahe — Brahestad	—	—	—	—	—	—	—	—
Kokkola — Karleby	2 846	280	37	9	—	—	—	—
Pietarsaari — Jakobstad	5 996	435	79	4	155	99	—	—
Vaasa — Vasa	50 438	2 562	3 160	646	448	100	—	—
Kaskinen — Kaskö	—	—	—	—	—	—	—	—
Pori — Björneborg	—	—	—	—	1	—	558	260
Rauma — Raumo	—	—	—	—	17	—	1 678	39
Savonlinna — Nyslott	1	—	—	—	—	—	—	—
Vaalimaa	5 850	4 036	3 247	5 840	—	—	—	—
Nuijamaa	3 690	2 438	898	4 677	—	—	—	—
Vainikkala	—	—	—	—	—	—	5 362	1 624
Joensuu	—	—	—	—	—	—	—	—
Rajajooseppi	127	106	1 131	—	—	—	—	—
Aavasaksa	405 116	1 539	1 258	2 561	—	—	—	—
Pello	202 755	560	667	1 672	—	—	—	—
Kolari	84 717	267	1 576	532	—	—	—	—
Muonio	94 806	142	9	71	—	—	—	—
Karesuvanto	134 409	439	3 202	148	—	—	—	—
Tornio — Torneå	2 086 761	9 084	13 354	13 309	—	—	—	—
Kivilompolo	53 203	1 424	2 717	732	—	—	—	—
Karigasniemi	65 804	1 524	539	250	—	—	—	—
Nuorgam	48 396	1 767	1 062	353	—	—	—	—
Näätämö	31 557	597	223	366	—	—	—	—
Kilpisjärvi	91 523	736	2 778	1 218	—	—	—	—
Yhteensä — Summa — Total .	3 650 601	38 264	78 841	35 487	44 930	932	65 440	9 861

¹⁾ Ilman vetoyksikköä maahan saapuneet (lähteneet) erilliset perävaunut.
 Utan dragenhet till landet anlända (från landet avgångna) enskilda släpvagnar.
 Separate trailers arrived in (departed from) the country without pull unit.

X 2b. Ulkomaanliikenteessä maasta lähteneet ajoneuvot menopaikan mukaan vuonna 1985
Fordon som avgått från landet i utrikestrafik enligt avgångsort år 1985
Vehicles departed in foreign traffic by place of departure in 1985

Menopaikka Avgångsort Place of departure	Henkilö- autot Person- bilar Cars	Linja- autot Bussar Buses	Kuorma-autot — Lastbilar Lorries		Perävaunut ¹⁾ — Släpvagnar ¹⁾ Trailers ¹⁾		Kontit — Containerar Containers	
			Kuormatut Med last With cargo	Ilman kuormaa Utan last Without cargo	Kuormatut Med last With cargo	Ilman kuormaa Utan last Without cargo	Kuormatut Med last With cargo	Ilman kuormaa Utan last Without cargo
Helsinki — Helsingfors	49 210	2 538	12 191	2 086	27 318	2 050	30 749	17 740
Turku — Åbo	69 695	4 256	17 940	1 512	9 321	166	1 167	373
Naantali — Nådendal	97 905	2 340	8 310	739	1 175	48	—	—
Maarianhamina — Mariehamn	54 135	867	594	187	—	—	—	—
Eckerö	30 512	392	270	118	—	—	—	—
Hanko — Hangö	71	2	510	20	4 272	282	1 907	394
Loviisa — Lovisa	—	—	—	—	—	—	—	—
Kotka	13	—	2	2	59	12	6 159	999
Hamina — Fredrikshamn	26	—	2	—	—	—	1 020	377
Kokkola — Karleby	3 000	275	17	7	—	—	—	—
Pietarsaari — Jakobstad	6 591	382	165	20	59	228	—	—
Vaasa — Vasa	51 004	2 312	3 456	691	536	12	—	—
Kaskinen — Kaskö	—	—	—	—	—	—	—	—
Pori — Björneborg	—	—	—	—	—	—	818	351
Rauma — Raumo	—	—	30	41	232	14	2 322	782
Vaalimaa	6 102	3 924	8 954	586	—	—	—	—
Nuijamaa	3 203	2 261	3 794	1 407	—	—	—	—
Vainikkala	—	—	—	—	—	—	8 698	169
Rajajooseppi	130	105	46	1 020	—	—	—	—
Aavasaksa	402 551	1 688	2 605	1 155	—	—	—	—
Pello	209 920	601	1 304	3 087	—	—	—	—
Kolari	79 964	293	1 567	489	—	—	—	—
Muonio	94 498	138	26	55	—	—	—	—
Karesuvanto	128 489	338	1 984	865	—	—	—	—
Tornio — Torneå	2 039 957	9 150	15 834	14 423	—	—	—	—
Kivilompolo	54 829	1 440	3 357	439	—	—	—	—
Karigasniemi	67 400	1 425	397	380	—	—	—	—
Nuorgam	48 698	1 771	773	591	—	—	—	—
Näätämö	33 406	577	545	56	—	—	—	—
Kilpisjärvi	92 655	688	4 373	430	—	—	—	—
Yhteensä — Summa — Total .	3 623 964	37 763	89 046	30 406	42 972	2 812	52 840	21 185

¹⁾ Ilman vetoyksikköä maahan saapuneet (lähteneet) erilliset perävaunut.
 Utan dragenhet till landet anlända (från landet avgångna) enskilda släpvagnar.
 Separate trailers arrived in (departed from) the country without pull unit.

X 3a. Ulkomaanliikenteessä maahan saapuneet ajoneuvot rekisteröintimaittain vuonna 1985
Fordon som anlät till landet i utrikestrafik enligt registreringsländer år 1985
Vehicles arrived in foreign traffic by countries of registration in 1985

Rekisteröintimaa Registreringsland Country of registration	Henkilö- autot Person- bilar Cars	Linja- autot Bussar Buses	Kuorma-autot — Lastbilar Lorries		Perävaunut — Släpvnagnar Trailers		Kontit ¹⁾ — Containerar ¹⁾ Containers ¹⁾	
			Kuormatut Med last With cargo	Ilman kuormaa Utan last Without cargo	Kuormatut Med last With cargo	Ilman kuormaa Utan last Without cargo	Kuormatut Med last With cargo	Ilman kuormaa Utan last Without cargo
AT Itävalta — Österr.	1 506	95	121	5	32	—	—	—
BE Belgia — Belgien	738	117	34	—	16	—	891	3
BG Bulgaria — Bulgar.	16	10	185	225	2	—	1	—
CH Sveitsi — Schweiz	2 163	75	50	5	30	—	—	—
CS Tsekkoslov. — Tjeckosl.	33	4	173	10	17	—	—	—
DD Saksan d.t — Tyska dr	11	—	62	3	1 168	—	648	2
DE Saksan l.t — Fr Tyskl.	29 131	1 398	664	77	2 286	9	21 501	3 634
DK Tanska — Danmark	3 289	318	4 214	158	1 193	14	670	89
ES Espanja — Spanien	348	8	21	1	15	—	96	8
FI Suomi — Finland	1 966 835	27 001	38 895	22 970	24 165	600	—	—
FR Ranska — Frankr.	2 895	46	157	3	27	—	1 308	9
GB Iso-Brit. — Storbrit.	1 299	51	73	5	951	12	7 618	782
GR Kreikka — Grekland	7	—	4	—	—	—	28	—
HU Unkari — Ungern	35	—	888	160	—	—	—	—
IE Irlanti — Irland	3	—	6	—	—	—	1	—
IS Islanti — Island	1	—	—	—	—	—	108	103
IT Italia — Italien	3 488	40	43	2	247	—	—	—
NL Alankomaat — Nederl.	3 717	154	573	41	9 877	201	15 137	636
NO Norja — Norge	232 468	2 548	10 967	1 407	22	—	63	28
PL Puola — Polen	517	1	34	—	6	1	2 049	153
PT Portugali — Portugal	3	2	5	1	1	—	126	1
RO Romania — Rumänien	6	—	177	1	1	—	—	—
SE Ruotsi — Sverige	1 400 942	6 122	18 729	6 807	4 505	42	9 314	1 814
SU SNTL — Sovjetun.	996	271	2 748	3 591	366	53	306	3
TR Turkki — Turkiet	—	1	10	12	3	—	1	—
YU Jugoslavia — Jugosl.	18	2	7	1	—	—	—	—
EG Egypti — Egypten	2	—	—	—	—	—	84	54
LY Libya — Libyen	—	—	—	—	—	—	60	—
ZM Sambia — Zambia	5	—	—	—	—	—	—	—
ZR Zaire	20	—	—	—	—	—	—	—
AF Afganistan — Afghan.	—	—	—	—	—	—	40	26
CN Kiina — Kina	—	—	—	—	—	—	142	—
CY Kypros — Cypren	1	—	—	—	—	—	5	—
IL Israel	7	—	1	—	—	—	260	—
IR Iran	1	—	—	1	—	—	—	1 595
JO Jordania — Jordan.	—	—	—	—	—	—	—	4
JP Japani — Japan	1	—	—	—	—	—	4 977	—
LB Libanon	2	—	—	1	—	—	6	—
SA Saudi-Arab. — Saudiarab. ...	4	—	—	—	—	—	—	35
CA Kanada — Canada	11	—	—	—	—	—	—	556
US USA	64	—	—	—	—	—	—	326
AU Australia — Austr.	4	—	—	—	—	—	—	—
Koko liikenne — Hela tra- fiken — Total traffic	3 650 601	38 264	78 841	35 487	44 930	932	65 440	9 861

¹⁾ Lähtömaittain — Enligt avgångsland — By country of departure (Viimeinen lähtömaa — Det sista avgångslandet — Last country of departure)

X 3b. Ulkomaanliikenteessä maasta lähteneet ajoneuvot rekisteröintimaittain vuonna 1985¹⁾
Fordon som avgått från landet i utrikestrafik enligt registreringsländer år 1985¹⁾
Vehicles departed in foreign traffic by countries of registration in 1985¹⁾

Rekisteröintimaa Registreringsland Country of registration	Kuorma-autot — Lastbilar Lorries		Perävaunut — Släpvagnar Trailers		Kontit ²⁾ — Containerar ²⁾ Containers ²⁾	
	Kuormatut Med last With cargo	Ilman kuormaa Utän last Without cargo	Kuormatut Med last With cargo	Ilman kuormaa Utän last Without cargo	Kuormatut Med last With cargo	Ilman kuormaa Utän last Without cargo
AT Itävalta — Österr.	96	40	33	—	6	15
BE Belgia — Belgien	6	11	27	2	425	175
BG Bulgaria — Bulgar.	258	62	5	—	—	—
CH Sveitsi — Schweiz	46	25	30	—	—	—
CS Tsekkoslov. — Tjeckosl.	135	54	33	9	—	—
DD Saksan d.t — Tyska dr	10	33	518	668	233	309
DE Saksan l.t — Fr Tyskl.	346	330	1 501	262	15 620	5 152
DK Tanska — Danmark	3 332	874	908	92	637	263
ES Espanja — Spanien	11	20	9	17	124	111
FI Suomi — Finland	50 537	17 035	24 717	985	—	—
FR Ranska — Frankr.	41	74	6	—	268	818
GB Iso-Brit. — Storbrit.	45	20	1 050	41	6 041	2 216
GR Kreikka — Grekland	3	1	—	—	201	—
HU Unkari — Ungern	901	137	12	—	—	—
IE Irlanti — Irland	2	5	—	—	—	—
IS Islanti — Island	—	—	—	—	130	34
IT Italia — Italien	30	8	265	22	1	60
NL Alankomaat — Nederl.	332	323	9 613	510	5 770	6 670
NO Norja — Norge	10 385	1 772	37	5	56	66
PL Puola — Polen	10	22	—	—	674	598
PT Portugali — Portugal	3	3	—	3	228	175
RO Romania — Rumänien	37	153	—	1	—	—
SE Ruotsi — Sverige	16 594	8 956	3 890	192	10 210	4 346
SU SNTL — Sovjetun.	5 863	435	317	3	364	170
TR Turkki — Turkiet	16	5	—	—	69	—
YU Jugoslavia — Jugosl.	6	4	—	—	—	—
DZ Algeria — Algeriet	—	—	—	—	5	—
EG Egypti — Egypten	—	—	—	—	95	—
LY Libya — Libyen	—	—	—	—	31	—
ZA E-Afrikka — S.afrika	—	—	—	—	12	—
CN Kiina — Kina	—	—	—	—	351	2
CY Kypros — Cypem	—	—	—	—	17	—
HK Hongkong	—	—	—	—	383	—
IL Israel	—	—	—	—	201	1
IN Intia — Indien	—	—	—	—	16	—
IR Iran	1	3	1	—	12	—
JO Jordania — Jordan.	—	—	—	—	33	—
JP Japani — Japan	—	—	—	—	6 969	1
KR Korean tas — R.Korea	—	—	—	—	429	—
LB Libanon	—	—	—	—	36	—
PH Filipp.	—	—	—	—	129	—
SY Syyria — Syrien	—	—	—	—	4	—
SA Saudi-Arab. — Saudiarab.	—	—	—	—	17	—
TW Taiwan	—	—	—	—	218	—
CA Kanada — Canada	—	—	—	—	102	—
VE Venezuela	—	—	—	—	6	—
AU Australia — Austr.	—	—	—	—	2 594	3
NZ U.Seelanti — Nya Zeel.	—	—	—	—	93	—
Koko liikenne — Hela trafiken — Total traffic.....	89 046	30 406	42 972	2 812	52 840	21 185

¹⁾ Lähteneistä henkilö- ja linja-autoista tietoa ei ole kerätty. — För personbilar och bussar har uppgifter inte erhållits. — For cars and busses no data is available.

²⁾ Määräimaittain — Enligt bestämmelseland — By country of destination. (Ensimmäinen määräimaa — Det första bestämmelselandet — First country after departure)

XI VERONKANTOTILASTOT

Tilastointiperiaatteet

Veronkantotilastoissa esitetään tiedot tuontitavaroiden verotuksesta maahantuonnin yhteydessä. Tilasto laaditaan kerran vuodessa vuositilastona.

Tilastoaineisto veronkantotilastoissa on lähes sama kuin tuonnin tavaratilastoissakin. Tullivarastojen osalta tiedot perustuvat kuitenkin varastosta ottoihin, jolloin verotuskin tapahtuu. Lisäksi veronkantotilastoon sisältyvät korjaustavarat.

Veronkantotiedot on saatu tullauksen yhteydessä tullauspäätöksistä. Tullauspäätöksiin myöhemmin tehtyjä muutoksia (lisäkanto tai palautus) ei pääsääntöisesti ole otettu huomioon ja tämän vuoksi tilastolliset kantoluvut poikkeavat jossain määrin tosiasiallisesta nettokannosta.

Taulukossa 1 esitetyt kantotiedot ovat tilinpidon mukaisia lukuja ja poikkeavat tämän vuoksi muiden taulukoiden kantoluvuista.

Veronkantotilastoissa ei ole voitu ottaa huomioon käytännön verotusmenettelyn vaikutusta veronkantoa laskettaessa. Lähinnä tämä koskee tapauksia, joissa tuontitavaraa käytetään vientitavaran valmistukseen ja tähän perustuvaa tuontiverovapautta ei toteuteta tuonnin yhteydessä vaan vasta viennin tapahduttua.

Veronkantotilastoissa tuonti esitetään jaoteltuna veronalaiseen ja verottomaan tuontiin. Veronalainen tuonti tarkoittaa tuontia, josta on kannettu tullia tai muuta veroa. Veroton tuonti tarkoittaa a.o. verolain perusteella verotonta tuontia. Tavarana ollessa tulliton tulliverolain nojalla ei siitä yleensä kanneta mitään veroa, vaikka kantotilastossa tämä vapausperuste esiintyykin vain tullittoman tuonnin kohdalla.

Tavarana ollessa tulliton useamman vaihtoehtoisen perusteen nojalla (esim. e-vapaa tai Efta-vapaa) tilastoitu vapausperuste on määräytynyt tavaranhaltijan tullausilmoituksessaan käyttämän perusteen nojalla. Mikäli tavara kuitenkin on ollut suoraan tullitariffin perusteella tulliton (yleinen tull = vapaa) vapausperusteeksi on tilastoitu tämä vapaus vaikka tavarasta olisikin esitetty tullittomuuteen oikeuttava tavaratodistus. Kuitenkin tavarana ollessa tulliton suoraan tulliverolain nojalla, vapausperusteeksi on aina tilastoitu kyseinen tulliverolain kohta.

Vapaakauppasopimuskohtelu tarkoittaa tullikohtelua, jossa tavaratodistuksen perusteella sovelletaan yleistä tullia alemmaa tullia tai tullittomuutta. Vapaakauppasopimuskohtelun alaiseen tuontiin sisältyy myös yleistä teollisuustullia alemmalla vapaakauppasopimukseen perustuvalla teollisuustullilla tapahtuva tuonti.

Yleinen tullikohtelu sisältää yleisen tullin lisäksi, ellei toisin esitetä, yleisen teollisuustullin (e- ja t-tullit)

XI SKATTEUPPBÖRDSSTATISTIK

Principerna för uppgörande av statistiken

Statistiken över skatteuppbörd ger uppgifter om importerade varors beskattning vid införseln. Statistiken publiceras som årsstatistik.

Databasen i skatteuppbördsstatistiken är i stort sett densamma som i importvarustatistiken. Uppgifterna om införseln via tullager baserar sig dock på förtullningar från tullager vid vilken tidpunkt även beskattningen sker. Datan för skatteuppbörd inbegriper också reparationsvaror.

Uppgifterna om skatteuppbörd baserar sig på vid förtullningen givna förtullningsbeslut. Eventuella ändringar i förtullningsbesluten (tilläggsuppbörd eller restitution) som gjorts efteråt har i regel lämnats obeaktade och därför avviker de statistiska siffrorna i någon mån från den faktiska nettouppbörden.

Uppgifterna om uppbörd i tabell 1 är baserade på bokföringen och avviker därför från uppbörds-siffrorna i andra tabeller.

Det har inte varit möjligt att i statistiken över skatteuppbörd beakta den verkan det praktiska skatteförfarandet har vid beräkandet av den slutliga och faktiska skatteuppbörden. Närmast gäller detta sådana fall, där importvaror används för tillverkning av exportvaror och den härpå baserade skattefriheten inte genomförs vid införseln utan först efter utförseln.

Införseln har i statistiken över skatteuppbörd uppdelats i skattebelagd och skattefri införsel. Skattebelagd införsel avser införsel för vilken utgått tull eller annan skatt. Skattefri införsel avser införsel som är skattefri enligt vederbörande skattelag. Om en vara är tullfri enligt tullskattelagen är den vanligen också befriad från andra skatter, även om denna befrielsegrund endast uppträder i statistiken över tullfri införsel.

Då det finns flera alternativa grunder till tullfrihet för en vara (t.ex. e-fri eller Efta-fri) anges i statistiken såsom befrielsegrund den grund som varuhavaren har anmält i tulldeklarationen. Om varan emellertid är tullfri direkt enligt tulltariffen (allmän tull = fri), utgör denna grund den statistiska befrielsegrund, om också ett varucertifikat som berättigar till tullfrihet har företetts. Om varan emellertid är tullfri direkt enligt tullskattelagen, baserar sig den statistiska befrielsegrunden alltid på ifrågavarande lagrum.

Frihandelsavtalsbehandling avser tullbehandling där man på basen av varucertifikat tillämpar en lägre tullsats än den allmänna tullen eller tullfrihet. Införseln enligt frihandelsavtalsbehandling omfattar också den införsel som enligt frihandelsavtal är berättigad till en lägre industritull än den allmänna industritullen.

Under allmän tullbehandling faller, om inte annat framställes, förutom införsel enligt allmän tull också

mukaisen tuonnin ja yleinen tullivapaa tuonti tullittoman tuonnin tullitariffin, tulliverolain sekä teollisuustullin mukaan.

Liikevaihtoveron kannossa ei ole otettu huomioon vähennyksenä liikevaihtoverolain 28 §:n mukaisia alkutuotevähennykseen perustuvia liikevaihtoveron palautuksia.

Veronkantotilastoissa tuonnin arvo tarkoittaa tavaran tullausarvoa eli sen kauppaa-arvoa tuontipaikalla Suomessa (CIF). Arvoon ei sisälly mitään maahantuonnin yhteydessä kannettavia veroja.

Insidenssi tarkoittaa kannon suhdetta arvoon, joko koko arvoon tai veronalaiseen arvoon.

Tavaraluokituksina käytetään taulukoissa 5 ja 6 tavaran käytön mukaista luokitusta ja taulukoissa 3 ja 7 Tulliyhteistyöneuvoston nimikkeistöä (CCCN).

Taulukossa 8 maa tarkoittaa tavaran alkuperämaata. Taulukossa esitetään vain ne maat, joista tuonti oli vähintään 1 milj. mk.

Tulli- ja tuontimaksukohtelut.

Yleinen tulli- ja tuontimaksukohtelu: Tullitariffilaki 1980/360, Tuontimaksulaki 1977/1008, Tulliverolaki 1978/575. Yleisen tullikohtelun mukaista tullitasoa alennetaan GATT-sopimuksen perusteella alennuksen piiriin kuuluvien tuotteiden osalta v. 1980–1987 vuosittain 1/8-osalla alennusten kokonaismäärästä.

Vapaakauppasopimuskohtelu

Efta-kohtelu: Ruotsi, Norja, Itävalta, Sveitsi, Portugali v. 1961, Islanti v. 1970 alkaen, Iso-Britannia ja Tanska v. 1961–1973. Efta-kohtelun mukaiset tullit poistuivat pääosiltaan v. 1968 alussa.

EEC-kohtelu: Saksan liittotasavalta, Ranska, Alankomaat, Belgia, Luxemburg, Italia v. 1974 alkaen. EEC-kohtelun mukaiset tullit poistuivat pääosin v. 1977 aikana ja v. 1981 alussa, loput tulleista poistuivat v. 1985 alussa.

EEC/Irlanti-kohtelu: vuodesta 1974 alkaen.¹⁾

EEC/Iso-Britannia ja Tanska-kohtelu (ml. Grönlanti): vuodesta 1974 alkaen. Osa Efta-kaudella tullivapaaksi tulleesta tuonnista muuttunut väliaikaisesti tullinalaiseksi v. 1985 asti.¹⁾

EEC/Kreikka-kohtelu: vuodesta 1981 alkaen.¹⁾

Neuvostoliitto-kohtelu: vuodesta 1961 alkaen. Tullit poistuneet Efta-aikataulun mukaisesti.

KEVSOS-kohtelu: Bulgaria, Saksan demokraattinen tasavalta, Tšekkoslovakia, Unkari v. 1975, Puola v. 1978 alkaen. Tullit poistuivat pääosiltaan EEC-aikataulun mukaisesti.

införsel enligt allmän industritull (t- och e-tull) medan allmän tullfri införsel avser den införsel som är tullfri enligt tulltariffen eller tullskattelagen eller på grund av industritull.

Uppbördens av omsättningsskatt inbegriper inte som avdrag de s.k. primärproduktavdrag, som baserar sig på 28 § i omsättningsskattelagen.

Införselns värde i statistiken över skatteuppbörd avser varans tullvärde, dvs. dess transaktionsvärde på importorten i Finland (CIF). Värdet inbegriper inte skatter som uppbärs vid importen.

Med incidens förstås uppbördens förhållande till värdet, antingen till hela värdet eller till det skattebelagda värdet.

Varuklassificeringen baserar sig i tabellerna 5 och 6 på varornas användning och i tabellerna 3 och 7 på Tullsamarbetsrådets nomenklatur (CCCN).

Landbegreppet i tabell 8 avser varans ursprungsland. I tabellen uppträder endast de länder, varifrån importen överstiger 1 milj. mk.

Tull- och importavgiftsbehandling

Allmän tull- och importavgiftsbehandling: Lagen om tulltariff 1980/360, Lagen om importavgifter 1977/1008, Tullskattelagen 1978/575. På basen av GATT-avtalet kommer under åren 1980–1987 den allmänna tullen för varor som berörs av avtalet att årligen nedsättas med 1/8 av den totala nedsättningen.

Frihandelsavtalsbehandling

Efta-behandling: Sverige, Norge, Österrike, Schweiz, Portugal från år 1961, Island från år 1970, Storbritannien och Danmark under åren 1961–1973. Huvudparten av tullarna enligt Efta-behandling slopades från början av år 1968.

EEC-behandling: Förbundsrepubliken Tyskland, Frankrike, Nederländerna, Belgien, Luxemburg, Italien från år 1974. Huvudparten av tullarna enligt EEC-behandling slopades under år 1977 och i början av år 1981, de återstående tullarna föll bort i början av år 1985.

EEC/Irland-behandling: från år 1974.¹⁾

EEC/Storbritannien och Danmark-behandling (inkl. Grönländ): från år 1974. En del av den import som blev tullfri under Efta perioden, är temporärt tullbelagd fram till år 1985.¹⁾

EEC/Grekland-behandling: från år 1981.¹⁾

Sovjetunionen-behandling: från år 1961. Tullarna slopats enligt Efta-tidtabellen.

KEVSOS-behandling: Bulgarien, Tyska demokratiska republiken, Tjeckoslovakien, Ungern från år 1975, Polen från år 1978. Huvudparten av tullarna slopades enligt EEC-tidtabellen.

¹⁾ Sisältyvät EEC-kohteluun v. 1985 alkaen. Omfattas av EEC-behandling fr.o.m. år 1985.

Espanja-kohtelu: vuodesta 1980 alkaen.

Kehitysmää-kohtelu (GSP): Generalized system of preferences vuodesta 1972 alkaen. Etuuskohtelun saavat maat v. 1985 olivat: BG MT RO TR YU CN IL KP MN VN sekä ulkomaankauppatilaston kehitysmaat paitsi EH NA RE SH BN HK IO MO NT TW GL PM AN KN PR XC XD XE FK GF CK NU XF XG XH XK.

Muu tullikohtelu

Teollisuustulli- ja teollisuustuontimaksukohtelu: t-teollisuustullit ja t-tuontimaksut, e-tullit.

Tulliverolain mukainen kohtelu: Ulkomaankauppatilastoon sisältyvä TVL:n mukainen kohtelutuonti.

Spanien-behandling: från år 1980.

Utvecklingslands-behandling (GSP): Generalized system of preferences från år 1972. Följande länder beviljades under år 1985 preferensbehandling: BG MT RO TR YU CN IL KP MN VN samt u-länderna i utrikeshandelsstatistiken, utom EH NA RE SH BN HK IO MO NT TW GL PM AN KN PR XC XD XE FK GF CK NU XF XG XH XK.

Annan tullbehandling

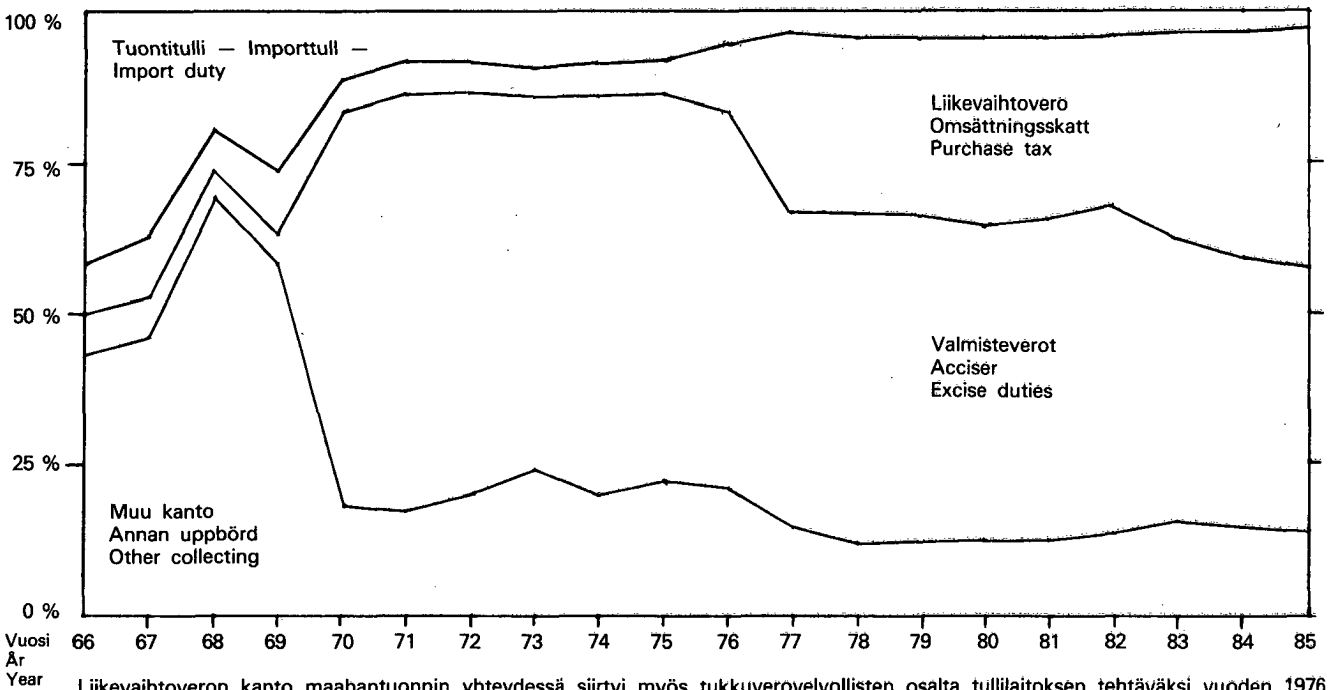
Industritull- och industriimportavgiftsbehandling: t-industritull och t-importavgifter, e-tull.

Behandling enligt tullskattelagen: I utrikeshandelsstatistiken redovisad införsel enligt TSL.

XI 1. Tullilaitoksen kanto tilinpidon mukaan vuosina 1966—1985
Uppbörden vid tullverket enligt räkenskaper åren 1966—1985
Collecting in the Customs Department by accounts in 1966—1985

Vuosi År Year	Tuontitulli Importtull Import duty		Liikevaihtovero Omsättnings- skatt Purchase tax		Valmisteverot Acciser Excise duties		Auto- ja mootto- ripyörivero Skatt på bilar och motorcyklar Tax on automob- iles and motor- cycles		Muu kanto Annan upp- börd Other collecting		Koko kanto Totala upp- börden Total collecting		Osuus val- tion vero- tuloista Andel av skatten till staten Share of state taxes
	milj. mk	%	milj. mk	%	milj. mk	%	milj. mk	%	milj. mk	%	milj. mk	%	
1966	342	41,6	71	8,6	55	6,7	196	23,8	156	19,0	822	100,0	15,0
1967	316	37,3	83	9,8	60	7,1	229	27,0	160	18,9	848	100,0	13,0
1968	236	19,5	82	6,8	51	4,2	165	13,6	675	55,8	1 209	100,0	15,6
1969	257	26,7	97	10,1	50	5,2	292	30,3	268	27,8	964	100,0	11,3
1970	296	10,7	140	5,1	1 826	66,0	313	11,3	191	6,9	2 766	100,0	29,3
1971	256	8,4	184	6,1	2 074	68,3	277	9,1	244	8,0	3 036	100,0	29,1
1972	305	8,7	172	4,9	2 321	66,2	401	11,4	308	8,8	3 507	100,0	28,4
1973	395	9,3	206	4,9	2 619	61,7	616	14,5	409	9,6	4 245	100,0	28,1
1974	399	8,6	251	5,4	3 087	66,2	469	10,1	457	9,8	4 664	100,0	25,3
1975	442	7,6	342	5,8	3 753	64,1	699	11,9	617	10,5	5 853	100,0	27,0
1976	386	5,0	880	11,5	4 820	63,0	809	10,6	754	9,9	7 649	100,0	35,3
1977	393	3,6	3 249	29,5	5 754	52,3	859	7,8	742	6,7	10 997	100,0	36,9
1978	508	4,1	3 555	28,9	6 772	55,1	875	7,1	579	4,7	12 289	100,0	39,6
1979	606	4,0	4 578	30,0	8 204	53,7	1 211	7,9	671	4,4	15 270	100,0	45,1
1980	751	4,2	5 686	31,9	9 233	51,7	1 273	7,1	903	5,1	17 846	100,0	45,2
1981	764	3,9	6 015	30,5	10 448	53,0	1 483	7,5	995	5,0	19 705	100,0	42,1
1982	844	3,8	6 399	28,5	12 202	54,4	1 747	7,8	1 238	5,5	22 429	100,0	43,0
1983	810	3,5	7 840	34,1	10 823	47,1	2 152	9,4	1 374	6,0	22 999	100,0	40,9
1984	864	3,3	9 928	37,9	11 657	44,5	2 417	9,2	1 342	5,1	26 208	100,0	39,8
1985	781	2,7	11 493	39,7	12 697	43,8	2 621	9,0	1 382	4,8	28 974	100,0	39,2

Tärkeimpien verojen osuudet vuosina 1966—1985
De viktigaste skatternas andel åren 1966—1985
Share of the most important taxes in 1966—1985



Liikevaihtoveron kanto maahantuonnin yhteydessä siirtyi myös tukkuverovelvollisten osalta tullilaitoksen tehtäväksi vuoden 1976 aikana. —Tullverket ålades att under år 1976 handha upp- börden av omsättningskatt i samband med import även för de partiskattskyldigas del.

Valmisteverojen kanto kotimaisen tuotannon osalta siirtyi tullilaitoksen tehtäväksi vuonna 1970. —Uppbörden av acciser för den inhemska produktionen har alltsedan år 1970 ankommit på tullverket.

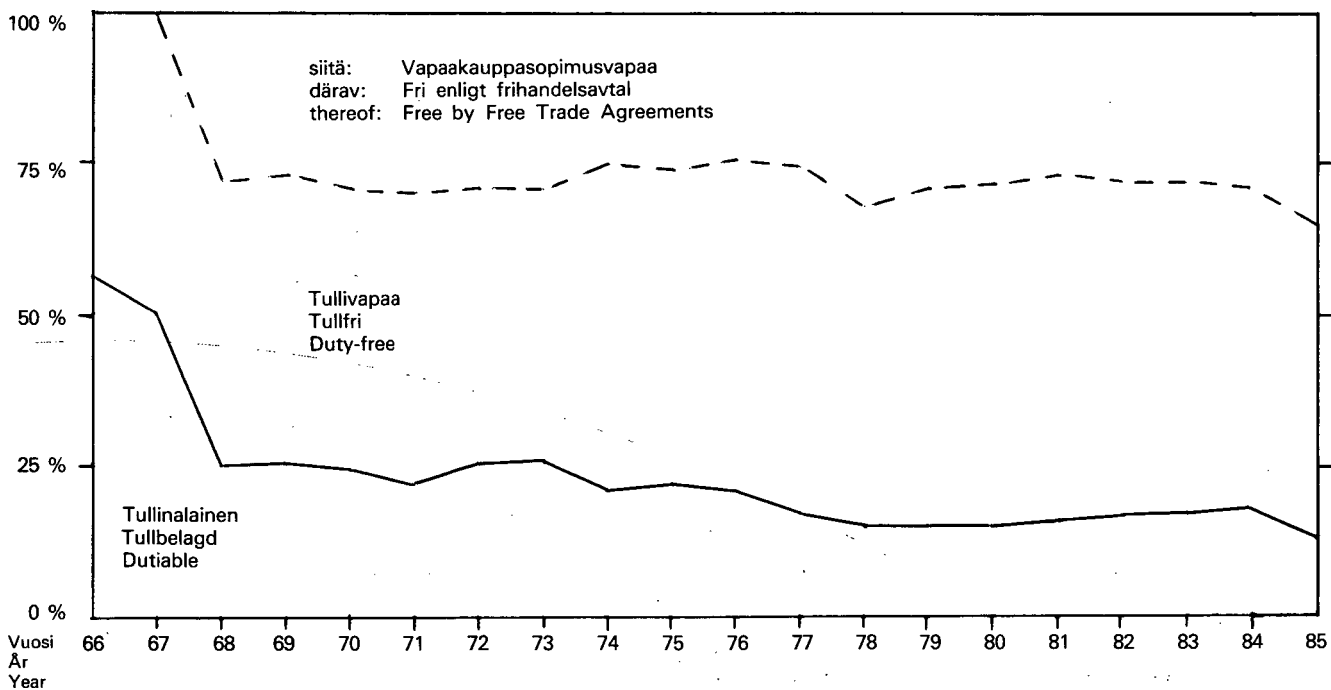
XI 2a. Eri tullikohteluiden osuus tuonnista vuosina 1966–1985

Olika tullbehandlingars andel av importen åren 1966–1985
Share of different duty treatments in imports in 1966–1985

Vuosi År Year	Osuus koko tuonnista – Andel av totalimporten – Share of total imports %							
	Tullinalainen Tullbelagd Dutiable	Tulliton Tullfri Duty-free	Yleinen tullikohtelu Allmän tullbehandling General duty treatment		Vapaakauppasopimuskohtelu Behandling enligt frihandelsavtal Treatment by Free Trade Agreements			GSP-kohtelu GSP-behandling GSP-treatment
			Tullinalainen Tullbelagd Dutiable	Tulliton Tullfri Duty-free	Efta- kohtelu Efta- behandling Efta- treatment	EEC-kohtelu EEC-behand- ling EEC-treat- ment	SNTL- ja KEVSOS- kohtelu SRRF- och KEVSOS- behandling USSR- and KEVSOS- treatment	
1966	56	44	32	44	24	—	..	—
1967	50	50	27	49	24	—	..	—
1968	25	75	23	47	29	—	..	—
1969	25	75	23	48	27	—	1	—
1970	24	76	23	47	29	—	1	—
1971	22	78	21	48	29	—	1	—
1972	25	75	24	46	28	—	1	0
1973	26	74	26	45	27	—	1	0
1974	21	79	10	54	16	19	1	0
1975	22	78	8	52	16	22	2	0
1976	21	79	7	55	15	20	2	0
1977	17	83	8	57	13	20	2	0
1978	15	85	10	53	12	21	2	1
1979	15	85	10	56	12	19	2	1
1980	15	85	10	57	11	20	2	1
1981	16	84	11	57	10	19	2	1
1982	17	83	12	55	9	21	2	1
1983	17	83	12	55	9	21	2	1
1984	18	82	13	53	10	22	1	1
1985	13	87	13	51	8	25	2	1

Tullivapaan tuonnin osuus vuosina 1966–1985

Den tullfria importens andel åren 1966 – 1985
Share of duty-free imports in 1966– 1985



XI 2b. Tuonti tullikohtelun mukaan vuosina 1966—1985
Importen enligt tullbehandling åren 1966—1985
Imports by duty treatment in 1966—1985

Vuosi År Year	Koko tuonti — Totalimport — Total imports					Yleinen tullikohtelu — Allmän tullbehandling — General duty treatment			
	Tullin- alainen Tullbelagd Dutiable milj. mk	¹⁾ Tulliton Tullfri Duty-free milj. mk	Tullinkanto Tulluppbörd Collected duties milj. mk	A ²⁾ Insidenssi Incidence %	B ³⁾ Insidenssi Incidence %	Tullin- alainen Tullbelagd Dutiable milj. mk	Tulliton Tullfri Duty-free milj. mk	Tullinkanto Tulluppbörd Collected duties milj. mk	Insidenssi Incidence %
1966.....	2 897	2 282	356,6	6,8	12,3	1 643	2 259	306,2	18,6
1967.....	2 742	2 707	327,3	5,9	11,9	1 460	2 679	288,2	19,7
1968.....	1 565	4 787	247,4	3,9	15,8	1 483	3 009	242,0	16,3
1969.....	2 014	6 079	276,3	4,5	13,7	1 896	3 903	269,2	14,2
1970.....	2 566	8 061	305,2	2,8	11,9	2 454	5 034	299,7	12,2
1971.....	2 479	8 783	278,7	2,5	11,2	2 408	5 433	275,2	11,4
1972.....	3 136	9 399	339,1	2,7	10,8	3 029	5 780	333,9	11,0
1973.....	4 198	11 642	426,4	2,7	10,2	4 083	7 169	420,9	10,3
1974.....	5 204	19 393	422,4	1,7	8,1	2 342	13 241	224,4	9,6
1975.....	5 910	20 679	449,2	1,7	7,6	2 118	13 812	227,4	10,7
1976.....	5 887	21 755	400,0	1,4	6,8	2 054	15 233	216,2	10,5
1977.....	5 078	24 601	400,2	1,3	7,9	2 275	16 819	241,5	10,6
1978.....	4 896	27 336	569,7	1,8	11,6	3 304	17 190	431,0	13,0
1979.....	6 536	37 423	679,1	1,5	10,4	4 382	24 547	528,1	12,1
1980.....	8 572	48 444	821,1	1,4	9,6	5 789	32 436	630,9	10,9
1981.....	9 630	51 935	810,1	1,3	8,4	6 911	35 240	667,5	9,7
1982.....	10 649	53 821	878,1	1,4	8,2	7 600	35 811	721,2	9,5
1983.....	12 252	59 815	835,5	1,2	6,8	8 598	39 390	720,5	8,4
1984.....	13 737	62 156	896,7	1,2	6,5	9 642	40 108	768,1	8,0
1985.....	10 703	70 536	802,8	1,0	7,5	10 393	41 157	791,9	7,6

1) Tullittoman tuonnin arvoon ei sisälly vuosina 1966—1979 se tulliton tuonti, joka oli tuontimaksunalaista tai tuontimaksutonta — Värdet av den tullfria importen innehåller inte för åren 1966—1979 den tullfria import som var belagd med importavgift eller fri från importavgift — Value of duty-free imports do not include in 1966—1979 duty-free imports liable to import levy or free of import levy.

2) Kannon suhde koko tuontiin — Uppbörden i förhållande till totalimporten — Relation of collected duties to total imports

3) Kannon suhde tullilaiseen tuontiin — Uppbörden i förhållande till den tullbelagda importen — Relation of collected duties to total imports

XI 2b. (Jatk. — Forts. — Cont. 1985)

Vuosi År Year	⁴ Efta-kohtelu — Efta-behandling — Efta-treatment					⁵ EEC-kohtelu — EEC-behandling — EEC-treatment					
	Tuonti Efta- maista Importen från Efta- länderna Imports from Efta- countries milj. mk	Kohtelunalainen tuonti Importen enligt behandling Imports by treatment				Insidenssi Incidents Incidence %	Tuonti EEC- maista Importen från EEC- länderna Imports from EEC- countries milj. mk	Kohtelunalainen tuonti Importen enligt behandling Imports by treatment			
		Tullin- alainen Tullbelagd Dutiable milj. mk	Tulliton Tullfri Duty-free milj. mk	Tullin- kanto Tull- uppbörd Collected duties milj. mk	Insidenssi Incidents Incidence %			Tullin- alainen Tullbelagd Dutiable milj. mk	Tulliton Tullfri Duty-free milj. mk	Tullin- kanto Tull- uppbörd Collected duties milj. mk	Insidenssi Incidents Incidence %
1966	1 974	1 254	24	50,5	4,0	1 576	—	—	—	—	
1967	2 083	1 282	28	39,1	3,0	1 580	—	—	—	—	
1968	2 498	82	1 778	5,3	6,5	1 767	—	—	—	—	
1969	3 291	104	2 114	6,2	5,9	2 322	—	—	—	—	
1970	4 332	101	2 936	5,0	4,9	2 977	—	—	—	—	
1971	4 778	56	3 254	2,7	4,8	3 090	—	—	—	—	
1972	5 230	76	3 493	3,7	4,8	3 602	—	—	—	—	
1973	6 448	64	4 263	3,1	4,8	4 566	—	—	—	—	
1974	5 989	6	3 970	0,2	2,4	9 394	2 855	1 817	197,8	6,9	
1975	6 362	8	4 285	0,4	5,0	10 331	3 668	2 109	210,9	5,7	
1976	6 630	4	4 082	0,2	5,6	9 914	3 615	1 976	166,9	4,6	
1977	6 417	4	3 852	0,3	6,7	10 581	2 613	3 412	141,4	5,4	
1978	6 824	8	4 170	0,6	7,0	11 535	1 401	5 301	118,1	8,4	
1979	8 872	11	5 362	0,7	6,5	15 222	1 830	6 738	123,2	6,7	
1980	10 238	13	6 239	0,8	6,3	19 460	2 390	8 822	153,0	6,4	
1981	10 650	15	5 975	0,8	4,9	20 029	2 233	9 445	110,6	5,0	
1982	11 552	20	6 014	1,1	5,5	21 514	2 578	10 671	128,6	5,0	
1983	12 498	25	6 756	1,1	4,1	24 184	3 096	12 141	93,1	3,0	
1984	13 594	28	7 415	1,2	4,2	26 704	3 506	12 969	106,4	3,0	
1985	14 725	34	6 726	1,2	3,5	30 188	104	20 470	3,3	3,2	

4) Efta-kohtelu sisältää vuosina 1966—1968 myös SNTL-kohtelun — Efta-behandling innehåller åren 1966—1968 också SRRF-behandling — Efta-treatment includes also USSR-treatment in 1966—1968

5) EEC-kohtelu sisältää myös Iso-Britannia-, Tanska-, Irlanti- ja Kreikka-kohtelun — EEC-behandling innefattar också Storbrit., Danmark-, Irland- och Grekland-behandling — EEC-treatment contains also GB-, Denmark-, Ireland- and Greece-treatment. — Tuonti Efta-, EEC-, KEVSOS- ja GSP-maista tarkoittaa tuontia niistä maista, joista tuonti kunakin vuotena on saanut ko. kohtelun — Import från Efta-, EEC-, KEVSOS- och GSP-länder avser import från de länder, från vilka importen under vart och ett år fått ifrågavarande behandling — Imports from Efta-, EEC-, KEVSOS- and GSP-countries invoices imports from these countries from which imports each time have been liable to the treatment in question. — EEC-kohtelutuonti alkuperäisestä EEC:stä ja Irlannista oli vuosina 1974—1980: 2 882, 3 619, 3 579, 3 939, 4 710, 6 003, 8 043 milj. mk — Importen enligt EEC- behandling från det ursprungliga EEC och Irland var åren 1974—1980: 2 882, 3 619, 3 579, 3 939, 4 710, 6 003, 8 043 milj. mk — Imports by EEC-treatment from original EEC and Ireland was in 1974—1980: 2 882, 3 619, 3 579, 3 939, 4 710, 6 003, 8 043 mill. mk.

XI 2b. (Jatk. — Forts. — Cont. 1985)

Vuosi År Year	SNTL- ja KEVSOS-kohtelu SRRF- och KEVSOS-behandling USSR- and KEVSOS-treatment				GSP-kohtelu GSP-behandling GSP-treatment		
	Tuonti SNTL:sta ja KEVSOS- maista Importen från SRRF och KEVSOS- länderna Imports from USSR and KEVSOS- countries milj. mk	Kohtelunalainen tuonti Importen enligt behandling Imports by treatment		Tullinkanto Tulluppbörd Collected duties milj. mk	Insidenssi Incidents Incidence %	Tuonti GSP- maista Importen från GSP-länderna Imports by GSP-countries milj. mk	GSP:n mukaan tulliton tuonti Tullfri import enligt GSP Imports, duty- free by GSP milj. mk
	Tullinalainen Tullbelagd Dutiable milj. mk	Tulliton Tullfri Duty-free milj. mk					
1966.....	840	—	—
1967.....	909	—	—
1968.....	1 124	—	—
1969.....	1 089	14	62	0,8	6,0	—	—
1970.....	1 388	11	90	0,5	5,0	—	—
1971.....	1 645	16	96	0,8	5,0	—	—
1972.....	1 574	31	116	1,6	5,0	894	12
1973.....	2 069	50	175	2,5	5,0	1 182	37
1974.....	4 678	1	276	0,1	5,0	2 243	91
1975.....	4 952	116	411	10,6	9,2	2 605	62
1976.....	5 694	213	384	16,6	7,8	2 887	81
1977.....	6 500	185	391	17,0	9,2	3 434	127
1978.....	6 599	184	494	19,9	10,9	3 364	181
1979.....	10 167	314	509	27,1	8,6	5 213	267
1980.....	14 140	380	631	36,5	9,6	7 591	316
1981.....	16 714	407	825	28,0	6,9	6 222	441
1982.....	17 812	388	742	23,7	6,1	5 203	574
1983.....	20 472	417	819	15,3	3,7	4 871	698
1984.....	19 936	370	796	14,1	3,8	5 180	857
1985.....	19 275	5	1 424	0,2	3,9	6 204	748

KEVSOS-kohtelutuonti oli vuosina 1975—1980: 116, 213, 235, 297, 475, 574 milj. mk — Importen enligt KEVSOS-behandling var åren 1975—1980: 116, 213, 235, 297, 475, 574 milj. mk — Imports by KEVSOS-treatment was in 1975—1980: 116, 213, 235, 297, 475, 574 milj. mk

XI 2c. Tuontimaksunalainen tuonti vuosina 1966—1985
Importen belagd med importavgift åren 1966—1985
Imports liable to import levy in 1966—1985

Vuosi År Year	Tuontimaksunalainen Belagd med importavgift Liable to import levy milj. mk	Tuontimaksuton Fri från importavgift Free from import levy milj. mk	Tuontimaksun kanto Uppbörd av importavgift Collected import levy milj. mk
1966	281	64	146,4
1967	260	86	156,2
1968	287	72	158,6
1969	338	74	159,3
1970	343	102	154,8
1971	368	104	150,1
1972	470	101	160,5
1973	568	191	170,4
1974	741	328	151,3
1975	1 046	367	204,4
1976	754	136	174,6
1977	822	160	220,6
1978	17	88	17,9
1979	25	238	24,2
1980	118	340	35,6
1981	197	435	103,5
1982	571	343	301,7
1983	28	115	16,3
1984	38	154	16,8
1985	42	172	17,5

Osa tuontimaksuista muutettiin vuonna 1978 tulleiksi ja valmisteveroiksi—En del av importavgifterna ändrades år 1978 till tullar och acciser—A part of import levies have been changed to import duties and excise duties in 1978

Tavaran ollessa sekä tullinalaista että tuontimaksunalaista sen tuonnin arvo sisältyy vuosina 1966—1979 tullinalaisen tuonnin arvoon (ei tuontimaksunalaisen tuonnin arvoon) —Om varan är belagd med såväl tull som importavgift, ingår under åren 1966—1979 importvärdet i värdet av den tullbelagda importen (inte i värdet av den med importavgift belagda importen)—Goods liable to import duty and import levy are included in dutiable import value in 1966—1979 (not in import value liable to import levy)

XI 3. Tuonti CCCN-ryhmittäin tullikohtelun mukaan vuosina 1961 – 1985
Importen enligt CCCN-kapitel och enligt tullbehandling åren 1961 – 1985
Imports by CCCN-chapters and by duty treatment in 1961–1985

Vuosi År Year	Tullinalainen tuonti – Tullbelagd import – Dutiable imports						Tulliton tuonti – Tullfri import – Duty-free imports			
	Yleisen tullin mukaan Enligt allmän tull By general duty			Vapaakauppasopimusten mukaan Enligt frihandelsavtal By Free Trade Agreements			Yleisen tullin mukaan Enligt allmän tull By general duty		Vapaakauppasopimusten mukaan Enligt frihandelsavtal By Free Trade Agreements	
	Arvo Värde Value milj. mk	Osuus ¹⁾ Andel Share %	Insidenssi Incidens Incidence %	Arvo Värde Value milj. mk	Osuus ¹⁾ Andel Share %	Insidenssi Incidens Incidence %	Arvo Värde Value milj. mk	Osuus ¹⁾ Andel Share %	Arvo Värde Value milj. mk	Osuus ¹⁾ Andel Share %
Elintarvikkeet – Livsmedel – Foods (CCCN 1 – 24)										
1961–1965	1 352	67,8	82,0	64	3,2	13,7	565	28,2	16	0,8
1966–1970	1 383	50,2	82,0	58	2,1	4,6	1 092	39,6	224	8,1
1971–1975	1 957	45,5	15,3	79	1,8	7,3	1 543	35,8	738	16,9
1976–1980	4 154	29,8	18,1	90	0,6	7,0	7 873	56,4	1 847	13,2
1981–1985	11 284	44,7	10,8	193	0,8	8,0	9 230	36,5	4 555	18,0
Tuontimaksunalainen tuonti – Importen belagd med importavgift – Imports liable to import levy						Tuontimaksuton tuonti – Importen fri från importavgift – Imports free from import le- vy				
1961–1965	808			8			168		–	
1966–1970	1 508			1			389		9	
1971–1975	3 173			21			1 037		54	
1976–1980	1 710			25			917		44	
1981–1985	812			64			1 218		–	
Kivennäisaineet ml. polttoaineet – Mineraliska ämnen inkl. bränslen – Mineral products incl. fuels (CCCN 25 – 27)										
1961–1965	69	2,9	39,7	73	3,1	5,4	2 188	94,0	–	–
1966–1970	56	1,2	64,8	42	0,8	1,6	4 644	96,3	83	1,7
1971–1975	92	0,5	7,8	32	0,2	2,6	17 778	97,9	247	1,4
1976–1980	89	0,4	5,4	44	0,1	1,2	51 675	98,5	609	1,0
1981–1985	126	0,1	4,4	14	0,0	1,8	99 988	98,2	1 680	1,7
Kemialliset aineet ja tuotteet – Kemiska ämnen och produkter – Chemical materials and products (CCCN 28 – 38)										
1961–1965	267	16,7	16,5	167	10,5	6,4	1 157	72,7	1	0,1
1966–1970	278	9,6	13,7	105	3,6	3,2	2 247	77,2	280	9,6
1971–1975	360	5,5	9,5	207	3,2	5,5	5 132	78,6	832	12,7
1976–1980	398	3,0	8,5	334	2,5	4,7	10 304	78,2	2 149	16,3
1981–1985	872	3,5	5,6	218	0,9	4,0	19 646	79,0	4 139	16,6
Muovi-, kumi- ja nahkatuotteet – Plast-, gummi- och läderprodukter – Plastic, rubber and leather products (CCCN 39 – 43)										
1961–1965	261	26,6	23,8	239	24,3	13,1	481	49,1	–	–
1966–1970	315	14,5	23,8	191	8,8	5,6	1 155	53,1	514	23,6
1971–1975	626	12,1	15,4	292	5,6	13,0	2 566	49,4	1 710	32,9
1976–1980	862	7,8	14,7	1 401	12,6	9,2	5 703	51,4	3 132	28,2
1981–1985	1 417	7,1	14,6	2 348	11,7	4,4	10 073	50,3	6 190	30,9
Puu- ja paperituotteet – Trä- och pappersprodukter – Wood and paper products (CCCN 44–49)										
1961–1965	88	17,2	12,6	67	13,2	7,3	355	69,6	–	–
1966–1970	105	9,1	15,0	54	4,7	2,6	858	74,1	141	12,1
1971–1975	173	5,8	9,0	84	2,8	1,9	2 139	72,0	575	19,4
1976–1980	211	4,0	9,0	92	1,8	2,1	3 510	66,9	1 431	27,3
1981–1985	303	2,6	6,9	25	0,2	2,0	7 644	65,0	3 789	32,2
Tekstiili- ja vaateustavarat – Textil- och beklädnadsvaror – Textiles and garments (CCCN 50–67)										
1961–1965	886	51,1	26,2	420	24,2	15,5	428	24,7	–	–
1966–1970	899	29,6	24,5	343	11,3	5,0	744	24,5	1 053	34,6
1971–1975	1 324	19,3	21,0	535	7,8	13,3	1 401	20,4	3 606	52,5
1976–1980	1 456	11,8	24,1	2 020	16,1	12,0	3 204	25,5	5 886	46,6
1981–1985	2 872	13,0	23,3	2 752	12,5	6,5	4 161	18,9	12 274	55,6

¹⁾ Osuus tavararyhmien tuonnista – Andel av varugruppens import – Share of imports of goods category

XI 3. (Jatk. — Forts. — Cont. 1985)

Vuosi År Year	Tullinalainen tuonti — Tullbelagd import — Dutiable imports						Tulliton tuonti — Tullfri import — Duty-free imports			
	Yleisen tullin mukaan Enligt allmän tull By general duty			Vapaakauppasopimusten mukaan Enligt frihandelsavtal By Free Trade Agreements			Yleisen tullin mukaan Enligt allmän tull By general duty		Vapaakauppasopimusten mukaan Enligt frihandelsavtal By Free Trade Agreements	
	Arvo Värde Value milj. mk	Osuus ¹⁾ Andel Share %	Insidenssi Incidens Incidence %	Arvo Värde Value milj. mk	Osuus ¹⁾ Andel Share %	Insidenssi Incidens Incidence %	Arvo Värde Value milj. mk	Osuus ¹⁾ Andel Share %	Arvo Värde Value milj. mk	Osuus ¹⁾ Andel Share %
Kivennäisainetuotteet — Produkter av mineraliska ämnen — Products of mineral matters (CCCN 68—71)										
1961—1965	78	34,6	31,1	61	27,0	8,9	87	38,4	—	—
1966—1970	139	25,1	20,3	47	8,4	3,4	222	40,1	146	26,4
1971—1975	198	15,7	11,8	118	9,4	8,4	502	39,9	441	35,0
1976—1980	175	6,1	12,7	269	9,4	6,7	1 014	35,6	1 392	48,9
1981—1985	290	5,7	12,5	287	5,7	5,1	1 838	36,4	2 641	52,2
Metallit ja metallituotteet — Metaller och metallprodukter — Metals and metal products (CCCN 72—83)										
1961—1965	1 089	39,4	9,9	830	30,0	5,3	844	30,6	0	0,0
1966—1970	1 028	21,7	9,7	441	9,3	2,0	2 230	47,0	1 040	22,0
1971—1975	1 362	13,4	7,6	1 076	10,6	4,6	4 320	42,5	3 405	33,5
1976—1980	828	5,2	6,9	1 354	8,4	3,2	7 154	44,6	6 704	41,8
1981—1985	1 168	4,4	6,8	1 126	4,2	2,1	12 095	45,4	12 234	46,0
Koneet ja laitteet — Maskiner och apparater — Machines and equipments (CCCN 84—85)										
1961—1965	1 719	40,5	13,1	1 045	24,6	6,5	1 480	34,9	0	0,0
1966—1970	2 226	32,0	11,1	638	9,2	2,0	2 030	29,2	2 055	29,6
1971—1975	3 812	20,6	8,4	2 064	11,2	7,6	5 309	28,7	7 301	39,5
1976—1980	4 728	13,5	7,1	5 090	14,4	5,6	8 390	23,7	17 182	48,4
1981—1985	2 254	18,4	5,2	4 995	7,4	3,2	14 671	22,0	34 874	52,2
Kuljetusvälineet — Transportmedel — Transport vehicles (CCCN 86—89)										
1961—1965	1 784	59,2	13,5	796	26,4	5,9	432	14,4	—	—
1966—1970	1 789	39,4	11,6	780	17,2	3,8	1 010	22,3	956	21,1
1971—1975	2 574	24,5	7,9	1 533	14,6	4,4	3 002	28,5	3 402	32,4
1976—1980	2 644	14,1	7,7	1 521	8,1	3,1	5 602	29,8	9 001	48,0
1981—1985	6 772	20,0	6,4	974	2,9	3,0	8 805	26,1	17 218	51,0
Muut tavarat — Andra varor — Other articles (CCCN 90—99)										
1961—1965	378	43,4	15,9	192	22,1	7,1	300	34,5	0	0,0
1966—1970	654	39,6	12,2	146	8,9	2,1	450	27,3	401	24,2
1971—1975	1 335	33,5	7,0	535	13,4	3,9	803	20,1	1 316	33,0
1976—1980	2 199	28,1	5,9	917	11,8	3,6	1 472	18,9	3 222	41,2
1981—1985	5 787	33,6	5,0	901	5,2	2,2	3 572	20,8	6 944	40,4

XI 4. Tuontiverojen kanto verolajien mukaan vuonna 1985
Uppbörden av importskatter enligt skatteslag år 1985
Collecting of import taxes by kinds of tax in 1985

Verolaji Skatteslag Kind of tax	Veronalainen tuonti Skattepliktig import Taxable imports milj. mk	Veroton tuonti Skattefri import Tax-free imports milj. mk	Veronkanto Skatteuppbörd Collected taxes milj. mk	Insidenssi Incidens Incidence %
Tuontitulli — Importtull	10 703	70 536	802,8	7,5
Yleinen tullikohtelu — Allmän tullbehandling	10 105	35 504	777,5	7,7
Yleinen t-teollisuustullikohtelu — Allmän t-industritullbehand- ling	85	694	6,0	7,1
Yleinen e-tullikohtelu — Allmän e-tullbehandling	174	357	7,5	4,3
Efta-kohtelu — Efta-behandling	34	6 726	1,2	3,5
EEC-kohtelu — EEC-behandling	104	20 470	3,3	3,2
SNTL-kohtelu — SSRF-behandling	0	642	0,0	24,2
KEVSOS/Bulgaria-kohtelu — KEVSOS/Bulgarien-behand- ling	0	19	0,0	7,0
KEVSOS/Tsekkoslovakia-kohtelu — KEVSOS/Tjeckoslova- kien-behandling	2	275	0,0	2,5
KEVSOS/DDR-kohtelu — KEVSOS/DDR-behandling	2	191	0,1	2,8
KEVSOS/Unkari-kohtelu — KEVSOS/Ungern-behandling ..	0	130	0,0	3,4
KEVSOS/Puola-kohtelu — KEVSOS/Polen-behandling	1	166	0,0	3,3
Espanja-kohtelu — Spanien-behandling	168	11	6,2	3,7
GSP-kohtelu — GSP-behandling	—	748	—	—
TVL 9 §; korjattu tavara — TSL 9 §; reparerad vara	20	71	0,6	3,2
TVL 9 §; jalostettu tavara — TSL 9 §; förädlad vara	9	417	0,2	2,3
TVL 17 § ja 19 §; jalostettavaksi — TSL 17 § och 19 §; för förädling	—	836	—	—
TVL 17 § ja 19 §; korjattavaksi — TSL 17 § och 19 §; för reparation	—	296	—	—
TVL 19 §; muu vientietu — TSL 19 §; annan exportförmån ..	—	681	—	—
TVL 20 §; alusrakennusetu — TSL 20 §; fartygsbyggnads- förmån	—	920	—	—
Muu TVL:n mukainen kohtelu — Annan förmån enligt TSL ..	—	1 381	—	—
Tasausvero — Utjämningskatt	36 604	¹⁾16 446	876,2	2,4
TSV 5 § — UTJSK 5 §	—	4 329	—	—
TVS 6 § — UTJSK 6 §	—	11 976	—	—
UNESCO	—	141	—	—
Tuontimaksu — Importavgift	42	172	17,5	41,5
Liikevaihtovero — Omsättningsskatt	56 769	¹⁾22 197	11 633,3	20,5
LVV 2 § — OMS 2 §	—	612	—	—
LVV 3 § — OMS 3 §	—	18 087	—	—
LVV 4 § — OMS 4 §	—	3 454	—	—
LVV 5 § — OMS 5 §	—	1	—	—
Valmisteverot — Acciser	385,3	..
Öljyväkirehuvero — Accis på oljekraftfoder	0	—	0,0	0,7
Rehuseosvero — Accis på foderblandningar	0	—	0,0	4,2
Makeisvero — Sötsaksaccis	175	—	32,3	18,5
Ravintorasvavero — Accis på ätbara fetter	12	—	2,9	24,9
Lannoitevero — Accis på gödselmedel	13	—	2,2	17,3
Elintarvikkeiden valmistevero — Accis på livsmedelsproduk- ter	465	—	118,9	25,6
Polttoainevero — Bränsleaccis	²⁾ 974	—	50,3	5,2
Sokerivero — Sockeraccis	1	—	0,0	2,9
Tupakkavero — Tobaksaccis	15	—	59,9	410,5
Virvoitusjuomavero — Läskedrycksaccis	14	—	4,4	30,5
Olutvero — Ölaccis	1	—	1,0	170,5
Sähkövero — Accis på elström	598	—	113,3	18,9

- ¹⁾ Tulliverolain perusteella oli lisäksi tasausverotonta tuontia 2,0 mrd mk ja liikevaihtoverotonta tuontia 2,3 mrd mk. — Dessutom var på basen av tullskattelagen 2,0 mrd mk av importen fri från utjämningskatt och 2,3 mrd mk av importen fri från omsättningsskatt.
²⁾ Sisältää vain välittömästi tuonnin yhteydessä verotetut polttoaineet. Veronalainen kokonaistuonti oli 3,6 miljardia markkaa ja laskennallinen kokonaiskanto 495 milj. mk. Pääosa verosta kannetaan kotimaisen valmisteverotuksen yhteydessä. — Innefattar endast de bränslen som beskattats omedelbart i samband med importen. Den accisbelagda totalimporten uppgick till 3,6 miljarder mark och den beräknade totaluppbörden utgjorde 495 milj. mark. Huvudparten av accisen uppbärs i samband med den inhemska accisbeskattningen.

XI 4. (Jatk. — Forts. — Cont. 1985)

Verolaji Skatteslag Kind of tax	Veronalainen tuonti Skattepliktig import Taxable imports milj. mk	Veroton tuonti Skattefri import Tax-free imports milj. mk	Veronkanto Skatteuppbörd Collected taxes milj. mk	Insidenssi Incidents Incidence %
Muut verot — Andra skatter				
Autovero — Bils katt	2 566	—	2 837,5	110,6
Moottoripyörävero — Motorcykelskatt	35	—	14,7	42,5
Varmuusvarastointimaksu — Säkerhetsupplagsavgift	388	—	7,8	2,0
Öljynsuojamaksu — Oljeskyddsavgift	10 452	—	16,3	0,2
Kasvintarkastusmaksu — Växtkontrollavgift	156	—	1,4	0,9
Kylvösiementen tasausmaksu — Utjämningsavgift för utsäde	8	—	2,9	34,5
Yhteensä — Summa — Total	16 595,5	..

XI 5. Tuontiverojen kanto tavaraluokittain vuonna 1985
Uppbörden av importskatter enligt varukategorier år 1985
Collecting of import taxes by goods categories in 1985

Tavaraluokka Varukategori Goods category	Tuonti Import Imports milj. mk	Kanto Uppbörd Collecting milj. mk	%	Insidenssi Incidents Incidence %
Koko tuonti—Totalimport—Total imports	81 239	16 595,5	100,0	20,4
1 Raaka-aineet ja tuotantotarvikkeet	50 860	7 301,8	44,0	14,4
11 Maa- ja metsätalouteen	693	54,5	0,3	7,9
13 Teollisuuteen	46 646	6 459,6	38,9	13,8
131 Elintarvike-, juoma- ja tupakkateollisuuteen	3 173	580,8	3,5	18,3
132 Tekstiili-, vaate- ja nahkateollisuuteen	3 659	728,6	4,4	19,9
133 Puutavateollisuuteen	513	72,8	0,4	14,2
134 Paperi- ja graafiseen teollisuuteen	2 749	413,3	2,5	15,0
135 Kemialliseen teollisuuteen	18 748	1 111,7	0,7	5,9
136 Savi-, lasi- ja kivenjalostusteollisuuteen	413	75,4	0,5	18,3
137 Metallien perusteollisuuteen	2 854	494,9	3,0	17,3
138 Metallituote- ja koneiteollisuuteen	14 033	2 877,1	17,3	20,5
139 Muuhun teollisuuteen	505	105,0	0,6	20,8
15 Rakennustoimintaan	1 685	374,8	2,3	22,2
19 Muuhun toimintaan	1 837	412,8	2,5	22,5
2 Poltto- ja voiteluaineet	5 149	220,1	1,3	4,3
21 Kiinteät polttoaineet	971	170,9	1,0	17,6
22 Nestemäiset polttoaineet	3 528	33,0	0,2	0,9
23 Kaasumaiset polttoaineet	633	12,8	0,1	2,0
24 Voiteluaineet	17	3,4	0,0	19,6
3 Investointitavarat	11 787	2 388,8	14,4	20,3
31 Maa- ja metsätalouteen	938	196,8	1,2	21,0
32 Kuljetusneuvot	1 978	281,8	1,7	14,2
33 Muut koneet ja laitteet	8 871	1 910,2	11,5	21,5
4 Kulutustavarat	13 010	6 680,4	40,3	51,3
41 Elintarvikkeet, juomat ja tupakka	2 173	767,5	4,6	35,3
42 Tekstiili- ja vaatetustavarat	2 188	594,7	3,6	27,2
43 Muut lyhytaikaiset kulutustavarat	3 129	590,5	3,6	18,9
44 Henkilöautot	2 613	4 005,5	24,1	153,3
45 Muut kestävätkä kulutustavarat	2 907	722,2	4,4	24,8
5 Muut tavarat	433	4,9	0,0	1,1

XI 6. Tuontiverojen kanto tavaraluokittain verolajien mukaan vuonna 1985
Uppbörden av importskatter enligt varukategorier och enligt skatteslag år 1985
Collecting of import taxes by goods categories and by kinds of tax in 1985

Tavaraluokka/verolaji Varukategori/skatteslag Goods category/tax	Tuonti Import Imports		Kanto Uppbörd Collecting		Insidenssi Incidence Incidence
	milj mk	%	milj. mk	%	
Koko tuonti – Totalimport – Total imports	81 239	100,0	16 595,5	100,0	20,4
Veronalainen					
– yleisen tullin alainen	10 105	12,4	777,5	4,7	7,7
– yleisen teollisuustullin alainen	259	0,3	13,6	0,1	5,2
– vapaakauppasopimustullien alainen	310	0,4	10,9	0,1	3,5
– muun tullin alainen	29	0,0	0,8	0,0	2,8
– tasausveron alainen	36 604	45,1	876,2	5,3	2,4
– valmisteverojen alainen	2 266	2,8	388,2	2,3	22,5
– liikevaihtoveron alainen	56 769	69,9	11 633,3	70,1	20,5
– muun veron alainen	2 895,0	17,4	..
Veroton					
– tullitariffin mukaan tulliton	35 504	43,7	–	–	–
– yleisen teollisuustullin mukaan tulliton	1 051	1,3	–	–	–
– vapaakauppasopimusten mukaan tulliton	29 379	36,2	–	–	–
– muu tulliton	4 602	5,7	–	–	–
– tasausveroton	16 446	20,2	–	–	–
– liikevaihtoveroton	22 197	27,3	–	–	–
– tuontimaksuton	172	0,2	–	–	–
1 Raaka-aineet ja tuotantotarvikkeet	50 860	100,0	7 301,8	100,0	14,4
Veronalainen					
– yleisen tullin alainen	3 517	6,9	207,1	2,8	5,9
– yleisen teollisuustullin alainen	77	0,2	5,9	0,1	7,7
– vapaakauppasopimustullien alainen	119	0,2	3,7	0,1	3,1
– muun tullin alainen	21	0,0	0,5	0,0	2,4
– tasausveron alainen	16 999	33,4	444,2	6,1	2,6
– valmisteverojen alainen	705	1,4	170,7	2,3	24,2
– liikevaihtoveron alainen	33 445	65,8	6 440,0	88,2	19,3
– muun veron alainen	29,4	0,4	..
Veroton					
– tullitariffin mukaan tulliton	28 322	55,7	–	–	–
– yleisen teollisuustullin mukaan tulliton	688	1,4	–	–	–
– vapaakauppasopimusten mukaan tulliton	15 280	30,0	–	–	–
– muu tulliton	2 836	5,6	–	–	–
– tasausveroton	13 556	26,7	–	–	–
– liikevaihtoveroton	16 317	32,1	–	–	–
– tuontimaksuton	172	0,3	–	–	–
131 Elintarvike-, juoma- ja tupakkateollisuuteen	3 173	100,0	580,8	100,0	18,3
Veronalainen					
– yleisen tullin alainen	933	29,4	44,5	7,7	4,8
– yleisen teollisuustullin alainen	7	0,2	1,1	0,2	15,0
– vapaakauppasopimustullien alainen	3	0,1	0,1	0,0	3,3
– tasausveron alainen	483	15,2	13,7	2,4	2,8
– valmisteverojen alainen	30	1,0	47,5	8,2	158,3
– liikevaihtoveron alainen	2 334	73,6	465,0	80,0	19,9
– muun veron alainen	8,9	1,5	..

veronalainen – skattepliktig – taxable, yleisen tullin alainen – belagd med allmän tull – liable to general duty, yleisen teollisuustullin alainen – belagd med allmän industritull – liable to general Industrial Rate of Duty, vapaakauppasopimustullien alainen – belagd med tullar enligt frihandelsavtal – liable to duties of Free Trade Agreements, muun tullin alainen – belagd med andra tullar – liable to other duties, tasausveron alainen – belagd med utjämningsskatt – liable to equalization tax, valmisteverojen alainen – belagd med acciser – liable to excise duties, liikevaihtoveron alainen – belagd med omsättningsskatt – liable to purchase tax, muun veron alainen – belagd med andra skatter – liable to other taxes, veroton – skattefri – tax-free, tullitariffin mukaan tulliton – tullfri enligt tulltariffen – duty-free by Customs tariff, yleisen teollisuustullin mukaan tulliton – tullfri enligt allmän industritull – duty-free by general Industrial Rate of Duty, vapaakauppasopimusten mukaan tulliton – tullfri enligt frihandelsavtal – duty-free by Free Trade Agreements, muu tulliton – annan tullfri – other duty-free, tasausveroton – fri från utjämningsskatt – free of equalization tax, liikevaihtoveroton – fri från omsättningsskatt – free of purchase tax, tuontimaksuton – fri från importavgift – free of import levy

XI 6. (Jatk. — Forts. — Cont. 1985)

Tavaruokka/verolaji Varukategori/skatteslag Goods category/tax	Tuonti Import Imports		Kanto Uppbörd Collecting		Insidenssi Incidence Incidence
	milj mk	%	milj. mk	%	
Veroton					
— tullitariffin mukaan tulliton	1 190	37,5	—	—	—
— yleisen teollisuustullin mukaan tulliton	443	14,0	—	—	—
— vapaakauppasopimusten mukaan tulliton	583	18,4	—	—	—
— muu tulliton	14	0,4	—	—	—
— tasausveroton	431	13,6	—	—	—
— liikevaihtoveroton	838	26,4	—	—	—
— tuontimaksuton	172	5,4	—	—	—
132 Tekstiili-, vaate- ja nahkateollisuuteen	3 659	100,0	728,6	100,0	19,9
Veronalainen					
— yleisen tullin alainen	218	6,0	27,4	3,8	12,5
— yleisen teollisuustullin alainen	9	0,3	1,4	0,2	15,5
— vapaakauppasopimustullien alainen	17	0,5	0,6	0,1	3,5
— muun tullin alainen	1	0,0	0,0	0,0	6,0
— tasausveron alainen	2 030	55,5	35,0	4,8	1,7
— liikevaihtoveron alainen	3 446	94,2	663,8	91,1	19,3
— muun veron alainen	11	0,3	0,3	0,0	3,0
Veroton					
— tullitariffin mukaan tulliton	877	24,0	—	—	—
— yleisen teollisuustullin mukaan tulliton	64	1,8	—	—	—
— vapaakauppasopimusten mukaan tulliton	2 137	58,4	—	—	—
— muu tulliton	335	9,2	—	—	—
— tasausveroton	1 116	30,5	—	—	—
— liikevaihtoveroton	5	0,1	—	—	—
133 Puutavateollisuuteen	513	100,0	72,8	100,0	14,2
Veronalainen					
— yleisen tullin alainen	9	1,8	0,4	0,6	4,4
— vapaakauppasopimustullien alainen	0	0,0	0,0	0,0	2,0
— tasausveron alainen	253	49,3	6,6	9,0	2,6
— liikevaihtoveron alainen	338	65,9	65,8	90,4	19,5
Veroton					
— tullitariffin mukaan tulliton	359	70,0	—	—	—
— vapaakauppasopimusten mukaan tulliton	138	26,9	—	—	—
— muu tulliton	7	1,4	—	—	—
— tasausveroton	57	11,1	—	—	—
— liikevaihtoveroton	174	33,9	—	—	—
134 Paperi- ja graafiseen teollisuuteen	2 749	100,0	413,3	100,0	15,0
Veronalainen					
— yleisen tullin alainen	108	3,9	4,9	1,2	4,5
— vapaakauppasopimustullien alainen	3	0,1	0,1	0,0	3,3
— tasausveron alainen	750	27,3	22,4	5,4	3,0
— liikevaihtoveron alainen	1 997	72,6	385,6	93,3	19,3
Veroton					
— tullitariffin mukaan tulliton	1 675	60,9	—	—	—
— yleisen teollisuustullin mukaan tulliton	14	0,5	—	—	—
— vapaakauppasopimusten mukaan tulliton	932	33,9	—	—	—
— muu tulliton	17	0,6	—	—	—
— tasausveroton	730	26,6	—	—	—
— liikevaihtoveroton	747	27,2	—	—	—
135 Kemialliseen teollisuuteen	18 748	100,0	1 111,7	100,0	5,9
Veronalainen					
— yleisen tullin alainen	100	0,5	10,4	0,9	10,4
— vapaakauppasopimustullien alainen	5	0,0	0,1	0,0	2,0

XI 6. (Jatk. — Forts. — Cont. 1985)

Tavaraluokka/verolaji Varukategori/skatteslag Goods category/tax	Tuonti Import Imports		Kanto Uppbörd Collecting		Insidenssi Incidens Incidence %
	milj. mk	%	milj. mk	%	
— tasausveron alainen	1 793	9,6	47,3	4,3	2,6
— valmisteverojen alainen	5	0,0	0,4	0,0	8,0
— liikevaihtoveron alainen	5 422	28,9	1 040,1	93,6	19,2
— muun veron alainen	13,4	1,2	..
Veroton					
— tullitariffin mukaan tulliton	17 237	91,9	—	—	—
— yleisen teollisuustullin mukaan tulliton	58	0,3	—	—	—
— vapaakauppasopimusten mukaan tulliton	1 023	5,5	—	—	—
— muu tulliton	325	1,7	—	—	—
— tasausveroton	3 633	19,4	—	—	—
— liikevaihtoveroton	13 207	70,4	—	—	—
137 Metallien perusteellisuuteen	2 854	100,0	494,9	100,0	17,3
Veronalainen					
— yleisen tullin alainen	7	0,2	0,3	0,1	4,3
— vapaakauppasopimustullien alainen	0	0,0	0,0	0,0	1,8
— tasausveron alainen	163	5,7	4,2	0,8	2,6
— liikevaihtoveron alainen	2 746	96,2	487,7	98,6	17,8
— muun veron alainen	130	4,6	2,6	0,5	2,0
Veroton					
— tullitariffin mukaan tulliton	2 279	80,0	—	—	—
— vapaakauppasopimusten mukaan tulliton	36	1,3	—	—	—
— muu tulliton	532	18,6	—	—	—
— tasausveroton	1 047	36,7	—	—	—
— liikevaihtoveroton	69	2,4	—	—	—
138 Metallituote- ja koneteollisuuteen	14 033	100,0	2 877,1	100,0	20,5
Veronalainen					
— yleisen tullin alainen	1 579	11,3	86,3	3,0	5,5
— yleisen teollisuustullin alainen	47	0,3	2,8	0,1	5,9
— vapaakauppasopimustullien alainen	71	0,5	2,2	0,1	3,1
— muun tullin alainen	16	0,1	0,4	0,0	2,5
— tasausveron alainen	8 046	57,3	199,4	6,9	2,5
— liikevaihtoveron alainen	13 340	95,1	2 585,9	89,9	19,4
Veroton					
— tullitariffin mukaan tulliton	2 674	19,1	—	—	—
— yleisen teollisuustullin mukaan tulliton	106	0,8	—	—	—
— vapaakauppasopimusten mukaan tulliton	7 988	56,9	—	—	—
— muu tulliton	1 551	11,1	—	—	—
— tasausveroton	5 289	37,7	—	—	—
— liikevaihtoveroton	33	0,2	—	—	—
15 Rakennustoimintaan	1 685	100,0	374,8	100,0	22,2
Veronalainen					
— yleisen tullin alainen	67	4,0	5,9	1,6	8,9
— vapaakauppasopimustullien alainen	14	0,8	0,3	0,1	2,1
— tasausveron alainen	1 371	81,4	40,9	10,9	3,0
— liikevaihtoveron alainen	1 677	99,5	327,6	87,4	19,5
Veroton					
— tullitariffin mukaan tulliton	291	17,3	—	—	—
— yleisen teollisuustullin mukaan tulliton	0	0,0	—	—	—
— vapaakauppasopimusten mukaan tulliton	1 244	73,8	—	—	—
— muu tulliton	68	4,0	—	—	—
— tasausveroton	305	18,1	—	—	—
— liikevaihtoveroton	0	0,0	—	—	—

XI 6. (Jatk. — Forts. — Cont. 1985)

Tavaraluokka/verolaji Varukategori/skatteslag Goods category/tax	Tuonti Import Imports		Kanto Uppbörd Collecting		Insidenssi Incidents Incidence
	milj mk	%	milj. mk	%	
2 Poltto- ja voiteluaineet	5 149	100,0	220,1	100,0	4,3
Veronalainen					
— yleisen tullin alainen	2	0,0	0,1	0,1	3,9
— valmisteverojen alainen	910	17,7	43,1	19,6	4,7
— liikevaihtoveron alainen	888	17,3	169,3	76,9	19,1
— muun veron alainen	7,6	3,4	..
Veroton					
— tullitariffin mukaan tulliton	5 123	99,5	—	—	—
— vapaakauppasopimusten mukaan tulliton	24	0,5	—	—	—
— liikevaihtoveroton	4 261	82,8	—	—	—
3 Investointitavarat	11 787	100,0	2 388,8	100,0	20,3
Veronalainen					
— yleisen tullin alainen	2 726	23,1	97,9	4,1	3,6
— yleisen teollisuustullin alainen	173	1,5	7,5	0,3	4,3
— vapaakauppasopimustullien alainen	35	0,3	0,7	0,0	2,0
— muun tullin alainen	6	0,1	0,2	0,0	3,3
— tasausveron alainen	8 595	72,9	196,5	8,2	2,3
— liikevaihtoveron alainen	10 674	90,6	2 085,9	87,3	19,5
Veroton					
— tullitariffin mukaan tulliton	806	6,8	—	—	—
— yleisen teollisuustullin mukaan tulliton	323	2,7	—	—	—
— vapaakauppasopimusten mukaan tulliton	6 555	55,6	—	—	—
— muu tulliton	1 164	9,9	—	—	—
— tasausveroton	2 396	20,3	—	—	—
— liikevaihtoveroton	448	3,8	—	—	—
31 Maa- ja metsätalouteen	938	100,0	196,8	100,0	21,0
Veronalainen					
— yleisen tullin alainen	46	4,9	1,6	0,8	3,5
— tasausveron alainen	887	94,6	21,0	10,7	2,4
— liikevaihtoveron alainen	892	95,1	174,1	88,5	19,5
Veroton					
— tullitariffin mukaan tulliton	14	1,5	—	—	—
— yleisen teollisuustullin mukaan tulliton	11	1,2	—	—	—
— vapaakauppasopimusten mukaan tulliton	832	88,7	—	—	—
— muu tulliton	34	0,1	—	—	—
— tasausveroton	4	0,4	—	—	—
— liikevaihtoveroton	42	4,5	—	—	—
32 Kuljetusneuvot	1 978	100,0	281,8	100,0	14,2
Veronalainen					
— yleisen tullin alainen	308	15,6	18,8	6,6	6,1
— yleisen teollisuustullin alainen	20	1,0	1,6	0,6	8,0
— vapaakauppasopimustullien alainen	3	0,2	0,1	0,0	3,3
— tasausveron alainen	1 208	61,1	24,7	8,8	2,0
— liikevaihtoveron alainen	1 203	60,8	236,6	84,0	19,7
Veroton					
— tullitariffin mukaan tulliton	394	19,9	—	—	—
— vapaakauppasopimusten mukaan tulliton	847	42,8	—	—	—
— muu tulliton	406	20,5	—	—	—
— tasausveroton	315	15,9	—	—	—
— liikevaihtoveroton	406	20,5	—	—	—
33 Muut koneet ja laitteet	8 871	100,0	1 910,2	100,0	21,5
Veronalainen					
— yleisen tullin alainen	2 373	26,8	77,5	4,1	3,3

XI 6. (Jatk. — Forts. — Cont. 1985)

Tavaraluokka/verolaji Varukategori/skatteslag Goods category/tax	Tuonti Import Imports		Kanto Uppbörd Collecting		Insidenssi Incidens Incidence
	milj mk	%	milj. mk	%	
— yleisen teollisuustullin alainen	153	1,7	5,9	0,3	3,9
— vapaakauppasopimustullien alainen	32	0,4	0,6	0,0	1,9
— muun tullin alainen	5	0,1	0,2	0,0	4,0
— tasausveron alainen	6 500	73,3	150,7	7,9	2,3
— liikevaihtoveron alainen	8 579	96,7	1 675,1	87,7	19,5
Veroton					
— tullitariffin mukaan tulliton	397	4,5	—	—	—
— yleisen teollisuustullin mukaan tulliton	312	3,5	—	—	—
— vapaakauppasopimusten mukaan tulliton	4 876	55,0	—	—	—
— muu tulliton	723	8,2	—	—	—
— tasausveroton	2 078	23,4	—	—	—
— liikevaihtoveroton	1	0,0	—	—	—
4 Kulutustavarat	13 010	100,0	6 680,4	100,0	51,3
Veronalainen					
— yleisen tullin alainen	3 857	30,0	472,4	7,1	12,2
— yleisen teollisuustullin alainen	10	0,1	0,1	0,0	1,4
— vapaakauppasopimustullien alainen	156	1,2	6,5	0,1	4,2
— muun tullin alainen	2	0,0	0,1	0,0	5,0
— tasausveron alainen	10 999	84,5	235,3	3,5	2,1
— valmisteverojen alainen	651	5,0	171,4	2,6	26,3
— liikevaihtoveron alainen	11 739	90,2	2 933,6	43,9	25,0
— muun veron alainen	2 861,0	42,8	..
Veroton					
— tullitariffin mukaan tulliton	1 232	9,5	—	—	—
— yleisen teollisuustullin mukaan tulliton	40	0,3	—	—	—
— vapaakauppasopimusten mukaan tulliton	7 517	57,8	—	—	—
— muu tulliton	196	1,5	—	—	—
— tasausveroton	494	3,8	—	—	—
— liikevaihtoveroton	1 168	9,0	—	—	—
41 Elintarvikkeet, juomat ja tupakka	2 173	100,0	767,5	100,0	35,3
Veronalainen					
— yleisen tullin alainen	1 095	50,4	155,8	20,3	14,2
— yleisen teollisuustullin alainen	10	0,5	0,1	0,0	1,4
— vapaakauppasopimustullien alainen	53	2,4	3,5	0,5	6,6
— tasausveron alainen	817	37,6	29,8	3,9	3,6
— valmisteverojen alainen	651	30,0	171,4	22,3	26,3
— liikevaihtoveron alainen	1 768	81,4	398,0	51,9	22,5
— muun veron alainen	8,8	1,1	..
Veroton					
— tullitariffin mukaan tulliton	161	7,4	—	—	—
— yleisen teollisuustullin mukaan tulliton	31	1,4	—	—	—
— vapaakauppasopimusten mukaan tulliton	812	37,4	—	—	—
— muu tulliton	12	0,6	—	—	—
— tasausveroton	104	4,8	—	—	—
— liikevaihtoveroton	401	18,5	—	—	—
42 Tekstiili- ja vaateustavarat	2 188	100,0	594,7	100,0	27,2
Veronalainen					
— yleisen tullin alainen	449	20,5	121,2	20,4	27,0
— vapaakauppasopimustullien alainen	5	0,2	0,4	0,1	8,0
— muun tullin alainen	1	0,1	0,0	0,0	4,2
— tasausveron alainen	2 136	97,6	32,7	5,5	1,5
— liikevaihtoveron alainen	2 159	98,7	440,4	74,0	20,4

XI 6. (Jatk. — Forts. — Cont. 1985)

Tavaraluokka/verolaji Varukategori/skatteslag Goods category/tax	Tuonti Import Imports		Kanto Uppbörd Collecting		Insidenssi Incidence Incidence
	milj mk	%	milj. mk	%	
Veroton					
— vapaakauppasopimusten mukaan tulliton	1 698	77,6	—	—	—
— muu tulliton	35	1,6	—	—	—
— tasausveroton	23	1,1	—	—	—
43 Muut lyhytaikaiset kulutustavarat	3 129	100,0	590,5	100,0	18,9
Veronalainen					
— yleisen tullin alainen	514	16,4	63,0	10,7	12,3
— yleisen teollisuustullin alainen	0	0,0	0,0	0,0	5,0
— vapaakauppasopimustullien alainen	14	0,4	0,6	0,1	4,3
— tasausveron alainen	2 763	88,3	61,7	10,4	2,2
— liikevaihtoveron alainen	2 351	75,1	465,1	78,8	19,8
Veroton					
— tullitariffin mukaan tulliton	1 000	32,0	—	—	—
— vapaakauppasopimusten mukaan tulliton	1 570	50,2	—	—	—
— muu tulliton	31	1,0	—	—	—
— tasausveroton	270	8,6	—	—	—
— liikevaihtoveroton	766	24,4	—	—	—
44 Henkilöautot	2 613	100,0	4 005,5	100,0	153,3
Veronalainen					
— yleisen tullin alainen	1 033	40,0	58,2	1,4	5,6
— vapaakauppasopimustullien alainen	63	2,4	1,4	0,0	2,2
— tasausveron alainen	2 570	98,3	52,1	1,3	2,0
— liikevaihtoveron alainen	2 597	99,4	1 056,3	26,4	40,7
— autoveron alainen	2 566	98,2	2 837,5	70,8	110,6
Veroton					
— vapaakauppasopimusten mukaan tulliton	1 474	56,4	—	—	—
— muu tulliton	44	1,7	—	—	—
45 Muut kestävät kulutustavarat	2 907	100,0	722,2	100,0	24,8
Veronalainen					
— yleisen tullin alainen	767	26,4	74,2	10,3	9,7
— vapaakauppasopimustullien alainen	20	0,7	0,7	0,1	3,5
— muun tullin alainen	0	0,0	0,0	0,0	4,0
— tasausveron alainen	2 714	93,3	59,0	8,1	2,2
— liikevaihtoveron alainen	2 863	98,5	573,6	79,4	20,0
— muun veron alainen	14,7	2,0	..
Veroton					
— tullitariffin mukaan tulliton	71	2,4	—	—	—
— yleisen teollisuustullin mukaan tulliton	9	0,3	—	—	—
— vapaakauppasopimusten mukaan tulliton	1 964	67,5	—	—	—
— muu tulliton	75	2,6	—	—	—
— tasausveroton	70	2,4	—	—	—

XI 7. Tuonti verolajeittain CCCN-ryhmien mukaan vuonna 1985
Importen enligt skatteslag och enligt CCCN-kapitel år 1985
Imports by kinds of tax and by CCCN-chapters in 1985

a) Koko tuonti — Totalimport — Total imports

CCCN-ryhmä CCCN-kapitel CCCN-chapter	Tullinalainen tuonti Tullbelagd import Dutiable imports	Tulliton tuonti Tullfri import Duty-free imports	Kanto Uppbörd Collecting	Insidenssi Incidence	CCCN-ryhmä CCCN-kapitel CCCN-chapter	Tullinalainen tuonti Tullbelagd import Dutiable imports	Tulliton tuonti Tullfri import Duty-free imports	Kanto Uppbörd Collecting	Insidenssi Incidence
	milj. mk	milj. mk	milj. mk	%		milj. mk	milj. mk	milj. mk	%
01	28	14	0,9	3,1	53	2	276	0,3	16,1
02	—	3	—	—	54	1	27	0,1	11,4
03	37	105	1,7	4,6	55	131	650	11,9	9,1
04	5	29	1,2	26,0	56	20	590	3,6	18,5
05	—	326	—	—	57	1	11	0,1	19,7
06	169	38	28,0	16,6	58	15	195	3,4	23,0
07	226	6	37,1	16,4	59	52	488	6,3	12,1
08	611	201	78,9	12,9	60	95	724	28,8	30,3
09	795	230	31,2	3,9	61	193	541	66,0	34,1
10	45	107	3,1	6,8	62	25	153	7,9	31,9
11	6	2	0,5	8,2	63	0	22	0,0	5,4
12	16	251	2,1	13,8	64	135	388	19,8	14,7
13	—	43	—	—	65	5	34	0,6	12,6
14	—	15	—	—	66	2	10	0,6	26,1
15	56	89	5,6	10,2	67	6	3	0,6	10,7
16	21	134	1,2	5,7	68	8	226	0,3	3,9
17	4	143	0,5	14,6	69	35	251	4,0	11,5
18	10	234	0,9	8,6	70	15	411	1,5	10,2
19	23	92	1,7	7,3	71	16	177	1,4	8,6
20	93	121	15,7	16,9	72	—	1	—	—
21	40	204	4,4	10,9	73	132	3 659	10,4	7,9
22	91	28	22,6	24,7	74	14	505	0,4	3,0
23	47	278	0,4	0,8	75	1	418	0,0	2,7
24	29	213	0,3	1,2	76	21	776	0,6	3,1
25	1	807	0,0	7,5	77	—	17	—	—
26	—	844	—	—	78	0	64	0,0	5,4
27	21	19 475	0,8	3,9	79	0	9	0,0	1,3
28	7	1 066	0,3	5,1	80	0	16	0,0	5,4
29	3	1 421	0,4	17,5	81	0	44	0,0	2,2
30	3	790	0,3	11,2	82	108	333	4,5	4,2
31	—	315	—	—	83	23	393	1,7	7,3
32	13	436	1,4	11,0	84	2 597	8 514	60,7	2,3
33	6	253	1,3	21,3	85	984	4 277	107,0	10,9
34	10	274	1,1	11,2	86	5	84	0,3	6,2
35	8	134	1,2	15,1	87	1 664	4 862	90,9	5,5
36	2	13	0,3	12,2	88	—	831	—	—
37	152	240	3,8	2,5	89	8	183	0,4	5,7
38	3	856	0,1	4,7	90	602	1 422	25,7	4,3
39	127	2 856	16,9	13,3	91	64	82	2,7	4,2
40	94	963	15,9	16,8	92	478	363	21,8	4,6
41	27	398	4,1	14,9	93	9	166	0,3	3,6
42	83	70	9,9	11,8	94	23	361	1,3	5,9
43	6	219	0,6	9,3	95	1	3	0,0	2,2
44	13	1 451	0,4	3,5	96	6	45	0,8	12,9
45	1	16	0,0	2,3	97	132	213	9,1	6,9
46	3	12	0,2	7,7	98	52	130	2,8	5,2
47	—	173	—	—	99	—	13	—	—
48	64	715	3,6	5,6					
49	8	384	0,5	6,8	Yhteensä —				
50	2	7	0,1	7,9	Summa —				
51	16	480	2,6	15,6	Total.....	10 703	70 536	802,8	7,5
52	0	0	0,0	23,1					

XI 7. (Jatk. — Forts. — Cont. 1985)

b) Yleinen tullikohtelu — Allmän tullbehandling — General duty treatment

CCCN-ryhmä CCCN-kapitel CCCN-chapter	Tullinalainen tuonti Tullbelagd import Dutiable imports milj. mk	Tulliton tuonti Tullfri import Duty-free imports milj. mk	Kanto Uppbörd Collecting milj. mk	Insidenssi Incidence %	CCCN-ryhmä CCCN-kapitel CCCN-chapter	Tullinalainen tuonti Tullbelagd import Dutiable imports milj. mk	Tulliton tuonti Tullfri import Duty-free imports milj. mk	Kanto Uppbörd Collecting milj. mk	Insidenssi Incidence %
01	28	14	0,9	3,1	55	123	123	11,6	9,4
02	—	3	—	—	56	19	195	3,6	18,9
03	37	27	1,7	4,6	57	1	2	0,1	19,7
04	4	29	1,2	26,0	58	14	15	3,3	23,3
05	—	326	—	—	59	50	21	6,2	12,3
06	169	32	28,0	16,6	60	93	44	28,7	30,7
07	226	3	37,1	16,4	61	192	16	65,9	34,3
08	611	74	78,9	12,9	62	24	4	7,8	32,6
09	795	59	31,2	3,9	63	0	22	0,0	5,4
10	45	107	3,1	6,8	64	133	3	19,8	14,8
11	6	2	0,5	8,2	65	5	2	0,6	12,7
12	16	250	2,1	13,8	66	2	1	0,6	26,1
13	—	43	—	—	67	6	0	0,6	10,7
14	—	15	—	—	68	8	121	0,3	4,0
15	56	66	5,6	10,2	69	33	50	3,9	11,8
16	21	1	1,2	5,7	70	11	102	1,3	11,4
17	2	71	0,3	15,1	71	14	97	1,3	9,2
18	9	122	0,9	9,6	72	—	1	—	—
19	5	1	0,7	12,8	73	117	1 932	10,1	8,6
20	93	81	15,6	16,9	74	10	249	0,4	3,6
21	37	15	4,2	11,4	75	1	414	0,0	2,7
22	82	3	20,7	25,4	76	20	266	0,6	3,1
23	47	278	0,4	0,9	77	—	17	—	—
24	11	213	0,3	2,2	78	0	63	0,0	5,4
25	1	788	0,0	7,5	79	0	6	0,0	1,2
26	—	844	—	—	80	0	14	0,0	5,4
27	21	19 083	0,8	3,9	81	0	44	0,0	2,2
28	7	944	0,3	5,1	82	101	4	4,3	4,3
29	3	1 381	0,4	17,5	83	22	20	1,6	7,5
30	3	782	0,3	11,2	84	2 560	1 918	59,7	2,3
31	—	315	—	—	85	948	1 230	105,9	11,2
32	11	242	1,3	12,6	86	5	7	0,3	6,2
33	6	44	1,3	22,3	87	1 590	659	89,3	5,6
34	10	108	1,1	11,3	88	—	831	—	—
35	8	42	1,1	14,9	89	8	119	0,4	5,7
36	2	2	0,3	12,8	90	590	479	25,5	4,3
37	150	70	3,8	2,5	91	63	4	2,7	4,3
38	3	834	0,1	4,7	92	477	162	21,7	4,6
39	113	1 684	16,4	14,5	93	7	138	0,3	4,0
40	88	303	15,6	17,7	94	20	15	1,3	6,2
41	26	229	4,0	15,3	95	1	—	0,0	2,2
42	83	1	9,9	11,9	96	6	1	0,8	13,0
43	6	161	0,6	9,5	97	128	4	9,0	7,0
44	11	1 207	0,4	3,7	98	50	4	2,7	5,3
45	0	0	0,0	3,9	99	—	13	—	—
46	3	0	0,2	7,7					
47	—	173	—	—					
48	60	13	3,5	5,8	Yhteensä —				
49	7	341	0,5	7,3	Summa —				
50	2	1	0,1	7,9	Total.....	10 393	41 157	791,9	7,6
51	14	223	2,5	18,4					
52	0	—	0,0	23,1					
53	2	65	0,3	16,9					
54	0	9	0,0	14,7					

XI 7. (Jatk. — Forts. — Cont. 1985)

c) Efta-kohtelu — Efta-behandling — Efta-treatment

CCCN-ryhmä CCCN-kapitel CCCN-chapter	Tuonti Efta-maista Import från Efta-länderna Imports from Efta-countries milj. mk	Efta-kohtelu Efta-behandling Efta-treatment milj. mk	CCCN-ryhmä CCCN-kapitel CCCN-chapter	Tuonti Efta-maista Import från Efta-länderna Imports from Efta-countries milj. mk	Efta-kohtelu Efta-behandling Efta-treatment milj. mk
01.....	8	—	55.....	167	111
02.....	1	—	56.....	111	73
03.....	112	79	57.....	3	2
04.....	3	—	58.....	42	27
05.....	126	—	59.....	149	99
06.....	5	—	60.....	305	207
07.....	8	—	61.....	249	210
08.....	4	—	62.....	59	50
09.....	1	—	63.....	1	0
10.....	11	—	64.....	96	72
11.....	1	—	65.....	9	7
12.....	4	0	66.....	1	1
13.....	6	—	67.....	0	0
14.....	8	—	68.....	75	22
15.....	31	17	69.....	61	24
16.....	99	94	70.....	127	102
17.....	39	35	71.....	28	9
18.....	66	55	72.....	0	—
19.....	36	26	73.....	986	380
20.....	18	1	74.....	112	49
21.....	128	98	75.....	2	0
22.....	13	9	76.....	329	155
23.....	179	0	77.....	16	—
24.....	18	18	78.....	28	0
25.....	63	0	79.....	5	1
26.....	413	—	80.....	2	1
27.....	541	19	81.....	7	—
28.....	171	35	82.....	141	80
29.....	180	2	83.....	160	104
30.....	195	1	84.....	2 753	1 558
31.....	21	—	85.....	1 289	533
32.....	96	38	86.....	23	3
33.....	39	22	87.....	1 371	1 030
34.....	64	30	88.....	123	—
35.....	18	7	89.....	57	20
36.....	6	4	90.....	326	135
37.....	16	7	91.....	39	19
38.....	130	6	92.....	78	37
39.....	820	263	93.....	54	1
40.....	251	108	94.....	158	101
41.....	73	52	95.....	0	0
42.....	10	7	96.....	23	17
43.....	53	15	97.....	56	29
44.....	286	99	98.....	25	18
45.....	14	8	99.....	3	—
46.....	1	0			
47.....	58	—			
48.....	343	233	Yhteensä —		
49.....	137	7	Summa —		
50.....	2	1	Total	14 725	6 760
51.....	93	29			
52.....	0	0			
53.....	53	43			
54.....	1	1			

XI 7. (Jatk. — Forts. — Cont. 1985)

d) EEC-kohtelu — EEC-behandling — EEC-treatment

CCCN-ryhmä CCCN-kapitel CCCN-chapter	Tuonti EEC-maista Import från EEC-länderna Imports from EEC-countries milj. mk	EEC-kohtelu EEC-behandling EEC-treatment		CCCN-ryhmä CCCN-kapitel CCCN-chapter	Tuonti EEC-maista Import från EEC-länderna Imports from EEC-countries milj. mk	EEC-kohtelu EEC-behandling EEC-treatment	
		tullinalainen tullbelagd dutable milj. mk	tulliton tullfri duty-free milj. mk			tullinalainen tullbelagd dutable milj. mk	tulliton tullfri duty-free milj. mk
01	11	—	—	55	303	8	301
02	0	—	—	56	438	0	299
03	10	0	—	57	4	—	4
04	27	—	—	58	134	0	131
05	123	—	—	59	328	2	348
06	171	—	—	60	353	2	397
07	76	—	—	61	265	1	279
08	122	—	—	62	47	0	49
09	33	—	—	63	13	—	0
10	4	—	—	64	267	1	283
11	3	—	—	65	20	—	22
12	52	—	—	66	3	—	3
13	18	—	—	67	2	0	2
14	1	—	—	68	138	0	78
15	70	—	0	69	162	1	153
16	15	—	—	70	234	1	191
17	37	—	38	71	131	0	67
18	158	—	58	72	0	—	—
19	78	10	72	73	1 990	0	1 123
20	47	—	—	74	204	0	194
21	100	0	94	75	37	—	4
22	70	0	13	76	284	—	310
23	132	0	—	77	1	—	—
24	21	—	—	78	11	—	1
25	478	—	15	79	4	—	3
26	41	—	—	80	13	—	1
27	1 618	—	325	81	20	—	0
28	513	—	76	82	188	3	234
29	778	0	22	83	230	1	259
30	538	—	6	84	5 660	12	4 804
31	73	—	—	85	2 349	22	2 356
32	321	2	156	86	22	—	38
33	212	—	187	87	2 951	5	2 931
34	203	—	131	88	225	—	—
35	109	0	82	89	44	—	40
36	5	0	4	90	969	10	776
37	223	0	162	91	43	—	57
38	608	—	16	92	260	0	152
39	1 835	11	892	93	33	—	19
40	621	6	520	94	190	0	222
41	209	1	110	95	3	—	3
42	44	0	43	96	18	—	22
43	85	0	37	97	136	—	149
44	260	—	107	98	108	0	104
45	1	—	8	99	7	—	—
46	1	—	1				
47	45	—	—				
48	367	0	456	Yhteensä —			
49	193	0	35	Summa —			
50	4	—	3	Total	30 188	104	20 470
51	356	3	219				
52	0	—	0				
53	201	0	163				
54	23	0	13				

XI 7. (Jatk. — Forts. — Cont. 1985)

e) SNTL- ja KEVSOS-kohtelu — SRRF- och KEVSOS-behandling — USSR and KEVSOS-treatment

CCCN-ryhmä CCCN-kapitel CCCN-chapter	Tuonti SNTL:sta ja KEVSOS- maista Import från SRRF och KEVSOS- länderna Imports from USSR and from KEVSOS- countries milj. mk	SNTL- ja KEVSOS-kohtelu SRRF- och KEVSOS-behandling USSR- and KEVSOS-treatment		CCCN-ryhmä CCCN-kapitel CCCN-chapter	Tuonti SNTL:sta ja KEVSOS- maista Import från SRRF och KEVSOS- länderna Imports from USSR and from KEVSOS- countries milj. mk	SNTL- ja KEVSOS-kohtelu SRRF- och KEVSOS-behandling USSR- and KEVSOS-treatment	
		tullinalainen tullbelagd dutiabla milj. mk	tulliton tullfri duty-free milj. mk			tullinalainen tullbelagd dutiabla milj. mk	tulliton tullfri duty-free milj. mk
01	2	—	—	55	90	0	51
02	—	—	—	56	15	0	15
03	1	—	—	57	0	—	0
04	2	—	—	58	5	0	5
05	29	—	—	59	9	—	9
06	0	—	—	60	77	0	75
07	7	—	0	61	27	—	26
08	43	—	8	62	44	0	43
09	1	—	0	63	1	—	—
10	11	—	—	64	18	0	18
11	1	—	—	65	2	0	1
12	2	—	—	66	0	—	0
13	—	—	—	67	0	—	0
14	—	—	—	68	7	—	5
15	10	—	0	69	30	0	24
16	4	—	4	70	26	0	14
17	4	—	0	71	1	—	1
18	0	—	0	72	0	—	—
19	0	0	0	73	387	2	183
20	5	0	—	74	109	—	11
21	4	—	0	75	22	—	—
22	15	0	6	76	148	—	30
23	0	—	—	77	—	—	—
24	2	—	—	78	25	—	—
25	88	—	4	79	0	—	—
26	179	—	—	80	0	—	0
27	14 646	—	47	81	0	—	—
28	330	—	12	82	12	0	12
29	146	—	14	83	5	0	4
30	4	—	0	84	344	0	211
31	189	—	—	85	180	1	134
32	2	—	0	86	40	—	34
33	1	—	1	87	548	—	237
34	2	—	2	88	75	—	—
35	4	—	0	89	85	—	3
36	1	0	1	90	27	—	15
37	2	—	0	91	1	—	1
38	11	—	0	92	10	—	10
39	75	0	13	93	76	—	7
40	38	0	23	94	12	—	10
41	5	—	5	95	0	—	—
42	17	0	16	96	4	—	4
43	19	0	4	97	23	—	22
44	853	—	28	98	2	—	2
45	0	—	0	99	1	—	—
46	1	—	1				
47	2	—	—				
48	4	—	2				
49	6	—	0				
50	0	—	—				
51	10	0	8				
52	—	—	—				
53	4	0	4				
54	3	0	3				
				Yhteensä —			
				Summa —			
				Total	19 275	5	1 424

XI 7. (Jatk. — Forts. — Cont. 1985)

f) GSP-kohtelu — GSP-behandling — GSP-treatment

CCCN-ryhmä CCCN-kapitel CCCN-chapter	Tuonti kehitysmaista ¹⁾ Import från u-länderna ¹⁾ Imports from developing countries ¹⁾ milj. mk	GSP-kohtelu GSP-behandling GSP-treatment milj. mk	CCCN-ryhmä CCCN-kapitel CCCN-chapter	Tuonti kehitysmaista ¹⁾ Import från u-länderna ¹⁾ Imports from developing countries ¹⁾ milj. mk	GSP-kohtelu GSP-behandling GSP-treatment milj. mk
01	0	—	53	10	0
02	—	—	54	0	—
03	3	—	55	170	65
04	1	—	56	9	8
05	1	—	57	4	2
06	15	5	58	16	17
07	3	2	59	13	12
08	286	107	60	63	0
09	987	171	61	143	10
10	1	—	62	14	8
11	0	0	63	0	—
12	71	1	64	122	13
13	12	—	65	3	3
14	6	—	66	7	6
15	32	6	67	5	1
16	35	35	68	1	0
17	42	—	69	7	1
18	19	—	70	3	3
19	0	—	71	13	3
20	87	38	72	0	—
21	3	0	73	152	40
22	7	0	74	69	2
23	0	—	75	0	—
24	57	—	76	7	15
25	72	—	77	—	—
26	50	—	78	0	—
27	2 368	0	79	—	—
28	2	—	80	2	0
29	52	1	81	—	—
30	7	1	82	17	4
31	0	—	83	8	6
32	6	0	84	102	23
33	0	0	85	249	24
34	2	3	86	2	2
35	3	3	87	40	4
36	0	1	88	0	—
37	0	0	89	1	—
38	1	—	90	20	17
39	22	4	91	19	1
40	53	10	92	17	3
41	112	3	93	0	0
42	42	3	94	5	12
43	10	1	95	1	1
44	29	10	96	2	1
45	0	0	97	83	8
46	4	10	98	5	3
47	4	—	99	1	—
48	6	10			
49	2	0	Yhteensä—		
50	1	2	Summa—		
51	12	1	Total	5 930	748
52	—	—			

1) Tuontiin eivät sisälly ne GSP-kohtelun saavat maat, jotka ulkomaankauppatilastossa eivät kuulu kehitysmaihin — Importen omfattar inte de länder som, trots att de åtnjuter GSP-behandling i utrikeshandelsstatistiken inte räknas som u-länder — Imports do not include countries which in foreign trade statistics are not regarded as developing countries, even if enjoying GSP-treatment.

XI 7. (Jatk. — Forts. — Cont. 1985)

g) GSP-kohtelu; tärkeimmät CCCN-alanimikkeet maittain
 GSP-behandling; de viktigaste CCCN-underpositionerna enligt länder
 GSP-treatment; most important CCCN-subheadings by countries

	Arvo Värde Value milj. mk	Arvo Värde Value milj. mk
06.03.082, 088		39.02
Leikkokukat — Avskurna blommor		Polymeraatio- ja sekapolymeraatio tuotteet — Poly-
Tuonti — Import	5,4	merisations- och sampolymerisationsprodukter
TH Thaimaa — Thailand	4,6	Tuonti — Import
		RO Romania — Rumänien
07.01.904		
Paprika		40.13.100
Tuonti — Import	2,2	Kumikäsiineet — Gummihandskar
IL Israel	2,2	Tuonti — Import
		MY Malesia — Malaysia
08.01.100		
Taatelit — Dadlar		41.05.090
Tuonti — Import	1,9	Muu nahka — Annat läder
IR Iran	1,9	Tuonti — Import
		YU Jugoslavia — Jugosl.
08.01.207		
Banaanit — Bananer		44.15.290, 900
Tuonti — Import	88,7	Vaneri — Faner
CR Costa Rica	31,2	Tuonti — Import
HN Honduras	15,3	ID Indonesia — Indones.
PA Panama	23,8	KR Korean tas — R.Korea
CO Kolumbia — Colombia	6,7	SG Singapore
EC Ecuador	11,6	
		44.23.200
08.02.300		Parkettilaatat — Parkettplattor
Sitruunat — Citroner		Tuonti — Import
Tuonti — Import	4,7	YU Jugoslavia — Jugosl.
IL Israel	4,4	
		46.02.901, 909, 46.03.000
08.04.200		Kori- ja punontateokset — Korgmakeriarbeten
Kuivatut viinirypäleet — Torkade vindruvor		Tuonti — Import
Tuonti — Import	6,0	CN Kiina — Kina
TR Turkki — Turkiet	3,4	PH Filipp.
AF Afganistan — Afghan.	2,5	
		48.15.300
08.07.308		Toalettipaperi — Toalettpapper
Persikat — Persikor		Tuonti — Import
Tuonti — Import	1,6	YU Jugoslavia — Jugosl.
BG Bulgaria — Bulgar.	1,5	CN Kiina — Kina
08.12		48.18
Kuivatut hedelmät — Torkade frukter		Muistikirjat yms. — Anteckningsböcker o.d.
Tuonti — Import	2,6	Tuonti — Import
TR Turkki — Turkiet	1,5	CN Kiina — Kina
AR Argentiina — Argent.	0,8	KR Korean tas — R.Korea
09.01.100		50.09
Paahtamaton kahvi — Orostat kaffe		Silkikankaat — Tyger av silke
Tuonti — Import	171,1	Tuonti — Import
BI Burundi	50,3	CN Kiina — Kina
ET Etiopia — Etiopien	23,7	IN Intia — Indien
MW Malawi	9,3	
RW Ruanda — Rwanda	4,6	55.09.101, 104, 751, 756, 759
TZ Tansania — Tanzania	76,0	Puuvillakankaat — Bomullstyger
		Tuonti — Import
15.07.551, 601		KR Korean tas — R.Korea
Palmuöljy ja kookosöljy — Palmolja och kokosolja		PK Pakistan
Tuonti — Import	5,7	TH Thaimaa — Thailand
ID Indonesia — Indones.	2,5	PE Peru
PH Filipp.	3,2	
		56.05
16.04		Tekokuitulanka — Garn av konstfibrer
Kalasäilykkeet — Fiskkonserver		Tuonti — Import
Tuonti — Import	33,3	RO Romania — Rumänien
GH Ghana	3,8	KR Korean tas — R.Korea
MA Marokko — Marocko	3,9	
MY Malesia — Malaysia	1,4	58.01
PH Filipp.	1,6	Solmitut matot — Knutna mattor
TH Thaimaa — Thailand	21,9	Tuonti — Import
		CN Kiina — Kina
20.06.201, 209		IN Intia — Indien
Ananassäilykkeet — Ananaskonserver		PK Pakistan
Tuonti — Import	33,1	
PH Filipp.	22,7	
TH Thaimaa — Thailand	8,4	

XI 7. g). (Jatk. — Forts. — Cont. 1985)

	Arvo Värde Value milj. mk		Arvo Värde Value milj. mk
58.04		76.03.012	
Nukka- ja hetulankakankaat — Plysch- och sniljväv- nad		Alumiinilevy ja -vanne — Plåt och band av aluminium	
Tuonti — Import	2,3	Tuonti — Import	13,5
YU Jugoslavia — Jugosl.	0,9	RO Romania — Rumänien	1,3
KR Korean tas — R.Korea	1,3	YU Jugoslavia — Jugosl.	12,2
59.04.021		82	
Sisallanka — Sisalgarn		Työkalut ja välineet — Verktyg och redskap	
Tuonti — Import	3,5	Tuonti — Import	4,5
MX Meksiko — Mexico	0,5	CN Kiina — Kina	1,9
BR Brasilia — Brasil.	2,8	IL Israel	1,2
59.08		84.53.500, 900	
Muovilla yms. pääll. tekstiilikudelman — Textilvävna- der, överdragna med plast o.d.		ATK-laitteet — ADB-maskiner	
Tuonti — Import	8,0	Tuonti — Import	7,7
KR Korean tas — R.Korea	8,0	KR Korean tas — R.Korea	2,3
61.06		SG Singapore	2,3
Huivit — Dugar		AR Argentiina — Argent.	2,8
Tuonti — Import	4,1	84.61	
CN Kiina — Kina	2,9	Hanat ja venttiilit — Kranar och ventiler	
IN Intia — Indien	1,1	Tuonti — Import	2,5
62.04.390		BR Brasilia — Brasil.	1,2
Teltat — Tält		84.63.400	
Tuonti — Import	5,2	Vaihdelaatikot — Växellådor	
KR Korean tas — R.Korea	5,2	Tuonti — Import	6,2
64.05		BR Brasilia — Brasil.	6,2
Jalkineiden osat — Delar till skodon		85.12.520	
Tuonti — Import	12,6	Sähköliedet — Elspisar	
IN Intia — Indien	2,0	Tuonti — Import	3,1
KR Korean tas — R.Korea	6,3	YU Jugoslavia — Jugosl.	3,1
BR Brasilia — Brasil.	3,7	85.18	
66.01.100		Sähkökondensaattorit — Elektriska kondensatorer	
Sateenvarjot — Paraplyer		Tuonti — Import	11,3
Tuonti — Import	5,5	SG Singapore	1,3
CN Kiina — Kina	0,7	MX Meksiko — Mexico	9,6
PH Filipp.	0,8	87.06	
SG Singapore	2,6	Moottorijoneuvojen osat ja tarvikkeet — Delar och tillbehör till motorfordon	
TH Thaimaa — Thailand	1,1	Tuonti — Import	3,9
73.10		BR Brasilia — Brasil.	3,9
Rauta- ja terästangot — Järn- och stålstång		90.07.100	
Tuonti — Import	6,5	Valokuvauskamerat — Stillbildskameror	
RO Romania — Rumänien	6,5	Tuonti — Import	10,8
73.11		IL Israel	10,2
Muotorauta ja -teräs — Profilstång av järn eller stål		92.11.803	
Tuonti — Import	5,9	Nauhasoittimet — Bandspelare	
RO Romania — Rumänien	5,9	Tuonti — Import	1,2
73.13		KR Korean tas — R.Korea	1,2
Rauta- ja teräslevy — Plåt av järn eller stål		94.01	
Tuonti — Import	5,3	Istuimet — Sittmöbler	
RO Romania — Rumänien	5,3	Tuonti — Import	7,0
73.15		RO Romania — Rumänien	2,1
Seostettu ja runsashiilinen teräs — Legerat och kol- rikt stål		YU Jugoslavia — Jugosl.	3,5
Tuonti — Import	9,7	94.03	
BR Brasilia — Brasil.	9,4	Muut huonekalut — Andra möbler	
73.20		Tuonti — Import	5,1
Putkenosat, rautaa tai terästä — Rördelar, av järn eller stål		RO Romania — Rumänien	0,8
Tuonti — Import	2,7	YU Jugoslavia — Jugosl.	2,5
BR Brasilia — Brasil.	2,0	TH Thaimaa — Thailand	0,8
73.32		97.07	
Ruuvit, pultit yms. — Skruvar, bultar o.d.		Kalastus- ja metsästystarvikkeet — Artiklar för fiske och jakt	
Tuonti — Import	6,0	Tuonti — Import	3,4
CN Kiina — Kina	4,1	KR Korean tas — R.Korea	3,3

XI 7. (Jatk. — Forts. — Cont. 1985)

h) t-teollisuustullikohtelu — t-industritullbehandling — t-industrial duty treatment

CCCN-ryhmä CCCN-kapitel CCCN-chapter	Teollisuustullikohtelu Industritullbehandling Treatment of industrial rate of duty		Kanto Uppbörd Collecting milj. mk	Insidenssi Incidens Incidence %	CCCN-ryhmä CCCN-kapitel CCCN-chapter	Teollisuustullikohtelu Industritullbehandling Treatment of industrial rate of duty		Kanto Uppbörd Collecting milj. mk	Insidenssi Incidens Incidence %
	Tullin- alainen ¹⁾ Tullbelagd ¹⁾ Dutiable ¹⁾ milj. mk	Tulliton ¹⁾ Tullfri ¹⁾ Duty-free ¹⁾ milj. mk				Tullin- alainen ¹⁾ Tullbelagd ¹⁾ Dutiable ¹⁾ milj. mk	Tulliton ¹⁾ Tullfri ¹⁾ Duty-free ¹⁾ milj. mk		
	03	—				13	—		
08	—	9	—	—	51	—	3	—	—
11	—	1	—	—	55	9	0	1,4	15,5
12	—	189	—	—	56	—	—	—	—
15	0	30	0,0	3,0	59	—	7	—	—
16	—	1	—	—	69	—	2	—	—
17	—	5	—	—	70	—	3	—	—
18	—	112	—	—	73	—	2	—	—
20	8	63	1,1	15,0	74	—	—	—	—
21	—	11	—	—	76	—	2	—	—
22	—	3	—	—	83	—	0	—	—
23	—	32	—	—	84	34	51	1,1	3,3
24	9	—	0,1	0,6	85	—	7	—	—
29	—	3	—	—	87	20	25	1,6	8,0
35	—	6	—	—	90	—	1	—	—
39	0	66	0,0	1,5					
40	6	0	0,7	12,8	Yhteensä —				
41	—	53	—	—	Summa —				
43	—	0	—	—	Total	85	703	6,0	7,1
48	—	2	—	—					

i) e-tullikohtelu — e-tullbehandling — e-duty treatment

CCCN-ryhmä CCCN-kapitel CCCN-chapter	e-tullikohtelu e-tullbehandling e-treatment		Kanto Uppbörd Collecting milj. mk	Insidenssi Incidens Incidence %	CCCN-ryhmä CCCN-kapitel CCCN-chapter	e-tullikohtelu e-tullbehandling e-treatment		Kanto Uppbörd Collecting milj. mk	Insidenssi Incidens Incidence %
	Tullin- alainen ¹⁾ Tullbelagd ¹⁾ Dutiable ¹⁾ milj. mk	Tulliton Tullfri Duty-free milj. mk				Tullin- alainen ¹⁾ Tullbelagd ¹⁾ Dutiable ¹⁾ milj. mk	Tulliton Tullfri Duty-free milj. mk		
	73	—				21	—		
84	—	272	—	—					
85	73	0	3,4	4,6	Yhteensä —				
90	109	63	4,3	3,9	Summa —				
91	1	—	0,0	5,0	Total	183	358	7,7	4,2

j) Tuontimaksut — Importavgifter — Import levies

CCCN-ryhmä CCCN-kapitel CCCN-chapter	Tuontimaksukohtelu Importavgiftsbehandling Import levy treatment		Kanto Uppbörd Collecting milj. mk	Insidenssi Incidens Incidence %	CCCN-ryhmä CCCN-kapitel CCCN-chapter	Tuontimaksukohtelu Importavgiftsbehandling Import levy treatment		Kanto Uppbörd Collecting milj. mk	Insidenssi Incidens Incidence %
	Tuontimak- sunalainen Belagt med importavgift Liable to import levy milj. mk	Tuonti- maksuton Fri från importavgift Free of import levy milj. mk				Tuontimak- sunalainen Belagt med importavgift Liable to import levy milj. mk	Tuonti- maksuton Fri från importavgift Free of import levy milj. mk		
	02	3				0	5,0		
04	27	—	6,2	23,0					
07	0	—	0,0	13,0	Yhteensä —				
10	6	101	3,0	50,4	Summa —				
11	5	1	2,5	56,0	Total	42	172	17,5	41,5
17	1	70	0,7	56,9					

¹⁾ Sisältää myös vapaakauppasopimuskohtelun mukaisen teollisuustullitonin — Innehåller också industritullimport enligt frihandelsavtalsbehandling — Includes also imports based on industrial duty rate in accordance with the treatment laid down in free trade agreements

XI 7.(Jatk. — Forts. — Cont. 1985)

k) Tulliverolain mukainen kohtelu — Behandling enligt tullskattelagen — Treatment by Customs Duty Act

CCCN-ryhmä CCCN-kapitel CCCN-chapter	TVL 19 § — TSL 19 § (vientietu) ¹⁾ (exportförmån) ¹⁾ (export concession)	TVL 20 § — TSL 20 § (alusrakennusetu) (fartygsbyggnads- förmån) (shipbuilding con- cession)	CCCN-ryhmä CCCN-kapitel CCCN-chapter	TVL 19 § — TSL 19 § (vientietu) (exportförmån) (export concession)	TVL 20 § — TSL 20 § (alusrakennusetu) (fartygsbyggnads- förmån) (shipbuilding con- cession)
	milj. mk	milj. mk		milj. mk	milj. mk
01	—	—	55	4	0
02	—	—	56	16	1
03	0	—	57	—	0
04	—	—	58	2	9
05	—	—	59	1	2
06	—	—	60	0	0
07	0	—	61	0	0
08	4	—	62	0	1
09	—	—	63	—	—
10	—	—	64	2	0
11	1	—	65	—	0
12	—	—	66	—	0
13	—	—	67	—	—
14	—	—	68	—	5
15	1	—	69	0	1
16	—	—	70	3	7
17	6	—	71	—	0
18	—	—	72	—	—
19	—	—	73	6	139
20	3	—	74	0	4
21	—	0	75	11	0
22	—	—	76	16	6
23	1	—	77	—	—
24	—	—	78	2	—
25	—	0	79	0	0
26	260	—	80	—	0
27	33	0	81	—	0
28	1	0	82	0	2
29	0	0	83	5	11
30	—	—	84	69	566
31	2	—	85	31	67
32	5	0	86	—	0
33	0	—	87	86	0
34	0	0	88	—	0
35	1	0	89	0	6
36	0	0	90	17	64
37	—	0	91	0	0
38	3	0	92	0	0
39	6	4	93	—	0
40	6	10	94	2	9
41	38	—	95	—	—
42	0	0	96	—	0
43	13	—	97	—	0
44	5	1	98	1	0
45	—	—	99	—	0
46	—	0			
47	6	—	Yhteensä —		
48	1	0	Summa —		
49	0	0	Total	681	920
50	1	—			
51	5	0			
52	—	—			
53	3	0			
54	0	0			

¹⁾ Pl. jalostettavaksi ja korjattavaksi tuotu tavara — Utom för förädling och reparation införd vara

XI 7. (Jatk. — Forts. — Cont. 1985)

I) Muun veron alainen tuonti — Importen belagd med andra skatter — Imports by other taxes

CCCN-ryhmä CCCN-kapitel CCCN-chapter	Koko tuonti Total imports milj. mk	Tasausvero — Utjämningskatt — Equalization tax		Liikevaihtovero — Omsättningsskatt — Purchase tax		Valmisteverot — Acciser — Excise	
		Veronalainen Skattepliktig Taxable	Veroton Skattefri Tax-free	Veronalainen Skattepliktig Taxable	Veroton Skattefri Tax-free	Veronalainen Skattepliktig Taxable	Veroton Skattefri Tax-free
		milj. mk	milj. mk	milj. mk	milj. mk	milj. mk	milj. mk
01	43	—	—	2	40	—	
02	3	—	—	1	2	0	
03	142	—	—	120	22	—	
04	34	—	—	28	4	0	
05	326	—	—	9	317	—	
06	207	—	—	2	204	—	
07	232	—	—	23	209	—	
08	812	—	—	625	187	—	
09	1 025	—	—	1 013	11	—	
10	153	—	—	48	104	—	
11	7	7	1	5	2	0	
12	266	—	—	216	50	—	
13	43	—	—	42	1	—	
14	15	—	—	7	8	—	
15	145	90	55	130	15	12	
16	155	121	34	155	0	37	
17	147	75	6	146	0	144	
18	245	124	111	244	0	217	
19	115	115	0	114	1	85	
20	214	165	49	214	0	11	
21	244	230	13	225	18	136	
22	119	119	0	119	0	24	
23	326	—	—	6	320	1	
24	243	13	17	243	—	11	
25	808	19	7	616	191	—	
26	844	—	—	795	0	—	
27	19 496	540	58	2 194	17 189	1 508	
28	1 073	538	535	589	484	1	
29	1 423	146	1 276	1 066	356	0	
30	792	716	41	73	719	—	
31	315	21	294	29	286	12	
32	449	203	244	442	5	0	
33	259	237	22	259	0	—	
34	284	168	115	281	2	—	
35	142	60	82	133	9	0	
36	15	14	1	15	—	0	
37	392	292	99	391	—	—	
38	859	336	522	852	6	0	
39	2 983	1 456	1 522	2 975	4	—	
40	1 058	754	239	1 054	1	—	
41	426	159	131	425	0	—	
42	153	152	1	152	0	—	
43	225	66	25	112	—	—	
44	1 464	365	41	549	915	—	
45	17	16	0	17	—	—	
46	15	15	0	15	—	—	
47	173	23	150	173	—	—	
48	778	593	182	775	0	3	
49	391	215	166	380	1	—	
50	9	7	1	9	—	—	
51	497	228	257	485	—	—	
52	0	0	0	0	—	—	
53	278	171	45	268	0	—	
54	27	16	2	27	—	—	
55	781	573	94	753	—	—	
56	610	357	236	594	0	—	
57	11	4	5	11	—	—	
58	210	181	24	206	0	—	
59	540	454	77	531	—	—	
60	819	754	37	791	0	—	
61	734	716	4	720	—	—	
62	178	173	3	176	—	—	

XI 7. l). (Jatk. — Forts. — Cont. 1985)

CCCN-ryhmä CCCN-kapitel CCCN-chapter	Koko tuonti Totalimport Total imports	Tasausvero — Utjämningskatt — Equalization tax		Liikevaihtovero — Omsättningsskatt — Purchase tax		Valmisteverot — Acciser — Excise
		Veronalainen Skattepliktig Taxable	Veroton Skattefri Tax-free	Veronalainen Skattepliktig Taxable	Veroton Skattefri Tax-free	
	milj. mk	milj. mk	milj. mk	milj. mk	milj. mk	milj. mk
63	23	16	7	23	—	—
64	523	507	15	523	—	—
65	39	38	0	39	—	—
66	12	12	0	12	—	—
67	8	8	—	8	—	—
68	234	173	61	234	—	—
69	286	179	107	286	0	—
70	426	271	152	424	—	—
71	193	134	48	183	0	—
72	1	—	—	0	0	—
73	3 791	2 131	1 635	3 766	0	—
74	519	184	334	518	0	—
75	419	34	386	419	—	—
76	797	326	469	795	0	—
77	17	1	16	17	—	—
78	64	16	48	64	—	—
79	9	3	7	9	—	—
80	17	4	12	17	—	—
81	45	11	33	45	—	—
82	441	389	50	439	0	—
83	416	335	78	413	0	—
84	11 111	7 563	3 225	10 718	73	59
85	5 266	3 563	1 458	5 021	1	—
86	89	57	31	88	—	—
87	6 526	5 277	751	6 029	0	—
88	831	24	361	6	334	—
89	191	71	12	78	91	—
90	2 024	1 648	291	1 940	0	—
91	146	61	4	146	0	—
92	841	802	38	826	14	—
93	175	43	2	45	—	—
94	384	365	17	382	0	—
95	4	3	1	3	1	—
96	51	48	2	50	0	—
97	344	338	5	343	—	0
98	182	171	8	179	—	—
99	13	—	—	12	1	—
Yhteensä —						
Summa —						
Total.....	81 239	36 604	16 446	56 769	22 197	2 266

XI 8. Veronkanto maittain vuonna 1985

Skatteuppbörden enligt länder år 1985
Collecting of taxes by countries in 1985

a) Koko veronkanto ja tullinkanto — Totala skatteuppbörden och tulluppbörden — Total collecting of taxes and collecting of duties

Maa Land Country	Koko tuonti Total- import Total imports	Koko ve- ronkanto Totala skatte- uppbör- den Total collecting of taxes	Insidenssi Incidents Incidence	Tullinalai- nen tuonti Tullbelagd import Dutiable imports	Tullin- kanto Tullupp- börden Collecting of duties	Insidenssi Incidents Incidence	Tulliton tuonti	Vapaakaup- pasopimus- ten mukaan Enligt fri- handels- avtal By Free Trade Agreements
							Yleisen tul- lin mukaan Enligt all- män tull By general duty	
	milj. mk	milj. mk	%	milj. mk	milj. mk	%	milj. mk	milj. mk
AT Itävalta — Österr.....	953	202,1	21,2	18	2,2	12,6	152	783
BE Belgia — Belgien.....	1 636	530,8	32,4	65	5,5	8,4	569	1 002
BG Bulgaria — Bulgar.....	30	6,9	22,8	5	1,0	21,5	4	21
CH Sveitsi — Schweiz.....	1 364	278,5	20,4	47	2,5	5,3	379	938
CS Tsekkoslov. — Tjeckosl.....	372	94,5	25,4	11	1,1	10,0	86	275
DD Saksan d.t — Tyska dr.....	406	66,3	16,3	16	1,2	7,9	199	191
DE Saksan l.t — Fr Tyskl.....	12 187	3 448,1	28,3	534	30,4	5,7	3 849	7 803
DK Tanska — Danmark.....	2 040	386,2	18,9	115	10,4	9,0	650	1 275
ES Espanja — Spanien.....	814	250,3	30,7	481	40,1	8,3	322	11
FO Färöaar. — Färöarna.....	21	0,1	0,4	0	0,0	26,9	21	0
FR Ranska — Frankr.....	2 771	756,6	27,3	210	15,4	7,3	711	1 851
GB Iso-Brit. — Storbrit.....	5 866	1 028,9	17,5	391	17,3	4,4	3 000	2 475
GR Kreikka — Grekland.....	144	30,3	21,0	14	2,1	14,4	77	53
HU Unkari — Ungern.....	284	58,2	20,5	45	10,3	23,0	109	130
IE Irlanti — Irland.....	375	73,4	19,6	137	2,4	1,7	95	143
IS Islanti — Island.....	128	5,5	4,3	2	0,1	3,9	113	13
IT Italia — Italien.....	2 756	691,8	25,1	144	14,1	9,8	377	2 235
MT Malta.....	8	2,4	29,0	4	0,6	13,1	4	0
NL Alankomaat — Nederl.....	2 412	526,2	21,8	257	28,6	11,1	1 240	915
NO Norja — Norge.....	1 972	296,1	15,0	37	1,9	5,3	1 179	756
PL Puola — Polen.....	1 067	178,6	16,7	21	3,9	18,9	880	166
PT Portugali — Portugal.....	577	122,2	21,2	11	2,0	18,2	40	526
RO Romania — Rumänien.....	76	16,8	22,1	20	4,6	22,6	25	31
SE Ruotsi — Sverige.....	9 732	2 157,3	22,2	190	13,2	7,0	3 116	6 426
SU SNTL — Sovjetun.....	17 116	726,7	4,2	17	2,3	13,1	16 456	642
TR Turkki — Turkiet.....	71	9,7	13,7	8	0,8	10,1	52	10
YU Jugoslavia — Jugosl.....	108	30,5	28,2	41	6,7	16,3	14	53
BI Burundi.....	51	9,2	18,2	0	0,0	3,9	0	50
CI Norsunluur. — Eifenb.k.....	7	1,4	20,7	0	0,0	8,4	7	0
CM Kamerun.....	2	0,5	22,1	0	0,0	4,7	2	—
DZ Algeria — Algeriet.....	15	0,4	2,5	1	0,2	36,1	14	—
EG Egypti — Egypten.....	16	4,0	24,8	10	0,7	7,1	7	0
ET Etiopia — Etiopien.....	28	5,3	19,2	1	0,0	3,9	3	24
GH Ghana.....	7	1,3	19,1	—	—	—	3	4
KE Kenia — Kenya.....	54	12,6	23,4	50	2,2	4,3	2	2
LY Libya — Libyen.....	6	1,3	21,7	0	0,0	6,2	6	—
MA Marokko — Marocko.....	92	12,7	13,9	42	2,7	6,4	46	4
MG Madagaskar.....	1	0,2	19,2	—	—	—	1	—
MW Malawi.....	14	2,7	18,5	0	0,0	7,6	5	9
MZ Mosambik — Mocambiq.....	2	0,5	22,3	1	0,1	3,9	1	—
NG Nigeria.....	7	1,4	20,2	1	0,1	10,0	7	—
RW Ruanda — Rwanda.....	5	0,9	19,1	0	0,0	3,9	—	5
SD Sudan.....	17	2,9	17,2	0	0,0	6,8	17	—
ST Sao Thome — Sao Tome.....	1	0,2	19,0	—	—	—	1	—
SZ Swazimaa — Swazil.....	4	1,4	40,2	2	0,6	30,7	1	—
TG Togo.....	2	0,4	19,0	—	—	—	2	—
TN Tunisia — Tunisien.....	5	1,2	26,0	1	0,2	28,3	4	0
TZ Tansania — Tanzania.....	86	16,0	18,6	10	0,4	3,9	0	76
UG Uganda.....	3	0,5	19,0	—	—	—	0	2
ZA E-Afrikka — S.afrika.....	109	23,1	21,2	42	3,8	9,1	67	—
ZM Sambia — Zambia.....	18	3,4	19,0	—	—	—	18	—
ZR Zaire.....	46	8,8	19,1	0	0,0	20,7	46	—
ZW Zimbabwe.....	8	1,7	20,6	1	0,1	6,5	7	0
AF Afganistan — Afghan.....	4	0,9	21,7	1	0,1	6,3	0	3
BD Bangladesh.....	3	0,6	21,6	0	0,0	15,1	2	1

XI 8. a). (Jatk. — Forts. — Cont. 1985)

Maa Land Country	Koko tuonti Total- import Total imports	Koko ve- ronkanto Totala skatte- upp- börden Total collecting of taxes	Insidenssi Incidens Incidence	Tullinalai- nen tuonti Tullbelagd import Dutiable imports	Tullin- kanto Tullupp- börden Collecting of duties	Insidenssi Incidens Incidence	Tulliton tuonti Tullfri import Duty-free imports	
							Yleisen tullin mukaan Enligt all- män tull By general duty	Vapaakaup- pasopimus- ten mukaan Enligt fri- handels- avtal By Free Trade Agreements
	milj. mk	milj. mk	%	milj. mk	milj. mk	%	milj. mk	milj. mk
BU Burma	3	0,6	20,7	0	0,0	1,4	3	—
CN Kiina — Kina	214	72,3	33,7	125	25,6	20,5	46	44
CY Kypros — Cypren	29	7,1	24,7	23	1,8	7,6	6	0
HK Hongkong	302	129,2	42,7	277	55,5	20,1	16	9
ID Indonesia — Indones.	31	8,0	26,2	9	1,5	17,7	18	4
IL Israel	193	45,2	23,5	127	13,1	10,4	43	24
IN Intia — Indien	52	21,1	40,2	29	8,7	30,1	12	12
IR Iran	986	2,2	0,2	2	0,1	4,6	981	3
JP Japani — Japan	4 317	2 483,7	57,5	3 451	213,8	6,2	865	0
KR Korean tas — R.Korea	284	92,6	32,7	170	28,1	16,5	15	99
LB Libanon	1	0,2	20,1	—	—	—	1	—
LK Sri Lanka	6	1,1	19,1	1	0,2	24,5	5	0
MO Macao	34	19,5	56,7	34	10,3	30,1	0	0
MY Malesia — Malaysia	90	23,0	25,5	25	4,0	16,0	57	8
PH Filipp.	75	18,1	24,2	20	2,6	13,4	22	33
PK Pakistan	35	10,3	29,6	18	2,7	15,2	9	8
SA Saudi-Arab. — Saudiarab.	1 334	6,1	0,5	2	0,1	4,0	1 332	—
SG Singapore	83	23,6	28,4	37	5,7	15,4	31	15
TH Thaimaa — Thailand	73	16,5	22,6	13	2,3	17,6	9	51
TW Taiwan	202	57,4	28,4	148	12,7	8,6	54	0
VN Vietnam	1	0,3	23,1	1	0,0	4,3	0	—
CA Kanada — Canada	569	108,7	19,1	110	6,5	5,9	458	0
GL Grönlandi — Grönland	36	5,9	16,7	0	0,0	2,1	36	0
US USA	4 361	830,9	19,1	1 999	89,3	4,5	2 361	0
AN Al.Antill. — N.Antill.	1	0,2	23,8	1	0,0	3,9	—	—
CR Costa Rica	162	46,6	28,8	130	13,2	10,2	0	31
CU Kuuba — Cuba	30	6,0	19,9	0	0,2	57,7	30	—
DO Domin.tas. — Domin.r.	54	10,6	19,6	0	0,0	8,5	54	—
GT Guatemala	81	18,9	23,4	75	3,0	4,1	6	0
HN Honduras	27	8,4	31,3	7	2,5	34,4	4	16
HT Haiti	5	1,0	19,3	0	0,0	6,3	—	5
JM Jamaika — Jamaica	2	0,6	26,6	1	0,1	20,8	2	—
MX Meksiko — Mexico	59	11,7	19,7	4	0,3	7,7	43	12
NI Nicaragua	7	2,9	40,7	6	1,3	21,8	1	0
PA Panama	45	18,3	40,4	21	8,1	38,9	0	24
PR Puerto Rico	8	0,4	5,2	1	0,0	1,1	7	0
SV Salvador	3	0,8	23,3	3	0,2	4,9	0	0
AR Argentiina — Argent.	111	20,7	18,7	44	4,3	9,8	63	4
BO Bolivia	1	0,3	22,6	1	0,0	4,0	0	—
BR Brasilia — Brasil.	598	192,2	32,1	381	22,5	5,9	168	50
CL Chile	25	4,6	18,1	11	1,0	9,3	12	2
CO Kolumbia — Colombia	396	96,3	24,5	316	19,9	6,3	74	7
EC Ecuador	30	9,2	30,5	7	2,9	40,3	11	12
PE Peru	11	3,1	27,0	8	0,4	7,6	1	1
PY Paraguay	13	2,5	19,1	—	—	—	13	—
UY Uruguay	32	7,9	24,6	9	1,4	15,0	22	1
VE Venezuela	40	1,5	3,6	0	0,0	1,7	40	—
AU Australia — Austr.	196	42,0	21,5	35	2,4	6,8	160	0
NZ U.Seelanti — Nya Zeel.	62	8,7	14,0	14	1,5	10,7	48	—
XG Ra.Oseania — Fr.Ocean	25	4,8	19,6	—	—	—	25	—
Yhteensä — Summa — Total	81 239	16 595,5	20,4	10 703	802,8	7,5	41 157	29 380

XI 8. (Jatk. — Forts. — Cont. 1985)

b) t- ja e-tullien kanto — Uppbörden av t- och e-tullar — Collecting of t- and e-rates of duty

Maa Land Country	Tullinalainen tuonti ¹⁾ Tullbelagd import ¹⁾ Dutiable imports milj. mk	Tulliton tuonti ¹⁾ Tullfri import ¹⁾ Duty-free imports milj. mk	Kanto Uppbörd Collecting milj. mk	Insidenssi Incidens Incidence %
AT Itävalta — Österr.	1	6	0,2	15,0
BE Belgia — Belgien	4	29	0,1	3,2
CH Sveitsi — Schweiz	0	3	0,0	8,5
CS Tsekkoslov. — Tjeckosl.	0	1	0,0	6,0
DD Saksan d.t — Tyska dr	0	4	0,0	1,5
DE Saksan l.t — Fr Tyskl.	10	42	0,6	6,2
DK Tanska — Danmark	0	20	0,0	6,6
ES Espanja — Spanien	7	22	0,7	9,6
FR Ranska — Frankr.	3	19	0,1	3,4
GB Iso-Brit. — Storbrit.	13	42	0,2	1,7
HU Unkari — Ungern	0	2	0,0	5,0
IE Irlanti — Irland	4	5	0,0	1,1
IS Islanti — Island	—	6	—	—
IT Italia — Italien	1	5	0,1	9,6
NL Alankomaat — Nederl.	2	82	0,1	4,3
NO Norja — Norge	0	7	0,0	3,9
PL Puola — Polen	1	5	0,0	3,9
SE Ruotsi — Sverige	8	15	1,3	15,1
SU SNL — Sovjetun.	0	2	0,0	3,0
TR Turkki — Turkiet	—	6	—	—
YU Jugoslavia — Jugosl.	0	1	0,0	5,0
ZA E-Afrikka — S.afrika	0	1	0,0	15,0
CN Kiina — Kina	2	0	0,3	15,0
HK Hongkong	2	0	0,1	5,0
ID Indonesia — Indones.	—	1	—	—
IL Israel	0	8	0,0	12,4
IN Intia — Indien	0	2	0,0	4,7
JP Japani — Japan	94	222	5,0	5,3
MY Malesia — Malaysia	0	1	0,1	11,7
PK Pakistan	—	9	—	—
TW Taiwan	2	7	0,1	3,9
CA Kanada — Canada	3	5	0,1	4,0
US USA	107	332	4,4	4,1
AR Argentiina — Argent.	0	31	0,0	12,3
BR Brasilia — Brasil.	0	83	0,0	13,5
EC Ecuador	—	9	—	—
PY Paraguay	—	13	—	—
UY Uruguay	—	8	—	—
AU Australia — Austr.	1	1	0,0	3,9
Yhteensä — Summa — Total	268	1 061	13,7	5,1

¹⁾ Tuonti sisältää myös vapaakauppasopimuskohtelun mukaisen teollisuustullituonnin — Importen omfattar också industritullimport enligt frihandelsavtalsbehandling

c) Tuontimaksun kanto — Uppbörden av importavgift—Collecting of import levies

Maa Land Country	Tuontimaksun- alainen Belagd med importavgift Liable to import levy milj. mk	Tuontimaksuton Fri från import- avgift Free from import levy milj. mk	Kanto Uppbörd Collecting milj. mk	Insidenssi Incidence %
BE Belgia — Belgien	2	—	0,5	32,1
DE Saksan l.t — Fr Tyskl.	4	0	1,2	31,1
DK Tanska — Danmark	13	3	3,4	27,1
ES Espanja — Spanien	0	—	0,0	8,9
FR Ranska — Frankr.	8	1	1,5	18,7
GB Iso-Brit. — Storbrit.	2	0	0,7	43,2
NL Alankomaat — Nederl.	1	0	0,5	37,7
PL Puola — Polen	—	9	—	—
RO Romania — Rumänien	1	0	0,5	59,7
SE Ruotsi — Sverige	5	8	3,6	69,9
SU SNTL — Sovjetun.	1	—	0,8	77,3
SZ Swazimaa — Swazil.	0	—	0,0	12,0
PH Filipp.	—	8	—	—
CA Kanada — Canada	0	21	0,1	19,7
US USA	2	59	0,5	22,6
CU Kuuba — Cuba	—	30	—	—
BR Brasilia — Brasil.	—	2	—	—
AU Australia — Austr.	2	23	3,6	217,0
NZ U.Seelanti — Nya Zeel.	0	—	0,1	128,0
Yhteensä — Summa — Total	42	172	17,5	41,5

XI 8. (Jatk. — Forts. — Cont. 1985)

d) Muiden verojen kanto — Uppbörden av andra skatter — Collecting of other taxes

Maa Land Country	Tasausvero Utjämningskatt Equalization tax		Liikevaihtovero Omsättningsskatt Purchase tax		Valmis- teverot Acciser Excise	Autovero ¹⁾ Bilskatt ¹⁾ Tax on automobiles ¹⁾	
	Veron- alainen Skatte- pliktig Taxable	Veroton Skattefri Tax-free	Veron- alainen Skatte- pliktig Taxable	Veroton Skattefri Tax-free	Veron- alainen Skatte- pliktig Taxable	Kanto Uppbörd Collecting	Insidenssi Incidens Incidence
	milj. mk	milj. mk	milj. mk	milj. mk	milj. mk	milj. mk	%
AT Itävalta — Österr.	697	240	932	12	9	0,1	90,3
BE Belgia — Belgien	1 097	466	1 542	90	14	163,5	113,3
BG Bulgaria — Bulgar.	20	2	28	3	0	—	—
CH Sveitsi — Schweiz	893	417	1 246	104	63	—	—
CS Tšekkoslov. — Tjeckosl.	326	43	368	3	0	12,0	79,1
DD Saksan d.t — Tyska dr.	219	150	299	88	0	1,3	63,2
DE Saksan l.t — Fr Tyskl.	7 411	4 165	11 657	430	64	846,7	114,1
DK Tanska — Danmark	1 419	285	1 670	340	48	—	—
ES Espanja — Spanien	345	134	597	215	7	66,7	105,2
FO Färsaar. — Färöarna	0	0	0	21	—	—	—
FR Ranska — Frankr.	1 823	710	2 588	117	14	158,8	112,2
GB Iso-Brit. — Storbrit.	2 847	1 241	4 513	1 123	84	2,0	71,6
GR Kreikka — Grekland	58	61	144	0	0	—	—
HU Unkari — Ungern	168	82	215	68	1	—	—
IE Irlanti — Irland	284	64	329	40	2	—	—
IS Islanti — Island	7	11	28	100	0	—	—
IT Italia — Italien	2 080	531	2 645	76	24	93,9	102,8
MT Malta	5	4	8	—	—	—	—
NL Alankomaat — Nederl.	1 100	788	1 884	514	59	67,7	105,1
NO Norja — Norge	710	535	1 388	518	17	—	—
PL Puola — Polen	153	36	847	219	41	3,2	69,4
PT Portugali — Portugal	529	42	572	1	0	—	—
RO Romania — Rumänien	47	22	51	25	—	—	—
SE Ruotsi — Sverige	5 924	2 507	8 568	523	482	174,6	116,5
SU SNTL — Sovjetun.	1 192	864	2 129	14 347	1 267	104,0	89,2
TR Turkki — Turkiet	8	9	44	26	0	—	—
YU Jugoslavia — Jugosl.	77	18	106	1	1	—	—
BI Burundi	—	—	48	2	—	—	—
CI Norsunluur. — Eifenb.k.	3	0	7	0	—	—	—
CM Kamerun	2	0	2	—	—	—	—
DZ Algeria — Algeriet	1	—	1	14	—	—	—
EG Egypti — Egypten	8	1	16	0	0	—	—
ET Etiopia — Etiopien	0	0	28	—	—	—	—
GH Ghana	0	4	7	—	—	—	—
KE Kenia — Kenya	1	1	53	1	—	—	—
LY Libya — Libyen	4	2	6	—	—	—	—
MA Marokko — Marocko	2	4	50	42	—	—	—
MG Madagaskar	0	—	1	—	—	—	—
MW Malawi	—	—	14	1	—	—	—
MZ Mosambik — Mocambiq.	—	—	2	—	—	—	—
NG Nigeria	1	0	7	—	—	—	—
RW Ruanda — Rwanda	—	—	5	—	—	—	—
SD Sudan	0	0	15	2	—	—	—
ST Sao Thome — Sao Tome ...	—	—	1	—	—	—	—
SZ Swazimaa — Swazil.	—	—	4	0	—	—	—
TG Togo	—	—	2	0	—	—	—
TN Tunisia — Tunisien	1	2	5	0	0	—	—
TZ Tansania — Tanzania	0	0	82	5	—	—	—
UG Uganda	—	—	3	—	—	—	—
ZA E-Afrikka — S.afrika	21	51	94	15	0	—	—
ZM Sambia — Zambia	0	18	18	—	—	—	—
ZR Zaire	—	46	46	—	—	—	—
ZW Zimbabwe	1	0	8	—	—	—	—
AF Afganistan — Afghan.	1	—	4	0	—	—	—
BD Bangladesh	1	0	3	—	—	—	—
BU Burma	2	1	3	—	—	—	—

¹⁾ Autoveron alaisten henkilöautojen tuonnin määrä vuonna 1985 oli 126 161 kpl — År 1985 uppgick antalet importerade bilskattepliktiga personbilar till 126 161 st.

XI 8. d). (Jatk. — Forts. — Cont. 1985)

Maa Land Country	Tasausvero Utjämningskatt Equalization tax		Liikevaihtovero Omsättningsskatt Purchase tax		Valmis- teverot Skatte- piktig Excise	Autovero ¹⁾ Bilskatt ¹⁾ Tax on automobiles ¹⁾	
	Veron- alainen Skatte- piktig Taxable	Veroton Skattefri Tax-free	Veron- alainen Skatte- piktig Taxable	Veroton Skattefri Tax-free	Veron- alainen Skatte- piktig Taxable	Kanto Uppbörd Collecting	Insidenssi Incidents Incidence
	milj. mk	milj. mk	milj. mk	milj. mk	milj. mk	milj. mk	%
CN Kiina — Kina	165	27	201	11	0	—	—
CY Kypros — Cypem	0	0	26	—	0	—	—
HK Hongkong	269	13	301	0	0	—	—
ID Indonesia — Indones.	13	1	31	0	—	—	—
IL Israel	28	20	154	33	2	—	—
IN Intia — Indien	41	2	52	0	—	—	—
IR Iran	3	1	5	979	0	—	—
JP Japani — Japan	3 495	760	4 278	31	2	1 101,8	111,0
KR Korean tas — R.Korea	256	22	283	0	—	—	—
LB Libanon	0	1	1	—	—	—	—
LK Sri Lanka	1	1	5	1	—	—	—
MO Macao	34	—	34	—	—	—	—
MY Malesia — Malaysia	38	19	90	0	0	—	—
PH Filipp.	29	32	75	—	0	—	—
PK Pakistan	23	11	35	0	—	—	—
SA Saudi-Arab. — Saudiarab. ...	2	20	24	1 309	—	—	—
SG Singapore	53	27	81	1	0	—	—
TH Thaimaa — Thailand	28	36	68	5	0	—	—
TW Taiwan	157	42	200	2	0	—	—
VN Vietnam	0	—	1	—	—	—	—
CA Kanada — Canada	129	292	507	30	1	0,1	157,9
GL Grönlandi — Grönland	0	—	31	—	—	—	—
US USA	2 086	1 155	3 450	581	63	2,6	137,8
AN Al.Antill. — N.Antill.	—	—	1	—	—	—	—
CR Costa Rica	0	0	161	0	—	—	—
CU Kuuba — Cuba	0	0	30	—	0	—	—
DO Domin.tas. — Domin.r.	0	54	54	—	—	—	—
GT Guatemala	0	0	81	0	—	—	—
HN Honduras	0	0	27	—	—	—	—
HT Haiti	0	—	5	—	—	—	—
JM Jamaika — Jamaica	0	—	2	—	—	—	—
MX Meksiko — Mexico	6	39	58	1	—	0,0	121,1
NI Nicaragua	0	0	7	—	—	—	—
PA Panama	0	1	45	0	—	—	—
PR Puerto Rico	8	—	1	6	—	—	—
SV Salvador	0	0	3	0	—	—	—
AR Argentiina — Argent.	14	38	82	28	—	—	—
BO Bolivia	0	0	1	—	—	—	—
BR Brasilia — Brasil.	199	82	598	0	0	38,4	115,0
CL Chile	2	3	18	7	—	—	—
CO Kolumbia — Colombia	3	29	386	10	—	—	—
EC Ecuador	1	11	30	0	—	—	—
PE Peru	7	4	11	0	—	—	—
PY Paraguay	0	0	13	—	—	—	—
UY Uruguay	7	20	32	0	—	—	—
VE Venezuela	0	6	8	33	—	—	—
AU Australia — Austr.	13	88	185	10	—	—	—
NZ U.Seelanti — Nya Zeel.	2	1	36	24	0	—	—
BG Papua — Guinea	—	—	1	—	—	—	—
XG Ra.Oseania — Fr.Ocean	—	25	25	—	—	—	—
Yhteensä — Summa —							
Total	36 604	16 446	56 769	22 197	2 266	2 837,5	110,6

XII 1. Tuonti tullivarastojen ja vapaa-alueen kautta vuonna 1985
Import via tullager och friområde år 1985
Imports through customs warehouses and free zone in 1985

CCCN-ryhmä CCCN-kapitel CCCN-chapter	Tullivarastot Tullager Customs warehouses		Vapaa-alue Friområde Free zone	Osuus koko tuonnista*) Andel av totalim- porten*) Share of to- tal imports	CCCN-ryhmä CCCN-kapitel CCCN-chapter	Tullivarastot Tullager Customs warehouses		Vapaa-alue Friområde Free zone	Osuus koko tuonnista*) Andel av totalim- porten*) Share of to- tal imports
	Pano Insättning Stored milj. mk	Otto Uttagning Removed milj. mk	Otto Uttagning Removed milj. mk	%		Pano Insättning Stored milj. mk	Otto Uttagning Removed milj. mk	Otto Uttagning Removed milj. mk	%
04	0,0	0,1	0,1	0,3	51	1,8	2,8	9,5	2,3
05	0,0	0,0	0,3	0,1	53	1,0	0,7	4,5	2,0
07	8,4	7,8	0,3	3,7	54	—	0,0	0,1	0,4
08	40,7	38,1	5,3	5,7	55	8,0	7,8	10,6	2,4
09	768,0	667,3	22,8	70,3	56	1,7	1,8	4,2	1,0
10	23,3	19,9	2,7	16,7	57	—	—	0,1	0,9
11	—	—	0,1	1,4	58	2,6	3,1	1,5	2,0
12	0,1	0,2	1,7	0,7	59	2,4	2,2	15,4	3,3
13	—	—	0,1	0,2	60	1,9	2,2	11,2	1,6
15	6,6	7,4	1,6	5,7	61	1,6	1,4	15,3	2,3
16	2,2	2,9	11,2	8,7	62	0,7	1,5	1,8	1,4
17	93,9	65,4	6,0	57,0	64	7,2	6,0	13,4	3,9
18	1,0	0,2	2,3	1,3	65	—	0,2	0,7	1,8
19	0,1	0,0	0,8	0,8	66	—	—	1,7	13,6
20	2,2	1,6	25,3	12,8	67	—	—	0,7	8,2
21	3,0	4,4	3,7	2,8	68	—	0,1	0,2	0,1
22	0,1	0,1	1,6	1,4	69	0,3	0,3	1,4	0,6
23	0,2	0,2	41,7	12,9	70	0,8	0,7	2,5	0,8
24	59,6	62,8	58,5	49,2	71	36,9	16,9	0,3	17,6
25	4,6	4,5	0,3	0,6	73	6,9	4,5	12,9	0,5
26	18,5	19,9	—	2,2	74	0,1	0,0	0,0	0,0
27	598,3	237,9	2,2	3,0	76	0,1	0,0	0,6	0,1
27.01	536,4	140,7	0,6	39,3	82	0,5	0,6	3,6	0,9
27.04	—	—	—	—	83	0,7	0,7	2,7	0,8
27.10.851—	—	—	—	—	84	373,6	219,6	308,8	6,2
852	49,5	40,0	1,2	13,4	85	7,9	11,5	124,8	2,5
28	27,9	25,3	6,7	3,2	87	166,7	172,0	3 352,1	54,6
29	36,4	38,2	7,8	3,1	87.01.903	38,9	37,5	307,7	73,6
30	—	0,1	5,3	0,7	87.02.111—	—	—	—	—
31	—	—	0,2	0,1	119	79,2	78,9	2 387,4	95,5
32	0,0	0,1	2,4	0,5	87.02.401—	—	—	—	—
33	0,0	0,2	1,6	0,6	409, 601—609 ..	37,0	45,3	587,0	63,4
34	1,1	1,2	2,6	1,3	87.04	—	0,4	8,3	7,1
35	0,0	0,0	2,2	1,5	88	0,0	—	0,1	0,0
37	0,1	0,1	4,4	1,1	89	—	0,7	2,5	1,4
38	7,9	6,5	1,4	1,1	90	0,9	0,9	19,5	1,0
39	12,6	15,5	35,3	1,6	91	7,1	5,3	1,1	5,6
40	22,1	23,0	25,3	4,5	92	2,2	2,1	57,4	7,1
40.11	19,2	20,4	13,7	8,3	94	1,0	1,0	2,9	1,0
41	5,3	4,9	20,6	6,1	96	0,0	0,2	0,3	0,6
42	2,4	2,4	5,6	5,2	97	1,6	1,6	10,2	3,4
43	1,5	0,3	0,8	1,0	98	0,3	0,2	1,4	0,9
44	0,7	0,9	3,6	0,3	99	—	—	0,1	0,8
46	0,9	0,8	0,5	9,3					
48	4,2	4,4	3,6	1,0	Yhteensä —				
49	0,2	0,2	0,8	0,3	Summa—				
50	0,1	—	0,0	1,1	Total	2 391,0	1 733,6	4 315,2	8,2

Pano: Ulkomailta tuotu ja tullivarastoon pantu tavara
 Insättning: Från utlandet införd och i tullager insatt vara

Otto: Tullivarastosta ja vapaa-alueelta vapaaseen liikkeeseen tullattu tavara
 Uttagning: Från tullager och friområde för den fria rörelsen förtullad vara

*) Tullivarastoihin panojen ja vapaa-alueelta ottojen yhteen laskettu osuus — Sammanslagen andel av tullagrets insättning och friområdets uttagning

XII 2. Takavarikoidut¹⁾ salakuljetetut tavarat vuosina 1981–1985
Beslagtagna¹⁾ smugglade varor åren 1981–1985
Confiscated smuggled goods in 1981–1985

Vuosi År Year	Alkoholi- juomat Alkohol- drycker Alcohol beverages	Tupakka Tobak Tobacco	Radiot, televi- sioit yms. Radio- appara- ter, tele- visioner o.d. Radio and tele- vision re- ceivers etc.	Korut Smycken Jewel- lery	Huumaus- aineet Narko- tika Narco- tics	Autot Bilar Cars	Muut kul- jetusvä- lineet Andra trans- port- medel Other vehicles	Muut tavarat Andra varor Other goods	Rahaa Pengar Money	Takavari- kointi yh- teensä ²⁾ Beslag- taget samman- lagt ²⁾ Total value of smuggled goods	
	l	1 000 mk	1 000 mk	1 000 mk	g	kpl — st unit	1 000 mk	1 000 mk	1 000 mk	1 000 mk	1 000 mk
1981	12 126	123	69	—	62 043	80	2 010	72	3 559	994	7 797
1982	11 303	122	40	81	1 282	68	1 370	95	1 270	128	4 121
1983	9 466	99	94	100	8 242	40	1 596	62	1 772	223	4 903
1984	7 140	107	45	—	6 167	42	1 587	23	2 597	79	5 187
1985	4 988	55	76	33	12 036	29	950	4	5 399	238	7 304
1985 tullipiireittäin:											
1985 enligt tulldistrikt:											
1985 by Customs Districts:											
Lappi — Lapland	420	3	8	5	0	7	134	4	107	—	261
Oulu — Uleåborg	157	3	5	—	—	1	4	—	10	3	25
Keski-Pohjanmaa — Mell. Österbotten	301	2	—	—	35	—	—	—	—	—	2
Vaasa — Vasa	513	0	—	—	279	—	—	—	1	—	1
Satakunta	252	3	—	—	49	1	15	—	7	—	25
Turku — Åbo	506	7	47	—	1 363	16	733	—	260	—	1 048
Ahvenanmaa — Åland...	514	3	—	—	—	—	—	—	—	—	3
Hanko — Hangö	120	2	1	—	—	—	—	—	3	—	6
Helsinki — Helsingfors...	1 229	11	14	28	7 446	3	4	—	4 838	116	5 011
Kymi — Kymmene	882	20	—	—	1 002	—	—	—	14	1	35
Saimaa — Saimen	84	1	—	—	—	1	60	—	72	118	251
Tampere — Tammerfors.	—	—	—	—	1 863	—	—	—	4	—	4
Lahti — Lahtis	10	—	—	—	—	—	—	—	83	—	83

¹⁾ Ml. salakuljetuksen yhteydessä takavarikoidut kuljetusvälineet — Inkl. transportmedel beslagtagna i samband med smugglade varor

²⁾ Arvo sisältää maahan tuonnin yhteydessä kannettavat verot — I värdet ingår skatter som uppburits i samband med införseln

XII 3. Eräiden tavaroiden vienti maittain vuonna 1984¹⁾
Exporten av vissa varor enligt länder år 1984¹⁾
Exports of certain goods by countries in 1984

CCCN	Arvo Värde Value 1 000 mk	CCCN	Arvo Värde Value 1 000 mk
28.25.000		SD Sudan	227
AT Itävalta — Österr.	27	UG Uganda	252
BE Belgia — Belgien	67	ZA E-Afrikka — S.afrika	4 054
CH Sveitsi — Schweiz	267	AE Arabiemiir. — Arabemir.	1 004
DD Saksan d.t — Tyska dr	1 864	BD Bangladesh	414
DE Saksan l.t — Fr Tyskl.	672	CY Kypros — Cypern	740
DK Tanska — Danmark	676	IL Israel	6 735
HU Unkari — Ungern	4 815	IN Intia — Indien	5 798
IT Italia — Italien	180	IQ Irak	3 211
NL Alankomaat — Nederl.	818	IR Iran	10 387
PT Portugali — Portugal	127	JP Japani — Japan	8 218
SE Ruotsi — Sverige	5 363	KR Korean tas — R.Korea	3 440
TR Turkki — Turkiet	628	KW Kuwait	844
CM Kamerun	2	LB Libanon	1 088
SD Sudan	37	PH Filipp.	3 227
IL Israel	51	PK Pakistan	349
IR Iran	11 348	SA Saudi-Arab. — Saudiarab.	1 950
US USA	3 781	SG Singapore	81
AR Argentiina — Argent.	414	SY Syyria — Syrien	492
CL Chile	213	TH Thaimaa — Thailand	1 258
CO Kolumbia — Colombia	659	TW Taiwan	678
PE Peru	187	CA Kanada — Canada	11 505
NZ U.Seelanti — Nya Zeel.	129	US USA	34 326
		SV Salvador	138
Yhteensä — Summa — Total	32 326	AR Argentiina — Argent.	8 392
32.07.100		BO Bolivia	329
BE Belgia — Belgien	67	BR Brasilia — Brasil.	822
SE Ruotsi — Sverige	234	CL Chile	3 560
Yhteensä — Summa — Total	301	CO Kolumbia — Colombia	21 653
32.07.200		EC Ecuador	323
AT Itävalta — Österr.	5 348	PE Peru	4 209
BE Belgia — Belgien	1 209	UY Uruguay	727
BG Bulgaria — Bulgar.	4 047	VE Venezuela	8 789
CH Sveitsi — Schweiz	3 787	NZ U.Seelanti — Nya Zeel.	3 626
DD Saksan d.t — Tyska dr	18 700	Yhteensä — Summa — Total	436 612
DE Saksan l.t — Fr Tyskl.	43 617	32.07.901	
DK Tanska — Danmark	5 787	NO Norja — Norge	69
ES Espanja — Spanien	940	Yhteensä — Summa — Total	69
FR Ranska — Frankr.	14 276	32.07.909	
GB Iso-Brit. — Storbrit.	31 224	BE Belgia — Belgien	3
GR Kreikka — Grekland	3 717	CH Sveitsi — Schweiz	9
HU Unkari — Ungern	10 473	DE Saksan l.t — Fr Tyskl.	1 066
IT Italia — Italien	15 623	DK Tanska — Danmark	226
NL Alankomaat — Nederl.	3 754	FR Ranska — Frankr.	20
NO Norja — Norge	1 558	GB Iso-Brit. — Storbrit.	374
PT Portugali — Portugal	10 945	NL Alankomaat — Nederl.	5
RO Romania — Rumänien	15 265	NO Norja — Norge	2 063
SE Ruotsi — Sverige	25 456	SE Ruotsi — Sverige	11 868
SU SNTL — Sovjetun.	53 455	LY Libya — Libyen	2
TR Turkki — Turkiet	11 732	IQ Irak	2
CI Norsunluur. — Eifenb.k.	23	US USA	1
EG Egypti — Egypten	2 711	Yhteensä — Summa — Total	15 639
LR Liberia	114		
LY Libya — Libyen	4		

¹⁾ Nimikkeet, joiden maakohtaiset arvotiedot on jätetty julkaisematta vuoden 1984 ulkomaankauppatilastossa. — Positioner, för vilka ländermässiga uppgifter om värde inte har publicerats i utrikeshandelsstatistiken år 1984.

XII 4. Pientullaukset vuonna 1985
Småförtullningarna år 1985
Consignments of small value in 1985

Tuonnissa maahantuojia voi valita normaalin tullaustenmenettelyn sijaan yksinkertaistetun ns. pientullaustenmenettelyn, joka koskee vain alle 1 000 mk lähetyksiä. Viennissä kaikki alle 1 000 mk viennit katsotaan pientullaustuksiksi. Pientullaukset eivät sisälly ulkomaankauppatilastoon. Vuonna 1985 pientullausten arvo tuonnissa oli 29,5 ja viennissä 39,0 milj. mk.

Vid import kan importören i stället för det normala förtullningsförfarandet välja ett förenklat, sk. småförtullningsförfarande, som enbart gäller försändelser under 1 000 mk. Vid export betraktas alla försändelser under 1 000 mk som småförtullningar. Småförtullningarna ingår inte i utrikeshandelsstatistiken. År 1985 var importen av småförtullningar 29,5 och exporten 39,0 milj. mk.

XII 5. Kalastusalusten saalis vuonna 1985
Fiskefartygens fångst år 1985
Catch of fishing boats in 1985

Suomalaisten kalastajien kotimaisilla aluksilla kansainvälisiltä vesiltä pyydystämä saalis on maahan tuotaessa tulliton tulliverolain 14 §:n mukaan.

Vuonna 1985 kokonaissaaliin määrä oli 42 t, siitä lohta 41 t.

Finländska fiskares fångst på internationellt vatten med inhemska fiskefartyg är vid införseln till landet skattefritt enligt 14 § i tullskattelagen.

År 1985 var totalfångsten 42 t, därav lax 41 t.

Valmistavan toimialan mukainen tavaraluokitus (vient)

Varuklassificering enligt producerande näringsgrenar (export)

Goods classification by producing industries (exports)

- 1 Maa- ja metsätalous sekä kalastus — Lantbruk och skogshushållning samt fiske — Agriculture, forestry and fishing
- 11 Maatalous — Lantbruk — Agriculture
- 112 Kotieläintuotteet — Husdjursprodukter — Products of domestic animals
- 1122 Turkikset, valmistamattomat — Pälsskinn, oberedda — Furskins, raw
- 12 Metsätalous — Skogshushållning — Forestry
- 13 Kalastus ja kalanviljely — Fiske och fiskodling — Fishing and breeding of fish
- 2 Kaivos- ja muu kaivannaistoiminta — Brytning av mineralprodukter — Mining and quarrying
- 3 Teollisuus — Industri — Industry
- 31 Elintarvike-, juoma- ja tupakkateollisuus — Livsmedels-, dryckesvaru- och tobaksindustri — Food, beverage and tobacco industry
- 32 Tekstiili-, vaate- ja nahkateollisuus — Textil-, beklädnads- och läderindustri — Textile, clothing and leather industry
- 321 Tekstiilit — Textiler — Textiles
- 322 Vaatteet — Kläder — Clothes
- 33 Puutavateollisuus — Trävaruindustri — Wood industry
- 331 Sahattu ja höylätty puutavara, ml. karkeasti syrjätty — Sågat och hyvlät virke, inkl. grovt kanthugget — Wood simply worked
- 332 Vaneri, vaneriviilu ja rimalevy — Kryssfäner, faner och blockboard — Plywood, veneer and blockboard
- 34 Paperi- ja graafinen teollisuus — Pappers- och grafisk industri — Paper and graphic industry
- 341 Paperimassa — Pappersmassa — Pulp
- 343 Pahvi ja kartonki — Papp och kartong — Paper board
- 344 Paperi — Papper — Paper
- 345 Pahvi- ja paperituotteet — Produkter av papper och papp — Products of paper and paper board
- 35 Kemiallinen teollisuus — Kemisk industri — Chemical industry
- 36 Savi-, lasi- ja kivenjalostusteollisuus — Lervaru-, glas- och stenförädlingsindustri — Pottery, glass and stone processing industry
- 37 Metallien perusteollisuus — Metallbasindustri — Basic metal industry
- 371 Rauta ja teräs — Järn och stål — Iron and steel
- 372 Kupari — Koppar — Copper
- 38 Metallituote- ja koneteollisuus — Metallprodukt- och maskinindustri — Metal product and machine industry
- 381 Metallituotteet — Metallprodukter — Metal products
- 383 Puutavateollisuuskoneet — Trävaruindustrimaskiner — Machines for wood industry
- 384 Paperiteollisuuskoneet — Pappersindustrimaskiner — Machines for paper industry
- 385 Kotitalouskoneet ja elektroniset viihdelaitteet — Hushållsmaskiner och elektroniska underhållningsapparater — Household machines and electrical diversion apparatus
- 386 Sähkökoneet ja -laitteet, muualle kuulumattomat; kaapelit — Elektriska maskiner och apparater, andra; kablar — Electrical machines and apparatus n.e.s.; cables
- 388 Kuljetusneuvot ja niiden osat — Transportmedel och delar till dem — Transport equipments and parts thereof
- 3881 Laivat ja niiden moottorit — Fartyg och motorer till dem — Ships and motors thereof
- 3883 Autot ja niiden moottorit — Bilar och motorer till dem — Automobiles and motors thereof
- 39 Muu teollisuus — Annan industri — Other industry
- 4 Muu toiminta — Annan verksamhet — Other activity
- 5 Muut tavarat — Andra varor — Other articles

Tavaroiden käyttötarkoituksen mukainen tavaraluokitus (tuonti)

Varuklassificering enligt varornas användning (import)

Goods classification by use of goods (imports)

- 1 Raaka-aineet ja tuotantotarvikkeet — Råmaterial och produktionsförmödenheter — Raw materials and production necessities
- 11 Maa- ja metsätalouteen — För lantbruk och skogshushållning — For agriculture and forestry
- 13 Teollisuuteen — För industrin — For industry
- 131 Elintarvike-, juoma- ja tupakkateollisuuteen — För livsmedels-, dryckesvaru- och tobaksindustrin — For food, beverage and tobacco industry
- 132 Tekstiili-, vaate- ja nahkateollisuuteen — För textil-, beklädnads- och läderindustrin — For textile, clothing and leather industry
- 1322 Langat — Garn — Yarn
- 1323 Kankaat ja neulokset — Tyger och trikäväv — Fabrics and knittings
- 133 Puutavateollisuuteen — För trävaruindustrin — For wood industry
- 134 Paperi- ja graafiseen teollisuuteen — För pappers- och grafisk industri — For paper and graphic industry
- 135 Kemialliseen teollisuuteen — För kemiska industrin — For chemical industry
- 1351 Raakaöljy — Råolja — Crude oil
- 136 Savi-, lasi- ja kivenjalostusteollisuuteen — För lervaru-, glas- och stenförädlingsindustrin — For pottery, glass and stone processing industry
- 137 Metallien perusteollisuuteen — För metallbasindustrin — For basic metal industry
- 138 Metallituote- ja koneteollisuuteen — För metallprodukt- och maskinindustrin — For metal product and machine industry
- 1381 Valssautuotteet — Valsverksprodukter — Rolling-mill products
- 1384 Koneteollisuuden tuotantotarvikkeet — Produktionsförmödenheter för maskinindustrin — Production necessities for machine industry
- 1385 Sähköteknisen teollisuuden tuotantotarvikkeet — Produktionsförmödenheter för elektrotekniska industrin — Production necessities for electrotechnical industry
- 1386 Kulkuneuvoteollisuuden tuotantotarvikkeet — Produktionsförmödenheter för transportmedelsindustrin — Production necessities for transport equipment industry
- 139 Muuhun teollisuuteen — För annan industri — For other industry
- 15 Rakennustoimintaan — För byggnadsverksamhet — For building activity
- 19 Muuhun toimintaan — För annan verksamhet — For other activity
- 2 Poltto- ja voiteluaineet — Bränslen och smörjmedel — Fuels and lubricants
- 21 Kiinteät polttoaineet — Fasta bränslen — Solid fuels
- 22 Nestemäiset polttoaineet — Flytande bränslen — Liquid fuels
- 3 Investointitavarat — Investeringsvaror — Investment goods
- 31 Maa- ja metsätalouteen — För lantbruk och skogshushållning — For agriculture and forestry
- 32 Kuljetusneuvot — Transportmedel — Transport vehicles
- 33 Muut koneet ja laitteet — Andra maskiner och apparater — Other machines and equipments
- 4 Kulutustavarat — Konsumtionsvaror — Consumer goods
- 41 Elintarvikkeet, juomat ja tupakka — Livsmedel, drycker och tobak — Foods, beverages and tobacco
- 42 Tekstiili- ja vaatetustavarat — Textil- och beklädnadsvaror — Textiles and garments
- 43 Muut lyhytaikaiset kulutustavarat — Andra icke varaktiga konsumtionsvaror — Other non-durable consumer goods
- 44 Henkilöautot — Personbilar — Private cars
- 45 Muut kestävätkä kulutustavarat — Andra varaktiga konsumtionsvaror — Other durable consumer goods
- 5 Muut tavarat — Andra varor — Other articles

SITC:n tavaranimikkeistö
SITC:s varuklassificering
Classification of goods by SITC

0	ELINTARVIKKEET JA ELÄVÄT ELÄIMET – LIVSMEDEL OCH LEVANDE DJUR – FOOD AND LIVE ANIMALS	0482	MALTAAT, ML. PAAHDETUT – MALT, ÄVEN ROSTAT – MALT INCLUDING FLOUR
00	ELÄVÄT ELÄIMET – LEVANDE DJUR – LIVE ANIMALS FOR FOOD	0483	MAKARONI, SPAGHETTI YMS. TUOTTEET – MAKARONER, SPAGHETTI O.D. PRODUKTER – MACARONI, SPAGHETTI ETC
001	ELÄVÄT ELÄIMET – LEVANDE DJUR – LIVE ANIMALS FOR FOOD	0484	LEIPOMATUOTTEET – BAGERIPRODUKTER – BAKERY PROD, COMMU WAFERS
0011	ELÄVÄT NAUTAELÄIMET JA PUHVELIT – LEVANDE NÖTKREATOR OCH BUFFLAR – BOVINE SPECIES, LIVE	0488	MUUT VILJAVALMISTEET; MALLASUUTE – ANDRA SPANNMÄLSBEREDNINGAR; MALTEXTRAKT – OTH CEREAL PREPS, MALT EX
0012	ELÄVÄT LAMPAAT JA VUOHET – LEVANDE FÄR OCH GETTER – SHEEP AND GOATS, LIVE	05	HEDELMÄT JA KASVIKSET – FRUKTER OCH KÖKSVÄXTER – VEGETABLES AND FRUIT
0013	ELÄVÄT SIAT – LEVANDE SVIN – SWINE, LIVE	054	KASVIKSET, TUOREET TAI KUIVATUT – KÖKSVÄXTER, FÄRSKA ELLER TORKADE – VEG ETC FRSH, SMLY PRSVD
0014	ELÄVÄT SIIPIKARJA – LEVANDE FJÄDERFÄ – LIVE POULTRY	0541	PERUNAT – POTATIS – POTATOES FRSH EXCL SWEET
0015	ELÄVÄT HEVOSET, AASIT, MUULIT, MUULIAASIT – LEVANDE HÄSTAR ÄSNÖR, MULOR, MULÄSNÖR – EQUINE SPECIES, LIVE	0542	KUIVA PALKOVILJA – TORKADE BALJVÄXTFRÖN – LEGUMINOUS VEGETABLES DRY
0019	MUUT EL. ELÄIMET, IHMISRAV. SOVELT. – ANDRA LEV. DJUR, TJÄNLIGA TILL MÄNNISKOFÖDA – LIVE ANIMALS FR FOOD NES	0544	TOMAAIT, TUOREET – TOMATER, FÄRSKA – TOMATOES FRESH
01	LIHA JA LIHATUOTTEET – KÖTT OCH KÖTTPRODUKTER – MEAT AND PREPARATIONS	0545	MUUT TUOREET KASVIKSET – ANDRA FÄRSKA KÖKSVÄXTER – OTHER FRESH VEGETABLES
011	LIHA, TUORE, JÄÄHDYTTY TAI JÄÄDYTTY – KÖTT, FÄRSKT, KYLT ELLER FRYST – MEAT FRESH, CHILLD, FROZEN	0546	KASVIKSET, JÄÄDYTTY, VÄLIAIK. SÄILÖTYT – KÖKSVÄXTER, FRYSTA, TILLFÄLLIGT KONS. – VEGETABLES SIMPLY PRESVD
0111	NAUTAELÄIMEN LIHA, TUORE, JÄÄHD., JÄÄDYT. – KÖTT AV NÖTKREATOR, FÄRSKT, KYLT, FRYST – BOVINE MEAT FRESH, FROZEN	0548	MUUT SYÖTÄVÄT KASVIUOTTEET, MUKULAT YMS. – ANDRA VEGET. PROD., RÖTTER O.D. – EDIBLE VEG NES FRESH, DRY
0112	LAMPAAN, VUOHEN LIHA, TUORE, JÄÄHD., JÄÄDYT. – KÖTT AV FÄR, GETTER, FÄRSKT, KYLT, FRYST – MUTTON ETC FRSH, CHLD, FRN	056	KASVISVALMISTEET JA -SÄILYKKEET – KÖKSVÄXTER, BEREDDA ELLER KONSERVERADE – VEGTBLES ETC PRSVD, PREPD
0113	SIANLIHA, TUORE, JÄÄHDYTTY, JÄÄDYTTY – KÖTT AV SVIN, FÄRSKT, KYLT, FRYST – PIG MEAT FRESH, CHLD, FRZN	0561	KASVIKSET JA VIHANNEKSET, KUIVATUT – KÖKSVÄXTER, TORKADE – VEG DRIED EXC LEGUMINOUS
0114	SIIPIKARJAN LIHA, TUORE, JÄÄHD., JÄÄDYT. – KÖTT AV FJÄDERFÄ, FÄRSKT, KYLT, FRYST – POULTRY FRESH CHLLD, FRZN	0564	KASVIKSISTA VALM. JAUHOT, RYYNIT YMS. – MJÖL, GRYN O.D. AV KÖKSVÄXTER – FLOUR ETC OF FRUIT, VEGET
0115	HEVOSEN YMS. LIHA, TUORE, JÄÄHD., JÄÄDYT. – KÖTT AV HÄSTAR O.D., FÄRSKT, KYLT, FRYST – HORSE MEAT FRSH, CHLD, FRN	0565	KASVIKSET, SÄILÖTYT, VALMISTETUT – KÖKSVÄXTER, BEREDDA, KONSERVERADE – VEGTBLES PRSVD, PREPD NES
0116	MUUT SYÖTÄVÄT ELÄIMEN OSAT, TUORE YMS. – ANDRA ÄTBARA DELAR AV DJUR, FÄRSKA O.D. – EDIBLE OFFAL FRESH, CH, FR	057	HEDELMÄT, TUOREET TAI KUIVATUT, PÄHKINÄT – FRUKTER, FÄRSKA ELLER TORKADE, NÖTTER – FRUIT, NUTS, FRESH, DRIED
0118	MUU LIHA, TUORE, JÄÄHDYTTY, JÄÄDYTTY – ANNAT KÖTT, FÄRSKT, KYLT, FRYST – MEAT NES FRESH, CHLD, FRZN	0571	APPELSIINIT, MANDARIINIT JA KLEMENTIINIT – APPELSINER, MANDARINER OCH KLEMENTINER – ORANGES, TANGERINES ETC
012	LIHA, SUOLATTU, KUIVATTU TAI SAVUSTETTU – KÖTT, SALTAT, TORKAT ELLER RÖKT – MEAT DRIED, SALTED, SMOKED	0572	MUUT SITRUSHEDELMÄT – ANDRA CITRUSFRUKTER – LEMONS, GRAPEFRUIT ETC
0121	SIANLIHA, SUOLATTU, KUIVATTU, SAVUSTETTU – KÖTT AV SVIN, SALTAT, TORKAT, RÖKT – PIG MEAT DRIED, SLTD, SMKD	0573	BANAANIT, TUOREET TAI KUIVATUT – BANANER, FÄRSKA ELLER TORKADE – BANANA, PLANTAIN, FRSH, DRY
0129	MUU LIHA, SUOLATTU, KUIVATTU, SAVUSTETTU – ANNAT KÖTT, SALTAT, TORKAT, RÖKT – MEAT NES DRIED, SLTD, SMKD	0574	OMENAT, TUOREET – ÄPPLN, FÄRSKA – APPLES FRESH
014	LIHASÄILYKKEET JA MUUT LIHAVALMISTEET – KÖTTKONSERVER OCH ANDRA KÖTTPRODUKTER – MEAT PREPD, PRSVD, NES ETC	0575	VIINIRYPÄLEET, TUOREET TAI KUIVATUT – VINDRUVOR, FÄRSKA ELLER TORKADE – GRAPES FRESH OR DRIED
0141	LIHAUUTE JA -MEHU, KALAUUTE – KÖTTEXTRAKT OCH -SAFT, FISKEXTRAKT – MEAT, FISH EXTRACTS, JUICES	0576	VIIKUNAT, TUOREET TAI KUIVATUT – FIKON, FÄRSKA ELLER TORKADE – FIGS, FRESH OR DRIED
0142	MAKKARA – KÖRV – SAUSAGES INCLDNG TINNED	0577	SYÖTÄVÄT PÄHKINÄT – ÄTBARA NÖTTER – NUTS EDIBLE, FRESH, DRIED
0149	MUUT LIHATUOTTEET JA -SÄILYKKEET – ANDRA KÖTTPRODUKTER OCH -KONSERVER – OTH PREPAR, PRESVD MEAT	0579	MUUT HEDELMÄT – ANDRA FRUKTER – FRUIT FRESH OR DRIED NES
02	MAITOTALOUSTUOTTEET JA MUNAT – MJÖLKHUSHÄLLNINGSPRODUKTER OCH ÄGG – DAIRY PRODCTS, BIRDS'EGGS	058	HEDELMÄSÄILYKKEET JA MUUT HED.VAALMISTEET – FRUKTKONSERVER O.A. BEREDDA FRUKTER – FRUIT PRESERVED, PREPARED
022	MAITO JA KERMA – MJÖLK OCH GRÄDDE – MILK AND CREAM	0582	SOKERIN AVULLA SÄILÖTYT HEDELMÄT – FRUKTER, KONSERVERADE MED SOCKER – FRUIT PRESERVED BY SUGAR
0223	MAITO JA KERMA, TUORE – MJÖLK OCH GRÄDDE, FÄRSK – MILK AND CREAM FRESH	0583	HEDELMÄHILLOT, -SOSEET, -HYYTELÖT YMS. – FRUKTSYLTER, -MOS, -GELE O.D. – FRUIT JAMS, JELLIES ETC
0224	MAITO JA KERMA, SÄILÖTTY YMS. – MJÖLK OCH GRÄDDE KONSERVERADE O.D. – MILK, CREAM PRESERVED ETC	0585	HEDELMÄ - JA KASVISMEHUT – SAFT AV FRUKTER OCH KÖKSVÄXTER – FRUIT OR VEGETABLE JUICE
023	VOI – SMÖR – BUTTER	0586	VÄLIAIKAISESTI SÄILÖTYT HEDELMÄT – FRUKTER, TILLFÄLLIGT KONSERVERADE – FRUIT TEMPORARILY PRESVD
024	JUUSTO – OST – CHEESE AND CURD	0589	MUULLA TAVALLA VALM. TAI SÄIL. HEDELMÄT – FRUKTER, BEREDDA, KONS. PÄ ANNAT SÄTT – FRUIT PREPRD, PRESVD, NES
025	MUNAT – ÄGG – EGGS, BIRDS, FRESH, PRSRVD	06	SOKERI JA SOKERIVALMISTEET, HUNAJA – SOCKER OCH SOCKERPRODUKTER, HONUNG – SUGAR AND PREPS, HONEY
0251	MUNAT KUORINEEN – FÄGELÄGG MED SKAL – EGGS IN SHELL	061	SOKERI JA HUNAJA – SOCKER OCH HONUNG – SUGAR AND HONEY
0252	KUORETTOMAT MUNAT, MUNAN Keltuainen – FÄGELÄGG UTAN SKAL, ÄGGULA – EGGS NOT SHELL	0611	SOKERI, RAFFINOIMATON – SOCKER, ORAFFINERAT – RAW BEET AND CANE SUGAR
03	KALAT JA KALAVALMISTEET – FISK OCH FISKPRODUKTER – FISH AND PREPARATIONS	0612	SOKERI, RAFFINOITU – SOCKER, RAFFINERAT – REFINED SUGAR ETC
034	KALA, TUORE, JÄÄHDYTTY TAI JÄÄDYTTY – FISK, FÄRSK, KYLD ELLER FRYST – FISH, FRESH, CHILLED, FROZN	0615	MELASSI – MELASS – MOLASSES
0341	KALA, TUORE, JÄÄHDYTTY, PL. FILEET – FISK, FÄRSK, KYLD, UTOM FILEAD FISK – FISH FRSH, CHLLD, EX FILLT	0616	LUONNONHUNAJA – NATURLIG HONUNG – NATURAL HONEY
0342	KALA, JÄÄDYTTY, PL. FILEET – FISK, FRYST, UTOM FILEAD FISK – FISH FROZEN, EXCL FILLETS	0619	MUU SOKERI JA SIRAPPI – ANNAT SOCKER OCH ANNAN SIRAP – SUGARS AND SYRUPS NES
0343	KALAFILEET, TUOREET, JÄÄHDYTTY – FILEAD FISK, FÄRSK, KYLD – FISH FILLETS, FRESH, CHLLD	062	MAKEISET JA MUUT SOKERIVALMISTEET – KONFEKTYRER OCH ANDRA SOCKERPRODUKTER – SUGAR CANDY NON-CHOCOLATE
0344	KALAFILEET, JÄÄDYTTY – FILEAD FISK, FRYST – FISH FILLETS, FROZEN	07	KAHVI, TEE, KAKAO, MAUSTEET; TUOTTEET NIISTÄ – KAFFE, TE, KAKAO, KRYDDOR; PROD. DÄRAV – COFFEE, TEA, COCOA, SPICES
035	KALA, SUOLATTU, KUIVATTU TAI SAVUSTETTU – FISK, SALTAT, TORKAD ELLER RÖKT – FISH SALTED, DRIED, SMOKED	071	KAHVI – KAFFE – COFFEE AND SUBSTITUTES
036	ÄYRIÄISET JA NILVIÄISET – KRÄFTDJUR OCH BLÖTDJUR – SHELL FISH FRESH, FROZEN	0711	KAHVI, ML. PAAHDETTU KAHVI – KAFFE, ÄVEN ROSTAT KAFFE – COFFEE GREEN, ROASTED, SUB
037	KALA-, ÄYRIÄIS- YMS. -VALMISTEET – BEREDNINGAR AV FISK, KRÄFTDJUR O.D. – FISH ETC PREPD, PRSVD NES	0712	KAHVIUUTTEET, -ESANSSIT, -TIIVISTEET – EXTRAKTER, ESSENSEER OCH KONCENTRAT AV KAFFE – COFFEE EXTRACTS, ESSENCES
0371	KALAVALMISTEET JA -SÄILYKKEET – BEREDNINGAR OCH KONSERVER AV FISK – FISH PREPAR, PRESVD NES	072	KAHVI – KAKAO – COCOA
0372	ÄYRIÄIS- JA NILVIÄISVALM. JA -SÄILYKKEET – BEREDNINGAR OCH KONS. AV KRÄFTDJUR O.D. – SHELL FISH PREPRD, PRESVD	0721	KAHVI – KAFFE – COFFEE AND SUBSTITUTES
04	VILJA JA VILJATUOTTEET – SPANNMÄL OCH SPANNMÄLSPRODUKTER – CEREALS AND PREPARATIONS	0722	KAHVI, ML. PAAHDETUT – KAKAOBÖNOR, ÄVEN ROSTADE – COCOA BEANS, RAW, ROASTED
041	VEHNÄ – VETE – WHEAT ETC UNMILLED	0723	KAHVI, ML. PAAHDETUT – KAKAOBÖNOR, ÄVEN ROSTADE – COCOA BEANS, RAW, ROASTED
0411	DURUM-VEHNÄ – DURUMVETE – DURUM WHEAT UNMILLED	073	KAHVI, ML. PAAHDETUT – KAKAOBÖNOR, ÄVEN ROSTADE – COCOA BEANS, RAW, ROASTED
0412	MUU VEHNÄ – ANNAT VETE – OTHER WHEAT ETC UNMILLED	074	SUKLAA JA SUKLAATUOTTEET – CHOKLAD OCH CHOKLADPRODUKTER – CHOCOLATE AND PRODUCTS
042	RIISI – RIS – RICE	0741	TEE – TE – TEA AND MATE
0421	RIISI, KUORIMATON TAI ULKOKUORI POISTETTU – RIS, OSKALAT ELLER UTAN YTTERS KAL – RICE IN HUSK OR HUSKED	0742	TEE – TE – TEA
0422	RIISI, KUORITTU TAI MUSERTUNUT – RIS, SKALAT ELLER BRUTET – RICE SEMI-MILLED, MILLED	075	MATE – MATTE – MATE
043	OHRA – KORN – BARLEY UNMILLED	0751	MAUSTEET – KRYDDOR – SPICES
044	MAISSI – MAJS – MAIZE UNMILLED	0752	PIPPURI – PEPPAR – PEPPER AND PIMENTO
045	MUU VILJA – ANNAN SPANNMÄL – CEREALS NES UNMILLED	0752	MAUSTEET, PL. PIPPURI – KRYDDOR, UTOM PEPPAR – SPICES, EX PEPPER, PIMENTO
0451	RUIS – RÄG – RYE UNMILLED	08	REHUAINET – FODERMEDEL – FEEDING STUFF FOR ANIMAL
0452	KAURA – HAVRE – OATS UNMILLED	081	REHUAINET – FODERMEDEL – FEEDING STUFF FOR ANIMAL
0459	TATTARI, HIRSSI YM. VILJA – BOVETE, HIRS O.D. SPANNMÄL – OTHER CEREALS UNMILLED	0811	KASVIREHUAINET – VEGETABILISKA FODERMEDEL – HAY FODDER GREEN, DRY
046	VEHNÄJAUHO JA -RYYNI – VETEMJÖL OCH -GRYN – WHEAT ETC MEAL OR FLOUR	0812	LESEET, LESEJAUHOT YMS. – KLI, FODERMJÖL O.D. – BRAN, POLLARD, SHARPS, ETC
047	MUUT VILJAJAUHOT JA RYYNIT – ANNAT MJÖL OCH GRYN – OTHER CEREAL MEALS, FLOUR	0813	ÖLJYKAKUT JA -ROUHEET – ÖLJEKAKOR OCH -KROSS – OILCAKE AND OTH RESIDUES
048	VILJA- JA JAUHOVALMISTEET YMS. – PRODUKTER AV SPANNMÄL O.D. – CEREAL ETC PREPARATIONS	0814	LIHA- JA KALAJAUHO – KÖTTMJÖL OCH FISKMJÖL – MEAT OR FISH MEAL FODDER
0481	VILJATUOTTEET, VALM. PAAHTAMALLA YMS. – SPANNMÄLSPROD. FRAMST. GENOM ROSTNING O.D. – PREPD BREAKFAST FOOD ETC	0819	MUUT ELINTARVIKEJÄTTEET JA REHUVALM. – ANDRA AVFALL AV LIVSM. OCH BEREDDA FODERMEDEL – FOOD WASTE AND FEED NES

- 09 ERINÄISET ELINTARVIKKEET — DIVERSE LIVSMEDEL — MISC EDIBLE PRODUCTS
- 091 MARGARIINI JA MUUT RAVINTORASVAT — MARGARIN OCH ANNAT MATFETT — MARGARINE AND SHORTENING
- 0913 SIANIHIRA, MUU SIAN JA SIIPIKARJAN RASVA — ISTER, ANNAT SVINFETT OCH FJÄDERFETT — PIG, POULTRY FAT RENDERED
- 0914 MARGARIINI, MUUT VALMISTETUT RAVINTORASVAT — MARGARIN, ANNAT BERETT ÅTBART FETT — MARGARINE, EDIBLE FAT NES
- 098 MUUT RAVINTOVALMISTEET — ANDRA LIVSMEDEL — EDIBLE PRODUCTS, PREPS NES
- 1 JUOMAT JA TUPAKKA — DRYCKER OCH TOBAC — BEVERAGES AND TOBACCO
- 11 JUOMAT — DRYCKER — BEVERAGES
- 111 ALKOHOLITOMAT JUOMAT — ALKOHOLFRIA DRYCKER — NON-ALCOHL BEVERAGES NES
- 112 ALKOHOLIPITOISET JUOMAT — ALKOHOLHALTIGA DRYCKER — ALCOHOLIC BEVERAGES
- 1121 VIINIT — VINER — VINE OF FRESH GRAPES ETC
- 1122 MUUT KÄYMISTIETÄ VALM. JUOMAT — ANDRA JÄSTA DRYCKER — CIDER, PERRY, MEAD ETC
- 1123 MALLASJUOMAT — MALTDRYCKER — BEER, ALE, STOUT, PORTER
- 1124 TISLATUT ALKOHOLJUOMAT — DESTILLERADE ALKOHOLDRYCKER — DISTILLED ALCOHOLIC BEVS
- 12 TUPAKKA JA TUPAKKAVALMISTEET — TOBAC OCH TOBAKSPRODUKTER — TOBACCO AND MANUFACTURES
- 121 TUPAKKA, VALMISTAMATON — TOBAC, OBEARBETAD — TOBACCO UNMNFCTRD, REFUSE
- 1211 RAAKATUPAKKA, RIIPIMÄTÖN — RÅTOBAC, OSTRIPAD — TOBACCO, NOT STRIPPED
- 1212 RAAKATUPAKKA, KOKONAAN TAI OSITT. RIIVITTY — RÅTOBAC, HELT ELLER DELVIS STRIPAD — TOBACCO STRIPPED OR PART
- 1213 TUPAKAN JÄTTEET — TOBAKSAVFALL — TOBACCO REFUSE
- 122 TUPAKKAVALMISTEET — TOBAKSPRODUKTER — TOBACCO, MANUFACTURED
- 1221 SIKARIT JA PIKKUSIKARIT — CIGARRER OCH CIGARILLER — CIGARS, CHEROOTS, ETC
- 1222 SAVUKKEET — CIGARETTER — CIGARETTES
- 1223 MUUT TUPAKKAVALMISTEET — ANDRA TOBAKSVAROR — OTH MANUFACTURED TOBACCO
- 2 RAAKA-AINEET, PL. POLTTOAINEET — RÅVAROR UTOM BRÄNSLEN — CRUDE MATERLS, EXCL FUELS
- 21 VUODAT, NAHAT, TURKISNAHAT, VALMISTAMATTOMAT — HUDAR, SKINN OCH PÅLSSKINN, OBEREDDA — HIDES, SKINS, FURS UNDRSSD
- 211 VUODAT JA NAHAT, VALMISTAMATTOMAT — HUDAR OCH SKINN, OBEREDDA — HIDES, SKINS, EXC FURS, RAW
- 2111 NAUDAN- JA HEVOSENUODAT, VALMISTAMATT. — HUDAR AV NÖTKREATUR O. HÅSTDJUR, OBEREDDA — BOVINE, EQUINE HIDES, RAW
- 2112 VASIKANVUODAT, VALMISTAMATTOMAT — KALVSKINN, OBEREDDA — CALF AND KIP SKINS, RAW
- 2114 VUOHEN JA VOHLANNAHAT, VALMISTAMATTOMAT — SKINN AV GET OCH KILLING, OBEREDDA — GOAT AND KID SKINS, RAW
- 2116 LAMPAAN- JA KARITSANNAHAT, VALMISTAMATT. — FÅRSKINN OCH LAMMSSKINN, OBEREDDA — SHEEP SKIN COMMON W/WOOL
- 2117 LAMPAAN JA KARITSANNAHAT, VILLATTOMAT — SKINN AV FÅR OCH LAMM, UTAN ULL — SHEEP SKIN WITHOUT WOOL
- 2119 MUUT NAHAT, VALMISTAMATTOMAT; NAHAN JÄTTEET — ANDRA SKINN OBEREDDA; AVFALL AV LÄDER — SKIN NES, WASTE, USED LTHR
- 212 TURKISNAHAT, VALMISTAMATTOMAT — PÅLSSKINN, OBEREDDA — FURSKINS, RAW
- 22 ÖLJYSIEMENET, ÖLJYPIT. PÄHKINÄT JA YTIMET — OLJEFRÖN, OLJEHALT. NÖTTER OCH KÄRNOR — OIL SEEDS, OLEAGINOUS FR
- 222 ÖLJYSIEMENET, "PEHMEIDEN" KASVIÖLJY. VALM. — OLJEHALTIGA FRÖN FÖR "MJUKA" VEGET. ÖLJOR — SEEDS FOR "SOFT" FIXED OIL
- 2221 MAAPÄHKINÄT JA MAAPÄHKINÄN SYDÄMET — JORDNÖTTER OCH JORDNÖTSKÄRNOR — GROUNDNUTS, GREEN
- 2222 SOJAPAVUT — SOJABÖNOR — SOYA BEANS
- 2223 PUUVILLANSIEMENET — BOMULLSFRÖN — COTTON SEEDS
- 2224 AURINGONKUKANSIEMENET — SOLROFRÖN — SUNFLOWER SEEDS
- 2225 SESAMSIEMENET — SESAMFRÖN — SESAME SEEDS
- 2226 RAPSIN- JA RYPSINSIEMENET — RAPS- OCH RYBSFRÖN — RAPE AND COLZA SEEDS
- 223 MUUT ÖLJYSIEMENET JA HEDELMÄT — ANDRA OLJEFRÖN OCH -FRUKTER — SEEDS FOR ÖTH FIXED OILS
- 2231 KOPRA — KOPRA — COPRA
- 2232 PALMUNPÄHKINÄT JA PALMUNYTIMET — PALMNÖTTER OCH PALMKÄRNOR — PALM NUTS AND KERNELS
- 2234 PELLAVANSIEMENET — LINFRÖN — LINSEED
- 2235 RISIINIEMIENET — RICINUSFRÖN — CASTOR OIL SEEDS
- 2238 MUUT ÖLJYPITOISET SIEMENET JA HEDELMÄT — ANDRA OLJEHALTIGA FRÖN OCH FRUKTER — OIL SEEDS AND FRUITS NES
- 2239 ÖLJYSIEMENJAUHO — MJÖL AV ÖLJEHALTIGA FRÖN — OIL SEED FLOUR AND MEAL
- 23 LUONNONKUMI, SYNTEETT. JA REGEN. KUMI — NATURGUMMI, SYNT. GUMMI OCH GUMMIREGENERAT — RUBBER CRUDE, SYNTHETIC LUONNONKUMI — NATURGUMMI — NATURAL RUBBER, GUMS
- 232 SYNTEETTINEN JA REGENEROITU KUMI — SYNTETISKT OCH REGENERERAT GUMMI — RUBBER, SYNTHETIC, RECLAIMED
- 2331 SYNTEETTINEN KUMI — SYNTETISKT GUMMI — RUBBER SYNTHETIC, LATEX
- 2332 REGEN. KUMI, KUMIJÄTTEET PL. KOVAKUMI — GUMMIREGEN., AVFALL AV GUMMI EJ HÄRDGUMMI — RCLMD, SCRAP UNHARDND RUB
- 24 PUUTAVARA JA KORKKI — TRÄVAROR OCH KORK — CORK AND WOOD
- 244 KORKKI, VALMISTAMATON, KORKKIJÄTTEET — KORK, OBEARBETAD, KORKAVFALL — CORK, NATURAL, RAW, WASTE
- 245 POLTTOPUJU JA PUUHIILI — BRÄNNVED OCH TRÄKOL — FUEL WOOD AND CHARCOAL
- 246 PAPERIPUJU, MYÖS HAKE JA PUUJÄTE — PAPPERSVED, ÄVEN FLIS OCH TRÄAVFALL — PULPWOOD, CHIPS, WOODWASTE
- 247 MUU PYÖREÄ PUUTAVARA, MYÖS KARK. SYRJÄTTY — ANNAT RUNDVIRKE, GROVT KANTHUGG. VIRKE — OTH WOOD ROUGH, SQUARED
- 2471 SAHA- JA VANERITUKIT, HAVUJUUTA — SÄGTIMMER OCH FANERSTOCK AV BARRTRÄ — SAW., VENEER-LOGS CONIFER
- 2472 SAHA- JA VANERITUKIT, LEHTIPUUTA — SÄGTIMMER OCH FANERSTOCK AV LÖVTRÄ — SAW., VENEER-LOGS NON-CON
- 2479 KAIVOSPÖLKYYT, PAALUT, PYLVÄÄT YMS. — GRUVVIRKE, PÄLAR, STOLPAR O.D. — PTPROPS, POLES, PILING, ETC
- 248 SAHATTU JA HÖYLÄTTY PUUTAVARA — SÄGADE OCH HYVLADE TRÄVAROR — WOOD SHAPED, SLEEPERS
- 2481 RATAPÖLKYYT — SLIPRAR — RAILWAY SLEEPERS, TIES
- 2482 SAHATTU JA HÖYLÄTTY HAVUJUUTAVARA — SÄGADE OCH HYVLADE TRÄVAROR AV BARRTRÄ — LUMBER SHAPED CONIFER
- 2483 SAHATTU JA HÖYLÄTTY LEHTIPUUTAVARA — SÄGADE OCH HYVLADE TRÄVAROR AV LÖVTRÄ — LUMBER SHAPED NON-CONIFER
- 25 PAPERIMASSA — PAPPERSMASSA — PULP AND WASTE PAPER
- 251 PAPERIMASSA — PAPPERSMASSA — PULP AND WASTE PAPER
- 2511 PAPERI- JA PAHVIJÄTTEET — AVFALL AV PAPPER OCH PAPP — WASTE PAPER, PPRBOARD ETC
- 2512 MEKAANISESTI VALMISTETTU PAPERIMASSA — MEKANISKT TILLVERKAD PAPPERSMASSA — MECHANICAL WOOD PULP
- 2516 DISSOLVINGSELLULOOSA — DISSOLVINGCELLULOOSA — CHEM WOOD PULP DISSOLVING
- 2517 SULFAATTISELLULOOSA — SULFATCELLULOOSA — SODA, SULFHATE WOOD PULP
- 2518 SULFIITISELLULOOSA — SULFITCELLULOOSA — SULPHITE WOOD PULP
- 2519 MUU PAPERIMASSA — ANNAN PAPPERSMASSA — OTHER CELLULOSIC PULPS
- 26 TEKSTIILIKUIDUT SEKÄ NIIDEN JÄTTEET — TEXTILFIBRER SAMT AVFALL DÄRAV — TEXTILE FIBRES, WASTES OF
- 261 LUONNONSILKKI — NATURSILKE — SILK
- 2613 RAAKASILKKI — RÄSILKE — RAW SILK NOT THROWN
- 2614 SILKKIKOKONGIT JA SILKKIJÄTTEET — SILKESKOKONGER OCH AVFALL AV NATURSILKE — SILK WORM COCOONS, WASTE
- 263 PUUVILLA — BOMULL — COTTON
- 2631 PUUVILLA, KARSTAAMATON JA KAMPAAMATON — BOMULL, OKARDAD OCH OKAMMAD — RAW COTTON, EXCL LINTERS
- 2632 PUUVILLALINTERIT — BOMULLSLINTERS — COTTON LINTERS
- 2633 PUUVILLANJÄTTEET — AVFALL AV BOMULL — COTTON WASTE, UNCOMBED
- 2634 PUUVILLA, KARSTATTU TAI KAMMATTU — BOMULL, KARDAD ELLER KAMMAD — COTTON, CARDED OR COMBED
- 264 JUTI JA MUUT NIINITEKSTIILIKUIDUT — JUTE OCH ANDRA BASTFIBRER — JUTE, OTH TEX BAST FIBRES
- 265 MUUT KASVITEKSTIILIKUIDUT — ANDRA VEGETABILISKA TEXTILFIBRER — VEG FIBRE, EXCL COTN JUTE
- 2651 PELLAVA JA RAMI — LIN OCH RAMI — FLAX, RAMIE, TOW AND WASTE
- 2652 HAMPPU — HAMPA — TRUE HEMP, TOW, WASTE, ETC
- 2654 SISAL JA MUUT AGAVEKUIDUT — SISAL OCH ANDRA AGAVEFIBRER — SISAL, AGAVE FIBRES, WASTE
- 2655 MANILLAHAMPPU — MANILLAHAMPA — MANILA FIBRE, TOW, WASTE
- 2659 MUUT KASVITEKSTIILIKUIDUT — ANDRA VEGETABILISKA TEXTILFIBRER — VEG TEXT FIBRE, WASTE, NES
- 266 SYNT. TEKSTIILIKUIDUT, KEHRÄÄM. SOVELT. — SYNTETISKA TEXTILFIBR., LÄMP. FÖR SPINN. — SYNTHETIC FIBRES TO SPIN
- 2665 KATKOTUT SYNT.KUIDUT, KARSTAAMATTOMAT YM. — KORTA SYNT.FIBRER, EJ KARDADE O.D. — DISCN SYNTH FIBRE UNCOMBD
- 2666 KATKOMATTOMIEN SYNTEETTIKUITUJEN KIMPUT — FIBERKNIPPEN AV EJ AVSKURNA SYNT. FIBRER — CONTIN FILAMNT TOW SYNTH
- 2667 KATKOTUT SYNT.KUIDUT, KARSTATTU YM. — KORTA SYNT. FIBRER, KARDADE O.D. — DISCON SYNTH FIBRE COMBD
- 267 MUUNTOKUIDUT, TEKOKUITUJEN JÄTTEET — REGENERERADE TEXTILFIBR., AVFALL AV KONSTFIBR. — OTHER MAN-MADE FIBRES
- 2671 MUUNTOKUIDUT, KEHRÄÄMISEEN SOVELT. — REGENERERADE KONSTFIBRER, LÄMPADE FÖR SPINNING — REGENERATD FIBRE TO SPIN
- 2672 TEKOKUITUJEN JÄTTEET — AVFALL AV KONSTFIBRER — WASTE OF MAN-MADE FIBRES
- 268 VILLA JA MUU ELÄIMEN KARVA — ULL OCH ANDRA DJURHÄR — WOOL AND ANIMAL HAIR
- 2681 PESEMÄTÖN LAMPAANVILLA — OTVÄTTAD FÄRULL — WOOL GREASY, FLEECE-WSHED
- 2682 PESTY LAMPAANVILLA, KAMPAAMATON — TVÄTTAD FÄRULL, OKAMMAD — WOOL DEGREASED, UNCOMBED
- 2683 HIENO ELÄIMENKARVA, KARSTAAMATON YMS. — FINA DJURHÄR, OKARDADE, OKAMMADE — FINE ANIMAL HAIR, UNCOMBD
- 2685 JOUHET JA MUU KARKEA ELÄIMENKARVA — TAGEL OCH ANDRA GROVA DJURHÄR — COARSE HAIR UNCOMBED
- 2686 LAMPAANVILLAN JA MUUN EL.KARVAN JÄTTEET — AVFALL AV FÄRULL ELLER ANDRA DJURHÄR — WASTE OF WOOL, HAIR NES
- 2687 LAMPAANVILLA, MUU EL.KARVA, KARSTATTU YMS. — FÄRULL, ANDRA DJURHÄR, KARDADE O.D. — WOOL OR HAIR COMBED ETC
- 269 LUMPUT JA TEKSTILITAVAROJEN JÄTTEET — LUMP OCH AVFALL AV TEXTILVAROR — WASTE OF TEXTILE FABRICS
- 27 KIVENÄISAINEET, VALMISTAMATTOMAT — MINERALISKA ÄMNER, OBEARBETADE — CRUDE FERTLRZ, MINRLS NES
- 271 LUONNON LAINOITTEET — NATURLIGA GÖDSELMEDEL FERTILIZERS, CRUDE
- 2711 GUANO, MUUT ELÄIN- JA KASVIANELAINOITTEET — GUANO, ANDRA ANIM. OCH VEGET. GÖDSELMEDEL — ANIMAL, VEG FERTLRZ, CRUDE
- 2712 LUONNON NATRIUMNITRAATTI — NATURLIGT NATRIUMNITRAT — NATURAL SODIUM NITRATE
- 2713 RAAKAFOSFAATTI — RÄFOSFAT NAT CALCM PHOSPHATES ETC
- 2714 LUONNON KALISUOLA, RAAKA — NATURLIGA KALIUMSALTER, RÅA — NTRL POTASSIC SALTS, CRDE
- 273 KIVI, HIEKKA JA SORA — STEN, SAND OCH GRUS — STONE, SAND AND GRAVEL
- 2731 RAKENNUS-, MUISTOMERKKIKIVI, VALMISTAMATON — BYGGNADS- OCH MONUMENTSTEN, OBEARBETAD — BLDG, DIMENSION STONE
- 2732 KALKKIKIVI, KIPSIKIVI, POLTETTU KIPSI — KALKSTEN, GIPSTEN, BRÄND GIPS — CALCAREOUS STONE
- 2733 LUONNON HIEKKA, EI METALLIPITOINEN — NATURLIG SAND, EJ METALLHALTIG — SAND, EXCL METAL-BEARING
- 2734 SEPELI, MURSKATTU KIVI, PIKIVI — MAKADAM, KROSSAD STEN, FLINTA — GRAVEL, CRUSHED STONE, ETC
- 274 RIKKI JA PASUTTAMATON RIKKIISIUS — SVAVEL OCH OROSTAD SVAVELKIS — SULPHUR, UNRSTD IRN PYRTE
- 2741 RIKKI, PL. SUBLIMOITU, SAOST., KOLLOID. — SVAVEL, UTOM SUBL., FÄLLT, KOLLOIDALT — SULPHUR, EX Sulp IN 52215
- 2742 RIKKIISIUS JA MUUT LUONNON RAUTASULFIDIT — SVAVELKIS, ANDRA NAT. JÄRNSULFIDER — IRON PYRITES, UNROASTED

- 277 LUONNON HIOMA-AINEET, TEOLLISUUSTIMANTIT – NATURLIGA SLIPMEDEL, INDUSTRIAMANTER – NATURAL ABRASIVES NES
- 2771 TEOLLISUUSTIMANTIT – INDUSTRIAMANTER INDUSTRIAL DIAMONDS
- 2772 MUUT LUONNON HIOMA-AINEET – ANDRA NATURLIGA SLIPMEDEL – NATURAL ABRASIVES NES
- 278 MUUT VALMISTAMATTOMAT KIVENNÄISAINHEET – ANDRA OBEARBETADE MINERALISKA ÄMNER – OTHER CRUDE MINERALS
- 2782 SAVI, KAOLINI YMS. – LERA, KAOLIN O.D. – REFRACTORY MINERALS NES
- 2783 SUOLA, NATRIUMKLOORIDI – SALT, NATRIUMKLOORID – COMMON SALT, ETC
- 2784 ASBESTI – ASBEST – ASBESTOS CRUDE, SIMPLY WRKD
- 2785 KVARTSI, KILLE, MAASÄLPÄ YMS. – QUARTZ, GLIMMER, FÄLTSPAT O.D. – QUARTZ, MICA, FELSPAR, ETC
- 2786 KUONA, HEHKUHILSE YMS. JÄTTEET – SLAGG, GLÖDSPÄN OCH LIKNANDE AVFALL – SLAG, SCALINGS, DROSS, ETC
- 2789 MUUT VALMISTAMATTOMAT KIVENNÄISAINHEET – ANDRA OBEARBETADE MINERALISKA ÄMNER – MINERALS CRUDE NES
- 28 MALMIT JA METALLIROMU – MALMER OCH SKROT AV METALLER – METALLIFEROUS ORES, SCRAP
- 281 RAUTAMALMI – JÄRNMALM – IRON ORE, CONCENTRATES
- 2814 PASUTETTU RIKKIKIISU YMS. – ROSTAD SVAVELKIS O.D. – ROASTED IRON PYRITES
- 2815 RAUTAMALMI, KOKOONPURISTAMATON – JÄRNMALM, EJ AGGLOMERERAD – IRON ORE NOT AGGLOMERATED
- 2816 RAUTAMALMI, KOKOONPURISTETTU – JÄRNMALM, AGGLOMERERAD – IRON ORE AGGLOMERATED
- 282 RAUTA- JA TERÄSROMU – JÄRN- OCH STÅLSKROT – IRON AND STEEL SCRAP
- 286 URAANI- JA TORIUMMALMIT – URAN- OCH TORIUMMALMER – URANIUM, THORIUM ORE, CONC
- 287 MUIDEN EPÄJALOJEN METALLIEN MALMIT – MALMER AV ANDRA OÄDLA METALLER – BASE METAL ORES, CONC NES
- 2871 KUPARIMALMI, KUPARIN ENSISULAT, SEMENTTIK. – KÖPPARMALM, KÖPPÄSKÄRSTEN, CEMENTKÖPPAR – COPPER ORE ETC, INC CEMENT CP
- 2872 NIKKELIMALMI, NIKKELIN ENSISULAT YMS. – NICKELMALM, NICKELSKÄRSTEN O.D. – NICKEL ORES, CONCENTRATES
- 2873 ALUMIINIIMALMI JA -RIKASTE, ALUM.OXSIDI – ALUMINIUMMALM OCH -SLIG, ALUM.OXID – ALUMINIUM ORES, ALUMINA
- 2874 LYIJYMALMI JA -RIKASTE – BLYMALM OCH -SLIG – LEAD ORES, CONCENTRATES
- 2875 SINKKIMALMI JA -RIKASTE – ZINKMALM OCH -SLIG – ZINC ORES, CONCENTRATES
- 2876 TINAMALMI JA -RIKASTE – TENNMALM OCH -SLIG – TIN ORES, CONCENTRATES
- 2877 MANGAANIMALMI JA -RIKASTE – MANGANMALM OCH -SLIG – MANGANESE ORE, CONCENTRATE
- 2879 MUIDEN EPÄJAL. METALLIEN MALMIT, RIKASTEET – MALM OCH SLIG AV ANDRA OÄDLA METALLER – OTH NONFER ORE, CONCENTRATE
- 288 MUIDEN EPÄJALOJEN METALLIEN ROMU – SKROT AV ANDRA OÄDLA METALLER – NON-FERROUS METAL SCRAP
- 2881 TUHKA JA JÄÄNNÖKSET, EI RAUTAA SIS. – ASKA OCH ÅTERSTODER, EJ INNEH. JÄRN – METALLIFEROUS NONFER WASTE
- 2882 EPÄJAL. METALLIEN JÄTTEET JA ROMU – AVFALL OCH SKROT AV OÄDLA METALLER – OTH NONFER MTL SCRAP NES
- 289 JALOMETALLIMALMIT JA -ROMU – MALMER OCH SKROT AV ÄDLA METALLER – PREC METAL ORES, WASTE NES
- 29 MUUT ELÄIN- JA KASVIRAACA-AINEET – ANDRA ANIMALISKA OCH VEGETABILISKA RÄMATERIAL – CRUDE ANIMAL, VEG MAT NES
- 291 MUUT ELÄINRAACA-AINEET – ANDRA ANIMALISKA RÄMATERIAL – CRUDE ANIMAL MATERIALS NES
- 2911 LUUT, SARVET, NORSUNLUU, KORALLIT YMS. – BEN, HORN, ELFENBEN, KORALLER O.D. – BONES, IVORY, HORNS, ETC
- 2919 MUUT ELÄIMISTÄ SAADUT RAACA-AINEET – ANDRA RÄMATERIAL AV ANIMALISKT URSPRUNG – OTH ANIMAL MATERIALS NES
- 292 MUUT KASVIRAACA-AINEET – ANDRA VEGETABILISKA RÄMATERIAL – CRUDE VEG MATERIALS NES
- 2922 KUMILAKAT, LUONNONKUMIT, -HARTSIT YMS. – GUMMILACKER, NAT GUMMIARTER OCH HARTSER O.D. – NAT GUMS, RESINS, LACS, ETC
- 2923 PALMIKOINNINSA KÄYTETTÄVÄT KASVIKASVIT – VEGETABILISKA MATERIAL FÖR FLÄTNING – VEG PLAINTING MATERIALS
- 2924 KASVIT FARMASEUTTIISIIN YMS. TUOTTEISIIN – VÄXTER FÖR FARMACEUTISKA O.D. PROD. – VEG USED IN PHARMACY ETC
- 2925 KYLVÖSIEMENET YMS. – FRÖN FÖR UTSÄDE O.D. – SEEDS, ETC FOR PLANTING
- 2926 ELÄVÄT KASVIT, SIPULIT YMS. – LEVANDE VÄXTER, LÖKAR O.D. – LIVE PLANTS, BULBS, ETC
- 2927 LEIKKOKUKAT; LEHDET, OKSAT YM. KASVIN OSAT – AVSKURNA BLOMMOR; BLAD, KVISTAR O.D. – CUT FLOWERS, FOLIAGE
- 2929 MUUT KASVEISTA SAADUT TUOTTEET – ANDRA PRODUKTER AV VEGETABILISKT URSPRUNG – OTH CRUDE VEG MATERIALS
- 3 POLTTO- JA VOITELUVAHAT, SÄHKÖVIRTA – BRÄNSLEN, SMÖRJMEDEL, ELSTRÖM – MINERAL FUELS ETC
- 32 KIVIHILI, KOKSI, BRIKETTIT YMS. – STENKOL, KOKS, BRIKETTER O.D. – COAL, COKE AND BRIQUETTES
- 322 KIVIHILI, RUSKOHILI JA TURVE – STENKOL, BRUNKOL OCH TORV – COAL, LIGNITE AND PEAT
- 3221 ANTRASIIITTI – ANTRASIT – ANTHRACITE, NOT AGGLOMERATED
- 3222 MUU KIVIHILI – ANNAT STENKOL – OTH COAL, NOT AGGLOMERATED
- 3223 RUSKOHILI – BRUNKOL LIGNITE, NOT AGGLOMERATED
- 3224 TURVE – TORV – PEAT, NOT AGGLOMERATED
- 323 KOKSI JA BRIKETTIT – KOKS OCH BRIKETTER – BRIQUETTE COKE, SEMI-COKE
- 3231 KIVIHILI, RUSKOHILI- JA TURVEBRIKETTIT – BRIKETTER AV STENKOL, BRUNKOL OCH TORV – BRIQUETTES, OVIDS ETC
- 3232 KOKSI JA PUOLIKOKSI – KOKS OCH HALVKOKS – COKE, SEMI-COKE, RTRT CRBN
- 33 KIVENNÄISÖLJYT JA KIVENNÄISÖLJYTUOTTEET – MINERALÖLJOR OCH MINERALÖLJEPRODUKTER – PETROLEUM AND PRODUCTS
- 333 KIVENNÄISÖLJY, RAAKA – MINERALÖLJA, RÅ – CRUDE PETROLEUM
- 334 KIVENNÄISÖLJYTUOTTEET, RAFFINOIDUT – MINERALÖLJEPRODUKTER, RAFFINERADE – PETROLEUM PRODUCTS, REFIN
- 3341 BENSINI- JA MUUT KEVYET ÖLJYT – BENSIN OCH ANDRA LÄTTA ÖLJOR – GASOLINE, OTH LIGHT OILS
- 3342 PETROLI JA MUUT KESKIRASKAAT ÖLJYT – PETROLEUM OCH ANDRA MEDELUNGA ÖLJOR – KEROSENE, OTH MEDIUM OILS
- 3343 DIESELÖLJY JA KEVYET POLTTOÖLJYT – DIESELÖLJOR OCH LÄTTA BRÄNNÖLJOR – GAS OILS
- 3344 RASKAAT POLTTOÖLJYT – TUNGA BRÄNNÖLJOR – FUEL OILS, NES
- 3345 VOITELUÖLJYT JA -RASVAT – SMÖRJÖLJOR OCH SMÖRJFETTER – LUBS PETROLEUM OILS NES
- 335 MUUT KIVENNÄISÖLJYTUOTTEET – ÖVRIGA MINERALÖLJEPRODUKTER – RESIDUAL PETRLM PROD NES
- 3351 VASELIINI JA MINERAALVAHAT – VASELIN OCH MINERALVÄXTER – PETRLM JELLY, MINERAL WAX
- 3352 MINERAALITERVAT JA NIIDEN TISLAUSTUOTTEET – MINERALTJÄROR OCH DERAS DESTILLAT – MINERAL TARS AND PRODCTS
- 3353 KIVENNÄISTERVASTA SAATU PIKI JA PIKIKOKSI – MINERALTJÄRBECK, KOKS AV SÄDANT BECK – MIN TAR PITCH, PITCH COKE
- 3354 MAAÖLJYBITUMI JA -KOKSI, BITUM.SEKSET – JORDÖLJEBITUMEN OCH -KOKS, BIT.BLANDNINGAR – PETROLIM BITUMEN, COKE NES
- 34 KAASUT – GASER – GAS, NATURAL AND MANUFCTD
- 341 KAASUT – GASER – GAS, NATURAL AND MANUFCTD
- 3413 MAAÖLJYKAASUT, NESTETYTYT – JORDÖLJEGASER, FÖRTÄTÄDE TILL VÄTSKA – PETROLIM GASES, LIQUEFIED
- 3414 MAAÖLJYKAASUT, KAASUMAISET – JORDÖLJEGASER, I GASFORM – GAS NATURAL, GASEOUS STAT
- 35 SÄHKÖVIRTA – ELSTRÖM – ELECTRIC ENERGY
- 351 SÄHKÖVIRTA – ELSTRÖM – ELECTRIC ENERGY
- 4 ELÄIN- JA KASVIÖLJYT JA -RASVAT – ANIMALISKA OCH VEGETABILISKA ÖLJOR OCH FETTER – ANIMAL, VEGETABLE OIL, FAT
- 41 ELÄINÖLJYT JA -RASVAT – ANIMALISKA ÖLJOR OCH FETTER – ANIMAL OILS AND FATS
- 411 ELÄINÖLJYT JA -RASVAT – ANIMALISKA ÖLJOR OCH FETTER – ANIMAL OILS AND FATS
- 4111 KALA- JA MERINISÄKÄSÖLJYT JA -RASVAT – ÖLJOR OCH FETTER FRÅN FISK OCH HAVSDÄGGDJUR – OILS OF FISH, WHALES ETC
- 4113 ELÄINÖLJYT JA -RASVAT, PL. LAARDI – ANIMALISKA ÖLJOR OCH FETTER UTOM ISTER – ANIMAL OILS, FATS, GREASES
- 42 KASVIÖLJYT JA -RASVAT – VEGETABILISKA ÖLJOR OCH FETTER – FIXED VEGETABLE OIL, FAT
- 423 KASVIÖLJYT JA -RASVAT, "PEHMEÄT" – VEGETABILISKA ÖLJOR OCH FETTER, "MJUKA" – FIXED VEG OILS, SOFT
- 4232 SOJAAÖLJY – SOJABÖNJÖLJA – SOYA BEAN OIL
- 4233 PUUVILLASIEMENÖLJY – BOMULLSFRÖÖLJA – COTTON SEED OIL
- 4234 MAAPÄHKINÄÖLJY – JORDNÖTÖLJA – GROUNDNUT(PEANUT) OIL
- 4235 OLIIVIÖLJY – OLIVÖLJA – OLIVE OIL
- 4236 AURINGONKUKKASIEMENÖLJY – SOLROSÖLJA – SUNFLOWER SEED OIL
- 4239 MUUT "PEHMEÄT" KASVIÖLJYT JA -RASVAT – ANDRA "MJUKA" VEGET. ÖLJOR OCH FETTER – OTH FIXED VEG OILS, SOFT
- 424 MUUT KASVIÖLJYT JA -RASVAT – ANDRA VEGETABILISKA ÖLJOR OCH FETTER – FIXED VEG OIL NONSOFT
- 4241 PELLAVAÖLJY – LINÖLJA – LINSEED OIL
- 4242 PALMUÖLJY – PALMÖLJA – PALM OIL
- 4243 KOOKOSÖLJY – KOKOSÖLJA – COCONUT (COPRA) OIL
- 4244 PALMUYDINÖLJY – PALMKÄRNÖLJA – PALM KERNEL OIL
- 4245 RISINIÖLJY – RICINÖLJA – CASTOR OIL
- 4246 MUUT KASVIÖLJYT JA -RASVAT – ANDRA VEGETABILISKA ÖLJOR OCH FETTER – FIXED VEGETABLE OILS NES
- 43 VALMISTETUT ELÄIN- JA KASVIÖLJYT YMS. – BEREDDA ANIM. OCH VEGET. ÖLJOR O.D. – PROCESD ANML VEG OIL, ETC
- 431 VALMISTETUT ELÄIN- JA KASVIÖLJYT YMS. – BEREDDA ANIMAL. OCH VEGETAB. ÖLJOR O.D. – PROCESD ANML VEG OIL, ETC
- 4311 VALMISTETUT ELÄIN- JA KASVIÖLJYT – BEREDDA ANIM. OCH VEGET. ÖLJOR – PROCESD ANML, VEG OIL NES
- 4312 VEDYTYTYT ELÄIN- JA KASVIRASVAT JA -ÖLJYT – HYDRERADE ANIM. OCH VEG. FETTER, ÖLJOR – HYDROGENATED OIL, FAT
- 4313 RASVAHAPOT YMS., DEGRAS – FETTSYROR O.D., DEGRAS – FATTY ACIDS ETC, DEGRAS
- 4314 ELÄIN- JA KASVIVAHAAT – ANIMALISKA OCH VEGETABILISKA VAXER – ANIMAL, VEGETABLE WAXES
- 5 KEMIALLISET AINEET JA TUOTTEET – KEMISKA ÄMNER OCH PRODUKTER – CHEMICALS, RELATED PRODS
- 51 ORGANAISET KEMIALLISET AINEET – ORGANISKA KEMISKA ÄMNER – ORGANIC CHEMICALS
- 511 HIILIVEDYT JA NIIDEN JOHDANNAISET – KOLVÄTEN OCH DERIVAT AV DESSA – HYDROCARBONS NES, DERIVS
- 5111 ASYKLISET HIILIVEDYT – ACYKLISKA KOLVÄTEN – ACYCLIC HYDROCARBONS
- 5112 SYKLISET HIILIVEDYT – CYKLISKA KOLVÄTEN – CYCLIC HYDROCARBONS
- 5113 HIILIVETYJEN HALOGEENJOHDANNAISET – HALOGENDERIVAT AV KOLVÄTEN – HALOG DERIV OF HYDROCARB
- 5114 HIILIVETYJEN SULFO-, NITRO-, NITROSÖJHD. – SULFO-, NITRO- O.D. DERIV. AV KOLVÄTEN – HYDROCARB DERIV NONHALOG
- 512 ALKOHOLIT, FENOLIT YMS. – ALKOHOLER, FENOLER O.D. – ALCOHOLS, PHENOLS ETC
- 5121 ASYKLISET ALKOHOLIT, NIIDEN JOHDANNAISET – CYKLISKA ALKOHOLER OCH DERIVAT DÄRAV – ACYCLIC ALCOHOLS, DERIVS
- 5122 SYKLISET ALKOHOLIT JA NIIDEN JOHDANNAISET – CYKLISKA ALKOHOLER OCH DERIVAT DÄRAV – CYCLIC ALCOHOLS, DERIVATS
- 5123 FENOLIT, FENOLIALKOHOLIT JA JOHDANNAISET – FENOLER, FENOLALKOHOLER OCH DERIVAT – PHENOLS, PHEN ALCS, DERIVS
- 513 KARBONIHAPOT JA NIIDEN JOHDANNAISET – KARBOXYLSYROR OCH DERIVAT AV DESSA – ORGANIC ACIDS, ETC
- 5137 MONOKARBONIHAPOT JA NIIDEN JOHDANNAISET – MONOKARBOXYLSYROR OCH DERIVAT DÄRAV – MONOACIDS AND DERIVATVS
- 5138 POLYKARBONIHAPOT JA NIIDEN JOHDANNAISET – POLYKARBOXYLSYROR OCH DERIVAT DÄRAV – POLYACIDS AND DERIVATVS
- 5139 MUUT KARBONIHAPOT JA NIIDEN JOHDANNAISET – ANDRA KARBOXYLSYROR OCH DERIVAT – OXY-FNCT ACIDS, DERIVATVS
- 514 TYPPUNKTIOISET YHDISTEET – FÖRENINGAR MED NITROGENFUNKTION – NITROGEN-FNCTN COMPOUNDS
- 5145 AMIINIFUNKTIOISET YHDISTEET – FÖRENINGAR MED AMINOFUNKTION – AMINE-FUNCTION COMPOUNDS
- 5146 HAPPIFUNKTIOISET AMINOYHDISTEET – AMINOFÖRENINGAR MED OXYGENFUNKTION – OXYGEN-FNCT AMINO-CMPNDS
- 5147 KARBOKSIAMIDIFUNKTIOISET YHDISTEET – FÖRENINGAR MED KARBOXAMIDIFUNKTION – AMIDE-FNCT CMPD, EXC UREA

- 5148 MUUT TYYPPIFUNKTIOISET YHDISTEET — ANDRA FÖRENINGAR MED NITROGENFUNKTION — OTH NITROGN-FUNCTN CMPNDS
- 515 ORG. METALLI- JA EPÄMETALLIYHDISTEET — METALLORG. OCH ICKE METALLORG. FÖRENINGAR — ORG-INORG COMPOUNDS ETC
- 5154 ORGAANISSET RIKKIYHDISTEET — SVAVELORGANISKA FÖRENINGAR — ORGANO-SULPHUR COMPOUNDS
- 5155 MUUT ORG. METALLI- JA EPÄMETALLIYHD. — ANDRA METALLORG. OCH ICKE MET.ORG. FÖRENINGAR — OTH ORG-INORG COMPOUNDS
- 5156 HETEROSYKLISET YHDISTEET; NUKLEINIINHAPOT — HETEROCYKL. FÖRENINGAR; NUKLEINSYROR — HETEROCYCLIC CMPDS ETC
- 5157 SULFONAMIDIT; SULTONIT JA SULTAAMIT — SULFONAMIDER, SULTONER OCH SULTAMER — SULPHONAMIDES, ETC
- 516 MUUT ORGAANISSET KEMIKAALIT — ANDRA ORGANISKA KEMIKALIER — OTHER ORGANIC CHEMICALS
- 5161 EETTERIT, EPOKSIDIT, ASETAALIT — ETRAR, EPOXIDER, ACETALER — ETHERS, EPOXIDES, ACETALS
- 5162 ALDEHYDI-, KETONI-, KINOFUNKT. YHDISTEET — FÖRENINGAR MED ALDEHYD-, KETON-, KINOFUNKTION — ALDEHYDE ETC FNCT CMPNDS
- 5163 EPÄORG. HAPPOJEN ESTERIT, SUOLAT, JOHD. — ESTRAR AV OORG. SYROR, SALTER, DERIV. — INORGAN ESTERS, SALTS, ETC
- 5169 MUUT ORGAANISSET YHDISTEET — ANDRA ORGANISKA FÖRENINGAR ORGANIC CHEMICALS, NES
- 52 EPÄORGAANISSET KEMIALLISET AINEET — OORGANISKA KEMISKA ÄMNER — INORGANIC CHEMICALS
- 522 EPÄORG. KEMIAL. ALKUAINEET, OKSIDIT YM. — OORG. KEMISKA GRUNDÄMNER, OXIDER O.D. — INOG ELEMNTS, OXIDES, ETC
- 5221 KEMIALLISET ALKUAINEET — KEMISKA GRUNDÄMNER — CHEMICAL ELEMENTS
- 5222 EPÄORG. HAPOT, EPÄMETALLIEN HAPPIYHD. — OORG. SYROR, OXYGENFÖREN. AV ICKE-METALLER — INORGANIC ACIDS ETC
- 5223 EPÄMETALLIEN HALOGENI JA RIKKIYHDISTEET — HALOGEN- OCH SVAVELFÖREN. AV EJ-METALLER — HALGN, SULPHR CMPD NONMET
- 5224 METALLIOKSIDIT, PÄÄS. VÄREISSÄ KÄYTETTY — METALLOXIDER, HUVUDESÄKL. AVSEDDA FÖR FÄRGER — METALLIC OXIDES
- 5225 EPÄORG. EMÄKSET, METALLIOKSIDIT YMS. — OORG. BASER, METALLOXIDER O.D. — INORGANIC BASES ETC NES
- 523 MUUT EPÄORGAANISSET KEMIKAALIT — ANDRA OORGANISKA KEMIKALIER — OTHR INORGANIC CHEMICALS
- 5231 EPÄORG. HAPPOJEN MET. JA PEROKSISUOLAT — METALL- OCH PEROXISALTER AV OORG. SYROR — METAL CMPD OF INORG ACID
- 5232 EPÄORG. HAPPOJEN MUUT MET. JA PER.SUOLAT — ANDRA MET.O. PER.SALTER AV OORG. SYROR — OTH MTL CMPD OF INRG ACD
- 5233 METALLIHAPPOJEN SUOLAT YM. — SALTER AV METALLSYROR MM. — METALLIC ACID SALTS ETC
- 5239 MUUT EPÄORGAANISSET KEMIALLISET TUOTTEET — ANDRA OORG. KEMISKA PRODUKTER — INORG CHEM PRODUCTS NES
- 524 RADIOAKTIIVISSET JA NIIDEN KALT. AINEET — RADIOAKTIVA O. NÄRBE-SLÄKTADE MAT. — RADIOACTIVE ETC MATERIAL
- 5241 RADIOAKT. KEM. ALKUAINEET JA ISOTOOPIT — RADIOAKT. KEM. GRUNDÄMNER OCH ISOTOPER — RADIOACTIVE ELEMENTS ETC
- 5249 MUUT RADIOAKT. JA NIIDEN KALT. AINEET — ANDRA RADIOAKTIVA OCH LIKANDE MATERIAL — OTH RADIOACTIVE ETC MTL
- 53 VÄRI- JA PARKITUSAINET — FÄRGÄMNER OCH GARVÄMNER — DYES, TANNING, COLOUR PROD
- 531 SYNTEETTISSET ORGAANISSET VÄRIAINET — SYNTETISKA ORGANISKA FÄRGÄMNER — SYNT DYE, NAT INDGO, LAKES
- 5311 SYNTEETTISSET ORGAANISSET VÄRIAINET — SYNTETISKA ORGANISKA FÄRGÄMNER — SYNTHIC ORGNIC DYESTUFFS
- 5312 LUONNON INDIGO, OPTISSET VALK.AINEET YMS. — NATURLIG INDIGO, OPT. BLEKMEDEL O.D. — SYNTH LUMIN, INDGO, LAKES
- 532 VÄRI- JA PARKITUSAINET — FÄRG- OCH GARVÄMNESEKSTRAKTER — DYES NES, TANNING PROD
- 5322 VÄRI- JA PARKITUSAINET — FÄRG- OCH GARVÄMNESEKSTRAKTER — DYE, TANN EXTRACTS, TANNINS
- 5323 SYNTEETTISSET PARKITUSAINET — SYNTETISKA GARVÄMNER — SYNTHETC TANNING PRODUCTS
- 533 PIGMENTIT, VÄRIT, LAKAT YMS. — PIGMENT, FÄRGER, LACKER O.D. — PIGMENTS, PAINTS, ETC
- 5331 VÄRIAINET — FÄRGÄMNER — COLOURING MATERIAL NES
- 5332 PAINOVÄRIT — TRYCKFÄRGER — PRINTING INKS
- 5334 LAKAT, LAKKAMAALIT, VESIVÄRIT YMS. — LACKER, LACKFÄRGER, VATENFÄRGER O.D. — VARNISHES, DISTEMPERS ETC
- 5335 LASITTEET, KITIT, KUIVUKKEET YMS. — GLASYRMASSA, KITT, SICKATIV O.D. — GLAZES, DRIERS, PUTTY ETC
- 54 LÄÄKEVALMISTEET JA FARMASEUTTISET TUOTT. — MEDICINSKA OCH FARMACEUTISKA PRODUKTER — MEDICINAL, PHARM PRODUCTS
- 541 LÄÄKKEET JA FARMASEUTTISET TUOTTEET — MEDICINSKA OCH FARMACEUTISKA PRODUKTER — MEDICINAL, PHARM PRODUCTS
- 5411 PROVITAMINIT JA VITAMIINIT — PROVITAMINER OCH VITAMINER — PROVITAMINS AND VITAMINS
- 5413 ANTIBIOOTTISET AINEET — ANTIBIOTIKA — ANTIBIOTICS IN BULK
- 5414 KASVIKALOIDIT SEKÄ NIIDEN JOHDANNAISET — VÄXTALKALOIDER OCH DERIVAT AV DESSA — VEG ALKALOIDS AND DERIVS
- 5415 HORMONIT, LUONNOLL. TAI SYNT. REPROD. — HORMONER, NAT. ELLER SYNT. REPROD. — HORMONES, NAT, SYN IN BULK
- 5416 GLYKOSIDIT, RAUHASET, ANTISEERUMIT YMS. — GLYKOSIDER, KÖRTLAR, IMMUNSERA O.D. — GLYCOSIDES, GLANDS, SERA
- 5417 LÄÄKKEET — MEDIKAMENTER — MEDICAMENTS
- 5419 FARMASEUTTISET TUOTTEET, PL. LÄÄKKEET — FARMACEUTISKA PRODUKTER UTOM MEDIKAMENTER — PHARMACEUTICAL GOODS NES
- 55 HAJU-, KIILLOTUS- JA PUHDISTUSAINET — LUKTÄMNER, POLER- OCH RENGÖRINGSMEDEL — PERFUME, CLEANING ECT PRD.
- 551 HAIHTUVAT ÖLJYT JA HAJUAINET — FLYKTIGA ÖLJOR OCH LUKTÄMNER — ESSENTL OIL, PERFUME, ETC
- 5513 HAIHTUVAT ÖLJYT — ETERISKA ÖLJOR — ESSENTL OIL, RESINOID, ETC
- 5514 HAJUAINET — LUKTÄMNER — MIXED PERFUME SUBSTANCES
- 553 HAJUAINET — KOSMETISET TUOTTEET — PARFYMER OCH KOSMETISKA PREPARAT — PERFUMERY, COSMETICS, ETC
- 554 SAIPPUNAT, PUHDISTUS- JA KIILLOTUSAINET — TVÄLAR, REN- GÖRINGS- OCH POLERMEDEL — SOAP, CLEANSING ETC PREPS
- 5541 SAIPPUNAT JA SUOJA — TVÄL OCH SÄPA — SOAPS
- 5542 MUUT PUHDISTUSAINET — ANDRA RENGÖRINGSMEDEL — WASHING PREPARATIONS ETC
- 5543 KIILLOTUSAINET JA VOITEET — POLERMEDEL OCH PUTSKRÄMER — POLISHES, CREAMS, ETC
- 56 LÄMMITTEET, VALMISTETUT — GÖDSELMEDEL, TILLVERKADE
- 562 FERTILIZERS, MANUFACTURED
- 562 VALMISTETUT LÄMMITTEET — TILLVERKADE GÖDSELMEDEL — FERTILIZERS, MANUFACTURED
- 5621 KEMIALLISET TYYPILÄMMITTEET — KEMISKA KVÄVEGÖDSELMEDEL — CHEM NITROGENOUS FERTILZR
- 5622 KEMIALLISET FOSFAATILÄMMITTEET — KEMISKA FOSFATGÖDSELMEDEL — CHEM PHOSPHATIC FERTILZR
- 5623 KEMIALLISET KALILÄMMITTEET — KEMISKA KALIGÖDSELMEDEL — CHEM POTASSIC FERTILIZER
- 5629 MUUT LÄMMITTEET — ANDRA GÖDSELMEDEL — FERTILIZERS NES
- 57 RÄJÄHDYSAINET JA PYROTEKNISSET TUOTTEET — SPRÄNGÄMNER OCH PYROTEKNISKA PRODUKTER — EXPLOSIVES, PYROTECH PROD
- 572 RÄJÄHDYSAINET JA PYROTEKNISSET TUOTTEET — SPRÄNGÄMNER OCH PYROTEKNISKA PRODUKTER — EXPLOSIVES, PYROTECH PROD
- 5721 VALMISTETUT RÄJÄHDYSAINET — BEREDDA SPRÄNGÄMNER — PREPARED EXPLOSIVES
- 5722 SYTYTYSNALLIT, TULILANKA YMS. — TÄNDHATTAR, STUBIN O.D. — FUSES, PRIMERS, DETONATORS
- 5723 PYROTEKNISSET TUOTTEET — PYROTEKNISKA PRODUKTER — PYROTECHNIC ARTICLES
- 58 MUOVIT, REGENEROITU SELLULOOSA, TEKOHARTSIT — PLASTER, CELLULO-SAREGEN., KONSTHARTSER — PLASTIC MATERIALS ETC
- 582 KONDENSAATIO- YMS. -MUOVIT — KONDENSATIONS- O.D. -PLASTER — PRO OF CONDENSATION ETC
- 5821 FENOLIMUOVIT — FENOPLASTER — PHENOPLASTS
- 5822 AMINOMUOVIT — AMINOPLASTER — AMINOPLASTS
- 5823 ALKYDIT JA MUUT POLYESTERIT — ALKYDER OCH ANDRA ESTERPLASTER — ALKYDS, OTHER POLYESTERS
- 5824 AMIDIMUOVIT — AMIDPLASTER — POLYAMIDES
- 5825 URETAANIMUOVIT — URETANPLASTER — POLYURETHANES
- 5826 EPOKSIMUOVIT — EPOXIPLASTER — EPOXIDE RESINS
- 5827 SILIKONIT — SILIKONPLASTER — SILICONES
- 5828 IONINVAIHTIMET — JONBYTARE — ION EXCH, CONDEN ETC TYPE
- 5829 MUUT KONDENSAATIO- YMS. MUOVIT — ANDRA KONDENSATIONS- O.D. PLASTER — OTH CONDENSATION, ETC PROD
- 583 POLYMERISAATIO- YMS. MUOVIT — POLYMERISERADE O.D. PLASTER — POLYMERIZATION ETC PRODS
- 5831 ETEENIMUOVIT — ETEENPLASTER — POLYETHYLENE
- 5832 PROPENIMUOVIT — PROPENPLASTER — POLYPROPYLENE
- 5833 STYREENIMUOVIT — STYRENPLASTER — POLYSTYRENE, ITS COPOLYMR
- 5834 VINYLIKLORIDIMUOVIT — VINYLKLORIDPLASTER — POLYVINYL CHLORIDE
- 5835 VINYLIKLORIDIASETAATTIMUOVIT — VINYLKLORIDACETATPLASTER — VYNIL CHLOR, ACET COPOLYM
- 5836 AKRYLLI- JA METAKRYLLIMUOVIT YMS. — AKRYL- OCH METAKRYLPLASTER O.D. — ACRYLIC POLYMERS, ETC
- 5837 VINYLIASETAATTIMUOVIT — VINYLACETATPLASTER — POLYVINYL ACETATE
- 5838 IONINVAIHTIMET — JONBYTARE — ION EXCH, POLYMR ETC TYPE
- 5839 MUUT POLYMERISAATIO- YMS. -MUOVIT — ANDRA POLYMERISERADE O.D. PLASTER — OTH POLYMRZTION ETC PROD
- 584 SELLULOOSAMUOVIT, VULKKAANIKUITU — CELLULOSAPLASTER, VULKANFIBER — CELLULOSE DERIVATIVES ETC
- 5841 REGENEROITU SELLULOOSA — CELLULOSAREGENERAT — REGENERATED CELLULOSE
- 5842 SELLULOOSANITRAATTI — CELLULOSANITRAT — CELLULOSE NITRATES
- 5843 SELLULOOSA-ASETAATTI — CELLULOOSAACETAT — CELLULOSE ACETATES
- 5849 MUUT KEM. SELLULOOSAJOHD., VULKKAANIKUITU — ANDRA KEM. CELLULO-SADERIV., VULKANFIBER — OTH CELL DERIV, VULC FBRE
- 585 MUUT MUOVIT — ANDRA PLASTER — PLASTIC MATERIAL NES
- 5851 LUONNONHARTSIT, TEKOHARTSIT YMS. — NATURHARTSER, KONSTHARTSER O.D. — MODIFIED NATL RESINS ETC
- 5852 MUUT MUOVIAINEET — ANDRA PLASTMATERIAL — OTH ART PLASTIC MATS NES
- 59 ERINÄISET KEMIALLISET TUOTTEET — DIVERSE KEMISKA PRODUKTER — CHEMICAL MATERIALS NES
- 591 TORJUNTA-AINEET, VÄHITÄISMYYNTIMUODOSSA — UTROTNIINGSMEDEL FÖR DETALJHANDEL — PESTICIDES, DISINFECTANTS
- 5911 HYÖNTEISTEN HÄVITTÄMISAINET — INSEKTSBEKÄMPNINGSMEDEL — INSECTICIDES, FOR RETAIL
- 5912 TUHOSIENTEN HÄVITTÄMISAINET — SVAMPBEKÄMPNINGSMEDEL — FUNGICIDES, FOR RETAIL
- 5913 RIKKARUHOJEN HÄVITTÄMISAINET — OGRÄSBEKÄMPNINGSMEDEL — HERBICIDES, FOR RETAIL
- 5914 DESINF. AINEET, LAHONSUOJA-AINEET YMS. — DESINFEKTIONS-, TRÄIMP-REGNERINGS- O.D.-MEDEL — DESINFECTANTS, ETC, FR RET
- 592 TÄRKKELYS, VALKUAISAINET JA LIIMAT — STÄRKELSE, PROTEINER OCH LIM — STARCH, INULIN, GLUTEN, ETC
- 5921 TÄRKKELYS, INULIINI, VEHNÄGLUTELIINI — STÄRKELSE, INULIN, VETEGLU-TEN — STARCH, INULIN, GLUTEN
- 5922 VALKUAISAINET, LIIMAT — PROTEINER, LIM ALBUMINOIDAL SUBTS, GLUES
- 598 ERINÄISET KEMIALLISET TUOTTEET — DIVERSE KEMISKA PRODUKTER — MISCEL CHEM PRODUCTS NES
- 5981 KEMIAL. TUOTTEET PUUSTA JA HARTSISTA — KEMISKA PRODUKTER AV TRÄ OCH HARTS — CHEMCLS FROM WOOD, RESIN
- 5982 KIVENÄISÖLJYJEN LISÄAINET — TILLSATSER FÖR MINERALÖLJOR — ANTI-KNOCK PREPARTNS ETC
- 5983 MUUT ORGAANISSET KEMIALLISET TUOTTEET — ANDRA ORGANISKA KEMISKA PRODUKTER — ORGANIC CHEM PRODUCTS NES
- 5989 MUUT KEMIALLISET TUOTTEET JA VALMISTEET — ANDRA KEMISKA PRODUKTER OCH PREPARAT — CHEM PRODUCTS, PREPS NES
- 6 VALMISTETUT TAVARAT VALMISTUSAINEITTAIN — BEARBETADE VAROR ENLIGT MATERIALET — BASIC MANUFACTURES
- 61 NAHKA, NAHKATAVARAT JA MUOKATUT TURKISNAHAT — LÄDER, LÄDERVAROR, BEREDDA PÄLSSKINN — LEATHER, DRESSED FUR, ETC
- 611 NAHKA — LÄDER — LEATHER
- 6112 TEKONAHKA, NAHASTA, NAHKAKUIDUISTA — KONSTLÄDER, PÅ BASIS AV LÄDER ELLER LÄDERFIBER — LEATHER ARTIFICL, RECONST
- 6113 VASIKANNAHKA — LÄDER AV KALV — CALF LEATHER
- 6114 MUU NAUDAN JA HEVOSLÄINTEN NAHKA — ANNAT LÄDER AV NÖTKREATUR OCH HÄSTDJUR — LEATHR BOVINE NES, EQUINE

- 6115 LAMPAAN JA KARITSANNAHKA — LÄDER AV FÄR OCH LAMM — LEATHER FROM SHEEP, LAMBS
- 6116 MUU NAHKA — ANNAT LÄDER — LEATHER OF OTH HIDE, SKIN
- 6118 ERIKOISKÄSITELTY NAHKA — LÄDER, SPECIELLT BERETT ELLER BEHANDLAT — LEATHER SPECIALLY FINSHD
- 612 NAHKA- JA TEKONAHKATAVARAT — VAROR AV LÄDER OCH KONSTLÄDER — LEATHER ETC MANUFACTURES
- 6121 NAHKA- JA TEKONAHKATUOTTEET, TEKN. TARK. — LÄDER-, KONSTLÄDERPROD. FÖR TEKN. BRUK — LEATHER BELTING ETC
- 6122 SATULA- JA VALJASTUOTTEET — SADELMAKERIARBETEN — HARNESS-MAKERS GOODS
- 6123 JALKINEIDEN OSAT — DELAR TILL SKODON — PREPRD PARTS OF FOOTWEAR
- 6129 MUUT NAHKA- JA TEKONAHKATUOTTEET — ANDRA LÄDER- OCH KONSTLÄDERPRODUKTER — LEATHER MANUFACTURES NES
- 613 TURKISNAHAT, VALMISTETUT — PÄLSSKINN, BEREDDA — FUR SKINS TANNED, DRESSED
- 62 KUMITUOTTEET — GUMMIPRODUKTER — RUBBER MANUFACTURES NES
- 621 PUOLIVALMISTEET KUMISTA — HALVFABRIKAT AV GUMMI — MATERIALS OF RUBBER
- 625 ULKO- JA SISÄRENKAAT, KUMIA — DÄCK OCH SLANGAR AV MJUKGUMMI — RUBBER TYRES, TUBES
- 6251 UDEET HENKILÖAUTOJEN RENKAAT — NYA DÄCK FÖR PERSONBILAR — TYRES NEW FOR MOTOR CARS
- 6252 UDEET KUORMA- JA LINJA-AUTOJEN RENKAAT — NYA DÄCK FÖR LASTBILAR OCH BUSSAR — TYRES, NEW, BUS OR LORRY
- 6253 UDEET ILMA-ALUSTEN RENKAAT — NYA DÄCK FÖR LUFTFARTYGG — TYRES NEW FOR AIRCRAFT
- 6254 UDEET MOOTTORI- JA POLKUPYÖRIEN RENKAAT — NYA DÄCK FÖR MOTORCYKLAR OCH CYKLAR — TYRES, NEW, MTR OR BICYCLE
- 6259 MUUT RENKAAT, KEHÄNAUHAT YMS. — ANDRA DÄCK, FÄLGBAND O.D. — OTH TYRES, TYRE CASES, ETC
- 628 MUUT KUMITUOTTEET — ANDRA PRODUKTER AV GUMMI — RUBBER ARTICLES NES
- 6281 HYGIENISET JA FARMAS. KUMITUOTTEET — HYGIENISKA OCH FARMAC. PRODUKTER AV GUMMI — HYGIENIC UNHRDND RUBBER
- 6282 KÄYTTÖ- JA KULJETUSHINNAT KUMIA — DRIV- OCH TRANSPORTREMMAR AV GUMMI — RUBBER BELTING, VULC RUB
- 6289 MUUT KUMITUOTTEET — ANDRA GUMMIPRODUKTER — OTH RUBBER ARTICLES NES
- 63 PUU- JA KORKKITUOTTEET, PL. HUONEKALUT — PRODUKTER AV TRÄ OCH KORV UTOM MÖBLER — WOOD, CORK MANUFACTRS NES
- 633 KORKKITUOTTEET — PRODUKTER AV KORV — CORK MANUFACTURES
- 634 VIILU, VANERI, LASTULEVY YMS. — FANER, KRYSSFANER, SPÅNSKIVOR O.D. — VENEERS, PLYWOOD, ETC
- 6341 VANERIVIILU — FANER — VENEER SHEETS
- 6342 RISTIINLIIMATTU VANERI — KRYSSFANER — PLYWOOD OF WOOD SHEETS
- 6343 LASTULEVY YMS. — SPÅNSKIVOR O.D. — IMPROVED, RECONSTIT WOOD
- 6344 MUUT PUULEVYT JA LAATAT — ANDRA SKIVOR OCH PLATTOR AV TRÄ — WOOD-BASED PANELS NES
- 6349 MUU KARKEASTI MUOTOILTU PUU — ANNAT GROVT TILLFORMAT TRÄ — WOOD SIMPLY SHAPED NES
- 635 MUUT PUUTUOTTEET — ANDRA PRODUKTER AV TRÄ — WOOD MANUFACTURES NES
- 6351 PAKKAUSLAATIKOT, -RASIAT, -HÄKIT YMS. — KOMPLETTA PÄCKLÄDOR, FÖRPACKNINGSSASKAR O.D. — BOXES, CASES, CRATES, ETC
- 6352 TYNNYRIT, SAMMIOT, SAAVIT YMS. — FAT, TUNNOR, KAR O.D. — COORRAGE PROD, INC STAVES
- 6353 RAKENNUSPUUSEPÄNTUOTTEET, PUUTALOT — PRODUKTER FRÅN BYGGNADSSNICKERI, HUS AV TRÄ — BUILDERS WOODWRK, PREFABS
- 6354 TALOUS- JA KORISTE-ESINEET, PUUTA — HUSHÄLLS- OCH PRYDNADSARTIKLAR AV TRÄ — WOOD MNFTRS DOMESTIC ETC
- 6359 MUUT PUUTUOTTEET — ANDRA PRODUKTER AV TRÄ — OTHER WOOD MANUFACTURES
- 64 PAPERI JA PAHVI SEKÄ TUOTTEET NIISTÄ — PAPPER, PAPP OCH PRODUKTER DÄRAV — PAPER, PAPERBOARD AND MFR
- 641 PAPERI JA PAHVI — PAPPER OCH PAPP — PAPER AND PAPERBOARD
- 6411 SANOMALEHTIPAPERI — TIDNINGSPAPPER — NEWSPRINT
- 6412 MUU PAINO- JA KIRJOITUSPAPERI — ANNAT TRYCK- OCH SKRIVPAPPER — PRINTG, WRITING PAPER NES
- 6413 VOIMAPAPERI JA -PAHVI — KRAFTPAPPER OCH -PAPP — KRAFT PAPER, PAPERBOARD
- 6415 MUU KONEPAPERI JA -PAHVI — ANNAT MASKINPAPPER OCH -PAPP — PAPER, PAPERBOARD, BULK, NES
- 6416 PUU- YM. KUITULEVYT — TRÄ O.D. FIBERPLATTOR — FIBREBOARD OF WOOD ETC
- 6417 PAPERI JA PAHVI, AALLOTETTU, RYPYTTETTY YMS. — PAPPER OCH PAPP, VÄGADE, KRÄPPADE O.D. — CORRUGATED PAPER ETC, BLK
- 6418 PAPERI JA PAHVI, PÄÄLLYST. YM, PL. PAINOP. — PAPPER OCH PAPP, ÖVERDR., UTOM TRYCKPAPP. — COATED ETC PAPER NES BLK
- 6419 MUU PAPERI JA PAHVI — ANNAT PAPPER OCH ANNAN PAPP — CONVERTED PAPER ETC NES
- 642 PAPERI- JA PAHVITUOTTEET — PRODUKTER AV PAPPER OCH PAPP — PAPER, ETC, PRECUT, ARTS OF
- 6421 SÄKIT, LAATIKOT YMS., PAPERIA TAI PAHVIA — SÄCKAR, LÄDOR O.D. AV PAPPER ELLER PAPP — PAPER ETC CONTAINERS
- 6422 KIRJEPAPERILEHTIÖT, KIRJEKUORET YMS. — BREV PAPPER I BLOCK, KUVERT O.D. — CORRESPONDENCE STATIONERY
- 6423 KONTTORIKIRJAT, MUUSTILEHTIÖT YMS. — KONTORSBÖCKER, ANTECKNINGSBLOCK O.D. — EXERCISE BOOKS ETC
- 6424 MUU MÄÄRÄMUOTOINEN PAPERI JA PAHVI — ANNAT PAPPER OCH ANNAN PAPP I BESTÄMD FORM — PAPER ETC CT TO SIZE NES
- 6428 PAPERI- YMS. TUOTTEET — ANDRA PRODUKTER AV PAPPER O.D. — PAPER ETC ARTICLES NES
- 65 TEKSTIILITUOTTEET, PL. VAATTEET — TEXTILPRODUKTER UTOM KLÄDER — TEXTILE YARN, FABRICS, ETC
- 651 TEKSTIILILANGAT — GARN OCH TRÅD AV TEXTIL — TEXTILE YARN
- 6511 LUONNONSILKKILANKA — GARN AV NATURSILKE — SILK YARN
- 6512 VILLALANKA JA -TOPSI — GARN AV ULL OCH TOPS — WOOL, HAIR YARN, INCL TOPS
- 6513 PUUVILLALANKA — BOMULLSGARN — COTTON YARN
- 6514 LANKA, SYNT.KUITUA, EI VÄH.MYYNTIMUODOSSA — GARN AV SYNT. FIBRER, EJ FÖR DETALJHANDEL — SYN FIB YRN, BULK, MONOFIL
- 6515 LANKA, SYNT.KUITUA, VÄH.MYYNTIMUODOSSA — GARN AV SYNTET. FIBRER, FÖR DETALJHANDEL — YARN OF 6514 FOR RETAIL
- 6516 LANKA, ALLE 85% KATKOTTUUA SYNT.KUITUA — GARN, INNEH. UNDER 85% AVSKURNA SYNT. FIBR. — DISCON SYN FIB BLEND YRN
- 6517 LANKA, MUUNTOKUITUA, EI VÄH.MYYNTIMUOD. — GARN AV REGEN. FIBRER, EJ FÖR DETALJHANDEL — REGEN FIBRE YARN, MONOFIL
- 6518 LANKA, MUUNTOKUITUA, VÄH.MYYNTIMUODOSSA — GARN AV REGEN. FIBRER, FÖR DETALJHANDEL — YARN OF 6517 FOR RETAIL
- 6519 MUU TEKSTIILILANKA — ANNAT GARN AV TEXTIL — TEXTILE FIBRE YARN NES
- 652 PUUVILLAKANKAAT — VÄVNADER AV BOMULL — COTTON FABRICS, WOVEN
- 6521 PUUVILLAKANKAAT, VALKAISEMATTOMAT — VÄVNADER AV BOMULL, OBLEKTA — GREY WOVEN COTTON FABRIC
- 6522 PUUVILLAKANKAAT, VALKAISTUT TAI VÄRJÄTYT — VÄVNADER AV BOMULL, BLEKTA ELLER FÄRGADE — WOVEN COTTON BLEACHD, ETC
- 653 TEKOKUITUKANKAAT — VÄVNADER AV KONSTFIBRER — WOVN MAN-MADE FIB FABRIC
- 6531 KANKAAT, KATKOMATONTA SYNTEETIKUITUA — VÄVNADER AV EJ AVSKURNA SYNTETISKA FIBRER — CONT SYNT WEAVES NONPILE
- 6532 KANKAAT, VÄH. 85% KATKOTTUUA SYNT.KUITUA — VÄVNADER, INNEH. MINST 85% AVSK. SYNT. FIBRER — DISC SYN TXTL FABRIC NES
- 6534 MUUT KANKAAT, KATKOTTUUA SYNT.KUITUA — ANDRA VÄVNADER AV AVSKURNA SYNTETISKA FIBRER — DISC SYN BLEND FABRC NES
- 6535 KANKAAT, KATKOMATONTA MUUNTOKUITUA — VÄVNADER AV EJ AVSKURNA REGEN. FIBRER CONT REGN WEAVES NONPILE
- 6536 KANKAAT, VÄH.85% KATKOTTUUA MUUNTOKUITUA — VÄVNADER INNEH. MINST 85% AVSK. REGEN. FIBR. — DISC REGN TXTL FABRC NES
- 6538 MUUT KANKAAT, KATKOTTUUA MUUNTOKUITUA — ANDRA VÄVNADER AV AVSKURNA REGEN. FIBRER — DISC REG BLEND FABRC NES
- 6539 NUKKA- JA HETULANKAKANKAAT, TEKOKUITUA — PLYSCH- OCH SNILJ-VÄVNADER AV KONSTFIBRER — MAN-MADE PILE ETC FABRIC
- 654 MUUT KANKAAT — ANDRA VÄVNADER — OTH WOVEN TEXTILE FABRIC
- 6541 LUONNONSILKKIKANKAAT — VÄVNADER AV NATURSILKE — SILK FABRICS WOVEN
- 6542 KANKAAT, VÄHINT. 85% VILLAA — VÄVNADER, INNEH. MINST 85% ULL — WOVEN WOOL, HAIR NONPILE
- 6543 MUUT VILLAKANKAAT — ANDRA VÄVNADER AV ULL — WOVEN WOOL ETC W/FAB NES
- 6544 PELLAVA- JA RAMIKANKAAT — VÄVNADER AV LIN OCH RAMI — WOVEN FLAX, RAMIE FABRICS
- 6545 JUTIKANKAAT — VÄVNADER AV JUTE — WEAVES OF FIBRES OF 2640
- 6546 LASIKUITUKUDELMAT — VÄVNADER AV GLASFIBRER — GLASS FIBRE FABRIC
- 6549 MUUT KANKAAT — ANDRA VÄVNADER — WOVEN FABRICS NES
- 655 NEULOKSET — TRIKÄVÄV — KNITTED, ETC FABRICS
- 6551 NEULOKSET, SYNTEETIKUITUA — TRIKÄVÄV AV SYNTETISKA FIBRER — KNIT ETC SYNTH FAB NONEL
- 6552 NEULOKSET, MUUTA KUIN SYNTEETIKUITUA — TRIKÄVÄV, AV ANDRA ÄN SYNTETISKA FIBRER — OTHER KNIT ETC FAB NONEL
- 6553 NEULOKSET, KIMMOISET TAI KAUTSULLA KÄS. — TRIKÄVÄV, — ELASTISKA ELLER GUMMIBEH. — KNIT ETC FABRIC, ELASTIC
- 656 TYLLI, PITSIT, KORUOMPELUKSET, NAUHAT YMS. — TYLL, SPETSAR, BRODERIER, BAND O.D. — LACE, RIBBONS, TULLE, ETC
- 657 ERIKOISKUDELMAT YMS. — SPECIALVÄVNADER O.D. — SPECIAL TEXTILE ETC PROD
- 6571 HUOPA JA HUOPATUOTTEET, PL. LATTIAMATTO — FILT OCH PROD. AV FILT UTOM GOLVMATTA — FELT AND ARTICLES NES
- 6572 KUITUKANGAS YMS. JA TUOTTEET SIITÄ — FIBERDUK O.D. OCH ARTIKLAR DÄRAV — BONDED FIBRE TEXTLS NES
- 6573 MUUT TEKSTIILIKUDELMAT, PÄÄLLYST. YMS. — ANDRA VÄVNADER, ÖVERDRAGNA O.D. — COATED ETC TEXTILES NES
- 6574 KIMMOISET KUDELMAT, PL. NEULOKSET — ELASTISKA VÄVNADER UTOM TRIKÄVÄV — ELASTIC FAB ETC NOT KNIT
- 6575 SIDE- JA PURJELANKA, KÖYSI, TUOTTEET NIISTÄ — BIND- OCH SEGELGARN, REP. PROD. DÄRAV — CORDAGE AND MANUFACTURES
- 6576 HATUNTEELMÄT — HATTSTUMPAR — HAT BODIES
- 6577 VANU SEKÄ TEKSTIILITUOTTEET TEKN. TARK. — VADD SAMT TEXTILPROD. FÖR TEKN. BRUK — TEXTILES FOR MACHINERY
- 6579 MUUT TEKSTIILEISTÄ VALM. ERIKOISTUOTTEET — ANDRA SPECIALPROD. AV TEXTILMAT. — SPECL TEXTILE PRODS NES
- 658 MUUT VALMIIT TEKSTIILITUOTTEET, PL.VAATT. — ANDRA FÄRDIGA TEXTILPROD. UTOM KLÄDER — TEXTILE ARTICLES NES
- 6581 SÄKIT JA PUSSIT — SÄCKAR OCH PÅSAR BAGS, SACKS OF TEXTILES
- 6582 TÄVARANPEITTEET, PURJEET, TELTAT YMS. — PRESENNINGAR, SEGEL, TÄLT O.D. — MADE-UP CANVAS GOODS
- 6583 MATKA- JA VUODEHUOVAT, PL. SÄHKÖHUOVAT — RES- OCH SÄNGFILTAR UTOM ELEKTRISKA — BLANKETS ETC NON ELECTRIC
- 6584 VUODELIINAVAATTEET, PÖYTÄLINAT YMS. — SÄNGLINNE, BORDSLINNE O.D. — LINENS ETC
- 6589 MUUT SOVITETUT TEKSTIILITUOTTEET — ANDRA KONFEKTIONERADE TEXTILPRODUKTER — OTH TEXTILE ARTICLES NES
- 659 LATTIANPÄÄLLYSTEET, MATOT JA SEINÄVAATTEET — GOLVBELÄGGNINGSMATERIAL, MATTOR O.D. — FLOOR COVERINGS, ETC
- 6591 LINOLEUMI YMS. LATTIANPÄÄLLYSTEET — LINOLEUM O.D. GOLVBELÄGGNINGSMATERIAL — LINOLEUM, FLOOR COVERINGS
- 6592 MATOT, SOLMITUT — MATTOR, KNUDNA — CARPETS ETC KNOTTED
- 6593 KELIM-, KARAMANIE-, SUMAK- YMS. KUDELMAT — KELIM-, KARAMANIE-, SUMAK- O.D. VÄVNADER — KELEM, SCHUMACKS ETC RUGS
- 6594 MUUT MATOT, VILLAA TMS. — ANDRA MATTOR AV ULL O.D. — WOOL CARPETS ETC NES
- 6595 MATOT, TEKOKUITUA — MATTOR, AV KONSTFIBER — MAN-MADE TXTL CARPTS NES
- 6596 MATOT, MUUTA TEKSTIILIAINETTA — MATTOR AV ANNAT TEXTILMATERIAL — OTH TXTL CARPETS ETC NES
- 6597 PALMIKOT YMS. TUOTTEET PALMIKOINTIAIN. — FLÄTOR O.D. PRODUKTER AV FLÄTNINGSMAT. — PLAITS, PLAITED PRODUCTS
- 66 KIVENNAISAINETUOTTEET — PRODUKTER AV MINERALISKA ÄMNER — NONMETAL MINERAL MFS NES
- 661 KALKKI, SEMENTTI YMS. RAKENNUSAINEEET — KALK, CEMENT O.D. BYGGNADMATERIAL — LIME, CEMENT, BLDG PRODS
- 6611 KALKKI — KALK — LIME, QUICK, SLKD, HYDRAULC
- 6612 SEMENTTI — CEMENT — CEMENT

- 6613 RAKENNUS- JA MUISTOMERKKIKIVI, VALMISTETTU — BYGGNADS- OCH MONUMENTSTEN, BEARBETAD — BUILDING STONE ETC WORKD
- 6618 RAKENNUSAINET ASBESTISEMENTISTÄ YMS. — BYGGNADSMATERIAL AV ASBESTBETONG O.D. — MNRL BLDG PRD UNFIRD NES
- 662 KERAAMISET JA TULENKESTÄVÄT RAKENNUSTARV. — KERAMISKA OCH ELDFAST BYGGNADSMAT. — CLAY, REFRACTORY BLDG PRD
- 6623 TULENKESTÄVÄT RAKENNUSTARVIKKEET — ELDFAST BYGGNADSMATERIAL — REFRACTORY BUILDING PROD
- 6624 TILLET, PUTKET, LAATAT YMS. TUOTTEET — MURTEGEL, RÖR, PLATTOR O.D. PRODUKTER — BRICKS ETC NONREFRACTORY
- 663 MUUT KIVENNÄISAINETUOTTEET — ANDRA PRODUKTER AV MINERALISKA ÄMNER — MINERAL MANUFACTURES NES
- 6631 MYLLYNKIVET, HIOMAKIVET YMS. — KVARNSTENAR, SLIPSTENAR O.D. — GRINDING STONES ETC
- 6632 HIOMAPAPERI YMS. — SLIPPAPPER O.D. — ABRASIVE CLOTHS ETC
- 6633 MUUT KIV.ÄINETUOTTEET, PL. KERAAMISET — ANDRA PROD. AV MINER. ÄMNER — MINERAL MFS NES NONCERAMIC
- 6635 KIVENNÄISVILLA YMS. — MINERALULL O.D. — MINRL INSULATNG PROD NES
- 6637 TULENKESTÄVÄT TUOTTEET, PL. RAKENNUSTARV. — ELDFASTA PROD. UTOM BYGGNADSMATERIAL — REFRACTORY WARE NONBLDG
- 6638 ASBESTITUOTTEET — PRODUKTER AV ASBEST — ASBESTOS, FRICTION MATRLS
- 6639 MUUT KERAAMISET TUOTTEET — ANDRA KERAMISKA PRODUKTER — CERAMIC ARTICLES NES
- 664 LASI — GLAS — GLASS
- 6641 LASIMASSA, -JÄTTEET, -KUULAT, -TANGOT YMS. — GLASSMASSA, -AVFALL, -KULOR, -STÄNGER O.D. — GLASS NONOPTICAL, PLAIN
- 6642 OPTINEN LASI JA SIITÄ VALM. ESINEET — OPTISKT GLAS OCH ARTIKLAR DÄRAV — OPTICAL GLASS UNWRKD ETC
- 6643 VALMISTAMATON VEDETTY TAI PUHALLETTU LASI — OBEARBETADE PLANGLAS, DRAGET ELLER BLÅST — DRAWN, BLOWN GLASS UNWRKD
- 6644 LASI, CELLGLAS — GLASS SURFACE-GROUND ETC
- 6645 VALMISTAMATON VALETTU TAI VALSSATTU LASI — OBEARBETADE PLANGLAS, GJUTET, VALSAT — CAST, ROLLED GLASS UNWRKD
- 6646 LASILAATAT, -TILET YMS., SOLULASI — MURSTENAR, PLATTOR O.D. AV GLAS, CELLGLAS — GLASS CONSTRUCTION PRODS
- 6647 VARMUUSLASI — SÄKERHETSURTOR — SAFETY GLASS CUT OR NOT
- 6648 LASIPEILIT — SPEGLAR AV GLAS — SHEET GLASS METAL-COATED
- 6649 MUU LASI — ANNAT GLAS — GLASS NES
- 665 LASITAVARAT — GLASVAROR — GLASSWARE
- 6651 LASIPULLOT, -TOLKIT, -PUTKILOT YMS. — FLASKOR, BURKAR, TABLETTRÖR O.D. AV GLAS — BOTTLES ETC OF GLASS
- 6652 PÖYTÄ- YMS. LASIESINEET — BORDS- O.D. GLASVAROR — HOUSEHLD, HOTEL ETC GLASS
- 6658 MUUT LASITAVARAT — ANDRA VAROR AV GLAS — GLASS ARTICLES NES
- 666 POSLIINI JA MUUT KERAAMISET TAVARAT — PORSLIN OCH ANDRA KERAMISKA VAROR — POTTERY
- 6664 TALOUS- JA PÖYTÄESINEET, POSLIINIA — HUSHÄLLS- OCH BORDSARTIKLAR AV PORSLIN — PORCELIN, CHINA HOUSE WARE
- 6665 TALOUS- JA PÖYTÄESINEET, MUUTA KER. ÄIN. — HUSHÄLLS-, BORDSART. AV ANDRA KER. MAT. — COARSE CERAMIC HOUSEWARE
- 6666 PIENOISPATSAAIT JA MUUT KORISTE-ESINEET — STATYETTER OCH ANDRA PRYDNADSFÖREMÅL. CERAMIC ORNAMENTS ETC
- 667 HELMET, JALO- JA KORUKIVET — PÄRLOR, ÄDEL- OCH SMYCKESTENAR — PEARL, PREC., SEMI-P STONE
- 6671 LUONNONHELMET — NATURPÄRLOR — PEARLS UNSET, UNSTRUNG
- 6672 TIMANTIT, PL. TEOLLISUUSTIMANTIT — DIAMANTER UTOM INDUSTRI-DIAMANTER — DIAMONDS NONINDUST, UNSET
- 6673 MUUT JALO- TAI PUOLIJALOKIVET — ANDRA ÄDELSTENAR ELLER HALV-ÄDELSTENAR — PREC., SEMI-PR STONES NES
- 6674 SYNT., REKONST. JALO- TAI PUOLIJALOKIVET — SYNT., REKONST. ÄDEL-ELLER HALVÄDELSTENAR — SYNTH PREC., SEMI-P STONE
- 67 RAUTA JA TERÄS — JÄRN OCH STÅL — IRON AND STEEL
- 671 TAKKIRAUTA, PEILIRAUTA, FERROSEOKSET YMS. — STACKJÄRN, SPEGELJÄRN, FERROLEGER. O.D. — PIG IRON ETC
- 6712 TAKKI- JA PEILIRAUTA — STACK- OCH SPEGELJÄRN — PIG IRN, SPIEGELEISEN ETC
- 6713 RAUTA-, TERÄSJAUHE, -ROUHE; RAUTASIENI — JÄRN, STÅL, PULV., GRANUL.; JÄRNSVAMP — IRON, STL POWDER, SHOT, ETC
- 6716 FERROSEOKSET — FERROLEGERINGAR — FERRO-ALLOYS
- 672 VALANTEET JA AINEKSET, RAUTAA TAI TERÄSTÄ — GÖT OCH ÄMNER AV JÄRN ELLER STÅL — IRON, STEEL PRIMARY FORMS
- 6724 RAUTA- JA TERÄSVALANTEET YMS. — GÖT AV JÄRN OCH STÅL — IRN, STL INGOTS, LUMPS, ETC
- 6725 BLOOMS, BILLETS YMS. RAUTAA TAI TERÄSTÄ — BLOOMS, BILLETS O.D. AV JÄRN ELLER STÅL — IRN, STL BLOOMS, SLABS, ETC
- 6727 LEVYAINEKSET RULLINA, RAUTAA TAI TERÄSTÄ — PLÄTÄMNER I RULLAR, AV JÄRN ELLER STÅL — IRN, STL COIL FR REROLLNG
- 673 TANGOT JA MUOTOTANGOT, RAUTAA TAI TERÄSTÄ — STÅNG OCH PROFILSTÅNG AV JÄRN ELLER STÅL — IRON, STEEL SHAPES ETC
- 6731 VALSSILANKA, RAUTAA TAI TERÄSTÄ — VALSTRÅD AV JÄRN ELLER STÅL — IRON, STEEL WIRE ROD
- 6732 TANGOT, RAUTAA TAI TERÄSTÄ — STÅNG AV JÄRN ELLER STÅL — IRON, STEEL BARS ETC
- 6733 MUOTOTANGOT, RAUTAA TAI TERÄSTÄ — PROFILSTÅNG AV JÄRN ELLER STÅL — IRON, STEEL PROFILES ETC
- 674 RAUTA- JA TERÄSLEVY, UNIV. RAUTA JA TERÄS — JÄRN- OCH STÅLPLÄT, UNIV. JÄRN O. -STÅL — IRN, STL UNIV, PLATE, SHEET
- 6741 UNIVERSAALIRAUTA JA TERÄS — UNIVERSALJÄRN OCH -STÅL — IRON OR STEEL UNIVERSALS
- 6744 VALSSATTU RAUTA- JA TERÄSLEVY, YLI 4.75MM — VALSAD JÄRN- OCH STÅLPLÄT, ÖVER 4.75MM — IRN, STL HUY PLATE, ROLLED
- 6745 VALSSATTU RAUTA- JA TERÄSLEVY, 3-4.75MM — VALSAD JÄRN- OCH STÅLPLÄT, 3-4.75MM — IRN, STL MED PLATE, ROLLED
- 6746 VALSSATTU RAUTA- JA TERÄSLEVY, ALLE 3MM — VALSAD JÄRN- OCH STÅLPLÄT, UNDER 3MM — IRN, STL THIN PLATE, ROLLD
- 6747 TINATTU RAUTA- JA TERÄSLEVY — FÖRTENNAD JÄRN- OCH 6747 STÅLPLÄT — TINNED PLATES, SHEETS
- 6749 MUUT RAUTA- JA TERÄSLEVY — ANDRA JÄRN- OCH STÅLPLÄTAR — OTH IRN, STL PLATES, SHEET
- 675 RAUTA- JA TERÄSVAHNE — BAND AV JÄRN ELLER STÅL — IRON, STEEL HOOP, STRIP
- 676 RAUTATIERADAN RAK.ÄIN., RAUTAA TAI TERÄSTÄ — BANBYGGNADSMAT. AV JÄRN ELLER STÅL — RAILWAY RAILS ETC IRN, STL
- 677 RAUTA- JA TERÄSLANKA, PL. VALSSILANKA — TRÅD AV JÄRN OCH STÅL, UTOM VALSTRÅD — IRN, STL WIRE (EXCL W ROD)
- 678 PUTKET JA PUTKENOSAT, RAUTAA TAI TERÄSTÄ — RÖR OCH RÖRDELAR AV JÄRN ELLER STÅL — IRON, STL TUBES, PIPES, ETC
- 6781 VALURAUTAPUTKET — RÖR AV GJUTJÄRN — CAST IRON TUBES, PIPES
- 6782 SAUMATTOMAT PUTKET, RAUTAA TAI TERÄSTÄ — SÖMLÖSA RÖR AV JÄRN ELLER STÅL — IRON, STL SEAMLESS TUBES
- 6783 HITSATUT PUTKET, RAUTAA TAI TERÄSTÄ — SVETSDE RÖR AV JÄRN ELLER STÅL — IRON, STL TUBES, PIPES NES
- 6784 VESIVOIMASÄHKÖLÄITÖSTEN KORKEAPAINETUTKET — HÖGTRYCKSRÖR FÖR EL. VATTENKRAFTST. — STL HIGHPRESSURE CONDUIT
- 6785 PUTKENOSAT, RAUTAA TAI TERÄSTÄ — RÖRDELAR AV JÄRN ELLER STÅL — IRON, STEEL TUBE FITTINGS
- 679 VALETUT JA TAOTUT RAUTA- JA TERÄSTAVARAT — GJUTNA ELLER SMIDDA VAROR AV JÄRN O. STÅL — IRN, STL CASTINGS UNWRKOD
- 6793 TAOTUT RAUTA- JA TERÄSTAVARAT — SMIDDA VAROR AV JÄRN OCH STÅL — IRON, STL FORGINGS ROUGH
- 6794 VALMISTAMATTOMAT RAUTA- JA TERÄSVALUT — GJUTGODS AV JÄRN ELLER STÅL, OBEARBETAT — IRON, STL CASTINGS ROUGH
- 68 MUUT METALLIT — ANDRA METALLER — NON-FERROUS METALS
- 681 HOPEA, PLATINA JA MUUT PLATINARHYMÄN MET. — SILVER, PLATINA O.A. PLATINAMET. — SILVER, PLATINIUM, ETC
- 6811 HOPEA JA HOPEAPUOLIVALMISTEET — SILVER OCH HALVFABRIKAT DÄRAV — SILVER UNWRKD, PARTLY WRKD
- 6812 PLATINA JA PLATINAPUOLIVALMISTEET — PLATINA OCH HALVFABRIKAT DÄRAV — METALS OF PLATINIUM GROUP
- 682 KUPARI — KOPPAR — COPPER EXC CEMENT COPPER
- 6821 KUPARI JA KUPARISEOKSET, VALMISTAMATTOMAT — KOPPAR OCH KOPPARLEGERINGAR, OBEARB. — COPPER NES, ALLOYS, UNWRGT
- 6822 PUOLIVALMISTEET, KUPARIA TAI KUPARISEOSTA — HALVFABRIKAT AV KOPPAR ELLER K-LEGERINGAR — COPPER, ALLOYS WORKED
- 683 NIKKELI — NICKEL — NICKEL
- 6831 NIKKELI JA NIKKELISEOKSET, VALMISTAMATT. — NICKEL OCH NICKELLEGERINGAR, OBEARB. — NICKEL, ALLOYS UNWROUGHT
- 6832 PUOLIVALMISTEET, NIKKELIÄ TAI NIKK. SEOSTA — HALVFABRIKAT AV NICKEL ELLER N-LEGER. — NICKEL, ALLOYS WORKED
- 684 ALUMIINI — ALUMINIUM — ALUMINIUM
- 6841 ALUMIINI- JA ALUM. SEOKSET, VALMISTAMATT. — ALUMINIUM OCH ALUM. LEGERINGAR, OBEARB. — ALUMINIUM, ALLOYS, UNWRGT
- 6842 PUOLIVALMISTEET, ALUMINIINIA TAI AL. SEOSTA — HALVFABRIKAT AV ALUMINIUM ELLER A-LEGER. — ALUMINIUM, ALLOYS WORKED
- 685 BLY — BLY — LEAD
- 6851 LYIJJY JA LYIJJYSEOKSET, VALMISTAMATTOMAT — BLY OCH BLYLEGERINGAR, OBEARBETADE — LEAD, ALLOYS UNWROUGHT
- 6852 PUOLIVALMISTEET, LYIJJYÄ TAI LYIJJYSEOSTA — HALVFABRIKAT AV BLY ELLER BLYLEGERINGAR — LEAD, ALLOYS WORKED
- 686 SINKKI — ZINK — ZINC
- 6861 SINKKI JA SINKKISEOKSET, VALMISTAMATTOMAT — ZINK OCH ZINKLEGERINGAR, OBEARBETADE — ZINC, ALLOYS UNWROUGHT
- 6863 PUOLIVALMISTEET, SINKKIÄ TAI SINKKISEOSTA — HALVFABRIKAT AV ZINK ELLER Z-LEGERINGAR — ZINC, ALLOYS WKD, INC DUST
- 687 TINA — TENN — TIN
- 6871 TINA JA TINASEOKSET, VALMISTAMATTOMAT — TENN OCH TENNLEGERINGAR, OBEARBETADE — TIN, ALLOYS UNWROUGHT
- 6872 PUOLIVALMISTEET, TINAA TAI TINASEOSTA — HALVFABRIKAT AV TENN ELLER TENNLEGERINGAR — TIN, ALLOYS WORKED
- 688 URAANI JA TORIUM — URAN OCH TORIUM — URANIUM, THORIUM, ALLOYS
- 689 MUUT EPÄJALOT METALLIT, VALMISTAMATTOMAT — ÖVRIGA OÄDLA METALLER, OBEARBETADE — NON-FER BASE METALS NES
- 6891 MAGNESIUM, VOLFRAMI, MOLYBDENI, TANTAALI — MAGNESIUM, VOLFRAM, MOLYBDEN, TANTAL — TUNGST, MOLYB, TANTAL, MAGN
- 6899 MUUT EPÄJALOT METALLIT, KERMITIT — ANDRA OÄDLA METALLER, KERMETER — BASE METALS NES, CERMETS
- 69 TUOTTEET EPÄJALOSTA METALLISTA — ARBETEN AV OÄDLA METALLER — METAL MANUFACTURES NES
- 691 METALLIRAKENTEET JA NIIDEN OSAT — METALLKONSTRUKTIONER OCH DELAR DÄRTILL — STRUCTURES AND PARTS NES
- 6911 RAKENTEET JA NIIDEN OSAT, RAUTAA TAI TER. — KONSTRUKT. OCH DELAR AV JÄRN ELLER STÅL — STRUCTURES, PARTS IRN, STL
- 6912 RAKENTEET JA NIIDEN OSAT, ALUMINIINIA — KONSTRUKTIONER OCH DELAR DÄRTILL AV ALUMINIUM — STRUCTURES, PARTS ALUMNM
- 692 KULJETUS- JA VARASTOIMISSÄILIÖT, -ASTIAT — CISTERNER OCH FAT FÖR TRANSPORT O.D. — METAL TANKS, BOXES, ETC
- 6921 SÄILIÖT, ALTAAT YM., RAUTAA, TER., ALUM. — CISTERNER, TANKAR O.D. AV JÄRN, STÅL, ALUM. — METAL STORAGE TANKS ETC
- 6924 PAKKAUSLAATIKOT YM., RAUTAA, TER., ALUM. — FÖRPACKNINGSLÄDOR O.D. AV JÄRN, STÅL, ALUM. — MTL TRANSPORT BOXES ETC
- 693 VAJERI, KÖYSI, VERKKO YMS., METALLIA — KABLAR, LINOR, DUK O.D. AV METALL — WIRE PRODUCTS NON ELECTR
- 6931 ERISTÄMÄTÖN VAJERI, KÖYSI YMS. — OISOLERADE KABLAR, LINOR O.D. — WIRE, CABLES, ROPES ETC
- 6932 PIIKKILANKA, RAUTAA TAI TERÄSTÄ — TAGGTRÅD AV JÄRN ELLER STÅL — IRON, STEEL FENCING WIRE
- 6935 KUDELMA, VERKKO YMS., RAUTAA, TERÄSTÄ YM. — DUK, NÄT O.D. AV JÄRN, STÅL, KOPPAR — METAL FENCING, GAUZE, ETC
- 694 NAULAT, RUUVIT, PULTIT, MUTTERIT YMS. — SPIK, SKRUVAR, BULTAR, MUTTRAR O.D. — STL, COPPR NAILS, NUTS, ETC
- 695 KÄSITYÖVÄLINEET JA VAIHDETTAVAT TYÖTERÄT — HANDVERKTYG OCH UTBYTBARA VERKTYG — TOOLS
- 6951 MAATALOUDESSA KÄYT. KÄSITYÖVÄLINEET — HANDVERKTYG OCH -REDSKAP FÖR LANTBRUK — HAND TOOLS, AGRIC, FOREST
- 6953 MUUT KÄSITYÖVÄLINEET — ANDRA HANDVERKTYG — OTHER HAND TOOLS
- 6954 VAIHDETTAVAT KÄSITYÖVÄLINEIDEN TYÖTERÄT — UTBYTBARA VERKTYG FÖR HANDVERKTYG — BLADES, TIPS, ETC FR TOOLS
- 696 LEIKKAAMIS- JA RUOKAILUVÄLINEET — KNIVAR, SAXAR OCH BESTICK — CUTLERY
- 697 MUUT TALOUSTAVARAT, METALLIA — ANDRA HUSHÄLLSARTIKLAR AV METALL — BASE MTL HOUSEHOLD EQUIP
- 6973 KOTITALOUDESSA KÄYT. UUNIT, LIEDET YM. — UGNAR, SPISAR O.D. FÖR HUSHÄLLSBRUK — DMSTC HEATG, COOKG APPRTS

- 6974 MUUT KOTITAL. KÄYT. METALLIESINEET — ANDRA ARTIKLAR FÖR HUSHÄLLSBRUK, AV METALL — BASE MTL DMSTC ARTIC NES
- 6975 SANITEETTIESINEET JA NIIDEN OSAT — SANITETSARTIKLAR OCH DELAR TILL DESSA — BASE MTL INDR SANIT WARE
- 6978 MUUT METALLISET TALOUS- JA KORISTE-ESIN. — ANDRA HUSHÄLLS-, PRYDNADSART., AV MET. — BASE MTL HOUSE EQUIP NES
- 6999 MUUT TAVARAT EPÄJALOSTA METALLISTA — ANDRA VAROR AV OÄDLA METALLER — OTHER METAL MANUFACTURES
- 6991 LUKOT, HELAT, KASSAKAAPIT YMS. — LÄS, BESLAG, KASSASKÄP O.D. — LOCKSMITHS WARES, ETC
- 6992 KETJUT JA NIIDEN OSAT, RAUTAA TAI TERÄSTÄ — KÄTTINGAR OCH DELAR AV JÄRN OCH STÅL — IRON, STL CHAIN AND PARTS
- 6993 NEULAT, NUPPINEULAT, PUTKINIITIT YM. — NÄLAR, KNAPPNÄLAR, RÖRNITAR O.D. — PINS, HOOKS, EYES, ETC
- 6994 JOUSET JA JOUSENLEHDET — FJÄDRAR OCH FJÄDERBLAD — SPRINGS AND LEAVES
- 6996 ERINÄISET TAVARAT, EPÄJALOA METALLIA — DIVERSE VAROR AV OÄDEL METALL — BASE MTL MISC ARTICLES
- 6997 MUUT TAVARAT, RAUTAA TAI TERÄSTÄ — ANDRA VAROR AV JÄRN ELLER STÅL — IRON, STEEL ARTICLES NES
- 6998 MUUT TAVARAT, KUPARIA, NIKKELIÄ, ALUM. YM. — ANDRA VAROR AV KOPPAR, NICKEL, ALUM. O.D. — MFRS NES OF CPR, NIKL, ETC
- 6999 MUISTA EPÄJ. METALLEISTA VALM. TUOTTEET — PRODUKTER AV ANDRA OÄDLA METALLER — OTH BASE MTLs MNFTRS ETC
- 7 KONEET, LAITTEET JA KULJETUSVÄLINEET — MASKINER, APPARATER OCH TRANSPORTMEDEL — MACHINES, TRANSPORT EQUIP
- 71 VOIMAKONEET JA MOOTTORIT — KRAFTMASKINER OCH MOTORER — POWER GENERATING EQUIPMT
- 711 HÖYRYKATTILAT — ÅNGPANNOR — STEAM BOILERS & AUX PLNT
- 7111 HÖYRYKATTILAT — ÅNGPANNOR — STEAM BOILERS ETC
- 7112 HÖYRYKATTILOIDEN APULAITTEET — HJÄLPAPPARATER FÖR ÅNGPANNOR — AUXILIARY BOILER PLANT
- 7119 HÖYRYKATTILOIDEN JA NIIDEN APULAITT. OSAT — DELAR TILL ÅNGPANNOR OCH HJÄLPAPPAR. — PTS NES OF APP OF 711
- 712 HÖYRYTURBIINIT — ÅNGTURBINER — STEAM ENGINES, TURBINES
- 7126 HÖYRYKONEET, HÖYRYTURBIINIT — ÅNGMASKINER, ÅNGTURBINER — STEAM POWER UNITS, ENGINES
- 7129 HÖYRYKONEIDEN JA HÖYRYTURBIININ OSAT — DELAR TILL ÅNGMASKINER OCH ÅNGTURBINER — STM ENGINE ETC PARTS NES
- 713 MÄNTÄPOLTTOMOOTTORIT — FÖRBRÄNNINGSKOLVMOTORER — INTRNL COMBUS PSTN ENGIN
- 7131 LENTOKONEENMOOTTORIT JA NIIDEN OSAT — FLYGMASKINSMOTORER OCH DELAR DÄRTILL — -- FOR AIRCRAFT AND PRTS
- 7132 AUTONMOOTTORIT YMS. MÄNTÄPOLTTOMOOTTORIT — BILMOTORER O.D. FÖRBRÄNNINGSKOLVMOTORER — -- FOR MOTOR VEHICLES
- 7133 MÄNTÄPOLTTOMOOTTORIT VESIALUKSINI — FÖRBRÄNNINGSKOLVMOTORER FÖR FARTYGSDRIFT — -- FOR MARINE PROPULSION
- 7138 MUUT MÄNTÄPOLTTOMOOTTORIT — ANDRA FÖRBRÄNNINGSKOLVMOTORER — -- ENGINES, NES
- 7139 MÄNTÄPOLTTOMOOTTORIN OSAT — DELAR TILL FÖRBRÄNNINGSKOLVMOTORER — -- PARTS, NES
- 714 REAKTIONMOOTTORIT JA MUUT KAASUTURBIINIT — REAKTIONSMOTORER O.A. GASTURBINER — ENGINES AND MOTORS NES
- 7144 SUIHKUTURBOMOOTTORIT YM. REAKTIONMOOTTORIT — TURBOJETMOTORER O.A. REAKTIONSMOTORER — REACTION ENGINES
- 7148 TURBOPOTKURIMOOTTORIT YM. KAASUTURBIINIT — TURBOPROPMOTORER O.A. GASTURBINER — GAS TURBINES NES
- 7149 RYHMÄÄN 714 SIS. MOOTTOREIDEN OSAT — DELAR TILL MOTORER HÄNFÖRLIGA TILL GRUPP 714 — PRTS OF ENGINE, MOTOR NES
- 716 SÄHKÖGENERAATTORIT JA -MOOTTORIT — ELEKTRISKA GENERATORER OCH MOTORER — ROTATING ELECTRIC PLANT
- 7161 TASAVIRTAMOOTTORIT JA -GENERAATTORIT — LIKSTRÖMSMOTORER OCH -GENERATORER — DC MOTORS AND GENERATORS
- 7162 MUUT SÄHKÖVIRTAMOOTTORIT — ANDRA ELSTRÖMSMOTORER — AC MTRS, GENRTS, GEN SETS
- 7163 PYÖRIVÄT MUUTTAJAT — ROTERANDE OMFORMARE — ROTARY CONVERTERS
- 7169 GENER., MOOTTOREIDEN, PYÖR. MUUTTAJEN OSAT — DELAR TILL GENER., MOTORER, ROT. OMFORM. — PTS NES OF ROT ELEC PLNT
- 718 MUUT VOIMAKONEET JA MOOTTORIT — ANDRA KRAFTMASKINER OCH MOTORER — OTH POWER GENERATG MACHY
- 7187 YDINREAKTORIT JA NIIDEN OSAT — KÄRNREAKTORER OCH DELAR DÄRTILL — NUCLEAR REACTORS, PTS NES
- 7188 MUUT VOIMAKONEET JA MOOTTORIT — ANDRA KRAFTMASKINER OCH MOTORER — WIND, WATER, ETC ENGINES
- 72 ERÄIDEN TEOLLISUUDENALOJEN KONEET — MASKINER FÖR SÄRSKILDA INDUSTRIER — MACHS FOR SPCL INDUSTRS
- 721 MAATALOUSKONEET JA -LAITTEET, PL. TRAKTORIT — LANTBRUKSMASKINER, UTMOTRATORER — AGRIC MACHY, EXC TRACTORS
- 7211 KONEET MAAN MUOKKAUSTA JA VIILJÄYÄ VARTEN — MASKIN. FÖR JORDENS BEREDN. OCH ODLING — CULTIVATING MACHINERY
- 7212 KONEET LEIKKUUTA JA SÄDONKORJUUTA VARTEN — MASKINER FÖR SKÖRD OCH SLÄTTER — HARVESTING ETC MACHINES
- 7213 LYPYSKONEET JA MEJERIKONEET — MJÖLKNINGSMASKINER OCH MEJERIMASKINER — DAIRY MACHINERY NES
- 7219 MUUT MAATALOUSKONEET JA -LAITTEET — ANDRA MASKINER OCH APPARATER FÖR LANTBRUK — AGRICULTURE MACHINES NES
- 722 TRAKTORIT, PL. NOJAPERÄVAUNUJEN VETOAUNUT — TRAKTORER, UTMOTRATORER FÖR SEMI-TRAILERS — TRACTORS NON-ROAD
- 7223 TELAKETJUTRATORIT — BANDTRAKTORER — TRACK-LAYING TRACTORS
- 7224 PYÖRÄTRAKTORIT — TRAKTORER MED HJUL — WHEELED TRACTORS NES
- 723 MAANSIIRTO-, KAIUUU- YMS. KONEET — JORDTRANSPORT-, GRUV- O.D. MASKINER — CIVIL ENGINEER EQUIP ETC
- 7233 KULJETUSKONEISTOISTEIJYRÄT — MASKINDRIVNA VÄGVALTAR — MECHANICAL ROAD ROLLERS
- 7234 MUUT MAANSIIRTO-, KAIUUU- YMS. KONEET — ANDRA JORDTRANSPORT-, GRUV- O.D. MASKINER — CONST. MINING MACHNRY NES
- 7239 MAANSIIRTO-, KAIUUU- YMS. KONEIDEN OSAT — DELAR TILL JORDTRANSPORT- O.D. MASKINER — CONSTR ETC MACHY PTS NES
- 724 TEKSTIILI- JA NAHKATEOLLISUUSKONEET — MASKINER FÖR TEXTIL ELLER LÄDERINDUSTRI — TEXTILE, LEATHER MACHNRY
- 7243 OMPELUKONEET — SYVMASKINER — SEWING MACHS, NEEDLES ETC
- 7244 TEKSTIILIKUITUJEN VALM.- JA KÄSITT.KONEET — MASKIN. FÖR PROD., BEHANDL. AV TEXT.FIBR. — SPINNING, EXTRDNNG, ETC MCH
- 7245 KUTOMAKONEET — VÄVSTOLAR — WEAVING, FELT MFG, ETC MCH
- 7246 KUTOMAKONEIDEN APULAITTEET JA OSAT — HJÄLPAPPARATER OCH DELAR TILL VÄVSTOLAR — AUXIL TXTL MCH, PARTS NES
- 7247 PESU-, PRÄSSÄYS- JA SILITYSKONEET — TVÄTT-, PRESS- OCH STRYKMASKINER — TEXTILE MACHINERY NES
- 7248 NAHAN JA VUODAN KÄSITTELYKONEET — MASKINER FÖR BEHANDLING AV HUDAR, SKINN, LÄDER — SKIN, LEATHER WORKNG MACH
- 725 PAPERITEOLLISUUSKONEET — PAPPERSINDUSTRIMASKINER — PAPER ETC MILL MACHINERY
- 7251 PAPERIMASSAN, PAPERIN, PAHVIN VALM.KONEET — MASKINER FÖR TILLVERKNING AV PAPPER O.D. — PAPER, PULP MAKING MACHRY
- 7252 PAHVIN JA PAPERIN LEIKKUU- YMS. KONEET — SKÄRMASKINER O.D. FÖR PAPPER OCH PAPP — PAPER ETC PROCT MF MACH
- 7259 PAPERITEOLLISUUSKONEIDEN OSAT — DELAR TILL PAPPERSINDUSTRIMASKINER — PTS NES OF MACHS OF 725
- 726 KIRJAPAINO- JA KIRJANSITOMAKONEET — TRYCK- OCH BOKBINDERIMASKINER — PRINTG, BKBINDG MACHY, PTS
- 7263 KIRJAKKEIDEN VALAMISKONEET, KIRJAKKEET YM. — MASKIN. FÖR TYPGJUTNING, TRYCKTYPER O.D. — TYPESET MCH ETC, TYPE ETC
- 7264 ROTATIOPAINOKONEET, TIKELIKONEET — ROTATIONSPRESSAR, DIGELPRESSAR — PRINTING PRESSES
- 7267 MUUT PAINOKONEET, PAINATUKSEN APUKONEET — ANDRA TRYCKMASKINER, HJÄLPMASKINER — OTH PRINTG & ANCLL MACH
- 7268 KIRJANSITOMAKONEET — BOKBINDERIMASKINER — BOOKBINDING MACHRY, PARTS
- 7269 PAINOKONEIDEN OSAT — DELAR TILL TRYCKMASKINER — PTS NES OF MCH OF 7263/7
- 727 ELINTARVIKE- JA MYLLYTEOLLISUUSKONEET — MASKINER FÖR LIVSMEDLS- O. KVARNINDUST. — FOOD MACHRY NON-DOMESTIC
- 7271 MYLLYTEOLLISUUDEN KONEET — MASKINER FÖR KVARNINDUSTRI
- 72711 GRAIN WORKING MCHY, PARTS
- 7272 MUUT ELINTARVIKETEOLLISUUDEN KONEET — ANDRA MASKINER FÖR LIVSMEDLSINDUSTRI — OTH FOOD PROC MCHY, PARTS
- 728 MUUT TEOLL. ERIKOISKONEET JA -LAITTEET — ANDRA MASKINER FÖR SÄRSKILDA INDUSTRIER — OTH MACHY FOR SPCL INDUS
- 7281 PUUN, KÖVAKUMIN, BETONIN YM. TYÖSTÖKONEET — VERKTYGSMASKINER FÖR SÄRSK. IND. — MACH-TOOLS FR SPCL INDUS
- 7283 KIVENNÄISAINOIDEN KÄSITTELYKONEET — MASKINER FÖR BEHANDLING AV MINERALÄMNER — OTHR MINERAL WORKG MACHY
- 7284 MUUT TEOLL. ERIK.KONEET JA -LAITTEET — ANDRA MASK. OCH APPAR. FÖR SÄRSKILDA IND. — MACHY FOR SPCL INDUS NES
- 73 METALLITEOLLISUUSKONEET — METALLBEARBETNINGSMASKINER — METALWORKING MACHINERY
- 736 METALLINTYÖSTÖKONEET — METALLBEARBETNINGSMASKINER — MACHINE TOOLS FOR METAL
- 7361 METALLINTYÖSTÖKONEET LEIKKAAMISTA VARTEN — SKÄRANDE METALLBEARBETNINGSMASKINER — METAL CUTTING MACH-TOOLS
- 7362 METALLINTYÖSTÖKONEET MUOTOILUA VARTEN — FORMANDE METALLBEARBETNINGSMASKINER — METAL FORMING MACH-TOOLS
- 7367 MUUT METALLINTYÖSTÖKONEET — ANDRA METALLBEARBETNINGSMASKINER — OTH METALWRKG MACH-TOOLS
- 7368 TYÖKAPPALEEN- JA TYÖTERÄNPITIMET — HÄLLARE FÖR ARBETSSTYCKEN OCH VERKTYG — WORK, TOOL HOLDERS ETC
- 7369 METALLINTYÖSTÖKONEIDEN MUUT OSAT — ANDRA DELAR TILL METALLBEARBETNINGSMASKINER — PTS NES OF TOOLS OF 736
- 737 MUUT METALLITEOLLISUUSKONEET — ANDRA MASKINER FÖR METALLINDUSTRIN — METALWORKING MACHNRY NES
- 7371 KONVERTTERIT, VALUSANGOT, VALUKONEET YM. — KONVERTRAR, GJUTSKÄNKLAR, GJUTMASKINER — FOUNDRY EQUIPMT, PTS NES
- 7372 VALLSÄMMEIT JA NIIDEN TELAT — VALSVERK OCH VALSAR TILL DESSA — ROLLING MILLS AND ROLLS
- 7373 HITSAUS-, JUOTTO- JA LEIKKAUSKONEET — MASK. FÖR SVETSNING, LÖDNING OCH SKÄRNING — WELDING, BRAZING, ETC MCHS
- 74 YLEISKÄYTTÖISET TEOLL. KONEET JA LAITTEET — INDUSTRIERIMASKINER FÖR ALLMÄNT BRUK — GENRL INDUSTRIAL MACHY NES
- 741 KUUMENNUS- JA JÄÄHDYTYSKONEET JA -LAITTEET. — APPAR. FÖR UPPVÄRMNING OCH AVKYLNING — HEATING, COOLING EQUIPMT
- 7411 KAASUGENERAATTORIT — GASGENERATORER — GAS GENERATORS
- 7412 TULIPESÄNPOLTTIMET, ARINAT YM. — BRÄNNARE, ELDSTADSRÖSTAR O.A. — BURNERS, MECH STOKERS, ETC
- 7413 TEOLLISUUS- JA LAB.UUNIT JA NIIDEN OSAT — INDUSTRI- OCH LAB.UGNAR OCH DELAR DÄRTILL — INDUST FURNACES ETC PRTS
- 7414 JÄÄHDYTYSLAITTEET, EI KOTITAL.KÄYT. — KYLUTRUSTNING, EJ FÖR HUSHÄLLSBRUK — NONDOM REFRIG EQUIPT, PTS
- 7415 ILMASTOINTILAITTEET — LUFTKONDITIONERINGSAPPARATER — AIR-CONDITIONING MACHNRY
- 7416 MUUT KUUMENNUS-, JÄÄHD.KONEET JA -LAITTEET. — ANDRA MASK., APPAR. FÖR UPPVÄRM., AVKYL. — HEATING, COOLING EQU NES
- 742 NESTEPUMPUT — VÄTSKEPUMPAR — PUMPS FOR LIQUIDS ETC
- 7421 MÄNTÄ-, DIAFRAGMA YMS. PUMPUT — KOLV-, DIAFRAGMA O.D. PUMPAR — RECIPROCATING PUMPS NES
- 7422 SENTRIFUGAALINESTEPUMPUT — CENTRIFUGALPUMPAR — CENTRIFUGAL PUMPS NES
- 7423 KIERTONESTEPUMPUT — ROTATIONSPUMPAR — ROTARY PUMPS NES
- 7428 MUUT NESTEPUMPUT — ANDRA VÄTSKEPUMPAR — OTHER PUMPS FOR LIQUIDS
- 7429 NESTEPUMPUJEN OSAT — DELAR TILL VÄTSKEPUMPAR — PTS NES OF PUMPS OF 742
- 743 ILMAPUMPUT, KOMPRESSORIT, SENTRIFUGIT YMS. — LUFTPUMPAR, CENTRIFUGER O.D. — PUMPS NES, CENTRIFUGES ETC
- 7431 ILMA- JA TYHJIÖPUMPUT, KOMPRESSORIT — LUFT- OCH VAKUUMPUMPAR, KOMPRESSORER — PUMPS FOR GASES ETC
- 7432 ILMAPUMPUJEN, KOMPRESSORIEN YM. OSAT — DELAR TILL LUFTPUMPAR, KOMPRESSORER O.D. — PUMP, COMPRESSOR PRTS NES
- 7434 PUHALTIMET YMS. SEKÄ NIIDEN OSAT — FLÄKTAR, BLÄSMASKINER OCH DELAR DÄRTILL — FANS, BLOWERS, ETC PARTS
- 7435 SENTRIFUGIT — CENTRIFUGER — CENTRIFUGES
- 7436 SUODATUS- JA PUHDISTUSKONEET — MASKINER FÖR FILTRERING OCH RENING — GAS, LIQUID FILTERS ETC
- 7439 SENTRIFUGIEN, SUOD.- JA PUHD.KONEIDEN OSAT — DELAR TILL CENTRIF., FILTR. MASKINER — PTS NES OF APP OF 7435, 6
- 744 NOSTAMIS- JA LAST.KONEET JA LAITTEET, TRUKIT — LYFTNINGS-, LASTN.MASK. O. APPAR., TRUCKAR — MECHANICAL HANDLING EQU

- 7441 TRUKIT - TRUCKAR - FORK LIFT TRCKS, ETC, PTS
7442 NOSTAMIS- JA LASTAAMISKONEET JA -LAIITTEET - MASKINER OCH APPAR. FÖR LYFTN. O. LASTN. - LIFTING, LOADING MACH NES
- 7449 NOSTAMIS- JA LASTAAMISKONEIDEN OSAT - DELAR TILL LYFTNINGSOCH LASTNINGSMASK. - PTS NES OF MACHY OF 7442
- 745 MUUT KONEET JA LAITTEET, PL. SÄHKÖKONEET - ANDRA EJ EL. MASKINER OCH APPAR. - NONELEC MACHY, TOOLS NES
- 7451 PNEUMAATTISET YMS. KÄSITYÖVÄLINEET - PNEUMATISKA O.D. HANDVERKTYG - POWER TOOLS NONELEC, PTS
- 7452 MUUT EI SÄHK. KONEET JA LAITTEET, OSAT - ANDRA EJ-EL. MASKINER OCH APPAR., DELAR - OTH NONELEC MCHS, PTS NES
- 749 ERINÄISET KONEIDEN OSAT JA LISÄTARVIKKEET - DIVERSE DELAR O. TILLBEHÖR TILL MASK. - NONELEC MACH PTS, ACC NES
- 7491 KUJULA- JA RULLALAAKERIT - KUL- OCH RULLAGER - BALL, ROLLER, ETC BEARINGS
- 7492 HANAT, VENTTIILIT YMS. - KRANAR, VENTILER O.D. - COCKS, VALVES ETC NES
- 7493 KAMPIAKSELIT, HAMMASVAIHTEET, KYTKIMET YMS. - VEVAXLAR, KUGG-VÄXLAR, KOPPLINGAR O.D. - SHAFT, CRANK, PULLEY ETC
- 7499 MUUT EI-SÄHK. KONEIDEN OSAT JA LISÄTARV. - ANDRA DELAR, TILLBEHÖR TILL EJ-EL. MASK. - OTH NONELEC MCHY PTS NES
- 75 TOIMISTOKONEET JA ATK-LAIITTEET - KONTORSMASKINER OCH ADB-MASKINER - OFFICE MACHINES ADP EQUIP
- 751 TOIMISTOKONEET - KONTORSMASKINER - OFFICE MACHINES
- 7511 KIRJOITUS- JA SHEKINSUOJASKONEET - SKRIVMASKINER OCH CHECKSTÄMPLINGSAPPARATER - TYPEWRITERS, CHEQUE-WRTS
- 7512 LASKU-, KIRJANPITO- YMS. KONEET - RÄKNE-, BOKFÖRINGS- O.D. MASKINER - CALCULATING, ACCTG, ETC MCH
- 7518 MUUT TOIMISTOKONEET - ANDRA KONTORSMASKINER - OFFICE MACHINES NES
- 752 ATK-LAIITTEET - ADB-MASKINER - AUTOMATIC DATA PROC EQUIP
- 7521 ANALOGIA- JA HYBRIDIKONEET - ANALOGI- OCH HYBRIDMASKINER - ANALOG, HYBRID COMPUTERS
- 7522 TÄYD. NUMEERISET TIETOJENKÄSITTELYKONEET - KOMPLETTA NUMERISKA ADB-MASKINER - DIGITAL COMPUTERS
- 7523 TÄYD. NUMEERISET KESKUSYKSİKÖT - KOMPLETTA NUMERISKA CENTRALENHETER - DIGITL CENTRL PROCESSORS
- 7524 NUMEERISET KESKUSMUISTIYKSİKÖT - NUMERISKA CENTRALMINNESENHETER - DIGITL CENTRL STOR UNITS
- 7525 ATK- LAITTEIDEN OHEISYKSİKÖT - PERIFERA ENHETER TILL ADB-MASKINER - ADP PERIPHERAL UNITS
- 7528 MUUT ATK-LAIITTEET - ANDRA ADB-MASKINER - OFF-LINE DATA PROC EQUIP
- 759 TOIMISTOKONEIDEN JA ATK-LAIITTEIDEN OSAT - DELAR TILL KONTORS- OCH ADB-MASKINER - OFFICE, ADP MCH PTS, ACCES
- 7591 KIRJOITUS- YMS. KONEIDEN OSAT - DELAR TILL SKRIV- O.D. MASKINER - OFFICE MACHINE PARTS NES
- 7599 MUIDEN TOIMISTOKONEIDEN, ATK-LAIITTEIDEN OSAT - DELAR TILL ANDRA KONTORS- OCH ADB-MASK. - ACCTG, ETC, ADD MCH PTS, AC
- 76 PUHELIN-, RADIO-, TV- YMS. -LAIITTEET - TELEFON-, RADIO-, TV- O.D. -APPARATER - TELECOMM, SOUND EQUIPMENT
- 761 TELEVISIOVASTAANOTTIMET - TELEVISIONSMOTTAGARE - TELEVISION RECEIVERS
- 7611 VÄRITTELEVISIOVASTAANOTTIMET - FÄRGTELEVISIONSMOTTAGARE - COLOUR TV RECEIVERS
- 7612 MUUT TV-VASTAANOTTIMET - ANDRA TV-MOTTAGARE - MONOCHROME TV RECEIVERS
- 762 YLEISRADIOVASTAANOTTIMET - RUNDRADIOMOTTAGARE - RADIO BROADCAST RECEIVRS
- 7621 AUTORADIOVASTAANOTTIMET - RUNDRADIOMOTTAGARE FÖR BILAR - MTR VEHCR RADIO RECEIVERS
- 7622 MUUT PARISTOK. YLEISRADIOVAST.OTT. - ANDRA RUNDRADIOMOTTAGARE FÖR BATTERIDRIFT - PORTABLE RADIO RECEIVERS
- 7628 MUUT YLEISRADIOVASTAANOTTIMET - ANDRA RUNDRADIOMOTTAGARE - OTHER RADIO RECEIVERS
- 763 LEVY- JA NAUHASOITTIMET - SKIV- OCH BANDSPELARE - SOUND RECORDS, PHONOGRPH
- 7631 GRAMMOFONIT JA LEVYSOITTIMET - GRAMMOFONER OCH SKIVSPELARE - ELECTRIC GRAMOPHONES ETC
- 7638 NAUHA- JA VIDEOAUHASOITTIMET, SANELUKON. - BAND-, VIDEOBANDSPELARE, DIKTERINGSAPPAR. - OTHR SOUND APPARATUS ETC
- 764 MUUT PUHELIN-, LENNÄTIN-, RADIO-, TV-LAIITTEET - ANDRA TELEF., RADIO-, TV- O.D. APPAR. - TELECOM EQPT, PTS, ACC NES
- 7641 LANGALLISET PUHELIN- JA SÄHKÖTYSLAIITTEET - APPARATER FÖR TRÅDTELEFONI OCH -TELEGRAFI - LINE TELEPHONE, ETC EQUIP
- 7642 MIKROFONIT, KAIUTTIMET, PIENJAKSOVAHV. - MIKROFONER, HÖGTALARE, TONFREKV.FÖRSTÄRK. - MICROPH, LOUDSPKR, AMPLIFR
- 7643 YLEISRADIO- JA TELEVISIOLÄHETTIMET YMS. - RUNDRADIO- OCH TELEVISIONSSÄNDARE O.D. - TV, RADIO TRANSMITTRS ETC
- 7648 MUUT TIETOLIKENNELAIITTEET - ANDRA APPARATER FÖR TELEKOMMUNIKATION - TELECOMM EQUIPMENT NES
- 7649 PÄÄRYHMÄÄN 76 KUULUV. LAITTEIDEN OSAT - DELAR TILL APP. HÄNF. TILL HUVUDGRUPP 76 - PTS NES OF EQUIPMT OF 76
- 77 MUUT SÄHKÖKONEET JA -LAIITTEET - ANDRA ELEKTRISKA MASKINER OCH APPARATER - ELECTRIC MACHNRY NES ETC
- 771 MUUNTAJAT, KIINT. MUUTTAJAT, TASASUUNTAAJAT - TRANSFORMA-771 TORER, LIKRIKTARE O.D. - ELECTRIC POWER MACHY NES
- 7711 MUUNTAJAT - TRANSFORMATORER TRANSFORMERS, ELECTRICAL
- 7712 KIINTEÄT MUUTTAJAT, TASASUUNTAAJAT YM. - LIKRIKTARE, FASTA OMFÖRMARE O.D. - OTH ELEC POWER MACHY NES
- 772 SÄHKÖVIRTAPIIRIN KYTKENTÄ- YMS. LAITTEET - APPAR. FÖR BRYTNING AV ELSTRÖMKRETSAR - SWITCHGEAR ETC, PARTS NES
- 7721 SÄHKÖVIRTAPIIRIN KYTKENTÄLAIITTEET - APPARATER FÖR BRYTNING AV ELSTRÖMKRETSAR - SWITCHGEAR ETC
- 7722 PAINETUT PIIRIT - TRYCKTA KRETSAR PRINTED CIRCUITS, PTS NES
- 7723 VASTUKSET - MOTSTÅND - FIXED, VARIABLE RESISTORS
- 773 ERIST. SÄHKÖLANKA, KAAPELI, ERISTIMET YMS. - ISOLERAD TRÅD, KABEL, ISOLATORER O.D. - ELECTR DISTRIBUTING MACH
- 7731 ERISTETTY SÄHKÖKAAPELI JA -LANKA - ISOLERAD ELKABEL OCH ELEKT-RISK LEDNING - INSULATED WIRE, CABLE
- 7732 ERISTIMET, SÄHKÖLAIITTEIDEN ERISTYSOSAT YM. - UTRUSTNING FÖR ELEKTRISK ISOLERING - ELECTRIC INSULATING EQUIP
- 774 SÄHKÖLÄÄKINTÄ- JA RÖNTGENLAIITTEET - ELEKTROMEDICINSKA- OCH RÖNTGENAPPARATER - ELECTRO-MEDCL, XRAY EQUIP
- 7741 SÄHKÖLÄÄKINTÄKOJEET JA -LAIITTEET - ELEKTROMEDICINSKA INSTRUMENT OCH APPARATER - ELECTRO-MEDICAL EQUIPMT
- 7742 RÖNTGENLAIITTEET - RÖNTGENAPPARATER - X-RAY APPARATUS
- 775 KOTITALOUSKONEET JA -LAIITTEET - HUSHÄLLSMASKINER OCH -APPARATER - HOUSEHOLD TYPE EQUIP NES
- 7751 PESU- JA KUIVAUSKONEET - TVÄTT- OCH TORKMASKINER - HOUSEHOLD LDRY EQUIP NES
- 7752 JÄÄHDYTYK- JA PAKASTEKAAPIIT - KYL- OCH FRYSSKÅP - DOM REFRIGERATRS, FREEZRS
- 7753 TALOUDESSA KÄYT. ASTIANPESUKONEET - DISKMASKINER FÖR HUSHÄLLSBRUK - DOMSTC DISHWASHING MACHS
- 7754 PARRANAJO- JA TUKANLEIKKUUKONEET, SÄHKÖK. - RAKAPPARATER OCH HÄRKLIIPPINGSMASK., EL. - ELECTRIC SHAVERS, CLIPPRS
- 7757 SÄHKÖMEK. TALOUSKONEET JA LAITTEET - ELEKTROMEK. HUSHÄLLSMASKINER OCH -APPARATER - DOMESTIC ELECTRC EQU NES
- 7758 SÄHKÖISET LÄMMITYSLAIITTEET - ELEKTRISKA APPARATER FÖR UPPVÄRMNING - ELECTRO-THERMIC APPL NES
- 776 KUVAPUTKET, DIODIT, TRANSISTORIT YMS. - BILDRÖR, DIODER, TRANSISTORER O.D. - TRANSISTORS, VALVES, ETC
- 7761 TELEVISION KUVAPUTKET - BILDRÖR FÖR TELEVISION - TV PICTURE TUBES
- 7762 MUUT ELEKTRONIPUTKET - ANDRA ELEKTRONRÖR - OTH ELECTRONIC TUBES ETC
- 7763 DIODIT JA TRANSISTORIT - DIODER OCH TRANSISTORER - DIODES, TRANSISTORS, ETC
- 7764 ELEKTRONISET MIKROPIIRIT - ELEKTRONISKA MIKROKRETSAR - ELECTRONIC MICROCIRCUITS
- 7768 ASENNETUT PIETOSÄHK. KITEET, OSAT (776) - MONT. PIEZO- EL. KRISTALL., DELAR TILL - ELCTRNC COMP PTS, CRYSTLS
- 778 MUUT SÄHKÖKONEET, -LAIITTEET JA -TARVIKKEET - ANDRA EL. MASKINER, APPAR. O. MATERIEL - ELECTRICAL MACHINERY NES
- 7781 SÄHKÖPARIT JA -PARISTOT, AKUT - ELEKTRISKA BATTERIER OCH AKKUMULATORER - BATTERIES, ACCUMULATORS
- 7782 SÄHKÖLAMPUT - ELEKTRISKA LAMPOR - ELECTRIC LAMPS, BULBS
- 7783 SÄHKÖKÄYNNISTYS- JA SYTYTYSLAIIT.YM. - ELEKTRISK START- OCH TÄNDNINGSSUTRUSTNING O.D. - AUTOMOTIVE ELECTR EQUIP
- 7784 SÄHKÖMEKKAANISET KÄSITYÖVÄLINEET - ELEKTROMEKANISKA HANDVERKTYG - ELECTRO-MECH HAND TOOLS
- 7788 MUUT SÄHKÖKONEET JA -LAIITTEET - ANDRA ELEKTRISKA MASKINER OCH APPARATER - OTH ELEC MACHY, EQUIP NES
- 78 MOOTTORIAJONEUVOT - MOTORFORDON - ROAD VEHICLES
- 781 HENKILÖAUTOT - PERSONBILAR - PASS MOTOR VEH EXC BUSES
- 782 KUORMA-, PAKETTI- JA ERIKOISAUTOT - LAST-, PAKET- OCH SPECIALBILAR - LORRIES, SPCL MTR VEH NES
- 7821 KUORMA- JA PAKETTIAUTOT, NIIDEN ALUSTAT - LAST- OCH PAKETBILAR SAMT UNDERREDEN - LORRIES, TRUCKS
- 7822 ERIKOISAUTOT - BILAR FÖR SPECIELLA ÄNDAMÅL - SPECIAL MOTOR VEHCLS NES
- 783 MUUT MOOTTORIAJONEUVOT - ANDRA MOTORFORDON - ROAD MOTOR VEHICLES NES
- 7831 HENKILÖKULJ. TARK. MOOTTORIAJONEUVOT - MOTORFORDON AVSEDDA FÖR PERSONBEFÖRDRAN - BUSES
- 7832 NOJAPERÄVAUNUJEN VETOVAUNUT - DRAGVAGNAR FÖR SEMITRAILERS - TRACTORS FOR TR-TRAILERS
- 784 MOOTTORIAJONEUVOJEN ALUSTAT JA OSAT - UNDERREDEN OCH DELAR TILL MOTORFORDON - MOTOR VEH PRTS, ACCES NES
- 7841 MOOTTORIAJONEUVOJEN ALUSTAT - UNDERREDEN TILL MOTORFORDON - MOTOR VEHICLE CHASSIS
- 7842 MOOTTORIAJONEUVOJEN YLÄRAKENTEET - KAROSSERIER TILL MOTORFORDON - MOTOR VEHICLE BODIES
- 7849 MUUT MOOTTORIAJONEUVOJEN OSAT - ANDRA DELAR TILL MOTORFORDON - OTHER MOTOR VEHCL PARTS
- 785 POLKU- JA MOOTTORIPYÖRÄT - CYKLAR OCH MOTORCYKLAR - CYCLES, ETC MOTRZD OR NOT
- 7851 MOOTTORIPYÖRÄT JA MOPEDIT - MOTORCYKLAR OCH MOPEDER - MOTORCYCLES ETC
- 7852 POLKUPYÖRÄT - CYKLAR - BICYCLES, ETC NON-MOTOR
- 7853 INVALIDIVAUNUT, POLKU- JA M.PYÖR. OSAT - INVALIDVAGNAR, DELAR TILL CYKLAR O. MOTORC. - INVAL CARR, CYCLE ETC PTS
- 786 PERÄVAUNUT JA MUUT KULJETUSVÄLINEET - SLÄPVAGNAR OCH ANDRA FORDON - TRAILERS, NONMOTR VEH, NES
- 7861 PERÄVAUNUT, KULJETUSSÄILIÖT - SLÄPFORDON, BEHÄLLARE FÖR GODSTRANSPORT - TRAILERS, TRANSP CONTAINR
- 7868 MUUT KULJETUSVÄLINEET SEKÄ NIIDEN OSAT - ANDRA FORDON SAMT DELAR DÄRTILL - OTH NONMOTR VEHICLES ETC
- 79 MUUT KULJETUSVÄLINEET - ANDRA TRANSPORTMEDEL - OTHR TRANSPORT EQUIPMENT
- 791 LIKKUVA RAUTATIE- JA RAITIOTIEKALUSTO - RULLANDE JÄRNVÄGS OCH SPÄRVÄGSMATERIEL - RAILWAY VEHICLES
- 7911 SÄHKÖVETURIT - ELEKTRISKA LOK - ELEC LOCOS NON-SELF-GEN
- 7912 MUUT VETURIT - ANDRA LOK - OTH RAIL LOCOMOTIVES ETC
- 7913 RAUTA- JA RAITIOTIEN MOOTTORIVAUNUT - MOTORVAGNAR FÖR JÄRNVÄGAR OCH SPÄRVÄGAR - MECHAN-PROPELLED RY CARS
- 7914 RAUTA- JA RAITIOTIEN MATKUSTAJAVAUNUT - PERSONVAGNAR FÖR JÄRNVÄGAR OCH SPÄRVÄGAR - PASSENGER CARS NOT POWRD
- 7915 RAUTA-, RAITIOT. TYÖPAJA- JA TAVARAVAUNUT - GODS-, ARBETSVAGNAR FÖR JÄRNV., SPÄRV. - FRT, MAINT CARS NOT POWRD
- 7919 RAUTA-, RAITIOTIEKALUSTON OSAT, LISÄLAIITTEET - DELAR, TILLBEHÖR TILL JÄRNVÄGSMATERIEL - RY TRACK FIXT, ETC, PARTS
- 792 LENTOKONEET - FLYGMASKINER - AIRCRAFT
- 7921 HELIKOPTERIT - HELIKOPTRAR - HELICOPTERS
- 7922 MUUT LENTOKONEET, PAINO ENINT. 2000KG - ANDRA FLYGMASKINER, VIKT HÖGST 2000KG - AIRCRFT NES 2000KG OR LS
- 7923 MUUT LENTOKONEET, PAINO 2001-15000KG - ANDRA FLYGMASKINER, VIKT 2001-15000KG - AIRCRFT NES 2001-15000KG
- 7924 MUUT LENTOKONEET, PAINO YLI 15000KG - ANDRA FLYGMASKINER, VIKT ÖVER 15000KG - AIRCRFT NES ÖVER 15000KG
- 7928 MUUT ILMA-ALUKSET, LISÄLAIITTEET - ANDRA LUFTFARTYG, TILLBEHÖR - AIRCRAFT NES, ASSOC EQUIP
- 7929 ILMA-ALUSTEN OSAT - DELAR TILL LUFTFARTYG - PARTS OF AIRCRAFT OF 792
- 793 LAIVAT, VENEET JA MUUT UIVAT RAKENTEET - FARTYG, BÅTAR OCH ANNAN FLYTANDE MATERIEL - SHIPS AND BOATS
- 7931 SOTA-ALUKSET - KRIGSFARTYG - WARSHIPS

- 7932 MUUT LAIVAT JA VENEET — ANDRA FARTYG OCH BÅTAR — SHIPS AND BOATS NON-WAR
- 7933 RUMPUTETTAVAKSI TARK. LAIVAT JA VENEET — FARTYG OCH BÅTAR FÖR UPPHUGGNING — VESSELS FOR BREAKING UP
- 7938 HINAAJAT, ERIK.ALUKSET, MUUT UIVAT RAKENT. — BÄGSEBÅTAR, SPEC.BÅTAR, ANNAN FLYT. MAT. — SHIPS AND BOATS NES
- 8 ERINÄISET VALMIIT TAVARAT — DIVERSE FÄRDIGA VAROR — MISC MANUFACTURED GOODS
- 81 SANITEETTI-, LÄMMITYS- JA VALAISTUSTARV. — SANITETS-, VÄRME- O. BELYSNINGSMATERIEL — PLUMB, HEATNG, LGHTNG EQU
- 812 SANITEETTI-, LÄMMITYS- JA VALAISTUSTARV. — SANITETS-, VÄRME- OCH BELYSNINGSMAT. — PLUMB, HEATNG, LGHTNG EQU
- 8121 KESKUSLÄMMITYSKATTILAT, OSAT JA LISÄTARV. — VÄRMEPANNOR, DELAR OCH TILLBEHÖR — CENTRAL HEATING EQUIPMNT
- 8122 KIINTEÄT SANITEETTIALUSTEET — FAST SANITETSINREDNING — CERAMIC PLUMBING FIXTURES
- 8124 VALAISTUSTARVIKKEET — BELYSNINGSMATERIEL — LIGHTING EQUIPMENT
- 82 HUONEKALUT — MÖBLER — FURNITURE, PARTS THEREOF
- 821 HUONEKALUT — MÖBLER — FURNITURE, PARTS THEREOF
- 8211 TUOLIT, MUUT ISTUIMET SEKÄ NIIDEN OSAT — STOLAR, ANDRA SITTMÖBLER, DELAR DÄRTILL — CHAIRS, SEATS AND PARTS
- 8212 LÄÄKINTÄHUONEKALUT, VUODEVARUSTEET — MÖBLER FÖR MEDICINSKT BRUK, INREDNINGSART. — MED FURN, STUFFD FURNISHGS
- 8219 MUUT HUONEKALUT SEKÄ NIIDEN OSAT — ANDRA MÖBLER SAMT DELAR DÄRTILL — FURNITURE AND PARTS NES
- 83 MATKATARVIKKEET, LAUKUT, KOTELOT YMS. — RESEFFEKTER, VÄSKOR, ETUIER O.D. — TRAVEL GOODS, HANDBAGS
- 831 MATKATARVIKKEET, LAUKUT, KOTELOT YMS. — RESEFFEKTER, VÄSKOR, ETUIER O.D. — TRAVEL GOODS, HANDBAGS
- 84 VAATTEET — KLÄDER — CLOTHING AND ACCESSORIES
- 842 PÄÄLLYVAATTEET, MIESTEN JA POIKIEN — ÖVERKLÄDER FÖR MÄN OCH GOSSAR — MENS OUTERWEAR NOT KNIT
- 8421 PÄÄLLYSTAKIT, MIESTEN JA POIKIEN — ÖVERROCKAR FÖR MÄN OCH GOSSAR — OVERCOATS, OTHER COATS
- 8422 PUVUT, MIESTEN JA POIKIEN — KOSTYMER FÖR MÄN OCH GOSSAR — SUITS
- 8423 HOUSUT, MIESTEN JA POIKIEN — BYXOR FÖR MÄN OCH GOSSAR — TROUSERS, BREECHES ETC
- 8424 IRTOTAKIT JA JAKUT, MIESTEN JA POIKIEN — KAVAJER, BLAZRAR OCH JACKOR FÖR MÄN O. GOSSAR — JACKETS, BLAZERS ETC
- 8429 MUUT PÄÄLLYVAATTEET, MIESTEN JA POIKIEN — ANDRA ÖVERKLÄDER FÖR MÄN OCH GOSSAR — OTHER OUTER GARMENTS
- 843 PÄÄLLYVAATTEET, NAISTEN, TYTTÖJEN, LASTEN — ÖVERKLÄDER FÖR KVINNOR, FLICKOR, SMABARN — WOMENS OUTERWEAR NONKNIT
- 8431 ULSTERIT, JAKUT YMS., NAISTEN, TYTTÖJEN YM. — ULSTRAR, JACKOR O.D. FÖR KVINNOR MM. — COATS AND JACKETS
- 8432 PUVUT, NAISTEN, TYTTÖJEN, LASTEN — DRÄCKTER FÖR KVINNOR, FLICKOR, BARN — SUITS AND COSTUMES
- 8433 LENINGIT, NAISTEN, TYTTÖJEN, LASTEN — KLÄNNINGAR FÖR KVINNOR, FLICKOR, BARN — DRESSES
- 8434 HAMEET, NAISTEN, TYTTÖJEN, LASTEN — KJOLAR FÖR KVINNOR, FLICKOR, BARN — SKIRTS
- 8435 PUSEROT, NAISTEN, TYTTÖJEN, LASTEN — BLUSAR FÖR KVINNOR, FLICKOR, BARN — BLOUSES
- 8439 MUUT NAISTEN, TYTTÖJEN, LASTEN PÄÄLLYSV. — ANDRA ÖVERKL. FÖR KVINNOR, FLICKOR, BARN — OTHER OUTER GARMENTS
- 844 ALUSVAATTEET, EI KUITENKAAN NEULETUOTETTA — UNDERKLÄDER, DOCK INTE AV TRIKÄ — UNDER GARMENTS NOT KNIT
- 8441 MIESTEN JA POIKIEN PAIDAT — SKJORTOR FÖR MÄN OCH GOSSAR — MENS SHIRTS
- 8442 MUUT MIESTEN JA POIKIEN ALUSVAATTEET — ANDRA UNDERKLÄDER FÖR MÄN OCH GOSSAR — MENS, OTHR THAN SHIRTS
- 8443 NAISTEN, TYTTÖJEN, LASTEN ALUSVAATTEET — UNDERKLÄDER FÖR KVINNOR, FLICKOR, BARN — WOMENS
- 845 PÄÄLLYVAATTEET, NEULETUOTETTA — ÖVERKLÄDER AV TRIKÄ — OUTERWEAR KNIT NONELASTC
- 8451 PUSEROT, PAIDAT YMS., NEULETUOTETTA — JUMPRAR, PULLOVRAR, TRÖJOR O.D. AV TRIKÄ — JERSEYS, PULLOVERS ETC
- 8452 LENINGIT, HAMEET YMS., NEULETUOTETTA — KLÄNNINGAR, KJOLAR O.D. AV TRIKÄ — WOMENS DRESSES ETC
- 8459 MUUT PÄÄLLYSV., VAATETUSTARV., NEULET. — ANDRA ÖVERKL., BEKLÄDNADSART. AV TRIKÄ — OTHER, CLTHG ACESRY
- 846 ALUSVAATTEET, NEULETUOTETTA, LIIVIT — UNDERKLÄDER AV TRIKÄ, KORSETTER — UNDER GARMENTS KNITTED
- 8461 ALUSVAATTEET, VILLAA YMS., NEULET. — UNDERKLÄDER AV ULL O.D., TRIKÄ — OF WOOL ETC NONELASTC
- 8462 ALUSVAATTEET, PUUVILLAA, NEULET. — UNDERKLÄDER AV BOMULL, TRIKÄ — OF COTTON NON ELASTIC
- 8463 ALUSVAATTEET, SYNTEETTIKUITUA, NEULET. — UNDERKLÄDER AV SYNT. FIBRER, TRIKÄ — OF SYNTH FBR NONELAST
- 8464 ALUSVAATTEET, MUUTA TEKST.KUITUA, NEULET. — UNDERKLÄDER AV ANDRA TEXT.FIBR., TRIKÄ — OF OTH FIBRE NONELAST
- 8465 KURELIIVIT, RINTALIIVIT YMS. — KORSETTER, BYSTHÄLLARE O.D. — CORSETS, GARTERS, ETC
- 847 VAATETUSTARVIKKEET, TEKSTILIAINETTA — TILLBEHÖR TILL KLÄDER AV TEXTILMATERIAL — TEXTILE CLTHG ACCES NES
- 8471 VAATETUSTARV., TEKST.AINETTA, EI NEULET. — BEKLÄDNADSART. AV TEXT.MAT., EJ AV TRIKÄ — NOT KNITTED
- 8472 VAATETUSTARVIKKEET, NEULETUOTETTA — BEKLÄDNADSARTIKLAR AV TRIKÄ — KNITTED
- 848 VAATTEET, V-TARV., EI TEKST.AIN.; PÄÄHINEET — BEKLÄDNADSARTIKLAR, EJ TEXT.MAT.; HATTAR — NONTXTL CLTHG, ACCES. HATS
- 8481 VAATTEET JA VAATETUSTARVIKKEET, NAHKAA — KLÄDER OCH BEKLÄDNADSARTIKLAR AV LÄDER — LEATHER CLOTHES, ACCESSCR
- 8482 VAATTEET, V-TARV., MUOVIA, PEHMEÄKUMIA — KLÄDER, BEKL.ART. AV PLAST OCH MUJUKUMMI — PLAS, RUBBR CLOTHES ACCES
- 8483 TURKISNAHKJA JA TEKOTURKISVAATTEET YM. — KLÄDER O.D. AV PÄLS OCH KONSTGJORD PÄLS — FUR ETC, CLOTHES, PRODUCTS
- 8484 PÄÄHINEET — HUVUDBONADER — HEADGEAR
- 85 JALKINEET — SKOR — FOOTWEAR
- 851 JALKINEET — SKOR — FOOTWEAR
- 87 TARKKUUSMITTALAITTEET YMS. — PRECISIONSMÄTINSTRUMENT O.D. — PRECISION INSTRUMNTS NES
- 871 OPTISET KOJEET JA LAITTEET — OPTISKA INSTRUMENT OCH APPARATER — OPTICAL INSTRUMENTS
- 872 LÄÄKINTÄKOJEET JA -LAITTEET, PL. SÄHKÖISET — MEDICINISKA INSTRUMENT, APPARATER, EJ EL. — MEDICAL INSTRUMENTS NES
- 873 KULUTUS-, TUOTANTO- YMS. MITTARIT — KONSUMPTIONS-, PRODUKTIONS- O.D. MÄTARE — METERS AND COUNTERS NES
- 8731 KAASUN, SÄHKÖN, NESTEEN KULUTUSMITT. — MÄTARE FÖR GASER, VÄTSKOR OCH ELEKTRICITET — GAS SUPPLY METERS ETC
- 8732 KIERROSLASKIJAT, TAKSAMITTARIT YMS. — VARVRÄKNARE, TAXAMETRAR O.D. — COUNTING DEVICES NONELEC
- 874 MITTAUS-, TARKKAILU- JA ANALYYSIKOJEET — INSTRUMENT FÖR MÄTNING, KONTROLL OCH ANALYS — MEASURNG, CONTROLNG INSTR
- 8741 GEODEETTISET, METEOROLOGISET YM. KOJEET — INSTRUMENT FÖR GEODESI, METEOROLOGI O.D. — SURVEYING INSTRUMENTS
- 8742 PIIRUSTUSKOJEET, LASKUTIKUT YMS. — RITINSTRUMENT, RÄKNESTICKOR O.D. — MEASUR, DRAW ETC INST, PTS
- 8743 PAINEMITTARIT, TERMOSTAATIT YMS. — MANOMETRAR, TERMOSTATER O.D. — GAS, LIQUID CONTROL INSTR
- 8744 ANALYYSIKOJEET JA -LAITTEET — INSTRUMENT OCH APPARATER FÖR ANALYS — INSTR NON-MECH, NON-ELECT
- 8745 MUUT TIET. MITT.KOJEET JA -LAITT. — ANDRA VETENSKAPLIGA INSTRUMENT OCH APPARATER — MEAS, CONTRL, SCI INST NES
- 8748 SÄHKÖKOJEET, -LAITT. MITTAUSTA YM. VARTEN — EL INSTRUM. OCH APPAR. FÖR MÄTNING O.D. — ELEC MEAS, CONTRL EQU NES
- 8749 MITTAUS- YMS. KOJEIDEN JA -LAITT. OSAT — DELAR TILL INSTR. FÖR MÄTNING O.D. — INSTR PARTS, ACCESSORIES
- 88 VALOKUVAUSKOJEET JA -TARVIKKEET, KELLOT — VAROR FÖR FOTOGRAFISKT BRUK, UR — PHOTO EQU, OPTICL GDS ETC
- 881 KAMERAT YMS. LAITTEET — KAMEROR O.D. APPARATER — PHOTO APPARAT, EQUIPT NES
- 8811 VALOKUVAUSKAMERAT JA SALAMAVALOLAITTEET — STILLBILDS KAMEROR O. BLIXTLJUSAPPAR. — CAMERAS STILL, FLASH APP
- 8812 ELOKUVUVAUS- JA ELOKUVAKONEET JA -LAITTEET — KINEMATOGRAFISKA MASKINER OCH APPAR. — CINEMA CAMERAS, PROJ. ETC
- 8813 MUUT VALOKUV. JA ELOKUV. LIITTYVÄT LAITTEET — ANNAN FOTOGRAF. OCH KINEM. UTRUSTNING — OTH PHOTO, CINE EQUIP NES
- 882 VALOKUVAUS- JA ELOKUVUVAUSKOJEET — ARTIKLAR FÖR FOTO- ELLER KINOBRUK — PHOTO, CINEMA SUPPLIES
- 8821 KEMIALL. VALOK.TARV., SALAMAVALOVALMIST. — KEM. FOTOARTIKLAR, BLIXTLJUSPREPARAT — CHEM PHOTO GOODS, RETAIL
- 8822 MUUT VALOKUVUVAUS- JA ELOKUVUVAUSKOJEET — ANDRA ART. FÖR FOTO ELLER KINOBRUK — PHOTO FILM EXC DEV CINMA
- 883 KEHITETTY ELOKUVAFILMI — FRAMKALLAD KINOFILM — DEVELOPED CINEMA FILM
- 884 LINSIT, SÄRMIÖT, PEILIT YM. OPT. ESINEET — LINSER, PRISMOR O.A. OPTISKA VAROR — OPTICAL GOODS NES
- 8841 LINSIT, SÄRMIÖT, PEILIT YMS. — LINSER, PRISMOR, SPEGLAR O.D. — OPTICAL ELEMENTS
- 8842 SILMÄLASIT SEKÄ NIIDEN KEHYKSET JA OSAT — GLASÖGON SAMT BÄGAR OCH DELAR DÄRTILL — SPECTACLES AND FRAMES
- 885 KELLOT — UR — WATCHES AND CLOCKS
- 8851 TASKU- JA RANNEKELLOT; KONEISTOT JA KUORET — FICKUR, ARMBANDSUR, VERK OCH BOETTER — WATCHES, MOVEMENTS, CASES
- 8852 MUUT KELLOT JA NIIDEN OSAT — ANDRA UR OCH DELAR DÄRTILL — CLOCKS, CLOCK, WATCH PARTS
- 89 MUUT VALMIIT TAVARAT — ANDRA FÄRDIGA VAROR — MISC MANUFACTRD GOODS NES
- 892 PAINOTUOTTEET — TRYCKALSTER — PRINTED MATTER
- 8921 KIRJAT, KIRJASET YMS., KARTAT — BÖCKER, BROSCHYRER O.D., KARTOR — PRINTED BOOKS, GLOBES, ETC
- 8922 SANOMA- JA AIKAKAUSLEHDET — TIDNINGAR OCH TIDSKRIFTER — NEWSPAPERS, PERIODICALS
- 8924 SIIRTOKUVAT JA KUVAPOSTIKORTIT — DEKALKOMANIER OCH VYKORT — PICTURE POSTCARDS ETC
- 8928 MUUT PAINOTUOTTEET — ANDRA TRYCKALSTER — PRINTED MATTER NES
- 893 MUOVITUOTTEET — PRODUKTER AV PLAST — ARTICLES OF PLASTIC NES
- 8931 KULJETUS- JA PAKKAUSTARV., MUOVIA — ARTIKLAR FÖR FÖRPACKN. OCH TRANSP. AV PLAST — PLSTC PCKG CONTNRS, LIDS
- 8932 SANITEETTI- JA TOALETIESINEET, MUOVIA — SANITETS- OCH TOALETT-ARTIKLAR AV PLAST — PLSTC SANITRY, TOILET ART
- 8933 KORISTE-ESINEET, MUOVIA — PRYDNADSARTIKLAR AV PLAST — PLASTIC ORNAMENTS
- 8935 LAMPUT JA NIIDEN OSAT, MUOVIA — LAMPOR OCH DELAR DÄRTILL AV PLAST — PLASTC ELEC LIGHT ARTICL
- 8939 ERINÄISET TAVARAT, MUOVIA — DIVERSE VAROR AV PLAST — MISC PLASTIC ARTICLES
- 894 LASTENVAUNUT, LELUT, PELIT, URHEILUVÄLINEET — BARNVAGNAR, LEK-SAKER, SPEL, SPORTARTIKLAR — TOYS, SPORTING GOODS, ETC
- 8941 LASTENVAUNUT JA NIIDEN OSAT — BARNVAGNAR OCH DELAR DÄRTILL — BABY CARRIAGES, PTS NES
- 8942 LELUT, PELIT YM. — LEKSÄKER, SPEL MM. — TOYS, INDOOR GAMES
- 8946 ASEET JA AMPUMATARV., EI-SOT.KÄYTTÖÖN — VAPEN OCH AMMUNITION FÖR EJ-MILIT. BRUK — NON-MILITARY ARMS, AMMO
- 8947 URHEILU-, METSÄSTYS-, KALASTUSVÄLINEET — SPORT-, JAKT-, FISKREDSKAP — OTH SPORT GDS; FAIR AMUSM
- 895 TOIMISTOTARVIKKEET — KONTORSMATERIEL — OFFICE SUPPLIES NES
- 8951 KONTTORITARVIKKEET, EPÄJALOA METALLIA — KONTORSARTIKLAR AV OADEL METALL — BASE MTL OFFICE SUPPLIES
- 8952 KYNÄT — PENNOR — PENS, PENCILS, FOUNTN PENS
- 8959 MUUT KONTTORITARVIKKEET — ANDRA KONTORSARTIKLAR — OTHER OFFICE SUPPLIES
- 896 TÄIDETEOKSET, KOKOELMA- JA ANTIKIESINEET — KONSTVERK, FÖREMÅL FÖR SAMLINGAR, ANTIKIVITETER — WORKS OF ART ETC
- 897 KORUESINEET, KULTA- JA HOPEASEPÄNTUOTTEET — BIJOUTERI- OCH GULDSEMEDSPRODUKTER — GOLD, SILVER WARE, JEWELRY
- 8972 EPÄIADOT KORUT — ÖAKTA BIJOUTERIER — IMITATION JEWELLERY
- 8973 KORUT, JALOMETALLIA; MUUT KULTASEPÄNTUOTT. — BIJOUTERIER AV ÄDLA MET.; GULDSEMEDSPROD. — PREC JEWELRY, GLD-SILVWARE
- 8974 MUUT JALOMETALLITUOTTEET — ANDRA PRODUKTER AV ÄDLA METALLER — PREC MTL INDUS, LAB EQUIP
- 898 SOITTIMET JA NIIDEN OSAT, ÄÄNILEVYTT — MUSIKINSTRUMENT O. DELAR, GRAMMOFONSKIVOR — MUSICAL INSTRUMENTS, PRTS
- 8981 PIANOT, CEMBALOT YMS. — PIANON, CEMBALOR O.D. — PIANOS, OTH STRING INSTRU

- 8982 MUUT SOITTIMET — ANDRA MUSIKINSTRUMENT — MUSICAL INSTRUMENTS NES
- 8983 ÄÄNILEVYT, NAUHAT JA KASETIT — GRAMMOFONSKIVOR, BAND OCH KASSETTER — SOUND RECRDNG TAPE, DISCS
- 8989 SOITTIMIEN OSAT JA TARVIKKEET — DELAR OCH TILLBEHÖR TILL MUSIKINSTRUMENT — MUSICAL INSTR PRTS, ACCES
- 899 MUUT VALMIIT TAVARAT — ANDRA FÄRDIGA VAROR — OTHER MANUFACTURED GOODS
- 8991 VEISTO- JA MUOVAILUAIN. VALM. TUOTTEET — PRODUKTER AV SNIDNINGSMATERIAL O.D. — CARVED, MOULDED GOODS
- 8993 KYNTTILÄT, SYTYTTIMET, TUPAKKAPIIPUT YM. — LJUS, TÄNDARE, TOBAKSPIPOR M.M. — COMBUSTIBLE PRODUCTS ETC
- 8994 SATEENVARJOT, KÄVELYKEPIT YMS. — PARAPLYER, PROMENADKÄPPAR O.D. — UMBRELLAS, CANES ETC
- 8996 ORTOPEDISET VÄLINEET, KUULOLAITTEET YMS. — ORTOPEDISKA ARTIKLAR, HÖRAPPARATER O.D. — HEARING, ORTHOPAEDIC AIDS
- 8997 PUNONTATUOTTEET, LUUDAT, HARJAT YM. — FLÄTNINGSPRODUKTER, KVASTAR, BÖRSTAR M.M. — BASKETWORK, BROOMS ETC
- 8998 NAPIT, KAMMAT, HUISSOLJET YMS. — KNÄPPAR, KAMMAR, HÄRSPÄNNEN O.D. — SMALLWARES, TOILETRY ETC
- 8999 MUUT VALMIIT TAVARAT — ANDRA FÄRDIGA VAROR — OTHER MANUFACTURED GOODS NES
- 9 MUUT TAVARAT — ÖVRIGA VAROR — GOODS NOT CLASSD BY KIND
- 94 ELÄVÄT ELÄIMET, EI IHMISRAVINN. KÄYT. — LEVANDE DJUR, EJ AVSEDDA TILL MÄNNISKOFÖDA — ZOO ANIMALS, PETS
- 941 ELÄVÄT ELÄIMET, EI IHMISRAVINN. KÄYT. — LEVANDE DJUR, EJ AVSEDDA TILL MÄNNISKOFÖDA — ZOO ANIMALS, PETS
- 95 SOTATULIASEET JA AMPUMATARVIKKEET — VAPEN, AMMUNITION FÖR MILITÄRT BRUK — WAR FIREARMS, AMMUNITION
- 951 SOTATULIASEET JA AMPUMATARVIKKEET — VAPEN, AMMUNITION FÖR MILITÄRT BRUK — WAR FIREARMS, AMMUNITION
- 96 METALLIRAHAT — MYNT — COIN NONGOLD, NONCURRENT
- 961 METALLIRAHAT — MYNT — COIN NONGOLD, NONCURRENT
- 97 KULTA, PL. MONETAARINEN KULTA — ICKE-MONETÄRT GULD — GOLD, NON MONETARY NES
- 971 KULTA, PL. MONETAARINEN KULTA — ICKE-MONETÄRT GULD — GOLD, NON MONETARY NES

Suomen virallinen tilasto

Sarjassa ovat aikaisemmin ilmestyneet seuraavat kauppatilastolliset julkaisut:

I Kauppa ja merenkulku

- 1–10 Suomen ulkomainen kauppa ja merenkulku vuosina 1856–65 (ruotsinkielinen, 2 osaa); 1866–70; 1871–75; 1876–78; 1879–80; 1881–82; 1883–84; 1885–86; 1887–88; 1889–90. Helsingissä 1866–93.
- 11–22 Suomen kauppa ja laivaliike Venäjän ja ulkovaltojen kanssa sekä tullilaitoksen ylöskanto vuosina 1891–1902. Helsingissä 1892–1903.

I A Kauppa

Vuosijulkaisuja:

- 23–36 Suomen kauppa Venäjän ja ulkovaltojen kanssa sekä tullilaitoksen ylöskanto vuosina 1903–1916.
- 37–44 Suomen kauppa ulkovaltojen kanssa sekä tullilaitoksen kanto vuosina 1917–1924.
- 45–105 Ulkomaankauppa vuosina 1925–1985.

Kuukausijulkaisuja:

Suomen kauppa Venäjän ja ulkovaltojen kanssa. Tammikuu 1904–Joulukuu 1917. Suomen ulkomaankauppa. Tammikuu 1918–Joulukuu 1924. Ulkomaankauppa. Tammikuu 1925–Elokuu 1939; Tammikuu–Kesäkuu, Syyskuu ja Joulukuu 1942; Maaliskuu ja Kesäkuu–Joulukuu 1943; Tammikuu 1944–Joulukuu 1985; Tammikuu 1986–

Finlands officiella statistik

I serien har tidigare utkommit följande handelsstatistiska publikationer:

I Handel och Sjöfart

- 1–10 Finlands utrikeshandel och sjöfart åren 1856–65 (i 2 delar); 1866–70; 1871–75; 1876–78; 1879–80; 1881–82; 1883–84; 1885–86; 1887–88; 1889–90. Helsingfors 1866–93.
- 11–22 Finlands handel och sjöfart på Ryssland och utrikes orter samt uppbörden vid tullverket åren 1891–1902. Helsingfors 1892–1903.

I A Handel

Årspublikationer:

- 23–36 Finlands handel på Ryssland och utrikes orter samt uppbörden vid tullverket åren 1903–1916.
- 37–44 Finlands handel på utrikes orter samt uppbörden vid tullverket åren 1917–1924.
- 45–105 Utrikeshandel åren 1925–1985.

Månadspublikationer:

Finlands handel på Ryssland och utrikes orter. Januari 1904–December 1917. Finlands utrikeshandel. Januari 1918–December 1924. Utrikeshandel. Januari 1925–Augusti 1939; Januari–Juni, September och December 1942; Mars och Juni–December 1943; Januari 1944–December 1985; Januari 1986–

Tätä julkaisua myy



**VALTION
PAINATUSKESKUS**

POSTIMYYNTI
PL 516
00101 Helsinki
Puh. (90) 566 0266
Vaihde (90) 56601
Teleksi 123458 vapk sf

KIRJAKAUPAT HELSINGISSÄ

Annankatu 44
(Et. Rautatiekadun kulma)
Vaihde (90) 173 4396

Eteläesplanadi 4
Puh. (90) 662 801

Denna publikation säljs
av



**STATENS
TRYCKERICENTRAL**

POSTFÖRSÄLJNINGEN
PB 516
00101 Helsingfors
Tel. (90) 566 0266
Växel (90) 56601
Telex 123458 vapk sf

BOKHANDLARNÄ I HELSINGFORS

Annegatan 44
(I hörnet av S. Järnv.g.)
Växel (90) 173 4396

Södra esplanaden 4
Tel. (90) 662 801

This publication is
available from



**GOVERNMENT
PRINTING CENTRE**

MAIL ORDERS
P.O.B. 516
SF-00101 Helsinki Finland
Phone internat.
+358 0 56601
Telex 123458 vapk sf

BOOKSHOPS IN HELSINKI

Annankatu 44
Phone (90) 173 4396

Eteläesplanadi 4
Phone (90) 662 801