



# Kuntasektorin tuntipalkat

Timlöner för kommunalanställda  
1989, 3. neljännes - 3e kvartalet

6.3.1990

## KUNTASEKTORIN TUNTIPALKAT 1989 3. NELJÄNNE<sup>1)</sup>

### YHTEENVETO TULOXSISTA

Kuntien ja kuntainliittojen tuntipalkkaisten työntekijöiden palkkatilasto uudistettiin vuoden 1985 alusta. Verrattaessa julkaisun tietoja aikaisempiin on otettava huomioon tilastoon tehdyt muutokset, joista on kerrottu jäljempänä.

Kaikkiaan tuntipalkkaisia työntekijöitä ilmoitettiin olleen kuntasektorin palveluksessa 46 682, joista naisia 11 377.

Yhteenvedon ja tilastotaulukoiden A,B ja 1-9 luvuissa ovat kuitenkin mukana vain työehtosopimuksen mukaisiin palkkaryhmiin 1-6 sijoitetut työntekijät, joita oli 34 332 ja heistä naisia 5 683 eli 16,6 %.

Maatalouslomitajien, suojayöntekijöiden, oppilaiden yms. ryhmien palkkatiedot esitetään erikseen taulukossa 10.

Taulukoissa A ja B on tietoja myös aikaisemmista tiedusteluista. Taulukossa B on uuden 5-numeroisen ammattikoodin mukaiset nimikkeet. Ammatit on myös luokiteltu ammattiryhmiin<sup>2)</sup> ja tiedot on erikseen miehistä ja naisista.

## TIMLÖNER FÖR KOMMUNALANSTÄLLDA 1989 3. KVARTALET<sup>1)</sup>

### SAMMANDRAG AV RESULTATEN

Lönestatistiken för kommunernas och kommunalförbundens timavlönade arbetstagare reviderades i början av år 1985. Då publikationens uppgifter jämförs med tidigare uppgifter bör de ändringar som gjorts i statistiken beaktas. För ändringarna redogörs i det följande.

Sammanlagt 46 682 timavlönade var anställd inte den kommunala sektorn, varav 11 377 kvinnor.

I sammandraget och i siffrorna i statistiktabellerna A,B och 1-9 ingår dock endast arbetstagarer i arbetsavtålsförhållande i löneklasserna 1-6, dessa var 34 332 och därav var 5 683 d.v.s. 16,6 % kvinnor.

Löneuppgifterna för lantbruksavbytare, skyddsarbetare, elever o.dyl. grupper ges separat i tabell 10.

Tabellerna A och B innehåller även uppgifter från tidigare förfrågningar. Tabell B har yrken enligt den nya 5-siffriga yrkeskoden. Yrkerna har klassificerats enligt yrkesgrupper<sup>2)</sup> och uppgifter finns både av män och kvinnor.

1) Edelliset tiedot on julkaistu tilastotiedotuksessa PA 1989:47

2) Julkisen sektorin ammattiryhmäluokitus, Tilastokeskus, Raportti n:o 1985:10

1) Föregående uppgifter har publicerats i statistisk rapport PA 1989:47

2) Arbetsgruppering för den offentliga sektorn, Statistikcentralen, Rapport n:r 1985:10

### Tuntikeskiansion kehitys

Elokuun 1989 keskituntiansiot sisältävät työajan lyhennyksen vuoksi erillisenä maksetun ansionmenetyksen korvauksen 3,4 %. Elokuussa 1988 ansionmenetykskorvaus oli 2,6 %. Toukokuuhun 1988 asti tuntipalkkaisille työntekijöille maksettiin 39 tunnin työstä 40 tunnin palkka työajan lyhennyskorvauksena.

### Utvecklingen av medeltimförtjänsten

Medeltimförtjänsterna för augusti 1989 innehåller 3,4 % i ersättning för förlorad arbetsförtjänst som betalats skilt på grund av förkortad arbetstid. Ersättningen för augusti 1988 var 2,6 % Till maj 1988 har timavlönade arbetstagare fått lön för 40 timmar för 39 timmars arbete.

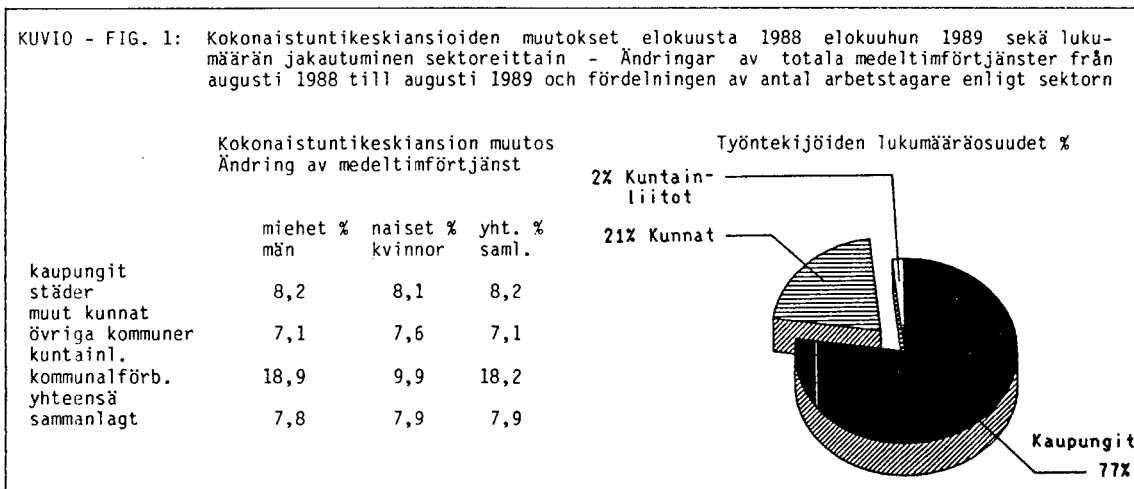
Elokuu Augusti	lkm - antal		tuntikeskiansio medeltimförtjänst			muutos ändring %	ind. index 1980= 100	reaali ind. real index
	yht. saml.	naisia kvinnor %	miehet män mk/t	naiset kvinnor mk/t	yht. saml. mk/t			
1980	37 583	17,9	20,26	16,05	19,59	..	104,5	98,2
1981	36 803	16,5	22,27	17,80	21,60	10,3	115,3	97,1
1982	35 582	16,5	24,59	20,15	23,91	10,7	127,6	98,4
1983	36 531	16,4	26,75	22,07	26,04	8,9	139,9	98,4
1984	36 953	16,6	28,71	23,61	27,94	7,3	149,1	99,1
1985	36 148	16,5	30,77	25,12	29,91	7,1	159,6	100,3
1986	35 149	16,4	32,79	26,71	31,87	6,6	170,1	103,3
1987	35 516	16,8	34,38	28,32	33,44	4,9	178,4	104,8
1988	34 776	16,5	38,37	32,01	37,38	11,8	199,5	111,5
1989	34 332	16,6	41,38	34,54	40,33	7,9	215,2	112,9

Naisten tuntikeskiansio oli elokuussa 1989 83,5 % miesten vastaavasta ansiosta (83,4 % III/1988).

Seuraavassa on esitetty kuntamuodoittain kokonaistuntikeskiansioiden muutokset elokuusta 1988 elokuuhun 1989.

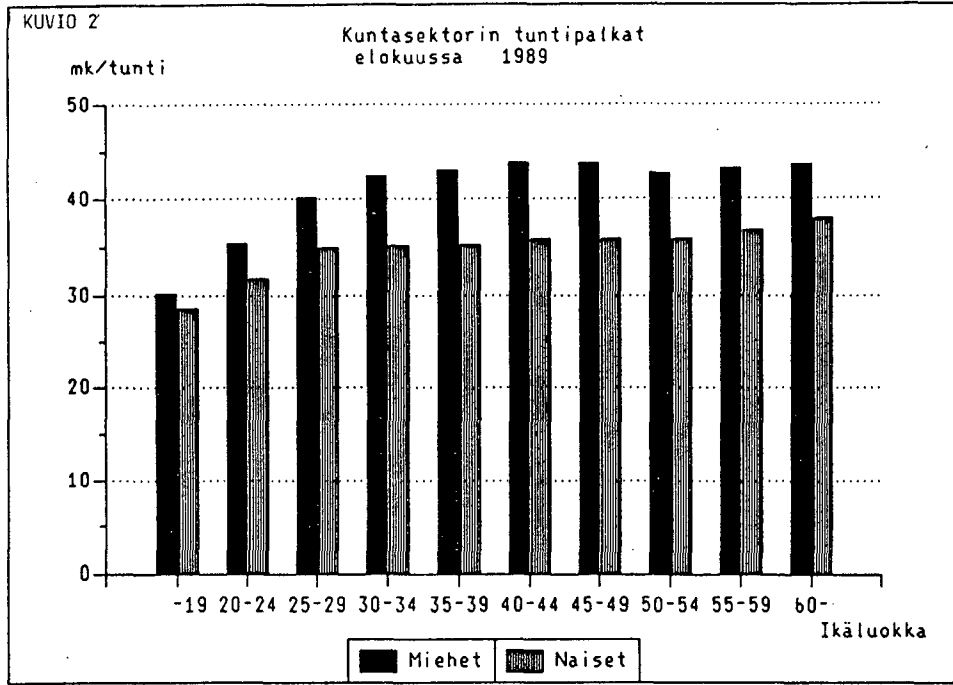
Kvinnornas medeltimförtjänst i augusti 1989 var 83,5 % (83,4 % III/1988) av männens.

I följande ges ändringarna i den totala medeltimförtjänsten enligt kommunform från augusti 1988 augusti 1989.



Tarkasteltaessa tuntikeskiansioiden kehitystä on pidettävä mielessä mm. kausivaihtelut sekä palkkaus- ja ammattirakenteen muutokset. Sopimusvaikutusten mukainen kehitys näkyy lähinnä taulukosta 4 palkkaryhmittäin aikatyöansion sarakeesta.

När man granskar utvecklingen av medeltimförtjänst bör man komma i ihåg bl.a. säsongvariationer och ändringar i löne- och yrkesstruktur. Den utveckling som påverkats av avtalen finns angivna efter lönegrupp i tabell 4 i kolumnen för förtjänst av tidarbete.



Naisten kokonaistuntikeskiansio kasvaa tasaisesti siirryttäessä vanhempiin ikä-luokkiin. Miesten tuntiansiot ovat sitävastoin korkeimmillaan ikäluokassa 40-44 vuotta.

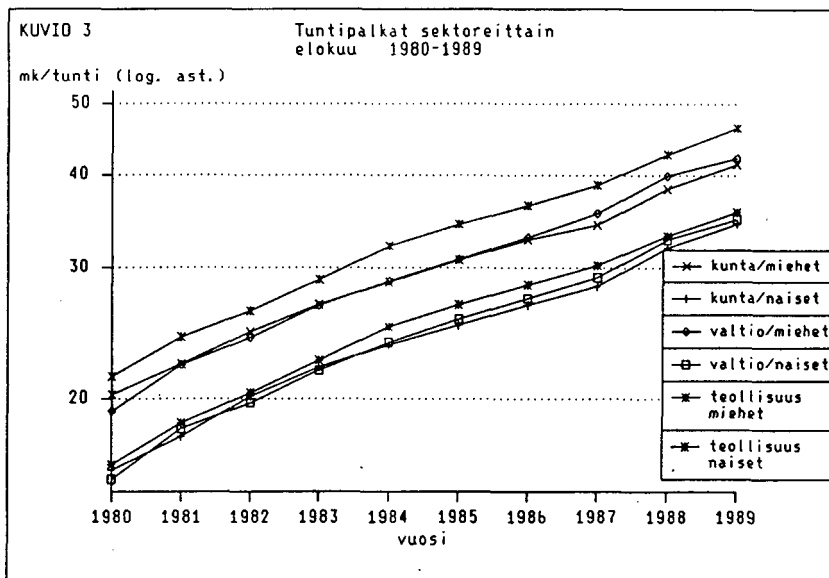
Den totala medeltimförtjänsten för kvinnor ökar jämt i de äldre åldersklasserna. Männens timförtjänst är däremot högst i ålderklasserna 40-44 år.

Vertailua muihin sektoreihin

Tehtäessä johtopäätöksiä kuvion perusteella on muistettava, että ko. työntekijäryhmät ovat hyvin erilaisia rakenteeltaan. Eri sektoreiden palkkati-lastojen tekotapa ja mm. peittävyys vaihtelevat.

Jämförelse med övriga sektorer

Då slutledningar görs på basen av figuren bör man komma ihåg att de olika arbetstagargrupperna är sammansatta på mycket olika sätt. Sättet att göra upp lönestatistik varierar inom de olika sektorerna och bl.a. täckningen varierar.



## Tiedustelun sisältö

Tiedustelussa kysytään jokaisesta työntekijästä seuraavat tiedot:

- A. työnantajakunta (KELA:n koodi) tai -kuntainliitto (KUEL)
- B. kunnallinen toimintayksikkö (KUEL)
- C. työntekijän tehtäväryhmä (kunnallisen laskentatoimen mukaan soveltaen määritelty)
- D. työpaikan sijaintikunta (KELA)
- E. henkilötunnus (ikä ja sukupuoli)
- F. työntekijän nimi
- G. palkkaryhmä (työehtosopimuksen mukaan)
- H. ammatti (KUEL)
- I. aikapalkka ja aikatyötunnit
- J. kokonaistuntipalkka ja kokonaistuntipalkkaiset työtunnit
- K. urakkapalkka ja urakkatyötunnit
- L. yksityisalojen palkkauksen mukainen urakkapalkka ja -työtunnit
- M. ylityön korotusosat ja ylityötunnit
- N. säännöllisen sunnuntaityön korotusosat ja sunnuntaityötunnit
- O. hyvänmiehenlisä %:na ja markkoina
- P. muut erinäiset lisät
- Q. säännöllisen työajan työaikalisät
- R. ylityöajan työaikalisät
- S. varallaolokorvaus

Kohtien I-L palkkatekijät sisältävät myös kohtien O ja P lisät.

## Ansiökäsite

Tilaston ansiökäsitteenä on tehdyn työ-ajan ansio, johon sisältyy kaikki tehdyttä työajalta maksetut palkat. Tilastossa ei siten ole mukana mm. seuraavia korvauksia ja palkkoja, joita ei pidetä työssäolon ajalta maksettuna palkkana:

- arkipyhäkorvaus, kun henkilö ei ollut työssä
- kolmivuorotyön korvaukset
- työkalukorvaukset ja ns. tossu- ja eväsraha
- palkalliselta työloma-ajalta maksettu palkka
- vuosi-, sairaus- ja äitiysloman palkka sekä lomarahat.

## Förfrågans innehåll

I förfrågan inbegärs följande uppgifter av alla arbetstagare:

- A. arbetsgivarkommun (FPA:s kod) eller -kommunalförbund (KPA)
- B. den kommunala verksamhetsenheten (KPA)
- C. arbetstagarens uppgiftsgrupp (enligt det kommunala räkenskapsväsendet)
- D. den kommun där arbetsplatsen är belägen (EPA)
- E. personbeteckning (ålder och kön)
- F. arbetstagerens namn
- G. lönegrupp (enligt kollektivavtalet)
- H. yrke (KPA)
- I. tidslön och tidsarbetstimmar
- J. den totala timlönen och arbetstimmar
- K. ackordslön och ackordsarbetstimmar
- L. ackordslönesättinig och ackordsarbetstimmar inom privata branschen
- M. förhöjningsdel för övertid och övertidstimmar
- N. förhöjningsdel för ordinarie söndagsarbete och söndagsarbetstimmar
- O. godmanstillägg i % och i mark
- P. övriga särskilda tillägg
- Q. tillägg för ordinarie arbetstid
- R. arbetstids tillägg för övertidsarbete
- S. beredskapsersättning

Lönefaktorerna i punkterna I-L inkluderar även tilläggen i punkterna O och P.

## Förtjänstbegreppet

Förtjänstbegreppet i statistiken är förtjänst för utförd arbetstid, vari ingår all lön som betalats för den utförda arbetstiden. I statistiken ingår inte följande lönefaktorer som inte räknas som lön som betalats för tid i arbete:

- söckenhelgersättning, då personen inte arbetat
- ersättning för treskiftarbete
- ersättning för arbetsredskap och sk. toffelpening felpening och kostpenning för avlönad arbetsledighet
- lön som betalats för semester, sjukdomstid och moderskapsledighet samt semesterpenning.

Tilastotaulukoissa käytetään lisäksi seuraavia palkkakäsitteitä:

1. Tehdyt työtunnit lasketaan kohtien I-L työtuntien summana
2. Säännöllisen työajan ansio ilman työaikalisia lasketaan jakamalla kohtien I-L yhteenlasketut ansiot tehdyillä työtunneilla
3. Säännöllisen työajan ansio työaikalisineen lasketaan jakamalla kohtien I-L, N ja Q yhteenlasketut ansiot tehdyillä työtunneilla
4. Kokonaistuntikeskiansio lasketaan jakamalla kohtien I-L, M, N, Q ja R yhteenlasketut ansiot tehdyillä työtunneilla.

Kokonaisansioon lasketaan mukaan kaikki palkkatekijät paitsi varallaotkorvaus.

#### Tietojenkeruumenetelmä

Kaikille kunnille ja kuntainliitoille lähetetään tiedustelu neljä kertaa vuodessa, helmi-, touko-, elo- ja marraskuulta. Osalle vastaajista lähetetään edellisen neljänneksen rekisterin henkilötiedoilla esitäytetyt lomakkeet. Kunnalliset työnantajat voivat antaa ilmoitukset tuntipalkkaisista työntekijöistään tiedustelulomakkeilla, atk-listauksina tai konekielisinä mg-nauhoilla ja mg-levykkeillä. Vastaamista seurataan mm. vertailulla edellisen tiedustelun työntekijämääriin.

Tiedustelun menetelmää ja historiaa on selvitetty tarkemmin julkaisussa (PA 1989:33).

I statistiktabellerna används därtill följande lönebegrepp:

1. Utförda arbetstimmar räknas som summan av arbetstimmar i punkterna I-L
2. Förtjänst av ordinarie arbetstid utan arbetstidstillägg räknas genom att dividera de sammanlagda förtjänsterna i punkterna I-L med utförda arbetstimmar
3. Förtjänst för ordinarie arbetstid inklusive arbetstidstillägg beräknas genom att dividera de sammanlagda förtjänsterna i punkterna I-L, N och Q med antalet utförda arbetstimmar
4. Den totala medeltimförtjänsten beräknas genom att dividera de sammanlagda förtjänsterna i punkterna I-L, M, N, Q och R med antalet utförda arbetstimmar.

Till totalförtjänsten räknas alla lönefaktorer utom beredskapsersättning.

#### Uppgiftsinsamlingsmetod

Alla kommuner och kommunalförbund får förfrågan fyra gånger i året, i februari, maj, augusti och november. Till en del av respondenterna skickas blanketter som förhandsifyllts med personuppgifter från föregående kvartals förfrågan. De kommunala arbetsgivarna kan ge uppgifterna om sina timavlönade arbetstagare på frågeblanketterna, i form av adb-listor eller på maskinspråk på mg-band eller mg-disketter. Svarsfrekvensen följs upp bl.a. genom en jämförelse med antalet arbetstagare vid den senaste förfrågan.

Förfrågans metod och historik har redogjorts i Statistisk rapport (PA 1989:33).

## Taulukkoluetelo

### Taulukko A.

Kuntien ja kuntainliittojen tuntipalkkaisten työntekijöiden lukumäärät ja kokonaiskeskituntiansiot kuntamuodon, paikkakuntaluokan ja sukupuolen mukaan neljännesvuosittain III neljänneksestä 1987 III neljännekseen 1989.

### Taulukko B.

Kuntien ja kuntainliittojen tuntipalkkaisten työntekijöiden lukumäärät ja kokonaiskeskituntiansiot suurimmassa ammattiryhmässä sukupuolen mukaan III neljänneksestä 1988 III neljännekselle 1989.

1. Kuntien ja kuntainliittojen tuntipalkkaisten työntekijöiden lukumäärät, työtunnit ja keskituntiansiot kuntamuodon, tehtäväryhmän ja sukupuolen mukaan elokuussa 1989.
2. Kuntien ja kuntainliittojen työntekijöiden lukumäärät, työtunnit ja keskituntiansiot toimialan ja sukupuolen mukaan elokuussa 1989.
3. Kuntien ja kuntainliittojen tuntipalkkaisten työntekijöiden lukumäärät, työtunnit, keskituntiansiot ja palkkausmuotojen työaikaosuudet (%) kuntamuodon, paikkakuntaluokan ja sukupuolen mukaan elokuussa 1989.
4. Kuntien ja kuntainliittojen tuntipalkkaisten työntekijöiden työtunnit, keskituntiansiot ja palkkausmuotojen työaikaosuudet (%) kuntamuodon, sukupuolen ja palkkaryhmän mukaan elokuussa 1989.
5. Kuntien ja kuntainliittojen tuntipalkkaisten työntekijöiden lukumäärät ja lukumääräosuudet kokonaisansioryhmän ja kuntamuodon mukaan elokuussa 1989.
6. Kuntien ja kuntainliittojen tuntipalkkaisten työntekijöiden lukumäärä ja kokonaiskeskituntiansio paikkakuntaluokan, kuntamuodon, sukupuolen ja palkkaryhmän mukaan elokuussa 1989.
7. Kuntien ja kuntainliittojen tuntipalkkaisten työntekijöiden lukumäärä, työtunnit ja kokonaiskeskituntiansio ikäryhmittäin kuntamuodon ja sukupuolen mukaan elokuussa 1989.
8. Kuntien ja kuntainliittojen tuntipalkkaisten työntekijöiden ansioiden erittely elokuussa 1989.
9. Kuntien ja kuntainliittojen tuntipalkkaisten työntekijöiden lukumäärät sukupuolen mukaan elokuussa 1989.
10. Kuntien ja kuntainliittojen palkkaryhmiin kuuluttomien työntekijöiden lukumäärä, työtunnit ja keskituntiansiot kuntamuodon ja sukupuolen mukaan elokuussa 1989.

## Tabeller

### Tabell A.

Kommunernas och kommunalförbundens timavlönade arbetstagare, deras antal och medeltimförtjänster enligt kommunform, ortsklass och kön kvartalsvis från III kvartalet 1987 till III kvartalet 1989.

### Tabell B.

Kommunernas och kommunalförbundernas timavlönade arbetstagare, deras antal och totala medeltimförtjänster i de största yrkesgrupperna enligt kön från III kvartalet 1988 till III kvartalet 1989.

1. Kommunernas och kommunalförbundens timavlönade arbetstagare, antal, arbetstimmar och medeltimförtjänster enligt kommunform, uppgiftsgrupp och kön i augusti 1989.
2. Kommunernas och kommunalförbundens timavlönade arbetstagare, antal, arbetstimmar och medeltimförtjänster enligt lönegrupp och kön i augusti 1989.
3. Kommunernas och kommunalförbundens timavlönade arbetstagare, antal, arbetstimman, medeltimförtjänster och avlöningsformens arbetstidsandel (%) enligt kommunform, ortklass och kön i augusti 1989.
4. Kommunernas och kommunalförbundens timavlönade arbetstagarers arbetstimmar, medeltimförtjänster och avlöningsformens arbetstidsandel (%) enligt kommunform, lönegrupp och kön i augusti 1989.
5. Kommunernas och kommunalförbundens timavlönade arbetstagare deras antal och procentuella andel enligt totalförtjänstgrupp och kommunform i augusti 1989.
6. Kommunernas och kommunalförbundens timavlönade arbetstagare deras antal och totala medeltimförtjänst enligt ortsklass, kommunform, kön och lönegrupp i augusti 1989.
7. Kommunernas och kommunalförbundens timavlönade arbetstagare, antal, arbetstimmar och totala medeltimförtjänst enligt åldersgrupp, kommunform och kön i augusti 1989.
8. Specifikation av kommunernas och kommunalförbundens timavlönade arbetstagarers förtjänster i augusti 1989.
9. Antalet timavlönade arbetstagare i kommuner och kommunalförbund enligt kön i augusti 1989.
10. Kommunernas och kommunalförbundens arbetstagare som inte hör till någon lönegrupp, deras antal, arbetstimmar och medeltimförtjänst enligt kommunform och kön i augusti 1989.

Taulukko A. Kuntien ja kuntainliittojen tuntipalkkaisten työntekijöiden lukumäärät ja kokonaiskeskituntiansiot kuntamuodon, paikkakuntaluokan ja sukupuolen mukaan neljännesvuosittain III neljänneksestä (elokuulta) 1987 III neljännekseen (elokuulle) 1989  
 Tabell A. Antalet av och totala medeltimförtjänster för kommunernas och kommunalförbundens timavlönade arbetstagare enligt kommuntyp, ortsklass och kön kvartalsvis från III kvartalet (augusti 1987) till III kvartalet (augusti) 1989

Kuntamuoto, paikkakuntaluokka ja sukupuoli Kommuntyp, ortsklass och kön	Vuosi ja neljännes - År och kvartal								
	1987		1988				1989		
	III	IV	I	II	III	IV	I	II	III
Kaupungit - Städer .....	27 719 34,23	24 264 35,82	23 949 37,11	27 813 38,40	27 234 38,30	23 962 39,69	23 231 42,43	26 153 41,77	26 562 41,44
Pkl:n mukaan - Enligt ortsklass									
I .....	14 399 35,39	12 776 37,09	12 654 38,29	14 241 39,60	14 081 39,63	12 451 40,98	11 779 43,82	12 706 43,55	13 356 43,05
II .....	13 320 32,98	11 488 34,37	11 295 35,80	13 572 37,18	13 153 36,88	11 511 38,33	11 452 40,98	13 447 40,18	13 206 39,83
Sukupuolen mukaan - Enligt kön									
Miehet - Män .....	22 965 35,36	20 721 36,67	20 786 37,78	22 909 39,56	22 399 39,46	20 580 40,48	20 126 43,23	21 375 43,10	21 794 42,71
Naiset - Kvinnor .....	5 024 28,69	3 543 30,22	3 163 32,26	4 904 32,30	4 835 32,55	3 382 34,44	3 105 36,84	4 778 35,16	4 768 35,19
Muut kunnat - Övriga kommuner ....	7 039 29,88	6 622 30,82	6 016 32,48	6 747 33,65	6 841 33,30	6 481 34,24	6 182 36,55	7 303 35,98	7 253 35,68
Pkl:n mukaan - Enligt ortsklass									
I .....	814 30,59	863 30,88	687 33,11	835 33,65	815 32,81	768 34,28	739 36,63	897 36,20	892 36,25
II .....	6 225 29,79	5 759 30,81	5 329 32,40	5 912 33,92	6 026 33,37	5 713 34,24	5 443 36,53	6 406 35,95	6 361 35,59
Sukupuolen mukaan - Enligt kön									
Miehet - Män .....	6 281 30,29	6 094 31,03	5 518 32,71	6 053 34,31	6 063 33,83	5 834 34,66	5 582 37,04	6 460 36,51	6 424 36,23
Naiset - Kvinnor .....	758 25,82	528 27,53	498 28,94	694 29 31	778 28,62	647 29,40	600 31,07	843 31,03	829 30,80
Kuntainliitot - Kommunalförbund ..	758 36,81	727 37,59	664 39,51	741 41,42	701 41,44	664 43,10	589 47,41	536 49,91	517 48,98
Pkl:n mukaan - Enligt ortsklass									
I .....	389 42,37	389 42,03	383 43,97	423 45,67	410 46,30	402 46,95	391 51,08	402 53,65	379 52,75
II .....	174 27,12	338 32,07	281 33,08	318 35,56	291 34,31	262 36,94	198 39,76	134 39,50	138 38,88
Sukupuolen mukaan - Enligt kön									
Miehet - Män .....	584 39,10	572 39,57	544 41,20	587 43,83	569 43,69	555 44,69	484 49,53	439 53,18	431 51,93
Naiset - Kvinnor .....	174 27,12	155 27,41	120 29,51	154 30,22	132 30,57	109 32,01	105 33,75	97 33,74	86 33,41
Koko kuntasektori - Hela kommun sektorn .....	35 516 33,44	31 613 34,86	30 629 36,26	35 301 37,61	34 776 37,38	31 107 38,66	30 002 41,32	33 992 40,66	34 332 40,33
Pkl:n mukaan - Enligt ortsklass									
I .....	15 602 35,32	14 028 36,88	13 724 38,19	15 499 39,47	15 306 39,45	13 621 40,78	12 909 43,62	14 005 43,38	14 627 42,86
II .....	19 914 31,96	17 585 33,19	16 905 34,70	19 802 36,21	19 470 35,76	17 486 37,02	17 093 39,56	19 987 38,86	19 705 38,45
Sukupuolen mukaan - Enligt kön									
Miehet - Män .....	29 560 34,38	27 387 35,53	26 848 36,81	29 549 38,58	29 031 38,37	26 969 39,33	26 192 42,03	28 274 41,76	28 649 41,38
Naiset - Kvinnor .....	5 959 28,32	4 226 29,85	3 781 31,83	5 752 31,93	5 745 32,01	4 138 33,71	3 810 35,94	5 718 34,58	5 683 34,54

Taulukko B. Kuntien ja kuntainliittojen tuntipalkkaisten työntekijöiden lukumäärät ja säännöllisen työajan keskituntiansiot suurimmissa ammattiryhmissä elokuulta 1988 elokuulle 1989  
 Tabell B. Antalet av och totala medeltimförtjänster för kommunernas och kommunalförbundernas timavlönade arbetstagare i de största yrkesgrupper från augusti 1988 till augusti 1989

Ammattiryhmä - Yrkesgrupp Ammatti - Yrke Sukupuoli - Kön	Lukumäärä Antal			Säännöllisen työajan keskituntiansio		
	III/88	I/89	III/89	III/88	I/89	III/89
<b>0043 TYÖNJOHTAJAT - ARBETSLEDARE</b>	866	767	908	40,87	44,58	43,99
Miehet - Män	784	705	815	41,25	44,88	44,41
Naiset - Kvinnor	82	62	93	37,21	41,00	40,27
Apulaistyönjohtaja						
Biträdande arbetsledare	152	120	170	37,98	41,90	41,75
Miehet - Män	130	106	151	38,39	42,29	42,03
Naiset - Kvinnor	22	14	19	35,64	39,18	39,67
Esimies, työnjohtaja						
Förman, arbetsledare	304	274	327	42,80	47,37	45,93
Miehet - Män	279	253	294	43,19	47,69	46,40
Naiset - Kvinnor	25	21	33	38,59	43,38	42,04
Etumies - Arbetsbas	380	349	384	40,67	43,48	43,38
Miehet - Män	347	323	348	40,98	43,72	43,81
Naiset - Kvinnor	33	26	36	37,41	40,25	39,06
<b>183 URHEILU- JA LIIKUNTATYÖ IDROTTS- OCH SPORTARBETE</b>	1 704	1 902	1 686	35,43	38,44	38,59
Miehet - Män	1 483	1 729	1 442	35,57	38,44	38,92
Naiset - Kvinnor	221	173	244	34,46	38,39	36,39
Ulkoilualueiden työntekijä, täysin ammattitaitoinen <sup>1)</sup>						
Friluftsområdesarbetare, fullt yrkeskunniga	155	189	190	38,55	39,21	39,68
Miehet - Män	135	173	162	39,03	39,22	40,36
Naiset - Kvinnor	20	16	28	35,73	39,10	36,00
Urheilulaitosten- ja alueiden hoitaja						
Idrottsplanskötare, fullt yrkeskunniga						
Miehet - Män	125	162	155	40,87	44,76	43,62
Ulkoilualueiden työntekijä, täysin ammattitaitoinen <sup>2)</sup>						
Friluftsområdesarbetare, fullt yrkeskunniga	171	127	157	36,71	39,09	39,80
Miehet - Män	149	112	133	36,94	39,27	38,88
Naiset - Kvinnor	22	15	24	35,06	37,50	39,32
Urheilukentän hoitaja, täysin ammattitaitoinen						
Idrottsplanskötare, fullt yrkeskunniga						
Miehet - Män	206	216	204	39,23	44,05	42,08
Ulkoilualueiden työntekijä, ammattitaitoinen						
Friluftsområdesarbetare, yrkeskunniga	209	231	205	31,91	34,04	35,16
Miehet - Män	162	197	155	31,49	33,77	34,87
Naiset - Kvinnor	47	34	50	33,30	35,83	36,09
Urheilukenttä- ja luistinratatyöntekijä, vanhempi						
Arbetare på idrottsplaner och skridskoban, äldre	250	367	266	34,84	38,82	38,31
Miehet - Män	222	337	239	34,89	38,54	38,47
Naiset - Kvinnor	28	30	27	34,45	41,62	36,72
Urheilukenttä- ja luistinratatyöntekijä, nuorempi						
Arbetare på idrottsplaner och skridskoban, yngre	321	399	273	30,61	32,82	33,71
Miehet - Män	303	380	248	30,64	32,89	34,02
Naiset - Kvinnor	18	19	25	30,08	31,33	30,20
Urheilupaikkojen valvoja						
Övervakare av idrottsplatser	144	127	120	36,49	40,07	39,78
Miehet - Män	96	86	80	36,26	39,98	38,93
Naiset - Kvinnor	48	41	40	37,02	40,25	41,57
<b>412 PUUTARHA- JA PUISTOTYÖNTEKIJÄT TRÄDGÅRD- OCH PARKARBETARE</b>	3 189	1 518	3 284	31,01	36,24	33,46
Miehet - Män	1 780	1 026	1 830	31,56	36,18	34,03
Naiset - Kvinnor	1 409	492	1 454	30,34	36,35	32,76

1) 2. palkkaryhmä - 2. lönegr.

2) 3. palkkaryhmä - 3. lönegr.

Taulukko B. (jatk.) - Table B. (forts.)

Ammattiryhmä - Yrkesgrupp Ammatti - Yrke Sukupuoli - Kön	Lukumäärä Antal			Säännöllisen työajan keskituntiansio		
	III/88	I/89	III/89	III/88	I/89	III/89
Puutarha-apulainen, täysin ammattitaitoinen						
Trädgårdsbiträde, fullt yrkeskunniga	274	246	287	37,05	40,25	40,10
Miehet - Män	135	124	140	37,78	41,07	40,74
Naiset - Kvinnor	139	122	147	36,33	39,38	39,48
Puistotyöntekijä, täysin ammattitaitoinen yli 6 v.						
Parkarbetare, fullt yrkeskunniga över 6 år	566	469	599	36,19	39,33	39,18
Miehet - Män	371	331	387	36,83	39,68	39,96
Naiset - Kvinnor	195	138	212	35,01	38,45	37,76
Puisto- ja puutarhatyöntekijä, ammattitaitoinen						
Park- och trädgårdsarbetare, yrkeskunniga	338	179	352	32,87	36,34	35,12
Miehet - Män	191	107	193	32,90	36,80	35,17
Naiset - Kvinnor	147	72	159	32,83	35,64	35,09
Puisto- ja puutarhatyöntekijä						
Park- och trädgårdsarbetare	1 985	615	2 031	28,22	31,93	30,46
Miehet - Män	1 068	457	1 101	28,52	31,77	30,75
Naiset - Kvinnor	917	158	930	27,87	32,38	30,13
442 METSÄ- JA UIITTOTYÖNTEKIJÄT						
SKOG- OCH FLOTTNINGSARBETARE	468	408	528	32,85	35,42	34,05
Miehet - Män	437	400	519	32,72	35,47	34,04
Naiset - Kvinnor	31	8	9	34,76	..	..
Metsänhoitotyöntekijät, täysin ammattitaitoinen						
Skogsårdsarbetare, fullt yrkeskunniga						
Miehet - Män	101	111	116	34,77	36,31	37,03
Metsätyömies, vanhempi						
Skogsarbetare, äldre	152	76	88	35,67	41,35	39,58
Miehet - Män	126	76	88	35,77	41,35	39,58
Naiset - Kvinnor	26	-	-	35,10	-	-
Metsätyömies, nuorempi						
Skogsarbetare, yngre						
Miehet - Män	192	189	240	29,73	33,11	32,40
501 KAIIVOS- JA LOUHINTATYÖNTEKIJÄT - GRUV- OCH						
STENBRYTNINGSARBETARE						
Miehet - Män	606	596	590	41,46	44,93	45,05
Kairausetumies/mittaus- ja kairausetumies						
Bornings- och mätningbas						
Miehet - Män	247	252	244	40,48	43,47	43,99
Panostaja - Laddare						
Miehet - Män	163	164	154	43,02	47,13	47,48
Kiviporari - Stenborrhare						
Miehet - Män	90	87	87	42,79	48,26	48,36
641 MOOTTORIAJONEUVON- JA RAITIOVAUNUNKULJETTAJAT						
MOTORFORDONS - OCH SPARVAGNSFÖRARE						
Miehet - Män	1 287	1 272	1 290	40,47	43,27	44,16
Naiset - Kvinnor	1 264	1 249	1 270	40,56	43,37	44,23
	23	23	20	35,40	37,66	38,94
Kuorma-autonkuljettaja, vanhempi väh. 6 v.						
Lastbilschaufför, äldre 6 v.						
Miehet - Män	702	736	719	39,07	41,92	42,15
Jäteautonkuljettaja						
Avfallshanteringschaufför						
Miehet - Män	106	116	125	63,87	67,52	70,42
Autonkuljettaja, vanhempi väh. 4 v., ammattitaitoinen						
Chaufför, äldre 4 v, yrkeskunniga						
Miehet - Män	324	287	311	38,13	40,35	40,67
Naiset - Kvinnor	316	276	303	38,13	40,34	40,65
	8	11	8	..	40,54	..
Autonkuljettaja, nuorempi						
Chaufför, yngre						
Miehet - Män	121	101	106	34,56	36,48	37,02
Naiset - Kvinnor	107	89	94	34,61	36,65	36,98
	14	12	12	34,22	35,21	37,39

Taulukko B. (jatk.) - Table B. (forts.)

Ammattiryhmä - Yrkesgrupp Ammatti - Yrke Sukupuoli - Kön	Lukumäärä Antal			Säännöllisen työajan keskituntiansio		
	III/88	I/89	III/89	III/88	I/89	III/89
<b>752 KONEENASENTAJAT YM. - MASKINMONTÖRER MM.</b>						
Miehet - Män	826	824	796	42,71	45,76	46,93
Koneasentaja, vanhempi - Maskinmontör, äldre						
Miehet - Män	273	262	252	42,22	44,29	46,15
Yleisasentaja, vanhempi - Allmän montör, äldre						
Miehet - Män	396	395	367	43,70	47,31	47,92
<b>755 PUTKITYÖNTEKIJÄT - RÖRLEDNINGSARBETARE</b>						
Miehet - Män	1 357	1 377	1 342	41,26	43,98	44,70
Putkiasentaja, vanhempi						
Rörarbetare, äldre						
Miehet - Män	991	1 012	960	42,20	44,63	45,40
Putkiasentaja, nuorempi						
Rörarbetare, yngre						
Miehet - Män	219	210	220	38,26	40,84	41,32
<b>756 HITSAAJAT JA KAASULEIKKAJAT - SVETSARE</b>						
Miehet - Män	328	310	334	42,98	46,34	46,99
Hitsaaja, vanhempi - Svetsare, äldre						
Miehet - Män	269	245	262	43,92	47,15	47,93
<b>761 SÄHKÖASENTAJAT - ELMONTÖRER</b>						
Miehet - Män	1 821	1 714	1 589	41,49	45,07	45,92
Naiset - Kvinnor	1 806	1 701	1 577	41,54	45,11	45,96
Miehet - Män	15	13	12	36,47	39,56	41,17
Sähköasentaja, vanhempi - Elmontör, äldre						
Miehet - Män	1 201	1 137	1 030	43,53	46,82	48,23
Naiset - Kvinnor	1 197	1 132	1 023	43,55	46,84	48,27
Miehet - Män	4	5	7	..	..	..
Sähköasentaja, nuorempi - Elmontör, yngre						
Miehet - Män	285	222	223	36,09	39,30	39,93
<b>765 PUHELIN- JA LINJA-ASENTAJAT TELEFON- OCH LINJEMONTÖRER</b>						
Miehet - Män	592	592	622	40,18	43,16	43,51
Naiset - Kvinnor	562	566	593	40,23	43,29	43,64
Miehet - Män	30	26	29	39,33	40,24	40,77
Puhelinasentaja, vanhempi - Telefonmontör, äldre						
Miehet - Män	281	291	279	42,00	44,44	45,45
Naiset - Kvinnor	264	274	261	42,14	44,63	45,70
Miehet - Män	17	17	18	39,82	41,25	42,04
Johtoasentaja, vanhempi - Ledningsmontör äldre						
Miehet - Män	105	113	113	41,60	43,91	45,07
<b>770 PUUTYÖNTEKIJÄT YM. TRÄARBETARE MM.</b>						
Miehet - Män	145	140	142	39,03	42,01	42,40
Puuseppä, vanhempi						
Snickare, äldre						
Miehet - Män	104	101	100	40,51	43,68	44,28
<b>780 MAALAU- JA LATTIANPÄÄLLYSTYSTYÖNTEKIJÄT YM. - MÅLNINGS- OCH GOLVBELÄGGNINGSARBETARE MM.</b>						
Miehet - Män	750	690	700	40,60	43,49	44,45
Naiset - Kvinnor	713	657	665	40,80	43,71	44,70
Miehet - Män	37	33	35	36,41	38,56	39,40
Maalari, vanhempi, täysin ammattitaitoinen						
Målare, äldre, fullt yrkeskunniga						
Miehet - Män	545	520	537	41,88	44,33	45,58
Naiset - Kvinnor	536	510	525	41,92	44,38	45,63
Miehet - Män	9	10	12	..	41,75	43,22
Maalari, nuorempi, ammattitaitoinen						
Målare, yngre, yrkeskunniga						
Miehet - Män	167	138	132	37,28	40,38	40,34
Naiset - Kvinnor	160	131	126	37,29	40,52	40,55
Miehet - Män	7	7	6	..	37,22	35,47

Taulukko B. (jatk.) - Table B. (forts.)

Ammattiryhmä - Yrkesgrupp Ammatti - Yrke Sukupuoli - Kön	Lukumäärä Antal			Säännöllisen työajan keskituntiansio		
	III/88	I/89	III/89	III/88	I/89	III/89
<b>792 MUU MAA- JA VESIRAKENNUS JA KUNNOSSAPITOTYÖ</b>						
ANDRA JORD- OCH VATTENBYGGNADS ARBETE SAMT UNDERHÅLL	2 878	2 397	2 881	36,87	39,83	39,54
Miehet - Män	2 800	2 363	2 789	37,02	39,90	39,69
Naiset - Kvinnor	78	34	92	31,20	34,81	34,65
Katuosaston työntekijä, vaativat tehtävät Gatuavdelningsarbetare, krävande uppgifter						
Miehet - Män	155	144	221	40,25	42,25	43,00
Mittausmies, vanhempi, täysin ammattitaitoinen Mättningsman, äldre, fullt yrkeskunniga	537	496	510	38,03	40,54	41,10
Miehet - Män	526	489	500	38,09	40,57	41,15
Naiset - Kvinnor	11	7	10	35,18	..	38,78
Mittausmies, yli 4 v. ammatissa olleet Mättningsman, över 4 år yrkeserfaren	178	154	179	36,09	38,46	38,41
Miehet - Män	169	149	169	36,26	38,51	38,58
Naiset - Kvinnor	9	5	10	..	..	34,97
Putkenlaskija - Rörläggare						
Miehet - Män	536	551	535	39,79	42,04	42,57
Maanrakennusammattimies Jordbyggnadsyrkesman						
Miehet - Män	185	191	200	36,57	39,87	39,24
Katuosaston työntekijä Gatuavdelningsarbetare	170	109	149	37,19	39,33	39,56
Miehet - Män	169	109	146	37,22	39,33	39,70
Naiset - Kvinnor	1	-	3	..	-	..
Mittausmies, nuorempi Mättningsman, yngre	423	256	374	31,88	34,97	34,74
Miehet - Män	395	243	352	31,99	35,11	34,84
Naiset - Kvinnor	28	13	22	30,47	32,29	33,03
Katuosaston aputyöntekijä Gatuavdelnings hjälparbetare	107	93	175	35,60	38,18	37,50
Miehet - Män	103	90	149	35,72	38,13	37,44
Naiset - Kvinnor	4	3	26	..	..	37,96
<b>793 TALONRAKENNUSTYÖ - HUSBYGGNADSARBETE</b>						
Miehet - Män	3 789	3 472	3 705	40,24	42,99	43,53
Naiset - Kvinnor	3 684	3 390	3 614	40,40	43,14	43,70
Kirvesmies, vanhempi - Timmerman, äldre						
Miehet - Män	102	75	100	39,83	41,69	43,31
Kirvesmies, muissa kuin 3 palkkaryhmässä Timmerman, i andra än under 3 lönegr.						
Miehet - Män	2 065	1 928	2 021	40,74	43,82	44,47
Kirvesmies telinetyössä Timmerman i ställningsarbete						
Miehet - Män	287	218	221	40,18	41,60	42,43
Muurari - Murare						
Miehet - Män	160	139	132	45,58	47,20	47,51
Betonityöntekijä - Betongarbetare						
Miehet - Män	49	41	38	39,57	43,88	45,99
Rakennusalan yleisammattimies All-round yrkesman inom byggnadsbransch	193	232	268	38,18	40,13	40,51
Miehet - Män	189	225	261	38,21	40,08	40,48
Naiset - Kvinnor	4	7	7	..	..	..
Rakennusalan muut ammattityöntekijät Övriga yrkesarbetare inom byggnadsbransch						
Miehet - Män	97	95	93	40,08	46,07	45,59
Sekatyöntekijä, vaativa talonrakennusala Diversearbetare, krävande byggnadsbransch	544	463	534	36,29	37,44	38,55
Miehet - Män	456	398	460	36,68	37,74	39,00
Naiset - Kvinnor	88	65	74	34,19	35,60	35,49

Taulukko B. (jatk.) - Table B. (forts.)

Ammattiryhmä - Yrkesgrupp Ammatti - Yrke Sukupuoli - Kön	Lukumäärä Antal			Säännöllisen työajan keskituntiansio		
	III/88	I/89	III/89	III/88	I/89	III/89
<b>87 TYÖKONEIDEN KÄYTTÖ</b>						
<b>ANVÄNDNING AV ARBETSMASKINER</b>	1 707	1 727	1 664	38,69	41,93	43,02
Miehet - Män	1 702	1 724	1 660	38,69	41,93	42,00
Naiset - Kvinnor	5	3	4	..	..	..
Kaivinkoneiden käyttäjä, ei traktorikaivuri, vanhempi Grävmaskinförare, ej jordchaktningsmaskiner, äldre						
Miehet - Män	102	102	97	41,23	44,37	44,42
Maansiirtotraktorin ja traktorikaivurien käyttäjä, vanhempi Förare av jordchaktningsmaskiner						
Miehet - Män	128	134	129	40,87	44,84	44,67
Tiehöylän kuljettaja, vanhempi Väghyvelsförare, äldre						
Miehet - Män	215	229	214	40,11	43,80	43,42
Maansiirtotraktorin ja traktorikaivurien käyttäjä Förare av jordchaktningsmaskiner						
Miehet - Män	271	292	270	38,76	41,83	42,60
Traktorin käyttäjät alle 5 tonnin Traktorförare, under 5 ton						
Miehet - Män	589	589	548	36,69	39,46	39,52
<b>882 VARASTOTYÖNTEKIJÄT</b>						
<b>LAGERARBETARE</b>	409	414	417	35,34	37,59	38,11
Miehet - Män	357	330	338	35,39	37,80	38,11
Naiset - Kvinnor	52	84	79	35,00	36,71	38,11
Varastotyöntekijät, vaativat teht. Lagerarbetare, krävande uppgifter						
Miehet - Män	122	122	119	36,79	38,94	39,58
Naiset - Kvinnor	102	102	101	36,80	38,89	39,43
Miehet - Män	20	20	18	36,74	39,22	40,59
Naiset - Kvinnor						
Varastotyöntekijä Lagerarbetare						
Miehet - Män	160	156	170	32,98	34,70	35,32
Naiset - Kvinnor	139	107	125	33,03	34,31	34,79
Miehet - Män	21	49	45	32,63	35,63	36,89
Naiset - Kvinnor						
<b>89 SEKATYÖ - DIVERSEARBETE</b>	4 003	3 479	4 265	31,09	33,20	32,95
Miehet - Män	3 664	3 257	3 908	31,28	33,29	33,08
Naiset - Kvinnor	339	222	357	29,01	31,85	31,32
Seka- ja aputyöntekijä Diverse- och hjälparbetare						
Miehet - Män	3 891	3 408	4 198	31,09	33,14	32,86
Naiset - Kvinnor	3 581	3 214	3 854	31,26	33,21	32,99
Miehet - Män	310	194	344	29,13	32,08	31,26
Naiset - Kvinnor						
<b>909 MUUT VARTIOINTI- JA SUOJELUTYÖN AMMATIT</b>						
<b>ÖVRIGA YRKEN INOM BEVAKTNINGS- OCH SKYDDSRARBETE</b>	216	182	182	36,05	37,41	37,75
Miehet - Män	197	175	168	36,34	37,64	38,08
Naiset - Kvinnor	19	7	14	32,06	..	32,06
Kaatopaikan hoitaja Ansvariga arbetare vid avstjälpningsplats						
Miehet - Män	167	152	149	35,10	37,81	37,93
<b>931 KIINTEISTÖTYÖNTEKIJÄT - FASTIGHETSARBETARE</b>	810	772	822	40,24	43,22	43,43
Miehet - Män	793	763	797	40,37	43,27	43,78
Naiset - Kvinnor	17	9	25	29,72	..	30,64
Laitosmies Maskinställare						
Miehet - Män	170	145	161	42,30	43,79	45,04
Naiset - Kvinnor	167	143	156	42,43	43,87	45,26
Miehet - Män	3	2	5	..	..	..
Naiset - Kvinnor						
Laitosmies, vanhempi Maskinställare, äldre						
Miehet - Män	309	331	324	41,21	44,13	45,18
Laitosmies, nuorempi Maskinställare, yngre						
Miehet - Män	114	99	110	37,26	40,35	40,21

Taulukko B. (jatk.) - Table B. (forts.)

Ammattiryhmä - Yrkesgrupp Ammatti - Yrke Sukupuoli - Kön	Lukumäärä Antal			Säännöllisen työajan keskituntiansio		
	III/88	I/89	III/89	III/88	I/89	III/89
932 SIIVOOJAT - STÄDARE	2 592	2 541	3 512	30,26	34,12	32,96
Miehet - Män	645	623	1 017	28,12	31,88	30,47
Naiset - Kvinnor	1 947	1 918	2 495	31,26	34,88	34,02
Kadunlakaisija ja piirilakaisija Gatsopare och distriktsopare	470	402	371	34,29	36,50	36,78
Miehet - Män	250	217	172	34,95	36,93	37,73
Naiset - Kvinnor	220	185	199	33,65	35,98	35,93
Korjauspajojen/miehistösuojan siivooja Städerskor i reparationsverkstäder	406	388	376	33,72	35,72	36,77
Naiset - Kvinnor						
Rakennustyömaan siivooja Byggnadsplatsstädare	142	150	164	33,93	35,99	36,29
Naiset - Kvinnor						
Siivous- ja puhdistustyöntekijä Städ- och rengöringsarbetare	1 111	1 102	1 142	31,56	34,27	34,21
Miehet - Män	53	39	56	28,07	31,69	30,66
Naiset - Kvinnor	1 058	1 063	1 086	31,82	34,35	34,39
Tilapäiset kausityöntekijät puhdistustöissä Tillfällig säsongarbetare	407	443	1 400	26,86	28,26	29,09
Miehet - Män	337	361	782	26,52	28,12	28,67
Naiset - Kvinnor	70	82	618	27,30	28,90	29,67







## TILASTOKESKUS

TAULUKKO 1 Kuntien ja kuntainliittojen tuntipalkkaisten työntekijöiden lukumäärät, työtunnit ja keskituntiansiot (kta) tehtävärühmän, sukupuolen ja palkkausmuodon mukaan elokuussa 1989 - Kommunernas och kommunalförbundens timavlönade arbetstagare, arbetstidmar och medeltimför tjänster enligt uppgiftsgrupp, kön och avlöningsform i augusti 1989

Kuntamuoto Tehtävärühmä Sukupuoli Kommunform Uppgiftsgrupp Kön	Aiketyö		Kok. tunti- palkk. työ Totaltim- avlönat arbete		Urakkatyö		Urakkatyö, yksit.alat Ackords- arbete, privata br.		Säännöllisen työajan kta Mtf under ordi- narie arbetstid		Kokonaisansio Totalförtjänst									
	Tids- arbete		Tun- nit Kta Tim- mar Mtf		Tun- nit Kta Tim- mar Mtf		Tun- nit Kta Tim- mar Mtf		Tun- nit Kta Tim- mar Mtf		Ilman työaik. lisiä Exkl.at. tillägg		Työaik. lisiin Inkl.at. tillägg		Tun- nit Tim- mar		Siitä ylityö Därav övertid		Kta Mtf	
	Lkm Antal	100h mk	100h mk	100h mk	100h mk	100h mk	100h mk	100h mk	mk	mk	100h	100h	100h	100h	mk					
<b>YHTEENSÄ</b>	517	179	36,54	306	42,39	179	66,41	1	61,32	47,47	48,17	662	10	48,98						
Miehet-Män	431	127	39,31	259	43,71	170	67,66	1	61,32	50,23	50,99	556	10	51,93						
Naiset-Kvinnor	86	51	29,66	47	35,00	8	40,39	-	-	32,91	33,33	106	0	33,41						
<b>1 Järjestystoimi</b>	31	1	30,74	7	66,81	40	75,94	-	-	74,03	76,58	48	2	79,54						
Miehet-Män	31	1	30,74	7	66,81	40	75,94	-	-	74,03	76,58	48	2	79,54						
<b>2 Terveydenhuolto</b>	102	46	29,19	88	39,07	-	-	0	59,67	35,82	36,07	135	1	36,28						
Miehet-Män	65	15	28,12	71	40,11	-	-	0	59,67	38,24	38,24	85	0	38,49						
Naiset-Kvinnor	37	32	29,69	17	34,86	-	-	-	-	31,60	32,28	49	0	32,44						
<b>3 Sosiaalitoimi</b>	34	34	32,72	9	34,94	-	-	-	-	33,31	33,56	43	0	33,59						
Miehet-Män	22	22	34,55	7	35,08	-	-	-	-	34,80	34,80	29	0	34,84						
Naiset-Kvinnor	12	12	29,26	2	34,50	-	-	-	-	30,21	30,98	14	0	30,99						
<b>4 Sivistystoimi</b>	26	9	32,05	21	33,75	-	-	-	-	33,25	33,25	30	-	33,25						
Miehet-Män	1	.	.	.	.	.	.	.	.	.	.	.	.	.						
Naiset-Kvinnor	25	8	30,15	21	33,75	-	-	-	-	32,78	32,78	29	-	32,78						
<b>5 Kaavoitus- ja yleiset työt</b>	119	8	32,56	38	43,74	91	68,88	-	-	60,03	61,97	136	2	62,59						
Miehet-Män	117	8	32,56	36	43,75	91	68,88	-	-	60,31	62,28	134	2	62,91						
Naiset-Kvinnor	2	.	.	.	.	.	.	.	.	.	.	.	.	.						
<b>Yleiset työt</b>	119	8	32,56	38	43,74	91	68,88	-	-	60,03	61,97	136	2	62,59						
Miehet-Män	117	8	32,56	36	43,75	91	68,88	-	-	60,31	62,28	134	2	62,91						
Naiset-Kvinnor	2	.	.	.	.	.	.	.	.	.	.	.	.	.						
<b>6 Kiinteistöt</b>	94	-	-	73	43,90	48	53,86	1	62,22	48,16	48,43	121	2	49,13						
Miehet-Män	84	-	-	69	44,22	40	56,63	1	62,22	49,06	49,36	109	2	50,12						
Naiset-Kvinnor	10	-	-	4	37,79	8	40,39	-	-	39,80	39,80	12	0	39,91						
<b>7 Liike- ja palvelutoiminta</b>	111	81	43,34	70	45,39	-	-	-	-	44,46	44,48	150	4	45,79						
Miehet-Män	111	81	43,34	70	45,39	-	-	-	-	44,46	44,48	150	4	45,79						
<b>Liikelaitokset</b>	111	81	43,34	70	45,39	-	-	-	-	44,46	44,48	150	4	45,79						
Miehet-Män	111	81	43,34	70	45,39	-	-	-	-	44,46	44,48	150	4	45,79						

Tilastokeskus  
Taulukko 2 Kuntien ja kuntainliittojen tuntipalkkaisten työntekijöiden lukumäärät, työtunnit ja tuntikeskiansiot toimialan ja sukupuolen mukaan elokuussa 1989 - Kommunernas och kommunalförbundens timavlönade arbetstagare, antal, arbetstimmar och medeltimförtjänster enligt näringsgren och kön i augusti 1989

Toimiala Sukupuoli Näringsgren Kön	Lkm Antal	Työtunnit Arbetstimmar		Säännöllisen työtajan tuntikeskiansio Medeltimförtjänst under ord. arbetstid			Kokonaisansio Totalförtjänst		Ylityö- korvaukset övertids- tillägg		
		Yhteensä Sammanlaggt	Siitä ylityö Därav övertid	Ilman työaika- lisia Exkl. at. tillägg	Työaika- lisin Inkl. at. tillägg	Työaika- lisin + Varalla- olokorv.	Tuntia kohti Per timme	Hlöä kohti Per person	Tuntia kohti Per timme		
		H/Lkm	H/Lkm	mk	mk	mk	mk	mk	mk		
<b>Toimialat yhteensä</b>	<b>34332</b>	<b>124,9</b>	<b>2,2</b>	<b>39,08</b>	<b>39,51</b>	<b>39,53</b>	<b>40,33</b>	<b>5035</b>	<b>0,80</b>	<b>141,56</b>	
Miehet-Män	28649	126,6	2,4	40,06	40,48	40,50	41,38	5238	0,88	150,20	
Naiset-Kvinnor	5683	116,1	1,1	33,72	34,17	34,18	34,54	4011	0,37	94,03	
<b>110 Maatalous</b>	<b>647</b>	<b>127,7</b>	<b>1,7</b>	<b>34,41</b>	<b>34,55</b>	<b>34,55</b>	<b>35,02</b>	<b>4474</b>	<b>0,47</b>	<b>67,35</b>	
Miehet-Män	597	129,0	1,6	34,35	34,44	34,44	34,88	4498	0,44	69,12	
Naiset-Kvinnor	50	113,2	2,6	35,27	36,11	36,11	36,97	4186	0,87	43,28	
<b>301 Teollisuus</b>	<b>2081</b>	<b>125,1</b>	<b>2,2</b>	<b>41,49</b>	<b>41,69</b>	<b>41,70</b>	<b>42,40</b>	<b>5304</b>	<b>0,70</b>	<b>150,15</b>	
Miehet-Män	1985	125,7	2,3	41,72	41,93	41,94	42,66	5361	0,72	153,28	
Naiset-Kvinnor	96	113,2	0,7	36,23	36,34	36,34	36,49	4131	0,16	78,32	
<b>400 Energia- ja vesihuolto</b>	<b>4968</b>	<b>128,2</b>	<b>5,0</b>	<b>42,93</b>	<b>43,33</b>	<b>43,37</b>	<b>45,43</b>	<b>5823</b>	<b>2,05</b>	<b>207,45</b>	
Miehet-Män	4628	129,0	5,2	43,35	43,77	43,82	45,97	5931	2,15	208,17	
Naiset-Kvinnor	340	116,5	1,8	36,61	36,69	36,69	37,30	4347	0,60	196,52	
<b>510 Talonrakentaminen</b>	<b>3599</b>	<b>125,8</b>	<b>1,4</b>	<b>39,23</b>	<b>39,35</b>	<b>39,35</b>	<b>39,78</b>	<b>5003</b>	<b>0,43</b>	<b>174,38</b>	
Miehet-Män	3206	126,3	1,5	39,85	39,98	39,99	40,44	5106	0,45	177,95	
Naiset-Kvinnor	393	121,6	0,6	33,97	33,99	33,99	34,23	4164	0,24	144,16	
<b>520 Maa- ja vesirakentaminen</b>	<b>11830</b>	<b>125,5</b>	<b>1,5</b>	<b>38,10</b>	<b>38,20</b>	<b>38,20</b>	<b>38,69</b>	<b>4856</b>	<b>0,48</b>	<b>118,71</b>	
Miehet-Män	9657	127,2	1,7	39,06	39,17	39,17	39,70	5049	0,53	126,69	
Naiset-Kvinnor	2173	118,0	0,8	33,48	33,58	33,58	33,87	3997	0,28	80,48	
<b>711 Kuljetusyrittäjätoiminta</b>	<b>1228</b>	<b>118,7</b>	<b>1,4</b>	<b>44,18</b>	<b>46,21</b>	<b>46,21</b>	<b>46,75</b>	<b>5548</b>	<b>0,54</b>	<b>163,71</b>	
Miehet-Män	1054	120,0	1,5	45,32	47,54	47,55	48,15	5775	0,60	161,72	
Naiset-Kvinnor	174	110,9	0,7	36,77	37,44	37,44	37,61	4172	0,17	176,75	
<b>720 Tietoliikenne</b>	<b>595</b>	<b>120,3</b>	<b>2,4</b>	<b>42,24</b>	<b>42,33</b>	<b>42,35</b>	<b>43,35</b>	<b>5215</b>	<b>1,00</b>	<b>242,28</b>	
Miehet-Män	527	121,9	2,7	42,60	42,70	42,72	43,80	5342	1,09	258,36	
Naiset-Kvinnor	68	107,6	0,5	39,14	39,14	39,14	39,35	4236	0,21	101,09	
<b>830 Tekniset ym. palvelut</b>	<b>4758</b>	<b>124,5</b>	<b>1,3</b>	<b>37,75</b>	<b>38,02</b>	<b>38,03</b>	<b>38,44</b>	<b>4786</b>	<b>0,41</b>	<b>130,07</b>	
Miehet-Män	3379	126,3	1,5	39,40	39,66	39,68	40,15	5072	0,47	146,75	
Naiset-Kvinnor	1379	120,1	0,9	33,50	33,77	33,77	34,02	4085	0,25	87,05	
<b>Tekniset ym.</b>	<b>831 yksityiset palvelut</b>	<b>2656</b>	<b>122,5</b>	<b>1,2</b>	<b>39,90</b>	<b>40,24</b>	<b>40,25</b>	<b>40,62</b>	<b>4977</b>	<b>0,38</b>	<b>137,56</b>
Miehet-Män	1997	127,3	1,4	41,26	41,57	41,59	42,02	5349	0,43	150,93	
Naiset-Kvinnor	659	107,9	0,6	35,02	35,46	35,46	35,64	3848	0,19	89,76	
<b>Tekniset ym.</b>	<b>832 julkiset palvelut</b>	<b>2102</b>	<b>127,0</b>	<b>1,5</b>	<b>35,14</b>	<b>35,31</b>	<b>35,33</b>	<b>35,77</b>	<b>4544</b>	<b>0,45</b>	<b>120,93</b>
Miehet-Män	1382	124,9	1,7	36,67	36,85	36,87	37,40	4671	0,53	140,59	
Naiset-Kvinnor	720	131,2	1,2	32,35	32,50	32,50	32,80	4301	0,29	85,01	
<b>910 Julkinen hallinto</b>	<b>1719</b>	<b>127,0</b>	<b>1,7</b>	<b>36,60</b>	<b>36,83</b>	<b>36,84</b>	<b>37,41</b>	<b>4752</b>	<b>0,57</b>	<b>113,32</b>	
Miehet-Män	1461	128,3	1,9	37,51	37,75	37,77	38,40	4928	0,63	117,96	
Naiset-Kvinnor	258	119,5	0,9	31,08	31,18	31,18	31,40	3752	0,22	85,09	
<b>930 Koulutus ja tutkimus</b>	<b>122</b>	<b>80,9</b>	<b>0,7</b>	<b>33,63</b>	<b>34,67</b>	<b>34,67</b>	<b>35,04</b>	<b>2836</b>	<b>0,37</b>	<b>100,58</b>	
Miehet-Män	55	81,5	0,8	35,59	36,38	36,38	36,79	2997	0,41	192,15	
Naiset-Kvinnor	67	80,5	0,6	32,01	33,25	33,25	33,59	2703	0,34	24,48	
<b>940 Terveyspalvelu</b>	<b>149</b>	<b>113,1</b>	<b>0,5</b>	<b>34,89</b>	<b>35,39</b>	<b>35,39</b>	<b>35,57</b>	<b>4024</b>	<b>0,19</b>	<b>44,14</b>	
Miehet-Män	77	125,2	0,6	37,65	37,73	37,73	37,95	4750	0,22	53,22	
Naiset-Kvinnor	72	100,2	0,4	31,20	32,26	32,26	32,40	3248	0,14	32,01	
<b>950 Sosiaalipalvelut</b>	<b>220</b>	<b>115,2</b>	<b>0,1</b>	<b>32,22</b>	<b>32,34</b>	<b>32,34</b>	<b>32,35</b>	<b>3726</b>	<b>0,02</b>	<b>69,11</b>	
Miehet-Män	136	117,4	0,1	31,94	31,97	31,97	31,98	3753	0,01	62,52	
Naiset-Kvinnor	84	111,6	0,2	32,70	32,96	32,96	33,00	3682	0,04	80,34	
<b>960 Muut palvelut</b>	<b>2072</b>	<b>118,5</b>	<b>3,8</b>	<b>35,12</b>	<b>38,09</b>	<b>38,09</b>	<b>39,45</b>	<b>4675</b>	<b>1,36</b>	<b>80,37</b>	
Miehet-Män	1558	123,8	4,0	35,78	38,60	38,60	39,95	4948	1,35	85,01	
Naiset-Kvinnor	514	102,3	3,2	32,67	36,23	36,23	37,61	3847	1,38	63,34	
<b>Toimiala tuntematon</b>	<b>330</b>	<b>127,3</b>	<b>6,6</b>	<b>47,45</b>	<b>48,82</b>	<b>48,86</b>	<b>52,10</b>	<b>6632</b>	<b>3,24</b>	<b>202,91</b>	
Miehet-Män	317	127,6	6,8	47,75	49,18	49,22	52,58	6709	3,36	210,75	
Naiset-Kvinnor	13	120,2	0,6	39,55	39,58	39,58	39,69	4772	0,11	-	

## TILASTOKESKUS

Taulukko 3. Kuntien ja kuntainliittojen tuntipalkkaisten työntekijöiden lukumäärät, työtunnit, keskituntiansiot (kta) ja palkkausmuotojen työaikaosuudet (%) kuntamuodon, paikkakuntaluokan ja sukupuolen mukaan elokuussa 1989 - Kommunernas och Kommunalförbundens timavlönade arbetstagare, antal, arbetstimmar, medeltimförtjänster (mtf) och avlöningsformens arbetsstidsandel (%) enligt kommunform, ortsklass och kön i augusti 1989

Kuntamuoto Paikkakuntaluokka Sukupuoli Kommunform Ortsklass Kön	Lkm Antal	Aikatyö		Kokonais- tuntip- työ		Urakkatyö		Säännöllisen työajan kta Mtf under ordi- narie arbetstid		Kokonaistyöaikana Under totalarbetstid				
		Tids- arbete		Totaltim- avlönat arbete		ackords- arbete		Ackords- arbete, privata br.		Ilman työaik. lisiä	Työaik. lisiin	Tunnit	Siitä ylityö	Kta
		Kta	Mtf	Kta	Mtf	Kta	Mtf	Kta	Mtf	Ekkl.at. tillägg	Inkl.at. tillägg	Timmar	Därav övertid	Mtf
		%	mk	%	mk	%	mk	%	mk	mk	mk	100h	100h	mk
<b>Koko kuntasektori Hela kommunsektorn</b>														
<b>Paikkakuntaluokka Ortsklass</b>														
1-2 Yhteensä	34332	40	34,76	47	39,94	13	48,19	0	46,77	39,08	39,51	42867	760	40,33
Miehet-Män	28649	38	35,65	48	40,63	14	49,20	0	46,77	40,06	40,48	36267	698	41,38
Naiset-Kvinnor	5683	52	31,17	40	35,43	9	39,44	-	-	33,72	34,17	6599	62	34,54
1	14627	26	35,91	54	40,69	20	48,87	0	61,28	41,22	41,84	18241	369	42,86
Miehet-Män	12241	24	36,96	56	41,34	20	50,20	0	61,28	42,25	42,87	15484	345	44,01
Naiset-Kvinnor	2386	38	32,15	46	36,19	17	39,83	-	-	35,41	36,05	2756	24	36,41
2	19705	51	34,32	41	39,22	8	46,95	0	39,33	37,51	37,79	24626	391	38,45
Miehet-Män	16408	49	35,16	42	39,92	9	47,51	0	39,33	38,43	38,71	20783	353	39,42
Naiset-Kvinnor	3297	61	30,74	36	34,74	3	37,92	-	-	32,50	32,83	3843	38	33,20
<b>Kaupungit Städer</b>														
<b>Paikkakuntaluokka Ortsklass</b>														
1-2 Yhteensä	26562	32	35,48	52	40,16	16	47,47	0	44,66	39,99	40,50	33044	650	41,44
Miehet-Män	21794	29	36,70	54	40,93	17	48,43	0	44,66	41,15	41,66	27481	594	42,71
Naiset-Kvinnor	4768	46	31,67	44	35,52	10	39,46	-	-	34,28	34,79	5563	56	35,19
1	13356	22	36,24	57	40,67	21	47,92	0	61,27	41,33	41,97	16569	348	43,05
Miehet-Män	11100	20	37,53	59	41,34	21	49,17	0	61,27	42,40	43,04	13954	325	44,25
Naiset-Kvinnor	2256	36	32,41	47	36,19	17	39,82	-	-	35,61	36,27	2615	23	36,64
2	13206	42	35,07	47	39,53	12	46,66	0	32,67	38,65	39,03	16475	302	39,83
Miehet-Män	10694	39	36,26	48	40,40	13	47,21	0	32,67	39,86	40,23	13527	270	41,12
Naiset-Kvinnor	2512	56	31,25	41	34,83	4	38,03	-	-	33,10	33,48	2948	33	33,91
<b>Muut kunnat Övriga kommuner</b>														
<b>Paikkakuntaluokka Ortsklass</b>														
1-2 Yhteensä	7253	71	33,55	28	38,21	1	53,87	0	46,87	35,20	35,31	9161	99	35,68
Miehet-Män	6424	70	34,09	29	38,46	1	54,42	0	46,87	35,74	35,85	8230	93	36,23
Naiset-Kvinnor	829	83	29,60	17	34,24	0	32,92	-	-	30,48	30,59	931	6	30,80
1	892	81	34,19	17	39,51	3	52,29	-	-	35,65	35,86	1190	14	36,25
Miehet-Män	802	80	34,60	18	39,73	3	52,66	-	-	36,09	36,30	1093	13	36,72
Naiset-Kvinnor	90	91	30,10	9	34,87	1	36,86	-	-	30,68	30,90	97	0	31,02
2	6361	69	33,44	30	38,10	1	54,52	0	46,87	35,14	35,23	7971	86	35,59
Miehet-Män	5622	68	33,99	31	38,36	1	55,14	0	46,87	35,68	35,78	7137	80	36,15
Naiset-Kvinnor	739	82	29,54	18	34,20	0	31,52	-	-	30,46	30,55	834	6	30,77
<b>Kuntainliitot Kommunalförbund</b>														
<b>Paikkakuntaluokka Ortsklass</b>														
1-2 Yhteensä	517	27	36,54	46	42,39	27	66,41	0	61,32	47,47	48,17	662	10	48,98
Miehet-Män	431	23	39,31	47	43,71	31	67,66	0	61,32	50,23	50,99	556	10	51,93
Naiset-Kvinnor	86	48	29,66	44	35,00	8	40,39	-	-	32,91	33,33	106	0	33,41
1	379	23	40,02	40	42,70	37	66,41	0	61,32	51,08	51,95	482	7	52,75
Miehet-Män	339	21	42,03	40	43,46	39	67,66	0	61,32	52,79	53,75	437	7	54,60
Naiset-Kvinnor	40	35	28,08	47	36,51	18	40,39	-	-	34,40	34,48	45	0	34,68
2	138	39	31,08	62	41,84	-	-	-	-	37,81	38,04	180	3	38,88
Miehet-Män	92	29	31,83	72	44,24	-	-	-	-	40,86	40,88	119	3	42,15
Naiset-Kvinnor	46	58	30,36	42	33,74	-	-	-	-	31,81	32,47	61	0	32,48

## TILASTOKESKUS

Taulukko 4. Kuntien ja kuntainliittojen tuntipalkkaisten työntekijöiden lukumäärät, työtunnit, keskituntiansiot (kta) ja palkkausmuotojen työaikaosuudet (%) kuntamuodon, sukupuolen ja palkkaryhmän mukaan elokuussa 1989 - Kommunernas och kommunalförbundens timavlönade arbetstagare, antal, arbetstimmar, medeltimförtjänster (mtf) och avlöningsformens arbetstidsandel (%) enligt kommunform, lönegrupp och kön i augusti 1989

Kuntamuoto Sukupuoli Palkkaryhmä Kommunform Kön Lönegrupp	Aikatyö		Kokonais- tuntip. työ		Urakkatyö		Urakkatyö, yksityis- alat		Säännöllisen työajan kta		Kokonaistyöaikana			
	Tids- arbete		Totaltim- avlönat arbete		Ackords- arbete		Ackords- arbete, privata br.		Mtf under ordi- narie arbetstid		Under totalarbetstid			
	Kta		Kta		Kta		Kta		Ilman työaik. lisiä		Tunnit tehty tunnit	Siitä ylityö	Kta	
	Mtf		Mtf		Mtf		Mtf		Exkl.at. tillägg	Inkl.at tillägg	Timmar	Därav övertid	Mtf	
	Lkm													
	Antal	%	mk	%	mk	%	mk	%	mk	mk	mk	100h	100h	mk
<b>Koko kuntasektori</b>														
<b>Hela kommunsektorn</b>														
<b>Yhteensä-Sammanlagt</b>														
<b>Palkkaryhmä</b>														
<b>Lönegrupp</b>														
1-6	34332	40	34,76	47	39,94	13	48,19	0	46,77	39,08	39,51	42867	760	40,33
1	5508	31	42,96	57	44,64	13	53,38	0	61,10	45,44	45,74	7071	177	47,03
2	11134	27	40,77	56	41,96	18	51,10	0	50,76	43,41	43,86	14244	308	44,93
3	5386	36	36,74	51	38,14	14	46,25	-	-	38,88	39,43	6925	122	40,15
4	4266	39	33,21	50	35,14	11	42,03	0	33,74	35,29	35,85	5320	69	36,38
5	4396	62	30,49	29	32,51	9	39,15	0	35,32	32,00	32,36	5259	55	32,74
6	3642	86	26,59	11	30,09	4	33,00	-	-	27,29	27,59	4048	28	27,78
<b>Miehet-Män</b>														
<b>Palkkaryhmä</b>														
<b>Lönegrupp</b>														
1-6	28649	38	35,65	48	40,63	14	49,20	0	46,77	40,06	40,48	36267	698	41,38
1	5330	30	43,20	57	44,74	13	53,72	0	61,10	45,62	45,92	6845	176	47,25
2	10652	26	41,04	56	42,11	18	51,31	0	50,76	43,64	44,11	13630	300	45,20
3	4818	36	36,93	50	38,21	14	46,53	-	-	39,10	39,65	6233	114	40,40
4	2457	43	32,79	46	35,07	11	43,88	0	33,74	35,13	35,86	3113	48	36,47
5	2891	62	30,24	29	32,59	9	39,87	0	35,32	31,92	32,17	3578	41	32,58
6	2501	85	26,56	11	30,21	4	32,85	-	-	27,35	27,49	2869	18	27,66
<b>Naiset-Kvinnor</b>														
<b>Palkkaryhmä</b>														
<b>Lönegrupp</b>														
1-6	5683	52	31,17	40	35,43	9	39,44	-	-	33,72	34,17	6599	62	34,54
1	178	46	38,33	41	40,44	13	43,36	-	-	40,01	40,08	226	2	40,35
2	482	33	36,00	57	38,65	10	42,19	-	-	38,25	38,36	614	7	38,85
3	568	42	35,29	52	37,48	6	40,39	-	-	36,89	37,45	692	8	37,91
4	1809	32	34,01	56	35,23	12	39,74	-	-	35,51	35,84	2208	21	36,25
5	1505	62	31,04	29	32,33	10	37,68	-	-	32,17	32,77	1681	14	33,10
6	1141	90	26,66	8	29,71	2	33,94	-	-	27,15	27,83	1179	10	28,09
<b>Kaupungit</b>														
<b>Städer</b>														
<b>Yhteensä-Sammanlagt</b>														
<b>Palkkaryhmä</b>														
<b>Lönegrupp</b>														
1-6	26562	32	35,48	52	40,16	16	47,47	0	44,66	39,99	40,50	33044	650	41,44
1	4427	24	43,63	61	44,99	16	53,22	0	61,27	46,15	46,49	5702	159	47,97
2	9183	20	41,53	60	42,11	20	50,18	0	32,66	43,78	44,27	11685	264	45,43
3	4176	29	37,21	54	38,19	17	45,42	-	-	39,25	39,92	5341	101	40,72
4	3396	32	33,59	56	35,04	13	40,75	0	32,67	35,46	36,13	4209	58	36,71
5	3341	56	30,75	32	32,38	12	39,14	0	32,66	32,42	32,87	3933	47	33,31
6	2039	81	26,76	13	30,42	7	33,01	-	-	27,76	28,25	2173	21	28,54
<b>Miehet-Män</b>														
<b>Palkkaryhmä</b>														
<b>Lönegrupp</b>														
1-6	21794	29	36,70	54	40,93	17	48,43	0	44,66	41,15	41,66	27481	594	42,71
1	4273	23	43,96	61	45,09	16	53,56	0	61,27	46,35	46,70	5507	157	48,22
2	8733	20	41,93	60	42,29	21	50,38	0	32,66	44,06	44,57	11112	257	45,76
3	3655	28	37,56	55	38,28	18	45,68	-	-	39,55	40,23	4708	94	41,07
4	1816	36	33,11	52	34,88	13	41,66	0	32,67	35,26	36,19	2263	39	36,91
5	2060	54	30,47	33	32,42	13	39,81	0	32,66	32,44	32,76	2505	35	33,26
6	1257	76	26,66	15	30,78	9	32,86	-	-	27,95	28,18	1387	13	28,44
<b>Naiset-Kvinnor</b>														
<b>Palkkaryhmä</b>														
<b>Lönegrupp</b>														
1-6	4768	46	31,67	44	35,52	10	39,46	-	-	34,28	34,79	5563	56	35,19
1	154	43	38,61	42	40,94	15	43,36	-	-	40,48	40,56	195	2	40,86
2	450	30	36,28	60	38,64	10	42,19	-	-	38,46	38,56	574	7	39,08
3	521	41	35,46	52	37,48	7	40,48	-	-	37,00	37,61	633	8	38,10
4	1580	27	34,34	60	35,20	13	39,70	-	-	35,69	36,05	1946	19	36,48
5	1281	59	31,20	30	32,30	11	37,77	-	-	32,39	33,06	1428	12	33,39
6	782	89	26,90	9	29,35	3	33,94	-	-	27,43	28,37	787	8	28,71

## TILASTOKESKUS

Taulukko 4. Kuntien ja kuntainliittojen tuntipalkkaisten työntekijöiden lukumäärät, työtunnit, keskituntiansiot (kta) ja palkkausmuotojen työaikaosuudet (%) kuntamuodon, sukupuolen ja palkkaryhmän mukaan elokuussa 1989 - Kommunernas och Tabell kommunalförbundens timavlönade arbetstagare, antal, arbetstimmar, medeltimförtjänster (mtf) och avlöningsformens arbetsbidsandel (%) enligt kommunform, lönegrupp och kön i augusti 1989

Kuntamuoto Sukupuoli Palkkaryhmä Kommunform Kön Lönegrupp	Lkm Antal	Aikatyö		Kokonaistuntip. työ		Urakkatyö		Urakkatyö, yksityis- alat		Säännöllisen työajan kta		Kokonaistyöaikana					
		Tids- arbete		Totaltim- avlönat arbete		Ackords- arbete		Ackords- arbete, privata br.		Mtf under ordi- narie arbetstid		Under totalarbetstid					
		Kta	Mtf	Kta	Mtf	Kta	Mtf	Kta	Mtf	Ilman työaik. lisin	Työaika- lisin Inkl.at tillägg	Tunnit tehdyt tunnit timmar	Siitä ylityö ylityö Därav övertid	Kta	Mtf	mk	
Muut kunnat Övriga kommuner																	
<b>Yhteensä-Sammanlagt</b>																	
<b>Palkkaryhmä Lönegrupp</b>																	
1-6	7253	71	33,55	28	38,21	1	53,87	0	46,87	35,20	35,31	9161	99	35,68			
1	995	62	41,69	37	41,73	1	58,39	-	-	42,04	42,13	1257	16	42,58			
2	1735	60	39,35	38	40,51	2	59,72	0	64,00	40,31	40,46	2281	39	41,08			
3	1138	62	35,98	37	37,60	2	49,85	-	-	36,90	37,03	1489	19	37,46			
4	802	69	32,54	29	35,50	1	48,77	0	35,00	33,72	33,81	1023	10	34,07			
5	1027	80	29,95	20	33,09	1	39,74	0	38,50	30,73	30,83	1291	8	31,05			
6	1556	93	26,42	7	29,07	0	31,13	-	-	26,70	26,77	1820	7	26,85			
<b>Miehet-Män</b>																	
<b>Palkkaryhmä Lönegrupp</b>																	
1-6	6424	70	34,09	29	38,46	1	54,42	0	46,87	35,74	35,85	8230	93	36,23			
1	972	61	41,82	38	41,83	1	58,39	-	-	42,16	42,25	1228	16	42,71			
2	1704	60	39,47	39	40,51	2	59,72	0	64,00	40,39	40,55	2241	39	41,18			
3	1098	62	36,02	36	37,61	2	49,85	-	-	36,93	37,07	1439	19	37,51			
4	602	68	32,33	31	35,49	2	48,85	0	35,00	33,66	33,75	799	8	34,02			
5	822	80	29,88	19	33,29	1	42,58	0	38,50	30,72	30,80	1061	6	30,99			
6	1226	92	26,49	8	29,20	0	31,13	-	-	26,80	26,86	1461	5	26,94			
<b>Naiset-Kvinnor</b>																	
<b>Palkkaryhmä Lönegrupp</b>																	
1-6	829	83	29,60	17	34,24	0	32,92	-	-	30,48	30,59	931	6	30,80			
1	23	75	37,28	25	35,65	-	-	-	-	37,01	37,02	29	0	37,07			
2	31	89	34,63	11	40,64	-	-	-	-	35,41	35,47	39	0	35,71			
3	40	50	34,30	50	37,47	-	-	-	-	35,99	35,99	50	0	36,13			
4	200	75	33,24	25	35,53	0	45,10	-	-	33,93	34,01	224	2	34,26			
5	205	78	30,30	22	32,23	1	31,31	-	-	30,81	30,96	230	2	31,32			
6	330	96	26,12	4	28,02	-	-	-	-	26,28	26,41	359	2	26,51			
<b>Kuntainliitot Kommunalförbund</b>																	
<b>Yhteensä-Sammanlagt</b>																	
<b>Palkkaryhmä Lönegrupp</b>																	
1-6	517	27	36,54	46	42,39	27	66,41	0	61,32	47,47	48,17	662	10	48,98			
1	86	28	45,44	66	46,83	6	64,60	0	59,67	47,62	47,72	111	3	48,95			
2	216	19	43,22	41	43,89	40	67,55	0	62,22	53,35	54,25	277	4	55,08			
3	72	15	34,50	51	41,02	35	65,57	-	-	48,85	49,68	95	2	50,66			
4	68	22	31,26	46	38,34	33	63,42	-	-	45,15	46,39	88	1	47,14			
5	28	49	30,62	51	33,26	-	-	-	-	32,04	32,14	34	0	32,37			
6	47	78	26,97	22	33,79	-	-	-	-	28,56	28,75	55	0	28,77			
<b>Miehet-Män</b>																	
<b>Palkkaryhmä Lönegrupp</b>																	
1-6	431	23	39,31	47	43,71	31	67,66	0	61,32	50,23	50,99	556	10	51,93			
1	85	29	45,44	66	47,03	6	64,60	0	59,67	47,76	47,86	110	3	49,11			
2	215	20	43,22	41	43,99	40	67,55	0	62,22	53,42	54,33	276	4	55,16			
3	65	11	36,29	52	41,30	38	66,05	-	-	50,38	51,25	87	2	52,33			
4	39	7	30,54	51	39,41	42	71,64	-	-	52,48	54,15	50	1	55,43			
5	9	64	30,43	36	31,41	-	-	-	-	30,88	30,88	12	-	30,88			
6	18	100	26,33	-	-	-	-	-	-	26,42	26,42	21	0	26,46			
<b>Naiset-Kvinnor</b>																	
<b>Palkkaryhmä Lönegrupp</b>																	
1-6	86	48	29,66	44	35,00	8	40,39	-	-	32,91	33,33	106	0	33,41			
1	1	-	-	100	..	-	-	-	-	..	..	1	-	..			
2	1	-	-	101	..	-	-	-	-	..	..	1	-	..			
3	7	53	31,06	42	37,65	5	31,78	-	-	33,96	34,42	9	-	34,42			
4	29	41	31,44	39	36,48	20	40,91	-	-	35,41	36,09	38	0	36,13			
5	19	41	30,77	59	33,85	-	-	-	-	32,65	32,80	23	0	33,15			
6	29	64	27,60	37	33,79	-	-	-	-	29,90	30,21	34	-	30,21			

TILASTOKESKUS  
Taulukko 5. Kuntien ja kuntainliittojen tuntipalkkaisten työntekijöiden lukumäärät ja lukumääräosuudet kokonaisasioryhmän ja  
Tabell kintamuodon mukaan elokuussa 1989 - Kommunernas och kommunalförbundens timavlönade arbetstigare, deras antal och  
procentuella andel enligt totalförtjänstgrupp och kommunform i augusti 1989

Sukupuoli Kön	Kaupungit Städer		Muut kunnat Övriga kommuner		Kuntainliitot Kommunalförbund		Koko kuntasektori Hela kommunsektorn		Työtunnit Timmur 100h	Ansio Förtjänst 1000mk
	Lkm		Lkm		Lkm		Lkm			
Kokonaiskeskituntiansio	Antal	%	Antal	%	Antal	%	Antal	%		
<b>Totalmedeltimförtjänst</b>										
<b>Yhteensä-Sammanlagt</b>	26480	100	7234	100	517	100	34231	100	42867	172869
alle -30.00	3319	13	2218	31	50	10	5587	16	6364	17629
30.00-30.99	690	3	205	3	8	2	903	3	1075	3273
31.00-30.99	689	3	299	4	6	1	994	3	1244	3916
32.00-32.99	582	2	219	3	14	3	815	2	1033	3357
33.00-33.99	629	2	197	3	8	2	834	2	1064	3562
34.00-34.99	626	2	224	3	19	4	869	3	1100	3795
35.00-35.99	848	3	292	4	14	3	1154	3	1489	5287
36.00-36.99	1029	4	366	5	12	2	1407	4	1801	6576
37.00-37.99	1053	4	405	6	11	2	1469	4	1873	7024
38.00-38.99	1229	5	456	6	11	2	1696	5	2178	8384
39.00-39.99	1202	5	394	5	12	2	1608	5	2036	8041
40.00-44.99	1371	5	379	5	9	2	1759	5	2260	9155
41.00-41.99	1387	5	310	4	8	2	1705	5	2195	9111
42.00-42.99	1396	5	263	4	15	3	1674	5	2139	9090
43.00-43.99	1332	5	215	3	31	6	1578	5	2026	8807
44.00-44.99	1203	5	159	2	20	4	1382	4	1751	7789
45.00-45.99	1172	4	132	2	26	5	1330	4	1662	7559
46.00-46.99	1087	4	116	2	14	3	1217	4	1522	7074
47.00-47.99	895	3	78	1	18	3	991	3	1253	5954
48.00-48.99	649	2	59	1	12	2	720	2	914	4430
49.00-49.99	659	2	49	1	20	4	728	2	910	4502
50.00-54.99	1785	7	121	2	40	8	1946	6	2499	13019
55.00-59.99	811	3	43	1	18	3	872	3	1178	6734
60.00-	837	3	35	0	121	23	993	3	1301	8799
<b>Miehet-Män</b>	21728	100	6407	100	431	100	28566	100	36267	150073
alle -30.00	2131	10	1754	27	22	5	3907	14	4578	12678
30.00-30.99	454	2	167	3	3	1	624	2	743	2262
31.00-30.99	448	2	251	4	3	1	702	2	891	2805
32.00-32.99	392	2	184	3	6	1	582	2	752	2442
33.00-33.99	421	2	173	3	3	1	597	2	783	2621
34.00-34.99	403	2	188	3	13	3	604	2	796	2747
35.00-35.99	531	2	240	4	5	1	776	3	1002	3559
36.00-36.99	610	3	322	5	9	2	941	3	1233	4506
37.00-37.99	715	3	381	6	3	1	1099	4	1424	5343
38.00-38.99	892	4	447	7	10	2	1349	5	1758	6768
39.00-39.99	915	4	377	6	10	2	1302	5	1662	6562
40.00-44.99	1208	6	370	6	7	2	1585	6	2048	8296
41.00-41.99	1255	6	305	5	6	1	1566	5	2026	8409
42.00-42.99	1292	6	254	4	14	3	1560	5	2005	8523
43.00-43.99	1244	6	213	3	29	7	1486	5	1913	8319
44.00-44.99	1141	5	154	2	19	4	1314	5	1668	7423
45.00-45.99	1120	5	131	2	26	6	1277	4	1595	7253
46.00-46.99	1059	5	112	2	14	3	1185	4	1482	6888
47.00-47.99	858	4	78	1	18	4	954	3	1211	5751
48.00-48.99	635	3	59	1	12	3	706	2	897	4350
49.00-49.99	639	3	49	1	20	5	708	2	889	4399
50.00-54.99	1750	8	121	2	40	9	1911	7	2462	12825
55.00-59.99	791	4	42	1	18	4	851	3	1156	6614
60.00-	824	4	35	1	121	28	980	3	1291	8730
<b>Naiset-Kvinnor</b>	4752	100	827	100	86	100	5665	100	6599	22796
alle -30.00	1188	25	464	56	28	33	1680	30	1785	4950
30.00-30.99	236	5	38	5	5	6	279	5	332	1011
31.00-30.99	241	5	48	6	3	3	292	5	353	1112
32.00-32.99	190	4	35	4	8	9	233	4	282	915
33.00-33.99	208	4	24	3	5	6	237	4	281	942
34.00-34.99	223	5	36	4	6	7	265	5	304	1048
35.00-35.99	317	7	52	6	9	10	378	7	486	1728
36.00-36.99	419	9	44	5	3	3	466	8	567	2070
37.00-37.99	338	7	24	3	8	9	370	7	449	1681
38.00-38.99	337	7	9	1	1	1	347	6	420	1616
39.00-39.99	287	6	17	2	2	2	306	5	374	1480
40.00-44.99	163	3	9	1	2	2	174	3	212	859
41.00-41.99	132	3	5	1	2	2	139	2	169	702
42.00-42.99	104	2	9	1	1	1	114	2	133	567
43.00-43.99	88	2	2	0	2	2	92	2	112	488
44.00-44.99	62	1	5	1	1	1	68	1	82	366
45.00-45.99	52	1	1	0	-	-	53	1	67	306
46.00-46.99	28	1	4	0	-	-	32	1	40	186
47.00-47.99	37	1	-	-	-	-	37	1	43	203
48.00-48.99	14	0	-	-	-	-	14	0	17	80
49.00-49.99	20	0	-	-	-	-	20	0	21	103
50.00-54.99	35	1	-	-	-	-	35	1	37	194
55.00-59.99	20	0	1	0	-	-	21	0	21	121
60.00-	13	0	-	-	-	-	13	0	11	69

TILASTOKESKUS  
Taulukko 6. Kuntien ja kuntainliittojen tuntipalkkaisten työntekijöiden lukumäärä  
Tabell ja konakeskituntiansiot paikkakuntaluokan, kuntamuodon, sukupuolen ja  
palkkaryhmän mukaan elokuussa 1989 - kommunernas och kommunalförbundens  
timavlönade arbetstagare, deras antal och totala medeltimförtjänster enligt  
ortsglass, kommunform, kön och lönegrupp i augusti 1989

Kuntamuoto Sukupuoli Palkkaryhmä Kommunform Kön Lönegrupp	Paikkakunta luokka Ortsklass 1		Paikkakunta luokka Ortsklass 2		Yhteensä Sammanlagt	
	Lkm	Kta Mtf	Lkm	Kta Mtf	Lkm	Kta Mtf
	Antal	mk	Antal	mk	antal	mk
<b>Koko kuntasektori Hela kommunsektorn</b>						
<b>Yhteensä-Sammanlagt</b>						
<b>Palkkaryhmä Lönegrupp</b>						
1-6	14627	42,86	19705	38,45	34332	40,33
1	2362	48,92	3146	45,57	5508	47,03
2	5419	46,80	5715	43,18	11134	44,93
3	2263	41,66	3123	39,05	5386	40,15
4	2028	38,07	2238	34,88	4266	36,38
5	1646	33,86	2750	32,09	4396	32,74
6	909	29,45	2733	27,28	3642	27,78
<b>Miehet-Män</b>						
<b>Palkkaryhmä Lönegrupp</b>						
1-6	12241	44,01	16408	39,42	28649	41,38
1	2270	49,21	3060	45,76	5330	47,25
2	5224	47,02	5428	43,48	10652	45,20
3	2005	42,02	2813	39,24	4818	40,40
4	1084	38,72	1373	34,70	2457	36,47
5	1122	33,56	1769	31,98	2891	32,58
6	536	29,09	1965	27,30	2501	27,66
<b>Naiset-Kvinnor</b>						
<b>Palkkaryhmä Lönegrupp</b>						
1-6	2386	36,41	3297	33,20	5683	34,54
1	92	41,88	86	38,60	178	40,35
2	195	40,86	287	37,52	482	38,85
3	258	38,64	310	37,30	568	37,91
4	944	37,28	865	35,17	1809	36,25
5	524	34,55	981	32,32	1505	33,10
6	373	30,03	768	27,22	1141	28,09
<b>Kaupungit Städer</b>						
<b>Yhteensä-Sammanlagt</b>						
<b>Palkkaryhmä Lönegrupp</b>						
1-6	13356	43,05	13206	39,83	26562	41,44
1	2186	49,17	2241	46,78	4427	47,97
2	5049	46,62	4134	44,02	9183	45,43
3	2041	41,65	2135	39,82	4176	40,72
4	1878	37,90	1518	35,29	3396	36,71
5	1489	34,22	1852	32,58	3341	33,31
6	713	30,02	1326	27,81	2039	28,54
<b>Miehet-Män</b>						
<b>Palkkaryhmä Lönegrupp</b>						
1-6	11100	44,25	10694	41,12	21794	42,71
1	2095	49,48	2178	46,98	4273	48,22
2	4857	46,84	3876	44,44	8733	45,76
3	1791	42,04	1864	40,14	3655	41,07
4	976	38,40	840	35,21	1816	36,91
5	993	33,99	1067	32,60	2060	33,26
6	388	29,71	869	27,93	1257	28,44
<b>Naiset-Kvinnor</b>						
<b>Palkkaryhmä Lönegrupp</b>						
1-6	2256	36,64	2512	33,91	4768	35,19
1	91	41,94	63	39,18	154	40,86
2	192	40,93	258	37,74	450	39,08
3	250	38,72	271	37,53	521	38,10
4	902	37,34	678	35,40	1580	36,48
5	496	34,71	785	32,54	1281	33,39
6	325	30,41	457	27,58	782	28,71

TILASTOKESKUS  
Taulukko 6. Kuntien ja kuntainliittojen tuntipalkkaisten työntekijöiden lukumäärä ja koonakeskituntiansiot paikkakuntaluokan, kuntamuodon, sukupuolen ja palkkaryhmän mukaan elokuussa 1989 - kommunernas och kommunalförbundens timavlönade arbetstagare, deras antal och totala medeltimförtjänster enligt ortsglass, kommunform, kön och lönegrupp 1 augusti 1989

Kuntamuoto Sukupuoli Palkkaryhmä Kommunform Kön Lönegrupp	Paikkakunta luokka Ortaklass 1		Paikkakunta luokka Ortaklass 2		Yhteensä Sammanlagt	
	Lkm Antal	Kta Mtf mk	Lkm Antal	Kta Mtf mk	Lkm antal	Kta Mtf mk
Muut kunnat Övriga kommuner						
Yhteensä-Sammanlagt						
Palkkaryhmä Lönegrupp						
1-6	892	36,25	6361	35,59	7253	35,68
1	120	44,37	875	42,32	995	42,58
2	191	41,88	1544	40,98	1735	41,08
3	165	37,63	973	37,43	1138	37,46
4	95	34,50	707	34,01	802	34,07
5	146	30,53	881	31,13	1027	31,05
6	175	27,71	1381	26,74	1556	26,85
Miehet-Män						
Palkkaryhmä Lönegrupp						
1-6	802	36,72	5622	36,15	6424	36,23
1	120	44,37	852	42,47	972	42,71
2	188	41,96	1516	41,08	1704	41,18
3	161	37,68	937	37,47	1098	37,51
4	71	34,59	531	33,93	602	34,02
5	121	30,49	701	31,07	822	30,99
6	141	27,78	1085	26,82	1226	26,94
Naiset-Kvinnor						
Palkkaryhmä Lönegrupp						
1-6	90	31,02	739	30,77	829	30,80
1	-	-	23	37,07	23	37,07
2	3	..	28	35,61	31	35,71
3	4	..	36	36,18	40	36,13
4	24	34,07	176	34,29	200	34,26
5	25	30,73	180	31,39	205	31,32
6	34	27,36	296	26,42	330	26,51
Kuntainliitot Kommunalförbund						
Yhteensä-Sammanlagt						
Palkkaryhmä Lönegrupp						
1-6	379	52,75	138	38,88	517	48,98
1	56	49,01	30	48,85	86	48,95
2	179	57,72	37	43,50	216	55,08
3	57	54,45	15	35,61	72	50,66
4	55	50,59	13	33,55	68	47,14
5	11	32,03	17	32,58	28	32,37
6	21	27,60	26	29,54	47	28,77
Miehet-Män						
Palkkaryhmä Lönegrupp						
1-6	339	54,60	92	42,15	431	51,93
1	55	49,24	30	48,85	85	49,11
2	179	57,72	36	43,71	215	55,16
3	53	55,45	12	36,80	65	52,33
4	37	57,03	2	..	39	55,43
5	8	30,32	1	..	9	30,88
6	7	27,25	11	25,92	18	26,46
Naiset-Kvinnor						
Palkkaryhmä Lönegrupp						
1-6	40	34,68	46	32,48	86	33,41
1	1	..	-	..	1	..
2	-	..	1	..	1	..
3	4	..	3	..	7	34,42
4	18	37,66	11	33,65	29	36,13
5	3	..	16	32,41	19	33,15
6	14	27,83	15	31,79	29	30,21

Taulukko 7 Kuntien ja kuntainliittojen tuntipalkkaisten työntekijöiden lukumäärä, työtunnit ja kokonaiskeski-  
 Tabell tuntiansio ikäryhmittäin kuntamuodon ja sukupuolen mukaan elokuussa 1989 - Kommunernas och  
 kommunalförbundens timavlönade arbetstagare, antal, arbetstimmar och totala medeltimsförtjänst  
 enligt åldersgrupp, kommunform och kön i augusti 1989

Kuntamuoto Ikä Kommunform Ålder	Työntekijöiden lukumäärä Antal arbetstagare			Työtunnit henkilöä kohti Arbetstimmar per person			Keskituntiansio mk Medeltimsförtjänst		
	Miehet Män	Naiset Kvinnor	Yhteensä Sammanlagt	Miehet Män	Naiset Kvinnor	Yhteensä Sammanlagt	Miehet Män	Naiset Kvinnor	Yhteensä sammanlagt
<b>Koko kuntasektori Hela kommunsektorn</b>									
<b>Ikä-Ålder</b>									
Yhteensä Sammanlagt	28649	5683	34332	127	116	125	41,38	34,54	40,33
-19	1756	640	2396	110	89	105	30,26	28,60	29,88
20-24	2941	880	3821	128	112	124	35,41	31,78	34,65
25-29	3122	551	3673	129	121	128	40,14	34,97	39,41
30-34	3665	570	4235	130	117	129	42,47	35,16	41,57
35-39	4013	582	4595	128	120	127	43,08	35,26	42,14
40-44	4316	627	4943	128	120	127	43,86	35,85	42,89
45-49	3081	507	3588	126	125	126	43,78	35,85	42,68
50-54	3033	644	3677	126	125	126	42,76	35,86	41,56
55-59	2165	482	2647	125	122	124	43,27	36,71	42,10
60-	557	200	757	126	116	123	43,66	37,93	42,24
<b>Kaupungit Städer</b>									
<b>Ikä-Ålder</b>									
Yhteensä Sammanlagt	21794	4768	26562	126	117	124	42,71	35,19	41,44
-19	1185	499	1684	108	88	102	31,08	28,99	30,55
20-24	2224	756	2980	127	112	123	36,03	32,15	35,14
25-29	2364	457	2821	128	122	127	41,06	35,60	40,22
30-34	2742	477	3219	130	118	128	43,71	36,06	42,66
35-39	3094	503	3597	128	121	127	44,32	35,75	43,18
40-44	3443	536	3979	127	120	126	45,02	36,47	43,92
45-49	2415	424	2839	126	125	126	45,25	36,54	43,96
50-54	2284	535	2819	126	126	126	44,54	36,62	43,04
55-59	1634	408	2042	124	123	123	44,95	37,41	43,45
60-	409	173	582	125	116	122	44,90	38,36	43,06
<b>Muut kunnat Övriga kommuner</b>									
<b>Ikä-Ålder</b>									
Yhteensä Sammanlagt	6424	829	7253	128	112	126	36,23	30,80	35,68
-19	554	135	689	115	93	111	28,31	27,32	28,15
20-24	669	114	783	130	112	127	32,42	29,58	32,06
25-29	706	93	799	132	114	130	36,03	31,73	35,59
30-34	854	83	937	132	112	130	37,96	30,08	37,36
35-39	848	73	921	128	112	127	37,75	31,79	37,33
40-44	812	82	894	130	117	129	37,99	32,11	37,50
45-49	622	73	695	128	122	128	37,28	31,88	36,74
50-54	717	94	811	126	121	126	36,91	31,42	36,30
55-59	502	59	561	128	118	127	37,65	31,96	37,09
60-	140	23	163	127	116	126	39,98	34,68	39,29
<b>Kuntainliitot Kommunalförbund</b>									
<b>Ikä-Ålder</b>									
Yhteensä Sammanlagt	431	86	517	129	123	128	51,93	33,41	48,98
-19	17	6	23	120	96	113	39,28	26,57	36,47
20-24	48	10	58	123	140	126	49,16	29,73	45,44
25-29	52	1	53	137	135	137	54,77	31,02	54,33
30-34	69	10	79	138	113	135	49,56	32,62	47,76
35-39	71	6	77	125	134	126	52,37	33,58	50,82
40-44	61	9	70	132	135	133	57,41	32,65	54,17
45-49	44	10	54	125	146	129	57,36	34,91	52,64
50-54	32	15	47	116	113	115	47,48	35,56	43,73
55-59	29	15	44	128	116	124	49,49	35,45	45,01
60-	8	4	12	151	105	136	45,44	..	43,40

TAULUKKO 8 KUNTIEN JA KUNTAINLIITTOJEN TUNTIPALKKAISTEN TYÖNTEKIJÖIDEN ANSIOIDEN ERITTELY ELOKUUSSA 1989  
SPECIFIKATION AV KOMMUNERNAS OCH KOMMUNALFÖRBUNDENS TIMAVLONADE ARBETSTAGARES FÖRTJÄNSTER I AUGUSTI 1989

	KAUPUNGIT STÄDER			MUUT KUNNAT ÖVRIGA KOMMUNER			KUNTAINLIITOT KOMMUNALFÖRBUND			KOKO KUNTASEKTORI HELA KOMMUNSEKTORN		
	MIEHET MÄN	NAISET KVIN- NOR	YHT. SAMMAN- LAGT	MIEHET MÄN	NAISET KVIN- NOR	YHT. SAMMAN- LAGT	MIEHET MÄN	NAISET KVIN- NOR	YHT. SAMMAN- LAGT	MIEHET MÄN	NAISET KVIN- NOR	YHT. SAMMAN- LAGT
<b>AIKATYÖ TIDSARBETE</b>												
TYÖNTEK. LKM-ANTAL ARBETSTAGARE	6895	2349	9244	4524	696	5220	114	44	158	11533	3089	14622
TUNNIT YHT. -TIMMAR, 100H	8026	2581	10606	5724	775	6499	127	51	179	13877	3406	17283
TUNNIT/HLÖ -TIMMAR/PERSON, H	37	54	40	89	93	90	30	60	35	48	60	50
ANSIO YHT.-FÖRTJÄNST, 1000MK	29455	8174	37628	19510	2293	21803	501	152	652	49466	10618	60084
ANSIO/TUNTI-FÖRTJÄNST/TIMME, MK	36.70	31.67	35.48	34.09	29.60	33.55	39.31	29.66	36.54	35.65	31.17	34.76
ANSIO/HLÖ -FÖRTJÄNST/PERSON, MK	1352	1714	1417	3037	2766	3006	1161	1765	1262	1727	1868	1750
<b>KOKONAISTUNTIPALKKAISEN TYÖ TOTALTIMAVLONAT ARBETE</b>												
TYÖNTEK. LKM-ANTAL ARBETSTAGARE	11577	1984	13561	1873	134	2007	227	37	264	13677	2155	15832
TUNNIT YHT. -TIMMAR, 100H	14783	2433	17215	2426	157	2583	259	47	306	17469	2636	20104
TUNNIT/HLÖ -TIMMAR/PERSON, H	68	51	65	38	19	36	60	54	59	61	46	59
ANSIO YHT.-FÖRTJÄNST, 1000MK	60499	8641	69140	9333	536	9869	1134	163	1297	70967	9340	80306
ANSIO/TUNTI-FÖRTJÄNST/TIMME, MK	40.93	35.52	40.16	38.46	34.24	38.21	43.71	35.00	42.39	40.63	35.43	39.94
ANSIO/HLÖ -FÖRTJÄNST/PERSON, MK	2776	1812	2603	1453	646	1361	2632	1893	2509	2477	1643	2339
<b>URAKKATYÖ ACKORDSARBETE</b>												
TYÖNTEK. LKM-ANTAL ARBETSTAGARE	4335	520	4855	157	4	161	152	6	158	4644	530	5174
TUNNIT YHT. -TIMMAR, 100H	4768	571	5339	101	3	104	170	8	179	5040	582	5622
TUNNIT/HLÖ -TIMMAR/PERSON, H	22	12	20	2	0	1	40	10	35	18	10	16
ANSIO YHT.-FÖRTJÄNST, 1000MK	23091	2252	25343	551	9	559	1153	33	1186	24795	2294	27089
ANSIO/TUNTI-FÖRTJÄNST/TIMME, MK	48.43	39.46	47.47	54.42	32.92	53.87	67.66	40.39	66.41	49.20	39.44	48.19
ANSIO/HLÖ -FÖRTJÄNST/PERSON, MK	1060	472	954	86	10	77	2675	385	2294	865	404	789
<b>URAKKATYÖ, YKSITYISALAT ACORDSARDETE, PRIVATA BRANSCH.</b>												
TYÖNTEK. LKM-ANTAL ARBETSTAGARE	7	0	7	3	0	3	2	0	2	12	0	12
TUNNIT YHT. -TIMMAR, 100H	8	0	8	4	0	4	1	0	1	13	0	13
TUNNIT/HLÖ -TIMMAR/PERSON, H	0	0	0	0	0	0	0	0	0	0	0	0
ANSIO YHT.-FÖRTJÄNST, 1000MK	34	0	34	19	0	19	7	0	7	60	0	60
ANSIO/TUNTI-FÖRTJÄNST/TIMME, MK	44.66	0.00	44.66	46.87	0.00	46.87	61.32	0.00	61.32	46.77	0.00	46.77
ANSIO/HLÖ -FÖRTJÄNST/PERSON, MK	2	0	1	3	0	3	16	0	13	2	0	2
<b>YLITYÖ ÖVERTID</b>												
TYÖNTEK. LKM-ANTAL ARBETSTAGARE	5194	581	5775	1019	60	1079	122	3	125	6335	644	6979
TUNNIT YHT. -TIMMAR, 100H	594	56	650	93	6	99	10	0	10	698	62	760
TUNNIT/HLÖ -TIMMAR/PERSON, H	3	1	2	1	1	1	2	0	2	2	1	2
KOROTUSOSAT-FÖRHÖJNINGSD. 1000MK	2457	200	2657	299	19	318	48	1	49	2804	220	3024
KOROTUS/TUNTI-FÖRHÖJN./TIMME, MK	41.33	36.01	40.87	32.09	30.44	31.99	47.08	42.60	46.98	40.18	35.47	39.79
KOROTUS/HLÖ . FÖRHÖJN./PERSON, MK	113	42	100	47	23	44	111	11	94	98	39	88
<b>SUNNUNTAITYÖ SÄÄNN. TYÖAIKANA SÖNDAGSARBETE UNDER ORDINARIE ARBETSTID</b>												
TYÖNTEK. LKM-ANTAL ARBETSTAGARE	1046	288	1334	104	10	114	5	3	8	1155	301	1456
TUNNIT YHT. -TIMMAR, 100H	165	40	205	8	1	9	0	0	1	174	41	215
TUNNIT/HLÖ -TIMMAR/PERSON, H	1	1	1	0	0	0	0	1	0	1	1	1
KOROTUSOSAT-FÖRHÖJNINGSD. 1000MK	763	181	944	35	3	39	2	1	3	799	186	985
KOROTUS/TUNTI-FÖRHÖJN./TIMME, MK	46.26	45.40	46.09	42.17	31.84	40.97	40.27	26.57	33.10	46.05	44.85	45.82
KOROTUS/HLÖ . FÖRHÖJN./PERSON, MK	35	38	36	5	4	5	4	14	5	28	33	29
<b>HYVÄNMIENELISÄ GODMANSTILLÄGG</b>												
TYÖNTEK. LKM-ANTAL ARBETSTAGARE	14154	2666	16820	3994	302	4296	283	36	319	18262	3019	21151
LISÄ YHT.-TILLÄGG SAMMANL., 1000MK	10340	1596	11936	2766	158	2924	189	19	208	13107	1754	14861
KESKIM. %-I MEDELTAAL %	12	9	12	11	5	10	12	6	11	12	9	11
LISÄ/HLÖ-TILLÄGG/PERSON, MK	474	335	449	431	190	403	439	226	403	457	309	433
<b>MUUT ERINÄISET LISÄT ÖVRIGA SÄRSKILDA TILLÄGG</b>												
TYÖNTEK. LKM-ANTAL ARBETSTAGARE	8711	1170	9881	2509	166	2675	65	0	65	11447	1383	12615
LISÄ YHT.-TILLÄGG SAMMANL., 1000MK	4272	315	4586	1284	51	1336	69	0	69	5556	366	5923
LISÄ/HLÖ-TILLÄGG/PERSON, MK	196	66	173	200	62	184	159	0	133	194	64	173
<b>TYÖAIKALISÄT SÄÄNN.TYÖAJALTA ARBETSTIDSTILLÄGG, ORD.ARBETSTID</b>												
TYÖNTEK. LKM-ANTAL ARBETSTAGARE	2203	684	2887	354	70	424	133	10	143	2690	764	3454
LISÄ YHT.-TILLÄGG SAMMANL., 1000MK	645	105	750	56	7	63	40	3	44	741	115	856
LISÄ/HLÖ-TILLÄGG/PERSON, MK	30	22	28	9	8	9	94	38	84	26	20	25
<b>TYÖAIKALISÄT YLITYÖAJALTA ARBETSTIDSTILLÄGG, ÖVERTID</b>												
TYÖNTEK. LKM-ANTAL ARBETSTAGARE	2997	251	3248	193	6	199	47	1	48	3237	258	3495
LISÄ YHT.-TILLÄGG SAMMANL., 1000MK	424	23	447	13	0	13	5	0	5	442	23	465
LISÄ/HLÖ-TILLÄGG/PERSON, MK	19	5	17	2	0	2	11	0	10	15	4	14
<b>VARALLAOLOKORVAUS BEREDSKAPERSÄTTNING</b>												
TYÖNTEK. LKM-ANTAL ARBETSTAGARE	916	9	925	218	2	220	35	0	35	1169	11	1180
LISÄ YHT.-TILLÄGG SAMMANL., 1000MK	1611	1	1612	279	0	279	65	0	65	1955	1	1956
LISÄ/HLÖ-TILLÄGG/PERSON, MK	74	0	61	43	0	38	150	0	125	68	0	57
<b>Y H T E E N S Ä S A M M A N L A G T</b>												
TYÖNTEKIJÖIDEN LUKUMÄÄRÄ YHTEENSÄ ANTAL ARBETSTAGARE SAMMANLAGT	21794	4768	26562	6424	829	7253	431	86	517	28649	5683	34332
TEHDYT TUNNIT YHTEENSÄ ARBETSTIMMAR SAMMANLAGT, 100H	27585	5584	33169	8256	934	9189	558	106	664	36399	6624	43022
TUNNIT TYÖNTEKIJÄÄ KOHTI ARBETSTIMMAR PER PERSON, H	127	117	125	129	113	127	130	123	128	127	117	125
KAIKKI ANSIOT YHTEENSÄ ALLA FÖRTJÄNSTER SAMMANLAGT, 1000MK	118979	19578	138557	30095	2867	32962	2954	353	3307	152028	22798	174825
ANSIOT KESKIMÄÄRIN HENKILÖÄ KOHTI FÖRTJÄNSTER PER PERSON, MK	5459	4106	5216	4685	3458	4545	6853	4105	6396	5307	4012	5092

TAULUKKO 9  
TABELLKUNTIEN JA KUNTAINLIITTOJEN TUNTIPALKAISTEN TYÖNTEKIJÖIDEN LUKUMÄÄRÄT SUKUPUOLEN MUKAAN ELOKUUSSA 1989  
ANTALET TIMANLÖNADE ARBETSTAGARE I KOMMUNER OCH KOMMUNALFÖRBUND EFTER KÖN I AUGUSTI 1989

	TYÖNTEKIJÖIDEN LUKUMÄÄRÄ ANTAL ARBETSTAGARE				TYÖNTEKIJÖIDEN LUKUMÄÄRÄ ANTAL ARBETSTAGARE		
	MIEHET MÄN	NAISET KVIN- NOR	YHT. SAMMAN- LAGT		MIEHET MÄN	NAISET KVIN- NOR	YHT. SAMMAN- LAGT
KAUPUNGIT STÄDER							
ALAJÄRVI	20	0	20	ALAVUS	34	4	38
ESPOO-ESBO	646	86	732	FORSSA	144	34	178
HAAPAJÄRVI	41	2	43	HAMINA-FREDRIKSHAMN	118	27	145
HANKO-HANGÖ	70	19	89	HARJAVALTA	32	9	41
HEINOLA	78	27	105	HELSINKI-HELSINGFORS	3159	830	3989
VANTAA-VANDA	553	102	655	HUITTINEN	41	5	46
HYVINKÄÄ-HYVINGE	215	83	298	HÄMEENLINNA-TAVASTEUS	345	55	400
IISALMI-IDENSALMI	245	23	268	IKAALINEN-IKALIS	22	2	24
IMATRA	186	53	239	JOENSUU	541	82	623
JYVÄSKYLÄ	509	82	591	JÄMSÄ	45	8	53
JÄMSÄNKOSKI	58	15	73	JÄRVENPÄÄ-TRÄSKÄNDA	107	25	132
KAJAANI-KAJANA	327	67	394	KANKAANPÄÄ	44	6	50
KANNUS	11	1	12	KARJAA-KARIS	42	4	46
KARKKILA-HÖGFORS	35	14	49	KASKINEN-KASKÖ	8	3	11
KAUHAVA	22	7	29	KAUNIAINEN-GRANKULLA	28	3	31
KEMI	305	48	353	KERAVA-KERVO	149	28	177
KEURUU	56	8	64	KOKEMÄKI-KUMO	25	11	36
KOKKOLA-KARLEBY	157	46	203	KOTKA	550	140	690
KOUVOLA	195	58	253	KRISTIIINANKAUPUNKI-KRISTINESTA	32	8	40
KUHMO	85	18	103	KUOPIO	418	60	478
KURIKKA	44	14	58	KUUSANKOSKI	118	31	149
OUTOKUMPU	97	15	112	KEMIJÄRVI	107	9	116
LAHTI-LAHTIS	930	257	1187	LAITILA	18	1	19
LAPPEENRANTA-VILLMANSTRAND	361	89	450	LAPUA-LAPPO	51	11	62
LIEKSA	151	27	178	LONJA-LOJO	79	19	98
LOIMAA	20	14	34	LOVIISA-LOVISA	57	14	71
MAARIANHAMINA-MARIEHAMN	62	9	71	MIKKELI-S:T MICHEL	283	45	328
MÄNTTÄ	62	19	81	NAANTALI-NÄDENDAL	69	19	88
NOKIA	153	33	186	NURMES	58	6	64
ORIVESI	33	5	38	OULAINEN	34	2	36
OULU-ULEÅBORG	1052	196	1248	PARAINEN-PARGAS	31	3	34
PARKANO	41	8	49	PIEKSAMÄKI	123	18	141
PIETARSAARI-JAKOBSTAD	115	48	163	PORI-BJÖRNEBORG	1002	236	1238
PORVOO-BORGÅ	147	34	181	RAAHE-BRAHESTAD	137	34	171
RAISIO-RESO	106	33	139	RAUMA-RAUMO	246	80	326
RIIHIMÄKI	149	12	161	ROVANIEMI	269	51	320
SAARIJÄRVI	49	11	60	SALO	100	25	125
SAVONLINNA-NYSLOTT	230	55	285	SEINÄJOKI	216	46	262
ANJALANKOSKI	108	30	138	SUOLAHTI	46	5	51
SUONENJOKI	34	3	37	TAMMISAARI-EKENÄS	61	13	74
TAMPERE-TAMMERFORS	2089	323	2412	TORNIO-TORNEÅ	121	48	169
TURKU-ÅBO	1679	429	2108	TOIJALA	39	6	45
UUSIKAARLEPPY-NYKARLEBY	17	6	23	UUSIKAUPUNKI-NYSTAD	38	6	44
VAASA-VASA	340	118	458	VALKEAKOSKI	205	54	259
VAMMALA	68	31	99	VARKAUS	201	28	229
VIRRAT-VIRDOIS	42	11	53	YLIVIESKA	63	4	67
ÄHTÄRI-ETSERI	26	5	31	ÄÄNEKOSKI	119	16	135
KAUPUNGIT YHTEENSÄ STÄDER SAMMANLAGT	21794	4768	26562				

## TILASTOKESKUS

Taulukko 10. Kuntien ja kuntainliittojen palkkaryhmiin kuulumattomien työntekijöiden lukumäärä, työtunnit ja keskituntiansiot sukupuolen mukaan elokuussa 1989 - Kommunernas och kommunalförbundens arbetstagare som inte hör till någon lönegrupp, deras antal, arbetstimmar och medeltimförtjänst enligt kön i augusti 1989

Sukupuoli Työntekijäryhmä	Lkm	Säännöllisen	Kokonaistyöaikana		
		työajan keskituntiansio	Under total arbetstid		Ansio h:lää
Köns Arbetstagargrupp	Antal	mk	Työ- tunnit Arbets- timmar	Keskitunti- ansio Medeltim- förtjänst	Förtjänst per person
			100h	mk	mk
<b>Koko kuntasektori</b>					
Hela kommunsektorn	12350	25,87	12715	25,98	2675
Miehet-Män	6656	25,88	7010	26,01	2739
Naiset-Kvinnor	5694	25,87	5706	25,95	2600
<b>Maatalouslomitajat</b>					
Landbruksavbytare	9702	25,97	9960	26,07	2677
Miehet-Män	4986	25,91	5252	26,04	2743
Naiset-Kvinnor	4716	26,03	4708	26,11	2607
<b>Suojatyöntekijät</b>					
Skyddsarbetare	1138	24,16	1426	24,18	3031
Miehet-Män	651	23,95	814	23,98	2999
Naiset-Kvinnor	487	24,45	612	24,45	3073
<b>Nuoret ja oppilaat</b>					
Unga och elever	1347	26,54	1148	26,77	2281
Miehet-Män	902	26,92	804	27,19	2424
Naiset-Kvinnor	445	25,65	343	25,79	1989
<b>Muut</b>					
Övriga	163	29,86	182	29,95	3347
Miehet-Män	117	29,63	140	29,68	3541
Naiset-Kvinnor	46	30,62	43	30,84	2854

Tilastokeskus kouluttaa

## **PALKKATILASTOT JA ANSIOTASOINDEKSI**

Tiistai 24.4.1990

Hotelli Presidentti, Helsinki

### **Tavoite**

Kurssin tavoitteena on selvittää mitä virallisia palkkatilastoja on, niissä käytettyjä käsitteitä, määritelmiä ja luokituksia sekä ansiotasoindeksin sisältöä, laskentamenetelmiä ja käyttömahdollisuuksia.

### **Kenelle**

Tilaisuus on tarkoitettu eri palkansaajaryhmien palkkataso- ja kehitystietoja tarvitseville henkilöille järjestöissä, liitoissa ja tutkimuslaitoksissa.

### **Maksu**

Kurssimaksu on 1 100 mk osallistujalta. Maksu sisältää kurssiaineiston, kahvit ja lounaan.

### **Ohjelma**

Palkkatilastojen yleisesittely, *Toimistopäällikkö Jorma Linnaila*

Julkisen sektorin palkkatilastot, *Yliaktuaari Eero Koljonen*

Yksityisen sektorin palkkatilastot, *Yliaktuaari Leena Haanpää*

Ansiotasoindeksi, *Yliaktuaari Jarmo Hyrkkö*

Käyttäjän puheenvuoro, *Neuvottelupäällikkö Harri Wetterstand*

Pohjoismaiset palkkatilastot, *Yliaktuaari Jarmo Hyrkkö*

### **Lisätietoja**

**Ilmoittautuminen puhelimitse 5.4.1990  
mennessä**

Jarmo Hyrkkö 1734 3473

Sari Skonbäck (90) 1734 2529

Marja-Leena Honkamaa 1734 3461

Anna-Leena Wickstrand (90) 1734 2345



## Kuntasektorin tuntipalkat

Timlöner för kommunalanställda  
1989, 3. neljännes - 3e kvartalet

SVT Suomen Virallinen Tilasto  
Finlands Officiella Statistik  
Official Statistics of Finland

Central Statistical  
Office of Finland

**Wages and salaries  
1990:13**

Tiedustelut - Förfrågningar

Seija Lehto  
Anja Lindqvist  
(90) 17 341

Julkaisujen myynti:

Försäljning:

Hinta - Pris

Tilastokeskus  
PL 504  
00101 Helsinki  
Puh. (90) 173 41

Statistikcentralen  
PB 504  
00101 Helsingfors  
Tel. (90) 173 41

**25 mk**

ISSN 0784-8374  
= Palkat  
ISSN 0784-9397