



Tilastotiedotus Statistisk rapport

ISSN 0358-6243

Tilastokeskus
Statistikcentralen
Central Statistical Office of Finland

1986

Tiedustelut - Förfrågningar

Päiväys - Datum

Sarja ja nro - Serie och nr

Elina Aspblad-Huohvanainen
Markku Tahvanainen
Puh. - Tel. (90) 58001

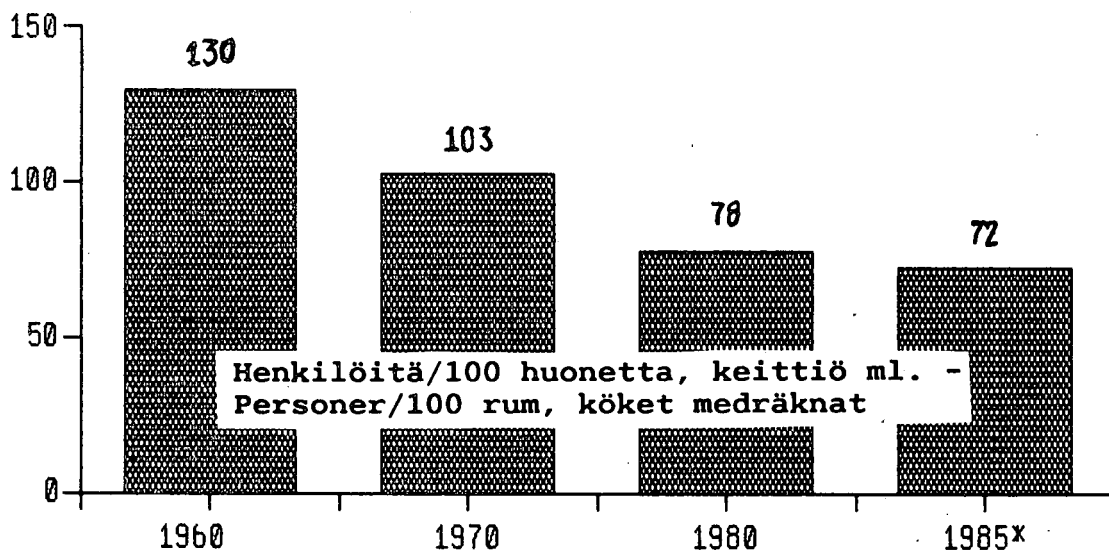
6.11.1986

VL 1986:1

Väestölaskenta 1985 Folkräkningen

Asuinolotilastot Statistik över boendeförhållanden

Ennakkotietoja - Förhandsuppgifter



Tilastokirjasto

JULKAISUJEN POSTIMYYNTI:
Tilastokeskus, PL 504, 00101 Helsinki
Puh. (90) 173 4535
Valtion painatuskeskus, PL 516, 00101 Helsinki
Puh. (90) 539 011/tilaukset
KÄTEISMYYNTI: Valtion painatuskeskuksen kirjakaupat
Helsingissä Annankatu 44 ja Eteläesplanadi 4

POSTFÖRSÄLJNING: Statistikbiblioteke
Statistikcentralen PB 504, 00101 Helsingfors
Tel. (90) 173 4535
Statens tryckericentral, PB 516, 00101 Helsingfors
Tel. + 358 0 539 011/beställningar
KONTANTFÖRSÄLJNING: Statens tryckericentrals bokhandlar i
Helsingfors Annegatan 44 och Södra esplanaden 4

MAIL ORDERS
Central Statistical Office of Finland
P.O.B. 504, SF-00101 Helsinki
TEL. (90) 173 4535
Government Printing Centre P.O.B. 516, SF-00101 Helsinki
Tel. + 358 0 539 011/orders
CASH SALES
Government Printing Centre bookshops in Helsinki located
at Annankatu 44 and Eteläesplanadi 4

SECRET

Alkusanat

Tilastokeskus julkaisee vuoden 1985 väestölaskennan ennakkollisia asuinolotietoja. Tilasto on laadittu väestön keskusrekisterin tietojen perusteella ja sen tarkasteluajankohta on 31.12.1985. Lopulliset ja tietosisällöltään laajemmat asuinolotilastot valmistuvat kesäkuussa 1987.

Tilastokeskus julkaisee joulukuussa 1986 väestön pääasiallista toimintaa ja elinkeinoa käsitteleviä vuoden 1985 väestölaskennan ennakkollisia tilastoja.

Förord

Statistikcentralen publicerar förhandsuppgifter om boendeförhållandena enligt 1985 års folkräkning. Statistiken har uppgjorts på basen av uppgifterna i det centrala befolkningsregistret 31.12.1985. Den slutliga statistiken över boendeförhållanden, som även kommer att vara mera omfattande, blir färdig i juni 1987.

I december 1986 publicerar Statistikcentralen förhandsuppgifter om befolkningens huvudsakliga verksamhet och näringsgrenar enligt 1985 års folkräkning.

SISÄLLYSLUETTELO

	Sivu
Alkusanat	1
Keskeisiä tuloksia	6
Vertailutaulut	
1: Henkilöitä 100 huonetta kohti, keittio ml., lääneittäin vuosina 1960, 1970, 1980 ja 1985	15
2: Asuntokunnat henkilöluvun mukaan ja ahtaasti asuvat asuntokunnat vuosina 1980 ja 1985	16
3: Ahtaammin kuin 2 henkeä huonetta kohti asuvien asuntokuntien ja henkilöiden osuus lääneittäin vuosina 1980 ja 1985	17
4: Pinta-ala henkeä kohti lääneittäin vuosina 1960, 1970, 1980 ja 1985	18
Kuviot	
1: Ahtaammin kuin 1 henkilö huonetta kohti asuvien asuntokuntien osuus (%) asunto- kunnan koon mukaan vuonna 1985	19
2: 1-2 huoneen asunnossa asuvien asuntokuntien osuus (%) lääneittäin vuonna 1985	20
3: Vähintään 120 neliometrin asunnossa asuvien asuntokuntien osuus (%) lääneittäin vuonna 1985	21
4: Ahtaammin kuin 2 henkilöä huonetta kohti asuvien henkilöiden osuus (%) vuosina 1950, 1960, 1970, 1980 ja 1985	22
5: Ahtaammin kuin 1 henkilö huonetta kohti asuvien asuntokuntien osuus (%) lääneittäin vuosina 1980 ja 1985	23
Ennakkotilastojen perusaineisto ja sen luot- tettavuus	24
Ennakkotilastoissa käytetyt käsitteet	25

Huomautuksia tauluihin	26
Kunnittaisten tietojen tilaaminen	26
Vastaavuus VAL 80:n tauluihin	27

Ennakkotaulut

1. Asuntokunnat henkilöluvun ja asumistiheyden mukaan; ahtaasti asuvat asuntokunnat erikseen 31.12.1985; koko maa kuntamuodon mukaan, läänit, seutukaava-alueet, Etelä-Pohjanmaa, Vaasan Rannikkoseutu ja Keski-Pohjanmaa 34
2. Asuntokunnat henkilöluvun ja asunnon huone-luvun mukaan 31.12.1985; koko maa kuntamuodon mukaan, läänit, seutukaava-alueet, Etelä-Pohjanmaa, Vaasan Rannikkoseutu ja Keski-Pohjanmaa 47
3. Asuntokunnat asunnon pinta-alan ja asuntokunnan henkilöluvun mukaan 31.12.1985; koko maa kuntamuodon mukaan, läänit, seutukaava-alueet, Etelä-Pohjanmaa, Vaasan Rannikkoseutu ja Keski-Pohjanmaa 60

Liite

Asuntokuntien asuntotietojen peittävyys läänneittäin 31.12.1985, ennakkotiedot	79
--	----

INNEHÅLL

	Sida
Förord	1
Centrala resultat	10
Jämförelsetabeller	
1. Personer per 100 rum, köket medräknat, länsvis åren 1960, 1970, 1980 och 1985	15
2. Bostadshushåll efter personantal och trång- bodda bostadshushåll åren 1980 och 1985	16
3. Andelen bostadshushåll och personer som bor trängre än 2 personer per rum länsvis åren 1980 och 1985	17
4. Golvyta per person länsvis åren 1960, 1970 1980 och 1985	18
Figurer	
1. Andelen (%) bostadshushåll som bor trängre än 1 person per rum efter bostadshushållets personantal år 1985	19
2. Andelen (%) bostadshushåll som bor i 1-2 rums bostäder länsvis år 1985	20
3. Andelen (%) bostadshushåll som bor i bostäder med en golvyta om minst 120 kvadratmeter länsvis år 1985	21
4. Andelen (%) personer som bor trängre än 2 personer per rum åren 1950, 1960, 1970, 1980 och 1985	22
5. Andelen (%) bostadshushåll som bor trängre än 1 person per rum länsvis åren 1980 och 1985	23
Förhandsstatistikens basmaterial och dess tillförlitlighet	29
Begrepp som använts i förhandsstatistiken	30

Anmärkningar till tabellerna	31
Beställning av uppgifter om kommuner	31
Motsvarighet i 1980 års folkräkningstabeller . . .	32

Förhandstabeller

1. Bostadshushåll efter personantal och boendetäthet; trångbodda bostadshushåll separat 31.12.1985; hela landet efter kommunform, län, regionplaneområden, Södra Österbotten, Vasa kustområde och Mellersta Österbotten . . . 34
2. Bostadshushåll efter personantal och bostadens rumsantal 31.12.1985; hela landet efter kommunform, län, regionplaneområden, Södra Österbotten, Vasa kustområde och Mellersta Österbotten 47
3. Bostadshushåll efter bostadens golvyta och bostadshushållets personantal 31.12.1985; hela landet efter kommunform, län, regionplaneområden, Södra Österbotten, Vasa kustområde och Mellersta Österbotten 60

Bilaga

Bostadshushållens bostadsuppgifter, täckning länsvis 31.12.1985, förhandsuppgifter	79
--	----

Keskeisiä tuloksia

Yli puolet 1-2 hengen asuntokuntia

Ennakkotietojen mukaan Suomessa oli vuoden 1985 lopussa 1 895 000 asuntokuntaa. Vuodesta 1980 kasvua oli 113 000 asuntokuntaa eli 6,4 prosenttia. Yhden ja kahden henkilön asuntokunnat lisääntyivät kuitenkin lähes 12 prosenttia. Vuonna 1985 yli 538 000 henkilöä asui yksinään. Kahden henkilön asuntokuntia oli hieman vähemmän eli 516 000.

Pienten asuntokuntien yleistyessä suuret asuntokunnat ovat vähentyneet. Vähintään viiden henkilön asuntokunnat vähenivät viidessä vuodessa 7,2 prosenttia. Tämän kokoisia asuntokuntia oli vuonna 1985 noin 170 000. Näistä lähes 55 prosenttia asui maaseudulla. Kaikista asuntokunnista maaseudulla asui noin 36 prosenttia.

Pienten asuntokuntien osuuden kasvaessa alenee myös asuntokunnan keskikoko. Vuonna 1985 asuntokunnassa oli keskimäärin 2,56 henkilöä. Viisi vuotta aikaisemmin keskikoko oli 2,64 henkilöä.

Uudenmaan läänissä asuntokunnan keskikoko oli 2,4 henkilöä. Asuntokunnista 32 prosenttia oli yksin asuvia henkilöitä. Vastaavasti vain 6 prosentissa asuntokunnista oli vähintään viisi henkilöä. Oulun läänissä asuntokunnan keskikoko oli suurin, 2,9 henkilöä. Läänin asuntokunnista 23 prosenttia oli yhden henkilön asuntokuntia ja 15 prosentissa oli vähintään viisi henkilöä.

Asunnossa keskimäärin 3,6 huonetta

Vuonna 1985 asuntokunnan asunnossa oli keskimäärin 3,6 huonetta. Maaseudulla asunnot olivat kaupungeja suurempia. Maaseudulla asuntokunnalla oli keskimäärin 3,9 huonetta ja kaupungeissa 3,4 huonetta. Maaseudulla asuntokunnat ovat kuitenkin kaupungeja suurempia, joten henkeä kohti oli sekä kaupungeissa että maaseudulla keskimäärin 1,4 huonetta.

Asunnon keskikoko kasvaa asuntokunnan koon kasvaessa. Yksin asuvien asunnoissa oli keskimäärin 2,3 huonetta. Vähintään seitsemän hengen asuntokunnalla asunnon keskikoko oli 5,4 huonetta.

Neljännes asutokunnista asui 1-2 huoneen asunnossa. Näistä 90 prosenttia oli 1-2 hengen asutokuntia. Pienasuntojen osuus oli suurin (31 prosenttia) Uudellamaalla. Vaasan läänissä taas 18 prosenttia asutokunnista asui 1-2 huoneen asunnossa.

Asunnon keskipinta-ala 74 neliometriä

Vuonna 1985 asuntojen keskipinta-ala oli 73,6 neliometriä. Maaseudulla asunnon keskipinta-ala, 82,5 neliometriä, oli viidenneksen suurempi kuin kaupungeissa. Kaupungeissa asuttiin keskimäärin 68,6 neliometrin asunnossa.

Lääneittäin tarkasteltuna asuntojen pinta-ala oli pienin, 68,8 neliometriä, Uudellamaalla. Ahvenanmaalla asuttiin keskimäärin lähes 90 neliometrin asunnossa. Myös Vaasan läänissä keskipinta-ala oli yli 80 neliometriä, 82,0 neliometriä.

Pinta-ala henkeä kohti kaksinkertaistunut 25 vuodessa

Henkeä kohti laskettu asunnon pinta-ala oli vuonna 1960 14,3 neliometriä. Vuoteen 1985 mennessä pinta-ala oli kaksinkertaistunut 28,7 neliometriin. Kasvu on ollut voimakkainta niillä alueilla, joilla henkeä kohti laskettu pinta-ala oli pienin vuonna 1960. Samalla myös eri alueiden väliset erot ovat merkittävästi pienentyneet.

Vuonna 1960 Pohjois-Karjalan läänissä asuneilla oli käytössään keskimäärin 10,8 neliometriä, joka oli 24 prosenttia vähemmän kuin koko maassa keskimäärin. Vuonna 1985 pinta-ala henkeä kohti oli Pohjois-Karjalassa 26,6 neliometriä eli 7 prosenttia vähemmän kuin koko maassa keskimäärin. Kehitys on ollut samanlainen myös Lapin läänissä.

Vuonna 1960 pinta-ala henkeä kohti oli Uudenmaan läänissä 17 prosenttia suurempi (16,4 neliometriä) kuin koko maassa keskimäärin. Vuonna 1985 henkeä kohti laskettu pinta-ala oli Uudellamaalla 28,9 neliometriä eli lähes sama kuin maassa keskimäärin.

Alueittaiset erot asumisväljyydessä pienentyneet

Vuonna 1985 oli koko maassa 72 henkilöä 100 huonetta kohti. Vuonna 1960 oli 130 henkilöä 100 huonetta kohti.

Asumisväljyys on lisääntynyt eniten Pohjois-Karjalan läänissä. Läänissä oli vuonna 1960 172 henkilöä 100 huonetta kohti eli 32 prosenttia enemmän kuin maassa keskimäärin. Vuonna 1985 oli Pohjois-Karjalan läänissä 78 henkilöä 100 huonetta kohti, mikä oli 10 prosenttia enemmän kuin koko maassa keskimäärin. Kehitys on ollut samanlainen myös Kuopion, Oulun ja Lapin lääneissä.

Vuonna 1985 jäi henkilöiden määrä 100 huonetta kohti kaikissa lääneissä alle 80 henkilöön, kun keittiö lasketaan mukaan huonelukuun. Kun keittiö vähennetään huoneluvusta, niin Pohjois-Karjalan ja Kuopion lääneissä oli tällöin yli 100 henkilöä 100 huonetta kohti: Pohjois-Karjalan läänissä 104 ja Kuopion läänissä 102 henkilöä. Koko maassa oli 93 henkilöä 100 huonetta kohti, kun keittiötä ei lasketa huonelukuun.

Erittäin ahtaasti asuvia alle kaksi prosenttia väestöstä

Vuonna 1950 noin 35 prosenttia väestöstä asui erittäin ahtaasti; heillä oli käytettävissään vähemmän kuin yksi huone kahta henkilöä kohti. Keittiö on tällöin laskettu mukaan huonelukuun. Lapin läänissä asuvista 52 prosenttia asui näin ahtaasti. Vuonna 1985 näin mitattuna ahtaasti asuvia oli enää 1,3 prosenttia väestöstä, alle 62 000 henkilöä. Lapin läänissä ahtaasti asui 1,9 prosenttia väestöstä.

Erittäin ahtaasti asuvia asuntokuntia oli vuonna 1985 vajaat 12 000 eli 0,6 prosenttia asuntokunnista. Näistä oli 36 prosenttia kolmen hengen asuntokuntia, jotka asuivat yhden huoneen asunnossa. Viiden henkilön asuntokuntia, jotka asuivat 1-2 huoneen asunnossa oli, 25 prosenttia.

Joka kymmenes asuntokunta asui ahtaasti vuonna 1985

Vuonna 1985 vajaalla 190 000 asuntokunnalla (10,0 prosentilla) oli käytettävissä henkeä kohti vähemmän kuin yksi huone. Keittiö on laskettu mukaan huonelukuun. Ahtaasti asuvia henkilöitä oli 806 000 eli 16,6 prosenttia. Vuodesta 1980 ahtaasti asuvat asuntokunnat olivat vähentyneet runsaalla 66 000. Ahtaasti asuvien asuntokuntien osuus oli vuonna 1980 14,3 prosenttia. Ahtaasti asuvia henkilöitä oli vuonna 1980 1 082 000 eli 23,0 prosenttia.

Ahtaasti asuvien asuntokuntien osuudet pienuivät eniten Pohjois-Karjalan ja Kuopion lääneissä. Vuonna 1980 ahtaasti asuvien asuntokuntien osuus oli Pohjois-Karjalassa 22,4 prosenttia ja vuonna 1985 14,4 prosenttia. Kuopion läänissä vastaava muutos oli 20,9 prosentista 13,5 prosenttiin. Kehityksestä huolimatta ahtaasti asuminen oli edelleen yleisintä Pohjois-Karjalan ja Kuopion lääneissä.

Uudenmaan läänissä 47 000 ahtaasti asunutta asuntokuntaa

Määrällisesti ahtaasti asuvia asuntokuntia oli eniten, 47 000, Uudenmaan läänissä. Läänin asuntokunnista 9,5 prosenttia asui ahtaasti. Turun ja Porin sekä Hämeen lääneissä oli molemmissa noin 23 000 ahtaasti asunutta asuntokuntaa. Pohjois-Karjalan läänissä oli 9 400 ja Kuopion läänissä 12 700 ahtaasti asuvaa asuntokuntaa.

Ahtaasti asuvista 27,3 prosenttia oli nelihenkisiä asuntokuntia, jotka asuivat 1-3 huoneen asunnossa. Viisihenkisiä ja alle viiden huoneen asunnossa asuvia oli 21,0 prosenttia. Kaikista asuntokunnista nelihenkisten osuus oli 17,1 ja viisihenkisten osuus 6,2 prosenttia.

Kahden henkilön asuntokunnista 32 000 eli 6,1 prosenttia asui yhden huoneen asunnossa. Kaupunkien kaksihenkisistä asuntokunnista 7,1 prosenttia ja maaseudulla asuneista 4,2 prosenttia asui yhden huoneen asunnossa. Ahdas asuminen yleistyy erityisen selvästi viisihenkisten asuntokuntien kohdalla. Kun neljän hengen asuntokunnista 15,9 prosenttia asui ahtaasti, niin viisihenkisistä asuntokunnista ahtaasti asuvia oli jo 33,8 prosenttia.

Centrala resultat

De flesta hushåll består av en eller två personer

Enligt preliminära uppgifter fanns det i Finland i slutet av år 1985 sammanlagt 1 895 000 bostadshushåll. Från år 1980 har antalet ökat med 113 000, dvs. med 6,4 procent, medan en- och tvåpersoners bostadshushållen ökat med närapå 12 procent. År 1985 var mer än 538 000 personer ensamboende. Antalet tvåpersoners hushåll var något mindre, dvs. 516 000.

Medan småhushållen blivit allmänna har de stora bostadshushållen minskat. På fem år har antalet bostadshushåll med minst fem personer minskat med 7,2 procent; år 1985 fanns det runt 170 000 sådana. Av dessa bodde närmare 55 procent på landsbygden. Av samtliga bostadshushåll bodde omkring 36 procent på landsbygden.

Då andelen små bostadshushåll ökar, minskar även hushållens medelstorlek. År 1985 bestod ett bostadshushåll i medeltal av 2,56 personer. Fem år tidigare var medelstorleken 2,64 personer.

I Nylands län är bostadshushållens medelstorlek 2,4 personer. Av bostadshushållen utgjordes 32 procent av ensamboende personer. Endast 6 procent av hushållen bestod av minst fem personer. I Uleåborgs län var bostadshushållens medelstorlek störst, 2,9 personer. Av länets bostadshushåll bestod 23 procent av endast en person och 15 procent av minst fem personer.

I medeltal 3,6 rum per bostad

År 1985 hade bostadshushållen i genomsnitt 3,6 rum till sitt förfogande. På landsbygden var bostäderna större än i städerna. På landsbygden hade hushållen i medeltal 3,9 rum och i städerna 3,4 rum. Men på landsbygden var bostadshushållen större än i städerna, varför antalet rum per person var i medeltal 1,4 både i städerna och på landsbygden.

Bostadens medelstorlek ökar då bostadshushållet växer. Enpersons bostäderna hade i medeltal 2,3 rum för bostadshushåll med minst sju personer. En fjärdedel av bostadshushållen bodde i en- eller tvårummare. Av dessa var 90 procent hushåll med 1-2

personer. En- och tvårummarnas andel var störst (31 procent) i Nyland. I Vasa län bodde 18 procent av bostadshushållen i bostäder med 1-2 rum.

Bostadens medelstorlek 74 kvadratmeter

År 1985 var bostädernas genomsnittliga golvyta 73,6 kvadratmeter. På landsbygden var bostädernas medel-yta 82,5 kvadratmeter, vilket är en femtedel mer än i städerna. I städerna är bostädernas medelstorlek 68,6 kvadratmeter.

Regionalt sett var bostädernas yta minst, 68,8 kvadratmeter, i Nyland. På Åland bodde man i bostäder på 90 kvadratmeter i genomsnitt. Även i Vasa län var medelytan över 80 kvadratmeter (82,0).

Golvytan per person har fördubblats på 25 år

År 1960 hade varje person 14,3 kvadratmeter golvyta till sitt förfogande. Fram till år 1985 hade ytan fördubblats till 28,7 kvadratmeter. Ökningen har varit kraftigast i de delar av landet där golvytan per person var minst år 1960. Samtidigt har skillnaderna mellan olika regioner minskat betydligt.

År 1960 hade de personer som bodde i Norra Karelen län i medeltal 10,8 kvadratmeter per person till sitt förfogande, vilket var 24 procent mindre än landets genomsnitt. År 1985 var golvytan per person i länet 26,6 kvadratmeter, dvs. 7 procent mindre än i hela landet i medeltal. Utvecklingen har varit densamma även i Lapplands län.

År 1960 var golvytan per person 17 procent större i Nyland (16,4 m²) än i hela landet. År 1985 var motsvarande siffra för Nylands del 28,9 kvadratmeter, dvs. nästan den samma som för hela landet.

Regionala skillnader i boendetätheten har minskat

Om man ser på hela landet fanns det år 1985 i medeltal 72 personer per 100 rum. År 1960 var antalet 130 personer per 100 rum.

Trångboddheten har minskat kraftigast i Norra Karelen län. År 1960 fanns det i länet 172 personer per 100 rum, dvs. 32 procent mer än i hela landet i genomsnitt. År 1985 var motsvarande siffra 78

personer per 100 rum, vilket är 10 procent mera än i hela landet i genomsnitt. Utvecklingen har varit den samma också i Kuopio, Uleåborgs och Lapplands län.

År 1985 var antalet personer per 100 rum i samtliga län under 80, då köket inkluderas i rumsantalet. Då köket inte räknas med fanns det i Norra Karelen och i Kuopio län över 100 personer per 100 rum: i Norra Karelen län 104 och i Kuopio län 102 personer. I hela landet fanns det 93 personer per 100 rum, då köket inte inkluderas i rumsantalet.

Under två procent av befolkningen bor mycket trångt

År 1950 bodde 35 procent av befolkningen mycket trångt; de hade till sitt förfogande mindre än ett rum per två personer, då köket inkluderas i rumsantalet. I Lapplands län bodde 52 procent så här trångt. År 1985 var endast 1,3 procent av finländarna trångbodda, dvs. mindre än 62 000 personer. I Lapplands län var andelen 1,9 procent.

År 1985 var knappt 12 000 hushåll, dvs. 0,6 procent, mycket trångbodda. Av dessa var 36 procent sådana tre personers bostadshushåll, i vilka bostaden hade endast ett rum. Omkring en fjärdedel var igen sådana fem personers hushåll, vilkas bostad hade 1-2 rum.

Vart tionde bostadshushåll trångbott år 1985

År 1985 hade knappt 190 000 bostadshushåll (10,0 procent) mindre än ett rum per person till sitt förfogande då köket inkluderats i rumsantalet. Antalet trångbodda personer var 806 000, dvs. 16,6 procent. Från år 1980 hade andelen trångbodda bostadshushåll minskat med drygt 66 000. År 1980 utgjorde andelen trångbodda bostadshushåll 14,3 procent av samtliga hushåll. I dessa hushåll bodde sammanlagt 1 082 000 personer.

Andelen trångbodda hushåll minskade tydligast i Norra Karelen och Kuopio län. År 1980 var andelen trångbodda bostadshushåll i Norra Karelen 22,4 procent medan den år 1985 var 14,4 procent. I Kuopio län var motsvarande värden 20,9 procent och 13,5 procent. Trots denna utveckling var trångboddheten alltför stort i Norra Karelen och Kuopio län.

I Nylands län 47 000 trångbodda hushåll

Antalet trångbodda bostadshushåll var störst, dvs. 47 000, i Nylands län. Trots det var andelen hushåll som bodde trångt bara 9,5 procent. Både i Åbo och Björneborgs och i Tavastehus län fanns det omkring 23 000 trångbodda hushåll. I Norra Karelen län var antalet trångbodda hushåll 9 400 och i Kuopio län 12 700.

Av de trångbodda hushållen utgjorde 27,3 procent bostadshushåll med fyra personer, som hade en bostad med 1-3 rum till förfogande. Antalet fempersonershushåll som bodde i en bostad med mindre än fem rum var 21,0 procent. Av samtliga hushåll var fyrapersonershushållens andel 17,1 procent och fempersonershushållens andel 6,2 procent.

Av bostadshushållen med två personer bodde 32 000, dvs. 6,1 procent i enrummare. Av tvåpersonershushållen i städerna bodde 7,1 procent, och av bostadshushållen på landsbygden 4,2 procent i bostäder med ett rum. Trångboddheten blir speciellt tydlig då man granskar bostadshushåll med fem personer. Då 15,9 procent av fyrapersoners hushållen var trångbodda, var andelen trångbodda fempersonershushåll redan 33,8 procent.

**VERTAILUTAULUT JA KUVIOT
JÄMFÖRELSETABELLER OCH
FIGURER**

TAULUKKO 1 HENKILÖITÄ 100 HUONETTA KOHTI (KEITTIÖ ML.) LÄÄNEITTÄIN VUOSINA 1960, 1970, 1980 ja 1985*
 TABELL PERSONER PER 100 RUM (KÖKET MEDRÄKNAT) LÄNSVIS ÄREN 1960, 1970, 1980 och 1985*

Lääni Län	Henkilöitä 100 huonetta kohti, keittiö ml. - Personer per 100 rum, köket medräknat				Muutos - Förändring (%)			
	1960	1970	1980	1985	1960-1970	1970-1980	1980-1985	1960-1985
Koko maa Hela landet	130	103	78	72	- 20,8	- 24,3	- 7,7	- 44,6
Uudenmaan lääni Nylands län	117	97	76	71	- 17,1	- 21,7	- 6,6	- 39,3
Turun ja Porin lääni Åbo och Björneborgs län	117	95	73	68	- 18,8	- 23,2	- 6,9	- 41,9
Ahvenanmaan maakunta Landskapet Åland	87	72	60	55	- 17,2	- 16,7	- 8,3	- 36,8
Hämeen lääni Tavastehus län	121	98	76	70	- 19,0	- 22,5	- 7,9	- 42,2
Kymen lääni Kymmene län	125	100	77	70	- 20,0	- 23,0	- 9,1	- 44,0
Mikkelin lääni S:t Michels län	140	110	82	74	- 21,4	- 25,5	- 9,8	- 47,1
Pohjois-Karjalan lääni Norra Kareliens län	172	128	89	79	- 25,6	- 30,5	- 11,2	- 54,1
Kuopion lääni Kuopio län	156	120	87	78	- 23,1	- 27,5	- 10,3	- 50,0
Keski-Suomen lääni Mellersta Finlands län	141	110	82	74	- 22,0	- 25,5	- 9,8	- 47,5
Vaasan lääni Vasa län	126	100	76	70	- 20,6	- 24,0	- 7,9	- 44,4
Oulun lääni Uleåborgs län	162	121	86	77	- 25,3	- 28,9	- 10,5	- 52,5
Lapin lääni Lapplands län	168	121	86	76	- 28,0	- 28,9	- 11,6	- 54,8

* Ennakkotieto - Förhandsuppgift

TAULUKKO 2 ASUNTOKUNNAT HENKILÖLUVUN MUKAAN JA AHTAASTI ASUVAT ASUNTOKUNNAT VUOSINA 1980 ja 1985*
 TABELL BOSTADSHUSHÄLL EFTER PERSONANTAL OCH TRÅNGBODDA BOSTADSHUSHÄLL ÅREN 1960 och 1985*

Asuntokunnan henkilöluku Bostadshushällets personantal	Asuntokuntia Bostadshushäll		Ahtaasti asuvia asuntokuntia - Enemmän kuin 1 henkilö huonetta kohti, keittiö ml. (Normi 3) Flera än en person per rum, köket medräknat (Norm 3)				Trångbodda bostadshushäll Enemmän kuin 2 henkilöä huonetta kohti, keittiö ml. (Normi 1) Flera än två personer per rum, köket medräknat (Norm 1)			
	Yhteensä Inalles		1980		1985		1980		1985	
	1980	1985	1980	%	1985	%	1980	%	1985	%
Koko maa Hela landet	1 781 771	1 895 105	255 406	14,3	188 981	10,0	16 571	0,9	11 826	0,62
1 henkilö - person	482 476	538 707	-	-	-	-	-	-	-	-
2 henkeä - personer	457 667	515 615	36 961	8,1	31 568	6,1	-	-	-	-
3 henkeä - personer	345 769	347 263	46 085	13,3	30 937	8,7	6 329	1,8	4 261	1,2
4 henkeä - personer	313 626	324 427	74 583	23,8	51 552	15,9	1 361	0,4	1 040	0,3
5 henkeä - personer	118 678	117 316	49 862	42,0	39 613	33,8	4 125	3,5	2 958	2,5
6 henkeä - personer	40 681	33 899	28 279	69,5	21 100	62,2	1 231	3,0	929	2,7
7+ henkeä - personer	22 874	17 878	19 636	85,8	15 111	84,5	3 525	15,4	2 638	14,8
Kaupungit Städer	1 134 966	1 207 370	147 931	13,0	109 090	9,0	8 181	0,7	6 085	0,5
1 henkilö - person	337 735	380 452	-	-	-	-	-	-	-	-
2 henkeä - personer	303 663	341 703	28 327	9,3	24 271	7,1	-	-	-	-
3 henkeä - personer	221 261	217 632	31 171	14,1	20 409	9,4	4 481	2,0	3 045	1,4
4 henkeä - personer	189 354	191 166	45 665	24,1	30 682	16,1	815	0,4	585	0,3
5 henkeä - personer	59 945	57 621	25 739	42,9	20 561	35,7	1 730	2,9	1 329	2,3
6 henkeä - personer	15 975	13 156	11 280	70,6	8 406	63,9	361	2,3	335	2,6
7+ henkeä - personer	7 033	5 640	5 749	81,7	4 761	84,4	794	11,3	791	14,0
Muut kunnat Övriga kommuner	646 805	687 735	107 475	16,6	79 891	11,6	8 390	1,3	5 741	0,8
1 henkilö - person	144 741	158 255	-	-	-	-	-	-	-	-
2 henkeä - personer	154 004	173 912	8 634	5,6	7 297	4,2	-	-	-	-
3 henkeä - personer	142 508	129 631	14 914	10,5	9 628	7,4	1 848	1,3	1 216	0,9
4 henkeä - personer	124 272	133 261	28 918	23,3	20 870	15,7	546	0,4	455	0,3
5 henkeä - personer	58 733	59 695	24 123	41,1	19 052	31,9	2 395	4,1	1 629	2,7
6 henkeä - personer	24 706	20 743	16 999	68,8	12 694	61,2	870	3,5	594	2,9
7+ henkeä - personer	15 841	12 238	13 887	87,7	10 350	84,6	2 731	17,2	1 847	15,1

* Ennakkotieto - Förhandsuppgift

TAULUKKO 3 AHTAAMMIN KUIN 2 HENKEÄ HUONETTA KOHTI ASUNEIDEN ASUNTOKUNTIEN JA HENKILÖIDEN OSUUS LÄÄNEITTÄIN
 VUOSINA 1980 ja 1985*
 TABELL ANDELEN BOSTADSHUSHÄLL OCH PERSONER SOM BOR TRÄNGRE ÄN 2 PERSONER PER RUM LÄNSVIS ÄREN 1980 och 1985*

Lääni Län	Ahtaasti asuvia (%), kun keittiö lasketaan huonelukuun (Normi 1) Trångbodda (%), då köket inräknas i rumsantalet (Norm 1)				Ahtaasti asuvia (%), kun keittiötä ei lasketa huonelukuun (Normi 2) Trångbodda (%), då köket inte inräknas i rumsantalet (Norm 2)			
	Asuntokuntia Bostadshushåll		Henkilöitä Personer		Asuntokuntia Bostadshushåll		Henkilöitä Personer	
	1980	1985	1980	1985	1980	1985	1980	1985
Koko maa Hela landet	0,9	0,6	1,7	1,3	3,8	2,3	6,4	4,2
Uudenmaan lääni Nylands län	0,8	0,6	1,2	1,1	2,6	1,7	4,2	3,1
Turun ja Porin lääni Åbo och Björneborgs län	0,5	0,4	1,0	0,8	3,0	1,9	4,9	3,4
Ahvenanmaan maakunta Landskapet Åland	0,1	0,2	0,2	0,3	0,7	0,6	1,3	1,1
Hämeen lääni Tavastehus län	0,6	0,4	1,0	0,9	2,9	1,8	4,9	3,3
Kymen lääni Kymmene län	0,7	0,5	1,2	0,9	3,3	2,0	5,4	3,5
Mikkelin lääni S:t Michels län	1,2	0,7	2,2	1,4	4,9	2,9	8,3	5,1
Pohjois-Karjalan lääni Norra Karelen län	2,3	1,1	4,4	2,3	8,2	4,5	13,5	7,8
Kuopion lääni Kuopio län	1,8	0,9	3,2	1,7	6,7	3,7	10,9	6,3
Keski-Suomen lääni Mellersta Finlands län	1,1	0,8	2,2	1,8	5,0	3,1	8,3	5,6
Vaasan lääni Vasa län	0,7	0,6	1,4	1,3	3,6	2,3	5,9	4,1
Oulun lääni Uleåborgs län	1,6	1,0	3,2	2,2	5,8	3,2	9,9	6,2
Lapin lääni Lapplands län	1,7	1,0	3,1	1,9	5,8	3,0	9,7	5,3

* Ennakkotieto - Förhandsuppgift

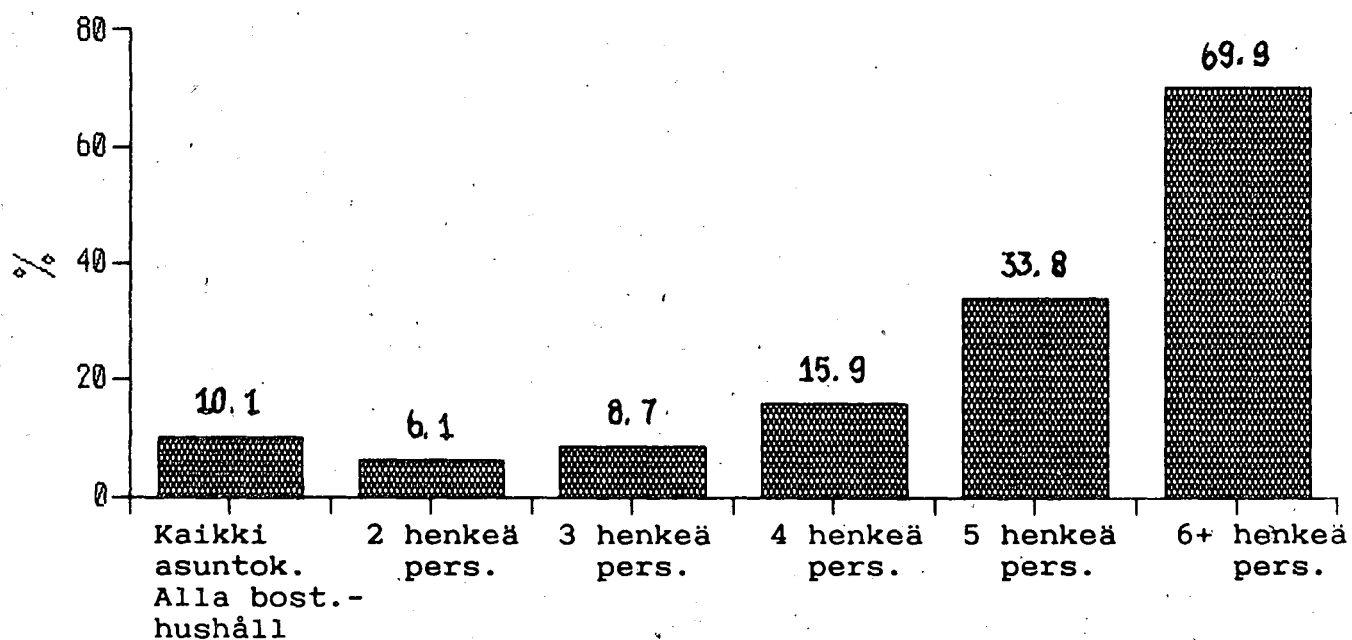
TAUKUKKO 4 PINTA-ALA HENKEÄ KOHTI LÄÄNEITTÄIN VUOSINA 1960, 1970, 1980 ja 1985*
 TABELL GOLVYTA PER PERSON LÄNSVIS ÄREN 1960, 1970, 1980 och 1985*

Lääni Län	Pinta-ala henkeä kohti Golvytä per person				Muutos - Förändring							
	1960 m ²	1970 m ²	1980 m ²	1985 m ²	1960 - 1970		1970 - 1980		1980 - 1985		1960 - 1985	
					m ²	%	m ²	%	m ²	%	m ²	%
Koko maa Hela landet	14,3	18,9	26,3	28,7	4,6	+ 32,2	7,4	+ 39,2	2,4	+ 9,1	14,4	+ 100,7
Uudenmaan lääni Nylands län	16,4	20,5	27,1	28,9	4,1	+ 25,0	6,6	+ 32,2	1,8	+ 6,6	12,5	+ 76,2
Turun ja Porin lääni Åbo och Björneborgs län	15,6	20,7	28,4	30,8	5,1	+ 32,7	7,7	+ 37,2	2,4	+ 8,5	15,2	+ 97,4
Ahvenanmaan maakunta Landskapet Åland	21,4	27,2	34,0	37,1	5,8	+ 27,1	6,6	+ 25,0	3,1	+ 9,1	15,7	+ 73,4
Hämeen lääni Tavastehus län	15,0	19,6	27,0	29,4	4,6	+ 30,7	7,4	+ 37,8	2,4	+ 8,9	14,4	+ 96,0
Kymen lääni Kymmene län	14,3	19,0	26,2	28,8	4,7	+ 32,9	7,2	+ 37,9	2,6	+ 9,9	14,5	+ 101,4
Mikkelin lääni S:t Michels län	13,1	17,6	25,0	28,0	4,5	+ 34,6	7,4	+ 42,1	3,0	+ 12,0	14,9	+ 113,7
Pohjois-Karjalain lääni Norra Karelens län	10,8	15,3	23,3	26,6	4,5	+ 41,7	8,0	+ 52,3	3,3	+ 14,2	15,8	+ 146,3
Kuopion lääni Kuopio län	12,2	16,4	23,8	26,6	4,2	+ 34,4	7,4	+ 45,1	2,8	+ 11,8	14,4	+ 118,0
Keski-Suomen lääni Mellersta Finlands län	13,0	17,7	25,1	27,5	4,7	+ 36,2	7,4	+ 41,8	2,4	+ 9,6	14,5	+ 111,5
Vaasan lääni Vasa län	14,9	19,6	26,8	29,2	4,7	+ 31,5	7,2	+ 36,7	2,4	+ 9,0	14,3	+ 96,0
Oulun lääni Uleåborgs län	11,7	16,1	24,1	26,7	4,4	+ 37,6	8,0	+ 49,7	2,6	+ 10,8	15,0	+ 128,2
Lapin lääni Lapplands län	11,2	15,9	24,0	26,9	4,7	+ 42,0	8,1	+ 50,9	2,9	+ 12,1	15,7	+ 140,2

* Ennakkotieto - Förhandsuppgift

KUVIO 1 Ahtaammin kuin 1 henkilö huonetta kohti, keittiö ml., asuvien asuntokuntien osuus (%) asuntokunnan koon mukaan vuonna 1985

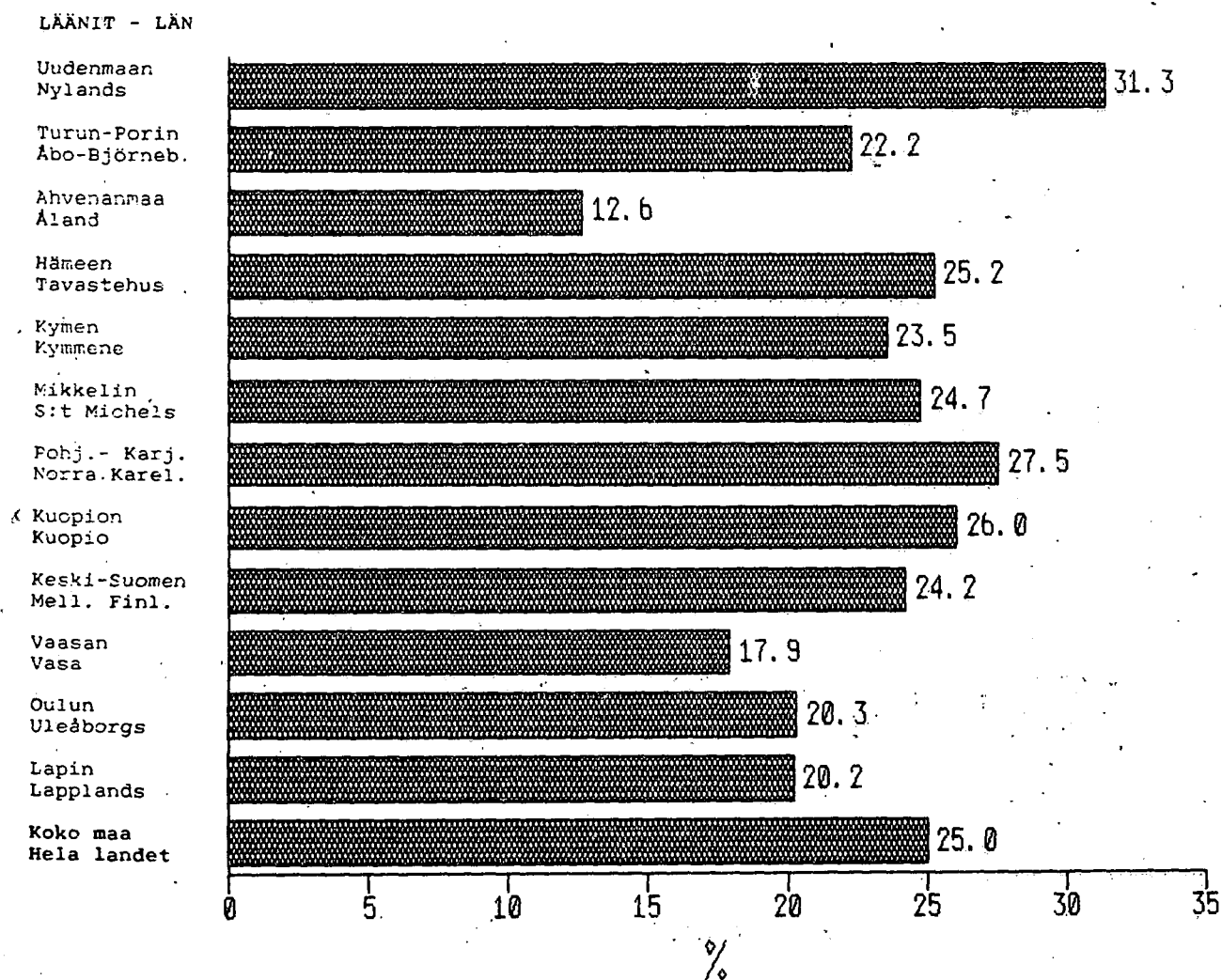
FIGUR 1 Andelen (%) bostadshushåll som bor trängre än 1 person per rum, köket medräknat, efter bostadshushållets personantal år 1985



ASUNTOKUNNAN KOKO - BOSTADSHUSHÅLLETS PERSONANTAL

KUVIO 2 1-2 huoneen asunnossa asuvien asuntokuntien osuus (%) lääneittäin vuonna 1985

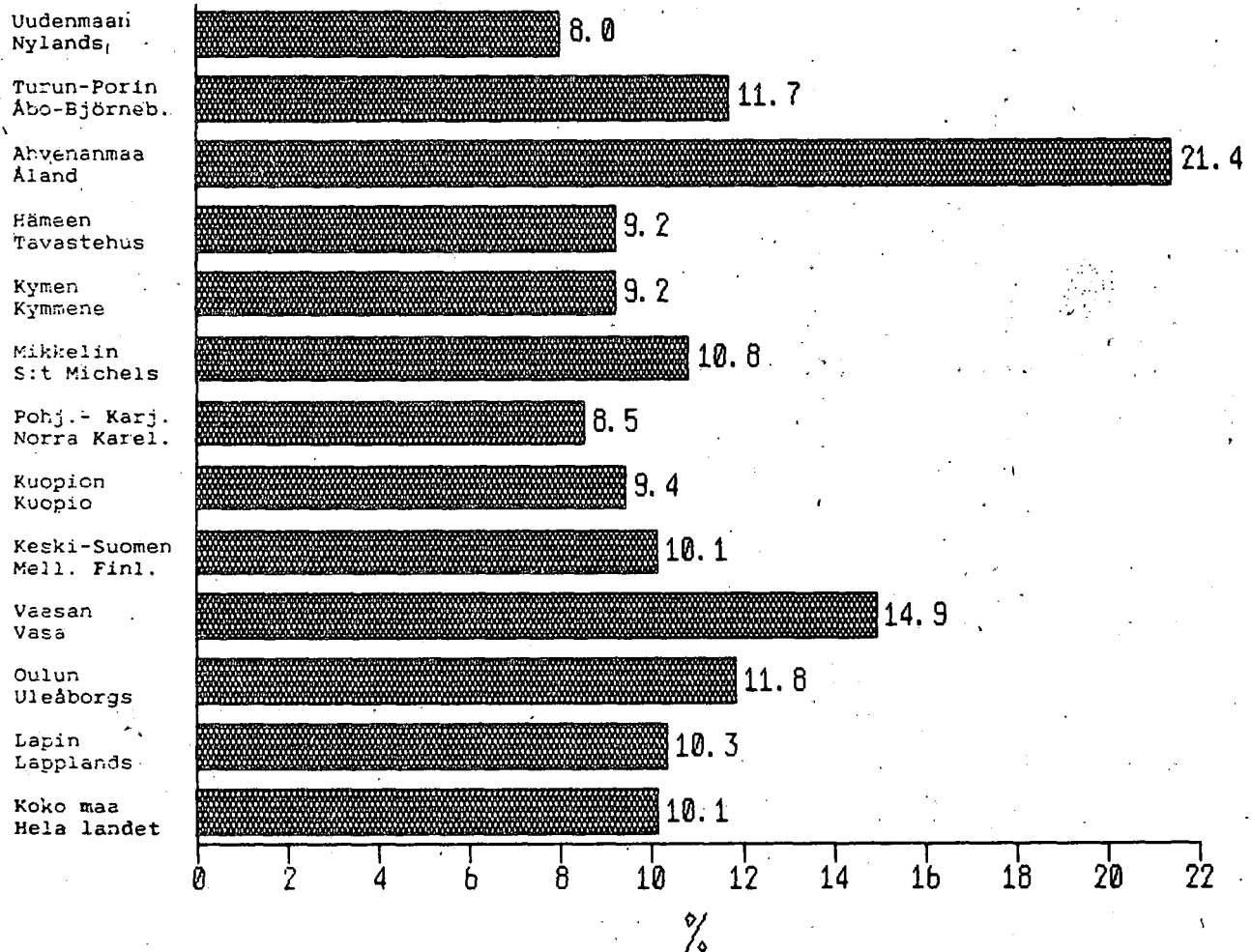
FIGUR 2 Andelen (%) bostadshushåll som bor i 1-2 rums bostäder länsvis år 1985



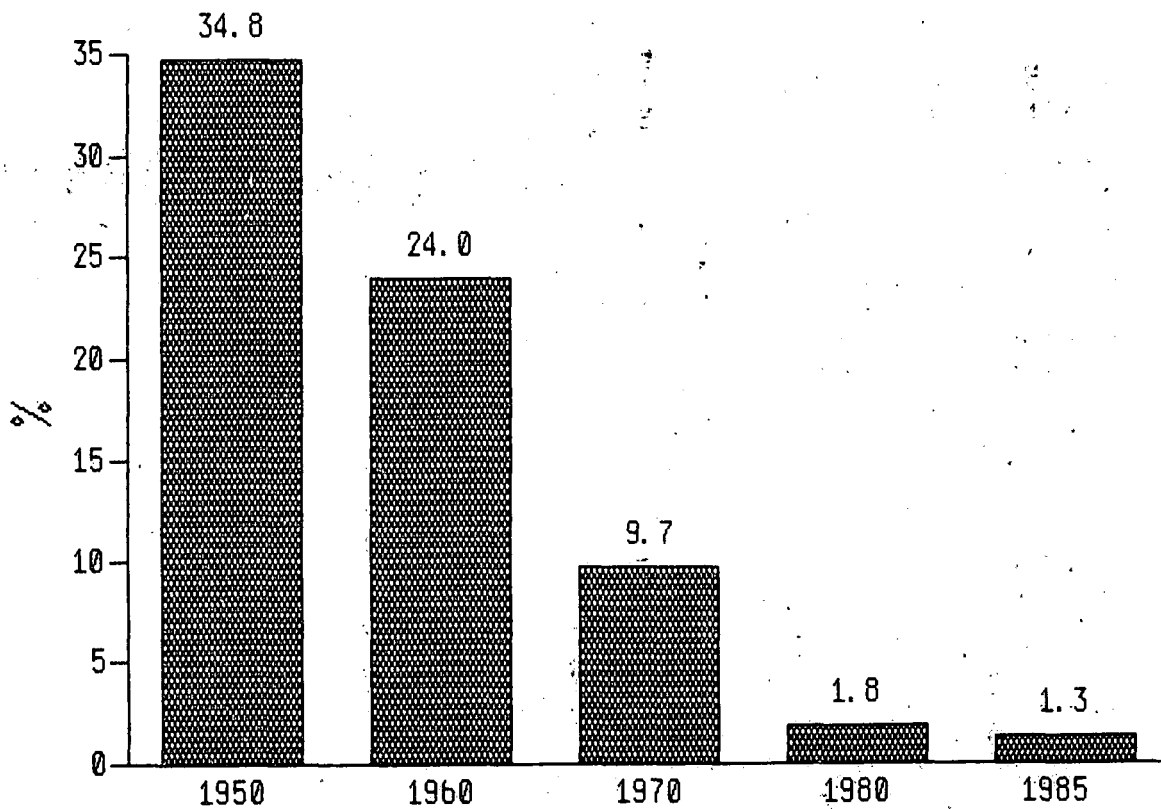
KUVIO 3 Vähintään 120 neliömetrin asunnossa asuvien asuntokuntien osuus (%) lääneittäin vuonna 1985

FIGUR 3 Andelen (%) bostadshushåll som bor i bostäder med en golvyta om minst 120 kvadratmeter länsvis år 1985

LÄÄNIT - LÄN



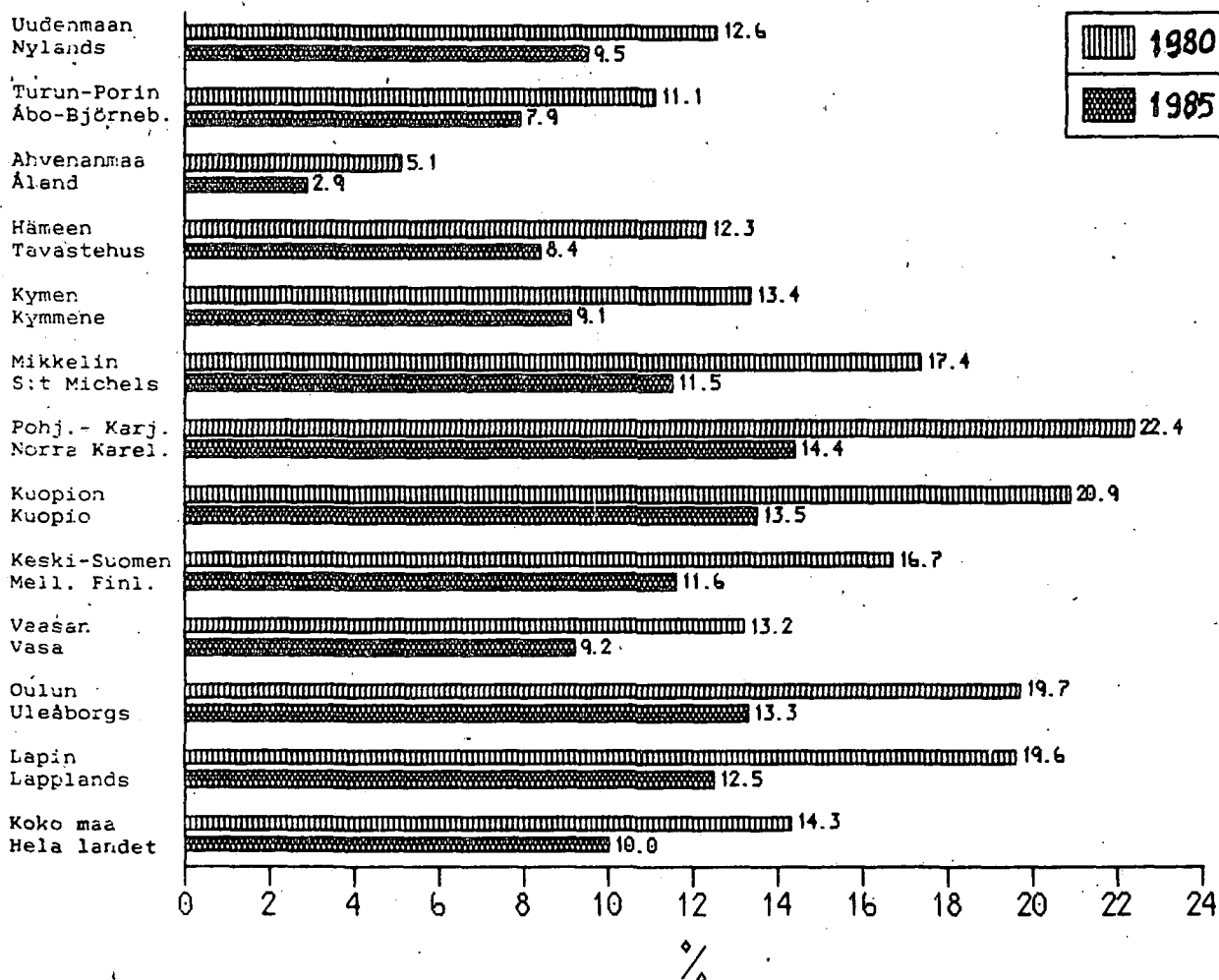
KUVIO 4 Ahtaammin kuin 2 henkilöä huonetta kohti, keittiö ml., asuvien henkilöiden osuus (%) vuosina 1950, 1960, 1970 ja 1985
FIGUR 4 Personer som bor trängre än 2 personer per rum, köket medräknat, åren 1950, 1960, 1970, 1980 och 1985



KUVIO 5 Ahtaammin kuin 1 henkilö huonetta kohti, keittiö ml., asuvien asuntokuntien osuus (%) lääneittäin vuosina 1980 ja 1985

FIGUR 5 Andelen (%) bostadshushåll som bor trängre än 1 person per rum, köket medräknat, länsvis åren 1980 och 1985

LÄÄNIT - LÄN



Rekisteripohjaiset asuinolotilastot

Vuoden 1985 väestölaskennassa asuntokuntia ja näiden asuntoja koskevat tiedot on saatu Väestörekisterikeskuksen ylläpitämästä väestön keskusrekisteristä.

Väestörekisterikeskus täydensi väestön keskusrekisteriä vuoden 1980 väestölaskennassa kerätyillä rakennus- ja huoneistotiedoilla. Sen jälkeen rekisterin rakennus- ja asuntotietoja on ylläpidetty lähinnä kuntien rakennusvalvontaviranomaisilta saaduilla tiedoilla.

Rakennus- ja huoneistotietoja on lisäksi tarkistettu vuosien 1984, 1985 ja 1986 henkikirjoitusten yhteydessä. Tarkistusten laajuus on vaihdellut vuosittain.

Asuinolotilastot kuvaavat tilannetta 31.12.1985

Vuoden 1985 väestölaskennan asuinolotilastot kuvaavat tilannetta 31.12.1985. Näin tilastojen viiteajankohta poikkeaa hieman väestölaskenta-ajankohdasta 17.11.1985.

Ennakkotilastojen luotettavuus

Asuntokuntien lukumäärä- ja kokojakautumatiedot vastaavat yli 99 prosenttisesti lopullisia tietoja. Ennakkotilastoihin sisältyvät ne asunoloissa asuvat henkilöt ja asuntokunnat, joiden asunto ei täytä varsinaiselle asuinhuoneistolle asetettuja vaatimuksia. Lopullisissa tilastoissa nämä henkilöt ja asuntokunnat jäävät asuinolotilastojen ulkopuolelle. Tehtyjen selvitysten mukaan tällaisia asuntokuntia olisi väestön keskusrekisterin mukaan ollut vuonna 1985 alle yksi prosentti kaikista asuntokunnista.

Väestörekisterikeskus on tarkistanut asunnon ominaisuustietoja vuosien 1985 ja 1986 henkikirjoitusten yhteydessä. Ensimmäinen tarkistus koski ainoastaan asuttuja asuntoja. Vuoden 1985 lopussa suoritettu tarkistus käsitti myös vailla vakinaisia asukkaita olevat asunnot.

Kun tiedot ennakkotilastoja varten poimittiin heinäkuussa 1986 väestön keskusrekisteristä, oli viime vuodenvaihteessa suoritettujen rekisteritarkistuksen tulosten käsittely Väestörekisterikeskuksessa vielä kesken.

Asunnon ominaisuustietojen (pinta-ala ja huoneluku) luotettavuutta voidaan tällä hetkellä tarkastella tietojen peittävyiden osalta. Asuntokunnista 96,7 prosentilla oli tieto asunnon huoneluvusta. Huonelukutieto puuttui 62 860 (3,3 %) asuntokunnalta. Pinta-alatieto oli 96,8 prosentilla asuntokunnista ja tieto puuttui 3,2 prosentilta eli 60 524 asuntokunnalta.

Peittävyudessa on kuitenkin alueellisia eroja. Kunnittain tietojen peittävyys vaihteli 99,4 prosentista 79,4 prosenttiin. Tietojen peittävyys oli vähintään 95,0 prosenttia 292 kunnassa. Peittävyys jäi alle 90 prosentin 32 kunnassa, joista 14 sijaitsi Ahvenanmaalla. Julkaisun liitteessä olevassa taulukossa on esitetty lääneittäiset peittävyysluvut.

Ennakkotilastoissa käytetyt käsitteet

Asuntokunta

Asuntokunnan muodostavat kaikki samassa asuinhuoneistossa vakinaisesti asuvat henkilöt. Väestön keskusrekisterin mukaan laitoksissa olevat, asunnottomat, ulkomailla olevat ja henkikirjoituksessa tietymättömissä olevat henkilöt eivät muodosta asuntokuntia.

Asuntokunta-käsite otettiin käyttöön vuoden 1980 väestölaskennassa. Sitä aikaisemmissa laskennoissa käytettiin ruokakunta-käsitettä. Ruokakunnan katsottiin muodostuvan yhdessä asuvista perheenjäsenistä ja muista henkilöistä, joilla oli yhteinen ruokatalous. Alivuokralainen, jolla oli oma ruokatalous, muodosti oman ruokakuntansa. Nyt alivuokralainen kuuluu samaan asuntokuntaan muiden asunnossa asuvien kanssa.

Ahtaasti asuminen

Asuntokunta asuu ahtaasti, jos asunnossa asuu

normi 1: enemmän kuin 2 henkeä huonetta kohti,
kun keittiö lasketaan huonelukuun

normi 2: enemmän kuin 2 henkeä huonetta kohti,
kun keittiötä ei lasketa huonelukuun

normi 3: enemmän kuin 1 henkilö huonetta kohti,
kun keittiö lasketaan huonelukuun.

Asunto/asuinhuoneisto

Asuinhuoneisto on ympärivuotiseen asumiseen tarkoitettu huone tai huoneryhmä, johon on oma sisäänkäynti suoraan ulkoa, porraskäytävästä, ulkoetelästä tai muusta vastaavasta.

Asunnon pinta-ala

Asunnon pinta-ala on huoneistoa rajoittavien seinien sisäpintojen rajaama ala.

Huone/huoneluku

Huone on ikkunallinen tila, jonka lattiapinta-ala on vähintään 7 neliometriä ja keskikorkeus vähintään 2 metriä. Eteistä, viilpolaa, makuualkovia tai muuta sellaista ei lueta erilliseksi huoneeksi.

Huonelukuun sisältyy myös keittiö.

Huomautuksia tauluihin

Laskettaessa asumisväljyystietoja (ennakkotaulut 2 ja 3) mukana ovat vain asuntokunnat, joilla on tieto asunnon huoneluvusta tai pinta-alasta.

Kunnittaisten tietojen tilaaminen

Ennakkotaulujen kunnittaiset tiedot voidaan tilata Tilastokeskuksesta maksullisina valokopioina. Samoin julkaisemattomat kuntia suurempien alueiden kuntamuodoittaiset tiedot voidaan tilata maksullisina valokopioina. Valokopiotilauksia hoitavat:

Elina Aspblad-Huohvanainen, puh. 90 - 5800231
Markku Tahvanainen, puh. 90 - 5800261
Terttu Ruisniemi, puh. 90 - 1734372.

Vastaavuus vuoden 1980 väestölaskennan tauluihin

Ennakkotaulu 1 Asuntokunnat henkilöluvun ja asumistiheyden mukaan

Taulu 701 Asuntokunnat henkilöluvun ja asuinrakennuksen talotyyppin mukaan

Taulu sisältää tiedot asuntokunnista henkilöluvun mukaan ja erikseen ahtaasti asuvat asuntokunnat.

Koko maan tiedot kuntamuodon mukaan ovat saatavissa julkaisusta SVT VI C:106, osa VIII Asumisolot, taulu 1.

Lisäksi ovat saatavissa Tilastokeskuksen arkistosta (puh. 90 - 173 41) maksullisina valokopioina läänit, seutukaava-alueet, Etelä-Pohjanmaa, Vaasan rannikkoalue ja Keski-Pohjanmaa kuntamuodon mukaan sekä kunnat.

Taulu 721 Asuinhuoneistot talotyyppin ja huoneistotyypin mukaan sekä asumistiheys

Taulu sisältää tiedon henkilöitä/100 huonetta.

Koko maan, läänien, seutukaava-alueiden, Etelä-Pohjanmaan, Vaasan rannikkoalueen ja Keski-Pohjanmaan tiedot kuntamuodon mukaan sekä kunnittaiset ja taajamittaiset tiedot ovat saatavissa julkaisusta SVT VI C:106, osa IX Asuntokanta, taulu 1.

Ennakkotaulu 2 Asuntokunnat henkilöluvun ja asunnon huoneluvun mukaan

Taulu 704 Asuntokunnat päämiehen (viitehenkilön) sosioekonomisen aseman ja henkilöluvun sekä huoneiston huoneluvun mukaan

Koko maan ja läänien tiedot ovat saatavissa julkaisusta SVT VI C:106, osa VIII Asumisolot, taulu 4.

Lisäksi ovat saatavissa Tilastokeskuksen arkistosta (puh. 90 - 173 41) maksullisina valokopioina koko maa, läänit, seutukaava-alueet, Etelä-Pohjanmaa, Vaasan rannikkoalue ja Keski-Pohjanmaa kuntamuodon mukaan sekä kunnat.

Ennakkotaulu 3 Asuntokunnat asunnon pinta-
alan ja asuntokunnan henkilöluvun mukaan

Taulu 723 Asuinhuoneistot talotyyppin, hallinta-
perusteen ja pinta-alan mukaan sekä asumistiheys

Taulu sisältää tiedot kaikkien asuntojen (ml. vail-
la vakinaisia asukkaita olleet) pinta-alasta sekä
tiedot pinta-ala/henkilö ja pinta-ala/asunto.

Koko maan, läänien, seutukaava-alueiden, Etelä-
Pohjanmaan, Vaasan rannikkoalueen ja Keski-
Pohjanmaan tiedot kuntamuodon mukaan ovat saatavis-
sa julkaisusta SVT VI C:106, osa IX Asuntokanta,
taulu 3.

Kunnittaiset tiedot ovat saatavissa maksullisina
valokopioina Tilastokeskuksen arkistosta (puh.
90 - 173 41).

Taulu 725 Asuinhuoneistot pinta-alan, hallinta-
perusteen ja varusteiden mukaan

Taulusta on saatavissa tiedot vakinaisesti asuttu-
jen asuntojen pinta-alasta sekä tiedot pinta-
ala/huoneisto ja pinta-ala/henkilö.

Koko maan tiedot kuntamuodon mukaan ovat saata-
vissa julkaisusta SVT VI C:106, osa IX Asuntokanta,
taulu 5.

Lisäksi ovat saatavissa maksullisina valokopioina
Tilastokeskuksen arkistosta (puh. 90 - 173 41) lää-
nit, seutukaava-alueet, Etelä-Pohjanmaa, Vaasan
rannikkoalue ja Keski-Pohjanmaa kuntamuodon
sekä kunnat.

Registerbaserad statistik över boendeförhållandena

Uppgifterna om bostadshushållen och deras bostäder har i 1985 års folkräkning tagits ur Befolkningsregistercentralens centrala befolkningsregister.

Befolkningsregistercentralen har kompletterat det centrala befolkningsregistret med de byggnads- och lägenhetsuppgifter som insamlades i 1980 års folkräkning. Därefter har registrets uppgifter om byggnader och bostäder närmast uppdaterats med de uppgifter som erhållits av kommunernas byggnadsövervakningsmyndigheter.

Byggnads- och lägenhetsuppgifterna har därtill kontrollerats i samband med mantalsskrivningarna åren 1984, 1985 och 1986. Kontrollens omfattning har varierat från år till år.

Statistiken över boendeförhållandena gäller situationen 31.12.1985

Statistiken över boendeförhållanden i 1985 års folkräkning gäller situationen 31.12.1985. Statistikens referenstidpunkt avviker sålunda något från datum för folkräkningen dvs. 17.11.1985.

Förhandsstatistikens tillförlitlighet

Uppgifterna om antalet bostadshushåll och deras fördelning efter storlek är till mer än 90 procent slutliga uppgifter. I förhandsstatistiken ingår personer som bor i internat och sådana bostadshushåll vilkas bostad inte uppfyller de fordringar som ställs på egentliga bostadslägenheter. Dessa personer och bostadshushåll ingår inte i den slutliga statistiken över boendeförhållandena. Befolkningsregistercentralen uppger att de utgjorde mindre än 1 procent av alla bostadshushåll år 1984.

I samband med mantalsskrivningarna åren 1985 och 1986 har Befolkningsregistercentralen kontrollerat bostadsuppgifterna. Den första kontrollen gällde bara bebodda lägenheter. Den kontroll som gjordes i slutet av år 1985 gällde även bostäder som inte var stadigvarande bebodda.

När uppgifterna i juli 1986 plockades ur det centrala befolkningsregistret var Befolkningsregistercentralens resultat av registerkontrollen vid årsskiftet inte ännu klart.

Bostadsuppgifternas (dvs. golvyta och antalet rum) tillförlitlighet kan granskas visavi uppgifternas täckning. 96,7 procent av bostadshushållen uppgav hur många rum det fanns i bostaden. Rumsantalet saknades för 62 860 (3,3 %) av bostadshushållen. 96,8 procent lämnade uppgifter om golvytan medan de saknades för 3,2 procent eller 60 524 bostadshushåll.

Det finns dock regionala skillnader i täckningen. Från kommun till kommun varierade täckningen från 99,4 procent till 79,4 procent. I 292 kommuner var täckningsprocenten över 95,0. I 32 kommuner var täckningen under 90 procent, av dessa låg 14 på Åland. Täckningsuppgifter efter län ingår som en bilagetabell.

Begrepp som använts i förhandsstatistiken

Bostadshushåll

Ett bostadshushåll utgörs av alla som stadigvarande bor i samma bostadslägenhet. Personer, som enligt det centrala befolkningsregistret, bor på institution, är bostadslösa, bosatta utomlands eller om vilka uppgifter saknas bildar inte bostadshushåll.

Begreppet bostadshushåll togs i bruk i 1980 års folkräkning. I tidigare folkräkningar användes begreppet hushåll. Med hushåll avsågs familjemedlemmar och andra personer som bodde tillsammans och som hade gemensamt köshåll. En underhyresgäst med eget köshåll utgjorde således ett skilt hushåll. I 1980 och 1985 års folkräkningar hör en underhyresgäst till samma bostadshushåll som de övriga som bor i bostaden.

Trångbodda bostadshushåll

Bostadshushållet bor trångt om det i bostaden bor

norm 1: flera än två personer per rum,
köket medräknat

norm 2: flera än två personer per rum,
köket inte medräknat

norm 3: flera än en person per rum,
köket medräknat.

Bostad/bostadslägenhet

En bostad är ett rum eller en grupp av rum med egen ingång direkt utifrån, från trappuppgång eller liknande och som är avsedd att bebos året runt.

Bostadens golvyta

Bostadens golvyta beräknas från insidorna av de väggar som begränsar den.

Rum/rumsantal

Ett rum är ett fönsterförsedd utrymme med en golvyta om minst 7 kvadratmeter och en medelhöjd på minst 2 meter. Tambur, veranda, sovalkov eller andra dylika utrymmen anses inte som rum.

I rumsantalet ingår också köket.

Anmärkningar till tabellerna

Vid beräkning av boendetäthet (förhandstabellerna 2 och 3) beaktas bara de bostadshushåll där det finns uppgifter om antalet rum i bostaden eller golvyta.

Beställning av uppgifter om kommuner

Förhandstabellernas uppgifter efter kommun kan mot avgift beställas från Statistikcentralen i form av ljuskopior. På samma sätt kan opublicerade uppgifter för områden som är större än en kommun mot avgift beställas enligt kommunform som ljuskopior från Statistikcentralen. Beställningarna av ljuskopior sköts av:

Elina Aspblad-Huohvanainen, tel. 90 - 5800232
 Markku Tahvanainen tel. 90 - 5800261
 Terttu Ruisniemi tel. 90 - 1734372.

Motsvarighet i 1980 års folkräkningstabeller

Förhandstabell 1 Bostadshushåll efter personantal och boendetäthet

Tabell 701 Bostadshushåll efter personantal och typ av bostadshus

Tabellen innehåller uppgifter om bostadshushållen efter antalet personer och separat uppgifter om trångbodda bostadshushåll.

Uppgifter för hela landet efter kommunform finns i publikationen FOS VI C:106, del VIII Bostadsförhållanden, tabell 1.

Från Statistikcentralens arkiv (tel. 90-17341) kan mot avgift beställas ljuskopior med uppgifter för län, regionplaneområden, Södra Österbotten, Vasa kustområde och Mellersta Österbotten efter kommunform och kommuner.

Tabell 721 Bostäder efter hustyp och bostadstyp samt boendetäthet

Tabellen innehåller uppgifter om personer per 100 rum.

Uppgifter för hela landet, län, regionplaneområden, Södra Österbotten, Vasa kustområde och Mellersta Österbotten efter kommunform samt uppgifter efter kommun och tätortsområden finns i publikationen FOS VI C:106, del IX Bostadsbeståndet, tabell 1.

Förhandstabell 2 Bostadshushåll efter personantal och bostadens rumsantal

Tabell 704 Bostadshushåll efter huvudmannens (referenspersonens) socioekonomiska ställning och personantal samt bostadens rumsantal

Uppgifter för hela landet och länen finns i publikationen FOS VI C:106, del VIII Bostadsförhållanden, tabell 4.

Från Statistikcentralens arkiv kan mot avgift beställas ljuskopior med uppgifter om hela landet, län, regionplaneområden, Södra Österbotten, Vasa kustområde och Mellersta Österbotten efter kommunform och kommuner.

Förhandstabell 3 Bostadshushåll efter
bostadens golvyta och bostadshushållets personantal

*Tabell 723 Bostäder efter hustyp, upplåtelse-
form och golvyta samt boendetäthet*

Tabellen innehåller uppgifter om alla bostäders golvyta (inkl. bostäder som inte är stadigvarande bebodda) samt uppgifter om golvyta per person och golvyta per bostad.

Uppgifter för hela landet, län, regionplaneområden, Södra Österbotten, Vasa kustområde och Mellersta Österbotten finns i publikationen FOS VI C:106, del IX Bostadsbeståndet, tabell 3.

Från Statistikcentralens arkiv kan mot avgift beställas ljuskopior med uppgifter efter kommun (tel. 90 - 17341).

*Tabell 725 Bostäder efter golvyta, upplåtelse-
form och utrustning*

Tabellen innehåller uppgifter om stadigvarande bebodda bostäders golvyta samt uppgifter om golvyta per lägenhet och golvyta per person.

Uppgifter för hela landet efter kommunform finns i publikationen FOS VI C:106, del IX Bostadsbeståndet, tabell 5.

Från Statistikcentralens arkiv kan mot betalning beställas ljuskopior med uppgifter om län, regionplaneområden, Södra Österbotten, Vasa kustområde och Mellersta Österbotten efter kommunform och kommuner.

**ENNAKKOTAULUT
FÖRHANDSTABELLER**

ENNAKKOTAULU 1 ASUNTOKUNNAT HENKILÖLUVUN JA ASUMISTIHEYDEN MUKAAN: AHTAASTI ASUVAT ASUNTOKUNNAT ERIKSEEN 31.12.1985
 FÖRHANDSTABELL 1 BOSTADSHUSHÅLL EFTER PERSONANTAL OCH BOENDETÄTHET: TRÅNGBODDA BOSTADSHUSHÅLL SEPARAT

	ASUNTOKUNNAN HENKILÖLÖK - BOSTADSHUSHÅLLETS PERSONANTAL						
	1	2	3	4	5	6	7+
ALUE, AHTAASTI ASUVAT ASUNTO- KUNNAT JA ASUMISTIHEYDEN OMRADE, TRÅNGBODDA BOSTADS- HUSHÅLL OCH BOENDETÄTHET	ASUNTOKUNNIA PERSONER	HENKILÖITÄ PERSONER					
	YHTEENSÄ IN ALLES	YHTEENSÄ IN ALLES	%	%	%	%	%
KOKO MAA - HELA LANDET	1895105	4850598	100.0	538707	515615	347263	324427
KAIKKI ASUNTOKUNNAT							117316
AHTAASTI ASUVAT - TRÅNGBODDA							33899
NORMI 1	11826	61734	1.3	0	0	4261	1040
NORMI 2	43594	202671	4.2	0	0	16360	6590
NORMI 3	188981	805790	16.6	0	31568	30037	51552
HENK./100 HUON. KEITTIÖ ML.- PERS./100 RUM (INKL. KÖK)	72			42	59	74	87
HENK./100 HUON. ILMAN KEIT.- PERS./100 RUM (UTAN KÖK)	93			56	78	96	110
KAUPUNGIT - STÄDER							126
KAIKKI ASUNTOKUNNAT	1207370	2901339	100.0	380452	341703	217632	191166
AHTAASTI ASUVAT - TRÅNGBODDA							57621
NORMI 1	6085	27868	1.0	0	0	3045	585
NORMI 2	20830	89774	3.1	0	0	9545	3275
NORMI 3	109090	424135	14.6	0	24271	20409	30582
HENK./100 HUON. KEITTIÖ ML.- PERS./100 RUM (INKL. KÖK)	71			44	61	76	88
HENK./100 HUON. ILMAN KEIT.- PERS./100 RUM (UTAN KÖK)	92			58	80	99	112
MUUT KUNNAT ÖVRIGA KOMMUNER							
KAIKKI ASUNTOKUNNAT	687735	1949259	100.0	158255	173912	129631	133261
AHTAASTI ASUVAT - TRÅNGBODDA							59695
NORMI 1	5741	33866	1.7	0	0	1216	455
NORMI 2	22764	112897	5.8	0	0	6815	3315
NORMI 3	79891	381655	19.6	0	7297	9628	20870
HENK./100 HUON. KEITTIÖ ML.- PERS./100 RUM (INKL. KÖK)	73			38	56	71	85
HENK./100 HUON. ILMAN KEIT.- PERS./100 RUM (UTAN KÖK)	94			52	74	92	107
							12238
							59695
							20743
							1629
							594
							2196
							12694
							10350
							100
							116
							143
							145
							177

ENNAKKOTAULU 1 ASUNTOKUNNAT HENKILÖLUVUN JA ASUMISTIHEYDEN MUKAAN: AHTAASTI ASUVAT ASUNTOKUNNAT ERIKSEEN 31.12.1985
 FÖRHANDSTABELL BOSTADSHUSHÅLL EFTER PERSONANTAL OCH BOENDETÄTHET: TRÅNGBODDA BOSTADSHUSHÅLL SEPARAT

	ASUNTOKUNNAN HENKILÖLUKU - BOSTADSHUSHÄLLETS PERSONANTAL										
	1	2	3	4	5	6					
ALUE, AHTAASTI ASUVAT ASUNTO- KUNNAT JA ASUMISTIHEYDS OMRADE, TRÅNGBODDA BOSTADS- HUSHÅLL OCH BOENDETÄTHET	ASUNTOKUNNAN HENKILÖLUKU - BOSTADSHUSHÄLLETS PERSONANTAL										
	HENKILÖITÄ										
	PERSONER										
	YHTEENSÄ										
	IN ALLES										
	%										
UUENMAAN LÄÄNI	491700	100.0	1174864	100.0	157147	140382	87855	76909	22500	4819	2088
NYLANDS LÄN	2913	0.6	12835	1.1	0	0	1617	307	564	122	303
KAIKKI ASUNTOKUNNAT	8484	1.7	36052	3.1	0	0	4122	1278	1989	425	670
AHTAASTI ASUVAT - TRÅNGBODDA	46595	9.5	173428	14.8	0	12090	9622	12343	7838	3037	1665
NORMI - NORM 1											
NORMI - NORM 2											
NORMI - NORM 3											
HENK./100 HUON. KEITTIÖ ML.- PERS./100 RUM (INKL. KÖK)	71				45	61	76	88	101	116	154
HENK./100 HUON. ILMAN KEIT.- PERS./100 RUM (UTAN KÖK)	91				57	80	99	112	125	143	187
TURUN-PORIN LÄÄNI	284966	100.0	703700	100.0	84087	80466	51958	47354	15811	3865	1425
ÅBO-BJÖRNEBORGS LÄN	1169	0.4	5696	0.8	0	0	418	102	345	91	213
KAIKKI ASUNTOKUNNAT	5528	1.9	24090	3.4	0	0	2189	915	1581	398	445
AHTAASTI ASUVAT - TRÅNGBODDA	22509	7.9	94125	13.4	0	3389	3454	6868	5274	2357	1167
NORMI - NORM 1											
NORMI - NORM 2											
NORMI - NORM 3											
HENK./100 HUON. KEITTIÖ ML.- PERS./100 RUM (INKL. KÖK)	68				40	56	72	85	99	114	141
HENK./100 HUON. ILMAN KEIT.- PERS./100 RUM (UTAN KÖK)	88				54	75	93	108	123	141	172
AHVENANMAAN MAAKUNTA	9823	100.0	23385	100.0	3190	2757	1641	1588	514	107	26
LANDSKAPET ÄLAND	17	0.2	77	0.3	0	0	5	6	1	3	2
KAIKKI ASUNTOKUNNAT	57	0.6	259	1.1	0	0	18	12	15	7	5
AHTAASTI ASUVAT - TRÅNGBODDA	288	2.9	1250	5.3	0	33	34	96	74	39	12
NORMI - NORM 1											
NORMI - NORM 2											
NORMI - NORM 3											
HENK./100 HUON. KEITTIÖ ML.- PERS./100 RUM (INKL. KÖK)	55				30	46	62	74	86	100	111
HENK./100 HUON. ILMAN KEIT.- PERS./100 RUM (UTAN KÖK)	70				40	59	78	91	104	119	130

ENNAKKOTAULU 1 ASUNTOKUNNAT HENKILÖLUVUN JA ASUMISTIHEYDEN MUKAAN: AHTAASTI ASUVAT ASUNTOKUNNAT ERIKSEEN 31.12.1985
 FÖRHANDSTABELL BOSTADSHUSHÅLL EFTER PERSONANTAL OCH BOENDETÄTHET: TRÅNGBODDA BOSTADSHUSHÅLL SEPARAT

ALUE, AHTAASTI ASUVAT ASUNTO- KUNNAT JA ASUMISTIHEYDS OMRADE, TRÅNGBODDA BOSTADS- HUSHÅLL OCH BOENDETÄTHET	ASUNTOKUNNAN HENKILÖLÖKU - BOSTADSHUSHÅLLETS PERSONANTAL					
	1	2	3	4	5	6
HÄMEEN LÄÄNI						
TAVASTEHUS LÄN						
KAIKKI ASUNTOKUNNAT	273774	100.0	667503	100.0	83077	77534
AHTAASTI ASUVAT - TRÅNGBODDA					49651	44578
					14004	3523
					1407	
NORMI - NORM 1	1188	0.4	5764	0.9	0	0
NORMI - NORM 2	4974	1.8	21785	3.3	0	0
NORMI - NORM 3	23096	8.4	94775	14.2	0	3918
HENK./100 HUON. KEITTIÖ ML. -	70				43	59
PERS./100 RUM (INKL. KÖK)					74	87
HENK./100 HUON. ILMAN KEIT. -	91				57	79
PERS./100 RUM (UTAN KÖK)					97	111
					126	143
					141	5
					171	
KYMMEN LÄÄNI						
KYMMENE LÄN						
KAIKKI ASUNTOKUNNAT	132128	100.0	336544	100.0	36771	36605
AHTAASTI ASUVAT - TRÅNGBODDA					24750	22824
					7926	2255
					997	
NORMI - NORM 1	615	0.5	3041	0.9	0	0
NORMI - NORM 2	2647	2.0	11676	3.5	0	0
NORMI - NORM 3	12081	9.1	50914	15.1	0	1897
HENK./100 HUON. KEITTIÖ ML. -	70				42	58
PERS./100 RUM (INKL. KÖK)					73	87
HENK./100 HUON. ILMAN KEIT. -	91				55	77
PERS./100 RUM (UTAN KÖK)					95	110
					126	141
					163	
					135	33
					229	
					753	
					46	
					182	
					1375	
					115	
					141	
					163	
MIKKELIN LÄÄNI						
S.T MICHELS LÄN						
KAIKKI ASUNTOKUNNAT	78324	100.0	206251	100.0	21438	20735
AHTAASTI ASUVAT - TRÅNGBODDA					14375	13392
					5432	1939
					1013	
NORMI - NORM 1	554	0.7	2888	1.4	0	0
NORMI - NORM 2	2252	2.9	10458	5.1	0	0
NORMI - NORM 3	9011	11.5	39907	19.3	0	1226
HENK./100 HUON. KEITTIÖ ML. -	74				43	59
PERS./100 RUM (INKL. KÖK)					75	88
HENK./100 HUON. ILMAN KEIT. -	96				56	79
PERS./100 RUM (UTAN KÖK)					98	112
					128	146
					170	
					140	
					146	
					134	
					297	
					840	
					63	
					217	
					1252	
					118	
					140	
					170	

ENNAKKOTAULU 1 ASUNTOKUNNAT HENKILÖLUVUN JA ASUMISTIHEYDEN MUKAAN: AHTAASTI ASUVAT ASUNTOKUNNAT ERIKSEEN 31.12.1985
 FÖRHANDSTABELL 1 BOSTADSHUSHÅLL EFTER PERSONANTAL OCH BOENDETÄTHET: TRÅNGBODDA BOSTADSHUSHÅLL SEPARAT

ALUE, AHTAASTI ASUVAT ASUNTO- KUNNAT JA ASUMISTIHEYS OMRÅDE, TRÅNGBODDA BOSTADS- HUSHÅLL OCH BOENDETÄTHET	ASUNTOKUNNAN HENKILÖLUKU - BOSTADSHUSHÅLLETS PERSONANTAL						
	1	2	3	4	5	6	7+

ASUNTOKUNNAN HENKILÖLÖYÄ PERSONER	ASUNTOKUNNAN HENKILÖLUKU - BOSTADSHUSHÅLLETS PERSONANTAL						
	1	2	3	4	5	6	7+
65831 100.0	17343	17414	12221	11684	4761	1582	826
738 1.1	3987 2.3	0	211	51	218	79	179
2981 4.5	13701 7.8	0	1089	480	784	275	353
9447 14.4	40999 23.3	0	1468	2519	2139	1203	737
79	45 64	79	92	109	129	129	163
104	61 88	105	118	139	164	204	
93807 100.0	24438	24241	17614	16876	6918	2423	1297
846 0.9	4413 1.7	0	239	67	257	94	189
3431 3.7	15853 6.3	0	1221	529	953	281	447
12698 13.5	55553 22.0	0	1912	3602	2750	1584	1121
78	44 63	78	91	106	121	148	
102	59 84	104	116	133	150	183	
92068 100.0	24426	24380	17209	16311	6492	2008	1242
760 0.8	4395 1.8	0	206	61	205	79	209
2820 3.1	13662 5.6	0	959	429	737	259	436
10642 11.6	47555 19.4	0	1578	3012	2354	1284	1054
74	42 60	76	89	102	119	151	
97	56 80	99	113	128	148	184	

POHJOIS-KARJALAN LÄÄNI

NORRA KARELENS LÄN

KAIKKI ASUNTOKUNNAT

AHTAASTI ASUVAT-

TRÅNGBODDA

NORMI - NORM 1

NORMI - NORM 2

NORMI - NORM 3

HENK./100 HUON. KEITTIÖ ML.-

PERS./100 RUM (INKL. KÖK)

HENK./100 HUON. ILMAN KEIT.-

PERS./100 RUM (UTAN KÖK)

KUOPIO LÄÄNI

KUOPIO LÄN

KAIKKI ASUNTOKUNNAT

AHTAASTI ASUVAT-

TRÅNGBODDA

NORMI - NORM 1

NORMI - NORM 2

NORMI - NORM 3

HENK./100 HUON. KEITTIÖ ML.-

PERS./100 RUM (INKL. KÖK)

HENK./100 HUON. ILMAN KEIT.-

PERS./100 RUM (UTAN KÖK)

KESKI-SUOMEN LÄÄNI

MELLERSTA FINLANDS LÄN

KAIKKI ASUNTOKUNNAT

AHTAASTI ASUVAT-

TRÅNGBODDA

NORMI - NORM 1

NORMI - NORM 2

NORMI - NORM 3

HENK./100 HUON. KEITTIÖ ML.-

PERS./100 RUM (INKL. KÖK)

HENK./100 HUON. ILMAN KEIT.-

PERS./100 RUM (UTAN KÖK)

ENNAKKOTAULU 1 ASUNTOKUNNAT HENKILÖLUVUN JA ASUMISTIHEYDEN MUKAAN: AHTAASTI ASUVAT ASUNTOKUNNAT ERIKSEEN 31.12.1985
 FORHANDSTABELL BOSTADSHUSHÄLL EFTER PERSONANTAL OCH BOENDETÄTHET: TRÅNGBODDA BOSTADSHUSHÄLL SEPARAT

ALUE, AHTAASTI ASUVAT ASUNTO- KUNNAT JA ASUMISTIHEYS OMRADE, TRÅNGBODDA BOSTADS- HUSHÄLL OCH BOENDETÄTHET	ASUNTOKUNNAN HENKILÖLÖYKÜ - BOSTADSHUSHÄLLETS PERSONANTAL		HENKILÖITÄ PERSONER		YHTEENSÄ INALLES		%	
	1	2	3	4	5	6	7+	%

VAASAN LÄÄNI	156974	100.0	439584	100.0	37614	39922	28414	30066	13830	4642	2486
VASA LÄN											
KAIKKI ASUNTOKUNNAT											
AHTAASTI ASUVAT - TRÅNGBODDA											
NORMI - NORM 1	938	0.6	5529	1.3	0	0	197	68	266	100	307
NORMI - NORM 2	3613	2.3	18241	4.1	0	0	1003	512	1099	355	644
NORMI - NORM 3	14431	9.2	69731	15.9	0	1330	1622	3626	3399	2450	2004
HENK./100 HUON. KEITTIÖ ML.- PERS./100 RUM (INKL. KÖK)	70				39	55	69	81	96	111	139
HENK./100 HUON. ILMAN KEIT.- PERS./100 RUM (UTAN KÖK)	90				52	73	88	101	118	136	167

OULUN LÄÄNI	146013	100.0	427288	100.0	33356	34479	27689	28694	13050	4860	3885
ULEABORGS LÄN											
KAIKKI ASUNTOKUNNAT											
AHTAASTI ASUVAT - TRÅNGBODDA											
NORMI - NORM 1	1403	1.0	9261	2.2	0	0	328	91	286	95	603
NORMI - NORM 2	4695	3.2	26301	6.2	0	0	1293	553	1150	398	1301
NORMI - NORM 3	19479	13.3	96934	22.7	0	2254	2285	4378	4020	3025	3517
HENK./100 HUON. KEITTIÖ ML.- PERS./100 RUM (INKL. KÖK)	77				42	59	74	86	101	117	153
HENK./100 HUON. ILMAN KEIT.- PERS./100 RUM (UTAN KÖK)	100				55	78	96	109	125	144	186

LAPIN LÄÄNI	69697	100.0	198638	100.0	15820	16700	13886	14151	6078	1876	1186
LAPPLANDS LÄN											
KAIKKI ASUNTOKUNNAT											
AHTAASTI ASUVAT - TRÅNGBODDA											
NORMI - NORM 1	685	1.0	3848	1.9	0	0	180	71	168	56	210
NORMI - NORM 2	2112	3.0	10593	5.3	0	0	637	292	591	184	408
NORMI - NORM 3	8704	12.5	40619	20.4	0	961	1182	2162	2068	1251	1080
HENK./100 HUON. KEITTIÖ ML.- PERS./100 RUM (INKL. KÖK)	76				41	59	75	87	103	120	152
HENK./100 HUON. ILMAN KEIT.- PERS./100 RUM (UTAN KÖK)	98				54	78	97	111	129	148	186

ENNAKKOTAULU 1 ASUNTOKUNNAT HENKILÖLUVUN JA ASUMISTIHEYDEN MUKAAN: AHTAASTI ASUVAT ASUNTOKUNNAT ERIKSEEN 31.12.1985
 FÖRHANDSTABELL BOSTADSHUSHÄLL EFTER PERSONANTAL OCH BOENDETÄTHET: TRÅNGBODDA BOSTADSHUSHÄLL SEPARAT

ALUE, AHTAASTI ASUVAT ASUNTO- KUNNAT JA ASUMISTIHEYDS OMRADE, TRÅNGBODDA BOSTADS- HUSHÄLL OCH BOENDETÄTHET	ASUNTOKUNNAN HENKILÖLÖYKÄ		ASUNTOKUNNAN HENKILÖLÖYKÄ		ASUNTOKUNNAN HENKILÖLÖYKÄ		ASUNTOKUNNAN HENKILÖLÖYKÄ		ASUNTOKUNNAN HENKILÖLÖYKÄ		ASUNTOKUNNAN HENKILÖLÖYKÄ			
	1	2	3	4	5	6	7+	1	2	3	4	5	6	7+
Helsingin Ska Helsingfors Rpl Kaikki asuntokunnat Ahtaasti asuvat - Trångbodda	403553	100.0	945119	100.0	133904	116192	71362	60673	16693	3316	1413			
Normi - Norm 1	2378	0.6	10024	1.1	0	0	1468	251	397	76	186			
Normi - Norm 2	6352	1.6	26324	2.8	0	0	3380	908	1364	267	433			
Normi - Norm 3	38460	9.5	137890	14.6	0	11176	8419	9854	5799	2102	1110			
Henk./100 huon. keittiö ml. - PERS./100 rum (inkl. kök) - Henk./100 huon. ilman keit. - PERS./100 rum (utan kök)	71				46	63	77	89	101	116	156			
	91				58	81	100	113	126	143	190			
Itä-Uudenmaan Ska Östra Nylands Rpl Kaikki asuntokunnat Ahtaasti asuvat - Trångbodda	36471	100.0	96360	100.0	9610	9846	6635	6768	2612	669	331			
Normi - Norm 1	243	0.7	1300	1.3	0	0	63	24	84	20	52			
Normi - Norm 2	966	2.6	4444	4.6	0	0	340	158	287	72	109			
Normi - Norm 3	3422	9.4	15275	15.9	0	339	478	1050	886	403	266			
Henk./100 huon. keittiö ml. - PERS./100 rum (inkl. kök) - Henk./100 huon. ilman keit. - PERS./100 rum (utan kök)	69				39	55	72	85	100	113	148			
	90				53	74	93	108	124	138	182			
Länsi-Uudenmaan Ska Väst-Nylands Rpl Kaikki asuntokunnat Ahtaasti asuvat - Trångbodda	18672	100.0	47586	100.0	5054	5167	3598	3386	1094	275	98			
Normi - Norm 1	103	0.6	498	1.0	0	0	36	14	26	11	16			
Normi - Norm 2	419	2.2	1875	3.9	0	0	147	74	126	33	39			
Normi - Norm 3	1744	9.3	7344	15.4	0	221	281	555	418	185	84			
Henk./100 huon. keittiö ml. - PERS./100 rum (inkl. kök) - Henk./100 huon. ilman keit. - PERS./100 rum (utan kök)	70				41	57	73	87	103	120	146			
	91				54	76	95	111	129	150	180			

ENNAKKOTAULU 1 ASUNTOKUNNAT HENKILÖLUVUN JA ASUMISTIHEYDEN MUKAAN: AHTAASTI ASUVAT ASUNTOKUNNAT ERIKSEEN 31.12.1985
 FORHANDSTABELL BOSTADSHUSHÄLL EFTER PERSONANTAL OCH BOENDETÄTHET: TRÅNGBODDA BOSTADSHUSHÄLL SEPARAT

	ASUNTOKUNNAN HENKILÖLUKU - BOSTADSHUSHÄLLETS PERSONANTAL					
	1	2	3	4	5	6
ALUE, AHTAASTI ASUVAT ASUNTO- KUNNAT JA ASUMISTIHEYS	ASUNTOKUNNAN HENKILÖLUVU - BOSTADSHUSHÄLLETS PERSONANTAL					
OMRÅDE, TRÅNGBODDA BOSTADS- HUSHÄLL OCH BOENDETÄTHET	ASUNTOKUNNAN HENKILÖLUKU - BOSTADSHUSHÄLLETS PERSONANTAL					
	ASUNTOKUNNAN HENKILÖLUVU BOSTADSHUSHÄLL	ASUNTOKUNNAN HENKILÖLUVU BOSTADSHUSHÄLL	ASUNTOKUNNAN HENKILÖLUVU BOSTADSHUSHÄLL	ASUNTOKUNNAN HENKILÖLUVU BOSTADSHUSHÄLL	ASUNTOKUNNAN HENKILÖLUVU BOSTADSHUSHÄLL	ASUNTOKUNNAN HENKILÖLUVU BOSTADSHUSHÄLL
	YHTEENSÄ IN ALLES	YHTEENSÄ IN ALLES	YHTEENSÄ IN ALLES	YHTEENSÄ IN ALLES	YHTEENSÄ IN ALLES	YHTEENSÄ IN ALLES
	%	%	%	%	%	%
	100.0	100.0	100.0	100.0	100.0	100.0
SATAKUNNAN SKA	95173	244184	25676	16876	5992	1488
SATAKUNDA RPL						
KAIKKI ASUNTOKUNNAT						
AHTAASTI ASUVAT - TRÅNGBODDA						
NORMI - NORM 1	373	1986	0	30	128	31
NORMI - NORM 2	1985	8896	0	315	600	154
NORMI - NORM 3	7783	33942	0	2427	1961	910
HENK./100 HUON. KEITTIÖ ML.- PERS./100 RUM (INKL. KÖK)	68		40	84	99	115
HENK./100 HUON. ILMAN KEIT.- PERS./100 RUM (UTAN KÖK)	89		54	107	124	142
TAMPEREEN SKA	169522	413868	51279	27550	8704	2239
TAMMERFORS RPL						
KAIKKI ASUNTOKUNNAT						
AHTAASTI ASUVAT - TRÅNGBODDA						
NORMI - NORM 1	749	3670	0	62	212	61
NORMI - NORM 2	3139	13722	0	486	893	205
NORMI - NORM 3	13808	57190	0	4111	3051	1416
HENK./100 HUON. KEITTIÖ ML.- PERS./100 RUM (INKL. KÖK)	69		42	87	101	115
HENK./100 HUON. ILMAN KEIT.- PERS./100 RUM (UTAN KÖK)	91		56	110	126	141
KANTA-HÄMEEN SKA	61768	152829	18162	10237	3497	896
CENTRALA TAVASTLANDS RPL						
KAIKKI ASUNTOKUNNAT						
AHTAASTI ASUVAT - TRÅNGBODDA						
NORMI - NORM 1	259	1285	0	27	82	30
NORMI - NORM 2	1218	5381	0	219	349	100
NORMI - NORM 3	5479	22749	0	1759	1260	567
HENK./100 HUON. KEITTIÖ ML.- PERS./100 RUM (INKL. KÖK)	69		41	87	100	117
HENK./100 HUON. ILMAN KEIT.- PERS./100 RUM (UTAN KÖK)	90		55	110	125	145

ENNAKKOTAULU 1 ASUNTOKUNNAT HENKILÖLUVUN JA ASUMISTIHEYDEN MUKAAN: AHTAASTI ASUVAT ASUNTOKUNNAT ERIKSEEN 31.12.1985
 FÖRHANDSTABELL 1 BOSTADSHUSHÅLL EFTER PERSONANTAL- OCH BOENDETÄTHET: TRÅNGBODDA BOSTADSHUSHÅLL SEPARAT

	ASUNTOKUNNAN HENKILÖLUKU - BOSTADSHUSHÄLLETS PERSONANTAL					
	1	2	3	4	5	6

	ASUNTOKUNNAN HENKILÖLÖUKU		HENKILÖITÄ PERSONER		YHTEENSÄ INALLES		%				
	ASUNTOKUNNAN HENKILÖLÖUKU	ASUNTOKUNNAN HENKILÖLÖUKU	ASUNTOKUNNAN HENKILÖLÖUKU	ASUNTOKUNNAN HENKILÖLÖUKU	ASUNTOKUNNAN HENKILÖLÖUKU	ASUNTOKUNNAN HENKILÖLÖUKU	ASUNTOKUNNAN HENKILÖLÖUKU	ASUNTOKUNNAN HENKILÖLÖUKU			
PÄIJÄT-HÄMEEN SKA	77422	100.0	191900	100.0	22995	21524	14235	12840	4177	1133	518
PÄIJÄNNE-TAVASTILANDS RPL	369	0.5	1820	0.9	0	0	141	31	95	34	68
KAIKKI ASUNTOKUNNAT	1483	1.9	6631	3.5	0	0	560	247	428	109	139
AHTAASTI ASUVAT - TRÅNGBODDA	7234	9.3	29863	15.6	0	1278	1131	2132	1551	717	425
NORMI - NORM 1					44	60	74	87	101	116	138
NORMI - NORM 2					57	79	97	111	126	143	167
NORMI - NORM 3											
HENK./100 HUON. KEITTIÖ ML. -	71										
PERS./100 RUM (INKL. KÖK)											
HENK./100 HUON. ILMAN KEIT. -											
PERS./100 RUM (UTAN KÖK)	92										

	KYMENLAAKSON SKA		KYMMENTEDALENS RPL		KAIKKI ASUNTOKUNNAT		AHTAASTI ASUVAT - TRÅNGBODDA		HENKILÖITÄ PERSONER		YHTEENSÄ INALLES		%	
	ASUNTOKUNNAN HENKILÖLÖUKU	ASUNTOKUNNAN HENKILÖLÖUKU	ASUNTOKUNNAN HENKILÖLÖUKU	ASUNTOKUNNAN HENKILÖLÖUKU	ASUNTOKUNNAN HENKILÖLÖUKU	ASUNTOKUNNAN HENKILÖLÖUKU	ASUNTOKUNNAN HENKILÖLÖUKU	ASUNTOKUNNAN HENKILÖLÖUKU	ASUNTOKUNNAN HENKILÖLÖUKU	ASUNTOKUNNAN HENKILÖLÖUKU	ASUNTOKUNNAN HENKILÖLÖUKU	ASUNTOKUNNAN HENKILÖLÖUKU	ASUNTOKUNNAN HENKILÖLÖUKU	ASUNTOKUNNAN HENKILÖLÖUKU
KAIKKI ASUNTOKUNNAT	77460	100.0	195025	100.0	21847	21809	14349	13325	4374	1220	536			
AHTAASTI ASUVAT - TRÅNGBODDA	329	0.4	1555	0.8	0	0	117	33	104	30	45			
NORMI - NORM 1	1391	1.8	6097	3.1	0	0	540	226	404	98	123			
NORMI - NORM 2	6512	8.4	27186	13.9	0	1061	999	1907	1435	729	381			
NORMI - NORM 3														
HENK./100 HUON. KEITTIÖ ML. -	69				41	57	73	87	101	114	129			
PERS./100 RUM (INKL. KÖK)					54	76	94	110	125	139	155			
HENK./100 HUON. ILMAN KEIT. -														
PERS./100 RUM (UTAN KÖK)	90													

	ETELÄ-KARJALAN SKA		SÖDRA KARELENS RPL		KAIKKI ASUNTOKUNNAT		AHTAASTI ASUVAT - TRÅNGBODDA		HENKILÖITÄ PERSONER		YHTEENSÄ INALLES		%	
	ASUNTOKUNNAN HENKILÖLÖUKU	ASUNTOKUNNAN HENKILÖLÖUKU	ASUNTOKUNNAN HENKILÖLÖUKU	ASUNTOKUNNAN HENKILÖLÖUKU	ASUNTOKUNNAN HENKILÖLÖUKU	ASUNTOKUNNAN HENKILÖLÖUKU	ASUNTOKUNNAN HENKILÖLÖUKU	ASUNTOKUNNAN HENKILÖLÖUKU	ASUNTOKUNNAN HENKILÖLÖUKU	ASUNTOKUNNAN HENKILÖLÖUKU	ASUNTOKUNNAN HENKILÖLÖUKU	ASUNTOKUNNAN HENKILÖLÖUKU	ASUNTOKUNNAN HENKILÖLÖUKU	ASUNTOKUNNAN HENKILÖLÖUKU
KAIKKI ASUNTOKUNNAT	54668	100.0	141519	100.0	14924	14796	10401	9499	3552	1035	461			
AHTAASTI ASUVAT - TRÅNGBODDA	286	0.5	1486	1.1	0	0	132	21	74	16	43			
NORMI - NORM 1	1256	2.3	5579	3.9	0	0	548	185	333	84	106			
NORMI - NORM 2	5569	10.2	23728	16.8	0	836	910	1589	11216	646	372			
NORMI - NORM 3														
HENK./100 HUON. KEITTIÖ ML. -	72				43	58	74	87	101	116	143			
PERS./100 RUM (INKL. KÖK)					57	78	96	110	126	143	173			
HENK./100 HUON. ILMAN KEIT. -														
PERS./100 RUM (UTAN KÖK)	93													

ENNAKKOTAULU 1 ASUNTOKUNNAT HENKILÖLUVUN JA ASUMISTIHEYDEN MUKAAN: AHTAASTI ASUVAT ASUNTOKUNNAT ERIKSEEN 31.12.1985
FÖRHANDSTABELL 1 BOSTADSHUSHÄLL EFTER PERSONANTAL OCH BOENDETÄTHET: TRÅNGBODDA BOSTADSHUSHÄLL SEPARAT

	ASUNTOKUNNAT HENKILÖLUVUN JA ASUMISTIHEYDEN MUKAAN		ASUNTOKUNNAN HENKILÖLUVU - BOSTADSHUSHÄLLETS PERSONANTAL		ASUNTOKUNNAN HENKILÖLUVU - BOSTADSHUSHÄLLETS PERSONANTAL	
	1	2	3	4	5	6
ALUE, AHTAASTI ASUVAT ASUNTO- KUNNAT JA ASUMISTIHEYS	ASUNTOKUNNAT	HENKILÖITÄ PERSONER				
OMRÅDE, TRÅNGBODDA BOSTADS- HUSHÄLL OCH BOENDETÄTHET	ASUNTOKUNNAT BOSTADS- HUSHÄLL	YHTEENSÄ IN ALLES	%	%	%	%
ETELÄ-SAVON SKA	65807	174683	100.0	17831	17235	12098
SÖDRA SAVOLAX RPL	485	2529	1.4	0	0	146
KAIKKI ASUNTOKUNNAT	1944	9077	5.2	0	0	657
AHTAASTI ASUVAT-	7711	34538	19.8	0	988	1092
TRÅNGBODDA						
NORMI - NORM 1						
NORMI - NORM 2						
NORMI - NORM 3						
HENK./100 HUON. KEITTIÖ ML.-	74			42	60	75
PERS./100 RUM (INKL. KÖK)						
HENK./100 HUON. ILMAN KEIT.-				56	80	99
PERS./100 RUM (UTAN KÖK)	96					
POHJOIS-KARJALAN SKA	65831	175628	100.0	17343	17414	12221
NORRA KARELENS RPL	738	3987	2.3	0	0	211
KAIKKI ASUNTOKUNNAT	2981	13701	7.8	0	0	1089
AHTAASTI ASUVAT-	9447	40999	23.3	0	1381	1468
TRÅNGBODDA						
NORMI - NORM 1						
NORMI - NORM 2						
NORMI - NORM 3						
HENK./100 HUON. KEITTIÖ ML.-	79			45	64	79
PERS./100 RUM (INKL. KÖK)						
HENK./100 HUON. ILMAN KEIT.-				61	88	105
PERS./100 RUM (UTAN KÖK)	104					
POHJOIS-SAVON SKA	93807	252427	100.0	24438	24241	17614
NORRA SAVOLAX RPL	846	4413	1.7	0	0	239
KAIKKI ASUNTOKUNNAT	3431	15853	6.3	0	0	1221
AHTAASTI ASUVAT-	12698	55553	22.0	0	1729	1912
TRÅNGBODDA						
NORMI - NORM 1						
NORMI - NORM 2						
NORMI - NORM 3						
HENK./100 HUON. KEITTIÖ ML.-	78			44	63	78
PERS./100 RUM (INKL. KÖK)						
HENK./100 HUON. ILMAN KEIT.-				59	84	104
PERS./100 RUM (UTAN KÖK)	102					
ETELÄ-SAVON SKA	65807	174683	100.0	17831	17235	12098
SÖDRA SAVOLAX RPL	485	2529	1.4	0	0	146
KAIKKI ASUNTOKUNNAT	1944	9077	5.2	0	0	657
AHTAASTI ASUVAT-	7711	34538	19.8	0	988	1092
TRÅNGBODDA						
NORMI - NORM 1						
NORMI - NORM 2						
NORMI - NORM 3						
HENK./100 HUON. KEITTIÖ ML.-	74			42	60	75
PERS./100 RUM (INKL. KÖK)						
HENK./100 HUON. ILMAN KEIT.-				56	80	99
PERS./100 RUM (UTAN KÖK)	96					
POHJOIS-KARJALAN SKA	65831	175628	100.0	17343	17414	12221
NORRA KARELENS RPL	738	3987	2.3	0	0	211
KAIKKI ASUNTOKUNNAT	2981	13701	7.8	0	0	1089
AHTAASTI ASUVAT-	9447	40999	23.3	0	1381	1468
TRÅNGBODDA						
NORMI - NORM 1						
NORMI - NORM 2						
NORMI - NORM 3						
HENK./100 HUON. KEITTIÖ ML.-	79			45	64	79
PERS./100 RUM (INKL. KÖK)						
HENK./100 HUON. ILMAN KEIT.-				61	88	105
PERS./100 RUM (UTAN KÖK)	104					
POHJOIS-SAVON SKA	93807	252427	100.0	24438	24241	17614
NORRA SAVOLAX RPL	846	4413	1.7	0	0	239
KAIKKI ASUNTOKUNNAT	3431	15853	6.3	0	0	1221
AHTAASTI ASUVAT-	12698	55553	22.0	0	1729	1912
TRÅNGBODDA						
NORMI - NORM 1						
NORMI - NORM 2						
NORMI - NORM 3						
HENK./100 HUON. KEITTIÖ ML.-	78			44	63	78
PERS./100 RUM (INKL. KÖK)						
HENK./100 HUON. ILMAN KEIT.-				59	84	104
PERS./100 RUM (UTAN KÖK)	102					

ENNAKKOTAULU 1 ASUNTOKUNNAT HENKILÖLUVUN JA ASUMISTIHEYDEN MUKAAN: AHTAASTI ASUVAT ASUNTOKUNNAT ERIKSEEN 31.12.1985
 FÖRHANDSTABELL 1 BOSTADSHUSHÅLL EFTER PERSONANTAL OCH BOENDEFÄTHET: TRÅNGBODDA BOSTADSHUSHÅLL SEPARAT

	ASUNTOKUNNAN HENKILÖLÖKUKU - BOSTADSHUSHÅLLETS PERSONANTAL				
	1	2	3	4	5
ALUE, AHTAASTI ASUVAT ASUNTO- KUNNAT JA ASUMISTIHEYS OMRÅDE, TRÅNGBODDA BOSTADS- HUSHÅLL OCH BOENDEFÄTHET	ASUNTOKUNNAN HENKILÖLÖKUKU HENKILÖITÄ PERSONER	ASUNTOKUNNAN HENKILÖITÄ PERSONER	ASUNTOKUNNAN HENKILÖLÖKUKU HENKILÖITÄ PERSONER	ASUNTOKUNNAN HENKILÖLÖKUKU HENKILÖITÄ PERSONER	ASUNTOKUNNAN HENKILÖLÖKUKU HENKILÖITÄ PERSONER
	YHTEENSÄ INALLES	YHTEENSÄ INALLES	YHTEENSÄ INALLES	YHTEENSÄ INALLES	YHTEENSÄ INALLES
	%	%	%	%	%
					7+
KESKI-SUOMEN SKA MELLERSTA FINLANDS RPL KAIKKI ASUNTOKUNNAT AHTAASTI ASUVAT - TRÅNGBODDA NORMI - NORM 1 NORMI - NORM 2 NORMI - NORM 3 HENK./100 HUON. KEITTIÖ ML.- PERS./100 RUM (INKL. KÖK) HENK./100 HUON. ILMAN KEIT.- PERS./100 RUM (UTAN KÖK)	92068 100.0	244786 100.0	24426 100.0	24380 100.0	24426 100.0
VAASAN LÄÄNIN SKA VASA LÄNS RPL KAIKKI ASUNTOKUNNAT AHTAASTI ASUVAT - TRÅNGBODDA NORMI - NORM 1 NORMI - NORM 2 NORMI - NORM 3 HENK./100 HUON. KEITTIÖ ML.- PERS./100 RUM (INKL. KÖK) HENK./100 HUON. ILMAN KEIT.- PERS./100 RUM (UTAN KÖK)	156974 100.0	439584 100.0	37614 100.0	39922 100.0	37614 100.0
POHJ - POHJANMAAN SKA NORRA ÖSTEBOTTENS RPL KAIKKI ASUNTOKUNNAT AHTAASTI ASUVAT - TRÅNGBODDA NORMI - NORM 1 NORMI - NORM 2 NORMI - NORM 3 HENK./100 HUON. KEITTIÖ ML.- PERS./100 RUM (INKL. KÖK) HENK./100 HUON. ILMAN KEIT.- PERS./100 RUM (UTAN KÖK)	112191 100.0	328975 100.0	26006 100.0	26469 100.0	26006 100.0
	92068	244786	24426	24380	24426
	156974	439584	37614	39922	37614
	112191	328975	26006	26469	26006
	92068	244786	24426	24380	24426
	156974	439584	37614	39922	37614
	112191	328975	26006	26469	26006
	92068	244786	24426	24380	24426
	156974	439584	37614	39922	37614
	112191	328975	26006	26469	26006
	92068	244786	24426	24380	24426
	156974	439584	37614	39922	37614
	112191	328975	26006	26469	26006
	92068	244786	24426	24380	24426
	156974	439584	37614	39922	37614
	112191	328975	26006	26469	26006
	92068	244786	24426	24380	24426
	156974	439584	37614	39922	37614
	112191	328975	26006	26469	26006
	92068	244786	24426	24380	24426
	156974	439584	37614	39922	37614
	112191	328975	26006	26469	26006
	92068	244786	24426	24380	24426
	156974	439584	37614	39922	37614
	112191	328975	26006	26469	26006
	92068	244786	24426	24380	24426
	156974	439584	37614	39922	37614
	112191	328975	26006	26469	26006
	92068	244786	24426	24380	24426
	156974	439584	37614	39922	37614
	112191	328975	26006	26469	26006
	92068	244786	24426	24380	24426
	156974	439584	37614	39922	37614
	112191	328975	26006	26469	26006
	92068	244786	24426	24380	24426
	156974	439584	37614	39922	37614
	112191	328975	26006	26469	26006
	92068	244786	24426	24380	24426
	156974	439584	37614	39922	37614
	112191	328975	26006	26469	26006
	92068	244786	24426	24380	24426
	156974	439584	37614	39922	37614
	112191	328975	26006	26469	26006
	92068	244786	24426	24380	24426
	156974	439584	37614	39922	37614
	112191	328975	26006	26469	26006
	92068	244786	24426	24380	24426
	156974	439584	37614	39922	37614
	112191	328975	26006	26469	26006
	92068	244786	24426	24380	24426
	156974	439584	37614	39922	37614
	112191	328975	26006	26469	26006
	92068	244786	24426	24380	24426
	156974	439584	37614	39922	37614
	112191	328975	26006	26469	26006
	92068	244786	24426	24380	24426
	156974	439584	37614	39922	37614
	112191	328975	26006	26469	26006
	92068	244786	24426	24380	24426
	156974	439584	37614	39922	37614
	112191	328975	26006	26469	26006
	92068	244786	24426	24380	24426
	156974	439584	37614	39922	37614
	112191	328975	26006	26469	26006
	92068	244786	24426	24380	24426
	156974	439584	37614	39922	37614
	112191	328975	26006	26469	26006
	92068	244786	24426	24380	24426
	156974	439584	37614	39922	37614
	112191	328975	26006	26469	26006
	92068	244786	24426	24380	24426
	156974	439584	37614	39922	37614
	112191	328975	26006	26469	26006
	92068	244786	24426	24380	24426
	156974	439584	37614	39922	37614
	112191	328975	26006	26469	26006
	92068	244786	24426	24380	24426
	156974	439584	37614	39922	37614
	112191	328975	26006	26469	26006
	92068	244786	24426	24380	24426
	156974	439584	37614	39922	37614
	112191	328975	26006	26469	26006
	92068	244786	24426	24380	24426
	156974	439584	37614	39922	37614
	112191	328975	26006	26469	26006
	92068	244786	24426	24380	24426
	156974	439584	37614	39922	37614
	112191	328975	26006	26469	26006
	92068	244786	24426	24380	24426
	156974	439584	37614	39922	37614
	112191	328975	26006	26469	26006
	92068	244786	24426	24380	24426
	156974	439584	37614	39922	37614
	112191	328975	26006	26469	26006
	92068	244786	24426	24380	24426
	156974	439584	37614	39922	37614
	112191	328975	26006	26469	26006
	92068	244786	24426	24380	24426
	156974	439584	37614	39922	37614
	112191	328975	26006	26469	26006
	92068	244786	24426	24380	24426
	156974	439584	37614	39922	37614
	112191	328975	26006	26469	26006
	92068	244786	24426	24380	24426
	156974	439584	37614	39922	37614
	112191	328975	26006	26469	26006
	92068	244786	24426	24380	24426
	156974	439584	37614	39922	37614
	112191	328975	26006	26469	26006
	92068	244786	24426	24380	24426
	156974	439584	37614	39922	37614
	112191	328975	26006	26469	26006
	92068	244786	24426	24380	24426
	156974	439584	37614	39922	37614
	112191	328975	26006	26469	26006
	92068	244786	24426	24380	24426
	156974	439584	37614	39922	37614
	112191	328975	26006	26469	26006
	92068	244786	24426	24380	24426
	156974	439584	37614	39922	37614
	112191	328975	26006	26469	26006
	92068	244786	24426	24380	24426
	156974	439584	37614	39922	37614
	112191	328975	26006	26469	26006
	92068	244786	24426	24380	24426
	156974	439584	37614	39922	37614
	112191	328975	26006	26469	26006
	92068	244786	24426	24380	24426
	156974	439584	37614	39922	37614
	112191	328975	26006	26469	26006
	92068	244786	24426	24380	24426
	156974	439584	37614	39922	37614
	112191	328975	26006	26469	26006
	92068	244786	24426	24380	24426
	156974	439584	37614	39922	37614
	112191	328975	26006	26469	26006
	92068	244786	24426	24380	24426
	156974	439584	37614	39922	37614
	112191	328975	26006	26469	26006
	92068	244786	24426	24380	24426
	156974	439584	37614	39922	37614
	112191	328975	26006	26469	26006
	92068	244786	24426	24380	24426
	156974	439584	37614	39922	37614
	112191	328975	26006	26469	26006
	92068	244786	24426	24380	24426
	156974	439584	37614	39922	37614
	112191	328975	26006	26469	26006
	92068	244786	24426	24380	24426
	156974	439584	37614	39922	37614
	112191	328975	26006	26469	26006
	92068	244786	24426	24380	24426
	156974	439584	37614	39922	37614
	112191	328975	26006	26469	26006
	92068	244786	24426	24380	24426
	156974	439584	37614	39922	37614
	112191	328975	26006	26469	26006
	92068	244786	24426		

ÄNNAKKOTAULU 1. ASUNTOKUNNAT HENKILÖLUVUN JA ASUMISTIHEYDEN MUKAAN: AHTAASTI ASUVAT ASUNTOKUNNAT ERIKSEEN 31.12.1985
 FÖRHANDSTABELL BOSTADSHUSHALL EFTER PERSONANTAL OCH BOENDETÄTHET: TRÅNGBODDA BOSTADSHUSHALL--SEPARAT

	ASUNTOKUNNAN HENKILÖLUKU - BOSTADSHUSHALLETS PERSONANTAL										
	1	2	3	4	5	6	7+				
ALUE, AHTAASTI ASUVAT ASUNTO- KUNNAT JA ASUMISTIHEYS	HENKILÖITÄ PERSONER										
OMRADE, TRÅNGBODDA BOSTADS- HUSHALL OCH BOENDETÄTHET	YHTEENSÄ INALLES %										
VAASAN RANNIKKOSEUTU	66486	100.0	176440	100.0	17171	18107	11932	12405	4893	1365	613
VASA KUSTOMRÅDE	308	0.5	1737	1.0	0	0	92	23	78	33	82
KAIKKI ASUNTOKUNNAT	4207	1.8	5824	3.3	0	0	427	162	337	109	172
AHTAASTI ASUVAT - TRÅNGBODDA	5151	7.7	23317	13.2	0	612	731	1407	1215	703	483
NORMI - NORM 1					39	55	69	81	96	112	141
NORMI - NORM 2					53	73	89	101	118	136	170
NORMI - NORM 3											
HENK./100 HUON. KEITTIÖ ML.- PERS./100 RUM (INKL. KÖK)	68										
HENK./100 HUON. ILMAN KEIT.- PERS./100 RUM (UTAN KÖK)	88										
KESKI-POHJANMAA	22883	100.0	70127	100.0	4572	5296	4269	4730	2366	945	705
MELLERSTA ÖSTERBOTTEN	144	0.6	1037	1.5	0	0	19	11	24	14	76
KAIKKI ASUNTOKUNNAT	456	2.0	2797	4.0	0	0	86	50	106	47	167
AHTAASTI ASUVAT - TRÅNGBODDA	2130	9.3	11822	16.9	0	158	151	368	424	457	572
NORMI - NORM 1					37	52	67	79	93	108	139
NORMI - NORM 2					49	69	86	98	114	132	167
NORMI - NORM 3											
HENK./100 HUON. KEITTIÖ ML.- PERS./100 RUM (INKL. KÖK)	72										
HENK./100 HUON. ILMAN KEIT.- PERS./100 RUM (UTAN KÖK)	91										

TILASTOKESKUS - STATISTIKCENTRALEN
 VÄSTÖLASKENTA 1985 - FOLKRÄKNINGEN 1985
 ASUINLOTTILASTOT - STATISTIK ÖVER BOENDEFÖRHÅLLANDEN

ENNAKKOTAULU 2 ASUNTOKUNNAT HENKILÖLUVUN JA ASUNNON HUONELUVUN MUKAAN 31.12.1985
 FÖRHANDSTABELL BOSTADSHUSHÄLL EFTER PERSONANTAL OCH BOSTADENS RUMSANTAL

ALUE JA ASUNTOKUNNAN HENKILÖLÖKUNTA OMRÅDE OCH BOSTADS- HUSHÄLLET PERSONANTAL	ASUNTOKUNNAN BOSTADS- HUSHÄLL		HENKILÖITÄ PERSONER		HUONEITA RUM		HUONELUKU, KEITTIÖ RUMSANTAL, KÖKET MEDRÄKNAT		MUKAANLUETTUNA		HUONEI- TA ASUNTO- KUNTTA KOHTI	
	YHTEENSÄ IN ALLES	% IN ALLES	YHTEENSÄ IN ALLES	% IN ALLES	YHTEENSÄ IN ALLES	IN ALLES	1	2	3	4	5	6

KOKO MAA - HELA LANDET
 ASUNTOKUNNAT YHTEENSÄ
 BOSTADSHUSHÄLL IN ALLES

1 HENKILÖ-PERSON	1895105	100.0	4850598	100.0	6515103	202983	255742	456631	411287	323873	131841	49888	62860	1.39	3.56
2 HENKEÄ-PERSONER	538707	28.4	538707		1193368	165578	132634	135609	49751	21103	5535	2336	26161	2.33	3.37
3 HENKEÄ-PERSONER	515615	27.2	1031230		1688074	31568	83815	180514	115163	64979	18458	6778	14340	1.68	4.02
4 HENKEÄ-PERSONER	347263	18.3	1041789		1358314	4261	25776	86211	112254	75230	25665	8658	9208	1.34	4.59
5 HENKEÄ-PERSONER	324427	17.1	1297708		1447572	1040	9604	40908	97928	105231	46391	14597	8728	1.15	4.94
6 HENKEÄ-PERSONER	117316	6.2	586580		564790	323	2635	9483	27172	41212	23658	9881	2952	0.99	4.94
7+HENKEÄ-PERSONER	33899	1.8	203394		169752	109	820	2604	6421	11146	7684	4284	831	0.86	5.13
	17878	0.9	151190		93233	104	458	1302	2598	4972	4450	3354	640	0.68	5.41

KAUPUNGIT - STÄDER
 ASUNTOKUNNAT YHTEENSÄ
 BOSTADSHUSHÄLL IN ALLES

1 HENKILÖ-PERSON	1207370	100.0	2901339	100.0	3945795	157169	180362	301348	265932	178169	65848	23358	35184	1.40	3.37
2 HENKEÄ-PERSONER	380452	31.5	380452		812962	129034	95864	91834	32222	12099	3070	1178	15151	2.23	2.23
3 HENKEÄ-PERSONER	341703	28.3	683406		1091116	24271	59823	122796	75029	3787	10341	3709	7947	1.63	3.27
4 HENKEÄ-PERSONER	217632	18.0	652896		832654	3045	17364	56919	75313	42071	13410	4320	5190	1.31	3.92
5 HENKEÄ-PERSONER	191166	15.8	764664		840041	585	5688	24409	64691	59671	24061	7238	4823	1.13	4.51
6 HENKEÄ-PERSONER	57621	4.8	288105		275181	140	1189	4153	15079	20383	10802	4457	1418	0.98	4.90
7+HENKEÄ-PERSONER	13156	1.1	78936		65419	43	292	855	2741	4475	2835	1560	355	0.85	5.11
	5640	0.5	52880		28422	51	142	382	857	1683	1329	896	300	0.66	5.32

MUUT KUNNAT
 ÖVRIGA KOMMUNER
 ASUNTOKUNNAT YHTEENSÄ
 BOSTADSHUSHÄLL IN ALLES

1 HENKILÖ-PERSON	687735	100.0	1949259	100.0	2569308	45814	75380	155283	145355	145704	65993	26530	27676	1.36	3.89
2 HENKEÄ-PERSONER	158255	23.0	158255		380406	36544	36770	43775	17529	9004	2465	1158	11010	2.58	2.58
3 HENKEÄ-PERSONER	173912	25.3	347824		596958	7297	23992	57718	40134	27192	8117	3069	6393	1.78	3.56
4 HENKEÄ-PERSONER	129631	18.8	388893		525660	1216	8412	29292	36941	33159	12255	4338	4018	1.39	4.18
5 HENKEÄ-PERSONER	133261	19.4	533044		607531	455	3916	16499	33237	45560	22330	7359	3905	1.17	4.70
6 HENKEÄ-PERSONER	59695	8.7	298475		289609	183	1446	5330	12093	20829	12856	5424	1534	1.00	4.98
7+HENKEÄ-PERSONER	20743	3.0	124458		104333	66	528	1749	3680	6671	4849	2724	476	0.86	5.15
	12238	1.8	98310		64811	53	316	920	1741	3289	3121	2458	340	0.69	5.45

TILASTOKESKUS - STATISTIKCENTRALEN
VÄSTÖLASKENTA 1985 - FOLKCRÄKNINGEN 1985
ASUINOLUTILASTOT - STATISTIK ÖVER BOENDEFÖRHÅLLANDEN

ENNAKKOTAULU 2 ASUNTOKUNNAT HENKILÖLUVUN JA ASUNNON HUONELUVUN MUKAAN 31.12.1985
FÖRHANDSTABELL BOSTADSHUSHÅLL EFTER PERSONANTAL OCH BOSTADENS RUMSANTAL

ALUE JA ASUNTOKUNNAN HENKILÖLUKU OMRADE OCH BOSTADS- HUSHÅLLETS PERSONANTAL	HUONELUKU, KEITTIÖ MUKAANLUETTUNA RUMSANTAL, KÖKET MEDRÄKNAT						HUONEI- TA ASUNTO- KUNTA KOHTI RUM PER B. HUSH.
	1	2	3	4	5	6	
ASUNTOKUNNAN BOSTADS- HUSHÅLL	ASUNTOKUNNIA	HENKILÖITÄ PERSONER	HUONEITA RUM	HUONELUKU, RUMSANTAL,	KEITTIÖ MUKAANLUETTUNA RUMSANTAL,	KÖKET MEDRÄKNAT	HUONEI- TA ASUNTO- KUNTA KOHTI RUM PER B. HUSH.
YHTEENSÄ INALLES	YHTEENSÄ % INALLES	YHTEENSÄ INALLES	YHTEENSÄ INALLES				

UUDENMAAN LÄÄNI

NYLANDS LÄN
ASUNTOKUNNIA YHTEENSÄ
BOSTADSHUSHÅLL INALLES

1 HENKILÖ-PERSONER	157147	100.0	1174864	1585619	70066	78819	111231	105896	70555	27018	11423	16692	1.40	3.34
2 HENKEÄ-PERSONER	140382	32.0	157147	329895	55940	40304	33070	13354	5236	1572	672	6999	2.20	2.20
3 HENKEÄ-PERSONER	87855	28.6	280764	442801	12090	27283	45372	29429	15359	4987	2081	3781	1.62	3.24
4 HENKEÄ-PERSONER	76909	17.9	263565	334462	1617	8005	21255	30230	16461	5659	2136	2492	1.31	3.92
5 HENKEÄ-PERSONER	22500	4.6	307636	336617	307	2560	9476	25906	23506	9262	3508	2384	1.13	4.52
6 HENKEÄ-PERSONER	4819	1.0	112500	107770	61	503	1591	5683	7773	4158	2049	682	0.99	4.94
7+HENKEÄ-PERSONER	2088	0.4	28914	24046	21	101	336	956	1623	963	661	158	0.86	5.16
			24338	10028	30	63	131	338	597	417	316	196	0.65	5.30

TURUN-PORIN LÄÄNI

ABO-BJÖRNEBORGS LÄN
ASUNTOKUNNIA YHTEENSÄ
BOSTADSHUSHÅLL INALLES

1 HENKILÖ-PERSONER	284966	100.0	703700	1003651	26359	34789	73178	63267	49444	20488	8550	8891	1.47	3.64
2 HENKEÄ-PERSONER	84087	29.5	84087	196992	22398	19774	24336	8515	3674	1021	445	3924	2.46	2.46
3 HENKEÄ-PERSONER	80466	28.2	160932	276585	3389	10341	29352	19414	11405	3271	1344	1950	1.76	3.52
4 HENKEÄ-PERSONER	51958	18.2	155874	209880	418	3036	12169	16953	12119	4334	1658	1271	1.38	4.14
5 HENKEÄ-PERSONER	47354	16.6	189416	215835	102	1201	5565	13813	15246	7414	2635	1198	1.17	4.68
6 HENKEÄ-PERSONER	15811	5.5	179055	77238	34	311	1312	3617	5243	3301	1592	401	1.00	5.01
7+HENKEÄ-PERSONER	3865	1.4	23190	19710	8	83	323	734	1209	815	599	94	0.87	5.23
	1425	0.5	11146	7411	10	43	121	221	368	332	277	53	0.71	5.40

AHVENANMAAN MAAKUNTA

LANDSKAPET ÄLAND
ASUNTOKUNNIA YHTEENSÄ
BOSTADSHUSHÅLL INALLES

1 HENKILÖ-PERSONER	9823	100.0	23385	37882	362	734	1716	1872	1993	1291	758	1097	1.80	4.34
2 HENKEÄ-PERSONER	3190	32.5	3190	8807	317	522	843	498	315	123	81	491	3.26	3.26
3 HENKEÄ-PERSONER	2757	28.1	5514	10812	33	168	565	703	578	314	156	240	2.15	4.30
4 HENKEÄ-PERSONER	1641	16.7	4923	7113	5	29	209	367	464	261	143	163	1.60	4.81
5 HENKEÄ-PERSONER	1588	16.2	6352	7720	6	12	78	237	488	402	223	142	1.33	5.34
6 HENKEÄ-PERSONER	514	5.2	2570	2694	0	1	15	58	119	162	111	48	1.16	5.78
7+HENKEÄ-PERSONER	107	1.1	642	588	1	2	4	7	25	26	33	9	1.00	6.00
	26	0.3	194	148	0	0	2	2	4	3	11	4	0.90	6.73

TILASTOKESKUS - STATISTIKCENTRALEN
 VÄSTÖLASKENTA 1985 - FOLKRAKNINGEN 1985
 ASUINOLOTILASTOT - STATISTIK ÖVER BOENDEFÖRHÅLLANDEN

ENNAKKOTAULU 2 ASUNTOKUNNAT HENKILÖLUVUN JA ASUNNON HUONELUVUN MUKAAN 31.12.1985
 FÖRHANDSTABELL 2 ASUNTOKUNNAT HENKILÖLUVUN JA ASUNNON HUONELUVUN MUKAAN 31.12.1985

ALUE JA ASUNTOKUNNAN HENKILÖLÖKUN OMRADE OCH BOSTADS- HUSHÄLLETS PERSONANTAL	HUONELUKU, KEITTIÖ MUKAANLUETTUNA RUMSANTAL, KÖKET MEDRAKNAT							HUONEI- TA ASUNTO- KUNTA KOHTI RUM PER PERSON
	1	2	3	4	5	6	7+ TUNT. OKANT	
ASUNTOKUNNIA BOSTADS- HUSHÄLL	ASUNTOKUNNIA BOSTADS- HUSHÄLL	ASUNTOKUNNIA BOSTADS- HUSHÄLL	ASUNTOKUNNIA BOSTADS- HUSHÄLL	ASUNTOKUNNIA BOSTADS- HUSHÄLL	ASUNTOKUNNIA BOSTADS- HUSHÄLL	ASUNTOKUNNIA BOSTADS- HUSHÄLL	ASUNTOKUNNIA BOSTADS- HUSHÄLL	ASUNTOKUNNIA BOSTADS- HUSHÄLL
YHTEENSÄ INALLES	YHTEENSÄ INALLES	YHTEENSÄ INALLES	YHTEENSÄ INALLES	YHTEENSÄ INALLES	YHTEENSÄ INALLES	YHTEENSÄ INALLES	YHTEENSÄ INALLES	YHTEENSÄ INALLES
%	%	%	%	%	%	%	%	%
INALLES	INALLES	INALLES	INALLES	INALLES	INALLES	INALLES	INALLES	INALLES
273774	83077	77534	49651	44578	14004	3523	1407	273774
100.0	30.3	28.3	18.1	16.3	5.1	1.3	0.5	100.0
667503	83077	155068	148953	178312	70020	21138	10935	667503
927210	183899	256240	195143	198976	67591	17844	7517	927210
30024	20563	11718	3236	1159	298	86	38	30024
37098	22207	29577	12992	5804	1156	246	111	37098
72093	7153	17575	17046	14387	3533	740	206	72093
60641	3022	9602	10381	4906	1156	399	326	60641
15684	712	2497	3265	5668	2515	701	326	15684
6648	338	887	1264	2083	1279	514	283	6648
7722	3589	1759	1025	966	284	65	34	7722
1.42	2.31	1.69	1.34	1.14	0.99	0.86	0.71	1.42
3.49	3.38	4.01	4.56	4.93	5.16	5.47		3.49

HÄMEEN LÄÄNI
 TAVASTEHUS LÄN
 ASUNTOKUNNIA YHTEENSÄ
 BOSTADSHUSHÄLL INALLES

1 HENKILÖ-PERSONER	2 HENKILÖ-PERSONER	3 HENKILÖ-PERSONER	4 HENKILÖ-PERSONER	5 HENKILÖ-PERSONER	6 HENKILÖ-PERSONER	7+HENKILÖ-PERSONER	
132128	36771	36605	24750	22824	7926	2255	997
100.0	27.8	27.7	18.7	17.3	6.0	1.7	0.8
336544	36771	73210	74250	91296	39630	13530	7857
465861	84592	123673	99065	102877	38518	11596	5540
32109	9691	12829	5899	2866	617	147	60
29876	3653	8717	1660	576	157	43	15
17081	9062	5568	1660	157	43	15	15
32109	9691	12829	5899	2866	617	147	60
29876	3653	8717	1660	576	157	43	15
17013	2002	4580	4451	4071	1367	378	164
13399	828	2513	3020	4268	1862	638	270
5232	199	647	997	1752	973	427	237
2079	81	260	334	526	436	233	209
2498	958	602	346	401	135	27	29
1.35	2.33	1.67	1.32	1.13	0.97	0.84	0.71
3.56	3.33	3.97	4.51	4.85	5.07	5.42	

KYMMENE LÄNI
 ASUNTOKUNNIA YHTEENSÄ
 BOSTADSHUSHÄLL INALLES

1 HENKILÖ-PERSONER	2 HENKILÖ-PERSONER	3 HENKILÖ-PERSONER	4 HENKILÖ-PERSONER	5 HENKILÖ-PERSONER	6 HENKILÖ-PERSONER	7+HENKILÖ-PERSONER	
132128	36771	36605	24750	22824	7926	2255	997
100.0	27.8	27.7	18.7	17.3	6.0	1.7	0.8
336544	36771	73210	74250	91296	39630	13530	7857
465861	84592	123673	99065	102877	38518	11596	5540
32109	9691	12829	5899	2866	617	147	60
29876	3653	8717	1660	576	157	43	15
17081	9062	5568	1660	157	43	15	15
32109	9691	12829	5899	2866	617	147	60
29876	3653	8717	1660	576	157	43	15
17013	2002	4580	4451	4071	1367	378	164
13399	828	2513	3020	4268	1862	638	270
5232	199	647	997	1752	973	427	237
2079	81	260	334	526	436	233	209
2498	958	602	346	401	135	27	29
1.41	2.37	1.72	1.36	1.15	0.99	0.87	0.74
3.60	3.43	4.07	4.58	4.94	5.21	5.68	

MIKKELIN LÄÄNI
 S:T MICHEL'S LÄN
 ASUNTOKUNNIA YHTEENSÄ
 BOSTADSHUSHÄLL INALLES

1 HENKILÖ-PERSONER	2 HENKILÖ-PERSONER	3 HENKILÖ-PERSONER	4 HENKILÖ-PERSONER	5 HENKILÖ-PERSONER	6 HENKILÖ-PERSONER	7+HENKILÖ-PERSONER	
78324	21438	20735	14375	13392	5432	1939	1013
100.0	27.4	26.5	18.4	17.1	6.9	2.5	1.3
206251	21438	41470	43125	53568	27160	11634	7856
269684	47619	67134	55625	58582	25709	9685	5330
19387	5493	7337	3934	1851	520	173	79
17013	2002	4580	4451	4071	1367	378	164
13399	828	2513	3020	4268	1862	638	270
5232	199	647	997	1752	973	427	237
2079	81	260	334	526	436	233	209
2498	958	602	346	401	135	27	29
1.35	2.33	1.67	1.32	1.13	0.97	0.84	0.71
3.56	3.33	3.97	4.51	4.85	5.07	5.42	

TILASTOKESKUS - STATISTIISKENTRALEN
 VÄSTÖLÅSKENTA 1985 - FOLKKRÄKNINGEN 1985
 ASUNOLOJILASTOT - STATISTIK ÖVER BOENDEFÖRHÅLLANDEN

ENNAKKOTAULU 2 ASUNOKUNNAT HENKILÖLUVUN JA ASUNNON HUONELUVUN MUKAAN 31.12.1985
 FÖRHANDSTABELL BOSTADSHUSHÄLL EFTER PERSONANTAL OCH BOSTADENS RUMSANTAL

ALUE JA ASUNOKUNNAN HENKILÖLÖKUN OMRÅDE OCH BOSTADS- HUSHÄLLETS PERSONANTAL	ASUNOKUNNAN BOSTADS- HUSHÄLL		HENKILÖITÄ PERSONER		HUONEITA RUM		HUONELUKU, KEITTIÖ MUKAANLUETTUNA RUMSANTAL, KÖKET MEDRAKNAT							HUONEI- TA ASUNTO- KUNTA KOHTI RUM PER PERSON	
	YHTEENSÄ INALLES	%	YHTEENSÄ INALLES	YHTEENSÄ INALLES	YHTEENSÄ INALLES	1	2	3	4	5	6	7+ TUNT. OKÄNT	HUO- NEITA HENKI- LÖÄ KOHTI RUM PER PERSON	3.97 2.56 3.62 4.32 4.90 5.19 5.37 5.66	
VAASAN LÄÄNI															
VASA LÄN															
ASUNOKUNNAN YHTEENSÄ	156974	100.0	439584	602144	10415	16754	34354	31379	33388	18571	6891	5222	1.41	3.97	
BOSTADSHUSHÄLL INALLES	37614	24.0	91355	130303	8754	9257	10624	4263	2026	549	230	1911	2.56	2.56	
1 HENKILÖ-PERSONER	39922	25.4	79844	140213	1330	5095	13493	9616	6454	2075	678	1181	1.81	3.62	
2 HENKEÄ-PERSONER	28414	18.1	85242	119345	197	1425	5941	7842	7708	3394	1115	792	1.44	4.32	
3 HENKEÄ-PERSONER	30066	19.2	120264	143149	68	2944	6518	6518	10332	6786	1975	829	1.22	4.90	
4 HENKEÄ-PERSONER	13830	8.8	69150	70122	42	224	914	2219	4827	3735	1549	320	1.04	5.19	
5 HENKEÄ-PERSONER	4642	3.0	27852	24323	13	87	282	658	1410	1334	744	114	0.90	5.37	
6 HENKEÄ-PERSONER	2486	1.6	19618	13637	11	52	156	263	631	698	600	75	0.72	5.66	
7+HENKEÄ-PERSONER															
OULUN LÄÄNI															
ULEÅBORGIS LÄN															
ASUNOKUNNAN YHTEENSÄ	146013	100.0	427288	536045	13043	15798	32861	31997	30435	13857	3982	4040	1.28	3.78	
BOSTADSHUSHÄLL INALLES	33356	22.8	74653	10303	7494	8918	10303	3247	1349	335	114	1596	2.35	2.35	
1 HENKILÖ-PERSONER	34479	23.6	68958	113283	2254	5166	12042	7979	4543	1272	313	910	1.69	3.37	
2 HENKEÄ-PERSONER	27689	19.0	83067	109446	328	1957	6865	8595	6589	2241	518	596	1.35	4.04	
3 HENKEÄ-PERSONER	28694	19.7	114776	129797	91	766	3521	8036	10104	4579	1023	574	1.15	4.62	
4 HENKEÄ-PERSONER	13050	8.9	65250	63453	36	250	956	2778	5029	2956	461	219	0.99	4.95	
5 HENKEÄ-PERSONER	4860	3.3	29160	24478	18	77	344	875	1711	1298	461	76	0.85	5.12	
6 HENKEÄ-PERSONER	3885	2.7	32721	20935	13	88	215	487	1110	1176	727	69	0.65	5.49	
7+HENKEÄ-PERSONER															
LAPIN LÄÄNI															
LAPPLANDS LÄN															
ASUNOKUNNAN YHTEENSÄ	69697	100.0	198638	252738	5970	7730	15972	16330	14510	5864	1397	1924	1.30	3.73	
BOSTADSHUSHÄLL INALLES	15820	22.7	15820	35845	4722	3552	4171	1669	664	176	61	805	2.39	2.39	
1 HENKILÖ-PERSONER	16700	24.0	33400	55164	961	2557	5927	3952	2203	559	146	395	1.69	3.38	
2 HENKEÄ-PERSONER	13886	19.9	41658	54453	180	1002	3461	4501	3283	1013	192	254	1.33	3.98	
3 HENKEÄ-PERSONER	14151	20.3	56604	63290	71	397	1694	4232	4968	2143	372	274	1.14	4.56	
4 HENKEÄ-PERSONER	6078	8.7	30390	28717	23	145	470	1430	2342	1228	301	139	0.97	4.84	
5 HENKEÄ-PERSONER	1876	2.7	11256	9213	8	48	148	355	692	434	159	32	0.83	5.00	
6 HENKEÄ-PERSONER	1186	1.7	9510	6056	5	29	101	191	358	311	166	25	0.65	5.22	
7+HENKEÄ-PERSONER															

TILASTOKESKUS - STATISTIKCENTRALEN
VÄSTÖLASKENTA 1985 - FOLKRÄKNINGEN 1985
ASUNOLOTTILASTOT - STATISTIK ÖVER BOENDEFÖRHÅLLANDEN

ENNAKKOTAULU 2 ASUNTOKUNNAT HENKILÖLUVUN JA ASUNNON HUONELUVUN MUKAAN 31.12.1985
FÖRHANDSTABELL BOSTADSHUSHÄLL EFTER PERSONANTAL OCH BOSTADENS RUMSANTAL

ALUE JA ASUNTOKUNNAN HENKILÖLÖKUNTA OMRÅDE OCH BOSTADS- HUSHÄLLETS PERSONANTAL	HUONELUKU, KEITTIÖ, MUKAANLUETTUNA RUMSANTAL, KÖKET MEDRAKNAT							HUONEI- TA ASUNTO- KUNTA KOHTI RUM PER B.HUSH.
	1	2	3	4	5	6	7+ TUNT. OKÄNT	
ASUNTOKUNNAN BOSTADS- HUSHÄLL	ASUNTOKUNNAN BOSTADS- HUSHÄLL	ASUNTOKUNNAN BOSTADS- HUSHÄLL	ASUNTOKUNNAN BOSTADS- HUSHÄLL	ASUNTOKUNNAN BOSTADS- HUSHÄLL	ASUNTOKUNNAN BOSTADS- HUSHÄLL	ASUNTOKUNNAN BOSTADS- HUSHÄLL	ASUNTOKUNNAN BOSTADS- HUSHÄLL	ASUNTOKUNNAN BOSTADS- HUSHÄLL
YHTEENSÄ INLLES	YHTEENSÄ INLLES	YHTEENSÄ INLLES	YHTEENSÄ INLLES	YHTEENSÄ INLLES	YHTEENSÄ INLLES	YHTEENSÄ INLLES	YHTEENSÄ INLLES	YHTEENSÄ INLLES
%	%	%	%	%	%	%	%	%
INLLES	INLLES	INLLES	INLLES	INLLES	INLLES	INLLES	INLLES	INLLES
INLLES	INLLES	INLLES	INLLES	INLLES	INLLES	INLLES	INLLES	INLLES

HELSEINGIN SKA
HELSEINGFORS RPL
ASUNTOKUNNAN YHTEENSÄ
BOSTADSHUSHÄLL INLLES

1 HENKILÖ-PERSONER	1268590	945119	100.0	403553	100.0	945119	1268590	63112	68417	90131	85727	54256	20461	8220	13229	1.40	3.25
2 HENKEÄ-PERSONER	274849	133904	33.2	133904	33.2	133904	274849	50136	34831	26800	10734	4062	1251	520	5570	2.14	2.14
3 HENKEÄ-PERSONER	268136	232384	28.8	71362	17.7	214086	359597	11176	24069	36976	23690	11885	3878	1602	2916	1.59	3.17
4 HENKEÄ-PERSONER	263202	214086	15.0	60673	15.0	242692	263202	1468	6951	17477	24965	12613	4315	1560	2013	1.29	3.87
5 HENKEÄ-PERSONER	16693	79711	4.1	16693	4.1	83465	16693	251	2115	7488	21129	18324	6959	2483	1924	1.12	4.48
6 HENKEÄ-PERSONER	3316	19896	0.8	3316	0.8	16410	3316	41	356	1101	4301	5834	3096	1439	525	0.99	4.93
7+HENKEÄ-PERSONER	1413	18692	0.4	1413	0.4	18692	1413	15	61	215	687	1124	679	416	119	0.86	5.13
								25	34	74	221	414	283	200	162	0.64	5.34

ITÄ-UUDENMAAN SKA
ÖSTRA NYLANDS RPL
ASUNTOKUNNAN YHTEENSÄ
BOSTADSHUSHÄLL INLLES

1 HENKILÖ-PERSONER	133075	96360	100.0	36471	100.0	96360	133075	2653	4326	8784	8195	7067	2795	1380	1271	1.43	3.78
2 HENKEÄ-PERSONER	23167	9610	26.3	9610	26.3	9610	23167	2215	2344	2697	1116	510	116	58	554	2.56	2.56
3 HENKEÄ-PERSONER	34226	19692	27.0	9846	27.0	19692	34226	339	1285	3454	2342	1466	483	175	302	1.79	3.59
4 HENKEÄ-PERSONER	26988	19905	18.2	6635	18.2	19905	26988	63	415	1486	2076	1653	567	219	156	1.39	4.17
5 HENKEÄ-PERSONER	30853	27072	18.6	6768	18.6	27072	30853	24	177	849	1910	2234	954	457	163	1.17	4.67
6 HENKEÄ-PERSONER	12731	13060	7.2	2612	7.2	13060	12731	10	74	215	587	898	476	290	62	1.00	4.99
7+HENKEÄ-PERSONER	3479	4014	1.8	669	1.8	4014	3479	0	20	54	114	215	132	122	12	0.88	5.30
	1631	3007	0.9	331	0.9	3007	1631	2	11	29	50	91	67	59	22	0.67	5.28

LÄNSI-UUDENMAAN SKA
VÄST-NYLANDS RPL
ASUNTOKUNNAN YHTEENSÄ
BOSTADSHUSHÄLL INLLES

1 HENKILÖ-PERSONER	64839	47586	100.0	18672	100.0	47586	64839	1651	2348	4576	4339	3247	1221	509	781	1.41	3.62
2 HENKEÄ-PERSONER	11527	5054	27.1	5054	27.1	5054	11527	1374	1208	1352	494	223	60	29	314	2.43	2.43
3 HENKEÄ-PERSONER	17265	10334	27.7	5167	27.7	10334	17265	221	761	1774	1245	703	193	71	199	1.74	3.48
4 HENKEÄ-PERSONER	14169	10794	19.3	3598	19.3	10794	14169	36	245	870	1180	792	252	111	112	1.35	4.06
5 HENKEÄ-PERSONER	14939	13544	18.1	3386	18.1	13544	14939	14	98	443	1064	1025	473	159	110	1.14	4.56
6 HENKEÄ-PERSONER	5134	5470	5.9	1094	5.9	5470	5134	3	23	107	285	369	180	33	33	0.97	4.84
7+HENKEÄ-PERSONER	1305	1650	1.5	275	1.5	1650	1305	2	9	24	49	101	48	30	12	0.83	4.96
	500	740	0.5	98	0.5	740	500	1	4	6	22	34	15	15	1	0.68	5.15

TILASTOKESKUS - STATISTIKCENTRALEN
VÄSTÖLASKENTA 1985 - FOLKRÄKNINGEN 1985
ASUINLOTTILASTOT - STATISTIK ÖVER BOENDEFÖRHÅLLANDEN

ENNAKKOTAULU 2 ASUNTOKUNNAT HENKILÖLUVUN JA ASUNNON HUONELUVUN MUKAAN 31.12.1985
FÖRHANDSTABELL BOSTADSHUSHÅLL EFTER PERSONANTAL OCH BOSTADENS RUMSANTAL

ALUE JA ASUNTOKUNNAN HENKILÖLUKU OMRADE OCH BOSTADS- HUSHÄLLETS PERSONANTAL	HUONELUKU, KEITTIÖ MUKAANLUETTUNA RUMSANTAL, KÖKET MEDRÄKNAT							HUONEI- TA ASUNTO- KUNTA KOHTI RUM PER PERSON						
	1	2	3	4	5	6	7+ TUNT. OKÄNT							
ASUNTOKUNNAN BOSTADS- HUSHALL	ASUNTOKUNNAN BOSTADS- HUSHALL	ASUNTOKUNNAN BOSTADS- HUSHALL	ASUNTOKUNNAN BOSTADS- HUSHALL	ASUNTOKUNNAN BOSTADS- HUSHALL	ASUNTOKUNNAN BOSTADS- HUSHALL	ASUNTOKUNNAN BOSTADS- HUSHALL	ASUNTOKUNNAN BOSTADS- HUSHALL	ASUNTOKUNNAN BOSTADS- HUSHALL						
	YHTEENSÄ INALLES	% INALLES	YHTEENSÄ INALLES	YHTEENSÄ INALLES	YHTEENSÄ INALLES	YHTEENSÄ INALLES	YHTEENSÄ INALLES	YHTEENSÄ INALLES						
LÄNTISEN UUDENMAAN SKA VASTRA NYLANDS RPL ASUNTOKUNNAN YHTEENSÄ BOSTADSHUSHÅLL INALLES	27303	100.0	70805	98034	2160	3101	6596	8428	4836	2005	1042	1135	1.44	3.75
1 HENKILÖ-PERSON	7046	25.8	7046	16706	1811	1603	1842	823	351	115	54	447	2.53	2.53
2 HENKEÄ-PERSONER	7674	28.1	15348	26523	280	973	2720	1808	1073	340	195	285	1.79	3.59
3 HENKEÄ-PERSONER	5186	19.0	15558	20686	42	319	1245	1693	1100	421	195	171	1.37	4.12
4 HENKEÄ-PERSONER	5087	18.6	20348	22937	15	143	604	1557	1577	702	332	157	1.16	4.65
5 HENKEÄ-PERSONER	1691	6.2	8455	8123	17	41	132	423	555	312	168	53	0.99	4.96
6 HENKEÄ-PERSONER	431	1.6	2586	2175	3	10	34	90	138	74	70	12	0.87	5.19
7+HENKEÄ-PERSONER	188	0.7	1464	884	2	12	19	34	42	41	28	10	0.64	4.97
VAR SIN AIS-SUOMEN SKA EGENTLIGA FINLANDS RPL ASUNTOKUNNAN YHTEENSÄ BOSTADSHUSHÅLL INALLES	173073	100.0	414984	595219	17894	21595	45433	38185	28119	11244	4856	5747	1.48	3.56
1 HENKILÖ-PERSON	54192	31.3	54192	125324	15121	12375	15523	5359	2319	631	262	2602	2.43	2.43
2 HENKEÄ-PERSONER	49709	28.7	99418	168650	2365	6437	18451	11853	6601	1930	802	1270	1.74	3.48
3 HENKEÄ-PERSONER	30438	17.6	91314	121669	298	1851	7299	10221	6682	2370	965	752	1.37	4.10
4 HENKEÄ-PERSONER	27496	15.9	109984	124229	71	710	3219	8283	8882	4056	1486	789	1.16	4.65
5 HENKEÄ-PERSONER	8608	5.0	43040	41946	26	160	716	1985	2856	1720	901	244	1.00	5.02
6 HENKEÄ-PERSONER	1968	1.1	11808	10029	8	37	166	379	607	399	316	56	0.87	5.25
7+HENKEÄ-PERSONER	662	0.4	5228	3372	5	25	59	105	172	138	124	34	0.71	5.37
AHVENANMAAN SKA ÅLANDS RPL ASUNTOKUNNAN YHTEENSÄ BOSTADSHUSHÅLL INALLES	9823	100.0	23385	37882	362	734	1716	1872	1993	1291	758	1097	1.80	4.34
1 HENKILÖ-PERSON	3190	32.5	3190	8807	317	522	843	498	315	123	81	491	3.26	3.26
2 HENKEÄ-PERSONER	2757	28.1	5514	10812	33	168	565	703	578	314	156	240	2.15	4.30
3 HENKEÄ-PERSONER	1641	16.7	4923	7113	5	29	209	367	464	261	143	163	1.60	4.81
4 HENKEÄ-PERSONER	1588	16.2	6352	7720	6	12	78	237	488	402	223	142	1.33	5.34
5 HENKEÄ-PERSONER	514	5.2	2570	2694	0	1	15	58	119	162	111	48	1.16	5.78
6 HENKEÄ-PERSONER	107	1.1	642	588	1	2	4	7	25	26	33	9	1.00	6.00
7+HENKEÄ-PERSONER	26	0.3	194	148	0	0	2	2	4	3	11	4	0.90	6.73

TILASTOKESKUS - STATISTIKCENTRALEN
VÄSTÖRLASKENTA 1985 - FOLKCRÄKNINGEN 1985
ASUINOLITILASTOT - STATISTIK ÖVER BOENDEFÖRHÅLLANDEN

ENNAKKOTAULU 2 ASUNTOKUNNAT HENKILÖLUVUN JA ASUNNON HUONELUVUN MUKAAN 31.12.1985
FÖRHANDSTABELL BOSTADSHUSHÄLL EFTER PERSONANTAL OCH BOSTADENS RUMSANTAL

ALUE JA ASUNTOKUNNAN HENKILÖLÖKUN OMRÅDE OCH BOSTADS- HUSHÄLLET'S PERSONANTAL	HUONELUKU, KEITTIÖ MUKAANLUETTUNA RUMSANTAL, KÖKET MEDRÄKNAT							HUONEI- TA ASUNTO- KUNTA KOHTI RUM PER B. HUSH.	
	1	2	3	4	5	6	7+ TUNT. OKÄNT		
ASUNTOKUNNAN BOSTADS- HUSHÄLL	ASUNTOKUNNAN BOSTADS- HUSHÄLL	ASUNTOKUNNAN BOSTADS- HUSHÄLL	ASUNTOKUNNAN BOSTADS- HUSHÄLL	ASUNTOKUNNAN BOSTADS- HUSHÄLL	ASUNTOKUNNAN BOSTADS- HUSHÄLL	ASUNTOKUNNAN BOSTADS- HUSHÄLL	ASUNTOKUNNAN BOSTADS- HUSHÄLL	ASUNTOKUNNAN BOSTADS- HUSHÄLL	ASUNTOKUNNAN BOSTADS- HUSHÄLL
YHTEENSÄ IN ALLES	YHTEENSÄ IN ALLES	YHTEENSÄ IN ALLES	YHTEENSÄ IN ALLES	YHTEENSÄ IN ALLES	YHTEENSÄ IN ALLES	YHTEENSÄ IN ALLES	YHTEENSÄ IN ALLES	YHTEENSÄ IN ALLES	YHTEENSÄ IN ALLES
%	%	%	%	%	%	%	%	%	%
IN ALLES	IN ALLES	IN ALLES	IN ALLES	IN ALLES	IN ALLES	IN ALLES	IN ALLES	IN ALLES	IN ALLES

SATAKUNNAN SKA

SATAKUNNAN SKA

ASUNTOKUNNAN SKA

ASUNTOKUNNAN SKA

ASUNTOKUNNAN SKA

ASUNTOKUNNAN SKA

ASUNTOKUNNAN SKA

ASUNTOKUNNAN SKA

ASUNTOKUNNAN SKA

ASUNTOKUNNAN SKA

ASUNTOKUNNAN SKA

ASUNTOKUNNAN SKA

ASUNTOKUNNAN SKA

ASUNTOKUNNAN SKA

ASUNTOKUNNAN SKA

ASUNTOKUNNAN SKA

ASUNTOKUNNAN SKA

ASUNTOKUNNAN SKA

ASUNTOKUNNAN SKA

ASUNTOKUNNAN SKA

ASUNTOKUNNAN SKA

ASUNTOKUNNAN SKA

ASUNTOKUNNAN SKA

ASUNTOKUNNAN SKA

ASUNTOKUNNAN SKA

ASUNTOKUNNAN SKA

ASUNTOKUNNAN SKA

ASUNTOKUNNAN SKA

ASUNTOKUNNAN SKA

ASUNTOKUNNAN SKA

ASUNTOKUNNAN SKA

ASUNTOKUNNAN SKA

ASUNTOKUNNAN SKA

ASUNTOKUNNAN SKA

ASUNTOKUNNAN SKA

ASUNTOKUNNAN SKA

ASUNTOKUNNAN SKA

ASUNTOKUNNAN SKA

ASUNTOKUNNAN SKA

ASUNTOKUNNAN SKA

ASUNTOKUNNAN SKA

ASUNTOKUNNAN SKA

ASUNTOKUNNAN SKA

ASUNTOKUNNAN SKA

ASUNTOKUNNAN SKA

ASUNTOKUNNAN SKA

ASUNTOKUNNAN SKA

ASUNTOKUNNAN SKA

ASUNTOKUNNAN SKA

ASUNTOKUNNAN SKA

ASUNTOKUNNAN SKA

ASUNTOKUNNAN SKA

ASUNTOKUNNAN SKA

ASUNTOKUNNAN SKA

ASUNTOKUNNAN SKA

ASUNTOKUNNAN SKA

ASUNTOKUNNAN SKA

KANTA-HÄMEEN SKA

KANTA-HÄMEEN SKA

KANTA-HÄMEEN SKA

KANTA-HÄMEEN SKA

KANTA-HÄMEEN SKA

KANTA-HÄMEEN SKA

KANTA-HÄMEEN SKA

KANTA-HÄMEEN SKA

KANTA-HÄMEEN SKA

KANTA-HÄMEEN SKA

KANTA-HÄMEEN SKA

KANTA-HÄMEEN SKA

KANTA-HÄMEEN SKA

KANTA-HÄMEEN SKA

KANTA-HÄMEEN SKA

KANTA-HÄMEEN SKA

KANTA-HÄMEEN SKA

KANTA-HÄMEEN SKA

KANTA-HÄMEEN SKA

KANTA-HÄMEEN SKA

KANTA-HÄMEEN SKA

KANTA-HÄMEEN SKA

KANTA-HÄMEEN SKA

KANTA-HÄMEEN SKA

KANTA-HÄMEEN SKA

KANTA-HÄMEEN SKA

KANTA-HÄMEEN SKA

KANTA-HÄMEEN SKA

KANTA-HÄMEEN SKA

KANTA-HÄMEEN SKA

KANTA-HÄMEEN SKA

KANTA-HÄMEEN SKA

TILASTOKESKUS - STATISTIKCENTRALEN
 VÄESTÖLASKENTA 1985 - FOLKRAKNINGEN 1985
 ASUINLOTILASTOT - STATISTIK ÖVER BOENDEFÖRHÅLLANDEN

ENNAKOTAUULU 2 ASUNTOKUNNAT HENKILÖLUVUN JA ASUNNON HUONELUVUN MUKAAN 31.12.1985
 FÖRHANDSTABELL BOSTADSHUSHÄLL EFTER PERSONANTAL OCH BOSTADENS RUMSANTAL

ALUE JA ASUNTOKUNNAN HENKILÖLUKU OMRADE OCH BOSTADS- HUSHÄLLETS PERSONANTAL	HUONELUKU, KEITTIÖ MUKAANLUETTUNA RUMSANTAL, KÖKET MEDRÄKNAT						7+ TUNT. OKÄNT	HUONEI- TA ASUNTO- KUNTTAA KOHTI RUM PER PERSON B.HUSH.
	1	2	3	4	5	6		

ETELÄ-SAVON SKA
 SÖDRA SAVOLAX RPL
 ASUNTOKUNNIA YHTEENSÄ
 BOSTADSHUSHÄLL INALLES

1 HENKILÖ-PERSON	65807	100.0	174683	226746	16237	14411	11247	4427	1740	2194	1.34	3.56
2 HENKEÄ-PERSONER	17831	27.1	17831	39544	4555	1693	671	165	66	853	2.33	2.33
3 HENKEÄ-PERSONER	12098	18.4	34470	55523	6116	3819	2049	512	209	536	1.66	3.32
4 HENKEÄ-PERSONER	11320	17.2	36294	46641	3334	3763	2502	832	273	302	1.32	3.95
5 HENKEÄ-PERSONER	4679	7.1	45280	49465	1571	3464	3584	1488	436	337	1.13	4.50
6 HENKEÄ-PERSONER	1731	2.6	23395	22121	14	107	1182	829	364	115	0.97	4.85
7+HENKEÄ-PERSONER	913	1.4	10386	8652	152	337	572	380	24	27	0.84	5.07
			7027	4800	70	153	240	221	182	27	0.71	5.42

POHJOIS-KARJALAN SKA
 NORRA KARELENS RPL
 ASUNTOKUNNIA YHTEENSÄ
 BOSTADSHUSHÄLL INALLES

1 HENKILÖ-PERSON	65831	100.0	175628	212411	16771	13914	10622	3235	905	3178	1.26	3.39
2 HENKEÄ-PERSONER	17343	26.3	17343	35348	4053	1330	532	103	36	1357	2.21	2.21
3 HENKEÄ-PERSONER	12221	18.6	34828	51630	6380	3283	1718	304	76	773	1.55	3.10
4 HENKEÄ-PERSONER	11684	17.7	36663	44417	3483	3768	2303	592	147	460	1.26	3.78
5 HENKEÄ-PERSONER	4761	7.2	48736	48953	1927	3686	3660	1171	268	380	1.08	4.33
6 HENKEÄ-PERSONER	1582	2.4	23805	21114	608	1313	1607	680	204	131	0.91	4.56
7+HENKEÄ-PERSONER	826	1.3	9492	7143	209	380	535	253	87	39	0.77	4.63
			6761	3806	111	154	267	132	87	38	0.61	4.83

POHJOIS-SAVON SKA
 NORRA SAVOLAX RPL
 ASUNTOKUNNIA YHTEENSÄ
 BOSTADSHUSHÄLL INALLES

1 HENKILÖ-PERSON	93807	100.0	252427	306631	23973	19412	14710	5566	1796	5301	1.28	3.46
2 HENKEÄ-PERSONER	24438	26.1	24438	50680	5993	1922	748	159	56	1912	2.25	2.25
3 HENKEÄ-PERSONER	17614	18.8	48482	72865	8845	4750	2350	548	189	1264	1.59	3.17
4 HENKEÄ-PERSONER	16876	18.0	52842	63683	5264	5173	3184	971	248	862	1.27	3.80
5 HENKEÄ-PERSONER	6918	7.4	67504	70476	727	5094	4968	1941	496	775	1.09	4.38
6 HENKEÄ-PERSONER	2423	2.6	34590	31075	758	1735	2305	1150	397	316	0.94	4.71
7+HENKEÄ-PERSONER	1297	1.4	14538	11411	205	509	776	492	231	116	0.82	4.95
			10033	6441	100	229	379	305	179	56	0.67	5.19

TILASTOKESKUS - STATISTIKCENTRALEN
VÄESTÖLASKENTA 1985 - FOLKRÄKNINGEN 1985
ASUINOLITILASTOT - STATISTIK ÖVER BOENDEFÖRHÅLLANDEN

ENNAKKOTAULU 2 ASUNTOKUNNAT HENKILÖLUVUN JA ASUNNON HUONELUVUN MUKAAN 31.12.1985
FÖRHANDSTABELL 2 BOSTADSHUSHÄLL EFTER PERSONANTAL OCH BOSTADENS RUMSANTAL

ALUE JA ASUNTOKUNNAN HENKILÖLÖKUN OMRÅDE OCH BOSTADS- HUSHÄLLETS PERSONANTAL	ASUNTOKUNNAN BOSTADS- HUSHÄLL		HENKILÖITA PERSONER		HUONEITA RUMSANTAL, KÖKET MEDRÄKNAT		HUONELUKU, KEITTIÖ MUKAANLUETTUNA RUMSANTAL, KÖKET MEDRÄKNAT		HUONEI- TA ASUNTO- KUNTA KOHTI RUM PER PERSON		HUONEI- TA ASUNTO- KUNTA KOHTI RUM PER PERSON
	YHTEENSÄ INALLES	% INALLES	YHTEENSÄ INALLES	YHTEENSÄ INALLES	1	2	3	4	5	6	

KESKI-SUOMEN SKA
MELLERSTA FINLANDS RPL
ASUNTOKUNNAN YHTEENSÄ
BOSTADSHUSHÄLL INALLES

1 HENKILÖ-PERSON	92068	100.0	244786	315227	8693	12688	22986	19690	15919	6103	2275	3714	1.33	3.57
2 HENKEÄ-PERSONER	24426	26.5	24426	53683	7029	6166	6210	2145	963	232	112	1569	2.35	2.35
3 HENKEÄ-PERSONER	24380	26.5	48760	77674	1360	4284	8795	5164	2926	696	252	903	1.65	3.31
4 HENKEÄ-PERSONER	17209	18.7	51627	65682	206	1372	4739	5233	3646	1090	375	548	1.31	3.94
5 HENKEÄ-PERSONER	16311	17.7	65244	71300	61	577	2374	4973	5165	2137	593	431	1.12	4.49
6 HENKEÄ-PERSONER	6311	7.1	32460	30789	20	185	566	1583	2244	1263	478	153	0.97	4.86
7+HENKEÄ-PERSONER	2008	2.2	12048	9715	7	72	187	382	636	415	239	70	0.84	5.01
	1242	1.3	10221	6384	10	32	115	210	339	270	226	40	0.66	5.31

VAASAN LÄÄNIN SKA
VASA LÄNS RPL
ASUNTOKUNNAN YHTEENSÄ
BOSTADSHUSHÄLL INALLES

1 HENKILÖ-PERSON	156974	100.0	439584	602144	10415	16754	34354	31379	33388	18571	6891	5222	1.41	3.97
2 HENKEÄ-PERSONER	37614	24.0	37614	91355	8754	9257	10624	4263	2026	549	230	1911	2.56	2.56
3 HENKEÄ-PERSONER	39922	25.4	79844	140213	1330	5095	13493	9616	6454	2075	678	1181	1.81	3.62
4 HENKEÄ-PERSONER	28414	18.1	85242	119345	197	1425	5941	7842	7708	3394	1115	792	1.44	4.32
5 HENKEÄ-PERSONER	30066	19.2	120264	143149	68	614	2944	6518	10332	6786	1975	829	1.22	4.90
6 HENKEÄ-PERSONER	13830	8.8	69150	70122	42	224	914	2219	4827	3735	1549	320	1.04	5.19
7+HENKEÄ-PERSONER	4642	3.0	27852	24323	13	87	282	658	1410	1334	744	114	0.90	5.37
	2486	1.6	19618	13637	11	52	156	263	631	698	600	75	0.72	5.66

POHJ.-POHJANMAAN SKA
NORRA ÖSTERBOTTENS RPL
ASUNTOKUNNAN YHTEENSÄ
BOSTADSHUSHÄLL INALLES

1 HENKILÖ-PERSON	112191	100.0	328975	413788	9894	12279	24855	23957	23292	11299	3331	3284	1.29	3.80
2 HENKEÄ-PERSONER	26006	23.2	26006	58372	7870	5895	6963	2535	1061	279	92	1311	2.36	2.36
3 HENKEÄ-PERSONER	26469	23.6	52938	87328	1647	4019	9148	6119	3517	1040	258	721	1.70	3.39
4 HENKEÄ-PERSONER	20887	18.6	62661	83072	244	1449	5050	6369	5019	1850	422	484	1.36	4.07
5 HENKEÄ-PERSONER	21962	19.6	87848	100073	74	575	2580	5949	7698	3761	856	469	1.16	4.66
6 HENKEÄ-PERSONER	9916	8.8	49580	48532	31	202	693	1984	3785	2360	178	178	1.00	4.98
7+HENKEÄ-PERSONER	3727	3.3	22362	18854	15	69	260	623	1305	1009	382	64	0.85	5.15
	3224	2.9	27580	17557	13	70	161	378	907	1000	638	57	0.65	5.54

TILASTOKESKUS - STATISTIKCENTRALEN
VÄSTÖLASKENTA 1985 - FOLKRÄKNINGEN 1985
ASUINOLITILASTOT - STATISTIK ÖVER BOENDEFÖRHÅLLANDEN

ENNAKKOTAULU 2 ASUNTOKUNNAT HENKILÖLUVUN JA ASUNNON HUONELUVUN MUKAAN 31.12.1985
FÖRHANDSTABELL BOSTADSHUSHÄLL EFTER PERSONANTAL OCH BOSTADENS RUMSANTAL

ALUE JA ASUNTOKUNNAN HENKILÖLÖK OMRÅDE OCH BOSTADS- HUSHÄLLET PERSONANTAL	HUONELUKU, KEITTIÖ MUKAANLUETTUNA RUMSANTAL, KOKET MEDRÄKNAT							HUONEI- TA ASUNTO- KUNTA KOHTI RUM PER B.HUSH.						
	1	2	3	4	5	6	7+ TUNT. OKÄNT							
ASUNTOKUNNAN BOSTADS- HUSHÄLL	YHTEENSÄ INALLES	% INALLES	YHTEENSÄ INALLES	YHTEENSÄ INALLES										
KAINUUN SKA KAJANALANDS RPL	33822	100.0	98313	122257	3149	3519	8006	8040	7143	2558	651	756	1.27	3.70
ASUNTOKUNNIA YHTEENSÄ BOSTADSHUSHÄLL INALLES	7350	21.7	7350	16281	2433	1599	1955	712	288	56	22	285	2.30	2.30
1 HENKILÖ-PERSON	8010	23.7	16020	25955	607	1147	2894	1860	1026	232	55	112	1.66	3.32
2 HENKEÄ-PERSONER	6802	20.1	20406	26374	84	508	1815	2226	1570	391	96	112	1.31	3.94
3 HENKEÄ-PERSONER	6732	19.9	26928	29724	17	191	941	2087	2406	818	167	105	1.12	4.49
4 HENKEÄ-PERSONER	3134	9.3	15670	14921	5	48	263	794	1244	596	143	41	0.96	4.82
5 HENKEÄ-PERSONER	1133	3.3	6798	5624	3	8	84	252	406	289	79	12	0.84	5.02
6 HENKEÄ-PERSONER	661	2.0	5141	3378	0	18	54	109	203	176	89	12	0.67	5.20
7+HENKEÄ-PERSONER														
LAPIN SKA	69697	100.0	198638	252738	5970	7730	15972	16330	14510	5864	1397	1924	1.30	3.73
LAPPLANDS RPL	15820	22.7	15820	35845	4722	3552	4171	1669	664	176	61	805	2.39	2.39
ASUNTOKUNNIA YHTEENSÄ BOSTADSHUSHÄLL INALLES	16700	24.0	33400	55164	961	2557	5927	3952	2203	559	146	395	1.69	3.38
1 HENKILÖ-PERSON	13886	19.9	41658	54453	180	1002	3461	4501	3283	1013	192	254	1.33	3.99
2 HENKEÄ-PERSONER	14151	20.3	56604	63290	71	397	1694	4232	4968	2143	372	274	1.14	4.56
3 HENKEÄ-PERSONER	6078	8.7	30390	28717	23	145	470	1430	2342	1228	301	139	0.97	4.84
4 HENKEÄ-PERSONER	1876	2.7	11256	9213	8	48	148	355	692	434	159	32	0.83	5.00
5 HENKEÄ-PERSONER	1186	1.7	9510	6056	5	29	101	191	358	311	166	25	0.65	5.22
6 HENKEÄ-PERSONER														
7+HENKEÄ-PERSONER														
ETELÄ-POHJANMAA SÖDRA ÖSTERBOTTEN	67605	100.0	193017	260743	4229	7670	15130	12687	14628	8203	3043	2015	1.38	3.98
ASUNTOKUNNIA YHTEENSÄ BOSTADSHUSHÄLL INALLES	15871	23.5	15871	38855	3512	4103	4496	1729	893	246	103	789	2.58	2.58
1 HENKILÖ-PERSON	16519	24.4	33038	57649	560	2367	5643	3613	2681	895	292	467	1.80	3.59
2 HENKEÄ-PERSONER	12213	18.1	36639	51352	86	654	2728	3123	3356	1517	464	285	1.44	4.31
3 HENKEÄ-PERSONER	12931	19.1	51724	61153	34	330	1487	2656	4458	2837	823	306	1.21	4.84
4 HENKEÄ-PERSONER	6571	9.7	32855	33132	26	138	540	1056	2218	1767	713	113	1.03	5.13
5 HENKEÄ-PERSONER	2332	3.4	13992	12229	8	45	154	369	714	627	380	35	0.89	5.32
6 HENKEÄ-PERSONER	1168	1.7	8898	6373	3	33	82	141	308	313	268	20	0.73	5.55
7+HENKEÄ-PERSONER														

TILASTOKESKUS - STATISTIKCENTRALEN
 VÄSTÖLASKENTA 1985 - FOLKRÄKNINGEN 1985
 ASUINLOTOILASTOT - STATISTIK ÖVER BOENDEFÖRHÅLLANDEN

ENNAKKOTAULU 2 ASUNTOKUNNAT HENKILÖLUVUN JA ASUNNON HUONELUVUN MUKAAN 31.12.1985
 FÖRHANDSTABELL BOSTADSHUSHÄLL EFTER PERSONANTAL OCH BOSTADENS RUMSANTAL

ALUE JA ASUNTOKUNNAN HENKILÖLÖKUNTA OMRÅDE OCH BOSTADS- HUSHÄLLET PERSONANTAL	ASUNTOKUNTIA BOSTADS- HUSHÄLL		HENKILÖITÄ PERSONER		HUONEITA RUM		HUONELUKU, RUMSANTAL, KEIITIÖ MUKAANLUETTUNA RUMSANTAL, KÖKET MEDRÄKNAT		7+ TUNT. OKÄNT		HUONEI- TA ASUNTO- KUNTA KOHTI RUM PER B. HUSH.		
	YHTEENSÄ IN ALLES	% IN ALLES	YHTEENSÄ IN ALLES	YHTEENSÄ IN ALLES	YHTEENSÄ IN ALLES	YHTEENSÄ IN ALLES	1	2	3	4	5	6	7+ TUNT. OKÄNT
VAASAN RANNIKKOSEUTU VASA KUSTOMRADE ASUNTOKUNTIA YHTEENSÄ BOSTADSHUSHÄLL INALLES	66486	100.0	176440	249199	7600	15042	14146	13071	7110	2608	2018	1.45	3.87
1 HENKILÖ-PERSONER	17171	25.8	17171	41435	4320	4847	1989	819	223	96	731	2.52	2.52
2 HENKEÄ-PERSONER	18107	27.2	36214	63464	2304	6161	4649	2770	862	290	459	1.80	3.60
3 HENKEÄ-PERSONER	11932	17.9	35796	49874	639	2469	3480	3137	1320	482	313	1.43	4.29
4 HENKEÄ-PERSONER	12405	18.7	49620	59189	230	1154	2917	4113	2829	817	322	1.22	4.90
5 HENKEÄ-PERSONER	4893	7.4	24465	24850	67	284	853	1696	1303	561	118	1.04	5.20
6 HENKEÄ-PERSONER	1365	2.1	8190	7067	5	87	195	388	404	212	46	0.89	5.36
7+HENKEÄ-PERSONER	613	0.9	4984	3320	2	40	63	148	169	150	29	0.70	5.68
KESKI-POHJANMAA MELLERSTA ÖSTERBOTTEN ASUNTOKUNTIA YHTEENSÄ BOSTADSHUSHÄLL INALLES	22883	100.0	70127	92202	1484	4182	4546	5689	3258	1240	1189	1.38	4.25
1 HENKILÖ-PERSONER	4572	20.0	4572	11065	834	1281	545	314	80	31	391	2.65	2.65
2 HENKEÄ-PERSONER	5296	23.1	10592	19100	424	1689	1354	1003	317	96	255	1.89	3.79
3 HENKEÄ-PERSONER	4269	18.7	12807	18119	132	744	1239	1215	557	169	194	1.48	4.45
4 HENKEÄ-PERSONER	4730	20.7	18920	22807	54	303	945	1761	1120	335	201	1.26	5.04
5 HENKEÄ-PERSONER	2366	10.3	11830	12140	19	90	310	913	665	275	89	1.07	5.33
6 HENKEÄ-PERSONER	945	4.1	5670	5027	14	41	94	308	303	152	33	0.92	5.51
7+HENKEÄ-PERSONER	705	3.1	5736	3944	7	34	59	175	216	182	26	0.72	5.81

ENNAKKOTAULU 3 ASUNTOKUNNAT ASUNNON PINTA-ALAN JA ASUNTOKUNNAN HENKILÖLUVUN MUKAAN 31.12.1985
 FÖRHANDSTABELL BOSTADSHUSHÅLL EFTER BOSTADENS GOLVYTA OCH BOSTADSHUSHÅLLETS PERSONANTAL

ASUNNON-PINTA-ALA (M2) BOSTADENS GOLVYTA (M2)	ASUNTO- KUNNAT YHTEENSÄ HUSHÄLL IN ALLES	ASUNTO- KUNNAT YHTEENSÄ HUSHÄLL IN ALLES	ASUNTO- KUNNAT YHTEENSÄ HUSHÄLL IN ALLES	ASUNTO- KUNNAT YHTEENSÄ HUSHÄLL IN ALLES	ASUNTO- KUNNAT YHTEENSÄ HUSHÄLL IN ALLES	ASUNTO- KUNNAT YHTEENSÄ HUSHÄLL IN ALLES	ASUNTO- KUNNAT YHTEENSÄ HUSHÄLL IN ALLES	ASUNTO- KUNNAT YHTEENSÄ HUSHÄLL IN ALLES	ASUNTO- KUNNAT YHTEENSÄ HUSHÄLL IN ALLES
	1	2	3	4	5	6	7+		

KÖKO MAA - HELA LANDET

KAIKKI ASUNTOKUNNAT	1895105	4850598	538707	515615	347263	324427	117316	33899	17878
7 - 24	44676	59386	35288	6707	1509	668	298	105	101
25 - 34	184299	239910	142459	32879	5958	2037	613	218	135
35 - 44	153855	246808	89932	45206	11998	4537	1435	478	269
45 - 49	86298	159993	36901	32883	11046	4007	1008	296	157
50 - 59	273044	566598	88152	109884	49310	20312	3958	959	469
60 - 69	205661	493311	45909	77871	47350	26290	6066	1519	656
70 - 79	220571	643885	27987	60036	59765	53790	14541	3265	1187
80 - 89	148214	445895	16799	40401	38121	37019	11524	3024	1326
90 - 99	123726	403293	10080	29419	35752	35752	13602	3663	1648
100 - 119	208436	745677	11272	35745	45262	73101	30923	8256	3878
120 - 139	96736	357507	4835	16143	20646	22061	15233	5152	3102
140 - 199	72358	275371	3715	11824	14475	22061	12222	4782	3279
200 +	16707	65350	1003	2750	3149	4463	2931	1362	1049
TUNT -OKÄND	60524	147614	24375	13867	9113	8765	2962	820	62
PINTA-ALA YHTEENSÄ- GOLVYTA INALLES	135065426		24893064	34365232	27866224	30215532	12008046	3672439	2044889
PINTA-ALA/ASUNTOKUNTA- GOLVYTA/BOSTADSHUSHÄLL	73.6		48.4	68.5	82.4	95.7	105.0	111.0	118.5
PINTA-ALA/HENKILÖ GOLVYTA/PERSON	28.7		48.4	34.2	27.5	23.9	21.0	18.5	14.8

KAUPUNGIT - STÄDER

KAIKKI ASUNTOKUNNAT	1207370	2901339	380452	341703	217632	191166	57621	13156	5640
7 - 24	33342	41954	27435	4562	856	301	110	33	45
25 - 34	136543	172619	107828	23551	3735	1030	266	90	43
35 - 44	107906	166119	65326	31600	7660	2506	590	137	87
45 - 49	62235	111586	27502	24107	7605	2408	452	110	51
50 - 59	198131	400938	65353	81832	35260	13248	1946	354	138
60 - 69	136330	323501	29565	57874	32540	17338	3204	618	191
70 - 79	150714	440514	17754	40141	42903	38658	9155	1609	494
80 - 89	89943	269733	9624	24149	23885	22413	6458	1374	495
90 - 99	72393	236263	5479	16918	17180	22413	7904	1767	732
100 - 119	101347	352215	5754	18786	22600	36485	13459	3077	1186
120 - 139	43991	155964	2325	7930	9831	15270	6281	1618	786
140 - 199	33013	119283	1813	6038	6893	10719	5180	1548	822
200 +	7365	26913	485	1439	1500	2019	1180	464	278
TUNT -OKÄND	34117	83737	14209	7776	5184	4863	1436	357	292
PINTA-ALA YHTEENSÄ- GOLVYTA INALLES	80515618		16974381	21930683	16751273	17167352	5708946	1375269	607714
PINTA-ALA/ASUNTOKUNTA- GOLVYTA/BOSTADSHUSHÄLL	68.6		46.3	65.7	78.8	92.1	101.6	107.5	113.6
PINTA-ALA/HENKILÖ GOLVYTA/PERSON	28.6		46.3	32.8	26.3	23.0	20.3	17.9	14.1

TILASTOKESKUS - STATISTIKCENTRALEN
 VAESTOLASKENTA - FOLKRAKNINGEN 1985
 ASUINOLITILASTOT - STATISTIK ÖVER BOENDEFÖRHÅLLANDEN

ENNAKKOTAULU 3 ASUNTOKUNNAT ASUNNON PINTA-ALAN JA ASUNTOKUNNAN HENKILÖLUVUN MUKAAN 31.12.1985
 FÖRHANDSTABELL BOSTADSHUSHÄLL EFTER BOSTADENS GOLVYTA OCH BOSTADSHUSHÄLLETS PERSONANTAL

ASUNNON PINTA-ALA (M2) BOSTADENS GOLVYTA (M2)	1	2	3	4	5	6	7+
ASUNTO- KUNNAT	HENKILÖITÄ ASUNTOKUNNAN HENKILÖLÖKÜ - BOSTADSHUSHÄLLETS PERSONANTAL						
YHTEENSÄ HUSHÄLL IN ALLES	PERSONER						
YHTEENSÄ HUSHÄLL IN ALLES	YHTEENSÄ IN ALLES						

MUUT KUNNAT	158255	173912	129631	133261	59695	20743	12238
ÖVRIGA KOMMUNER	7853	2145	653	367	188	72	56
KAIKKI ASUNTOKUNNAT	34631	9328	2223	1007	347	128	92
7 - 24	24606	13676	4338	2031	845	341	182
25 - 34	9399	8776	3441	1599	556	186	106
35 - 44	22799	28052	14050	7064	2012	605	331
45 - 49	16344	24997	14810	8952	2862	901	455
50 - 59	169810	19895	16862	15132	5386	1656	693
60 - 69	17175	16252	14235	13061	5066	831	831
70 - 79	4601	12382	12339	13339	5698	1896	916
80 - 89	5518	16959	22661	36616	17464	5179	2692
90 - 99	2510	8213	10815	16405	8952	3534	2316
100 - 119	1902	5786	11342	11342	7042	3234	2457
120 - 139	518	1311	1649	2444	1751	898	771
140 - 199	10166	6091	3929	3902	1526	463	330
200 +							
TUNT.-OKÄND							
PINTA-ALA YHTEENSÄ- GOLVYTA IN ALLES	7918683	12434549	11114951	13048180	6299100	2297170	1437175
PINTA-ALA/ASUNTOKUNTA- GOLVYTA/BOSTADSHUSHÄLL	82.5	74.1	88.4	100.9	108.3	113.3	120.7
PINTA-ALA/HENKILÖ GOLVYTA/PERSON	28.9	37.0	29.5	25.2	21.7	18.9	15.2

NYLANDS LÄN	491700	140382	87855	76909	22500	4819	2088
KAIKKI ASUNTOKUNNAT	16866	2559	441	142	44	19	25
7 - 24	56990	10751	1630	388	83	30	29
25 - 34	45360	13944	3494	1041	220	51	33
35 - 44	26523	10490	3281	1028	181	37	23
45 - 49	75583	31541	13697	5355	793	131	47
50 - 59	53475	19951	13128	7291	1229	252	69
60 - 69	58470	15164	16866	15162	3410	572	184
70 - 79	36620	9680	9449	9976	2660	501	179
80 - 89	29860	6776	6853	9470	3379	725	297
90 - 99	37425	7868	8394	12666	4478	929	382
100 - 119	17881	3703	4065	5874	2252	514	237
120 - 139	15760	3234	3203	4920	2416	653	230
140 - 199	4227	885	834	1156	664	243	136
200 +	16660	3836	2520	2440	691	162	187
TUNT.-OKÄND							
PINTA-ALA YHTEENSÄ- GOLVYTA IN ALLES	32678278	9026173	6763693	6909577	2261787	514056	217197
PINTA-ALA/ASUNTOKUNTA- GOLVYTA/BOSTADSHUSHÄLL	68.8	66.1	79.3	92.8	103.7	110.4	114.3
PINTA-ALA/HENKILÖ GOLVYTA/PERSON	28.9	33.1	26.4	23.2	20.7	18.4	13.8

ENNAKKOTAULU 3 ASUNTOKUNNAT ASUNNON PINTA-ALAN JA ASUNTOKUNNAN HENKILÖLUVUN MUKAAN 31.12.1985
 FÖRHANDSTABELL BOSTADSHUSHÄLL EFTER BOSTADENS GÖLVYTA OCH BOSTADSHUSHÄLLETS PERSONANTAL

ASUNNON PINTA-ALA (M2) BOSTADENS GÖLVYTA (M2)	ASUNTO- KUNNAT	HENKILÖITÄ PERSONER	1	2	3	4	5	6	7+
	YHTEENSÄ BOSTADS- HUSHÄLL IN ALLES								

TURUN-PORIN LÄÄNI	284966	703700	84087	80466	51958	47354	15811	3865	1425
ÅBO-BJÖRNEBORGS LÄN	5768	7371	4676	793	185	67	27	9	11
KAIKKI ASUNTOKUNNAT	25561	32388	20462	3941	776	264	75	28	15
25 - 34	21793	34075	13298	6052	1509	645	212	50	27
35 - 44	11657	20968	5415	4162	1364	515	149	38	14
45 - 49	40784	80298	14790	16461	6394	2487	500	119	33
50 - 59	31283	70265	8227	12561	6320	3241	718	154	62
60 - 69	33873	94563	4933	10094	8974	7487	1887	390	108
70 - 79	18960	58418	2916	6661	5704	5079	1460	328	119
80 - 89	32082	108509	1832	5167	4616	5095	1691	410	149
90 - 99	13232	46705	2031	6474	7517	10896	4026	859	279
100 - 119	3750	13857	860	53261	3681	5075	2064	519	192
120 - 139	8511	19317	818	2504	2879	4238	1941	589	263
140 - 199			248	655	767	1039	648	278	115
200 +			3581	1874	1272	1226	413	94	51
TUNT. -OKÄND									
PINTA-ALA YHTEENSÄ- GÖLVYTA IN ALLES	21070214	4084686	5686512	4399174	4615018	1682715	436260	165849	
PINTA-ALA/ASUNTOKUNTA- GÖLVYTA/BOSTADSHUSHÄLL	76.2	50.7	72.4	86.8	100.0	109.3	115.7	120.7	
PINTA-ALA/HENKILÖ GÖLVYTA/PERSON	30.8	50.7	36.2	28.9	25.0	21.9	19.3	15.8	

AHVENANMAAN MAAKUNTA
 LANDSKAPET ÄLAND
 KAIKKI ASUNTOKUNNAT

7 - 24	9823	23385	3190	2757	1641	1588	514	107	26
25 - 34	121	165	100	11	3	3	2	2	0
35 - 44	394	465	337	49	4	3	0	1	0
45 - 49	387	514	291	70	21	5	0	0	0
50 - 59	227	334	151	54	15	6	0	0	0
60 - 69	932	1589	481	306	101	33	8	1	2
70 - 79	938	1838	363	357	139	59	14	5	1
80 - 89	996	2300	262	376	185	139	29	5	0
90 - 99	734	1729	195	263	138	105	27	5	1
100 - 119	1371	1966	139	209	181	156	36	8	2
120 - 139	910	4193	164	330	320	406	125	23	3
140 - 199	910	2779	104	250	176	272	92	14	2
200 +	751	2382	79	195	149	201	104	19	4
TUNT. -OKÄND	199	712	17	37	44	51	28	14	8
200 +	1132	2419	507	250	165	149	49	9	3
PINTA-ALA YHTEENSÄ- GÖLVYTA IN ALLES	777553	173440	220961	147809	161843	57564	12411	3625	
PINTA-ALA/ASUNTOKUNTA- GÖLVYTA/BOSTADSHUSHÄLL	89.5	64.6	88.1	100.1	112.5	123.8	126.6	157.6	
PINTA-ALA/HENKILÖ GÖLVYTA/PERSON	37.1	64.6	44.0	33.4	28.1	24.8	21.1	21.1	

TILASTOKESKUS - STATISTIKCENTRALEN
 VÄSTÖLASKENTA - FOLKRÄKNINGEN 1985
 ASUINLOTTILASTOT - STATISTIK ÖVER BOENDEFÖRHÅLLANDEN

ENNAKKOTAULU 3 ASUNTOKUNNAT ASUNNON PINTA-ÄLAN JA ASUNTOKUNNAN HENKILÖLUVUN MUKAAN 31.12.1985
 FÖRHANDSTABELL BOSTADSHUSHÄLL EFTER BOSTADENS GOLVYTA OCH BOSTADSHUSHÄLLETS PERSONANTAL

ASUNNON PINTA-ALA (M2)	ASUNTO- KUNNAT	1	2	3	4	5	6	7+
BOSTADENS GOLVYTA (M2)	YHTEENSÄ HUSHÄLL INALLES							
	HENKILÖITÄ PERSONER							
	YHTEENSÄ INALLES							

HÄMEEN LÄÄNI									
TAVASTEHUS LÄN									
KAIKKI ASUNTOKUNNAT	273774	667503	83077	77534	49651	44578	14004	3523	1407
7 - 24	6173	7626	5204	699	145	71	32	13	9
25 - 34	28118	35421	22508	4475	763	249	82	30	11
35 - 44	22420	34248	13937	6227	1485	544	170	36	21
45 - 49	12322	22071	5510	4748	1400	516	106	29	13
50 - 59	46020	93214	15221	19048	8014	3066	521	114	36
60 - 69	29081	68127	6608	11525	6506	3514	739	143	46
70 - 79	34953	101448	4236	9671	9698	8696	2125	412	115
80 - 89	20332	59845	2270	5906	5319	5000	1394	331	112
90 - 99	16440	52801	1370	4011	3923	4861	1699	422	154
100 - 119	25951	89027	1511	5045	5948	9182	3217	762	286
120 - 139	11885	41588	654	2725	2698	3949	1671	447	191
140 - 199	9769	35436	500	1726	2152	3149	1487	502	253
200 +	2772	10564	165	436	559	800	469	215	128
TUNT.-OKÄND	7538	16087	3383	1742	1041	981	292	67	32
PINTA-ALA YHTEENSÄ- GOLVYTA INALLES	19163929		3818387	5186385	4001161	4161693	1439069	389521	167713
PINTA-ALA/ASUNTOKUNTA- GOLVYTA/BOSTADSHUSHÄLL	72.0		47.9	68.4	82.3	95.5	104.9	112.7	122.0
PINTA-ALA/HENKILÖ GOLVYTA/PERSON	29.4		47.9	34.2	27.4	23.9	21.0	18.8	15.8

KYMMENE LÄN									
KAIKKI ASUNTOKUNNAT	132128	336544	36771	36605	24750	22824	7926	2255	997
7 - 24	2879	3739	2331	395	86	43	19	1	4
25 - 34	12332	15956	9604	2115	413	139	44	13	4
35 - 44	11245	17715	6697	3315	781	292	102	44	14
45 - 49	5716	10502	2477	2153	739	257	73	14	3
50 - 59	19887	41410	6325	8117	3559	1534	268	57	27
60 - 69	13839	33144	3054	5354	3083	1776	448	90	34
70 - 79	16046	46677	1973	3314	3837	3837	1081	250	60
80 - 89	11112	32901	1279	3109	2977	2674	776	213	84
90 - 99	9669	30774	777	2441	2694	2694	951	253	96
100 - 119	14943	52664	780	2566	3420	5424	2050	515	188
120 - 139	6401	23453	297	1051	1408	2115	1045	330	155
140 - 199	4736	18180	205	716	968	1447	781	360	229
200 +	849	3550	20	118	167	216	167	82	79
TUNT.-OKÄND	2474	5879	952	578	394	376	121	33	20
PINTA-ALA YHTEENSÄ- GOLVYTA INALLES	9507566		1729979	2466851	2009528	2127083	806575	246931	120619
PINTA-ALA/ASUNTOKUNTA- GOLVYTA/BOSTADSHUSHÄLL	73.3		48.3	68.5	82.5	94.8	103.3	111.1	123.5
PINTA-ALA/HENKILÖ GOLVYTA/PERSON	28.8		48.3	34.2	27.5	23.7	20.7	18.5	15.9

TILASTOKESKUS - STATISTIKCENTRALEN
VÄSTÖLASKENTA - FOLKRÄKNINGEN 1985
ASUINOLITILASTOT - STATISTIK ÖVER BOENDEFÖRHÅLLANDEN

ENNAKKOTAULU 3 ASUNTOKUNNAT ASUNNON PINTA-ALAN JA ASUNTOKUNNAN HENKILÖLUVUN MUKAAN 31.12.1985.
FÖRHANDSTABELL BOSTADSHUSHÄLL EFTER BOSTADENS GOLVYTA OCH BOSTADSHUSHÄLLETS PERSONANTAL

ASUNNON PINTA-ALA (M2)	ASUNTO- KUNNAT	1	2	3	4	5	6	7+
BOSTADENS GOLVYTA (M2)	HENKILÖITÄ PERSONER	ASUNTOKUNNAN HENKILÖLUKU - BOSTADSHUSHÄLLETS PERSONANTAL						
	ASUNTO- KUNNAT	HENKILÖITÄ PERSONER						
	YHTEENSÄ	YHTEENSÄ						
BOSTADS- HUSHÄLL	HUSHÄLL	HUSHÄLL						
INALLES	INALLES	INALLES						

93807	252427	24438	24241	17614	16876	6918	2423	1297
1814	2627	1311	334	93	43	17	7	9
9191	12602	6718	1869	387	143	52	12	10
8740	15071	4599	2747	864	347	124	43	16
4531	9051	1713	1716	679	309	79	17	18
14455	32651	3958	5385	3181	1487	301	100	43
9619	24820	1768	3378	2423	1475	404	122	49
9954	30627	1091	2463	2608	2601	881	234	76
70	22130	654	1715	1687	1876	671	217	112
89	17973	334	1086	1253	1591	655	224	96
5239	38874	393	1400	2127	3748	1823	542	252
10285	18237	164	583	869	1466	869	373	238
4562	13266	103	374	561	911	617	349	246
3161	2802	26	92	92	139	128	76	80
633	11696	1606	1099	790	740	297	107	52
4691								
TUNT.-OKÄND								
PINTA-ALA YHTEENSÄ- GOLVYTA INALLES	6408837	1059543	1492003	1309239	1476110	671983	252486	147473
PINTA-ALA/ASUNTOKUNTA- GOLVYTA/BOSTADSHUSHÄLL	71.9	46.4	64.5	77.8	91.5	101.5	109.0	118.5
PINTA-ALA/HENKILÖ GOLVYTA/PERSON	26.6	46.4	32.2	25.9	22.9	20.3	18.2	15.4

KESKI-SUOMEN LÄÄNI
MELLERSTA FINLANDS LÄN
KAIKKI ASUNTOKUNNAT

92068	244786	24426	24380	17209	16311	6492	2008	1242
2018	2937	1472	345	105	54	24	11	7
8952	12243	6604	1750	376	145	49	18	10
7730	13132	4189	2427	663	288	92	44	27
3973	7899	1530	1508	587	236	72	30	10
13275	29309	3760	5243	2707	1207	252	60	46
10130	25382	2097	3606	2421	1450	391	121	44
9854	29616	1187	2586	2461	2461	771	186	94
7424	23397	733	1827	1915	1952	675	220	102
5645	18452	458	1346	1370	1584	633	154	100
10640	39130	503	1633	2265	3795	1754	432	258
4742	18217	246	685	916	1552	823	323	197
3449	13746	159	485	672	991	648	269	225
776	3320	48	94	129	183	155	83	84
3460	8006	1440	845	514	413	153	57	38
TUNT.-OKÄND								
PINTA-ALA YHTEENSÄ- GOLVYTA INALLES	6517024	1106767	1569276	1345593	1488356	654962	211342	140728
PINTA-ALA/ASUNTOKUNTA- GOLVYTA/BOSTADSHUSHÄLL	73.5	48.1	66.7	80.6	93.6	103.3	108.3	116.9
PINTA-ALA/HENKILÖ GOLVYTA/PERSON	27.5	48.1	33.3	26.9	23.4	20.7	18.1	14.6

ENNAKKOTAULU 3 ASUNTOKUNNAT ASUNNON PINTA-ALAN JA ASUNTOKUNNAN HENKILÖLUVUN MUKAAN 31.12.1985
 FÖRHANDSTABELL BOSTADSHUSHÄLL EFTER BOSTADENS GOLVYTA OCH BOSTADSHUSHÄLLETS PERSONANTAL

ASUNNON PINTA-ALA (M2) ASUNTO- HENKILÖITÄ ASUNTOKUNNAN HENKILÖLÖKU - BOSTADSHUSHÄLLETS PERSONANTAL
 BOSTADENS GOLVYTA (M2) KUNNAT YHTEENSÄ PERSONER

1 2 3 4 5 6 7+

VAASAN LÄÄNI

VASA LÄN

KAIKKI ASUNTOKUNNAT

7 - 24	156974	439584	37614	39922	28414	30066	13830	4642	2486
25 - 34	2500	3702	1877	358	92	86	59	12	16
35 - 44	10703	14160	8313	1780	336	176	61	21	16
45 - 49	9956	16293	5913	2727	755	326	139	56	40
50 - 59	5713	10633	2545	2072	676	280	87	36	17
60 - 69	16790	34696	5823	6498	2737	1232	351	96	53
70 - 79	16641	39190	4048	6443	2737	1900	532	170	75
80 - 89	16170	45445	2471	5030	3902	3255	1097	280	135
90 - 99	12919	37708	1676	3944	3168	2685	989	305	142
100 - 119	12056	38966	1094	3026	2866	3064	1395	417	194
120 - 139	25737	95743	1178	3941	5210	8968	4521	1368	551
140 - 199	13137	51020	491	1785	2650	4398	2379	925	509
200 +	8107	33189	308	978	1510	2452	1625	702	532
TUNT. -OKÄND	1380	5906	56	172	223	390	268	138	133
TUNT. -OKÄND	5165	12933	1821	1168	816	854	317	116	73
PINTA-ALA YHTEENSÄ- GOLVYTA INALLES	12449156	1869146	2846553	2454050	2991250	516876	1478634	292647	
PINTA-ALA/ASUNTOKUNTA- GOLVYTA/BOSTADSHUSHÄLL	82.0	52.2	73.5	88.9	102.4	114.2	109.4	121.3	
PINTA-ALA/HENKILÖ GOLVYTA/PERSON	29.2	52.2	36.7	29.6	25.6	19.0	21.9	15.4	

OULUN LÄÄNI

ULEÄBORGIS LÄN

KAIKKI ASUNTOKUNNAT

7 - 24	146013	427288	33356	34479	27689	28694	13050	4860	3885
25 - 34	2006	3010	1421	365	115	57	26	12	10
35 - 44	12268	16518	9280	2280	430	175	60	23	20
45 - 49	9210	15642	5121	2707	823	340	124	57	38
50 - 59	5918	11673	2256	2280	916	326	79	35	26
60 - 69	17085	37249	5352	6296	3357	1500	389	115	76
70 - 79	16278	40931	3400	5717	4201	2231	620	192	117
80 - 89	15903	48589	1846	4004	4211	4026	1231	400	185
90 - 99	12247	39114	1135	3048	3190	3081	1192	365	236
100 - 119	23323	92422	722	2305	2648	3241	1447	482	296
120 - 139	10059	42873	846	2800	4498	8194	4463	1503	1019
140 - 199	5940	27251	172	1136	1839	1636	1139	865	871
200 +	780	3848	38	603	972	170	149	642	776
TUNT. -OKÄND	3855	9436	1476	862	579	570	221	94	143
PINTA-ALA YHTEENSÄ- GOLVYTA INALLES	11170559	1570607	2315721	2251463	2708023	526138	1343686	454921	
PINTA-ALA/ASUNTOKUNTA- GOLVYTA/BOSTADSHUSHÄLL	78.6	49.3	68.9	83.0	96.3	110.0	104.7	119.3	
PINTA-ALA/HENKILÖ GOLVYTA/PERSON	26.7	49.3	34.4	27.7	24.1	18.3	20.9	14.2	

TILASTOKESKUS - STATISTIKCENTRALEN
 VÄESTÖLASKENTA - FOLKRÄKNINGEN 1985
 ASUINLOTTILASTOT - STATISTIK ÖVER BOENDEFÖRHÅLLANDEN

ENNAKKOTAULU 3 ASUNTOKUNNAT ASUNNON PINTA-ALAN JA ASUNTOKUNNAN HENKILÖLUVUN MUKAAN 31.12.1985
 FÖRHANDSTABELL BOSTADSHUSHÄLL EFTER BOSTADENS GOLVYTA OCH BOSTADSHUSHÄLLETS PERSONANTAL

ASUNNON PINTA-ALA (M2)	ASUNTO- KUNNAT	ASUNTOKUNNAN HENKILÖLUKU - BOSTADSHUSHÄLLETS PERSONANTAL	1	2	3	4	5	6	7+
BOSTADENS GOLVYTA (M2)	YHTEENSÄ HUSHÄLL IN ALLES	HENKILÖITÄ PERSONER							
	YHTEENSÄ HUSHÄLL IN ALLES								

LAPIN LÄÄNI	69697	198638	15820	16700	13886	14151	6078	1876	1186
LAPPLANDS LÄN	1493	2123	1102	256	71	37	18	7	2
KAIKKI ASUNTOKUNNAT	5357	7412	3969	973	247	111	37	14	6
7 - 24	4181	7357	2270	1177	419	191	72	29	23
25 - 34	2586	5112	994	968	419	136	45	17	7
35 - 44	8053	17609	2386	3092	1613	729	165	37	31
45 - 49	8642	21835	1735	3105	2106	1192	335	96	73
50 - 59	8036	24404	965	1970	2184	2026	653	153	85
60 - 69	6675	21403	629	1533	1775	1759	681	206	92
70 - 79	5221	18073	335	1052	1261	1531	702	230	110
80 - 89	10707	40762	438	1343	2180	4022	1891	528	305
90 - 99	4473	17702	177	574	905	1457	819	314	227
100 - 119	2261	9354	108	269	413	653	471	182	165
120 - 139	240	1078	10	43	35	46	47	26	33
140 - 199	1772	4414	702	345	258	261	142	37	27
TUNT -OKÄND									
PINTA-ALA YHTEENSÄ- GOLVYTA IN ALLES	5233154		755625	1130961	1117217	1308528	600212	192535	128076
PINTA-ALA/ASUNTOKUNTA- GOLVYTA/BOSTADSHUSHÄLL	77.0		50.0	69.2	82.0	94.2	101.1	104.7	110.5
PINTA-ALA/HENKILÖ GOLVYTA/PERSON	26.9		50.0	34.6	27.3	23.6	20.2	17.4	13.9

HELINGIN SKA	403553	945119	133904	116192	71362	60673	16693	3316	1413
HELINGFORS RPL	15687	19880	12780	2372	376	104	21	15	19
KAIKKI ASUNTOKUNNAT	50328	64201	38839	9689	1410	305	56	16	13
7 - 24	39393	61346	22920	12413	3045	817	152	26	20
25 - 34	23082	41429	9962	9236	2874	848	124	21	17
35 - 44	64021	130943	20163	26944	11694	4493	605	95	27
45 - 49	43815	105620	9201	16221	11103	6118	948	179	45
50 - 59	47828	139916	5628	12188	14139	12629	2688	429	127
60 - 69	29344	88144	3247	7611	7668	8204	2099	388	127
70 - 79	23539	78014	1769	5102	5374	7793	2705	568	228
80 - 89	26856	89102	2045	5783	5959	9084	3128	598	228
90 - 99	12578	42119	891	2682	2877	4112	1554	316	146
100 - 119	11081	38043	795	2366	2241	3455	1661	412	151
120 - 139	2804	9724	229	629	570	751	414	132	79
140 - 199	13197	36638	5435	2956	2032	1960	538	121	155
TUNT -OKÄND									
PINTA-ALA YHTEENSÄ- GOLVYTA IN ALLES	25927767		5822815	7282987	5361152	5330463	1645627	342629	142094
PINTA-ALA/ASUNTOKUNTA- GOLVYTA/BOSTADSHUSHÄLL	66.4		45.3	64.3	77.3	90.8	101.9	107.2	113.0
PINTA-ALA/HENKILÖ GOLVYTA/PERSON	28.5		45.3	32.2	25.8	22.7	20.4	17.9	13.2

TILASTOKESKUS - STATISTIKCENTRALEN
VÄSTÖLASKENTA - FOLKRÄKNINGEN 1985
ASUINOLITILASTOT - STATISTIK ÖVER BOENDEFÖRHÅLLANDEN

ENNAKKOTAULU 3 ASUNTOKUNNAT ASUNNON PINTA-ALAN JA ASUNTOKUNNAN HENKILÖLUVUN MUKAAN 31.12.1985
FÖRHANDSTABELL BOSTADSHUSHÄLL EFTER BOSTADENS GOLVYTA OCH BOSTADSHUSHÄLLETS PERSONANTAL

ASUNNON PINTA-ALA (M2) BOSTADENS GOLVYTA (M2)	ASUNTO- KUNNAT YHTEENSÄ	HENKILÖITÄ PERSONER	1	2	3	4	5	6	7+
YHTEENSÄ HUSHÄLL INALLES	YHTEENSÄ HUSHÄLL INALLES								
ITÄ-UUDENMAAN SKA	36471	96360	9610	9846	6635	6768	2612	669	331
ÖSTRA NYLANDS RPL	499	811	341	483	36	19	14	2	4
KAIKKI ASUNTOKUNNAT	2717	3563	2128	438	96	8	6	6	9
25 - 34	2469	4026	1492	645	198	85	31	10	8
35 - 44	1371	2566	614	484	156	81	26	8	2
45 - 49	4748	9680	1678	1820	771	377	83	12	7
50 - 59	3895	9068	974	1528	766	456	127	34	10
60 - 69	4319	12342	622	1238	1086	1006	281	65	21
70 - 79	2849	8392	377	802	658	710	242	40	20
80 - 89	2515	7935	235	663	595	642	293	52	25
90 - 99	4659	16138	284	910	1053	1550	644	144	74
100 - 119	2406	8357	171	459	535	773	323	95	50
120 - 139	2198	8069	120	384	436	701	373	126	59
140 - 199	569	2199	34	93	91	169	106	53	23
200 +	1256	3214	540	299	158	167	61	12	19
TUNT -OKÄND									
PINTA-ALA YHTEENSÄ- GOLVYTA INALLES	2843239	486870	717517	75.2	573677	669289	280730	78252	36904
PINTA-ALA/ASUNTOKUNTA- GOLVYTA/BOSTADSHUSHÄLL	80.7	53.7	75.2		88.6	101.4	110.0	119.1	118.3
PINTA-ALA/HENKILÖ GOLVYTA/PERSON	30.5	53.7	37.6		29.5	25.3	22.0	19.9	15.1

LÄNSI-UUDENMAAN SKA
VÄST-NYLANDS RPL
KAIKKI ASUNTOKUNNAT

7 - 24	18672	47586	5054	5167	3598	3386	1094	275	98
25 - 34	294	410	220	50	14	6	2	1	1
35 - 44	1634	2120	1277	278	51	16	7	3	2
45 - 49	1288	2079	776	342	91	58	13	7	1
50 - 59	798	1505	343	288	105	42	17	3	0
60 - 69	2572	5320	843	1029	461	186	36	10	7
70 - 79	2106	5022	481	785	477	285	68	10	0
80 - 89	2304	6703	288	627	629	573	147	33	7
90 - 99	1593	4721	174	473	397	392	121	22	14
100 - 119	1376	4445	110	322	342	409	154	26	13
120 - 139	1936	6563	125	388	457	651	228	72	15
140 - 199	972	3368	50	178	243	346	107	34	14
200 +	766	2678	45	152	165	244	119	28	13
TUNT -OKÄND	247	892	20	46	50	62	44	15	10
TUNT -OKÄND	786	1760	302	209	116	116	31	11	1
PINTA-ALA YHTEENSÄ- GOLVYTA INALLES	1364057	242132	357793	72.2	296303	315836	111551	28973	11469
PINTA-ALA/ASUNTOKUNTA- GOLVYTA/BOSTADSHUSHÄLL	76.3	51.0	72.2		85.1	96.6	104.9	109.7	118.2
PINTA-ALA/HENKILÖ GOLVYTA/PERSON	29.8	51.0	36.1		28.4	24.1	21.0	18.3	15.6

TILASTOKESKUS - STATISTIKCENTRALEN
 VÄESTÖLASKENTA - FOLKRAKNINGEN 1985
 ASUINLOTIILASTOT - STATISTIK ÖVER BOENDEFÖRHÅLLANDEN

ENNAKKOTAULU 3 ASUNTOKUNNAT ASUNNON PINTA-ALAN JA ASUNTOKUNNAN HENKILÖLUVUN MUKAAN 31.12.1985
 FÖRHANDSTABELL BOSTADSHUSHÄLL EFTER BOSTADENS GOLVYTA OCH BOSTADSHUSHÄLLETS PERSONANTAL

ASUNNON PINTA-ALA (M2) BOSTADENS GOLVYTA (M2)	ASUNTO- KUNNAT	1	2	3	4	5	6	7+
	YHTEENSÄ HUSHÄLL INALLES							
	YHTEENSÄ INALLES							

LÄNTISEN UUDENMAAN SKA

VÄSTRA NYLANDS RPL	70805	7046	7674	5186	5087	1691	431	188
KAIKKI ASUNTOKUNNAT	431	236	39	12	11	6	0	1
7 - 24	2274	1426	251	51	23	9	4	4
25 - 34	2933	1196	454	132	64	21	7	3
35 - 44	2003	487	414	120	51	14	4	4
45 - 49	7504	1111	1506	660	259	50	12	5
50 - 59	7411	747	1223	701	390	70	21	11
60 - 69	9786	466	933	841	817	246	41	23
70 - 79	7183	326	685	638	600	161	43	14
80 - 89	10699	200	564	442	520	189	57	25
90 - 99	205	205	629	724	1107	390	88	21
100 - 119	5243	90	312	317	521	207	51	20
120 - 139	4815	92	270	272	435	202	57	35
140 - 199	1684	26	97	104	126	74	32	11
200 +	2636	438	297	172	163	52	14	11
TUNT.-OKÄND								
PINTA-ALA YHTEENSÄ- GOLVYTA INALLES	2090694	357633	558456	436684	492113	177749	48252	19807
PINTA-ALA/ASUNTOKUNTA- GOLVYTA/BOSTADSHUSHÄLL	79.9	54.1	75.7	87.1	99.9	108.4	115.7	111.9
PINTA-ALA/HENKILÖ GOLVYTA/PERSON	30.7	54.1	37.9	29.0	25.0	21.7	19.3	14.4

VARSINAIS-SUOMEN SKA
EGENTLIGA FINLANDS RPL

KAIKKI ASUNTOKUNNAT	414984	54192	49709	30438	27496	8608	1968	662
7 - 24	4807	3067	529	107	45	15	6	8
25 - 34	21264	13684	2585	481	155	38	14	9
35 - 44	21178	8461	3762	939	374	123	28	12
45 - 49	13597	3577	2716	901	321	79	21	11
50 - 59	51113	9608	10745	3984	1537	278	62	21
60 - 69	42262	5113	7761	3817	1834	413	86	33
70 - 79	58670	3083	6241	5661	4744	1109	203	52
80 - 89	36678	1749	4001	3271	2952	792	162	52
90 - 99	33973	1108	2942	2562	3110	987	220	82
100 - 119	56501	1264	3599	3947	5765	1978	388	122
120 - 139	28453	517	1751	1968	2780	1078	249	68
140 - 199	25964	498	1468	1590	2435	1071	313	104
200 +	8246	145	412	463	634	390	162	53
TUNT.-OKÄND	12278	2318	1197	747	810	257	54	35
PINTA-ALA YHTEENSÄ- GOLVYTA INALLES	12453779	2602607	3456181	2534248	2650052	913548	223230	73913
PINTA-ALA/ASUNTOKUNTA- GOLVYTA/BOSTADSHUSHÄLL	74.3	50.2	71.2	85.4	99.3	109.4	116.6	117.9
PINTA-ALA/HENKILÖ GOLVYTA/PERSON	30.9	50.2	35.6	28.5	24.8	21.9	19.4	15.6

TILASTOKESKUS - STATISTIKCENTRALEN
 VÄESTÖLASKENTA - FOLKRAKNINGEN, 1985
 ASUINLOTTILASTOT - STATISTIK ÖVER BOENDEFÖRHÅLLANDEN

ENNAKKOTAULU 3 ASUNTOKUNNAT ASUNNON PINTA-ALAN JA ASUNTOKUNNAN HENKILÖLUVUN MUKAAN 31.12.1985
 FÖRHANDSTABELL 3 BOSTADSHUSHÄLL EFTER BOSTADENS GOLVYTA OCH BOSTADSHUSHÄLLETS PERSONANTAL

ASUNNON PINTA-ALA (M2) ASUNTO- HENKILÖITÄ ASUNTOKUNNAN HENKILÖLÖKÜ - BOSTADSHUSHÄLLETS PERSONANTAL
 BOSTADENS GOLVYTA (M2) KUNNAT PERSONER

7+

6*

5

4*

3*

2*

1

AHVENANMAAN SKA

ÄLANDS RPL	9823	23385	3190	2757	1641	1588	514	107	26
KAIKKI ASUNTOKUNNAT	121	165	100	11	3	3	2	27	0
	394	465	337	49	4	3	0	1	0
	387	514	291	70	21	5	0	0	0
	45	334	151	54	15	6	0	1	0
	59	1589	481	306	101	33	8	1	2
	60	1838	363	357	139	59	14	5	1
	70	2300	262	376	185	139	29	5	0
	80	1729	195	263	138	105	27	5	1
	90	1966	139	209	181	156	36	8	2
	100	4193	164	330	320	406	125	23	3
	120	2779	104	250	176	272	92	14	2
	140	2382	79	195	149	201	104	19	4
	200	712	17	37	44	51	28	14	8
TUNT -OKÄND	1132	2419	507	250	165	149	49	9	3
PINTA-ALA YHTEENSÄ-									
GOLVYTA INALLES	777553		173440	220861	147809	161843	57554	12411	3625
PINTA-ALA/ASUNTOKUNTA-									
GOLVYTA/BOSTADSHUSHÄLL	89.5		64.6	88.1	100.1	112.5	123.8	126.6	157.6
PINTA-ALA/HENKILÖ									
GOLVYTA/PERSON	37.1		64.6	44.0	33.4	28.1	24.8	21.1	21.1

SATAKUNNAN SKA

SATAKUNDA RPL	95173	244184	25676	26163	18383	16876	5992	1488	595
KAIKKI ASUNTOKUNNAT	1724	2202	1397	231	63	21	8	2	2
	7427	9541	5900	1143	247	92	31	9	5
	6901	10935	4152	1938	476	237	71	16	11
	3448	6306	1575	1237	386	169	64	16	1
	12817	25678	4596	4999	2129	847	186	47	13
	10302	23526	2620	4064	2121	1172	256	49	20
	11035	31179	1549	3280	2901	2429	671	159	46
	80	22715	963	2233	2080	1801	548	130	44
	90	20827	591	1870	1756	1709	607	157	56
	12475	43033	632	2411	2980	4295	1674	365	118
	5809	20392	277	1112	1412	1873	825	211	99
	4788	17171	259	845	1112	1534	207	207	116
	1214	4563	70	205	261	342	201	85	50
	2688	6116	1095	595	459	355	135	35	14
TUNT -OKÄND									
PINTA-ALA YHTEENSÄ-									
GOLVYTA INALLES	7272736		1259546	1889307	1588828	1662068	636506	165169	71312
PINTA-ALA/ASUNTOKUNTA-									
GOLVYTA/BOSTADSHUSHÄLL	78.6		51.2	73.9	88.6	100.6	108.7	113.7	122.7
PINTA-ALA/HENKILÖ									
GOLVYTA/PERSON	30.5		51.2	36.9	29.5	25.2	21.7	18.9	15.9

TILASTOKESKUS - STATISTIKCENTRALEN
 VÄESTÖLASKENTA - FOLKRÄKNINGEN 1985
 ASUINOLOTILASTOT - STATISTIK ÖVER BOENDEFÖRHÅLLANDEN

ENNAKKOTAULU 3 ASUNTOKUNNAT ASUNNON PINTA-ALAN JA ASUNTOKUNNAN HENKILÖLUVUN MUKAAN 31.12.1985
 FÖRHANDSTABELL BOSTADSHUSHÄLL EFTER BOSTADENS GOLVYTA OCH BOSTADSHUSHÄLLETS PERSONANTAL

ASUNNON PINTA-ALA (M2)	1	2	3	4	5	6	7+
BOSTADENS GOLVYTA (M2)	ASUNTO- KUNNAT	HENKILÖITA PERSONER	ASUNTOKUNNAN HENKILÖLUKU - BOSTADSHUSHÄLLETS PERSONANTAL				
	YHTEENSÄ HUSHÄLL IN ALLES						
	YHTEENSÄ IN ALLES						

TAMPEREEN SKA	169522	413868	51279	48123	30718	27550	8704	2239	909
TAMMERFORS RPL	3718	4606	3127	419	100	39	20	9	4
KAIKKI ASUNTOKUNNAT	16904	21254	13601	2608	463	154	53	18	7
	13343	20513	8223	3748	900	327	103	26	16
	7204	12837	3251	12837	829	284	60	14	8
	27251	54435	9379	11244	4524	1687	320	71	26
	18183	41843	4332	7331	3941	2026	437	83	33
	21684	62282	2695	6168	5980	5318	1214	245	64
	12806	37527	1454	3756	3354	3093	884	192	73
	10581	33754	930	2633	2484	3091	1084	262	97
	16822	57265	1001	3379	3916	5812	2041	283	180
	7667	26746	430	1439	1808	2548	1033	293	126
	120 - 139	22908	342	1179	1340	1998	954	344	173
	140 - 199	6629	116	283	331	480	295	151	83
	200 +	11269	2398	1178	748	693	206	48	19
TUNT.-OKÄND									
PINTA-ALA YHTEENSÄ- GOLVYTA IN ALLES	11972154		2376304	3260995	2491506	2585890	896447	251876	109136
PINTA-ALA/ASUNTOKUNTA- GOLVYTA/BOSTADSHUSHÄLL	72.9		48.6	69.5	83.1	96.3	105.5	115.0	122.6
PINTA-ALA/HENKILÖ GOLVYTA/PERSON	29.7		48.6	34.7	27.7	24.1	21.1	19.2	15.9

KANTA-HÄMEEN SKA
 CENTRALA TAVASTLANDS RPL
 KAIKKI ASUNTOKUNNAT

	61768	152829	18162	17484	11186	10237	3497	896	306
	1248	1589	1023	162	36	14	7	2	4
	5781	7434	4520	999	175	56	21	8	2
	5402	8232	3395	1452	363	134	44	11	3
	2470	4469	1116	916	275	130	23	9	1
	9839	20010	3279	3988	1722	698	122	24	6
	6622	15695	1515	2554	1448	871	179	42	13
	7539	21424	1054	2208	1995	1644	498	101	39
	5027	14562	638	1481	1280	1177	333	96	22
	3797	11732	366	1013	934	1025	347	88	24
	6508	22319	383	1281	1444	2289	861	194	56
	3044	10742	163	573	656	1021	475	113	43
	2431	8885	127	409	530	772	397	138	58
	713	2686	46	115	144	197	128	56	27
	1347	3050	537	333	184	209	62	14	8
TUNT.-OKÄND									
PINTA-ALA YHTEENSÄ- GOLVYTA IN ALLES	4467453		870833	1198779	920461	972559	368356	100012	36453
PINTA-ALA/ASUNTOKUNTA- GOLVYTA/BOSTADSHUSHÄLL	73.9		49.4	69.9	83.7	97.0	107.2	113.4	122.3
PINTA-ALA/HENKILÖ GOLVYTA/PERSON	29.8		49.4	34.9	27.9	24.2	21.4	18.9	16.1

ENNAKKOTAULU 3 ASUNTOKUNNAT ASUNNON PINTA-ALAN JA ASUNTOKUNNAN HENKILÖLUVUN MUKAAN 31.12.1985
 FÖRHANDSTABELL BOSTADSHUSHÄLL EFTER BOSTADENS GOLVYTA OCH BOSTADSHUSHÄLLETS PERSONANTAL

ASUNNON PINTA-ALA (M2) BOSTADENS GOLVYTA (M2)	ASUNTOKUNNAN HENKILÖLÖK - BOSTADSHUSHÄLLETS PERSONANTAL						
	1	2	3	4	5	6	7+
ASUNTO- KUNNAT	191900	21524	14235	12840	4177	1133	518
YHTEENSÄ- HUSHÄLL IN ALLES	77422	218	35	27	12	4	3
ASUNTO- KUNNAT	1869	1421	231	86	24	14	8
YHTEENSÄ- HUSHÄLL IN ALLES	8448	1767	445	180	52	12	7
ASUNTO- KUNNAT	6295	1588	477	171	35	9	7
YHTEENSÄ- HUSHÄLL IN ALLES	4025	5596	2569	974	181	35	9
ASUNTO- KUNNAT	13390	1671	1865	1050	226	54	17
YHTEENSÄ- HUSHÄLL IN ALLES	9585	2457	2687	2523	686	127	37
ASUNTO- KUNNAT	5191	1429	1339	1353	405	104	39
YHTEENSÄ- HUSHÄLL IN ALLES	4455	1053	1072	1339	475	140	56
ASUNTO- KUNNAT	7356	1262	1707	2680	952	260	123
YHTEENSÄ- HUSHÄLL IN ALLES	3361	637	745	1085	489	150	65
ASUNTO- KUNNAT	2775	138	631	869	415	148	91
YHTEENSÄ- HUSHÄLL IN ALLES	860	114	173	266	151	59	46
TUNT. -OKÄND	1879	449	259	237	74	17	10
PINTA-ALA YHTEENSÄ- GOLVYTA IN ALLES	5401123	1411641	1143048	1196916	427704	123902	61099
PINTA-ALA/ASUNTOKUNTA- GOLVYTA/BOSTADSHUSHÄLL	71.5	67.0	81.8	95.0	104.2	111.0	120.3
PINTA-ALA/HENKILÖ GOLVYTA/PERSON	28.8	33.5	27.3	23.7	20.8	18.5	15.5

KYMMENLAAKSON SKA
 KYMMENEDALENS RPL
 KAIKKI ASUNTOKUNNAT

7 - 24	195025	21809	14349	13325	4374	1220	536
25 - 34	2247	235	40	31	12	1	1
35 - 44	8830	1140	197	66	27	6	1
45 - 49	6954	1847	372	155	52	21	6
50 - 59	9516	1259	406	149	41	4	0
60 - 69	6035	4748	1971	805	148	32	15
70 - 79	11529	3810	1793	996	227	49	19
80 - 89	8223	2866	2667	2318	607	131	38
90 - 99	9897	1901	1774	1645	433	114	45
100 - 119	19681	1505	1457	1630	564	148	54
120 - 139	29511	1531	1911	3088	1104	274	97
140 - 199	8480	595	802	1195	1104	160	113
200 +	3549	458	565	822	434	201	56
TUNT. -OKÄND	2730	79	102	129	100	57	10
TUNT. -OKÄND	538	395	292	296	95	22	10
PINTA-ALA YHTEENSÄ- GOLVYTA IN ALLES	1038908	1480781	1167351	1235676	442247	135527	65955
PINTA-ALA/ASUNTOKUNTA- GOLVYTA/BOSTADSHUSHÄLL	73.6	69.2	83.0	94.8	103.4	113.1	125.4
PINTA-ALA/HENKILÖ GOLVYTA/PERSON	29.2	34.6	27.7	23.7	20.7	18.9	16.8

ENNAKKOTAULU 3 ASUNTOKUNNAT ASUNNON PINTA-ALAN JA ASUNTOKUNNAN HENKILÖLUVUN MUKAAN 31.12.1985
 FÖRHANDSTABELL BOSTADSHUSHÄLL EFTER BOSTADENS GOLVYTA OCH BOSTADSHUSHÄLLETS PERSONANTAL

ASUNNON PINTA-ALA (M2)	ASUNTO- KUNNAT	1	2	3	4	5	6	7+
BOSTADENS GOLVYTA (M2)	YHTEENSÄ HUSHÄLL INALLES	HENKILÖITÄ PERSONER	ASUNTOKUNNAN HENKILÖLUKU - BOSTADSHUSHÄLLETS PERSONANTAL					

ETELÄ-KARJALAN SKA	54668	141519	14924	14796	10401	9499	3552	1035	461
SÖDRA KARELENS RPL	1100	1492	872	160	46	12	7	0	3
KAIKKI ASUNTOKUNNAT	5378	7126	4087	975	216	73	17	7	3
7 - 24	35	8199	3044	1468	409	137	50	23	8
25 - 34	45	4467	1003	894	333	108	32	10	3
35 - 44	50	17928	2515	3369	1588	729	120	25	12
45 - 49	50	13823	1165	2104	1290	780	221	41	15
50 - 59	60	18297	703	1665	1647	1519	474	119	22
60 - 69	70	13220	486	1208	1203	1029	343	99	39
70 - 79	80	3813	279	952	984	1064	387	105	42
80 - 89	90	23153	305	1035	1509	2336	946	241	91
90 - 99	100	10671	111	456	606	920	515	170	74
100 - 119	120	2006	68	288	403	625	347	159	116
120 - 139	140	1290	5	39	65	87	67	25	23
140 - 199	200 +	1650	281	183	102	80	26	11	10
TUNT.-OKÄND	693								
PINTA-ALA YHTEENSÄ-	3941121		691071	986070	842177	891407	364328	111404	54664
GOLVYTA INALLES	73.0		47.2	67.5	81.8	94.6	103.3	108.8	121.2
PINTA-ALA/ASUNTOKUNTA-	28.2		47.2	33.7	27.3	23.7	20.7	18.1	15.0
GOLVYTA/BOSTADSHUSHÄLL									
PINTA-ALA/HENKILÖ									
GOLVYTA/PERSON									

ETELÄ-SAVON SKA	65807	174683	17831	17235	12098	11320	4679	1731	913
SÖDRA SAVOLAX RPL	1266	1818	934	211	71	26	10	9	5
KAIKKI ASUNTOKUNNAT	6386	8599	4788	1193	260	100	33	8	4
7 - 24	35	9614	3306	1662	479	223	73	28	16
25 - 34	45	6320	1408	1267	432	157	55	19	9
35 - 44	50	19735	2800	3521	1828	730	179	60	30
45 - 49	60	18052	1373	2634	1737	1006	283	85	34
50 - 59	70	22489	935	1917	1888	1860	632	163	65
60 - 69	80	15428	553	1290	1255	1232	405	153	87
70 - 79	90	12921	331	897	1001	1052	448	146	61
80 - 89	100	26494	364	1127	1526	2563	1137	364	156
90 - 99	120	13583	155	521	704	1093	626	275	150
100 - 119	140	11835	103	401	536	792	558	315	193
120 - 139	200 +	2888	34	91	99	157	123	81	79
140 - 199	2027	4907	747	503	282	329	117	25	24
TUNT.-OKÄND	4726988		820527	1127421	958097	1041072	477242	192811	109818
PINTA-ALA YHTEENSÄ-	74.1		48.0	67.4	81.1	94.7	104.6	113.0	123.5
GOLVYTA INALLES	27.8		48.0	33.7	27.0	23.7	20.9	18.8	16.2
PINTA-ALA/ASUNTOKUNTA-									
GOLVYTA/BOSTADSHUSHÄLL									
PINTA-ALA/HENKILÖ									
GOLVYTA/PERSON									

ENNAKKOTAULU 3 ASUNTOKUNNAT ASUNNON PINTA-ALAN JA ASUNTOKUNNAN HENKILÖLUVUN MUKAAN 31.12.1985
FÖRHANDSTABELL BOSTADSHUSHÄLL EFTER BOSTADENS GOLVYTA OCH BOSTADSHUSHÄLLETS PERSONANTAL

ASUNNON PINTA-ALA (M2)	ASUNTO- KUNNAT	HENKILÖITÄ PERSONER	1	2	3	4	5	6	7+
BOSTADENS GOLVYTA (M2)	ASUNTO- KUNNAT	HENKILÖITÄ PERSONER	1	2	3	4	5	6	7+
	YHTEENSÄ HUSHÄLL IN ALLES	YHTEENSÄ IN ALLES							

POHJOIS-KARJALAN SKA

NORRA KARELENS RPL	65831	175628	17343	17414	12221	11684	4761	1582	826
KAIKKI ASUNTOKUNNAT	1458	2201	979	329	94	33	18	3	2
7 - 24	6743	9499	4807	1458	300	126	30	16	6
25 - 34	5952	10416	3099	1853	604	249	99	34	14
35 - 44	3169	6448	1164	1228	460	203	76	22	16
45 - 49	8943	19658	2584	3555	1713	802	184	65	40
50 - 59	7346	18523	1417	2760	1728	999	315	80	47
60 - 69	7398	22823	804	1819	1985	1902	626	191	71
70 - 79	4071	16415	495	1201	1331	1373	513	163	65
80 - 89	7354	13916	261	879	980	1201	494	169	87
90 - 99	3162	27342	295	963	1528	2748	1263	379	178
100 - 119	1843	7500	62	217	618	1066	579	231	122
120 - 139	311	1295	17	33	377	535	372	171	109
140 - 199	2940	6862	1228	704	440	84	63	23	28
200 +						363	129	35	41
TUNT.-OKÄND									
PINTA-ALA YHTEENSÄ- GOLVYTA IN ALLES	4481587		751877	1061929	927321	1038081	458970	158614	84795
PINTA-ALA/ASUNTOKUNTA- GOLVYTA/BOSTADSHUSHÄLL	71.3		46.7	63.6	78.7	91.7	99.1	102.5	108.0
PINTA-ALA/HENKILÖ GOLVYTA/PERSON	26.6		46.7	31.8	26.2	22.9	19.8	17.1	13.8

POHJOIS-SAVON SKA

NORRA SAVOLAX RPL	93807	252427	24438	24241	17614	16876	6918	2423	1297
KAIKKI ASUNTOKUNNAT	1814	2627	1311	334	93	43	17	7	9
7 - 24	9191	12602	6718	1869	387	143	52	12	10
25 - 34	8740	15071	4599	2747	864	347	124	43	16
35 - 44	4531	9051	1713	1716	679	309	79	17	18
45 - 49	14455	32651	3958	5385	3181	1487	301	100	43
50 - 59	9619	24820	1768	3378	2423	1475	404	122	49
60 - 69	9954	30627	1091	2463	2608	2601	881	234	76
70 - 79	6932	22130	654	1715	1687	1876	671	217	112
80 - 89	5239	17973	334	1086	1253	1591	655	224	96
90 - 99	10285	38874	393	1400	2127	3748	1823	542	252
100 - 119	4562	18237	164	583	869	1466	869	373	238
120 - 139	3161	13266	103	374	561	911	617	349	246
140 - 199	633	2802	26	92	92	139	128	76	80
200 +	4691	11696	1606	1099	790	740	297	107	52
TUNT.-OKÄND									
PINTA-ALA YHTEENSÄ- GOLVYTA IN ALLES	6408837		1059543	1492003	1309239	1476110	671983	252486	147473
PINTA-ALA/ASUNTOKUNTA- GOLVYTA/BOSTADSHUSHÄLL	71.9		46.4	64.5	77.8	91.5	101.5	109.0	118.5
PINTA-ALA/HENKILÖ GOLVYTA/PERSON	26.6		46.4	32.2	25.9	22.9	20.3	18.2	15.4

TILASTOKESKUS - STATISTIKCENTRALEN
VÄSTÖLASKENTA - FOLKRÄKNINGEN 1985
ASUINLOTTILASTOT - STATISTIK ÖVER BOENDEFÖRHÅLLANDEN

ENNAKKOTAULU 3 ASUNTOKUNNAT ASUNNON PINTA-ALAN JA ASUNTOKUNNAN HENKILÖLUVUN MUKAAN 31.12.1985
FÖRHANDSTABELL BOSTADSHUSHÄLL EFTER BOSTADENS GOLVYTA OCH BOSTADSHUSHÄLLETS PERSONANTAL

ASUNNON PINTA-ALA (M2) BOSTADENS GOLVYTA (M2)	HENKILÖITÄ ASUNTOKUNNAN HENKILÖLUKU - BOSTADSHUSHÄLLETS PERSONANTAL					
	1	2	3	4	5	6
ASUNTO- KUNNAT						
YHTEENSÄ- HUSHÄLL						
INALLES						
YHTEENSÄ- HUSHÄLL						
INALLES						

KESKI-SUOMEN SKA
MELLERSTA FINLANDS RPL
KAIKKI ASUNTOKUNNAT

7 - 24	244786	24426	24380	17209	16311	6492	2008	1242
25 - 34	2937	1472	345	105	54	24	11	7
35 - 44	12243	6604	1750	376	145	49	18	10
45 - 49	7730	4189	2427	663	288	92	44	27
50 - 59	3973	1530	1508	587	236	72	30	10
60 - 69	13275	29309	5243	2707	1207	252	60	46
70 - 79	10130	25382	3606	2421	1450	391	121	44
80 - 89	9854	29616	2586	2569	2461	771	186	94
90 - 99	7424	23397	1827	1915	1952	675	220	102
100 - 119	5645	18452	1346	1370	1584	633	154	100
120 - 139	10640	39130	1633	2265	3795	1754	432	258
140 - 199	4742	18217	685	916	1552	823	323	197
200 +	3449	13746	485	672	991	648	269	225
TUNT.-OKÄND	776	48	94	129	183	155	83	84
TUNT.-OKÄND	3460	1440	845	514	413	153	57	38
PINTA-ALA YHTEENSÄ- GOLVYTA INALLES	6517024	1106767	1569276	1345593	1488356	654962	211342	140728
PINTA-ALA/ASUNTOKUNTA- GOLVYTA/BOSTADSHUSHÄLL	73.5	48.1	66.7	80.6	93.6	103.3	108.3	116.9
PINTA-ALA/HENKILÖ GOLVYTA/PERSON	27.5	48.1	33.3	26.9	23.4	20.7	18.1	14.6

VAASAN LÄÄNIN SKA
VASA LÄNS RPL
KAIKKI ASUNTOKUNNAT

7 - 24	439584	37614	39922	28414	30066	13830	4642	2486
25 - 34	3702	1877	358	92	86	59	12	16
35 - 44	14160	8313	1780	336	176	61	21	16
45 - 49	16293	5913	2727	755	326	139	56	40
50 - 59	5713	2545	2072	676	280	87	36	17
60 - 69	34696	5823	6498	2737	1232	351	96	53
70 - 79	39190	4048	6443	3473	1900	532	170	75
80 - 89	16170	2471	5030	3902	1900	1097	280	135
90 - 99	37708	1676	3944	3168	2685	999	305	142
100 - 119	38966	1094	3026	2866	3064	1395	417	194
120 - 139	95743	1178	3941	5210	8968	4521	1368	551
140 - 199	51020	491	1785	2650	4398	2379	925	509
200 +	33189	308	978	1510	2452	1625	702	532
TUNT.-OKÄND	5906	56	172	223	390	268	138	133
TUNT.-OKÄND	12933	1821	1168	816	854	317	116	73
PINTA-ALA YHTEENSÄ- GOLVYTA INALLES	12449156	1869146	2846553	2454050	2991250	1478634	516876	292647
PINTA-ALA/ASUNTOKUNTA- GOLVYTA/BOSTADSHUSHÄLL	82.0	52.2	73.5	88.9	102.4	109.4	114.2	121.3
PINTA-ALA/HENKILÖ GOLVYTA/PERSON	29.2	52.2	36.7	29.6	25.6	21.9	19.0	15.4

TILASTOKESKUS - STATISTIKCENTRALEN
VÄSTÖLASKENTA - FOLKRÄKNINGEN 1985
ASUNOLOJILASTOT - STATISTIK ÖVER BOENDEFÖRHÅLLANDEN

ENNAKKOTAULU 3 ASUNTOKUNNAT ASUNNON PINTA-ALAN JA ASUNTOKUNNAN HENKILÖLUVUN MUKAAN 31.12.1985
FÖRHANDSTABELL BOSTADSHUSHÄLL EFTER BOSTADENS GOLVYTA OCH BOSTADSHUSHÄLLETS PERSONANTAL

ASUNNON PINTA-ALA (M2)	ASUNTO- KUNNAT	1	2	3	4	5	6	7+
BOSTADENS GOLVYTA (M2)	HENKILÖITÄ PERSONER	1	2	3	4	5	6	7+
	YHTEENSÄ- HUSHÄLL INALLES							
	YHTEENSÄ INALLES							

POHJ.-POHJANMAAN SKA	112191	26006	26469	20887	21962	9916	3727	3224
NORRA ÖSTERBOTTENS RPL	1577	1122	276	94	41	23	11	10
KAIKKI ASUNTOKUNNAT	9234	7015	1686	312	134	51	20	16
7 - 24	35	3974	2048	629	263	101	44	22
25 - 34	45	1757	1708	647	239	55	31	22
35 - 44	50	4253	4743	2408	1047	280	77	57
45 - 49	50	4253	4743	2967	1667	436	152	89
50 - 59	60	2721	4425	3117	2935	862	275	136
60 - 79	11800	1410	3065	3117	2315	891	254	174
80 - 89	9360	898	2402	2426	2315	1063	254	174
90 - 99	8469	565	1776	2021	2431	373	373	240
100 - 119	18377	661	2210	3514	6460	3487	1183	862
120 - 139	7848	227	889	1403	2482	1449	668	730
140 - 199	4851	143	490	789	1346	117	495	671
200 +	648	36	63	89	133	117	80	130
TUNT.-OKÄND	3159	1224	688	471	469	184	64	59
PINTA-ALA YHTEENSÄ- GOLVYTA INALLES	8634490	1227996	1787988	1711628	2091333	1027068	405890	382587
PINTA-ALA/ASUNTOKUNTA- GOLVYTA/BOSTADSHUSHÄLL	79.2	49.6	69.4	83.8	97.3	105.5	110.8	120.9
PINTA-ALA/HENKILÖ GOLVYTA/PERSON	26.9	49.6	34.7	27.9	24.3	21.1	18.5	14.2

KAINUUN SKA	33822	7350	8010	6802	6732	3134	1133	661
KAJANALANDS RPL	429	299	89	21	16	3	1	0
KAIKKI ASUNTOKUNNAT	3034	2265	594	118	41	9	3	4
7 - 24	35	1147	659	194	77	23	13	10
25 - 34	45	499	572	269	87	24	4	4
35 - 44	1459	1099	1553	949	453	109	38	19
45 - 49	4220	50	1292	1034	564	184	40	28
50 - 59	3821	679	1292	1094	1091	369	125	49
60 - 69	4103	436	939	1094	1091	369	125	49
70 - 79	2887	237	646	764	766	301	111	62
80 - 89	2672	157	529	627	810	354	109	56
90 - 99	4946	185	590	984	1734	976	320	157
100 - 119	2211	64	247	436	665	461	197	141
120 - 139	1089	29	113	183	290	222	147	105
140 - 199	132	2	13	21	37	32	14	13
200 +	696	252	174	108	101	37	11	13
TUNT.-OKÄND	2536069	342611	527733	539835	616690	316618	120248	72334
PINTA-ALA YHTEENSÄ- GOLVYTA INALLES	76.6	48.3	67.3	80.6	93.0	102.2	107.2	111.6
PINTA-ALA/ASUNTOKUNTA- GOLVYTA/BOSTADSHUSHÄLL	26.2	48.3	33.7	26.9	23.3	20.4	17.9	14.4
PINTA-ALA/HENKILÖ GOLVYTA/PERSON								

TILASTOKESKUS - STATISTIKCENTRALEN
VÄSTÖLASKENTA - FOLKRÄKNINGEN 1985
ASUINLOTTILASTOT - STATISTIK ÖVER BOENDEFÖRHÅLLANDEN

ENNAKKOTAULU 3 ASUNTOKUNNAT ASUNNON PINTA-ALAN JA ASUNTOKUNNAN HENKILÖLUVUN MUKAAN 31.12.1985
FÖRHANDSTABELL BOSTADSHUSHÄLL EFTER BOSTADENS GOLVYTA OCH BOSTADSHUSHÄLLETS PERSONANTAL

ASUNNON PINTA-ALA (M2)	ASUNTO- KUNNAT	HENKILÖITÄ PERSONER	1	2	3	4	5	6	7+
BOSTADENS GOLVYTA (M2)	YHTEENSÄ HUSHÄLL IN ALLES	YHTEENSÄ IN ALLES							

LAPIN SKA
LAPPLANDS RPL

KAIKKI ASUNTOKUNNAT

7 - 24	69697	198638	15820	16700	13886	14151	6078	1876	1186
25 - 34	1493	2123	1102	256	71	37	18	7	2
35 - 44	5357	7412	3969	973	247	111	37	14	6
45 - 49	4181	7357	2270	1177	419	191	72	29	23
50 - 59	2586	5112	994	968	419	136	45	17	7
60 - 69	8053	17609	2386	3092	1613	729	165	37	31
70 - 79	8642	21835	1735	3105	2106	1192	335	96	73
80 - 89	8036	24404	965	1970	2184	2026	653	153	85
90 - 99	6675	21403	629	1533	1775	1759	681	206	92
100 - 119	5221	18073	438	1052	1261	1531	702	230	110
120 - 139	10707	40762	438	1343	2180	4022	1891	528	305
140 - 199	4473	17702	177	574	905	1457	819	314	227
200 +	2261	9354	108	269	413	653	471	182	165
TUNT.-OKÄND	240	1078	10	43	35	46	47	26	33
TUNT.-OKÄND	1772	4414	702	345	258	261	142	37	27
PINTA-ALA YHTEENSÄ- GOLVYTA IN ALLES	5233154		755625	1130961	1117217	1308528	600212	192535	128076
PINTA-ALA/ASUNTOKUNTA- GOLVYTA/BOSTADSHUSHÄLL	77.0		50.0	69.2	82.0	94.2	101.1	104.7	110.5
PINTA-ALA/HENKILÖ GOLVYTA/PERSON	26.9		50.0	34.6	27.3	23.6	20.2	17.4	13.9

ETELÄ-POHJANMAA

SÖDRA ÖSTERBOTTEN

KAIKKI ASUNTOKUNNAT

7 - 24	67605	193017	15871	16519	12213	12931	6571	2332	1168
25 - 34	1238	1869	899	204	46	43	34	6	6
35 - 44	4677	6451	3494	841	177	110	37	9	9
45 - 49	4395	7590	2452	1257	359	188	82	33	24
50 - 59	2449	4726	1043	880	302	141	53	22	8
60 - 69	7188	15347	2392	2678	1253	599	194	45	27
70 - 79	6955	16698	1707	2563	1451	842	262	93	37
80 - 89	6490	18374	1057	1959	1511	1253	499	152	59
90 - 99	5436	16285	706	1545	1338	1113	501	153	80
100 - 119	5000	16394	443	1210	1205	1240	598	208	96
120 - 139	11863	44512	535	1699	2405	4096	2205	679	244
140 - 199	5682	22219	230	741	1152	1779	1089	469	222
200 +	3576	14892	135	409	627	1020	766	358	261
TUNT.-OKÄND	668	2919	28	73	89	192	140	71	75
TUNT.-OKÄND	1988	4741	750	460	298	315	111	34	20
PINTA-ALA YHTEENSÄ- GOLVYTA IN ALLES	5401576		788675	1167868	1055342	1284196	704107	261503	139885
PINTA-ALA/ASUNTOKUNTA- GOLVYTA/BOSTADSHUSHÄLL	82.3		52.2	72.7	88.6	101.8	109.0	113.8	121.9
PINTA-ALA/HENKILÖ GOLVYTA/PERSON	28.7		52.2	36.4	29.5	25.4	21.8	19.0	16.0

TILASTOKESKUS - STATISTIKCENTRALEN
 VÄSTGÖLASKENTA - FOLKRÄKNINGEN 1985
 ASUINOLITILASTOT - STATISTIK ÖVER BOENDEFÖRHÅLLANDEN

ENNAKKOTAULU 3 ASUNTOKUNNAT ASUNNON PINTA-ALAN JA ASUNTOKUNNAN HENKILÖLUVUN MUKAAN 31.12.1985
 FÖRHANDSTABELL BOSTADSHUSHÄLL EFTER BOSTADENS GOLVYTA OCH BOSTADSHUSHÄLLETS PERSONANTAL

ASUNNON PINTA-ALA (M2) BOSTADENS GOLVYTA (M2)	ASUNTO- KUNNAT	HENKILÖITÄ PERSONER	1	2	3	4	5	6	7+
ASUNTO- KUNNAT	17171	18107	11932	12405	4893	1365	613		
YHTEENSÄ HUSHÄLL INLLES	66486	76440	76440	76440	76440	76440	76440		
YHTEENSÄ HUSHÄLL INLLES	976	1213	1213	1213	1213	1213	1213		
YHTEENSÄ HUSHÄLL INLLES	4762	6012	6012	6012	6012	6012	6012		
YHTEENSÄ HUSHÄLL INLLES	4564	7084	7084	7084	7084	7084	7084		
YHTEENSÄ HUSHÄLL INLLES	2686	4873	4873	4873	4873	4873	4873		
YHTEENSÄ HUSHÄLL INLLES	7538	15039	15039	15039	15039	15039	15039		
YHTEENSÄ HUSHÄLL INLLES	7361	16878	16878	16878	16878	16878	16878		
YHTEENSÄ HUSHÄLL INLLES	60	7437	7437	7437	7437	7437	7437		
YHTEENSÄ HUSHÄLL INLLES	79	1140	1140	1140	1140	1140	1140		
YHTEENSÄ HUSHÄLL INLLES	89	15675	15675	15675	15675	15675	15675		
YHTEENSÄ HUSHÄLL INLLES	90	5214	5214	5214	5214	5214	5214		
YHTEENSÄ HUSHÄLL INLLES	100	9586	9586	9586	9586	9586	9586		
YHTEENSÄ HUSHÄLL INLLES	120	5189	5189	5189	5189	5189	5189		
YHTEENSÄ HUSHÄLL INLLES	140	3154	3154	3154	3154	3154	3154		
YHTEENSÄ HUSHÄLL INLLES	199	12232	12232	12232	12232	12232	12232		
YHTEENSÄ HUSHÄLL INLLES	200	517	517	517	517	517	517		
YHTEENSÄ HUSHÄLL INLLES	1930	4879	4879	4879	4879	4879	4879		
TUNT.-OKÄND	5163090	857106	1298520	1029241	1237163	521756	149969	69335	
PINTA-ALA YHTEENSÄ- GOLVYTA INLLES	80.0	51.9	73.5	88.6	102.4	109.2	113.6	118.3	
PINTA-ALA/ASUNTOKUNTA- GOLVYTA/BOSTADSHUSHÄLL	30.1	51.9	36.8	29.5	25.6	21.8	18.9	14.7	
PINTA-ALA/HENKILÖ GOLVYTA/PERSON	22883	70127	5296	4269	4730	2366	945	705	
MELLERSTA ÖSTERBOTTEN KAIKKI ASUNTOKUNNAT	286	620	47	28	32	17	3	8	
7 - 24	1264	1697	193	25	29	8	6	6	
25 - 34	997	1619	246	77	21	15	7	6	
35 - 44	578	1034	212	54	23	8	4	2	
45 - 49	2064	4310	825	333	134	44	19	11	
50 - 59	2325	5614	698	527	256	74	29	20	
60 - 69	2243	6595	664	610	455	158	46	36	
70 - 79	1911	5748	571	478	419	144	54	31	
80 - 89	1842	6254	420	438	464	144	48	31	
90 - 99	4288	16869	540	779	1545	243	297	53	
100 - 119	2266	9409	263	453	690	438	195	168	
120 - 139	1377	6065	132	232	404	268	143	150	
140 - 199	195	980	20	29	40	43	27	35	
200 +	1247	3313	264	208	218	89	37	25	
TUNT.-OKÄND	1884490	223365	380165	369467	469891	252771	105404	83427	
PINTA-ALA YHTEENSÄ- GOLVYTA INLLES	87.1	53.6	75.5	91.0	104.1	111.0	116.1	122.9	
PINTA-ALA/ASUNTOKUNTA- GOLVYTA/BOSTADSHUSHÄLL	28.2	53.6	37.8	30.3	26.0	22.2	19.3	15.1	
PINTA-ALA/HENKILÖ GOLVYTA/PERSON									

LIITE ASUNTOKUNTIEN ASUNTOTIETOJEN PEITTÄVYYS LÄÄNEITTÄIN 31.12.1985, ENNAKKOTIEDOT
 BILAGA BOSTADSHUSHÄLLENS BOSTADSUPPGIFTER; TÄCKNING LÄNSVIS 31.12.1985, FÖRHANDSUPPGIFTER

Lääni Län	Asunto- kuntia Bostads- hushåll	Huonelukutiето Uppgift om rumsantalet				Pinta-alatiето Uppgift om golvytan			
		On Finne As.kuntia B.hushåll	%	Puuttuu Saknas As.kuntia B.hushåll	%	On Finne As.kuntia B.hushåll	%	Puuttuu Saknas As.kuntia B.hushåll	%
Koko maa - Hela landet	1 895 105	1 832 627	96,7	62 860	3,3	1 834 581	96,8	60 524	3,2
Kaupungit - Städer	1 207 370	1 172 431	97,1	35 184	2,9	1 173 253	97,2	34 117	2,8
Muut kunnat Övriga kommuner	687 735	660 196	96,0	27 676	4,0	661 328	96,2	26 407	3,8
Uudenmaan lääni Nylands län	491 700	475 113	96,6	16 692	3,4	475 040	96,6	16 660	3,4
Turun ja Porin lääni Åbo och Björneborgs län	284 966	276 152	96,9	8 891	3,1	276 455	97,0	8 511	3,0
Ahvenanmaan maakunta Landskapet Åland	9 823	8 729	88,9	1 097	11,2	8 691	88,5	1 132	11,5
Hämeen lääni Tavastehus län	273 774	266 103	97,2	7 722	2,8	266 236	97,3	7 538	2,7
Kymen lääni Kymmene län	132 128	129 554	98,1	2 581	2,0	129 654	98,1	2 474	1,9
Mikkelin lääni S:t Michels län	78 324	75 838	96,8	2 498	3,2	75 998	97,0	2 326	3,0
Pohjois-Karjalan lääni Norra Karels län	65 831	62 679	95,2	3 178	4,8	62 891	95,5	2 940	4,5
Kuopion lääni Kuopio län	93 807	88 531	94,4	5 301	5,7	89 116	95,0	4 691	5,0
Keski-Suomen lääni Mellersta Finlands län	92 068	88 369	96,0	3 714	4,0	88 608	96,2	3 460	3,8
Vaasan lääni Vasa län	156 974	151 783	96,7	5 222	3,3	151 809	96,7	5 165	3,3
Oulun lääni Uleåborgs län	146 013	141 991	97,3	4 040	2,8	142 158	97,4	3 855	2,6
Lapin lääni Lapplands län	69 697	67 785	97,3	1 924	2,8	67 925	97,5	1 772	2,5