

XXI A:22

Kodinhoitoapu Hemvårdshjälp Home help

1975

HELSINKI 1977

Sosiaalhallitus Suunnittelu- ja tilastotoimisto

Socialstyrelsen Byrån för planering och statistik

National Board of Social Welfare Bureau for Planning and Statistics

Kodinhoitoapu **Hemvårdshjälp** **Home help**

**1975**

HELSINKI 1977

Tätä julkaisua myy
This publication can be obtained from

Valtion painatuskeskus
Annankatu 44
00100 Helsinki 10

Denna publikation säljes av

Statens tryckericentral
Annegatan 44
00100 Helsingfors 10

ALKUSANAT

Tilasto kodinhoitoaputoiminnasta ilmestyy nyt kolmannen kerran erillisjulkaisuna Suomen Virallisen Tilaston sarjassa XXI. Ensimmäinen julkaisu koski vuoden 1971 ja toinen vuosien 1973 ja 1974 tietoja.

Tilastoa kodinhoitoavusta on laadittu vuodesta 1957 lähtien. Tilasto on tuotettu atk-menetelmällä vuodesta 1970 lähtien, tätä ennen tilasto pohjautui kuntien lähettämiin yhteenvetoihin. Vuodelta 1970 tilasto tuotettiin vain vuoden jälkimmäiseltä puoliskolta ja vuodelta 1972 tilastoa ei laadittu lainkaan. Vuosien 1973 ja 1974 tilastot perustuvat otantaan, sen sijaan vuoden 1975 tilasto pohjautuu kokonaislaskentaan.

Tilasto on laadittu sosiaalihallituksen suunnittelu- ja tilastotoimistossa. Tilaston valmistamista on johtanut yliaktuaari Kyllikki K o r p i ja julkaisun toimittanut suunnittelusihteeri Timo K a r j a l a i n e n .

Helsingissä helmikuussa 1977

Tuire Sihvo

FÖRORD

Statistiken över hemvårdshjälperksamheten publiceras nu för tredje gången som separat publikation i Finlands Officiella Statistik serie XXI. Den första publikationen gällde uppgifterna för år 1971 och den andra uppgifterna för åren 1973 och 1974.

Statistik över hemvårdshjälpen har förts sedan år 1957. Statistiken har producerats med adb-metod sedan år 1970, före detta baserade sig statistiken på de sammandrag som kommunerna sände. För år 1970 producerades statistiken endast för det senare halvåret och för år 1972 uppgjordes ingen statistik. Statistiken för år 1973 och 1974 baserar sig på sampel, statistiken för år 1975 baserar sig däremot på totalberäkning.

Statistiken har uppgjorts vid socialstyrelsens byrå för planering och statistik under ledning av överaktuarie Kyllikki K o r p i och publikationen har redigerats av planeringssekreterare Timo K a r j a l a i n e n .

Helsingfors i februari 1977

Kyllikki Korpi

PREFACE

The statistics in this book concern home help in Finland in 1975. The previous book was for 1973 and 1974 ; statistics for 1972 have not been published because the statistical method was undergoing renewal at the time.

The data presented in English relate to the whole country and its provinces.

The statistics were prepared by the Planning & Statistics Office of the National Board of Social Welfare, which will also reply to queries on data at a communal (local-governmental) level. The work was directed by Miss Kyllikki Korpi and Mr. Timo Karjalainen.

Helsinki, February 1977

Tuire Sihvo

Kyllikki Korpi

SISÄLTÖ

	Sivu
Johdanto	7
Käsitteitä ja huomautuksia	9
Luettelo kodinhoitoaputauluista	11
Englanninkielinen katsaus	13
Yhteenvetotaulut	
1. Kodinhoitoapu 1971-1975	14
2. Kodinhoitoapuhenkilökunta lääneittäin 31.12.	16
3. Kodinhoitoapua saaneiden ruokakuntien ja henkilöiden määrät lääneittäin 18	
4. Kodinhoitoapua saaneet ruokakunnat ruokakunnan jäsenten lukumäärän mukaan prosentteina lääneittäin	18
5. Kodinhoitoapu ruokakunnan rakenteen mukaan	19
6. Kodinhoitajien ja kotiaivustajien suorittama kodinhoitotyö avuntarpeen syyn mukaan prosentteina	19
7. Avustetut ruokakunnat päämiehen sosioekonomisen aseman mukaan prosentteina	20
8. Kodinhoitoavun työtunnit avuntarpeen syyn mukaan lääneittäin prosentteina	21
9. Kodinhoitajien ja kotiaivustajien työtunnit ja kodinhoitopäivät lääneittäin	22
10. Kodinhoitoavun työtunnit ruokakuntaa kohti ruokakunnan jäsenten lukumäärän mukaan lääneittäin prosentteina 23	
11. Kodinhoitajien ja kotiaivustajien työtunnit avuntarpeen syyn ja ruokakunnan sosioekonomisen aseman mukaan prosentteina	24
12. Kodinhoitoapua saaneet karjatalousruokakunnat	25
13. Kodinhoitajatoiminnan menot ja rahoitus lääneittäin	26
14. Kotiaivustajatoiminnan menot ja rahoitus lääneittäin	27

TAULUJA

	Sivu
1. Kodinhoitoapua saaneet ruokakunnat ja henkilöt sekä kodinhoitoavun työtunnit lääneittäin ja kunnittain	31
2. Kodinhoitajien ja kotiaivustajien työtunnit ja kodinhoitopäivät lääneittäin ja kunnittain	41

INNEHÅLL

	Sida
Inledning	7
Begrepp och anmärkningar	9
Hemvårdsstatistikens tabellförteckning.	11
Engelsk resumé	13
Sammanfattande tabeller	
1. Hemvårdshjälp 1971-1975	14
2. Hemvårdshjälpspersonal länsvis 31.12. 16	
3. Antal hushåll och personer som erhållit hemvårdshjälp länsvis.....	18
4. Hushållen, som erhållit hemvårdshjälp enligt antalet hushållsmedlemmar i procent länsvis	18
5. Hemvårdshjälp enligt hushållets struktur	19
6. Hemvårdsarbete som utförts av hemvårdarinnor och hemhjälpare enligt orsak till behov av hjälp i procent	19
7. Understödda hushåll enligt huvudmannens socio-ekonomiska ställning och kommunform i procent	20
8. Hemvårdshjälpens arbetstimmar enligt orsaken till behov av hjälp länsvis, i procent	21
9. Hemvårdarinnornas och hemhjälparnas arbetstimmar och hemvårdsdagar länsvis	22
10. Hemvårdshjälpens arbetstimmar per hushåll enligt antalet hushållsmedlemmar länsvis, i procent	23
11. Hemvårdarinnornas och hemhjälparnas arbetstimmar enligt orsaken till hjälpbehovet och hushållets socio-ekonomiska ställning i procent	24
12. Boskapshushållen, som erhållit hemvårdshjälp	25
13. Utgifterna och finansiering av hemvårdarinnerverksamheten	26
14. Utgifterna och finansiering av hemhjälpverksamheten	27

TABELLER

	Sida
1. Hushåll och personer som erhållit hemvårdshjälp samt hemvårdshjälpens arbetstimmar länsvis och kommunvis.	31
2. Hemvårdarinnornas och hemhjälparnas arbetstimmar och hemvårdsdagar länsvis och kommunvis	41

3. Kodinhoitoapu avuntarpeen syyn mukaan lääneittäin prosentteina	63
4. Kodinhoitoapu ruokakunnan sosioekonomisen aseman mukaan prosentteina lääneittäin	68
5. Kodinhoitoapu ruokakunnan jäsenten lukumäärän mukaan lääneittäin	71
6. Kodinhoitoapu ruokakunnan rakenteen mukaan lääneittäin	73
7. Kodinhoitoapua saaneet yksinhuoltajaruokakunnat ruokakunnan rakenteen mukaan lääneittäin	83

3. Hemvårdshjälp enligt orsaken till behov av hjälp, länsvis i procent	63
4. Hemvårdshjälp enligt hushållets socioekonomiska ställning i procent länsvis	68
5. Hemvårdshjälp enligt antalet hushållsmedlemmar länsvis	71
6. Hemvårdshjälp enligt hushållets struktur länsvis	73
7. Ensamförsörjarehushåll som erhållit hemvårdshjälp enligt hushållets struktur länsvis	83

CONTENTS

	Page
Introduction	7
Concepts	9
English summary	13
Summary tables	
1. Home help 1971-1975	14
2. Home help staff by provinces 31.12. .	16
3. Households and persons receiving home help per province	18
4. Households receiving home help by number of household members, per province in per cent	18
5. Home help by type of household	19
6. Home help given by houseworkers and homehelpers, by reason for home help, in per cent	19
7. Households receiving home help by socio-economic status of household by type of commune, in per cent	20
8. Man-hours performed, by reason for home help, in per cent	21
9. Man-hours and home help days of houseworkers and homehelpers per province	22
10. Man-hours in home help proper per household by number of household members, per province, in per cent	23
11. Working hours of houseworkers and home helpers according to reason for help in per cent and socio-economic status of the household	24
12. Livestock-farm household receiving home help	25
13. Expenditure on and financing of home help done by houseworkers	26
14. Communal expenditure on and financing of home help done by home helpers ...	27

TABLES

	Page
1. Households and persons receiving home help, and man-hours of home help by provinces and communes	31
2. Man-hours and home help days of houseworkers and homehelpers, by provinces and communes	41
3. Home help according to the reason for need of help by provinces, in per cent	63
4. Home help according to the socio-economic position of the household in per cent, by provinces	68
5. Home help according to the number of household members by provinces	71
6. Home help according to the structure of household by provinces	73
7. Sole supporter households in receipt of home help according to the structure of household by provinces	83

JOHDANTO

Kodinhoitoaputoiminta 1975

Kotiaputoimintaa toteuttavat kunnalliset kodinhoitajat sekä kuntien ja järjestöjen palveluksessa olevat kotiaavustajat. Kodinhoitajatoiminnan tarkoituksena on ensisijaisesti huolehtia monilapsisissa ja muissa niihin verrattavissa kodeissa perheenäidin säännölliseen kodin- ja taloudenhoitoon kuuluvista tehtävistä tai avustaa niiden suorittamisessa silloin, kun perheenäiti tai emännyyttä hoitava henkilö oman tai muun perheenjäsenen synnytyksen, sairauden, liikarasituksen, tarpeellisen loman tai muun näihin verrattavan syyn takia on tilapäisesti estynyt hoitamasta tehtäviään. Kotiaavustajatoiminnan tehtävänä on kodinhoitoavun antaminen varsinkin vanhuksille ja muille erityistä huolenpitoa tarvitseville.

Kunnallisia kodinhoitajia koskeva laki tuli voimaan vuoden 1951 alusta. Uudistetun, vuoden 1967 alusta voimaan tulleen kunnallista kodinhoitoapua koskevan lain mukaan kunta voi ottaa palvelukseensa myös koko- tai osapäivätoimisia kotiaavustajia sekä tukea yksityisten järjestöjen kotiaavustajatoimintaa.

Valtio osallistuu kodinhoitajien palkkauksesta aiheutuviin kustannuksiin 30 - 80 prosentilla kuntien taloudellisesta kantokyvystä riippuen. Valtionosuutta ei kuitenkaan myönnetä useamman kuin yhden kodinhoitajan palkkaukseen kutakin alkavaa tuhattaviittäsataa maalaiskunnan ja kahtatuhattaviittäsataa kaupungin ja kauppalan henkikirjoitettua asukasta kohti. Jos kunnassa on vähintään kymmenen kodinhoitajaa, joiden palkkaukseen kunta saa valtionosuutta, myönnetään valtionosuutta myös johtavan kodinhoitajan palkkaukseen.

Kunnalle voidaan tulo- ja menoarvion rajoissa sosiaalihallituksen vahvistamien perusteiden mukaan myöntää valtionavustusta kotiaavustajista ja kotiaavustajatoiminnan tukemisesta aiheutuviin kustannuksiin.

Tilastossa valtion rahoitusosuus on valtion kassasta ko. vuonna maksettu valtionosuus ja -avustus. Vuoteen 1975 saakka nämä maksettiin takautuvasti eli ne kohdistuivat edellisen vuoden menoihin. Laskettaessa rahoitusosuus edellisen vuoden menoista saataisiin muutama prosenttiyksikkö

INLEDNING

Hemvårdsverksamhet 1975

Hemvårdsverksamhet utförs av kommunala hemvårdarinnor samt av hemhjälpare i kommunens och organisationers tjänst. Syftet med hemvårdsverksamheten är, att främst i barnrika och övriga med dem jämförliga hem handhava husmoderns till den normala hemvården och -hushållningen hörande sysslor eller bistå vid deras utförande, då husmodern eller den som sköter hushållet, på grund av egen eller annan familjemedlems barns börd, sjukdom, överansträngning, nödiga ledighet eller av annan jämförbar orsak tillfälligt är förhindrad att sköta sina sysslor. Hemvårdsverksamhetens uppgift är att giva hemvårdshjälp även åt åldringar och andra, som är i behov av särskild omvårdnad.

Lagen angående kommunala hemvårdarinnor trädde i kraft i början av år 1951. Enligt den förnyade lagen om kommunal hemvårdshjälp, som trädde i kraft fr.o.m. ingången av år 1967, kan kommunen i sin tjänst anställa även hemhjälpare på hel- eller deltid samt stöda hemhjälpverksamhet upprätthållen av enskilda organisationer.

Staten deltar i kostnaderna föränledda av avlöningen av hemvårdarinnor med 30 - 80 procent beroende på kommunernas ekonomiska kapacitet. Statsandel beviljas dock inte för avlöning av flera än en hemvårdarinna per i landskommuner tusenfemhundra och i städer och köpingar tvåtusenfemhundra mantalsskrivna invånare. Om det i kommunen finns minst tio hemvårdarinnor, för avlöningen av vilka kommunen erhåller statsandel, beviljas statsandel även för avlöning av en ledande hemvårdarinna.

Inom ramen för budgeten kan åt kommunen enligt av socialstyrelsen fastställda grunder beviljas statsunderstöd för kostnader föränledda av hemhjälpare och stöddandet av hemhjälpverksamheten.

I statistiken är statens finansieringsandel statsandel och -understöd som under ifrågavarande år utbetalats från statens kassa. Till år 1975 betalades dessa retroaktivt d.v.s. finansieringsandelen gällde utgifterna för föregående år. Ifall finansieringsandelen skulle räknas på

korkeampi rahoitusosuus. Vuonna 1975 alettiin kodinhoitotoiminnan osalta maksaa valtionosuuden ennakkoa, jolloin tilastossa valtion rahoitusosuus kohdistuu lähes kokonaisuudessaan ko. vuoden menoihin.

Tilaston perusaineisto

Kodinhoitoaputilaston perusaineistona oli vuodesta 1970 lähtien kustakin kodinhoitoapukerasta täytetty raporttilomake. Vuodesta 1975 alkaen perusaineistona on ruokakuntakohtainen kortistolomake. Lomakkeelle kirjataan kunkin ruokakunnan vuoden aikana saama kodinhoitoapu. Sekä raporttilomake että ruokakuntakortti on suunniteltu kuntien ja järjestöjen käyttöön palvelemaan pääasiassa kodinhoitoavun välitystä ja laskutusta. Tilastoaineisto saadaan lomakkeiden toisteina.

Tilastoa täydentävät kodinhoitoapuhenkilökuntaa koskevat tiedot on saatu sosiaalilautakuntien lähettämistä kodinhoitoavun toimintakertomuksista. Kustannustiedot on kerätty kuntien sosiaalitoimen menoja ja tuloja koskevalla tilastolomakkeella.

Tilasto kokonaislaskentaan pohjautuva

Vuosien 1973 ja 1974 tilastot pohjautuivat otantaan perusaineistona olevien raporttilomakkeiden suuren lukumäärän takia. Vuoden 1975 tilasto pohjautuu kokonaislaskentaan. Tiedonkeruun uusinnan takia perusaineiston määrä väheni siinä määrin, ettei otanta ollut enää tarpeellista.

Yksityinen kotiaavustajatoiminta

Seuraavien yksityisten järjestöjen kotiaavustajatoiminta sisältyy tilastoon:

Helsingin Kotiaavustajatoimisto

Suomen Punainen Risti, Tampere

" , Liperi

" , Pieksämäen mlk

Someron Vanhainkotiyhdistys

Varkaus, Seurakunnan ylläpitämä

Edellämäinittujen lisäksi seurakunnilla ja eräillä suurilla tuotantolaitoksilla on kotiaavustajatoimintaa, josta ei ole saatu tietoja.

föregående års utgifter, skulle finansieringsandelen bli några procentenheter större. År 1975 började man för hemvårdarinneverksamhetens del betala förskott på statsandel och härvid gäller statens finansieringsandel i statistiken nästan helt utgifterna för ifrågavarande år.

Statistikens grundmaterial

Som grundmaterial för statistiken användes fr.o.m år 1970 en rapportblankett som ifylldes skilt för varje gång hemvårdshjälp gavs. Fr.o.m år 1975 har man som grundmaterial en registerblankett som ifylls för varje hushåll. På blanketten bokförs hemvårdshjälp som ett hushåll har fått under året. Både rapportblanketten och hushållskortet har planerats för kommunernas och organisationernas bruk, så att de i huvudsak betjänar förmedling och fakturering av hemvårdshjälp. Statistikmaterialet fås som kopior av blanketterna.

Uppgifterna som rör hemvårdspersonalen grundar sig på verksamhetsberättelserna över hemvårdshjälp, som socialnämnderna insänt. Kostnadsuppgifterna har uppsamlats med hjälp av en statistikblankett om kommunala socialväsendets utgifter och inkomster.

Statistiken baserad på totalräkning

Statistiken för år 1973 och år 1974 baserade sig på sampel på grund av det stora antalet rapportblanketter som utgjorde grundmaterialet. Statistiken för år 1975 baserar sig på totalräkning. På grund av att uppgifternas uppsamling förnyades minskade grundmaterialet så mycket, att sampel inte mera var nödvändigt.

Privat hemhjälpverksamhet

Följande privata organisationers hemhjälpverksamhet ingår i statistiken:

Helsingfors Hemhjälpbyrå

Finlands Röda Kors, Tammerfors

" , Liperi

" , Pieksämäki lk

Someron Vanhainkotiyhdistys

Varkaus, av församlingen upprätthållen verksamhet.

Förutom ovannämnda bedriver församlingar och några stora produktionsinrättningar hemhjälpverksamhet, om vilken uppgifter inte har erhållits.

KÄSITTEITÄ

Kodinhuoltoaputoiminnan yhteydessä perhekäsité on ymmärretty hyvin laajaksi ja se vastaa käsitettä ruokakunta. Ruokakunta koostuu perheenjäsenistä ja muista henkilöistä, jotka asuvat yhdessä ja joilla on yhteinen ruokatalous. Ruokakunnan päämies on henkilö, joka lähinnä on taloudellisesti vastuussa ruokakunnasta.

Aikuisruokakunnat on tässä määritelty ruokakunniksi, joihin kuuluu yksi tai useampia aikuisia jäseniä, mutta ei yhtään alaikäistä.

Lapsiruokakuntiin kuuluu sekä aikuisia että alaikäisiä jäseniä.

Alaikäisellä lapsella tarkoitetaan henkilöä, joka ei ole täyttänyt 18 vuotta. Kuitenkin, jos alle 18-vuotias on perheellinen tai taloudellisesti riippumaton vanhemmistaan, on hänen katsottu muodostavan oman ruokakuntansa. Sisarusruokakunnassa, jossa kaikki jäsenet ovat alle 18-vuotiaita, on vanhin merkitty päämieheksi ja tässä ominaisuudessa myös aikuiseksi.

Yksinhuoltajaruokakunnat koostuvat niistä ruokakunnista, joihin kuuluu yksi tai useampia alaikäisiä lapsia, mutta ei puolisoa. Yksinhuoltajaruokakuntaan voi kuitenkin kuulua muita aikuisia, esim. kotiapulainen tai isoäiti.

Kodinhoitopäivien lukumäärä ilmoittaa, kuinka monena päivänä kodinhuoltoapua on kullekin ruokakunnalle annettu. Kodinhoitopäivät eivät siis ilmoita työntekijöiden työpäivien määrää, koska samana työpäivänä työntekijä saattaa käydä useammassa kodissa. Annetun kodinhuoltoavun todellisen määrän ilmoittavat työtunnit.

Kodinhoitotyöksi on laskettu tässä vain varsinaiset työtunnit perheessä, karjanhoitotyö mukaan lukien. Kodinhoitajan ja kotiaavustajan matkoihin menevä osa työajasta on merkitty erikseen. Jos kodinhoitajalla matkustamiseen asunnosta työkotiin ja takaisin on päivittäin kulunut aikaa enemmän kuin puolitoista tuntia, ylittävä aika on katsottu työajaksi. Matkoihin käytetyksi ajaksi on merkitty myös työkotien väliset matkat, jolloin aika on jaettu tasan kummankin työkodin kesken. Yöpymisestä työko-dissa on laskettu 3 tuntia työtunneiksi.

Kodinhuoltoon käytetty kokonaistyöaika on saatu laskemalla yhteen kodinhoitotyöhön, matkoihin ja yöpymiseen kulunut aika.

BEGREPP

I samband med hemvårdsverksamheten har begreppet familj mycket omfattande betydelse, och det motsvarar begreppet hushåll. Ett hushåll består av familjemedlemmar och andra personer, som bor tillsammans och har gemensam mathushållning. Hushållets huvudman är den person, som närmast är ekonomiskt ansvarig för hushållet.

Vuxenhushåll har här definierats som hushåll till vilket hör en eller flera vuxna medlemmar, men ingen minderårig.

Till barnhushåll hör såväl vuxna som minderåriga medlemmar.

Med minderårigt barn förstås person, som inte fyllt 18 år. Dock anses person under 18 år, som har familj eller ekonomiskt är oberoende av sina föräldrar utgöra eget hushåll. I syskonhushåll, där alla medlemmar är under 18 år, betraktas den äldsta som huvudman och i denna egenskap som fullvuxen.

Ensamförsörjare-hushåll består av hushåll, till vilka hör ett eller flera minderåriga barn samt vuxna, men inte make eller maka. Till ensamförsörjare-hushåll kan dock höra andra vuxna, t.ex. hembiträde eller mormor.

Antalet hemvårdsdagar anger, under hur många dagar hemvårdshjälp givits åt ett hushåll. Hemvårdsdagarna anger således inte arbetstagarens antal arbetsdagar, emedan arbetstagen under samma arbetsdag kan besöka flera hem. Arbetstimmarna anger den faktiska omfattningen av given hemvårdshjälp.

Som hemvårdsarbete har här räknats endast de egentliga arbetstimmarna i familj, boskapsskötsel inkluderad. Den tid hemvårdarinnan och hemhjälparen använder till resor uppges skilt. Om för hemvårdarinna till resa från hembostaden till arbetshemmet och tillbaka hem åtgår mera tid än en och en halv timme, anses den överskjutande tiden vara arbetstid. Resorna mellan arbetshemmen uppges även som restid, varvid tiden fördelas lika på vardera arbetshemmet. Av övernattning i arbetshem räknas 3 timmar som arbetstid.

Den totala tiden för hemvård erhålles genom att räkna ihop den tid som åtgått till hemvårdsarbete, resor och övernattning.

Avuntarpeen syy. Ruokakunnalla voi vuoden aikana olla useita kodinhoitoavun syitä. Näistä on tilastossa otettu huomioon ainoastaan pääsyy eli syy, jonka kohdalla oli eniten työtunteja.

TAULUJA KOSKEVIA HUOMAUTUKSIA

Huomautus yhteenvetotauluun 1; ruokakuntien ja henkilöiden määrät. Kodinhoitoapua saaneiden ruokakuntien ja henkilöiden määrät vuosina 1973 ja 1974 olivat huomattavasti suuremmat kuin vuonna 1975. Ruokakuntien ja henkilöiden määrien väheneminen ei kuitenkaan ole todellista, vaan vuosien 1973 ja 1974 otantaan pohjautuvat luvut ovat todellisia suuremmat. Virhe johtuu lähinnä tilaston perusaineiston (raporttilomakkeiden) tunnistetiedoissa olleista virheistä. Kun raporttilomakkeita kertyi vuoden aikana yleensä useampia samalle ruokakunnalle, syntyi ruokakunnan tunnistetietoon helposti virhe, jolloin atk-vaiheessa muodostui uusi ruokakunta. Täten nämä virheet lisäsivät ruokakuntien määrän todellista suuremmaksi. (Ks. Kodinhoitoapu 1973 ja 1974 SVT XXI:A 20 ss. 10, 15). Vuoden 1975 aineistossa tätä virhettä ei enää esiinny, koska tilastolomake on ruokakuntakohtainen.

Loimaan kaupunkia koskevat tiedot ovat atk-vaiheen aikana tuhoutuneet (212 ruokakuntaa). Kuntakohtaisissa liitetauluissa on kuitenkin alaviitteessä esitetty keskeisimmät Loimaata koskevat tiedot, jotka myöhemmin laskettiin käsin.

Huomautus tauluun 6: Kodinhoitoapua saaneet ruokakunnat on tilastoitu paitsi suoraan ruokakunnan päämiehen mukaan myös erikseen kodinhoitoapua antaneen työntekijän, siis kodinhoitajan tai kotiaivustajan mukaan. Kun kodinhoitajien ja kotiaivustajien avustamien ruokakuntien lukumäärät lasketaan yhteen, saadaan suurempi luku kuin kodinhoitoapua saaneita ruokakuntia on yhteensä. Tämä johtuu siitä, että samassa kodissa tilastovuoden aikana kodinhoitoapua on antanut sekä kodinhoitaja että kotiaivustaja.

Orsaken till hjälpbehovet. Ett hushåll kan under ett år ha flera orsaker till behovet av hemvårdshjälp. Av dessa har man i statistiken beaktat endast huvudorsaken d.v.s. den orsak som har förorsakat det största antalet arbetstimmar.

ANMÄRKNINGAR BETRÄFFANDE TABELLERNAS

Anmärkning till sammanfattande tabellen 1; antalet hushåll och personer. Antalet hushåll och personer som fick hemvårdshjälp, var under åren 1973 och 1974 betydligt större än under år 1975. Antalet hushåll och personer har dock inte i verkligheten minskat, utan talen för 1973 och 1974 som baserar sig på uppskattning är större än de verkliga talen. Felet beror närmast på fel i hushålls identifieringsdata på rapportblanketterna. Då för samma hushåll ifylldes under ett år vanligen flera rapportblanketter. Härvid förekom lätt fel i hushållets identifieringsdata och detta ledde till att i adb-skedet uppstod nya hushåll. På detta sätt ökade dessa fel antalet hushåll så att de blev flera än de var i verkligheten. (Se Hemvårdshjälp 1973 och 1974 FOS XXI:A 20 s. 10, 15). I materialet för år 1975 förekommer felet inte längre, emedan statistikblanketterna är hushållsspecifika.

Uppgifter om Loimaa staden har förstörts i adb-skedet (antal hushåll 212). I de kommunspecifika tabellbilagorna har man dock i fotnoten framlagt de centralaste uppgifterna från Loimaa, vilka senare räknades för hand.

Anmärkning till tabell 6: Över hushåll som erhållit hemvårdshjälp har statistiken upprättats förutom direkt enligt hushållets huvudman, även skilt enligt den arbetstagare d.v.s. hemvårdarinna eller hemhjälpare, som givit hemvårdshjälpen. Då de hushåll, som hemvårdarinnor och hemhjälpare bistått räknas ihop, erhålles ett större tal än det sammanlagda antalet hushåll som erhållit hemvårdshjälp. Detta beror på, att både hemvårdarinna och hemhjälpare givit hemvårdshjälp i samma hem under statistikåret.

KODINHOITOAPUTILASTON 1975-TAULULUETTELO

Alla on luettelo vuoden 1975 kodinhoitoaputilaston tauluista, joista osia sisältyy tähän julkaisuun. Julkaisemattomia eli lähinnä julkaistuja vastaavia kunta- tai läänitason tietoja on saatavilla sosiaalihuollituksen suunnittelu- ja tilastotoimistosta.

1. Kodinhoitoapua saaneet ruokakunnat, kodinhoitopäivät, työtunnit, kodinhoitopäivät/ruokakunta ja työtunnit/kodinhoitopäivä ruokakuntatyypin mukaan kunnittain.
2. Kodinhoitoapua saaneet ruokakunnat ja työtunnit ruokakunnan jäsenten lukumäärän ja lasten lukumäärän mukaan kunnittain.
3. Kodinhoito-, matka- ja yöpymistunnit sekä kodinhoito- ja karjanhoitopäivät kunnittain
- tiedot erikseen kodinhoitaja- ja kotiaavustajatoiminnasta, myös karjanhoitotapauksista.
4. Karjatalousruokakuntien saama kodinhoitoapu lehmien lukumäärän mukaan kunnittain.
5. Kodinhoitoapua saaneet ruokakunnat, kodinhoitopäivät ja työtunnit perheen päämiehen sosioekonomisen aseman mukaan kunnittain
- tiedot erikseen kodinhoitaja- ja kotiaavustajatoiminnasta.
6. Kodinhoitoapupäivät ja työtunnit avun tarpeen syyn mukaan kunnittain
- tiedot erikseen seuraavista ryhmistä: Kodinhoitajat, kotiaavustajat. Yksinhuoltajat, ansioäidit, kotiäidit, yksinäiset aikuiset ja muut aikuisruokakunnat
- myös %-jakautuma.
7. Kodinhoitoapua saaneet ruokakunnat, kodinhoitopäivät ja työtunnit äidin työssäolon ja ruokakuntatyypin mukaan kunnittain
- erikseen kodinhoitaja- ja kotiaavustajatoiminta.
8. Kodinhoitoapua saaneet ruokakunnat, lapsiruokakunnat, henkilöiden määrät, lasten määrät, henkilöitä 1000 asukasta kohti, henkilöitä ruokakuntaa kohti, lapsia lapsiruokakuntaa kohti, työtunnit ja työtunteja ruokakuntaa kohti kunnittain.

HEMVAARDSSTATISTIKENS TABELLFÖRTECKNING FÖR ÅR 1975

Nedan är en förteckning över tabellerna från hemvårdshjälpens statistik, av vilka en del ingår i denna publikation. Uppgifter som inte publicerats d.v.s. uppgifter från kommun- och länsnivå, som närmast motsvarar de publicerade, kan fås från socialstyrelsens byrå för planering och statistik.

1. Hushåll som erhållit hemvårdshjälp, hemvårdsdagar, arbetstimmar, hemvårdsdagar/hushåll och arbetstimmar/hemvårdsdag enligt hushållstyp kommunvis.
2. Hushåll som erhållit hemvårdshjälp och arbetstimmar enligt antalet hushållsmedlemmar och barn kommunvis.
3. Hemvårds-, rese- och övernattningsstimmar samt hemvårds- och boskapsskötsel dagar kommunvis
- uppgifterna skilt för hemvårdarinne- och hemhjälpverksamheten, även för boskapskötsel fall.
4. Hemvårdshjälp till boskapshushållen enligt antalet kor kommunvis.
5. Hushåll som erhållit hemvårdshjälp, hemvårdsdagar och arbetstimmar enligt huvudmannens socio-ekonomiska ställning kommunvis
- uppgifterna skilt för hemvårdarinne- och hemhjälpverksamheten.
6. Hemvårdsdagarna och arbetstimmar enligt orsaken till behovet av hjälp kommunvis
- uppgifterna skilt för följande grupper: Hemvårdarinnor, hemhjälpare, ensamförsörjare, förvärvsarbetande mödrar, hemmödrar, ensamstående vuxna och andra vuxnehushåll
- även procentfördelning.
7. Hushåll som erhållit hemvårdshjälp, hemvårdsdagar och arbetstimmar enligt moderns tjänstgöring och hushållstyp kommunvis
- skilt för hemvårdarinne- och hemhjälpverksamheten.
8. Hushåll som erhållit hemvårdshjälp, barnhushåll, antalet personer, antalet barn, personer per 1000 invånare, personer per hushåll, arbetstimmar och arbetstimmar per hushåll kommunvis.

21. Kodinhoitoaputyötunnit ruokakunnan jäsenten lukumäärän ja avuntarpeen syyn mukaan lääneittäin
- myös %-jakautuma.
22. Kodinhoitoaputyötunnit perheen päämiehen sosioekonomisen aseman ja avuntarpeen syyn mukaan lääneittäin.
- myös %-jakautuma.
23. Kodinhoitoaputyötunnit puolison ja avuntarpeen syyn mukaan lääneittäin
- myös %-jakautuma.
24. Kodinhoitoapua saaneet ruokakunnat avuntarpeen syyn mukaan kunnittain
- erikseen kodinhoitaja- ja kotiaivustajatoiminta, yksinhuoltajat, ansioäidit, kotiäidit, yksinäiset aikuiset ja muut aikuisruokakunnat.
- myös %-jakautuma.
21. Hemvårdshjälpens arbetstimmar enligt antalet hushållsmedlemmar och orsaken till hjälpbehovet länsvis
- även procentfördelning
22. Hemvårdshjälpens arbetstimmar enligt huvudmannens socio-ekonomiska ställning och orsaken till hjälpbehovet länsvis
- även procentfördelning.
23. Hemvårdshjälpens arbetstimmar enligt gemålens tjänstgöring och orsaken till hjälpbehovet länsvis
- även procentfördelning.
24. Hushåll som erhållit hemvårdshjälp enligt orsaken till hjälpbehovet kommunvis
- skilt för hemvårdarinne- och hemhjälpverksamheten, ensamförsörjare, förvärvsarbetande mödrar, hemmödrar, ensamstående vuxna och andra vuxnehushåll.
- även procentfördelning

SUMMARY: HOME HELP IN 1975

Home help is given by qualified houseworkers employed by communes, and by home helpers employed by communes and private organizations. In assigning houseworkers, priority goes to households with children needing temporary home help. Home helpers mostly assist old people and others who need home help continuously.

The first Communal Houseworkers Act took effect in 1951. The new Act, effective since 1967, permits communes to employ part-time as well as full-time houseworkers and to subsidize private organizations employing home helpers.

The State pays communes 30...80 per cent of the salaries and expenses of their houseworkers, depending on the financial state of the commune. State assistance can also be granted for home helpers and connected costs, within the limit of the annual budget.

Up to 1974 the state's financing in the statistics includes the sum of money which was paid for expenditure of former year's home help. In the year 1975 system was changed so that communes were paid a pig part of state assistance in advance.

DEFINITIONS AND NOTES

A household comprises family members and others living together, whose feeding costs are shared. The head of the household is the main provider.

An adult household comprises one or more adult members but no minors.

A child household includes both adults and minors.

A minor or child is a person under 18. If he has his own family or is financially independent of his parents and is living apart, he is counted as head of his own household. In a household where all the members are minors, the oldest is entered as the head of the household and counted as an adult.

A sole-provider household is a household with one or more children, whose provider is unmarried, widowed or divorced. Such a household can include other adults, such as domestic servant or grandmother.

Home-help days means the number of days in which home help is given to a single household. It does not mean the number of days' work done by a houseworker or home helper, because she often visits more than one household in the course of a day. Actual amounts of home help given are expressed in man-hours.

An animal-husbandry day is one in which the houseworker or home helper also assists in tending livestock.

Home help comprises only the man-hours spent on home help proper (including animal husbandry). Time spent travelling or on administrative duties is counted separately.

Spending the night with the family assisted is counted as three man-hours.

Total working time comprises time spent on home help, travelling, administrative duties and "spending the night" calculated as above.

The reason for assistance is as indicated on the report form. If there are several reasons, the most important is entered.

Sources of data the statistics are based on a new form of 1975 for each household, on which is entered the total home help received by the household during the entire calendar year. Data on personnel and costs are collected on separate forms.

Note to Summary Table 1. The decrease of in the number of households and persons in 1975 probably does not represent a real reduction; the numbers for 1974 and earlier were too high owing to a statistical error.

Statistics for Loimaa are missing. This town is so small that their absence does not affect the utility of the data. The principal figures for Loimaa were calculated manually later, and are given on page.

1. Kodinhoitoapu 1971-1975
Hemvårdshjälp 1971-1975
Home help 1971-1975

Vuosi År Year	Henkilöstö - Personal - Staff						Kodinhoi- toapua saa- neita ruo- kakuntia ¹⁾ Hushåll, som er- hållit hem- vårdshjälp ¹⁾ Households having re- ceived home help ¹⁾	Siitä Därav Of which	Henkilöitä ¹⁾ Personer ¹⁾ Persons ¹⁾	
	Kodinhoi- tajan vir- koja Hemvård- arinne- tjänster Posts for house- workers	Johtavan kodinhoita- jan virkoja Ledande hemvärda- rinne- tjänster Posts for supervisory house work- ers	Kuntia, jois- sa ei kodin- hoitajaa Kommuner som inte hade hem- vårdarinna Number of communes in which there were no houseworkers	Kotiavustajia-Hemhjälp- are - Home helpers						Lapsi- ruoka- kuntia Barn- hushåll Child house- holds
				Yh- teensä Summa Total	Näistä-Därav Of which					
					Kunnal- lisiä Kommun- ala Commun- al	Näistä Därav Of which				
						Päätoi- misia Heltids- anställda Working whole day				
1971 ...	2 327	28	10	2 229	1 581	377	108 490	48 744	339 601	
1972 ...	2 519	44	10	2 584	2 158	612	
1973 ...	2 677	55	8	3 041	2 675	963	139 854 ²⁾	54 064 ²⁾	387 982 ²⁾	
1974 ...	2 826	67	4	3 122	2 948	1 353	146 942 ²⁾	54 355 ²⁾	385 877 ²⁾	
1975 ...	2 945	79	-	3 314	3 167	1 775	124 419 ³⁾	46 747 ³⁾	321 734 ³⁾	

1. Jatk. - Forts. - Cont.

Vuosi År Year	Kodinhoi- toaputyö, tunteja Hemvårds- hjälp arbetstim- mar Home help man-hours	Kodinhoi- topäiviä Hemvårds- dagar Homehelp days	Kunnallisen kodinhoitoavun menot ja rahoitus ⁴⁾ Utgifter och finansiering av kommunal hemvårdshjälp ⁴⁾ Expenditure and financing of communal home help ⁴⁾						
			Menot Utgifter Expend- iture	Siitä Därav Of which	Varsinai- set tulot Egentliga inkomster Operating revenue	Rahoitus ⁵⁾ Finansiering ⁵⁾			
						Valtio Staten State	Asiak- kaat Klienter Clients	Kunnat Kommuner Communes	
	1000 t, h	1000 Pvr- Dagar-Days	1000 Mk - Fmk			%			
1971	5 975	1 386	39 239.5	33 174.8	475.6	42.9	4.3	52.8	
1972	52 747.0	43 620.5	721.2	38.4	4.4	57.2	
1973	7 677 ²⁾	2 045 ²⁾	72 458.3	59 236.7	1 000.7	31.2	4.0	64.8	
1974	8 116 ²⁾	2 284 ²⁾	98 629.4	80 451.5	1 337.8	28.0	3.6	68.4	
1975	8 733 ³⁾	2 538 ³⁾	132 228.1	107 629.3	1 815.5	26.8	2.8	70.4	

1) Ruokakuntien ja henkilöiden määrät ennen v. 1975, ks. s. 10 - Antal hushåll och personer före år 1975, se sid. 10
Number of households and persons before year 1975, see page 10

2) Tieto pohjautuu otantaan - Uppgiften baserar sig på sampel - Based on sampling study

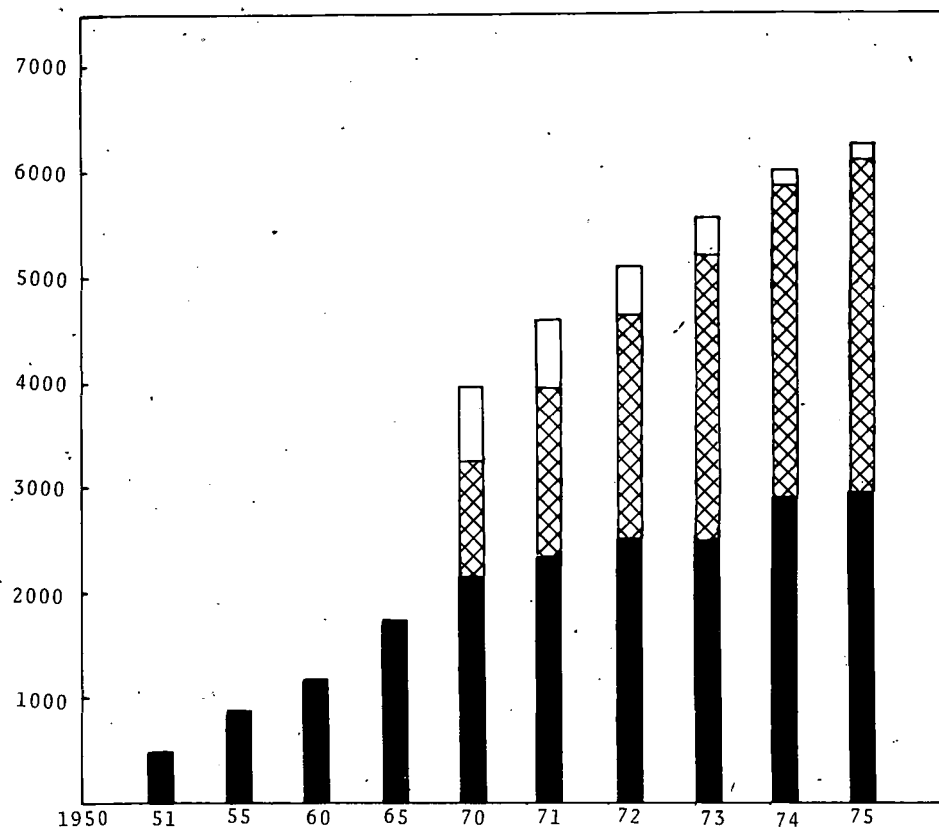
3) Lisäksi Loimaalla ruokakuntia 212, kodinhoitoaputyötunteja 11550 ja kodinhoitopäiviä 2778 (ks. s. 10) - Därtill i Loimaa, hushåll 212, hemvårdshjälparbetstimmar 11550 och hemvårdsdagar 2778 (se sid. 10) - In addition commune Loimaa, households 212, home help man-hours 11550 and home help days 2778

4) Sis. myös kuntien avustukset yks. yhteisöille - Innef. även understöd åt privata föreningar - Incl. also subsidies to voluntary agencies


5) Rahoitus, ks. s. 7 - Finansiering, se s. 7 - Financing, see page 13


Kuvio 1. Kodinhoitoapuhenkilöstö 1951 - 1975
 Fig. 1. Hemvårdshjälpspersonal 1951 - 1975
 Fig. 1. Home help staff 1951 - 1975


Luku - Antal - Number



Vuosi - År - Year

 Kodinhoitajia ja johtavia kodinhoitajia
 Hemvårdarinnor och ledande hemvårdarinnor
 Trained houseworkers and supervisory houseworkers

 Kunnallisia kotiaavustajia
 Kommunala hemhjälpare
 Communal home helpers

 Yksityisten järjestöjen kotiaavustajia
 Hemhjälpare inom privata organisationer
 Home helpers of private organizations

Kunnallisten ja yks. järjestöjen kotiaavustajia koskevia tietoja on saatavilla vasta v:sta 1970 lähtien.

Uppgifter angående kommunala och privata organisationers hemhjälpare finns endast fr. o.m. år 1970.

Data of communal and private organizations' home helpers available since the year 1970.

2. Kodinhoitoapuhenkilökunta lääneittäin 31.12.
Hemvårdshjälppersonal länsvis 31.12.
Home help staff by provinces 31.12.

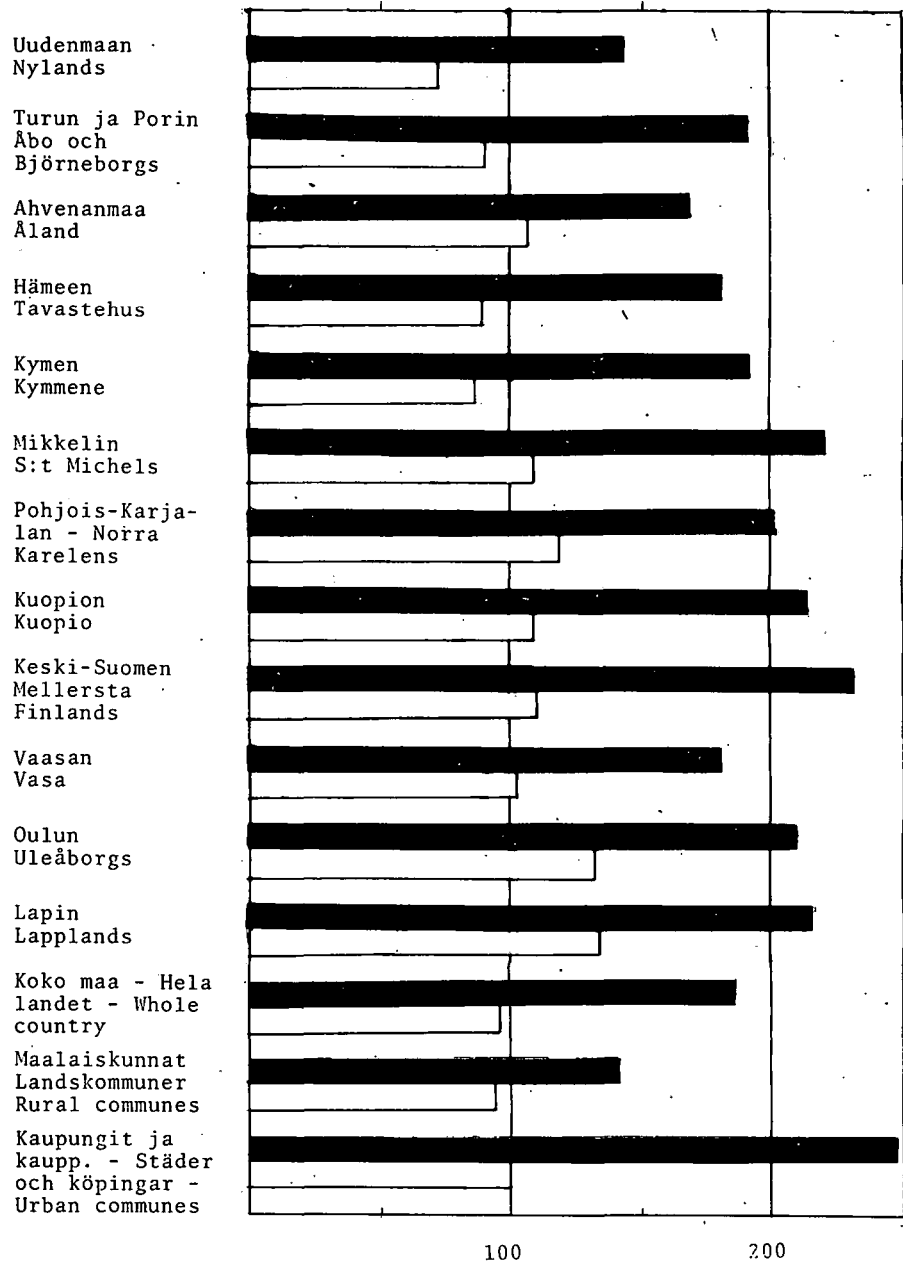
Läni Län Province	Kodinhoi- tajat) Hemvär-1) Trained house- workers!)	Johtavia kodinhoi- tajiia) Ledande hemvärda- rinnor!)	Superviso- ry house- workers!)	Kotiaivustajia - Hemhjälpare - Home helpers										Yksityisten järjestöjen Inom pri- vata organi- sationer Private organi- zations	Kotiaivustajia Kaikkiaan Hemhjälpare Inalles Home helpers total
				Kunnallisia - Kommunala - Communal											
				Sosiaalilautakunnan alaisia Under socialnämndens alaisia											
				Terveysten- huoltolau- takunnan alaisia	Yhteensä Samman- lagt	Kokopäi- väisiä Heltids- anställda	Osa- aikaisia Deltids- anställda	Satunmais- työssä I tillfäl- ligt arbete	Yhteensä Total	Yhteensä Kommunala Inalles Communal total					
Uudenmaan - Nylands	527	20	59	386	285	92	9	445	119	564					
Turun ja Porin - Åbo och Björneborgs	406	5	45	496	369	102	25	541	-	541					
Ahvenanmaa - Åland	20	-	-	12	6	6	-	12	-	12					
Hämeen - Tavastehus	350	10	-	445	264	167	14	445	18	463					
Kymen - Kymmene	187	7	31	245	120	124	1	276	2	278					
Mikkelin - S:t Michels	138	2	-	189	92	92	5	189	5	194					
Pohjois-Karjalan - Norra Karelen	137	4	16	108	73	30	5	124	1	125					
Kuopion - Kuopio	170	5	-	189	154	34	1	189	1	190					
Keski-Suomen - Mellersta Finland	170	4	-	242	142	87	13	242	1	243					
Vaasan - Vasa	277	4	-	306	98	156	52	306	-	306					
Oulun - Uleåborgs	327	8	-	241	128	103	10	241	-	241					
Lapin - Lapplands	154	6	-	157	44	81	32	157	-	157					
Koko maa - Hela landet - Whole country	2 863	75	151	3 016	1 775	1 074	167	3 167	147	3 314					
Kaupungit ja kauppalat - Städer och köpingar - Town or borough	1 235	54	151	1 803	1 300	463	40	1 954	134	2 088					
Maalaiskunnat - Landskommuner - Rural communes	1 628	21	-	1 213	475	611	127	1 213	13	1 226					

1) Lisäksi avoinna olleita virkoja, ks. taulu 1 - Därtill obesatta tjänster, se tab. 1 - In addition open posts, see Table 1

Kuvio 2. Kodinhoitajien ja kotiavustajien työtunnit 100 asukasta kohti lääneittäin
 Fig. 2. Hemvårdarinnornas och hemhjälparnas arbetstimmar per 100 invånare länsvis
 Fig. 2. Man-hours of houseworkers and home helpers per 100 inhabitants, per province

Lääni
 Län
 Province

Kodinhoitajat ja kotiavustajat
 Hemvårdarinnorna och hemhjälparna
 Houseworkers and home helpers
 Kodinhoitajat - Hemvårdarinnorna
 Houseworkers



Työtunteja 100 asukasta kohti
 Arbetstimmar per 100 invånare
 Man-hours per 100 inhabitants

3. Kodinhoitoapua saaneiden ruokakuntien ja henkilöiden lukumäärä lääneittäin¹⁾ - Antal hushåll som erhållit hemvårdshjälp samt antal personer länsvis¹⁾ - Households and persons receiving home help, per province¹⁾

Lääni Län Province	Kodinhoitoapua saaneiden ruokakuntien luku Antal hushåll, som erhållit hemvårdshjälp Number of households				Henkilöiden luku Antal personer Number of persons			
	Kaupungit, kauppalat Städer, köpingar Urban communes	Maalais- kunnat Lands- kommuner Rural communes	Yhteensä Summa Total	Niistä lapsiruo- kakuntia Därav barn- hushåll Of which child households	Kaupungit, kauppalat Städer, köpingar Urban communes	Maalais- kunnat Lands- kommuner Rural communes	Yhteensä Summa Total	Niistä lapsia Därav barn Of which children
Uudenmaan - Nylands	15 123	4 875	19 998	8 146	35 395	11 856	47 251	17 334
Turun ja Porin - Åbo och Björneborgs	9 507	7 996	17 503	6 410	22 889	19 315	42 204	14 220
Ahvenanmaa - Åland	158	343	501	95	329	617	946	189
Hämeen - Tavastehus	10 104	7 073	17 177	5 807	22 373	17 209	39 582	13 037
Kymen - Kymmene	6 150	3 427	9 577	2 671	12 765	8 396	21 161	6 201
Mikkelin - S:t Michels .	2 665	4 438	7 103	2 244	6 224	11 723	17 947	5 770
Pohjois-Karjalan - Norra Karelen	2 446	3 665	6 111	2 161	6 512	10 276	16 788	5 646
Kuopion - Kuopio	3 280	4 665	7 945	2 771	8 062	13 055	21 117	6 957
Keski-Suomen - Mellersta Finlands	3 099	5 421	8 520	3 214	7 514	14 857	22 371	7 810
Vaasan - Vasa	4 298	7 055	11 353	4 500	10 729	20 675	31 404	11 603
Oulun - Uleåborgs	3 924	8 868	12 792	5 999	11 173	31 451	42 624	17 944
Lapin - Lapplands	2 435	3 404	5 839	2 729	6 933	11 406	18 339	7 409
Koko maa - Hela landet .	63 189	61 230	124 419	46 747	150 898	170 836	321 734	114 120

4. Kodinhoitoapua saaneet ruokakunnan jäsenten lukumäärän mukaan prosentteina¹⁾
Hushållen, som erhållit hemvårdshjälp enligt antalet hushållsmedlemmar i procent¹⁾
Households receiving home help by number of household members, per province in per cent¹⁾

Lääni Län Province	Kodinhoitoapua saaneita ruokakuntia, joissa jäsenten lukumäärä oli, % Hushållen, som erhållit hemvårdshjälp, i vilka antalet hushållsmedlemmar var, i % Percentages of households receiving home help, in which the number of households members was							Yhteensä Summa Total	Luku Antal Number
	1	2	3	4	5	6	7		
Uudenmaan - Nylands	45.0	17.5	14.9	11.5	7.0	2.5	1.6	100.0	19 998
Turun ja Porin - Åbo och Björneborgs	41.7	21.6	13.1	12.0	6.5	2.9	2.3	100.0	17 503
Ahvenanmaa - Åland	54.7	24.7	6.8	7.2	4.8	1.2	0.6	100.0	501
Hämeen - Tavastehus	45.4	21.4	11.6	10.7	5.9	2.8	2.2	100.0	17 177
Kymen - Kymmene	48.7	21.7	10.3	8.8	5.5	2.9	2.1	100.0	9 577
Mikkelin - S:t Michels .	41.5	23.2	10.1	9.6	6.8	4.1	4.7	100.0	7 103
Pohjois-Karjalan - Norra Karelen	33.2	26.2	11.0	11.4	7.9	5.2	5.1	100.0	6 111
Kuopion - Kuopio	36.2	24.1	11.4	11.5	7.9	4.5	4.4	100.0	7 945
Keski-Suomen - Mel- lersta Finlands	38.4	21.6	12.5	11.9	7.2	4.0	4.4	100.0	8 520
Vaasan - Vasa	37.1	20.3	13.2	10.9	8.6	5.0	4.9	100.0	11 353
Oulun - Uleåborgs	27.7	20.6	13.8	11.0	9.8	7.0	10.1	100.0	12 792
Lapin - Lapplands	28.3	22.1	14.3	11.3	10.1	6.3	7.6	100.0	5 839
Koko maa - Hela landet - Whole country	39.8	21.2	11.0	12.7	7.3	4.0	4.0	100.0	124 419
Kaupungit ja kauppalat - Städer och köpingar - Urban communes	44.4	19.2	11.4	13.3	6.5	2.9	2.3	100.0	63 189
Maalaiskunnat - Lands- kommuner - Rural communes	35.2	23.3	10.6	12.0	8.2	5.0	5.7	100.0	61 230

1) Loimaan tiedot eivät sisälly tilastoon. Ks. ss. 10, 32, 44 - Innefattar inte Loimaa. Se sid. 10, 32, 44
Excluding comman Loimaa. See page 13.

5. Kodinhoitoapu ruokakunnan rakenteen mukaan¹⁾
 Hemvårdshjälp enligt hushållets struktur¹⁾
 Home help by type of household¹⁾

Kodinhoitoapu Hemvårdshjälp Home help	Aikuisruokakuntia Vuxenushåll Adult households with			Lapsiruokakuntia, joissa oli Barnhushåll med Child households with				Kaikkiaan Inalles Grand total
	Joissa vain van- huksia Med bara åldringar Only old people	Muut Övriga Others	Yhteensä Summa Total	Vain kou- luikäisiä lapsia Bara skol- åriga barn Children aged 7-17 only	Vain alle kouluikäi- siä lapsia Bara under skolåriga barn Children under 7 only	Molempia Båda Both	Yhteensä Summa Total	
Kodinhoitajat - Hemvårdarinnor - Houseworkers								
Ruokakuntia - Hushåll - House- holds.....	31 569	16 746	48 315	11 326	20 324	14 039	45 689	94 004
Työtunteja - Arbetstimmar - Working hours.....	1 288 102	699 299	1 987 401	621 310	983 259	953 478	2 558 047	4 545 448
Työtunteja ruokakuntaa kohti - Arbetstimmar per hushåll - Working hours per household.	41	42	41	55	48	68	56	48
Kotivivustajat - Hemhjälpare - Home helpers								
Ruokakuntia - Hushåll - Households.....	37 481	12 705	50 186	1 412	786	812	3 010	53 196
Työtunteja - Arbetstimmar - Working hours.....	3 109 433	954 837	4 064 270	80 165	19 717	23 002	122 884	4 187 154
Työtunteja ruokakuntaa kohti - Arbetstimmar per hushåll - Working hours per household.	83	75	81	57	25	28	41	79
Yhteensä - Summa - Total								
Ruokakuntia - Hushåll - Households.....	53 586	24 086	77 672	11 870	20 598	14 279	46 747	124 419
Työtunteja - Arbetstimmar - Working hours.....	4 397 535	1 654 136	6 051 671	701 475	1 002 976	976 480	2 680 931	8 732 602
Työtunteja ruokakuntaa kohti - Arbetstimmar per hushåll - Working hours per household.	82	69	78	59	49	68	57	70

6. Kodinhoitajien ja kotivivustajien suorittama kodinhoitotvö avuntarpeen syyn mukaan prosentteina¹⁾
 Hemvårdarbete som utförts av hemvårdarinnor och hemhjälpare enligt orsaken till behov av hjälp
 i procent¹⁾
 Home help given by houseworkers and homehelpers, by reason for home help, in per cent¹⁾

Avuntarpeen syy Orsaken till behov av hjälp Reason for home help	Kodinhoitajat Hemvårdarinnor Houseworkers		Kotivivustajat Hemhjälpare Homehelpers		Yhteensä Summa Total	
	Kodinhoito- päivät Hemvårds- dagar Home-help days	Työtunnit Arbets- timmar Working hours	Kodinhoito- päivät Hemvårds- dagar Home-help days	Työtunnit Arbets- timmar Working hours	Kodinhoito- päivät Hemvårds- dagar Home-help days	Työtunnit Arbets- timmar Working hours
Muun kuin lapsen tai vanhuksen - Annan familjemedlems än barns eller åldrings - For persons other than children or old people						
Sairaus - Sjukdom - Illness.....	22.3	30.8	2.8	3.9	9.5	17.9
Raskaus, svnnvtys - Gravditet, förlösnings- pregnancy, child birth.....	6.7	9.8	0.1	0.1	2.3	5.2
vammaisuus - Invaliditet - Disability.....	0.8	1.0	0.3	0.4	0.5	0.7
Liikaraskitus - Överanstängning - Exhaustion	2.6	4.1	0.1	0.1	0.9	2.2
Muu syy - Annan orsak - Other reason.....	3.6	5.0	0.2	0.3	1.3	2.8
Lapsen - Barns - Children						
Sairaus - Sjukdom - Illness.....	6.8	10.1	0.1	0.2	2.4	5.3
vammaisuus - Invaliditet - Disability.....	0.7	1.0	0.1	0.1	0.3	0.6
Muu syy - Annan orsak - Other reason.....	0.6	0.9	0.0	0.0	0.2	0.5
Vanhuksen - Aldrings - Old people						
Vanhuus - Alderdom - Senility.....	13.9	10.5	15.8	17.2	15.2	13.7
Sairaus - Sjukdom - Illness.....	38.5	24.3	75.7	72.5	63.0	47.3
vammaisuus - Invaliditet - Disability.....	3.4	2.4	4.8	5.1	4.3	3.7
Muu syy - Annan orsak - Other reason.....	0.1	0.1	0.0	0.1	0.1	0.1
Tuntematon - Okänd - Reason unknown.....	0.0	0.0	0.0	0.0	0.0	0.0
Kaikkiaan - Inalles - Total.....	100.0	100.0	100.0	100.0	100.0	100.0

1) Loimaan tiedot eivät sisälly tilastoon. Ka. ss. 10, 32, 44 - Innefattar inte Loimaa. Se sid. 10, 32, 44
 Excluding kommun Loimaa. See page 13.

7. Avustetut ruokakunnat päämiehen sosio-ekonomisen aseman ja kuntamuodon mukaan, prosentteina ¹⁾
 Understödda hushåll enligt huvudmannens socio-ekonomiska ställning och kommunform, i procent!
 Households receiving home help by socio-economic status of household and type of commune, in per cent¹⁾

	Kodinhoitoapua saaneita ruokakuntia, % Hushåll, som erhållit hemvårdshjälp, i % Households receiving home help, in per cent				Koko maa Hela landet Whole country							
	Kaupungit, kauppalaat Städer, köpingar Urban communes		Maalaiskunnat Landskommuner Rural communes		Yhteensä Summa Total		Kodin- hoitajat Hem- vård- rinnor Home- workers		Koti- tajat Hem- hjälp- pare Home- workers helpers		Yhteensä Summa Total	
Ruokakunnan sosio-ekonominen asema												
Hushällets socio-ekonomiska ställning												
Household's socio-economic status												
Yrittäjät - Företagare - Employers and self-employed												
Maa- ja metsätalouden - Inom skogs- och jordbruk - Farming and forestry.....	2.1	0.3	1.5	16.7	5.0	14.6	10.0	2.2				7.9
Ylempiin toimihenkilöihin verrattavat - Med högre funktionärer jämförbara - Comparable to upper white- collar.....	0.2	0.0	0.1	0.1	0.0	0.1	0.2	0.0				0.1
Alempiin toimihenkilöihin verrattavat - Med lägre funktionärer jämförbara - Comparable to lower white- collar.....	1.2	0.2	0.9	1.7	0.5	1.5	1.5	0.3				1.2
Toimihenkilöt - Funktionärer - White-collar employers												
Ylemmät - Högre - Upper.....	7.9	0.9	5.6	3.1	0.7	2.7	5.3	0.8				4.2
Alemmat - Lägre - Lower.....	16.0	1.4	11.3	5.9	1.1	5.0	10.5	1.3				8.2
Työntekijät - Arbetstagare - Blue-collar												
Ammattitaitoiset - Yrkes- kunniga - Skilled.....	21.6	2.0	15.2	14.1	3.6	12.2	17.5	2.6				13.7
Ammattitaidottomat - Ej yrkeskunniga - Unskilled....	5.4	0.7	3.9	3.7	1.6	3.3	4.5	1.0				3.6
Eläkeläiset - Pensionärer - Pensioners.....	43.7	93.7	59.9	52.8	86.4	58.8	48.6	90.9				59.4
Muut ja ammatti tuntematon - Övriga och yrket okänt - Others and occupation unknown	1.9	0.8	1.6	1.9	1.1	1.8	1.9	0.9				1.7
Yhteensä - Summa - Total	100.0	100.0	100.0	100.0	100.0	100.0	100.0	100.0				100.0
Ruokakuntia - Hushåll - House- holds.....	42 910	31 861	63 189	51 094	21 335	61 230	94 004	53 196				124 419

- 1) Loimaan tiedot eivät sisälly tilastoon. Ks. ss. 10, 32, 44 - Innefattar inte Loimaa. Se sid. 10, 32, 44
 Excluding commun Loimaa. See page 13.

8. Kodinhoitoavun työtunnit avuntarpeen syyn mukaan lääneittäin, prosentteina
 Hemvårdshjälpens arbetstimmar enligt orsaken till behov av hjälp länsvis, i procent
 Man-hours performed, by reason for home help, in per cent,

Lääni Län Province	Avuntarpeen syy - Orsaken till behov av hjälp - Reason for need of help												Yhteensä Summa Total	Vanhusten Åldringens Old person.	Sairaus Illness	Okänd Unknown	Kaikkiaan Inalles Total		
	Muun kuin lapsen tai vanhuksen - Annan familjemedlems än barnets eller åldringens - Other family member's than child's or old person's						Lapsen Barnets Child												
	Sairaus Illness	Raskaus, synnytyksen Graviditet, förlösning	Pregancy, child birth	Vammaisuus Invaliditet	Yhteensä Summa Total	Sairaus Illness	Vammaisuus Invaliditet	Muu syy Ånnan orsak	Yhteensä Summa Total	Sairaus Illness	Vammaisuus Invaliditet	Muu syy Ånnan orsak						Yhteensä Summa Total	
Uudenmaan - Nylands.....	12.0	4.4	0.7	0.6	1.3	19.0	6.4	0.3	0.3	0.3	0.3	7.0	11.8	56.3	5.8	0.1	74.0	-	100.0
Turun ja Porin - Åbo och Björneborgs.....	13.8	3.4	0.5	1.2	2.9	21.8	7.1	0.6	0.5	0.5	0.5	8.2	13.5	54.1	2.3	0.1	70.0	0.0	100.0
Ahvenanmaa - Åland.....	7.9	1.9	0.6	0.2	2.2	12.8	3.2	0.0	0.0	0.0	0.0	3.2	44.3	29.0	10.0	0.7	84.0	-	100.0
Hämeen - Tavastehus.....	14.4	3.4	0.5	1.3	2.2	21.8	7.1	0.3	0.6	0.6	0.6	8.0	11.3	54.9	4.0	0.0	70.2	0.0	100.0
Kymen - Kymmene.....	14.8	2.5	0.5	2.3	2.3	22.4	3.5	0.5	0.4	0.4	0.4	4.4	13.6	56.5	3.0	0.1	73.2	-	100.0
Mikkelin - S:t Michels..	19.7	4.2	0.6	3.8	3.5	31.8	3.0	0.9	0.7	0.7	0.7	4.6	14.0	47.2	2.3	0.1	63.6	0.0	100.0
Pohjois-Karjalan - Norra Karelen.....	26.0	6.3	0.8	4.9	4.2	42.2	3.0	0.6	0.5	0.5	0.5	4.1	13.7	37.3	2.5	0.2	53.7	-	100.0
Kuopion - Kuopio.....	20.5	5.0	0.8	2.1	2.4	30.8	4.2	0.8	0.2	0.2	0.2	5.2	14.3	47.5	2.2	0.0	64.0	0.0	100.0
Keski-Suomen - Mel- lersta Finlands.....	18.7	4.5	0.6	2.5	3.6	29.9	4.7	0.5	0.5	0.5	0.5	5.7	11.6	47.7	4.9	0.1	64.3	0.1	100.0
Vaasan - Vasa.....	20.9	7.3	1.3	2.5	3.4	35.4	4.8	0.9	0.6	0.6	0.6	6.3	20.3	33.3	4.4	0.3	58.3	0.0	100.0
Oulun - Uleåborgs.....	29.0	10.9	0.8	3.5	4.0	48.2	4.3	0.9	0.5	0.5	0.5	5.7	15.1	29.0	1.9	0.1	46.1	0.0	100.0
Lapin - Lapplands.....	26.0	9.0	1.1	6.3	4.0	46.4	4.2	0.7	0.7	0.7	0.7	5.6	13.1	29.8	5.0	0.1	48.0	0.0	100.0
Koko maa - Hela landet - Whole country.....	17.8	5.2	0.7	2.2	2.8	28.7	5.3	0.6	0.5	0.5	0.5	6.4	13.7	47.4	3.7	0.1	64.9	0.0	100.0
Kaupungit ja kauppalat - Städer och köpingar - Urban communes.....	12.2	4.2	0.5	1.0	2.2	20.1	7.3	0.5	0.6	0.6	0.6	8.4	8.9	58.6	4.0	0.0	71.5	0.0	100.0
Maalaiskunnat - Lands- kommuner - Rural communes.....	24.8	6.4	1.0	3.7	3.4	39.3	2.9	0.7	0.3	0.3	0.3	3.9	19.6	33.7	3.3	0.2	56.8	0.0	100.0

9. Kodinhoitajien ja kotiavustajien työtunnit ja kodinhoitopäivät lääneittäin¹⁾
 Hemvårdarinnornas och hemhjälparnas arbetstimmar och hemvårdsdagar länsvis¹⁾
 Man-hours and home-help days of houseworkers and homehelpers per province¹⁾

Lääni Län Province	Työtunteja - Arbets- timmar - Man-hours		Kodinhoitopäiviä - Hemvårdsdagar - Home-help days		Kodin hoidon työtunteja/ kodinhoito- päivä Hemvårdens arbetstim- mar per hemvårdsdag Man-hours per home-help day
	Yhteensä Summa Total	Siitä kodin- hoi- toon % Därav i hemvård % Of which home-help proper %	Yhteensä Summa Total	Näistä - Därav - Of which Osallistuttu karjanhoitoon, % Deltagit i skötsel av bo- skap, i % - Assisting in animal husbandry %	
Kodinhoitajat - Hem- vårdarinnor - Hou- seworkers					
Uudenmaan - Nylands.	798 582	94.4	225 942	0.1	3.5
Turun ja Porin - Åbo och Björneborgs...	625 225	99.3	110 112	0.7	5.7
Ahvenanmaa - Åland..	23 890	97.5	9 112	0.6	2.6
Hämeen - Tavastehus.	578 449	98.8	126 032	0.7	4.6
Kymen - Kymmene.....	297 709	98.8	62 866	1.1	4.7
Mikkelin - S:t Mic- hels.....	230 441	97.5	39 091	5.1	5.9
Pohjois-Karjalan - Norra Karelen.....	212 798	97.6	30 062	12.0	7.1
Kuopion - Kuopio....	272 778	98.2	46 395	4.4	5.9
Keski-Suomen - Mel- lersta Finlands...	268 696	99.2	43 449	3.4	6.2
Vaasan - Vasa.....	445 617	99.4	73 217	1.7	6.1
Oulun - Uleåborgs...	534 264	97.3	72 563	9.3	7.4
Lapin - Lapplands...	256 999	93.7	31 301	14.4	8.2
Koko maa - Hela landet - Whole country.....	4 545 448	97.5	870 147	2.8	5.2
Kaupungit ja kauppa- lat - Städer och köpingar - Urban communes.....	1 943 098	97.1	439 856	0.4	4.4
Maalaiskunnat - Landskommuner - Rural communes.....	2 602 350	97.8	430 291	5.2	6.0
Kotiavustajat - Hem- hjälpare - Home helpers.....					
Uudenmaan - Nylands.	759 036	94.3	329 569	-	2.3
Turun ja Porin - Åbo och Björneborgs...	691 504	93.4	269 974	0.0	2.6
Ahvenanmaa - Åland..	13 804	96.8	6 884	0.1	2.0
Hämeen - Tavastehus.	610 645	93.8	235 877	0.1	2.6
Kymen - Kymmene.....	369 614	97.5	169 347	0.0	2.2
Mikkelin - S:t Mic- hels.....	232 612	96.6	95 199	0.0	2.4
Pohjois-Karjalan - Norra Karelen.....	146 073	97.2	53 568	0.1	2.7
Kuopion - Kuopio....	268 481	93.5	114 770	0.1	2.3
Keski-Suomen - Mel- lersta Finlands...	294 497	99.2	125 939	0.0	2.3
Vaasan - Vasa.....	323 356	97.8	118 065	0.1	2.7
Oulun - Uleåborgs...	311 548	97.3	99 320	0.2	3.1
Lapin - Lapplands...	165 984	98.3	49 441	0.3	3.4
Koko maa - Hela landet - Whole country.....	4 187 154	95.6	1 667 953	0.0	2.5
Kaupungit ja kauppa- lat - Städer och köpingar - Urban communes.....	2 837 048	94.4	1 239 958	-	2.3
Maalaiskunnat - Landskommuner-- Rural communes.....	1 350 106	98.1	427 995	0.2	3.2

1) Loimaan tiedot eivät sisälly tilastoon. Ks. ss. 10, 32, 44 - Innefattar inte Loimaa.
 Se sid. 10, 32, 44 - Excluding kommun Loimaa. See page 13.

10. Kodinhoitoavun työtunnit ruokakuntaa kohti ruokakunnan jäsenten lukumäärän mukaan, lääneittäin
 Hemvårdshjälpens arbetstimmar enligt antalet hushållsmedlemmar, länsvis
 Man hours in home help proper per household by number of household members, per province

Lään Län Province	Työtunteja ruokakuntaa kohti ruokakunnissa, joissa jäsenten lukumäärä oli Arbetstimmar per hushåll i hushållen, i vilka antalet medlemmar var Man-hours per households in households, in which the number of members was						
	1	2	3	4	5	6	7- Yhteensä Summa Total
Uudenmaan - Nylands	100.5	86.2	29.8	41.9	53.0	59.2	93.1
Turun ja Porin - Åbo och Björneborgs ...	88.1	83.3	48.9	53.3	56.8	68.0	90.9
Ahvenanmaa - Åland	81.8	78.2	42.5	68.6	39.7	93.2	47.3
Hämeen - Tavastehus	76.3	77.2	48.3	52.3	54.1	61.6	86.6
Kymen - Kymmene	78.0	69.8	52.1	53.1	54.2	62.8	81.7
Mikkelin - S:t Michels	62.5	67.4	59.5	59.6	65.0	80.7	88.1
Pohjois-Karjalan - Norra Karelen	51.6	57.6	58.7	53.1	69.8	75.1	89.5
Kuopion - Kuopio	73.1	70.3	55.6	58.5	63.0	76.7	73.7
Keski-Suomen - Mellersta Finland	72.0	72.8	47.8	49.7	51.6	66.7	101.2
Vaasan - Vasa	69.1	77.5	50.5	60.3	55.4	74.7	93.7
Oulun - Uleåborgs	60.8	66.3	54.9	56.1	62.5	75.8	103.5
Lapin - Lapplands	62.2	74.9	58.8	64.1	85.5	89.3	110.1
Koko maa - Hela landet - Whole country .	78.1	74.9	53.1	50.0	59.5	71.8	94.9
Kaupungit ja kauppalat - Städer och köpingar - Urban communes	90.5	81.5	50.1	47.5	55.5	70.2	93.2
Maalaiskunnat - Landskommuner Rural communes	62.1	69.3	56.5	52.8	62.6	72.7	95.6

11. Kodinhoitajien ja kotiaavustajien työtunnit avuntarpeen syyn ja ruokakunnan sosioekonomisen aseman mukaan prosentteina¹⁾
 Hemvårdarinornnas och hemhjälparnas arbetstimmar enligt orsaken till hjälpbehovet och hushållets socio-ekonomiska ställning
 i procent!
 Working hours of houseworkers and home helpers according to reason for help in per cent and socio-economic status of the
 household!

Socio-ekonominen asema Socio-economic status	Avuntarpeen syy - Orsaken till behov av hjälp - Reason for need of help														Tuntematon Okänd Unknown	Kaikkiaan Inalles Total	Luku Antal Number	
	Muun kuin lapsen tai vanhuksen Annan familjemedlems än barns eller äldringens Other family member's than child's or old person's				Lapsen Barns Child				Vanhuksen Äldringens Old persons									
	Sairaus Illness	Sjukdom Illness	Yhteensä Summa Total	Muu syy Annan orsak Other reason	Sairaus Illness	Sjukdom Illness	Yhteensä Summa Total	Muu syy Annan orsak Other reason	Vanhuus Ålderdom Old age	Sairaus Sjukdom Illness	Vammaisuus Invaliditet Disability	Muu syy Annan orsak Other reason	Yhteensä Summa Total					
Yrittäjät - Företagare - Employers and self-employed	53.8	13.1	1.5	10.6	6.8	85.8	2.3	1.4	0.2	3.9	3.3	6.1	0.6	0.3	10.3	0.0	100.0	688
Näa- ja metsätalouden - Inom skogs- och jordbruk - Farming and forestry	37.6	33.0	0.1	4.2	8.2	83.1	5.7	1.0	1.7	8.4	4.0	4.5	-	-	8.5	-	100.0	6
Ylempien toimihenkilöihin verrattavat - Med högre funktionärer jämförbara - Comparable to upper white-collar	44.3	22.3	0.7	6.0	6.9	80.2	8.0	0.5	1.2	9.7	2.0	6.1	2.0	0.0	10.1	-	100.0	83
Alimpiin toimihenkilöihin verrattavat - Med lägre funktionärer jämförbara - Comparable to lower white-collar	35.7	27.4	2.3	3.2	7.0	75.6	14.2	0.9	1.5	16.6	0.9	6.0	0.8	0.1	7.8	0.0	100.0	215
Toimihenkilöt - Funktionärer - White- collar employers	31.5	15.4	0.8	2.6	6.8	57.1	35.2	1.5	2.4	39.1	0.2	2.9	0.7	0.0	3.8	0.0	100.0	484
Ylemmät - Högre - Upper.....	43.8	16.6	1.1	4.5	8.3	74.3	17.8	1.5	1.5	20.8	0.5	3.0	1.3	0.1	4.9	0.0	100.0	953
Alenmat - Lägre - Lower.....	37.4	10.8	1.2	7.4	9.5	66.3	21.6	1.4	2.2	25.2	1.4	5.4	1.7	0.0	8.5	0.0	100.0	271
Työntekijät - Arbetstagare - Blue-collar Ammattitaitoiset - Yrkeskunniga - Skilled.....	6.1	0.2	0.4	0.4	0.4	7.5	0.1	0.2	0.0	0.3	19.6	67.6	4.9	0.1	92.2	0.0	100.0	5
Ammattitaidottomat - Ej yrkeskunniga - Unskilled.....	38.9	7.6	1.3	4.8	9.5	62.1	6.7	0.8	1.6	9.1	5.7	18.9	3.8	0.4	28.8	-	100.0	124
Eläkeläiset - Pensionärer - Pensioners. Muut - Övriga - Others.....	17.8	5.2	0.7	2.2	2.8	28.7	5.3	0.6	0.5	6.4	13.7	47.4	3.7	0.1	64.9	0.0	100.0	8
Yhteensä - Summa - Total																		

1) Loimaan tiedot eivät sisälly tilastoon. Ks. ss. 10, 32, 44 - Innefattar inte Loimaa. Se sid. 10, 32, 44 - Excluding commun Loimaa. See page 13.

12. Kodinhoitoapua saaneet karjatalousruokakunnat
 Boskapshushällen, som erhållit hemvårdshjälp
 Livestock-farm household receiving home-help

Kodinhoitoapu Hemvårdshjälp Home help	Kodinhoitoapua saaneet ruokakunnat, joissa oli Hushällen, som erhållit hemvårdshjälp och hade Household receiving home-help and which had							Vain muuta karjaa Bara annan boskap Only animals other than cattle	Karja tuntematon Boskap ej uppgifter Animals unknown	Kaikkiaan Sammanlagt Grand total
	Lehmiä- Kor - Cows				Yhteensä Summa Total	7	2 338			
	1	2	3	4-6						
Karjatalousruokakuntia - Boskapshushäll - Livestock-farm households.....	642	1 028	1 156	3 071	2 338	8 235	942	182	9 359	
Ruokakuntia, joissa kodinhoitaja/kotiaavustaja osallistunut karjanhoitoon - Hushäll, i vilka hemvårdarinnan/hemhjälparen deltagit i boskapskötsel - Households in which houseworker/home helper assisted in animal husbandry.....	183	367	511	1 223	674	2 958	112	150	3 220	
% karjatalousruokakunnista - % av boskapshushällen - Percentage of all such households..	28.5	35.7	44.2	39.8	28.8	35.9	11.9	82.4	34.4	
Työtunteja karjatalousruokakunnissa - Arbets-timmar i boskapshushäll - Man-hours in livestock-farm households.....	50 443	83 833	93 719	251 487	171 289	650 771	68 594	16 906	736 271	
Työtunteja ruokakuntaa kohti - Arbetstimmar per hushäll Working hours per household	79	82	81	82	73	79	73	93	79	

13. Kodinhoitajatoiminnan menot ja rahoitus
 Utgifterna och finansiering av hemvårdarinneverksamheten
 Expenditure on and financing of home help done by houseworkes

Läni Län Province	Menot - Utgifter - Expenditure				Varsinaiset tulot		Rahoitus - Finansiering - Financing			Lisäksi valtion- osuus v:ita 1974 ¹⁾ Därtill statsandel för år 1974 ¹⁾ In addition state assistance for 1974 ¹⁾
	Kaikkiaan Inalles Total	Siitä - Därav - Of which		Egentliga inkomster Operating Revenue	Valtio Staten State	Asiakkaat Klienter Clients	Kunnat Kommuner Communes			
		Palkat Löhner Salaries	Sosiaali- ja työ- eläkemaksut Social- och arbets- pensions avgifter Employers' premiums						Matkat Resor Work trips	
	1 000 mk - 1 000 Fmk									
Uudenmaan - Nylands	16 024.4	12 580.7	2 924.3	269.5	198.9	3 983.2	740.1	11 102.2	3 891.1	
Turun ja Porin - Åbo och Björneborgs	10 420.7	8 505.9	1 260.1	295.5	178.2	4 033.2	367.1	5 842.2	3 945.1	
Ahvenanmaa - Åland	465.2	374.0	55.2	26.8	4.5	203.8	6.7	250.2	-	
Hämeen - Tavastehus	9 572.8	7 879.1	1 255.9	265.1	148.8	3 612.4	266.7	5 544.9	3 438.4	
Kymen - Kymmene	5 153.3	4 243.8	668.8	126.5	51.7	2 134.9	136.3	2 830.4	1 944.1	
Mikkelin - Sit Michels ..	3 673.6	2 998.7	490.4	130.7	44.2	1 839.7	91.8	1 697.9	1 759.8	
Pohjois-Karjalan - Norra Karelen	3 512.3	2 885.2	463.2	135.1	45.8	1 891.2	73.5	1 501.8	1 850.9	
Kuopion - Kuopio	4 582.6	3 779.7	586.1	155.8	96.5	2 554.8	93.7	1 837.6	2 436.1	
Keski-Suomen - Mellersta Finlands	4 474.0	3 652.4	567.1	160.4	67.9	2 188.6	113.1	2 104.4	2 061.2	
Vaasan - Vasa	6 979.5	5 762.5	898.5	212.9	128.7	3 500.0	180.1	3 170.7	3 384.4	
Oulun - Uleåborgs	8 895.2	7 356.2	1 157.3	288.3	156.4	4 743.3	181.7	3 813.8	4 528.4	
Lapin - Lapplands	4 718.6	3 881.1	612.0	157.6	69.1	2 747.2	72.5	1 829.8	2 599.9	
Koko maa - Hela landet - Whole country	78 472.2	63 899.3	10 938.9	2 224.2	1 190.7	33 432.3	2 323.3	41 525.9	31 839.4	
Kaupungit ja kauppalaat - Städer och köpingar - Urban communes	36 519.6	29 630.2	5 547.7	529.5	452.5	12 801.4	1 371.7	21 894.0	12 147.8	
Maalaiskunnat - Lands- kommuner - Rural communes	41 952.6	34 269.1	5 391.2	1 694.7	738.2	20 630.9	951.6	19 631.9	19 691.6	

1) Vuonna 1975 alettiin kunnille maksaa valtionosuuden ennakkoo. Kunnat saivat vuonna 1975 myös vanhan järjestelmän mukaisen valtion-
osuuden vuodelta 1974 - År 1975 började man erlagga åt kommunerna förskott på statsandel. Kommunerna fick år 1975 även statsandel
för år 1974 enligt det gamla systemet - In 1975 were communes exceptionally paid state assistance for years 1975 (as in advance)
and 1974 because of changed system.

14. Kunnallisen kotiavustajatoiminnan menot ja rahoitus
 Utgifterna och finansiering av kommunala hemhjälpverksamheten
 Expenditure on and financing of home help done by communal home helpers

Läni Län Province	Menot - Utgifter - Expenditure				Avustukset järjestöjen kotiavustustoimintaan Understöd till föreningar verksamma inom hemhjälpår- branchen Communal subsidies to private home help organi- sations	Varsinaiset tulot Egentliga inkomster Operating revenue	Rahoitus - Finansiering	
	Siitä - Därav - Of which		Asiak- kaat Clients	Valtio Staten State			Kunnat Kommuner Communes	
	Palkat Löner Salaries	Sosiaali- ja työ- eläkemaksut Social- och arbets- pensions avgifter Employers' premiums						
	Kaikkiaan Inalles Total							
		1 000 mk - 1 000 Fmk						
Uudenmaan - Nylands	7 926.0	6 029.2	1 103.9	451.1	71.8	173.1	190.5	7 490.6
Turun ja Porin - Åbo och Björneborgs	9 325.3	7 638.4	1 093.8	-	82.9	218.1	205.1	8 819.2
Ahvenanmaa - Åland	205.0	161.7	25.7	-	0.1	5.5	14.0	185.4
Hämeen - Tavastehus	8 471.7	6 906.0	1 066.1	141.5	142.5	213.7	214.8	7 900.7
Kymen - Kymmene	5 074.0	4 208.0	635.0	45.0	70.9	134.8	226.0	4 642.3
Mikkelin - S:t Michels ...	2 814.9	2 323.5	368.2	42.2	32.1	88.0	67.2	2 627.6
Pohjois-Karjalan - Norra Karelen	1 722.8	1 407.8	225.6	13.0	20.7	55.9	26.4	1 619.8
Kuopion - Kuopio	3 681.1	3 090.4	457.5	-	44.4	118.9	49.6	3 468.2
Keski-Suomen - Mellersta Finlands	4 214.5	3 430.7	565.5	-	56.5	133.4	99.6	3 925.0
Vaasan - Vasa	3 829.8	3 192.8	477.9	9.3	27.6	120.3	141.7	3 540.2
Oulun - Uleåborgs	4 024.1	3 331.0	508.6	7.8	49.7	137.7	131.6	3 705.1
Lapin - Lapplands	2 466.7	2 010.5	309.2	-	25.6	95.9	19.8	2 325.4
Koko maa - Hela landet - Whole country	53 755.9	43 730.0	6 837.0	703.9	624.8	1 495.3	1 386.3	50 249.5
Kaupungit ja kauppalat - Städer och köpingar - Urban communes	37 088.8	30 177.9	4 757.5	547.4	466.7	962.5	1 025.2	34 634.4
Maalaiskunnat - Lands- kommuner - Rural communes	16 667.1	13 552.1	2 079.5	162.5	158.1	532.8	361.1	15 615.1

TAULUJA – TABELLER
TABLES

Taulu 1

LÄÄNI LÄN KUNTA KOMMUN	RUOKAKUNTIA HUSHÄLL		HENKILÖITÄ - PERSONER					VÄESTÖ 1974-12-31 BEFOLKNING 1974-12-31	KODINHOITAJA SAAKEITA HENKILÖITÄ 1 000 ASUKASTA KOHTI - PERSONER, SOM ERHÄLLIT HERVÄRDHJÄLP, PER 1 000 INVÄNARE	HENKILÖITÄ RUOKAKUNTAA KOHTI PERSONER PER HUSHÄLL	LAPSIÄ LAPSIRUOKAKUNTAA KOHTI BARN PER BARNHUSHÄLL	TYÖTUNTEJA ARBETSTIMMAR	
	YHTEENSÄ SUMMA	NÄISTÄ LAPSIRUOKAKUNTIA DÄRÄV BARNHUSHÄLL	YHTEENSÄ SUMMA	NÄISTÄ ALLE 18-VUOTIAITA LAPSIÄ - DÄRÄV UNDER 18 ÅR GÅRDA BARN	LISÄKSI PÄIVÄHOIDOSSA OLEVIA LAPSIÄ - DÄRTILL FRÄGMANDE BARN I DAGVÅRD	YHTEENSÄ SUMMA	RUOKAKUNTAA KOHTI PER HUSHÄLL						
1) 1)													
KOKO MAA-HELA RIKET													
KAUPUNGIT JA KAUPPALAT-STÄDER OCH KÖPINGAR	63189	24263	150898	54210	2372	2759927	54.8	2.4	2.2	4780146	75.6		
MAALAISKUNNAT-LANDSKOMMUNER	61230	22484	170836	59910	2243	1942460	88.0	2.8	2.7	3952456	64.6		
YHTEENSÄ-SUMMA	124419	46747	321734	114120	4615	4702387	68.5	2.6	2.4	8732602	70.2		
UUDENMAAN-NYLANDS													
KAUPUNGIT JA KAUPPALAT-STÄDER OCH KÖPINGAR	15123	6395	35395	13270	803	889049	39.8	2.3	2.1	1187032	78.5		
MAALAISKUNNAT-LANDSKOMMUNER	4875	1751	11856	4064	343	191755	62.1	2.4	2.3	370586	76.0		
YHTEENSÄ-SUMMA	19998	8146	47251	17334	1146	1080804	43.8	2.4	2.1	1557618	77.9		
1) 1)													
TURUN JA PORIN-ÅBO OCH BJÖRNEBORGS													
KAUPUNGIT JA KAUPPALAT-STÄDER OCH KÖPINGAR	9507	3931	22889	8276	322	415652	54.9	2.4	2.1	797326	83.9		
MAALAISKUNNAT-LANDSKOMMUNER	7996	2479	19315	5944	359	274643	70.0	2.4	2.4	519403	65.0		
YHTEENSÄ-SUMMA	17503	6410	42204	14220	681	694335	60.9	2.4	2.2	1316729	75.2		
AHVENANMAA-ÅLAND													
KAUPUNGIT JA KAUPPALAT-STÄDER OCH KÖPINGAR	158	52	329	99	-	9512	32.9	2.1	1.9	14252	90.2		
MAALAISKUNNAT-LANDSKOMMUNER	343	43	617	90	3	12630	47.5	1.8	2.1	23442	68.3		
YHTEENSÄ-SUMMA	501	95	946	189	3	22142	41.1	1.9	2.0	37694	75.2		
HÄMEEN-TAVASTEHS													
KAUPUNGIT JA KAUPPALAT-STÄDER OCH KÖPINGAR	10104	3495	22373	7581	234	413564	53.9	2.2	2.2	734781	72.7		
MAALAISKUNNAT-LANDSKOMMUNER	7073	2312	17209	5656	406	243545	70.8	2.4	2.4	454313	64.2		
YHTEENSÄ-SUMMA	17177	5807	39582	13037	640	657509	60.2	2.3	2.2	1189094	69.2		
KYMEN-KYMMENE													
KAUPUNGIT JA KAUPPALAT-STÄDER OCH KÖPINGAR	6150	1735	12765	3866	178	225284	55.7	2.1	2.2	442975	72.0		
MAALAISKUNNAT-LANDSKOMMUNER	3427	936	8396	2335	86	116633	73.0	2.4	2.5	224348	65.5		
YHTEENSÄ-SUMMA	9577	2671	21161	6201	264	345917	61.5	2.2	2.3	667323	69.7		
MIKKELIN-S:T MICHELS													
KAUPUNGIT JA KAUPPALAT-STÄDER OCH KÖPINGAR	2665	858	6224	2076	83	83906	75.0	2.3	2.4	194977	73.2		
MAALAISKUNNAT-LANDSKOMMUNER	4438	1386	11723	3694	84	127573	93.0	2.6	2.7	268076	60.4		
YHTEENSÄ-SUMMA	7103	2244	17947	5770	167	211479	85.9	2.5	2.6	463053	65.2		
POHJOIS-KARJALAN-NORRA KARELENS													
KAUPUNGIT JA KAUPPALAT-STÄDER OCH KÖPINGAR	2446	938	6512	2302	141	83083	77.5	2.7	2.5	152590	62.4		
MAALAISKUNNAT-LANDSKOMMUNER	3665	1223	10276	3344	61	94337	110.5	2.8	2.7	206281	56.3		
YHTEENSÄ-SUMMA	6111	2161	16788	5646	202	177420	94.8	2.7	2.6	358871	58.7		
KUOPION-KUOPIO													
KAUPUNGIT JA KAUPPALAT-STÄDER OCH KÖPINGAR	3280	1157	8062	2737	50	126226	64.5	2.5	2.4	270154	82.4		
MAALAISKUNNAT-LANDSKOMMUNER	4665	1614	13055	4220	71	124776	105.3	2.8	2.6	271105	58.1		
YHTEENSÄ-SUMMA	7945	2771	21117	6957	121	251002	84.8	2.7	2.5	541259	68.1		
KESKI-SUOMEN-MELLERSTA FINLANDS													
KAUPUNGIT JA KAUPPALAT-STÄDER OCH KÖPINGAR	3099	1248	7514	2650	59	90155	83.5	2.4	2.1	208617	67.3		
MAALAISKUNNAT-LANDSKOMMUNER	5421	1966	14857	5160	165	150864	97.7	2.7	2.6	354576	65.4		
YHTEENSÄ-SUMMA	8520	3214	22371	7810	224	241019	92.4	2.6	2.4	563193	66.1		
VAASAN-VASA													
KAUPUNGIT JA KAUPPALAT-STÄDER OCH KÖPINGAR	4298	1620	10729	3945	159	172793	62.7	2.5	2.4	342916	79.8		
MAALAISKUNNAT-LANDSKOMMUNER	7055	2880	20675	7658	259	250138	83.0	2.9	2.7	426057	60.4		
YHTEENSÄ-SUMMA	11353	4500	31404	11603	418	422931	74.8	2.8	2.6	768973	67.7		
OULUN-ULEÅBORGS													
KAUPUNGIT JA KAUPPALAT-STÄDER OCH KÖPINGAR	3924	1718	11173	4699	158	153264	73.0	2.8	2.7	277788	70.8		
MAALAISKUNNAT-LANDSKOMMUNER	8868	4281	31451	13245	292	248702	124.8	3.5	3.1	568024	64.1		
YHTEENSÄ-SUMMA	12792	5999	42624	17944	450	401966	105.2	3.3	3.0	845812	66.1		

1) Loimaan tiedot eivät sisälly tilastoon. Ks. ss. 10, 32, 44
 Statistiken innefattar inte uppgifter om Loimaa. Se sid. 10, 32, 44

LÄÄNI LÄN	KUNTA KOMMUN	RUOKAKUNTIA HUSHÄLL		HENKILOITÄ - PERSONER			VÄESTÖ 1974-12-31 BEFOLKNING 1974-12-31	KODINHOITOAPUA SAANEITA HENKILOITÄ 1 000 ASUKASTA KOHTI - PERSONER, SOM ERHÅLLIT HEMVÅRDSTJÄLP. PER 1 000 INVÅNARE	HENKILOITÄ RUOKAKUNTAA KOHTI PERSONER PER HUSHÄLL	LAPSLIA LAPSIHUOKAKUNTAA KOHTI BARN PER BARNHUSHÄLL	TYÖTUNTEJA ARBETSTIMMAR	
		YHTEENSÄ SUMMA	NÄISTÄ LAPSIHUOKAKUNTIA DÄRAV BARNHUSHÄLL	YHTEENSÄ SUMMA	NÄISTÄ ALLE 18-VUOTIATA LAPSLIA - DÄRTILL FRÄMMANDE GAMLA BARN	LISÄKSI PÄIVÄHOIDOSSA OLEVIA LAPSLIA - DÄRTILL FRÄMMANDE BARN I DAGVÅRD					YHTEENSÄ SUMMA	RUOKAKUNTAA KOHTI PER HUSHÄLL

LAPIN-LAPPLANDS

KAUPUNGIT JA KAUPPALAT-STÄDER OCH KÖPINGAR	2435	1116	6933	2709	185	88999	77.9	2.8	2.4	156738	64.4
MAALAISKUNNAT-LANDSKOMMUNER	3404	1613	11406	4700	114	106864	106.6	3.4	2.9	266245	78.2
YHTEENSÄ-SUMMA	5839	2729	18339	7409	299	195863	93.6	3.1	2.7	422983	72.4

UUDENMAAN LÄÄNI-NYLANDS LÄN

KAUPUNGIT JA KAUPPALAT-STÄDER OCH KÖPINGAR

HELSINKI-HELSINGFORS	7245	2589	14773	5031	204	503909	29.3	2.0	1.9	595102	82.1
VANTAA-VANDA	2173	1260	6172	2686	189	111987	55.1	2.8	2.1	156910	72.2
ESPOO-ESBO	1694	1015	5008	2158	73	116186	43.2	3.0	2.1	121659	71.8
HANKO-HANGÖ	229	98	549	212	13	10304	54.9	2.4	2.2	18905	82.6
HYVINKÄÄ-HYVINGE	991	375	2431	888	75	35496	69.5	2.5	2.4	76972	77.7
JÄRVENPÄÄ	412	216	1142	506	41	19459	60.1	2.8	2.3	30949	75.1
KAUNIAINEN-GRANKULLA	151	91	444	182	1	6681	63.4	2.9	2.0	7793	51.6
KERAVA-KERVO	525	293	1471	611	127	19756	73.9	2.8	2.1	39499	75.2
LOHJA-LOJO	357	143	885	317	34	13554	63.2	2.5	2.2	24775	69.4
LOVLISA-LOVISA	180	78	451	176	16	8597	50.1	2.5	2.3	9246	51.4
FORVOO-BORGÅ	606	131	1047	267	24	18935	55.1	1.7	2.0	57323	94.6
TAMMISAARI-EKENÄS	171	31	289	68	5	7392	41.3	1.7	2.2	11843	69.3
KARJAA-KARIS	201	32	323	59	1	8145	40.4	1.6	1.8	20037	99.7
KARKKILA	188	43	404	109	-	8648	44.9	2.1	2.5	16017	85.2
YHTEENSÄ-SUMMA	15123	6395	35395	13270	803	889049	39.8	2.3	2.1	1187032	78.5

MAALAISKUNNAT-LANDSKOMMUNER

ARTJÄRVI	47	13	118	38	2	2222	59.0	2.5	2.9	3528	75.1
ASKOLA	102	40	277	99	2	3502	69.3	2.7	2.5	7237	71.0
BROMARV	36	5	75	11	-	1504	37.5	2.1	2.2	1363	37.9
INKOO-INGÅ	126	21	251	52	3	3774	62.8	2.0	2.5	7474	59.3
KARJALOHJA-KARISLOJO	34	5	59	11	-	1343	59.0	1.7	2.2	1478	43.5
KIRKKONUMMI-KYRKSLÄTT	291	164	866	365	39	15198	57.7	3.0	2.2	19428	66.8
LAPINJÄRVI-LAPPTRÅSK	90	19	185	49	-	3862	46.3	2.1	2.6	4930	54.8
LILJENDAL	36	2	56	3	-	1404	56.0	1.6	1.5	2205	61.3
LOHJAN MLK-LOJO LK	395	146	1018	381	32	14965	67.9	2.6	2.6	34439	87.2
MYSKYLÄ-MÖRSKOM	74	17	176	50	-	2262	88.0	2.4	2.9	4331	58.5
MÄNTSÄLÄ	327	107	771	242	23	10136	77.1	2.4	2.3	36174	110.6
NUMMI	52	7	86	14	-	2751	28.7	1.7	2.0	1584	30.5
NURMIJÄRVI	520	260	1442	578	66	19431	75.9	2.8	2.2	31625	60.8
ORIMATTILA	405	87	798	192	6	13308	61.4	2.0	2.2	24495	60.5
PERNAJA-PERNÄ	107	14	185	33	-	3959	46.3	1.7	2.4	9147	85.5
POHJA-POJO	155	56	358	120	19	5838	59.7	2.3	2.1	11665	75.3
PORNAINEN-BORGNÄS	64	16	142	44	-	2220	71.0	2.2	2.8	4667	72.9
PORVOON MLK-BORGÅ LK	489	128	1016	288	14	17729	56.4	2.1	2.3	61836	126.5
POKKILA	81	29	220	84	-	1840	110.0	2.7	2.9	3629	44.8
PUSULA	63	12	118	30	-	2830	39.3	1.9	2.5	3434	54.5
RUOTSINPYHTÄÄ-STRÖMPORS	107	35	246	81	-	3464	82.0	2.3	2.3	8352	78.1
SAMMATTI	21	2	33	4	-	996	33.0	1.6	2.0	1059	50.4
SIPPO-SIBBO	163	41	355	101	-	12397	29.6	2.2	2.5	18197	111.6
SIUNTIO-SJUNDEÅ	71	20	155	47	1	3519	38.8	2.2	2.4	6449	90.8
SNAPPERTUNA	28	1	42	2	-	1376	42.0	1.5	2.0	1956	69.9
TAMMISAAREN MLK-EKENÄS LK	26	3	46	6	1	2148	23.0	1.8	2.0	1665	64.0
TENHOLA-TENALA	64	13	127	33	-	3259	42.3	2.0	2.5	4758	74.3
TUUSULA-TUSHY	560	314	1694	719	114	20837	80.7	3.0	2.3	35346	63.1
VIHTI	341	174	941	387	21	13681	67.2	2.8	2.2	18135	53.2
YHTEENSÄ-SUMMA	4875	1751	11856	4064	343	191755	62.1	2.4	2.3	370586	76.0

KOKO LÄÄNI-HELA LÄNET	19998	8146	47251	17334	1146	1080804	43.8	2.4	2.1	1557618	77.9
-----------------------	-------	------	-------	-------	------	---------	------	-----	-----	---------	------

TURUN JA PORIN LÄÄNI-ÅBO OCH BJÖRNEBORGS LÄN

KAUPUNGIT JA KAUPPALAT-STÄDER OCH KÖPINGAR

TURKU-ÅBO	3707	1648	8524	3063	81	163156	52.3	2.3	1.9	382979	103.3
KANKAANPÄÄ	214	91	634	264	12	12761	48.8	3.0	2.9	16807	78.5
1) NAANTALI-NÄDENDAL	254	96	566	190	9	7723	70.8	2.2	2.0	19409	76.4
PORI-BJÖRNEBORG	1573	731	4107	1665	41	80443	51.3	2.6	2.3	95352	60.6
RAISIO-RESO	372	197	1019	417	29	16379	63.7	2.7	2.1	27647	74.3
RAUMA-RAUMO	667	237	1475	487	17	29304	50.9	2.2	2.1	53479	80.2
SALO	570	149	1128	311	12	19187	59.4	2.0	2.1	54200	95.1
UUSIKAUPUNKI-NYSTAD	313	140	811	338	20	12091	67.6	2.6	2.4	16512	52.8
VAMMALA	498	152	1209	378	27	16273	75.6	2.4	2.5	35205	70.7

1) LISÄKSI LOIMAA KS. S. 10 - DÄRTILL LOIMAA, SE SID. 10	212	74	6562	11550	54.5
---	-----	----	----	----	----	------	----	----	----	-------	------

1. JATK. — FORTS. — CONT.

LÄÄNI LÄN KUNTA KOMMUN	RUOKAKUNTIA HUSHÄLL		HENKILÖITÄ - PERSONER					VÄESTÖ 1974-12-31 BEPÖLKNING 1974-12-31	KODINHOITOAFUA SAANEITA HENKILÖITÄ 1 000 ASUKASTA KOHTI - PERSONER, SOM ERHÄLLIT HEVÄRDSDJÄLP, PER 1 000 INVÄNARE	HENKILÖITÄ RUOKAKUNTAA KOHTI PERSONER PER HUSHÄLL	LAPSLA LAPSTRUOKAKUNTAA KOHTI. BARN PER BARNHUSHÄLL	TYÖTUNTEJA ARBETSTIMMAR	
	YHTEENSÄ SUMMA	NÄISTÄ LAPSTRUOKAKUNTIA DARAV BARNHUSHÄLL	YHTEENSÄ SUMMA	NÄISTÄ AILLE 18-VUOTIAITA LAPSLA - DARAV UNDER 18 ÅR GAMLA BARN	LISÄKSI PÄIVÄHOIDOSSA OLEVIA LAPSLA - DÄRTILL FRÄMMANDE BARN I DAGVÅRD	YHTEENSÄ SUMMA	RUOKAKUNTAA KOHTI PER HUSHÄLL						

TURUN JA PORIN LÄÄNI - ÅBO OCH BJÖRNEBORGS LÄN

KAUPUNGIT JA KAUPPALAT - STÄDER OCH KÖPINGAR

HARJAVALTA	161	57	378	126	12	8412	47.3	2.3	2.2	11145	69.2
HUITTINEN	243	90	635	241	4	9337	70.6	2.6	2.7	21910	90.2
IKAALINEN	261	98	684	214	13	8329	85.5	2.6	2.2	13700	52.5
KOKEMÄKI-KUMO	248	85	655	236	12	10243	65.5	2.6	2.8	17219	69.4
PARAINEN-PARGAS	246	85	560	175	7	11050	50.9	2.3	2.1	21663	88.1
PARKANO	180	75	504	171	26	8442	63.0	2.8	2.3	10099	56.1
YHTEENSÄ-SUMMA	9507	3931	22889	8276	322	419692	54.9	2.4	2.1	797326	83.9

MAALAISKUNNAT-LANDSKOMMUNER

ALASTARO	131	25	284	71	-	3987	71.0	2.2	2.8	7299	55.7
ASKAINEN-VILLNÄS	21	4	43	13	-	813	43.0	2.0	2.2	2395	114.0
AURA	63	21	168	66	2	2410	84.0	2.7	3.1	3739	59.3
DRAGSFJÄRD	146	26	263	57	-	4903	52.6	1.8	2.2	14813	101.5
EURA	331	95	729	207	8	9639	72.9	2.2	2.2	35287	106.6
BURAJOKI	133	53	360	136	18	5301	72.0	2.7	2.6	6733	50.6
HALIKKO	227	84	595	203	14	7667	74.4	2.6	2.4	15419	67.9
HONKAJOKI	109	46	352	136	7	2689	117.3	3.2	3.0	5286	48.5
HOUTSKARI-HOUTSKÄR	45	6	75	13	4	738	75.0	1.7	2.2	3358	74.6
HÄMEENKYRÖ-TAVASTKYRÖ	235	74	575	173	5	9536	57.5	2.4	2.3	15562	66.2
INTÖ	-	-	-	-	-	280	-	-	-	-	-
JÄMIJÄRVI	80	24	217	66	2	2787	72.3	2.7	2.8	3545	44.3
KAARINA-S:T KARINS	297	167	843	348	39	11627	70.3	2.8	2.1	20618	69.4
KALANTI	112	39	266	79	3	3289	88.7	2.4	2.0	4529	40.4
KARINAINEN	62	18	154	53	5	2312	77.0	2.5	2.9	5015	80.9
KARJALA	41	6	83	25	-	949	83.0	2.0	4.2	1561	38.1
KARVIA	92	33	248	69	-	3893	62.0	2.7	2.1	4415	48.0
KEIKYÄ	105	30	248	83	8	2834	82.7	2.4	2.8	7693	73.3
KEMIO-KEMIO	120	11	199	19	-	3784	49.8	1.7	1.7	6968	58.1
KIHNIÖ	88	40	304	102	-	3025	101.3	3.5	2.6	6554	74.5
KIIKALA	58	9	131	26	-	2393	65.5	2.3	2.9	2680	46.2
KIIKKA	83	20	189	53	2	2884	66.3	2.4	2.7	5101	61.5
KIIKOINEN	52	14	124	28	-	1679	62.0	2.4	2.0	3233	62.2
KISKO	54	9	105	20	-	2430	52.5	1.9	2.2	2181	40.4
KIUKAINEN	80	26	195	66	1	4502	39.0	2.4	2.5	6037	75.5
KODISJOKI	16	3	36	7	-	524	36.0	2.3	2.3	523	32.7
KORPEO-KORPO	30	2	49	5	-	1110	49.0	1.6	2.5	543	18.1
KOSKI TL	81	17	166	45	-	3061	55.3	2.0	2.6	5392	66.6
KULLAA	64	11	131	32	-	1726	65.5	2.0	2.9	3680	57.5
KUSTAVI-GUSTAVS	32	-	43	-	-	1396	43.0	1.3	-	3416	106.8
KUUSJOKI	101	28	228	54	4	2055	114.0	2.3	1.9	4409	43.7
KÖYLIO-KJULO	64	17	139	44	1	3687	34.8	2.2	2.6	5145	80.4
LÄPILÄ	203	104	631	275	34	8573	70.1	3.1	2.6	17732	87.3
LAPPI TL	110	25	245	73	1	3294	81.7	2.2	2.5	9568	87.0
LAVIA	111	27	254	66	-	3109	84.7	2.3	2.4	5118	46.1
LEMU	18	2	35	5	-	812	35.0	1.9	2.5	2219	123.3
LIEPO	246	110	662	252	33	8742	73.6	2.7	2.3	15479	62.9
LOVMAAN MLK	173	34	378	88	-	5790	63.0	2.2	2.6	10078	58.3
LOKALAHTI	56	11	101	22	-	1094	101.3	1.8	2.0	2535	45.3
LUVIA	99	35	272	89	4	2825	90.7	2.7	2.5	6049	61.1
MARTTILA	84	18	181	42	-	2404	90.5	2.2	2.3	8480	101.0
MASKU	86	42	227	87	4	3055	75.7	2.6	2.1	6787	78.9
MELLILÄ	61	8	111	18	-	1834	55.5	1.8	2.3	2707	44.4
MERIKARVIA	135	32	308	91	4	4401	77.0	2.3	2.8	6065	44.9
MERIMASKU	21	6	45	10	-	641	45.0	2.1	1.7	1964	93.5
METSÄMAA	42	8	92	17	-	1143	92.0	2.2	2.1	1827	43.5
MIEPOINEN	50	8	93	16	-	1619	46.5	1.9	2.0	3231	64.6
MOUHIJÄRVI	96	25	244	64	-	3006	81.3	2.5	2.6	6548	68.2
MUUKLA	50	10	102	22	-	1265	102.0	2.0	2.2	2775	55.5
MYNÄMÄKI	105	30	240	88	3	4909	48.0	2.3	2.9	6322	60.2
NAKKILÄ	175	61	439	144	3	5888	73.2	2.5	2.4	10436	59.6
NAUVO-NAGU	37	4	56	9	-	1402	56.0	1.5	2.3	1492	40.3
NORRMARKKU-NORRMARK	106	46	289	103	6	5158	57.8	2.7	2.2	5108	48.2
NOUSIAINEN	87	39	242	91	7	3224	80.7	2.8	2.3	4217	48.5
ORIPÄÄ	22	4	51	15	-	1586	25.5	2.3	3.8	689	31.3
PAIMIO-PEMAR	214	76	497	163	19	7388	71.0	2.3	2.1	10729	50.1
PERNIÖ-BJÄRNA	241	47	490	116	9	7079	70.0	2.0	2.5	16416	68.1
PERTELI	94	38	265	87	6	3262	88.3	2.8	2.3	4129	43.9
PIIKKIÖ-PIKIS	156	60	388	132	21	5280	77.6	2.5	2.2	7096	45.5
POMARKKU-PÄMARK	92	37	283	91	10	3084	94.3	3.1	2.5	5808	63.1

LÄÄNI LÄN	RUOKAKUNTIA HUSHÄLL		HENKILÖITÄ - PERSONER					VÄESTÖ 1974-12-31 BEFOLKNING 1974-12-31	KODINHOITAJIA SAAPETA HENKILÖITÄ 1 000 ASUKASTA KOHTI - PERSONER, SOM ERHÅLLIT HENVÄRDHJÄLP, PER 1 000 INVÅNARE	HENKILÖITÄ RUOKAKUNTAA KOHTI PERSONER PER HUSHÄLL	LAPSIA LAPSIRUOKAKUNTAA KOHTI BARN PER BARNHUSHÄLL	TYÖTUUNTEJA ARBETSSTIMMAR	
	YHTEENSÄ SUMMA	NÄISTÄ LAPSIRUOKAKUNTIA DÄRAV BARNHUSHÄLL	YHTEENSÄ SUMMA	NÄISTÄ ALLE 18-VUOTIAITA LAPSIA - DÄRAV UNDER 18 ÅR GÅMLA BARN	LISÄKSI PÄIVÄHOIDOSSA OLEVIA LAPSIA - DÄRTILL FRÄMMANDE BARN I DAGVÅRD	YHTEENSÄ SUMMA	RUOKAKUNTAA KOHTI PER HUSHÄLL						

TURUN JA PORIN LÄÄNI - ÅBO OCH BJÖRNEBORGS LÄN

MAALAISKUNNAT - LANDSKOMMUNER

PUNKALAIIDUN	166	46	409	106	7	5061	81.8	2.5	2.3	10707	64.5
PYHÄRANTA	62	18	165	60	3	2165	82.5	2.7	3.3	3584	57.8
PÖYTÄ	108	32	260	77	1	3793	65.0	2.4	2.4	5442	50.4
RAUMAN MLK	170	81	508	202	22	7774	63.5	3.0	2.5	15017	88.3
RUSKO	48	26	147	58	-	1748	73.5	3.1	2.2	2652	55.3
RYMÄTTYLÄ-RIMITO	59	11	109	27	-	1705	54.5	1.8	2.5	3183	53.9
SAUVO-SAGU	111	23	241	53	3	2765	80.3	2.2	2.3	4001	36.0
SIIKAINEIN	85	32	224	77	1	2808	74.7	2.6	2.4	5954	70.0
SUODENNIEMI	65	9	135	21	-	1788	67.5	2.1	2.3	4126	63.5
SUOMUSJÄRVI	61	15	140	37	-	1484	140.0	2.3	2.5	3681	60.3
SÄKYLÄ	122	49	344	121	17	5079	68.8	2.8	2.5	11751	96.3
SÄRKISALO-FINBY	50	7	98	11	2	1083	98.0	2.0	1.6	3433	68.7
TAIVASSALO-TÖVSALA	64	10	109	16	-	2118	54.5	1.7	1.6	4539	70.9
TARVASJOKI	67	13	145	32	-	1761	72.5	2.2	2.5	4592	68.5
ULVILA-ULVSBY	242	107	656	245	14	9404	72.9	2.7	2.3	16301	67.4
VAHTO	57	15	128	35	-	1038	128.0	2.2	2.3	3422	60.0
VAMPULA	102	24	216	57	2	2451	108.0	2.1	2.4	6069	59.5
VEHMAA	84	17	165	42	-	3198	55.0	2.0	2.3	5484	65.3
VELKUA	-	-	-	-	-	160	-	-	-	-	-
VÄSTANPJÄRD	19	3	42	14	-	1916	21.0	2.2	4.7	1828	96.2
VILJAKKALA	50	11	107	28	-	909	107.0	2.1	2.5	3287	65.7
YLÄNE	81	19	194	50	2	2654	64.7	2.4	2.6	5617	69.3
YHTEENSÄ-SUMMA	7996	2479	19315	5944	359	274643	70.0	2.4	2.4	519403	65.0

KOKO LÄÄNI-HELA LÄNET

AHVENANMAAN MAAKUNTA-LANDSKAPET ÅLAND

KAUPUNGIT JA KAUPPALAT-STÄDER OCH KÖPINGAR

MAARIANHAMINA-MARIEHAMN	158	52	329	99	-	9512	32.9	2.1	1.9	14252	90.2
YHTEENSÄ-SUMMA	158	52	329	99	-	9512	32.9	2.1	1.9	14252	90.2

MAALAISKUNNAT-LANDSKOMMUNER

BRÄNDÖ	9	2	17	2	-	578	17.0	1.9	1.0	1080	120.0
ECKERÖ	16	1	24	4	-	725	24.0	1.5	4.0	1072	67.0
FINSTRÖM	28	1	44	2	-	1883	22.0	1.6	2.0	1948	69.6
PÖGLÖ	9	1	18	2	-	955	18.0	2.0	2.0	1269	141.0
GETA	25	3	47	8	-	500	47.0	1.9	2.7	1050	42.0
HAMMARLAND	22	5	48	12	-	1175	48.0	2.2	2.4	860	39.1
JOMALA	46	10	95	23	-	2241	47.5	2.1	2.3	2484	54.0
KUMLINGE	28	3	53	4	-	475	-	1.9	1.3	1729	61.8
KÖKAR	33	1	52	1	-	334	-	1.6	1.0	1961	59.4
LEMLAND	18	1	27	2	-	799	27.0	1.5	2.0	1466	81.4
LUMPARLAND	-	-	-	-	-	283	-	-	-	-	-
SALTVIK	37	3	59	8	-	1559	29.5	1.6	2.7	5343	144.4
SOTTUNGA	15	3	34	5	1	165	-	2.3	1.7	374	24.9
SUND	33	1	45	2	-	926	45.0	1.4	2.0	1881	57.0
VÄRDÖ	24	8	54	15	2	392	-	2.3	1.9	925	38.5
YHTEENSÄ-SUMMA	343	43	617	90	3	12630	47.5	1.8	2.1	23442	68.3

KOKO LÄÄNI-HELA LÄNET

HÄMEEN LÄÄNI-TAVASTEHUS LÄN

KAUPUNGIT JA KAUPPALAT-STÄDER OCH KÖPINGAR

HÄMEENLINNA-TAVASTEHUS	887	246	1859	576	22	40582	45.3	2.1	2.3	52709	59.4
TAMPERE-TAMMERPORS	3677	1283	7821	2566	67	165978	47.1	2.1	2.0	238898	65.0
PORSSA	467	122	957	267	3	18329	53.2	2.0	2.2	34348	73.6
LAHTI	2684	1014	6094	2280	65	94899	64.1	2.3	2.2	230887	86.0
MÄNTTÄ	189	87	508	200	6	7875	63.5	2.7	2.3	12036	63.7
RIIHIMÄKI	481	153	1097	373	15	23965	45.7	2.3	2.4	34591	71.9
VALKEAKOSKI	452	167	1076	373	5	22564	46.8	2.4	2.2	41326	91.4
NOKIA	774	276	1818	609	38	22234	82.6	2.3	2.2	60901	78.7
TOIJALA	279	85	625	184	13	7694	78.1	2.2	2.2	13882	49.8
VIRRAT-VIRDOIS	214	62	518	153	-	9840	51.8	2.4	2.5	15263	71.3
YHTEENSÄ-SUMMA	10104	3495	22373	7581	234	413964	53.9	2.2	2.2	734781	72.7

MAALAISKUNNAT-LANDSKOMMUNER

ASIKKALA	204	59	482	146	46	7668	60.3	2.4	2.5	19042	93.3
HATTULA	204	63	508	171	5	7746	63.5	2.5	2.7	16147	79.2
HAUHO	144	37	354	91	-	4455	88.5	2.5	2.5	10081	69.9
HAUSJÄRVI	163	62	413	149	12	7591	51.6	2.5	2.4	10912	66.9
HOLLOLA	359	188	1086	468	86	14374	77.6	3.0	2.5	20901	58.2
HUMPPILA	81	13	174	43	2	2748	58.0	2.1	3.3	2729	33.7

LÄÄNI LÄN KUNTA KOMMUN	RUOKAKUNTIA HUSHÄLL		HENKILÖITÄ - PERSONER					VÄESTÖ 1974-12-31 BEFOLKNING 1974-12-31	KODINHOITOPUA SAANEITA HENKILÖITÄ 1 000 ASUKASTA KOHTI - PERSONER, SOM ERHÅLLIT HEVÄRDSHJÄLP, PER 1 000 INVÅNARE	HENKILÖITÄ RUOKAKUNTAA KOHTI PERSONER PER HUSHÄLL	LAPSET LAPSIRUOKAKUNTAA KOHTI BARN PER BARNHUSHÄLL	TYÖTUNTEJA ARBETSTIMMAR	
	YHTEENSÄ SUMMA	NÄISTÄ LAPSIRUOKAKUNTIA DÄRAV BARNHUSHÄLL	YHTEENSÄ SUMMA	NÄISTÄ ALLE 18-VUOTIAITA LAPSET - DÄRAV UNDER 18 ÅR GAMLA BARN	LISÄKSI PÄIVÄHOIDOSSA OLEVIA LAPSET - DÄRTILL FRÄMMANDE BARN I DAGVÅRD	YHTEENSÄ SUMMA	RUOKAKUNTAA KOHTI PER HUSHÄLL						
HÄMEEN LÄÄNI - TAVASTEHUS LÄN													
MAALAISKUNNAT - LANDSKOMMUNER													
JANAKKALA	414	158	1066	382	17	15184	71.1	2.6	2.4	28489	68.8		
JOKIOINEN	152	32	332	72	4	5087	66.4	2.2	2.3	10114	66.5		
JUUPAJOKI	62	16	150	33	1	2712	50.0	2.4	2.1	3164	51.0		
KALVOLA	139	50	328	99	20	3821	82.0	2.4	2.0	9649	69.4		
KANGASALA	479	156	1168	378	19	16903	68.7	2.4	2.4	37826	79.0		
KOSKI HL	65	9	109	24	1	2398	54.5	1.7	2.7	3433	52.8		
KUHMALAHTI	52	8	101	15	-	1392	101.0	1.9	1.9	3426	65.9		
KUOREVESI	130	46	341	110	2	3232	113.7	2.6	2.4	5865	45.1		
KURU	146	48	379	109	5	3546	94.8	2.6	2.3	8180	56.0		
KYLÄKOSKI	69	16	143	39	-	2924	47.7	2.1	2.4	4782	69.3		
KÄRKÖLÄ	142	35	282	64	23	4964	56.4	2.0	1.8	8112	57.1		
LAMMI	149	56	379	124	5	6241	63.2	2.5	2.2	7852	52.7		
LEMPÄLÄ	426	146	975	319	38	11953	81.3	2.3	2.2	25089	58.9		
LOPPI	180	43	403	113	7	6823	57.6	2.2	2.6	14053	78.1		
LUOPIOINEN	114	27	225	59	3	3063	75.0	2.0	2.2	7327	64.3		
LÄNGELMÄKI	166	47	429	129	1	2749	143.0	2.6	2.7	10827	65.2		
NASTOLA	313	178	922	379	47	12678	70.9	2.9	2.1	17354	55.4		
ORIVESI	257	86	616	200	10	8949	68.4	2.4	2.3	14667	57.1		
PADASJOKI	93	34	253	102	4	4743	50.6	2.7	3.0	6335	68.1		
PIRKKALA	274	139	782	310	12	8299	97.8	2.9	2.2	15183	55.4		
PÄLKÄNE	106	37	289	101	-	4150	72.3	2.7	2.7	6799	64.1		
RENKO	72	-21	172	58	-	2194	86.0	2.4	2.8	3871	53.8		
RUOVESI	202	58	498	147	1	6856	71.1	2.5	2.5	15163	75.1		
SAHALAHTI	46	18	120	37	-	1926	60.0	2.6	2.1	2610	56.7		
SOMERNIEMI	35	5	61	12	-	1485	61.0	1.7	2.4	1480	42.3		
SOMERO	298	66	643	155	6	9297	71.4	2.2	2.3	18560	65.2		
TAMMELA	158	35	330	80	3	5705	55.0	2.1	2.3	9984	63.2		
TOTTIJÄRVI	42	12	100	31	-	1052	100.0	2.4	2.6	2192	52.2		
TUULOS	43	8	96	24	-	1676	48.0	2.2	3.0	2785	64.8		
URJALA	236	36	455	80	3	7011	65.0	1.9	2.2	16371	69.4		
VESILÄHTI	104	27	265	73	1	3136	88.3	2.5	2.7	6009	57.8		
VITALA	166	52	356	101	5	5351	71.2	2.1	1.9	10727	64.6		
VILPPULA	250	67	587	154	2	7222	83.9	2.3	2.3	14121	56.5		
YLÖJÄRVI	250	100	634	214	15	10827	57.6	2.5	2.1	15405	61.6		
YPÄJÄ	88	18	203	61	-	3374	67.7	2.3	3.4	6737	76.6		
YHTEENSÄ-SUMMA	7073	2312	17209	5456	406	243545	70.8	2.4	2.4	454313	64.2		
KOKO LÄÄNI-HELA LÄNET	17177	5807	39582	13037	640	657509	60.2	2.3	2.2	1189094	69.2		
KYMEN LÄÄNI-KYMMENE LÄN													
KAUPUNGIT JA KAUPPALAT-STÄDER OCH KÖPINGAR													
KOUVOLA	633	249	1498	564	23	29325	51.7	2.4	2.3	53744	84.9		
HAMINA-FREDRIKSHAMN	325	84	637	181	9	11081	57.9	2.0	2.2	25356	78.0		
IMATRA	843	240	1783	588	9	35471	50.9	2.1	2.5	79354	94.1		
KOTKA	822	248	1646	501	15	34193	48.4	2.0	2.0	48431	58.9		
KUUSANKOSKI	589	127	1099	292	7	22515	47.8	1.9	2.3	54936	93.3		
LAPPEENRANTA-VILLMANSTRAND	1667	454	3462	996	29	52611	65.3	2.1	2.2	77607	46.6		
KARHULA	781	198	1523	415	74	23118	66.2	2.0	2.1	64177	82.2		
ANJALANKOSKI	490	135	1117	329	12	20570	53.2	2.3	2.4	39370	80.3		
YHTEENSÄ-SUMMA	6150	1735	12765	3866	178	229284	55.7	2.1	2.2	442975	72.0		
MAALAISKUNNAT-LANDSKOMMUNER													
ELMÄKI	242	76	607	165	3	8021	75.9	2.5	2.2	17615	72.8		
IITTI	263	51	527	101	2	8092	65.9	2.0	2.0	19121	72.7		
JÄMSÄ	64	12	135	27	-	2272	67.5	2.1	2.3	5163	80.7		
JOUTSENO	295	81	689	201	11	11727	57.4	2.3	2.5	18004	61.0		
KYMI-KYMMENE	93	62	337	155	15	5154	67.4	3.6	2.5	5640	60.6		
LEMI	106	31	284	80	-	2779	94.7	2.7	2.6	5274	49.8		
LUUMÄKI	191	50	458	119	4	6063	76.3	2.4	2.4	14556	76.2		
MIEHKKALA	109	30	278	70	4	3542	69.5	2.6	2.3	5040	46.2		
NULJAMA	27	8	65	15	-	1366	65.0	2.4	1.9	817	30.3		
PARIKKALA	239	51	578	151	4	6300	96.3	2.4	3.0	11012	46.1		
PYHTÄÄ-PYTIS	149	32	302	73	-	4871	60.4	2.0	2.3	8647	58.0		
RAUTAJÄRVI	260	77	650	158	10	6405	108.3	2.5	2.6	15257	58.7		
RUOKOLAHTI	245	77	681	204	3	7242	97.3	2.8	2.6	20269	82.7		
SAARI	85	27	237	71	-	2526	79.0	2.8	2.6	5314	62.5		
SAVITAIPALE	139	33	341	96	-	5457	68.2	2.5	2.9	11839	85.2		
SUOMENNIEMI	59	14	153	51	-	1255	153.0	2.6	3.6	3637	61.6		
TAIPALSAARI	109	39	317	90	5	3294	105.7	2.9	2.3	4612	42.3		
UUKUNTEMI	29	7	77	21	-	915	77.0	2.7	3.0	1781	61.4		
VALKEALA	298	87	759	224	10	10310	75.9	2.5	2.6	18537	62.2		
VEHKALAHTI	266	68	611	175	12	12152	50.9	2.3	2.6	23685	89.0		
VIROLAHTI	105	12	187	26	3	4775	37.4	1.8	2.2	5432	51.7		
YLÄMAA	54	11	123	22	-	2115	61.5	2.3	2.0	3096	57.3		
YHTEENSÄ-SUMMA	3427	936	8396	2335	86	116633	73.0	2.4	2.5	224348	65.5		
KOKO LÄÄNI-HELA LÄNET	9577	2671	21161	6201	264	345917	61.5	2.2	2.3	667323	69.7		

1. JATK. — FORTS. — CONT.

LÄÄNI LÄN	RUOKAKUNTIA HUSHÄLL		HENKILÖITÄ - PERSONER			VÄESTÖ 1974-12-31 BEFOLKNING 1974-12-31	KODINHOITAJIA SAANEITA HENKILÖITÄ 1 000 ASUKAS KOHTI PERSONER, SOM BRUKAR HEMVÄRDSHJÄLP, PER 1 000 INVANRE	HENKILÖITÄ RUOKAKUNTAA KOHTI PERSONER PER HUSHÄLL	LAPSIA LAFSIRUOKAKUNTAA KOHTI BARN PER BARNHUSHÄLL	TYÖTUUNTEJA ARBETSSTIMMAR	
	YHTEENSÄ SUMMA	NÄISTÄ LAFSIRUOKAKUNTIA DÄRAV BARNHUSHÄLL	YHTEENSÄ SUMMA	NÄISTÄ ALLE 18-VUOTIAITA LAPSIA - DÄRAV UNDER 18 ÅR GAMLA BARN	LISÄKSI PÄIVÄHOIDOSSA OLEVIA LAPSIA - DÄRTILL FRÄMMANDE BARN I DAGVÅRD					YHTEENSÄ SUMMA	RUOKAKUNTAA KOHTI PER HUSHÄLL
MIKKELIN LÄÄNI-S:T MICHELS LÄN											
KAUPUNGIT JA KAUPPALAT-STÄDER OCH KÖPINGAR											
MIKKELI-S:T MICHEL	868	272	1942	626	40	27137	71.9	2.2	2.3	62424	71.9
HEINOLA	508	158	1.116	350	9	15442	74.4	2.2	2.2	39666	78.1
PIEKSAMÄKI	405	127	958	323	6	12907	73.7	2.4	2.5	35108	86.7
SAVONLINNA-NYSLOTT	884	301	2208	777	28	28420	78.9	2.5	2.6	57779	65.4
YHTEENSÄ-SUMMA	2665	858	6224	2076	83	83906	75.0	2.3	2.4	194977	73.2
MAALAISKUNNAT-LANDSKOMMUNER											
ANTTOLA	39	9	88	24	-	1897	44.0	2.3	2.7	2932	75.2
ENONKOSKI	91	37	283	118	-	2235	141.5	3.1	3.2	6034	66.3
HARTOLA	166	53	431	132	1	5052	86.2	2.6	2.5	8072	48.6
HAUKIVUORI	146	27	299	61	-	3286	99.7	2.0	2.3	6796	46.5
HEINOLAN MLK	132	35	306	98	11	4881	61.2	2.3	2.8	5564	42.2
HEINÄVESI	208	56	534	173	-	6283	89.0	2.6	3.1	14138	68.0
HIRVENSALMI	147	41	337	84	-	3436	112.3	2.3	2.0	6301	42.9
JOROINEN	249	75	701	202	4	6283	116.8	2.8	2.7	11593	46.6
JUVA	324	126	981	340	10	9544	98.1	3.0	2.7	32081	99.0
JÄPPILÄ	70	16	173	48	-	1953	86.5	2.5	3.0	4195	59.9
KANGASLAMPI	64	17	163	45	-	1889	81.5	2.5	2.6	3351	52.4
KANGASNIEMI	221	73	615	190	6	8023	76.9	2.8	2.6	16929	76.6
KERIMÄKI	429	73	904	235	-	6116	150.7	2.1	3.2	31242	72.8
MIKKELIN MLK	328	116	927	286	6	12341	77.3	2.8	2.5	16213	49.4
MÄNTYHARJU	277	103	742	248	13	8415	92.8	2.7	2.4	18839	68.0
PERTUNMAA	143	47	358	113	4	3214	119.3	2.5	2.4	7010	49.0
PIEKSAMÄEN MLK	171	95	609	247	10	6447	101.5	3.6	2.6	8450	49.4
PUNKAHARJU	157	49	441	152	-	4758	88.2	2.8	3.1	10301	65.6
PUMMALA	128	43	343	112	3	4012	85.8	2.7	2.6	6878	53.7
RANTASALMI	206	64	551	169	2	5815	91.8	2.7	2.6	10700	51.9
RISTIINA	186	79	543	207	11	5955	90.5	2.9	2.6	10990	59.1
SAVONANPAA	114	29	306	81	-	2057	153.0	2.7	2.8	6801	59.7
SULKAVA	176	48	413	118	-	4698	82.6	2.3	2.5	9666	54.9
SYSMÄ	174	47	415	135	3	6923	59.3	2.4	2.9	8920	51.3
VIRTASALMI	92	28	260	76	-	2060	130.0	2.8	2.7	4080	44.3
YHTEENSÄ-SUMMA	4438	1386	11723	3694	84	127573	93.0	2.6	2.7	268076	60.4
KOKO LÄÄNI-HELA LÄNET	7103	2244	17947	5770	167	211479	85.9	2.5	2.6	463053	65.2
POHJOIS KARJALAN LÄÄNI-NORRA KARELENS LÄN											
KAUPUNGIT JA KAUPPALAT-STÄDER OCH KÖPINGAR											
JOENSUU	946	458	2629	1107	82	41418	64.1	2.8	2.4	61333	64.8
LIEKSA	591	200	1569	504	21	19529	78.5	2.7	2.5	37038	62.7
NURMES	566	164	1427	411	21	11566	118.9	2.5	2.5	36285	64.1
OUTOKUMPU	343	116	887	280	17	10570	80.6	2.6	2.4	17934	52.3
YHTEENSÄ-SUMMA	2446	938	6512	2302	141	83083	77.5	2.7	2.5	152590	62.4
MAALAISKUNNAT-LANDSKOMMUNER											
ENO	378	119	1011	325	-	9266	112.3	2.7	2.7	28885	76.4
LOMANTSI	456	146	1280	393	6	9411	142.2	2.8	2.7	23603	51.8
JUUKA	266	84	721	243	7	8549	80.1	2.7	2.9	16566	62.3
KESÄLAHTI	126	47	376	132	3	3322	125.3	3.0	2.8	9075	72.0
KIIHTELYSVAARA	141	48	409	127	2	2484	204.5	2.9	2.6	12404	88.0
KITEE	429	134	1133	347	3	11058	103.0	2.6	2.6	16551	38.6
KONTIOLAHTI	268	103	764	262	13	8128	95.5	2.9	2.5	17722	66.1
LIPERI	264	101	791	279	4	10396	79.1	3.0	2.8	13251	50.2
POLVIJÄRVI	237	69	606	188	1	6825	86.6	2.6	2.7	11292	47.6
PYHÄSELKÄ	224	113	808	350	9	4841	161.6	3.6	3.1	11482	51.3
RÄÄKKYLÄ	236	68	654	186	8	4452	163.5	2.8	2.7	11682	49.5
TOHMAJÄRVI	241	70	643	198	-	6748	91.9	2.7	2.8	13887	57.6
TUUPOVAARA	181	55	492	140	1	3536	123.0	2.7	2.5	6506	35.9
VALTIMO	145	43	389	111	4	4280	97.3	2.7	2.6	9900	68.3
VÄRTSILÄ	73	23	199	63	-	1041	199.0	2.7	2.7	3475	47.6
YHTEENSÄ-SUMMA	3665	1223	10276	3344	61	94337	110.5	2.8	2.7	206281	56.3
KOKO LÄÄNI-HELA LÄNET	6111	2161	16788	5646	202	177420	94.8	2.7	2.6	358871	58.7
KUOPION LÄÄNI-KUOPIO LÄN											
KAUPUNGIT JA KAUPPALAT-STÄDER OCH KÖPINGAR											
KUOPIO	1727	662	4324	1519	13	71457	60.9	2.5	2.3	179508	103.9
IISALMI	595	206	1562	521	15	21147	74.4	2.6	2.5	35867	60.3
VARKAUS	684	212	1542	505	7	24356	64.3	2.3	2.4	39217	57.3
SUONENJOKI	274	77	634	192	15	9266	70.4	2.3	2.5	15562	56.8
YHTEENSÄ-SUMMA	3280	1157	8062	2737	50	126226	64.5	2.5	2.4	270154	82.4

LÄÄNI LÄN	RUOKAKUNTIA HUSHÄLL		HENKILÖITÄ - PERSONER				VÄESTÖ 1974-12-31 BEFOLKNING 1974-12-31	KODINHOITAJA SAAJIJA 1 000 ASUKASTA KOHTI SOC. ENHÄLLIT HENVÄRDSHJÄLP, PER 1 000 LIVVARE	HEIKILÖITÄ RUOKAKUNTAA KOHTI PERSONER PER HUSHÄLL	LAPSA LAPSIRUOKAKUNTAA KOHTI BARN PER BARNHUSHÄLL	TYÖTUUNTEJA ARBETSTIMMAR	
	YHTEENSÄ SUMMA	HÄISÄ LAPSIRUOKAKUNTIA DARAV BARNHUSHÄLL	YHTEENSÄ SUMMA	HÄISÄ ALLE 18-VUOTIAITA LAPSA - DARAV UNDER 18 ÅR GAMLA BARN	LISÄSI PÄIVÄHOIDOSSA OLEVIA LAPSA - DÄRTILL FRÅGGANDE BARN I DAGVÅRD	YHTEENSÄ SUMMA					RUOKAKUNTAA KOHTI PER HUSHÄLL	
KUOPION LÄÄNI - KUOPIO LÄN												
MAALAISKUNNAT-LANDSKOMMUNER												
JUANKOSKI	270	81	720	230	2	7297	102.9	2.7	2.8	13254	49.1	
KAABI	309	85	764	224	1	5140	152.8	2.5	2.6	13394	43.3	
KARTTULA	198	67	551	171	-	3328	183.7	2.8	2.6	12660	63.9	
KEITELE	110	37	286	82	2	3495	95.3	2.6	2.2	4810	43.7	
KIURUVESI	486	211	1473	520	9	12277	122.8	3.0	2.5	26758	55.1	
LAPINLAHTI	267	85	681	193	2	7655	85.1	2.6	2.3	15691	58.8	
LEPPÄVIRTA	304	106	879	323	9	12231	73.3	2.9	3.0	21490	70.7	
MAANINKA	179	65	529	168	1	4801	105.8	3.0	2.6	12764	71.3	
NILSIÄ	294	84	744	222	2	8185	93.0	2.5	2.6	19142	65.1	
PIELAVESI	309	103	879	271	5	8159	109.9	2.8	2.6	22156	71.7	
RAUTALAMPI	122	39	337	109	3	5013	67.4	2.8	2.8	7877	64.6	
RAUTAVAARA	174	59	496	176	-	3910	124.0	2.9	3.0	9438	54.2	
SIIILINJÄRVI	443	204	1320	496	26	12292	110.0	3.0	2.4	26607	60.1	
SONKAJÄRVI	229	63	630	181	-	7245	90.0	2.8	2.9	11636	50.8	
TERVO	108	33	312	101	-	2661	104.0	2.9	3.1	5214	48.3	
TUUSNIEMI	298	86	792	222	1	4707	158.4	2.7	2.6	11139	37.4	
VARPAISJÄRVI	166	45	399	110	-	4088	99.8	2.4	2.4	9463	57.0	
VEHMERSALMI	95	42	286	111	2	2850	95.3	3.0	2.6	7603	80.0	
VESANTO	160	62	500	157	1	3868	125.0	3.1	2.5	9446	59.0	
VIEREMÄ	144	57	477	153	5	5574	79.5	3.3	2.7	10563	73.4	
YHTEENSÄ-SUMMA	4665	1614	13055	4220	71	124776	105.3	2.8	2.6	271105	58.1	
KOKO LÄÄNI-HELA LÄNET	7945	2771	21117	6957	121	251002	84.8	2.7	2.5	541259	68.1	
KESKI-SUOMEN LÄÄNI-MELLERSTA FINLANDS LÄN												
KAUPUNGIT JA KAUPPALAT-STÄDER OCH KÖPINGAR												
JYVÄSKYLÄ	2246	946	5347	1892	21	61156	87.7	2.4	2.0	155410	69.2	
ÄÄNEKOSKI	323	100	774	245	18	10711	70.4	2.4	2.5	23561	72.9	
JÄMSÄ	296	120	802	317	15	12349	66.8	2.7	2.6	18858	63.7	
SUOLAHTI	234	82	591	196	5	5939	98.5	2.5	2.4	10788	46.1	
YHTEENSÄ-SUMMA	3099	1248	7514	2650	59	90155	83.5	2.4	2.1	208617	67.3	
MAALAISKUNNAT-LANDSKOMMUNER												
HANKASALMI	214	54	532	167	1	6735	76.0	2.5	3.1	20380	95.2	
JOUTSA	173	58	427	146	8	4870	85.4	2.5	2.5	6158	35.6	
JYVÄSKYLÄN MLK	715	305	1961	753	38	22554	85.3	2.7	2.5	47662	66.7	
JÄMSÄNKOSKI	282	98	722	261	3	8281	90.3	2.6	2.7	18560	65.8	
KANNONKOSKI	151	54	441	142	8	2432	220.5	2.9	2.6	12020	79.6	
KARSTULA	201	78	566	200	9	5717	94.3	2.8	2.6	12438	61.9	
KEURUU	420	142	1037	337	17	12980	79.8	2.5	2.4	27179	64.7	
KINNULA	121	47	422	171	-	2399	211.0	3.5	3.6	8623	71.3	
KIVIJÄRVI	90	41	346	170	-	2222	173.0	3.8	4.1	4587	51.0	
KONGINKANGAS	119	44	357	137	1	1805	178.5	3.0	3.1	5782	48.6	
KONNEVESI	150	58	453	144	-	3876	113.3	3.0	2.5	8071	53.8	
KORPILAHTI	224	71	574	189	7	5451	114.8	2.6	2.7	12572	56.1	
KUHMOINEN	150	32	321	83	-	4011	80.3	2.1	2.6	9621	64.1	
KYJÄRVI	78	39	270	117	2	2956	135.0	3.5	3.0	6412	82.2	
LAUKAA	371	134	1002	356	21	13447	77.1	2.7	2.7	25173	67.9	
LEIVONMÄKI	71	15	163	40	5	1654	81.5	2.3	2.7	5039	71.0	
LUHANKA	60	21	165	55	-	1621	82.5	2.8	2.6	3801	63.4	
MULTIA	132	33	306	76	2	3039	102.0	2.3	2.3	8536	64.7	
MUURAME	90	29	232	72	2	4036	58.0	2.6	2.5	4949	55.0	
PETÄJÄVESI	135	40	339	103	2	4104	84.8	2.5	2.6	5435	40.3	
PIHTIPUDAS	256	107	860	328	2	6500	122.9	3.4	3.1	21718	84.8	
PYLKÖNMAKI	92	35	258	81	3	1630	129.0	2.8	2.3	4957	53.9	
SAARIJÄRVI	385	176	1156	437	20	10315	115.6	3.0	2.5	26217	68.1	
SUMIAINEN	84	18	207	55	1	1536	103.5	2.5	3.1	5462	65.0	
SÄYNÄTSALO	128	30	253	63	-	3039	84.3	2.0	2.1	7500	58.6	
TOIVAUKA	93	29	250	62	-	2606	83.3	2.7	2.1	4395	47.3	
URAINEN	145	57	397	123	3	2787	132.3	2.7	2.2	10622	73.3	
VIITASAARI	291	121	840	292	10	9161	93.3	2.9	2.4	20707	71.2	
YHTEENSÄ-SUMMA	5421	1966	14857	5160	165	150864	97.7	2.7	2.6	354576	65.4	
KOKO LÄÄNI-HELA LÄNET	8520	3214	22371	7810	224	241019	92.4	2.6	2.4	563193	66.1	
VAASAN LÄÄNI-VASA LÄN												
KAUPUNGIT JA KAUPPALAT-STÄDER OCH KÖPINGAR												
VAASA-VASA	1447	563	3366	1229	45	54401	62.3	2.3	2.2	105268	72.7	
KASKINEN-KASKO	52	9	94	19	-	1273	94.0	1.8	2.1	5445	104.7	
KOKKOLA-CAMLAKARLEBY	604	270	1596	637	58	22211	72.5	2.6	2.4	44549	73.8	
KRISTIIINKAUPUNKI-KRISTINESTAD	232	51	458	111	3	9254	50.9	2.0	2.2	13878	59.8	
PIETARSAARI-JAKOBSTAD	524	142	1262	470	2	20342	63.1	2.4	3.3	67352	128.5	

LÄÄNI LÄN	RUOKAKUNTIA HUSHÄLL		HENKILÖITÄ - PERSONER				VÄESTÖ 1974-12-31 BEFOLKNING 1974-12-31	KODINHOITOAPUA SAANEITA HEIKKILÖITÄ 1 000 ASUJASTA KOHTI - PERSONER, SOM ERHÅLLIT HEMVÅRDNING/ÅLP, PER 1 000 IRVÅRARE	HENKILÖITÄ RUOKAKUNTAA KOHTI PERSONER PER HUSHÄLL	LAPSIA LAPSIRUOKAKUNTAA KOHTI BARN PER BARNHUSHÄLL	TYÖTUENTAJA ARBETSTIENAR	
	YHTEENSÄ SUMMA	NÄISTÄ LAPSIRUOKAKUNTIA DÄRAV BARNHUSHÄLL	YHTEENSÄ SUMMA	NÄISTÄ ALLE 18-VUOTIAITA LAPSIA - DÄRAV UNDER 18 ÅR GAMLA BARN	LISÄKSI PÄIVÄHOIDOSSA OLEVIA LAPSIA - DÄRTILL PRÄGLANDE BARN I DAGVÅRD	YHTEENSÄ SUMMA					RUOKAKUNTAA KOHTI PER HUSHÄLL	

VAASAN LÄÄNI - VASA LÄN

KAUPUNGIT JA KAUPPALAT - STÄDER OCH KÖPINGAR

SEINÄJOKI	482	237	1391	560	28	22023	63.2	2.9	2.4	37362	77.5
UUSIKAARLEPY- NYKARLEBY	165	30	311	69	-	7386	44.4	1.9	2.3	15274	92.6
ALAVUS-ALAVO	273	116	832	306	15	10245	83.2	3.0	2.6	16217	59.4
KURIKKA	238	111	727	297	5	11057	66.1	3.1	2.7	13549	56.9
LÄPÄ-LÄPPO	281	91	692	247	3	14601	46.1	2.5	2.7	24022	85.5
YHTEENSÄ-SUMMA	4298	1620	10729	3945	159	172793	62.7	2.5	2.4	342916	79.8

MAALAISKUNNAT-LANDSKOMMUNER

ALAHÄRMÄ	154	53	391	125	4	5048	78.2	2.5	2.4	9220	33.9
ALAJÄRVI	228	101	758	327	-	8329	94.8	3.3	3.2	11940	52.4
EVIJÄRVI	123	66	461	190	6	3377	153.7	3.7	2.9	4572	37.2
HALSUA	54	29	197	77	-	1554	98.5	3.6	2.7	3394	62.9
HIMANKA	91	41	300	110	1	3056	100.0	3.3	2.7	6202	68.2
ILMAJOKI	244	83	626	211	8	11768	52.2	2.6	2.5	14821	60.7
ISOJOKI-STORA	62	20	164	57	-	3526	41.0	2.6	2.9	2566	41.4
ISOKYRÖ-STORKYRÖ	140	52	365	130	4	5627	60.8	2.6	2.5	6253	44.7
JALASJÄRVI	294	124	871	305	12	10485	87.1	3.0	2.5	19058	64.8
JURVA	132	48	357	121	3	5473	71.4	2.7	2.5	6762	51.2
KAARLELA-KARLEBY	241	150	842	409	22	10475	84.2	3.5	2.7	16392	68.0
KANNUS	170	68	526	217	5	5020	105.2	3.1	3.2	9302	54.7
KARIJOKI-BÖTOM	97	23	225	55	2	2156	112.5	2.3	2.4	4990	51.4
KADHJOKI	592	288	1857	719	35	14439	132.6	3.1	2.5	41737	70.5
KAUHAVA	194	60	465	164	13	8584	51.7	2.4	2.7	15599	79.2
KAUSTINEN-KAUSTBY	115	54	377	146	6	3537	94.3	3.3	2.7	6952	60.5
KORSNÄS	57	9	114	20	2	2312	57.0	2.0	2.2	3336	58.5
KORTESJÄRVI	125	57	385	136	-	2941	128.3	3.1	2.4	4842	38.7
KRUUNUPY- KRONOBY	202	88	601	247	7	6756	85.9	3.0	2.8	9370	46.4
KUORTANE	113	53	357	137	-	5177	71.4	3.2	2.6	6560	58.1
KÄLVÄ	153	70	498	191	9	3747	124.5	3.3	2.7	6869	44.9
LÄHJÄ	166	47	398	118	3	6855	56.9	2.4	2.5	6952	41.9
LÄPPÄJÄRVI	190	106	639	253	20	4433	159.8	3.4	2.4	8792	46.3
LEHTIMÄKI	85	42	295	90	2	2508	85.0	3.0	2.1	3374	39.7
LESTIJÄRVI	62	27	211	92	-	1231	211.0	3.4	3.4	3515	56.7
LOHTAJA	100	38	281	101	2	2933	93.7	2.8	2.7	6562	65.6
LUOTO-LARSMO	78	44	392	140	-	2689	130.7	5.0	5.5	7416	95.1
MAALAHTI-MALAK	173	25	324	64	5	5288	64.8	1.9	2.6	18081	104.5
MAKSAMAA-MAXMO	26	2	48	2	-	1085	48.0	1.8	1.0	1856	71.4
MUSTASAARI-KORSHOLM	262	63	498	126	6	12129	41.5	1.9	2.0	23473	89.6
NURMO	161	91	562	248	12	6251	93.7	3.5	2.7	7841	48.7
NÄRPÖ-NÄRPES	273	72	526	125	5	11340	47.8	1.9	1.7	24041	88.1
ORAVAINEN-ORAVIS	77	18	158	42	1	2671	52.7	2.1	2.3	3179	41.3
PERHO	108	78	492	232	4	3007	164.0	4.6	3.0	7314	67.3
PERÄSEINÄJOKI	143	68	463	152	8	4316	115.8	3.2	2.2	6421	44.9
PIETARSAAREN MLK- PEDERSÖRE	82	40	310	153	3	4524	62.0	3.8	3.8	5547	67.6
PURMO	35	6	69	14	-	1618	34.5	2.0	2.3	1827	52.2
SOINI	79	23	218	60	1	3328	72.7	2.8	2.6	4336	54.9
TEUVA-ÖSTERMARK	198	86	608	199	3	7588	76.0	3.1	2.3	11445	57.8
TOHOLAMPI	118	48	395	154	-	3807	98.8	3.3	3.2	7610	64.5
TÖYSÄ	90	36	264	102	8	3346	88.0	2.9	2.8	6364	70.7
ULLAVA	38	20	151	65	2	1080	151.0	4.0	3.3	1599	42.1
VEPELI- VETIL	150	71	492	175	7	3700	123.0	3.3	2.5	8224	54.8
VIMPELI-VINDALA	141	70	472	165	3	3641	118.0	3.3	2.4	6412	45.5
VÄHÄKYRÖ-LILJKYRÖ	116	51	334	125	17	4335	83.5	2.9	2.5	5826	50.2
VÖYRI-VÖRÄ	89	17	169	40	-	4081	42.3	1.9	2.4	6928	77.8
YLHÄRMÄ	70	30	197	77	-	3102	65.7	2.8	2.6	3842	54.9
YLISTARO	169	50	422	128	5	6336	70.3	2.5	2.6	8548	50.6
ÄHTÄRI	149	56	435	151	2	7227	62.1	2.9	2.7	8043	54.0
ÄHTÄVÄ-ESSE	46	18	155	71	1	2262	77.5	3.4	3.9	4192	91.1
YHTEENSÄ-SUMMA	7055	2880	20675	7658	259	250138	83.0	2.9	2.7	426057	60.4

KOKO LÄÄNI-HELA LÄNET

KOKO LÄÄNI-HELA LÄNET	11353	4500	31404	11603	1	422931	74.8	2.8	2.6	768973	67.7
-----------------------------	-------	------	-------	-------	---	--------	------	-----	-----	--------	------

OULUN LÄÄNI-UTRABORGS LÄN

KAUPUNGIT JA KAUPPALAT-STÄDER OCH KÖPINGAR

OULU-ULEÅBORG	2168	894	5792	2420	77	91468	63.6	2.7	2.7	163662	75.5
KAJAANI	543	221	1386	523	19	20585	66.0	2.6	2.4	41117	75.7
RAAHE-BRAHESTAD	427	221	1387	638	23	15334	92.5	3.2	2.9	28362	66.4
YLIVIESKA	292	151	983	458	35	10318	89.4	3.4	3.0	19976	68.4
HAAPAJÄRVI	276	119	894	349	1	7787	111.8	3.2	2.9	13623	49.4
OULAINEN	218	112	731	311	3	7272	104.4	3.4	2.8	11048	50.7
YHTEENSÄ-SUMMA	3924	1718	11173	4699	158	153264	73.0	2.8	2.7	277788	70.8

LÄÄNI LÄN KUNTA KOMMUN	RUOKAKUNTIA HUSHÄLL		HENKILÖITÄ - PERSONER					VÄESTÖ 1974-12-31 BEFOLKNING 1974-12-31	KODINHOITOPAJA SAANEITA HENKILÖITÄ 1 000 ASUKASTA KOHTI - PERSONER, SOM ERHÅLLIT HEMVÄRDSHJÄLP, PER 1 000 IRVÄRE	HENKILÖITÄ RUOKAKUNTAA KOHTI PERSONER PER HUSHÄLL	LAPSIA LAPSIRUOKAUNTAA KOHTI BARN PER BARNHUSHÄLL	TYÖTUUNTEJA ARBETSTIMMAR	
	YHTEENSÄ SUMMA	NÄISTÄ LAPSIRUOKAUNTIA DÄRAV BARNHUSHÄLL	YHTEENSÄ SUMMA	NÄISTÄ ALLE 18-VUOTIAITA LAPSIA - DÄRAV UNDER 18 ÅR GAMLA BARN	LISÄKSI PÄIVÄHOIDOSSA OLEVIA LAPSIA - DÄRTILL FRÅRMANDE BARN I DAGVÅRD	YHTEENSÄ SUMMA	RUOKAKUNTAA KOHTI PER HUSHÄLL						
OULUN LÄÄNI - ULEÅBORGS LÄN													
MAALAISKUNNAT-LANDSKOMMUNER													
ALAVIESKA	224	111	828	327	10	3086	276.0	3.7	2.9	11861	53.0		
HAAPAVESI	238	100	802	345	3	7237	114.6	3.4	3.5	13670	57.4		
HAILUOTO-KARLÖ	55	14	145	46	1	929	145.0	2.6	3.3	3053	55.9		
HAUKIPUDAS	278	140	883	364	16	10278	88.3	3.2	2.6	14239	51.2		
HYRYNSALMI	175	77	582	200	5	4751	116.4	3.3	2.6	10571	60.4		
II	224	112	760	337	5	5260	152.0	3.4	3.0	17035	76.0		
KAJAANIN MLK	269	131	812	335	12	10499	81.2	3.0	2.6	15996	59.5		
KALAJOKI	261	131	943	422	4	8142	117.9	3.6	3.2	14098	54.0		
KEMPELE	195	121	756	387	10	5624	126.0	3.9	3.2	11808	60.6		
KESTILÄ	84	37	307	128	5	2457	153.5	3.7	3.5	4276	50.9		
KIIMINKI	130	79	509	239	-	3608	127.3	3.9	3.0	8055	62.0		
KUHMO	519	255	1874	773	16	13611	133.9	3.6	3.0	45381	87.4		
KUVANIEMI	89	41	311	137	-	2715	103.7	3.5	3.4	4712	52.9		
KUUSAMO	322	216	1585	834	6	17584	88.1	4.9	3.9	31648	98.3		
KÄRSÄMÄKI	138	55	433	162	2	3598	108.3	3.1	2.9	5465	39.6		
LIMINKA	141	71	487	196	14	3931	121.8	3.5	2.8	6259	44.4		
LUMIJOKI	79	31	284	100	-	1439	284.0	3.6	3.2	5530	70.0		
MERIJÄRVI	112	53	407	168	5	1588	203.5	3.6	3.2	5341	47.7		
MUHOS	215	85	647	231	9	6638	92.4	3.0	2.7	10637	49.5		
NIVALA	338	145	1138	486	3	10043	113.8	3.4	3.4	21654	64.1		
OULUNSALO	94	61	470	291	3	2886	156.7	5.0	4.8	4666	49.6		
RUUKKI	203	80	623	252	15	5135	124.6	3.1	3.2	13976	68.8		
PALTAMO	136	66	452	181	4	5818	75.3	3.3	2.7	7848	57.7		
PATILJOKI	107	70	448	240	7	3744	112.0	4.2	3.4	5103	47.7		
PIIPPOLA	112	47	352	128	4	1534	176.0	3.1	2.7	5954	53.2		
PUDASJÄRVI	331	203	1494	793	2	12467	124.5	4.5	3.9	25831	78.0		
PULKKILÄ	54	16	142	44	3	2031	71.0	2.6	2.8	2860	53.0		
PUOLANKA	265	93	858	256	1	5625	143.0	3.2	2.8	16939	63.9		
PYHÄJOKI	148	52	437	131	2	3529	109.3	3.0	2.5	8823	59.6		
PYHÄJÄRVI OL.	324	142	1010	358	28	8186	126.3	3.1	2.5	20266	62.5		
PYHÄNTÄ	85	53	303	133	3	1658	151.5	3.6	2.5	4477	52.7		
RANTILÄ	147	47	444	149	2	2705	148.0	3.0	3.2	8603	58.5		
REISJÄRVI	179	101	696	321	6	3703	174.0	3.9	3.2	8302	46.4		
RISTIJÄRVI	145	61	467	163	-	2806	155.7	3.2	2.7	8156	56.2		
SIEVI	161	74	592	274	1	4473	148.0	3.7	3.7	9599	59.6		
SIIKAJOKI	51	17	144	45	1	1337	144.0	2.8	2.6	3357	65.8		
SOTKAMO	498	227	1576	525	24	11775	131.3	3.2	2.3	28569	57.4		
SUOMUSSALMI	548	276	1974	733	31	13518	141.0	3.6	2.7	46863	85.5		
VAALA	188	76	566	203	8	5336	113.2	3.0	2.7	11397	60.6		
TAIVALKOSKI	152	100	811	472	5	5736	135.2	5.3	4.7	12415	81.7		
TEMMES	30	15	105	44	-	615	105.0	3.5	2.9	1716	57.2		
TYRNÄVÄ	145	53	460	169	2	2951	153.3	3.2	3.2	9868	68.1		
UTAJÄRVI	131	58	510	230	-	4133	127.5	3.9	4.0	8071	61.6		
VIHANTI	230	115	795	326	3	4407	198.8	3.5	2.8	12659	55.0		
VUOLIJOKI	126	66	406	155	10	3715	101.5	3.2	2.3	7332	58.2		
YLI-II.	89	59	438	240	-	2823	146.0	4.9	4.1	5938	66.7		
YLI-KIIMINKI	103	48	385	172	2	3034	128.3	3.7	3.6	7147	69.4		
YHTEENSÄ-SUMMA	8868	4281	31451	13245	292	248702	124.8	3.5	3.1	568024	64.1		
KOKO LÄÄNI-HELA LÄNET	12792	5999	42624	17944	450	401966	105.2	3.3	3.0	845812	66.1		
LAPIN LÄÄNI-LAPPLANDS LÄN													
KAUPUNGIT JA KAUPPALAT-STÄDER OCH KÖPINGAR													
ROVANIEMI	679	363	1975	825	68	28486	70.5	2.9	2.3	39768	58.6		
KEMI	813	256	1847	602	49	27810	66.0	2.3	2.4	48453	59.6		
KEMIJÄRVI	503	289	1763	724	27	12912	135.6	3.5	2.5	39843	79.2		
TORNIO-TORNEÅ	440	208	1348	558	41	19791	67.4	3.1	2.7	28674	65.2		
YHTEENSÄ-SUMMA	2435	1116	6933	2709	185	88999	77.9	2.8	2.4	156738	64.4		
MAALAISKUNNAT-LANDSKOMMUNER													
ENONTEKIÖ	74	34	260	102	1	2298	130.0	3.5	3.0	5316	71.8		
INARI-ENARE	256	91	682	250	12	6768	97.4	2.7	2.7	19389	75.7		
KEMIN MLK	224	99	641	254	15	6931	91.6	2.9	2.6	10355	46.2		
KITTILÄ	188	86	611	243	3	6814	87.3	3.3	2.8	16558	88.1		
KOLARI	189	90	624	236	2	4962	124.8	3.3	2.6	19260	101.9		
MUONIO	105	42	324	138	-	2826	108.0	3.1	3.3	6423	61.2		
PELKOSENNIEMI	82	35	218	74	5	1789	109.0	2.7	2.1	3206	39.1		
POSO	176	104	743	335	-	6157	123.8	4.2	3.2	15314	87.0		
RANUA	101	87	597	356	2	5842	99.5	5.9	4.1	9631	95.4		
ROVANIEMEN MLK	494	214	1682	687	17	17780	93.4	3.4	3.2	40660	82.3		
SALLA	266	131	922	347	1	8149	115.3	3.5	2.6	24022	90.3		
SAVUKOSKI	67	38	216	96	2	1991	108.0	3.2	2.5	5245	78.3		

LÄÄNI LÄN KUNTA KOMMUN	RUOKAKUNTIA HUSHÄLL		HENKILÖITÄ - PERSONER			VÄESTÖ 1974-12-31 BEFOLKNING 1974-12-31	KODINHOITAJIA SAANEITA HENKILÖITÄ 1 000 ASUKASTA KOHTI - PERSONER, SOM ERFÄLLIT HEMVÄRDSHJÄLP, PER 1 000 INVÅRARE	HENKILÖITÄ RUOKAKUNTAA KOHTI PERSONER PER HUSHÄLL	LAPSIÄ LAPSIRUOKAKUNTAA KOHTI BARN PER BARNHUSHÄLL	TYÖTUENTEJA ARBETSTIEMAR	
	YHTEENSÄ SUMMA	NÄISTÄ LAPSIRUOKAKUNTIA DÄRAV BARNHUSHÄLL	YHTEENSÄ SUMMA	NÄISTÄ ALLE 18-VUOTIAITA LAPSIÄ - DÄRAV UNDER 18 ÅR GAMLA BARN	LISÄKSI PÄIVÄHOIDOSSA OLEVIA LAPSIÄ - DÄRTILL FRÅGVANDE BARN I DAGVÅRD					YHTEENSÄ SUMMA	RUOKAKUNTAA KOHTI PER HUSHÄLL
LAPIN LÄÄNI - LAPPLANDS LÄN, MAALAISKUNNAT - LANDSKOMMUNER											
SIMO	132	70	458	192	7	4201	114.5	3.5	2.7	8233	62.4
SODANKYLÄ	383	200	1286	580	32	10177	128.6	3.4	2.9	30543	79.7
TERVOLA	137	45	354	114	3	5370	70.8	2.6	2.5	9516	69.5
PELLO	197	93	627	231	-	5851	104.5	3.2	2.5	14747	74.9
UTSJOKI	108	70	469	206	8	1414	469.0	4.3	2.9	7001	64.8
YLITORNIO-ÖVERTORNEÅ	225	84	692	259	4	7544	86.5	3.1	3.1	20826	92.6
YHTEENSÄ-SUMMA	3404	1613	11406	4700	114	106864	106.6	3.4	2.9	266245	78.2
KOKO LÄÄNI-HELA LÄNET	5839	2729	18339	7409	299	195863	93.6	3.1	2.7	422983	72.4
KOKO MAA-HELA RIKET	124419	46747	321734	114120	4615	4702387	68.5	2.6	2.4	8732602	70.2

Taulu 2

LÄNNI LÄN	TYÖAika, TUNTIA ARBETSTID, TIMMAR						KODINHOITOPÄIVIÄ HEMVÄRSDAGAR		OSUUS TYÖTUNNEISTA, % - ANDEL AV ARBETS- TIMMAR, %			KARJANHOITAJIEN OSUUS KODINHOITO- PÄIVISTÄ, % - NREKURSÖKSELDÄNNINGENS ANDEL AV HEMVÄRSDAGARNA, %
	KODINHOITO HEMVA	TYÖVAIKAT ARBETSGEOR	YÖPÄINEN ÖVERNATTNING	YHTEENSÄ SUMMA	KODINHOITOPÄIVIÄ PER HEMVÄRSDAG	YHTEENSÄ SUMMA	OSALLISTUTTU KARJANHOI- TUON - DELTAGIT I SKÖTSEL AV BOSKAP	KODINHOITO HEMVA	TYÖVAIKAT ARBETSGEOR	YÖPÄINEN ÖVERNATTNING		
KOKO MAA ¹⁾ - HELA LANDET ¹⁾												
KODINHOITAJAT - HEMVÄRDARINNON.....	4433822	67018	44608	4545448	5.2	870147	24096	97.5	1.5	1.0	2.8	
KOTIAVUSTAJAT - HEMHJÄLPARE.....	4001714	184019	1421	4187154	2.5	1667953	745	95.6	4.4	0.0	0.0	
KAUPUNGIT JA KAUPPALAT - STÄDER OCH KÖPINGAR												
KODINHOITAJAT - HEMVÄRDARINNON.....	1887506	50139	5453	1943098	4.4	439856	1617	97.1	2.6	0.3	0.4	
KOTIAVUSTAJAT - HEMHJÄLPARE.....	2676762	159907	379	2837048	2.3	1239958	7	94.4	5.6	0.0	-	
MAALAISKUNNAT - LANDSKOMMUNER												
KODINHOITAJAT - HEMVÄRDARINNON.....	2546316	16879	39155	2602350	6.0	430291	22479	97.8	0.6	1.5	5.2	
KOTIAVUSTAJAT - HEMHJÄLPARE.....	1324952	24112	1042	1350106	3.2	427995	738	98.1	1.8	0.1	0.2	
UUDENMAAN LÄÄNI - NYLANDS LÄN												
KODINHOITAJAT - HEMVÄRDARINNON.....	753773	43451	1358	798582	3.5	225942	173	94.4	5.4	0.2	0.1	
KOTIAVUSTAJAT - HEMHJÄLPARE.....	716064	42781	191	759036	2.3	329569	-	94.3	5.6	0.0	-	
KAUPUNGIT JA KAUPPALAT - STÄDER OCH KÖPINGAR												
KODINHOITAJAT - HEMVÄRDARINNON.....	545775	40337	785	586897	3.3	179629	12	93.0	6.9	0.1	0.0	
KOTIAVUSTAJAT - HEMHJÄLPARE.....	566899	33081	155	600135	2.2	273032	-	94.5	5.5	0.0	-	
MAALAISKUNNAT - LANDSKOMMUNER												
KODINHOITAJAT - HEMVÄRDARINNON.....	207998	3114	573	211685	4.6	46313	161	98.3	1.5	0.3	0.3	
KOTIAVUSTAJAT - HEMHJÄLPARE.....	149165	9700	3A	158901	2.8	56537	-	93.9	6.1	0.0	-	
TURUN JA PORIN LÄÄNI ¹⁾ - ÅBO-BJÖRNEBORGS LÄN ¹⁾												
KODINHOITAJAT - HEMVÄRDARINNON.....	621081	2668	1476	625225	5.7	110112	722	99.3	0.4	0.2	0.7	
KOTIAVUSTAJAT - HEMHJÄLPARE.....	646075	45393	36	691504	2.6	269974	7	93.4	6.6	0.0	0.0	
KAUPUNGIT JA KAUPPALAT - STÄDER OCH KÖPINGAR												
KODINHOITAJAT - HEMVÄRDARINNON.....	278027	521	510	279058	6.1	45571	164	99.6	0.2	0.2	0.4	
KOTIAVUSTAJAT - HEMHJÄLPARE.....	473662	44585	21	518268	2.4	213372	-	91.4	8.6	0.0	-	
MAALAISKUNNAT - LANDSKOMMUNER												
KODINHOITAJAT - HEMVÄRDARINNON.....	343054	2147	966	346167	5.4	64541	558	99.1	0.6	0.3	0.9	
KOTIAVUSTAJAT - HEMHJÄLPARE.....	172413	808	15	173236	3.1	56602	7	99.5	0.5	0.0	0.0	
AHVENANMAAN MAAKUNTA - LANDSKAPET ÅLAND												
KODINHOITAJAT - HEMVÄRDARINNON.....	23289	544	57	23890	2.6	9112	52	97.5	2.3	0.2	0.6	
KOTIAVUSTAJAT - HEMHJÄLPARE.....	13356	433	15	13804	2.0	6884	-	96.8	3.1	0.1	-	
KAUPUNGIT JA KAUPPALAT - STÄDER OCH KÖPINGAR												
KODINHOITAJAT - HEMVÄRDARINNON.....	3936	48	-	3984	3.5	1125	-	98.8	1.2	-	-	
KOTIAVUSTAJAT - HEMHJÄLPARE.....	9984	269	15	10268	1.9	5427	-	97.2	2.6	0.1	-	
MAALAISKUNNAT - LANDSKOMMUNER												
KODINHOITAJAT - HEMVÄRDARINNON.....	19353	496	57	19906	2.5	7987	52	97.2	2.5	0.3	0.7	
KOTIAVUSTAJAT - HEMHJÄLPARE.....	3372	164	-	3536	2.4	1457	-	95.4	4.6	-	-	
HÄMEEN LÄÄNI - TAVASTEHUS LÄN												
KODINHOITAJAT - HEMVÄRDARINNON.....	571278	5812	1359	578449	4.6	126032	869	98.8	1.0	0.2	0.7	
KOTIAVUSTAJAT - HEMHJÄLPARE.....	573015	37513	117	610645	2.6	235877	118	93.8	6.1	0.0	0.1	
KAUPUNGIT JA KAUPPALAT - STÄDER OCH KÖPINGAR												
KODINHOITAJAT - HEMVÄRDARINNON.....	288258	3399	477	292134	3.9	74073	84	98.7	1.2	0.2	0.1	
KOTIAVUSTAJAT - HEMHJÄLPARE.....	407917	34637	93	442647	2.4	181614	1	92.2	7.8	0.0	-	
MAALAISKUNNAT - LANDSKOMMUNER												
KODINHOITAJAT - HEMVÄRDARINNON.....	283020	2413	882	286315	5.5	51959	785	98.8	0.8	0.3	1.5	
KOTIAVUSTAJAT - HEMHJÄLPARE.....	165098	2876	24	167998	3.1	54263	117	98.3	1.7	0.0	0.2	
KYMEN LÄÄNI - KYMMENE LÄN												
KODINHOITAJAT - HEMVÄRDARINNON.....	294259	2260	1190	297709	4.7	62866	703	98.8	0.8	0.4	1.1	
KOTIAVUSTAJAT - HEMHJÄLPARE.....	300464	9126	24	369614	2.2	169347	3	97.5	2.5	0.0	0.0	
KAUPUNGIT JA KAUPPALAT - STÄDER OCH KÖPINGAR												
KODINHOITAJAT - HEMVÄRDARINNON.....	152085	1584	276	153945	4.3	36064	36	98.8	1.0	0.2	0.1	
KOTIAVUSTAJAT - HEMHJÄLPARE.....	280478	8552	-	289030	2.0	141270	-	97.0	3.0	-	-	
MAALAISKUNNAT - LANDSKOMMUNER												
KODINHOITAJAT - HEMVÄRDARINNON.....	142174	676	914	143764	5.4	26802	667	98.9	0.5	0.6	2.5	
KOTIAVUSTAJAT - HEMHJÄLPARE.....	79986	574	24	80584	2.9	28077	3	99.3	0.7	0.0	0.0	
MIKKELIN LÄÄNI - S:T MICHELIS LÄN												
KODINHOITAJAT - HEMVÄRDARINNON.....	224659	2080	3702	230441	5.9	39096	1981	97.5	0.9	1.6	5.1	
KOTIAVUSTAJAT - HEMHJÄLPARE.....	224746	7701	165	232612	2.4	95199	3	96.6	3.3	0.1	0.0	
KAUPUNGIT JA KAUPPALAT - STÄDER OCH KÖPINGAR												
KODINHOITAJAT - HEMVÄRDARINNON.....	66321	855	372	67548	5.0	13603	51	98.2	1.3	0.6	0.4	
KOTIAVUSTAJAT - HEMHJÄLPARE.....	121957	5466	6	127429	2.1	59599	-	95.7	4.3	0.0	-	
MAALAISKUNNAT - LANDSKOMMUNER												
KODINHOITAJAT - HEMVÄRDARINNON.....	158338	1225	3330	162893	6.4	25493	1930	97.2	0.8	2.0	7.6	
KOTIAVUSTAJAT - HEMHJÄLPARE.....	102789	2235	159	105183	3.0	35600	3	97.7	2.1	0.2	0.0	

1) Loimaan tiedot eivät sisälly tilastoon. Ks. ss. 10, 32, 44
 Statistiken innefattar inte uppgifter om Loimaa. Se sid. 10, 32, 44

LÄNNI LÄN	TYÖAIKA, TUNTIA ARBETSTID, TIMMAR					KODINHOITOPÄIVIÄ HENVÄRSDAGAR		OSUUS TYÖTUNNEISTA, % - ANDEL AV ARBETS- TIMMAR, %			KODINHOITOPÄIVIEN OSUUS KODINHOI- TAPÄIVISTÄ, % - FREKVENSKOEFICIENTENS ANDEL AV HENVÄRSDAGARNA, %
	KODINHOITO HEMÅRD	TYÖAIKAT ARBETSRESOR	YÖPÄINEN ÖVERNATTNING	YHTEENSÄ SUMMA	KODINHOITOPÄIVÄN KOHTI PER HENVÄRSDAG	YHTEENSÄ SUMMA	NIISTÄ DÄRÄV	KODINHOITO HEMÅRD	TYÖAIKAT ARBETSRESOR	YÖPÄINEN ÖVERNATTNING	
POHJOIS-KARJALAN LÄÄNI - NORRA KARELENS LÄN											
KODINHOITAJAT - HEMVÄRDARINNOR	207716	1414	3668	212798	7.1	30062	3593	97.6	0.7	1.7	12.0
KOTIAVUSTAJAT - HEMHJÄLPARE	141963	4092	18	146073	2.7	53568	63	97.2	2.8	0.0	0.1
KAUPUNGIT JA KAUPPALAT - STÄDER OCH KÖPINGAR											
KODINHOITAJAT - HEMVÄRDARINNOR	68199	217	558	68974	7.1	9686	599	98.9	0.3	0.8	6.2
KOTIAVUSTAJAT - HEMHJÄLPARE	80550	3063	3	83616	2.4	34874	-	96.3	3.7	0.0	-
MAALAISKUNNAT - LANDSKOMMUNER											
KODINHOITAJAT - HEMVÄRDARINNOR	139517	1197	3110	143824	7.1	20376	2994	97.0	0.8	2.2	14.7
KOTIAVUSTAJAT - HEMHJÄLPARE	61413	1029	15	62457	3.3	18694	63	98.3	1.6	0.0	0.3
KUOPION LÄÄNI - KUOPIO LÄN											
KODINHOITAJAT - HEMVÄRDARINNOR	267952	3323	1503	272778	5.9	46395	2064	98.2	1.2	0.6	4.4
KOTIAVUSTAJAT - HEMHJÄLPARE	251097	17344	40	268481	2.3	114770	113	93.5	6.5	0.0	0.1
KAUPUNGIT JA KAUPPALAT - STÄDER OCH KÖPINGAR											
KODINHOITAJAT - HEMVÄRDARINNOR	88805	1920	207	90932	5.3	17054	40	97.7	2.1	0.2	0.2
KOTIAVUSTAJAT - HEMHJÄLPARE	163221	16001	-	179222	2.0	88161	-	91.1	8.9	-	-
MAALAISKUNNAT - LANDSKOMMUNER											
KODINHOITAJAT - HEMVÄRDARINNOR	179147	1403	1296	181846	6.2	29341	2024	98.5	0.8	0.7	6.9
KOTIAVUSTAJAT - HEMHJÄLPARE	87876	1343	40	89259	3.4	26609	113	98.5	1.5	0.0	0.4
KESKI-SUOMEN LÄÄNI - MELLERSTA FINLANDS LÄN											
KODINHOITAJAT - HEMVÄRDARINNOR	266589	881	1226	268696	6.2	43449	1473	99.2	0.3	0.5	3.4
KOTIAVUSTAJAT - HEMHJÄLPARE	292269	2210	18	294497	2.3	125939	60	99.2	0.8	0.0	0.0
KAUPUNGIT JA KAUPPALAT - STÄDER OCH KÖPINGAR											
KODINHOITAJAT - HEMVÄRDARINNOR	63422	62	123	63607	5.5	11506	18	99.7	0.1	0.2	0.2
KOTIAVUSTAJAT - HEMHJÄLPARE	144923	87	-	145010	1.9	75094	-	99.9	0.1	-	-
MAALAISKUNNAT - LANDSKOMMUNER											
KODINHOITAJAT - HEMVÄRDARINNOR	203167	819	1103	205089	6.4	31943	1455	99.1	0.4	0.5	4.6
KOTIAVUSTAJAT - HEMHJÄLPARE	147346	2123	18	149487	2.9	50845	60	98.6	1.4	0.0	0.1
VAASAN LÄÄNI - VASA LÄN											
KODINHOITAJAT - HEMVÄRDARINNOR	442888	1373	1356	445617	6.1	73217	1211	99.4	0.3	0.3	1.7
KOTIAVUSTAJAT - HEMHJÄLPARE	316381	6942	33	323356	2.7	118065	62	97.8	2.1	0.0	0.1
KAUPUNGIT JA KAUPPALAT - STÄDER OCH KÖPINGAR											
KODINHOITAJAT - HEMVÄRDARINNOR	126953	552	324	127829	6.0	21177	91	99.3	0.4	0.3	0.4
KOTIAVUSTAJAT - HEMHJÄLPARE	208302	6776	9	215087	2.5	84493	1	96.8	3.2	0.0	0.0
MAALAISKUNNAT - LANDSKOMMUNER											
KODINHOITAJAT - HEMVÄRDARINNOR	315935	821	1032	317788	6.1	52040	1120	99.4	0.3	0.3	2.2
KOTIAVUSTAJAT - HEMHJÄLPARE	108079	166	24	108269	3.2	33572	61	99.8	0.2	0.0	0.2
OULUN LÄÄNI - ULEÅBORGES LÄN											
KODINHOITAJAT - HEMVÄRDARINNOR	519581	1705	12978	534264	7.4	72563	6736	97.3	0.3	2.4	9.3
KOTIAVUSTAJAT - HEMHJÄLPARE	303138	7965	445	311548	3.1	99320	152	97.3	2.6	0.1	0.2
KAUPUNGIT JA KAUPPALAT - STÄDER OCH KÖPINGAR											
KODINHOITAJAT - HEMVÄRDARINNOR	118323	489	633	119445	6.6	18227	70	99.1	0.4	0.5	0.4
KOTIAVUSTAJAT - HEMHJÄLPARE	152191	6112	40	158343	2.6	61678	-	96.1	3.9	0.0	-
MAALAISKUNNAT - LANDSKOMMUNER											
KODINHOITAJAT - HEMVÄRDARINNOR	401258	1216	12345	414819	7.6	54336	6666	96.7	0.3	3.0	12.3
KOTIAVUSTAJAT - HEMHJÄLPARE	150947	1853	405	153205	4.1	37642	152	98.5	1.2	0.3	0.4
LÄPIN LÄÄNI - LAPPLANDS LÄN											
KODINHOITAJAT - HEMVÄRDARINNOR	240757	1507	14735	256999	8.2	31301	4519	93.7	0.6	5.7	14.4
KOTIAVUSTAJAT - HEMHJÄLPARE	163144	2519	319	165984	3.4	49441	164	98.3	1.5	0.2	0.3
KAUPUNGIT JA KAUPPALAT - STÄDER OCH KOMMUNER											
KODINHOITAJAT - HEMVÄRDARINNOR	87402	155	1188	88745	7.3	12141	452	98.5	0.2	1.3	3.7
KOTIAVUSTAJAT - HEMHJÄLPARE	66678	1278	37	67993	3.2	21344	5	98.1	1.9	0.1	0.0
MAALAISKUNNAT - LANDSKOMMUNER											
KODINHOITAJAT - HEMVÄRDARINNOR	153355	1352	13547	168254	8.8	19160	4067	91.1	0.8	8.1	21.2
KOTIAVUSTAJAT - HEMHJÄLPARE	96468	1241	282	97991	3.5	28097	159	98.4	1.3	0.3	0.6
UUDENMAAN LÄÄNI - NYLANDS LÄN											
KAUPUNGIT JA KAUPPALAT - STÄDER OCH KÖPINGAR											
HELSINKI - HELSINGFORS											
KODINHOITAJAT - HEMVÄRDARINNOR	319473	36708	9	356190	2.8	126410	-	89.7	10.3	0.0	-
KOTIAVUSTAJAT - HEMHJÄLPARE	229208	9704	-	238912	2.1	114224	-	95.9	4.1	-	-
VANTAA - VANDA											
KODINHOITAJAT - HEMVÄRDARINNOR	58074	694	86	58854	5.7	10275	-	98.7	1.2	0.1	-
KOTIAVUSTAJAT - HEMHJÄLPARE	87158	10746	152	98056	2.3	42657	-	88.9	11.0	0.2	-
ESPOO - ESBO											
KODINHOITAJAT - HEMVÄRDARINNOR	60678	242	354	61274	5.0	12214	-	99.0	0.4	0.6	-
KOTIAVUSTAJAT - HEMHJÄLPARE	55941	4444	-	60385	2.5	24120	-	92.6	7.4	-	-
HANKO - HENGÖ											
KODINHOITAJAT - HEMVÄRDARINNOR	9864	-	51	9915	2.9	3451	-	99.5	-	0.5	-
KOTIAVUSTAJAT - HEMHJÄLPARE	8990	-	-	8990	2.5	3623	-	100.0	-	-	-
HYVINKÄÄ - HYVINGE											
KODINHOITAJAT - HEMVÄRDARINNOR	22969	512	78	23559	4.6	5071	12	97.5	2.2	0.3	0.2
KOTIAVUSTAJAT - HEMHJÄLPARE	51975	1438	-	53413	2.0	27285	-	97.3	2.7	-	-
JÄRVENPÄÄ											
KODINHOITAJAT - HEMVÄRDARINNOR	13416	179	84	13679	5.2	2620	-	98.1	1.3	0.6	-
KOTIAVUSTAJAT - HEMHJÄLPARE	16443	827	-	17270	2.6	6655	-	95.2	4.8	-	-

2. JATK. — FORTS. — CONT.

LÄNNI LÄN KUNTA KOMMUN KODINHOITOPUOLIA ANGANUT HENKILÖ PERSONEN, SOM GIVIT HEMVÅRDSTJÄLP	TYÖAika, Tuntia ARBEITSTID, TIMMAR					KODINHOITOPÄIVIÄ HEMVÅRSDAGAR		OSUUS TYÖTUNNEISTA, % - ANDEL AV ARBEETS- TIMMAR, %			KARJANHOITAJIEN OSUUS KODINHOITO- PÄIVISTÄ, % - KRÖFTSKÖRSELÖHNS ANDEL AV HEMVÅRSDAGARNA, %
	KODINHOITO HEMVÅRD	TYÖVAIKAT ARBEITSRESOR	YÖPÄIVINEN ÖVERNATTNING	YHTEENSÄ SUMMA	KODINHOITOPÄIVIÄ KORTI PER HEMVÅRSDAG	YHTEENSÄ SUMMA	OSALLISTUTTU KARJANHOI- TOON - DELTAGIT I SKÖTSEL AV BOSKAP	KODINHOITO HEMVÅRD	TYÖVAIKAT ARBEITSRESOR	YÖPÄIVINEN ÖVERNATTNING	
UUDENMAAN LÄNNI - NYLANDS LÄN											
KAUNIAINEN - GRANKULLA	4577	-	-	4577	3.9	1185	-	100.0	-	-	-
KODINHOITAJAT - HEMVÅRDARINNOR	3199	17	-	3216	3.4	945	-	99.5	0.5	-	-
KOTIAVUSTAJAT - HEMHJÄLPARE	-	-	-	-	-	-	-	-	-	-	-
KERAVA - KERVO	10757	3	-	10760	6.3	1720	-	100.0	0.0	-	-
KODINHOITAJAT - HEMVÅRDARINNOR	27262	1477	-	28739	2.5	11422	-	94.9	5.1	-	-
KOTIAVUSTAJAT - HEMHJÄLPARE	-	-	-	-	-	-	-	-	-	-	-
LOHJA - LOJO	7598	-	21	7619	3.2	2378	-	99.7	-	0.3	-
KODINHOITAJAT - HEMVÅRDARINNOR	17156	-	-	17156	1.8	9275	-	100.0	-	-	-
KOTIAVUSTAJAT - HEMHJÄLPARE	-	-	-	-	-	-	-	-	-	-	-
LOVIISA - LOVISA	6012	467	-	6479	2.6	2459	-	92.8	7.2	-	-
KODINHOITAJAT - HEMVÅRDARINNOR	2350	419	-	2769	1.5	1835	-	84.9	15.1	-	-
KOTIAVUSTAJAT - HEMHJÄLPARE	-	-	-	-	-	-	-	-	-	-	-
PORVOO - BORGÅ	13738	677	24	14439	2.6	5585	-	95.1	4.7	0.2	-
KODINHOITAJAT - HEMVÅRDARINNOR	40230	2654	-	42884	2.2	19593	-	93.8	6.2	-	-
KOTIAVUSTAJAT - HEMHJÄLPARE	-	-	-	-	-	-	-	-	-	-	-
TAMMISAARI - EKENÄS	5563	399	48	6010	2.5	2416	-	92.6	6.6	0.8	-
KODINHOITAJAT - HEMVÅRDARINNOR	5084	746	3	5833	1.8	3231	-	87.2	12.8	0.1	-
KOTIAVUSTAJAT - HEMHJÄLPARE	-	-	-	-	-	-	-	-	-	-	-
KARJAA - KARIS	6831	322	6	7159	3.3	2165	-	95.4	4.5	0.1	-
KODINHOITAJAT - HEMVÅRDARINNOR	12269	609	-	12878	2.6	4992	-	95.3	4.7	-	-
KOTIAVUSTAJAT - HEMHJÄLPARE	-	-	-	-	-	-	-	-	-	-	-
KARKKILA	6225	134	24	6383	3.8	1680	-	97.5	2.1	0.4	-
KODINHOITAJAT - HEMVÅRDARINNOR	9634	-	-	9634	3.0	3175	-	100.0	-	-	-
KOTIAVUSTAJAT - HEMHJÄLPARE	-	-	-	-	-	-	-	-	-	-	-
MAALAISKUNNAT - LANDSKOMMUNER											
ARTJÄRVI - ARTSJÖ	3504	24	-	3528	4.5	792	-	99.3	0.7	-	-
KODINHOITAJAT - HEMVÅRDARINNOR	-	-	-	-	-	-	-	-	-	-	-
KOTIAVUSTAJAT - HEMHJÄLPARE	-	-	-	-	-	-	-	-	-	-	-
ASKOLA -	4691	16	-	4707	8.2	577	-	99.7	0.3	-	-
KODINHOITAJAT - HEMVÅRDARINNOR	2490	22	18	2530	2.3	1117	-	98.4	0.9	0.7	-
KOTIAVUSTAJAT - HEMHJÄLPARE	-	-	-	-	-	-	-	-	-	-	-
BROMARV - BROMARV	1338	1	24	1363	7.3	186	-	98.2	0.1	1.8	-
KODINHOITAJAT - HEMVÅRDARINNOR	-	-	-	-	-	-	-	-	-	-	-
KOTIAVUSTAJAT - HEMHJÄLPARE	-	-	-	-	-	-	-	-	-	-	-
INKOO - INGÅ	5146	224	-	5370	4.7	1146	-	95.8	4.2	-	-
KODINHOITAJAT - HEMVÅRDARINNOR	2104	-	-	2104	3.9	536	-	100.0	-	-	-
KOTIAVUSTAJAT - HEMHJÄLPARE	-	-	-	-	-	-	-	-	-	-	-
KARJALOHJA - KARISLOJO	1445	6	27	1478	7.3	203	17	97.8	0.4	1.8	8.4
KODINHOITAJAT - HEMVÅRDARINNOR	-	-	-	-	-	-	-	-	-	-	-
KOTIAVUSTAJAT - HEMHJÄLPARE	-	-	-	-	-	-	-	-	-	-	-
KIRKKONUMMI - KYRKSLÄTT	12531	-	-	12531	6.3	1983	-	100.0	-	-	-
KODINHOITAJAT - HEMVÅRDARINNOR	6897	-	-	6897	6.5	1059	-	100.0	-	-	-
KOTIAVUSTAJAT - HEMHJÄLPARE	-	-	-	-	-	-	-	-	-	-	-
LAPINJÄRVI - LAPPTRÅSK	4780	147	3	4930	3.9	1270	-	97.0	3.0	0.1	-
KODINHOITAJAT - HEMVÅRDARINNOR	-	-	-	-	-	-	-	-	-	-	-
KOTIAVUSTAJAT - HEMHJÄLPARE	-	-	-	-	-	-	-	-	-	-	-
LILJENDAL - LILJENDAL	1662	-	-	1662	4.1	404	-	100.0	-	-	-
KODINHOITAJAT - HEMVÅRDARINNOR	520	23	-	543	13.9	39	-	95.8	4.2	-	-
KOTIAVUSTAJAT - HEMHJÄLPARE	-	-	-	-	-	-	-	-	-	-	-
LOHJA MLK - LOJO LK	15216	703	27	15946	2.9	5488	-	95.4	4.4	0.2	-
KODINHOITAJAT - HEMVÅRDARINNOR	16138	2355	-	18493	2.2	8353	-	87.3	12.7	-	-
KOTIAVUSTAJAT - HEMHJÄLPARE	-	-	-	-	-	-	-	-	-	-	-
MYRSKYLÄ - MÖRSKOM	3206	-	9	3215	4.8	676	1	99.7	-	0.3	0.1
KODINHOITAJAT - HEMVÅRDARINNOR	1116	-	-	1116	5.0	222	-	100.0	-	-	-
KOTIAVUSTAJAT - HEMHJÄLPARE	-	-	-	-	-	-	-	-	-	-	-
MÄNTSÄLÄ	9144	35	105	9284	7.8	1184	-	98.5	0.4	1.1	-
KODINHOITAJAT - HEMVÅRDARINNOR	23222	3665	3	26890	3.0	8823	-	86.4	13.6	0.0	-
KOTIAVUSTAJAT - HEMHJÄLPARE	-	-	-	-	-	-	-	-	-	-	-
NUMMI	1583	1	-	1584	4.2	378	-	99.9	0.1	-	-
KODINHOITAJAT - HEMVÅRDARINNOR	-	-	-	-	-	-	-	-	-	-	-
KOTIAVUSTAJAT - HEMHJÄLPARE	-	-	-	-	-	-	-	-	-	-	-
NURMIJÄRVI	23519	15	3	23537	3.6	6490	42	99.9	0.1	0.0	0.6
KODINHOITAJAT - HEMVÅRDARINNOR	8086	2	-	8088	3.4	2379	-	100.0	0.0	-	-
KOTIAVUSTAJAT - HEMHJÄLPARE	-	-	-	-	-	-	-	-	-	-	-
ORIMATTILA	15524	1	105	15630	5.7	2759	33	99.3	0.0	0.7	1.2
KODINHOITAJAT - HEMVÅRDARINNOR	8845	5	15	8865	3.5	2502	-	99.8	0.1	0.2	-
KOTIAVUSTAJAT - HEMHJÄLPARE	-	-	-	-	-	-	-	-	-	-	-
PERNAJA - PERNÄ	4020	105	6	4131	2.6	1584	-	97.3	2.5	0.1	-
KODINHOITAJAT - HEMVÅRDARINNOR	4889	127	-	5016	2.6	1913	-	97.5	2.5	-	-
KOTIAVUSTAJAT - HEMHJÄLPARE	-	-	-	-	-	-	-	-	-	-	-
POHJA - POJO	5431	71	51	5553	5.4	1024	-	97.8	1.3	0.9	-
KODINHOITAJAT - HEMVÅRDARINNOR	6074	38	-	6112	2.1	2857	-	99.4	0.6	-	-
KOTIAVUSTAJAT - HEMHJÄLPARE	-	-	-	-	-	-	-	-	-	-	-

LÄNNI LÄN	TYÖAIKA, TUNTIA ARBETSTID, TIMMAR					KODINHOITOPÄIVIÄ HEMVAERSDAGAR		OSUUS TYÖTUNNEISTA, % - ANDEL AV ARBETS- TIMMAR, %			KARJANHOITOPÄIVIEN OSUUS KODINHOITO- PÄIVISTÄ, % - KREFTUSÖKTELÖRNÄRS ANDEL AV HEMVAERSDAGARNA, %
	KODINHOITO HEMVAERD	TYÖVAIKAT ARBETSRESOR	YÖPÄINEN ÖVERNATTNING	YHTEENSÄ SUMMA	KODINHOITOPÄIVÄN KOHTI PER HEMVAERSDAG	YHTEENSÄ SUMMA	OSALLISTUTTU KARJANHOITOPÄIVÄN DELIFAGIT I SKOTSEL AV BOSKAP	KODINHOITO HEMVAERD	TYÖVAIKAT ARBETSRESOR	YÖPÄINEN ÖVERNATTNING	

UUDENMAAN LÄNNI - NYLANDS LÄN

PORNAINEN - BORGNAŠ												
KODINHOITAJAT - HEMVÄRDARINNOR	4267	-	30	4297	5.0	852	2	99.3	-	0.7	0.2	
KOTIAVUSTAJAT - HEMHJÄLPARE	370	-	-	370	4.3	87	-	100.0	-	-	-	
PORVOO MLK - BORGÅ LK												
KODINHOITAJAT - HEMVÄRDARINNOR	19191	682	18	19891	3.0	6627	1	96.5	3.4	0.1	0.0	
KOTIAVUSTAJAT - HEMHJÄLPARE	39195	2750	-	41945	2.5	16975	-	93.4	6.6	-	-	
FUKKILA												
KODINHOITAJAT - HEMVÄRDARINNOR	3629	-	-	3629	6.7	538	5	100.0	-	-	0.9	
KOTIAVUSTAJAT - HEMHJÄLPARE	-	-	-	-	-	-	-	-	-	-	-	
PUSULA												
KODINHOITAJAT - HEMVÄRDARINNOR	3423	11	-	3434	4.5	770	10	99.7	0.3	-	1.3	
KOTIAVUSTAJAT - HEMHJÄLPARE	-	-	-	-	-	-	-	-	-	-	-	
RUOTSINPYHTÄÄ - STRÖMPORS												
KODINHOITAJAT - HEMVÄRDARINNOR	4873	30	-	4903	6.0	814	-	99.4	0.6	-	-	
KOTIAVUSTAJAT - HEMHJÄLPARE	3294	155	-	3449	3.7	941	-	95.5	4.5	-	-	
SAMMATTI -												
KODINHOITAJAT - HEMVÄRDARINNOR	1059	-	-	1059	2.4	445	-	100.0	-	-	-	
KOTIAVUSTAJAT - HEMHJÄLPARE	-	-	-	-	-	-	-	-	-	-	-	
SIPOO - SIBBO												
KODINHOITAJAT - HEMVÄRDARINNOR	7293	239	21	7553	4.4	1705	-	96.6	3.2	0.3	-	
KOTIAVUSTAJAT - HEMHJÄLPARE	10517	127	-	10644	2.8	3736	-	98.8	1.2	-	-	
SIUNFIO - SJUNDEÅ												
KODINHOITAJAT - HEMVÄRDARINNOR	4771	-	3	4774	3.3	1450	-	99.9	-	0.1	-	
KOTIAVUSTAJAT - HEMHJÄLPARE	1672	3	-	1675	2.5	683	-	99.8	0.2	-	-	
SNAPPERTUNA - SNAPPERTUNA												
KODINHOITAJAT - HEMVÄRDARINNOR	1761	195	-	1956	8.6	228	-	90.0	10.0	-	-	
KOTIAVUSTAJAT - HEMHJÄLPARE	-	-	-	-	-	-	-	-	-	-	-	
TAMMISAARI MLK - EKENÄS LK												
KODINHOITAJAT - HEMVÄRDARINNOR	1608	-	57	1665	5.3	312	-	96.6	-	3.4	-	
KOTIAVUSTAJAT - HEMHJÄLPARE	-	-	-	-	-	-	-	-	-	-	-	
TENHOLA - TENALA												
KODINHOITAJAT - HEMVÄRDARINNOR	2704	36	-	2740	4.1	662	-	98.7	1.3	-	-	
KOTIAVUSTAJAT - HEMHJÄLPARE	2016	2	-	2018	3.3	604	-	99.9	0.1	-	-	
TUUSULA - TUSBY												
KODINHOITAJAT - HEMVÄRDARINNOR	26363	452	63	26878	8.2	3278	43	98.1	1.7	0.2	1.3	
KOTIAVUSTAJAT - HEMHJÄLPARE	8147	321	-	8468	3.3	2539	-	96.2	3.8	-	-	
VIHTI												
KODINHOITAJAT - HEMVÄRDARINNOR	14316	120	21	14457	5.8	2489	7	99.0	0.8	0.1	0.3	
KOTIAVUSTAJAT - HEMHJÄLPARE	3573	105	-	3678	3.1	1172	-	97.1	2.9	-	-	

TURUN JA PORIN LÄNNI - ÅBO OCH BJÖRNEBORGS LÄN

KAUPUNGIT JA KAUPPALAT - STÄDER OCH KÖPINGAR

TURKU - ÅBO												
KODINHOITAJAT - HEMVÄRDARINNOR	100592	419	-	101011	6.9	14740	-	99.6	0.4	-	-	
KOTIAVUSTAJAT - HEMHJÄLPARE	242256	39691	21	281968	2.3	122769	-	85.9	14.1	0.0	-	
KANKAANPÄÄ												
KODINHOITAJAT - HEMVÄRDARINNOR	8845	-	12	8857	7.6	1171	12	99.9	-	0.1	1.0	
KOTIAVUSTAJAT - HEMHJÄLPARE	7950	-	-	7950	5.2	1543	-	100.0	-	-	-	
NAANTALI - NÄDENDAL												
KODINHOITAJAT - HEMVÄRDARINNOR	6018	36	-	6054	4.8	1250	-	99.4	0.6	-	-	
KOTIAVUSTAJAT - HEMHJÄLPARE	12814	541	-	13355	2.5	5268	-	95.9	4.1	-	-	
PORI - BJÖRNEBORGS												
KODINHOITAJAT - HEMVÄRDARINNOR	50424	-	213	50637	6.0	8509	-	99.6	-	0.4	-	
KOTIAVUSTAJAT - HEMHJÄLPARE	44715	-	-	44715	2.7	16266	-	100.0	-	-	-	
RAISIO - RESO												
KODINHOITAJAT - HEMVÄRDARINNOR	11258	15	96	11369	5.9	1924	-	99.0	0.1	0.8	-	
KOTIAVUSTAJAT - HEMHJÄLPARE	15482	796	-	16278	2.1	7750	-	95.1	4.9	-	-	
RAUMA - RAUMO												
KODINHOITAJAT - HEMVÄRDARINNOR	17905	-	-	17905	5.0	3553	-	100.0	-	-	-	
KOTIAVUSTAJAT - HEMHJÄLPARE	35560	14	-	35574	2.4	14543	-	100.0	0.0	-	-	
SALO												
KODINHOITAJAT - HEMVÄRDARINNOR	12769	7	51	12827	6.8	1896	-	99.5	0.1	0.4	-	
KOTIAVUSTAJAT - HEMHJÄLPARE	38751	2622	-	41373	2.5	16820	-	93.7	6.3	-	-	
UUSIKAUPUNKI - NYSTAD												
KODINHOITAJAT - HEMVÄRDARINNOR	9394	-	-	9394	5.0	1885	-	100.0	-	-	-	
KOTIAVUSTAJAT - HEMHJÄLPARE	7118	-	-	7118	1.7	4206	-	100.0	-	-	-	
VAMMALA												
KODINHOITAJAT - HEMVÄRDARINNOR	14295	1	93	14389	5.9	2455	22	99.3	0.0	0.6	0.9	
KOTIAVUSTAJAT - HEMHJÄLPARE	20816	-	-	20816	3.0	7056	-	100.0	-	-	-	
HARJAVÄLTA												
KODINHOITAJAT - HEMVÄRDARINNOR	6482	1	-	6483	5.8	1113	-	100.0	0.0	-	-	
KOTIAVUSTAJAT - HEMHJÄLPARE	4662	-	-	4662	3.9	1186	-	100.0	-	-	-	
1) LISÄKSI LOIMAA, KS. S. 10 - DÄRTILL LOIMAA, SE SID. 10	11550	4.2	2778

LÄÄNI LÄN	TYÖAIKA, TUNTIA ARBETSTID, TIMMAR					KODINHOITOPÄIVÄIK HEMÅRSDAGAR		OSUUS TYÖTUNNEISTA, % - ANDEL AV ARBETS- TIMMAR, %			KARJANHOITOPÄIVÄIK OSUUS KODINHOI- TAPÄIVÄIK, % - KREATIVIS- SELÄMÄÄRÄN ANDEL AV HEMÅRSDAGARNA, %
	KODINHOITO HEMÅRD	TYÖPAUKAT ARBETSRESOR	YÖPÄIVÄINEN ÖVERNATTNING	YHTEENSÄ SUMMA	KODINHOITOPÄIVÄIK KOHTI PER HEMÅRSDAG	YHTEENSÄ SUMMA	OSALLISTUTTU KARJANHOI- TOON - DELTAGIT I SKÖTSEL AV BOSKAP	KODINHOITO HEMÅRD	TYÖPAUKAT ARBETSRESOR	YÖPÄIVÄINEN ÖVERNATTNING	

TURUN JA PORIN LÄÄNI - ÅBO OCH BJÖRNEBORGS LÄN

HUITTINEN	7262	39	12	7313	6.1	1196	1	99.3	0.5	0.2	0.1
KODINHOITAJAT - HEMVÄRDARINNOR	13871	726	-	14597	2.3	6393	-	95.0	5.0	-	-
KOTIAVUSTAJAT - HEMHJÄLPARE	6846	-	6	6852	6.7	1029	111	99.9	-	0.1	10.8
KODINHOITAJAT - HEMVÄRDARINNOR	6848	-	-	6848	3.4	2021	-	100.0	-	-	-
KOTIAVUSTAJAT - HEMHJÄLPARE	9450	-	27	9477	6.4	1480	18	99.7	-	0.3	1.2
KODINHOITAJAT - HEMVÄRDARINNOR	7555	187	-	7742	3.3	2334	-	97.6	2.4	-	-
KOTIAVUSTAJAT - HEMHJÄLPARE	8817	3	-	8820	3.8	2308	-	100.0	0.0	-	-
KODINHOITAJAT - HEMVÄRDARINNOR	12843	-	-	12843	2.8	4556	-	100.0	-	-	-
KOTIAVUSTAJAT - HEMHJÄLPARE	7670	-	-	7670	7.2	1062	-	100.0	-	-	-
KODINHOITAJAT - HEMVÄRDARINNOR	2421	8	-	2429	3.7	661	-	99.7	0.3	-	-
KOTIAVUSTAJAT - HEMHJÄLPARE											

MAALAIKUNNAT - LANDSKOMMUNER

ALÄSTARO	4253	-	9	4262	6.0	711	6	99.8	-	0.2	0.8
KODINHOITAJAT - HEMVÄRDARINNOR	3037	-	-	3037	2.3	1337	-	100.0	-	-	-
KOTIAVUSTAJAT - HEMHJÄLPARE	732	-	-	732	3.0	241	-	100.0	-	-	-
KODINHOITAJAT - HEMVÄRDARINNOR	1663	-	-	1663	2.4	679	-	100.0	-	-	-
KOTIAVUSTAJAT - HEMHJÄLPARE	1788	38	15	1841	5.9	313	-	97.1	2.1	0.8	-
KODINHOITAJAT - HEMVÄRDARINNOR	1831	67	-	1898	3.8	499	-	96.5	3.5	-	-
KOTIAVUSTAJAT - HEMHJÄLPARE	6526	64	231	6821	4.2	1622	-	95.7	0.9	3.4	-
KODINHOITAJAT - HEMVÄRDARINNOR	7951	41	-	7992	2.0	3922	-	99.5	0.5	-	-
KOTIAVUSTAJAT - HEMHJÄLPARE	9936	48	39	10023	5.2	1918	-	99.1	0.5	0.4	-
KODINHOITAJAT - HEMVÄRDARINNOR	25187	77	-	25264	3.5	7120	-	99.7	0.3	-	-
KOTIAVUSTAJAT - HEMHJÄLPARE	6712	-	21	6733	5.6	1198	22	99.7	-	0.3	1.8
KODINHOITAJAT - HEMVÄRDARINNOR	-	-	-	-	-	-	-	-	-	-	-
KOTIAVUSTAJAT - HEMHJÄLPARE	9044	292	12	9348	4.7	2006	9	96.7	3.1	0.1	0.4
KODINHOITAJAT - HEMVÄRDARINNOR	5855	213	3	6071	2.2	2738	-	96.4	3.5	0.0	-
KOTIAVUSTAJAT - HEMHJÄLPARE	5283	-	3	5286	7.8	680	4	99.9	-	0.1	0.6
KODINHOITAJAT - HEMVÄRDARINNOR	-	-	-	-	-	-	-	-	-	-	-
KOTIAVUSTAJAT - HEMHJÄLPARE	3324	16	18	3358	4.5	750	-	99.0	0.5	0.5	-
KODINHOITAJAT - HEMVÄRDARINNOR	8676	47	42	8765	6.2	1407	16	99.0	0.5	0.5	1.1
KODINHOITAJAT - HEMVÄRDARINNOR	6775	22	-	6797	3.6	1866	-	99.7	0.3	-	-
KOTIAVUSTAJAT - HEMHJÄLPARE	3475	-	-	3475	4.1	843	10	100.0	-	-	1.2
KODINHOITAJAT - HEMVÄRDARINNOR	70	-	-	70	2.8	25	-	100.0	-	-	-
KOTIAVUSTAJAT - HEMHJÄLPARE	11301	3	6	11310	5.6	2003	-	99.9	0.0	0.1	-
KODINHOITAJAT - HEMVÄRDARINNOR	9291	17	-	9308	2.3	4049	-	99.8	0.2	-	-
KOTIAVUSTAJAT - HEMHJÄLPARE	4497	26	6	4529	5.7	792	-	99.3	0.6	0.1	-
KODINHOITAJAT - HEMVÄRDARINNOR	-	-	-	-	-	-	-	-	-	-	-
KOTIAVUSTAJAT - HEMHJÄLPARE	3326	-	-	3326	4.3	777	-	100.0	-	-	-
KODINHOITAJAT - HEMVÄRDARINNOR	1689	-	-	1689	5.4	311	-	100.0	-	-	-
KOTIAVUSTAJAT - HEMHJÄLPARE	1017	-	-	1017	6.1	168	-	100.0	-	-	-
KODINHOITAJAT - HEMVÄRDARINNOR	544	-	-	544	4.5	121	-	100.0	-	-	-
KOTIAVUSTAJAT - HEMHJÄLPARE	4415	-	-	4415	7.7	570	6	100.0	-	-	1.1
KODINHOITAJAT - HEMVÄRDARINNOR	-	-	-	-	-	-	-	-	-	-	-
KOTIAVUSTAJAT - HEMHJÄLPARE	2865	-	-	2865	6.7	426	-	100.0	-	-	-
KODINHOITAJAT - HEMVÄRDARINNOR	4828	-	-	4828	3.9	1247	-	100.0	-	-	-
KOTIAVUSTAJAT - HEMHJÄLPARE	4335	96	-	4431	3.0	1491	-	97.8	2.2	-	-
KODINHOITAJAT - HEMVÄRDARINNOR	2480	57	-	2537	1.8	1385	-	97.8	2.2	-	-
KOTIAVUSTAJAT - HEMHJÄLPARE											

2. JATK. — FORTS. — CONT.

LÄRNI LÄN	TYÖAika, TUNTIA ARBETSTID, TIMMAR						KODINHOITOPÄIVIÄ HEMÄRSDAGAR		OSUUS TYÖTUNNEISTA, % — ANDEL AV ARBETS- TIDMAR, %			KARINHOITOPÄIVIEN OSUUS KODINHOITO- PÄIVISTÄ, % — KREATUURSÖKSELÄMÄNNÄN ANDEL AV HEMÄRSDAGARNA, %
	KODINHOITO HEMÄRSD	TYÖVAIKAT ARBETSRESOR	YÖPÄINEN ÖVERNATTNING	YHTEENSÄ SUFFA	KODINHOITOPÄIVÄN KOHTI PER HEMÄRSDAG	YHTEENSÄ SUFFA	OSALLISTUTTU KARINHOI- TUON — DELTAGIT I SKÖTSEL AV BOKAR	KODINHOITO HEMÄRSD	TYÖVAIKAT ARBETSRESOR	YÖPÄINEN ÖVERNATTNING	KARINHOITOPÄIVIEN OSUUS KODINHOITO- PÄIVISTÄ, % — KREATUURSÖKSELÄMÄNNÄN ANDEL AV HEMÄRSDAGARNA, %	

TURUN JA PÖRIN LÄÄNI — ÅBO OCH BJÖRNEBORGS LÄN

KIHNIÖ	KODINHOITAJAT — HEMVÄRDARINNOR	6554	-	-	6554	7.2	908	36	100.0	-	-	4.0
	KOTIAVUSTAJAT — HEMHJÄLPARE	-	-	-	-	-	-	-	-	-	-	-
KIIKALA	KODINHOITAJAT — HEMVÄRDARINNOR	2679	1	-	2680	7.6	353	26	100.0	0.0	-	7.4
	KOTIAVUSTAJAT — HEMHJÄLPARE	-	-	-	-	-	-	-	-	-	-	-
KIIKKA	KODINHOITAJAT — HEMVÄRDARINNOR	4798	12	24	4834	6.4	751	-	99.3	0.2	0.5	-
	KOTIAVUSTAJAT — HEMHJÄLPARE	267	-	-	267	4.2	64	-	100.0	-	-	-
KIIKOLINEN	KODINHOITAJAT — HEMVÄRDARINNOR	3212	-	21	3233	6.7	483	11	99.4	-	0.6	2.3
	KOTIAVUSTAJAT — HEMHJÄLPARE	-	-	-	-	-	-	-	-	-	-	-
KISKO	KODINHOITAJAT — HEMVÄRDARINNOR	1674	12	-	1686	2.6	647	-	99.3	0.7	-	-
	KOTIAVUSTAJAT — HEMHJÄLPARE	488	7	-	495	2.2	221	-	98.6	1.4	-	-
KIUKAINEN	KODINHOITAJAT — HEMVÄRDARINNOR	5978	8	51	6037	5.3	1142	-	99.0	0.1	0.8	-
	KOTIAVUSTAJAT — HEMHJÄLPARE	-	-	-	-	-	-	-	-	-	-	-
KODISJOKI	KODINHOITAJAT — HEMVÄRDARINNOR	523	-	-	523	3.8	139	-	100.0	-	-	-
	KOTIAVUSTAJAT — HEMHJÄLPARE	-	-	-	-	-	-	-	-	-	-	-
KORPPOO — KORPO	KODINHOITAJAT — HEMVÄRDARINNOR	445	69	-	514	3.7	140	-	86.6	13.4	-	-
	KOTIAVUSTAJAT — HEMHJÄLPARE	27	2	-	29	3.2	9	-	93.1	6.9	-	-
KOSKI	KODINHOITAJAT — HEMVÄRDARINNOR	5341	36	15	5392	5.8	924	2	99.1	0.7	0.3	0.2
	KOTIAVUSTAJAT — HEMHJÄLPARE	-	-	-	-	-	-	-	-	-	-	-
KULLAA	KODINHOITAJAT — HEMVÄRDARINNOR	3573	10	30	3613	6.0	607	18	98.9	0.3	0.8	3.0
	KOTIAVUSTAJAT — HEMHJÄLPARE	67	-	-	67	3.9	17	-	100.0	-	-	-
KUSTAVI — GUSTAVS	KODINHOITAJAT — HEMVÄRDARINNOR	2999	351	66	3416	6.7	509	-	87.8	10.3	1.9	-
	KOTIAVUSTAJAT — HEMHJÄLPARE	-	-	-	-	-	-	-	-	-	-	-
KUUSJOKI	KODINHOITAJAT — HEMVÄRDARINNOR	3317	-	-	3317	6.4	519	-	100.0	-	-	-
	KOTIAVUSTAJAT — HEMHJÄLPARE	1092	-	-	1092	2.0	534	-	100.0	-	-	-
KÖYLÖ — KJULO	KODINHOITAJAT — HEMVÄRDARINNOR	3180	-	-	3180	4.1	785	-	100.0	-	-	-
	KOTIAVUSTAJAT — HEMHJÄLPARE	1965	-	-	1965	3.1	628	-	100.0	-	-	-
LAITILA	KODINHOITAJAT — HEMVÄRDARINNOR	10080	1	12	10093	6.9	1469	1	99.9	0.0	0.1	0.1
	KOTIAVUSTAJAT — HEMHJÄLPARE	7639	-	-	7639	2.5	3081	-	100.0	-	-	-
LAPPI	KODINHOITAJAT — HEMVÄRDARINNOR	5000	-	-	5000	3.1	1631	20	100.0	-	-	1.2
	KOTIAVUSTAJAT — HEMHJÄLPARE	4568	-	-	4568	2.8	1647	6	100.0	-	-	0.4
LAVIA	KODINHOITAJAT — HEMVÄRDARINNOR	5064	-	-	5064	7.1	709	-	100.0	-	-	-
	KOTIAVUSTAJAT — HEMHJÄLPARE	54	-	-	54	2.3	24	-	100.0	-	-	-
LEMU	KODINHOITAJAT — HEMVÄRDARINNOR	485	-	-	485	5.6	86	-	100.0	-	-	-
	KOTIAVUSTAJAT — HEMHJÄLPARE	1734	-	-	1734	2.0	865	-	100.0	-	-	-
LIETO	KODINHOITAJAT — HEMVÄRDARINNOR	9250	-	21	9271	7.0	1323	6	99.8	-	0.2	0.5
	KOTIAVUSTAJAT — HEMHJÄLPARE	6208	-	-	6208	4.2	1463	-	100.0	-	-	-
LOIMAA MLK — LOIMAA LK	KODINHOITAJAT — HEMVÄRDARINNOR	6803	-	21	6824	5.1	1330	9	99.7	-	0.3	0.7
	KOTIAVUSTAJAT — HEMHJÄLPARE	3254	-	-	3254	3.8	858	-	100.0	-	-	-
LOKALAHTI	KODINHOITAJAT — HEMVÄRDARINNOR	894	8	-	902	5.8	155	-	99.1	0.9	-	-
	KOTIAVUSTAJAT — HEMHJÄLPARE	1618	15	-	1633	4.5	361	-	99.1	0.9	-	-
LUVIA	KODINHOITAJAT — HEMVÄRDARINNOR	3830	-	-	3830	6.2	622	44	100.0	-	-	7.1
	KOTIAVUSTAJAT — HEMHJÄLPARE	2214	5	-	2219	4.1	537	-	99.8	0.2	-	-
MARTTILA	KODINHOITAJAT — HEMVÄRDARINNOR	3496	62	-	3558	3.7	971	6	98.3	1.7	-	0.6
	KOTIAVUSTAJAT — HEMHJÄLPARE	4922	-	-	4922	2.9	1686	-	100.0	-	-	-
MÄSKY	KODINHOITAJAT — HEMVÄRDARINNOR	4864	281	-	5145	4.6	1122	-	94.5	5.5	-	-
	KOTIAVUSTAJAT — HEMHJÄLPARE	1585	57	-	1642	3.1	529	-	96.5	3.5	-	-
MELLILÄ	KODINHOITAJAT — HEMVÄRDARINNOR	2703	4	-	2707	7.7	353	-	99.9	0.1	-	-
	KOTIAVUSTAJAT — HEMHJÄLPARE	-	-	-	-	-	-	-	-	-	-	-
MERIKARVIA	KODINHOITAJAT — HEMVÄRDARINNOR	3342	3	15	3360	7.7	436	24	99.5	0.1	0.4	5.5
	KOTIAVUSTAJAT — HEMHJÄLPARE	2675	30	-	2705	4.1	661	-	98.9	1.1	-	-

2. JATK. — FORTS. — CONT.

LÄNNI LÄN	TYÖAIKA, TUNTIA ARBETSTID, TIMMAR					KODINHOITOPÄIVÄK HEMÅRSDAGAR		OSULS TYÖTUNNEISTA, § - ANDEL AV ARBETS- TIMMAR, §			KARJENHOITAJIEN OSULS KODINHOI- TOPÄIVÄK § - KREATUSKÄSELENGIN ANDEL AV HEMÅRSDAGARNA, §
	KODINHOITO HEMÅRD	TYÖKATAT ARBETSRESOR	YÖPÄINEN ÖVERNATTNING	VITEENK SUMMA	KODINHOITOPÄIVÄN KOHTI PER HEMÅRSDAG	VITEENK SUMMA	OSALLISTUTTU KARJENHOI- TOON - DELPAGIT I SKÖTSEL AV BOSKAP	KODINHOITO HEMÅRD	TYÖKATAT ARBETSRESOR	YÖPÄINEN ÖVERNATTNING	

TURUN JA PORIN LÄNNI - ABO OCH BJÖRNEBORGS LÄN

MERIMASKU	KODINHOITAJAT - HEMVÄRDARINNOR	1964	-	-	1964	6.8	287	-	100.0	-	-	-
	KOTIAVUSTAJAT - HEMHJÄLPARE	-	-	-	-	-	-	-	-	-	-	-
METSÄMÄÄ	KODINHOITAJAT - HEMVÄRDARINNOR	1827	-	-	1827	6.5	282	-	100.0	-	-	-
	KOTIAVUSTAJAT - HEMHJÄLPARE	-	-	-	-	-	-	-	-	-	-	-
MIEPÖINEN	KODINHOITAJAT - HEMVÄRDARINNOR	3113	118	-	3231	4.8	672	-	96.3	3.7	-	-
	KOTIAVUSTAJAT - HEMHJÄLPARE	-	-	-	-	-	-	-	-	-	-	-
MOUHJÄRVI	KODINHOITAJAT - HEMVÄRDARINNOR	5053	9	30	5092	7.5	680	20	99.2	0.2	0.6	2.9
	KOTIAVUSTAJAT - HEMHJÄLPARE	1456	-	-	1456	3.7	397	-	100.0	-	-	-
MUURLA	KODINHOITAJAT - HEMVÄRDARINNOR	1663	7	-	1670	6.7	249	11	99.6	0.4	-	6.4
	KOTIAVUSTAJAT - HEMHJÄLPARE	1105	-	-	1105	2.7	405	-	100.0	-	-	-
MYNÄMÄKI	KODINHOITAJAT - HEMVÄRDARINNOR	6163	5	-	6168	3.9	1593	-	99.9	0.1	-	-
	KOTIAVUSTAJAT - HEMHJÄLPARE	154	-	-	154	2.1	72	-	100.0	-	-	-
NAKKILA	KODINHOITAJAT - HEMVÄRDARINNOR	6233	-	-	6233	4.9	1260	-	100.0	-	-	-
	KOTIAVUSTAJAT - HEMHJÄLPARE	4203	-	-	4203	3.9	1073	-	100.0	-	-	-
NAUVO - NÄGU	KODINHOITAJAT - HEMVÄRDARINNOR	1427	65	-	1492	4.4	338	-	95.6	4.4	-	-
	KOTIAVUSTAJAT - HEMHJÄLPARE	-	-	-	-	-	-	-	-	-	-	-
NOORMÄRKU - NORRMÄRK	KODINHOITAJAT - HEMVÄRDARINNOR	5075	6	27	5108	6.9	744	11	99.4	0.1	0.5	1.5
	KOTIAVUSTAJAT - HEMHJÄLPARE	-	-	-	-	-	-	-	-	-	-	-
NOUSIAINEN	KODINHOITAJAT - HEMVÄRDARINNOR	4214	-	-	4214	6.9	607	7	100.0	-	-	1.2
	KOTIAVUSTAJAT - HEMHJÄLPARE	3	-	-	3	3.0	1	-	100.0	-	-	-
ORIPÄÄ	KODINHOITAJAT - HEMVÄRDARINNOR	681	8	-	689	4.8	145	-	98.8	1.2	-	-
	KOTIAVUSTAJAT - HEMHJÄLPARE	-	-	-	-	-	-	-	-	-	-	-
PAIMIO - PEMAR	KODINHOITAJAT - HEMVÄRDARINNOR	6128	16	-	6144	3.4	1802	-	99.7	0.3	-	-
	KOTIAVUSTAJAT - HEMHJÄLPARE	4500	85	-	4585	2.3	1971	-	98.1	1.9	-	-
PERNIO - BJÄRNÄ	KODINHOITAJAT - HEMVÄRDARINNOR	9138	-	36	9174	4.3	2118	5	99.6	-	0.4	0.2
	KOTIAVUSTAJAT - HEMHJÄLPARE	7242	-	-	7242	2.6	2814	1	100.0	-	-	0.0
PERTTELI	KODINHOITAJAT - HEMVÄRDARINNOR	4102	-	27	4129	6.3	659	-	99.3	-	0.7	-
	KOTIAVUSTAJAT - HEMHJÄLPARE	-	-	-	-	-	-	-	-	-	-	-
PIIKKIÖ - PIKIS	KODINHOITAJAT - HEMVÄRDARINNOR	6161	-	-	6161	3.9	1589	-	100.0	-	-	-
	KOTIAVUSTAJAT - HEMHJÄLPARE	935	-	-	935	2.8	334	-	100.0	-	-	-
POMARKKU - PÄMÄRK	KODINHOITAJAT - HEMVÄRDARINNOR	5257	-	27	5284	7.0	757	110	99.5	-	0.5	14.5
	KOTIAVUSTAJAT - HEMHJÄLPARE	524	-	-	524	5.4	97	-	100.0	-	-	-
PUNKALAUDUN	KODINHOITAJAT - HEMVÄRDARINNOR	6830	17	-	6847	7.3	937	62	99.8	0.2	-	6.6
	KOTIAVUSTAJAT - HEMHJÄLPARE	3856	4	-	3860	4.2	919	-	99.9	0.1	-	-
PYHÄRANTA	KODINHOITAJAT - HEMVÄRDARINNOR	3584	-	-	3584	7.7	465	-	100.0	-	-	-
	KOTIAVUSTAJAT - HEMHJÄLPARE	-	-	-	-	-	-	-	-	-	-	-
PÖYTÄ	KODINHOITAJAT - HEMVÄRDARINNOR	3450	37	3	3490	7.4	471	31	98.9	1.1	0.1	6.6
	KOTIAVUSTAJAT - HEMHJÄLPARE	1936	4	12	1952	3.5	563	-	99.2	0.2	0.6	-
RAUMA MLK - RAUMO LK	KODINHOITAJAT - HEMVÄRDARINNOR	10073	-	-	10073	6.4	1566	-	100.0	-	-	-
	KOTIAVUSTAJAT - HEMHJÄLPARE	4843	101	-	4944	3.7	1331	-	98.0	2.0	-	-
RUSKO	KODINHOITAJAT - HEMVÄRDARINNOR	2589	53	-	2642	6.0	440	-	98.0	2.0	-	-
	KOTIAVUSTAJAT - HEMHJÄLPARE	10	-	-	10	10.0	1	-	100.0	-	-	-
RYMÄTTYLÄ - RIMIFO	KODINHOITAJAT - HEMVÄRDARINNOR	3144	-	39	3183	7.0	452	-	98.8	-	1.2	-
	KOTIAVUSTAJAT - HEMHJÄLPARE	-	-	-	-	-	-	-	-	-	-	-
SAUVO - SÄGU	KODINHOITAJAT - HEMVÄRDARINNOR	3919	82	-	4001	4.3	932	-	98.0	2.0	-	-
	KOTIAVUSTAJAT - HEMHJÄLPARE	-	-	-	-	-	-	-	-	-	-	-
SIIKAJINEN	KODINHOITAJAT - HEMVÄRDARINNOR	4332	90	15	4437	6.5	678	10	97.6	2.0	0.3	1.5
	KOTIAVUSTAJAT - HEMHJÄLPARE	1515	2	-	1517	3.0	514	-	99.9	0.1	-	-
SUODENNIEMI	KODINHOITAJAT - HEMVÄRDARINNOR	1547	11	6	1564	5.7	273	2	98.9	0.7	0.4	0.7
	KOTIAVUSTAJAT - HEMHJÄLPARE	2562	-	-	2562	4.2	611	-	100.0	-	-	-

2. JATK. — FORTS. — CONT.

LÄNNI LÄN	TYÖAIKA, TUNNIA ARBETSTID, TIMMAR						KODINHOITOPÄIVIÄ HEMVAÄRSDAGAR		OSUUS TYÖTUNNEISTA, % - ANDEL AV ARBETS- TIMMAR, %			KODINHOITOPÄIVIEN OSUUS KODINHOITO- PÄIVISTÄ, % - KREFTVURSKÖRSELVÄGARNAS ANDEL AV HEMVAÄRSDAGARNA, %
	KODINHOITO HEMVAÄR	TYÖPAIKAT ARBETSRESOR	YÖPÄÄNEN ÖVERNATTNING	YHTEENSK SUMP	KODINHOITOPÄIVÄN KOHTY PÄR HEMVAÄRSDAG	YHTEENSK SUMP	KODINHOITOPÄIVÄN KOHTY PÄR HEMVAÄRSDAG	OSUUS % - ANDEL AV ARBETS- TIMMAR, %	YÖPÄÄNEN ÖVERNATTNING	YÖPÄÄNEN ÖVERNATTNING		
											NIISTÄ DÄRV	

TURUN JA PORIN LÄÄNI - ÅBO OCH BJÖRNEBORGS LÄN

SUOMUSJÄRVI												
KODINHOITAJAT - HEMVÄRDARINNOR	1968	-	-	1968	6.7	295	-	100.0	-	-	-	-
KOTIAVUSTAJAT - HEMHJÄLPARE	1713	-	-	1713	6.2	277	-	100.0	-	-	-	-
SÄKYLÄ												
KODINHOITAJAT - HEMVÄRDARINNOR	4922	-	-	4922	7.8	634	-	100.0	-	-	-	-
KOTIAVUSTAJAT - HEMHJÄLPARE	6829	-	-	6829	4.0	1702	-	100.0	-	-	-	-
SÄRKISALO - PINBY												
KODINHOITAJAT - HEMVÄRDARINNOR	1642	-	-	1642	3.2	509	-	100.0	-	-	-	-
KOTIAVUSTAJAT - HEMHJÄLPARE	1790	1	-	1791	4.0	453	-	99.9	0.1	-	-	-
TAIVASSALO - TÖVSALA												
KODINHOITAJAT - HEMVÄRDARINNOR	2906	132	9	3047	3.6	837	-	95.4	4.3	0.3	-	-
KOTIAVUSTAJAT - HEMHJÄLPARE	1491	1	-	1492	2.1	706	-	99.9	0.1	-	-	-
TARVASJOKI												
KODINHOITAJAT - HEMVÄRDARINNOR	2528	-	-	2528	5.8	434	-	100.0	-	-	-	-
KOTIAVUSTAJAT - HEMHJÄLPARE	2064	-	-	2064	3.3	626	-	100.0	-	-	-	-
ULVILA - ULVSBY												
KODINHOITAJAT - HEMVÄRDARINNOR	10459	1	-	10460	3.9	2697	2	100.0	0.0	-	-	0.1
KOTIAVUSTAJAT - HEMHJÄLPARE	5841	-	-	5841	3.1	1907	-	100.0	-	-	-	-
VAHTO												
KODINHOITAJAT - HEMVÄRDARINNOR	1944	-	-	1944	6.7	290	-	100.0	-	-	-	-
KOTIAVUSTAJAT - HEMHJÄLPARE	1478	-	-	1478	4.8	311	-	100.0	-	-	-	-
VAMPULA												
KODINHOITAJAT - HEMVÄRDARINNOR	4244	-	6	4250	5.9	724	-	99.9	-	0.1	-	-
KOTIAVUSTAJAT - HEMHJÄLPARE	1819	-	-	1819	3.8	484	-	100.0	-	-	-	-
VEHMAA												
KODINHOITAJAT - HEMVÄRDARINNOR	5423	1	60	5484	5.3	1041	-	98.9	0.0	-1.1	-	-
KOTIAVUSTAJAT - HEMHJÄLPARE	-	-	-	-	-	-	-	-	-	-	-	-
VÄSTANFJÄRD - VÄSTANFJÄRD												
KODINHOITAJAT - HEMVÄRDARINNOR	1741	-	-	1741	8.0	218	-	100.0	-	-	-	-
KOTIAVUSTAJAT - HEMHJÄLPARE	87	-	-	87	2.7	32	-	100.0	-	-	-	-
VILJAKKALA												
KODINHOITAJAT - HEMVÄRDARINNOR	3287	-	-	3287	7.4	446	-	100.0	-	-	-	-
KOTIAVUSTAJAT - HEMHJÄLPARE	-	-	-	-	-	-	-	-	-	-	-	-
YLÄNE												
KODINHOITAJAT - HEMVÄRDARINNOR	2734	1	3	2738	7.0	390	11	99.9	0.0	0.1	2.8	-
KOTIAVUSTAJAT - HEMHJÄLPARE	2879	-	-	2879	5.6	517	-	100.0	-	-	-	-

AHVENANMAAN MAAKUNTA - LANDSKAPET ÅLAND

KAUPUNGIT JA KAUPPALAT - STÄDER OCH KÖPINGAR

MAARIANHAMINA - MARIEHAMN												
KODINHOITAJAT - HEMVÄRDARINNOR	3936	48	-	3984	3.5	1125	-	98.8	1.2	-	-	-
KOTIAVUSTAJAT - HEMHJÄLPARE	9984	269	15	10268	1.9	5427	-	97.2	2.6	0.1	-	-

MAALAISKUNNAT - LANDSKOMMUNER

BRÄNDÖ - BRÄNDÖ												
KODINHOITAJAT - HEMVÄRDARINNOR	967	113	-	1080	4.4	244	6	89.5	10.5	-	2.5	-
KOTIAVUSTAJAT - HEMHJÄLPARE	-	-	-	-	-	-	-	-	-	-	-	-
ECKERÖ - ECKERÖ												
KODINHOITAJAT - HEMVÄRDARINNOR	1068	4	-	1072	1.8	606	-	99.6	0.4	-	-	-
KOTIAVUSTAJAT - HEMHJÄLPARE	-	-	-	-	-	-	-	-	-	-	-	-
FINSTRÖM - FINSTRÖM												
KODINHOITAJAT - HEMVÄRDARINNOR	1948	-	-	1948	2.8	702	-	100.0	-	-	-	-
KOTIAVUSTAJAT - HEMHJÄLPARE	-	-	-	-	-	-	-	-	-	-	-	-
FÖGLÖ - FÖGLÖ												
KODINHOITAJAT - HEMVÄRDARINNOR	1071	198	-	1269	2.6	491	-	84.4	15.6	-	-	-
KOTIAVUSTAJAT - HEMHJÄLPARE	-	-	-	-	-	-	-	-	-	-	-	-
GETA - GETA												
KODINHOITAJAT - HEMVÄRDARINNOR	1050	-	-	1050	1.3	839	-	100.0	-	-	-	-
KOTIAVUSTAJAT - HEMHJÄLPARE	-	-	-	-	-	-	-	-	-	-	-	-
HAMMARLAND - HAMMARLAND												
KODINHOITAJAT - HEMVÄRDARINNOR	860	-	-	860	1.6	550	-	100.0	-	-	-	-
KOTIAVUSTAJAT - HEMHJÄLPARE	-	-	-	-	-	-	-	-	-	-	-	-
JOMALA - JOMALA												
KODINHOITAJAT - HEMVÄRDARINNOR	1053	71	39	1163	3.3	353	-	90.5	6.1	3.4	-	-
KOTIAVUSTAJAT - HEMHJÄLPARE	1157	164	-	1321	2.0	668	-	87.6	12.4	-	-	-
KUMlinge - KUMlinge												
KODINHOITAJAT - HEMVÄRDARINNOR	1659	55	15	1729	3.0	584	45	96.0	3.2	0.9	7.7	-
KOTIAVUSTAJAT - HEMHJÄLPARE	-	-	-	-	-	-	-	-	-	-	-	-

2. JATK. — FORTS. — CONT.

LÄNNI LÄN KUNTA KOMMUN KODINHOITOAPUA ANEANUT HENKILÖ PERSONEN, SOM GIVIT HEMVÅRDSHJÄLP	TYÖAINA, TUNTIA ARBETSTID, TIMMAR					KODINHOITOPÄIVÄ HEMVÅRDSDAGAR		OSUUS TYÖTUNNEISTA, % - ANDEL AV ARBETS TIMMAR, %			KÄRÄNHOITOPÄIVIEN OSUUS KODINHOITO- PÄIVISTÄ, % - KRÄNDRUKTIDENS ANDEL AV HEMVÅRDSDAGARNA, %
	KODINHOITO HEMVÅRD	TYÖMÄKÄT ARBETSRESOR	YÖPÄIVÄNEN ÖVERNATTNING	YHTEENSÄ SUMMA	KODINHOITOPÄIVÄN KOHTI PER HEMVÅRDSDAG	YHTEENSÄ SUMMA	OSALLISUUTTA KÄRÄNHOI- TOON - DELTAGIT I SKÖTSEL AV BOSKAP	KODINHOITO HEMVÅRD	TYÖMÄKÄT ARBETSRESOR	YÖPÄIVÄNEN ÖVERNATTNING	

AHVENANMAAN MAAKUNTA - LANDSKAPET ÄLAND

KÖKAR - KÖKAR	1478	-	-	1478	4.5	332	-	100.0	-	-	-
KODINHOITAJAT - HEMVÅRDARINNOR	483	-	-	483	4.3	112	-	100.0	-	-	-
KOTIAVUSTAJAT - HEMHJÄLPARE	-	-	-	-	-	-	-	-	-	-	-
LEMLAND - LEMLAND	1454	12	-	1466	3.3	440	-	99.2	0.8	-	-
KODINHOITAJAT - HEMVÅRDARINNOR	-	-	-	-	-	-	-	-	-	-	-
KOTIAVUSTAJAT - HEMHJÄLPARE	-	-	-	-	-	-	-	-	-	-	-
SALTVIK - SALTVIK	4871	4	-	4875	2.2	2214	-	99.9	0.1	-	-
KODINHOITAJAT - HEMVÅRDARINNOR	468	-	-	468	1.6	291	-	100.0	-	-	-
KOTIAVUSTAJAT - HEMHJÄLPARE	-	-	-	-	-	-	-	-	-	-	-
SOTTUNGA - SOTTUNGA	374	-	-	374	4.3	87	-	100.0	-	-	-
KODINHOITAJAT - HEMVÅRDARINNOR	-	-	-	-	-	-	-	-	-	-	-
KOTIAVUSTAJAT - HEMHJÄLPARE	-	-	-	-	-	-	-	-	-	-	-
SUND - SUND	617	-	-	617	2.3	274	-	100.0	-	-	-
KODINHOITAJAT - HEMVÅRDARINNOR	1264	-	-	1264	3.3	386	-	100.0	-	-	-
KOTIAVUSTAJAT - HEMHJÄLPARE	-	-	-	-	-	-	-	-	-	-	-
VÄRDÖ - VÄRDÖ	883	39	3	925	3.4	271	1	95.5	4.2	0.3	0.4
KODINHOITAJAT - HEMVÅRDARINNOR	-	-	-	-	-	-	-	-	-	-	-
KOTIAVUSTAJAT - HEMHJÄLPARE	-	-	-	-	-	-	-	-	-	-	-

HÄMEEN LÄNNI - TAVASTEUS LÄN
KAUPUNGIT JA KAUPPALAT - STÄDER OCH KÖPINGAR

HÄMEENLINNA - TAVASTEUS	25168	-	3	25171	4.7	5400	-	100.0	-	0.0	-
KODINHOITAJAT - HEMVÅRDARINNOR	27538	-	-	27538	2.8	9940	-	100.0	-	-	-
KOTIAVUSTAJAT - HEMHJÄLPARE	-	-	-	-	-	-	-	-	-	-	-
TAMPERE - TAMMERFORS	113946	1710	102	115758	2.9	40429	3	98.4	1.5	0.1	0.0
KODINHOITAJAT - HEMVÅRDARINNOR	113831	9159	90	123080	2.1	57554	-	92.5	7.4	0.1	-
KOTIAVUSTAJAT - HEMHJÄLPARE	-	-	-	-	-	-	-	-	-	-	-
PORSSA	13975	32	12	14019	2.8	5023	-	99.7	0.2	0.1	-
KODINHOITAJAT - HEMVÅRDARINNOR	20321	5	3	20329	2.1	9560	-	100.0	0.0	0.0	-
KOTIAVUSTAJAT - HEMHJÄLPARE	-	-	-	-	-	-	-	-	-	-	-
LAHTI	62277	32	210	62519	7.0	8928	-	99.6	0.1	0.3	-
KODINHOITAJAT - HEMVÅRDARINNOR	146081	22287	-	168368	2.6	63734	-	86.8	13.2	-	-
KOTIAVUSTAJAT - HEMHJÄLPARE	-	-	-	-	-	-	-	-	-	-	-
MÄNTTÄ	4629	1	-	4630	6.9	671	-	100.0	0.0	-	-
KODINHOITAJAT - HEMVÅRDARINNOR	7406	-	-	7406	2.4	3049	-	100.0	-	-	-
KOTIAVUSTAJAT - HEMHJÄLPARE	-	-	-	-	-	-	-	-	-	-	-
RIIHIMÄKI	18480	375	-	18855	4.1	4654	-	98.0	2.0	-	-
KODINHOITAJAT - HEMVÅRDARINNOR	14926	810	-	15736	2.7	5848	-	94.9	5.1	-	-
KOTIAVUSTAJAT - HEMHJÄLPARE	-	-	-	-	-	-	-	-	-	-	-
VALKEAKOSKI	14208	940	105	15253	5.0	3074	-	93.1	6.2	0.7	-
KODINHOITAJAT - HEMVÅRDARINNOR	23882	2191	-	26073	2.7	9496	-	91.6	8.4	-	-
KOTIAVUSTAJAT - HEMHJÄLPARE	-	-	-	-	-	-	-	-	-	-	-
NOKIA	18527	283	18	18828	5.8	3237	3	98.4	1.5	0.1	0.1
KODINHOITAJAT - HEMVÅRDARINNOR	42069	4	-	42073	2.4	17386	-	100.0	0.0	-	-
KOTIAVUSTAJAT - HEMHJÄLPARE	-	-	-	-	-	-	-	-	-	-	-
TOIJALA	6628	11	12	6651	6.0	1109	10	99.7	0.2	0.2	0.9
KODINHOITAJAT - HEMVÅRDARINNOR	7111	120	-	7231	2.1	3443	-	98.3	1.7	-	-
KOTIAVUSTAJAT - HEMHJÄLPARE	-	-	-	-	-	-	-	-	-	-	-
VIRRRAT - VIRROIS	10420	15	15	10450	6.8	1548	68	99.7	0.1	0.1	4.4
KODINHOITAJAT - HEMVÅRDARINNOR	4752	61	-	4813	3.0	1604	1	98.7	1.3	-	0.1
KOTIAVUSTAJAT - HEMHJÄLPARE	-	-	-	-	-	-	-	-	-	-	-

MAALAISKUNNAT - LANDSKOMMUNER

ASIKKALA	7404	22	6	7432	6.7	1114	4	99.6	0.3	0.1	0.4
KODINHOITAJAT - HEMVÅRDARINNOR	11591	19	-	11610	2.6	4383	-	99.8	0.2	-	-
KOTIAVUSTAJAT - HEMHJÄLPARE	-	-	-	-	-	-	-	-	-	-	-
HATTULA	8867	4	-	8871	6.0	1481	28	100.0	0.0	-	1.9
KODINHOITAJAT - HEMVÅRDARINNOR	7203	73	-	7276	3.3	2231	-	99.0	1.0	-	-
KOTIAVUSTAJAT - HEMHJÄLPARE	-	-	-	-	-	-	-	-	-	-	-
HAUHO	6830	7	27	6864	5.3	1293	12	99.5	0.1	0.4	0.9
KODINHOITAJAT - HEMVÅRDARINNOR	3183	14	-	3197	4.0	799	-	99.6	0.4	-	-
KOTIAVUSTAJAT - HEMHJÄLPARE	-	-	-	-	-	-	-	-	-	-	-
HAUSJÄRVI	8207	127	3	8337	5.0	1672	-	98.4	1.5	0.0	-
KODINHOITAJAT - HEMVÅRDARINNOR	2551	24	-	2575	2.3	1117	-	99.1	0.9	-	-
KOTIAVUSTAJAT - HEMHJÄLPARE	-	-	-	-	-	-	-	-	-	-	-
HOLLOLA	14146	97	66	14309	6.2	2301	9	98.9	0.7	0.5	0.4
KODINHOITAJAT - HEMVÅRDARINNOR	6410	182	-	6592	3.2	2031	-	97.2	2.8	-	-
KOTIAVUSTAJAT - HEMHJÄLPARE	-	-	-	-	-	-	-	-	-	-	-

2. JATK. — FORTS. — CONT.

LÄNN LÄN	TYÖAIKA, TUNTIA ARBETSTID, TIMMAR					KODINHOITOPÄIVÄ HEMVAERSDAGAR		OSUUS TYÖTUNNEISTA, % - ANDEL AV ARBETS- TIMMAR, %			KARJANHOITOPÄIVIEN OSUUS KODINHOI- TAPÄIVISTÄ, % - KREATORISKUTSELDAGARNAS ANDEL AV HEMVAERSDAGARNA, %
	KODINHOITO HEMVAERD	TYÖPÖIKÄT ARBETSRESOR	YÖPÄINEN ÖVERNATTNING	YHTEENSÄ SÄMMA	KODINHOITOPÄIVÄ KOMITI PER HEMVAERSDAG	YHTEENSÄ SÄMMA	OSALLISTUTTU KARJANHOI- TOON - DELTAGIT I SKOTSEL AV BOSKAP	KODINHOITO HEMVAERD	TYÖPÖIKÄT ARBETSRESOR	YÖPÄINEN ÖVERNATTNING	

HÄMEEN LÄNNI - TAVASTEHUS LÄN

HUMPPILA												
KODINHOITAJAT - HEMVÄRDARINNOR	2729	-	-	2729	5.8	469	4	100.0	-	-	-	0.9
KOTIAVUSTAJAT - HEMHJÄLPARE	-	-	-	-	-	-	-	-	-	-	-	-
JANAKKALA												
KODINHOITAJAT - HEMVÄRDARINNOR	16700	19	27	16746	6.3	2676	40	99.7	0.1	0.2	-	1.5
KOTIAVUSTAJAT - HEMHJÄLPARE	11742	1	-	11743	2.7	4388	-	100.0	0.0	-	-	-
JOKIOINEN												
KODINHOITAJAT - HEMVÄRDARINNOR	7114	128	60	7302	6.5	1115	11	97.4	1.8	0.8	-	1.0
KOTIAVUSTAJAT - HEMHJÄLPARE	2729	83	-	2812	3.4	824	-	97.0	3.0	-	-	-
JUUPAJOKI												
KODINHOITAJAT - HEMVÄRDARINNOR	2983	15	33	3031	7.8	390	21	98.4	0.5	1.1	-	5.4
KOTIAVUSTAJAT - HEMHJÄLPARE	133	-	-	133	3.5	38	-	100.0	-	-	-	-
KALVOVA												
KODINHOITAJAT - HEMVÄRDARINNOR	6326	127	-	6453	4.4	1464	-	98.0	2.0	-	-	-
KOTIAVUSTAJAT - HEMHJÄLPARE	3194	2	-	3196	3.1	1040	-	99.9	0.1	-	-	-
KANGASALA												
KODINHOITAJAT - HEMVÄRDARINNOR	17325	162	30	17517	5.8	3037	12	98.9	0.9	0.2	-	0.4
KOTIAVUSTAJAT - HEMHJÄLPARE	19675	631	3	20309	3.1	6455	-	96.9	3.1	0.0	-	-
KOSKI H												
KODINHOITAJAT - HEMVÄRDARINNOR	1954	4	3	1961	5.8	339	-	99.6	0.2	0.2	-	-
KOTIAVUSTAJAT - HEMHJÄLPARE	1472	-	-	1472	3.8	387	-	100.0	-	-	-	-
KUHMALAHTI												
KODINHOITAJAT - HEMVÄRDARINNOR	1865	-	-	1865	2.9	633	1	100.0	-	-	-	0.2
KOTIAVUSTAJAT - HEMHJÄLPARE	1501	60	-	1561	3.1	506	5	96.2	3.8	-	-	1.0
KUOREVESI												
KODINHOITAJAT - HEMVÄRDARINNOR	4037	23	3	4063	5.0	813	-	99.4	0.6	0.1	-	-
KOTIAVUSTAJAT - HEMHJÄLPARE	1794	8	-	1802	4.7	383	-	99.6	0.4	-	-	-
KURU												
KODINHOITAJAT - HEMVÄRDARINNOR	4761	156	-	4917	6.1	802	6	96.8	3.2	-	-	0.7
KOTIAVUSTAJAT - HEMHJÄLPARE	3114	149	-	3263	3.6	907	-	95.4	4.6	-	-	-
KYLMÄKOSKI												
KODINHOITAJAT - HEMVÄRDARINNOR	3577	-	-	3577	4.9	732	-	100.0	-	-	-	-
KOTIAVUSTAJAT - HEMHJÄLPARE	1205	-	-	1205	3.5	343	-	100.0	-	-	-	-
KÄRKÖLÄ												
KODINHOITAJAT - HEMVÄRDARINNOR	6752	73	12	6837	4.6	1502	-	98.8	1.1	0.2	-	-
KOTIAVUSTAJAT - HEMHJÄLPARE	1273	2	-	1275	4.2	301	-	99.8	0.2	-	-	-
LÄMMI												
KODINHOITAJAT - HEMVÄRDARINNOR	7821	1	30	7852	6.4	1222	19	99.6	0.0	0.4	-	1.6
KOTIAVUSTAJAT - HEMHJÄLPARE	-	-	-	-	-	-	-	-	-	-	-	-
LEMPÄÄLÄ												
KODINHOITAJAT - HEMVÄRDARINNOR	12093	639	66	12798	3.9	3251	-	94.5	5.0	0.5	-	-
KOTIAVUSTAJAT - HEMHJÄLPARE	11545	743	3	12291	2.1	5887	-	93.9	6.0	0.0	-	-
LOPPI												
KODINHOITAJAT - HEMVÄRDARINNOR	8943	37	48	9028	7.6	1182	49	99.1	0.4	0.5	-	4.1
KOTIAVUSTAJAT - HEMHJÄLPARE	4838	187	-	5025	3.0	1687	-	96.3	3.7	-	-	-
LUOPIOINEN												
KODINHOITAJAT - HEMVÄRDARINNOR	5463	11	-	5474	6.9	794	52	99.8	0.2	-	-	6.5
KOTIAVUSTAJAT - HEMHJÄLPARE	1853	-	-	1853	5.2	359	-	100.0	-	-	-	-
LÄNGELMÄKI												
KODINHOITAJAT - HEMVÄRDARINNOR	4950	33	-	4983	7.0	714	64	99.3	0.7	-	-	9.0
KOTIAVUSTAJAT - HEMHJÄLPARE	5841	3	-	5844	3.6	1613	71	99.9	0.1	-	-	4.4
NASTOLA												
KODINHOITAJAT - HEMVÄRDARINNOR	11389	67	90	11546	6.0	1912	-	98.6	0.6	0.8	-	-
KOTIAVUSTAJAT - HEMHJÄLPARE	5614	174	-	5788	3.8	1540	-	97.0	3.0	-	-	-
ORIVESI												
KODINHOITAJAT - HEMVÄRDARINNOR	11127	56	12	11195	4.1	2753	70	99.4	0.5	0.1	-	2.5
KOTIAVUSTAJAT - HEMHJÄLPARE	3459	10	3	3472	3.3	1068	-	99.6	0.3	0.1	-	-
PADASJOKI												
KODINHOITAJAT - HEMVÄRDARINNOR	3367	-	45	3412	6.1	561	-	98.7	-	1.3	-	-
KOTIAVUSTAJAT - HEMHJÄLPARE	2917	-	6	2923	3.8	766	-	99.8	-	0.2	-	-
PIRKKALA												
KODINHOITAJAT - HEMVÄRDARINNOR	10263	28	12	10303	5.4	1897	20	99.6	0.3	0.1	-	1.1
KOTIAVUSTAJAT - HEMHJÄLPARE	4850	30	-	4880	4.0	1227	-	99.4	0.6	-	-	-
PÄLKÄNE												
KODINHOITAJAT - HEMVÄRDARINNOR	4903	39	12	4954	6.9	718	27	99.0	0.8	0.2	-	3.8
KOTIAVUSTAJAT - HEMHJÄLPARE	1845	-	-	1845	3.8	485	-	100.0	-	-	-	-
RENKO												
KODINHOITAJAT - HEMVÄRDARINNOR	3471	117	-	3588	7.0	509	2	96.7	3.3	-	-	0.4
KOTIAVUSTAJAT - HEMHJÄLPARE	283	-	-	283	5.0	57	-	100.0	-	-	-	-
RUOVESI												
KODINHOITAJAT - HEMVÄRDARINNOR	8263	36	183	8482	7.7	1108	121	97.4	0.4	2.2	-	10.9
KOTIAVUSTAJAT - HEMHJÄLPARE	6504	177	-	6681	3.4	1987	-	97.4	2.6	-	-	-
SAHALAHTI												
KODINHOITAJAT - HEMVÄRDARINNOR	2610	-	-	2610	4.3	608	-	100.0	-	-	-	-
KOTIAVUSTAJAT - HEMHJÄLPARE	-	-	-	-	-	-	-	-	-	-	-	-
SOMERNIEMI												
KODINHOITAJAT - HEMVÄRDARINNOR	1382	80	18	1480	5.5	267	19	93.4	5.4	1.2	-	7.1
KOTIAVUSTAJAT - HEMHJÄLPARE	-	-	-	-	-	-	-	-	-	-	-	-
SOMERO												
KODINHOITAJAT - HEMVÄRDARINNOR	11464	1	63	11528	7.1	1632	141	99.4	0.0	0.5	-	8.6
KOTIAVUSTAJAT - HEMHJÄLPARE	7022	7	3	7032	2.8	2499	-	99.9	0.1	0.0	-	-

2. JATK. — FORTS. — CONT.

LÄNNI LÄN	TYÖAika, TUNNIT ARBETSTID, TIMMAR						KODINHOITOPÄIVÄ HEMVAÄRSDAGAR		OSUUS TYÖTUNNEISTA, % - ANDEL AV ARBETS- TIMMAR, %			KARUNHOITOPÄIVEN OSUUS KODINHOI- TAPÄIVÄSTÄ, % - KÖZHUSSZOLASZAGNAK ANDEL AV HEMVAÄRSDAGANA, %
	KODINHOI- TAPÄIVÄ	TYÖAika ARBETSTID	YÖPÄIVÄ ÖVERNATTNING	YHTÄÄ SÄMMA	KODINHOITOPÄIVÄ PER HEMVAÄRSDAG	YHTÄÄ SÄMMA	NIISTÄ DÄRIN	KODINHOI- TAPÄIVÄ	YÖPÄIVÄ ARBETSTID	YÖPÄIVÄ ÖVERNATTNING		
											OSALLISUUTTA KÄRÄNHOI- TUON - DELTAGIT I SKÖTSEL AV BOSKAP	

HÄMEEN LÄNNI - TAVASTEHEUS LÄN

TAMMELA												
KODINHOITAJAT - HEMVÄRDARINNOR	7536	2	-	7538	5.1	1467	-	100.0	0.0	-	-	-
KOTIAVUSTAJAT - HEMHJÄLPARE	2446	-	-	2446	3.3	735	-	100.0	-	-	-	-
TOTTIJÄRVI												
KODINHOITAJAT - HEMVÄRDARINNOR	710	35	-	745	7.8	95	-	95.3	4.7	-	-	-
KOTIAVUSTAJAT - HEMHJÄLPARE	1343	104	-	1447	6.4	227	-	92.8	7.2	-	-	-
TUULOS												
KODINHOITAJAT - HEMVÄRDARINNOR	2782	-	3	2785	6.2	447	-	99.9	-	0.1	-	-
KOTIAVUSTAJAT - HEMHJÄLPARE	-	-	-	-	-	-	-	-	-	-	-	-
UJAJALA												
KODINHOITAJAT - HEMVÄRDARINNOR	9384	96	15	9495	4.4	2136	5	98.8	1.0	0.2	0.2	-
KOTIAVUSTAJAT - HEMHJÄLPARE	6792	81	3	6876	3.6	1918	5	98.8	1.2	0.0	0.3	-
VESILAHTE												
KODINHOITAJAT - HEMVÄRDARINNOR	3489	-	-	3489	6.4	546	1	100.0	-	-	0.2	-
KOTIAVUSTAJAT - HEMHJÄLPARE	2520	-	-	2520	5.5	457	36	100.0	-	-	7.9	-
VIIIALA												
KODINHOITAJAT - HEMVÄRDARINNOR	4847	-	-	4847	2.8	1719	-	100.0	-	-	-	-
KOTIAVUSTAJAT - HEMHJÄLPARE	5851	29	-	5880	2.2	2618	-	99.5	0.5	-	-	-
VILPPULA												
KODINHOITAJAT - HEMVÄRDARI	8481	170	15	8666	4.9	1780	43	97.9	2.0	0.2	2.4	-
KOTIAVUSTAJAT - HEMHJÄLPARE	5369	83	3	5455	3.2	1704	-	98.4	1.5	0.1	-	-
YLÄJÄRVI												
KODINHOITAJAT - HEMVÄRDARINNOR	11716	1	-	11717	6.0	1958	4	100.0	0.0	-	0.2	-
KOTIAVUSTAJAT - HEMHJÄLPARE	3688	-	-	3688	5.2	713	-	100.0	-	-	-	-
YPÄJÄ												
KODINHOITAJAT - HEMVÄRDARINNOR	4989	-	-	4989	5.9	850	-	100.0	-	-	-	-
KOTIAVUSTAJAT - HEMHJÄLPARE	1748	-	-	1748	3.0	583	-	100.0	-	-	-	-

KYMEN LÄNNI - KYMENNE LÄN

KAUPUNGIT JA KAUPPALAT - STÄDER OCH RÖPINGAR

KOUVOLA												
KODINHOITAJAT - HEMVÄRDARINNOR	18719	412	-	19131	4.0	4823	-	97.8	2.2	-	-	-
KOTIAVUSTAJAT - HEMHJÄLPARE	33761	852	-	34613	2.1	16595	-	97.5	2.5	-	-	-
HAMINA												
KODINHOITAJAT - HEMVÄRDARINNOR	8714	15	3	8732	6.8	1291	-	99.8	0.2	0.0	-	-
KOTIAVUSTAJAT - HEMHJÄLPARE	15153	1471	-	16624	2.1	7824	-	91.2	8.8	-	-	-
IMATRA												
KODINHOITAJAT - HEMVÄRDARINNOR	18221	26	9	18256	7.1	2563	-	99.8	0.1	0.0	-	-
KOTIAVUSTAJAT - HEMHJÄLPARE	59107	1991	-	61098	2.1	28699	-	96.7	3.3	-	-	-
KOTKA												
KODINHOITAJAT - HEMVÄRDARINNOR	20843	263	111	21217	3.8	5552	-	98.2	1.2	0.5	-	-
KOTIAVUSTAJAT - HEMHJÄLPARE	26835	379	-	27214	2.2	12255	-	98.6	1.4	-	-	-
KUUSANKOSKI												
KODINHOITAJAT - HEMVÄRDARINNOR	16649	694	30	17373	3.2	5385	-	95.8	4.0	0.2	-	-
KOTIAVUSTAJAT - HEMHJÄLPARE	35360	2203	-	37563	2.3	16223	-	94.1	5.9	-	-	-
LAPPEENRANTA - VILLMANSTRAND												
KODINHOITAJAT - HEMVÄRDARINNOR	31749	124	24	31897	3.1	10433	19	99.5	0.4	0.1	0.2	-
KOTIAVUSTAJAT - HEMHJÄLPARE	44054	1656	-	45710	2.1	21942	-	96.4	3.6	-	-	-
KARHULA												
KODINHOITAJAT - HEMVÄRDARINNOR	15376	-	39	15415	6.1	2539	-	99.7	-	0.3	-	-
KOTIAVUSTAJAT - HEMHJÄLPARE	48762	-	-	48762	1.6	30398	-	100.0	-	-	-	-

MAALAIKUNNAT - LANDSKOMUNER

ANJALANKOSKI												
KODINHOITAJAT - HEMVÄRDARINNOR	21814	50	60	21924	6.3	3478	17	99.5	0.2	0.3	0.5	-
KOTIAVUSTAJAT - HEMHJÄLPARE	17446	-	-	17446	2.4	7334	-	100.0	-	-	-	-
ELIMÄKI												
KODINHOITAJAT - HEMVÄRDARINNOR	10764	50	36	10850	4.3	2541	16	99.2	0.5	0.3	0.6	-
KOTIAVUSTAJAT - HEMHJÄLPARE	6756	6	3	6765	3.8	1791	-	99.9	0.1	0.0	-	-
IITTI												
KODINHOITAJAT - HEMVÄRDARINNOR	13002	58	66	13126	3.9	3342	31	99.1	0.4	0.5	0.9	-
KOTIAVUSTAJAT - HEMHJÄLPARE	5595	-	-	5595	1.9	3118	-	100.0	-	-	-	-
JAAALA												
KODINHOITAJAT - HEMVÄRDARINNOR	3368	3	66	3435	7.2	478	21	98.0	0.1	1.9	4.4	-
KOTIAVUSTAJAT - HEMHJÄLPARE	1728	-	-	1728	4.1	424	-	100.0	-	-	-	-

2. JATK. — FORTS. — CONT.

LÄNNI LÄN	TYÖAika, Tuntia ArbetsTid, Timmar						KODINHOITOPÄIVÄ Hemvårdsdagar		OSUUS TYÖTUNNEISTA, % - ANDEL AV ARBETS- TIMMAR, %			KARJANHOITAVIEN OSUUS KODINHOI- TAVIESTA, % - KREATUSVÄRTELÄN ANDEL AV HEMVÅRSDAGARNA, %
	KODINHOITO HEMVAÄRD	TYÖMÄKAT ARBETSRESOR	YÖPÄÄNEN ÖVERNATTNING	YHTIENSÄ SUVVA	KODINHOITOPÄIVÄKÄ KOHTEI PER HEMVÅRSDAG	YHTIENSÄ SUVVA	OSALLISTUTTU KARJANHOI- TTOON - DELTAGIT I SKUTSEL AV BOSKAP	KODINHOITO HEMVAÄRD	TYÖMÄKAT ARBETSRESOR	YÖPÄÄNEN ÖVERNATTNING		
											NIISTÄ DÄRAV	

KYMMEN LÄNNI - KYMMENE LÄN

JOUTSENO	KODINHOITAJAT - HEMVÄRDARINNOR	10383	23	-	10406	5.0	2087	-	99.8	0.2	-	-
	KOTIAVUSTAJAT - HEMHJÄLPARE	7597	1	-	7598	2.8	2688	-	100.0	0.0	-	-
KYMI - KYMMENE	KODINHOITAJAT - HEMVÄRDARINNOR	5617	17	6	5640	7.2	782	-	99.6	0.3	0.1	-
	KOTIAVUSTAJAT - HEMHJÄLPARE	-	-	-	-	-	-	-	-	-	-	-
LEMI	KODINHOITAJAT - HEMVÄRDARINNOR	5273	1	1	5274	7.4	709	45	100.0	0.0	-	6.3
	KOTIAVUSTAJAT - HEMHJÄLPARE	-	-	-	-	-	-	-	-	-	-	-
LUOMÄKI	KODINHOITAJAT - HEMVÄRDARINNOR	5798	27	246	6071	6.9	883	71	95.5	0.4	4.1	8.0
	KOTIAVUSTAJAT - HEMHJÄLPARE	8406	67	12	8485	2.2	3823	-	99.1	0.8	0.1	-
MIEHIKKÄLÄ	KODINHOITAJAT - HEMVÄRDARINNOR	5027	1	12	5040	5.4	938	8	99.7	0.0	0.2	0.9
	KOTIAVUSTAJAT - HEMHJÄLPARE	-	-	-	-	-	-	-	-	-	-	-
NULJAMA	KODINHOITAJAT - HEMVÄRDARINNOR	817	-	-	817	5.1	160	7	100.0	-	-	4.4
	KOTIAVUSTAJAT - HEMHJÄLPARE	-	-	-	-	-	-	-	-	-	-	-
PARIKKALA	KODINHOITAJAT - HEMVÄRDARINNOR	4647	3	21	4671	6.1	761	-	99.5	0.1	0.4	-
	KOTIAVUSTAJAT - HEMHJÄLPARE	6186	155	-	6341	2.5	2584	-	97.6	2.4	-	-
PYHTÄÄ - PYRIS	KODINHOITAJAT - HEMVÄRDARINNOR	4584	110	17	4711	3.6	1311	-	97.3	2.3	0.4	-
	KOTIAVUSTAJAT - HEMHJÄLPARE	3680	250	6	3936	2.9	1363	-	93.5	6.4	0.2	-
RAUTAJÄRVI	KODINHOITAJAT - HEMVÄRDARINNOR	8543	17	24	8584	5.8	1473	32	99.5	0.2	0.3	2.2
	KOTIAVUSTAJAT - HEMHJÄLPARE	6670	3	-	6673	2.9	2308	-	100.0	0.0	-	-
RUOKOLAHTI	KODINHOITAJAT - HEMVÄRDARINNOR	8381	139	-	8520	4.9	1748	17	98.4	1.6	-	1.0
	KOTIAVUSTAJAT - HEMHJÄLPARE	11670	79	-	11749	3.9	3007	3	99.3	0.7	-	0.1
SAARI	KODINHOITAJAT - HEMVÄRDARINNOR	3449	5	-	3454	8.4	412	23	99.9	0.1	-	5.6
	KOTIAVUSTAJAT - HEMHJÄLPARE	1859	1	-	1860	3.8	495	-	99.9	0.1	-	-
SAVITAIPALE	KODINHOITAJAT - HEMVÄRDARINNOR	6548	29	123	6700	8.3	808	148	97.7	0.4	1.8	18.3
	KOTIAVUSTAJAT - HEMHJÄLPARE	5137	2	-	5139	2.7	1923	-	100.0	0.0	-	-
SUOMENNIEMI	KODINHOITAJAT - HEMVÄRDARINNOR	3424	117	96	3637	8.6	423	76	94.1	3.2	2.6	18.0
	KOTIAVUSTAJAT - HEMHJÄLPARE	-	-	-	-	-	-	-	-	-	-	-
Taipalsaari	KODINHOITAJAT - HEMVÄRDARINNOR	4595	11	6	4612	8.4	552	29	99.6	0.2	0.1	5.3
	KOTIAVUSTAJAT - HEMHJÄLPARE	-	-	-	-	-	-	-	-	-	-	-
UUKUNNIEMI	KODINHOITAJAT - HEMVÄRDARINNOR	1781	-	-	1781	5.0	357	1	100.0	-	-	0.3
	KOTIAVUSTAJAT - HEMHJÄLPARE	-	-	-	-	-	-	-	-	-	-	-
VALKEALA	KODINHOITAJAT - HEMVÄRDARINNOR	13561	34	183	13778	4.8	2843	113	98.4	0.2	1.3	4.0
	KOTIAVUSTAJAT - HEMHJÄLPARE	4746	10	3	4759	2.8	1714	-	99.7	0.2	0.1	-
VEHKALAHTI	KODINHOITAJAT - HEMVÄRDARINNOR	14117	-	12	14129	6.1	2301	-	99.9	-	0.1	-
	KOTIAVUSTAJAT - HEMHJÄLPARE	9556	-	-	9556	3.4	2839	-	100.0	-	-	-
VIROLAHTI	KODINHOITAJAT - HEMVÄRDARINNOR	5424	8	-	5432	3.8	1419	-	99.9	0.1	-	-
	KOTIAVUSTAJAT - HEMHJÄLPARE	-	-	-	-	-	-	-	-	-	-	-
YLÄMAA	KODINHOITAJAT - HEMVÄRDARINNOR	3073	23	-	3096	6.5	474	29	99.3	0.7	-	6.1
	KOTIAVUSTAJAT - HEMHJÄLPARE	-	-	-	-	-	-	-	-	-	-	-

MIKKELIN LÄNNI - S:T MICHEL'S LÄN

KAUPUNGIT JA KAUPPALAT - STÄDER OCH KÖPINGAR

MIKKELI - ST MICHEL	KODINHOITAJAT - HEMVÄRDARINNOR	19919	435	-	20354	4.1	4925	-	97.9	2.1	-	-
	KOTIAVUSTAJAT - HEMHJÄLPARE	39194	2876	-	42070	2.1	20203	-	93.2	6.8	-	-
HEINOLA	KODINHOITAJAT - HEMVÄRDARINNOR	10716	35	3	10754	6.5	1644	3	99.6	0.3	0.0	0.2
	KOTIAVUSTAJAT - HEMHJÄLPARE	27410	1502	-	28912	2.4	11607	-	94.8	5.2	-	-
PIEKSAMÄKI	KODINHOITAJAT - HEMVÄRDARINNOR	10065	69	-	10134	5.8	1744	-	99.3	0.7	-	-
	KOTIAVUSTAJAT - HEMHJÄLPARE	24974	-	-	24974	2.0	12733	-	100.0	-	-	-
SAVONLINNA - NYSLOTT	KODINHOITAJAT - HEMVÄRDARINNOR	25621	316	369	26306	5.0	5290	48	97.4	1.2	1.4	0.9
	KOTIAVUSTAJAT - HEMHJÄLPARE	30379	1088	6	31473	2.1	14856	-	96.5	3.5	0.0	-

2. JATK. — FORTS. — CONT.

LÄNNI LÄN	TYÖAIKA, TUNTIA ARBETSTID, TIMMAR					KODINHOITOPÄIVÄ HEMVAERSDAGAR		OSUUS TYÖTUENELSTIA, % - ANDEL AV ARBETS- TIMMAR, %			KARJANHOITOPÄIVÄN OSUUS KODINHOI- TAPÄIVÄSTÄ, % - KREFTURKÖRSELVÄRDNIS ANDEL AV HEMVAERSDAGARNA, %	
	KODINHOI- TAPÄIVÄ	TYÖMÄNTÄ ARBETSRESOR	YÖPÄIVÄN ÖVERNATTNING	YHTEENSÄ SUMMA	KODINHOITOPÄIVÄN KOKKI PER HEMVAERSDAG	YHTEENSÄ SUMMA	OSALLISTUTTU KANONIKI- TOEN - DELTAGIT I SKÖTSEL AV BOSKAP	KODINHOI- TAPÄIVÄ	TYÖMÄNTÄ ARBETSRESOR	YÖPÄIVÄN ÖVERNATTNING		
KUNTA KOMMUN												
KODINHOITOPÄIVÄ ANIANTU HENKILÖ PERSONEN, SOM GIVIT HEMVAERDSTJÄLP												
Mikkelin lääni - S:t Michels län												
Maalaiskunnat - Landskommuner												
ANTTOLA												
KODINHOITAJAT - HEMVÄRDARINNOR	2932	-	-	2932	7.3	403	43	100.0	-	-	10.7	-
KOTIAVUSTAJAT - HEMHJÄLPARE	-	-	-	-	-	-	-	-	-	-	-	-
ENONKOSKI												
KODINHOITAJAT - HEMVÄRDARINNOR	3151	-	96	3247	9.3	349	-	97.0	-	3.0	-	-
KOTIAVUSTAJAT - HEMHJÄLPARE	2731	2	54	2787	6.2	448	-	98.0	0.1	1.9	-	-
HARTOLA												
KODINHOITAJAT - HEMVÄRDARINNOR	7019	6	210	7235	6.9	1044	52	97.0	0.1	2.9	5.0	-
KOTIAVUSTAJAT - HEMHJÄLPARE	836	1	-	837	2.2	385	-	99.9	0.1	-	-	-
HAUKIVUORI												
KODINHOITAJAT - HEMVÄRDARINNOR	4491	62	-	4553	3.5	1318	-	98.6	1.4	-	-	-
KOTIAVUSTAJAT - HEMHJÄLPARE	2243	-	-	2243	2.8	792	-	100.0	-	-	-	-
HEINOLA MLK - HEINOLA LK												
KODINHOITAJAT - HEMVÄRDARINNOR	5541	20	3	5564	5.9	946	-	99.6	0.4	0.1	-	-
KOTIAVUSTAJAT - HEMHJÄLPARE	-	-	-	-	-	-	-	-	-	-	-	-
HEINÄVESI												
KODINHOITAJAT - HEMVÄRDARINNOR	5742	29	258	6029	9.2	653	159	95.2	0.5	4.3	24.3	-
KOTIAVUSTAJAT - HEMHJÄLPARE	7754	355	-	8109	4.1	1958	3	95.6	4.4	-	0.2	-
HIRVENSALMI												
KODINHOITAJAT - HEMVÄRDARINNOR	4424	-	3	4427	5.0	884	-	99.9	-	0.1	-	-
KOTIAVUSTAJAT - HEMHJÄLPARE	1874	-	-	1874	2.3	798	-	100.0	-	-	-	-
JOROINEN												
KODINHOITAJAT - HEMVÄRDARINNOR	7581	8	114	7703	7.3	1052	142	98.4	0.1	1.5	13.5	-
KOTIAVUSTAJAT - HEMHJÄLPARE	3881	9	-	3890	3.9	985	-	99.8	0.2	-	-	-
JUVA												
KODINHOITAJAT - HEMVÄRDARINNOR	12793	10	264	13067	8.6	1525	408	97.9	0.1	2.0	26.8	-
KOTIAVUSTAJAT - HEMHJÄLPARE	18718	191	105	19014	4.6	4145	-	98.4	1.0	0.6	-	-
JÄPPILÄ												
KODINHOITAJAT - HEMVÄRDARINNOR	3417	4	15	3436	8.3	412	36	99.4	0.1	0.4	8.7	-
KOTIAVUSTAJAT - HEMHJÄLPARE	759	-	-	759	4.0	189	-	100.0	-	-	-	-
KANGASLÄMPI												
KODINHOITAJAT - HEMVÄRDARINNOR	3268	38	45	3351	8.1	414	49	97.5	1.1	1.3	11.8	-
KOTIAVUSTAJAT - HEMHJÄLPARE	-	-	-	-	-	-	-	-	-	-	-	-
KANGASNIEMI												
KODINHOITAJAT - HEMVÄRDARINNOR	12140	82	366	12588	7.1	1767	174	96.4	0.7	2.9	9.8	-
KOTIAVUSTAJAT - HEMHJÄLPARE	4341	-	-	4341	1.5	2835	-	100.0	-	-	-	-
KERIMÄKI												
KODINHOITAJAT - HEMVÄRDARINNOR	6835	15	9	6859	6.8	1016	-	99.7	0.2	0.1	-	-
KOTIAVUSTAJAT - HEMHJÄLPARE	23314	1069	-	24383	2.3	10751	-	95.6	4.4	-	-	-
Mikkeli MLK - S:t Michel LK												
KODINHOITAJAT - HEMVÄRDARINNOR	12466	399	78	12943	4.0	3209	3	96.3	3.1	0.6	0.1	-
KOTIAVUSTAJAT - HEMHJÄLPARE	3254	16	-	3270	2.1	1569	-	99.5	0.5	-	-	-
MÄNTYHARJU												
KODINHOITAJAT - HEMVÄRDARINNOR	10097	167	708	10972	7.7	1424	163	92.0	1.5	6.5	11.4	-
KOTIAVUSTAJAT - HEMHJÄLPARE	7665	202	-	7867	4.2	1885	-	97.4	2.6	-	-	-
PERTUNMAA												
KODINHOITAJAT - HEMVÄRDARINNOR	5082	15	75	5172	7.3	713	69	98.3	0.3	1.5	9.7	-
KOTIAVUSTAJAT - HEMHJÄLPARE	1782	56	-	1838	2.8	648	-	97.0	3.0	-	-	-
PIEKSAMÄKI MLK - PIEKSAMÄKI LK												
KODINHOITAJAT - HEMVÄRDARINNOR	8278	46	126	8450	8.0	1055	73	98.0	0.5	1.5	6.9	-
KOTIAVUSTAJAT - HEMHJÄLPARE	-	-	-	-	-	-	-	-	-	-	-	-
PUNKAHARJU												
KODINHOITAJAT - HEMVÄRDARINNOR	5480	60	159	5699	6.3	901	24	96.2	1.1	2.8	2.7	-
KOTIAVUSTAJAT - HEMHJÄLPARE	4498	104	-	4602	3.5	1318	-	97.7	2.3	-	-	-
PUUMALA												
KODINHOITAJAT - HEMVÄRDARINNOR	4283	196	171	4650	4.2	1105	78	92.1	4.2	3.7	7.1	-
KOTIAVUSTAJAT - HEMHJÄLPARE	2193	35	-	2228	3.2	705	-	98.4	1.6	-	-	-
RANTASALMI												
KODINHOITAJAT - HEMVÄRDARINNOR	6777	-	129	6906	8.7	798	252	98.1	-	1.9	31.6	-
KOTIAVUSTAJAT - HEMHJÄLPARE	3794	-	-	3794	2.7	1404	-	100.0	-	-	-	-
RISTIINA												
KODINHOITAJAT - HEMVÄRDARINNOR	8414	30	396	8840	8.6	1029	154	95.2	0.3	4.5	15.0	-
KOTIAVUSTAJAT - HEMHJÄLPARE	2122	28	-	2150	3.1	685	-	98.7	1.3	-	-	-
SÄVONRANTA												
KODINHOITAJAT - HEMVÄRDARINNOR	5066	9	-	5075	4.8	1056	1	99.8	0.2	-	0.1	-
KOTIAVUSTAJAT - HEMHJÄLPARE	1726	-	-	1726	3.1	551	-	100.0	-	-	-	-
SULKAVA												
KODINHOITAJAT - HEMVÄRDARINNOR	5831	20	105	5956	6.4	925	50	97.9	0.3	1.8	5.4	-
KOTIAVUSTAJAT - HEMHJÄLPARE	3621	89	-	3710	3.7	994	-	97.6	2.4	-	-	-
SYSMÄ												
KODINHOITAJAT - HEMVÄRDARINNOR	4623	9	-	4632	4.0	1148	-	99.8	0.2	-	-	-
KOTIAVUSTAJAT - HEMHJÄLPARE	4210	78	-	4288	2.0	2121	-	98.2	1.8	-	-	-
VIRTASALMI												
KODINHOITAJAT - HEMVÄRDARINNOR	2607	-	-	2607	7.5	347	-	100.0	-	-	-	-
KOTIAVUSTAJAT - HEMHJÄLPARE	1473	-	-	1473	3.4	434	-	100.0	-	-	-	-

2. JATK. — FORTS. — CONT.

LÄNNI LÄN	TYÖAika, Tuntia ARBEITSTID, TIMMAR					KODINHOITOPÄIVÄ HEMVAERSDAGAR		OSUUS TYÖTUNNEISTA, & - ANDEL AV ARBETS- TIDEN, %			KARANTOITOPÄIVÄN OSUUS KODINHOI- TOA, & - KREFTRESURSSIDELTA ANDEL AV HEMVAERSDAGAR, %
	KODINHOITO HEMVAERD	TYÖVAIKKEET ARBEITSSOR	YÖPÄÄNEN ÖVERNATTNING	YHTEENSÄ SUMMA	KODINHOITOPÄIVÄN KOHTI PER HEMVAERSDAG	YHTEENSÄ SUMMA	NIIKSEN DÄRAV	KODINHOITO HEMVAERD	TYÖVAIKKEET ARBEITSSOR	YÖPÄÄNEN ÖVERNATTNING	

POHJOIS-KARJALAN LÄNNI - NORRA KARELENS LÄN
KAUPUNGIT JA KAUPPALAT - STÄDER OCH KÖPINGAR

JOENSUU													
KODINHOITAJAT - HEMVAERDARINNOR	26065	12	114	26191	7.6	3442	-	99.5	0.0	0.4	-	-	-
KOTIAVUSTAJAT - HEMHJÄLPARE	32959	2183	-	35142	2.0	17351	-	93.8	6.2	-	-	-	-
LIKESA													
KODINHOITAJAT - HEMVAERDARINNOR	14391	99	255	14745	7.1	2081	292	97.6	0.7	1.7	14.0	-	-
KOTIAVUSTAJAT - HEMHJÄLPARE	21488	802	3	22293	2.2	10131	-	96.4	3.6	0.0	-	-	-
NURMES													
KODINHOITAJAT - HEMVAERDARINNOR	17514	102	171	17787	6.9	2577	307	98.5	0.6	1.0	11.9	-	-
KOTIAVUSTAJAT - HEMHJÄLPARE	18423	75	-	18498	3.4	5396	-	99.6	0.4	-	-	-	-
OUTOKUMPU													
KODINHOITAJAT - HEMVAERDARINNOR	10229	4	18	10251	6.5	1586	-	99.8	0.0	0.2	-	-	-
KOTIAVUSTAJAT - HEMHJÄLPARE	7680	3	-	7683	3.8	1996	-	100.0	0.0	-	-	-	-

MAALAIKUNNAT - LANDSKOMMUNER

ENO													
KODINHOITAJAT - HEMVAERDARINNOR	12293	91	117	12501	8.4	1490	214	98.3	0.7	0.9	14.4	-	-
KOTIAVUSTAJAT - HEMHJÄLPARE	15681	703	-	16384	4.0	4063	-	95.7	4.3	-	-	-	-
ILOMANTSI													
KODINHOITAJAT - HEMVAERDARINNOR	14547	382	1110	16039	8.2	1950	561	90.7	2.4	6.9	28.8	-	-
KOTIAVUSTAJAT - HEMHJÄLPARE	7501	51	12	7564	5.2	1456	17	99.2	0.7	0.2	1.2	-	-
JUUKA													
KODINHOITAJAT - HEMVAERDARINNOR	9242	231	503	9976	4.4	2253	209	92.6	2.3	5.0	9.3	-	-
KOTIAVUSTAJAT - HEMHJÄLPARE	6474	116	-	6590	2.6	2490	-	98.2	1.8	-	-	-	-
KESÄLAHTI													
KODINHOITAJAT - HEMVAERDARINNOR	6694	15	240	6949	7.7	901	104	96.3	0.2	3.5	11.5	-	-
KOTIAVUSTAJAT - HEMHJÄLPARE	2126	-	-	2126	5.3	401	-	100.0	-	-	-	-	-
KIIHTELYVAARA													
KODINHOITAJAT - HEMVAERDARINNOR	7915	53	-	7968	7.6	1052	113	99.3	0.7	-	10.7	-	-
KOTIAVUSTAJAT - HEMHJÄLPARE	4396	40	-	4436	3.5	1253	-	99.1	0.9	-	-	-	-
KITEE													
KODINHOITAJAT - HEMVAERDARINNOR	11872	4	30	11906	8.1	1472	393	99.7	0.0	0.3	26.7	-	-
KOTIAVUSTAJAT - HEMHJÄLPARE	4596	49	-	4645	2.9	1621	-	98.9	1.1	-	-	-	-
KONTIOLAHTI													
KODINHOITAJAT - HEMVAERDARINNOR	12134	44	102	12280	6.4	1909	4	98.8	0.4	0.8	0.2	-	-
KOTIAVUSTAJAT - HEMHJÄLPARE	5440	2	-	5442	3.1	1753	-	100.0	0.0	-	-	-	-
LIPERI													
KODINHOITAJAT - HEMVAERDARINNOR	11315	144	453	11912	8.6	1387	469	95.0	1.2	3.8	33.8	-	-
KOTIAVUSTAJAT - HEMHJÄLPARE	1339	-	-	1339	4.7	282	-	100.0	-	-	-	-	-
POLVIJÄRVI													
KODINHOITAJAT - HEMVAERDARINNOR	9047	79	81	9207	5.5	1678	91	98.3	0.9	0.9	5.4	-	-
KOTIAVUSTAJAT - HEMHJÄLPARE	2058	24	3	2085	3.3	641	10	98.7	1.2	0.1	1.6	-	-
PYHÄSELKÄ													
KODINHOITAJAT - HEMVAERDARINNOR	9587	14	36	9637	8.1	1191	228	99.5	0.1	0.4	19.1	-	-
KOTIAVUSTAJAT - HEMHJÄLPARE	1845	-	-	1845	4.8	384	-	100.0	-	-	-	-	-
RÄÄKKYLÄ													
KODINHOITAJAT - HEMVAERDARINNOR	10035	39	237	10311	7.8	1324	183	97.3	0.4	2.3	13.8	-	-
KOTIAVUSTAJAT - HEMHJÄLPARE	1327	44	-	1371	2.6	525	-	96.8	3.2	-	-	-	-
TOHMAJÄRVI													
KODINHOITAJAT - HEMVAERDARINNOR	9606	64	60	9730	6.9	1405	185	98.7	0.7	0.6	13.2	-	-
KOTIAVUSTAJAT - HEMHJÄLPARE	4157	-	-	4157	1.6	2584	-	100.0	-	-	-	-	-
TUUPVAARA													
KODINHOITAJAT - HEMVAERDARINNOR	4076	37	42	4155	7.7	543	155	98.1	0.9	1.0	28.5	-	-
KOTIAVUSTAJAT - HEMHJÄLPARE	2351	-	-	2351	4.6	507	36	100.0	-	-	7.1	-	-
VALTIMO													
KODINHOITAJAT - HEMVAERDARINNOR	7703	-	75	7778	6.4	1211	33	99.0	-	1.0	2.7	-	-
KOTIAVUSTAJAT - HEMHJÄLPARE	2122	-	-	2122	2.9	734	-	100.0	-	-	-	-	-
VÄRTSILÄ													
KODINHOITAJAT - HEMVAERDARINNOR	3451	-	24	3475	5.7	610	52	99.3	-	0.7	8.5	-	-
KOTIAVUSTAJAT - HEMHJÄLPARE	-	-	-	-	-	-	-	-	-	-	-	-	-

KUOPION LÄNNI - KUOPIO LÄN
KAUPUNGIT JA KAUPPALAT - STÄDER OCH KÖPINGAR

KUOPIO													
KODINHOITAJAT - HEMVAERDARINNOR	48790	908	-	49698	5.8	8537	-	98.2	1.8	-	-	-	-
KOTIAVUSTAJAT - HEMHJÄLPARE	116950	12860	-	129810	1.8	70407	-	90.1	9.9	-	-	-	-
IISALMI													
KODINHOITAJAT - HEMVAERDARINNOR	17835	288	177	18300	5.3	3429	36	97.5	1.6	1.0	1.0	-	-
KOTIAVUSTAJAT - HEMHJÄLPARE	16951	616	-	17567	3.6	4902	-	96.5	3.5	-	-	-	-

2. JATK. — FORTS. — CONT.

LÄNNI LÄN	TYÖAJKA, TUNTIA ARBETSTID, TIMMAR					KODINHOITOPÄIVÄ HEMVARSDAGAR		OSIUS TYÖTUNNEISTA, % — ANDEL AV ARBETS- TIMMAR, %			KARJANHOITAVIEN OSIUS KODINHOI- TO-PÄIVISTÄ, % — KÖRUSKÖTSELNENS ANDEL AV HEMVÄRSDAGARNA, %
	KODINHOI- TO HEMVAR	TYÖMÄN ARBEFSRESOR	YÖPÄINEN ÖVERNATTING	HYTENSÄ SUMMA	KODINHOITOPÄIVÄN KOHIT PER HEMVÄRSDAG	HYTENSÄ SUMMA	OSALLISTUTTU KARJANHOI- TOON — DELTAGIT I SKÖTSEL AV BOSKAP	KODINHOI- TO HEMVAR	TYÖMÄN ARBEFSRESOR	YÖPÄINEN ÖVERNATTING	

KUOPION LÄNNI — KUOPIO LÄN

VARKAUS												
KODINHOITAJAT — HEMVÄRDARINNOR	15269	687	3	15959	4.1	3868	2	95.7	4.3	0.0	0.1	
KOTIAVUSTAJAT — HEMHJÄLPARE	20735	2523	-	23258	2.4	9716	-	89.2	10.8	-	-	
SUONENJOKI												
KODINHOITAJAT — HEMVÄRDARINNOR	6911	37	27	6975	5.7	1220	2	99.1	0.5	0.4	0.2	
KOTIAVUSTAJAT — HEMHJÄLPARE	8585	2	-	8587	2.7	3136	-	100.0	0.0	-	-	

MAALAIKUNNAT — LANDSKOMMUNER

JUANKOSKI												
KODINHOITAJAT — HEMVÄRDARINNOR	9908	19	-	9927	6.0	1668	24	99.8	0.2	-	1.4	
KOTIAVUSTAJAT — HEMHJÄLPARE	3278	49	-	3327	3.3	1019	-	98.5	1.5	-	-	
KAAVI												
KODINHOITAJAT — HEMVÄRDARINNOR	7257	87	33	7377	4.1	1817	110	98.4	1.2	0.4	6.1	
KOTIAVUSTAJAT — HEMHJÄLPARE	5973	41	3	6017	5.4	1114	89	99.3	0.7	0.0	8.0	
KARTTULA												
KODINHOITAJAT — HEMVÄRDARINNOR	7718	35	234	7987	7.7	1032	69	96.6	0.4	2.9	6.7	
KOTIAVUSTAJAT — HEMHJÄLPARE	4650	2	21	4673	3.8	1233	13	99.5	0.0	0.4	1.1	
KEITTELE												
KODINHOITAJAT — HEMVÄRDARINNOR	4735	3	72	4810	7.0	683	11	98.4	0.1	1.5	1.6	
KOTIAVUSTAJAT — HEMHJÄLPARE	-	-	-	-	-	-	-	-	-	-	-	
KIURUVESI												
KODINHOITAJAT — HEMVÄRDARINNOR	20422	133	210	20765	6.8	3038	521	98.3	0.6	1.0	17.1	
KOTIAVUSTAJAT — HEMHJÄLPARE	5951	41	1	5993	3.4	1758	-	99.3	0.7	0.0	-	
LAPINLAHTI												
KODINHOITAJAT — HEMVÄRDARINNOR	9109	102	6	9217	4.3	2122	-	98.8	1.1	0.1	-	
KOTIAVUSTAJAT — HEMHJÄLPARE	6427	38	9	6474	3.3	1979	-	99.3	0.6	0.1	-	
LÄPPÄVIRTA												
KODINHOITAJAT — HEMVÄRDARINNOR	14160	129	117	14406	5.0	2878	39	98.3	0.9	0.8	1.4	
KOTIAVUSTAJAT — HEMHJÄLPARE	6948	133	3	7084	4.4	1627	-	98.1	1.9	0.0	-	
MAANINKA												
KODINHOITAJAT — HEMVÄRDARINNOR	8238	59	102	8399	8.7	966	247	98.1	0.7	1.2	25.6	
KOTIAVUSTAJAT — HEMHJÄLPARE	4349	16	-	4365	2.6	1668	-	99.6	0.4	-	-	
NILSIÄ												
KODINHOITAJAT — HEMVÄRDARINNOR	12531	354	15	12900	5.2	2488	31	97.1	2.7	0.1	1.2	
KOTIAVUSTAJAT — HEMHJÄLPARE	6240	2	-	6242	3.6	1756	5	100.0	0.0	-	0.3	
PIELÄVESI												
KODINHOITAJAT — HEMVÄRDARINNOR	10694	257	114	11065	6.8	1634	241	96.6	2.3	1.0	14.7	
KOTIAVUSTAJAT — HEMHJÄLPARE	11026	62	3	11091	3.4	3297	3	99.4	0.6	0.0	0.1	
RAUTALÄMPY												
KODINHOITAJAT — HEMVÄRDARINNOR	6028	-	99	6127	8.1	758	23	98.4	-	1.6	3.0	
KOTIAVUSTAJAT — HEMHJÄLPARE	1750	-	-	1750	4.2	414	-	100.0	-	-	-	
RAUTAVAARA												
KODINHOITAJAT — HEMVÄRDARINNOR	8099	18	-	8117	7.8	1046	77	99.8	0.2	-	7.4	
KOTIAVUSTAJAT — HEMHJÄLPARE	1320	1	-	1321	5.3	248	-	99.9	0.1	-	-	
SILLINJÄRVI												
KODINHOITAJAT — HEMVÄRDARINNOR	14287	77	102	14466	7.2	2011	59	98.8	0.5	0.7	2.9	
KOTIAVUSTAJAT — HEMHJÄLPARE	11270	871	-	12141	2.6	4741	-	92.8	7.2	-	-	
SONKAJÄRVI												
KODINHOITAJAT — HEMVÄRDARINNOR	8408	-	-	8408	6.7	1260	-	100.0	-	-	-	
KOTIAVUSTAJAT — HEMHJÄLPARE	3228	-	-	3228	4.1	780	-	100.0	-	-	-	
TERVO												
KODINHOITAJAT — HEMVÄRDARINNOR	3805	13	30	3848	7.0	546	22	98.9	0.3	0.8	4.0	
KOTIAVUSTAJAT — HEMHJÄLPARE	1364	2	-	1366	3.6	379	-	99.9	0.1	-	-	
TUUSNIEMI												
KODINHOITAJAT — HEMVÄRDARINNOR	6340	76	36	6452	6.6	975	29	98.3	1.2	0.6	3.0	
KOTIAVUSTAJAT — HEMHJÄLPARE	4687	-	-	4687	3.7	1256	3	100.0	-	-	0.2	
VARPAISJÄRVI												
KODINHOITAJAT — HEMVÄRDARINNOR	5407	8	36	5451	5.8	933	75	99.2	0.1	0.7	8.0	
KOTIAVUSTAJAT — HEMHJÄLPARE	3927	85	-	4012	2.9	1365	-	97.9	2.1	-	-	
VEHMERSALMI												
KODINHOITAJAT — HEMVÄRDARINNOR	5222	29	69	5320	8.1	657	73	98.2	0.5	1.3	11.1	
KOTIAVUSTAJAT — HEMHJÄLPARE	2283	-	-	2283	3.2	713	-	100.0	-	-	-	
VESANTO												
KODINHOITAJAT — HEMVÄRDARINNOR	9424	4	18	9446	6.4	1473	367	99.8	0.0	0.2	24.9	
KOTIAVUSTAJAT — HEMHJÄLPARE	-	-	-	-	-	-	-	-	-	-	-	
VIEREMÄ												
KODINHOITAJAT — HEMVÄRDARINNOR	7355	-	3	7358	5.4	1356	6	100.0	-	0.0	0.4	
KOTIAVUSTAJAT — HEMHJÄLPARE	3205	-	-	3205	2.5	1262	-	100.0	-	-	-	

KESKI-SUOMEN LÄNNI — MELLERSTA FINLANDS LÄN

KAUPUNGIT JA KAUPPALAT — STÄDER OCH KÖPINGAR

JYVÄSKYLÄ												
KODINHOITAJAT — HEMVÄRDARINNOR	38452	3	-	38455	5.4	7118	-	100.0	0.0	-	-	
KOTIAVUSTAJAT — HEMHJÄLPARE	116955	-	-	116955	1.8	66068	-	100.0	-	-	-	
ÄÄNEKOSKI												
KODINHOITAJAT — HEMVÄRDARINNOR	8020	9	3	8032	6.6	1218	-	99.9	0.1	0.0	-	
KOTIAVUSTAJAT — HEMHJÄLPARE	15529	-	-	15529	3.4	4507	-	100.0	-	-	-	

LÄNNI LÄN	TYÖAIKA, TUNTIA ARBETSTID, TIMMAR					KODINHOITOPÄIVÄ HEMÅRSDAGAR		OSUUS TYÖTUNNEISTA, % — ANDEL AV ARBETS- TIMMAR, %			KARANTOITOPÄIVEN OSUUS KODINHOI- TAPÄIVÄSTÄ, % — KREATORISDELGÄRNENS ANDEL AV HEMÅRSDAGARNA, %	
	KODINHOITO HEMÅRD	TYÖSUJUT ARBETSRESOR	YÖPÄINEN ÖVERNATTNING	YHTENÄÄ SÄMMA	KODINHOITOPÄIVÄN KOHTEI PER HEMÅRSDAG	YHTENÄÄ SÄMMA	OSALLISTUTTU KANZANHOI- TOON — DELTAGIT I SÖTSEL AV BOKAP	KODINHOITO HEMÅRD	TYÖSUJUT ARBETSRESOR	YÖPÄINEN ÖVERNATTNING		
												NIISTÄ DÄRÄV
KUNTA KOMMUN												
KODINHOITOPÄIVÄN ANEVANUT HENKILÖ PERSONEN, SOM GIVIT HEMÅRSDAGAR												
KESKI-SUOMEN LÄNNI — MELLERSTA FINLANDS LÄN												
JÄMSÄ												
KODINHOITAJAT — HEMVÄRDARINNOR	9651	15	111	9777	6.5	1501	18	98.7	0.2	1.1	1.2	
KOTIAVUSTAJAT — HEMHJÄLPARE	8994	87	-	9081	2.7	3364	-	99.0	1.0	-	-	
SUOLAHTI												
KODINHOITAJAT — HEMVÄRDARINNOR	7299	35	9	7343	4.4	1669	-	99.4	0.5	0.1	-	
KOTIAVUSTAJAT — HEMHJÄLPARE	3445	-	-	3445	3.0	1155	-	100.0	-	-	-	
MAALAIKUNNAT — LANDSKOMMUNER												
HANKASALMI												
KODINHOITAJAT — HEMVÄRDARINNOR	10011	24	-	10035	6.4	1574	86	99.8	0.2	-	5.5	
KOTIAVUSTAJAT — HEMHJÄLPARE	10072	273	-	10345	3.4	2999	24	97.4	2.6	-	0.8	
JOUTSA												
KODINHOITAJAT — HEMVÄRDARINNOR	5987	4	6	5997	6.0	999	-	99.8	0.1	0.1	-	
KOTIAVUSTAJAT — HEMHJÄLPARE	161	-	-	161	4.9	33	-	100.0	-	-	-	
JYVÄSKYLÄ MLK — JYVÄSKYLÄ LK												
KODINHOITAJAT — HEMVÄRDARINNOR	22237	55	9	22301	5.6	3951	-	99.7	0.2	0.0	-	
KOTIAVUSTAJAT — HEMHJÄLPARE	25125	236	-	25361	2.8	8958	-	99.1	0.9	-	-	
JÄMSÄNKOSKI												
KODINHOITAJAT — HEMVÄRDARINNOR	8881	22	42	8945	6.9	1297	28	99.3	0.2	0.5	2.2	
KOTIAVUSTAJAT — HEMHJÄLPARE	9615	-	-	9615	3.5	2771	-	100.0	-	-	-	
KANNONKOSKI												
KODINHOITAJAT — HEMVÄRDARINNOR	5386	-	-	5386	7.1	757	-	100.0	-	-	-	
KOTIAVUSTAJAT — HEMHJÄLPARE	6634	-	-	6634	3.9	1689	-	100.0	-	-	-	
KARSTULA												
KODINHOITAJAT — HEMVÄRDARINNOR	5986	3	93	6082	7.1	861	48	98.4	0.0	1.5	5.6	
KOTIAVUSTAJAT — HEMHJÄLPARE	6356	-	-	6356	2.3	2738	-	100.0	-	-	-	
KEURUJOKI												
KODINHOITAJAT — HEMVÄRDARINNOR	11959	-	9	11968	4.5	2655	31	99.9	-	0.1	1.2	
KOTIAVUSTAJAT — HEMHJÄLPARE	15211	-	-	15211	2.5	5979	-	100.0	-	-	-	
KINNUNEN												
KODINHOITAJAT — HEMVÄRDARINNOR	5049	-	-	5049	7.7	657	-	100.0	-	-	-	
KOTIAVUSTAJAT — HEMHJÄLPARE	3573	1	-	3574	4.2	845	-	100.0	0.0	-	-	
KIVIJÄRVI												
KODINHOITAJAT — HEMVÄRDARINNOR	3039	9	27	3075	8.2	373	32	98.8	0.3	0.9	8.6	
KOTIAVUSTAJAT — HEMHJÄLPARE	1512	-	-	1512	4.8	316	-	100.0	-	-	-	
KONGINKANGAS												
KODINHOITAJAT — HEMVÄRDARINNOR	2758	3	-	2761	7.4	374	-	99.9	0.1	-	-	
KOTIAVUSTAJAT — HEMHJÄLPARE	3021	-	-	3021	3.2	947	-	100.0	-	-	-	
KONNEVESI												
KODINHOITAJAT — HEMVÄRDARINNOR	6946	8	284	7238	6.8	1072	36	96.0	0.1	3.9	3.4	
KOTIAVUSTAJAT — HEMHJÄLPARE	827	-	6	833	3.5	241	-	99.3	-	0.7	-	
KORPILAHTI												
KODINHOITAJAT — HEMVÄRDARINNOR	7739	55	69	7863	7.8	1014	24	98.4	0.7	0.9	2.4	
KOTIAVUSTAJAT — HEMHJÄLPARE	4311	395	3	4709	2.8	1669	-	91.5	8.4	0.1	-	
KUHOINEN												
KODINHOITAJAT — HEMVÄRDARINNOR	5235	124	30	5389	5.5	981	37	97.1	2.3	0.6	3.8	
KOTIAVUSTAJAT — HEMHJÄLPARE	4015	217	-	4232	4.0	1059	12	94.9	5.1	-	1.1	
KYJJÄRVI												
KODINHOITAJAT — HEMVÄRDARINNOR	5066	3	129	5198	6.2	834	48	97.5	0.1	2.5	5.8	
KOTIAVUSTAJAT — HEMHJÄLPARE	1141	73	-	1214	2.2	556	-	94.0	6.0	-	-	
LAUKAA												
KODINHOITAJAT — HEMVÄRDARINNOR	15906	42	-	15948	5.9	2708	-	99.7	0.3	-	-	
KOTIAVUSTAJAT — HEMHJÄLPARE	9185	40	-	9225	2.3	4015	-	99.6	0.4	-	-	
LEIVONMÄKI												
KODINHOITAJAT — HEMVÄRDARINNOR	3291	80	-	3371	4.3	777	15	97.6	2.4	-	1.9	
KOTIAVUSTAJAT — HEMHJÄLPARE	1660	8	-	1668	2.7	620	-	99.5	0.5	-	-	
LUHANKA												
KODINHOITAJAT — HEMVÄRDARINNOR	2712	-	3	2715	6.2	436	81	99.9	-	0.1	18.6	
KOTIAVUSTAJAT — HEMHJÄLPARE	1086	-	-	1086	2.2	485	-	100.0	-	-	-	
MULTIA												
KODINHOITAJAT — HEMVÄRDARINNOR	4427	69	12	4508	5.7	785	18	98.2	1.5	0.3	2.3	
KOTIAVUSTAJAT — HEMHJÄLPARE	4027	1	-	4028	3.5	1143	-	100.0	0.0	-	-	
MUURAME												
KODINHOITAJAT — HEMVÄRDARINNOR	4920	29	-	4949	5.0	995	-	99.4	0.6	-	-	
KOTIAVUSTAJAT — HEMHJÄLPARE	-	-	-	-	-	-	-	-	-	-	-	
PETÄJÄVESI												
KODINHOITAJAT — HEMVÄRDARINNOR	3710	42	-	3752	5.9	635	44	98.9	1.1	-	6.9	
KOTIAVUSTAJAT — HEMHJÄLPARE	1683	-	-	1683	3.4	493	19	100.0	-	-	3.9	
PIHTIPUDAS												
KODINHOITAJAT — HEMVÄRDARINNOR	11649	44	189	11882	8.3	1439	500	98.0	0.4	1.6	34.7	
KOTIAVUSTAJAT — HEMHJÄLPARE	9561	272	3	9836	3.1	3212	5	97.2	2.8	0.0	0.2	
PYLKÖNMÄKI												
KODINHOITAJAT — HEMVÄRDARINNOR	3330	-	-	3330	5.4	621	-	100.0	-	-	-	
KOTIAVUSTAJAT — HEMHJÄLPARE	1627	-	-	1627	3.5	461	-	100.0	-	-	-	
SAARIJÄRVI												
KODINHOITAJAT — HEMVÄRDARINNOR	15976	7	12	15995	7.9	2034	219	99.9	0.0	0.1	10.8	
KOTIAVUSTAJAT — HEMHJÄLPARE	9917	299	6	10222	3.3	3136	-	97.0	2.9	0.1	-	

2. JATK. — FORTS. — CONT.

LÄNNI LÄN	TYÖAika, TUNTIA ARBETSTID, TIMMAR					KODINHOITOPÄIVIÄ HEMVAERSDAGAR		OSUUS TYÖTUNNEISTA, % — ANDEL AV ARBETS- TIMMAR, %			KARJANHOITAJIEN OSUUS KODINHOI- TAPÄIVISTÄ, % — NJURORSKÖRELORENIS ANDEL AV HEMVAERSDAGAR, %
	KODINHOITO HEMVAERD	TYÖVAIKKAT ARBETSRESOR	YÖPÄIVÄINEN ÖVERNATTNING	YHTEENSÄ SUMMA	KODINHOITOPÄIVÄN KOHTEI PER HEMVAERSDAG	YHTEENSÄ SUMMA	OSALLISTUTTU KARJANHOI- TOON — DELTAGIT I SKÖTSEL AV BOSKAP	KODINHOITO HEMVAERD	TYÖVAIKKAT ARBETSRESOR	YÖPÄIVÄINEN ÖVERNATTNING	

KESKI-SUOMEN LÄNNI — MELLERSTA FINLANDS LÄN

SUMIAINEN											
KODINHOITAJAT — HEMVÄRDARINNOR	3693	-	-	3693	6.7	553	-	100.0	-	-	-
KOTIAVUSTAJAT — HEMHJÄLPARE	1711	58	-	1769	2.5	702	-	96.7	3.3	-	-
SÄYNAËTSALO											
KODINHOITAJAT — HEMVÄRDARINNOR	7415	85	-	7500	12.0	623	-	98.9	1.1	-	-
KOTIAVUSTAJAT — HEMHJÄLPARE	-	-	-	-	-	-	-	-	-	-	-
TOIVAKKA											
KODINHOITAJAT — HEMVÄRDARINNOR	2982	2	-	2984	7.2	415	2	99.9	0.1	-	0.5
KOTIAVUSTAJAT — HEMHJÄLPARE	1411	-	-	1411	3.4	418	-	100.0	-	-	-
UURAINEN											
KODINHOITAJAT — HEMVÄRDARINNOR	4823	-	-	4823	6.7	724	13	100.0	-	-	1.8
KOTIAVUSTAJAT — HEMHJÄLPARE	5567	232	-	5799	2.6	2241	-	96.0	4.0	-	-
VIIPASAARI											
KODINHOITAJAT — HEMVÄRDARINNOR	12054	109	189	12352	6.9	1799	193	97.6	0.9	1.5	10.7
KOTIAVUSTAJAT — HEMHJÄLPARE	8337	18	-	8355	2.7	3119	-	99.8	0.2	-	-

VAASAN LÄNNI — VASA LÄN

KAUPUNGIT JA KAUPPALAT — STÄDER OCH KÖPINGAR

VAASA — VASA											
KODINHOITAJAT — HEMVÄRDARINNOR	36346	55	75	36476	6.6	5529	-	99.6	0.2	0.2	-
KOTIAVUSTAJAT — HEMHJÄLPARE	68792	-	-	68792	2.1	33434	-	100.0	-	-	-
KASKINEN — KASKÖ											
KODINHOITAJAT — HEMVÄRDARINNOR	1361	-	-	1361	2.8	485	-	100.0	-	-	-
KOTIAVUSTAJAT — HEMHJÄLPARE	4084	-	-	4084	2.6	1580	-	100.0	-	-	-
KOKKOLA — GAMLAKARLEBY											
KODINHOITAJAT — HEMVÄRDARINNOR	15196	50	54	15300	7.1	2151	-	99.3	0.3	0.4	-
KOTIAVUSTAJAT — HEMHJÄLPARE	27333	1913	3	29249	2.2	13054	-	93.4	6.5	0.0	-
KRISTIINANKAUPUNKI — KRISTINESTAD											
KODINHOITAJAT — HEMVÄRDARINNOR	9244	68	114	9426	5.2	1826	16	98.1	0.7	1.2	0.9
KOTIAVUSTAJAT — HEMHJÄLPARE	4375	77	-	4452	2.5	1793	1	98.3	1.7	-	0.1
PIETARSAAËRI — JAKOBSTAD											
KODINHOITAJAT — HEMVÄRDARINNOR	13125	299	33	13457	4.8	2828	-	97.5	2.2	0.2	-
KOTIAVUSTAJAT — HEMHJÄLPARE	50178	3717	-	53895	3.4	15948	-	93.1	6.9	-	-
SEINÄJOKI											
KODINHOITAJAT — HEMVÄRDARINNOR	14472	53	24	14549	6.9	2115	-	99.5	0.4	0.2	-
KOTIAVUSTAJAT — HEMHJÄLPARE	22015	792	6	22813	2.5	8978	-	96.5	3.5	0.0	-
UUSIKAARLEBY — NYKARLEBY											
KODINHOITAJAT — HEMVÄRDARINNOR	7093	-	-	7093	3.3	2127	-	100.0	-	-	-
KOTIAVUSTAJAT — HEMHJÄLPARE	8181	-	-	8181	2.6	3118	-	100.0	-	-	-
ALAVUS — ALAVO											
KODINHOITAJAT — HEMVÄRDARINNOR	9310	-	15	9325	7.8	1195	52	99.8	-	0.2	4.4
KOTIAVUSTAJAT — HEMHJÄLPARE	6892	-	-	6892	4.0	1707	-	100.0	-	-	-
KURIKKA											
KODINHOITAJAT — HEMVÄRDARINNOR	8482	15	9	8506	8.1	1056	23	99.7	0.2	0.1	2.2
KOTIAVUSTAJAT — HEMHJÄLPARE	5042	1	-	5043	6.6	769	-	100.0	0.0	-	-
LAPUA — LAPPO											
KODINHOITAJAT — HEMVÄRDARINNOR	12324	12	-	12336	6.6	1865	-	99.9	0.1	-	-
KOTIAVUSTAJAT — HEMHJÄLPARE	11410	276	-	11686	2.8	4112	-	97.6	2.4	-	-

MAALAISKUNNAT — LANDSKOMMUNER

ALAHÄRMA											
KODINHOITAJAT — HEMVÄRDARINNOR	5220	-	-	5220	6.1	849	51	100.0	-	-	6.0
KOTIAVUSTAJAT — HEMHJÄLPARE	-	-	-	-	-	-	-	-	-	-	-
ALAJÄRVI											
KODINHOITAJAT — HEMVÄRDARINNOR	5607	17	45	5669	7.8	729	30	98.9	0.3	0.8	4.1
KOTIAVUSTAJAT — HEMHJÄLPARE	6271	-	-	6271	4.8	1299	-	100.0	-	-	-
EVIJÄRVI											
KODINHOITAJAT — HEMVÄRDARINNOR	4569	-	3	4572	7.6	601	4	99.9	-	0.1	0.7
KOTIAVUSTAJAT — HEMHJÄLPARE	-	-	-	-	-	-	-	-	-	-	-
HALSUA											
KODINHOITAJAT — HEMVÄRDARINNOR	3049	-	15	3064	8.0	384	2	99.5	-	0.5	0.5
KOTIAVUSTAJAT — HEMHJÄLPARE	330	-	-	330	7.2	46	1	100.0	-	-	2.2
HIMANKA											
KODINHOITAJAT — HEMVÄRDARINNOR	5455	-	-	5455	7.4	740	122	100.0	-	-	16.5
KOTIAVUSTAJAT — HEMHJÄLPARE	747	-	-	747	2.4	308	-	100.0	-	-	-
ILMAJOKI											
KODINHOITAJAT — HEMVÄRDARINNOR	13858	10	60	13928	5.9	2348	-	99.5	0.1	0.4	-
KOTIAVUSTAJAT — HEMHJÄLPARE	893	-	-	893	5.2	173	-	100.0	-	-	-
ISOJOKI — STORÄ											
KODINHOITAJAT — HEMVÄRDARINNOR	2566	-	-	2566	6.9	373	18	100.0	-	-	4.8
KOTIAVUSTAJAT — HEMHJÄLPARE	-	-	-	-	-	-	-	-	-	-	-
ISOKYRÖ — STORKYRO											
KODINHOITAJAT — HEMVÄRDARINNOR	5892	35	-	5927	6.4	924	4	99.4	0.6	-	0.4
KOTIAVUSTAJAT — HEMHJÄLPARE	315	11	-	326	4.2	77	-	96.6	3.4	-	-

LÄNNI LÄN	TYÖAIKA, TUNNIA ARBETSTID, TIMMAR					KODINHOITOPÄIVÄN HEMVAÄRSDAGAR		OSUUS TYÖTUNNEISTA, % - ANDEL AV ARBETS- TIMMAR, %			KÄRÄHOITOPÄIVÄN OSUUS KODINHOI- TO-PÄIVÄSTÄ, % - KÄRÄURKUSÖVELDNINGENS ANDEL AV HEMVAÄRSDAGARNA, %
	KODINHOI- TO HEMVAÄR	TYÖVAIKAT ARBETSRESOR	YÖPÄINEN ÖVERNATTNING	YHTEENSÄ SUMMA	KODINHOITOPÄIVÄN KOHTI PER HEMVAÄRSDAG	YHTEENSÄ SUMMA	OSALLISTUTTU KÄRÄHOI- TOON - DELTAGIT I SKÖTSEL AV BOSKAP	KODINHOI- TO HEMVAÄR	TYÖVAIKAT ARBETSRESOR	YÖPÄINEN ÖVERNATTNING	

VAASAN LÄNNI - VASA LÄN

JALASJÄRVI												
KODINHOITAJAT - HEMVÄRDARINNOR	10644	-	90	10734	7.9	1356	67	99.2	-	0.8	4.9	
KOTIAVUSTAJAT - HEMHJÄLPARE	8324	-	-	8324	6.1	1355	14	100.0	-	-	1.0	
JURVA												
KODINHOITAJAT - HEMVÄRDARINNOR	6756	3	3	6762	7.1	948	8	99.9	0.0	0.0	0.8	
KOTIAVUSTAJAT - HEMHJÄLPARE	-	-	-	-	-	-	-	-	-	-	-	
KAARLELA - KARLEBY												
KODINHOITAJAT - HEMVÄRDARINNOR	11517	23	-	11540	7.9	1453	-	99.8	0.2	-	-	
KOTIAVUSTAJAT - HEMHJÄLPARE	4815	37	-	4852	2.9	1674	-	99.2	0.8	-	-	
KANNUS												
KODINHOITAJAT - HEMVÄRDARINNOR	6224	-	27	6251	7.7	812	38	99.6	-	0.4	4.7	
KOTIAVUSTAJAT - HEMHJÄLPARE	3051	-	-	3051	4.0	756	-	100.0	-	-	-	
KARIJOKI - BÖTOM												
KODINHOITAJAT - HEMVÄRDARINNOR	3555	-	-	3555	7.3	485	-	100.0	-	-	-	
KOTIAVUSTAJAT - HEMHJÄLPARE	1435	-	-	1435	6.8	211	-	100.0	-	-	-	
KAUHAJOKI												
KODINHOITAJAT - HEMVÄRDARINNOR	29483	14	483	29980	7.2	4158	192	98.3	0.0	1.6	4.6	
KOTIAVUSTAJAT - HEMHJÄLPARE	11735	19	3	11757	3.0	3876	31	99.8	0.2	0.0	0.8	
KAUHAHA												
KODINHOITAJAT - HEMVÄRDARINNOR	8698	-	15	8713	6.8	1288	-	99.8	-	0.2	-	
KOTIAVUSTAJAT - HEMHJÄLPARE	6643	-	3	6646	3.3	1996	-	100.0	-	0.0	-	
KAUSTINEN - KAUSTEY												
KODINHOITAJAT - HEMVÄRDARINNOR	5433	-	-	5433	8.0	678	-	100.0	-	-	-	
KOTIAVUSTAJAT - HEMHJÄLPARE	1519	-	-	1519	4.7	321	-	100.0	-	-	-	
KORSNÄS - KORSNÄS												
KODINHOITAJAT - HEMVÄRDARINNOR	3038	92	3	3133	4.7	661	-	97.0	2.9	0.1	-	
KOTIAVUSTAJAT - HEMHJÄLPARE	200	3	-	203	2.2	93	-	98.5	1.5	-	-	
KORTESJÄRVI												
KODINHOITAJAT - HEMVÄRDARINNOR	4842	-	-	4842	7.6	638	-	100.0	-	-	-	
KOTIAVUSTAJAT - HEMHJÄLPARE	-	-	-	-	-	-	-	-	-	-	-	
KRUUNUPYY - KRONOBY												
KODINHOITAJAT - HEMVÄRDARINNOR	8318	81	-	8399	5.6	1509	-	99.0	1.0	-	-	
KOTIAVUSTAJAT - HEMHJÄLPARE	971	-	-	971	3.0	319	-	100.0	-	-	-	
KUORTANE												
KODINHOITAJAT - HEMVÄRDARINNOR	6529	7	24	6560	6.9	946	39	99.5	0.1	0.4	4.1	
KOTIAVUSTAJAT - HEMHJÄLPARE	-	-	-	-	-	-	-	-	-	-	-	
KÄLVÄ												
KODINHOITAJAT - HEMVÄRDARINNOR	4979	-	-	4979	7.4	673	-	100.0	-	-	-	
KOTIAVUSTAJAT - HEMHJÄLPARE	1890	-	-	1890	1.9	991	-	100.0	-	-	-	
LAIHIA												
KODINHOITAJAT - HEMVÄRDARINNOR	6929	23	-	6952	3.4	2019	70	99.7	0.3	-	3.5	
KOTIAVUSTAJAT - HEMHJÄLPARE	-	-	-	-	-	-	-	-	-	-	-	
LAPPAJÄRVI												
KODINHOITAJAT - HEMVÄRDARINNOR	6920	99	30	7049	7.7	920	94	98.2	1.4	0.4	10.2	
KOTIAVUSTAJAT - HEMHJÄLPARE	1743	-	-	1743	3.8	458	-	100.0	-	-	-	
LEHTIMÄKI												
KODINHOITAJAT - HEMVÄRDARINNOR	3346	4	24	3374	7.1	475	32	99.2	0.1	0.7	6.7	
KOTIAVUSTAJAT - HEMHJÄLPARE	-	-	-	-	-	-	-	-	-	-	-	
LESTIJÄRVI												
KODINHOITAJAT - HEMVÄRDARINNOR	3507	5	3	3511	7.2	485	76	99.8	0.1	0.1	15.7	
KOTIAVUSTAJAT - HEMHJÄLPARE	-	-	-	-	-	-	-	-	-	-	-	
LOHTAJA												
KODINHOITAJAT - HEMVÄRDARINNOR	2475	14	18	2507	6.7	372	-	98.7	0.6	0.7	-	
KOTIAVUSTAJAT - HEMHJÄLPARE	4041	14	-	4055	3.8	1068	-	99.7	0.3	-	-	
LUOTO - LARSMO												
KODINHOITAJAT - HEMVÄRDARINNOR	5263	-	-	5263	7.4	713	-	100.0	-	-	-	
KOTIAVUSTAJAT - HEMHJÄLPARE	2153	-	-	2153	3.3	654	-	100.0	-	-	-	
MAALAHTI - MALAKS												
KODINHOITAJAT - HEMVÄRDARINNOR	6926	55	15	6996	2.7	2605	-	99.0	0.8	0.2	-	
KOTIAVUSTAJAT - HEMHJÄLPARE	11032	53	-	11085	2.1	5295	-	99.5	0.5	-	-	
MAKSAMAA - MAXMO												
KODINHOITAJAT - HEMVÄRDARINNOR	1856	-	-	1856	6.2	298	-	100.0	-	-	-	
KOTIAVUSTAJAT - HEMHJÄLPARE	-	-	-	-	-	-	-	-	-	-	-	
MUSTASAARI - KORSHOLM												
KODINHOITAJAT - HEMVÄRDARINNOR	13115	5	6	13126	5.0	2612	-	99.9	0.0	0.0	-	
KOTIAVUSTAJAT - HEMHJÄLPARE	10347	-	-	10347	3.3	3136	-	100.0	-	-	-	
NURMO												
KODINHOITAJAT - HEMVÄRDARINNOR	7840	1	-	7841	7.7	1020	9	100.0	0.0	-	0.9	
KOTIAVUSTAJAT - HEMHJÄLPARE	-	-	-	-	-	-	-	-	-	-	-	
NÄRPIÖ - NÄRPES												
KODINHOITAJAT - HEMVÄRDARINNOR	13006	-	-	13006	3.1	4202	-	100.0	-	-	-	
KOTIAVUSTAJAT - HEMHJÄLPARE	11035	-	-	11035	2.8	3964	-	100.0	-	-	-	
ORAVAINEN - ORAVÄIS												
KODINHOITAJAT - HEMVÄRDARINNOR	3102	-	-	3102	3.9	793	-	100.0	-	-	-	
KOTIAVUSTAJAT - HEMHJÄLPARE	77	-	-	77	3.7	21	-	100.0	-	-	-	
PERHO												
KODINHOITAJAT - HEMVÄRDARINNOR	6326	2	-	6328	7.9	803	-	100.0	0.0	-	-	
KOTIAVUSTAJAT - HEMHJÄLPARE	986	-	-	986	2.6	383	-	100.0	-	-	-	
PERÄSEINÄJOKI												
KODINHOITAJAT - HEMVÄRDARINNOR	6407	14	-	6421	7.6	844	-	99.8	0.2	-	-	
KOTIAVUSTAJAT - HEMHJÄLPARE	-	-	-	-	-	-	-	-	-	-	-	
PIETARSAARI MLK - PEDERSÖRE												
KODINHOITAJAT - HEMVÄRDARINNOR	5121	35	-	5156	6.7	766	-	99.3	0.7	-	-	
KOTIAVUSTAJAT - HEMHJÄLPARE	390	1	-	391	3.2	121	-	99.7	0.3	-	-	

2. JATK. — FORTS. — CONT.

LÄNNI LÄN	TYÖAika, TUNNIA ARBETSTID, TIMMAR					KODINHOITOPÄIVIÄ HEMVARSDAGAR		OSUUS TYÖTUNNEISTA, % - ANDEL AV ARBETS- TIMMAR, %			KARJANHOITOPÄIVIEN OSUUS KODINHOITO- PÄIVISTÄ, % - KREFTURSÖFTELINGENS ANDEL AV HEMVÄRSDAGARNA, %
	KODINHOITO HEMVARO	TYÖMÄNÄT ARBETSRESOR	YÖPÄINEN ÖVERNATTNING	YHTEENSÄ SUMMA	KODINHOITOPÄIVÄN KOHTI PER HEMVÄRSDAG	YHTEENSÄ SUMMA	OSALLISTUVIJA KARJANHOI- TOON - DELTAGIT I SKÖTSEL AV BOSKAP	KODINHOITO HEMVARO	TYÖMÄNÄT ARBETSRESOR	YÖPÄINEN ÖVERNATTNING	

VAASAN LÄNNI - VASA LÄN

FURMO - FURMO												
KODINHOITAJAT - HEMVÄRDARINNOR	1414	-	-	1414	3.2	438	-	100.0	-	-	-	-
KOTIAVUSTAJAT - HEMHJÄLPARE	413	-	-	413	3.2	130	-	100.0	-	-	-	-
SOINI												
KODINHOITAJAT - HEMVÄRDARINNOR	4282	51	3	4336	7.8	555	-	98.8	1.2	0.1	-	-
KOTIAVUSTAJAT - HEMHJÄLPARE	-	-	-	-	-	-	-	-	-	-	-	-
TEUVA - ÖSTERMARK												
KODINHOITAJAT - HEMVÄRDARINNOR	10449	85	90	10624	6.8	1553	41	98.4	0.8	0.8	2.6	-
KOTIAVUSTAJAT - HEMHJÄLPARE	819	2	-	821	2.3	364	-	99.8	0.2	-	-	-
TOHOLAMPI												
KODINHOITAJAT - HEMVÄRDARINNOR	4766	-	36	4802	7.4	648	32	99.3	-	0.7	4.9	-
KOTIAVUSTAJAT - HEMHJÄLPARE	2808	-	-	2808	7.7	364	14	100.0	-	-	3.8	-
TÖYSÄ												
KODINHOITAJAT - HEMVÄRDARINNOR	3604	-	15	3619	6.7	537	5	99.6	-	0.4	0.9	-
KOTIAVUSTAJAT - HEMHJÄLPARE	2745	-	-	2745	3.2	855	-	100.0	-	-	-	-
ULLAVA												
KODINHOITAJAT - HEMVÄRDARINNOR	1599	-	-	1599	7.8	206	-	100.0	-	-	-	-
KOTIAVUSTAJAT - HEMHJÄLPARE	-	-	-	-	-	-	-	-	-	-	-	-
VETELI - VETIL												
KODINHOITAJAT - HEMVÄRDARINNOR	4761	2	-	4763	8.3	575	32	100.0	0.0	-	5.6	-
KOTIAVUSTAJAT - HEMHJÄLPARE	3461	-	-	3461	4.2	817	1	100.0	-	-	0.1	-
VIMPELI - VINDALA												
KODINHOITAJAT - HEMVÄRDARINNOR	5039	-	-	5039	8.0	626	6	100.0	-	-	1.0	-
KOTIAVUSTAJAT - HEMHJÄLPARE	1373	-	-	1373	8.0	171	-	100.0	-	-	-	-
VÄHÄKYRÖ - LILJÄKYRÖ												
KODINHOITAJAT - HEMVÄRDARINNOR	5342	140	6	5488	6.2	881	-	97.3	2.6	0.1	-	-
KOTIAVUSTAJAT - HEMHJÄLPARE	312	26	-	338	3.3	101	-	92.3	7.7	-	-	-
VÖYRI - VÖRÄ												
KODINHOITAJAT - HEMVÄRDARINNOR	3469	-	6	3475	2.8	1229	-	99.8	-	0.2	-	-
KOTIAVUSTAJAT - HEMHJÄLPARE	3441	-	12	3453	2.2	1586	-	99.7	-	0.3	-	-
YLIHÄRMÄ												
KODINHOITAJAT - HEMVÄRDARINNOR	3842	-	-	3842	7.9	488	28	100.0	-	-	5.7	-
KOTIAVUSTAJAT - HEMHJÄLPARE	-	-	-	-	-	-	-	-	-	-	-	-
YLISTARO												
KODINHOITAJAT - HEMVÄRDARINNOR	7620	2	6	7628	6.0	1274	50	99.9	0.0	0.1	3.9	-
KOTIAVUSTAJAT - HEMHJÄLPARE	914	-	6	920	5.5	168	-	99.3	-	0.7	-	-
ÄHTÄRI												
KODINHOITAJAT - HEMVÄRDARINNOR	8035	2	6	8043	7.1	1126	70	99.9	0.0	0.1	6.2	-
KOTIAVUSTAJAT - HEMHJÄLPARE	-	-	-	-	-	-	-	-	-	-	-	-
ÄHTÄVÄ - ESSE												
KODINHOITAJAT - HEMVÄRDARINNOR	3342	-	-	3342	7.9	424	-	100.0	-	-	-	-
KOTIAVUSTAJAT - HEMHJÄLPARE	850	-	-	850	2.0	421	-	100.0	-	-	-	-

OULUN LÄNNI - ULEÅBORGS LÄN

KAUPUNGIT JA KAUPPALAT - STÄDER OCH KÖPINGAR

OULU - ULEÅBORG												
KODINHOITAJAT - HEMVÄRDARINNOR	54879	451	420	55750	6.6	8385	-	98.4	0.8	0.8	-	-
KOTIAVUSTAJAT - HEMHJÄLPARE	101772	6100	40	107912	2.6	41491	-	94.3	5.7	0.0	-	-
KAJAANI												
KODINHOITAJAT - HEMVÄRDARINNOR	17022	2	21	17045	6.0	2855	-	99.9	0.0	0.1	-	-
KOTIAVUSTAJAT - HEMHJÄLPARE	24072	-	-	24072	2.4	9858	-	100.0	-	-	-	-
RAAHE - BRAHESTAD												
KODINHOITAJAT - HEMVÄRDARINNOR	15928	3	3	15934	6.2	2573	-	100.0	0.0	0.0	-	-
KOTIAVUSTAJAT - HEMHJÄLPARE	12428	-	-	12428	2.5	5043	-	100.0	-	-	-	-
YLIVIESKA												
KODINHOITAJAT - HEMVÄRDARINNOR	11116	2	3	11121	7.0	1585	-	100.0	0.0	0.0	-	-
KOTIAVUSTAJAT - HEMHJÄLPARE	8843	12	-	8855	2.4	3616	-	99.9	0.1	-	-	-
HAAPAJÄRVI												
KODINHOITAJAT - HEMVÄRDARINNOR	9426	-	15	9441	6.9	1371	35	99.8	-	0.2	2.6	-
KOTIAVUSTAJAT - HEMHJÄLPARE	4182	-	-	4182	3.2	1321	-	100.0	-	-	-	-
OULAINEN												
KODINHOITAJAT - HEMVÄRDARINNOR	9952	31	171	10154	7.0	1458	35	98.0	0.3	1.7	2.4	-
KOTIAVUSTAJAT - HEMHJÄLPARE	894	-	-	894	2.6	349	-	100.0	-	-	-	-

MAALAIKUNNAT - LANDSKOMMUNER

ALAVIESKA												
KODINHOITAJAT - HEMVÄRDARINNOR	8282	3	3	8288	7.4	1116	15	99.9	0.0	0.0	1.3	-
KOTIAVUSTAJAT - HEMHJÄLPARE	3547	23	3	3573	4.7	759	3	99.3	0.6	0.1	0.4	-
HAAPAVESI												
KODINHOITAJAT - HEMVÄRDARINNOR	9174	26	246	9446	7.1	1323	26	97.1	0.3	2.6	2.0	-
KOTIAVUSTAJAT - HEMHJÄLPARE	4208	16	-	4224	3.5	1193	-	99.6	0.4	-	-	-

LÄNNI LÄN	TYÖAika, Tuntia ArbetsTid, Timmar					KODINHOITOPÄIVÄ Hemvårdsdagar		OSUUS TYÖTUNNEISTA, % - ANDEL AV ARBETS- TIMMAR, %			KARJANHOITOPÄIVÄIN OSUUS KODINHOITO- PÄIVISTÄ, % - KREFTUSKÖRSELÖNGÄRN ANDEL AV HEMVÄRDSDAGARNA, %
	KODINHOITO HEM VÄRD	TYÖVÄIKKÖN ARBETSRESOR	YÖPÄIVÄNEN ÖVERNATTNING	YHTEENSK SUMMA	KODINHOITOPÄIVÄN KOKKI PER HEMVÄRSDAG	YHTEENSK SUMMA	OSALLISTUTTU KARJANHOIT- TOON - DELTAGIT I SKÖTSEL AV BOSKAP	KODINHOITO HEM VÄRD	TYÖVÄIKKÖN ARBETSRESOR	YÖPÄIVÄNEN ÖVERNATTNING	
OU LUN LÄNNI - ULEÅBORG S LÄN											
HAILUOTO - KARLÖ											
KODINHOITAJAT - HEMVÄRDARINNOR	3053	-	-	3053	5.4	568	8	100.0	-	-	1.4
KOTIAVUSTAJAT - HEMHJÄLPARE	-	-	-	-	-	-	-	-	-	-	-
HAUKIPUDAS											
KODINHOITAJAT - HEMVÄRDARINNOR	12817	-	-	12817	7.1	1818	-	100.0	-	-	-
KOTIAVUSTAJAT - HEMHJÄLPARE	1422	-	-	1422	6.6	215	-	100.0	-	-	-
HYRYNSÄLMI											
KODINHOITAJAT - HEMVÄRDARINNOR	5380	46	243	5669	8.8	642	210	94.9	0.8	4.3	32.7
KOTIAVUSTAJAT - HEMHJÄLPARE	4697	196	9	4902	7.4	661	57	95.8	4.0	0.2	8.6
II											
KODINHOITAJAT - HEMVÄRDARINNOR	8733	-	3	8736	6.7	1302	-	100.0	-	0.0	-
KOTIAVUSTAJAT - HEMHJÄLPARE	8299	-	-	8299	7.0	1191	-	100.0	-	-	-
KAJAANI MLK - KAJAANI LK											
KODINHOITAJAT - HEMVÄRDARINNOR	12875	-	-	12875	7.3	1770	-	100.0	-	-	-
KOTIAVUSTAJAT - HEMHJÄLPARE	3121	-	-	3121	2.5	1231	-	100.0	-	-	-
KALAJOKI											
KODINHOITAJAT - HEMVÄRDARINNOR	11450	-	18	11468	7.8	1474	4	99.8	-	0.2	0.3
KOTIAVUSTAJAT - HEMHJÄLPARE	2630	-	-	2630	6.3	420	-	100.0	-	-	-
KEMPELE											
KODINHOITAJAT - HEMVÄRDARINNOR	8484	-	12	8496	8.1	1053	-	99.9	-	0.1	-
KOTIAVUSTAJAT - HEMHJÄLPARE	3312	-	-	3312	4.8	694	-	100.0	-	-	-
KESTILÄ											
KODINHOITAJAT - HEMVÄRDARINNOR	3620	-	6	3626	8.1	450	39	99.8	-	0.2	8.7
KOTIAVUSTAJAT - HEMHJÄLPARE	650	-	-	650	5.3	123	-	100.0	-	-	-
KIIMINKI											
KODINHOITAJAT - HEMVÄRDARINNOR	6505	-	-	6505	7.7	850	38	100.0	-	-	4.5
KOTIAVUSTAJAT - HEMHJÄLPARE	1550	-	-	1550	6.2	252	-	100.0	-	-	-
KUHMO											
KODINHOITAJAT - HEMVÄRDARINNOR	25841	116	1938	27895	9.6	2896	1054	92.6	0.4	6.9	36.4
KOTIAVUSTAJAT - HEMHJÄLPARE	17463	5	18	17486	5.0	3469	-	99.9	0.0	0.1	-
KUIVANIEMI											
KODINHOITAJAT - HEMVÄRDARINNOR	4328	1	6	4335	7.4	582	8	99.8	0.0	0.1	1.4
KOTIAVUSTAJAT - HEMHJÄLPARE	377	-	-	377	3.8	99	-	100.0	-	-	-
KUUSAMO											
KODINHOITAJAT - HEMVÄRDARINNOR	21469	66	3297	24832	10.3	2407	1033	86.5	0.3	13.3	42.9
KOTIAVUSTAJAT - HEMHJÄLPARE	6671	82	63	6816	5.6	1218	4	97.9	1.2	0.9	0.3
KÄRSÄMÄKI											
KODINHOITAJAT - HEMVÄRDARINNOR	5462	-	3	5465	6.4	1240	89	99.9	-	0.1	7.2
KOTIAVUSTAJAT - HEMHJÄLPARE	-	-	-	-	-	-	-	-	-	-	-
LIMINKA											
KODINHOITAJAT - HEMVÄRDARINNOR	5918	4	27	5949	5.7	1044	78	99.5	0.1	0.5	7.5
KOTIAVUSTAJAT - HEMHJÄLPARE	310	-	-	310	2.3	133	-	100.0	-	-	-
LUMIJOKI											
KODINHOITAJAT - HEMVÄRDARINNOR	5264	266	-	5530	7.0	790	7	95.2	4.8	-	0.9
KOTIAVUSTAJAT - HEMHJÄLPARE	-	-	-	-	-	-	-	-	-	-	-
MERIJÄRVI											
KODINHOITAJAT - HEMVÄRDARINNOR	4320	-	-	4320	6.9	623	-	100.0	-	-	-
KOTIAVUSTAJAT - HEMHJÄLPARE	1021	-	-	1021	5.5	186	-	100.0	-	-	-
MUHOS											
KODINHOITAJAT - HEMVÄRDARINNOR	8635	9	48	8692	7.7	1133	81	99.3	0.1	0.6	7.1
KOTIAVUSTAJAT - HEMHJÄLPARE	1945	-	-	1945	3.7	528	-	100.0	-	-	-
NIVALA											
KODINHOITAJAT - HEMVÄRDARINNOR	13311	11	12	13334	7.9	1680	57	99.8	0.1	0.1	3.4
KOTIAVUSTAJAT - HEMHJÄLPARE	8320	-	-	8320	3.2	2613	-	100.0	-	-	-
OU LUN SÄLÖ											
KODINHOITAJAT - HEMVÄRDARINNOR	4042	-	-	4042	6.5	618	-	100.0	-	-	-
KOTIAVUSTAJAT - HEMHJÄLPARE	624	-	-	624	2.5	246	-	100.0	-	-	-
RUUKKI											
KODINHOITAJAT - HEMVÄRDARINNOR	8856	8	12	8876	6.6	1350	-	99.8	0.1	0.1	-
KOTIAVUSTAJAT - HEMHJÄLPARE	5057	16	27	5100	4.7	1086	-	99.2	0.3	0.5	-
PALTAMO											
KODINHOITAJAT - HEMVÄRDARINNOR	7311	2	90	7403	8.0	921	210	98.8	0.0	1.2	22.8
KOTIAVUSTAJAT - HEMHJÄLPARE	445	-	-	445	2.3	197	-	100.0	-	-	-
PATTIJOKI											
KODINHOITAJAT - HEMVÄRDARINNOR	5089	2	12	5103	6.1	843	-	99.7	0.0	0.2	-
KOTIAVUSTAJAT - HEMHJÄLPARE	-	-	-	-	-	-	-	-	-	-	-
PIIPPOLA											
KODINHOITAJAT - HEMVÄRDARINNOR	4080	-	42	4102	6.2	657	14	99.0	-	1.0	2.1
KOTIAVUSTAJAT - HEMHJÄLPARE	1852	-	-	1852	5.0	369	5	100.0	-	-	1.4
PUDASJÄRVI											
KODINHOITAJAT - HEMVÄRDARINNOR	19553	127	1827	21507	10.5	2043	786	90.9	0.6	8.5	38.5
KOTIAVUSTAJAT - HEMHJÄLPARE	4301	2	21	4324	4.9	878	33	99.5	0.0	0.5	3.8
PULKKILA											
KODINHOITAJAT - HEMVÄRDARINNOR	2806	-	-	2806	6.3	445	-	100.0	-	-	-
KOTIAVUSTAJAT - HEMHJÄLPARE	54	-	-	54	3.6	15	-	100.0	-	-	-
FUOLANKA											
KODINHOITAJAT - HEMVÄRDARINNOR	11688	16	378	12082	7.3	1658	259	96.7	0.1	3.1	15.6
KOTIAVUSTAJAT - HEMHJÄLPARE	4857	-	-	4857	4.4	1093	4	100.0	-	-	0.4
PYHÄJOKI											
KODINHOITAJAT - HEMVÄRDARINNOR	7022	-	48	7070	7.3	969	94	99.3	-	0.7	9.7
KOTIAVUSTAJAT - HEMHJÄLPARE	1753	-	-	1753	3.9	452	2	100.0	-	-	0.4

2. JATK. — FORTS. — CONT.

LÄNNI LÄN	TYÖAika, TUNNIA ARBETSTID, TIMMAR					KODINHOITOPÄIVÄIK HEMVÄRDSDAGAR		OSUUS TYÖTUNNEISTA, % - ANDEL AV ARBETS- TIMMAR, %			KARJINHOITOPÄIVÄIN OSUUS KODINHOITO- PÄIVÄSTÄ, % - KREFTSKÄTSELÖMÄÄN ANDEL AV HEHVÄRSDAGARNA, %
	KODINHOITO HEMVÄHD	TYÖVAUKAT ARBETSRESOR	YÖPÄINEY- ÖVERNÄTNING	YHTEISÄ SUMMA	KODINHOITOPÄIVÄIK KOHTEI PER HEHVÄRSDAG	YHTEISÄ SUMMA	NIIISTÄ DÄRAV	KODINHOITO HEMVÄHD	TYÖVAUKAT ARBETSRESOR	YÖPÄINEEN ÖVERNÄTNING	

OULUN LÄÄNI - ULEÅBORGS LÄN

PYHÄJÄRVI	KODINHOITAJAT - HEMVÄRDARINNOR	13274	63	198	13535	6.4	2129	83	98.1	0.5	1.5	3.9
	KOTIAVUSTAJAT - HEMHJÄLPARE	6722	9	-	6731	2.8	2421	10	99.9	0.1	-	0.4
PYHÄNTÄ	KODINHOITAJAT - HEMVÄRDARINNOR	4303	3	171	4477	7.5	595	-	96.1	0.1	3.8	-
	KOTIAVUSTAJAT - HEMHJÄLPARE	-	-	-	-	-	-	-	-	-	-	-
RANTSILA	KODINHOITAJAT - HEMVÄRDARINNOR	7042	-	9	7051	7.8	902	243	99.9	-	0.1	26.9
	KOTIAVUSTAJAT - HEMHJÄLPARE	1552	-	-	1552	6.8	229	6	100.0	-	-	2.6
REISJÄRVI	KODINHOITAJAT - HEMVÄRDARINNOR	6047	15	21	6083	8.2	743	48	99.4	0.2	0.3	6.5
	KOTIAVUSTAJAT - HEMHJÄLPARE	2218	1	-	2219	3.9	572	4	100.0	0.0	-	0.7
RISTIJÄRVI	KODINHOITAJAT - HEMVÄRDARINNOR	4127	24	66	4217	5.3	796	40	97.9	0.6	1.6	5.0
	KOTIAVUSTAJAT - HEMHJÄLPARE	3937	2	-	3939	3.1	1267	6	99.9	0.1	-	0.5
SIEVI	KODINHOITAJAT - HEMVÄRDARINNOR	7605	-	-	7605	7.0	1084	-	100.0	-	-	-
	KOTIAVUSTAJAT - HEMHJÄLPARE	1994	-	-	1994	3.6	557	-	100.0	-	-	-
SIIKAJOKI	KODINHOITAJAT - HEMVÄRDARINNOR	3357	-	-	3357	6.9	483	51	100.0	-	-	10.4
	KOTIAVUSTAJAT - HEMHJÄLPARE	-	-	-	-	-	-	-	-	-	-	-
SOTKAMO	KODINHOITAJAT - HEMVÄRDARINNOR	20135	1	90	20226	6.6	3043	664	99.6	0.0	0.4	21.8
	KOTIAVUSTAJAT - HEMHJÄLPARE	8343	-	-	8343	2.2	3712	2	100.0	-	-	0.1
SUOMUSSALMI	KODINHOITAJAT - HEMVÄRDARINNOR	21685	201	2550	24436	9.0	2707	447	88.7	0.8	10.4	16.5
	KOTIAVUSTAJAT - HEMHJÄLPARE	20710	1459	258	22427	4.9	4546	6	92.3	6.5	1.2	0.1
VAALA	KODINHOITAJAT - HEMVÄRDARINNOR	6721	27	57	6805	7.7	882	89	98.8	0.4	0.8	10.1
	KOTIAVUSTAJAT - HEMHJÄLPARE	4553	39	-	4592	3.7	1226	-	99.2	0.8	-	-
TAIVALKOSKI	KODINHOITAJAT - HEMVÄRDARINNOR	10102	23	771	10896	9.7	1124	216	92.7	0.2	7.1	19.2
	KOTIAVUSTAJAT - HEMHJÄLPARE	1513	-	6	1519	7.0	217	-	99.6	-	0.4	-
TEMMES	KODINHOITAJAT - HEMVÄRDARINNOR	1716	-	-	1716	8.0	214	-	100.0	-	-	-
	KOTIAVUSTAJAT - HEMHJÄLPARE	-	-	-	-	-	-	-	-	-	-	-
TYRNÄVÄ	KODINHOITAJAT - HEMVÄRDARINNOR	6769	21	-	6790	7.6	891	164	99.7	0.3	-	18.4
	KOTIAVUSTAJAT - HEMHJÄLPARE	3077	1	-	3078	2.5	1222	-	100.0	0.0	-	-
UTAJÄRVI	KODINHOITAJAT - HEMVÄRDARINNOR	5909	-	13	5927	8.0	737	172	99.7	-	0.3	23.3
	KOTIAVUSTAJAT - HEMHJÄLPARE	2144	-	-	2144	3.0	711	-	100.0	-	-	-
VIHANTI	KODINHOITAJAT - HEMVÄRDARINNOR	11175	2	-	11177	6.5	1725	117	100.0	0.0	-	6.8
	KOTIAVUSTAJAT - HEMHJÄLPARE	1482	-	-	1482	5.8	256	8	100.0	-	-	3.1
VUOLIJOKI	KODINHOITAJAT - HEMVÄRDARINNOR	5731	-	21	5752	8.3	695	129	99.6	-	0.4	18.6
	KOTIAVUSTAJAT - HEMHJÄLPARE	1578	2	-	1580	4.1	383	2	99.9	0.1	-	0.5
YLI-II	KODINHOITAJAT - HEMVÄRDARINNOR	5757	133	48	5938	8.8	672	52	97.0	2.2	0.8	7.7
	KOTIAVUSTAJAT - HEMHJÄLPARE	-	-	-	-	-	-	-	-	-	-	-
YLIKIIMINKI	KODINHOITAJAT - HEMVÄRDARINNOR	4455	-	54	4509	7.0	643	41	98.8	-	1.2	6.4
	KOTIAVUSTAJAT - HEMHJÄLPARE	2638	-	-	2638	2.6	1002	-	100.0	-	-	-

LAPIN LÄÄNI - LAPPLANDS LÄN

KAUPUNGIT JA KAUPPALAT - STADER OCH KÖPINGAR

ROVANIEMI	KODINHOITAJAT - HEMVÄRDARINNOR	17805	45	9	17859	7.1	2522	-	99.7	0.3	0.1	-
	KOTIAVUSTAJAT - HEMHJÄLPARE	21340	551	18	21909	3.3	6728	-	97.4	2.5	0.1	-
KEMI	KODINHOITAJAT - HEMVÄRDARINNOR	18764	28	21	18813	5.6	3330	-	99.7	0.1	0.1	-
	KOTIAVUSTAJAT - HEMHJÄLPARE	29076	560	4	29640	3.1	9545	-	98.1	1.9	0.0	-
KEMIÄRVI	KODINHOITAJAT - HEMVÄRDARINNOR	31927	46	1086	33059	9.0	3688	383	96.6	0.1	3.3	10.4
	KOTIAVUSTAJAT - HEMHJÄLPARE	6689	83	12	6784	3.5	1948	5	98.6	1.2	0.2	0.3
TORNIO - TORNEÅ	KODINHOITAJAT - HEMVÄRDARINNOR	18906	36	72	19014	7.3	2601	69	99.4	0.2	0.4	2.7
	KOTIAVUSTAJAT - HEMHJÄLPARE	9573	84	3	9660	3.1	3123	-	99.1	0.9	0.0	-

2. JATK. — FORTS. — CONT.

LÄNI LÄN	TYÖAIKA, TUNTIA ARBETSTID, TIMMAR						KODINHOITOPÄIVÄ HEMÅRSDAGAR		OSUUS TYÖNNELIÄ, % - ANDEL AV ARBETS- TIMMAR, %			KÄRNNHOITAVIEN OSUUS KODINHOI- TAVIEN, % - KÄRNNHOITAVIEN ANDEL AV HEMÅRSDAGARNA, %
	KODINHOITO HEMÅRD	TYÖVAIKAT ARBETSRESOR	YÖPÄINEN ÖVERNATTNING	YHTEISKÄ SUMMA	KODINHOITOPÄIVÄN KORTTI PER HEMÅRSDAG	YHTEISKÄ SUMMA	OSALLISTUTTU KÄRNNHOI- TOON - DELTAGITT I SKÖTSEL AV BOSKAP	KODINHOITO HEMÅRD	TYÖVAIKAT ARBETSRESOR	YÖPÄINEN ÖVERNATTNING		
											NIISTÄ DÄRAV	

LAPIN LÄNI - LAPPLANDS LÄN

MAALAISKUNNAT - LANDSKOMMUNER

ENONTEKIÖ												
KODINHOITAJAT - HEMVÄRDARINNOR	3275	46	192	3513	6.7	521	41	93.2	1.3	5.5	7.9	
KOTIAVUSTAJAT - HEMHJÄLPARE	1803	-	-	1803	4.1	439	89	100.0	-	-	20.3	
INARI - ENARE												
KODINHOITAJAT - HEMVÄRDARINNOR	10859	317	375	11551	11.9	971	-	94.0	2.7	3.2	-	
KOTIAVUSTAJAT - HEMHJÄLPARE	7718	111	9	7838	4.9	1598	-	98.5	1.4	0.1	-	
KEMI MLK - KEMI LK												
KODINHOITAJAT - HEMVÄRDARINNOR	8393	56	3	8452	5.8	1454	-	99.3	0.7	0.0	-	
KOTIAVUSTAJAT - HEMHJÄLPARE	1903	-	-	1903	2.2	870	-	100.0	-	-	-	
KITTILÄ												
KODINHOITAJAT - HEMVÄRDARINNOR	8629	4	1401	10034	10.0	1000	326	86.0	0.0	14.0	32.6	
KOTIAVUSTAJAT - HEMHJÄLPARE	6506	-	18	6524	7.1	925	50	99.7	-	0.3	5.4	
KOLARI												
KODINHOITAJAT - HEMVÄRDARINNOR	9102	88	837	10027	10.1	988	300	90.8	0.9	8.3	30.4	
KOTIAVUSTAJAT - HEMHJÄLPARE	9044	189	-	9233	3.2	2889	-	98.0	2.0	-	-	
MUONIO												
KODINHOITAJAT - HEMVÄRDARINNOR	5047	52	96	5195	4.9	1051	8	97.2	1.0	1.8	0.8	
KOTIAVUSTAJAT - HEMHJÄLPARE	1228	-	-	1228	2.4	505	-	100.0	-	-	-	
PELKOSENNIEMI												
KODINHOITAJAT - HEMVÄRDARINNOR	3157	34	15	3206	4.3	747	5	98.5	1.1	0.5	0.7	
KOTIAVUSTAJAT - HEMHJÄLPARE	-	-	-	-	-	-	-	-	-	-	-	
POSIO												
KODINHOITAJAT - HEMVÄRDARINNOR	9078	32	1656	10766	11.6	930	707	84.3	0.3	15.4	76.0	
KOTIAVUSTAJAT - HEMHJÄLPARE	4548	-	-	4548	7.4	615	14	100.0	-	-	2.3	
RANUA												
KODINHOITAJAT - HEMVÄRDARINNOR	8322	34	1275	9631	10.8	893	194	86.4	0.4	13.2	21.7	
KOTIAVUSTAJAT - HEMHJÄLPARE	-	-	-	-	-	-	-	-	-	-	-	
ROVANIEMI MLK - ROVANIEMI LK												
KODINHOITAJAT - HEMVÄRDARINNOR	20520	408	1470	22398	8.9	2507	581	91.6	1.8	6.6	23.2	
KOTIAVUSTAJAT - HEMHJÄLPARE	17901	361	-	18262	3.9	4723	1	98.0	2.0	-	0.0	
SALLA												
KODINHOITAJAT - HEMVÄRDARINNOR	12544	37	2310	14891	10.6	1404	613	84.2	0.2	15.5	43.7	
KOTIAVUSTAJAT - HEMHJÄLPARE	8867	228	36	9131	4.1	2207	5	97.1	2.5	0.4	0.2	
SAVUKOSKI												
KODINHOITAJAT - HEMVÄRDARINNOR	3682	4	470	4156	10.6	392	132	88.6	0.1	11.3	33.7	
KOTIAVUSTAJAT - HEMHJÄLPARE	1089	-	-	1089	4.2	258	-	100.0	-	-	-	
SIMO												
KODINHOITAJAT - HEMVÄRDARINNOR	6825	87	195	7107	7.2	990	53	96.0	1.2	2.7	5.4	
KOTIAVUSTAJAT - HEMHJÄLPARE	1126	-	-	1126	2.6	432	-	100.0	-	-	-	
SODANKYLÄ												
KODINHOITAJAT - HEMVÄRDARINNOR	15974	27	564	16565	8.4	1964	335	96.4	0.2	3.4	17.1	
KOTIAVUSTAJAT - HEMHJÄLPARE	13978	-	-	13978	3.6	3918	-	100.0	-	-	-	
TERVOLA												
KODINHOITAJAT - HEMVÄRDARINNOR	3328	1	338	3338	7.9	422	67	99.7	0.0	0.3	15.9	
KOTIAVUSTAJAT - HEMHJÄLPARE	5900	278	-	6178	2.5	2447	-	95.5	4.5	-	-	
PELLO												
KODINHOITAJAT - HEMVÄRDARINNOR	8709	85	540	9334	8.3	1130	297	93.3	0.9	5.8	26.3	
KOTIAVUSTAJAT - HEMHJÄLPARE	5335	60	18	5413	3.2	1675	-	98.6	1.1	0.3	-	
UTSJOKI												
KODINHOITAJAT - HEMVÄRDARINNOR	4568	27	339	4934	9.7	511	-	92.6	0.5	6.9	-	
KOTIAVUSTAJAT - HEMHJÄLPARE	1852	14	201	2067	9.7	213	-	89.6	0.7	9.7	-	
YLITORNIO - ÖVERTORNEÅ												
KODINHOITAJAT - HEMVÄRDARINNOR	11343	13	1800	13156	10.2	1285	408	86.2	0.1	13.7	31.8	
KOTIAVUSTAJAT - HEMHJÄLPARE	7670	-	-	7670	1.7	4383	-	100.0	-	-	-	

Taulu 3

LÄÄNI LÄN	AVUNTARPEEN SYY % - ORSAKEN TILL HJÄLPBEHOVET %														YHTEENSÄ SUMMA	MUU SYY ANNAN ORSAK	YHTEENSÄ SUMMA	LAPSEN BARNNS					VANHUKSEN ÄLDRENGS					YHTEENSÄ SUMMA	KAIKIKIAAN (MUKANLUKUIEN SYY TUNNETAAN) INVALES (ÄVEN OKAND ORSAKEN)
	MUUN KUIN LAPSEN TAI VANHUKSEN ANNANS ÄN BARNNS ELLER ÄLDRENGS							SAIRAUS SUKDOM		VAMMAISUUS INVAALIDITEIT		SAIRAUS SUKDOM		VAMMAISUUS INVAALIDITEIT				SAIRAUS SUKDOM		VAMMAISUUS INVAALIDITEIT		YHTEENSÄ SUMMA	MUU SYY ANNAN ORSAK	YHTEENSÄ SUMMA	KAIKIKIAAN (MUKANLUKUIEN SYY TUNNETAAN) INVALES (ÄVEN OKAND ORSAKEN)				
	SYNNYTYS SUKDOM	VAIKKAISUUS INVAALIDITEIT	LIITÄPÄSITUS ÖVERANSFRÄGNING	AMMAN ORSAK	YHTEENSÄ SUMMA	SAIRAUS SUKDOM	VAMMAISUUS INVAALIDITEIT	SAIRAUS SUKDOM	VAMMAISUUS INVAALIDITEIT	AMMAN ORSAK	YHTEENSÄ SUMMA	SAIRAUS SUKDOM	VAMMAISUUS INVAALIDITEIT	AMMAN ORSAK				YHTEENSÄ SUMMA	SAIRAUS SUKDOM	VAMMAISUUS INVAALIDITEIT	AMMAN ORSAK					YHTEENSÄ SUMMA	MUU SYY ANNAN ORSAK		

KODINHOITOAPU
HEMIVÄRDHJÄLP

KOKO MAA - HELA RIKET

YHTEENSÄ-SUMMA	21.8	6.0	0.7	2.4	4.0	35.0	9.2	0.5	0.6	9.3	14.9	38.4	2.1	0.2	55.7	100.0	
KODINHOITAJAT-HEMIVÄRDARINNOR	27.2	7.9	0.9	3.1	5.2	44.2	10.7	0.6	0.8	12.1	13.5	28.1	1.9	0.2	43.6	100.0	
KOTIAVUSTAJAT-HEMIVÄRDARE ..	6.6	0.4	0.4	0.3	0.7	8.4	0.7	0.1	0.1	0.9	20.8	66.2	3.4	0.1	90.6	100.0	
KAUPUNGIT JA KAUPPALAT-STÄDER OCH KÖPINGAR																	
YHTEENSÄ-SUMMA	17.4	6.1	0.5	1.2	3.4	28.5	11.6	0.4	0.8	12.8	8.9	47.3	2.3	0.1	58.6	100.0	
KODINHOITAJAT-HEMIVÄRDARINNOR	24.3	8.9	0.6	1.7	4.9	40.4	17.0	0.6	1.2	18.7	7.4	31.2	2.1	0.2	40.8	100.0	
KOTIAVUSTAJAT-HEMIVÄRDARE ..	3.5	0.2	0.2	0.1	0.3	4.2	0.5	0.1	0.1	0.6	13.5	78.0	3.5	0.1	95.1	100.0	
MAALAIKUNNAT-LANDSKOMMUNER																	
YHTEENSÄ-SUMMA	26.4	5.9	1.0	3.6	4.7	41.7	4.7	0.5	0.5	5.7	21.1	25.3	1.9	0.3	52.6	100.0	
KODINHOITAJAT-HEMIVÄRDARINNOR	29.6	7.0	1.1	4.2	5.4	47.4	5.5	0.6	0.6	6.6	18.5	25.4	1.7	0.3	46.0	100.0	
KOTIAVUSTAJAT-HEMIVÄRDARE ..	11.2	0.8	0.7	0.7	1.4	14.7	1.0	0.2	0.1	1.3	31.7	48.6	3.4	0.3	84.0	100.0	
UUDENMAAN LÄÄNI - NYLANDS LÄN																	
YHTEENSÄ-SUMMA	18.4	8.3	0.6	0.9	2.7	30.9	11.8	0.3	0.6	12.7	11.1	42.3	3.0	0.1	56.5	100.0	
KODINHOITAJAT-HEMIVÄRDARINNOR	21.9	10.5	0.7	1.1	3.4	37.5	15.0	0.4	0.7	16.1	8.9	34.7	2.7	0.1	46.4	100.0	
KOTIAVUSTAJAT-HEMIVÄRDARE ..	5.4	0.6	0.3	0.2	0.3	6.9	0.9	0.1	0.0	1.1	16.9	69.8	5.3	0.1	92.0	100.0	
KAUPUNGIT JA KAUPPALAT-STÄDER OCH KÖPINGAR																	
YHTEENSÄ-SUMMA	17.1	9.2	0.6	0.6	2.3	29.7	13.1	0.3	0.5	13.9	8.3	45.1	3.0	0.0	56.4	100.0	
KODINHOITAJAT-HEMIVÄRDARINNOR	21.2	12.0	0.7	0.8	3.0	37.5	17.1	0.4	0.6	18.1	5.3	36.1	2.7	0.0	44.2	100.0	
KOTIAVUSTAJAT-HEMIVÄRDARE ..	4.1	0.6	0.2	0.2	0.2	5.3	0.7	0.1	0.0	0.9	15.4	73.1	5.2	0.1	93.5	100.0	
MAALAIKUNNAT-LANDSKOMMUNER																	
YHTEENSÄ-SUMMA	22.3	5.6	0.5	1.7	4.0	34.2	8.0	0.3	0.8	9.0	19.9	33.7	2.8	0.3	56.8	100.0	
KODINHOITAJAT-HEMIVÄRDARINNOR	23.7	6.5	0.6	2.0	4.6	37.3	9.0	0.3	1.0	10.2	18.8	30.7	2.6	0.3	52.5	100.0	
KOTIAVUSTAJAT-HEMIVÄRDARE ..	10.5	0.8	0.6	0.3	0.8	13.0	1.7	-	0.2	1.9	22.6	56.8	5.5	0.2	85.1	100.0	

LÄÄNI LÄN		AVUNTOTARPEEN SYY % - ORSAKEN TILL HJÄLPBEHOVET %														KAUKKIAAN (MUKANLUKIEN SYY TUNTEMATON) INAILES (ÅVEN OKAND ORSAKEN)			
		MUUN KUIN LAPSEN TAI VANHUKSEN ANNANS ÄN BARNIS ELLER ÄLDRIINGS				LAPSEN BARNIS				VANHUKSEN ÄLDRIINGS				YHTEENSÄ					
		SAIRAUS SJKDOM	SYNNIITYS FÖRLOSSNING	VAMMAISUUS IHVALDITTEL	LIIKARASTIUS ÖVERASTRÄNGNING	MUUN SYYN ANNAN ORSAK	YHTEENSÄ SUMMA	SAIRAUS SJKDOM	VAMMAISUUS IHVALDITTEL	MUUN SYYN ANNAN ORSAK	YHTEENSÄ SUMMA	VANHUKSEN ÄLDRIINGS	VAMMAISUUS IHVALDITTEL	MUUN SYYN ANNAN ORSAK	YHTEENSÄ SUMMA			SAIRAUS SJKDOM	VAMMAISUUS IHVALDITTEL
TURUN JA PORIN LÄÄNI - ÅBO-BJÖRNEBORGS LÄN																			
YHTEENSÄ-SUMMA		19.3	4.8	0.6	1.6	4.4	30.7	10.7	0.4	0.9	12.1	15.0	40.2	1.7	0.2	57.2	100.0		
KODINHOITAJAT-HEMVARDAFINNOR		24.2	6.2	0.7	2.0	5.5	38.8	13.9	0.5	1.2	15.6	15.1	28.5	1.7	0.3	45.6	100.0		
KOTILAVUSTAJAT-HEMVALPARE ..		4.9	0.4	0.3	0.2	0.5	6.3	0.5	0.1	0.0	0.7	18.1	72.4	2.4	0.1	93.0	100.0		
KAUPUNGIT JA KAUPPALAT-STÄDER OCH KÖPINGAR																			
YHTEENSÄ-SUMMA		17.5	5.2	0.5	1.0	4.3	28.5	15.0	0.4	1.2	16.5	8.0	45.2	1.6	0.2	55.0	100.0		
KODINHOITAJAT-HEMVARDAFINNOR		25.2	7.7	0.7	1.4	6.3	41.2	22.3	0.6	1.7	24.5	7.7	24.7	1.6	0.3	34.2	100.0		
KOTILAVUSTAJAT-HEMVALPARE ..		2.9	0.2	0.3	0.1	0.3	3.7	0.4	0.0	-	0.4	10.8	82.7	2.3	0.0	95.9	100.0		
MAALAIKUNNAT-LANDSKOMMUNER																			
YHTEENSÄ-SUMMA		21.5	4.4	0.7	2.3	4.4	33.3	5.7	0.5	0.6	6.8	23.4	34.2	1.9	0.3	59.9	100.0		
KODINHOITAJAT-HEMVARDAFINNOR		23.3	5.0	0.7	2.6	4.9	36.5	6.4	0.5	0.6	7.5	21.9	31.9	1.8	0.3	55.9	100.0		
KOTILAVUSTAJAT-HEMVALPARE ..		8.8	0.7	0.4	0.4	0.9	11.1	1.0	0.2	0.0	1.2	31.8	53.0	2.7	0.1	87.6	100.0		
AHVENANMAAN MAAKUNTA - LANDSKAPET ÅLAND																			
YHTEENSÄ-SUMMA		16.6	1.6	1.0	1.2	3.8	24.2	5.6	0.2	-	5.8	41.5	21.6	5.6	1.4	70.1	100.0		
KODINHOITAJAT-HEMVARDAFINNOR		17.8	1.6	1.1	1.4	4.3	26.2	6.3	0.2	-	6.5	38.8	20.8	6.1	1.6	67.3	100.0		
KOTILAVUSTAJAT-HEMVALPARE ..		8.2	0.5	0.5	-	0.5	9.9	-	-	0.5	0.5	47.8	33.5	7.7	0.5	89.6	100.0		
KAUPUNGIT JA KAUPPALAT-STÄDER OCH KÖPINGAR																			
YHTEENSÄ-SUMMA		17.7	-	0.6	-	7.6	25.9	17.1	-	-	17.1	25.9	24.7	5.7	0.6	57.0	100.0		
KODINHOITAJAT-HEMVARDAFINNOR		19.3	-	0.7	-	8.9	28.9	20.0	-	-	20.0	23.7	20.0	6.7	0.7	51.1	100.0		
KOTILAVUSTAJAT-HEMVALPARE ..		11.7	-	1.1	-	1.1	13.8	-	-	1.1	1.1	39.4	35.1	9.6	1.1	85.1	100.0		
MAALAIKUNNAT-LANDSKOMMUNER																			
YHTEENSÄ-SUMMA		16.0	2.3	1.2	1.7	2.0	23.3	0.3	0.3	-	0.6	48.7	20.1	5.5	1.7	76.1	100.0		
KODINHOITAJAT-HEMVARDAFINNOR		17.2	2.3	1.3	1.9	2.3	25.0	0.3	0.3	-	0.6	45.5	21.1	5.8	1.9	74.4	100.0		
KOTILAVUSTAJAT-HEMVALPARE ...		4.5	1.1	-	-	-	5.7	-	-	-	-	56.8	31.8	5.7	-	94.3	100.0		
HÄMEEN LÄÄNI - TAVASTEHUS LÄN																			
YHTEENSÄ-SUMMA		18.8	4.2	0.5	1.5	3.7	28.6	9.9	0.4	0.9	11.0	12.1	45.8	2.1	0.2	60.3	100.0		
KODINHOITAJAT-HEMVARDAFINNOR		24.2	5.6	0.6	2.0	4.8	37.2	13.3	0.5	1.0	14.8	11.5	34.4	1.8	0.2	47.9	100.0		
KOTILAVUSTAJAT-HEMVALPARE ..		5.0	0.2	0.3	0.2	0.7	6.3	0.5	0.0	0.0	0.5	17.5	72.0	3.5	0.2	93.2	100.0		

KAUPUNGIT JA KAUPPALAT-STÄDER OCH KÖPINGAR

YHTEENSÄ-SUMMA	15.3	4.1	0.4	1.0	3.1	23.9	12.2	0.5	0.9	13.6	9.0	51.2	2.1	0.2	62.5	100.0
KODINHOITAJAT-HEMVARÐARINNOR	22.1	6.2	0.5	1.5	4.7	35.3	18.4	0.7	1.4	20.5	8.2	34.2	1.7	0.2	44.4	100.0
KOTIAVUSTAJAT-HEMHJÄLPARE ..	2.5	0.0	0.1	-	0.1	2.8	0.1	0.0	-	0.1	13.8	80.1	3.1	0.1	97.1	100.0

MAALAISKUNNAT-LANDSKOMMUNER

YHTEENSÄ-SUMMA	23.9	4.3	0.6	2.2	4.6	35.4	6.5	0.2	0.6	7.3	16.6	38.1	2.2	0.3	57.2	100.0
KODINHOITAJAT-HEMVARÐARINNOR	26.6	5.0	0.6	2.5	5.0	39.7	7.5	0.3	0.6	8.4	15.2	34.5	1.9	0.2	51.8	100.0
KOTIAVUSTAJAT-HEMHJÄLPARE ..	9.9	0.4	0.5	0.4	1.9	13.0	1.2	-	0.1	1.3	24.7	56.4	4.2	0.3	85.6	100.0

KYMEN LÄÄNI - KYMMENE LÄN

YHTEENSÄ-SUMMA	18.3	3.4	0.6	2.5	3.8	29.6	5.7	0.4	0.6	6.7	13.0	50.2	1.4	0.2	64.7	100.0
KODINHOITAJAT-HEMVARÐARINNOR	23.0	4.7	0.8	3.5	5.1	37.2	7.9	0.5	0.8	9.2	12.0	40.2	1.3	0.2	53.6	100.0
KOTIAVUSTAJAT-HEMHJÄLPARE ..	5.7	0.0	0.2	0.2	0.4	6.4	0.1	0.0	0.0	0.2	16.2	75.3	1.8	0.0	93.4	100.0

KAUPUNGIT JA KAUPPALAT-STÄDER OCH KÖPINGAR

YHTEENSÄ-SUMMA	15.7	3.4	0.3	1.3	3.0	23.8	7.4	0.4	0.6	8.4	7.8	58.5	1.3	0.1	67.8	100.0
KODINHOITAJAT-HEMVARÐARINNOR	21.4	5.4	0.5	2.1	4.8	34.2	11.7	0.6	1.0	13.2	6.8	44.5	1.2	0.1	52.6	100.0
KOTIAVUSTAJAT-HEMHJÄLPARE ..	4.6	-	0.1	0.0	0.1	4.8	-	0.0	0.0	0.1	10.2	83.2	1.7	-	95.1	100.0

MAALAISKUNNAT-LANDSKOMMUNER

YHTEENSÄ-SUMMA	23.1	3.2	1.1	4.7	5.1	37.2	2.6	0.4	0.5	3.5	22.3	35.1	1.5	0.3	59.3	100.0
KODINHOITAJAT-HEMVARÐARINNOR	25.2	3.7	1.2	5.3	5.6	41.1	2.9	0.4	0.5	3.9	18.8	34.4	1.5	0.3	55.0	100.0
KOTIAVUSTAJAT-HEMHJÄLPARE ..	9.7	0.2	0.3	0.7	1.4	12.2	0.5	0.1	-	0.6	37.7	47.2	2.1	0.2	87.2	100.0

MIKKELIN LÄÄNI - S:T MICHEL

YHTEENSÄ-SUMMA	21.2	3.8	0.7	4.0	4.1	33.7	4.0	0.6	0.6	5.2	16.5	42.6	1.8	0.2	61.1	100.0
KODINHOITAJAT-HEMVARÐARINNOR	27.9	5.1	0.8	5.3	5.5	44.6	5.4	0.8	0.7	7.0	14.5	32.1	1.6	0.2	48.4	100.0
KOTIAVUSTAJAT-HEMHJÄLPARE ..	3.6	0.2	0.3	0.2	0.3	4.5	0.3	0.2	0.1	0.5	21.8	70.5	2.4	0.2	94.9	100.0

KAUPUNGIT JA KAUPPALAT-STÄDER OCH KÖPINGAR

YHTEENSÄ-SUMMA	16.5	3.2	0.6	1.9	4.2	25.4	6.6	0.5	0.7	7.9	9.0	54.7	1.7	0.2	65.7	100.0
KODINHOITAJAT-HEMVARÐARINNOR	23.8	4.7	0.8	2.8	5.1	39.2	9.7	0.7	1.0	11.5	7.2	41.5	1.3	0.3	50.2	100.0
KOTIAVUSTAJAT-HEMHJÄLPARE ..	1.5	-	0.1	0.1	-	1.8	0.1	0.1	0.1	0.2	12.6	83.0	2.3	0.1	98.0	100.0

MAALAISKUNNAT-LANDSKOMMUNER

YHTEENSÄ-SUMMA	24.0	4.2	0.7	5.2	4.0	39.1	2.4	0.7	0.5	3.6	21.0	35.3	1.9	0.2	58.3	100.0
KODINHOITAJAT-HEMVARÐARINNOR	30.0	5.4	0.8	6.7	5.1	48.3	3.1	0.8	0.6	4.5	18.4	27.1	1.8	0.1	47.5	100.0
KOTIAVUSTAJAT-HEMHJÄLPARE ..	5.4	0.4	0.5	0.3	0.6	7.1	0.5	0.3	0.1	0.8	30.3	58.9	2.6	0.2	92.1	100.0

POHJ-KARJALAN LÄÄNI - NORRA KARELENS LÄN

YHTEENSÄ-SUMMA	26.4	4.9	0.8	4.4	4.6	41.1	4.2	0.5	0.4	5.1	17.2	34.7	1.5	0.4	53.8	100.0
KODINHOITAJAT-HEMVARÐARINNOR	34.6	6.7	0.9	5.0	6.2	54.5	5.7	0.7	0.6	7.0	14.4	22.4	1.4	0.4	38.6	100.0
KOTIAVUSTAJAT-HEMHJÄLPARE ..	7.5	0.3	0.5	0.3	0.7	9.3	0.3	-	-	0.3	24.1	63.7	2.4	0.3	90.5	100.0

KAUPUNGIT JA KAUPPALAT-STÄDER OCH KÖPINGAR

YHTEENSÄ-SUMMA	24.9	5.2	0.5	2.2	4.1	36.9	6.7	0.5	0.7	7.9	15.0	39.0	0.9	0.2	55.2	100.0
KODINHOITAJAT-HEMVARÐARINNOR	40.8	9.6	0.5	3.7	6.3	60.5	11.3	0.9	1.1	13.3	9.1	15.8	0.9	0.4	26.3	100.0
KOTIAVUSTAJAT-HEMHJÄLPARE ..	3.7	0.1	0.3	-	0.1	4.2	0.1	-	-	0.1	24.6	69.6	1.5	-	95.7	100.0

MAALAISKUNNAT-LANDSKOMMUNER

YHTEENSÄ-SUMMA	27.4	4.7	1.0	5.9	5.0	44.0	2.4	0.4	0.3	3.2	18.7	31.8	1.9	0.5	52.9	100.0
KODINHOITAJAT-HEMVARÐARINNOR	31.6	5.8	1.1	7.2	5.9	51.5	2.8	0.5	0.2	3.8	16.9	25.7	1.7	0.4	44.6	100.0
KOTIAVUSTAJAT-HEMHJÄLPARE ..	10.9	0.4	0.6	0.6	1.2	13.9	0.4	-	-	0.4	23.7	58.4	3.1	0.6	85.8	100.0

KUOPIO LÄÄNI - KUOPIO LÄN

YHTEENSÄ-SUMMA	24.5	5.4	1.0	2.8	3.6	37.3	5.6	0.6	0.3	6.5	16.4	37.8	1.8	0.2	56.2	100.0
KODINHOITAJAT-HEMVARÐARINNOR	29.4	6.9	1.2	3.5	4.4	45.4	7.2	0.9	0.4	8.4	17.9	26.3	1.8	0.2	46.2	100.0
KOTIAVUSTAJAT-HEMHJÄLPARE ..	9.7	0.7	0.6	0.5	1.2	12.9	0.3	0.2	0.0	0.5	21.0	63.0	2.5	0.1	86.6	100.0

LÄÄNI LÄN	AVUNTAARPEEN SYY % - ORSAKEN TILL HJÄLPBEHOVET %														KAIKIKIÄÄN (MUKAANTULKIEK SYY LUUTEMATON) INMATES (AVEN OKAND ORSAKEN)	
	MUN KUIN LAPSEN TAI VANHUKEN ANNANS ÄN BARNES ELLER ÄLDRENGS				LAPSEN BARNES				VANHUKEN ÄLDRENGS				YHTEENSÄ SUMMA			
	SAIRAUS SUDOM	SYNTYYS PÖSSÖSSING	VAKAISUUS IHVALDITTEJ	LIITAPASTIUS ÖVERARSTRÄNGNING	MU SYY ANNAN ORSAK	YHTEENSÄ SUMMA	SAIRAUS SUDOM	VAKAISUUS IHVALDITTEJ	MU SYY ANNAN ORSAK	YHTEENSÄ SUMMA	VANHUUS ÄLDRENG	SAIRAUS IHVALDITTEJ		VAKAISUUS IHVALDITTEJ		MU SYY ANNAN ORSAK
KUOPIO LÄÄNI - KUOPIO LÄN																
KAUPUNGIT JA KAUPPALAT-STÄDER OCH KÖPINGAR																
YHTEENSÄ-SUMMA	16.2	6.0	0.3	1.9	2.2	26.6	9.9	0.3	0.2	10.5	8.9	51.5	2.3	0.2	62.9	100.0
KODINHOITAJAT-HEMVAÄRDARINNOR	23.8	9.0	0.4	2.9	3.3	39.4	14.9	0.4	0.4	15.7	12.2	29.6	2.8	0.2	44.8	100.0
KOTIAVUSTAJAT-HEMVAÄRDARE ..	1.9	-	0.1	-	-	1.9	0.1	-	-	0.1	10.8	84.0	3.2	-	98.0	100.0
MAALAIKUNNAT-LANDSKOMMUNER																
YHTEENSÄ-SUMMA	30.4	4.9	1.4	3.5	4.6	44.8	2.5	0.9	0.3	3.6	21.7	28.2	1.4	0.2	51.5	100.0
KODINHOITAJAT-HEMVAÄRDARINNOR	32.6	5.7	1.6	3.9	5.0	48.7	2.9	1.0	0.4	4.2	21.1	24.4	1.3	0.2	47.0	100.0
KOTIAVUSTAJAT-HEMVAÄRDARE ..	16.6	1.4	1.0	1.1	2.3	22.5	0.5	0.3	0.1	0.9	30.0	44.5	2.0	0.2	76.6	100.0
KESKI-SUOMEN LÄÄNI - MELL-FINLANDS LÄN																
KAUPUNGIT JA KAUPPALAT-STÄDER OCH KÖPINGAR																
YHTEENSÄ-SUMMA	21.5	5.5	0.8	2.6	5.4	35.7	8.2	0.3	0.7	9.3	14.0	38.1	2.6	0.3	54.9	100.0
KODINHOITAJAT-HEMVAÄRDARINNOR	28.2	7.5	1.0	3.5	7.3	47.4	11.0	0.4	1.0	12.4	12.1	26.0	1.8	0.3	40.2	100.0
KOTIAVUSTAJAT-HEMVAÄRDARE ..	5.4	0.4	0.2	0.2	1.1	7.3	1.5	0.1	0.2	1.8	18.8	67.1	4.7	0.2	90.8	100.0
KAUPUNGIT JA KAUPPALAT-STÄDER OCH KÖPINGAR																
YHTEENSÄ-SUMMA	16.3	6.0	0.4	0.9	5.1	28.6	14.3	0.2	0.9	15.4	7.2	45.5	3.3	0.1	56.0	100.0
KODINHOITAJAT-HEMVAÄRDARINNOR	25.3	9.3	0.6	1.5	8.0	44.6	21.7	0.2	1.4	23.3	7.5	22.2	2.2	0.1	32.0	100.0
KOTIAVUSTAJAT-HEMVAÄRDARE ..	2.0	0.2	-	0.1	0.8	3.0	2.8	0.2	0.5	3.5	8.7	79.5	5.4	-	93.5	100.0
MAALAIKUNNAT-LANDSKOMMUNER																
YHTEENSÄ-SUMMA	24.5	5.2	1.0	3.5	5.6	39.8	4.8	0.4	0.6	5.8	17.9	34.0	2.1	0.4	54.3	100.0
KODINHOITAJAT-HEMVAÄRDARINNOR	29.5	6.6	1.1	4.4	7.0	48.7	6.0	0.5	0.8	7.3	14.3	27.7	1.6	0.3	43.9	100.0
KOTIAVUSTAJAT-HEMVAÄRDARE ..	7.9	0.5	0.4	0.4	1.4	10.6	0.5	0.0	0.0	0.6	26.6	57.6	4.1	0.4	88.7	100.0
VAASAN LÄÄNI - VASA LÄN																
KAUPUNGIT JA KAUPPALAT-STÄDER OCH KÖPINGAR																
YHTEENSÄ-SUMMA	24.4	8.2	1.2	2.8	4.1	40.7	7.0	0.6	0.7	8.3	20.5	28.0	2.1	0.4	51.0	100.0
KODINHOITAJAT-HEMVAÄRDARINNOR	30.2	10.7	1.5	3.5	5.2	51.0	5.2	0.7	0.9	10.7	18.8	17.0	2.1	0.4	38.3	100.0
KOTIAVUSTAJAT-HEMVAÄRDARE ..	9.8	1.0	0.7	0.8	1.2	13.5	1.2	0.3	0.1	1.6	28.2	53.1	3.4	0.2	84.9	100.0
KAUPUNGIT JA KAUPPALAT-STÄDER OCH KÖPINGAR																
YHTEENSÄ-SUMMA	17.7	6.2	0.7	1.3	3.7	29.6	10.3	0.6	1.2	12.0	11.7	44.1	2.5	0.2	58.4	100.0
KODINHOITAJAT-HEMVAÄRDARINNOR	28.1	11.0	1.0	2.1	6.3	48.6	18.2	0.9	2.0	21.2	9.7	17.7	2.7	0.1	30.2	100.0
KOTIAVUSTAJAT-HEMVAÄRDARE ..	6.6	0.5	0.4	0.2	1.0	8.6	1.0	0.2	0.1	1.3	15.3	71.4	3.2	0.2	90.0	100.0

MAALAISKUNNAT-LANDSKOMMUNER

YHTEENSÄ-SUMMA 28.5 9.4 1.5 3.7 4.3 47.5 5.1 0.6 0.3 6.0 25.9 18.3 1.9 0.5 46.5 100.0
 KODINHOITAJAT-HEMVÄRDARINNOR 31.0 10.6 1.6 4.0 4.7 51.9 5.7 0.6 0.4 6.7 22.3 16.7 1.9 0.5 41.4 100.0
 KOTIAVUSTAJAT-HEMHJÄLPARE .. 14.1 1.7 1.2 1.6 1.5 20.1 1.4 0.3 0.1 1.9 45.5 28.5 3.7 0.3 78.0 100.0

ÖLUN LÄÄNI - ULEÅBORGS LÄN

YHTEENSÄ-SUMMA 30.0 8.8 0.8 3.4 4.8 47.8 6.4 0.8 0.5 7.7 17.2 25.7 1.3 0.3 44.5 100.0
 KODINHOITAJAT-HEMVÄRDARINNOR 38.5 11.0 0.9 4.1 5.9 57.4 7.8 1.0 0.7 9.4 14.7 17.1 1.1 0.3 33.2 100.0
 KOTIAVUSTAJAT-HEMHJÄLPARE .. 11.6 0.8 0.6 0.6 1.3 14.9 1.3 0.2 0.1 1.6 29.5 51.0 2.6 0.2 83.4 100.0

KAUPUNGIT JA KAUPPALAT-STÄDER OCH KÖPINGAR

YHTEENSÄ-SUMMA 21.3 8.4 0.2 1.5 3.4 34.7 9.7 0.9 1.1 11.7 9.0 42.9 1.5 0.1 53.5 100.0
 KODINHOITAJAT-HEMVÄRDARINNOR 30.8 12.3 0.2 2.2 5.0 50.6 14.3 1.4 1.6 17.3 8.1 22.6 1.3 0.1 32.1 100.0
 KOTIAVUSTAJAT-HEMHJÄLPARE .. 3.5 0.1 0.2 - 0.2 4.0 0.3 0.1 0.1 0.4 14.5 78.7 2.4 0.1 95.6 100.0

MAALAISKUNNAT-LANDSKOMMUNER

YHTEENSÄ-SUMMA 33.8 8.9 1.1 4.2 5.5 53.6 4.9 0.7 0.3 5.9 20.8 18.1 1.3 0.3 40.5 100.0
 KODINHOITAJAT-HEMVÄRDARINNOR 37.1 10.5 1.2 4.8 6.2 59.8 5.5 0.8 0.3 6.6 17.0 15.2 1.0 0.3 33.5 100.0
 KOTIAVUSTAJAT-HEMHJÄLPARE .. 17.1 1.2 0.9 1.0 2.1 22.3 1.9 0.4 0.1 2.5 39.7 32.4 2.8 0.3 75.2 100.0

LAPIN LÄÄNI - LAPPLANDS LÄN

YHTEENSÄ-SUMMA 26.4 7.0 1.0 4.8 5.2 44.4 6.9 0.6 0.8 8.4 15.2 28.7 3.2 0.2 47.3 100.0
 KODINHOITAJAT-HEMVÄRDARINNOR 33.3 9.1 1.2 6.1 6.7 56.4 8.9 0.7 1.1 10.8 10.4 20.0 2.2 0.2 32.8 100.0
 KOTIAVUSTAJAT-HEMHJÄLPARE .. 6.1 0.2 0.7 0.8 0.9 9.7 0.8 0.3 - 1.1 27.1 56.3 6.7 0.1 90.2 100.0

KAUPUNGIT JA KAUPPALAT-STÄDER OCH KÖPINGAR

YHTEENSÄ-SUMMA 21.6 6.3 0.9 3.0 4.9 36.8 11.5 0.6 1.3 13.3 8.6 36.7 4.4 0.2 49.9 100.0
 KODINHOITAJAT-HEMVÄRDARINNOR 26.9 8.0 1.0 3.9 6.2 46.0 14.5 0.7 1.6 16.8 6.2 27.5 3.2 0.3 37.1 100.0
 KOTIAVUSTAJAT-HEMHJÄLPARE .. 3.0 0.3 0.5 0.4 0.4 4.5 1.0 - - 1.0 16.7 68.3 9.4 0.1 94.4 100.0

MAALAISKUNNAT-LANDSKOMMUNER

YHTEENSÄ-SUMMA 29.9 7.4 1.0 6.0 5.5 49.8 3.7 0.6 0.5 4.8 19.9 22.9 2.3 0.2 45.4 100.0
 KODINHOITAJAT-HEMVÄRDARINNOR 38.2 10.0 1.3 7.8 7.0 64.2 4.8 0.7 0.7 6.2 13.5 14.4 1.5 0.2 29.6 100.0
 KOTIAVUSTAJAT-HEMHJÄLPARE .. 8.5 0.1 0.8 1.0 1.3 11.9 0.7 0.4 - 1.2 35.2 47.0 4.6 0.1 86.9 100.0

Taulu 4

LÄÄNI LÄN	RUOKAKUNNAN SOSIO-EKONOMINEN ASEMA, % - HUSHÄLLETS SOCIO-EKONOMISKA STÄLLNING, %										
	YRITTÄJÄT - FÖRETAGARE			TOIMIHENKILÖT FUNKTIONÄRER		TYÖNTEKIJÄT ARBETARE		EIKÄELÄISET PENSIONÄRER	MUUT, ML. AMMATTI TUENTÄTON ANDRA, INKL. YRKET OUPPGIVET	YHTEENSÄ SUMMA	
	MAA- JA METSÄTALOUDEEN, MYÖS KALAS- TAJAT - INOM JORD- OCH SKOGSBRUK SAMT FISKARE	MUUT, YLEMPIIN TOIMIHENKILÖIHIN VEREÄTÄVÄT - ANDRA, MED HÖGRE FUNKTIONÄRER JÄMFÖRBARA	MUUT, ALEMPIIN TOIMIHENKILÖIHIN VEREÄTÄVÄT - ANDRA, MED LÄGRE FUNKTIONÄRER JÄMFÖRBARA	YLEMMÄT HÖGRE	ALEMMAT LÄGRE	AMMATITAITOISET YRKESKUNNIGA	AMMATITAITOITTOMAT OYRKESKUNNIGA				
KOKO MAA - HELA LANDET											
RUOKAKUNTIA - HUSHÄLL.....	7.9	0.1	1.2	4.2	8.2	13.7	3.6	59.3	1.7	100.0	
KODINHOITOPÄIVIÄ - HEMVÄRDSDAGAR	3.3	0.0	0.5	1.4	2.9	5.6	1.7	83.4	1.0	100.0	
TYÖTUNTEJA - ARBETSTIMMAR.....	7.9	0.1	1.0	2.5	5.6	10.9	3.1	67.6	1.4	100.0	
KAUPUNGIT JA KAUPPALAT - STÄDER OCH KÖPINGAR											
RUOKAKUNTIA - HUSHÄLL.....	1.5	0.1	0.9	5.6	11.3	15.2	3.9	59.9	1.6	100.0	
KODINHOITOPÄIVIÄ - HEMVÄRDSDAGAR	0.5	0.0	0.4	1.6	3.2	5.0	1.5	86.9	0.9	100.0	
TYÖTUNTEJA - ARBETSTIMMAR.....	1.4	0.1	0.7	3.0	7.2	11.0	3.1	72.1	1.3	100.0	
MAALAIKUNNAT - LANDSKOMMUNER											
RUOKAKUNTIA - HUSHÄLL.....	14.6	0.1	1.5	2.7	5.0	12.2	3.3	58.7	1.8	100.0	
KODINHOITOPÄIVIÄ - HEMVÄRDSDAGAR	8.8	0.0	0.8	1.2	2.3	6.8	2.1	76.7	1.3	100.0	
TYÖTUNTEJA - ARBETSTIMMAR.....	15.7	0.1	1.3	1.8	3.5	10.8	3.1	62.1	1.5	100.0	
UUDENMAAN LÄÄNI - NYLANDS LÄN											
RUOKAKUNTIA - HUSHÄLL.....	1.2	0.1	1.0	9.0	13.0	14.3	2.8	56.4	2.2	100.0	
KODINHOITOPÄIVIÄ - HEMVÄRDSDAGAR	0.4	0.1	0.4	2.4	3.3	4.3	0.9	86.8	1.4	100.0	
TYÖTUNTEJA - ARBETSTIMMAR.....	0.9	0.1	0.7	4.7	7.3	8.9	1.8	74.0	1.6	100.0	
KAUPUNGIT JA KAUPPALAT - STÄDER OCH KÖPINGAR											
RUOKAKUNTIA - HUSHÄLL.....	0.1	0.2	0.9	10.3	14.7	13.9	2.6	55.2	2.1	100.0	
KODINHOITOPÄIVIÄ - HEMVÄRDSDAGAR	0.1	0.1	0.3	2.6	3.6	4.0	0.8	87.2	1.3	100.0	
TYÖTUNTEJA - ARBETSTIMMAR.....	0.1	0.1	0.6	5.4	8.3	8.4	1.7	73.8	1.6	100.0	
MAALAIKUNNAT - LANDSKOMMUNER											
RUOKAKUNTIA - HUSHÄLL.....	4.7	0.1	1.3	4.8	7.7	15.4	3.4	60.1	2.5	100.0	
KODINHOITOPÄIVIÄ - HEMVÄRDSDAGAR	1.8	0.0	0.5	1.3	2.2	5.9	1.2	85.4	1.6	100.0	
TYÖTUNTEJA - ARBETSTIMMAR.....	3.6	0.0	1.0	2.3	4.1	10.6	2.3	74.7	1.5	100.0	
TURUN JA PORIN LÄÄNI - ÅBO OCH BJÖRNEBORGS LÄN											
RUOKAKUNTIA - HUSHÄLL.....	3.7	0.2	1.1	4.5	8.6	15.8	3.4	59.4	1.3	100.0	
KODINHOITOPÄIVIÄ - HEMVÄRDSDAGAR	2.2	0.0	0.4	1.4	2.9	6.0	1.5	84.6	0.8	100.0	
TYÖTUNTEJA - ARBETSTIMMAR.....	4.5	0.1	0.7	2.5	5.7	11.5	2.8	71.1	1.1	100.0	
KAUPUNGIT JA KAUPPALAT - STÄDER OCH KÖPINGAR											
RUOKAKUNTIA - HUSHÄLL.....	2.0	0.2	0.9	5.8	11.8	18.0	4.1	56.2	1.1	100.0	
KODINHOITOPÄIVIÄ - HEMVÄRDSDAGAR	0.7	0.0	0.3	1.6	3.4	5.7	1.5	86.1	0.7	100.0	
TYÖTUNTEJA - ARBETSTIMMAR.....	1.6	0.1	0.5	3.0	7.4	12.1	3.0	71.4	0.9	100.0	
MAALAIKUNNAT - LANDSKOMMUNER											
RUOKAKUNTIA - HUSHÄLL.....	10.2	0.2	1.3	2.9	4.9	13.3	2.6	63.1	1.6	100.0	
KODINHOITOPÄIVIÄ - HEMVÄRDSDAGAR	5.4	0.1	0.6	1.1	2.0	6.6	1.7	81.4	1.2	100.0	
TYÖTUNTEJA - ARBETSTIMMAR.....	9.0	0.1	1.0	1.7	3.2	10.6	2.5	70.6	1.4	100.0	
AHVENANMAAN MAAKUNTA - LANDSKAPET ÅLAND											
RUOKAKUNTIA - HUSHÄLL.....	7.6	-	0.6	2.4	7.8	7.4	1.0	69.1	4.2	100.0	
KODINHOITOPÄIVIÄ - HEMVÄRDSDAGAR	3.7	-	0.3	1.5	3.4	2.6	0.6	85.3	2.6	100.0	
TYÖTUNTEJA - ARBETSTIMMAR.....	5.3	-	0.6	1.9	5.2	4.5	0.6	78.3	3.5	100.0	
KAUPUNGIT JA KAUPPALAT - STÄDER OCH KÖPINGAR											
RUOKAKUNTIA - HUSHÄLL.....	0.6	-	-	3.8	15.8	15.2	1.3	60.8	2.5	100.0	
KODINHOITOPÄIVIÄ - HEMVÄRDSDAGAR	0.0	-	-	2.6	6.6	3.8	0.3	85.8	0.9	100.0	
TYÖTUNTEJA - ARBETSTIMMAR.....	0.0	-	-	3.6	10.0	7.7	0.8	77.0	0.9	100.0	
MAALAIKUNNAT - LANDSKOMMUNER											
RUOKAKUNTIA - HUSHÄLL.....	10.8	-	0.9	1.7	4.1	3.8	0.9	72.9	5.0	100.0	
KODINHOITOPÄIVIÄ - HEMVÄRDSDAGAR	6.3	-	0.5	0.7	1.2	1.8	0.8	85.0	3.7	100.0	
TYÖTUNTEJA - ARBETSTIMMAR.....	8.6	-	0.9	0.9	2.3	2.6	0.5	79.1	5.1	100.0	
HÄMEEN LÄÄNI - TAVASTEHUS LÄN											
RUOKAKUNTIA - HUSHÄLL.....	3.9	0.1	0.9	3.3	8.6	14.5	4.4	63.0	1.2	100.0	
KODINHOITOPÄIVIÄ - HEMVÄRDSDAGAR	1.6	0.0	0.5	1.0	3.0	5.7	1.9	85.6	0.7	100.0	
TYÖTUNTEJA - ARBETSTIMMAR.....	3.6	0.1	0.8	1.8	6.0	11.3	3.5	71.9	1.1	100.0	
KAUPUNGIT JA KAUPPALAT - STÄDER OCH KÖPINGAR											
RUOKAKUNTIA - HUSHÄLL.....	0.5	0.1	0.7	3.6	10.2	14.8	4.8	64.1	1.1	100.0	
KODINHOITOPÄIVIÄ - HEMVÄRDSDAGAR	0.2	0.0	0.5	1.0	3.2	5.1	1.9	87.6	0.6	100.0	
TYÖTUNTEJA - ARBETSTIMMAR.....	0.5	0.1	0.7	1.9	7.2	11.4	4.0	73.3	1.0	100.0	
MAALAIKUNNAT - LANDSKOMMUNER...											
RUOKAKUNTIA - HUSHÄLL.....	8.8	0.1	1.2	2.9	6.3	14.2	3.9	61.3	1.4	100.0	
KODINHOITOPÄIVIÄ - HEMVÄRDSDAGAR	4.9	0.0	0.7	1.1	2.6	7.0	1.8	80.7	1.1	100.0	
TYÖTUNTEJA - ARBETSTIMMAR.....	8.5	0.1	0.9	1.6	4.1	11.2	2.7	69.5	1.4	100.0	

4. JATK. — FORTS. — CONT.

LÄÄNI LÄN	RUOKAKUNNAN SOSIO-EKONOMINEN ASEMA, % — HUSHÄLLETS SOCIO-EKONOMISKA STÄLLNING, %									
	YRITTÄJÄT — FÖRETAGARE			TOIMIHENKILÖT FUNKTIONÄRER		TYÖNTEKIJÄT ARBETARE		ELÄKELÄISET PENSIONÄRER	MUUT, ML. AMMATIT TUNTEMATON ANDRA, INKL. YRKET OUPPOIVET	YHTEENSÄ SUMMA
	MAA- JA METSÄTALouden, MYÖS KALAS- TARJAT — INOH JORD- OCH SKOGSBRUK SAMT FISKARE	MUUT, YLEMPIIN TOIMIHENKILÖIHIN VERRÄTTAVAT — ANDRA, MED HÖGRE FUNKTIONÄRER JÄMFÖRBARA	MUUT, ALEMPIIN TOIMIHENKILÖIHIN VERRÄTTAVAT — ANDRA, MED LÄGRE FUNKTIONÄRER JÄMFÖRBARA	YLEMMÄT HÖGRE	ALEMMA LÄGRE	AMMATITAIJOISET YRKESKUNNIGA	AMMATITAIJOISET OYRKESKUNNIGA			
KYMEN LÄÄNI — KYMMENE LÄN										
RUOKAKUNTIA — HUSHÄLL.....	5.8	0.1	0.8	2.6	6.2	11.4	3.5	68.1	1.5	100.0
KODINHOITOPÄIVIK — HEMVÄRDS DAGAR	2.2	0.0	0.3	0.6	1.7	4.3	1.5	88.7	0.7	100.0
TYÖTUNTEJA — ARBETSTIMMAR.....	5.4	0.0	0.6	1.3	3.8	9.2	3.1	75.6	1.1	100.0
KAUPUNGIT JA KAUPPALAT — STÄDER OCH KÖPINGAR										
RUOKAKUNTIA — HUSHÄLL.....	0.9	0.1	0.7	2.8	7.3	12.7	4.0	70.1	1.3	100.0
KODINHOITOPÄIVIK — HEMVÄRDS DAGAR	0.3	0.0	0.3	0.5	1.7	4.3	1.5	90.7	0.6	100.0
TYÖTUNTEJA — ARBETSTIMMAR.....	0.8	0.0	0.5	1.4	4.4	10.4	3.2	78.2	1.1	100.0
MAALAIKUNNAT — LANDSKOMMUNER										
RUOKAKUNTIA — HUSHÄLL.....	14.6	0.0	1.0	2.2	4.1	9.2	2.5	64.5	1.8	100.0
KODINHOITOPÄIVIK — HEMVÄRDS DAGAR	8.4	0.0	0.4	0.7	1.5	4.3	1.8	82.1	0.9	100.0
TYÖTUNTEJA — ARBETSTIMMAR.....	14.4	0.0	0.7	1.0	2.6	6.8	2.7	70.5	1.3	100.0
MIKKELIN LÄÄNI — S:T MICHEL'S LÄN										
RUOKAKUNTIA — HUSHÄLL.....	10.4	0.0	1.4	2.3	4.7	10.8	3.5	65.3	1.7	100.0
KODINHOITOPÄIVIK — HEMVÄRDS DAGAR	4.5	0.0	0.4	1.0	1.7	5.1	1.7	84.6	0.9	100.0
TYÖTUNTEJA — ARBETSTIMMAR.....	10.9	0.0	0.9	1.8	3.5	10.0	3.7	67.6	1.5	100.0
KAUPUNGIT JA KAUPPALAT — STÄDER OCH KÖPINGAR										
RUOKAKUNTIA — HUSHÄLL.....	0.5	0.0	1.2	3.2	7.4	14.8	4.1	67.4	1.4	100.0
KODINHOITOPÄIVIK — HEMVÄRDS DAGAR	0.2	0.0	0.2	1.0	2.0	5.0	1.5	89.5	0.7	100.0
TYÖTUNTEJA — ARBETSTIMMAR.....	0.6	0.1	0.5	2.1	4.8	12.4	4.1	74.1	1.4	100.0
MAALAIKUNNAT — LANDSKOMMUNER										
RUOKAKUNTIA — HUSHÄLL.....	16.3	0.0	1.5	1.7	3.1	8.4	3.2	64.0	1.8	100.0
KODINHOITOPÄIVIK — HEMVÄRDS DAGAR	9.7	0.0	0.7	1.0	1.5	5.2	2.0	78.8	1.2	100.0
TYÖTUNTEJA — ARBETSTIMMAR.....	18.4	0.0	1.2	1.5	2.6	8.3	3.5	62.9	1.6	100.0
POHJOIS-KARJALAN LÄÄNI — NORRA KARELENS LÄN										
RUOKAKUNTIA — HUSHÄLL.....	13.7	0.0	1.2	2.3	5.0	8.7	3.7	63.3	2.1	100.0
KODINHOITOPÄIVIK — HEMVÄRDS DAGAR	8.4	0.0	0.7	1.1	2.5	4.7	2.2	78.9	1.5	100.0
TYÖTUNTEJA — ARBETSTIMMAR.....	17.5	0.0	1.2	1.6	4.2	8.4	3.9	61.3	1.8	100.0
KAUPUNGIT JA KAUPPALAT — STÄDER OCH KÖPINGAR										
RUOKAKUNTIA — HUSHÄLL.....	5.3	-	1.7	3.2	7.4	12.1	4.4	63.2	2.6	100.0
KODINHOITOPÄIVIK — HEMVÄRDS DAGAR	2.9	-	0.9	1.2	3.0	4.5	2.1	83.7	1.7	100.0
TYÖTUNTEJA — ARBETSTIMMAR.....	7.1	-	1.7	2.1	6.1	10.0	4.5	66.3	2.3	100.0
MAALAIKUNNAT — LANDSKOMMUNER										
RUOKAKUNTIA — HUSHÄLL.....	19.2	0.0	0.9	1.6	3.4	6.4	3.2	63.3	1.8	100.0
KODINHOITOPÄIVIK — HEMVÄRDS DAGAR	14.7	0.0	0.5	1.0	2.0	4.8	2.4	73.5	1.1	100.0
TYÖTUNTEJA — ARBETSTIMMAR.....	25.3	0.0	0.8	1.3	2.9	7.2	3.4	57.6	1.5	100.0
KUOPIOIN LÄÄNI — KUOPIO LÄN										
RUOKAKUNTIA — HUSHÄLL.....	12.8	0.2	0.9	2.7	4.8	10.0	4.6	61.9	2.1	100.0
KODINHOITOPÄIVIK — HEMVÄRDS DAGAR	5.1	0.1	0.3	1.0	1.8	3.8	1.9	84.2	1.7	100.0
TYÖTUNTEJA — ARBETSTIMMAR.....	12.7	0.1	0.7	1.8	3.5	7.8	3.8	67.4	2.2	100.0
KAUPUNGIT JA KAUPPALAT — STÄDER OCH KÖPINGAR										
RUOKAKUNTIA — HUSHÄLL.....	2.4	0.3	0.6	4.3	7.3	13.0	6.3	63.4	2.4	100.0
KODINHOITOPÄIVIK — HEMVÄRDS DAGAR	0.6	0.1	0.2	1.1	1.9	3.2	1.7	89.6	1.6	100.0
TYÖTUNTEJA — ARBETSTIMMAR.....	1.6	0.3	0.4	2.2	4.8	7.9	4.6	75.5	2.6	100.0
MAALAIKUNNAT — LANDSKOMMUNER										
RUOKAKUNTIA — HUSHÄLL.....	20.2	0.0	1.1	1.6	3.0	8.0	3.5	60.8	1.9	100.0
KODINHOITOPÄIVIK — HEMVÄRDS DAGAR	13.7	0.0	0.6	0.9	1.6	5.0	2.3	74.0	1.9	100.0
TYÖTUNTEJA — ARBETSTIMMAR.....	23.7	0.0	1.0	1.4	2.2	7.7	3.1	59.2	1.7	100.0
KESKI-SUOMEN LÄÄNI — MELLERSTA FINLANDS LÄN										
RUOKAKUNTIA — HUSHÄLL.....	8.4	0.2	1.3	3.0	8.0	14.5	4.4	58.4	1.9	100.0
KODINHOITOPÄIVIK — HEMVÄRDS DAGAR	3.7	0.0	0.6	0.8	3.1	6.4	2.3	82.4	0.7	100.0
TYÖTUNTEJA — ARBETSTIMMAR.....	8.3	0.1	1.1	1.6	5.3	11.3	3.9	67.3	1.2	100.0
KAUPUNGIT JA KAUPPALAT — STÄDER OCH KÖPINGAR										
RUOKAKUNTIA — HUSHÄLL.....	0.8	0.2	0.9	4.4	12.9	16.8	4.3	58.0	1.5	100.0
KODINHOITOPÄIVIK — HEMVÄRDS DAGAR	0.3	0.0	0.5	0.8	3.8	5.6	1.8	86.8	0.4	100.0
TYÖTUNTEJA — ARBETSTIMMAR.....	1.1	0.1	0.8	1.9	8.1	10.8	3.6	72.8	0.8	100.0
MAALAIKUNNAT — LANDSKOMMUNER										
RUOKAKUNTIA — HUSHÄLL.....	12.7	0.1	1.6	2.1	5.2	13.1	4.4	58.7	2.1	100.0
KODINHOITOPÄIVIK — HEMVÄRDS DAGAR	7.2	0.1	0.8	0.8	2.3	7.2	2.8	77.8	1.0	100.0
TYÖTUNTEJA — ARBETSTIMMAR.....	12.5	0.1	1.3	1.4	3.6	11.5	4.0	64.1	1.4	100.0

4. JATK. — FORTS. — CONT.

LÄÄNI LÄN	RUOKAKUNNAN SOSIO-EKONOMINEN ASEMA, % - HUSHÄLLETS SOCIO-EKONOMISKA STÄLLNING, %									
	YRITTÄJÄT - FÖRETAGARE			TOIMIHENKILÖT FUNKTIONÄRER		TYÖNTEKIJÄT ARBETARE		ELÄKELÄISET PENSIONÄRER	MUUT, ML. AMMATI TUNTEMATON ANDRA, INKL. YREBT OUPPOIVET	YHTEENSÄ SUMMA
	MAA- JA METSÄPALOUDEN, MYÖS KALAS- TAAJAT - INOM JORD- OCH SKOGSBRUK SAMT FISKARE	MUUT, YLEMPIIN TOIMIHENKILÖIHIN VERRÄTAVAT - ANDRA, MED HÖGRE FUNKTIONÄRER JÄMFÖRBARA	MUUT, ALEMPIIN TOIMIHENKILÖIHIN VERRÄTAVAT - ANDRA, MED LÄGRE FUNKTIONÄRER JÄMFÖRBARA	YLEMMÄT HÖGRE	ALEMMAT LÄGRE	AMMATIPIIHOISET YRKEKUNNIGA	AMMATIPIIDOTTOMAT OYRKEKUNNIGA			
VAASAN LÄÄNI - VASA LÄN										
RUOKAKUNTIA - HUSHÄLL.....	12.9	0.2	1.5	3.2	7.5	14.4	3.5	55.4	1.3	100.0
KODINHOITOPÄIVIK - HEMVÄRDSDAGAR	6.0	0.0	0.7	1.3	3.0	7.7	2.0	78.0	1.1	100.0
TYÖTUNTEJA - ARBETSTIMMAR.....	11.0	0.1	1.2	2.0	5.1	13.4	3.3	62.5	1.3	100.0
KAUPUNGIT JA KAUPPALAT - STÄDER OCH KÖPINGAR										
RUOKAKUNTIA - HUSHÄLL.....	3.4	0.1	0.8	3.5	10.6	16.5	4.1	59.4	1.6	100.0
KODINHOITOPÄIVIK - HEMVÄRDSDAGAR	1.5	0.0	0.4	1.0	3.3	6.9	1.9	83.7	1.2	100.0
TYÖTUNTEJA - ARBETSTIMMAR.....	3.3	0.0	0.6	1.5	6.6	14.3	3.4	68.6	1.6	100.0
MAALAIKUNNAT - LANDSKOMMUNER										
RUOKAKUNTIA - HUSHÄLL.....	18.8	0.3	2.0	3.1	5.6	13.1	3.2	52.9	1.1	100.0
KODINHOITOPÄIVIK - HEMVÄRDSDAGAR	11.7	0.1	1.2	1.6	2.6	8.8	2.2	70.9	0.9	100.0
TYÖTUNTEJA - ARBETSTIMMAR.....	17.2	0.1	1.8	2.4	3.9	12.7	3.2	57.7	1.0	100.0
OULUN LÄÄNI - ULEÅBORGS LÄN										
RUOKAKUNTIA - HUSHÄLL.....	14.9	0.1	1.8	3.7	7.5	14.8	3.1	52.0	2.2	100.0
KODINHOITOPÄIVIK - HEMVÄRDSDAGAR	10.0	0.1	1.0	1.8	4.0	8.7	2.2	70.9	1.2	100.0
TYÖTUNTEJA - ARBETSTIMMAR.....	18.2	0.1	1.7	2.7	6.0	13.8	3.2	52.4	1.9	100.0
KAUPUNGIT JA KAUPPALAT - STÄDER OCH KÖPINGAR										
RUOKAKUNTIA - HUSHÄLL.....	2.7	0.2	1.0	5.2	12.9	17.9	2.4	56.1	1.6	100.0
KODINHOITOPÄIVIK - HEMVÄRDSDAGAR	1.2	0.1	0.3	1.7	5.0	7.6	1.5	81.9	0.7	100.0
TYÖTUNTEJA - ARBETSTIMMAR.....	2.6	0.1	0.6	3.4	10.1	15.8	2.5	63.6	1.3	100.0
MAALAIKUNNAT - LANDSKOMMUNER										
RUOKAKUNTIA - HUSHÄLL.....	20.3	0.1	2.1	3.0	5.1	13.5	3.4	50.2	2.4	100.0
KODINHOITOPÄIVIK - HEMVÄRDSDAGAR	17.6	0.1	1.7	1.9	3.2	9.7	2.8	61.4	1.7	100.0
TYÖTUNTEJA - ARBETSTIMMAR.....	25.9	0.1	2.2	2.3	4.0	12.8	3.5	47.0	2.2	100.0
LAPIN LAANI - LAPPLANDS LÄN										
RUOKAKUNTIA - HUSHÄLL.....	11.5	0.1	1.7	3.2	8.8	16.3	3.9	53.0	1.4	100.0
KODINHOITOPÄIVIK - HEMVÄRDSDAGAR	8.3	0.1	1.2	1.6	4.3	9.4	2.3	72.2	0.7	100.0
TYÖTUNTEJA - ARBETSTIMMAR.....	15.6	0.1	2.0	2.1	6.5	15.0	4.3	53.2	1.1	100.0
KAUPUNGIT JA KAUPPALAT - STÄDER OCH KÖPINGAR										
RUOKAKUNTIA - HUSHÄLL.....	4.0	-	1.7	4.5	13.0	17.3	4.6	53.7	1.1	100.0
KODINHOITOPÄIVIK - HEMVÄRDSDAGAR	2.9	-	1.3	2.3	5.8	9.2	2.4	75.6	0.5	100.0
TYÖTUNTEJA - ARBETSTIMMAR.....	5.8	-	2.2	3.2	9.3	15.6	4.0	59.2	0.8	100.0
MAALAIKUNNAT - LANDSKOMMUNER										
RUOKAKUNTIA - HUSHÄLL.....	16.9	0.2	1.7	2.2	5.8	15.6	3.4	52.6	1.6	100.0
KODINHOITOPÄIVIK - HEMVÄRDSDAGAR	12.1	0.1	1.2	1.1	3.2	9.5	2.3	69.7	0.8	100.0
TYÖTUNTEJA - ARBETSTIMMAR.....	21.5	0.2	1.9	1.4	4.8	14.7	4.5	49.7	1.3	100.0

Taulu 5

LÄÄNI LÄN KODINHOITOAPU HEMVÄRDSHJÄLP	RUOKAKUNTIA, JOISSA RUOKAKUNNAN JÄSENTEN LUKUMÄÄRÄ OLI HUSHÄLL, I VILKA ANTALET HUSHÄLLSMEDLEMMAR VAR							YHTEENSÄ SUMMA
	1	2	3	4	5	6	7 -	
KOKO MAA ¹⁾ - HELA LANDET ¹⁾								
RUOKAKUNTIA - HUSHÄLL.....	49572	26410	13692	15744	9121	4916	4964	124419
TYÖTUNTEJA - ARBETSTIMMAR.....	3873634	1978737	727318	787045	541963	352849	471056	8732602
KAUPUNGIT JA KAUPPALAT - STÄDER OCH KÖPINGAR								
RUOKAKUNTIA - HUSHÄLL.....	28037	12124	7200	8391	4126	1828	1483	63189
TYÖTUNTEJA - ARBETSTIMMAR.....	2536568	988666	360524	398928	229044	128243	138173	4780146
MAALAIKUNNAT - LANDSKOMMUNER								
RUOKAKUNTIA - HUSHÄLL.....	21535	14286	6492	7353	4995	3088	3481	61230
TYÖTUNTEJA - ARBETSTIMMAR.....	1337066	990071	366794	388117	312919	224606	332883	3952456
UUDENMAAN LÄÄNI - NYLANDS LÄN								
RUOKAKUNTIA - HUSHÄLL.....	8999	3511	2980	2304	1391	495	318	19998
TYÖTUNTEJA - ARBETSTIMMAR.....	904775	302810	120759	96644	73712	29318	29600	1557618
KAUPUNGIT JA KAUPPALAT - STÄDER OCH KÖPINGAR								
RUOKAKUNTIA - HUSHÄLL.....	6924	2513	1809	2291	1026	355	205	15123
TYÖTUNTEJA - ARBETSTIMMAR.....	721045	205021	73751	91740	52545	21326	21604	1187032
MAALAIKUNNAT - LANDSKOMMUNER								
RUOKAKUNTIA - HUSHÄLL.....	2075	998	495	689	365	140	113	4875
TYÖTUNTEJA - ARBETSTIMMAR.....	183730	97789	22893	29019	21167	7992	7996	370586
TURUN JA PORIN LÄÄNI - ÅBO OCH BJÖRNEBORGS LÄN								
RUOKAKUNTIA - HUSHÄLL.....	7297	3785	2295	2071	1142	510	403	17503
TYÖTUNTEJA - ARBETSTIMMAR.....	642744	315157	112223	110369	64899	34689	36648	1316729
KAUPUNGIT JA KAUPPALAT - STÄDER OCH KÖPINGAR								
RUOKAKUNTIA - HUSHÄLL.....	3986	1845	1265	1390	601	240	180	9507
TYÖTUNTEJA - ARBETSTIMMAR.....	421316	173813	66211	70536	31729	16745	16976	797326
MAALAIKUNNAT - LANDSKOMMUNER								
RUOKAKUNTIA - HUSHÄLL.....	3311	1940	806	905	541	270	223	7996
TYÖTUNTEJA - ARBETSTIMMAR.....	221428	141344	44158	41687	33170	17944	19672	519403
AHVENANMAAN MAAKUNTA - LANDSKAPET ÅLAND								
RUOKAKUNTIA - HUSHÄLL.....	274	124	34	36	24	6	3	501
TYÖTUNTEJA - ARBETSTIMMAR.....	22425	9700	1444	2471	953	559	142	37694
KAUPUNGIT JA KAUPPALAT - STÄDER OCH KÖPINGAR								
RUOKAKUNTIA - HUSHÄLL.....	84	24	21	17	8	3	1	158
TYÖTUNTEJA - ARBETSTIMMAR.....	8880	2263	2050	505	445	85	24	14252
MAALAIKUNNAT - LANDSKOMMUNER								
RUOKAKUNTIA - HUSHÄLL.....	190	100	15	17	16	3	2	343
TYÖTUNTEJA - ARBETSTIMMAR.....	13545	7437	421	939	508	474	118	23442
HÄMEEN LÄÄNI - TAVASTEHUS LÄN								
RUOKAKUNTIA - HUSHÄLL.....	7801	3679	1991	1830	1013	486	377	17177
TYÖTUNTEJA - ARBETSTIMMAR.....	595593	284186	96171	95775	54794	29915	32660	1189094
KAUPUNGIT JA KAUPPALAT - STÄDER OCH KÖPINGAR								
RUOKAKUNTIA - HUSHÄLL.....	4896	2009	1122	1121	523	236	197	10104
TYÖTUNTEJA - ARBETSTIMMAR.....	406181	155149	55305	56286	28933	16241	16686	734781
MAALAIKUNNAT - LANDSKOMMUNER								
RUOKAKUNTIA - HUSHÄLL.....	2905	1670	708	870	490	250	180	7073
TYÖTUNTEJA - ARBETSTIMMAR.....	189412	129037	40470	39885	25861	13674	15974	454313
KYMEN LÄÄNI - KYMMENE LÄN								
RUOKAKUNTIA - HUSHÄLL.....	4666	2081	982	844	526	274	204	9577
TYÖTUNTEJA - ARBETSTIMMAR.....	363780	145206	51180	44796	28491	17203	16667	667323
KAUPUNGIT JA KAUPPALAT - STÄDER OCH KÖPINGAR								
RUOKAKUNTIA - HUSHÄLL.....	3234	1244	518	639	297	139	79	6150
TYÖTUNTEJA - ARBETSTIMMAR.....	265922	85063	27578	32150	16183	8199	7880	442975
MAALAIKUNNAT - LANDSKOMMUNER								
RUOKAKUNTIA - HUSHÄLL.....	1432	837	326	343	229	135	125	3427
TYÖTUNTEJA - ARBETSTIMMAR.....	97858	60143	17218	19030	12308	9004	8787	224348
MIKKELIN LÄÄNI - S:T MICHELS LÄN								
RUOKAKUNTIA - HUSHÄLL.....	2951	1645	716	682	484	293	332	7103
TYÖTUNTEJA - ARBETSTIMMAR.....	184533	110936	42584	40679	31438	23637	29246	463053

1) Loimaan tiedot eivät sisälly tilastoon. Ks. ss. 10, 32, 44
Statistiken innefattar inte uppgifter om Loimaa. Se sid. 10, 32, 44

5. JATK. — FORTS. — CONT.

LÄÄNI LÄN KODINHOITOAPU HEMWÄRDSHJÄLP	RUOKAKUNTIA, JOISSA RUOKAKUNNAN JÄSENTEN LUKUMÄÄRÄ OLI HUSHÄLL, I VIILKA ANTALET HUSHÄLLSMEDLEMMAR VAR							YHTEENSÄ SUMMA
	1	2	3	4	5	6	7-	
KAUPUNGIT JA KAUPPALAT - STÄDER OCH KÖPINGAR								
RUOKAKUNTIA - HUSHÄLL.....	1236	560	244	285	177	88	75	2665
TYÖTUNTEJA - ARBETSTIMMAR.....	95342	43434	14417	17103	10984	7319	6378	194977
MAALAIKUNNAT - LANDSKOMMUNER								
RUOKAKUNTIA - HUSHÄLL.....	1715	1085	438	431	307	205	257	4438
TYÖTUNTEJA - ARBETSTIMMAR.....	89191	67502	26262	25481	20454	16318	22868	268076
PCHJOIS-KARJALAN LÄÄNI - NORRA KARELENS LÄN								
RUOKAKUNTIA - HUSHÄLL.....	2031	1598	675	694	482	317	314	6111
TYÖTUNTEJA - ARBETSTIMMAR.....	104875	91971	39608	36865	33649	23793	28110	358871
KAUPUNGIT JA KAUPPALAT - STÄDER OCH KÖPINGAR								
RUOKAKUNTIA - HUSHÄLL.....	886	563	269	307	223	104	94	2446
TYÖTUNTEJA - ARBETSTIMMAR.....	54669	38829	13337	14943	15125	7613	8074	152590
MAALAIKUNNAT - LANDSKOMMUNER								
RUOKAKUNTIA - HUSHÄLL.....	1145	1035	425	368	259	213	220	3665
TYÖTUNTEJA - ARBETSTIMMAR.....	50206	53142	23528	24665	18524	16180	20036	206281
KUOPIOIN LÄÄNI - KUOPIO LÄN								
RUOKAKUNTIA - HUSHÄLL.....	2877	1913	903	913	631	359	349	7945
TYÖTUNTEJA - ARBETSTIMMAR.....	210205	134450	50216	53385	39722	27551	25730	541259
KAUPUNGIT JA KAUPPALAT - STÄDER OCH KÖPINGAR								
RUOKAKUNTIA - HUSHÄLL.....	1389	665	373	408	237	119	89	3280
TYÖTUNTEJA - ARBETSTIMMAR.....	136112	63664	21725	20773	13406	8786	5688	270154
MAALAIKUNNAT - LANDSKOMMUNER..								
RUOKAKUNTIA - HUSHÄLL.....	1488	1248	540	495	394	240	260	4665
TYÖTUNTEJA - ARBETSTIMMAR.....	74093	70786	31660	29443	26316	18765	20042	271105
KESKI-SUOMEN LÄÄNI - MELLERSTA FINLANDS LÄN								
RUOKAKUNTIA - HUSHÄLL.....	3270	1845	1064	1011	613	342	375	8520
TYÖTUNTEJA - ARBETSTIMMAR.....	235402	134278	50882	50263	31606	22795	37967	563193
KAUPUNGIT JA KAUPPALAT - STÄDER OCH KÖPINGAR								
RUOKAKUNTIA - HUSHÄLL.....	1285	627	415	433	177	89	73	3099
TYÖTUNTEJA - ARBETSTIMMAR.....	106741	47810	16959	18248	8174	4292	6393	208617
MAALAIKUNNAT - LANDSKOMMUNER								
RUOKAKUNTIA - HUSHÄLL.....	1985	1218	596	631	436	253	302	5421
TYÖTUNTEJA - ARBETSTIMMAR.....	128661	86468	33304	32634	23432	18503	31574	354576
VAASAN LÄÄNI - VASA LÄN								
RUOKAKUNTIA - HUSHÄLL.....	4208	2305	1496	1244	972	569	559	11353
TYÖTUNTEJA - ARBETSTIMMAR.....	290965	178703	75535	75021	53893	42485	52371	768973
KAUPUNGIT JA KAUPPALAT - STÄDER OCH KÖPINGAR								
RUOKAKUNTIA - HUSHÄLL.....	1844	844	456	545	314	155	140	4298
TYÖTUNTEJA - ARBETSTIMMAR.....	154040	80415	32493	29907	17614	14839	13608	342916
MAALAIKUNNAT - LANDSKOMMUNER								
RUOKAKUNTIA - HUSHÄLL.....	2364	1461	788	951	658	414	419	7055
TYÖTUNTEJA - ARBETSTIMMAR.....	136925	98288	42528	45628	36279	27646	38763	426057
OULUN LÄÄNI - ULEÅBORGS LÄN								
RUOKAKUNTIA - HUSHÄLL.....	3547	2635	1772	1404	1252	896	1286	12792
TYÖTUNTEJA - ARBETSTIMMAR.....	215674	174772	97268	78819	78294	67942	133043	845812
KAUPUNGIT JA KAUPPALAT - STÄDER OCH KÖPINGAR								
RUOKAKUNTIA - HUSHÄLL.....	1458	738	410	590	309	174	245	3924
TYÖTUNTEJA - ARBETSTIMMAR.....	113671	56042	21948	29991	17275	12065	26796	277788
MAALAIKUNNAT - LANDSKOMMUNER								
RUOKAKUNTIA - HUSHÄLL.....	2089	1897	994	1182	943	722	1041	8868
TYÖTUNTEJA - ARBETSTIMMAR.....	102003	118730	56871	67277	61019	55877	106247	568024
LAPIN LÄÄNI - LAPPLANDS LÄN								
RUOKAKUNTIA - HUSHÄLL.....	1651	1289	836	659	591	369	444	5839
TYÖTUNTEJA - ARBETSTIMMAR.....	102663	96568	49175	42231	50512	32962	48872	422983
KAUPUNGIT JA KAUPPALAT - STÄDER OCH KÖPINGAR								
RUOKAKUNTIA - HUSHÄLL.....	815	492	298	365	234	126	105	2435
TYÖTUNTEJA - ARBETSTIMMAR.....	52649	37163	14750	16746	16631	10733	8066	156738
MAALAIKUNNAT - LANDSKOMMUNER								
RUOKAKUNTIA - HUSHÄLL.....	836	797	361	471	357	243	339	3404
TYÖTUNTEJA - ARBETSTIMMAR.....	50014	59405	27481	32429	33881	22229	40806	266245

Taulu 6

LÄÄNI LÄN	AIKUISRUOKAKUNTIA, JOISSA OLI VUXENHUSHÄLL MED				LAPSIRUOKAKUNTIA, JOISSA OLI BARNHUSHÄLL MED				
	VAIN ALLE 65-VUOTIAITA JÄ- SEVIÄ - ENDAST MEDLEMMAR UNDER 65 ÅR	VAIN YLI 65-VUOTIAITA JÄ- SEVIÄ - ENDAST MEDLEMMAR ÖVER 65 ÅR	KOLEMPLA BÅDA	YHTEENSÄ SUMMA	VAIN ALLE 7-VUOTIAITA LA- SLA - ENDAST BARN UNDER 7 ÅR	VAIN 7-17 VUOTIAITA LAPSIA ENDAST 7-17 ÅR GAMLA BARN	KOLEMPLA BÅDA	YHTEENSÄ ML. RUOKAKUNNAT, JOIDEN RAKENNE TUITEMATON SUMMA, INKL. DE HUSHÄLL, VILKAS STRUKTUR EJ UPPEVITTS	KAIKKIEN, ML. RUOKAKUNNAT, JOIDEN RAKENNE TUITEMATON INKL. DE HUSHÄLL, VILKAS STRUKTUR EJ UPPEVITTS
KOKO MAA ¹⁾ - HELA LANDET ¹⁾									
YHTEENSÄ - SUMMA									
RUOKAKUNTIA - HUSHÄLL.....	15364	53586	8722	77672	20598	11870	14279	46747	124419
KODINHOITOPÄIVÄ - HEMVÄRDS DAGAR.....	313205	1674541	180610	2168356	134570	109597	125577	369744	2538100
TYÖTUNTEJA - ARBETSTIMMAR.....	974169	4397535	679967	6051671	1002976	701475	976480	2680931	8732602
KODINHOITOPÄIVÄ/RUOKAKUNTA - HEMVÄRDS DAGAR/HUSHÄLL..	20.4	31.2	20.7	27.9	6.5	9.2	8.8	7.9	20.4
TYÖTUNTEJA/KODINHOITOPÄIVÄ - ARBETSTIMMAR/HEMVÄRDS DAG	3.1	2.6	3.8	2.8	7.5	6.4	7.8	7.3	3.4
KODINHOITAJAT									
RUOKAKUNTIA - HUSHÄLL.....	10332	31569	6414	48315	20324	11326	14039	45689	94004
KODINHOITOPÄIVÄ - HEMVÄRDS DAGAR.....	83885	388004	59196	531085	130247	87475	121340	339062	870147
TYÖTUNTEJA - ARBETSTIMMAR.....	380000	1288102	319299	1987401	983259	621310	953478	2558047	4545448
KODINHOITOPÄIVÄ/RUOKAKUNTA - HEMVÄRDS DAGAR/HUSHÄLL..	8.1	12.3	9.2	11.0	6.4	7.7	8.6	7.4	9.3
TYÖTUNTEJA/KODINHOITOPÄIVÄ - ARBETSTIMMAR/HEMVÄRDS DAG	4.5	3.3	5.4	3.7	7.5	7.1	7.9	7.5	5.2
KOTIAVUSTAJAT									
RUOKAKUNTIA - HUSHÄLL.....	8306	37481	4399	50186	786	1412	812	3010	53196
KODINHOITOPÄIVÄ - HEMVÄRDS DAGAR.....	229320	1286537	121414	1637271	4323	22122	4237	30682	1667953
TYÖTUNTEJA - ARBETSTIMMAR.....	594169	3109433	360668	4064270	19717	10165	23002	122884	4187154
KODINHOITOPÄIVÄ/RUOKAKUNTA - HEMVÄRDS DAGAR/HUSHÄLL..	27.6	34.3	27.6	32.6	5.5	15.7	5.2	10.2	31.4
TYÖTUNTEJA/KODINHOITOPÄIVÄ - ARBETSTIMMAR/HEMVÄRDS DAG	2.6	2.4	3.0	2.5	4.6	3.6	5.4	4.0	2.5
KAUPUNGIT JA KAUPPALAT - STÄDER OCH KÖPINGAR									
YHTEENSÄ - SUMMA									
RUOKAKUNTIA - HUSHÄLL.....	7183	29025	2718	38926	13008	4532	6723	24263	63189
KODINHOITOPÄIVÄ - HEMVÄRDS DAGAR.....	211796	1185921	91844	1489561	86125	46346	57782	190253	1679814
TYÖTUNTEJA - ARBETSTIMMAR.....	536518	2718626	245869	3501013	626398	240986	411749	1279133	4780146
KODINHOITOPÄIVÄ/RUOKAKUNTA - HEMVÄRDS DAGAR/HUSHÄLL..	29.5	40.9	33.8	38.3	6.6	10.2	8.6	7.8	26.6
TYÖTUNTEJA/KODINHOITOPÄIVÄ - ARBETSTIMMAR/HEMVÄRDS DAG	2.5	2.3	2.7	2.4	7.3	5.2	7.1	6.7	2.8
KODINHOITAJAT									
RUOKAKUNTIA - HUSHÄLL.....	3797	13651	1525	18973	12909	4353	6675	23937	42910
KODINHOITOPÄIVÄ - HEMVÄRDS DAGAR.....	38892	209488	16251	264631	84300	34769	56156	175225	439856
TYÖTUNTEJA - ARBETSTIMMAR.....	126737	520332	63034	710103	619860	208673	404462	1232995	1943098
KODINHOITOPÄIVÄ/RUOKAKUNTA - HEMVÄRDS DAGAR/HUSHÄLL..	10.2	15.3	10.7	13.9	6.5	8.0	8.4	7.3	10.3
TYÖTUNTEJA/KODINHOITOPÄIVÄ - ARBETSTIMMAR/HEMVÄRDS DAG	3.3	2.5	3.9	2.7	7.4	6.0	7.2	7.0	4.4
KOTIAVUSTAJAT									
RUOKAKUNTIA - HUSHÄLL.....	5104	23864	1956	30924	289	453	195	937	31861
KODINHOITOPÄIVÄ - HEMVÄRDS DAGAR.....	172904	976433	75593	1224930	1825	11577	1626	15028	1239958
TYÖTUNTEJA - ARBETSTIMMAR.....	409781	2198294	182835	2790910	6538	32313	7287	46138	2837048
KODINHOITOPÄIVÄ/RUOKAKUNTA - HEMVÄRDS DAGAR/HUSHÄLL..	33.9	40.9	38.6	39.6	6.3	25.6	8.3	16.0	38.9
TYÖTUNTEJA/KODINHOITOPÄIVÄ - ARBETSTIMMAR/HEMVÄRDS DAG	2.4	2.3	2.4	2.3	3.6	2.8	4.5	3.1	2.3
MAALAISKUNNAT - LANDSKOMMUNER									
YHTEENSÄ - SUMMA									
RUOKAKUNTIA - HUSHÄLL.....	8181	24561	6004	38746	7590	7338	7556	22484	61230
KODINHOITOPÄIVÄ - HEMVÄRDS DAGAR.....	101409	488620	98766	678795	48445	63251	67795	179491	858286
TYÖTUNTEJA - ARBETSTIMMAR.....	437651	1678909	434098	2550658	376578	460489	564731	1401798	3952456
KODINHOITOPÄIVÄ/RUOKAKUNTA - HEMVÄRDS DAGAR/HUSHÄLL..	12.4	19.9	14.8	17.5	6.4	8.6	9.0	8.0	14.0
TYÖTUNTEJA/KODINHOITOPÄIVÄ - ARBETSTIMMAR/HEMVÄRDS DAG	4.3	3.4	4.9	3.8	7.8	7.3	8.3	7.8	4.6
KODINHOITAJAT									
RUOKAKUNTIA - HUSHÄLL.....	6535	17918	4889	29342	7415	6973	7364	21752	51094
KODINHOITOPÄIVÄ - HEMVÄRDS DAGAR.....	44993	178516	42945	266454	45947	52706	65184	163837	430291
TYÖTUNTEJA - ARBETSTIMMAR.....	253263	767770	256265	1277298	363399	412637	549016	1325052	2602350
KODINHOITOPÄIVÄ/RUOKAKUNTA - HEMVÄRDS DAGAR/HUSHÄLL..	6.9	10.0	8.8	9.1	6.2	7.6	8.9	7.5	8.4
TYÖTUNTEJA/KODINHOITOPÄIVÄ - ARBETSTIMMAR/HEMVÄRDS DAG	5.6	4.3	6.0	4.8	7.9	7.8	8.4	8.1	6.0
KOTIAVUSTAJAT									
RUOKAKUNTIA - HUSHÄLL.....	3202	13617	2443	19262	497	959	617	2073	21335
KODINHOITOPÄIVÄ - HEMVÄRDS DAGAR.....	56416	310104	45821	412341	2498	10545	2611	15654	427995
TYÖTUNTEJA - ARBETSTIMMAR.....	184388	911139	177833	1273360	13179	47852	15715	76746	1350106
KODINHOITOPÄIVÄ/RUOKAKUNTA - HEMVÄRDS DAGAR/HUSHÄLL..	17.6	22.8	18.8	21.4	5.0	11.0	4.2	7.6	20.1
TYÖTUNTEJA/KODINHOITOPÄIVÄ - ARBETSTIMMAR/HEMVÄRDS DAG	3.3	2.9	3.9	3.1	5.3	4.5	6.0	4.9	3.2

1) Loimaan tiedot eivät sisälly tilastoon. Ks. ss. 10, 32, 44
Statistiken innefattar inte uppgifter om Loimaa. Se sid. 10, 32, 44

LÄÄNI LÄN	AIKUISRUOKAKUNTIA, JOISSA OLI VUXENHUSHÄLL MED				LAPSIRUOKAKUNTIA, JOISSA OLI BARNHUSHÄLL MED				
	VAIN ALLE 65-VUOTIAITA JÄ- SENÄ - ENDAST MEDLEMMAR UNDER 65 ÅR	VAIN YLI 65-VUOTIAITA JÄ- SENÄ - ENDAST MEDLEMMAR ÖVER 65 ÅR	MOLEMPA BÅDA	YHTEENSÄ SUMMA	VAIN ALLE 7-VUOTIAITA LAP- SIA - ENDAST BARN UNDER 7 ÅR	VAIN 7-17 VUOTIAITA LAP- SIA ENDAST 7-17 ÅR GAMLA BARN	MOLEMPA BÅDA	YHTEENSÄ KL. RUOKAKUNNAT, JOIDEN RAKENNE TUNNETA SUMMA, INKL. DE HUSHÄLL, VILKAS STRUKTUR EJ UPPTÄVITS	KÄLTKLAV, KL. RUOKAKUNNAT, JOIDEN RAKENNE TUNNETA INKL. DE HUSHÄLL, VILKAS STRUKTUR EJ UPPTÄVITS
UUDENMAAN LÄÄNI - NYLANDS LÄN									
YHTEENSÄ - SUMMA									
RUOKAKUNTIA - HUSHÄLL.....	1968	9271	613	11852	4783	2166	8146	19998	
KODINHOITOPÄIVIÄ - HEMVÄRSDAGAR.....	67685	408493	20515	496693	28800	12934	58818	555511	
TYÖTUNTEJA - ARBETSTIMMAR.....	167917	959787	57787	1185491	197087	59199	115841	372127	
KODINHOITOPÄIVIÄ/RUOKAKUNTA - HEMVÄRSDAGAR/HUSHÄLL..	34.4	44.1	33.5	41.9	6.0	10.8	7.9	7.2	
TYÖTUNTEJA/KODINHOITOPÄIVÄ - ARBETSTIMMAR/HEMVÄRSDAG	2.5	2.3	2.8	2.4	6.8	4.6	6.8	2.8	
KODINHOITAJAT									
RUOKAKUNTIA - HUSHÄLL.....	1233	5926	427	7586	4703	1116	2129	7948	
KODINHOITOPÄIVIÄ - HEMVÄRSDAGAR.....	20368	144800	7310	172478	27862	8979	16623	53464	
TYÖTUNTEJA - ARBETSTIMMAR.....	55754	364534	23805	444093	193103	47628	113758	354489	
KODINHOITOPÄIVIÄ/RUOKAKUNTA - HEMVÄRSDAGAR/HUSHÄLL..	16.5	24.4	17.1	22.7	5.9	8.0	7.8	6.7	
TYÖTUNTEJA/KODINHOITOPÄIVÄ - ARBETSTIMMAR/HEMVÄRSDAG	2.7	2.5	3.3	2.6	6.9	5.3	6.8	6.6	
KOTIAVUSTAJAT									
RUOKAKUNTIA - HUSHÄLL.....	1228	6167	344	7339	172	168	97	437	
KODINHOITOPÄIVIÄ - HEMVÄRSDAGAR.....	47317	263693	13205	324215	938	3955	461	5354	
TYÖTUNTEJA - ARBETSTIMMAR.....	112163	595253	33982	741398	3984	11571	2083	17638	
KODINHOITOPÄIVIÄ/RUOKAKUNTA - HEMVÄRSDAGAR/HUSHÄLL..	38.5	42.8	38.4	41.9	5.5	23.5	4.8	12.3	
TYÖTUNTEJA/KODINHOITOPÄIVÄ - ARBETSTIMMAR/HEMVÄRSDAG	2.4	2.3	2.6	2.3	4.2	2.9	4.5	3.3	
KAUPUNGIT JA KAUPPALAT - STÄDER OCH KÖPINGAR									
YHTEENSÄ - SUMMA									
RUOKAKUNTIA - HUSHÄLL.....	1477	6922	329	8728	3941	842	1612	6395	
KODINHOITOPÄIVIÄ - HEMVÄRSDAGAR.....	56156	335913	14243	406212	24203	9230	13016	46449	
TYÖTUNTEJA - ARBETSTIMMAR.....	128869	737634	32612	899115	162856	39310	85751	287917	
KODINHOITOPÄIVIÄ/RUOKAKUNTA - HEMVÄRSDAGAR/HUSHÄLL..	38.0	48.5	43.3	46.5	6.1	11.0	8.1	7.3	
TYÖTUNTEJA/KODINHOITOPÄIVÄ - ARBETSTIMMAR/HEMVÄRSDAG	2.3	2.2	2.3	2.2	6.7	4.3	6.6	6.2	
KODINHOITAJAT									
RUOKAKUNTIA - HUSHÄLL.....	853	4115	190	5158	3897	790	1590	6277	
KODINHOITOPÄIVIÄ - HEMVÄRSDAGAR.....	16313	116290	4492	137095	23596	6206	12732	42534	
TYÖTUNTEJA - ARBETSTIMMAR.....	38825	261662	10763	311250	160341	30851	84455	275647	
KODINHOITOPÄIVIÄ/RUOKAKUNTA - HEMVÄRSDAGAR/HUSHÄLL..	19.1	28.3	23.6	26.6	6.1	7.9	8.0	6.8	
TYÖTUNTEJA/KODINHOITOPÄIVÄ - ARBETSTIMMAR/HEMVÄRSDAG	2.4	2.3	2.4	2.3	6.8	5.0	6.6	6.5	
KOTIAVUSTAJAT									
RUOKAKUNTIA - HUSHÄLL.....	1012	4974	231	6217	111	116	66	293	
KODINHOITOPÄIVIÄ - HEMVÄRSDAGAR.....	39843	219523	9751	269117	607	3024	284	3915	
TYÖTUNTEJA - ARBETSTIMMAR.....	90044	475972	21849	587865	2515	8459	1296	12270	
KODINHOITOPÄIVIÄ/RUOKAKUNTA - HEMVÄRSDAGAR/HUSHÄLL..	39.4	44.1	42.2	43.3	5.5	26.1	4.3	13.4	
TYÖTUNTEJA/KODINHOITOPÄIVÄ - ARBETSTIMMAR/HEMVÄRSDAG	2.3	2.2	2.2	2.2	4.1	2.8	4.6	3.1	
MAALAIKUNNAT - LANDSKOMMUNER									
YHTEENSÄ - SUMMA									
RUOKAKUNTIA - HUSHÄLL.....	491	2349	284	3124	842	355	554	1751	
KODINHOITOPÄIVIÄ - HEMVÄRSDAGAR.....	11529	72680	6272	90481	4597	3704	4068	12369	
TYÖTUNTEJA - ARBETSTIMMAR.....	39048	222153	25175	286376	34231	19889	30090	84210	
KODINHOITOPÄIVIÄ/RUOKAKUNTA - HEMVÄRSDAGAR/HUSHÄLL..	23.5	30.9	22.1	29.0	5.5	10.4	7.3	7.1	
TYÖTUNTEJA/KODINHOITOPÄIVÄ - ARBETSTIMMAR/HEMVÄRSDAG	3.4	3.1	4.0	3.2	7.4	5.4	7.4	6.8	
KODINHOITAJAT									
RUOKAKUNTIA - HUSHÄLL.....	380	1811	237	2428	806	326	539	1671	
KODINHOITOPÄIVIÄ - HEMVÄRSDAGAR.....	4055	28510	2818	35383	4266	2773	3891	10930	
TYÖTUNTEJA - ARBETSTIMMAR.....	16929	102872	13042	132843	32762	16777	29303	78842	
KODINHOITOPÄIVIÄ/RUOKAKUNTA - HEMVÄRSDAGAR/HUSHÄLL..	10.7	15.7	11.9	14.6	5.3	8.5	7.2	6.5	
TYÖTUNTEJA/KODINHOITOPÄIVÄ - ARBETSTIMMAR/HEMVÄRSDAG	4.2	3.6	4.6	3.8	7.7	6.1	7.5	7.2	
KOTIAVUSTAJAT									
RUOKAKUNTIA - HUSHÄLL.....	216	1193	113	1522	61	52	31	144	
KODINHOITOPÄIVIÄ - HEMVÄRSDAGAR.....	7474	44170	3454	55098	331	931	177	1439	
TYÖTUNTEJA - ARBETSTIMMAR.....	22119	119281	12133	153533	1469	3112	787	5368	
KODINHOITOPÄIVIÄ/RUOKAKUNTA - HEMVÄRSDAGAR/HUSHÄLL..	34.6	37.0	30.6	36.2	5.4	17.9	5.7	10.0	
TYÖTUNTEJA/KODINHOITOPÄIVÄ - ARBETSTIMMAR/HEMVÄRSDAG	3.0	2.7	3.5	2.8	4.4	3.3	4.4	3.7	
TURUN JA PORIN LÄÄNI - ÅBO OCH BJÖRNEBORGS LÄN ¹⁾									
YHTEENSÄ - SUMMA									
RUOKAKUNTIA - HUSHÄLL.....	1881	8175	1037	11093	3202	1400	1808	6410	
KODINHOITOPÄIVIÄ - HEMVÄRSDAGAR.....	44612	261852	25110	331574	20990	12388	15134	48512	
TYÖTUNTEJA - ARBETSTIMMAR.....	140967	736298	94653	971918	157461	78161	109189	344811	
KODINHOITOPÄIVIÄ/RUOKAKUNTA - HEMVÄRSDAGAR/HUSHÄLL..	23.7	32.0	24.2	29.9	6.6	8.8	8.4	7.6	
TYÖTUNTEJA/KODINHOITOPÄIVÄ - ARBETSTIMMAR/HEMVÄRSDAG	3.2	2.8	3.8	2.9	7.5	6.3	7.2	7.1	
KODINHOITAJAT									
RUOKAKUNTIA - HUSHÄLL.....	1341	4878	610	7029	3172	1368	1786	6326	
KODINHOITOPÄIVIÄ - HEMVÄRSDAGAR.....	9773	45577	8680	64030	20642	10835	14605	46082	
TYÖTUNTEJA - ARBETSTIMMAR.....	49905	193135	46744	289784	155858	72494	107089	335441	
KODINHOITOPÄIVIÄ/RUOKAKUNTA - HEMVÄRSDAGAR/HUSHÄLL..	7.3	9.3	10.7	9.1	6.5	7.9	8.2	7.3	
TYÖTUNTEJA/KODINHOITOPÄIVÄ - ARBETSTIMMAR/HEMVÄRSDAG	5.1	4.2	5.4	4.5	7.6	6.7	7.3	7.3	
KOTIAVUSTAJAT									
RUOKAKUNTIA - HUSHÄLL.....	952	5331	457	6740	74	95	71	240	
KODINHOITOPÄIVIÄ - HEMVÄRSDAGAR.....	34633	216275	16430	267544	348	1553	529	2430	
TYÖTUNTEJA - ARBETSTIMMAR.....	91062	543163	47909	682134	1603	5667	2100	9370	
KODINHOITOPÄIVIÄ/RUOKAKUNTA - HEMVÄRSDAGAR/HUSHÄLL..	36.6	40.6	36.0	39.7	4.7	16.3	7.5	10.1	
TYÖTUNTEJA/KODINHOITOPÄIVÄ - ARBETSTIMMAR/HEMVÄRSDAG	2.6	2.5	2.9	2.5	4.6	3.6	4.0	3.9	

1) Loimaan tiedot eivät sisälly tilastoon. Ks. ss. 10, 32, 44
Statistiken innefattar inte uppgifter om Loimaa. Se sid. 10, 32, 44

LÄANI LÄN	AKUISRUOKAKUNTIA, JOISSA OLI VUXENHUSHÄLL MED				LAPSIRUOKAKUNTIA, JOISSA OLI BARNHUSHÄLL MED				
	VAIN ALLE 65-VUOTIAITA JÄ- SENIÄ ENDAST MEDLEMMAR UNDER 65 ÅR	VAIN YLI 65-VUOTIAITA JÄ- SENIÄ — ENDAST MEDLEMMAR ÖVER 65 ÅR	MOLEMPJA BÅDA	YHTEENSÄ SUMMA	VAIN ALLE 7-VUOTIAITA LAPSIA — ENDAST BARN UNDER 7 ÅR	VAIN 7-17 VUOTIAITA LAPSIA ENDAST 7-17 ÅR GAMLA BARN	MOLEMPJA BÅDA	YHTEENSÄ ML. RUOKAKUNNAT, JOIDEN RAKENNE TUNNETAAN SUMMA, INKL. DE HUSHÄLL, VILKAS STRUKTUR EJ UPPGIVITS	KAUKAAN ML. RUOKAKUNNAT, JOIDEN RAKENNE TUNNETAAN INALLS, INKL. DE HUSHÄLL, VILKAS STRUKTUR EJ UPPGIVITS
TURUN JA PORIN LÄÄNI ¹⁾ ÅBO OCH BJÖRNEBORGS LÄN ¹⁾									
KAUPUNGIT JA KAUPPALAT - STÄDER OCH KÖPINGAR									
YHTEENSÄ - SUMMA									
RUOKAKUNTIA - HUSHÄLL.....	941	4294	341	5576	2193	712	1026	3931	9507
KODINHOITOPÄIVÄ - HEMVÄRSDAGAR.....	32064	184958	12069	229091	15024	6330	8498	29852	258943
TYÖTUNTEJA - ARBETSTIMMAR.....	86274	463213	35692	585179	114268	37457	60422	212147	797326
KODINHOITOPÄIVÄ/RUOKAKUNTA - HEMVÄRSDAGAR/HUSHÄLL..	34.1	43.1	35.4	41.1	6.9	8.9	8.3	7.6	27.2
TYÖTUNTEJA/KODINHOITOPÄIVÄ - ARBETSTIMMAR/HEMVÄRSDAG	2.7	2.5	3.0	2.6	7.6	5.9	7.1	7.1	3.1
KODINHOITAJAT									
RUOKAKUNTIA - HUSHÄLL.....	527	1726	201	2454	2180	696	1017	3893	6347
KODINHOITOPÄIVÄ - HEMVÄRSDAGAR.....	3248	12271	1026	17145	14895	5418	8113	28426	45571
TYÖTUNTEJA - ARBETSTIMMAR.....	15243	47183	8998	71424	113760	34562	59312	207634	279058
KODINHOITOPÄIVÄ/RUOKAKUNTA - HEMVÄRSDAGAR/HUSHÄLL..	6.2	7.1	8.1	7.0	6.8	7.8	8.0	7.3	7.2
TYÖTUNTEJA/KODINHOITOPÄIVÄ - ARBETSTIMMAR/HEMVÄRSDAG	4.7	3.8	5.5	4.2	7.6	6.4	7.3	7.3	6.1
KOTIAVUSTAJAT									
RUOKAKUNTIA - HUSHÄLL.....	636	3628	216	4480	28	38	23	89	4569
KODINHOITOPÄIVÄ - HEMVÄRSDAGAR.....	28816	172687	10443	211946	129	912	385	1426	213372
TYÖTUNTEJA - ARBETSTIMMAR.....	71031	416030	26694	513755	508	2895	1110	4513	518268
KODINHOITOPÄIVÄ/RUOKAKUNTA - HEMVÄRSDAGAR/HUSHÄLL..	45.3	47.6	48.3	47.3	4.6	24.0	16.7	16.0	46.7
TYÖTUNTEJA/KODINHOITOPÄIVÄ - ARBETSTIMMAR/HEMVÄRSDAG	2.5	2.4	2.6	2.4	3.9	3.2	2.9	3.2	2.4
MAALAIKUNNAT - LANDSKOMMUNER									
YHTEENSÄ - SUMMA									
RUOKAKUNTIA - HUSHÄLL.....	940	3881	696	5517	1009	688	782	2479	7996
KODINHOITOPÄIVÄ - HEMVÄRSDAGAR.....	12548	76894	13041	102483	5966	6058	6636	18660	121143
TYÖTUNTEJA - ARBETSTIMMAR.....	54693	273085	58961	386739	43193	40704	48767	132664	519403
KODINHOITOPÄIVÄ/RUOKAKUNTA - HEMVÄRSDAGAR/HUSHÄLL..	13.3	19.8	18.7	18.6	5.9	8.8	8.5	7.5	15.2
TYÖTUNTEJA/KODINHOITOPÄIVÄ - ARBETSTIMMAR/HEMVÄRSDAG	4.4	3.6	4.5	3.8	7.2	6.7	7.3	7.1	4.3
KODINHOITAJAT									
RUOKAKUNTIA - HUSHÄLL.....	814	3152	609	4575	992	672	769	2433	7008
KODINHOITOPÄIVÄ - HEMVÄRSDAGAR.....	6525	33306	7054	46885	5747	5417	6492	17656	64541
TYÖTUNTEJA - ARBETSTIMMAR.....	34662	145952	37746	218300	42098	37932	47777	127807	346167
KODINHOITOPÄIVÄ/RUOKAKUNTA - HEMVÄRSDAGAR/HUSHÄLL..	8.0	10.6	11.6	10.2	5.8	8.1	8.4	7.3	9.2
TYÖTUNTEJA/KODINHOITOPÄIVÄ - ARBETSTIMMAR/HEMVÄRSDAG	5.3	4.4	5.4	4.7	7.3	7.0	7.4	7.2	5.4
KOTIAVUSTAJAT									
RUOKAKUNTIA - HUSHÄLL.....	316	1703	241	2260	46	57	48	151	2411
KODINHOITOPÄIVÄ - HEMVÄRSDAGAR.....	6023	43584	5987	55598	219	641	144	1004	56602
TYÖTUNTEJA - ARBETSTIMMAR.....	20031	127133	21215	168379	1095	2772	990	4857	173236
KODINHOITOPÄIVÄ/RUOKAKUNTA - HEMVÄRSDAGAR/HUSHÄLL..	19.1	25.6	24.8	24.6	4.8	11.2	3.0	6.6	23.5
TYÖTUNTEJA/KODINHOITOPÄIVÄ - ARBETSTIMMAR/HEMVÄRSDAG	3.3	2.9	3.5	3.0	5.0	4.3	6.9	4.8	3.1
ÅHVENANMAAN MAAKUNTA - LANDSKAPET ÅLAND									
YHTEENSÄ - SUMMA									
RUOKAKUNTIA - HUSHÄLL.....	41	315	50	406	44	27	24	95	501
KODINHOITOPÄIVÄ - HEMVÄRSDAGAR.....	1276	12256	1707	15239	277	186	294	757	15996
TYÖTUNTEJA - ARBETSTIMMAR.....	3028	25648	4829	33505	1583	736	1870	4189	37694
KODINHOITOPÄIVÄ/RUOKAKUNTA - HEMVÄRSDAGAR/HUSHÄLL..	31.1	38.9	34.1	37.5	6.3	6.9	12.3	8.0	31.9
TYÖTUNTEJA/KODINHOITOPÄIVÄ - ARBETSTIMMAR/HEMVÄRSDAG	2.4	2.1	2.8	2.2	5.7	4.0	6.4	5.5	2.4
KODINHOITAJAT									
RUOKAKUNTIA - HUSHÄLL.....	39	269	42	350	42	27	24	93	443
KODINHOITOPÄIVÄ - HEMVÄRSDAGAR.....	494	6757	1148	8399	273	146	294	713	9112
TYÖTUNTEJA - ARBETSTIMMAR.....	1213	14894	3677	19784	1578	658	1870	4106	23890
KODINHOITOPÄIVÄ/RUOKAKUNTA - HEMVÄRSDAGAR/HUSHÄLL..	12.7	25.1	27.3	24.0	6.5	5.4	12.3	7.7	20.6
TYÖTUNTEJA/KODINHOITOPÄIVÄ - ARBETSTIMMAR/HEMVÄRSDAG	2.5	2.2	3.2	2.4	5.8	4.5	6.4	5.8	2.6
KOTIAVUSTAJAT									
RUOKAKUNTIA - HUSHÄLL.....	15	144	19	178	3	1	-	4	182
KODINHOITOPÄIVÄ - HEMVÄRSDAGAR.....	782	5499	559	6840	4	40	-	44	6884
TYÖTUNTEJA - ARBETSTIMMAR.....	1815	10754	1152	13721	5	78	-	83	13804
KODINHOITOPÄIVÄ/RUOKAKUNTA - HEMVÄRSDAGAR/HUSHÄLL..	52.1	38.2	29.4	38.4	1.3	40.0	-	11.0	37.8
TYÖTUNTEJA/KODINHOITOPÄIVÄ - ARBETSTIMMAR/HEMVÄRSDAG	2.3	2.0	2.1	2.0	1.3	2.0	-	1.9	2.0
KAUPUNGIT JA KAUPPALAT - STÄDER OCH KÖPINGAR									
YHTEENSÄ - SUMMA									
RUOKAKUNTIA - HUSHÄLL.....	17	85	4	106	30	8	14	52	158
KODINHOITOPÄIVÄ - HEMVÄRSDAGAR.....	897	4851	441	6189	164	55	144	363	6552
TYÖTUNTEJA - ARBETSTIMMAR.....	2098	8813	1130	12041	1010	214	987	2211	14252
KODINHOITOPÄIVÄ/RUOKAKUNTA - HEMVÄRSDAGAR/HUSHÄLL..	52.8	57.1	110.3	58.4	5.5	6.9	10.3	7.0	41.5
TYÖTUNTEJA/KODINHOITOPÄIVÄ - ARBETSTIMMAR/HEMVÄRSDAG	2.3	1.8	2.6	1.9	6.2	3.9	6.9	6.1	2.2
KODINHOITAJAT									
RUOKAKUNTIA - HUSHÄLL.....	16	63	4	83	30	8	14	52	135
KODINHOITOPÄIVÄ - HEMVÄRSDAGAR.....	136	527	100	763	163	55	144	362	1125
TYÖTUNTEJA - ARBETSTIMMAR.....	356	889	529	1774	1009	214	987	2210	3984
KODINHOITOPÄIVÄ/RUOKAKUNTA - HEMVÄRSDAGAR/HUSHÄLL..	8.5	8.4	25.0	9.2	5.4	6.9	10.3	7.0	8.3
TYÖTUNTEJA/KODINHOITOPÄIVÄ - ARBETSTIMMAR/HEMVÄRSDAG	2.6	1.7	5.3	2.3	6.2	3.9	6.9	6.1	3.5
KOTIAVUSTAJAT									
RUOKAKUNTIA - HUSHÄLL.....	12	77	4	93	1	-	-	1	94
KODINHOITOPÄIVÄ - HEMVÄRSDAGAR.....	761	4324	341	5426	1	-	-	1	5427
TYÖTUNTEJA - ARBETSTIMMAR.....	1742	7924	601	10267	1	-	-	1	10268
KODINHOITOPÄIVÄ/RUOKAKUNTA - HEMVÄRSDAGAR/HUSHÄLL..	63.4	56.2	85.3	58.3	1.0	-	-	1.0	57.7
TYÖTUNTEJA/KODINHOITOPÄIVÄ - ARBETSTIMMAR/HEMVÄRSDAG	2.3	1.8	1.8	1.9	1.0	-	-	1.0	1.9

1) Loimaan tiedot eivät sisälly tilastoon. Ka. ss. 10, 32, 44

Statistiken innefattar inte uppgifter om Loimaa. Se sid. 10, 32, 44

6. JATK. — FORTS. — CONT.

LÄÄNI LÄN	A IKUISRUOKAKUNTIA, JOISSA OLI VUXENHUSHÄLL MED				LAPSIRUOKAKUNTIA, JOISSA OLI BARNHUSHÄLL MED				
	VAIN ALLE 65-VUOTIAITA JÄ- SENIÄ - ENDAST MEDLEMMAR UNDER 65 ÅR	VAIN YLI 65-VUOTIAITA JÄ- SENIÄ - ENDAST MEDLEMMAR ÖVER 65 ÅR	MOLEMTA BÅDA	YHTEENSÄ SUMMA	VAIN ALLE 7-VUOTIAITA LÄP- SLÄ - ENDAST BARN UNDER 7 ÅR	VAIN 7-17 VUOTIAITA LAPSIA ENDAST 7-17 ÅR GAMLA BARN	MOLEMTA BÅDA	YHTEENSÄ ML. RUOKAKUNNAT, JORDEN RAKENNE FUNKTIONEN SUIKKA, INKL. DE HUSHÄLL, VILKAS STRUKTUR EJ UPPGIVITS	KÄIKKILÄÄN ML. RUOKAKUNNAT, JORDEN RAKENNE FUNKTIONEN INLÄS INKL. DE HUSHÄLL, VILKAS STRUKTUR EJ UPPGIVITS
AHVENANMAAN MAAKUNTA - LANDSKAPET ÅLAND									
MAALAIKUNNAT - LANDSKOMMUNER									
YHTEENSÄ - SUMMA									
RUOKAKUNTIA - HUSHÄLL.....	24	230	46	300	14	19	10	43	343
KODINHOITOPÄIVIÄ - HEMVÄRDS DAGAR.....	379	7405	1266	9050	113	131	150	394	9444
TYÖTUNTEJA - ARBETSTIMMAR.....	930	16835	3699	21464	573	522	883	1978	23442
KODINHOITOPÄIVIÄ/RUOKAKUNTA - HEMVÄRDS DAGAR/HUSHÄLL..	15.8	32.2	27.5	30.2	8.1	6.9	15.0	9.2	27.5
TYÖTUNTEJA/KODINHOITOPÄIVÄ - ARBETSTIMMAR/HEMVÄRDS DAG	2.5	2.3	2.9	2.4	5.1	4.0	5.9	5.0	2.5
KODINHOITAJAT									
RUOKAKUNTIA - HUSHÄLL.....	23	206	38	267	12	19	10	41	308
KODINHOITOPÄIVIÄ - HEMVÄRDS DAGAR.....	358	6230	1048	7636	110	91	150	351	7987
TYÖTUNTEJA - ARBETSTIMMAR.....	857	14005	3148	18010	569	444	883	1896	19906
KODINHOITOPÄIVIÄ/RUOKAKUNTA - HEMVÄRDS DAGAR/HUSHÄLL..	15.6	30.2	27.6	28.6	9.2	4.8	15.0	8.6	25.9
TYÖTUNTEJA/KODINHOITOPÄIVÄ - ARBETSTIMMAR/HEMVÄRDS DAG	2.4	2.2	3.0	2.4	5.2	4.9	5.9	5.4	2.5
KOTIAVUSTAJAT									
RUOKAKUNTIA - HUSHÄLL.....	3	67	15	85	2	1	-	3	88
KODINHOITOPÄIVIÄ - HEMVÄRDS DAGAR.....	21	1175	218	1414	3	40	-	43	1457
TYÖTUNTEJA - ARBETSTIMMAR.....	73	2830	551	3454	4	78	-	82	3536
KODINHOITOPÄIVIÄ/RUOKAKUNTA - HEMVÄRDS DAGAR/HUSHÄLL..	7.0	17.5	14.5	16.6	1.5	40.0	-	14.3	16.6
TYÖTUNTEJA/KODINHOITOPÄIVÄ - ARBETSTIMMAR/HEMVÄRDS DAG	3.5	2.4	2.5	2.4	1.3	2.0	-	1.9	2.4
HÄMEEN LÄÄNI - TAVASTEHUS LÄN									
YHTEENSÄ - SUMMA									
RUOKAKUNTIA - HUSHÄLL.....	2011	8338	1021	11370	2927	1298	1582	5807	17177
KODINHOITOPÄIVIÄ - HEMVÄRDS DAGAR.....	41629	251845	23107	316581	19632	12542	13154	45328	361909
TYÖTUNTEJA - ARBETSTIMMAR.....	127833	671367	80517	879717	144686	70298	94393	309377	1189094
KODINHOITOPÄIVIÄ/RUOKAKUNTA - HEMVÄRDS DAGAR/HUSHÄLL..	20.7	30.2	22.6	27.8	6.7	9.7	8.3	7.8	21.1
TYÖTUNTEJA/KODINHOITOPÄIVÄ - ARBETSTIMMAR/HEMVÄRDS DAG	3.1	2.7	3.5	2.8	7.4	5.6	7.2	6.8	3.3
KODINHOITAJAT									
RUOKAKUNTIA - HUSHÄLL.....	1235	5018	715	6968	2894	1258	1568	5720	12688
KODINHOITOPÄIVIÄ - HEMVÄRDS DAGAR.....	11837	64671	7081	83389	19108	10673	12862	42643	126032
TYÖTUNTEJA - ARBETSTIMMAR.....	47737	198221	33563	279521	142111	63806	93011	298928	578449
KODINHOITOPÄIVIÄ/RUOKAKUNTA - HEMVÄRDS DAGAR/HUSHÄLL..	9.6	12.8	9.9	12.0	6.6	8.5	8.2	7.5	9.9
TYÖTUNTEJA/KODINHOITOPÄIVÄ - ARBETSTIMMAR/HEMVÄRDS DAG	4.0	3.1	4.7	3.4	7.4	6.0	7.2	7.0	4.6
KOTIAVUSTAJAT									
RUOKAKUNTIA - HUSHÄLL.....	1195	5898	566	7659	88	124	55	267	7926
KODINHOITOPÄIVIÄ - HEMVÄRDS DAGAR.....	29792	187374	16026	233192	524	1849	292	2685	235877
TYÖTUNTEJA - ARBETSTIMMAR.....	80096	473146	46954	600196	2575	6492	1382	10449	610645
KODINHOITOPÄIVIÄ/RUOKAKUNTA - HEMVÄRDS DAGAR/HUSHÄLL..	24.9	31.8	28.3	30.4	6.0	15.1	5.3	10.1	29.8
TYÖTUNTEJA/KODINHOITOPÄIVÄ - ARBETSTIMMAR/HEMVÄRDS DAG	2.7	2.5	2.9	2.6	4.9	3.5	4.7	3.9	2.6
KAUPUNGIT JA KAUPPALAT - STÄDER OCH KÖPINGAR									
YHTEENSÄ - SUMMA									
RUOKAKUNTIA - HUSHÄLL.....	1124	5032	453	6609	1950	638	907	3495	10104
KODINHOITOPÄIVIÄ - HEMVÄRDS DAGAR.....	29220	184198	14164	227582	13703	6312	8090	28105	255687
TYÖTUNTEJA - ARBETSTIMMAR.....	76621	430169	39127	545917	101559	30783	56522	188864	734781
KODINHOITOPÄIVIÄ/RUOKAKUNTA - HEMVÄRDS DAGAR/HUSHÄLL..	26.0	36.6	31.3	34.4	7.0	9.9	8.9	8.0	25.3
TYÖTUNTEJA/KODINHOITOPÄIVÄ - ARBETSTIMMAR/HEMVÄRDS DAG	2.6	2.3	2.8	2.4	7.4	4.9	7.0	6.7	2.9
KODINHOITAJAT									
RUOKAKUNTIA - HUSHÄLL.....	508	2464	238	3210	1944	629	909	3482	6692
KODINHOITOPÄIVIÄ - HEMVÄRDS DAGAR.....	6192	38332	2577	47101	13545	5398	8029	26972	74073
TYÖTUNTEJA - ARBETSTIMMAR.....	17676	79495	8986	106157	101225	28386	56366	185977	292134
KODINHOITOPÄIVIÄ/RUOKAKUNTA - HEMVÄRDS DAGAR/HUSHÄLL..	12.2	15.6	10.8	14.7	7.0	8.6	8.8	7.7	11.1
TYÖTUNTEJA/KODINHOITOPÄIVÄ - ARBETSTIMMAR/HEMVÄRDS DAG	2.9	2.1	3.5	2.3	7.5	5.3	7.0	6.9	3.9
KOTIAVUSTAJAT									
RUOKAKUNTIA - HUSHÄLL.....	809	4049	331	5189	11	33	6	50	5239
KODINHOITOPÄIVIÄ - HEMVÄRDS DAGAR.....	23028	145866	11587	180481	158	914	61	1133	181614
TYÖTUNTEJA - ARBETSTIMMAR.....	58945	350674	30141	439760	334	2397	156	2887	442647
KODINHOITOPÄIVIÄ/RUOKAKUNTA - HEMVÄRDS DAGAR/HUSHÄLL..	28.5	36.0	35.0	34.8	14.4	27.7	10.2	22.7	34.7
TYÖTUNTEJA/KODINHOITOPÄIVÄ - ARBETSTIMMAR/HEMVÄRDS DAG	2.6	2.4	2.6	2.4	2.1	2.6	2.6	2.5	2.4
MAALAIKUNNAT - LANDSKOMMUNER									
YHTEENSÄ - SUMMA									
RUOKAKUNTIA - HUSHÄLL.....	887	3306	564	4761	977	660	675	2312	7073
KODINHOITOPÄIVIÄ - HEMVÄRDS DAGAR.....	12409	67647	8943	88999	5929	6230	5064	17223	106222
TYÖTUNTEJA - ARBETSTIMMAR.....	51212	241198	41390	333800	43127	39515	37871	120513	454313
KODINHOITOPÄIVIÄ/RUOKAKUNTA - HEMVÄRDS DAGAR/HUSHÄLL..	14.0	20.5	15.7	18.7	6.1	9.4	7.5	7.4	15.0
TYÖTUNTEJA/KODINHOITOPÄIVÄ - ARBETSTIMMAR/HEMVÄRDS DAG	4.1	3.6	4.6	3.8	7.3	6.3	7.5	7.0	4.3
KODINHOITAJAT									
RUOKAKUNTIA - HUSHÄLL.....	727	2554	477	3758	950	629	659	2238	5996
KODINHOITOPÄIVIÄ - HEMVÄRDS DAGAR.....	5645	26139	4504	36288	5563	5275	4833	15671	51959
TYÖTUNTEJA - ARBETSTIMMAR.....	30661	118726	24577	173364	40886	35420	36645	112951	286315
KODINHOITOPÄIVIÄ/RUOKAKUNTA - HEMVÄRDS DAGAR/HUSHÄLL..	7.8	10.2	9.4	9.7	5.9	8.4	7.3	7.0	8.7
TYÖTUNTEJA/KODINHOITOPÄIVÄ - ARBETSTIMMAR/HEMVÄRDS DAG	5.3	4.5	5.5	4.8	7.3	6.7	7.6	7.2	5.5
KOTIAVUSTAJAT									
RUOKAKUNTIA - HUSHÄLL.....	386	1849	235	2470	77	91	49	217	2687
KODINHOITOPÄIVIÄ - HEMVÄRDS DAGAR.....	6764	41508	4439	52711	366	955	231	1552	54263
TYÖTUNTEJA - ARBETSTIMMAR.....	21151	122472	16413	160436	2241	4095	1226	7562	167998
KODINHOITOPÄIVIÄ/RUOKAKUNTA - HEMVÄRDS DAGAR/HUSHÄLL..	17.5	22.4	18.9	21.3	4.8	10.5	4.7	7.2	20.2
TYÖTUNTEJA/KODINHOITOPÄIVÄ - ARBETSTIMMAR/HEMVÄRDS DAG	3.1	3.0	3.8	3.0	6.1	4.3	5.3	4.9	3.1

LÄÄNI LÄN	AIKUISRUOKAKUNTIA, JOISSA OLI VUZENHUSHÄLL MED				LAPSIRUOKAKUNTIA, JOISSA OLI BARNHUSHÄLL MED				
	VAIN ALLE 65-VUOTIAITA JÄ- SENIÄ — ENDAST MEDLEMMAR UNDER 65 ÅR	VAIN YLI 65-VUOTIAITA JÄ- SENIÄ, ENDAST MEDLEMMAR ÖVER 65 ÅR	MOLEMPJA BÅDA	YHTEENSÄ SUMMA	VAIN ALLE 7-VUOTIAITA LAPSIA — ENDAST BARN UNDER 7 ÅR	VAIN 7-17 VUOTIAITA LAPSIA ENDAST 7-17 ÅR GAMLA BARN	MOLEMPJA BÅDA	YHTEENSÄ ML. RUOKAKUNNAT, JOTDEN RAKENNE TUNNETTON SUMMA, INKL. DE HUSHÄLL VILKAS STRUKTUR EJ UPFGIVITS	KAIKKIAAN, ML. RUOKAKUNNAT, JOTDEN RAKENNE TUNNETTON INLLES, INKL. DE HUSHÄLL, VILKAS STRUKTUR EJ UPFGIVITS
KODINHOITOAPU HEMVARSDSHJÄLP									
KYMEN LÄÄNI — KYMMENE LÄN									
YHTEENSÄ — SUMMA									
RUOKAKUNTIA — HUSHÄLL.....	1283	4958	665	6906	1141	765	765	2671	9577
KODINHOITOPÄIVIÄ — HEMVÄRSDAGAR.....	29079	167367	14239	210685	7494	7588	6446	21528	232213
TYÖTUNTEJA — ARBETSTIMMAR.....	79488	394730	49100	523318	54329	41745	47931	144005	667323
KODINHOITOPÄIVIÄ/RUOKAKUNTA — HEMVÄRSDAGAR/HUSHÄLL..	22.7	33.8	21.4	30.5	6.6	9.9	8.4	8.1	24.2
TYÖTUNTEJA/KODINHOITOPÄIVÄ — ARBETSTIMMAR/HEMVARSDSAG	2.7	2.4	3.4	2.5	7.2	5.5	7.4	6.7	2.9
KODINHOITAJAT									
RUOKAKUNTIA — HUSHÄLL.....	907	2816	513	4236	1133	741	763	2637	6873
KODINHOITOPÄIVIÄ — HEMVÄRSDAGAR.....	7708	31013	5094	43815	7144	5587	6320	19051	62866
TYÖTUNTEJA — ARBETSTIMMAR.....	31190	103949	25630	160769	53444	36147	47349	136940	297709
KODINHOITOPÄIVIÄ/RUOKAKUNTA — HEMVÄRSDAGAR/HUSHÄLL..	8.5	11.0	9.9	10.3	6.3	7.5	8.3	7.2	9.1
TYÖTUNTEJA/KODINHOITOPÄIVÄ — ARBETSTIMMAR/HEMVARSDSAG	4.0	3.4	5.0	3.7	7.5	6.5	7.5	7.2	4.7
KOTIAVUSTAJAT									
RUOKAKUNTIA — HUSHÄLL.....	676	3591	294	4561	14	69	14	97	4658
KODINHOITOPÄIVIÄ — HEMVÄRSDAGAR.....	21371	136354	9145	166870	350	2001	126	2477	169347
TYÖTUNTEJA — ARBETSTIMMAR.....	48298	290781	23470	362549	885	5598	582	7065	369614
KODINHOITOPÄIVIÄ/RUOKAKUNTA — HEMVÄRSDAGAR/HUSHÄLL..	31.6	38.0	31.1	36.6	25.0	29.0	9.0	25.5	36.4
TYÖTUNTEJA/KODINHOITOPÄIVÄ — ARBETSTIMMAR/HEMVARSDSAG	2.3	2.1	2.6	2.2	2.5	2.8	4.6	2.9	2.2
KAUPUNGIT JA KAUPPALAT — STÄDER OCH KÖPINGAR									
YHTEENSÄ — SUMMA									
RUOKAKUNTIA — HUSHÄLL.....	795	3357	263	4415	869	401	465	1735	6150
KODINHOITOPÄIVIÄ — HEMVÄRSDAGAR.....	22492	132291	8486	163269	5600	4427	4038	14065	177334
TYÖTUNTEJA — ARBETSTIMMAR.....	51725	278993	20614	351332	41578	20939	29126	91643	442975
KODINHOITOPÄIVIÄ/RUOKAKUNTA — HEMVÄRSDAGAR/HUSHÄLL..	28.3	39.4	32.3	37.0	6.4	11.0	8.7	8.1	28.8
TYÖTUNTEJA/KODINHOITOPÄIVÄ — ARBETSTIMMAR/HEMVARSDSAG	2.3	2.1	2.4	2.2	7.4	4.7	7.2	6.5	2.5
KODINHOITAJAT									
RUOKAKUNTIA — HUSHÄLL.....	469	1572	150	2191	868	387	465	1720	3911
KODINHOITOPÄIVIÄ — HEMVÄRSDAGAR.....	4237	17478	1851	23566	5594	2887	4017	12498	36064
TYÖTUNTEJA — ARBETSTIMMAR.....	13742	46576	5873	66191	41560	17113	29081	87754	153945
KODINHOITOPÄIVIÄ/RUOKAKUNTA — HEMVÄRSDAGAR/HUSHÄLL..	9.0	11.1	12.3	10.8	6.4	7.5	8.6	7.3	9.2
TYÖTUNTEJA/KODINHOITOPÄIVÄ — ARBETSTIMMAR/HEMVARSDSAG	3.2	2.7	3.2	2.8	7.4	5.9	7.2	7.0	4.3
KOTIAVUSTAJAT									
RUOKAKUNTIA — HUSHÄLL.....	551	2856	194	3601	1	40	1	42	3643
KODINHOITOPÄIVIÄ — HEMVÄRSDAGAR.....	18255	114813	6635	139703	6	1540	21	1567	141270
TYÖTUNTEJA — ARBETSTIMMAR.....	37983	232417	14741	285141	18	3826	45	3889	289030
KODINHOITOPÄIVIÄ/RUOKAKUNTA — HEMVÄRSDAGAR/HUSHÄLL..	33.1	40.2	34.2	38.8	6.0	38.5	21.0	37.3	38.8
TYÖTUNTEJA/KODINHOITOPÄIVÄ — ARBETSTIMMAR/HEMVARSDSAG	2.1	2.0	2.2	2.0	3.0	2.5	2.1	2.5	2.0
MAALAIKUNNAT — LANDSKOMMUNER									
YHTEENSÄ — SUMMA									
RUOKAKUNTIA — HUSHÄLL.....	488	1601	402	2491	272	364	300	936	3427
KODINHOITOPÄIVIÄ — HEMVÄRSDAGAR.....	6587	35076	5753	47416	1894	3161	2409	7463	54879
TYÖTUNTEJA — ARBETSTIMMAR.....	27763	115737	28486	171986	12751	20806	18805	52362	224348
KODINHOITOPÄIVIÄ/RUOKAKUNTA — HEMVÄRSDAGAR/HUSHÄLL..	13.5	21.9	14.3	19.0	7.0	8.7	8.0	8.0	16.0
TYÖTUNTEJA/KODINHOITOPÄIVÄ — ARBETSTIMMAR/HEMVARSDSAG	4.2	3.3	5.0	3.6	6.7	6.6	7.8	7.0	4.1
KODINHOITAJAT									
RUOKAKUNTIA — HUSHÄLL.....	438	1244	363	2045	265	354	298	917	2962
KODINHOITOPÄIVIÄ — HEMVÄRSDAGAR.....	3471	13535	3243	20249	1550	2700	2303	6553	26802
TYÖTUNTEJA — ARBETSTIMMAR.....	17448	57373	19757	94578	11884	19034	18268	49186	143764
KODINHOITOPÄIVIÄ/RUOKAKUNTA — HEMVÄRSDAGAR/HUSHÄLL..	7.9	10.9	8.9	9.9	5.8	7.0	7.7	7.1	9.0
TYÖTUNTEJA/KODINHOITOPÄIVÄ — ARBETSTIMMAR/HEMVARSDSAG	5.0	4.2	6.1	4.7	7.7	7.0	7.9	7.5	5.4
KOTIAVUSTAJAT									
RUOKAKUNTIA — HUSHÄLL.....	125	735	100	960	13	29	13	55	1015
KODINHOITOPÄIVIÄ — HEMVÄRSDAGAR.....	3116	21541	2510	27167	344	461	105	910	28077
TYÖTUNTEJA — ARBETSTIMMAR.....	10315	58364	8729	77408	867	1772	537	3176	80584
KODINHOITOPÄIVIÄ/RUOKAKUNTA — HEMVÄRSDAGAR/HUSHÄLL..	24.9	29.3	25.1	28.3	26.5	15.9	8.1	16.5	27.7
TYÖTUNTEJA/KODINHOITOPÄIVÄ — ARBETSTIMMAR/HEMVARSDSAG	3.3	2.7	3.5	2.8	2.5	3.8	5.1	3.5	2.9
MIKKELIN LÄÄNI — S:T MICHELS LÄN									
YHTEENSÄ — SUMMA									
RUOKAKUNTIA — HUSHÄLL.....	1022	3157	680	4859	745	762	737	2244	7103
KODINHOITOPÄIVIÄ — HEMVÄRSDAGAR.....	18425	84262	12200	114887	5076	7474	6858	19408	134295
TYÖTUNTEJA — ARBETSTIMMAR.....	55789	213134	48887	317810	39952	48024	57267	145243	463053
KODINHOITOPÄIVIÄ/RUOKAKUNTA — HEMVÄRSDAGAR/HUSHÄLL..	18.0	26.7	17.9	23.6	6.8	9.8	9.3	8.6	18.9
TYÖTUNTEJA/KODINHOITOPÄIVÄ — ARBETSTIMMAR/HEMVARSDSAG	3.0	2.5	4.0	2.8	7.9	6.4	8.4	7.5	3.4
KODINHOITAJAT									
RUOKAKUNTIA — HUSHÄLL.....	698	1789	508	2995	738	745	728	2211	5206
KODINHOITOPÄIVIÄ — HEMVÄRSDAGAR.....	4812	13148	3833	21793	4946	5609	6748	17303	39096
TYÖTUNTEJA — ARBETSTIMMAR.....	22823	45813	23336	91972	39458	42219	56792	138469	230441
KODINHOITOPÄIVIÄ/RUOKAKUNTA — HEMVÄRSDAGAR/HUSHÄLL..	0.9	7.3	7.5	7.3	6.7	7.5	9.3	7.8	7.5
TYÖTUNTEJA/KODINHOITOPÄIVÄ — ARBETSTIMMAR/HEMVARSDSAG	4.7	3.5	6.1	4.2	8.0	7.5	8.4	8.0	5.9
KOTIAVUSTAJAT									
RUOKAKUNTIA — HUSHÄLL.....	540	2408	339	3287	22	66	26	114	3401
KODINHOITOPÄIVIÄ — HEMVÄRSDAGAR.....	13613	71114	8367	93094	130	1865	110	2105	95199
TYÖTUNTEJA — ARBETSTIMMAR.....	32966	107321	25551	225838	494	5805	475	6774	232612
KODINHOITOPÄIVIÄ/RUOKAKUNTA — HEMVÄRSDAGAR/HUSHÄLL..	25.2	29.5	24.7	28.3	5.9	28.3	4.2	18.5	28.0
TYÖTUNTEJA/KODINHOITOPÄIVÄ — ARBETSTIMMAR/HEMVARSDSAG	2.4	2.4	3.1	2.4	3.8	3.1	4.3	3.2	2.4

6. JATK. — FORTS. — CONT.

LÄÄNI LÄN KODINHOITOAPU HEMVÄRDSHJÄLP	AIKUISRUOKAKUNTIA, JOISSA OLI VUXENHUSHÄLL MED				LAPSI- RUOKAKUNTIA, JOISSA OLI BARNHUSHÄLL MED				
	VAIN ALLE 65-VUOTIAITA JÄ- SENIÄ - ENDAST MEDLEMMAR UNDER 65 ÅR	VAIN YLI 65-VUOTIAITA JÄ- SERIÄ - ENDAST MEDLEMMAR OVER 65 ÅR	MOLEMPIA BÅDA	YHTEENSÄ SUMMA	VAIN ALLE 7-VUOTIAITA LAP- SIA - ENDAST BARN UNDER 7 ÅR	VAIN 7-17 VUOTIAITA LAP- SIA ENDAST 7-17 ÅR GAMLA BARN	MOLEMPIA BÅDA	YHTEENSÄ ML. RUOKAKUNNAT, JODEN RAKENNE TUNTEMATON SUGA, INKL. DE HUSHÄLL, VILKAS STRUKTUR EJ UPPFIVETS	KATKILAAN, ML. RUOKAKUNNAT, JODEN RAKENNE TUNTEMATON INALLE, INKL. DE HUSHÄLL, VILKAS STRUKTUR EJ UPPFIVETS
MIKKELIN LÄÄNI - S:T MICHELS LÄN									
KAUPUNGIT JA KAUPPALAT - STÄDER OCH KÖPINGAR									
YHTEENSÄ - SUMMA									
RUOKAKUNTIA - HUSHÄLL.....	359	1288	160	1807	340	234	284	858	2665
KODINHOITOPÄIVIÄ - HEMVÄRDS DAGAR.....	10105	49576	5266	64947	2545	3179	2531	8255	73202
TYÖTUNTEJA - ARBETSTIMMAR.....	22518	104498	13336	140352	19214	15916	19495	54625	194977
KODINHOITOPÄIVIÄ/RUOKAKUNTA - HEMVÄRDS DAGAR/HUSHÄLL..	28.1	38.5	32.9	35.9	7.5	13.6	8.9	9.6	27.5
TYÖTUNTEJA/KODINHOITOPÄIVÄ - ARBETSTIMMAR/HEMVÄRDS DAG	2.2	2.1	2.5	2.2	7.5	5.0	7.7	6.6	2.7
KODINHOITAJAT									
RUOKAKUNTIA - HUSHÄLL.....	215	648	100	963	340	230	283	853	1816
KODINHOITOPÄIVIÄ - HEMVÄRDS DAGAR.....	1473	4272	666	6411	2498	2167	2527	7192	13603
TYÖTUNTEJA - ARBETSTIMMAR.....	3947	9356	2194	15497	19096	13482	19473	52051	67548
KODINHOITOPÄIVIÄ/RUOKAKUNTA - HEMVÄRDS DAGAR/HUSHÄLL..	6.9	6.6	6.7	6.7	7.3	9.4	8.9	8.4	7.5
TYÖTUNTEJA/KODINHOITOPÄIVÄ - ARBETSTIMMAR/HEMVÄRDS DAG	2.7	2.2	3.3	2.4	7.6	6.2	7.7	7.2	5.0
KOTIAVUSTAJAT									
RUOKAKUNTIA - HUSHÄLL.....	276	1198	138	1612	3	20	3	26	1638
KODINHOITOPÄIVIÄ - HEMVÄRDS DAGAR.....	8632	45304	4600	58536	47	1012	4	1063	59599
TYÖTUNTEJA - ARBETSTIMMAR.....	18571	95142	11142	124855	118	2434	22	2574	127429
KODINHOITOPÄIVIÄ/RUOKAKUNTA - HEMVÄRDS DAGAR/HUSHÄLL..	31.3	37.8	33.3	36.3	15.7	50.6	1.3	40.9	36.4
TYÖTUNTEJA/KODINHOITOPÄIVÄ - ARBETSTIMMAR/HEMVÄRDS DAG	2.2	2.1	2.4	2.1	2.5	2.4	5.5	2.4	2.1
MAALAIKUNNAT - LANDSKOMMUNER									
YHTEENSÄ - SUMMA									
RUOKAKUNTIA - HUSHÄLL.....	663	1869	520	3052	405	528	453	1386	4438
KODINHOITOPÄIVIÄ - HEMVÄRDS DAGAR.....	8320	34686	6934	49940	2531	4295	4327	11153	61093
TYÖTUNTEJA - ARBETSTIMMAR.....	33271	108636	35551	177458	20738	32108	37772	90618	268076
KODINHOITOPÄIVIÄ/RUOKAKUNTA - HEMVÄRDS DAGAR/HUSHÄLL..	12.5	18.6	13.3	16.4	6.2	8.1	9.6	8.0	13.8
TYÖTUNTEJA/KODINHOITOPÄIVÄ - ARBETSTIMMAR/HEMVÄRDS DAG	4.0	3.1	5.1	3.6	8.2	7.5	8.7	8.1	4.4
KODINHOITAJAT									
RUOKAKUNTIA - HUSHÄLL.....	483	1141	408	2032	398	515	445	1358	3390
KODINHOITOPÄIVIÄ - HEMVÄRDS DAGAR.....	3339	8876	3167	15382	2448	3442	4221	10111	25493
TYÖTUNTEJA - ARBETSTIMMAR.....	18876	36457	21142	76475	20362	28737	37319	86418	162893
KODINHOITOPÄIVIÄ/RUOKAKUNTA - HEMVÄRDS DAGAR/HUSHÄLL..	6.9	7.8	7.8	7.6	6.2	6.7	9.5	7.4	7.5
TYÖTUNTEJA/KODINHOITOPÄIVÄ - ARBETSTIMMAR/HEMVÄRDS DAG	5.7	4.1	6.7	5.0	8.3	8.3	8.8	8.5	6.4
KOTIAVUSTAJAT									
RUOKAKUNTIA - HUSHÄLL.....	264	1210	201	1675	19	46	23	88	1763
KODINHOITOPÄIVIÄ - HEMVÄRDS DAGAR.....	4981	25810	3767	34558	83	853	106	1042	35600
TYÖTUNTEJA - ARBETSTIMMAR.....	14395	72179	14409	100983	376	3371	453	4200	105183
KODINHOITOPÄIVIÄ/RUOKAKUNTA - HEMVÄRDS DAGAR/HUSHÄLL..	18.9	21.3	18.7	20.6	4.4	18.5	4.6	11.8	20.2
TYÖTUNTEJA/KODINHOITOPÄIVÄ - ARBETSTIMMAR/HEMVÄRDS DAG	2.9	2.8	3.8	2.9	4.5	4.0	4.3	4.0	3.0
POHJOIS-KARJALAN LÄÄNI - NORRA KARELENS LÄN									
YHTEENSÄ - SUMMA									
RUOKAKUNTIA - HUSHÄLL.....	958	2339	653	3950	659	831	671	2161	6111
KODINHOITOPÄIVIÄ - HEMVÄRDS DAGAR.....	10475	47020	8869	66364	4340	7143	5783	17266	83630
TYÖTUNTEJA - ARBETSTIMMAR.....	49038	134884	40539	219461	36210	53740	49460	139410	358871
KODINHOITOPÄIVIÄ/RUOKAKUNTA - HEMVÄRDS DAGAR/HUSHÄLL..	10.9	20.1	13.6	16.8	6.6	8.6	8.6	8.0	13.7
TYÖTUNTEJA/KODINHOITOPÄIVÄ - ARBETSTIMMAR/HEMVÄRDS DAG	4.2	2.9	4.6	3.3	8.3	7.5	8.6	8.1	4.3
KODINHOITAJAT									
RUOKAKUNTIA - HUSHÄLL.....	666	1172	477	2315	654	801	655	2110	4425
KODINHOITOPÄIVIÄ - HEMVÄRDS DAGAR.....	3667	7361	3120	14148	4272	6019	5623	15914	30062
TYÖTUNTEJA - ARBETSTIMMAR.....	23565	33917	21603	79085	35819	49471	48423	133713	212798
KODINHOITOPÄIVIÄ/RUOKAKUNTA - HEMVÄRDS DAGAR/HUSHÄLL..	5.5	6.3	6.5	6.1	6.5	7.5	8.6	7.5	6.8
TYÖTUNTEJA/KODINHOITOPÄIVÄ - ARBETSTIMMAR/HEMVÄRDS DAG	6.4	4.6	6.9	5.6	8.4	8.2	8.6	8.4	7.1
KOTIAVUSTAJAT									
RUOKAKUNTIA - HUSHÄLL.....	458	1762	309	2529	12	86	41	139	2668
KODINHOITOPÄIVIÄ - HEMVÄRDS DAGAR.....	8008	39659	5749	52216	68	1124	160	1352	53568
TYÖTUNTEJA - ARBETSTIMMAR.....	20473	100967	18936	140376	391	4269	1037	5697	146073
KODINHOITOPÄIVIÄ/RUOKAKUNTA - HEMVÄRDS DAGAR/HUSHÄLL..	14.9	22.5	18.6	20.6	5.7	13.1	3.9	9.7	20.1
TYÖTUNTEJA/KODINHOITOPÄIVÄ - ARBETSTIMMAR/HEMVÄRDS DAG	3.0	2.5	3.3	2.7	5.8	3.8	6.5	4.2	2.7
KAUPUNGIT JA KAUPPALAT - STÄDER OCH KÖPINGAR									
YHTEENSÄ - SUMMA									
RUOKAKUNTIA - HUSHÄLL.....	317	993	198	1508	344	300	294	938	2446
KODINHOITOPÄIVIÄ - HEMVÄRDS DAGAR.....	4688	28499	4265	37352	2248	2742	2218	7208	44560
TYÖTUNTEJA - ARBETSTIMMAR.....	16495	67955	14484	98934	17947	18103	17606	53656	152590
KODINHOITOPÄIVIÄ/RUOKAKUNTA - HEMVÄRDS DAGAR/HUSHÄLL..	14.8	28.0	21.5	24.8	6.5	9.1	7.5	7.7	18.2
TYÖTUNTEJA/KODINHOITOPÄIVÄ - ARBETSTIMMAR/HEMVÄRDS DAG	3.5	2.4	3.4	2.6	8.0	6.6	7.9	7.4	3.4
KODINHOITAJAT									
RUOKAKUNTIA - HUSHÄLL.....	171	251	111	533	343	289	294	926	1459
KODINHOITOPÄIVIÄ - HEMVÄRDS DAGAR.....	941	1504	694	3139	2214	2118	2215	6547	9686
TYÖTUNTEJA - ARBETSTIMMAR.....	6303	6218	4646	17167	17843	16376	17583	51807	68974
KODINHOITOPÄIVIÄ/RUOKAKUNTA - HEMVÄRDS DAGAR/HUSHÄLL..	5.5	6.0	6.3	5.9	6.5	7.3	7.5	7.1	6.6
TYÖTUNTEJA/KODINHOITOPÄIVÄ - ARBETSTIMMAR/HEMVÄRDS DAG	6.7	4.1	6.7	5.5	8.1	7.7	7.9	7.9	7.1
KOTIAVUSTAJAT									
RUOKAKUNTIA - HUSHÄLL.....	200	903	128	1231	3	25	3	31	1262
KODINHOITOPÄIVIÄ - HEMVÄRDS DAGAR.....	3747	26895	3571	34213	34	624	3	661	34874
TYÖTUNTEJA - ARBETSTIMMAR.....	10192	61737	9838	81767	104	1727	18	1849	83616
KODINHOITOPÄIVIÄ/RUOKAKUNTA - HEMVÄRDS DAGAR/HUSHÄLL..	18.7	29.8	27.9	27.8	11.3	25.0	1.0	21.3	27.6
TYÖTUNTEJA/KODINHOITOPÄIVÄ - ARBETSTIMMAR/HEMVÄRDS DAG	2.7	2.3	2.8	2.4	3.1	2.8	6.0	2.8	2.4

LÄÄNI LÄN	AIKUISRUOKAKUNTIA, JOISSA OLI VUXENHUSHÄLL MED				LAPSIRUOKAKUNTIA, JOISSA OLI BARNHUSHÄLL MED						
	VAIN ALLE 65-VUOTIAITA JÄ- SENIÄ - ENDAST MEDLEMMAR UNDER 65 ÅR	VAIN YLI 65-VUOTIAITA JÄ- SENIÄ - ENDAST MEDLEMMAR ÖVER 65 ÅR	MOLEMPA BÅDA	YHTEENSÄ SUMMA	VAIN ALLE 7-VUOTIAITA LÄP- SIA - ENDAST BARN UNDER 7 ÅR	VAIN 7-17 VUOTIAITA LÄPSIA ENDAST 7-17 ÅR GAMLA BARN	MOLEMPA BÅDA	YHTEENSÄ ML. RUOKAKUNNAT, JODDEN RAKENNE FUNKTIONEN SOMMA INKL. DE HUSHÄLL, VILKAS STRUKTUR EJ UPPEGIVITS	KAIKKIAAN, ML. RUOKAKUNNAT, JODDEN RAKENNE FUNKTIONEN INLLES, INKL. DE HUSHÄLL, VILKAS STRUKTUR EJ UPPEGIVITS		
POHJOIS-KARJALAN LÄÄNI - NORRA KARELENS LÄN											
MAALAISKUNNAT - LANDSKOMMUNER											
YHTEENSÄ - SUMMA											
RUOKAKUNTIA - HUSHÄLL.....	641	1346	455	2442	315	531	377	1223	3665		
KODINHOITOPÄIVIÄ - HEMVÄRDSDAGAR.....	5787	18621	4604	29012	2092	4401	3565	10058	39070		
TYÖTUNTEJA - ARBETSTIMMAR.....	27543	66929	26055	120527	18263	35637	31854	85754	206281		
KODINHOITOPÄIVIÄ/RUOKAKUNTA - HEMVÄRDSDAGAR/HUSHÄLL..	9.0	13.8	10.1	11.9	6.6	8.3	9.5	8.2	10.7		
TYÖTUNTEJA/KODINHOITOPÄIVÄ - ARBETSTIMMAR/HEMVÄRDSDAG	4.8	3.6	5.7	4.2	8.7	8.1	8.9	8.5	5.3		
KODINHOITAJAT											
RUOKAKUNTIA - HUSHÄLL.....	495	921	366	1782	311	512	361	1184	2966		
KODINHOITOPÄIVIÄ - HEMVÄRDSDAGAR.....	2726	5857	2426	11009	2058	3901	3408	9367	20376		
TYÖTUNTEJA - ARBETSTIMMAR.....	17262	27699	16957	61918	17976	33095	30835	81906	143824		
KODINHOITOPÄIVIÄ/RUOKAKUNTA - HEMVÄRDSDAGAR/HUSHÄLL..	5.5	6.4	6.6	6.2	6.6	7.6	9.4	7.9	6.9		
TYÖTUNTEJA/KODINHOITOPÄIVÄ - ARBETSTIMMAR/HEMVÄRDSDAG	6.3	4.7	7.0	5.6	8.7	8.5	9.0	8.7	7.1		
KOTIAVUSTAJAT											
RUOKAKUNTIA - HUSHÄLL.....	258	859	181	1298	9	61	38	108	1406		
KODINHOITOPÄIVIÄ - HEMVÄRDSDAGAR.....	3061	12764	2178	18003	34	500	157	691	18694		
TYÖTUNTEJA - ARBETSTIMMAR.....	10281	39230	9098	58609	287	2542	1019	3848	62457		
KODINHOITOPÄIVIÄ/RUOKAKUNTA - HEMVÄRDSDAGAR/HUSHÄLL..	11.9	14.9	12.0	13.9	3.8	8.2	4.1	6.4	13.3		
TYÖTUNTEJA/KODINHOITOPÄIVÄ - ARBETSTIMMAR/HEMVÄRDSDAG	3.4	3.1	4.2	3.3	8.4	5.1	6.5	5.6	3.3		
KUOPION LÄÄNI - KUOPIO LÄN											
YHTEENSÄ - SUMMA											
RUOKAKUNTIA - HUSHÄLL.....	1138	3196	840	5174	1024	944	803	2771	7945		
KODINHOITOPÄIVIÄ - HEMVÄRDSDAGAR.....	20625	99107	18907	138639	6972	8747	6807	22526	161165		
TYÖTUNTEJA - ARBETSTIMMAR.....	60890	252417	61268	374575	54491	58643	53550	166684	541259		
KODINHOITOPÄIVIÄ/RUOKAKUNTA - HEMVÄRDSDAGAR/HUSHÄLL..	18.1	31.0	22.5	26.8	6.8	9.3	8.5	8.1	20.3		
TYÖTUNTEJA/KODINHOITOPÄIVÄ - ARBETSTIMMAR/HEMVÄRDSDAG	3.0	2.5	3.2	2.7	7.8	6.7	7.9	7.4	3.4		
KODINHOITAJAT											
RUOKAKUNTIA - HUSHÄLL.....	768	2047	596	3411	1006	876	771	2653	6064		
KODINHOITOPÄIVIÄ - HEMVÄRDSDAGAR.....	4220	17096	4891	26207	6599	7096	6493	20188	46395		
TYÖTUNTEJA - ARBETSTIMMAR.....	23252	67036	27019	116307	52692	51811	51968	156471	272778		
KODINHOITOPÄIVIÄ/RUOKAKUNTA - HEMVÄRDSDAGAR/HUSHÄLL..	5.5	8.4	8.2	7.7	6.6	8.1	8.4	7.6	7.7		
TYÖTUNTEJA/KODINHOITOPÄIVÄ - ARBETSTIMMAR/HEMVÄRDSDAG	5.5	3.9	5.5	4.4	8.0	7.3	8.0	7.8	5.9		
KOTIAVUSTAJAT											
RUOKAKUNTIA - HUSHÄLL.....	601	2297	475	3373	55	160	67	282	3655		
KODINHOITOPÄIVIÄ - HEMVÄRDSDAGAR.....	16405	82011	14016	112432	373	1651	314	2338	114770		
TYÖTUNTEJA - ARBETSTIMMAR.....	37638	186381	34249	258268	1799	6832	1582	10213	268481		
KODINHOITOPÄIVIÄ/RUOKAKUNTA - HEMVÄRDSDAGAR/HUSHÄLL..	27.3	35.7	29.5	33.3	6.8	10.3	4.7	8.3	31.4		
TYÖTUNTEJA/KODINHOITOPÄIVÄ - ARBETSTIMMAR/HEMVÄRDSDAG	2.3	2.3	2.4	2.3	4.8	4.1	5.0	4.4	2.3		
KAUPUNGIT JA KAUPPALAT - STÄDER OCH KÖPINGAR											
YHTEENSÄ - SUMMA											
RUOKAKUNTIA - HUSHÄLL.....	433	1436	254	2123	575	247	335	1157	3280		
KODINHOITOPÄIVIÄ - HEMVÄRDSDAGAR.....	14564	70217	11352	96133	4125	2425	2532	9082	105215		
TYÖTUNTEJA - ARBETSTIMMAR.....	30887	152743	23967	207597	31269	12639	18649	62557	270154		
KODINHOITOPÄIVIÄ/RUOKAKUNTA - HEMVÄRDSDAGAR/HUSHÄLL..	33.0	48.9	44.7	45.3	7.2	9.8	7.6	7.8	32.1		
TYÖTUNTEJA/KODINHOITOPÄIVÄ - ARBETSTIMMAR/HEMVÄRDSDAG	2.1	2.2	2.1	2.2	7.6	5.2	7.4	6.9	2.6		
KODINHOITAJAT											
RUOKAKUNTIA - HUSHÄLL.....	206	722	118	1046	571	232	332	1135	2181		
KODINHOITOPÄIVIÄ - HEMVÄRDSDAGAR.....	1371	6407	1206	8984	4012	1604	2454	8070	17054		
TYÖTUNTEJA - ARBETSTIMMAR.....	5003	21225	4851	31079	31120	10215	18518	59853	90932		
KODINHOITOPÄIVIÄ/RUOKAKUNTA - HEMVÄRDSDAGAR/HUSHÄLL..	6.7	8.9	10.2	8.6	7.0	6.9	7.4	7.1	7.8		
TYÖTUNTEJA/KODINHOITOPÄIVÄ - ARBETSTIMMAR/HEMVÄRDSDAG	3.6	3.3	4.0	3.5	7.8	6.4	7.5	7.4	5.3		
KOTIAVUSTAJAT											
RUOKAKUNTIA - HUSHÄLL.....	309	1170	198	1677	5	22	5	32	1709		
KODINHOITOPÄIVIÄ - HEMVÄRDSDAGAR.....	13193	63810	10146	87149	113	821	78	1012	88161		
TYÖTUNTEJA - ARBETSTIMMAR.....	25884	131518	19116	176518	149	2424	131	2704	179222		
KODINHOITOPÄIVIÄ/RUOKAKUNTA - HEMVÄRDSDAGAR/HUSHÄLL..	42.7	54.5	51.2	52.0	22.6	37.3	15.6	31.6	51.6		
TYÖTUNTEJA/KODINHOITOPÄIVÄ - ARBETSTIMMAR/HEMVÄRDSDAG	2.0	2.1	1.9	2.0	1.3	3.0	1.7	2.7	2.0		
MAALAISKUNNAT - LANDSKOMMUNER											
YHTEENSÄ - SUMMA											
RUOKAKUNTIA - HUSHÄLL.....	705	1760	586	3051	449	697	468	1614	4665		
KODINHOITOPÄIVIÄ - HEMVÄRDSDAGAR.....	6061	28890	7555	42506	2847	6322	4275	13444	55950		
TYÖTUNTEJA - ARBETSTIMMAR.....	30003	99674	37301	166978	23222	46004	34901	104127	271105		
KODINHOITOPÄIVIÄ/RUOKAKUNTA - HEMVÄRDSDAGAR/HUSHÄLL..	8.6	16.4	12.9	13.9	6.3	9.1	9.1	8.3	12.0		
TYÖTUNTEJA/KODINHOITOPÄIVÄ - ARBETSTIMMAR/HEMVÄRDSDAG	5.0	3.5	4.9	3.9	8.2	7.3	8.2	7.7	4.8		
KODINHOITAJAT											
RUOKAKUNTIA - HUSHÄLL.....	562	1325	478	2365	435	644	434	1518	3883		
KODINHOITOPÄIVIÄ - HEMVÄRDSDAGAR.....	2849	10689	3685	17223	2587	5492	4039	12118	29341		
TYÖTUNTEJA - ARBETSTIMMAR.....	18249	44811	22168	85228	21572	41596	33450	96618	181846		
KODINHOITOPÄIVIÄ/RUOKAKUNTA - HEMVÄRDSDAGAR/HUSHÄLL..	5.1	8.1	7.7	7.3	5.9	8.5	9.2	8.0	7.6		
TYÖTUNTEJA/KODINHOITOPÄIVÄ - ARBETSTIMMAR/HEMVÄRDSDAG	6.4	4.2	6.0	4.9	8.3	7.6	8.3	8.0	6.2		
KOTIAVUSTAJAT											
RUOKAKUNTIA - HUSHÄLL.....	292	1127	277	1696	50	138	62	250	1946		
KODINHOITOPÄIVIÄ - HEMVÄRDSDAGAR.....	3212	18201	3870	25283	260	830	236	1326	26609		
TYÖTUNTEJA - ARBETSTIMMAR.....	11754	54863	15133	81750	1650	4408	1451	7509	89259		
KODINHOITOPÄIVIÄ/RUOKAKUNTA - HEMVÄRDSDAGAR/HUSHÄLL..	11.0	16.1	14.0	14.9	5.2	6.0	3.8	5.3	13.7		
TYÖTUNTEJA/KODINHOITOPÄIVÄ - ARBETSTIMMAR/HEMVÄRDSDAG	3.7	3.0	3.9	3.2	6.3	5.3	6.1	5.7	3.4		

6. JATK. — FORTS. — CONT.

LÄÄNI LÄN	AIKUISRUOKAKUNTIA, JOISSA OLI VUXENHUSHÄLL MED				LAPSIRUOKAKUNTIA, JOISSA OLI BARNHUSHÄLL MED				
	VAIN ALLE 65-VUOTIAITA JÄ- SENÄ - ENDAST MEDLEMMAR UNDER 65 ÅR	VAIN YLI 65-VUOTIAITA JÄ- SENÄ - ENDAST MEDLEMMAR OVER 65 ÅR	MOLEMPITA BÅDA	YHTEENSÄ SUMMA	VAIN ALLE 7-VUOTIAITA LAP- SIA - ENDAST BARN UNDER 7 ÅR	VAIN 7-17 VUOTIAITA LAP- SIA ENDAST 7-17 ÅR GAMLA BARN	MOLEMPITA BÅDA	YHTEENSÄ ML. RUOKAKUNNAT, JOIDEN RAKENNE TUNNETAAN SUMMA, INKL. DE HUSHÄLL, VILKAS STRUKTUR EJ UPFGIVITS	
KESKI-SUOMEN LÄÄNI - MELLERSTA FINLANDS LÄN									
YHTEENSÄ - SUMMA									
RUOKAKUNTIA - HUSHÄLL.....	1229	3387	690	5306	1340	927	947	3214	8520
KODINHOITOPÄIVIÄ - HEMVÄRSDAGAR.....	24075	105013	15044	144132	8278	8366	8612	25256	169388
TYÖTUNTEJA - ARBETSTIMMAR.....	73125	262320	53912	389357	59377	51112	63347	173836	563193
KODINHOITOPÄIVIÄ/RUOKAKUNTA - HEMVÄRSDAGAR/HUSHÄLL..	19.6	31.0	21.8	27.2	6.2	9.0	9.1	7.9	19.9
TYÖTUNTEJA/KODINHOITOPÄIVÄ - ARBETSTIMMAR/HEMVÄRSDAG	3.0	2.5	3.6	2.7	7.2	6.1	7.4	6.9	3.3
KODINHOITAJAT									
RUOKAKUNTIA - HUSHÄLL.....	775	1816	505	3096	1321	890	936	3147	6243
KODINHOITOPÄIVIÄ - HEMVÄRSDAGAR.....	4297	11876	4210	20383	8017	6682	8367	23066	43449
TYÖTUNTEJA - ARBETSTIMMAR.....	24303	54470	24185	102958	57771	45806	62161	165738	268696
KODINHOITOPÄIVIÄ/RUOKAKUNTA - HEMVÄRSDAGAR/HUSHÄLL..	5.5	6.5	8.3	6.6	6.1	7.5	8.9	7.3	7.0
TYÖTUNTEJA/KODINHOITOPÄIVÄ - ARBETSTIMMAR/HEMVÄRSDAG	5.7	4.6	5.7	5.1	7.2	6.9	7.4	7.2	6.2
KOTIAVUSTAJAT									
RUOKAKUNTIA - HUSHÄLL.....	731	2628	376	3735	84	109	63	256	3991
KODINHOITOPÄIVIÄ - HEMVÄRSDAGAR.....	19778	93137	10834	123749	261	1684	245	2190	125939
TYÖTUNTEJA - ARBETSTIMMAR.....	48822	207850	29727	286399	1606	5306	1186	8098	294497
KODINHOITOPÄIVIÄ/RUOKAKUNTA - HEMVÄRSDAGAR/HUSHÄLL..	27.1	35.4	28.8	33.1	3.1	15.4	3.9	8.6	31.6
TYÖTUNTEJA/KODINHOITOPÄIVÄ - ARBETSTIMMAR/HEMVÄRSDAG	2.5	2.2	2.7	2.3	6.2	3.2	4.8	3.7	2.3
KAUPUNGIT JA KAUPPALAT - STÄDER OCH KÖPINGAR									
YHTEENSÄ - SUMMA									
RUOKAKUNTIA - HUSHÄLL.....	435	1265	151	1851	700	244	304	1248	3099
KODINHOITOPÄIVIÄ - HEMVÄRSDAGAR.....	12736	58364	6093	77193	4119	2596	2692	9407	86600
TYÖTUNTEJA - ARBETSTIMMAR.....	28884	110969	13944	153797	27020	11151	16649	54820	208617
KODINHOITOPÄIVIÄ/RUOKAKUNTA - HEMVÄRSDAGAR/HUSHÄLL..	29.3	46.1	40.4	41.7	5.9	10.6	8.9	7.5	27.9
TYÖTUNTEJA/KODINHOITOPÄIVÄ - ARBETSTIMMAR/HEMVÄRSDAG	2.3	1.9	2.3	2.0	6.6	4.3	6.2	5.8	2.4
KODINHOITAJAT									
RUOKAKUNTIA - HUSHÄLL.....	197	472	83	752	689	237	301	1227	1979
KODINHOITOPÄIVIÄ - HEMVÄRSDAGAR.....	911	1566	495	2972	3962	1938	2634	8534	11506
TYÖTUNTEJA - ARBETSTIMMAR.....	3790	5487	2381	11658	25919	9747	16283	51949	63607
KODINHOITOPÄIVIÄ/RUOKAKUNTA - HEMVÄRSDAGAR/HUSHÄLL..	4.6	3.3	6.0	4.0	5.8	8.2	8.8	7.0	5.8
TYÖTUNTEJA/KODINHOITOPÄIVÄ - ARBETSTIMMAR/HEMVÄRSDAG	4.2	3.5	4.8	3.9	6.5	5.0	6.2	6.1	5.5
KOTIAVUSTAJAT									
RUOKAKUNTIA - HUSHÄLL.....	343	1158	123	1624	54	34	18	106	1730
KODINHOITOPÄIVIÄ - HEMVÄRSDAGAR.....	11825	56798	5598	74221	157	658	58	873	75094
TYÖTUNTEJA - ARBETSTIMMAR.....	25094	105482	11563	142139	1101	1404	366	2871	145010
KODINHOITOPÄIVIÄ/RUOKAKUNTA - HEMVÄRSDAGAR/HUSHÄLL..	34.5	49.0	45.5	45.7	2.9	19.4	3.2	8.2	43.4
TYÖTUNTEJA/KODINHOITOPÄIVÄ - ARBETSTIMMAR/HEMVÄRSDAG	2.1	1.9	2.1	1.9	7.0	2.1	6.3	3.3	1.9
MAALAIKUNNAT - LANDSKOMMUNER									
YHTEENSÄ - SUMMA									
RUOKAKUNTIA - HUSHÄLL.....	794	2122	539	3455	640	683	643	1966	5421
KODINHOITOPÄIVIÄ - HEMVÄRSDAGAR.....	11339	46649	8951	66939	4159	5770	5920	15849	82788
TYÖTUNTEJA - ARBETSTIMMAR.....	44241	151351	39968	235560	32357	39961	46698	119016	354576
KODINHOITOPÄIVIÄ/RUOKAKUNTA - HEMVÄRSDAGAR/HUSHÄLL..	14.3	22.0	16.6	19.4	6.5	8.4	9.2	8.1	15.3
TYÖTUNTEJA/KODINHOITOPÄIVÄ - ARBETSTIMMAR/HEMVÄRSDAG	3.9	3.2	4.5	3.5	7.8	6.9	7.9	7.5	4.3
KODINHOITAJAT									
RUOKAKUNTIA - HUSHÄLL.....	578	1344	422	2344	632	653	635	1920	4264
KODINHOITOPÄIVIÄ - HEMVÄRSDAGAR.....	3386	10310	3715	17411	4055	4744	5733	14532	31943
TYÖTUNTEJA - ARBETSTIMMAR.....	20513	48983	21804	91300	31852	36059	45788	113789	205089
KODINHOITOPÄIVIÄ/RUOKAKUNTA - HEMVÄRSDAGAR/HUSHÄLL..	5.9	7.7	8.8	7.4	6.4	7.3	9.0	7.6	7.5
TYÖTUNTEJA/KODINHOITOPÄIVÄ - ARBETSTIMMAR/HEMVÄRSDAG	6.1	4.8	5.9	5.2	7.9	7.6	8.0	7.8	6.4
KOTIAVUSTAJAT									
RUOKAKUNTIA - HUSHÄLL.....	388	1470	253	2111	30	75	45	150	2261
KODINHOITOPÄIVIÄ - HEMVÄRSDAGAR.....	7953	36339	5236	49528	104	1026	187	1317	50845
TYÖTUNTEJA - ARBETSTIMMAR.....	23728	102368	18164	144260	505	3902	820	5227	149487
KODINHOITOPÄIVIÄ/RUOKAKUNTA - HEMVÄRSDAGAR/HUSHÄLL..	20.5	24.7	20.7	23.5	3.5	13.7	4.2	8.8	22.5
TYÖTUNTEJA/KODINHOITOPÄIVÄ - ARBETSTIMMAR/HEMVÄRSDAG	3.0	2.8	3.5	2.9	4.9	3.8	4.4	4.0	2.9
VAAKAN LÄÄNI - VASA LÄN									
YHTEENSÄ - SUMMA									
RUOKAKUNTIA - HUSHÄLL.....	1439	4618	796	6853	1829	1068	1603	4500	11353
KODINHOITOPÄIVIÄ - HEMVÄRSDAGAR.....	25006	114752	14469	154227	12014	9952	15089	37055	191282
TYÖTUNTEJA - ARBETSTIMMAR.....	92940	344023	64626	501589	89385	63726	114273	267384	768973
KODINHOITOPÄIVIÄ/RUOKAKUNTA - HEMVÄRSDAGAR/HUSHÄLL..	17.4	24.8	18.2	22.5	6.4	9.3	9.4	8.2	16.8
TYÖTUNTEJA/KODINHOITOPÄIVÄ - ARBETSTIMMAR/HEMVÄRSDAG	3.7	3.0	4.5	3.3	7.4	6.4	7.6	7.2	4.0
KODINHOITAJAT									
RUOKAKUNTIA - HUSHÄLL.....	1004	2579	613	4196	1791	1012	1570	4373	8569
KODINHOITOPÄIVIÄ - HEMVÄRSDAGAR.....	6972	27177	5708	39857	11240	8039	14081	33360	73217
TYÖTUNTEJA - ARBETSTIMMAR.....	39241	120770	35155	195166	86203	55950	108298	250451	445617
KODINHOITOPÄIVIÄ/RUOKAKUNTA - HEMVÄRSDAGAR/HUSHÄLL..	6.9	10.5	9.3	9.5	6.3	7.9	9.0	7.6	8.5
TYÖTUNTEJA/KODINHOITOPÄIVÄ - ARBETSTIMMAR/HEMVÄRSDAG	5.6	4.4	6.2	4.9	7.7	7.0	7.7	7.5	6.1
KOTIAVUSTAJAT									
RUOKAKUNTIA - HUSHÄLL.....	671	2882	326	3879	119	142	120	387	4266
KODINHOITOPÄIVIÄ - HEMVÄRSDAGAR.....	18034	87575	8761	114370	774	1913	1008	3695	118065
TYÖTUNTEJA - ARBETSTIMMAR.....	53699	223253	29471	306423	3182	7776	5975	16933	323356
KODINHOITOPÄIVIÄ/RUOKAKUNTA - HEMVÄRSDAGAR/HUSHÄLL..	26.9	30.4	26.9	29.5	6.5	13.5	8.0	9.5	27.7
TYÖTUNTEJA/KODINHOITOPÄIVÄ - ARBETSTIMMAR/HEMVÄRSDAG	3.0	2.5	3.4	2.7	4.1	4.1	5.9	4.6	2.7

6. JATK. — FORTS. — CONT.

LÄÄNI LÄN	AIKUISRUOKAKUNTIA, JOISSA OLI VUXENHUSHÄLL MED				LAPSIRUOKAKUNTIA, JOISSA OLI BARNHUSHÄLL MED				
	VAIN ALLE 65-VUOTIAITA JÄ- SENIÄ — ENDAST MEDLEMMAR UNDER 65 ÅR	VAIN YLI 65-VUOTIAITA JÄ- SENIÄ — ENDAST MEDLEMMAR ÖVER 65 ÅR	MOLEMPA BÅDA	YHTEENSÄ SUMMA	VAIN ALLE 7-VUOTIAITA LAPSIA — ENDAST BARN UNDER 7 ÅR	VAIN 7-17 VUOTIAITA LAPSIA ENDAST 7-17 ÅR GAMLA BARN	MOLEMPA BÅDA	YHTEENSÄ ML. RUOKAKUNNAT, JOIDEN RAKENNE TUENTEMÄTON SIBBA, INKL. DE HUSHÄLL, VILKAS STRUKTUR EJ UPPEFVITS	KAIKKIAAN, ML. RUOKAKUNNAT, JOIDEN RAKENNE TUENTEMÄTON INALLES, INKL. DE HUSHÄLL, VILKAS STRUKTUR EJ UPPEFVITS
VAASAN LÄÄNI - VASA LÄN									
KAUPUNGIT JA KAUPPALAT - STÄDER OCH KÖPINGAR									
YHTEENSÄ - SUMMA									
RUOKAKUNTIA - HUSHÄLL.....	536	1956	186	2678	785	320	515	1620	4298
KODINHOITOPÄIVIÄ - HEMVÄRSDAGAR.....	14998	69619	6370	90987	5540	4018	5125	14683	105670
TYÖTUNTEJA - ARBETSTIMMAR.....	46840	174078	20462	241380	40414	22858	38264	101536	342916
KODINHOITOPÄIVIÄ/RUOKAKUNTA - HEMVÄRSDAGAR/HUSHÄLL..	28.0	35.6	34.2	34.0	7.1	12.6	10.0	9.1	24.6
TYÖTUNTEJA/KODINHOITOPÄIVÄ - ARBETSTIMMAR/HEMVÄRSDAG	3.1	2.5	3.2	2.7	7.3	5.7	7.5	6.9	3.2
KODINHOITAJAT									
RUOKAKUNTIA - HUSHÄLL.....	219	514	94	827	772	289	505	1566	2393
KODINHOITOPÄIVIÄ - HEMVÄRSDAGAR.....	1378	5915	1132	8425	5052	3081	4619	12752	21177
TYÖTUNTEJA - ARBETSTIMMAR.....	7530	21372	5235	34137	38987	19802	34903	93692	127829
KODINHOITOPÄIVIÄ/RUOKAKUNTA - HEMVÄRSDAGAR/HUSHÄLL..	6.3	11.5	12.0	10.2	6.5	10.7	9.1	8.1	8.8
TYÖTUNTEJA/KODINHOITOPÄIVÄ - ARBETSTIMMAR/HEMVÄRSDAG	5.5	3.6	4.6	4.1	7.7	6.4	7.6	7.3	6.0
KOTIAVUSTAJAT									
RUOKAKUNTIA - HUSHÄLL.....	420	1734	135	2289	51	62	46	159	2448
KODINHOITOPÄIVIÄ - HEMVÄRSDAGAR.....	13620	63704	5238	82562	488	937	506	1931	84493
TYÖTUNTEJA - ARBETSTIMMAR.....	39310	152706	15227	207243	1427	3056	3361	7844	215087
KODINHOITOPÄIVIÄ/RUOKAKUNTA - HEMVÄRSDAGAR/HUSHÄLL..	32.4	36.7	38.8	36.1	9.6	15.1	11.0	12.1	34.5
TYÖTUNTEJA/KODINHOITOPÄIVÄ - ARBETSTIMMAR/HEMVÄRSDAG	2.9	2.4	2.9	2.5	2.9	3.3	6.6	4.1	2.5
MAALAISKUNNAT - LANDSKOMMUNER									
YHTEENSÄ - SUMMA									
RUOKAKUNTIA - HUSHÄLL.....	903	2662	610	4175	1044	748	1088	2880	7055
KODINHOITOPÄIVIÄ - HEMVÄRSDAGAR.....	10008	45133	8099	63240	6474	5934	9964	22372	85612
TYÖTUNTEJA - ARBETSTIMMAR.....	46100	169945	44164	260209	48971	40868	76009	165848	426057
KODINHOITOPÄIVIÄ/RUOKAKUNTA - HEMVÄRSDAGAR/HUSHÄLL..	11.1	17.0	13.3	15.1	6.2	7.9	9.2	7.8	12.1
TYÖTUNTEJA/KODINHOITOPÄIVÄ - ARBETSTIMMAR/HEMVÄRSDAG	4.6	3.8	5.5	4.1	7.6	6.9	7.6	7.4	5.0
KODINHOITAJAT									
RUOKAKUNTIA - HUSHÄLL.....	785	2065	519	3369	1019	723	1065	2807	6176
KODINHOITOPÄIVIÄ - HEMVÄRSDAGAR.....	5594	21262	4576	31432	6188	4958	9462	20608	52040
TYÖTUNTEJA - ARBETSTIMMAR.....	31711	99398	29920	161029	47216	36148	73395	156759	317788
KODINHOITOPÄIVIÄ/RUOKAKUNTA - HEMVÄRSDAGAR/HUSHÄLL..	7.1	10.3	8.8	9.3	6.1	6.9	8.9	7.3	8.4
TYÖTUNTEJA/KODINHOITOPÄIVÄ - ARBETSTIMMAR/HEMVÄRSDAG	5.7	4.7	6.5	5.1	7.6	7.3	7.8	7.6	6.1
KOTIAVUSTAJAT									
RUOKAKUNTIA - HUSHÄLL.....	251	1148	191	1590	68	80	80	228	1818
KODINHOITOPÄIVIÄ - HEMVÄRSDAGAR.....	4414	23871	3523	31808	286	976	502	1764	33572
TYÖTUNTEJA - ARBETSTIMMAR.....	14389	70547	14244	99180	1755	4720	2614	9089	108269
KODINHOITOPÄIVIÄ/RUOKAKUNTA - HEMVÄRSDAGAR/HUSHÄLL..	17.6	20.8	18.4	20.0	4.2	12.2	6.3	7.7	18.5
TYÖTUNTEJA/KODINHOITOPÄIVÄ - ARBETSTIMMAR/HEMVÄRSDAG	3.3	3.0	4.0	3.1	6.1	4.8	5.2	5.2	3.2
OULUN LÄÄNI - ULEABORGS LÄN									
YHTEENSÄ - SUMMA									
RUOKAKUNTIA - HUSHÄLL.....	1653	3939	1201	6793	2060	1708	2231	5999	12792
KODINHOITOPÄIVIÄ - HEMVÄRSDAGAR.....	20301	83356	18162	121819	14668	13663	21733	50664	171883
TYÖTUNTEJA - ARBETSTIMMAR.....	85863	267177	85450	438490	116303	104544	186475	407322	845812
KODINHOITOPÄIVIÄ/RUOKAKUNTA - HEMVÄRSDAGAR/HUSHÄLL..	12.3	21.2	15.1	17.9	7.1	8.0	9.7	8.3	13.4
TYÖTUNTEJA/KODINHOITOPÄIVÄ - ARBETSTIMMAR/HEMVÄRSDAG	4.2	3.2	4.7	3.6	7.9	7.7	8.6	8.1	4.9
KODINHOITAJAT									
RUOKAKUNTIA - HUSHÄLL.....	1188	2254	897	4339	2033	1605	2173	5811	10150
KODINHOITOPÄIVIÄ - HEMVÄRSDAGAR.....	6978	13160	6195	26341	14241	10975	21006	46222	72563
TYÖTUNTEJA - ARBETSTIMMAR.....	42818	63923	40192	146933	113703	92009	181619	387331	534264
KODINHOITOPÄIVIÄ/RUOKAKUNTA - HEMVÄRSDAGAR/HUSHÄLL..	5.9	5.8	6.9	6.1	7.0	6.8	9.7	8.0	7.1
TYÖTUNTEJA/KODINHOITOPÄIVÄ - ARBETSTIMMAR/HEMVÄRSDAG	6.1	4.9	6.5	5.6	8.0	8.4	8.6	8.4	7.4
KOTIAVUSTAJAT									
RUOKAKUNTIA - HUSHÄLL.....	823	2892	615	4330	104	265	203	572	4902
KODINHOITOPÄIVIÄ - HEMVÄRSDAGAR.....	13323	70188	11967	95478	427	2688	727	3842	99320
TYÖTUNTEJA - ARBETSTIMMAR.....	43045	203254	45258	291557	2600	12535	4856	19991	311548
KODINHOITOPÄIVIÄ/RUOKAKUNTA - HEMVÄRSDAGAR/HUSHÄLL..	16.2	24.3	19.5	22.1	4.1	10.1	3.6	6.7	20.3
TYÖTUNTEJA/KODINHOITOPÄIVÄ - ARBETSTIMMAR/HEMVÄRSDAG	3.2	2.9	3.8	3.1	6.1	4.7	6.7	5.2	3.1
KAUPUNGIT JA KAUPPALAT - STÄDER OCH KÖPINGAR									
YHTEENSÄ - SUMMA									
RUOKAKUNTIA - HUSHÄLL.....	445	1521	240	2206	818	316	584	1718	3924
KODINHOITOPÄIVIÄ - HEMVÄRSDAGAR.....	9216	48796	7278	65290	5729	2982	5904	14615	79905
TYÖTUNTEJA - ARBETSTIMMAR.....	26634	126197	21396	174227	42720	16805	44036	103561	277788
KODINHOITOPÄIVIÄ/RUOKAKUNTA - HEMVÄRSDAGAR/HUSHÄLL..	20.7	32.1	30.3	29.6	7.0	9.4	10.1	8.5	20.4
TYÖTUNTEJA/KODINHOITOPÄIVÄ - ARBETSTIMMAR/HEMVÄRSDAG	2.9	2.6	2.9	2.7	7.5	5.6	7.5	7.1	3.5
KODINHOITAJAT									
RUOKAKUNTIA - HUSHÄLL.....	220	599	129	948	817	302	583	1702	2650
KODINHOITOPÄIVIÄ - HEMVÄRSDAGAR.....	1435	2506	753	4694	5649	2112	5752	13533	18227
TYÖTUNTEJA - ARBETSTIMMAR.....	6401	8949	3800	19150	42572	14119	43604	100295	119445
KODINHOITOPÄIVIÄ/RUOKAKUNTA - HEMVÄRSDAGAR/HUSHÄLL..	6.5	4.2	5.8	5.0	6.9	7.0	9.9	8.0	6.9
TYÖTUNTEJA/KODINHOITOPÄIVÄ - ARBETSTIMMAR/HEMVÄRSDAG	4.5	3.6	5.0	4.1	7.5	6.7	7.6	7.4	6.6
KOTIAVUSTAJAT									
RUOKAKUNTIA - HUSHÄLL.....	343	1380	185	1914	6	43	11	60	1974
KODINHOITOPÄIVIÄ - HEMVÄRSDAGAR.....	7781	46290	6525	60596	60	870	152	1082	61678
TYÖTUNTEJA - ARBETSTIMMAR.....	20233	117248	17596	155077	148	2686	432	3266	158343
KODINHOITOPÄIVIÄ/RUOKAKUNTA - HEMVÄRSDAGAR/HUSHÄLL..	22.7	33.4	35.3	31.7	10.0	20.2	13.8	18.0	31.2
TYÖTUNTEJA/KODINHOITOPÄIVÄ - ARBETSTIMMAR/HEMVÄRSDAG	2.0	2.5	2.7	2.6	2.5	3.1	2.8	3.0	2.6

LÄÄNI LÄN	AIKUISRUOKAKUNTIA, JOISSA OLI VUXENHUSHÄLL MED				LAPSI RUOKAKUNTIA, JOISSA OLI BARNHUSHÄLL MED					
	VAIN ALLE 65-VUOTIAITA JÄ- SENIÄ - ENDAST MEDLEMMAR UNDER 65 ÅR	VAIN YLI 65-VUOTIAITA JÄ- SENIÄ - ENDAST MEDLEMMAR OVER 65 ÅR	MOLEMPIA BÅDA	YHTEENSÄ SUMMA	VAIN ALLE 7-VUOTIAITA LAP- SIA - ENDAST BARN UNDER 7 ÅR	VAIN 7-17 VUOTIAITA LAP- SIA ENDAST 7-17 ÅR GAMLA BARN	MOLEMPIA BÅDA	YHTEENSÄ ML. RUOKAKUNNAN JORDEN RAKENNE TUNTEMÄTÖN SUKAÄ, INCL. DE HUSHÄLL, VIKAS STRUKTUR EJ UPPGIVITS		
OULUN LÄÄNI - ULEÅBORGS LÄN										
MAALAIKUNNAT - LANDSKOMMUNER										
YHTEENSÄ - SUMMA	1208	2418	961	4587	1242	1392	1647	4281	8868	
RUOKAKUNTIA - HUSHÄLL.....	11085	34560	10884	56529	8939	10681	15829	35449	91978	
KODINHOITOPÄIVIÄ - HEMVÄRDS DAGAR.....	59229	140980	64054	264263	73583	87739	142439	303761	568024	
TYÖTUNTEJA - ARBETSTIMMAR.....	9.2	14.3	11.3	12.3	7.2	7.7	9.6	8.3	10.4	
KODINHOITOPÄIVIÄ/RUOKAKUNTA - HEMVÄRDS DAGAR/HUSHÄLL.....	5.3	4.1	5.9	4.7	8.2	8.2	9.0	8.6	6.2	
TYÖTUNTEJA/KODINHOITOPÄIVÄ - ARBETSTIMMAR/HEMVÄRDS DAG										
KODINHOITAJAT	968	1655	768	3391	1216	1303	1590	4109	7500	
RUOKAKUNTIA - HUSHÄLL.....	5543	10662	5442	21647	8572	8863	15254	32689	54336	
KODINHOITOPÄIVIÄ - HEMVÄRDS DAGAR.....	36417	54974	36392	127783	71131	77890	138015	287036	414819	
TYÖTUNTEJA - ARBETSTIMMAR.....	5.7	6.4	7.1	6.4	7.0	6.8	9.6	8.0	7.2	
KODINHOITOPÄIVIÄ/RUOKAKUNTA - HEMVÄRDS DAGAR/HUSHÄLL.....	6.6	5.2	6.7	5.9	8.3	8.8	9.0	8.8	7.6	
TYÖTUNTEJA/KODINHOITOPÄIVÄ - ARBETSTIMMAR/HEMVÄRDS DAG										
KOTIAVUSTAJAT	480	1506	430	2416	98	222	192	512	2928	
RUOKAKUNTIA - HUSHÄLL.....	5542	23898	5442	34882	367	1818	575	2760	37642	
KODINHOITOPÄIVIÄ - HEMVÄRDS DAGAR.....	22812	86006	27662	136480	2452	9849	4424	16725	153205	
TYÖTUNTEJA - ARBETSTIMMAR.....	11.5	15.9	12.7	14.4	3.7	8.2	3.0	5.4	12.9	
KODINHOITOPÄIVIÄ/RUOKAKUNTA - HEMVÄRDS DAGAR/HUSHÄLL.....	4.1	3.6	5.1	3.9	6.7	5.4	7.7	6.1	4.1	
TYÖTUNTEJA/KODINHOITOPÄIVÄ - ARBETSTIMMAR/HEMVÄRDS DAG										
LAPIN LÄÄNI - LAPPLANDS LÄN										
YHTEENSÄ - SUMMA	741	1893	476	3110	844	943	942	2729	5839	
RUOKAKUNTIA - HUSHÄLL.....	10017	39218	8281	57516	6029	8614	8583	23226	80742	
KODINHOITOPÄIVIÄ - HEMVÄRDS DAGAR.....	42291	135750	38399	216440	52112	71547	82884	206543	422983	
TYÖTUNTEJA - ARBETSTIMMAR.....	13.5	20.7	17.4	18.5	7.1	9.1	9.1	8.5	13.8	
KODINHOITOPÄIVIÄ/RUOKAKUNTA - HEMVÄRDS DAGAR/HUSHÄLL.....	4.2	3.5	4.6	3.8	8.6	8.3	9.7	8.9	5.2	
TYÖTUNTEJA/KODINHOITOPÄIVÄ - ARBETSTIMMAR/HEMVÄRDS DAG										
KODINHOITAJAT	478	1005	311	1794	837	887	936	2660	4454	
RUOKAKUNTIA - HUSHÄLL.....	2759	5560	1926	10245	5903	6835	8318	21056	31301	
KODINHOITOPÄIVIÄ - HEMVÄRDS DAGAR.....	18199	28440	14390	61029	51519	63311	81140	195970	256999	
TYÖTUNTEJA - ARBETSTIMMAR.....	5.8	5.5	6.2	5.7	7.1	7.7	8.8	7.9	7.0	
KODINHOITOPÄIVIÄ/RUOKAKUNTA - HEMVÄRDS DAGAR/HUSHÄLL.....	6.6	5.1	7.5	6.0	8.7	9.3	9.8	9.3	8.2	
TYÖTUNTEJA/KODINHOITOPÄIVÄ - ARBETSTIMMAR/HEMVÄRDS DAG										
KOTIAVUSTAJAT	416	1481	279	2176	39	127	49	215	2391	
RUOKAKUNTIA - HUSHÄLL.....	7258	33658	6355	47271	126	1779	265	1570	49441	
KODINHOITOPÄIVIÄ - HEMVÄRDS DAGAR.....	24092	107310	24009	155411	593	8236	1744	10573	165984	
TYÖTUNTEJA - ARBETSTIMMAR.....	17.4	22.7	22.8	21.7	3.2	14.0	5.4	10.1	20.7	
KODINHOITOPÄIVIÄ/RUOKAKUNTA - HEMVÄRDS DAGAR/HUSHÄLL.....	3.3	3.2	3.8	3.3	4.7	4.6	6.6	4.9	3.4	
TYÖTUNTEJA/KODINHOITOPÄIVÄ - ARBETSTIMMAR/HEMVÄRDS DAG										
KAUPUNGIT JA KAUPPALAT - STÄDER OCH KÖPINGAR										
YHTEENSÄ - SUMMA	304	876	139	1319	463	270	383	1116	2435	
RUOKAKUNTIA - HUSHÄLL.....	4660	18839	1817	25316	3125	2050	2994	8169	33485	
KODINHOITOPÄIVIÄ - HEMVÄRDS DAGAR.....	18673	63364	9105	91142	26543	14811	24242	65596	156738	
TYÖTUNTEJA - ARBETSTIMMAR.....	15.3	21.5	13.1	19.2	6.7	7.6	7.8	7.3	13.8	
KODINHOITOPÄIVIÄ/RUOKAKUNTA - HEMVÄRDS DAGAR/HUSHÄLL.....	4.0	3.4	5.0	3.6	8.5	7.2	8.1	8.0	4.7	
TYÖTUNTEJA/KODINHOITOPÄIVÄ - ARBETSTIMMAR/HEMVÄRDS DAG										
KODINHOITAJAT	196	505	107	808	458	264	382	1104	1912	
RUOKAKUNTIA - HUSHÄLL.....	1257	2420	659	4336	3100	1785	2920	7805	12141	
KODINHOITOPÄIVIÄ - HEMVÄRDS DAGAR.....	7921	11920	4778	24619	26428	13806	23892	64126	88745	
TYÖTUNTEJA - ARBETSTIMMAR.....	6.4	4.8	6.2	5.4	6.8	6.8	7.6	7.1	6.3	
KODINHOITOPÄIVIÄ/RUOKAKUNTA - HEMVÄRDS DAGAR/HUSHÄLL.....	6.3	4.9	7.3	5.7	8.5	7.7	8.2	8.2	7.3	
TYÖTUNTEJA/KODINHOITOPÄIVÄ - ARBETSTIMMAR/HEMVÄRDS DAG										
KOTIAVUSTAJAT	193	731	73	997	15	20	13	48	1045	
RUOKAKUNTIA - HUSHÄLL.....	3403	16419	1158	20980	25	265	74	364	21344	
KODINHOITOPÄIVIÄ - HEMVÄRDS DAGAR.....	10752	51444	4327	66523	115	1005	350	1470	67993	
TYÖTUNTEJA - ARBETSTIMMAR.....	17.6	22.5	15.9	21.0	1.7	13.3	5.7	7.6	20.4	
KODINHOITOPÄIVIÄ/RUOKAKUNTA - HEMVÄRDS DAGAR/HUSHÄLL.....	3.2	3.1	3.7	3.2	4.6	3.8	4.7	4.0	3.2	
TYÖTUNTEJA/KODINHOITOPÄIVÄ - ARBETSTIMMAR/HEMVÄRDS DAG										
MAALAIKUNNAT - LANDSKOMMUNER										
YHTEENSÄ - SUMMA	437	1017	337	1791	381	673	559	1613	3404	
RUOKAKUNTIA - HUSHÄLL.....	5357	20379	6464	32200	2904	6564	5589	15057	47257	
KODINHOITOPÄIVIÄ - HEMVÄRDS DAGAR.....	23618	72386	29294	125298	25569	56736	58642	140947	266245	
TYÖTUNTEJA - ARBETSTIMMAR.....	12.3	20.0	19.2	18.0	7.6	9.8	10.0	9.3	13.9	
KODINHOITOPÄIVIÄ/RUOKAKUNTA - HEMVÄRDS DAGAR/HUSHÄLL.....	4.4	3.6	4.5	3.9	8.8	8.6	10.5	9.4	5.6	
TYÖTUNTEJA/KODINHOITOPÄIVÄ - ARBETSTIMMAR/HEMVÄRDS DAG										
KODINHOITAJAT	282	500	204	986	379	623	554	1556	2542	
RUOKAKUNTIA - HUSHÄLL.....	1502	3140	1267	5909	2803	5050	5398	13251	19160	
KODINHOITOPÄIVIÄ - HEMVÄRDS DAGAR.....	10278	16520	9612	36410	25091	49505	57248	131844	168254	
TYÖTUNTEJA - ARBETSTIMMAR.....	5.3	6.3	6.2	6.0	7.4	8.1	9.7	8.5	7.5	
KODINHOITOPÄIVIÄ/RUOKAKUNTA - HEMVÄRDS DAGAR/HUSHÄLL.....	6.8	5.3	7.6	6.2	9.0	9.8	10.6	9.9	8.8	
TYÖTUNTEJA/KODINHOITOPÄIVÄ - ARBETSTIMMAR/HEMVÄRDS DAG										
KOTIAVUSTAJAT	223	750	206	1179	24	107	36	167	1346	
RUOKAKUNTIA - HUSHÄLL.....	3855	17239	5197	26291	101	1514	191	1806	28097	
KODINHOITOPÄIVIÄ - HEMVÄRDS DAGAR.....	13340	55866	19682	88888	478	7231	1394	9103	97991	
TYÖTUNTEJA - ARBETSTIMMAR.....	17.3	23.0	25.2	22.3	4.2	14.1	5.3	10.8	20.9	
KODINHOITOPÄIVIÄ/RUOKAKUNTA - HEMVÄRDS DAGAR/HUSHÄLL.....	3.5	3.2	3.8	3.4	4.7	4.8	7.3	5.0	3.5	
TYÖTUNTEJA/KODINHOITOPÄIVÄ - ARBETSTIMMAR/HEMVÄRDS DAG										

Taulu 7

LÄÄNI LÄN	YKSINHUOLTAJARUOKAKUNTIA, JOISSA OLI - ENSAMFÖRSÖRJAREHUSHÄLL MED			
	VAIN ALLE 7-VUOTIAITA LAPSIA ENDAST BARN UNDER 7 ÅR	VAIN 7-17 VUOTIAITA LAPSIA ENDAST 7-17 ÅR GAMLA BARN	MOLEMPIA BÅDA	YHTENSÄ, ML. RUOKAKUNNAT, JOISSA LASTEN IKÄ TUNTEMATON SUEMÄ, INKL. DE HUSHÄLL, I VILKA BARNENS ÄLDER OUPPGIVEN
KOKO MAA ¹⁾ - HELA RIKET ¹⁾				
YKSINHUOLTAJARUOKAKUNTIA - ENSAMFÖRSÖRJAREHUSHÄLL....	3416	3473	1839	8728
KODINHOITOPÄIVIÄ - HEMVÄRDS DAGAR.....	25292	38229	17929	81450
TYÖTUNTEJA - ARBETSTIMMAR.....	196733	215634	132324	544691
KODINHOITOPÄIVIÄ/RUOKAKUNTA - HEMVÄRDS DAGAR/HUSHÄLL..	7.4	11.0	9.7	9.3
TYÖTUNTEJA/KODINHOITOPÄIVÄ - ARBETSTIMMAR/HEMVÄRDS DAG	7.8	5.6	7.4	6.7
KAUPUNGIT JA KAUPPALAT - STÄDER OCH KÖPINGAR				
YKSINHUOLTAJARUOKAKUNTIA - ENSAMFÖRSÖRJAREHUSHÄLL....	2760	1807	1239	5806
KODINHOITOPÄIVIÄ - HEMVÄRDS DAGAR.....	20673	20610	11712	52995
TYÖTUNTEJA - ARBETSTIMMAR.....	162273	102972	82883	348128
KODINHOITOPÄIVIÄ/RUOKAKUNTA - HEMVÄRDS DAGAR/HUSHÄLL..	7.5	11.4	9.5	9.1
TYÖTUNTEJA/KODINHOITOPÄIVÄ - ARBETSTIMMAR/HEMVÄRDS DAG	7.8	5.0	7.1	6.6
MAALAIKUNNAT - LANDSKOMMUNER				
YKSINHUOLTAJARUOKAKUNTIA - ENSAMFÖRSÖRJAREHUSHÄLL....	656	1666	600	2922
KODINHOITOPÄIVIÄ - HEMVÄRDS DAGAR.....	4619	17619	6217	28455
TYÖTUNTEJA - ARBETSTIMMAR.....	34460	112662	49441	196563
KODINHOITOPÄIVIÄ/RUOKAKUNTA - HEMVÄRDS DAGAR/HUSHÄLL..	7.0	10.6	10.4	9.7
TYÖTUNTEJA/KODINHOITOPÄIVÄ - ARBETSTIMMAR/HEMVÄRDS DAG	7.5	6.4	8.0	6.9
UUDENMAAN LÄÄNI - NYLANDS LÄN				
YKSINHUOLTAJARUOKAKUNTIA - ENSAMFÖRSÖRJAREHUSHÄLL....	1017	493	394	1904
KODINHOITOPÄIVIÄ - HEMVÄRDS DAGAR.....	7067	5921	3335	16323
TYÖTUNTEJA - ARBETSTIMMAR.....	54316	25518	22691	102525
KODINHOITOPÄIVIÄ/RUOKAKUNTA - HEMVÄRDS DAGAR/HUSHÄLL..	6.9	12.0	8.5	8.6
TYÖTUNTEJA/KODINHOITOPÄIVÄ - ARBETSTIMMAR/HEMVÄRDS DAG	7.7	4.3	6.8	6.3
KAUPUNGIT JA KAUPPALAT - STÄDER OCH KÖPINGAR				
YKSINHUOLTAJARUOKAKUNTIA - ENSAMFÖRSÖRJAREHUSHÄLL....	921	393	344	1658
KODINHOITOPÄIVIÄ - HEMVÄRDS DAGAR.....	6460	4366	2850	13676
TYÖTUNTEJA - ARBETSTIMMAR.....	49156	18190	19377	86723
KODINHOITOPÄIVIÄ/RUOKAKUNTA - HEMVÄRDS DAGAR/HUSHÄLL..	7.0	11.1	8.3	8.2
TYÖTUNTEJA/KODINHOITOPÄIVÄ - ARBETSTIMMAR/HEMVÄRDS DAG	7.6	4.2	6.8	6.3
MAALAIKUNNAT - LANDSKOMMUNER				
YKSINHUOLTAJARUOKAKUNTIA - ENSAMFÖRSÖRJAREHUSHÄLL....	96	100	50	246
KODINHOITOPÄIVIÄ - HEMVÄRDS DAGAR.....	607	1555	485	2647
TYÖTUNTEJA - ARBETSTIMMAR.....	5160	7328	3314	15802
KODINHOITOPÄIVIÄ/RUOKAKUNTA - HEMVÄRDS DAGAR/HUSHÄLL..	6.3	15.6	9.7	10.8
TYÖTUNTEJA/KODINHOITOPÄIVÄ - ARBETSTIMMAR/HEMVÄRDS DAG	8.5	4.7	6.8	6.0

1) Loimaan tiedot eivät sisälly tilastoon. Ks. ss. 10, 32, 44

Statistiken innefattar inte uppgifter om Loimaa. Se sid. 10, 32, 44

7. JATK. — FORTS. — CONT.

LÄÄNI LÄN	YKSINHUOLTAJARUOKAKUNTIA, JOISSA OLI - ENSAMFÖRSÖRJAREHUSHÄLL MED			
	VAIN ALLE 7-VUOTIAITA LAPSIA ENDAST BARN UNDER 7 ÅR	VAIN 7-17 VUOTIAITA LAPSIA ENDAST 7-17 ÅR GAMLA BARN	MOLEMPIA BÅDA	YHTEENSÄ, ML. RUOKAKUNNAT, JOISSA LÄSTEN IKÄ TUNTEMATON SUMMA, INKI. DE HUSHÄLL, I VILKA BARNENS ÅLDER OUPPGIVEN
1) 1)				
TURUN JA PORIN LÄÄNI - ÅBO OCH BJÖRNEBORGS LÄN				
YKSINHUOLTAJARUOKAKUNTIA - ENSAMFÖRSÖRJAREHUSHÄLL....	550	459	271	1280
KODINHOITOPÄIVIÄ - HEMVÄRDS DAGAR.....	4166	4665	2375	11206
TYÖTUNTEJA - ARBETSTIMMAR.....	33845	28164	16839	78848
KODINHOITOPÄIVIÄ/RUOKAKUNTA - HEMVÄRDS DAGAR/HUSHÄLL..	7.6	10.2	8.8	8.8
TYÖTUNTEJA/KODINHOITOPÄIVÄ - ARBETSTIMMAR/HEMVÄRDS DAG	8.1	6.0	7.1	7.0
KAUPUNGIT JA KAUPPALAT - STÄDER OCH KÖPINGAR				
YKSINHUOLTAJARUOKAKUNTIA - ENSAMFÖRSÖRJAREHUSHÄLL....	465	275	202	942
KODINHOITOPÄIVIÄ - HEMVÄRDS DAGAR.....	3585	2621	1681	7887
TYÖTUNTEJA - ARBETSTIMMAR.....	29735	14733	12012	56480
KODINHOITOPÄIVIÄ/RUOKAKUNTA - HEMVÄRDS DAGAR/HUSHÄLL..	7.7	9.5	8.3	8.4
TYÖTUNTEJA/KODINHOITOPÄIVÄ - ARBETSTIMMAR/HEMVÄRDS DAG	8.3	5.6	7.1	7.2
MAALAISKUNNAT - LANDSKOMMUNER				
YKSINHUOLTAJARUOKAKUNTIA - ENSAMFÖRSÖRJAREHUSHÄLL....	85	184	69	338
KODINHOITOPÄIVIÄ - HEMVÄRDS DAGAR.....	581	2044	694	3319
TYÖTUNTEJA - ARBETSTIMMAR.....	4110	13431	4827	22368
KODINHOITOPÄIVIÄ/RUOKAKUNTA - HEMVÄRDS DAGAR/HUSHÄLL..	6.8	11.1	10.1	9.8
TYÖTUNTEJA/KODINHOITOPÄIVÄ - ARBETSTIMMAR/HEMVÄRDS DAG	7.1	6.6	7.0	6.7
ÅRVENANMAAN MAAKUNTA - LANDSKAPET ÅLAND				
YKSINHUOLTAJARUOKAKUNTIA - ENSAMFÖRSÖRJAREHUSHÄLL....	6	9	3	18
KODINHOITOPÄIVIÄ - HEMVÄRDS DAGAR.....	43	55	70	168
TYÖTUNTEJA - ARBETSTIMMAR.....	220	219	500	939
KODINHOITOPÄIVIÄ/RUOKAKUNTA - HEMVÄRDS DAGAR/HUSHÄLL..	7.2	6.1	23.3	9.3
TYÖTUNTEJA/KODINHOITOPÄIVÄ - ARBETSTIMMAR/HEMVÄRDS DAG	5.1	4.0	7.1	5.6
KAUPUNGIT JA KAUPPALAT - STÄDER OCH KÖPINGAR				
YKSINHUOLTAJARUOKAKUNTIA - ENSAMFÖRSÖRJAREHUSHÄLL....	5	3	2	10
KODINHOITOPÄIVIÄ - HEMVÄRDS DAGAR.....	41	30	62	133
TYÖTUNTEJA - ARBETSTIMMAR.....	208	95	492	795
KODINHOITOPÄIVIÄ/RUOKAKUNTA - HEMVÄRDS DAGAR/HUSHÄLL..	8.2	10.0	31.0	13.3
TYÖTUNTEJA/KODINHOITOPÄIVÄ - ARBETSTIMMAR/HEMVÄRDS DAG	5.1	3.2	7.9	6.0
MAALAISKUNNAT - LANDSKOMMUNER				
YKSINHUOLTAJARUOKAKUNTIA - ENSAMFÖRSÖRJAREHUSHÄLL....	1	6	1	8
KODINHOITOPÄIVIÄ - HEMVÄRDS DAGAR.....	2	25	8	35
TYÖTUNTEJA - ARBETSTIMMAR.....	12	124	8	144
KODINHOITOPÄIVIÄ/RUOKAKUNTA - HEMVÄRDS DAGAR/HUSHÄLL..	2.0	4.2	8.0	4.4
TYÖTUNTEJA/KODINHOITOPÄIVÄ - ARBETSTIMMAR/HEMVÄRDS DAG	6.0	5.0	1.0	4.1
HÄMEEN LÄÄNI - TAVASTEHS LÄN				
YKSINHUOLTAJARUOKAKUNTIA - ENSAMFÖRSÖRJAREHUSHÄLL....	638	440	286	1364
KODINHOITOPÄIVIÄ - HEMVÄRDS DAGAR.....	5025	4972	2802	12799
TYÖTUNTEJA - ARBETSTIMMAR.....	40063	25892	20536	86491
KODINHOITOPÄIVIÄ/RUOKAKUNTA - HEMVÄRDS DAGAR/HUSHÄLL..	7.9	11.3	9.8	9.4
TYÖTUNTEJA/KODINHOITOPÄIVÄ - ARBETSTIMMAR/HEMVÄRDS DAG	8.0	5.2	7.3	6.8

1) Loimaan tiedot eivät sisälly tilastoon. Ks. ss. 10, 32, 44

Statistiken innefattar inte uppgifter om Loimaa. Se sid. 10, 32, 44

7. JATK. — FORTS. — CONT.

LÄÄNI LÄN	YKSINHUOLTAJARUOKAKUNTIA, JOISSA OLI - ENSAMFÖRSÖRJAREHUSHÄLL MED			
	VAIN ALLE 7-VUOTIAITA LAPSIA ENDAST BARN UNDER 7 ÅR	VAIN 7-17 VUOTIAITA LAPSIA ENDAST 7-17 ÅR GAMLA BARN	MOLEMPIA BÅDA	YHTEENSÄ, ML. RUOKAKUNNAT, JOISSA LASTEN IKÄ TUNTEMATON SUKKA, INKL. DE HUSHÄLL, I VILKA BARNENS ÅLDER OUPPGIVEN
HÄMEEN LÄÄNI - TAVASTEHUS LÄN				
KAUPUNGIT JA KAUPPALAT - STÄDER OCH KÖPINGAR				
YKSINHUOLTAJARUOKAKUNTIA - ENSAMFÖRSÖRJAREHUSHÄLL....	520	273	208	1001
KODINHOITOPÄIVIÄ - HEMVÄRSDAGAR.....	4212	2963	2017	9192
TYÖTUNTEJA - ARBETSTIMMAR.....	33618	13967	14785	62370
KODINHOITOPÄIVIÄ/RUOKAKUNTA - HEMVÄRSDAGAR/HUSHÄLL..	8.1	10.9	9.7	9.2
TYÖTUNTEJA/KODINHOITOPÄIVÄ - ARBETSTIMMAR/HEMVÄRSDAG	8.0	4.7	7.3	6.8
MAALAIKUNNAT - LANDSKOMMUNER				
YKSINHUOLTAJARUOKAKUNTIA - ENSAMFÖRSÖRJAREHUSHÄLL....	118	167	78	363
KODINHOITOPÄIVIÄ - HEMVÄRSDAGAR.....	813	2009	785	3607
TYÖTUNTEJA - ARBETSTIMMAR.....	6445	11925	5751	24121
KODINHOITOPÄIVIÄ/RUOKAKUNTA - HEMVÄRSDAGAR/HUSHÄLL..	6.9	12.0	10.1	9.9
TYÖTUNTEJA/KODINHOITOPÄIVÄ - ARBETSTIMMAR/HEMVÄRSDAG	7.9	5.9	7.3	6.7
KYMEN LÄÄNI - KYMMENE LÄN				
YKSINHUOLTAJARUOKAKUNTIA - ENSAMFÖRSÖRJAREHUSHÄLL....	202	256	108	566
KODINHOITOPÄIVIÄ - HEMVÄRSDAGAR.....	1563	2638	1108	5309
TYÖTUNTEJA - ARBETSTIMMAR.....	10816	13778	7599	32193
KODINHOITOPÄIVIÄ/RUOKAKUNTA - HEMVÄRSDAGAR/HUSHÄLL..	7.7	10.3	10.3	9.4
TYÖTUNTEJA/KODINHOITOPÄIVÄ - ARBETSTIMMAR/HEMVÄRSDAG	6.9	5.2	6.9	6.1
KAUPUNGIT JA KAUPPALAT - STÄDER OCH KÖPINGAR				
YKSINHUOLTAJARUOKAKUNTIA - ENSAMFÖRSÖRJAREHUSHÄLL....	174	172	91	437
KODINHOITOPÄIVIÄ - HEMVÄRSDAGAR.....	1112	1776	984	3872
TYÖTUNTEJA - ARBETSTIMMAR.....	9160	8942	6863	24965
KODINHOITOPÄIVIÄ/RUOKAKUNTA - HEMVÄRSDAGAR/HUSHÄLL..	6.4	10.3	10.8	8.9
TYÖTUNTEJA/KODINHOITOPÄIVÄ - ARBETSTIMMAR/HEMVÄRSDAG	8.2	5.0	7.0	6.4
MAALAIKUNNAT - LANDSKOMMUNER				
YKSINHUOLTAJARUOKAKUNTIA - ENSAMFÖRSÖRJAREHUSHÄLL....	28	84	17	129
KODINHOITOPÄIVIÄ - HEMVÄRSDAGAR.....	451	862	124	1437
TYÖTUNTEJA - ARBETSTIMMAR.....	1656	4836	736	7228
KODINHOITOPÄIVIÄ/RUOKAKUNTA - HEMVÄRSDAGAR/HUSHÄLL..	16.1	10.3	7.3	11.1
TYÖTUNTEJA/KODINHOITOPÄIVÄ - ARBETSTIMMAR/HEMVÄRSDAG	3.7	5.6	5.9	5.0
MIKKELIN LÄÄNI - S:T MICHELS LÄN				
YKSINHUOLTAJARUOKAKUNTIA - ENSAMFÖRSÖRJAREHUSHÄLL....	97	219	92	408
KODINHOITOPÄIVIÄ - HEMVÄRSDAGAR.....	739	2764	844	4347
TYÖTUNTEJA - ARBETSTIMMAR.....	5946	15504	7114	28564
KODINHOITOPÄIVIÄ/RUOKAKUNTA - HEMVÄRSDAGAR/HUSHÄLL..	7.6	12.6	9.2	10.7
TYÖTUNTEJA/KODINHOITOPÄIVÄ - ARBETSTIMMAR/HEMVÄRSDAG	8.0	5.6	8.4	6.6
KAUPUNGIT JA KAUPPALAT - STÄDER OCH KÖPINGAR				
YKSINHUOLTAJARUOKAKUNTIA - ENSAMFÖRSÖRJAREHUSHÄLL....	55	103	46	204
KODINHOITOPÄIVIÄ - HEMVÄRSDAGAR.....	511	1605	352	2468
TYÖTUNTEJA - ARBETSTIMMAR.....	3853	7881	2576	14310
KODINHOITOPÄIVIÄ/RUOKAKUNTA - HEMVÄRSDAGAR/HUSHÄLL..	9.3	15.6	7.7	12.1
TYÖTUNTEJA/KODINHOITOPÄIVÄ - ARBETSTIMMAR/HEMVÄRSDAG	7.5	4.9	7.3	5.8

7. JATK. — FORTS. — CONT.

LÄÄNI LÄN	YKSINHUOLTAJARUOKAKUNTIA, JOISSA OLI - ENSAMFÖRSÖRJAREHUSHÄLL MED			
	VAIN ALLE 7-VUOTIAITA LAPSIA ENDAST BARN UNDER 7 ÅR	VAIN 7-17 VUOTIAITA LAPSIA ENDAST 7-17 ÅR GAMLA BARN	MOLEMPIA BÅDA	YHTENSÄ, ML. RUOKAKUNNAT, JOISSA LASTEN IKÄ TUNTEMATON SUMMA, INKL. DE HUSHÄLL, I VILKA BARNENS ÅLDER OUPFGIVEN
MIKKELIN LÄÄNI - S:T MICHELS LÄN				
MAALAISKUNNAT - LANDSKOMMUNER				
YKSINHUOLTAJARUOKAKUNTIA - ENSAMFÖRSÖRJAREHUSHÄLL....	42	116	46	204
KODINHOITOPÄIVÄ - HEMVÄRDS DAGAR.....	228	1159	492	1879
TYÖTUNTEJA - ARBETSTIMMAR.....	2093	7623	4538	14254
KODINHOITOPÄIVÄ/RUOKAKUNTA - HEMVÄRDS DAGAR/HUSHÄLL..	5.4	10.0	10.7	9.2
TYÖTUNTEJA/KODINHOITOPÄIVÄ - ARBETSTIMMAR/HEMVÄRDS DAG	9.2	6.6	9.2	7.6
POHJOIS-KARJALAN LÄÄNI - NORRA KARELENS LÄN				
YKSINHUOLTAJARUOKAKUNTIA - ENSAMFÖRSÖRJAREHUSHÄLL....	62	208	70	340
KODINHOITOPÄIVÄ - HEMVÄRDS DAGAR.....	396	2252	740	3388
TYÖTUNTEJA - ARBETSTIMMAR.....	3336	14431	6397	24164
KODINHOITOPÄIVÄ/RUOKAKUNTA - HEMVÄRDS DAGAR/HUSHÄLL..	6.4	10.8	10.6	10.0
TYÖTUNTEJA/KODINHOITOPÄIVÄ - ARBETSTIMMAR/HEMVÄRDS DAG	8.4	6.4	8.0	7.1
KAUPUNGIT JA KAUPPALAT - STÄDER OCH KÖPINGAR				
YKSINHUOLTAJARUOKAKUNTIA - ENSAMFÖRSÖRJAREHUSHÄLL....	43	95	42	180
KODINHOITOPÄIVÄ - HEMVÄRDS DAGAR.....	250	1225	332	1807
TYÖTUNTEJA - ARBETSTIMMAR.....	2224	7012	2591	11827
KODINHOITOPÄIVÄ/RUOKAKUNTA - HEMVÄRDS DAGAR/HUSHÄLL..	5.8	12.9	7.9	10.0
TYÖTUNTEJA/KODINHOITOPÄIVÄ - ARBETSTIMMAR/HEMVÄRDS DAG	8.9	5.7	7.8	6.5
MAALAISKUNNAT - LANDSKOMMUNER				
YKSINHUOLTAJARUOKAKUNTIA - ENSAMFÖRSÖRJAREHUSHÄLL....	19	113	28	160
KODINHOITOPÄIVÄ - HEMVÄRDS DAGAR.....	146	1027	408	1581
TYÖTUNTEJA - ARBETSTIMMAR.....	1112	7419	3806	12337
KODINHOITOPÄIVÄ/RUOKAKUNTA - HEMVÄRDS DAGAR/HUSHÄLL..	7.7	9.1	14.6	9.9
TYÖTUNTEJA/KODINHOITOPÄIVÄ - ARBETSTIMMAR/HEMVÄRDS DAG	7.6	7.2	9.3	7.8
KUOPION LÄÄNI - KUOPIO LÄN				
YKSINHUOLTAJARUOKAKUNTIA - ENSAMFÖRSÖRJAREHUSHÄLL....	143	254	98	495
KODINHOITOPÄIVÄ - HEMVÄRDS DAGAR.....	1094	3350	1025	5499
TYÖTUNTEJA - ARBETSTIMMAR.....	8603	19100	6658	34361
KODINHOITOPÄIVÄ/RUOKAKUNTA - HEMVÄRDS DAGAR/HUSHÄLL..	7.7	13.3	10.5	11.1
TYÖTUNTEJA/KODINHOITOPÄIVÄ - ARBETSTIMMAR/HEMVÄRDS DAG	7.9	5.7	6.5	6.2
KAUPUNGIT JA KAUPPALAT - STÄDER OCH KÖPINGAR				
YKSINHUOLTAJARUOKAKUNTIA - ENSAMFÖRSÖRJAREHUSHÄLL....	102	98	53	253
KODINHOITOPÄIVÄ - HEMVÄRDS DAGAR.....	875	1422	561	2858
TYÖTUNTEJA - ARBETSTIMMAR.....	6861	7078	3483	17422
KODINHOITOPÄIVÄ/RUOKAKUNTA - HEMVÄRDS DAGAR/HUSHÄLL..	8.6	14.5	10.6	11.3
TYÖTUNTEJA/KODINHOITOPÄIVÄ - ARBETSTIMMAR/HEMVÄRDS DAG	7.8	5.0	6.2	6.1
MAALAISKUNNAT - LANDSKOMMUNER				
YKSINHUOLTAJARUOKAKUNTIA - ENSAMFÖRSÖRJAREHUSHÄLL....	41	156	45	242
KODINHOITOPÄIVÄ - HEMVÄRDS DAGAR.....	219	1958	464	2641
TYÖTUNTEJA - ARBETSTIMMAR.....	1742	12022	3175	16939
KODINHOITOPÄIVÄ/RUOKAKUNTA - HEMVÄRDS DAGAR/HUSHÄLL..	5.3	12.6	10.3	10.9
TYÖTUNTEJA/KODINHOITOPÄIVÄ - ARBETSTIMMAR/HEMVÄRDS DAG	8.0	6.1	6.8	6.4

7. JATK. — FORTS. — CONT.

LÄÄNI LÄN	YKSINHUOLTAJARUOKAKUNTIA, JOISSA OLI - ENSAMFÖRSÖRJAREHUSHÄLL MED			
	VAIN ALLE 7-VUOTIAITA LAPSLA ENDAST BARN UNDER 7 ÅR	VAIN 7-17 VUOTIAITA LAPSLA ENDAST 7-17 ÅR GAMLA BARN	MOLEMPIA BÅDA	YHTEENSÄ, ML. RUOKAKUNNAT, JOISSA LASTEN IKÄ TUNTEMÄTÖN SUMMA, INKL. DE HUSHÄLL, I VILKA BARNENS ÅLDER OUPFGIVEN

KESKI-SUOMEN LÄÄNI - MELLERSTA FINLANDS LÄN

YKSINHUOLTAJARUOKAKUNTIA - ENSAMFÖRSÖRJAREHUSHÄLL....	199	252	114	565
KODINHOITOPÄIVÄ - HEMVÄRDS DAGAR.....	1383	2308	1026	4717
TYÖTUNTEJA - ARBETSTIMMAR.....	9829	12442	6877	29148
KODINHOITOPÄIVÄ/RUOKAKUNTA - HEMVÄRDS DAGAR/HUSHÄLL..	6.9	9.2	9.0	8.3
TYÖTUNTEJA/KODINHOITOPÄIVÄ - ARBETSTIMMAR/HEMVÄRDS DAG	7.1	5.4	6.7	6.2

KAUPUNGIT JA KAUPPALAT - STÄDER OCH KÖPINGAR

YKSINHUOLTAJARUOKAKUNTIA - ENSAMFÖRSÖRJAREHUSHÄLL....	136	100	56	292
KODINHOITOPÄIVÄ - HEMVÄRDS DAGAR.....	982	957	533	2472
TYÖTUNTEJA - ARBETSTIMMAR.....	6913	4257	3255	14425
KODINHOITOPÄIVÄ/RUOKAKUNTA - HEMVÄRDS DAGAR/HUSHÄLL..	7.2	9.6	9.5	8.5
TYÖTUNTEJA/KODINHOITOPÄIVÄ - ARBETSTIMMAR/HEMVÄRDS DAG	7.0	4.4	6.1	5.8

MAALAIKUNNAT - LANDSKOMMUNER

YKSINHUOLTAJARUOKAKUNTIA - ENSAMFÖRSÖRJAREHUSHÄLL....	63	152	58	273
KODINHOITOPÄIVÄ - HEMVÄRDS DAGAR.....	401	1351	493	2245
TYÖTUNTEJA - ARBETSTIMMAR.....	2916	8185	3622	14723
KODINHOITOPÄIVÄ/RUOKAKUNTA - HEMVÄRDS DAGAR/HUSHÄLL..	6.4	8.9	8.5	8.2
TYÖTUNTEJA/KODINHOITOPÄIVÄ - ARBETSTIMMAR/HEMVÄRDS DAG	7.3	6.1	7.3	6.6

VAASAN LÄÄNI - VASA LÄN

YKSINHUOLTAJARUOKAKUNTIA - ENSAMFÖRSÖRJAREHUSHÄLL....	203	261	122	586
KODINHOITOPÄIVÄ - HEMVÄRDS DAGAR.....	1471	2852	1811	6134
TYÖTUNTEJA - ARBETSTIMMAR.....	10875	17344	13537	42256
KODINHOITOPÄIVÄ/RUOKAKUNTA - HEMVÄRDS DAGAR/HUSHÄLL..	7.2	10.9	14.8	10.5
TYÖTUNTEJA/KODINHOITOPÄIVÄ - ARBETSTIMMAR/HEMVÄRDS DAG	7.4	6.3	7.5	6.9

KAUPUNGIT JA KAUPPALAT - STÄDER OCH KÖPINGAR

YKSINHUOLTAJARUOKAKUNTIA - ENSAMFÖRSÖRJAREHUSHÄLL....	131	107	77	315
KODINHOITOPÄIVÄ - HEMVÄRDS DAGAR.....	1042	1434	1226	3702
TYÖTUNTEJA - ARBETSTIMMAR.....	7691	8356	9189	25236
KODINHOITOPÄIVÄ/RUOKAKUNTA - HEMVÄRDS DAGAR/HUSHÄLL..	8.0	13.4	15.9	11.8
TYÖTUNTEJA/KODINHOITOPÄIVÄ - ARBETSTIMMAR/HEMVÄRDS DAG	7.4	5.8	7.5	6.8

MAALAIKUNNAT - LANDSKOMMUNER

YKSINHUOLTAJARUOKAKUNTIA - ENSAMFÖRSÖRJAREHUSHÄLL....	72	154	45	271
KODINHOITOPÄIVÄ - HEMVÄRDS DAGAR.....	429	1418	585	2432
TYÖTUNTEJA - ARBETSTIMMAR.....	3184	9488	4348	17020
KODINHOITOPÄIVÄ/RUOKAKUNTA - HEMVÄRDS DAGAR/HUSHÄLL..	6.0	9.2	13.0	9.0
TYÖTUNTEJA/KODINHOITOPÄIVÄ - ARBETSTIMMAR/HEMVÄRDS DAG	7.4	6.7	7.4	7.0

OULUN LÄÄNI - ULEÅBORGS LÄN

YKSINHUOLTAJARUOKAKUNTIA - ENSAMFÖRSÖRJAREHUSHÄLL....	202	396	191	789
KODINHOITOPÄIVÄ - HEMVÄRDS DAGAR.....	1611	4048	2061	7720
TYÖTUNTEJA - ARBETSTIMMAR.....	12821	26034	16852	55707
KODINHOITOPÄIVÄ/RUOKAKUNTA - HEMVÄRDS DAGAR/HUSHÄLL..	8.0	10.2	10.8	9.8
TYÖTUNTEJA/KODINHOITOPÄIVÄ - ARBETSTIMMAR/HEMVÄRDS DAG	8.0	6.4	8.2	7.2

7. JATK. — FORTS. — CONT.

LÄÄNI LÄN	YKSINHUOLTAJARUOKAKUNTIA, JOISSA OLI - ENSAMFÖRSÖRJAREHUSHÄLL MED			
	VAIN ALLE 7-VUOTIAITA LAPSIA ENDAST BARN UNDER 7 ÅR	VAIN 7-17 VUOTIAITA LAPSIA ENDAST 7-17 ÅR GAMLA BARN	MOLEMPIA BÅDA	YHTENSÄ, ML. RUOKAKUNNAT, JOISSA LASTEN IKÄ TUNTEMATON SUMMA, INKL. DE HUSHÄLL I VILKA BARNENS ÅLDER OUPPGIVEN
OULUN LÄÄNI - ULEÅBORGS LÄN				
KAUPUNGIT JA KAUPPALAT - STÄDER OCH KÖPINGAR				
YKSINHUOLTAJARUOKAKUNTIA - ENSAMFÖRSÖRJAREHUSHÄLL....	137	110	80	327
KODINHOITOPÄIVIÄ - HEMVÄRDS DAGAR.....	1072	1493	884	3449
TYÖTUNTEJA - ARBETSTIMMAR.....	8491	7964	6337	22792
KODINHOITOPÄIVIÄ/RUOKAKUNTA - HEMVÄRDS DAGAR/HUSHÄLL..	7.8	13.6	11.1	10.5
TYÖTUNTEJA/KODINHOITOPÄIVÄ - ARBETSTIMMAR/HEMVÄRDS DAG	7.9	5.3	7.2	6.6
MAALAIKUNNAT - LANDSKOMMUNER				
YKSINHUOLTAJARUOKAKUNTIA - ENSAMFÖRSÖRJAREHUSHÄLL....	65	286	111	462
KODINHOITOPÄIVIÄ - HEMVÄRDS DAGAR.....	539	2555	1177	4271
TYÖTUNTEJA - ARBETSTIMMAR.....	4330	18070	10515	32915
KODINHOITOPÄIVIÄ/RUOKAKUNTA - HEMVÄRDS DAGAR/HUSHÄLL..	8.3	8.9	10.6	9.2
TYÖTUNTEJA/KODINHOITOPÄIVÄ - ARBETSTIMMAR/HEMVÄRDS DAG	8.0	7.1	8.9	7.7
LAPIN LÄÄNI - LAPPLANDS LÄN				
YKSINHUOLTAJARUOKAKUNTIA - ENSAMFÖRSÖRJAREHUSHÄLL....	97	226	90	413
KODINHOITOPÄIVIÄ - HEMVÄRDS DAGAR.....	734	2374	732	3840
TYÖTUNTEJA - ARBETSTIMMAR.....	6063	16708	6724	29495
KODINHOITOPÄIVIÄ/RUOKAKUNTA - HEMVÄRDS DAGAR/HUSHÄLL..	7.6	10.5	8.1	9.3
TYÖTUNTEJA/KODINHOITOPÄIVÄ - ARBETSTIMMAR/HEMVÄRDS DAG	8.3	7.0	9.2	7.7
KAUPUNGIT JA KAUPPALAT - STÄDER OCH KÖPINGAR				
YKSINHUOLTAJARUOKAKUNTIA - ENSAMFÖRSÖRJAREHUSHÄLL....	71	78	38	187
KODINHOITOPÄIVIÄ - HEMVÄRDS DAGAR.....	531	718	230	1479
TYÖTUNTEJA - ARBETSTIMMAR.....	4363	4497	1923	10783
KODINHOITOPÄIVIÄ/RUOKAKUNTA - HEMVÄRDS DAGAR/HUSHÄLL..	7.5	9.2	6.1	7.9
TYÖTUNTEJA/KODINHOITOPÄIVÄ - ARBETSTIMMAR/HEMVÄRDS DAG	8.2	6.3	8.4	7.3
MAALAIKUNNAT - LANDSKOMMUNER				
YKSINHUOLTAJARUOKAKUNTIA - ENSAMFÖRSÖRJAREHUSHÄLL....	26	148	52	226
KODINHOITOPÄIVIÄ - HEMVÄRDS DAGAR.....	203	1656	502	2361
TYÖTUNTEJA - ARBETSTIMMAR.....	1700	12211	4801	18712
KODINHOITOPÄIVIÄ/RUOKAKUNTA - HEMVÄRDS DAGAR/HUSHÄLL..	7.8	11.2	9.7	10.4
TYÖTUNTEJA/KODINHOITOPÄIVÄ - ARBETSTIMMAR/HEMVÄRDS DAG	8.4	7.4	9.6	7.9

