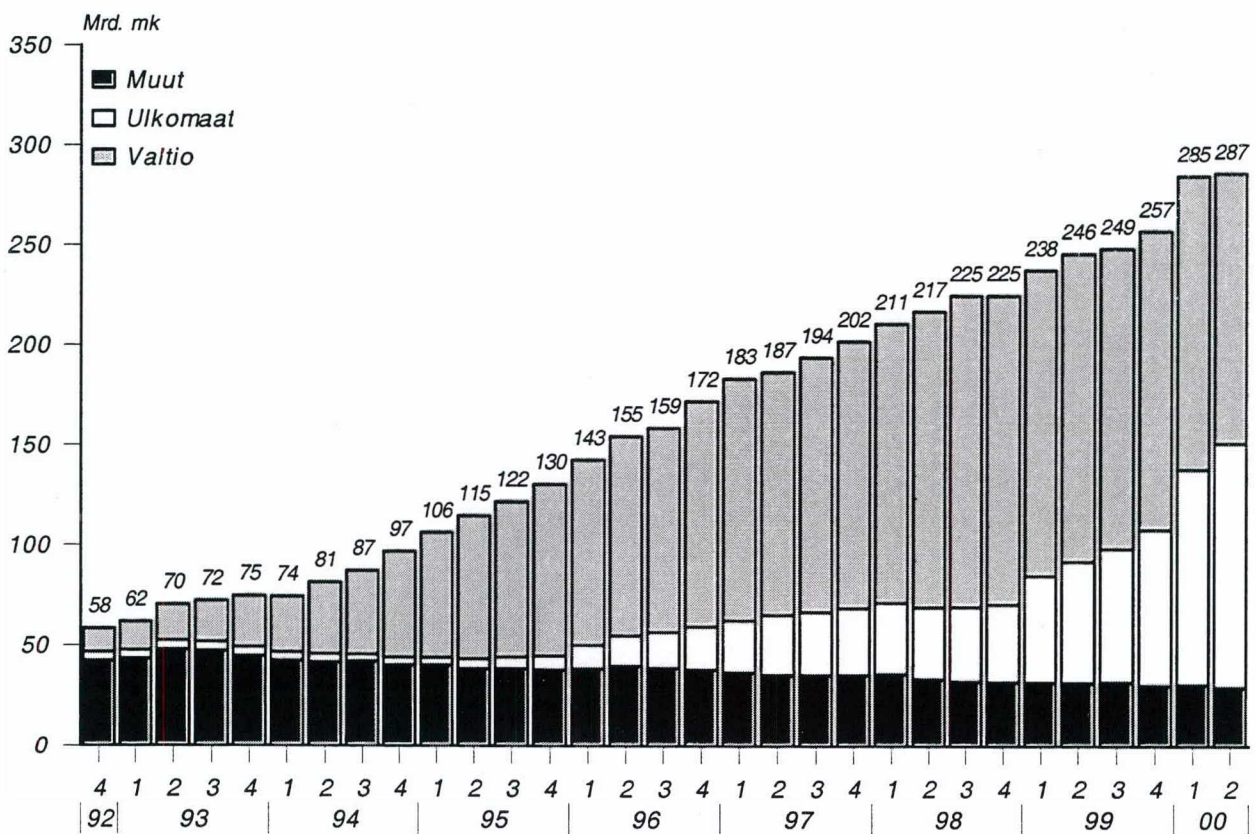


Luottokanta

2000, 2. neljännes

Lisätietoja: Tuulikki Lund ja Kerttu Helin
Vastaava tilastojohtaja: Markku Suur-Kujala

Kotimaisten luotonantajien hallussa olevat sijoitusomaisuusjoukkovelkakirjat*
liikkeeseenlaskijasektorin mukaan 1992:IV- 2000:II, Mrd. mk



* sijoitusomaisuusjoukkovelkakirjat= pysyvät vastaavat joukkovelkakirjalainat

Sisällysluettelo

Sivu

Katsaus	1
Asetelma	2
Kuviot	3

Taulukot:

1. Luotonanto vaaderyhmittäin	
1.1 Luotonanto neljänneksittäin.....	5
1.2 Luotonsaajasektoreittain	
1.3 Luotonsaajatoimialoittain	
2. Uudet luotot neljänneksen aikana	
2.1 Luotonantaja- ja luotonsaajasektoreittain.....	8
2.3 Luotonantajasektoreittain ja luotonsaajatoimialoittain	
3. Luottokanta neljänneksen lopussa	
3.1 Luotonantaja- ja luotonsaajasektoreittain.....	10
3.2 Luotonantajasektoreittain ja luotonsaajatoimialoittain	
4. Sijoitusomaisuusjoukkovelkakirjalainat	
4.1 Neljänneksittäin.....	12
4.2 Luotonantajan ja liikkeeseenlaskijan sektorin mukaan	
4.3 Luotonantajasektoreittain ja liikkeeseenlaskijan toimialan mukaan	
5. Asunto- ja kulutusluotot	
5.1 Neljänneksittäin.....	15
5.2 Asuntoluottokanta luotonantaja- ja luotonsaajasektorin mukaan	
5.2.1 Uudet asuntoluotot luotonantaja- ja luotonsaajasektorin mukaan	
5.3 Kotitalouksien asunto- ja kulutusluottokanta luotonantaja- ja luotonsaajasektoreittain	
5.3.1 Kotitalouksien uudet asunto- ja kulutusluotot	
9. Ulkomailta Suomeen myönnetyt pitkäaikaiset luotot vaaderyhmittäin ja luotonsaajasektoreittain neljänneksen lopussa	20

Luottomarkkinat 2000:II

Yleisöluottojen kasvu hidastui

Kotimainen luottokanta oli vuoden 2000 toisen neljänneksen lopussa 915 miljardia markkaa. Luottokanta kasvoi edellisen vuoden toisesta neljänneksestä 10,9 prosenttia. Vuoden alusta luottokanta on kasvanut 6,9 prosenttia.

Yleisöluottokanta oli 539 miljardia markkaa, mikä on 5,1 prosenttia enemmän kuin vuotta aiemmin. Yleisöluottoihin ei lueta mm. valtiolle tai ulkomaille myönnettyjä luottoja. Yleisöluottokannan osuus koko luottokannasta on 58,9 prosenttia.

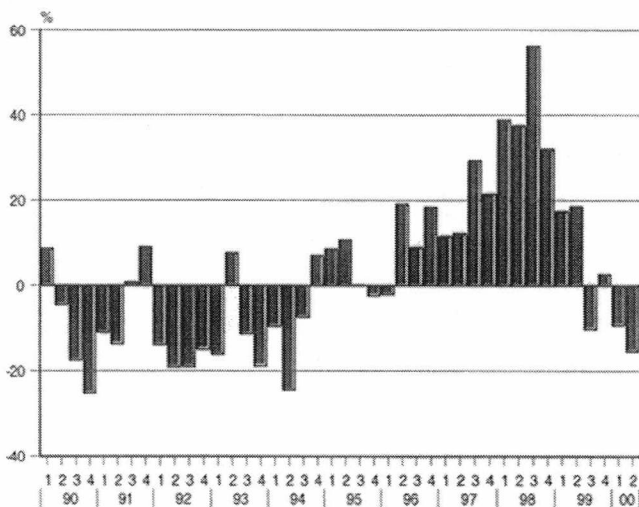
Uusia yleisöluottoja on vuoden 2000 alkupuoliskolla nostettu yhteensä 127 miljardia markkaa, mikä oli 12,8 prosenttia vähemmän kuin vastaavana aikana viime vuonna. Vuoden 2000 toisella neljänneksellä yleisöluottoja nostettiin 69 miljardilla markalla. Tämä on 15 prosenttia vähemmän kuin edellisen vuoden toisella neljänneksellä.

Neljännes luottokannasta edelleen työeläkelaitoksilta

Suomessa toimivien pankkien luottokanta oli kesäkuun lopussa kaikkiaan 449 miljardia markkaa. Kotimaisten talutuspankkien osuus oli 428 miljardia markkaa ja ulkomaisien pankkien Suomessa pankkitoimintaa harjoittavien sivukonttoreiden 21 miljardia markkaa. Kotimaisten pankkien osuus koko luottokannasta oli 46,7 prosenttia.

Työeläkelaitosten luottokanta oli 218 miljardia markkaa. Kasvua oli 8,3 prosenttia edellisen vuoden vastaavasta neljänneksestä. Työeläkelaitosten osuus koko luottokannasta oli 23,8 prosenttia.

Kuvio 1. Yleisön uusien luottojen kehitys neljänneksittäin 1990-2000, muutos edellisestä vuodesta, %



Pankkien ja työeläkelaitosten lisäksi merkittäviä luotonantajia ovat esim. 'muut luottolaitokset', joita ovat muun muassa rahoitusyhtiöt ja kiinnitysluottolaitokset. Niiden osuus luottokannasta oli toisen neljänneksen lopussa 9,8 prosenttia, eli 90 miljardia markkaa. Kasvua edellisen vuoden vastaavasta neljänneksestä 15 prosenttia.

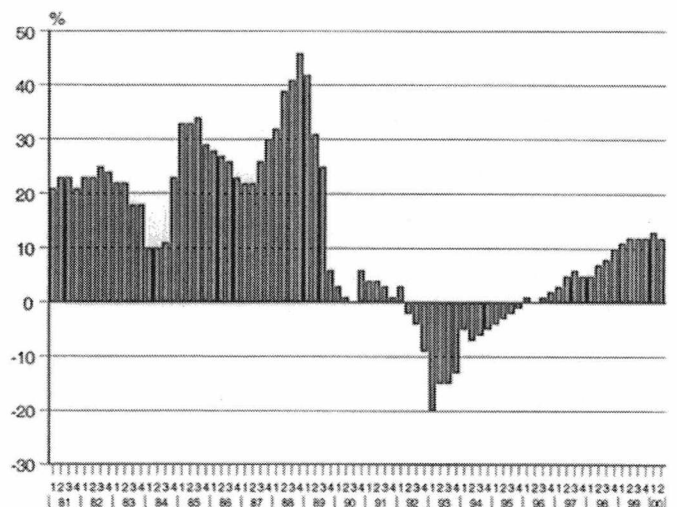
Kotitaloudet nostivat uusia asunto- luottoja edellisvuotta varovaisemmin

Kotitalouksien luottokanta oli vuoden 2000 toisen neljänneksen lopussa 227 miljardia markkaa. Verrattuna viime vuoden toisen neljänneksen luottokanta kasvoi 9,2 prosenttia. Uusia luottoja kotitaloudet nostivat kuluvan vuoden ensimmäisellä vuosipuoliskolla 46 miljardilla markalla. Tämä on 6 prosenttia edellisen vuoden vastaavaa ajankohtaa vähemmän.

Uusia asuntoluottoja kotitaloudet nostivat 23 miljardilla markalla vuoden 2000 ensimmäisellä puoliskolla, mikä oli 13,6 prosenttia vähemmän kuin edellisen vuoden vastaavana ajanjaksona. Uusia kulutusluottoja kotitaloudet sen sijaan nostivat edellisvuodesta enemmän. Kulutusluottoja nostettiin vuoden 2000 tammi-kesäkuussa 18 miljardilla markalla, joka on 8,5 prosenttia edellisen vuoden vastaavaa ajankohtaa enemmän.

Kotitalouksien asuntoluottokanta oli kesäkuun lopussa 147 miljardia markkaa. Kulutusluottokanta oli vastaavasti 35 miljardia markkaa. Kummatkin kasvoivat edellisen vuoden kesäkuusta n. 11 prosenttia.

Kuvio 2. Kotitalouksien kulutusluottokannan kehitys neljänneksittäin 1981-2000, muutos edellisestä vuodesta, %



Asetelma 1.
Rahoitus- ja vakuutuslaitosten, valtion ja sosiaaliturvarahastojen luottokanta neljänneksen lopussa
 (M% = prosenttimuutos edellisen vuoden vastaavasta neljänneksestä, R% = rakenneprosentti)

Luotonsaajat:	1/1999		2/1999		3/1999		4/1999		1/2000		2/2000	
	Milj. mk	M% ed.v.	Milj. mk	R%	Milj. mk	M% ed.v.	Milj. mk	R%	Milj. mk	M% ed.v.	Milj. mk	R%
Yritykset	210140	7,3	216053	9,3	212555	7,6	217605	7,7	220742	5,0	218754	1,3
Rahoitus- ja vakuutuslaitokset	58360	-1,8	59792	-3,8	62873	4,0	60708	2,1	63987	9,6	66723	11,6
Julkisyhteisöt	183955	6,7	184169	2,4	179585	-4,6	178856	-4,0	176257	-4,2	164153	-10,9
Voittoa tav.ttomat yhteisöt	68961	0,3	69880	-0,6	70603	2,9	71237	0,4	71256	3,3	74564	7,0
Kotitaloudet	201087	8,3	207822	9,8	214383	10,2	219187	10,4	221857	10,3	226914	9,2
Ulkomaat	80601	5,2	87074	18,4	93284	23,8	108402	59,6	147458	82,9	163683	88,0
Kalkkiaan	803103	5,9	824590	6,7	833283	6,2	855995	9,0	901557	12,3	914790	10,9
Luotonanto yleisölle	500026	6,4	512800	7,6	516663	7,4	527685	7,4	533375	6,7	539167	5,1

Asetelma 2.
Uusien luottojen nostot neljänneksen aikana

Luotonsaajat:	2/1998		3/1998		4/1998		1/1999		2/1999		3/1999		4/1999		1/2000		2/2000	
	Milj. mk	M% ed.v.	Milj. mk	R%	Milj. mk	M% ed.v.	Milj. mk	M% ed.v.	Milj. mk	R%	Milj. mk	M% ed.v.	Milj. mk	R%	Milj. mk	M% ed.v.	Milj. mk	R%
Yritykset	42800	55,4	40970	79,2	46496	27,5	37492	17,4	50241	9,1	50241	25,3	49846	7,2	32142	-14,3	40003	-20,4
Rahoitus- ja vakuutuslaitokset	36797	124,7	37080	68,9	38367	58,0	37405	50,2	27792	-24,5	25124	-32,2	29939	-22,0	26956	-27,9	26750	-3,7
Julkisyhteisöt	24274	12,8	46035	190,6	40419	89,5	32271	13,9	21744	-10,4	20422	-55,6	26516	-34,4	26819	-16,9	12980	-40,3
Voittoa tav.ttomat yhteisöt	2765	-5,0	2588	-2,6	3992	34,5	2903	9,8	3037	9,8	3856	49,0	3782	-5,3	2743	-5,5	3381	11,3
Kotitaloudet	22090	21,3	24121	37,0	25367	44,6	22050	35,9	27277	23,5	26103	8,2	24794	-2,3	21852	-1,8	24714	-9,4
Ulkomaat	131709	284,7	137381	78,4	87636	22,2	59007	-41,9	49086	-62,7	27089	-80,3	32634	-62,8	78338	32,8	80802	64,6
Kalkkiaan	260436	115,6	288175	82,5	242276	38,9	191128	-8,0	179176	-18,5	133188	-53,8	167509	-30,9	188650	-1,3	188629	5,3
Luotonanto yleisölle	68765	37,5	66671	56,2	78046	32,1	63695	17,4	81510	18,5	61663	-10,2	80036	2,5	57758	-9,3	68927	-15,4

Asetelma 3.
Asuntoluottokanta neljänneksen lopussa, ilman vapaa-ajan asuntoluottoja

Luotonsaajat:	1/1999		2/1999		3/1999		4/1999		1/2000		2/2000		
	Milj. mk	M% ed.v.	Milj. mk	R%	Milj. mk	M% ed.v.	Milj. mk	R%	Milj. mk	M% ed.v.	Milj. mk	R%	
Yritykset	19233	26,7	9,4	19835	28,6	17,9	8,7	18578	17,2	20408	6,1	18665	-5,9
Rahoitus- ja vakuutuslaitokset	27	-85,2	0,0	26	-85,3	0,0	25	-85,5	0,0	22	-18,5	0,0	21
Julkisyhteisöt	1682	55,2	0,8	1653	44,2	1557	12,7	1529	-11,3	1501	-10,8	0,7	1453
Voittoa tav.ttomat yhteisöt	58678	-2,0	28,7	59122	-3,3	58828	-1,8	59709	-2,4	59308	1,1	26,8	62184
Kotitaloudet	124639	10,6	61,0	129347	12,1	134088	12,3	137402	12,7	139796	12,2	63,2	143388
Ulkomaat	77	10,0	0,0	78	0,0	114	32,6	129	48,3	142	84,4	0,1	144
Kalkkiaan	204337	8,1	100,0	210063	8,7	213164	8,2	217370	8,3	221177	8,2	100,0	225855

Asetelma 4.
Uudet asuntoluotot neljänneksen aikana, ilman vapaa-ajan asuntoluottoja

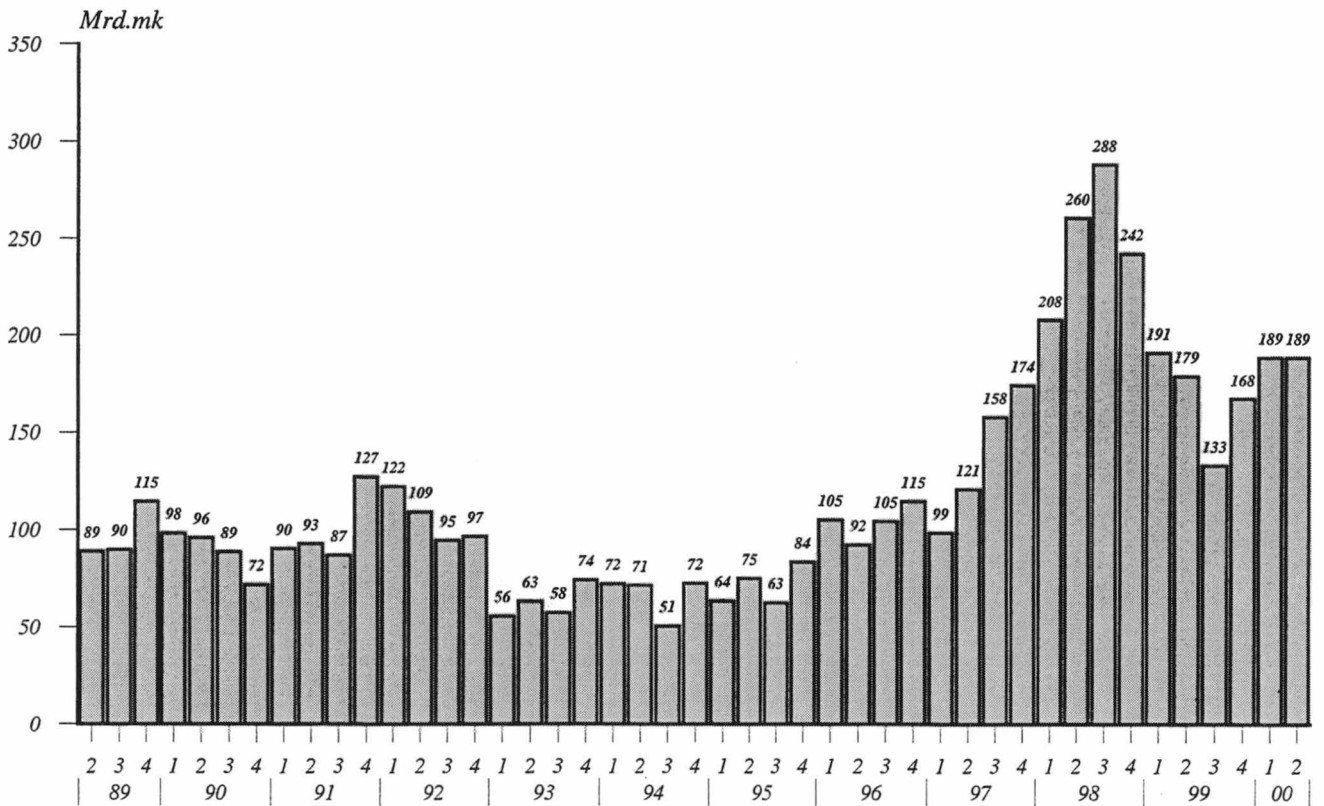
Luotonsaajat:	2/1998		3/1998		4/1998		1/1999		2/1999		3/1999		4/1999		1/2000		2/2000	
	Milj. mk	M% ed.v.	Milj. mk	R%	Milj. mk	M% ed.v.	Milj. mk	M% ed.v.	Milj. mk	R%	Milj. mk	M% ed.v.	Milj. mk	R%	Milj. mk	M% ed.v.	Milj. mk	R%
Yritykset	761	36,1	773	49,5	1001	81,0	622	-23,0	741	-2,6	804	4,0	675	-32,6	734	18,0	616	-16,9
Rahoitus- ja vakuutuslaitokset	1	0,0	6	3	3	200,0	1	-50,0	1	-100,0	1	-83,3	0	-100,0	0	-100,0	3	-80,0
Julkisyhteisöt	31	-18,4	25	0,0	35	-34,0	18	-50,0	15	-51,6	20	-20,0	19	-45,7	13	-27,8	13	-27,8
Voittoa tav.ttomat yhteisöt	2060	-8,5	1962	-5,8	2517	6,1	1905	1,4	2148	4,3	2335	19,0	2592	3,0	1878	-1,4	2318	7,9
Kotitaloudet	11086	34,8	11958	54,6	11775	64,0	11150	57,4	14757	33,1	13072	9,3	11462	-2,7	10068	-9,7	12151	-17,7
Ulkomaat	17	466,7	14	75,0	12	20,0	9	12,5	10	-41,2	26	85,7	24	100,0	19	111,1	13	30,0
Kalkkiaan	13956	26,0	14738	42,2	15343	50,9	13704	39,6	17671	26,6	16258	10,3	14773	-3,7	12712	-7,2	15100	-14,5

x = muutosprosentti suurempi kuin 999,9

■ = korjatut tiedot

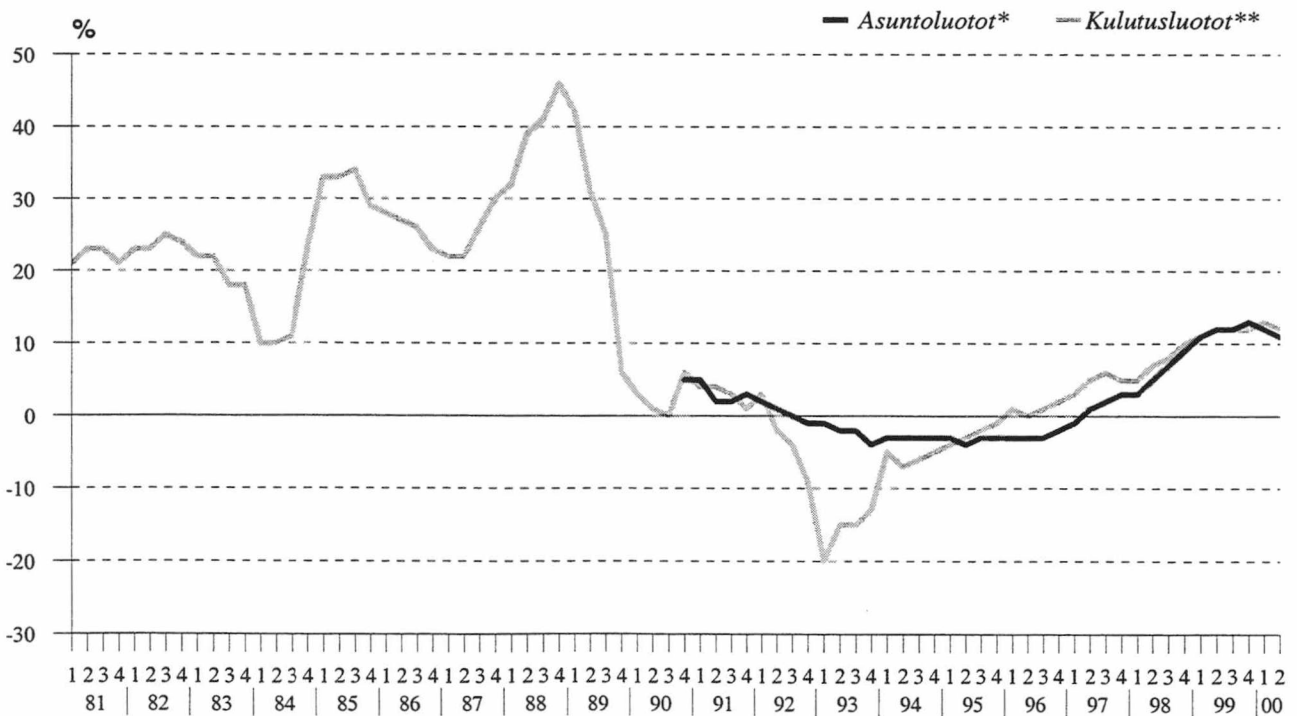
- = tietoa ei saatavilla

Rahoitus- ja vakuutuslaitosten, valtion ja sosiaaliturvarahastojen myöntämät uudet luotot/ostot* neljänneksittäin 1989-2000, Mrd. mk



* ml. pysyviin vastaaviin/sijoitusomaisuuteen kuuluvat joukkovelkakirjalainat

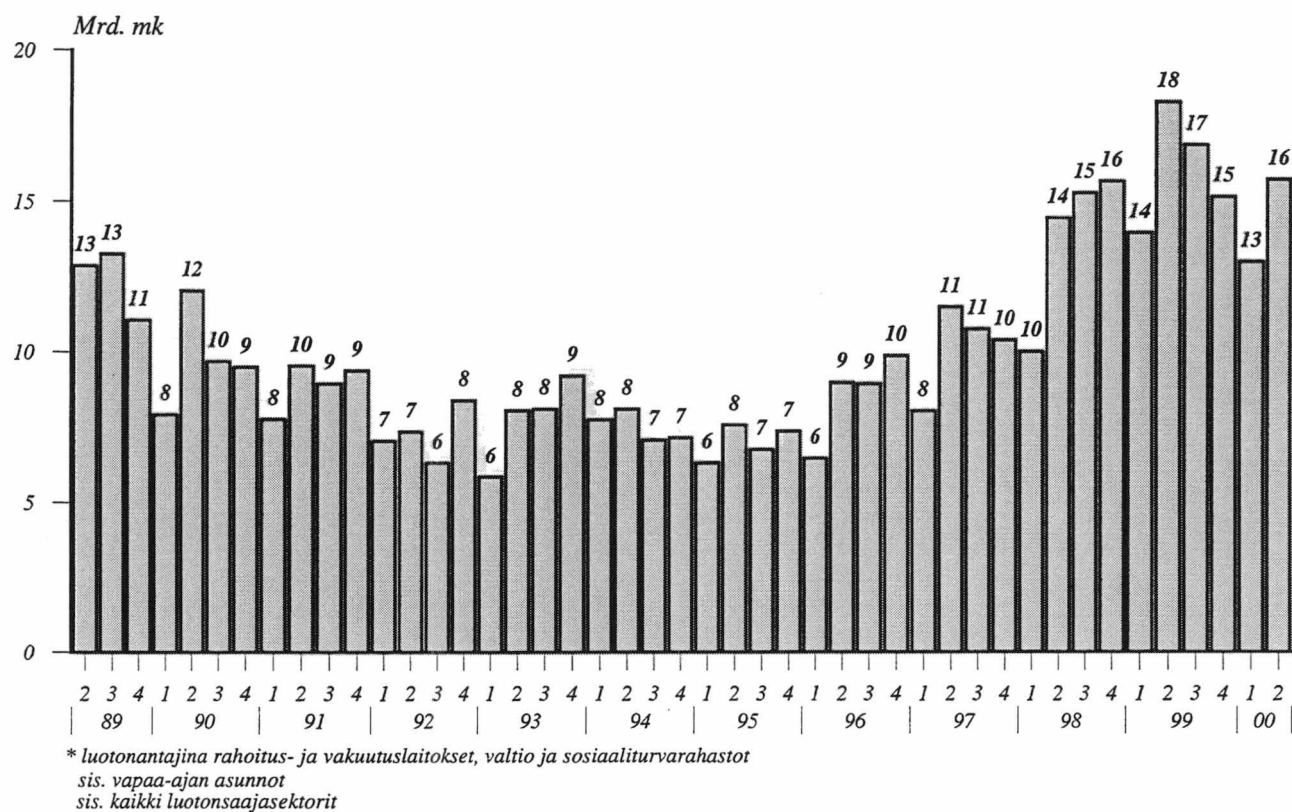
Kotitalouksien asunto- ja kulutusluottokantojen muutos edellisen vuoden vastaavasta neljänneksestä 1981-2000, %



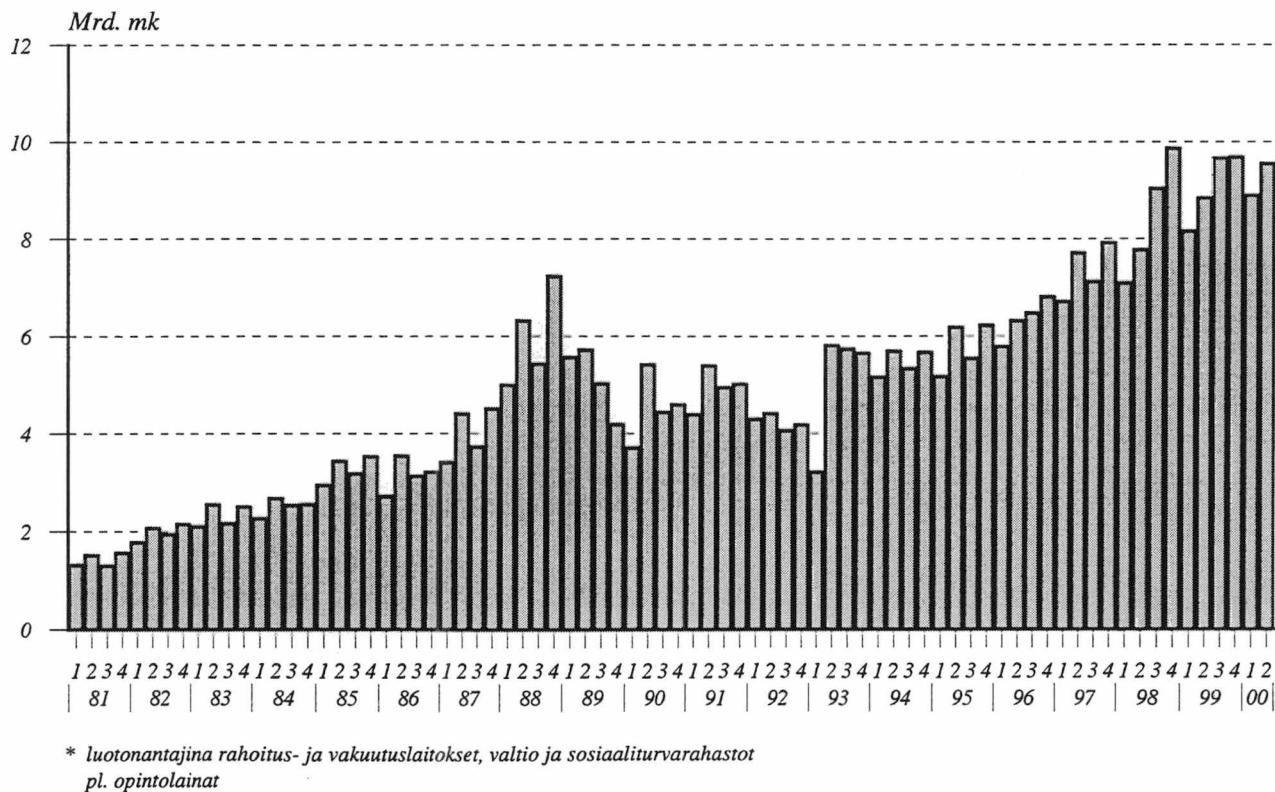
* asuntoluotot sis.vapaa-ajan asunnot

** kulutusluotot pl. opintolainat

Uudet asuntoluotot* neljänneksittäin 1989-2000, Mrd.mk



Uudet kulutusluotot* kotitalouksille neljänneksittäin 1981-2000, Mrd. mk



Tilastokeskus - Luottokantatilasto II/99 - II/00
 Rahoitus- ja vakuutuslaitosten, valtion ja sosiaaliturvarahastojen luotonanto vaaderyhmittäin, Milj. mk
 Taulu 1.1

Vaateet:	Euromääräinen				Muun valuutan määräinen				Kaikkiaan
	Antolainaus	Valtion varoista välitetyt	Sijoitusomaisuus-joukkovelkakirjat	Yhteensä	Antolainaus	Sijoitusomaisuus-joukkovelkakirjat	Yhteensä		
Uudet lainat	128 715	313	35 338	164 365	7 801	7 011	14 811	179 176	
Laskennalliset kuolelutukset *)	114 722	1 619	27 854	144 194	7 347	6 227	13 572	157 767	
Edellisestä : kurssimuutokset	-	-	-	-	955	400	1 355	1 355	
Nettomuutokset	78	-	-	78	-	-	-	78	
Luottokanta II/1999	521 284	25 721	219 278	766 283	31 386	26 922	58 308	824 590	
Uudet lainat	91 904	304	20 915	121 183	6 387	5 610	12 005	133 186	
Laskennalliset kuolelutukset *)	83 806	1 192	24 563	109 581	7 439	7 476	14 915	124 495	
Edellisestä : kurssimuutokset	-	-	-	-	-565	-184	-749	-749	
Nettomuutokset	-	-	-	-	-	-	-	-	
Luottokanta III/1999	529 442	24 833	223 610	777 885	30 334	25 064	55 398	833 283	
Uudet lainat	113 982	287	38 541	152 809	9 441	5 260	14 700	167 509	
Laskennalliset kuolelutukset *)	100 573	1 164	30 683	132 419	8 448	4 440	12 888	145 307	
Edellisestä : kurssimuutokset	-	-	-	-	1 442	445	1 887	1 887	
Nettomuutokset	510	-	-	510	-	-	-	510	
Luottokanta IV/1999	543 361	23 956	231 468	798 785	31 326	25 884	57 210	855 995	
Uudet lainat	113 801	321	58 123	172 245	8 747	7 657	16 404	188 650	
Laskennalliset kuolelutukset *)	99 339	752	29 741	129 831	6 755	8 165	14 920	144 752	
Edellisestä : kurssimuutokset	-	-	-	-	1 387	871	2 258	2 258	
Nettomuutokset	1 664	-	-	1 664	-	-	-	1 664	
Luottokanta I/2000	559 487	23 525	259 850	842 863	33 318	25 376	58 694	901 557	
Uudet lainat	123 020	241	51 892	175 154	8 849	4 626	13 476	188 629	
Laskennalliset kuolelutukset *)	111 085	915	47 019	159 021	8 586	8 078	16 665	175 685	
Edellisestä : kurssimuutokset	-	-	-	-	-230	862	632	632	
Nettomuutokset	289	-	-	289	-	-	-	289	
Luottokanta II/2000	571 711	22 851	264 723	859 285	33 582	21 924	55 505	914 790	

.. = Tietoa ei saatavilla
 Nettomuutokset = Sekkiliiluottojen ja vekseleiden nettomuutokset neljänneksen aikana.
 *) Laskennalliset kuolelutukset sisältävät kautta julkaisun kurssimuutokset.

Tilastokeskus - Luottokantatilasto

II neljännes 2000

Uudet luotot neljänneksen aikana ja kanta neljänneksen lopussa vaateittain ja luotonsaajasektoreittain, Milj. mk

Taulu 1.2

Vaateet:	Euromääräinen						Muun valuutan määräinen						Kaikkiaan			
	Antolainaus		Valtion varoista välitetyt		Sijoitusomaisuus-joukkovelkakirjat		Luotot yhteensä		Antolainaus		Sijoitusomaisuus-joukkovelkakirjat		Luotot yhteensä		Luotto-kanta	
	Uudet	Kanta	Uudet	Kanta	Ostot	Kanta	Uudet	Kanta	Uudet	Kanta	Ostot	Kanta	Uudet	Kanta	Uudet	Kanta
Luotonsaajasektorit:																
1 Yritykset:	35 748	190 430	23	927	2 125	15 622	37 896	206 979	2 092	10 904	15	871	2 107	11 775	40 003	218 754
11 Julkiset yritykset	3 546	25 740	12	648	92	1 274	3 650	27 662	269	1 829	15	18	283	1 848	3 933	29 510
12 Yksityiset yritykset	32 202	164 690	12	279	2 033	14 348	34 247	179 317	1 823	9 075	-	852	1 823	9 927	36 070	189 244
2 Rahoit- ja vakuutuslait:	25 966	50 637	52	3 997	618	11 174	26 636	65 807	85	250	30	666	115	916	26 750	66 723
21 Suomen Pankki	-	-	-	-	-	-	-	-	-	-	-	-	-	-	-	-
22 Talletuspankit	5 459	11 238	52	3 997	342	4 957	5 853	20 191	-	17	-	307	-	323	5 853	20 515
23 Muut luottolaitokset	14 551	34 068	-	-	86	4 511	14 637	38 579	66	171	8	335	75	507	14 712	39 086
24 Vakuutuslaitokset	450	330	-	-	0	433	450	762	-	-	-	-	-	-	450	762
25 Rah. ja vak. avust. lait.	4 165	3 252	-	-	42	419	4 207	3 671	19	62	-	3	19	65	4 225	3 736
26 Muut rahoituslaitokset	1 341	1 749	-	-	149	854	1 489	2 603	-	-	21	21	21	21	1 511	2 625
3 Julkisyhteisöt:	1 450	20 201	65	7 430	11 434	135 904	12 949	163 536	-	178	31	438	31	617	12 980	164 153
31 Valtio	504	2 205	-	-	11 434	134 915	11 937	137 120	-	122	31	419	31	542	11 969	137 662
32 Kunnat	730	16 792	65	7 428	-	972	796	25 192	-	53	-	19	-	72	796	25 263
33 Kuntayhtymät	99	999	-	2	-	18	99	1 019	-	3	-	-	-	3	99	1 023
34 Ahvenanmaan maak.h.	-	15	-	-	-	-	-	15	-	-	-	-	-	-	-	15
35 Sosiaaliturvarahastot	117	190	-	-	-	-	117	190	-	-	-	-	-	-	117	190
351 Työeläkelaitokset	117	190	-	-	-	-	117	190	-	-	-	-	-	-	117	190
352 Muut sos.turvarahastot	-	0	-	-	-	-	-	0	-	-	-	-	-	-	-	0
4 Voittoja tavittomat yht:	3 192	72 118	50	2 210	139	214	3 381	74 543	-	21	-	-	-	21	3 381	74 564
41 Asuntoyhteisöt	2 898	65 401	46	2 077	139	209	3 083	67 687	-	15	-	-	-	15	3 083	67 702
42 Valtionkirjot	7	201	-	-	-	1	7	202	-	0	-	-	-	0	7	202
43 Muut voittoa tavott.	287	6 516	4	133	-	5	291	6 654	-	6	-	-	-	6	291	6 660
5 Kotitaloudet:	24 655	218 586	50	8 287	-	-	24 705	226 873	8	41	-	-	8	41	24 714	226 914
51 Elink.harj. kotitaloudet	2 033	25 322	43	3 361	-	-	2 076	28 683	-	2	-	-	-	2	2 076	28 685
511 Maatil.talouden harjoitt.	1 079	14 550	41	3 185	-	-	1 120	17 735	-	0	-	-	-	0	1 120	17 735
512 Muut elink.harjoittajat	954	10 772	2	176	-	-	956	10 948	-	2	-	-	-	2	956	10 950
52 Paikansajaikotitaloudet	21 312	178 387	6	4 692	-	-	21 319	183 079	8	39	-	-	8	39	21 327	183 117
53 Muut kotitaloudet	1 310	14 877	1	234	-	-	1 311	15 111	0	1	-	-	0	1	1 312	15 112
6 Ulkomaat	32 010	19 739	-	0	37 577	101 808	69 587	121 547	6 664	22 187	4 551	19 949	11 215	42 136	80 802	163 683
1-6 Kaikkiaan	123 020	571 711	241	22 851	51 892	284 723	175 154	859 285	8 849	33 562	4 626	21 924	13 476	55 505	188 629	914 790
Siihtä: Luotonanto yleisölle	64 424	498 940	124	11 489	2 264	16 826	66 812	527 255	2 100	11 022	15	890	2 115	11 912	68 927	539 167

Euromääräinen antolainauksen uudet luotot eivät sisällä sekkilluottoja eikä vekseleitä.

Euromääräinen antolainauksen kanta sisältää sekkilluottoja ja vekselit.

Tilastokeskus - Luotokantatilasto

II neljännes 2000

Uudet luotot neljänneksen aikana ja kanta neljänneksen lopussa vaateittain ja luotonsaajatoimialoitain, Milij. mk
Taulu 1.3

Vaateet:	Euromääräinen										Muun valuutan määräinen						Kaikkiaan	
	Antolainaus		Valtion varoista välittetyt		Sijoitusomaisuus-joukkovelkakirjat		Luotot yhteensä		Antolainaus		Sijoitusomaisuus-joukkovelkakirjat		Luotot yhteensä		Uudet		Luotto-	
	Uudet	Kanta	Uudet	Kanta	Ostot	Kanta	Uudet	Kanta	Uudet	Kanta	Ostot	Kanta	Uudet	Kanta	Uudet	Kanta	Uudet	Kanta
Luotonsaajatoimialat:																		
00 Erittelemätön	1 821	7 135	-	6	9	145	1 830	7 287	103	113	-	-	103	113	1 933	7 400		
A Maatal. riista- ja metsät	1 358	17 607	46	3 351	159	778	1 564	21 736	2	2	-	-	2	2	1 565	21 738		
B Kalatalous	22	250	0	8	-	1	22	258	-	-	-	-	-	-	22	258		
C Mineraalien kaivu	224	1 134	0	12	-	61	224	1 207	-	0	-	-	-	0	224	1 207		
D Teollisuus:	11 642	54 266	1	60	1 525	7 672	13 168	61 998	1 217	6 324	-	788	1 217	7 112	14 386	69 110		
E Säh.,kaasu- ja vesihuol.	1 566	6 529	-	0	59	1 642	1 625	8 171	-	201	15	52	15	253	1 640	8 424		
F Rakentaminen	1 570	9 226	0	18	1	606	1 571	9 850	-	22	-	-	-	22	1 571	9 872		
G Tuukku- ja vähittäiskauppa	9 119	24 622	1	29	-	381	9 121	25 031	337	1 286	-	-	337	1 286	9 458	26 317		
H Majoitus- ja ravitsem. toim.	229	3 814	1	22	-	-	229	3 836	-	29	-	-	-	29	229	3 865		
I Kulj. varast. ja tietol.	2 388	16 338	0	10	13	933	2 401	17 281	-	40	-	25	-	65	2 401	17 346		
K Kiint.,vuok.- ja tut.pal.	7 207	68 315	15	750	358	3 301	7 580	72 366	432	2 804	-	6	432	2 810	8 013	75 176		
M Koulutus	23	402	-	0	-	0	23	402	-	0	-	-	-	0	23	402		
N Terv. ja sosiaalipalv.	203	1 845	1	11	-	6	205	1 862	-	3	-	-	-	3	205	1 865		
O Muut yhteiskunn.palvel.	408	4 269	0	10	-	98	408	4 377	-	81	-	-	-	81	408	4 458		
00...O Kaikkiaan	37 780	215 752	66	4 288	2 125	15 622	39 972	235 662	2 092	10 906	15	871	2 107	11 777	42 078	247 439		

Tilastokeskus - Luottokantatilasto
Uudet luotot luotonantajasektoreittain ja luotonsaajasektoreittain neljänneksen aikana, Milj. mk
Taulu 2.1

II neljännes 2000

Luotonantajasektorit:	2	21	221	222	23	24	26	3	31	32-33	35	351	352	2...3
Luotonsaajasektorit:	Rahoitus- ja vakuutuslaitokset	Suomen Pankki	Kotim. tall.pankit	Ulkom. tall.pankit	Muut luotto- laitokset	Vakuutus- laitokset	Muut rahoitus- laitokset	Julkis- yhteisöt	Valtio	Kunnat ja kuntayht. valt.var.	Sosiaali- turva- rahastot	Työeläke- laitokset	Muut sos. turva- rahastot	Kaikkiaan
1 Yritykset:	38 321	-	18 228	1 765	16 053	1 004	1 270	1 682	184	14	1 484	1 484	-	40 003
11 Julkiset yritykset	3 728	-	1 004	463	2 178	80	2	205	105	12	89	89	-	3 933
12 Yksityiset yritykset	34 593	-	17 224	1 301	13 875	924	1 268	1 477	79	2	1 396	1 396	-	36 070
2 Rahoit. ja vakuutuslait:	26 150	-	20 638	5 097	367	48	-	600	52	-	548	-	-	26 750
21 Suomen Pankki	-	-	-	-	-	-	-	-	-	-	-	-	-	-
22 Talletuspankit	5 468	-	4 382	926	151	9	-	385	52	-	333	-	-	5 853
23 Muut luottolaitokset	14 703	-	14 518	70	85	30	-	8	-	-	8	-	-	14 712
24 Vakuutuslaitokset	446	-	1	444	-	0	-	4	-	-	4	-	-	450
25 Rah. ja vak. avust. lait.	4 192	-	526	3 657	0	9	-	33	1	-	33	-	-	4 225
26 Muut rahoituslaitokset	1 341	-	1 211	-	130	-	-	170	-	-	170	-	-	1 511
3 Julkisyhteisöt:	6 449	-	1 303	428	695	3 819	205	6 531	67	-	6 465	-	-	12 980
31 Valtio	5 604	-	1 090	374	130	3 819	191	6 365	-	-	6 365	-	-	11 969
32 Kunnat	637	-	82	40	501	-	14	159	67	-	92	-	-	796
33 Kuntayhtymät	92	-	15	13	64	-	-	8	-	-	8	-	-	99
34 Ahvenanmaan maak.h.	-	-	-	-	-	-	-	-	-	-	-	-	-	-
35 Sosiaaliturvarahastot	117	-	117	-	-	-	0	-	-	-	-	-	-	117
351 Työeläkelaitokset	117	-	117	-	-	-	0	-	-	-	-	-	-	117
352 Muut sos.turvarahastot	-	-	-	-	-	-	-	-	-	-	-	-	-	-
4 Voittoja tav.ttomat yht:	2 479	-	1 712	173	584	9	0	902	812	50	40	-	-	3 381
41 Asuntoyhteisöt	2 255	-	1 525	162	559	9	-	828	757	46	24	-	-	3 083
42 Valtionkirkot	5	-	-	-	5	-	0	1	-	-	1	-	-	7
43 Muut voittoja tavtoitt.	219	-	187	12	19	-	0	73	55	4	14	-	-	291
5 Kotitaloudet:	24 680	-	16 917	365	6 905	19	474	34	11	2	21	-	-	24 714
51 Elink.harj. kotitaloudet	2 066	-	1 774	2	235	3	53	9	8	-	1	-	-	2 076
511 Maatili.talouden harjoitt.	1 111	-	998	0	113	0	0	9	8	-	1	-	-	1 120
512 Muut elink.harjoittajat	955	-	776	2	122	3	53	0	-	-	0	-	-	956
52 Paikansaajakotitaloudet	21 302	-	13 914	357	6 606	14	410	25	3	2	20	-	-	21 327
53 Muut kotitaloudet	1 312	-	1 228	6	64	2	11	0	-	0	-	-	-	1 312
6 Ulkomaat	50 351	-	21 839	16 511	5 762	5 944	296	30 450	-	-	30 450	-	-	80 802
1-6 Kaikkiaan	148 429	-	80 637	24 339	30 365	10 843	2 245	40 201	1 127	65	39 008	-	-	188 629
Siiitä: Luotonanto yleisölle	66 207	-	36 954	2 356	24 107	1 032	1 758	2 720	1 009	65	1 645	-	-	68 927

Tilastokeskus - Luottokantatilasto

II neljännes 2000

Uudet luotot luotonantajasektoreittain ja luotonantajalaitoittain neljänneksen aikana, Milj. mk

Taulu 2.3

	2	21	221	222	23	24	26	31	32-33	35	351	352	2...3
	Rahotus- ja vakuutuslaitokset	Suomen Pankki	Kotim. tall.pankit	Ulkom. tall.pankit	Muut luotto- laitokset	Vakuutus- laitokset	Muut rahoitus- laitokset	Valtio	Kunnat ja kuntayht. valt.var.	Sosiaali- turva- rahastot	Työeläke- laitokset	Muut sos. turva- rahastot	Kaikkiaan
Luotonantajalaitokset:													
00 Erittelemätön	1 932	-	999	182	685	9	57	0	-	0	0	-	1 933
A Maatal. riista- ja metsät	1 495	-	1 164	1	222	100	8	8	-	62	62	-	1 565
B Kalatalous	22	-	19	0	1	-	2	-	-	-	-	-	22
C Mineraalien kaivu	224	-	176	20	25	-	3	-	-	-	-	-	224
D Teollisuus:	13 347	-	5 285	946	6 133	651	332	51	-	988	988	-	14 386
E Säh., kaasu- ja vesihuol.	1 625	-	513	40	1 070	-	2	-	-	15	15	-	1 640
F Rakentaminen	1 568	-	1 077	40	426	-	25	2	-	2	2	-	1 571
G Tukku- ja vähittäiskauppa	9 416	-	4 450	62	4 214	9	682	4	-	39	39	-	9 458
H Majoitus- ja ravits.toim.	221	-	167	3	15	1	36	4	-	5	5	-	229
I Kulj. varast. ja tietol.	2 372	-	732	132	1 438	4	66	1	-	28	28	-	2 401
K Kiint.,vuok.- ja tut.pai.	7 550	-	5 136	332	1 775	233	73	124	13	327	327	-	8 013
M Koulutus	23	-	12	5	4	-	2	-	-	-	-	-	23
N Terv. ja sosiaalipalv.	188	-	101	1	76	-	10	0	1	15	15	-	205
O Muut yhteiskunn.palvel.	403	-	172	1	205	-	25	0	-	5	5	-	408
00...O Kaikkiaan	40 387	-	20 002	1 766	16 288	1 008	1 323	1 691	14	1 485	1 485	-	42 078

Tilastokeskus - Luottokantatilasto

II neljännes 2000

Luottokanta luotonantajasektoreittain ja luotonasaajasektoreittain neljänneksen lopussa, Mij., mk

Taulu 3.1

	2	21	221	222	23	24	26	3	31	32-33	35	351	352	2...3
Luotonantajasektorit:	Rahoitus- ja vakuutuslaitokset	Suomen Pankki	Kotim. tall.pankit	Ulkom. tall.pankit	Muut luotto laitokset	Vakuutuslaitokset	Muut rahoituslaitokset	Julkis-yhteisöt	Valtio	Kunnat ja kuntayht. voit.var.	Sosiaali- turva- rahastot	Työeläkelaitokset	Muut sos. turva- rahastot	Kaikkiaan
Luotonasaajasektorit:														
1 Yritykset:	160 645	982	103 323	10 801	29 363	8 302	7 874	58 108	15 398	742	41 968	41 963	6	218 754
11 Julkiset yritykset	11 773	-	2 649	1 642	6 605	658	219	17 737	10 317	648	6 772	6 772	-	29 510
12 Yksityiset yritykset	148 872	982	100 674	9 160	22 758	7 643	7 655	40 371	5 081	94	35 196	35 190	6	189 244
2 Rahoit- ja vakuutuslait:	54 012	10	48 381	1 215	2 375	1 918	113	12 712	4 614	-	8 097	8 097	-	66 723
21 Suomen Pankki	-	-	-	-	-	-	-	-	-	-	-	-	-	-
22 Talletuspankit	12 874	-	10 083	522	1 323	869	78	7 640	3 999	-	3 642	3 642	-	20 515
23 Muut luottolaitokset	35 658	10	33 711	463	581	858	35	3 428	553	-	2 875	2 875	-	39 086
24 Vakuutuslaitokset	552	-	427	73	13	39	0	211	9	-	202	202	-	762
25 Rah. ja vak. avust. lait.	3 620	-	3 291	153	88	87	0	116	2	-	114	114	-	3 736
26 Muut rahoituslaitokset	1 308	-	869	5	370	64	0	1 317	52	-	1 265	1 265	-	2 625
3 Julkisyhteisöt:	72 351	-	27 567	1 602	11 320	31 339	522	91 802	8 509	65	83 228	83 010	218	164 153
31 Valtio	57 596	-	25 045	-	1 074	31 129	348	80 066	1	-	80 065	79 847	218	137 662
32 Kunnat	13 756	-	2 169	1 574	9 631	207	174	11 507	8 494	63	2 950	2 950	-	25 263
33 Kuntayhtymät	810	-	182	28	596	3	0	213	13	2	198	198	-	1 023
34 Anvernanmaan maak.h.	0	-	0	-	0	-	-	15	-	-	15	15	-	15
35 Sosiaaliturvarahastot	189	-	170	-	19	-	0	1	1	-	-	-	-	190
351 Työeläkelaitokset	189	-	170	-	19	-	0	1	1	-	-	-	-	190
352 Muut sos.turvarahastot	0	-	0	-	-	-	-	-	-	-	-	-	-	0
4 Voittoa tav.ttomat yht.	30 589	-	16 362	1 734	11 443	1 030	20	43 975	33 935	2 190	7 850	7 850	-	74 564
41 Asuntoyhteisöt	26 645	-	13 503	1 615	10 505	1 021	1	41 058	31 828	2 061	7 169	7 169	-	67 702
42 Valtionkirjot	176	-	87	28	61	1	0	26	5	-	21	21	-	202
43 Muut voittoa tavoitt.	3 768	-	2 773	91	877	9	19	2 892	2 102	129	660	660	-	6 660
5 Kotitaloudet:	220 971	1	198 094	3 826	15 805	242	3 003	5 943	1 224	4 368	352	352	-	226 914
51 Elink.harij. kotitaloudet	27 888	-	25 748	19	1 321	18	783	797	757	0	40	40	-	28 685
511 Maatili.talouden harjoitt.	16 978	-	16 434	1	493	2	48	757	737	-	21	21	-	17 735
512 Muut elink.harjoittajat	10 911	-	9 314	19	828	16	735	39	20	0	19	19	-	10 950
52 Palkansaajakotitaloudet	178 124	1	157 799	3 765	14 173	198	2 188	4 993	467	4 215	311	311	-	183 117
53 Muut kotitaloudet	14 958	-	14 547	41	311	27	32	153	-	153	0	0	-	15 112
6 Ulkomaat	86 465	-	33 909	1 723	19 490	30 632	711	77 218	469	-	76 749	76 749	-	163 683
1-6 Kaikkiaan	625 032	993	427 636	20 901	89 796	73 463	12 244	289 758	64 149	7 365	218 244	218 020	224	914 790
Siitä: Luotonanto yleisölle	426 771	983	320 131	17 962	66 838	9 784	11 071	112 396	51 698	7 365	53 333	53 327	6	539 167

Tilastokeskus - Luottokantatilasto

II neljännes 2000

Luottokanta luotonantajasektoreittain ja luotonosaajatoimialoitain neljänneksen lopussa, Milj. mk

Taulu 3.2

	2	21	221	222	23	24	26	3	31	32-33	35	351	352	2...3
Luotonantajasektorit:	Rahoitus- ja vakuutuslaitokset	Suomen Pankki	Kotim. tall.pankit	Ulkom. tall.pankit	Muut luotto-laitokset	Vakuutus-laitokset	Muut rahoitus-laitokset	Julkis-yhteisöt	Valtio	Kunnat ja kuntayht. valt.var.	Sosiaali-turva-rahastot	Työeläke-laitokset	Muut sos. turva-rahastot	Kaikkiaan
Luotonosaajatoimialat:														
00	Erittelemätön	6 467	-	4 189	1 208	639	155	933	0	-	933	933	-	7 400
A	Maatal. riista- ja metsät	20 411	-	18 546	10	1 310	364	1 327	832	-	495	495	-	21 738
B	Kalatalous	253	-	226	1	3	0	5	1	-	4	4	-	258
C	Mineraalien kaivu	1 085	-	844	26	143	35	121	7	-	115	115	-	1 207
D	Teollisuus:	50 861	982	27 946	3 774	10 315	3 517	18 249	863	0	17 386	17 380	6	69 110
E	Säh.,kaasu- ja vesihuol.	6 119	-	3 041	613	2 177	271	2 305	2	-	2 303	2 303	-	8 424
F	Rakentaminen	8 678	-	6 153	211	1 900	146	1 194	53	-	1 142	1 142	-	9 872
G	Tukku- ja vähittäiskauppa	23 347	-	17 712	1 222	3 426	163	2 970	92	-	2 878	2 878	-	26 317
H	Majoitus- ja ravits.toim.	3 320	-	2 503	48	87	206	545	26	-	519	519	-	3 865
I	Kulj. varast. ja tietol.	15 034	-	8 336	765	4 671	547	2 312	15	0	2 297	2 297	-	17 346
K	Kiint.,vuok.- ja tut.pal.	47 327	-	35 425	2 776	5 194	2 882	27 849	14 243	740	12 866	12 866	-	75 176
M	Koulutus	362	-	253	9	85	1	41	1	-	39	39	-	402
N	Terv. ja sosiaalipalv.	1 505	-	1 191	8	199	2	359	10	2	347	347	-	1 865
O	Muut yhteiskunn.palvel.	3 763	-	2 709	153	535	30	695	11	-	685	685	-	4 458
00...O	Kaikkiaan	188 533	982	129 071	10 821	30 684	8 319	58 905	16 154	742	42 009	42 003	6	247 439

Rahoitus- ja vakuutuslaitosten, valtion ja sosiaaliturvarahastojen hallussa pitämät sijoitusomaisuusjoukkovelkakirjat, Milj. mk
Taulu 4.1

	Euromääräinen			Muun valuutan määräinen			Kaikkiaan		
	Ostot	Myyntit ja kuoletukset	Kanta	Ostot	Myyntit ja kuoletukset	Kanta	Ostot	Myyntit ja kuoletukset	Kanta
2 Rahoitus- ja vakuutuslaitokset									
II/1999	11 078	9 172	82 377	2 151	2 444	15 865	13 229	11 616	98 242
III/1999	18 277	12 549	88 105	1 312	2 959	14 218	19 588	15 507	102 323
IV/1999	20 421	15 040	93 486	1 039	1 579	13 678	21 460	16 619	107 164
I/2000	26 680	12 539	107 627	2 940	3 618	13 000	29 620	16 157	120 627
II/2000	15 959	17 944	105 642	2 264	3 382	11 882	18 223	21 326	117 524
3 Julkisyhteisöt									
II/1999	24 259	18 661	136 901	4 860	3 783	11 057	29 119	22 464	147 958
III/1999	10 639	12 035	135 505	4 306	4 517	10 846	14 945	16 552	146 351
IV/1999	18 119	15 642	137 982	4 221	2 861	12 206	22 340	18 503	150 188
I/2000	31 444	17 203	152 223	4 716	4 546	12 376	36 160	21 749	164 599
II/2000	35 933	29 075	159 081	2 362	4 697	10 041	38 296	33 773	169 122
2+3 Kaikkiaan									
II/1999	35 338	27 854	219 278	7 011	6 227	26 922	42 348	34 080	246 200
III/1999	28 915	24 583	223 610	5 618	7 476	25 064	34 533	32 059	248 674
IV/1999	38 541	30 683	231 468	5 260	4 440	25 884	43 800	35 122	257 352
I/2000	58 123	29 741	259 850	7 657	8 165	25 376	65 780	37 906	285 226
II/2000	51 892	47 019	264 723	4 626	8 078	21 924	56 519	55 099	286 646

Tilastokeskus - Luottokantatilasto

II neljännes 2000

Rahoitus- ja vakuutuslaitosten, valtion ja sosiaaliturvarahastojen hallussa pitämät sijoitusomaisuusjoukkovaltakirjat liikkeeseen laskijan sektorin mukaan neljänneksen lopussa, Milj. mk

Taulu 4.2

	2	21	221	222	23	24	26	3	31	32-33	35	351	352	2...3
	Rahoitus- ja vakuutuslaitokset	Suomen Pankki	Kotim. tall. pankit	Ulkom. tall. pankit	Muut luotto-laitokset	Vakuutus- laitokset	Muut rahoitus-laitokset	Julkis-yhteisöt	Valtio	Kunnat ja kuntayht. valt.var.	Sosiaali-turva- rahastot	Työeläke-laitokset	Muut sos. turva- rahastot	Kaikkiaan
Hallussa pitäjä:														
Liikkeeseen laskija:														
1 Yritykset:	9 434	982	3 230	-	130	4 982	111	7 058	-	-	7 058	7 052	6	16 493
11 Julkiset yritykset	682	-	21	-	-	651	10	610	-	-	610	610	-	1 292
12 Yksityiset yritykset	8 753	982	3 209	-	130	4 331	101	6 448	-	-	6 448	6 442	6	15 201
2 Rahoit- ja vakuutuslait:	5 581	10	1 889	-	1 691	1 879	113	6 258	177	-	6 081	6 081	-	11 840
21 Suomen Pankki	-	-	-	-	-	-	-	-	-	-	-	-	-	-
22 Talletuspankit	2 777	-	630	-	1 200	869	78	2 487	-	-	2 487	2 487	-	5 264
23 Muut luottolaitokset	1 963	10	599	-	461	858	35	2 884	177	-	2 706	2 706	-	4 846
24 Vakuutuslaitokset	421	-	420	-	-	0	-	12	-	-	12	12	-	433
25 Rah. ja vak. avust. lait.	307	-	220	-	-	87	-	114	-	-	114	114	-	421
26 Muut rahoituslaitokset	114	-	20	-	30	64	-	762	-	-	762	762	-	876
3 Julkisyhteisöt:	57 329	-	24 699	-	957	31 324	348	79 014	-	-	79 014	78 796	218	136 343
31 Valtio	56 896	-	24 550	-	869	31 129	348	78 438	-	-	78 438	78 220	218	135 334
32 Kunnat	427	-	143	-	89	196	-	564	-	-	564	564	-	991
33 Kuntayhtymät	6	-	6	-	-	-	-	12	-	-	12	12	-	18
34 Ahvenanmaan maak.h.	-	-	-	-	-	-	-	-	-	-	-	-	-	-
35 Sosiaaliturvarahastot	-	-	-	-	-	-	-	-	-	-	-	-	-	-
351 Työeläkelaitokset	-	-	-	-	-	-	-	-	-	-	-	-	-	-
352 Muut sos.turvarahastot	-	-	-	-	-	-	-	-	-	-	-	-	-	-
4 Voittoja tavittomat yht:	171	-	166	-	-	6	-	43	-	-	43	43	-	214
41 Asuntoyhteisöt	166	-	166	-	-	-	-	43	-	-	43	43	-	209
42 Valtionkirkot	1	-	-	-	-	1	-	-	-	-	-	-	-	1
43 Muut voittoja tavott.	5	-	0	-	-	5	-	0	-	-	0	0	-	5
5 Kotitaloudet:	-	-	-	-	-	-	-	-	-	-	-	-	-	-
51 Elinik.harj. kotitaloudet	-	-	-	-	-	-	-	-	-	-	-	-	-	-
511 Maatil.talouden harjoitt.	-	-	-	-	-	-	-	-	-	-	-	-	-	-
512 Muut elink.harjoittajat	-	-	-	-	-	-	-	-	-	-	-	-	-	-
52 Paikansaajakotitaloudet	-	-	-	-	-	-	-	-	-	-	-	-	-	-
53 Muut kotitaloudet	-	-	-	-	-	-	-	-	-	-	-	-	-	-
6 Ulkomaat	45 009	-	11 345	-	2 568	30 622	473	76 748	-	-	76 748	76 748	-	121 757
1-6 Kaikkiaan	117 524	992	41 329	-	5 346	68 813	1 044	169 122	177	-	168 945	168 721	224	286 646
Siiitä: Luotonanto yleisölle	10 039	982	3 544	-	218	5 184	111	7 677	-	-	7 677	7 671	6	17 716

Rahoitus- ja vakuutuslaitosten, valtion ja sosiaaliturvarahastojen hallussa pitämät sijoitusomaisuusjoukkovelkakirjat liikkeeseen laskijan toimialan mukaan neljänneksen lopussa, Milj. mk

Taulu 4.3

	2	21	221	222	23	24	26	3	31	32-33	35	351	352	2...3							
	Rahoitus- ja vakuutuslaitokset		Ulkom. tall. pankit		Muut luotto- laitokset		Muut vakuutus- laitokset		Julkis- yhteisöt		Kunnat ja kuntayht. valit.		Sosiaaliturva- rahastot		Työeläke- laitokset		Muut sos. turva- rahastot		Kaikkiaan		
Liikkeeseen laskija:																					
00 Eritelemätön	141	-	122	-	-	19	-	4	-	-	4	4	-	-	145						
A Maatal. riista- ja metsät	408	-	46	-	-	361	-	370	-	-	370	370	-	-	778						
B Kalatalous	1	-	-	-	1	-	-	-	-	-	-	-	-	-	1						
C Mineraalien kaivu	51	-	16	-	-	35	-	11	-	-	11	11	-	-	61						
D Teollisuus:	5 210	982	1 314	-	33	2 772	111	3 249	-	-	3 249	3 243	6	6	8 460						
E Säh.,kaasu- ja vesihuol.	417	-	91	-	61	265	-	1 276	-	-	1 276	1 276	-	-	1 693						
F Rakentaminen	248	-	117	-	1	129	-	358	-	-	358	358	-	-	606						
G Tukku- ja vähittäiskauppa	146	-	54	-	0	91	-	235	-	-	235	235	-	-	381						
H Majoitus- ja ravits.toim.	-	-	-	-	-	-	-	-	-	-	-	-	-	-	-						
I Kulj. varast. ja tietol.	569	-	36	-	-	533	-	389	-	-	389	389	-	-	958						
K Kiint.,vuok.- ja tut.pal.	2 196	-	1 407	-	30	759	-	1 110	-	-	1 110	1 110	-	-	3 307						
M Koulutus	0	-	-	-	-	0	-	-	-	-	-	-	-	-	0						
N Terv. ja sosiaalipalv.	6	-	5	-	-	1	-	1	-	-	1	1	-	-	6						
O Muut yhteiskunn.palvel.	42	-	22	-	3	18	-	55	-	-	55	55	-	-	98						
00...O Kaikkiaan	9 434	982	3 230	-	130	4 982	111	7 058	-	-	7 058	7 052	6	6	16 493						

Asunto- ja kulutusluotot neljänneksittäin, Milj. mk
Taulu 5.1

Tarkempi käyttöarokitus:

Luottokanta	Asuin- raken- nukset	Osakkeet ja osuudet	Vapaa- ajan asunnot	Asunto- luotot yhteensä	Opinto- lainat	Kulutus- luotot	Kulutus- luotot yhteensä
Uudet luotot	10 289	7 382	593	18 264	134	8 839	8 973
Laskennalliset kuolelutukset	6 794	5 151	310	12 255	275	7 358	7 632
Luottokanta II/1999	146 578	63 485	3 709	213 772	9 469	31 752	41 222
Uudet luotot	9 903	6 355	595	16 853	598	9 660	10 258
Laskennalliset kuolelutukset	8 858	4 299	305	13 462	562	8 785	9 348
Luottokanta III/1999	147 623	65 541	3 999	217 163	9 505	32 627	42 132
Uudet luotot	8 716	6 057	368	15 141	332	9 682	10 013
Laskennalliset kuolelutukset	6 245	4 322	299	10 866	295	8 628	8 923
Luottokanta IV/1999	150 094	67 276	4 068	221 438	9 542	33 680	43 222
Uudet luotot	7 110	5 602	271	12 983	205	8 894	9 099
Laskennalliset kuolelutukset	4 952	3 953	313	9 218	459	8 430	8 889
Luottokanta I/2000	152 252	68 925	4 026	225 203	9 288	34 144	43 432
Uudet luotot	9 214	5 886	608	15 708	119	9 546	9 665
Laskennalliset kuolelutukset	6 032	4 390	326	10 748	247	8 260	8 507
Luottokanta II/2000	155 434	70 421	4 308	230 163	9 160	35 430	44 590

Tilastokeskus - Luottokantatilasto
Asuntoluottokanta luotonantajasektoreittain ja luotonantajasektoreittain neljänneksen lopussa, Milj. mk
Taulu 5.2

II neljännes 2000

	2	21	221	222	23	24	26	3	31	32	35	351	352	2...3
	Rahoitus ja vakuutuslaitokset	Suomen Pankki	Kotim. tall.pankit	Ulkom. tall.pankit	Muut luotto-laitokset	Vakuutus-laitokset	Muut rahoitus-laitokset	Julkis-yhteisöt	Valtio	Kunnat ja kuntayht.	Sosiaali-turva-rahastot	Työeläke-laitokset	Muut sos. turva-rahastot	Kaikkiaan
Luotonantajasektorit:														
Luotonantajasektorit:														
1 Yritykset	6 848	-	5 379	521	836	113	0	12 109	9 270	742	2 097	2 097	-	18 957
Asuinrakennukset	4 753	-	3 458	372	815	108	0	11 940	9 197	725	2 018	2 018	-	16 693
Osakkeet ja osuudet	1 803	-	1 641	142	20	0	0	168	73	17	78	78	-	1 971
Vapaa-ajan asunnot	292	-	280	7	1	5	-	0	-	-	0	0	-	292
2 Rahoitus- ja vakuutuslaitokset	11	-	9	-	1	-	-	10	10	-	0	0	-	21
Asuinrakennukset	4	-	4	-	0	-	-	10	10	-	-	-	-	14
Osakkeet ja osuudet	7	-	6	-	1	-	-	0	-	-	0	0	-	7
Vapaa-ajan asunnot	0	-	0	-	-	-	-	-	-	-	-	-	-	0
3 Julkisyhteisöt	307	-	162	5	140	0	-	1 154	1 043	65	46	46	-	1 460
Asuinrakennukset	287	-	151	-	135	0	-	858	780	36	42	42	-	1 145
Osakkeet ja osuudet	13	-	3	5	5	-	-	295	263	29	4	4	-	308
Vapaa-ajan asunnot	7	-	7	-	-	-	-	-	-	-	-	-	-	7
4 Voittoja tavoittelemättömät yht.	20 972	-	9 692	1 305	9 686	288	1	41 293	33 891	2 190	5 211	5 211	-	62 265
Asuinrakennukset	19 228	-	8 340	1 123	9 495	268	1	39 737	32 891	1 993	4 853	4 853	-	58 965
Osakkeet ja osuudet	1 662	-	1 274	179	189	20	-	1 556	1 001	197	358	358	-	3 218
Vapaa-ajan asunnot	81	-	77	2	1	-	-	-	-	-	-	-	-	81
5 Kotitaloudet	142 652	1	138 310	3 256	967	116	3	4 649	18	4 368	263	263	-	147 301
Asuinrakennukset	74 961	1	73 014	1 301	582	60	3	3 593	18	3 451	124	124	-	78 554
Osakkeet ja osuudet	63 783	0	61 484	1 882	361	55	1	1 052	0	917	134	134	-	64 834
Vapaa-ajan asunnot	3 909	-	3 812	72	24	1	0	4	-	-	4	4	-	3 913
6 Ulkomaat	159	-	131	28	-	-	-	-	-	-	-	-	-	159
Asuinrakennukset	62	-	56	7	-	-	-	-	-	-	-	-	-	62
Osakkeet ja osuudet	81	-	65	16	-	-	-	-	-	-	-	-	-	81
Vapaa-ajan asunnot	15	-	11	4	-	-	-	-	-	-	-	-	-	15
1...6 Kaikkiaan	170 948	1	153 682	5 113	11 630	517	5	59 215	44 233	7 365	7 616	7 616	-	230 163
Asuinrakennukset	99 295	1	85 023	2 803	11 028	437	4	56 139	42 896	6 205	7 038	7 038	-	155 434
Osakkeet ja osuudet	67 349	0	64 473	2 225	575	75	1	3 071	1 337	1 160	574	574	-	70 421
Vapaa-ajan asunnot	4 304	-	4 187	85	27	5	0	5	-	-	5	5	-	4 308

Taulu 5.2.1

	2	21	221	222	23	24	26	3	31	32	35	351	352	2...3
	Rahoitus ja vakuutuslaitokset	Suomen Pankki	Kotim. tall.pankit	Ulkom. tall.pankit	Muut luotto-laitokset	Vakuutus-laitokset	Muut rahoitus-laitokset	Julkis-yhteisöt	Vaitio Kunnat ja kuntayht. valit. var.	Sosiaaliturva-laitokset	Työeläke-laitokset	Muut sos. rahastot	Kaikkiaan	
Luotonsaajasektorit:														
1 Yritykset	532	-	459	53	18	1	-	114	98	14	2	2	-	646
Asuinrakennukset	293	-	252	24	18	-	-	114	98	14	2	2	-	408
Osakkeet ja osuudet	208	-	179	29	-	-	-	-	-	-	-	-	-	208
Vapaa-ajan asunnot	30	-	29	0	-	1	-	-	-	-	-	-	-	30
2 Rahoitus- ja vakuutuslaitokset	-	-	-	-	-	-	-	-	-	-	-	-	-	-
Asuinrakennukset	-	-	-	-	-	-	-	-	-	-	-	-	-	-
Osakkeet ja osuudet	-	-	-	-	-	-	-	-	-	-	-	-	-	-
Vapaa-ajan asunnot	-	-	-	-	-	-	-	-	-	-	-	-	-	-
3 Julkisyhteisöt	2	-	1	-	1	-	-	1	1	-	-	-	-	3
Asuinrakennukset	2	-	1	-	1	-	-	1	1	-	-	-	-	3
Osakkeet ja osuudet	-	-	-	-	-	-	-	-	-	-	-	-	-	-
Vapaa-ajan asunnot	-	-	-	-	-	-	-	-	-	-	-	-	-	-
4 Voittoja tavoittelemattomat yht.	1 460	-	932	152	374	2	-	861	809	50	2	2	-	2 321
Asuinrakennukset	1 325	-	801	148	374	2	-	847	804	41	2	2	-	2 173
Osakkeet ja osuudet	131	-	128	4	-	-	-	14	5	9	-	-	-	145
Vapaa-ajan asunnot	3	-	3	-	-	-	-	-	-	-	-	-	-	3
5 Kotitaloudet	12 705	-	12 347	313	36	8	-	18	-	2	16	16	-	12 723
Asuinrakennukset	6 621	-	6 450	146	21	4	-	5	-	1	4	4	-	6 626
Osakkeet ja osuudet	5 514	-	5 340	156	14	5	-	10	-	0	10	10	-	5 524
Vapaa-ajan asunnot	570	-	558	12	1	-	-	2	-	-	2	2	-	572
6 Ulkomaat	16	-	13	2	-	-	-	-	-	-	-	-	-	16
Asuinrakennukset	4	-	3	1	-	-	-	-	-	-	-	-	-	4
Osakkeet ja osuudet	9	-	8	0	-	-	-	-	-	-	-	-	-	9
Vapaa-ajan asunnot	3	-	2	1	-	-	-	-	-	-	-	-	-	3
1...6 Kaikkiaan	14 714	-	13 753	521	429	12	-	994	908	65	21	21	-	15 708
Asuinrakennukset	8 246	-	7 507	319	414	6	-	968	903	56	9	9	-	9 214
Osakkeet ja osuudet	5 862	-	5 654	189	14	5	-	24	5	9	10	10	-	5 886
Vapaa-ajan asunnot	607	-	592	13	1	1	-	2	-	-	2	2	-	608

Tilastokeskus - Luottokantatilasto

II neljännes 2000

Kotitalouksien uudet asunto- ja kulutusluotot luotonantajasektoreittain neljänneksen aikana, Milj. mk

Taulu 5.3.1

	2	21	221	222	23	24	26	3	31	32-33	35	351	352	2...3
	Rahoitus- ja vakuutuslaitokset	Pankki	Suomen Pankki	Kotim. tall.pankit	Ulkom. tall.pankit	Muut luotto-laitokset	Vakuutus-laitokset	Muut luotto-laitokset	Valtio	Kunnat ja kuntayht. valt. var.	Sosiaaliturvalaitokset	Työeläkelaitokset	Muut sos. turvalaitokset	Kaikkiaan
Luotonantajasektorit:														
5 Kotitaloudet	22 369	-	14 832	331	6 756	10	440	19	-	2	17	17	-	22 387
Asuntoluotot:	12 705	-	12 347	313	36	8	-	18	-	2	16	16	-	12 723
Asuinrakennukset	6 621	-	6 450	146	21	4	-	5	-	1	4	4	-	6 626
Osakkeet ja osuudet	5 514	-	5 340	156	14	5	-	10	-	0	10	10	-	5 524
Vapaa-ajan asunnot	570	-	558	12	1	-	-	2	-	-	2	2	-	572
Kulutusluotot:	9 664	-	2 484	18	6 720	2	440	1	-	-	1	1	-	9 665
Opinnot	119	-	119	0	-	-	-	-	-	-	-	-	-	119
Kulutusluotot	9 544	-	2 365	18	6 720	2	440	1	-	-	1	1	-	9 546
51 Elinkeinonharjoittajien kotital.														
Asuntoluotot:	801	-	690	2	92	-	18	-	-	-	-	-	-	801
Asuinrakennukset	515	-	512	2	1	-	-	-	-	-	-	-	-	515
Osakkeet ja osuudet	332	-	330	1	1	-	-	-	-	-	-	-	-	332
Vapaa-ajan asunnot	142	-	141	1	0	-	-	-	-	-	-	-	-	142
Kulutusluotot:	42	-	41	0	0	-	-	-	-	-	-	-	-	42
Opinnot	286	-	177	-	90	-	18	-	-	-	-	-	-	286
Kulutusluotot	1	-	1	-	-	-	-	-	-	-	-	-	-	1
52 Palkansaajakotitaloudet														
Asuntoluotot:	20 326	-	12 981	325	6 600	10	410	19	-	2	17	17	-	20 345
Asuinrakennukset	11 266	-	10 916	307	34	8	-	18	-	2	16	16	-	11 283
Osakkeet ja osuudet	5 894	-	5 725	145	20	4	-	5	-	1	4	4	-	5 899
Vapaa-ajan asunnot	4 875	-	4 705	151	13	5	-	10	-	0	10	10	-	4 885
Kulutusluotot:	497	-	485	12	1	-	-	2	-	-	2	2	-	499
Opinnot	9 061	-	2 065	18	6 566	2	410	1	-	-	1	1	-	9 062
Kulutusluotot	69	-	69	0	-	-	-	-	-	-	-	-	-	69
53 Muut kotitaloudet														
Asuntoluotot:	8 992	-	1 996	18	6 566	2	410	1	-	-	1	1	-	8 993
Asuinrakennukset	1 241	-	1 161	5	64	-	11	0	-	0	-	-	-	1 241
Osakkeet ja osuudet	924	-	920	4	1	-	-	0	-	0	-	-	-	924
Vapaa-ajan asunnot	395	-	395	1	0	-	-	0	-	0	-	-	-	395
Kulutusluotot:	497	-	493	4	0	-	-	-	-	-	-	-	-	497
Opinnot	32	-	32	-	0	-	-	-	-	-	-	-	-	32
Kulutusluotot	316	-	241	0	63	-	11	-	-	-	-	-	-	316
Opinnot	50	-	50	0	-	-	-	-	-	-	-	-	-	50
Kulutusluotot	267	-	192	0	63	-	11	-	-	-	-	-	-	267

Ulkomailla Suomeen myönnettyjen luottojen kanta 2.neljännes 2000, milj. mk

Taulu 9

	Osakas- luotot	Joukko- velkakirja- lainat	Raha- markkina- paperit	Lainat	Kauppa- luotot	Kaikkiaan
<i>Luotonsaajasektori:</i>						
1 Yritykset	16 883	19 283	2 581	74 124	14 817	127 688
2 Rahoituslaitokset	1 784	55 342	11 168	28 976	0	97 270
Rahalaitokset	-115	16 037	9 177	22 235	0	47 334
Suomen Pankki	0	0	0	876	0	876
Muut rahoituslaitokset	1 899	39 305	1 991	5 865	0	49 060
3 Julkisyhteisöt	0	210 809	7 519	26 530	0	244 858
Valtio	0	210 107	7 519	25 342	0	242 968
Kunnat	0	702	0	1 188	0	1 891
Työeläkelaitokset ja muut sos.turv.rahastot	0	0	0	0	0	0
4 Kotitaloudet ja voittoa tavoittelemattomat yhteisöt	0	0	0	0	0	0
1-4 Kaikkiaan	18 667	285 434	21 268	129 629	14 817	469 816

LÄHDE: Suomen Pankki, Maksutasetilasto

* Ennakkotiedot

Taulu 9 sisältää maksutaseen seuraavat erät:

MAKSUTASE**LUOTTOKANTA****Suorat sijoitukset:**Lainat emoyhtiölle ja (konsernin sisäiset) →
Kauppaluotot ja (konsernin sisäiset)**Osakasluotot****Portfoliosijoitukset:**Joukkovelkakirjat →
Rahamarkkinapaperit →**Joukkovelkakirjat**
Rahamarkkinapaperit**Lainat:**Yksittäisvelkakirjat →
Erillislainat →
Vuokrausluotot →**Lainat****Kauppaluotot:**Vientiennakot →
Tuontivelat →**Kauppaluotot**

SVT Suomen virallinen tilasto
Finlands officiella statistik
Official Statistics of Finland

Rahoitus 2000:34
Finansiering
Financing

Lisätietoja:

Tuulikki Lund (09) 1734 3325
Kerttu Helin (09) 1734 3354