

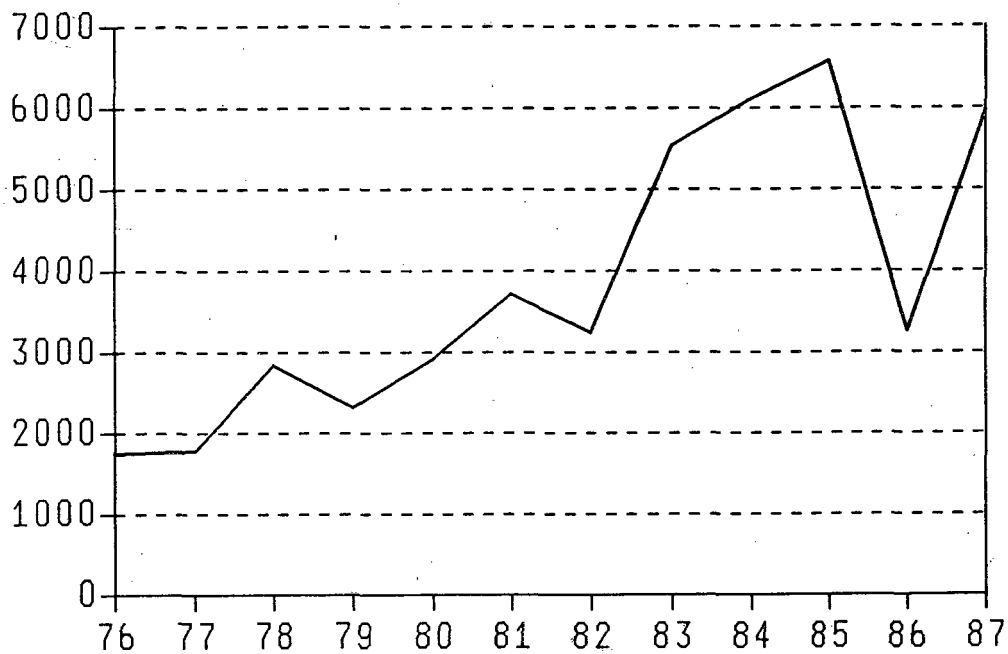


Rahoitustilinpito

Finansräkenskaper
Flow-of-funds-accounts
1986

27.9.1988

KOTITALOUKSIEN NETTOLUOTONANTO, MMK



SISÄLLYSLUETTELO

INNEHÅLL

	Sivu		Sida
Katsaus	2	Översikt	6
Kuviot	10	Diagram	10
Luokitukset ja käsitteet	12	Klassificeringar och begrepp	14
Sanasto	18	Terminologi	18
Taulukot		Tabeller	
2. Rahoitustilinpito 1976-1987*, yhteenvedotaulu	19	1. Finansräkenskaperna 1976-1987*, sammandrag	19
2. Rahoitustilinpito 1986	21	2. Finansräkenskaperna 1986	21

CONTENTS

	Page
Charts	10
Classifications and terms	16
List of terms	18
Tables	
2. Flow-of-funds accounts 1976-1987*	19
2. Flow-of-funds accounts 1986 ...	21

1. KATSAUS

Vuonna 1986

- yritysten rahoitusali jäämä kasvoi
- rahoituslaitosten rahoitusylijäämä supistui
- kotitalouksien rahoitusylijäämä supistui puoleen edellisvuotisesta - tähän vaikutti veronpalautusten lykkääntyminen vuodelle 1987
- kotitalouksien saamisten lisäyksestä yhä suurempi osuus kohdistui korkeampituottoisiin kohteisiin pankkitalletusten sijasta
- kotitalouksien saamien kulutusluottojen määrä kasvoi nopeammin kuin asuntoluottojen määrä
- Suomen Pankin valuuttavaranto aleni kolmasosalla
- ulkomaisten velkojen ja saatavien nettolisäys kolminkertaistui.

Rahoituslaitosten velkojen nettohankinta kasvoi yli 50 prosenttia

Rahoituslaitosten rahoitusylijäämä (=nettoluotonanto) oli vuonna 1986 noin 12,2 miljardia markkaa, mikä oli puoli miljardia markkaa vähemmän kuin vuonna 1985. Rahoituslaitosten saamiset kasvoivat 90,5 miljardia markkaa. Vuonna 1985 kasvu oli 63,9 miljardia markkaa. Kasvusta oli rahoituslaitosten keskinäisiä saamisia ja velkoja yli 22 miljardia markkaa ja ulkomaisia saamisia yli 18 miljardia markkaa.

Joukkovelkakirjojen merkitys rahoituslaitosten luotonannosta on lisääntynyt viime vuosina. Vuonna 1986 rahoituslaitosten joukkovelkakirjasaamiset kasvoivat 13,7 miljardia markkaa, mikä on kaksi kertaa niin paljon kuin vuonna 1985.

Rahoituslaitosten velkojen nettohankinta kasvoi yli puolella eli 53 prosenttia. Velkoja hankittiin yhteenä 78,3 miljardia markkaa lisää. Lisäyksestä ulkomaisia velkoja oli 29,1 miljardia markkaa eli neljä kertaa enemmän kuin edellisenä vuonna. Rahoitustilinpidon mukaan sekä taseeseen sisältyvät markkinarahasaamiset että -velat lisääntyivät runsaat 4 miljardia markkaa. Osakepääoman lisäys oli vuonna 1985 2,5 miljardia markkaa, mistä liikepankkien osakepääoman lisäystä oli 1156 miljoonaa markkaa.

Vakuutuslaitosten säästö oli vuonna 1986 jo noin 40 prosenttia koko kansantalouden nettosäästöstä

Vakuutuslaitosten osuus koko kansantalouden nettosäästöstä on kolmessa vuodessa kasvanut kymmenellä prosenttiyksiköllä. Vuonna 1986 vakuutuslaitosten nettoluotonanto oli yli 11,3 miljardia markkaa. Vakuutuslaitosten sosiaalivakuutussäästäminen oli vuonna 1986 lähes 10,7 miljardia markkaa eli noin 37 prosenttia koko kansantalouden nettosäästöstä. Vuonna 1985 osuus oli 7 prosenttiyksikköä alhaisempi.

Leasing-investointien osuus rahoituslaitosten investoinneista oli vuonna 1986 noin 48 % ja niitä oli runsaat 1,4 mrd mk. Vuonna 1987 arvioidaan leasing-investointeja olleen lähes 1,6 mrd. mk. Rahoitustilinpidossa rahoitusyhtiöt sisältyvät sektoreihin "Muut rahoituslaitokset, yksityiset" ja "Muut rahoituslaitokset, julkiset".

Kunnilla rahoitusaliäämä

Valtion rahoitusasema on heilahdellut melko jyrkästi viime vuosina. Vuoden 1986 yli kolmen miljardin markan ylijäämään ja viime vuoden kahden miljardin markan alijäämään vaikuttavat vuoden 1987 alkuun siirtyneet veronpalautukset ja jälkikannon ensimmäinen erä. Verotuksen viivästymisen nettovaikutukseksi on arvioitu 2,9 miljardia markkaa.

Valtion luotonanto (velka- ja joukkovelkakirjalainat) kasvoi vuonna 1986 noin 2 miljardia markkaa. Valtion luotonotto oli vuonna 1986 noin 4,4 miljardia markkaa eli 0,8 miljardia markkaa enemmän kuin edellisenä vuonna. Luotonottonsa lisääntymisen valtio kattoi lähes kokonaan joukkovelkakirjalainoilla.

Kuntien rahoitusasema on pysynyt melko vakaana monena vuonna peräkkäin. Vuonna 1986 kuntien rahoitusasema kuitenkin heikkeni niin paljon, että syntyi 208 miljoonan markan rahoitusali jäämä. Vuonna 1987 arvioidaan kuntien rahoitusaseman edelleen heikenneen noin miljardilla markalla. Kuntien luotonotto (shekkitililuotto, vekselit sekä velkaja joukkovelkakirjalainat) oli 1790 miljoonaa markkaa vuonna 1986 eli 100 miljoonaa markkaa enemmän kuin edellisenä vuonna ja lainananto (velkakirjalainat) 1107 miljoonaa markkaa eli 679 miljoonaa markkaa enemmän kuin edellisenä vuonna.

Julkisen sektorin rahoitusasema sekä merkitys säästäjänä ja luotonantajana on vaihdellut jyrkästi viime vuosina. Vuonna 1986 julkisen säästämisen osuus koko kansantalouden nettosäästöstä oli 41 prosenttia. Viime vuonna osuuden arvioidaan laskeeneen 20 prosenttiin.

Yritykset rahoittivat tulorahoituksella investoinneistaan 72 prosenttia vuonna 1986

Yritysten rahoitusali jäämä syveni vuonna 1986 ja oli lähes 15 miljardia markkaa. Yritysten tulorahoituksen osuus investointien rahoittamisesta oli vuonna 1986 noin 72 prosenttia eli suunnilleen sama kuin edellisenä vuonna. Yritysten saamisista eniten kasvoivat markkinarahasijoitukset, joita oli yhteensä noin 5,6 miljardia markkaa vuonna 1986. Huomattava osa yritysten kiinteistöjen ja asuntojen hankinnoista kuvautuu yritysten taseissa ja rahoitustilinpäädössä osakesaamisten lisäyksenä. Vastavasti yritysten veloissa osakepääomaan sisältyy kiinteistöyhtiöiden osakepääoma.

Yritysten saamista luotoista shekkitili-, vekseli- ja velkakirjaluotot kasvoivat noin 14 miljardia markkaa eli lähes 4 miljardia markkaa vähemmän kuin edellisenä vuonna. Vuonna 1986 yritysten joukkovelkakirjavelka kasvoi 5,1 miljardia markkaa. Edellisenä vuonna joukkovelkakirjavelka kasvoi runsaat 5,3 miljardia markkaa.

Kotitalouksien saamien luottojen kasvuvauhti hidastui

Kotitalouksien rahoitusali jäämä supistui vuonna 1986 puoleen ja oli 3,3 miljardia markkaa, mihin vaikutti veronpalutusten lykkäytyminen vuoden 1987 puolelle. Vuonna 1987 arvioidaan rahoitusali jäämän palanneen vuoden 1985 tasolle. Kotitalouksien

bruttosäästöistä ja saaduista pääomansiirroista siirtyi nettoluotonantona muiden sektoreiden käyttöön noin 12,5 prosenttia eli vain puolet vuoden 1985 osuudesta. Kotitaloudet sijoittivat joukkovelkakirjoihin ja osakkeisiin lähes 7,6 miljardia markkaa, mikä oli 3,0 miljardia markkaa vähemmän kuin vuonna 1985. Kotitalouksien velat lisääntyivät yhtä paljon kuin vuonna 1985 eli lähes 15 miljardia markkaa. Kotitalouksien saamien luottojen kasvuvauhti aleni. Kulutusluotot kasvoivat yli 18 prosenttia, mikä oli 6 prosenttiyksikköä nopeampaa kuin asuntoluottojen kasvu.

Ulkomaisten velkojen ja saatavien nettolisäys kolminkertaistui

Suomen ulkomaiset saamiset kasvoivat yli 23 miljardia markkaa ja ulkomaiset velat lähes 31 miljardia markkaa vuonna 1986. Molempien kasvu oli kolme kertaa nopeampaa kuin edellisellä vuonna. Vuodesta 1984 lähtien ulkomaisissa saamisissa ja veloissa ovat mukana myös liikepankkien ulkomaisten sivukonttorien rahoitusvarat ja velat. Ulkomaisista saamisista joukkovelkakirjalainat lisääntyivät yli 4 miljardia markkaa ja erä muut lainat yli 8 miljardia markkaa. Suomen sijoituksia ulkomaisiin osakkeisiin oli 3,3 miljardia markkaa ja ulkomaatsektorin sijoituksia Suomeen 2,7 miljardia markkaa.

1. ÖVERSIKT

Allmänt om utvecklingen år 1986

- företagens finansieringsöverskott ökade
- finansinstitutens finansieringsöverskott minskade
- hushållens finansieringsöverskott gick ned till hälften av motsvarande belopp föregående år - delvis som en följd av att utbetalningen av skatteåterbäringar uppsköts till år 1987
- en allt större del av tillgodohavandeökningen överfördes på objekt med hög avkastning i stället för på bankdepositioner
- hushållens konsumtionskrediter ökade snabbare än bostadskrediterna
- Finlands Banks valutareserver minskade med en tredjedel
- nettoökningen av utländska skulder och tillgodohavanden trefaldigades

Finansinstitutens nettoanskaffning av skulder ökade med mer än 50 procent

Finansinstitutens finansieringsöverskott (=nettokreditgivning) var cirka 12,2 miljarder mark år 1986. d.v.s. en halv miljon mindre än år 1985. Finansinstitutens tillgodohavanden steg med 90,5 miljarder mark. År 1985 var samma stegring 63,5 miljarder mark. Drygt 22 miljarder mark av denna ökning gällde finansinstitutens inbördes tillgodohavanden och skulder, och drygt 18 miljarder utländska tillgodohavanden. Under de senaste åren har masskuldebrev fått en allt större betydelse i finansinstitutens kreditgivning. Finansinstitutens massskuldebrevtillgodohavanden ökade med 13,7 miljarder mark år 1986, m.a.o. dubbelt så mycket som år 1985.

Finansinstitutens nettoanskaffning av skulder ökade med hälften, dvs. 53 procent. Skulder togs för sammanlagt 78,3 miljarder mark. De utländska skuldernas andel i denna ökning var 29,1 miljarder mark, d.v.s. fyra gånger större än föregående år. Enligt finansräkenskaperna ökade både de marknads-tillgodohavanden och -skulder som ingår i balansen

med drygt 4 miljarder mark. Aktiekapitalet steg med 2,5 miljarder mark år 1985; härvid stod affärsbankernas aktieinnehav för 1156 miljoner mark.

Försäkringsanstaltens sparande var redan cirka 40 procent av folkhushållningens nettosparande totalt år 1986

Försäkringsanstaltens andel av hela folkhushållningens nettosparande har på tre år vuxit med tio procentenheter. År 1986 var försäkringsanstaltens nettokreditgivning redan drygt 11,3 miljarder mark. Försäkringsanstaltens socialförsäkringssparande uppgick år 1985 till nära 10,7 miljarder mark, vilket var cirka 37 procent av folkhushållningens nettosparande totalt. År 1985 hade andelen varit 7 procentenheter lägre.

Leasinginvesteringarnas andel var cirka 48 % av finansinstitutens investeringar år 1986 och beloppet uppgick till drygt 1,4 mrd mark. År 1987 uppskattas leasinginvesteringarna ha varit nära 1,6 miljarder mark. Finansinstitut inkluderas i sektorerna "Övriga finansinstitut, privata" och "Övriga finansinstitut, offentliga" i finansieringsräkenskaper.

Kommunerna hade finansunderskott

Det har förekommit rätt tvära pendlingar i statens finansiella ställning de senaste åren. Framskjutningen av skatteåterbäringsutbetalningen och efterrubbördens första rat till början av år 1987 syns i överskottet på drygt tre miljarder mark år 1986 och underskottet på två miljoner mark i följ. Den fördröjda beskattningens nettoverknningar uppgick enligt uppskattning till 2,9 miljarder mark.

Statens kreditgivning (skuld- och masskuldebrevslån) ökade med ungefär två miljarder mark år 1986. Statens kredittagning var cirka 4,4 miljarder mark år 1986, m.a.o. 0,8 miljarder större än föregående år. Statens ökade kredittagning täcktes nästan helt med masskuldebrevslån.

Kommunernas finansiella ställning har varit ganska stabil flera år i följd. År 1986 försvagades den ändå så mycket, att ett finansunderskott på 208 miljoner mark uppstod. Den finansiella ställningen beräknas ha försvagats med ytterligare cirka en miljon mark år 1987. Kommunernas kredittagning (checkräkningskrediter, växlar samt skuldsedel- och

masskuldebrevslån) uppgick till 1790 miljoner mark år 1986, m.a.o. 100 miljoner mark mer än föregående år, och kreditgivningen (skuldsedellån) var 1107 miljoner mark, dvs. 697 miljoner mark större än föregående år.

Den offentliga sektorns finansiella ställning och betydelse som sparare och kreditgivare har varierat kraftigt de senaste åren. Det offentliga sparandets andel var 41 procent av nettosparandet totalt inom folkhushållningen år 1986. Andelen beräknas ha gått ned till 20 procent under de senaste åren.

Företagen finansierade 72 procent av sina investeringar genom egen inkomstfinansiering år 1986

Företagens finansieringsunderskott fördjupades år 1986 till närmare 15 miljarder mark. Företagens inkomstfinansieringsandel av investeringsfinansieringen var omkring 72 procent år 1986, m.a.o. ungefär lika stor som föregående år. När det gäller företagens tillgodohavanden var marknadsinvesteringarnas tillväxt störst. Totalt uppgick dessa till 5,6 miljarder mark år 1986. En betydande del av företagens anskaffning av fastigheter och bostäder återspeglas i företagens balanser och i en ökad aktietillgång inom finansieringsräkenskaper. Analogt upptas fastighetsbolagens aktiekapital bland företagens skuldposter.

Av de krediter som beviljats företag ökade checkräknings-, växel- och skuldsedellånen med cirka 14 miljarder mark, dvs. nära 4 miljarder mindre än föregående år. Företagens masskuldebrevslån steg med 5,1 miljarder mark år 1986. Föregående år hade motsvarande stegring varit drygt 5,3 miljarder mark.

Ökningen av hushållens konsumtionskrediter blev långsammare

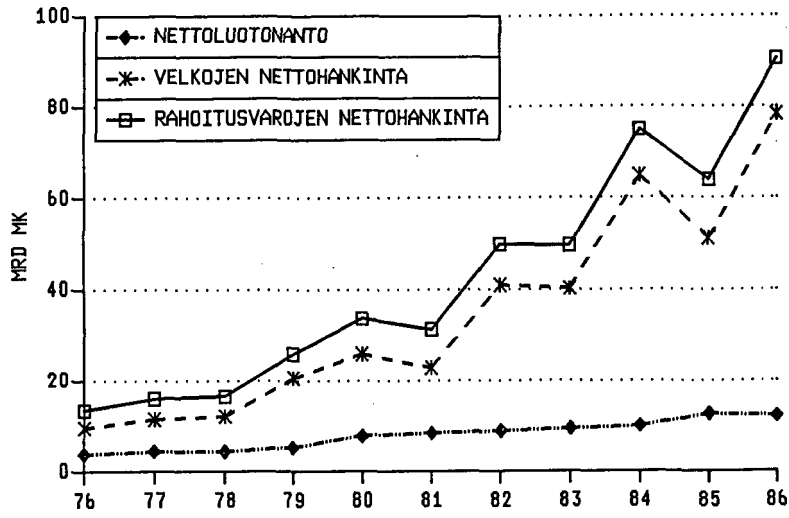
Hushållens finansieringsöverskott gick ned med hälften år 1986 och var 3,3 miljarder mark, detta delvis p.g.a. framskjutningen av skatteåterbäringarna till år 1987. År 1987 uppskattas finansöverskottet ha återgått till 1985 års nivå. Av hushållens bruttosparande och erhållna transfereringar överfördes cirka 12,5 procent till andra sektorer i form av nettokreditgivning, m.a.o. endast hälften av motsvarande andel år 1985. Hushållen placerade

närmare 7,6 miljarder mark i masskuldebrev och aktier. Det var 3,0 miljarder mark mindre än år 1985. Hushållens skulder ökade lika mycket som år 1985, alltså med närmare 15 miljarder mark. Hushållens kreditökning blev långsammare. Konsumtionskrediterna steg med drygt 18 procent, vilket var 6 procentenheter snabbare än bostadskrediternas stegring.

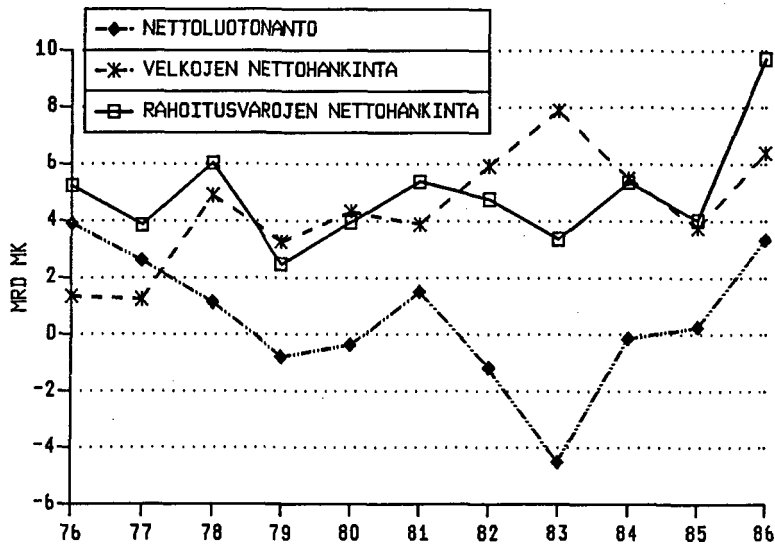
Trefaldig nettoökning av utländska skulder och tillgodohavanden

Finlands utländska tillgodohavanden ökade med drygt 23 miljarder och de utländska skulderna med närmare 31 miljarder mark år 1986. Bägge siffrorna är tre gånger så stora som föregående år. Sedan år 1984 ingår även affärsbankernas utländska filialkontors finansieringstillgångar och skulder i posten utländska tillgångar och skulder. Vid utländska tillgodohavanden ökade masskuldebrevslånen med drygt 4 miljarder mark och posten övriga lån med drygt 8 miljarder mark. Finlands placeringar i utländska aktier uppgick till 3,3 miljarder mark och den utländska sektorns placeringar i Finland till 2,7 miljarder mark.

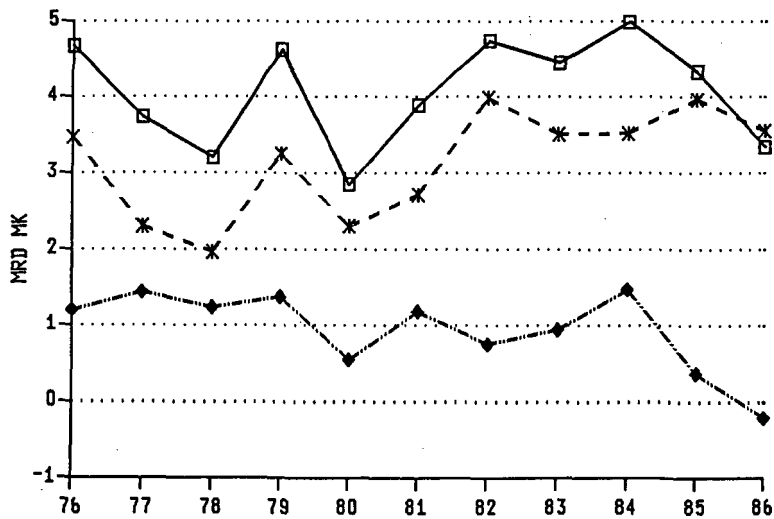
RAHOITUSLAITOKSET



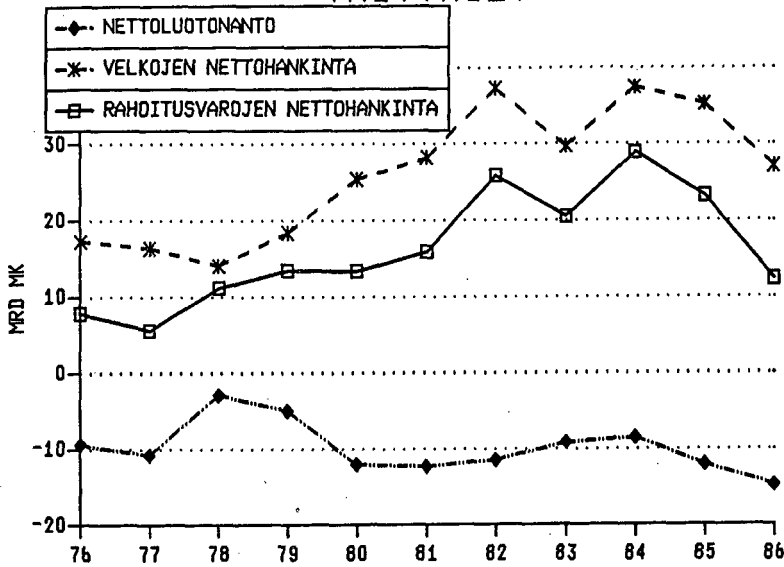
VALTIO



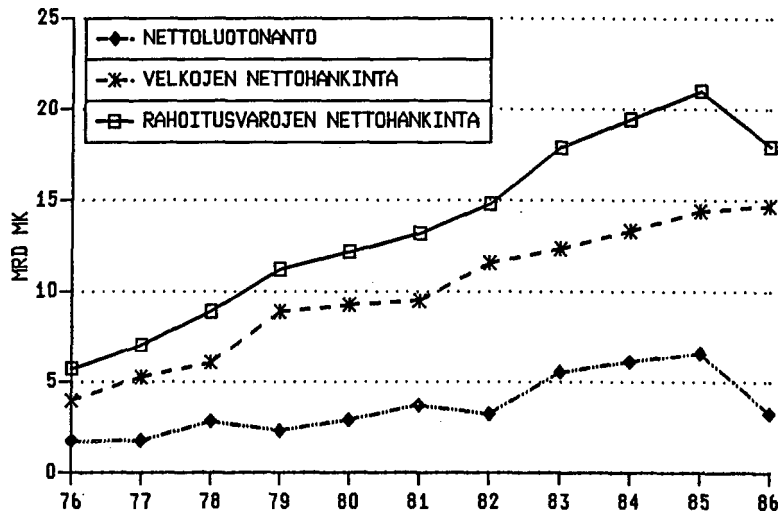
KUNNAT



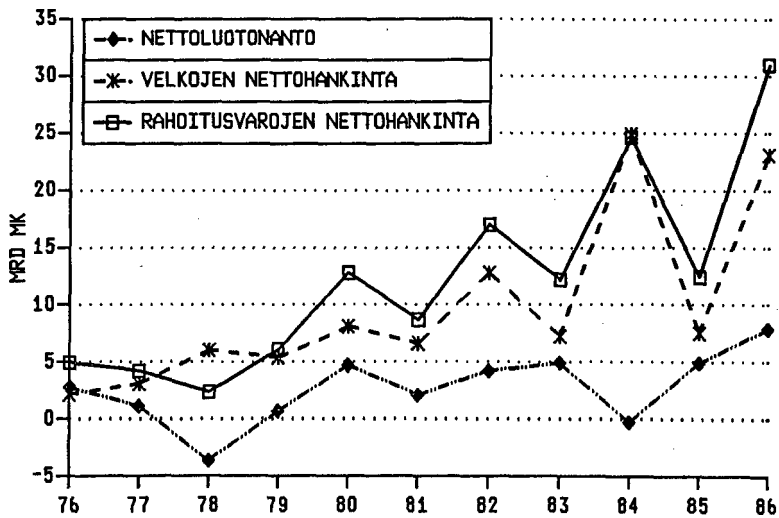
YRITYKSET



KOTITALOUDET



ULKOMAAT



3. LUOKITUKSET JA KÄSITTEET

Kansantalouden tilinpitojärjestelmään kuuluvassa rahoitustilinpidoissa esitetään kansantalouden eri sektoreiden reaali- ja rahoitusvarallisuuden muodostus sekä sen rahoitus säästöillä, pääomansiirroilla ja luottorahoituksella.

Rahoitustilinpitolaskelmat vuodelta 1986 ovat osa kansantalouden tilinpitoa ja ne on julkaistu sarjassa Kansantalous 1988:6 pääsektoreittain. Nyt julkaistavissa laskelmissa rahoituslaitokset on esitetty alasektoreittain. Julkaisussa Kansantalous 1988:6 nettoluotonantoerä on johdettu erien "Varallisuuden bruttomuodostuksen rahoitus" ja "Varallisuuden bruttomuodostus" erotuksena, mutta tässä julkaisussa nettoluotonantoerä on johdettu erien "Rahoitusvarojen nettohankinta" ja "Velkojen nettohankinta" erotuksena. Esitystavasta johtuen nettoluotonantoerät poikkeavat toisistaan ja tilastovirhe-erät ovat erimerkkiset näissä julkaisuissa.

Rahoitustilinpidoissa näytetään huoltotaseen tilastollinen ero omana institutionaalisenä sektorinaan "Tilastollinen ero". Pääoman rahoitustilillä huoltotaseen tilastollinen ero on varallisuuden bruttomuodostuksen ja bruttosäästämisen erotus. Rahoitusvarojen ja velkojen nettohankintaerissä näytetään tilastollisen eron suuruinen nettoluotonanto. Vuoden 1986 rahoitustilinpidoissa on tilastovirhettä vastaava erä näytetty velkojen nettohankintaerässä "Muut lainat".

Vuoden 1987 ennakkoluvut poikkeavat aiemmin julkaistuista. Yhteenvetotaulussa esitetyt tarkistettut rahoitustilinpitolaskelmat vuosilta 1976 - 1987 on julkaistu julkaisussa Kansantalous 1988:6.

Rahoitustilinpidon rahoitusvarat ja velat on pääosin johdettu Rahoitusmarkkinatilastosta. Rahoitustilinpidon sektoreista rahoituslaitokset, valtio, kunnat, sosiaaliturvarahastot ja ulkomaat ovat kattavuudeltaan samat kuin Rahoitusmarkkinatilastossa. Rahoituslaitosten lukuihin sisältyvät liikepankkien ulkomaisten sivukonttoreiden rahoitusvarat ja velat vuodesta 1984 lähtien.

Näissä rahoitustilinpitolaskelmissa käytetty vaadeluokitus on esitetty Tilastokeskuksen julkaisemassa sarjassa Käsikirjoja Nro 6. Rahoitusvaateiden luokitus, Helsinki 1975.

Tässä julkaisussa on lisäksi uutena vaateena "Markkinaraha" ja aiemmin käytetyt vaateet "Käteisraha" ja "Shekki- ja ps-tilitalletukset" on yhdistetty vaateeksi "Rahat ja käteistalletukset".

Käytetty sektoriluokitus on esitetty vastaavasti sarjassa Käsikirjoja Nro 5. Institutionaalinen sektoriluokitus, Helsinki 1984.

KLASSIFICERINGAR OCH BEGREPP

Finansräkenskaperna utgör en del av nationalräkenskaperna. Finansräkenskaperna framställer samhälls-ekonomins olika sektorer real- och finanskapitalbildning och dess finansiering genom sparande, kapitaltransfereringar och kreditfinansiering.

Finansräkenskapsberäkningarna för år 1986 är en del av nationalräkenskaperna som publicerats enligt huvudsektor i serien Nationalräkenskaper 1988:6. I uträkningarna är finansieringsinstituten uppställda enligt undersektor. I publikationen Nationalräkenskaper 1988:6 har posten nettokreditgivning bildats som skillnaden mellan posterna "Finansiering av förmögenhetsbildning, brutto" och "Förmögenhetsbildning, brutto", men i denna publikation har posten nettokreditgivning bildats som skillnaden mellan posterna "Nettoanskaffning av finansieringstillgångar" och "Nettoanskaffning av skulder". På grund av de olika sätten att presentera saken skiljer sig nettokreditposterna från varandra och posterna statistisk differens har olika förtecken i dessa publikationer.

Inom finansräkenskaperna ges den statistiska skillnaden i försörjningsbalansen som skild institutionell sektor "statistisk skillnad". Kapitalfinansieringskontots statistiska skillnad är skillnaden mellan bruttoförmögenhetsbildning och bruttosparande. I posterna nettoanskaffning av finansieringstillgångar och skulder ges nettokreditgivningen som är lika med den statistiska skillnaden. I finansräkenskaperna för 1986 har den post som motsvarar den statistiska differensen givits i posten "Övriga lån" i nettoanskaffning av skulder.

Denna publikation över finansräkenskaperna innehåller en översikt, en sammandragstabell och de egentliga finansräkenskaperna för år 1986. I sammandragstabellen finns ett sammandrag av finansräkenskaperna för åren 1976-1986, denna tabell innehåller även förhandsuppgifterna för år 1987. De finansräkenskapsberäkningar för åren 1976-1986 som givits i sammandragstabellen har förändrats och de har publicerats i serien Nationalräkenskaper 1988:6.

Finansräkenskapernas finansieringstillgångar och skulder har huvudsakligen härletts från Finansieringsmarknadsstatistiken. Av finansieringsräkenskapernas sektorer har finansieringsinstitutet, staten, kommunerna, socialskyddsfonderna och utlandet samma täckning som i Finansieringsmarknadsstatistiken. I finansieringsinstitutets uppgifter ingår affärsbankernas utländska filialkontors finansieringstillgångar och -skulder fr.o.m. år 1984.

Den klassificering av finansobjekt som använts i dessa finansräkenskapsberäkningar har framställts i Statistikcentralens serie Handböcker Nr 6. Klassificering av finansobjekt, Helsingfors 1975.

Klassificering av finansobjekt har förändrats genom att inkludera marknadspenningplaceringar.

Den sektorindelning som använts finns i serien Handböcker Nr 5. Den institutionella sektorindelningen, Helsingfors 1984.

CLASSIFICATIONS AND TERMS

The flow-of-funds accounts are a part of the national accounts system and show the sources and uses of funds circulated by the independent economic units operating in the economy.

The flow-of-funds accounts for 1986 now issued have been published by main sector in National Accounts 1988:6. In these accounts, the financial institutions are presented by sub-sector. In National Accounts 1988:6, the item "Net lending" has been derived as the difference between the items "Finance of gross accumulation" and "Gross accumulation", while the present publication derives it as the difference between the items "Net acquisition of financial assets" and "Net incurrence of liabilities". As a result, the items "Net lending" differ from each other and the items "Statistical discrepancy" have different signs in these publications.

In the flow-of-funds accounts, the statistical discrepancy of the account of gross domestic product and expenditure on the gross domestic product is shown under "Statistical discrepancy", as an institutional sector of its own. In the capital finance account, the statistical discrepancy of the account of gross domestic product and expenditure on the gross domestic product is shown as the difference between "Gross accumulation" and "Gross saving". The accounts "Net acquisition of financial assets and net incurrence of liabilities" show a net lending the size of the statistical discrepancy. In the flow-of-funds accounts for 1986, the item corresponding to the statistical discrepancy is shown as "Other loans" under "Net incurrence of liabilities".

The present publication contains a summary table, and the actual flow-of-funds accounts for 1986. The summary table shows the flow-of-funds accounts for 1976-1986 summarized, together with the preliminary figures for 1987. The flow-of-funds accounts in the summary table have been corrected and published in National Accounts 1988:6.

The figures for financial assets and liabilities have mainly been derived from the financial market statistics. In the flow-of-funds accounts, the coverage of the sectors financial institutions, central government, local government, social secu-

rity funds, and the rest of the world is the same as in the financial market statistics. As from 1984 the figures for financial institutions include the financial assets and liabilities of the foreign branches of commercial banks.

The classification of claims used in the flow-of-funds accounts has been presented in the Central Statistical Office Handbook No. 6 published in Helsinki in 1975.

The classification has been changed by including the item unregulated-rate deposits.

The sectoral classification used in turn has been presented in Handbook No. 5, Helsinki 1984.

SANASTO

Rahoitustase
Velallissektorit
Velkojasektorit
Saatavat
Velat
Muutokset

Sektorit

21 Suomen Pankki
221 Liikepankit
222 Säästöpankit
223 Osuuspankit
23 Postipankki
Rahalaitokset
24 Vakuutuslaitokset
25 Muut rahoituslaitokset: yksityiset
26 Muut rahoituslaitokset: julkiset
Rahoituslaitokset: yksityiset
Rahoituslaitokset: julkiset
Rahoituslaitokset
31 Valtio
32 Kunnat ja kuntainliitot
33 Sosiaaliturvarahastot
Muut kotimaiset sektorit
11 Julkiset yritykset
12+13 Yksityiset yritykset
4 Voittoa tavoittelemattomat yhteisöt
5 Kotitaloudet
6 Ulkomaat
Tilastovirhe
Julkiset yritykset
Seurakunnat

Rahoitusvaateet

1 Kulta, SDR ja kultaosuus IMF:ssä
2 Rahat ja käteistalletukset
3 Muut talletukset
4 Markkinarahasijoitukset
5 Shekkitililuotto
6 Vekselit
7 Kauppaluotot ja -ennakot
8 Velkakirjalainat
9 Muut lainat
10 Joukkovelkakirjalainat
11 Osakkeet ja osuudet
13 Siirtosaamiset ja -velat

TERMINOLOGI

Finansieringsbalans
Debitorsektorer
Kreditorsektorer
Tillgodohavanden
Skulder
Förändringar

Sektorer

21 Finlands Bank
221 Affärsbankerna
222 Sparbankerna
223 Andelsbankerna
23 Postbanken
Pennyinrättningar
24 Försäkringsinrättningarna
25 Övriga finansieringsinstitut:
privata
26 Övriga finansieringsinstitut:
offentliga
Finansieringsinstitut: privata
Finansieringsinstitut: offentliga
Finansieringsinstitut
31 Staten
32 Kommuner och kommunalförbund
33 Socialskyddsfonder
Övriga inhemska sektorer
11 Offentliga företag
12+13 Privata företag
4 Icke vinstsyftande sammanslutningar
5 Hushåll
6 Utlandet
Statistisk differens
Offentliga företag
Församlingar

Finansobjekt

1 Guld, SDR och guldtranchen i IMF
2 Kontanter och avstadepositioner
3 Övriga depositioner
4 Marknadspenningplaseringar
5 Checkkredit
6 Växlar
7 Handelskrediter och -förskott
8 Skuldsedellån
9 Övriga lån
10 Masskuldebrevslån
11 Aktier och andelar
13 Resultatregleringar

LIST OF TERMS

Financial market accounts
Debtor sectors
Creditor sectors
Receivables
Liabilities
Changes

Sectors

21 Bank of Finland
221 Commercial banks
222 Savings banks
223 Co-operative banks
23 Postipankki
Monetary institutions
24 Insurance institutions
25 Other financial institutions:
private
26 Other financial institutions:
public
Financial institutions: private
Financial institutions: public
Financial institutions
31 Central government
32 Local government
33 Social security funds
Other domestic sectors
11 Public enterprises
12+13 Private enterprises
4 Non-profit institutions
5 Households
6 Rest of the world
Statistical discrepancy
Public enterprises
Parishes of the State Church

Financial claims

1 Gold, SDR and gold tranche in the IMF
2 Cash and transferable deposits
3 Other deposits
4 Unregulated-rate deposits
5 Overdrafts
6 Bills
7 Trade credit and advances
8 Promissory notes
9 Other loans
10 Bonds and debentures
11 Shares
13 Other accounts receivable and payable

RAHOITUSTILINPITOA VUOSINA 1976 - 1981 , YHTEENVETO

Vuosi	1976	1977	1978	1979	1980	1981
1. RAHOITUSLAITOKSET						
I Varallisuuden muodostuksen rahoitus.....	4524	5658	5474	7000	9361	11342
II Varallisuuden bruttomuodostus.	806	1303	1066	1489	1684	2711
III Tilastovirhe.....	-124	-101	4	181	-170	188
IV Nettoluotonanto.....	3842	4456	4404	5330	7847	8443
V Rahoitusvarojen nettohankinta.	13497	16037	16581	25932	33717	31253
VI Velkojen nettohankinta.....	9655	11581	12177	20602	25870	22810
1) Siitä: Vakuutuslaitokset.....	3337	4371	3841	5239	6904	8252
21. VALTIO						
I Varallisuuden muodostuksen rahoitus.....	6241	4836	3351	1531	2473	4176
II Varallisuuden bruttomuodostus.	2028	2158	2208	2362	2941	2879
III Tilastovirhe.....	318	74	7	-44	-105	-208
IV Nettoluotonanto.....	3895	2604	1136	-787	-363	1505
V Rahoitusvarojen nettohankinta.	5237	3850	6031	2467	3947	5374
VI Velkojen nettohankinta.....	1342	1246	4895	3254	4310	3869
22. KUNNAT						
I Varallisuuden muodostuksen rahoitus.....	3596	4278	4287	4766	4511	5575
II Varallisuuden bruttomuodostus.	2612	3155	3218	3536	4311	4991
III Tilastovirhe.....	-214	-313	-166	-142	-349	-594
IV Nettoluotonanto.....	1198	1436	1235	1372	549	1178
V Rahoitusvarojen nettohankinta.	4667	3736	3198	4619	2850	3887
VI Velkojen nettohankinta.....	3469	2300	1963	3247	2301	2709
23. SOSIAALITURVARAHASTOT						
I Varallisuuden muodostuksen rahoitus.....	604	306	-243	296	905	701
II Varallisuuden bruttomuodostus.	19	7	10	2	16	16
III Tilastovirhe.....	3	-8	-8	-14	1	6
IV Nettoluotonanto.....	582	307	-245	308	888	679
V Rahoitusvarojen nettohankinta.	575	390	-127	295	829	744
VI Velkojen nettohankinta.....	-7	83	118	-13	-59	65
31. YRITYKSET						
I Varallisuuden muodostuksen rahoitus.....	5017	6161	9376	15779	16499	16152
II Varallisuuden bruttomuodostus.	14986	14708	11843	20140	27562	26588
III Tilastovirhe.....	-552	2218	422	609	972	1875
IV Nettoluotonanto.....	-9417	-10765	-2889	-4970	-12035	-12311
V Rahoitusvarojen nettohankinta.	7862	5601	11166	13431	13360	15885
VI Velkojen nettohankinta.....	17279	16366	14055	18401	25395	28196
32. VOITTOA TAVOITTELEMATTOMAT YHTEISÖT						
I Varallisuuden muodostuksen rahoitus.....	617	757	756	767	801	1072
II Varallisuuden bruttomuodostus.	4186	4589	4793	5227	6021	6972
III Tilastovirhe.....	-	-	-	-	-	-
IV Nettoluotonanto.....	-3569	-3832	-4037	-4460	-5220	-5900
V Rahoitusvarojen nettohankinta.	355	486	337	485	482	562
VI Velkojen nettohankinta.....	3924	4318	4374	4945	5702	6462
33. KOTITALOUDET						
I Varallisuuden muodostuksen rahoitus.....	7855	8408	10594	12058	15324	15909
II Varallisuuden bruttomuodostus.	7072	7788	8918	10225	13282	13169
III Tilastovirhe.....	-963	-1162	-1161	-485	-869	-975
IV Nettoluotonanto.....	1746	1782	2837	2318	2911	3715
V Rahoitusvarojen nettohankinta.	5719	7057	8898	11223	12179	13195
VI Velkojen nettohankinta.....	3973	5275	6061	8905	9268	9480
34. TILASTOLLISET EROT						
I Varallisuuden muodostuksen rahoitus.....	-1058	2880	1211	184	730	616
III Tilastovirhe.....	-	-	-	-	-	-
IV Nettoluotonanto.....	-1058	2880	1211	184	730	616
V Rahoitusvarojen nettohankinta.	-	-	-	158	875	-130
VI Velkojen nettohankinta.....	1058	-2880	-1211	-26	145	-746
4. ULKOMAAT						
I Varallisuuden muodostuksen rahoitus.....	4313	424	-2750	600	5213	1783
III Tilastovirhe.....	1532	-708	902	-105	520	-292
IV Nettoluotonanto.....	2781	1132	-3652	705	4693	2075
V Rahoitusvarojen nettohankinta.	4936	4218	2356	6090	12782	8668
VI Velkojen nettohankinta.....	2155	3086	6008	5385	8089	6593
** Ennakkoluku						

RAHOITUSTILINPITOA VUOSINA 1982 - 1987, YHTEENVETO

Vuosi	1982	1983	1984	1985	1986	1987
1. RAHOITUSLAITOKSET						
I Varallisuuden muodostuksen rahoitus.....	11677	11989	13308	15599	16652	19497
II Varallisuuden bruttomuodostus.	2880	2707	3344	3073	3933	4279
III Tilastovirhe.....	-116	-184	-105	-190	507	-
IV Nettoluotonanto.....	8913	9466	10069	12716	12212	15218
V Rahoitusvarojen nettohankinta.	49840	49660	74887	63916	90470	-
VI Velkojen nettohankinta.....	40927	40194	64818	51200	78258	-
1) Siitä: Vakuutuslaitokset.....	8751	9030	9134	10910	11250	-
21. VALTIO						
I Varallisuuden muodostuksen rahoitus.....	2810	14	4231	4763	8207	3554
II Varallisuuden bruttomuodostus.	3692	4373	4124	4373	4895	5532
III Tilastovirhe.....	289	145	247	128	-9	-
IV Nettoluotonanto.....	-1171	-4504	-140	262	3321	-1978
V Rahoitusvarojen nettohankinta.	4755	3365	5352	4014	9701	-
VI Velkojen nettohankinta.....	5926	7869	5492	3752	6380	-
22. KUNNAT						
I Varallisuuden muodostuksen rahoitus.....	5877	6777	7749	7652	7888	7100
II Varallisuuden bruttomuodostus.	5715	6354	6516	7477	7809	8305
III Tilastovirhe.....	-592	-518	-235	-193	287	-
IV Nettoluotonanto.....	754	941	1468	368	-208	-1205
V Rahoitusvarojen nettohankinta.	4739	4447	4986	4333	3341	-
VI Velkojen nettohankinta.....	3985	3506	3518	3965	3549	-
23. SOSIAALITURVARAHASTOT						
I Varallisuuden muodostuksen rahoitus.....	-702	-544	-142	-84	-540	-135
II Varallisuuden bruttomuodostus.	37	74	53	36	68	24
III Tilastovirhe.....	-15	1	1	6	-82	-
IV Nettoluotonanto.....	-724	-619	-196	-126	-526	-159
V Rahoitusvarojen nettohankinta.	-573	-531	-94	72	-538	-
VI Velkojen nettohankinta.....	151	88	102	198	-12	-
31. YRITYKSET						
I Varallisuuden muodostuksen rahoitus.....	17842	22584	26500	26543	27307	33768
II Varallisuuden bruttomuodostus.	27900	30944	34242	37537	38014	47211
III Tilastovirhe.....	1400	801	778	1058	4068	-
IV Nettoluotonanto.....	-11458	-9161	-8520	-12052	-14775	-13443
V Rahoitusvarojen nettohankinta.	25832	20467	28894	23182	12315	-
VI Velkojen nettohankinta.....	37290	29628	37414	35234	27090	-
32. VOITTOA TAVOITTELEMATTOMAT YHTEISÖT						
I Varallisuuden muodostuksen rahoitus.....	1305	1236	1179	1146	1849	2122
II Varallisuuden bruttomuodostus.	7221	8174	9036	9741	8895	10300
III Tilastovirhe.....	-	-	-	-	-	-
IV Nettoluotonanto.....	-5916	-6938	-7857	-8595	-7046	-8178
V Rahoitusvarojen nettohankinta.	689	663	993	98	938	-
VI Velkojen nettohankinta.....	6605	7601	8850	8693	7984	-
33. KOTITALOUDET						
I Varallisuuden muodostuksen rahoitus.....	19438	22251	22678	23526	20217	22953
II Varallisuuden bruttomuodostus.	16898	17247	17621	17375	17687	16990
III Tilastovirhe.....	-702	-535	-1054	-427	-728	-
IV Nettoluotonanto.....	3242	5539	6111	6578	3258	5963
V Rahoitusvarojen nettohankinta.	14817	17883	19434	21000	17956	-
VI Velkojen nettohankinta.....	11575	12344	13323	14422	14698	-
34. TILASTOLLISET EROT						
I Varallisuuden muodostuksen rahoitus.....	2153	347	-660	-4050	-4107	-4718
III Tilastovirhe.....	-	-	-	-	-	-
IV Nettoluotonanto.....	2153	347	-660	-4050	-4107	-4718
V Rahoitusvarojen nettohankinta.	-	-	-	-	-	-
VI Velkojen nettohankinta.....	-2153	-347	660	4050	4107	-
4. ULKOMAAT						
I Varallisuuden muodostuksen rahoitus.....	3943	5219	93	4517	3828	8500
III Tilastovirhe.....	-264	290	368	-382	-4043	-
IV Nettoluotonanto.....	4207	4929	-275	4899	7871	8500
V Rahoitusvarojen nettohankinta.	16967	12186	24602	12441	30964	-
VI Velkojen nettohankinta.....	12760	7257	24877	7542	23093	-

*= Ennakkoluku

K = rahoituksen käyttö
L = rahoituksen lähteet

A. VARALLISUUDEN MUODOSTUS JA SEN RAHOITUS 1000 000 Mk

SEKTORIT	1. Rahoituslaitokset												112. Muut rahalaitokset				112. Muut rahoituslaitokset yhteensä					
	2. Rahalaitokset						111. Suomen Pankki						1121. Liikepankit		1122. Säästöpankit		1123. Osuuspankit		1124. Postipankki			
	K	L	K	L	K	L	K	L	K	L	K	L	K	L	K	L	K	L	K	L		
TALOUSTOIMET																						
I Varallisuuden muodostuksen rahoitus (1+2+3+4)	-	1118	-	791	-	384	-	384	-	297	-	381	-	381	-	297	-	381	-	1853	-	1853
1. Säästö.....	-	1068	-	410	-	262	-	262	-	216	-	265	-	265	-	216	-	265	-	1153	-	1153
2. Kiinteän pääoman kuluminen.	-	50	-	381	-	122	-	122	-	81	-	116	-	116	-	81	-	116	-	700	-	700
3. Pääoman siirrot, netto.....	-	-	-	-	-	-	-	-	-	-	-	-	-	-	-	-	-	-	-	-	-	-
4. Sosiaaliturvarahastojen lisäys.....	-	-	-	-	-	-	-	-	-	-	-	-	-	-	-	-	-	-	-	-	-	-
II Varallisuuden bruttomuodostus (5+6+7)	49	-	1060	-	330	-	49	330	-	130	-	315	49	315	-	130	-	315	-	1835	-	1835
5. Varastojen lisäys.....	-	-	-	-	-	-	-	-	-	-	-	-	-	-	-	-	-	-	-	-	-	-
6. Kiinteän pääoman bruttomuodostus.....	49	-	1029	-	293	-	49	293	-	104	-	315	49	315	-	104	-	315	-	1741	-	1741
7. Maanostot, netto.....	-	-	31	-	37	-	-	37	-	26	-	94	-	94	-	26	-	94	-	94	-	94
III Tilastovirhe.....	739	-	-172	-	-104	-	739	-104	-	-25	-	-74	739	-74	-	-25	-	-74	-	-227	-	-227
IV Nettoluotonanto = rahoitus-säästö (I-II-III)=V-VI	330	-	-97	-	158	-	330	158	-	192	-	-8	330	-8	-	192	-	-8	-	245	-	245

B. RAHOITUSVAROJEN JA VELKOJEN NETTOHANKINTA

	K		L		K		L		K		L		K		L	
	K	L	K	L	K	L	K	L	K	L	K	L	K	L	K	L
IV Nettoluotonanto = rahoitus-säästö (I-II-III = V-VI)	-	330	-	-97	-	158	-	192	-	-8	-	245	-	-8	-	245
V Rahoitusvarojen nettohan-kinta (8+.....21)	-3589	-	43723	-	6801	-	-3589	43723	-	6801	-	7011	-	13008	-	70543
VI Velkojen nettohan-kinta (8+.....21)	-	-3919	-	43820	-	6643	-	-3919	-	43820	-	6819	-	13016	-	70298
8. Kulta, SDR ja kultaosuus IMF:ssä	92	-	-	-	-	-	92	-	-	-	-	-	-	-	-	-
9. Käteisraha ja käteis-talletukset	-8522	-1156	12235	13627	-124	614	-8522	12235	13627	-124	614	126	2911	5815	15125	
10. Muut talletukset	-44	-2763	-418	3060	423	3788	-44	-418	3060	423	3788	4327	-104	1372	508	
11. Markkinaraha	-5	-	1408	2152	235	235	-5	1408	2152	235	235	621	2529	116	3937	
12. Shekkitililuotto	181	-	1799	23	511	998	181	1799	23	511	998	254	83	2796	1275	
13. Vekselit	-3	-	-2201	-	-364	682	-3	-2201	-	-364	682	-325	-223	380	-3113	
14. Kauppaluotot ja -ennakot	276	-	13091	576	5472	122	276	13091	576	5472	122	34	5	12	-337	
15. Velkakirjalainat	4545	-	7900	18617	134	166	4545	7900	18617	134	166	950	4342	101	27835	
16. Muut lainat	-32	-	9270	3007	352	97	-32	9270	3007	352	97	156	1364	558	9554	
17. Joukkovelkakirjalainat	-77	-	807	1289	464	87	-77	807	1289	464	87	440	748	3235	10865	
18. Osakkeet ja osuudet	-	-	202	1465	-61	-129	-	202	1465	-61	-129	528	346	2145	1376	
19. Siirtosaamiset ja -velat	-	-	-	-	-	-	-	-	-	-	-	80	1007	1427	1228	
20. Omistajien sijoitukset yhteisöomaisiin yrityksiin	-	-	-	-	-	-	-	-	-	-	-	-	-	-	-	

K = rahoituksen käyttö
L = rahoituksen lähteet

A. VARALLISUUDEN MUODOSTUS JA SEN RAHOITUS 1000 000 Mk

SEKTORIT	2. Julkisyhteisöt		23. Sosiaali- turvarahas- tot		2. Julkisyhteisö- söt yhteensä		3. Muut kotimaiset sektorit	
	21. Valtio	22. Kunnat ja kuntain- liitot	L	K	L	K	L	K
TALOUSTOIMET	K	L	K	L	K	L	K	L
I Varallisuuden muodostuksen rahoitus (1+2+3+4)	- 8207	- 7888	- 540	-	- 15555	- 27307	-	- 1849
1. Säästö	- 8733	- 3480	-	-	- 12213	- 1251	-	- 3174
2. Kiinteän pääoman kuluminen	- 1445	- 2976	30	-	- 4451	- 28353	-	- 4736
3. Pääoman siirrot, netto	- 1971	- 1432	-	-	- 539	- 205	-	- 287
4. Sosiaaliturvarahastojen lisäys	-	-	- 570	-	-	-	-	-
II Varallisuuden bruttomuodostus (5+6+7)	4895	- 7809	68	-	12772	- 38014	- 8895	-
5. Varastojen lisäys	350	-	-	-	350	- 2257	-	-
6. Kiinteän pääoman brutto- muodostus	4320	- 7462	68	-	11850	- 40071	- 8631	-
7. Maanostot, netto	225	- 347	-	-	572	- 200	- 264	-
III Tilastovirhe	-9	- 287	- 82	-	196	- 4068	-	-
IV Nettoluotonanto = rahoitus- säästö (I-II-III) = V-VI	3321	- 208	- 526	-	2587	- 14775	- 7045	-

B. RAHOITUSVAROJEN JA VELKOJEN NETTOHANKINTA

SEKTORIT	K		L		K		L		K		L	
	K	L	K	L	K	L	K	L	K	L	K	L
IV Nettoluotonanto = rahoitus- säästö (I-II-III) = V-VI	-	3321	-	- 208	-	- 526	-	2587	-	- 14775	-	- 7045
V Rahoitusvarojen nettohan- kinta (8+ 21)	9701	-	3341	-	- 538	-	12504	-	12315	-	938	-
VI Velkojen nettohankinta (8+ 21)	-	6380	-	3549	-	- 12	-	9917	-	27090	-	7984
8. Kulta, SDR ja kultaosuus IMF:ssä	-	-	-	-	-	-	-	-	-	-	-	-
9. Käteisraha ja käteis- talletukset	7775	-	- 295	-	- 970	-	6510	-	1044	-	176	-
10. Muut talletukset	- 2249	-	- 159	-	549	-	- 1859	-	- 244	12	281	-
11. Markkinaraha	-	-	321	-	- 212	-	109	-	5620	5492	73	-
12. Shekkitililuotto	-	-	-	7	-	- 2	-	5	-	455	-	30
13. Vekselit	-	-	-	- 25	-	-	- 25	-	-	- 4694	-	- 41
14. Kauppaluotot ja -ennakot	- 144	- 732	- 24	- 282	39	6	- 129	- 1008	- 1767	- 3144	- 47	28
15. Velkakirjalainat	1872	84	1107	1453	15	- 32	2994	1505	- 222	18592	64	1614
16. Muut lainat	- 74	- 30	46	151	-	-	- 28	121	1751	21	- 58	71
17. Joukkovelkakirjalainat	121	4345	- 83	355	- 1	-	37	4700	795	5077	31	121
18. Osakkeet ja osuudet	837	-	1773	1208	18	-	2628	1208	3863	6974	330	5923
19. Siirtosaamiset ja -velat	1259	2713	79	682	24	16	1362	3411	1475	- 2575	88	238
20. Omistajien sijoitukset yhteisöomaisiin yrityksiin	304	-	576	-	-	-	880	-	-	-	-	-

K = rahoituksen käyttö
L = rahoituksen lähteet

A. VARALLISUUDEN MUODOSTUS JA SEN RAHOITUS
1000 000 Mk

SEKTORIT	3. Muut kotimaiset sektorit		3. Muut kotimaiset sektorit		1-3. Kotimaiset sektorit yhteensä		4. Ulkomaat		Kaikki yhteensä	
	33. Kotitaloudet	34. Tilastollinen ero	K	L	K	L	K	L	K	L
TALOUSTOIMET	K	L	K	L	K	L	K	L	K	L

I Varallisuuden muodostuksen rahoitus (1+2+3+4)

1. Säästö.....	20217	-	-4107	-	45266	-	77473	-	3828	-	81301
2. Kiinteän pääoman kuluminen.	6832	-	-4107	-	-1700	-	14220	-	3828	-	18048
3. Pääoman siirrot, netto.....	13338	-	-	-	46427	-	53169	-	-	-	53169
4. Sosiaaliturvarahastojen lisäys.....	47	-	-	-	539	-	-	-	-	-	-
II Varallisuuden bruttomuodostus (5+6+7)	17687	-	-	-	64596	-	81301	-	-	-	81301
5. Varastojen lisäys.....	-304	-	-	-	-2561	-	-2211	-	-	-	-2211
6. Kiinteän pääoman brutto- muodostus.....	19197	-	-	-	67899	-	83512	-	-	-	83512
7. Maanostot, netto.....	-1206	-	-	-	-742	-	-	-	-	-	-
III Tilastovirhe	-728	-	-	-	3340	-	4043	-	-4043	-	-
IV Nettoluotonanto = rahoitus- säästö (I-II-III) = V-VI	3258	-	-4107	-	-22670	-	-7871	-	7871	-	-

B. RAHOITUSVAROJEN JA VELKOJEN NETTOHANKINTA

	K		L		K		L		K		L	
	K	L	K	L	K	L	K	L	K	L	K	L
IV Nettoluotonanto = rahoitus- säästö (I-II-III = V-VI)	-	3258	-	-4107	-	-22670	-	-7871	-	7871	-	-
V Rahoitusvarojen nettohankinta (8+...+21)	17956	-	-	-	31209	-	134183	-	30964	-	165147	-
VI Velkojen nettohankinta (8+...+21)	-	14698	-	4107	-	53879	-	142054	-	23093	-	165147
8. Kulta, SDR ja kultaosuus IMF:ssä.....	-	-	-	-	-	-	92	-	-	92	-	92
9. Käteisraha ja käteistalletukset.....	-227	-	-	-	993	-	14525	19026	9098	4597	23623	23623
10. Muut talletukset.....	10391	-	-	-	10428	12	9593	9796	-	-203	9593	9593
11. Markkinaraha.....	-	-	-	-	5693	5492	9973	9973	-	-	9973	9973
12. Shekkitililuotto.....	-	774	-	-	-	1259	2791	2755	-36	-	2755	2755
13. Vekselit.....	-	-592	-	-	-	-5327	-2932	-4263	-53	1278	-2985	-2985
14. Kauppaluotot ja -ennakot ..	20	502	-	-	-1794	-2614	-1630	-2822	-1633	-441	-3263	-3263
15. Velkakirjalainat.....	-	13800	-	-	-158	34006	40705	37551	-1922	1232	38783	38783
16. Muut lainat.....	-17	327	-	4107	1676	4526	20576	26020	13529	8085	34105	34105
17. Joukkovelkakirjalainat	3077	-	-	-	3903	5198	17627	22294	8791	4124	26418	26418
18. Osakkeet ja osuudet.....	4500	-	-	-	8693	12897	17258	16631	2660	3287	19918	19918
19. Siirtoammit ja -velat....	212	-113	-	-	1775	-2450	4725	4213	530	1042	5255	5255
20. Omistajien sijoitukset yhteisömaisiin yrityksiin..	-	-	-	-	-	880	880	880	-	-	880	880



PL-PB 504
00101 Helsinki-Helsingfors

Virkalähetys
Tjänsteförsändelse

Rahoitustilinpito

Finansräkenskaper
Flow-of-funds accounts
1986

SVT Suomen Virallinen Tilasto
Finlands Officiella Statistik
Official Statistics of Finland

Central Statistical
Office of Finland

National accounts
1988:7

Tiedustelut - Förfrågningar

Risto Suomela
Marja Kivimäki
(90) 17 341

Julkaisujen myynti:

Försäljning:

Hinta — Pris

Tilastokeskus
PL 504
00101 Helsinki
Puh. (90) 173 41

Statistikcentralen
PB 504
00101 Helsingfors
Tel. (90) 173 41

30 mk

ISSN 0784-8331
= Kansantalous
ISSN 0784-9672
