

# TILASTOKATSAUKSIA STATISTISKA ÖVERSIKTER

*BULLETIN OF STATISTICS*

No 8 1972

HELSINKI

---

**TILASTOKESKUS**  
**STATISTIKCENTRALEN**  
*CENTRAL STATISTICAL OFFICE OF FINLAND*

## Tauluja

- A. Väestö**  
1. Väkiluku  
2. Väestönmuutokset
- B. Tuotanto**  
3. Tuotetilasto  
4. Teollisuustuotannon volyymi-indeksi  
5. Asuntojen tuotanto  
6. Talonrakennustoiminta
- C. Kauppa**  
7. Kaupan myynti ja työllisyys  
8. Ulkomaankauppa  
9. Tärkeimpien tavarain tuonti  
10. Tärkeimpien tavarain vienti
- D. Raha- ja luottoliike**  
11. Suomen Pankki  
12. Rahalaitosten ottolainaus yleisöltä  
13. Rahalaitosten antolainaus yleisölle  
14. Suomen Pankin avista myyntikurssit  
15. Kotimainen clearingliike  
16. Postisiirtoliike  
17. Protestoidut vekselit ja tratat  
18. Helsingin Arvopaperipörssi  
19. Henkivakuutusyhtiöiden hankinta
- E. Liikenne**  
20. Valtionrautatiet  
21. Ulkomainen matkustajaliikenne  
22. Moottoriajoneuvot  
23. Ulkomainen merenkulku  
24. Kauppalaivasto  
25. Kotimaisten lentoyhtiöiden säännöllinen lentoliikenne  
26. Posti- ja lennätinlaitos
- F. Hinnat ja palkat**  
27. Rakennuskustannusindeksi (1964 = 100)  
28. Tienrakennuskustannusindeksi (1963 = 100)  
29. Elintarvikkeiden vähittäiskauppahintoja  
30. Elinkustannusindeksi (X 1951 = 100)  
31. Kuluttajan hintaindeksi (X—XII 1957 = 100)  
32. Kuluttajan hintaindeksi (1967 = 100)  
33. Tukkuhintaindeksi (1949 = 100)  
34. Tuotannon hintaindeksi (1949 = 100)  
35. Maatalouden hintaindeksejä  
36. Tuonnin hintaindeksi (cif, 1949 = 100)  
37. Viennin hintaindeksi (fob, 1949 = 100)  
38. Työntekijäin keskiansioita  
39. Palkkaindeksisarjoja (1964 = 100)
- G. Työmarkkinat**  
40. Työnvälitys  
41. Työnseisaukset  
42. Työllisyys ja työttömyys  
43. Työmäärärahoihin palkattu valtion ja kuntien työvoima  
44. Markkinapuun hakkuiden työvoima
- H. Valtion raha-asiat**  
45. Valtion kassatulot  
46. Valtion kassamenot  
47. Valtion rahoitustarve sekä kassa-ali- tai -yliäämä  
48. Valtion velka
- I. Terveysolot**  
49. Ilmoitetut sairaustapaukset
- J. Muu elinkeino-tilasto**  
50. Vireille pannut vararikot
- K. Rikollisuus**  
51. Poliisin ja tulliviranomaisten tietoon tulleet rikokset, juopumuspidätykset ja pysäköintivirheet
- V. Kausipuhdistettuja sarjoja**

## Tabeller

- A. Befolkningen**  
1. Folkmängden  
2. Befolkningsrörelsen
- B. Produktionen**  
3. Produktstatistik  
4. Volymindex för industriproduktionen  
5. Bostadsproduktionen  
6. Husbyggnadsverksamhet
- C. Handeln**  
7. Handels försäljning och sysselsättning  
8. Utrikeshandeln  
9. Importen av viktigare varor  
10. Exporten av viktigare varor
- D. Penning- och kreditväsendet**  
11. Finlands Bank  
12. Penninginrättningarnas inlåning från allmänheten  
13. Penninginrättningarnas utlåning till allmänheten  
14. Finlands Banks avista försäljningskurser  
15. Inhemsk clearingörelse  
16. Postgirorörelsen  
17. Protesterade växlar och trattor  
18. Helsingfors Fondbörs  
19. Livförsäkringsbolagens nyanskaffning
- E. Samfärdseln**  
20. Statsjärnvägarna  
21. Resandetrafiken mellan Finland och utlandet  
22. Motorfordon  
23. Sjöfarten mellan Finland och utlandet  
24. Handelsflottan  
25. Inhemsk flygbolags reguljära flygtrafik  
26. Post- och telegrafverket
- F. Priserna och lönerna**  
27. Byggnadskostnadsindex (1964 = 100)  
28. Vägbyggnadskostnadsindex (1963 = 100)  
29. Detaljhandelspriser för livsmedel  
30. Levnadskostnadsindex (X 1951 = 100)  
31. Konsumentprisindex (X—XII 1957 = 100)  
32. Konsumentprisindex (1967 = 100)  
33. Partiprisindex (1949 = 100)  
34. Produktionsprisindex (1949 = 100)  
35. Prisindexar för lantbruket  
36. Importprisindex (cif, 1949 = 100)  
37. Exportprisindex (fob, 1949 = 100)  
38. De genomsnittliga förtjänsterna för arbetare  
39. Löneindexserier (1964 = 100)
- G. Arbetsmarknaden**  
40. Arbetsförmedling  
41. Arbetsinställelser  
42. Sysselsättning och arbetslöshet  
43. Med arbetsanslag anställd statlig och kommunal arbetskraft  
44. Arbetskraften vid avverkning av marknadsvirke
- H. Statsfinanserna**  
45. Statens kassainkomster  
46. Statens kassautgifter  
47. Statens finansieringsbehov samt kassaunderskott eller överskott  
48. Statskuld
- I. Hälsotillståndet**  
49. Anmälda sjukdomsfall
- J. Övrig näringsstatistik**  
50. Anhängiggjorda konkursmål
- K. Brottsligheten**  
51. Brott som kommit till polisens och tullmyndigheters kännedom, anhållanden för fylleri och parkeringsfel
- V. Säsongutjämnade serier**

# TILASTOKATSAUKSIA STATISTISKA ÖVERSIKTER

N:o 8

BULLETIN OF STATISTICS

XLVII—1972

TILASTOKESKUS — STATISTIKCENTRALEN  
CENTRAL STATISTICAL OFFICE OF FINLAND

Sisältö	Innehåll	Contents			
	Sivu	Sid.			
		Page			
Tilastokuvioita .....	2	Diagram .....	2	Diagrams .....	2
<i>Tauluja</i>	<i>Tabeller</i>	<i>Tables</i>			
Väestö .....	3	Befolkningen .....	3	Population .....	3
Tuotanto .....	4	Produktionen .....	4	Production .....	4
Kauppa .....	12	Handeln .....	12	Commerce .....	12
Raha- ja luottoliike .....	21	Penning- och kreditväsendet ..	21	Banking and credit .....	21
Liikenne .....	25	Samfärdseln .....	25	Transport .....	25
Hinnat ja palkat .....	29	Priserna och lönerna .....	29	Prices and wages .....	29
Työmarkkinat .....	38	Arbetsmarknaden .....	38	Labour market .....	38
Valtion raha-asiat .....	40	Statsfinanserna .....	40	State finances .....	40
Terveysolot .....	43	Hälsotillståndet .....	43	Health .....	43
Muu elinkeinotilasto .....	44	Övrig näringsstatistik .....	44	Other economic statistics .....	44
Rikollisuus .....	45	Brottsligheten .....	45	Criminality .....	45
Tilastokeskuksen julkaisut 10. 7.—10. 8. 1972 .....	46	Statistikcentralens publikatio- ner 10. 7.—10. 8. 1972 .....	46	Publications of the Central Sta- tistical Office of Finland 10. 7.— 10. 8. 1972 .....	46

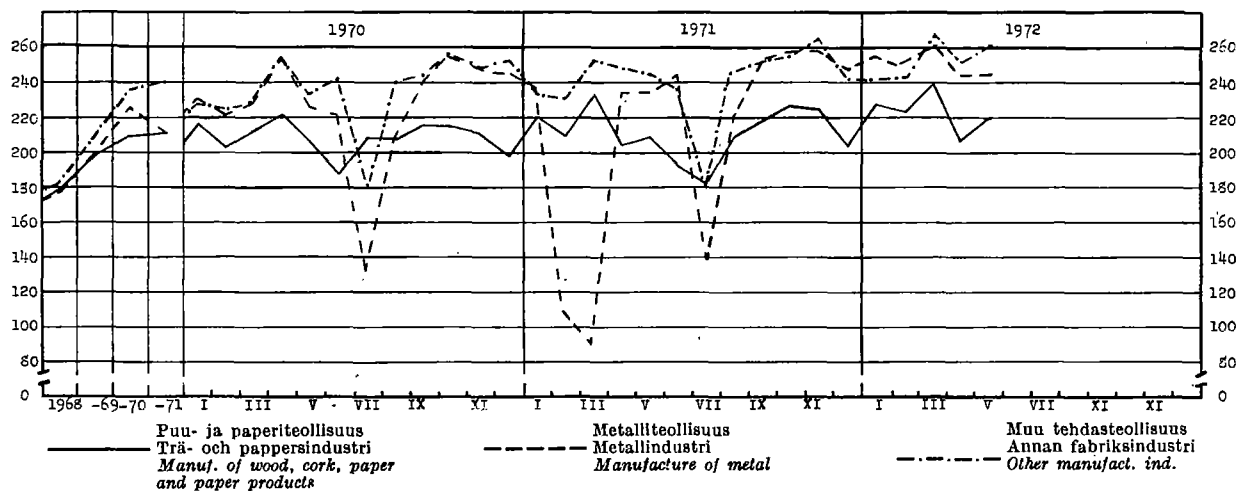
## Tauluissa käytetyt symbolit — I tabellerna använda symboler — Explanation of symbols

Toisto — Repetition — <i>Repetition</i> .....	•
Ei mitään ilmoitettavaa — Intet finns att redovisa — <i>Magnitude nil</i> .....	—
Suure pienempi kuin puolet käytetystä yksiköstä — Storheten mindre än hälften av den använda enheten — <i>Magnitude less than half of unit employed</i> .....	} 0
Tietoa ei ole saatu — Uppgift ej tillgänglig — <i>Data not available</i> .....	} 0.0
Loogisesti mahdoton esitettäväksi — Logiskt omöjlig uppgift — <i>Category not applicable</i> .....	..
Ennakkotieto — Preliminär uppgift — <i>Preliminary data</i> .....	*
Loppuunmyyty — Slutsålt — <i>Sold out</i> .....	•
Korjattu luku — Korrigerat tal — <i>Corrected figure</i> .....	◆
Miehet — Män — <i>Men</i> .....	M
Naiset — Kvinnor — <i>Women</i> .....	N
Molemmat sukupuolet — Båda könen — <i>Both sexes</i> .....	Ms
Mukaanluettuna .....	MI.
Poisluettuna .....	PI.
Vaakasuora viiva, joka katkaisee aikasarjan, osoittaa, että viivan yläpuolella ja sen alapuolella olevat tiedot eivät ole täysin verrannollisia — En horisontal linje, som avskär en tidsserie, markerar att uppgifterna ovanför och nedanför linjen inte är fullt jämförliga — <i>A horizontal line, which breaks the time series, shows that the figures above and below the line are not fully comparable.</i>	

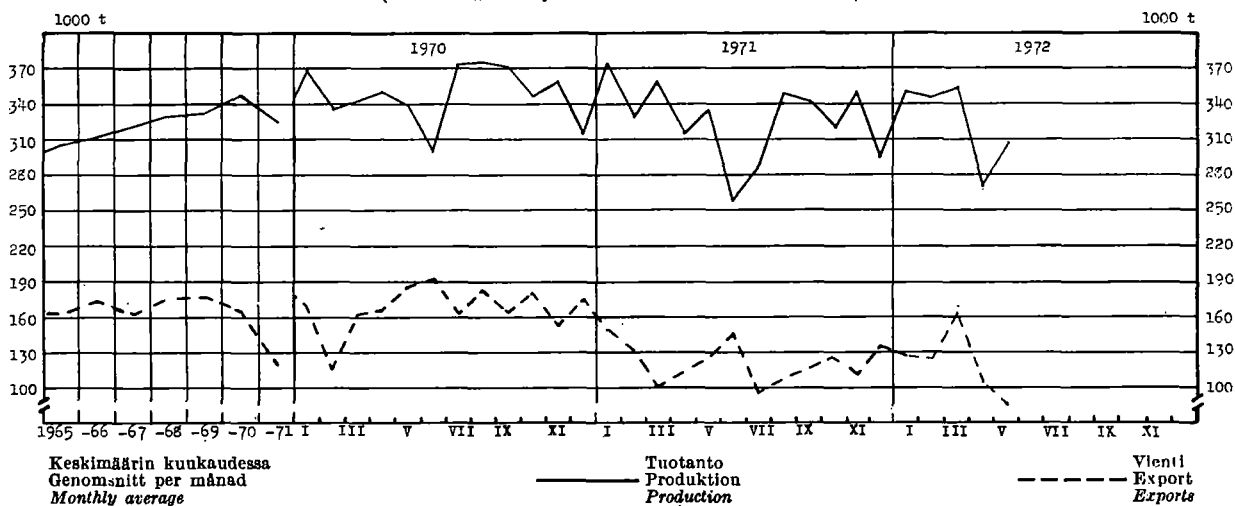
Helsinki 1972. Valtion painatuskeskus



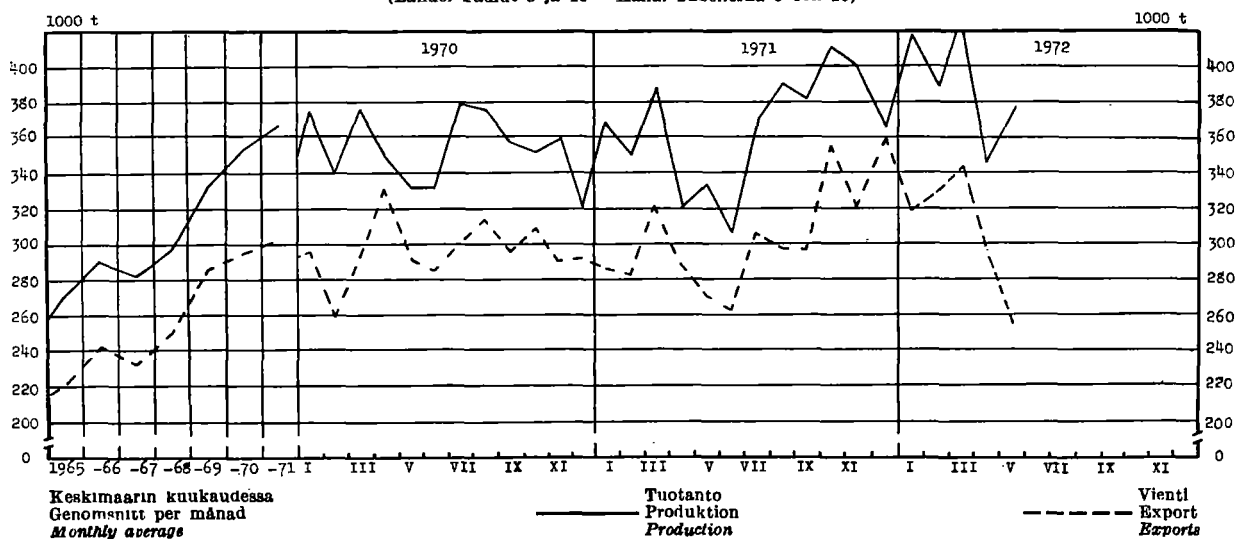
**Teollisuustuotannon volyyymi-indeksi — Volymindex för industriproduktionen — Index of industrial production (1959=100)**  
(Lähde: Taulu 4 — Källa: Tabell 4)



**Selluloosan tuotanto ja vienti — Produktionen och exporten av cellulosa — Production and exports of cellulose**  
(Lähde: Taulut 3 ja 10 — Källa: Tabellerna 3 och 10)



**Paperin ja pahvin tuotanto ja vienti — Produktionen och exporten av papper och papp**  
*Production and exports of paper and cardboard*  
(Lähde: Taulut 3 ja 10 — Källa: Tabellerna 3 och 10)



1. Väkiluku — Folkmängden — Population

Maassa asuva väestö kuukauden lopussa I riket bosatt befolkning vid utgången av månaden Resident population at the end of the month	Keskiväkiluku <sup>1)</sup> Medelfolk-mängden <sup>1)</sup> Mean population <sup>1)</sup>		Väkiluku vuoden vaihteessa — Folkmängd vid årsskiftet — Population at the turn of the year										
	1 000	Vuosi År Year	1 000	Maassa asuva väestö <sup>1)</sup> — I riket bosatt befolkning <sup>1)</sup> — Resident population <sup>1)</sup>									
				Yhteensä Summa Total		Kaupungit ja kauppalat Städer och köpingarna Urban communes		Maalaiskunnat Laudskommuner Rural communes		15—64 vuotiaat år years of age		Henkilrjötettu väestö Mantalskriven befolkning Population according to domicile registers l. 1.	
	A 1	År Year	A 2	Ms	M	Ms	M	Ms	M	Ms	M		Ms
			1 000										
			A 3	A 4	A 5	A 6	A 7	A 8	A 9	A 10	A 11		
*1971 IV	4 627	1958	4 360	1958/59	4 376	2 105	1 626	740	2 750	1 365	2 717	1 302	4 413
V	4 628	1959	4 395	1959/60	4 413	2 125	1 665	760	2 748	1 365	2 740	1 315	4 461
VI	4 630												
VII	4 631	1960	4 430	1960/61	4 446	2 142	1 707	781	2 739	1 361	2 778	1 336	4 486
VIII	4 633	1961	4 463	1961/62	4 479	2 159	1 752	802	2 727	1 357	2 826	1 362	4 516
IX	4 635	1962	4 496	1962/63	4 513	2 180	1 797	826	2 716	1 354	2 879	1 390	4 546
X	4 636	1963	4 530	1963/64	4 547	2 196	1 912	882	2 635	1 314	2 924	1 414	4 580
XI	4 638	1964	4 559	1964/65	4 571	2 203	1 973	910	2 598	1 293	2 962	1 435	4 611
XII	4 638												
		1965	4 580	1965/66	4 589	2 217	2 032	941	2 557	1 276	2 992	1 450	4 636
*1972 I	4 638	1966	4 600	1966/67	4 612	2 228	2 104	978	2 508	1 250	3 021	1 467	4 655
II	4 639	1967	4 625	1967/68	4 638	2 240	2 223	1 034	2 415	1 206	3 052	1 484	4 679
III	4 640	1968	4 646	1968/69	4 653	2 247	2 274	1 056	2 379	1 191	3 062	1 498	4 700
IV	4 642	1969	4 645	1969/70	4 637	2 240	2 333	1 085	2 304	1 155	3 079	1 502	4 706
V	4 645												
VI	4 647	*1970	4 629	1970/71	4 622	2 234	2 354	1 100	2 268	1 134	3 069	1 500	4 710
VII	4 650	*1971	4 630	1971/72	4 638	..	2 398	..	2 240	..	..	..	..

<sup>1)</sup> Vuosien 1961—69 väkiluvut korjattu vuoden 1970 väestöläskennasta saadun ennakkoväkiluvun perusteella — Folkmängden för åren 1961—69 har korrigerats på basen av förhandsfolkmängden enligt folkräkningen 1970 — Population for the years 1961—69 has been corrected on the basis of the preliminary population according to the 1970 Census.

2. Väestönmuutokset — Befolkningsrörelsen — Vital statistics

Vuosi ja kuukausi År och månad Year and month	Solmittuja avioliittoja Vigda par Marriages		Elävänä syntyneitä Levande födda Live births			Kuolleita Avlidna Deaths					Muuttaneita Flyttade Migration			
	A 12	‰ <sup>1)</sup>	Koko maa Hela riket Total A 14	‰ <sup>1)</sup>	Kau-pungit ja kauppa-lat Städer och köpingar <sup>2)</sup> A 16	Koko maa Hela riket Total A 17	‰ <sup>1)</sup>	Kau-pungit ja kauppa-lat Städer och köpingar <sup>2)</sup> A 19	Vuotta nuorempa-pana Under företa levnadsåret Under one year of age A 20	‰ <sup>1)</sup>	Pohjois-maista från Norden from Nordic countries A 22	Pohjois-maihin till Norden to Nordic countries A 23		
													A 13	A 15
														13.4
													11.3	
1965....	36 214	7.9	77 885	17.0	37 946	44 473	9.7	17 965	1 371	17.6	..	..		
1966....	38 252	8.3	77 697	16.9	39 474	43 548	9.5	18 149	1 164	15.0	..	..		
1967....	41 273	8.9	77 289	16.7	41 113	43 790	9.5	19 070	1 146	14.8	..	..		
1968....	40 251	8.7	73 654	15.9	39 943	45 013	9.7	19 805	1 064	14.4	..	..		
1969....	40 910	8.8	67 450	14.5	37 105	45 966	9.9	20 840	958	14.2	..	..		
1970....	40 730	8.8	64 559	13.9	36 232	44 119	9.5	20 422	854	13.2	9 208	40 554		
*1971....	38 544	8.3	61 531	13.3	34 929	45 918	9.9	21 086	727	11.8	17 187	17 479		
*1971 I	1 903	4.9	4 867	12.4	2 751	3 839	9.8	1 753	62	..	1 063	2 264		
II	1 753	4.9	4 190	11.8	2 419	3 351	9.5	1 539	51	..	1 018	1 925		
III	1 739	4.4	4 555	11.6	2 501	3 753	9.6	1 697	70	..	1 046	1 639		
IV	2 631	6.9	5 660	14.9	3 235	3 745	9.9	1 747	68	..	1 132	1 146		
V	3 239	8.2	5 563	14.2	2 990	3 966	10.1	1 761	64	11.3	1 628	864		
VI	4 597	12.1	5 257	13.8	2 988	3 783	9.9	1 768	55	..	1 976	1 054		
VII	4 619	11.7	5 217	13.3	2 922	3 740	9.5	1 716	68	..	1 555	751		
VIII	4 095	10.4	5 621	14.3	3 286	3 631	9.2	1 766	60	12.2	1 902	1 968		
IX	2 888	7.6	4 924	12.9	2 903	3 572	9.4	1 703	65	..	1 834	2 193		
X	2 882	7.3	5 330	13.5	3 079	3 632	9.2	1 660	52	..	1 438	1 613		
XI	2 940	7.7	4 841	12.7	2 787	3 614	9.5	1 729	46	10.5	1 445	1 174		
XII	5 258	13.4	5 506	14.0	3 067	5 292	13.4	2 247	66	..	1 150	888		
*1972 I	1 694	4.3	4 593	11.7	2 839	4 191	10.7	2 081	60	..	972	789		
II	1 665	4.5	4 125	11.2	2 478	3 560	9.7	1 716	54	11.9	1 063	875		
III	1 772	4.5	4 590	11.7	2 668	3 560	9.3	1 838	44	..	926	790		
IV	2 596	6.8	5 089	13.4	3 050	3 400	8.9	1 682	56	..	1 083	633		
V	2 562	6.5	5 460	13.9	3 386	3 386	8.6	1 596	61	11.4	1 294	541		
VI	4 067	10.7	5 304	13.9	3 172	3 757	9.8	1 887	63	..	1 465	725		
VII	4 419	11.2	5 509	14.0	3 265	4 058	10.3	1 959	59	..	1 611	732		

Ks. huomautusosasto vuoden ensimmäisessä numerossa — Se notavdelningen i häfte 1 — See note section in the January issue.

<sup>1)</sup> ‰:na keskiväkiluvusta — <sup>2)</sup> ‰:na elävänä syntyneistä — <sup>3)</sup> ‰:na av medelfolk-mängden — <sup>4)</sup> ‰:na av levande födda.  
<sup>1)</sup> Per 1 000 of mean population — <sup>2)</sup> Urban communes — <sup>3)</sup> Per 1 000 live births.

## 3. Tuotetilasto — Produktstatistik — Production statistics

SITC, Rev. No	011	011.1	011.3	011.4	011.5	022.2	022.3	023								
Vuosi ja kuukausi År och månad Year and month	Liha — Kött — Meat					Maltojauhe Mjölkpulver Milk powder	Meijereiden vaat. ottama maito Av mejerier invägd mjölk Milk received by dairies	Meijerivoi Mejerismör Dairy butter								
	Yhteensä Summa Total	Siitä — Därav — Of which														
		Nautael.liha Kött av nötkreatur Beef and veal	Sianliha Fläsk Pork	Slipkarjanliha Fjäderfäkött Poultry meat	Hevosenniha Hästkött Horse meat											
	1 000 000 kg					1 000 kg	1 000 000 l	1 000 kg								
	B 1	B 2	B 3	B 4	B 5	B 6	B 7	B 8								
1965 ....	155.7	88.4	58.8	1.6	5.6	49 392	2 901	99 521								
1966 ....	152.9	80.0	64.9	1.7	5.5	47 926	2 876	99 773								
1967 ....	176.8	87.1	82.2	2.0	4.7	54 777	2 809	94 258								
1968 ....	173.0	85.1	79.8	2.8	4.6	70 899	2 909	101 400								
1969 ....	200.4	108.2	84.2	2.8	4.4	77 991	2 949	100 484								
1970 ....	213.6	103.8	101.0	3.5	4.2	76 616	2 801	86 476								
*1971 ....	245.7	106.5	127.5	6.2	4.1	91 106	2 797	84 113								
	*1971	*1972	*1971	*1972	*1971	*1972	*1971	*1972	*1971	*1972						
I ....	19.33	19.54	8.24	9.04	10.30	9.66	0.44	0.50	0.31	0.29	5 551	5 757	195	206	5 256	5 613
II ....	17.41	19.20	7.63	8.54	9.02	10.05	0.44	0.30	0.28	0.27	4 905	4 896	179	192	4 736	5 387
III ....	19.76	21.18	8.62	9.52	10.32	10.88	0.49	0.36	0.27	0.32	5 344	5 150	206	209	5 466	5 698
IV ....	20.16	20.57	8.87	9.26	10.41	10.46	0.49	0.51	0.31	0.31	7 969	8 165	239	245	6 862	7 400
V ....	19.02	20.64	8.87	9.40	9.38	10.42	0.47	0.48	0.27	0.29	10 623	11 122	282	292	8 404	9 138
VI ....	20.78	20.77	9.01	8.66	10.94	11.32	0.46	0.49	0.33	0.26	11 651	12 441	300	304	10 262	10 303
VII ....	19.15		8.24		10.07		0.39		0.27		11 513		292		9 814	
VIII ....	20.90		8.71		11.05		0.58		0.34		9 962		272		8 755	
IX ....	22.55		10.50		10.82		0.54		0.42		7 502		233		7 629	
X ....	23.03		10.15		11.42		0.63		0.60		5 169		199		5 831	
XI ....	22.28		9.34		11.74		0.63		0.44		5 040		197		5 498	
XII ....	21.20		8.25		12.03		0.58		0.27		5 875		203		5 611	

SITC, Rev. No	024	025	041—045	041.0	045.1	046—047	046.0	047.0								
Vuosi ja kuukausi År och månad Year and month	Juusto <sup>1)</sup> Ost <sup>2)</sup> Cheese <sup>3)</sup>	Munat (markkinoidut) Ägg (marknadsförda) Eggs (marketed)	Merkkinoitu kotimainen vilja — Marknadsförd inhemsk spannmål — Marketed domestic cereals	Människoföda — för människa- koföda — for human consumption		Jauhot ja suurimot (ihmisravinnoksi tarkoitettut) Mjöl och gryn (för människoföda) — Meal, flour and groats (for human consumption)	Siitä — Därav — Of which									
			Kaikkiaan Inalles Total	Vehnää Vete Wheat		Kaikkiaan Inalles Total	Vehnää Vete Wheat	Ruista Råg Rye								
	1 000 kg	1 000 000 kg														
		B 9	B 10	B 11	B 12	B 13	B 14	B 15	B 16							
1965 ....	37 627	43.3	<sup>3)</sup> 504.3	<sup>3)</sup> 299.2	<sup>3)</sup> 113.5	403.1	248.7	113.9								
1966 ....	36 894	47.0	<sup>3)</sup> 471.9	<sup>3)</sup> 260.3	<sup>3)</sup> 76.7	379.0	237.9	104.4								
1967 ....	35 038	50.0	<sup>3)</sup> 476.0	<sup>3)</sup> 292.7	<sup>3)</sup> 82.8	374.0	240.3	109.3								
1968 ....	33 465	47.8	<sup>3)</sup> 507.8	<sup>3)</sup> 315.0	<sup>3)</sup> 75.6	386.2	239.4	100.0								
*1969 ....	34 887	50.2	916.7	364.5	85.7	374.0	233.1	94.8								
*1970 ....	40 629	59.3	1 046.6	388.2	89.8	369.0	230.0	94.2								
*1971 ....	43 923	66.2	1 067.1	308.1	93.7	367.3	226.3	93.0								
	*1971	*1972	*1971	*1972	*1971	*1972	*1971	*1972	*1971	*1972						
I ....	3 256	3 677	6.41	6.12	83.3	59.7	25.5	7.9	6.8	2.4	30.8	28.9	15.9	17.1	7.8	8.0
II ....	3 053	3 497	6.06	5.80	60.9	75.9	17.3	12.3	5.0	12.1	32.6	32.4	20.6	20.0	8.2	8.4
III ....	3 423	3 554	6.28	6.86	50.6	86.5	14.6	24.3	8.4	8.4	30.1	34.5	18.4	20.4	7.7	9.9
IV ....	3 483	3 741	5.18	4.68	40.9	71.1	10.6	21.5	4.4	4.4	30.1	30.3	18.7	17.8	7.5	8.7
V ....	3 850	4 028	4.83	5.10	50.2	67.1	8.9	17.7	2.3	3.5	28.7	31.1	17.6	19.4	7.5	7.7
VI ....	4 024	4 322	5.16	5.10	58.3	75.9	29.1	40.3	2.4	5.6	26.6	25.5	15.6	15.1	7.5	7.0
VII ....	4 050		4.95		51.3	113.3	19.4	45.9	3.0	3.0	20.0	22.6	11.6	12.8	5.4	6.7
VIII ....	4 123		4.82		128.9		38.0		30.0		35.1		22.0		9.0	
IX ....	3 785		5.26		206.6		64.0		16.1		34.7		21.6		9.0	
X ....	3 530		5.24		124.1		28.1		4.3		33.4		22.4		7.3	
XI ....	3 632		5.97		93.4		21.8		4.9		33.7		22.1		7.9	
XII ....	3 714		6.10		118.6		30.8		6.1		31.6		19.8		8.2	

Ks. huomautusosasto vuoden ensimmäisessä numerossa — Se notavdelningen i häfte 1 — See notes section in the January issue.

<sup>1)</sup> Pl. sulatejuusto — <sup>2)</sup> Pl. rehuvilja — <sup>3)</sup> Ml. siemeneksi tarkoitettu.

<sup>4)</sup> Exkl. smältost — <sup>5)</sup> Exkl. fodersäd — <sup>6)</sup> Inkl. för utsäde.

<sup>7)</sup> Excl. butter cheese — <sup>8)</sup> Excl. fodder grain — <sup>9)</sup> Incl. for seeding.

3. Tuotetilastoja (jatk.) — Produktstatistik (forts.) — Production statistics (cont.)

SITC, Rev. N:o	061.2		078.2		1) 091.4		112.1—3		112.3		112.4					
	Sokeri *) Socker *) Sugar *)		Suklaa- jms. valmistet Choklad oad. födoämnen Chocolats etc.		Margarini Margarin Margarine		Vilnit yms. miedot väki- juomat Vin. o. d. svaga alko- holdrycker Wines etc.		Olut (III— IV lk) Öl (kl III— IV) Beer		Muut mallas- juomat Andra malt- drycker Other malt beverages		Vilna Brännvin Eau-de-vie		Muut väkevät juomat Andra starka drycker Other spirits	
	1 000 kg						1 000 l									
	B 17	B 18	B 19	B 20	B 21	B 22	B 23	B 24								
1965 ....	148 343	9 425	20 677	8 724	53 620	64 406	7 762	5 907								
1966 ....	182 793	11 063	21 887	10 210	61 389	69 654	8 784	6 371								
1967 ....	200 121	11 882	21 846	12 021	71 965	67 503	11 635	6 853								
*1968 ....	207 085	8 195	26 062	11 428	92 748	65 312	12 357	4 291								
*1969 ....	211 654	8 185	26 850	11 815	203 580	34 556	14 436	4 233								
*1970 ....	222 490	8 285	33 960	12 634	202 112	28 246	17 231	4 304								
*1971 ....	213 218	8 947	31 978	13 424	209 868	23 729	18 560	4 235								
	*1971	*1972	*1971	*1972	*1971	*1972	*1971	*1972	*1971	*1972	*1971	*1972	*1971	*1972	*1971	*1972
I ....	13 844	18 501	750	847	1 931	2 233	1 125	905	12 925	14 581	1 623	1 469	1 553	1 543	334	529
II ....	18 829	17 864	831	1 012	2 090	2 599	871	1 101	13 778	15 402	1 426	1 338	1 136	1 372	285	283
III ....	19 467	19 246	707	795	3 103	3 439	986	1 041	17 096	23 514	1 705	1 650	1 252	1 680	239	417
IV ....	19 405	23 775	551	452	2 492	2 525	1 049	903	18 563	13 959	2 055	1 648	1 407	1 299	380	233
V ....	21 301	26 852	431	514	2 193	2 700	1 080	783	16 253	21 839	2 248	2 196	1 439	1 394	358	132
VI ....	14 564	21 160	445	416	2 804	2 417	1 140	1 133	22 242	23 710	3 547		1 427	1 323	416	136
VII ....	22 063		382		2 412		1 409		21 830		3 178		1 693		389	
VIII ....	18 845		732		2 734		1 276		19 382		2 306		1 886		469	
IX ....	16 980		761		3 028		1 098		16 846		1 479		1 636		245	
X ....	16 518		2 035		2 722		1 153		15 906		1 293		1 605		287	
XI ....	15 541		849		3 478		1 156		16 054		1 377		1 594		420	
XII ....	15 861		473		2 991		1 081		18 993		1 492		1 932		413	

SITC, Rev. N:o	1) 241, 242		242.2—3		242.2,3,9		242.1		242.1,4		241.1									
	A. Markkinahakkuut yhteensä pystykaupoista ja ostajien omista metsistä sekä hankintakaupoista Marknadsavverkningar sammanlagt rotköp och köparnas egna skogar samt leveransköp Commercial fellings, total on stumpage sales and on quantities from buyers' own forests as well as delivery sales																			
	Vuosi ja kuukausi År och månad Year and month	Kaikkiaan 1 000 k-m <sup>3</sup> kuoretta Inalles 1 000 m <sup>3</sup> f utan bark Grand total 1 000 cu. metres solid without bark		Siltä — Därav — Of which																
		Sahatukkippuu Sågstock Saw logs	Vaneri- tukkippuu Fänerstock Veneer logs	Yhteensä tukkippuu Inalles stock Total logs		Kuusi- paperipuu Gran- pappersvävd Spruce pulp wood	Mänty- paperipuu Tall- pappersvävd Pine pulp wood	Lehti- paperipuu Löv- pappersvävd Hardwood pulp wood	Yhteensä ainespinop. Inalles travat rävirke Total industrial cord- wood		Polttopuu Brännved Firewood									
	1 000 j <sup>3</sup> — 1 000 f <sup>3</sup> — 1 000 cu. ft		j <sup>3</sup> = .033 k-m <sup>3</sup>		j <sup>3</sup> = .027 k-m <sup>3</sup>		j <sup>3</sup> = .038 k-m <sup>3</sup>		1 000 p.-m <sup>3</sup> — 1 000 l.-m <sup>3</sup> — 1 000 cu. metres piled		p.-m <sup>3</sup> = .681 k-m <sup>3</sup>		p.-m <sup>3</sup> = .668 k-m <sup>3</sup>		p.-m <sup>3</sup> = .605 k-m <sup>3</sup>		p.-m <sup>3</sup> = .660 k-m <sup>3</sup>		p.-m <sup>3</sup> = .531 k-m <sup>3</sup>	
	B 25	B 26	B 27	B 28	B 29	B 30	B 31	B 32	B 33											
1966 ....	29 440	262 875	52 075	328 463	10 610	8 283	3 855	24 548	2 284											
1967 ....	30 240	270 238	48 474	332 374	10 944	8 024	4 326	25 071	2 795											
1968 ....	31 859	306 514	56 723	374 237	10 734	8 128	6 131	26 026	1 803											
1969 ....	35 338	344 373	60 138	413 380	12 551	8 974	7 791	29 616	1 005											
1970 ....	39 267	391 716	62 677	463 230	14 209	9 884	8 298	32 683	930											
1971 ....	36 264	358 231	44 333	410 674	13 692	9 543	7 252	30 958	794											
	*1971	*1972	*1971	*1972	*1971	*1972	*1971	*1972	*1971	*1972	*1971	*1972	*1971	*1972	*1971	*1972	*1971	*1972	*1971	*1972
I ....	4 212	3 009	49 606	34 661	6 212	3 644	56 732	39 172	1 321	961	984	739	738	518	3 079	2 252	49	52		
II ....	4 958	3 927	61 024	46 094	6 762	4 717	68 659	51 774	1 612	1 303	1 048	928	780	617	3 527	2 886	84	76		
III ....	5 067	4 658	64 523	56 760	6 872	5 802	72 846	63 578	1 632	1 576	1 040	1 061	671	621	3 371	3 294	96	93		
IV ....	4 163	3 774	46 837	40 783	4 785	4 042	52 734	46 039	1 575	1 428	983	997	603	525	3 200	2 985	81	90		
V ....	3 157	2 842	31 524	28 625	2 994	2 394	35 709	32 173	1 191	1 084	889	863	531	420	2 652	2 393	109	73		
VI ....	2 408	1 854	18 362	15 650	2 363	1 398	21 577	17 670	1 050	742	782	645	506	335	2 381	1 753	74	71		
VII ....	1 092		6 872		441		7 441		511		392		294		1 215		27			
VIII ....	1 290		6 054		821		6 959		677		440		399		1 537		56			
IX ....	1 794		10 253		2 218		12 635		884		585		523		2 009		37			
X ....	2 274		15 787		3 127		19 122		941		711		677		2 366		44			
XI ....	2 616		19 825		3 793		24 144		1 024		806		696		2 579		66			
XII ....	3 233		27 564		3 945		32 116		1 274		883		834		3 042		71			

Ks. huomautusosasto vuoden ensimmäisessä numerossa — Se notavdelningen i häfte 1 — See note section in the January issue.

1) SITC-nimike käsittää myös muita tuotteita kuin allamainittua — \*) Valn sokeripuhdistamojen tuottama valmis sokeri.  
 2) SITC-positionen omfattar även andra produkter än den nedannämnda — \*) Endast färdigt socker beredd vid sockerraffinaderier.  
 3) This SITC-item also contains other products than those below — \*) Sugar manufactured by sugar refineries only.

## 3. Tuotetilastoja (jatk.) — Produktstatistik (forts.) — Production statistics (cont.)

SITC, Rev. No	122.2		243.2-3		251.2		251.4-5		251.6, 8		1) 281.2		341.2		351			
	Savukkeet Cigarettes		Sahatavara Sågvaror Sawn goods		Puuhioke (myyntiä varten) Slipmassa (for avsalu) Mechanical wood pulp (for sale)		Selluloosa — Cellulosa Cellulose		Rautarikaste Järnkoncentrat Iron concentrates		Kivihillikaasu Stenkolsgas Manufactured gas		Sähkövoima — Elektrisk energi — Electric energy					
	1 000 mille		1 000 stds		1 000 t		Yhteensä Summa Total		Siitä sulfitiselluloosa Därav sulfittcellulosa Of which sulphite cellulose				1 000 m <sup>3</sup>		milj. kWh — mill. kWh			
	B 34	B 35	B 36	B 37	B 38	B 39	B 40	B 41	B 42									
1965 .....	6 509.0	1 296	174.4	3 668.0	1 496.3	919.6	70 103	13 920	9 354									
1966 .....	6 420.0	1 125	152.8	3 722.7	1 433.7	977.2	74 890	15 876	10 381									
1967 .....	7 268.9	1 181	133.3	3 855.9	1 378.2	995.3	71 365	16 760	11 629									
*1968 .....	6 823.1	1 139	95.5	3 929.0	1 367.3	960.3	59 758	17 834	10 489									
*1969 .....	6 969.8	1 185	86.6	4 034.9	1 423.4	1 006.9	66 861	19 979	8 745									
*1970 .....	6 476.0	1 305	87.8	4 186.6	1 460.5	880.3	59 320	22 562	9 434									
*1971 .....	7 018.0	1 341	90.6	3 921.4	1 331.9	745.2	50 984	23 454	10 526									
	*1971	*1972	*1971	*1972	*1971	*1972	*1971	*1972	*1971	*1972	*1971	*1972	*1971	*1972	*1971	*1972	*1971	*1972
I .....	485	477	113	107	8.0	6.4	374.9	352.5	135.6	119.4	68.0	84.0	5 478	3 987	2 142	2 256	715	934
II .....	499	516	114	114	7.7	6.8	329.2	345.6	113.5	110.4	14.4	73.2	4 990	3 827	1 873	2 364	775	785
III .....	541	669	130	128	8.3	6.6	364.1	354.0	126.5	118.4	7.9	71.9	5 468	5 657	2 012	2 421	904	740
IV .....	549	570	126	123	7.4	4.5	314.0	271.7	110.9	83.3	79.1	68.1	4 428	4 470	1 810	2 086	761	660
V .....	903	608	121	128	8.3	5.6	333.8	308.8	117.6	95.2	78.7	74.6	3 829	4 076	1 835	1 979	1 046	967
VI .....	370	652	122	110	6.3	3.8	261.9	290.4	95.6	84.9	66.1	65.5	3 439	3 088	1 598	1 787	1 039	1 049
VII .....	561		88		5.1		285.6		94.2		44.9		3 126		1 662		728	
VIII .....	642		88		8.3		349.2		111.4		66.3		3 383		1 849		809	
IX .....	603		110		8.5		340.8		117.2		74.7		3 791		1 994		944	
X .....	568		115		8.1		322.3		99.6		72.7		3 951		2 138		985	
XI .....	579		107		8.6		350.1		112.3		87.1		4 133		2 269		909	
XII .....	718		107		6.0		295.5		97.5		85.3		5 028		2 272		911	

SITC, Rev. No	1) 518.2(2)		1) 561.2(2)		631.1-2		641.6		1) 641.1-5,7-9		641.1		641.2, 9(4)		1) 641.3	
	Rikkihappo Svavelsyra Sulphuric acid		Superfosfaatti Superfosfat Superphosphate		Vaneri Faner Plywood and veneers		Poukultulevy Träfiberplattor Fibreboard		Paperi — Papper — Paper		Yhteensä Summa Total		Siitä — Därav — Of which			
	1 000 t		1 000 m <sup>3</sup>		1 000 m <sup>3</sup>		1 000 t				Sanoma-lehtipaperi Tidningspapper Newsprint paper		Kirjoituspapereita Skriv- och tryckpapper Printing and writing paper		Volmapaperi Kraftpapper Kraft paper	
	B 43	B 44	B 45	B 46	B 47	B 48	B 49	B 50								
1965 .....	383.2	437.4	553.5	230.8	2 299.3	1 213.9	465.9	422.7								
1966 .....	480.3	571.9	563.8	209.4	2 496.1	1 296.7	504.6	440.4								
1967 .....	549.2	412.1	582.5	203.5	2 481.8	1 138.3	612.2	448.4								
*1968 .....	684.8	315.7	616.9	228.5	2 428.8	1 246.1	584.6	429.3								
*1969 .....	678.0	168.7	693.2	227.5	2 690.0	1 295.2	673.2	478.5								
*1970 .....	843.1	121.2	701.1	241.2	2 889.0	1 362.3	754.0	490.6								
*1971 .....	782.6	104.0	656.9	246.9	2 939.0	1 364.3	813.2	479.0								
	*1971	*1972	*1971	*1972	*1971	*1972	*1971	*1972	*1971	*1972	*1971	*1972	*1971	*1972	*1971	*1972
I .....	72.9	87.7	2.7	5.7	58.5	57.5	22.6	23.3	247.6	274.9	114.1	133.1	71.8	74.6	38.7	40.3
II .....	26.9	81.5	6.8	6.3	56.6	58.3	20.5	23.1	232.9	263.3	103.7	123.7	71.3	72.6	36.9	40.0
III .....	9.3	89.9	5.0	26.3	65.5	62.3	22.6	24.3	259.2	285.8	118.8	128.2	74.0	83.4	42.1	43.7
IV .....	78.9	87.8	14.3	7.4	53.2	57.6	19.1	22.3	214.5	223.4	92.7	96.3	62.7	65.2	37.1	38.1
V .....	80.5	77.8	17.6	25.6	54.2	61.3	20.6	23.3	217.8	249.8	97.5	110.9	57.9	76.6	38.9	38.5
VI .....	77.5	74.6	7.0	12.1	54.5	50.9	19.8	19.4	202.7	239.6	87.3	104.2	57.5	73.2	35.1	37.7
VII .....	80.2		9.3		21.4		16.6		246.7		117.1		67.5		37.6	
VIII .....	72.5		10.9		50.9		19.1		264.2		126.9		67.6		44.4	
IX .....	66.1		5.1		63.7		20.9		257.9		120.5		71.7		42.8	
X .....	52.2		8.8		59.4		24.2		278.8		128.7		81.3		45.8	
XI .....	80.7		8.5		62.2		20.8		270.1		133.7		69.3		43.7	
XII .....	84.9		8.0		56.8		20.1		246.8		123.3		60.6		35.9	

Ks. huomautusosasto vuoden ensimmäisessä numerossa — Se notavdelningen i häfte 1 — See note section in the January issue.

1) SITC-nimike käsittää myös muita tuotteita kuin allannäytet — SITC-positionen omfattar även andra produkter än de nedannämnda — This SITC item also contains other products than those below.

## 3. Tuotetilastoja (jatk.) — Produktstatistik (forts.) — Production statistics (cont.)

SITC, Rev. N:o	<sup>1)</sup> 641.3, 5, 9 (1—5)	651.3—4	652	661.3	<sup>2)</sup> 662.4(1)	664.3	671.3							
	Pahvi ja kartonki Papp och kartong Cardboard	Puuvillalanka Bomullsgarn Cotton yarn	Puuvilla- kangas Bomulls- tyger Cotton fabrics	Sementti Cement	Tillet <sup>3)</sup> Tegel <sup>3)</sup> Bricks <sup>3)</sup>	Ikkunalaasi Fönsterglas Window glass	Harkkorauta Tackjärn Pig iron							
Vuosi ja kuukausi År och månad Year and month	1 000 t	1 000 kg		1 000 t	1 000 000	1 000 m <sup>3</sup>	1 000 kg							
	B 51	B 52	B 53	B 54	B 55	B 56	B 57							
1965 .....	938.4	16 635	11 102	1 755.2	142.6	8 159	940 163							
1966 .....	982.1	17 367	15 299	1 557.0	144.0	9 272	936 468							
1967 .....	918.3	18 151	15 240	1 513.8	142.5	8 920	1 064 587							
*1968 .....	1 138.0	17 937	15 477	1 476.4	131.9	7 276	1 104 607							
*1969 .....	1 313.0	19 135	16 898	1 758.7	134.1	8 933	1 230 669							
*1970 .....	1 362.1	17 022	15 138	1 838.5	126.3	9 959	1 222 437							
*1971 .....	1 450.6	17 061	14 830	1 811.0	119.5	10 543	1 029 118							
	*1971	*1972	*1971	*1972	*1971	*1972	*1971	*1972						
I .....	121.0	143.5	1 643	1 600	1 389	1 429	142.8	123.3	6.5	6.5	918	949	113 354	103 214
II .....	117.7	125.7	1 463	1 450	1 309	1 352	148.0	125.8	7.5	7.0	846	922	27 467	97 466
III .....	128.1	142.4	1 587	1 481	1 380	1 371	123.3	165.4	9.0	8.0	889	1 086	1 503	105 648
IV .....	106.0	121.0	1 507	1 439	1 345	1 299	110.8	143.7	8.0	8.0	844	924	87 677	100 170
V .....	116.2	125.4	1 420	1 392	1 270	1 310	160.5	105.8	10.0	9.0	939	1 009	116 939	104 169
VI .....	104.1	118.0	1 488	1 388	1 249	1 297	171.1	143.3	14.0	11.5	771	910	112 465	85 022
VII .....	124.7		490		351		163.8		14.0		822		83 971	
VIII .....	126.1		1 356		1 275		172.4		12.0		878		87 925	
IX .....	124.5		1 457		1 299		140.9		12.0		822		98 200	
X .....	132.0		1 587		1 317		163.1		10.5		911		104 080	
XI .....	130.2		1 553		1 328		158.7		9.0		940		93 450	
XII .....	120.0		1 510		1 318		155.6		7.0		963		102 087	

SITC, Rev. N:o	*	679.3	<sup>1)</sup> 673—678	<sup>2)</sup> 673.3 (1)	676.1	<sup>3)</sup> 673.1	<sup>4)</sup> 682.1(*)	812.3								
	Raaka teräs Råstål Crude steel	Teräsvaluta- tavara Stålgjutgods Steel castings	Valssauustuotteet — Valsprodukter — Rolled products			Kuparikatodit Koppar- katoder Copper (cathodes)		Keraamiset saniteetti- valmisteet, asennettavat Keramiskt sanitetsgods för install. Sanitary ceramic articles								
			Yhteensä Summa Total	Siltä — Därav — Of which												
				Betonrauta ja -teräs Betongjärn och -stål Reinforcing iron and steel	Ratakiskot Räls Rails	Valslanka Valstråd Rolled wire										
Vuosi ja kuukausi År och månad Year and month	1 000 kg															
	B 58	B 59	B 60	B 61	B 62	B 63	B 64	B 65								
1965 ..	362 421	18 950	332 391	140 967	9 166	81 190	30 582	5 826								
1966 ..	399 457	20 454	364 088	157 655	27 628	64 364	31 912	6 036								
1967 ..	411 208	22 345	361 500	114 651	37 392	60 653	34 127	6 173								
*1968 ..	729 429	24 535	554 571	152 996	28 990	80 029	35 896	6 313								
*1969 ..	967 971	20 489	712 464	163 921	27 572	94 945	33 871	5 932								
*1970 ..	1 168 887	17 069	798 082	204 847	9 868	84 022	34 047	6 691								
*1971 ..	1 025 263	15 752	620 013	125 941	7 978	60 659	32 339	7 844								
	*1971	*1972	*1971	*1972	*1971	*1972	*1971	*1972								
I ..	105 769	113 934	1 546	1 478	61 852	71 145	15 822	15 360	2 120	—	6 923	7 422	2 996	3 231	753	874
II ..	27 802	111 139	417	1 493	14 337	68 719	2 768	15 875	816	1 691	2 212	7 555	813	3 398	684	952
III ..	2 989	117 891	105	1 740	3 413	86 069	1 191	18 908	—	2 112	697	9 991	253	3 721	722	981
IV ..	80 129	122 424	1 469	1 490	61 586	81 042	16 213	10 254	153	1 177	5 296	7 389	2 732	3 342	742	991
V ..	108 095		1 504	1 678	61 068	88 291	10 996	18 830	3 027	1 706	9 700	10 250	2 839	3 903	600	1 018
VI ..	101 267		1 751	1 650	61 324	88 551	7 245	15 482	—	1 215	8 121	8 775	3 534	3 606	549	882
VII ..	41 875		792		23 327		4 185		—		4 525		3 356		78	
VIII ..	95 398		1 445		54 336		14 591		148		2 950		2 851		733	
IX ..	113 046		1 552		67 966		13 062		1 714		4 387		3 249		715	
X ..	120 052		1 704		68 956		10 182		—		4 834		3 114		681	
XI ..	116 396		1 581		69 426		15 233		—		7 029		3 214		810	
XII ..	112 445		1 886		72 422		14 453		—		4 085		3 388		777	

Ks. huomautusosasto vuoden ensimmäisessä numerossa — Se notavdelningen i häfte 1 — See note section in the January issue.

<sup>1)</sup> SITC-nimike käsittää myös muita tuotteita kuin allannämitut — <sup>2)</sup> Pl. tulenkästävä ja haponkestävä tillet.  
<sup>3)</sup> SITC-positionen omfattar även andra produkter än de nedannämnda — <sup>4)</sup> Exkl. eldfasta och syrefasta tegel.  
<sup>5)</sup> This SITC-item also contains other products than those below — <sup>6)</sup> Excl. refractory and acid-resistant bricks.

4. Teollisuustuotannon volyymi-indeksi — Volymindex för Industriproduktionen — Volume index of industrial production  
1959=100 Ryhmien painot ilmoitettu sulussa — Gruppvikterna angivna inom parentes — Group weights in parentheses

Vuosi ja kuukausi År och månad Year and month	Koko teollisuus Hela industrin Total industry (100)	Investointi- tavarat Investerings- varor Investment goods (9.8)	Muut tuo- tanta- hyödykkeet Andra produktions- föremåden Other pro- ducers' goods (81.8)	Kulutus- hyödykkeet Konsum- tionsföremå- denheter Consumers' goods (28.7)	Toimialaryhmät — Branschgrupper — Groups of industry													
					1 Kaivannaisteollisuus Gruv- o. a. extraktiiv industri Mining and quarrying (2.8)		2-8 Tehdas- teollisuus Fabrika- industri Manufacturing (87.8)		Siltä — Därav — Of which									
									20 Elintarvike- teollisuus Livsmedels- industri Food manu- facturing industries (11.2)		21 Juomala- valmistava teollisuus Dryckesvaru- industri Beverage industries (1.8)		22 Tupakka- teollisuus Tobaks- industri Tobacco manu- factures (0.8)					
					B 66		B 67		B 68		B 69		B 70		B 71		B 72	
1965 ..	159	160	166	142	146		158		144		155		144		144			
1966 ..	167	160	175	151	133		165		153		172		147		147			
1967 ..	172	163	180	158	148		171		160		188		168		168			
1968 ..	182	175	191	164	149		180		163		208		168		168			
1969 ..	207	194	214	196	168		205		173		289		169		169			
1970 ..	232	230	223	235	181		229		182		326		173		173			
*1971 ♦	238	235	229	241	171		235		192		330		179		179			
	*1971	*1972	*1971	*1972	*1971	*1972	*1971	*1972	*1971	*1972	*1971	*1972	*1971	*1972	*1971	*1972		
I ..	247	257	265	286	240	246	233	249	193	188	241	251	165	171	281	327	152	145
II ..	204	258	116	280	200	245	224	257	75	194	200	251	164	175	272	303	156	157
III ..	215	277	94	295	209	261	250	280	60	203	210	270	183	190	321	387	168	200
IV ..	246	254	268	270	230	236	252	265	202	168	245	250	187	183	334	306	168	164
V ..	245	259	261	271	232	242	244	271	195	194	244	258	189	213	332	351	266	181
VI ..	237	244	269	247	221	226	245	262	204	174	238	244	207	207	424	443	118	195
VII ..	183		172		188		166		166		176		177		394		181	
VIII ..	241		246		229		252		180		239		192		370		194	
IX ..	256		283		244		258		192		254		192		311		183	
X ..	264		288		256		257		218		260		229		292		172	
XI ..	269		289		260		264		196		265		234		310		177	
XII ..	251		274		242		250		165		245		188		323		213	

Toimialaryhmät (jatk.) — Branschgrupper (forts.) — Groups of industry (cont.)

Vuosi ja kuukausi År och månad Year and month	Siltä — Därav — Of which																		
	23 Tekstiili- teollisuus Textilindustri Manufacture of textiles (5.8)		24 Kenkä-, vaatetus- ja ompeluteollisuus Sko-, konfek- tions- och sömnads- industri — 1) (5.0)		25 Puuteollisuus Träindustri Manufacture of wood and cork, except manu- facture of furniture (6.0)		27 Paperiteollisuus Pappers- industri Manufacture of paper and paper products (13.1)		28 Graafinen teollisuus Gräfska industri Printing, publishing and allied industries (5.0)		29 Nahka- ja nahkateos- teollisuus Skinn-, läder- och lädervaru- industri Manufacture of leather, leather products (except footwear) (0.6)		30 Kumi- teollisuus Gummi- industri Manufacture of rubber products (1.1)		31 Kemian teollisuus Kemisk industri Manufacture of chemicals and chemical products (5.9)		33 Savi-, lasi- ja kivenjalos- tusteollisuus Ler-, glas- och stenför- ädlingsindustri Manufacture of non- metallic mineral products (5.6)		
	B 75		B 76		B 77		B 78		B 79		B 80		B 81		B 82		B 83		
1965	112	120	133	182	134	104	152	203	201	124	134	121	191	140	111	181	214	219	
1966	124	134	121	191	140	111	181	214	219	128	142	125	187	137	116	182	233	224	
1967	128	142	125	187	137	116	182	233	224	130	137	132	202	146	121	185	253	240	
1968	130	137	132	202	146	121	185	253	240	153	162	151	223	154	136	221	285	281	
1969	153	162	151	223	154	136	221	285	281	160	187	164	234	166	146	243	336	341	
1970	160	187	164	234	166	146	243	336	341	*1971 ♦	156	183	164	231	180	151	251	363	360
	*1971	*1972	*1971	*1972	*1971	*1972	*1971	*1972	*1971	*1972	*1971	*1972	*1971	*1972	*1971	*1972	*1971	*1972	
I	154	170	174	189	172	164	241	256	184	188	136	163	249	236	364	418	371	308	
II	162	182	188	202	170	171	226	245	177	180	159	185	270	239	339	402	361	321	
III	183	199	224	233	191	188	250	262	200	187	168	192	306	263	358	428	365	372	
IV	171	172	198	218	179	180	213	218	187	179	159	175	278	375	410	386	339	349	
V	159	187	170	219	174	191	223	231	187	188	155	184	226	41	385	394	365	350	
VI	161	173	157	170	176	164	198	220	181	170	132	160	246	247	348	371	367	340	
VII	47		46		106		217		141		46		75		311		324		
VIII	157		213		138		241		162		177		232		331		381		
IX	177		211		170		241		189		171		301		374		378		
X	164		210		173		250		182		171		310		375		394		
XI	168		215		166		251		186		179		287		389		370		
XII	168		189		159		223		184		160		235		375		305		

Ks. huomautusosasto vuoden ensimmäisessä numerossa — Se notavdelningen i häfte 1 — See note section in the January issue.

1) Manufacture of footwear, other wearing apparel and made-up textile goods.

4. Teollisuustuotannon volyyml-indeksi (jatk.) — Volymindex för industriproduktionen (forts.) — Volume index of industrial production (cont.)

Vuosi ja kuukausi År och månad Year and month	Toimialaryhmät — Branschgrupper — Groups of industry						Tehdasteollisuuden erikoisindeksejä Specialindexar för fabriksindustri Special indices of manufacturing											
	Siltä — Därav — Of which						5											
	34	35	36	37	38	5	25, 27	34-38	20-24, 26, 28-33, 39									
	Metallien perusteollisuus Metallverk Basic metal industries	Metallituote- teollisuus Metall- manufaktur Manufacture of metal products, except machinery and transport equipment	Kone- teollisuus Maskin- industri Manu- facture of machinery, except electrical machinery	Sähkötek- ninen teollisuus Elektro- teknisk industri Manu- facture of electrical machinery, apparatus, appliances, and supplies	Kulku- neuvo- teollisuus Transport- medels- industri Manu- facture of transport equipment	Sähkö-, kaasu-, vesijohto- ym. laitokset El-, gas- och vatten- verk m.m. Electricity, gas, water and sani- tary services	Puu- ja paperi- teollisuus Trä- och pappers- industri Manu- facture of wood, cork, paper and paper products	Metalli- teollisuus Metall- industri Manu- facture of metal and metal products	Muu tehdas- teollisuus Annan fabrika- industri Other manufactur- ing industries									
	(2.3)	(3.4)	(7.1)	(8.1)	(7.7)	(10.5)	(19.7)	(23.5)	(44.0)									
	B 84	B 85	B 86	B 87	B 88	B 89	B 90	B 91	B 92									
1965	221	179	155	152	144	169	166	161	152									
1966	217	192	157	153	145	186	168	163	165									
1967	218	198	161	161	149	194	167	168	174									
1968	246	204	168	171	156	203	179	177	183									
1969	296	236	188	202	162	238	199	199	210									
1970	320	279	227	271	177	279	211	233	236									
*1971	286	262	239	297	168	283	209	231	248									
	*1971	*1972	*1971	*1972	*1971	*1972	*1971	*1972	*1971	*1972								
I	353	376	297	325	266	286	314	325	190	199	309	326	218	225	260	277	241	249
II	87	363	96	307	110	289	196	341	117	189	271	338	207	220	120	273	239	253
III	18	401	86	325	84	308	190	347	104	193	293	349	230	237	99	287	261	276
IV	305	387	295	298	271	269	337	327	186	192	264	301	202	205	259	267	257	262
V	357	413	297	312	274	271	302	341	178	180	267	288	207	218	257	270	253	269
VI	355	370	321	306	278	245	331	318	183	168	235	261	191	201	267	250	244	261
VII	192		181		176		159		108		244		180		154		186	
VIII	305		301		244		313		166		270		207		242		252	
IX	361		328		293		338		195		288		217		278		258	
X	373		323		291		344		204		308		224		282		264	
XI	361		326		291		372		198		326		222		283		274	
XII	369		300		285		368		181		325		202		272		250	

5. Asuntojen tuotanto — Bostadsproduktionen — Production of dwellings

Vuosi ja neljännes År och kvartal Year and quarter	Myönnetty rakennusluvat Beviljade byggnadstillstånd Granted building permits		Keskeneräiset asunnot Igångvarande bostadslägenheter <sup>3</sup> Not completed dwellings		Valmistuneet asunnot Färdigställda bostadslägenheter Completed dwellings		
	Asuinhuoneistoja Bostadslägenheter Dwellings		Asuinhuoneistoja Bostadslägenheter Dwellings		Asuinhuoneistoja Bostadslägenheter Dwellings		
	Total lägenhets- yta m <sup>2</sup> Total useful floor space m <sup>2</sup>	Kokonais- huoneistoala m <sup>2</sup> Total lägenhets- yta m <sup>2</sup> Total useful floor space m <sup>2</sup>	Total lägenhets- yta m <sup>2</sup> Total useful floor space m <sup>2</sup>	Kokonais- huoneistoala m <sup>2</sup> Total lägenhets- yta m <sup>2</sup> Total useful floor space m <sup>2</sup>	Total lägenhets- yta m <sup>2</sup> Total useful floor space m <sup>2</sup>	Kokonais- huoneistoala m <sup>2</sup> Total lägenhets- yta m <sup>2</sup> Total useful floor space m <sup>2</sup>	
	B 93	B 94	B 95	B 96	B 97	B 98	
1964		38 373	..	35 100	..	35 381	2 270 704
1965		37 560	..	35 600	..	36 661	2 413 734
1966		49 685	..	38 700	..	36 457	2 496 418
1967		33 784	2 512 504	38 407	2 825 542	38 710	2 699 891
1968		42 554	3 068 794	41 053	3 000 619	36 023	2 568 428
1969		47 039	3 430 636	44 861	3 350 390	40 479	2 847 683
1970		55 109	4 009 534	45 569	3 293 597	49 747	3 645 062
*1971		62 818	4 454 790	51 663	3 728 335	50 479	3 610 140
1969 I		6 391	470 334	38 587	2 791 076	5 975	428 730
II		13 586	1 072 230	44 581	3 541 536	8 872	603 708
III		15 722	1 116 838	45 521	3 544 479	12 698	828 174
IV		11 340	771 234	44 861	3 350 390	12 934	987 071
1970 I		7 823	567 167	41 802	3 090 341	8 495	595 682
II		17 230	1 320 644	46 400	3 614 879	11 521	799 101
III		16 729	1 165 246	48 041	3 718 232	13 472	969 410
IV		13 327	956 477	45 569	3 293 597	16 259	1 280 869
*1971 I		8 759	637 807	40 280	2 879 142	9 421	684 760
II		15 353	1 227 568	45 717	3 480 303	12 089	805 172
III		22 580	1 545 044	51 413	3 934 300	12 773	868 216
IV		16 126	1 044 371	51 663	3 728 335	16 196	1 251 992
*1972 I		8 555	625 647	48 194	3 414 179	10 333	726 805

Ks. huomautusosasto vuoden ensimmäisessä numerossa — Se notavdelningen i häfte 1 — See note section in the January issue.

## 6. Talonrakennustoiminta — Husbyggnadsverksamhet — House construction

Vuosi ja neljännes År och kvartal Year and quarter.	Kalkki rakennukset — Alla byggnader — All buildings						Kivirakennukset — Stenbyggnader — Buildings of stone					
	Yhteensä Summa Total	Asuin- raken- nukset Bostads- byggnader Residential buildings	Maa- talous- raken- nukset Ekono- mibygg- nader Farm buildings	Teollis- aus- raken- nukset Industri- byggnader Industrial buildings	Liike- raken- nukset Affärs- byggnader Business buildings	Julkiset raken- nukset Offent- liga byggnader Public buildings	Yhteensä Summa Total	Asuin- raken- nukset Bostads- byggnader Residential buildings	Maa- talous- raken- nukset Ekono- mibygg- nader Farm buildings	Teollis- aus- raken- nukset Industri- byggnader Industrial buildings	Liike- raken- nukset Affärs- byggnader Business buildings	Julkiset raken- nukset Offent- liga byggnader Public buildings
	Tilavuus — Kubikinhåll — Cubic capacity — 1 000 000 m <sup>3</sup>											
	B 99	B 100	B 101	B 102	B 103	B 104	B 105	B 106	B 107	B 108	B 109	B 110
<b>Myönnettyt talonrakennusluvut — Beviljade byggnadstillstånd — Granted building permits</b>												
<b>Koko maa — Hela riket — Whole country</b>												
1965....	31.71	12.12	3.02	8.26	3.46	3.36	23.15	8.18	1.45	7.48	2.73	3.15
1966....	36.70	15.98	3.65	7.43	4.13	3.29	27.34	11.98	2.03	6.73	3.33	3.08
1967....	28.82	11.61	3.08	6.13	2.77	3.02	19.00	7.11	1.48	5.38	1.96	2.81
1968....	31.58	14.00	2.95	6.88	2.68	3.06	21.27	9.20	1.01	6.03	1.94	2.84
1969....	38.95	15.38	3.88	11.64	3.65	2.12	27.81	10.65	1.49	10.51	2.82	1.96
1970....	41.42	17.96	3.72	11.25	4.31	2.36	29.58	12.61	1.23	9.92	3.46	2.12
1971....	42.63	19.54	3.10	10.75	4.43	2.60	29.12	13.33	1.00	8.81	3.37	2.24
1970 I	6.58	2.57	0.61	1.86	0.95	0.36	5.00	1.85	0.20	1.74	0.86	0.33
II	14.25	6.04	1.81	3.97	1.29	0.50	9.40	3.78	0.64	3.51	1.03	0.39
III	11.52	5.12	0.86	3.11	1.14	0.72	8.43	3.93	0.27	2.60	0.89	0.66
IV	9.07	4.23	0.44	2.31	0.93	0.78	6.75	3.05	0.12	2.07	0.68	0.74
1971 I	6.52	2.86	0.52	1.64	0.81	0.33	4.60	1.96	0.17	1.47	0.64	0.28
II	13.59	5.54	1.59	3.47	1.59	0.58	7.84	2.95	0.47	2.65	1.16	0.50
III	12.90	6.66	0.61	3.06	1.12	0.89	9.45	4.89	0.24	2.55	0.92	0.78
IV	9.62	4.48	0.38	2.58	0.91	0.80	7.23	3.53	0.12	2.14	0.65	0.68
*1972 I	7.31	2.73	0.55	2.31	0.89	0.48	5.22	1.82	0.17	2.07	0.75	0.36
<b>Keskeneräiset talonrakennustyöt — Igångvarande husbyggnadsarbeten — Building works not completed</b>												
<b>Koko maa — Hela riket — Whole country</b>												
1965....	31.41	12.31	3.24	7.93	2.18	4.66	22.67	7.39	1.61	7.39	1.76	4.41
1966....	36.19	14.81	3.49	8.31	3.52	4.80	27.99	9.95	1.67	7.77	2.91	4.63
1967....	31.40	13.80	3.50	6.03	2.58	4.34	21.95	8.27	1.84	5.43	2.12	4.15
1968....	34.09	14.00	3.62	7.21	2.46	5.08	23.71	8.62	1.64	6.44	2.03	4.86
1969....	36.40	15.48	3.89	8.68	2.22	4.32	25.20	9.67	1.59	7.84	1.84	4.09
1970....	36.56	14.95	2.99	10.70	2.67	3.62	27.18	10.39	1.07	9.80	2.28	3.45
*1971....	37.64	17.09	2.67	9.46	3.14	3.49	27.29	11.82	1.01	8.36	2.66	3.21
1970 I	35.82	14.25	3.60	9.68	2.14	4.41	25.72	9.05	1.46	9.04	1.79	4.23
II	41.20	16.89	4.63	10.78	2.78	4.25	28.20	9.76	1.77	10.06	2.34	4.08
III	42.55	17.04	4.26	12.45	2.87	4.06	29.84	10.31	1.65	11.41	2.46	3.81
IV	36.56	14.95	2.99	10.70	2.67	3.62	27.18	10.39	1.07	9.80	2.28	3.45
*1971 I	32.98	13.04	2.54	10.11	2.53	3.23	25.05	9.30	0.95	9.36	2.19	3.09
II	37.90	15.87	3.57	9.86	3.34	3.32	26.17	9.76	1.23	9.08	2.75	3.15
III	41.76	17.76	3.54	11.32	3.82	3.40	28.76	10.78	1.23	10.24	3.14	3.14
IV	37.64	17.09	2.67	9.46	3.14	3.49	27.29	11.82	1.01	8.36	2.66	3.21
*1972 I	34.01	15.31	2.40	8.69	2.71	3.25	24.98	10.76	0.90	7.81	2.32	3.01
<b>Valmistuneet rakennukset — Färdigställda byggnader — Completed buildings</b>												
<b>Koko maa — Hela riket — Whole country</b>												
1965....	27.22	11.04	2.61	6.45	2.78	3.13	19.67	7.58	1.21	5.74	2.17	2.87
1966....	26.91	11.85	2.84	5.93	2.46	3.01	19.28	7.85	1.35	5.29	1.92	2.74
1967....	31.34	12.42	2.92	7.91	2.94	3.49	23.28	8.83	1.48	7.28	2.23	3.29
1968....	26.40	11.70	2.57	5.40	2.23	2.86	18.84	8.00	1.15	4.73	1.63	2.67
1969....	32.08	12.90	3.16	8.11	2.85	3.31	22.95	8.89	1.34	7.20	2.30	3.07
1970....	38.60	16.43	4.29	9.54	3.08	3.35	26.59	10.88	1.68	8.37	2.45	3.03
*1971....	37.35	15.79	3.16	10.57	3.31	2.91	26.94	11.05	0.95	9.48	2.58	2.71
1970 I	5.69	2.72	0.40	1.44	0.55	0.41	4.14	1.97	0.17	1.17	0.46	0.34
II	7.67	3.53	0.59	1.95	0.54	0.68	5.81	2.70	0.25	1.76	0.44	0.64
III	10.66	4.42	1.52	2.00	0.90	1.03	7.01	2.98	0.52	1.79	0.73	0.95
IV	14.58	5.76	1.78	4.15	1.09	1.23	9.63	3.23	0.74	3.65	0.82	1.11
*1971 I	6.65	3.05	0.49	1.71	0.51	0.73	4.91	2.16	0.15	1.48	0.39	0.69
II	8.60	3.49	0.44	3.22	0.54	0.57	6.91	2.83	0.16	2.94	0.43	0.52
III	9.08	3.78	1.07	1.88	0.82	0.85	6.22	2.84	0.30	1.61	0.65	0.78
IV	13.02	5.47	1.16	3.76	1.44	0.76	8.90	3.22	0.34	3.45	1.11	0.72
*1972 I	7.75	3.16	0.33	2.64	0.70	0.73	5.97	2.27	0.14	2.29	0.56	0.67

Ka. huomautusosasto vuoden ensimmäisessä numerossa — Se notavdelningen i häfte 1 — See note section in the January issue.

## 6. Talonrakennustolminta (jatk.) — Husbyggnadsverksamhet (förts.) — House construction (cont.)

Vuosi ja neljännes År och kvartal Year and quarter	Kaikki rakennukset — Alla byggnader — All buildings						Kivirakennukset — Stenbyggnader — Buildings of stone					
	Yhteensä Summa Total	Asuin- raken- nukset Bostads- byggnader Residential buildings	Maa- talous- raken- nukset Ekono- mibygg- nader Farm buildings	Teollis- uus- raken- nukset Industri- byggnader Industrial buildings	Liike- raken- nukset Affärs- byggnader Business buildings	Julkiset raken- nukset Offent- liga byggnader Public buildings	Yhteensä Summa Total	Asuin- raken- nukset Bostads- byggnader Residential buildings	Maa- talous- raken- nukset Ekono- mibygg- nader Farm buildings	Teollis- uus- raken- nukset Industri- byggnader Industrial buildings	Liike- raken- nukset Affärs- byggnader Business buildings	Julkiset raken- nukset Offent- liga byggnader Public buildings
	Tilavuus — Kubikinhåll — Cubic capacity — 1 000 000 m <sup>3</sup>											
	B 111	B 112	B 113	B 114	B 115	B 116	B 117	B 118	B 119	B 120	B 121	B 122
<b>Myönnetty talonrakennusluvut — Beviljade byggnadstillstånd — Granted building permits</b>												
<b>Kaupungit ja kauppalat — Städer och köpingar — Urban communes</b>												
1965....	15.44	6.81	0.10	3.83	2.28	2.20	13.25	5.66	0.04	3.39	1.93	2.15
1966....	20.09	10.08	0.18	4.34	3.03	2.21	17.80	8.77	0.13	4.02	2.64	2.13
1967....	14.34	6.31	0.19	3.97	1.76	1.75	11.96	4.95	0.09	3.60	1.44	1.70
1968....	16.83	8.18	0.15	4.36	1.69	2.08	14.18	6.60	0.05	3.95	1.37	2.03
1969....	21.11	8.78	0.26	7.88	2.49	1.26	18.16	7.23	0.10	7.17	2.18	1.24
1970....	23.68	10.94	0.29	7.10	3.36	1.71	20.03	9.06	0.11	6.31	2.85	1.59
1971....	23.92	11.24	0.25	6.90	3.25	1.78	19.56	9.17	0.10	5.91	2.58	1.55
1970 I	3.96	1.73	0.04	1.09	0.79	0.28	3.61	1.50	0.02	1.04	0.76	0.28
II	7.47	3.52	0.13	2.51	0.91	0.32	6.03	2.68	0.05	2.28	0.76	0.24
III	6.84	3.14	0.07	2.03	0.94	0.55	5.70	2.70	0.03	1.64	0.76	0.52
IV	5.41	2.55	0.05	1.47	0.72	0.56	4.89	2.18	0.01	1.35	0.57	0.55
1971 I	3.78	1.78	0.04	1.02	0.65	0.20	3.19	1.48	0.01	0.95	0.53	0.16
II	7.04	2.83	0.12	2.44	1.08	0.39	5.10	1.90	0.04	1.92	0.81	0.35
III	7.48	3.81	0.08	1.90	0.82	0.76	6.39	3.27	0.05	1.62	0.72	0.69
IV	5.82	2.82	0.01	1.54	0.70	0.43	4.88	2.52	0.00	1.42	0.52	0.35
*1972 I	4.51	1.66	0.03	1.74	0.73	0.28	3.88	1.34	0.00	1.59	0.68	0.24
<b>Keskenärsäiset talonrakennustyöt — Igångvarande husbyggnadsarbeten — Building works not completed</b>												
<b>Kaupungit ja kauppalat — Städer och köpingar — Urban communes</b>												
1965....	15.32	6.49	0.13	3.74	1.51	3.28	13.36	5.24	0.05	3.49	1.33	3.20
1966....	18.51	8.44	0.18	3.32	2.78	3.62	16.38	7.11	0.11	3.09	2.43	3.57
1967....	15.39	6.73	0.26	3.46	1.96	2.79	13.29	5.37	0.16	3.20	1.76	2.74
1968....	18.27	7.69	0.25	4.47	1.87	3.74	15.78	6.08	0.14	4.06	1.74	3.68
1969....	18.86	8.06	0.24	5.49	1.55	3.24	16.26	6.39	0.09	5.08	1.42	3.20
1970....	21.20	8.76	0.23	6.96	2.23	2.76	18.49	7.22	0.09	6.40	1.98	2.73
*1971....	21.59	9.60	0.22	6.37	2.41	2.66	18.53	7.94	0.10	5.76	2.12	2.49
1970 I	18.76	7.41	0.26	5.97	1.51	3.34	16.60	6.00	0.11	5.71	1.41	3.30
II	20.87	8.38	0.34	6.49	2.11	3.26	17.91	6.32	0.15	6.23	1.92	3.22
III	23.04	9.24	0.34	7.67	2.28	3.24	19.58	7.07	0.15	7.11	2.05	3.13
IV	21.20	8.76	0.23	6.96	2.23	2.76	18.49	7.22	0.09	6.40	1.98	2.73
*1971 I	19.38	7.77	0.19	6.65	2.09	2.44	17.21	6.55	0.09	6.22	1.88	2.42
II	20.96	8.60	0.26	6.53	2.69	2.58	17.79	6.58	0.10	6.20	2.30	2.52
III	23.52	9.74	0.30	7.54	2.91	2.70	19.60	7.39	0.11	6.96	2.47	2.56
IV	21.59	9.60	0.22	6.37	2.41	2.66	18.53	7.94	0.10	5.76	2.12	2.49
*1972 I	21.07	9.69	0.23	6.09	2.28	2.46	18.38	8.18	0.10	5.63	2.04	2.33
<b>Valmistuneet rakennukset — Färdigställda byggnader — Completed buildings</b>												
<b>Kaupungit ja kauppalat — Städer och köpingar — Urban communes</b>												
1965....	15.09	7.00	0.08	4.11	1.65	2.04	13.03	5.81	0.04	3.77	1.41	1.95
1966....	15.06	7.43	0.12	3.86	1.56	1.89	13.02	6.26	0.05	3.49	1.37	1.79
1967....	16.80	8.10	0.17	3.58	2.06	2.59	14.37	6.75	0.08	3.25	1.68	2.50
1968....	13.85	7.11	0.18	3.29	1.48	1.56	11.73	5.86	0.11	2.99	1.17	1.51
1969....	18.62	8.11	0.26	5.65	2.11	2.19	15.87	6.61	0.13	5.06	1.89	2.09
1970....	20.40	9.30	0.33	5.99	2.14	2.37	17.35	7.60	0.15	5.40	1.86	2.25
*1971....	21.32	9.64	0.21	6.55	2.51	2.14	18.13	7.88	0.06	6.00	2.03	2.08
1970 I	3.33	1.73	0.03	0.88	0.40	0.25	2.75	1.42	0.01	0.70	0.37	0.24
II	4.48	2.28	0.03	1.36	0.30	0.46	4.05	2.03	0.01	1.27	0.27	0.45
III	5.16	2.33	0.12	1.33	0.65	0.64	4.53	2.00	0.05	1.24	0.60	0.63
IV	7.43	2.96	0.15	2.42	0.79	1.02	6.02	2.15	0.08	2.19	0.62	0.93
*1971 I	4.01	1.87	0.04	1.08	0.38	0.59	3.33	1.50	0.01	0.94	0.29	0.57
II	5.23	2.42	0.03	1.92	0.44	0.36	4.62	2.13	0.01	1.74	0.38	0.35
III	4.55	2.26	0.03	0.96	0.64	0.58	4.02	2.01	0.00	0.89	0.54	0.56
IV	7.53	3.09	0.11	2.59	1.05	0.61	6.16	2.24	0.04	2.43	0.82	0.60
*1972 I	5.58	2.31	0.03	1.97	0.57	0.63	4.75	1.89	0.01	1.74	0.48	0.59

Ks. huomautusosasto vuoden ensimmäisessä numerossa — Se notavdelningen i häfte 1 — See note section in the January issue.

## 7. Kaupan myynti ja työllisyys — Handels försäljning och sysselsättning — Sales and employment of commerce

## a. Vähittäiskauppa — Detaljhandeln — Retailing

Vuosi ja kuukausi År och månad Year and month	Kaikki vähittäiskaupat Detaljhandel sammanlagt All retailers	Tavaratalot Varuhus Department stores	Pienliiketavaratalot Miniaturvaruhus Miniature department stores	Säkatavaramyymälät Diversehandel Retailers, rural type	Elintarvikemyymälät Livmedelsaffärer Food shops	Siitä — Därav — Of which					Alkon myymälät Alkos butiker Liquor shops
						Supermarketti Supermarkets Super markets	Muut elintarvikkeiden yleis- myymälät Andra allmänna livsmedels- affärer Other general food shops	Maito, melferttuotteet, leipä Mjolk, mejlerprodukter, bröd Dairy and bakery products	Liha, kala, hedelmät, vihannekset Kött, fisk, frukt, grönsaker Meat, fish, fruit, vegetables	Muut elintarvikemyymälät Andra livsmedelsaffärer Other food shops	
	C 1	C 2	C 3	C 4	C 5	C 6	C 7	C 8	C 9	C 10	C 11
	Myynti (ml. lvv.) — Försäljning (inkl. oms.) — Sales (incl. sales tax) 1 000 000 mk										
1968 ....	13 806.2	824.1	364.6	3 233.6	3 018.1	112.0	2 262.5	190.3	317.7	135.6	886.7
1969 ....	15 157.5	962.1	422.7	3 333.1	3 170.4	129.5	2 348.3	178.2	357.8	156.6	850.4
1970 ....	16 581.3	1 136.2	455.7	3 572.0	3 384.9	147.6	2 542.6	188.2	339.0	167.5	1 039.5
1971 ....	18 028.3	1 300.6	522.8	3 766.9	3 802.5	196.7	2 875.5	208.2	350.4	171.7	1 234.5
1970 X	1 477.7	104.1	40.7	324.4	290.0	12.9	219.5	16.3	28.0	13.3	94.1
XI	1 417.1	104.7	38.9	293.8	273.0	12.5	207.8	15.2	25.4	12.1	80.9
XII	1 925.2	165.1	60.6	423.4	359.7	15.2	278.5	18.6	34.3	13.1	131.0
1971 I	1 183.4	82.3	30.0	216.7	263.8	13.9	198.9	15.0	23.7	12.3	78.7
II	1 229.7	81.3	32.7	235.4	279.2	13.8	215.5	15.3	24.1	10.5	82.9
III	1 377.9	87.1	36.9	271.3	302.5	16.0	231.5	16.7	26.6	11.7	85.6
IV	1 490.8	99.9	39.9	293.0	317.0	17.4	238.9	17.5	29.8	13.4	111.8
V	1 697.3	110.1	43.8	315.4	313.8	16.7	237.2	16.5	27.4	16.0	84.0
<sup>1)</sup> VI	1 510.8	109.2	46.7	336.6	318.7	15.8	239.7	16.2	30.8	16.2	114.1
<sup>1)</sup> VII	1 480.9	105.5	45.9	348.0	331.8	15.8	251.0	16.8	30.5	17.7	119.1
<sup>1)</sup> VIII	1 430.2	101.7	44.1	324.3	313.9	16.6	235.4	16.8	28.2	16.9	100.8
<sup>1)</sup> IX	1 500.3	107.2	45.3	341.8	309.8	16.6	233.4	18.1	28.3	13.4	99.0
<sup>1)</sup> X	1 563.9	119.6	45.5	335.4	327.9	17.3	244.6	19.4	31.9	14.9	106.4
<sup>1)</sup> XI	1 530.3	118.3	44.7	311.9	314.2	17.0	235.7	18.5	29.1	13.9	100.9
<sup>1)</sup> XII	2 032.8	178.4	67.3	437.1	409.9	19.9	313.8	21.4	40.0	14.8	151.2
*1972 I	1 442.1	103.5	34.7	236.8	292.8	17.2	216.2	18.1	27.6	13.7	93.0
II	1 447.7	109.0	38.1	267.2	314.1	16.7	236.9	18.4	29.0	13.1	98.0
III	1 582.6	109.4	42.1	297.1	351.5	18.4	264.2	20.6	33.9	14.4	126.7
IV	1 539.4	111.1	41.6	306.5	338.0	17.9	252.6	19.6	32.7	15.2	92.7
V	1 656.0	128.8	50.0	357.2	358.3	17.7	267.5	20.2	33.8	19.1	39.1
	Volymyymi-indeksi — Volymindex — Volume index (1968 = 100)										
1969 ....	108	114	113	101	102	112	101	91	109	111	94
1970 ....	114	129	118	105	107	126	107	96	103	118	105
1971 ....	118	143	130	107	116	161	116	103	103	119	118
1970 X	121	141	125	115	109	131	110	100	102	112	114
XI	116	142	120	104	103	127	104	93	93	99	98
XII	157	224	187	149	137	155	140	115	126	114	158
1971 I	96	111	92	76	100	142	100	92	86	109	90
II	99	110	100	82	105	139	107	94	87	93	95
III	110	117	112	94	113	160	114	102	95	104	98
IV	119	134	121	101	118	174	118	106	106	117	128
V	135	147	133	109	116	167	117	99	98	136	96
VI	118	145	141	115	117	156	117	95	110	135	131
VII	116	140	138	120	120	155	121	97	108	145	136
VIII	111	133	131	110	113	161	112	97	98	134	115
IX	115	139	133	115	110	159	110	104	95	106	113
X	120	155	133	113	117	166	116	111	109	119	122
XI	117	152	131	105	112	163	111	106	100	112	116
XII	156	230	197	147	146	191	148	124	138	121	173
*1972 I	110	133	101	79	105	166	102	105	95	116	106
II	110	139	110	88	111	158	111	104	99	110	112
III	119	138	121	97	123	173	122	115	114	120	145
IV	114	139	118	99	115	163	114	106	107	123	97
V	123	160	141	115	121	161	120	109	111	153	41
	Henkilökunta — Personal — Personnel										
1969 ....	160 100	10 600	4 100	31 450	37 950	950	23 900	2 350	5 300	5 450	800
1970 ....	163 250	11 500	4 100	31 600	38 850	900	24 600	2 450	5 050	5 850	800
1971 ....	160 200	12 500	4 300	30 500	35 900	1 100	24 600	2 400	4 450	3 350	800

Ks. huomautusosasto vuoden ensimmäisessä numerossa — Se notavdelningen i häfte 1 — See note section in the January issue.

<sup>1)</sup> Pl. tilkevalitoveron lisävero — Exkl. omsättningskattens tilläggningskatt — Excl. surtax on sales tax.

C 12	Siltä — Därav — Of which					C 18	C 19	Siltä — Därav — Of which					C 24
	C 13	C 14	C 15	C 16	C 17			C 20	C 21	C 22	C 23		
Tekstiili-, vaatetus- ja jalkine- myymälät Textilvaru-, konfektions- och skosaffärer <i>Textiles, clothing, footwear</i>	Tekstiili- ja vaatetusalan vielämyymälät Allmänna textilvaru- och konfektionsaffärer <i>General textile and clothing shops</i>	Kankaat, langat, alustus- tekstiilit, käätyöt Tyg, garn, inredningstextiler, handarbeten <i>Fabrics, yarn etc.</i>	Puku- ja turkistavara- myymälät Konfektions- och pällvaru- affärer <i>Suits and furs</i>	Asuste- ja hatinkoppat Ekipperings- och hattaffärer <i>Outfitting and hats</i>	Jalkine- ja skosaffärer <i>Footwear</i>	Huonekalu- ja möbelför- myymälät <i>Furniture</i>	Banta-, kone- ja maastalous- kärvinmyymälät Handeln med järnvaror, maskiner o. landbruksredskap <i>Metals, machinery</i>	Bautakaupat Järnhandel <i>Hardware</i>	Urheilu- ja retkeilytarvikkeet Sport- o. kampingartiklar <i>Sporting and camping goods</i>	Sähkölaitteet, radiot yms. El- o. radioapparater o.d. <i>Electric apparatus and appliances</i>	Muut reuta-alan myymälät Andra affärer i järnbranschen <i>Others</i>	Kultasepän- ja kellolikkeet Guldsmides- och uraffärer <i>Jewellery and watch shops</i>	Vuosi ja kuukausi År och månad Year and month

Myynti (ml. lvv.) — Försäljning (inkl. oms.) — Sales (incl. sales tax) 1 000 000 mk

1 206.6	93.0	115.9	347.6	473.4	176.7	192.9	828.7	344.6	97.6	295.5	91.0	99.1	1968
1 229.8	94.0	105.1	349.7	480.9	200.1	215.3	949.3	386.7	105.8	367.1	89.7	104.8	1969
1 349.4	99.2	118.2	403.4	517.3	211.3	253.7	1 055.0	422.6	123.6	403.1	105.7	120.7	1970
1 494.3	108.7	130.1	444.2	575.3	236.0	277.0	1 112.0	455.3	132.0	420.6	104.1	122.5	1971
131.5	9.5	11.3	42.7	48.6	19.4	24.8	95.0	40.6	9.0	35.1	10.3	9.1	1970 X
145.6	10.3	12.0	45.0	52.6	25.7	23.9	90.8	37.5	8.4	36.1	8.8	8.9	XI
185.9	13.0	15.8	51.0	79.6	26.5	31.1	134.5	51.4	13.6	54.9	14.6	21.1	XII
102.3	7.6	10.5	31.6	37.4	15.2	18.2	67.5	23.3	8.3	29.9	6.0	8.4	1971 I
86.7	5.9	9.7	24.5	34.1	12.5	21.6	75.8	27.1	8.1	34.0	6.6	8.2	II
91.4	6.8	9.8	27.2	35.2	12.4	22.1	78.6	29.8	8.3	33.2	7.3	9.1	III
124.1	9.0	9.4	39.0	46.3	20.4	16.7	81.5	30.8	10.8	32.0	7.9	9.2	IV
135.0	9.0	9.6	41.5	50.6	24.3	20.0	130.3	42.3	15.1	63.6	9.3	11.9	V
121.6	8.1	9.7	36.3	47.7	19.8	20.1	94.4	40.3	15.0	29.8	9.3	10.9	<sup>1)</sup> VI
104.4	6.9	9.5	31.3	41.0	15.7	18.5	87.1	40.8	13.0	23.3	10.0	9.2	<sup>1)</sup> VII
98.5	7.0	10.3	27.8	37.9	15.5	26.0	97.0	43.5	12.0	31.7	9.8	9.6	<sup>1)</sup> VIII
117.9	9.6	10.6	34.4	44.9	18.4	28.1	97.9	45.2	9.6	33.8	9.3	9.1	<sup>1)</sup> IX
149.8	12.5	11.6	47.6	54.9	23.2	26.8	92.6	42.2	9.3	33.3	7.8	9.6	<sup>1)</sup> X
165.4	12.2	12.8	50.4	60.2	29.8	26.0	91.3	40.7	8.7	32.7	9.2	8.8	<sup>1)</sup> XI
197.2	14.1	16.6	52.6	85.1	28.8	32.9	118.0	49.3	13.8	43.3	11.6	18.5	<sup>1)</sup> XII
117.6	8.3	11.3	35.7	45.4	16.9	24.2	105.6	30.2	10.5	57.7	7.2	10.1	*1972 I
98.3	6.6	10.7	28.7	38.9	13.4	26.4	93.9	32.8	10.0	43.9	7.2	9.5	II
106.6	8.0	10.8	32.3	41.1	14.4	26.1	90.5	34.6	10.8	36.6	8.5	10.3	III
118.5	8.9	10.0	36.8	44.7	18.1	20.1	88.3	34.4	13.1	33.5	7.3	9.7	IV
143.1	9.7	10.2	42.8	55.4	25.0	22.8	112.8	50.6	16.1	35.9	10.2	12.3	V

Volyyymi-indeksi — Volymindex — Volume index (1968 = 100)

100	97	90	98	99	112	110	113	109	106	123	97	97	1969
108	103	100	112	106	116	125	121	111	121	134	112	113	1970
117	110	105	120	115	127	131	121	115	125	133	103	107	1971
126	117	114	142	119	126	146	130	128	105	139	131	102	1970 X
139	128	121	149	128	166	141	124	118	97	143	112	100	XI
178	161	159	169	194	171	183	183	161	157	218	186	238	XII
98	94	105	104	91	98	107	92	72	96	118	72	89	1971 I
82	72	96	81	83	81	126	103	84	93	135	79	93	II
87	83	97	90	86	80	129	106	92	95	132	87	93	III
118	110	92	128	112	132	97	110	95	123	128	95	94	IV
128	110	94	137	122	157	115	178	130	173	255	111	122	V
115	99	95	119	115	128	116	122	124	170	108	111	118	VI
99	85	93	103	99	101	107	113	125	149	86	118	101	VII
93	85	100	91	91	100	147	125	132	136	115	116	101	VIII
110	115	103	111	107	119	158	125	136	109	123	109	92	IX
139	150	111	153	130	150	151	118	126	105	121	91	96	X
153	147	123	162	142	191	143	115	121	96	118	105	88	XI
183	168	159	169	201	184	181	149	147	153	155	133	193	XII
108	99	108	114	106	108	134	141	89	114	230	82	99	*1972 I
90	78	100	91	91	86	145	124	96	107	174	82	93	II
97	94	100	101	95	92	143	118	101	116	146	97	100	III
107	104	92	114	102	114	110	115	100	141	133	83	94	IV
129	113	94	133	127	156	123	144	147	169	143	116	118	V

Henkilökunta — Personal — Personnel

20 550	1 150	1 950	5 400	9 350	2 700	2 450	10 400	3 600	1 550	4 200	1 050	2 350	1969
21 200	1 200	1 900	5 750	9 650	2 700	2 500	10 400	3 550	1 550	4 250	1 050	2 400	1970
21 000	1 300	1 900	5 650	9 500	2 650	2 650	10 300	3 500	1 550	4 150	1 100	2 350	1971

Ks. huomautusosasto vuoden ensimmäisessä numerossa — Se notavdelningen i häfte 1 — See note section in the January issue.

7. Kaupan myynti ja työllisyys (jatk.) — Handels försäljning och sysselsättning (forts.) — Sales and employment of commerce  
 a. Vähittäiskauppa — Detaljhandeln — Retailing

Vuosi ja kuukausi År och månad Year and month	Kirja- ja paperikaupat Bok- och pappershandel <i>Books and paper</i>	Kemikaalikaupat Kemikaller <i>Cosmetic retailing</i>	Apteekit Apoтек <i>Pharmacies</i>	Kukka- ja kasvien myynti Blommor och växter <i>Flower shops</i>	Huoltoasemat Servicestationer <i>Gas stations</i>	Autokaupat Bilar <i>Automobile retailers</i>	Muut myymälät Andra affärer <i>Other special shops</i>	Koko tukkukauppa Partiäffärer samlanlagt <i>All wholesalers</i>	Keskustukkukaupat Centralaffärer <i>Central wholesalers</i>	Yleisliikkeen tukkukaupat Allmänna partiäffärer <i>General wholesalers</i>	Elintarvikkeet (ml. maatalous- tuotteet) Livsmedel (inkl. lantbruksprod.) <i>Food and beverages</i>	Tekstiilit, vaatetus, nahka- ja turkkutuotteet Textil-, beklädnads- läder- o. pällysvaivat <i>Textile, clothing, leather articles</i>
	C 25	C 26	C 27	C 28	C 29	C 30	C 31	C 32	C 33	C 34	C 35	C 36
Myynti <sup>1)</sup> — Försäljning <sup>1)</sup> — Sales <sup>1)</sup> 1 000 000 mk												
1968 ....	274.9	134.3	326.7	64.5	849.4	1 207.4	294.6	13 798.1	4 695.1	1 253.7	896.2	309.2
1969 ....	281.6	139.8	346.5	73.8	912.9	1 829.2	335.8	16 751.2	5 362.3	1 466.7	1 066.0	350.4
1970 ....	300.8	144.2	371.2	83.4	1 005.0	1 949.4	360.2	19 466.8	6 016.9	1 797.8	1 080.1	385.3
1971 ....	326.5	153.1	415.3	95.7	1 149.1	1 850.3	405.2	21 480.9	6 838.1	2 036.7	1 197.5	401.5
1970 X	27.0	12.0	32.3	6.2	93.0	161.2	32.3	1 768.5	540.4	158.9	87.7	46.6
XI	25.4	11.1	33.0	6.8	90.2	158.9	31.2	1 713.8	518.4	149.4	107.5	38.4
XII	49.5	21.6	36.7	13.0	95.4	152.5	44.1	1 947.2	577.7	189.6	104.1	23.5
1971 I	25.3	9.9	32.9	8.3	78.5	132.3	28.3	1 891.8	410.5	125.4	78.0	26.9
II	24.9	10.6	31.8	7.4	79.2	144.7	27.3	1 586.0	505.2	145.1	82.7	28.7
III	26.1	12.2	34.6	7.9	88.3	192.2	32.0	1 774.1	563.6	155.7	93.1	36.8
IV	20.9	12.4	35.4	7.9	90.4	200.9	29.8	1 798.4	572.9	162.3	99.8	37.6
V	20.7	11.7	34.1	11.0	97.2	138.3	40.0	1 918.7	580.4	175.2	101.4	31.0
VI	19.0	12.8	32.6	6.5	101.9	134.9	30.8	1 728.9	534.1	162.4	105.9	24.4
VII	19.2	12.6	30.9	4.7	105.6	107.9	30.5	1 598.4	560.4	177.3	102.0	14.7
VIII	27.8	11.4	29.9	5.1	99.2	107.9	33.0	1 837.5	621.8	173.0	103.6	41.4
IX	32.5	11.7	33.2	5.6	100.0	124.6	36.6	1 972.2	630.3	188.2	104.3	47.4
X	28.5	11.7	35.7	7.3	103.3	128.1	35.7	1 880.3	621.7	176.9	96.7	46.4
XI	27.6	11.3	38.7	8.4	99.9	127.6	35.3	1 918.9	598.8	188.3	110.1	40.2
XII	54.0	24.8	45.5	15.6	105.6	130.9	45.9	2 075.7	638.4	207.0	119.9	26.0
*1972 I	28.5	10.6	37.9	9.6	88.8	211.4	37.0	1 684.6	475.4	150.8	93.8	26.9
II	28.9	11.4	37.8	8.5	89.9	177.4	39.3	1 848.8	567.4	169.6	100.4	33.8
III	27.8	12.8	39.7	8.9	98.3	196.9	37.9	2 063.7	663.9	198.1	109.6	43.4
IV	23.0	11.6	39.9	8.4	94.1	199.9	36.0	1 963.4	636.3	205.6	112.1	40.5
V	23.4	12.5	38.6	12.1	103.6	201.6	39.8	2 085.8	677.9	192.9	123.1	33.5
Volyyymi-indeksi — Volymindex — Volume index (1968 = 100)												
1969 ....	97	103	103	115	108	151	109	117	110	114	115	111
1970 ....	99	104	111	132	113	151	117	130	119	134	114	122
1971 ....	104	102	120	141	113	131	126	137	131	147	123	125
1970 X	106	103	116	118	124	149	126	142	129	143	112	177
XI	99	96	119	130	120	145	122	138	123	134	137	146
XII	193	185	127	248	124	138	172	156	137	171	133	90
1971 I	96	85	114	157	97	119	110	109	97	111	99	101
II	95	87	111	141	96	129	106	123	117	127	103	108
III	99	99	120	150	107	171	122	138	131	136	116	138
IV	81	100	123	135	109	179	114	140	133	142	125	141
V	80	93	118	189	117	280	154	149	135	154	127	116
VI	73	101	113	111	121	110	118	133	123	142	132	91
VII	74	99	107	81	125	89	113	123	129	153	126	55
VIII	107	89	104	89	117	88	122	140	142	149	126	155
IX	124	91	115	96	116	100	135	149	143	161	127	178
X	109	91	124	126	119	102	131	142	141	151	117	173
XI	106	88	135	144	114	101	128	144	135	160	132	150
XII	207	193	155	269	121	101	164	155	144	176	144	97
*1972 I	104	82	129	165	101	174	134	126	106	127	112	100
II	104	88	129	146	102	144	142	137	126	141	118	125
III	100	98	126	154	111	159	137	152	146	163	128	158
IV	80	88	127	150	106	160	129	143	138	167	129	148
V	80	96	123	215	116	163	140	152	146	156	140	120
Henkilökunta — Personal — Personnel												
1969 ....	4 950	3 100	5 300	2 100	8 850	10 250	4 900	71 700	14 000	4 800	4 200	2 150
1970 ....	4 950	2 850	5 450	2 200	9 000	10 450	5 000	73 150	13 400	5 000	4 250	2 200
1971 ....	4 900	2 750	5 450	2 150	9 200	10 300	5 150	75 750	13 950	5 000	4 300	2 150

Ks. huomautusosasto vuoden ensimmäisessä numerossa — Se notavdelningen i häfte 1 — See note section in the January issue.

<sup>1)</sup> Liikeyritykset ja vähittäiskauppa, mutta pl. tukkukauppa — Detaljhandeln inkl. och parthandeln exkl. omsättningskatt — Sales tax is incl. in retailing and excl. from wholesale.

(cont.)

C 37	C 38	C 39	C 40	C 41	C 42	C 43	C 44	C 45	C 46	
Rautavarat, rakennustarvikkeet Järnvaror och byggnadsmaterial <i>Iron ware and construction materials</i>	Sähkö- ja radiotarvikkeet El- och radioapparater <i>Electric appliances and radios</i>	Paperi- ja konttoritarvikkeet Pappersvaror o. kontorsartiklar <i>Paper and office supplies</i>	Lääkkeet ja kemikaalivarat Medicin- o. kemikalievaror <i>Medicines and drugs</i>	Autot ja autotarvikkeet Bilar o. biltilbehör <i>Automobiles</i>	Polttoaineet Bränslen <i>Fuels</i>	Koneet, metallituotteet ja raaka-aineet Maskiner, metallvaror o. råvaror <i>Machinery, metal products and raw materials</i>	Maatalouskoneet ja -tarvikkeet Lantbruksmaskiner o. redskap <i>Farm machines and farm equipments</i>	Puutavarat Trävaror <i>Timber</i>	Muut tukkuliikkeet Andra partiaffärer <i>Other wholesalers</i>	Vuosi ja kuukausi År och månad <i>Year and month</i>
Myynti (pl. lvv.) — Försäljning (exkl. oms.) — Sales (excl. sales tax) 1 000 000 mk										
822.4	416.7	144.8	447.0	851.6	1 607.1	1 400.9	171.2	279.5	502.7	1968
1 122.2	579.5	179.0	526.8	1 177.7	1 768.2	1 867.1	252.5	405.0	627.8	1969
1 330.9	788.6	187.4	548.2	1 383.6	2 149.3	2 249.6	321.9	536.0	691.2	1970
1 276.4	957.5	199.5	669.3	1 356.0	2 709.1	2 309.2	216.8	561.5	751.8	1971
118.5	73.1	16.5	49.0	117.1	194.5	212.0	28.6	61.9	63.7	1970 X
104.8	80.1	16.5	49.0	119.1	190.1	193.6	25.2	58.1	63.6	XI
142.6	89.0	21.7	54.8	129.6	229.9	214.8	38.9	60.1	70.9	XII
71.7	68.0	14.6	52.6	96.2	195.0	163.1	10.4	29.8	49.6	1971 I
82.7	71.8	14.5	48.9	117.3	214.9	170.8	14.1	34.5	54.8	II
91.6	84.3	15.9	55.0	139.9	246.5	181.6	16.0	29.2	64.9	III
94.4	66.7	14.3	56.7	159.1	217.5	196.7	20.0	39.1	61.4	IV
113.0	87.4	13.5	56.4	233.7	194.6	208.3	19.8	40.6	63.4	V
122.2	67.5	12.1	58.9	92.5	215.7	195.3	18.8	61.6	57.5	VI
102.4	49.4	9.2	45.1	59.4	223.9	144.7	14.8	43.9	51.2	VII
105.6	84.5	15.9	51.3	62.3	242.2	204.8	16.9	55.4	58.8	VIII
115.2	97.4	31.1	58.2	91.9	227.0	218.4	20.9	61.9	80.0	IX
113.7	82.8	18.3	58.6	90.1	235.0	199.9	17.7	55.7	66.8	X
120.2	95.4	17.2	60.8	96.1	244.4	202.7	20.2	54.2	70.3	XI
143.7	102.3	22.9	66.8	117.5	252.4	222.9	27.2	55.6	73.1	XII
83.6	98.3	14.2	59.7	143.8	245.2	171.2	13.7	44.3	63.7	*1972 I
107.0	90.9	15.2	60.4	127.3	251.3	199.9	17.1	36.3	72.2	II
114.5	93.0	19.8	58.3	143.9	261.2	225.3	18.9	38.7	75.1	III
116.3	82.9	14.8	57.4	141.3	217.5	213.0	19.9	37.7	68.1	IV
134.7	94.3	16.7	62.0	143.1	251.3	218.2	19.0	45.8	73.3	V
Volyyymi-indeksi — Volymindex — Volume index (1968 = 100)										
128	136	120	115	138	110	125	144	138	119	1969
137	169	122	119	153	133	138	169	170	129	1970
128	196	121	137	136	150	135	113	163	132	1971
147	186	127	128	155	144	155	183	229	144	1970 X
130	206	128	128	156	140	142	160	215	144	XI
176	222	168	140	168	169	156	247	221	160	XII
88	168	107	134	123	130	117	66	106	109	1971 I
101	177	107	122	149	143	122	88	123	120	II
112	208	117	137	177	164	130	100	104	139	III
115	167	107	141	202	145	141	125	137	130	IV
137	219	101	139	292	130	149	124	143	134	V
148	167	90	145	108	144	138	116	217	122	VI
124	122	68	110	69	149	102	94	154	108	VII
126	209	117	126	72	162	143	107	191	123	VIII
136	236	228	142	104	148	151	131	212	165	IX
134	200	134	143	101	154	138	109	192	137	X
142	231	122	148	108	160	140	124	186	143	XI
169	248	163	161	129	167	154	167	191	148	XII
97	235	98	144	169	162	116	83	152	131	*1971 I
123	217	104	145	147	164	134	101	125	148	II
131	221	136	135	166	171	150	112	133	153	III
133	197	99	133	161	142	141	117	130	139	IV
154	224	111	144	165	164	144	113	158	149	V
Henkilökunta — Personal — Personnel										
5 500	3 400	1 700	3 400	4 200	4 600	14 450	1 500	2 350	5 450	1969
5 600	3 750	1 750	3 300	4 550	4 950	14 500	1 750	2 550	5 600	1970
5 850	4 200	1 800	3 550	4 750	5 250	14 950	1 400	2 800	5 800	1971

Ks. huomautusosasto vuoden ensimmäisessä numerossa — Se notavdelningen i häfte 1 — See note section in the January issue.

## 8. Ulkomaankauppa — Utrikeshandeln — Foreign trade

Vuosi ja kuukausi År och månad Year and month	Tuonti — Import — Imports								Vienti — Export — Exports							Viennin (+) tal tuonnin (-) enemmyys Överskott av exporten (+) eller importen (-) Export surplus (+) or import surplus (-)
	Koko tuonti Total import	Raaka-aineet ja tuotantotarvikkeet Råmaterial och produktions- förbildheter — Raw materials and production supplies	Siltä Därav Of which		Poltto- ja voiteluaineet Bränslematerial o. smörjmedel Fuels and lubricants	Valmiit tavarat Färdiga varor Finished goods	Siltä Därav Of which		Koko vienti Total export	Maataloustuotteet Lantbruksprodukter Agricultural products	Metsätaloustuotteet Skogsbruksprodukter Forestry products	Teollisuustuotteet Industriprodukter Industrial products	Siltä—Därav—Of which			
			Maatalous Lantbruk Agriculture	Teollisuus Industri Industry			Maatalous Lantbruk Agriculture	Puuteollisuus Träindustri Wood-working					Paperiteollisuus Pappersindustri Paper industry	Metalli- ja konepajateollisuus Metall- och verkstadsindustri Metal industry and engineering		
C 47	C 48	C 49	C 50	C 51	C 52	C 53	C 54	C 55	C 56	C 57	C 58	C 59	C 60	C 61	C 62	
	1 000 000 mk															
1964.....	4 816	2 111	128	1 982	508	2 197	1 097	801	4 132	230	90	3 810	896	2 020	610	— 684
1965.....	5 265	2 361	184	2 178	515	2 389	1 183	878	4 566	252	60	4 252	920	2 166	800	— 699
1966.....	5 524	2 450	143	2 307	590	2 484	1 198	1 036	4 817	264	59	4 492	863	2 297	877	— 707
1967.....	5 794	2 546	133	2 413	668	2 580	1 245	1 117	5 231	261	54	4 911	866	2 384	1 081	— 563
1968.....	6 711	3 023	166	2 857	874	2 814	1 327	1 289	6 874	327	56	6 486	1 158	2 994	1 566	+ 163
1969.....	8 505	3 693	188	3 505	949	3 863	1 884	1 634	8 345	360	72	7 896	1 400	3 374	2 012	— 160
1970.....	11 071	4 918	177	4 741	1 243	4 910	2 526	2 004	9 687	426	88	9 156	1 544	3 789	2 437	— 1 384
*1971.....	11 738	4 639	197	4 442	1 561	5 539	3 102	2 111	9 897	547	89	9 245	1 653	3 721	2 323	— 1 842
*1971 I—V	4 512	1 714	83	1 632	504	2 292	1 250	841	3 653	233	23	3 391	540	1 509	762	— 859
VII	868	356	11	346	137	375	216	150	846	33	9	803	160	288	272	— 22
VIII	881	345	13	333	172	364	206	151	810	38	14	757	149	287	188	— 71
IX	1 109	460	28	432	164	485	264	207	858	47	7	801	149	306	188	— 251
X	1 075	434	20	414	142	498	304	181	921	45	8	866	166	351	196	— 154
XI	1 024	412	14	399	134	478	270	186	961	47	7	904	165	322	255	— 63
XII	1 462	602	18	584	179	681	399	251	1 018	75	7	935	169	360	255	— 444
*1972 I	957	360	10	350	137	460	254	166	872	73	3	795	133	321	227	— 85
II	959	388	12	376	84	487	259	196	963	38	4	920	115	341	312	+ 4
III	1 036	440	17	422	77	520	239	240	1 050	88	1	959	114	378	287	+ 14
IV	1 093	395	12	383	105	592	318	228	857	33	3	819	118	310	235	— 236
V	1 081	420	15	405	126	535	254	217	892	65	4	821	128	269	274	— 189
I—V	5 126	2 003	66	1 936	529	2 594	1 324	1 047	4 634	297	15	4 314	608	1 619	1 335	— 492
	Yksikköarvoindeksi — Enhetsvärdeindex — Unit value index (1962 = 100)															
1964.....	103	106	106	106	96	102	103	101	108	108	109	107	111	104	113	
1965.....	104	105	111	104	94	105	105	105	113	112	115	113	123	106	119	
1966.....	104	104	112	103	91	108	110	107	112	116	112	112	122	105	119	
1967.....	110	108	120	108	96	114	115	113	115	109	114	116	124	111	117	
1968.....	132	128	133	128	121	139	142	137	136	132	127	136	144	130	140	
1969.....	135	133	134	133	119	142	146	135	141	128	128	142	155	134	149	
1970.....	147	147	142	147	129	152	159	142	156	111	135	159	165	148	176	
1971.....	157	145	149	145	171	166	176	151	164	139	138	167	174	155	181	
1970VII—IX	147	147	140	148	126	151	157	144	154	105	138	158	164	151	169	
X—XII	151	150	148	150	140	155	165	139	157	115	141	160	168	153	160	
1971 I—III	152	144	155	145	162	158	165	147	162	125	137	165	171	155	176	
IV—VI	156	143	148	143	174	165	173	154	166	133	124	170	174	156	201	
VII—IX	158	145	146	144	173	167	178	151	162	139	144	164	175	155	167	
X—XII	163	148	146	149	176	173	187	151	166	158	148	168	177	155	180	
*1972 I—III	180	165	151	166	187	192	203	173	178	178	163	179	183	158	206	
	Paljousindeksi — Volymindex — Volume index (1962 = 100)															
1964.....	119	113	123	112	143	120	118	122	109	147	44	111	105	122	81	
1965.....	129	128	168	126	147	127	126	129	114	156	28	118	97	128	101	
1966.....	135	134	130	135	174	128	115	149	122	158	28	126	92	138	111	
1967.....	135	133	113	135	187	126	111	152	129	166	25	133	90	135	140	
1968.....	129	134	127	134	195	113	94	145	143	171	23	149	104	144	168	
1969.....	160	158	142	159	215	152	133	186	167	195	30	174	118	158	204	
1970.....	192	190	127	194	260	180	160	218	176	266	34	180	122	161	209	
1971.....	190	181	134	184	245	186	170	216	171	273	34	174	123	151	194	
1970VII—IX	186	190	147	192	276	166	144	205	182	262	56	185	148	163	196	
X—XII	228	221	119	227	299	219	205	244	193	256	37	199	142	162	275	
1971 I—III	169	158	116	160	169	180	165	205	152	316	12	154	88	149	160	
IV—VI	182	163	136	164	235	187	180	198	157	248	48	158	120	144	152	
VII—IX	184	182	143	185	294	163	140	208	176	236	44	180	135	144	234	
X—XII	223	221	144	226	276	214	194	252	198	292	31	202	147	167	237	
*1972 I—III	167	163	104	167	172	170	149	214	184	310	10	187	103	166	242	

Ks. huomautusosasto vuoden ensimmäisessä numerossa — Se notavdelningen i häfte 1 — See note section in the January issue.

## 9. Tärkeimpien tavarain tuonti — Importen av viktigare varor — Imports of certain commodities

SITC, Rev. N:o	031, 032	041—045	051—053	054—055	061.1—2	071.1	112	121	211, 611
Vuosi ja kuukausi År och månad Year and month	Kalat ja kala-valmisteet Fisk, fisk-konserver o.d. Fish and fish preparations	Vilja Spannmål Cereals	Hedelmät ja hedelmä-valmisteet Frukt, även beredda, konserverade m.m. Fruit and fruit preparations	Kasvikset ja kasvi-valmisteet Köksväxter, beredda eller konserverade Vegetables incl. prepared	Sokeri Socker Sugar	Kahvi, myös paahdettu Kaffe, även rostad Coffee, incl. roasted	Alkoholi-pitoiset juomat Alkoholhaltiga drycker Alcoholic beverages	Tupakka, valmistamaton Tobak, obearbetad Raw tobacco	Vuodot ja nahat Hudar, skinn och läder Hides, skins and leather
	1 000 kg						1 000 l	1 000 kg	
	C 63	C 64	C 65	C 66	C 67	C 68	C 69	C 70	C 71
1965 .....	16 531	238 087	128 160	75 214	122 601	40 145	10 170	5 805	7 633
1966 .....	17 719	122 946	150 627	90 682	162 372	45 946	10 231	5 643	8 446
1967 .....	14 622	160 940	143 745	88 674	201 295	50 219	11 944	7 887	8 378
1968 .....	18 976	113 614	144 075	89 262	215 161	48 970	11 950	6 157	7 203
1969 .....	18 569	65 058	170 221	113 565	216 974	55 084	13 120	8 048	9 451
1970 .....	19 899	86 266	163 466	29 383	213 318	79 779	15 013	6 013	9 149
*1971 .....	18 160	83 010	177 183	33 316	209 855	21 997	15 524	5 778	7 534
*1971 IV	1 346	4 218	24 271	2 215	500	1 005	790	405	671
V	1 049	16 991	13 647	2 750	7 104	1 533	1 269	573	618
VI	1 168	13 353	9 616	2 283	10 077	1 484	854	363	395
VII	1 404	4 544	10 122	845	52 360	1 331	1 642	140	634
VIII	1 864	4 256	5 622	786	5 843	2 105	1 020	730	452
IX	2 006	8 159	8 734	550	21 694	2 592	1 524	722	786
X	2 288	2 820	8 652	976	33 679	2 293	1 475	550	527
XI	1 304	4 366	11 475	11 383	10 400	2 895	1 989	517	468
XII	1 564	9 696	28 493	6 225	45 650	5 916	1 767	512	791
*1972 I	1 646	2 028	18 676	1 886	15 141	4 871	1 342	1 103	780
II	1 767	5 282	19 813	1 920	22 561	3 031	1 224	840	540
III	2 369	7 366	23 930	3 852	1	5 509	1 490	1 337	962
IV	1 369	7 400	21 070	5 125	6 632	3 216	1 201	286	636
V	1 472	14 902	18 553	6 783	11 806	4 302	2 301	272	646

SITC, Rev. N:o	221	231	242	262	263	266	271.s	281	321
Vuosi ja kuukausi År och månad Year and month	Öljyosienet yms. Oljefrön o.d. Oil seeds etc.	Raaka-kautsu RÅ kautschuk Crude rubber	Pyöreä ja karkeasti syrjätty puutavara Rundvirke o. grovt kant-hugget virke <sup>1)</sup>	Villa ja muu karva Ull och andra hår Wool and hair	Puuvilla Bomull Cotton	Tekokuidut Konstfibrer Man-made fibres	Raaka-fosfaatti Råfosfat Natural phosphates	Rautamalmin ja -rikaste Järnmalm och -slig Iron ore and concentrates	Kivihilli, koksi, brikitit yms. Stenkol, koks, brikketter o.d. Coal, coke etc.
	1 000 kg		k-m <sup>3</sup> - m <sup>3</sup> f	1 000 kg					
	C 72	C 73	C 74	C 75	C 76	C 77	C 78	C 79	C 80
1965 .....	69 604	14 803	2 231 737	3 778	17 745	2 639	366 753	970 117	3 352 045
1966 .....	100 770	21 871	1 822 035	4 563	23 673	3 257	387 148	837 318	2 777 083
1967 .....	108 168	17 630	1 666 561	4 594	15 368	3 553	351 834	641 087	2 795 450
1968 .....	83 720	19 787	1 839 939	4 145	18 361	4 085	455 666	631 777	2 756 070
1969 .....	97 663	22 297	1 829 118	3 887	15 377	6 113	507 684	1 207 391	3 225 226
1970 .....	118 369	29 728	2 275 497	3 356	15 598	6 925	394 419	747 551	4 066 080
*1971 .....	111 453	27 871	2 661 884	4 219	20 521	6 154	571 041	900 435	3 644 594
*1971 IV	109	1 051	62 031	475	2 305	522	43 671	13 380	227 037
V	14 688	3 338	118 798	444	584	529	69 172	34 974	342 054
VI	9 622	1 378	220 383	300	1 649	195	34 095	—	300 475
VII	5 261	2 194	214 249	136	621	515	50 385	92 315	424 348
VIII	5 554	2 351	244 981	240	1 052	468	3 700	84 358	386 046
IX	6 258	1 867	399 558	394	445	642	90 804	94 206	462 799
X	1 244	2 923	466 263	252	1 570	389	82 159	128 626	371 720
XI	10 355	2 392	221 426	320	2 182	664	55 538	45 890	288 733
XII	15 248	3 590	302 871	440	3 064	780	43 602	114 316	248 165
*1972 I	11 118	4 382	114 944	225	1 657	514	19 179	40 735	178 138
II	7 288	4 011	87 794	337	2 359	561	25 997	28 781	79 789
III	4 842	2 592	75 259	338	2 129	843	39 831	42 884	83 823
IV	16 752	2 147	66 258	326	1 484	796	35 265	18 458	93 606
V	13 688	1 664	122 306	314	1 632	486	36 650	67 861	227 645

Ks. huomautusosasto vuoden ensimmäisessä numerossa — Se notavdelningen i häfte 1 — See note section in the January issue.

<sup>1)</sup> Wood in the rough and roughly squared, cu. m. solid measure.

## 9. Tärkelmplen tavarain tuonti (jatk.) — Importen av viktigare varor (forts.) — Imports of certain commodities (cont.)

SITC, Rev. N:o	331	332	512	513, 514	531—533	541	561	581	621, 629
Vuosi ja kuukausi År och månad Year and month	Kivennäisöljy, raaka Mineralolja, rå <i>Petroleum crude</i>	Kivennäisöljytuotteet Mineralöljeprodukter <i>Petroleum products</i>	Orgaaniset kemikaalit Organiska kemikalier <i>Organic chemicals</i>	Epäorgaaniset kemikaalit Oorganiska kemikalier <i>Inorganic chemicals</i>	Värit, väriaineet yms. Färger, färgämnen o.d. <i>Paints, dyestuffs, etc.</i>	Lääkkeet ja farmasenttis. tuotteet Mediciner o. farmaceutiska produkter <i>Medicinal and pharmac. products</i>	Lannoitteet, valmistetut Gödselmedel, tillverkade <i>Fertilizers, manufactured</i>	Muovut yms. Plaster o.d. <i>Plastic materials etc.</i>	Kautsuteokset ja -puoli-valmistet Gummivaror och halvfabrikat <i>Articles and materials of rubber</i>
	1 000 kg								
	C 81	C 82	C 83	C 84	C 85	C 86	C 87	C 88	C 89
1965 .....	2 307 886	3 168 078	49 653	343 171	12 770	2 280	299 287	94 519	15 744
1966 .....	2 900 573	4 213 155	55 537	325 950	14 518	2 457	326 490	105 252	16 622
1967 .....	4 970 300	3 252 999	74 551	310 979	14 788	2 398	273 125	109 696	16 317
1968 .....	5 814 194	3 256 561	87 900	351 892	14 344	2 603	283 487	135 233	16 833
1969 .....	7 065 466	3 152 483	114 661	407 740	16 912	2 690	379 863	160 192	22 287
1970 .....	9 753 216	3 193 910	115 057	483 501	18 521	2 645	342 859	205 354	27 076
*1971 .....	8 945 371	3 120 495	86 688	462 730	19 122	3 166	318 063	217 529	27 577
*1971 IV	578 833	131 044	3 494	35 548	1 407	266	32 378	15 483	2 949
V	1 013 332	227 704	6 354	31 179	1 527	243	37 009	16 555	2 165
VI	886 351	179 783	8 495	41 508	1 459	235	14 669	16 515	2 330
VII	811 632	155 236	4 219	37 540	1 479	280	4 709	12 984	2 055
VIII	1 095 678	272 902	6 787	36 877	1 982	206	51 714	16 359	1 817
IX	778 927	444 839	8 010	45 629	1 678	291	31 758	23 482	2 949
X	694 679	340 894	9 390	42 333	1 829	259	37 979	16 348	2 768
XI	598 996	389 025	6 322	40 786	1 888	263	16 100	21 144	2 231
XII	1 105 955	384 216	16 065	47 782	2 153	335	23 926	32 960	2 148
*1972 I	781 353	261 935	8 687	41 946	1 323	236	14 749	13 778	1 150
II	485 193	189 139	7 347	35 049	1 377	306	15 003	17 513	1 800
III	423 789	195 217	6 663	15 991	2 159	312	27 461	20 409	1 830
IV	567 939	237 628	7 506	20 836	1 603	297	22 534	18 786	2 687
V	683 281	298 548	10 415	51 122	1 707	230	35 195	19 404	2 272

SITC, Rev. N:o	629.1	651	652, 653	671—679	682	684	711	712	712.5
Vuosi ja kuukausi År och månad Year and month	Siitä ajoneuvojen ym. renkaat Av dem däck o. slangar för fordon m.m. <i>Of which tyres and tubes for vehicles etc.</i>	Langat Garn och tråd <i>Yarn and tread</i>	Kankaat Tyger <i>Woven fabrics</i>	Rauta ja teräs <sup>1)</sup> Järn och stål <sup>1)</sup> <i>Iron and steel<sup>1)</sup></i>	Kupari <sup>1)</sup> Koppar <sup>1)</sup> <i>Copper<sup>1)</sup></i>	Alumiini <sup>1)</sup> Aluminium <sup>1)</sup> <i>Aluminium<sup>1)</sup></i>	Volmakoneet <sup>2)</sup> Kraftalstrande maskiner <sup>2)</sup> och redskap <i>Power generating machinery<sup>2)</sup></i>	Maatalouskoneet ja -laitteet Lantbrukmaskiner och redskap <i>Agricultural machinery</i>	Siitä traktorit, pl. nojaperävaunut traktorit Av dem traktorer dock ej för semitrailers <sup>3)</sup>
	1 000 kg								
	C 90	C 91	C 92	C 93	C 94	C 95	C 96	C 97	C 98
1965 .....	10 672	11 130	6 796	692 378	15 213	20 628	12 192	40 253	14 073
1966 .....	10 822	14 094	9 732	729 020	15 903	25 899	9 399	37 846	12 929
1967 .....	10 789	13 678	10 150	725 938	10 963	28 243	9 591	25 616	8 792
1968 .....	11 379	13 695	9 994	623 472	11 827	26 623	9 506	21 196	7 771
1969 .....	15 583	19 653	13 544	731 856	10 885	32 645	11 100	31 430	10 621
1970 .....	18 446	22 043	17 668	938 995	19 529	38 830	13 262	35 773	10 828
*1971 .....	19 144	22 052	17 596	712 541	18 282	34 335	18 554	13 993	9 956
*1971 IV	2 249	1 936	1 329	76 903	1 742	3 664	1 285	1 948	1 299
V	1 469	1 904	1 293	57 024	435	2 847	1 906	3 102	981
VI	1 768	1 217	1 285	49 136	883	2 222	1 171	1 094	774
VII	1 294	1 626	1 339	55 433	590	2 506	1 383	1 675	779
VIII	1 236	1 633	1 433	57 712	1 036	4 252	1 976	651	958
IX	2 278	2 006	1 807	58 892	1 032	1 922	1 756	764	788
X	1 969	1 744	1 318	58 057	1 656	3 483	2 349	438	373
XI	1 461	1 814	1 222	53 626	4 002	3 619	1 151	846	564
XII	1 325	2 442	1 999	103 843	4 297	3 192	2 689	798	684
*1972 I	582	1 602	1 283	64 888	465	3 352	1 515	523	427
II	1 104	2 020	1 780	65 070	895	2 893	1 622	580	756
III	1 164	2 162	1 775	63 717	847	3 034	1 688	794	595
IV	2 086	2 804	1 742	64 663	1 662	2 790	982	1 227	982
V	1 507	1 707	1 774	72 873	1 766	2 217	1 675	1 459	1 158

Ks. huomautusosasto vuoden ensimmäisessä numerossa — Se notavdelningen i häfte 1 — See note section in the January issue.

1) Myös valanteet, tangot, langat, levyt, putket yms. — \*) El sähkökäyttöiset.

2) Inkl. göt. stänger, trädar, plåtar, rör o.d. — \*) Exkl. elektriska.

3) Incl. ingots, bars, wires, plates, tubes etc. — \*) Excl. electric — \*) Of which tractors, excl. for tractor trailers.

## 9. Tärkeimpien tavarain tuonti (jatk.) — Importen av viktigare varor (forts.) — Imports of certain commodities (cont.)

SITC, Rev. N:o	714	715, 717, 718	719	722.1	722.2, 723	724	725	726, 729	732.1-3, 6, 7
	Konttori-koneet Kontors- maskiner <i>Office machines</i>	Teollisuus- koneet <sup>1)</sup> Industri- maskiner <sup>1)</sup> <i>Machines for industries <sup>1)</sup></i>	Muut koneet ja laitteet sekä osat <sup>1)</sup> Andra maskiner o. apparater samt delar <sup>1)</sup> <i>Other machinery and appliances incl. parts <sup>1)</sup></i>	Sähkövoima- koneet Elektriska kraft- maskiner <i>Electric power machinery</i>	Sähköasen- nustarvikkeet ja eristetty sähkölanka ja -kaapeli Elektrisk installations- materiel, isolerad tråd och kabel <sup>1)</sup>	Puhelu-, lennätin-, radio-, tv-, tutka- yms. laitteet Telefon- telegraf- radio-, tv-, radar- o.d. apparater <i>Telecommu- nication apparatus</i>	Sähköllä toimivat kotitalous- koneet ja -laitteet Elektriska hushälls- maskiner o. -apparater <i>Domestic electrical equipment</i>	Muut sähkö- koneet ja -laitteet Andra elektriska maskiner o. -apparater <i>Other electrical machinery and apparatus</i>	Autot ja niiden alustat Automobiler o. underreden till dem <i>Automobiles and automobile chassis</i>
Vuosi ja kuukausi År och månad Year and month									
	1 000 kg								kpl—st.
	C 99	C 100	C 101	C 102	C 103	C 104	C 105	C 106	C 107
1965 .....	1 105	28 040	51 694	6 135	3 629	3 355	6 257	11 638	117 557
1966 .....	1 296	28 503	48 314	4 919	3 420	2 742	6 324	11 824	94 843
1967 .....	1 255	25 340	48 962	4 990	3 807	2 691	8 322	11 235	78 329
1968 .....	1 022	23 393	39 765	4 233	3 006	2 664	8 329	11 030	61 944
1969 .....	1 065	30 184	47 575	4 744	3 857	2 964	10 080	13 561	106 074
1970 .....	1 556	39 204	68 938	6 267	6 425	4 285	13 709	15 231	116 941
*1971 .....	1 514	61 347	76 717	8 542	9 623	5 094	12 605	15 992	97 472
*1971 IV	110	4 078	6 404	796	705	486	1 161	1 362	16 389
V	122	4 666	6 544	712	762	456	969	1 372	14 914
VI	100	4 286	5 870	642	567	311	914	885	7 041
VII	98	3 632	5 963	694	748	317	1 077	852	2 967
VIII	105	2 907	5 655	591	688	350	749	1 332	2 558
IX	128	4 217	6 240	632	1 109	463	1 119	1 462	4 032
X	121	13 278	5 558	598	1 098	524	1 043	1 369	3 867
XI	145	4 822	5 810	565	1 156	444	1 330	1 276	5 733
XII	191	7 767	10 128	1 174	1 182	559	1 173	2 232	8 482
*1972 I	136	3 685	3 947	711	644	438	1 196	1 110	7 902
II	135	3 179	5 500	581	963	538	986	1 292	7 568
III	142	3 016	5 868	823	729	776	1 367	1 492	5 786
IV	140	2 949	5 332	523	902	593	1 307	1 424	8 982
V	123	3 098	4 851	609	720	586	1 487	1 481	14 066

<sup>1)</sup> Ei sähkökäyttöiset — Exkl. elektriska — Excl. electric — <sup>2)</sup> Electric installation apparatus, insulated wire and cable.

## 10. Tärkeimpien tavarain vienti — Exporten av viktigare varor — Exports of certain commodities

SITC, Rev. N:o	022	023	024	025	211, 611	212, 613	242	243	251.2	251.6—9
	Kulva- maito ym. Tormjolk o.d. <i>Milk, dry etc.</i>	Vol Smör <i>Butter</i>	Juusto Ost <i>Cheese</i>	Munat Ägg <i>Eggs</i>	Vuodot ja nahat Hudar, skinn och läder <i>Hides, skins and leather</i>	Turkis- nahat Pälaskinn <i>Fur skins</i>	Pyöreä ja karkeasti syrjätty puutavara Rundvirke o. grovt kant- hugget virke <sup>1)</sup>	Sahattu ja höylätty puutavara Sågade och hyvlade trävaror <i>Wood, shaped or simply worked</i>	Puuhioke Slipmassa <i>Mechanical wood pulp</i>	Selluloosa Cellulosa <i>Chemical wood pulp</i>
Vuosi ja kuukausi År och månad Year and month										
	1 000 kg					1 000 k-m <sup>2</sup> m <sup>2</sup> f		1 000 k-m <sup>2</sup> m <sup>2</sup> f		1 000 kg
	C 108	C 109	C 110	C 111	C 112	C 113	C 114	C 115	C 116	C 117
1965 .....	26 110	19 353	19 724	9 874	9 165	151	803	4 124	149 073	1 968 757
1966 .....	18 746	18 042	21 132	12 460	6 432	172	709	3 790	130 102	2 088 005
1967 .....	15 055	16 222	15 919	15 774	8 068	234	663	3 481	117 558	2 006 374
1968 .....	16 415	18 174	17 236	13 300	6 292	300	484	3 963	81 498	2 142 619
1969 .....	19 920	18 775	17 710	10 498	4 769	300	739	4 477	58 955	2 157 583
1970 .....	24 448	29 416	21 043	17 148	6 753	389	1 078	4 702	43 646	2 013 220
*1971 .....	24 109	19 742	20 730	24 266	7 466	473	917	4 785	29 107	1 447 758
*1971 IV	2 156	1 051	1 342	1 367	528	74	14	288	1 672	113 953
V	2 506	1 112	1 525	1 747	485	85	249	363	1 950	123 445
VI	1 741	892	1 687	1 884	239	20	223	470	2 012	145 321
VII	1 823	1 183	1 428	1 515	922	8	65	583	2 702	94 317
VIII	2 327	841	1 865	1 425	722	16	93	488	1 518	107 440
IX	1 654	1 357	1 383	1 271	753	43	74	441	3 102	115 129
X	2 111	1 776	2 589	1 681	772	17	49	490	2 174	125 734
XI	1 947	2 285	2 267	2 115	919	10	63	497	3 155	112 290
XII	2 414	1 862	2 532	2 720		65	48	468	3 971	134 410
*1972 I	2 318	858	1 250	2 519	713	61	31	364	3 972	128 598
II	2 282	1 466	1 507	2 660	509	7	21	252	2 777	124 173
III	2 432	1 068	2 466	1 521	534	111	3	211	3 870	163 793
IV	1 891	625	1 689	1 532	421	11	39	249	2 542	105 190
V	2 760	1 075	1 617	1 511	842	66	53	305	2 447	83 820

Ks. huomautusosasto vuoden ensimmäisessä numerossa — Se notavdelningen i häfte 1 — See note section in the January issue.

<sup>1)</sup> Wood in the rough or roughly squared.

## 10. Tärkeimpien tavarain vienti (jatk.) — Exporten av viktigare varor (forts.) — Exports of certain commodities (cont.)

SITC, Rev. N:o	286	283.5	513, 514	631.1—2	632.4	641.1—5, 7—9	641.6	642	652, 653
Vuosi ja kuukausi År och månad Year and month	Tekokuldut Konstfiber Man-made fibres	Sinkkimalmi ja -rikaaste Zinkmalm och -slig Zinc ores and con- centrates	Epä- organiset kemikaalit Oorganiska kemikaller Inorganic chemicals	Vaneri, rimalevy yms. Kryssfaner, lamellträ o.d. Veneers, plywood etc.	Rakennus- puusepän- teokset Byggnads- snickerier Builders woodwork	Paperi ja pahvi Papper och papp Paper and paperboard	Puukultu- levyt Träfiber- plattor Fibre boards	Paperi- ja pahviteokset Varor av papper eller papp Articles of paper or paperboard	Kankaat Tyger Woven fabrics
	1 000 kg			k-m* — m*f	1 000 kg				
	C 118	C 119	C 120	C 121	C 122	C 123	C 124	C 125	C 126
1965 .....	20 785	147 628	24 142	460 773	6 349	2 672 891	143 661	100 144	3 714
1966 .....	26 289	112 542	28 245	460 019	5 121	2 899 932	131 239	111 571	4 263
1967 .....	23 517	115 327	38 870	485 596	8 945	2 818 420	138 585	121 834	5 109
1968 .....	25 842	125 947	69 636	543 383	6 963	3 040 763	146 551	132 992	4 826
1969 .....	26 608	133 591	57 741	614 076	13 925	3 434 125	150 882	154 087	6 254
1970 .....	30 833	2 111	145 366	604 922	24 950	3 559 014	151 927	173 164	5 970
*1971 .....	32 648	300	91 328	573 283	26 697	3 645 134	157 806	196 399	6 420
*1971 IV	2 981	—	1 704	50 818	1 766	288 643	13 366	18 144	567
V	2 516	—	2 368	51 499	2 867	271 206	14 569	18 166	567
VI	2 828	—	9 176	50 473	2 629	263 263	15 299	12 952	527
VII	2 621	300	10 467	34 556	2 198	305 946	12 917	10 514	222
VIII	1 886	—	10 174	38 353	3 065	296 711	12 982	11 343	420
IX	2 782	—	14 380	47 803	2 570	296 667	8 482	16 973	606
X	2 589	—	3 759	51 673	2 065	354 818	16 559	20 639	653
XI	2 881	—	9 953	52 043	1 937	320 198	11 948	21 132	627
XII	3 383	—	13 695	57 429	1 602	359 487	17 203	18 471	651
*1972 I	1 910	—	7 875	48 288	244	319 638	13 543	14 123	518
II	2 868	100	4 749	51 214	2 307	327 766	15 247	19 758	657
III	2 636	—	5 389	56 692	1 672	343 007	16 310	19 714	648
IV	2 729	—	1 468	50 241	2 215	298 466	13 510	15 720	600
V	1 988	—	2 940	46 773	1 832	255 952	13 425	16 195	517

SITC, Rev. N:o	671—679	682	715, 717, 718	711, 712, 719	722.1	723.1	724	821
Vuosi ja kuukausi År och månad Year and month	Rauta ja teräs *) Järn och stål *) Iron and steel *)	Kupari *) Koppar *) Copper *)	Teollisuus- koneet *) Industri- maskiner *) Machines for industries *)	Muut koneet ja laitteet sekä osat *) *) Andra maskiner och apparater samt delar *) *) Other machinery and appliances incl. parts *) *)	Sähkövoima- koneet Elektriska kraftmaskiner Electric power machinery	Eristetty sähkölanka ja kaapeli För elektriskt ändamål Isolerad tråd och kabel Insulated wire and cable	Puhelu-, len- nätin-, radio-, tv-, tutka- yms. laitteet Telefon-, tele- graf-, radio-, tv-, radar- o.d. apparater Telecom- munications apparatus	Huonekalut Möbler Furniture
	1 000 kg							
	C 127	C 128	C 129	C 130	C 131	C 132	C 133	C 134
1965 .....	827 527	13 973	11 549	26 334	3 668	13 305	602	3 990
1966 .....	817 757	24 707	16 493	27 156	3 320	17 029	713	3 988
1967 .....	851 666	24 122	20 579	29 684	4 574	15 356	880	5 065
1968 .....	845 222	23 859	23 020	41 217	5 061	14 970	1 280	7 967
1969 .....	835 003	22 604	34 504	55 498	6 634	17 655	2 084	11 877
1970 .....	773 829	18 355	25 334	54 489	7 590	19 654	3 677	12 427
*1971 .....	629 532	20 183	24 175	45 020	7 589	19 121	4 090	13 054
*1971 IV	22 595	1 459	1 201	2 479	598	1 223	316	1 219
V	48 551	1 472	1 744	2 971	620	1 600	314	1 247
VI	88 143	1 825	1 915	4 066	727	2 293	336	1 230
VII	60 600	1 808	2 170	3 607	238	1 123	149	570
VIII	48 597	2 570	1 895	5 036	641	1 886	250	782
IX	36 602	1 584	1 725	4 381	822	1 949	348	1 110
X	45 346	1 709	2 224	5 063	719	2 882	387	1 266
XI	67 474	1 708	2 949	4 435	809	2 349	459	1 545
XII	57 182	1 737	4 240	5 887	975	1 760	498	1 814
*1972 I	69 419	1 821	2 043	4 006	682	665	294	770
II	43 239	2 000	3 681	4 944	724	1 243	425	998
III	42 796	2 281	5 567	4 591	731	1 550	414	1 099
IV	74 042	2 017	3 245	5 515	546	1 380	396	1 166
V	76 054	1 722	3 235	5 142	1 080	1 607	389	1 608

Ks. huomautusosasto vuoden ensimmäisessä numerossa — Se notavdelningen i häfte 1 — See note section in the January issue.

\*) Myös valanteet, tangot, langat, levyt, putket yms. — \*) Pl. sähkökäyttöiset — \*) Pl. konttorikoneet.  
 \*) Inkl. göt, stänger, trådar, plåtar, rör o.d. — \*) Exkl. elektriska — \*) Exkl. kontorsmaskiner.  
 \*) Incl. ingots, bars, wires, plates, tubes, etc. — \*) Excl. electric — \*) Excl. office machines.

## 11. Suomen Pankki — Finlands Bank — The Bank of Finland

## a. Tärkeimmät tilit ja setelinanto-oikeus — Viktigare konton och sedelutgivningsrätt — Certain accounts and right of note issue

Vuoden ja kuukauden lopussa Vid utgången av At the end of	Kulta ja ulkomaiset saatavat Guld och fordringar på utlandet Gold and other foreign assets			Saatavat kotimaiselta pankilta Fordringar på inhemska banker Claims on domestic banks			Muu luotonanto Övrig kreditgivning Other lending	Muut varat Övriga tillgångar Other assets	Taseen loppusumma Balansens slutsumma Total	Liikkeessä olevat setelit Utelöpande sedlar Notes in circulation
	Kultaosuus Kansainvälisessä Valuuttarahastossa Guldtranchen i Internation. Valutafonden IMF gold tranches	Erityiset nosto-oikeudet Särskilda dragningsrätter Special drawing rights	Muut ulkomaiset saatavat Övriga fordringar på utlandet Other foreign assets	Diskon- tatut vekselit Diskon- terade växlar Discounted bills	Redis- kontatut vekselit Redis- konterade växlar Redis- counted bills	Shekki- tilit Check- räkningar Cheque accounts				
	D 1	D 2	D 3	D 4	D 5	D 6				
	1 000 000 mk									
1966 .....	100	—	537	—	915	—	261	312	2 126	1 106
1967 .....	—	—	799	—	868	—	425	546	2 637	1 052
1968 .....	—	—	1 477	—	618	107	314	221	2 738	1 160
1969 .....	173	—	1 260	—	550	87	318	627	3 015	1 298
1970 .....	280	98	1 586	827	9	3	283	689	3 776	1 344
1971 .....	268	197	2 311	848	1	—	340	597	4 562	1 479
1971 VII	268	197	1 909	821	1	7	380	716	4 299	1 341
VIII	268	197	1 907	785	0	15	379	714	4 265	1 307
IX	268	197	1 846	866	1	15	372	743	4 308	1 322
X	268	197	1 896	1 097	1	5	380	715	4 559	1 373
XI	268	197	2 037	1 109	1	19	344	714	4 689	1 396
XII	268	197	2 311	848	1	—	340	597	4 562	1 479
1972 I	268	282	2 537	714	1	22	329	574	4 727	1 369
II	268	282	2 695	522	1	18	337	598	4 721	1 377
III	268	282	2 619	786	1	—	314	601	4 871	1 423
IV	268	282	2 706	807	1	5	317	645	5 031	1 451
V	268	283	2 685	796	1	6	316	615	4 870	1 450
VI	268	283	2 516	860	1	—	311	700	4 939	1 555
VII	268	283	2 695	616	1	19	303	724	4 909	1 513

Vuoden ja kuukauden lopussa Vid utgången av At the end of	Vaadittaessa maksettavat sitoumukset Vid anfordran betalbara förbindelser Liabilities payable on demand						Määräaik. sitoumukset Tidsbundna förbindelser Term liabilities		Setelin- anto- oikeus Sedelut- givnings- rätt Right of note issue	Käytössä oleva sete- linanto- oikeus Utnyttjad sedelut- givnings- rätt Utilized right of note issue	Setelin- antovara Sedelut- givnings- reserv Unused right of note issue
	Ulkom. valuuttatilit Utländska valuta- konton Foreign exchange accounts	Ulkom. markka- tilit Utländska mark- konton Mark accounts of holders abroad	Valtion shekkilit Statens check- räkning Cheque account of the Treasury	Posti- pankin shekkilit Post- bankens checkräkn. Cheque account of Posti- pankki	Yksityisten pankkien shekkilit Privata bankernas checkräkn. Cheque account of private banks	Muu Övriga Others	Ulkomaiset Utländska Foreign	Kotimaiset Inhemska Finnish			
	D 11	D 12	D 13	D 14	D 15	D 16	D 17	D 18			
	1 000 000 mk										
1966 .....	61	16	40	17	14	31	85	42	1 337	1 291	313
1967 .....	75	14	4	17	10	19	339	214	1 499	1 195	47
1968 .....	62	12	3	3	39	16	21	525	2 177	1 302	304
1969 .....	92	1	4	4	10	13	8	300	1 933	1 422	876
1970 .....	94	12	2	4	1	13	—	633	2 465	1 470	511
1971 .....	297	30	2	2	9	18	—	905	3 276	1 838	1 438
1971 VII	65	16	43	62	—	15	—	955	2 874	1 542	1 332
VIII	133	9	14	11	—	15	—	995	2 872	1 490	1 382
IX	183	9	0	0	—	16	—	998	2 811	1 531	1 280
X	236	10	22	79	—	16	—	1 026	2 861	1 738	1 123
XI	233	28	39	162	—	15	—	1 004	3 002	1 875	1 127
XII	297	30	2	2	9	18	—	905	3 276	1 838	1 438
1972 I	312	37	17	71	—	14	—	1 003	3 587	1 822	1 765
II	319	41	26	101	—	14	—	966	3 679	1 879	1 800
III	331	39	30	48	5	24	—	1 089	3 564	1 901	1 663
IV	333	39	37	207	—	14	—	1 076	3 657	2 081	1 576
V	340	30	32	74	—	14	—	1 056	3 548	1 941	1 607
VI	245	37	36	154	6	21	—	1 077	3 421	2 056	1 366
VII	147	34	35	347	—	13	—	1 062	3 548	2 091	1 457

b. Alin diskonttokorko	1949 1/2	—1949 30/6	6 ¾ %	1951 16/12—1954 30/11	5 ¾ %	1959 1/3—1962 29/3	6 %
Lägsta diskontranta	1949 1/7	—1950 2/11	5 ¾ %	1954 1/12—1956 18/4	5 %	1962 30/3—1962 27/4	7 %
Lowest discount rate	1950 3/11—1951 15/12	7 ¾ %	1956 19/4—1959 28/2	6 ½ %	1962 28/4—	6 %	

Ks. huomautusosasto vuoden ensimmäisessä numerossa — Se notavdelningen i häfte 1 — See note section in the January issue.

## 12. Rahalaitosten ottolainaus yleisöltä — Penninginrättningarnas inlåning från allmänheten — Deposits in banking establishments

Vuoden ja kuukauden lopussa Vid utgången av At the end of	Liikepankit (ml. OKO) Affärsbanker (inkl. ACA) Commercial banks (incl. OKO)			Siitä — Därav — Of which			Säästöpankit Sparbanker Savings banks			Osuuskauppojen säästökassat — Handelslagens sparkassar — *)	
	Talletukset Depositioner Deposits	Shekkitilitit Check-räkningar Cheque accounts	Yhteensä Summa Total	Osuuspankkien Keskuspankki Oy Andelsbankernas Centralbank Ab Central Bank of the Co-operative Banks of Finland Ltd			Tallet. Depositioner Deposits	Shekkit. Check-räkningar Cheque accounts	Yhteensä Summa Total	SOK:n jäsenosuuksikaupat SOK:s medlems-handelslag *)	KK:n jäsenosuuksiliikkeet KK:s medlems-andelslag Co-operative Union
				Tallet. Depositioner Deposits	Shekkit. Check-räkningar Cheque accounts	Yhteensä Summa Total					
	1 000 000 mk										
	D 22	D 23	D 24	D 25	D 26	D 27	D 28	D 29	D 30	D 31	D 32
1966 ....	3 660.9	639.8	4 300.7	23.6	14.3	37.9	3 329.9	111.6	3 441.5	180.3	200.4
1967 ....	4 103.1	661.5	4 764.6	22.3	11.7	34.0	3 644.6	97.5	3 742.1	216.1	215.3
1968 ....	4 597.8	856.2	5 453.9	17.1	23.5	40.6	3 966.4	133.3	4 099.7	237.8	227.2
1969 ....	5 236.3	1 057.4	6 293.6	16.9	14.5	31.4	4 333.1	171.4	4 504.4	275.5	246.0
1970 ....	6 098.7	1 142.7	7 241.4	15.8	26.1	41.7	4 846.9	182.2	5 029.1	311.6	262.6
1971 ....	6 961.4	1 343.2	8 304.6	25.2	23.7	48.9	◆ 5 446.4	◆ 207.6	◆ 5 654.0	357.0	285.3
1971 VII	6 277.7	1 119.7	7 397.4	21.8	20.3	42.1	5 015.8	166.8	5 182.6	321.5	267.3
VIII	6 284.1	1 201.2	7 485.3	21.9	22.6	44.6	5 061.4	183.2	5 244.6	324.0	266.2
IX	6 361.7	1 195.8	7 557.5	24.7	28.3	53.0	5 119.9	190.8	5 310.7	334.1	274.2
X	6 425.4	1 175.9	7 601.3	24.4	32.9	57.3	5 177.3	189.2	5 366.5	342.1	275.6
XI	6 534.2	1 322.4	7 856.6	25.1	28.7	53.8	5 252.3	182.1	5 434.4	342.4	277.0
XII	6 961.4	1 343.2	8 304.6	25.2	23.7	48.9	◆ 5 446.4	◆ 207.6	◆ 5 654.0	357.0	285.3
1972 I	6 970.3	1 456.2	8 426.5	25.9	46.7	72.6	5 480.9	192.5	5 673.4	361.9	286.5
II	7 021.9	1 456.3	8 478.2	26.0	34.6	60.6	5 540.5	199.7	5 740.2	368.7	289.8
III	7 052.8	1 421.2	8 474.0	27.0	45.2	72.2	5 572.5	196.0	5 768.5	372.2	291.2
IV	7 112.5	1 374.8	8 487.3	27.3	25.4	52.7	5 611.9	186.8	5 798.7	376.8	293.4
V	7 206.3	1 497.3	8 703.6	30.9	34.7	65.6	5 662.4	215.4	5 877.8	378.4	296.1
VI	7 236.5	1 542.5	8 779.0	32.7	36.7	69.4	5 675.7	218.4	5 894.1	381.0	293.5
VII	7 341.4	1 655.1	8 996.5	29.9	46.2	76.1	5 728.4	217.4	5 945.8	383.8	293.3

Vuoden ja kuukauden lopussa Vid utgången av At the end of	Osuuspankit Andelsbanker Co-operative banks			Postpankki Postbanken			Kaikkiaan Inalles All banking establishments		
	Talletukset Depositioner Deposits	Shekkitilitit Check-räkningar Cheque accounts	Yhteensä Summa Total	Talletukset Depositioner Deposits	Siirtotilitit Giro-räkningar Giro-accounts	Yhteensä Summa Total	Talletukset Depositioner Deposits	Shekkitilitit Check-räkningar Cheque accounts	Yhteensä Summa Total
	1 000 000 mk								
1966 ....	2 202.1	97.2	2 299.4	863.6	318.0	1 181.6	*) 10 437.3	*) 1 167.4	*) 11 604.7
1967 ....	2 417.3	74.5	2 491.8	941.2	340.9	1 282.1	*) 11 537.9	*) 1 174.9	*) 12 712.8
1968 ....	2 683.1	97.7	2 781.4	1 027.2	428.4	1 455.5	*) 12 739.8	*) 1 516.0	*) 14 255.8
1969 ....	3 021.6	144.8	3 166.4	1 116.0	520.8	1 636.8	*) 14 228.7	*) 1 894.7	*) 16 123.3
1970 ....	3 458.4	182.8	3 641.2	1 287.6	603.3	1 890.9	16 265.8	2 111.0	18 376.8
1971 ....	◆ 3 876.6	◆ 182.7	◆ 4 059.3	1 491.4	754.4	2 245.8	18 418.1	2 487.9	20 906.0
1971 VII	3 593.7	140.1	3 733.8	1 342.8	555.4	1 898.2	16 818.8	1 982.0	18 800.8
VIII	3 626.3	158.2	3 784.5	1 359.5	610.4	1 969.9	16 921.5	2 153.0	19 074.5
IX	3 676.7	166.8	3 843.3	1 371.0	637.4	2 008.4	17 137.6	2 190.6	19 328.2
X	3 720.5	148.9	3 869.4	1 390.6	612.2	2 002.8	17 331.6	2 126.2	19 457.8
XI	3 774.1	158.6	3 932.7	1 418.9	624.3	2 043.2	17 598.9	2 287.4	19 886.3
XII	◆ 3 876.6	◆ 182.7	◆ 4 059.3	1 491.4	754.4	2 245.8	18 418.1	2 487.9	20 906.0
1972 I	3 930.1	156.5	4 086.6	1 520.8	721.2	2 242.0	18 550.5	2 526.4	21 076.9
II	4 008.4	164.1	4 172.5	1 548.9	772.5	2 321.4	18 778.2	2 592.6	21 370.8
III	4 040.8	150.6	4 191.4	1 566.2	782.6	2 348.8	18 895.7	2 550.4	21 446.1
IV	4 080.0	153.1	4 233.1	1 577.5	798.0	2 375.5	19 052.1	2 512.7	21 564.8
V	4 133.3	170.1	4 303.4	1 586.1	763.6	2 349.7	19 262.6	2 646.6	21 909.0
VI	4 106.5	166.4	4 272.9	1 599.3	850.0	2 449.3	19 292.5	2 777.3	22 069.8
VII	4 150.2	173.8	4 324.0	1 619.5	779.9	2 399.4	19 516.6	2 826.2	22 342.8

Ks. huomautusosasto vuoden ensimmäisessä numerossa — Se notavdelningen i häfte 1 — See note section in the January issue.

\*) Ml. kiinnitysluottopankit — Inkl. hypoteksbanker.

\*) Consumers' co-operative savings funds — \*) Finnish Co-operative Wholesale Society — \*) Incl. mortgage banks.

13. Rahalaitosten antolainaus yleisölle — Penninginrättningarnas utlåning till allmänheten — Loans by banking establishments

Vuoden ja kuukauden lopussa Vid utgången av At the end of	Suomen Pankki Finlands Bank Bank of Finland			Liikepankit (ml. OKO) Affärsbanker (inkl. ACA) Commercial banks (incl. OKO)				Klännitysluottopankit Hypoteekbanker Mortgage banks	Säästöpankit Sparbanker Savings banks			
	Diskont. vekselit Diskont. inhemska växlar Inland bills discounted	Lainat Lån Loans	Yhteensä Summa Total	Vekselit Växlar Bills	Shekkitilit Checkräkningar Cheque accounts	Muu lainananto Annan kreditgivning Other advances	Yhteensä Summa Total	Lainat Lån Loans	Vekselit Växlar Bills	Shekkitilit Checkräkningar Cheque accounts	Muu lainananto Annan kreditgivning Other advances	Yhteensä Summa Total
	1 000 000 mk											
	D 42	D 43	D 44	D 45	D 46	D 47	D 48	D 49	D 50	D 51	D 52	D 53
1966 ....	216.6	44.4	261.0	1 745.9	372.6	3 086.9	5 205.4	908.8	188.7	54.8	2 707.9	2 951.4
1967 ....	319.9	105.3	425.2	1 724.3	403.9	3 430.8	5 558.9	1 026.9	206.6	60.0	2 981.1	3 247.7
1968 ....	211.3	103.0	314.3	1 660.8	371.3	3 833.4	5 865.5	1 053.0	224.5	57.8	3 166.1	3 448.4
1969 ....	198.9	118.6	317.7	1 700.9	462.7	4 728.6	6 892.2	1 290.4	259.9	57.7	3 485.1	3 802.8
1970 ....	136.6	146.3	282.8	1 812.4	519.9	5 631.2	7 963.5	1 454.0	335.9	66.6	3 939.7	4 342.1
1971 ....	120.0	219.0	340.0	2 107.1	545.0	6 581.6	9 233.7	1 799.1	◆364.9	◆80.0	◆4 350.7	◆4 795.6
1971 VII	220.9	159.0	379.9	1 939.0	565.0	5 973.7	8 477.7	1 658.7	335.0	77.0	4 157.8	4 569.8
VIII	213.5	165.3	378.8	1 945.3	567.7	6 026.0	8 539.0	1 660.1	332.4	76.3	4 196.0	4 604.7
IX	179.5	192.3	371.8	2 025.5	598.0	6 188.1	8 811.6	1 657.0	340.6	77.2	4 237.8	4 655.6
X	187.9	191.9	379.8	2 060.6	585.6	6 309.8	8 956.0	1 662.5	348.1	78.8	4 285.3	4 712.2
XI	152.5	191.8	344.3	2 110.7	558.8	6 401.5	9 071.0	1 760.3	352.3	76.8	4 341.4	4 770.5
XII	121.0	219.0	340.0	2 107.1	545.0	6 581.6	9 233.7	1 799.1	◆364.9	◆80.0	◆4 350.7	◆4 795.6
1972 I	116.8	212.5	329.3	2 071.7	525.8	6 665.2	9 262.7	1 808.1	379.1	79.7	4 393.0	4 851.8
II	116.4	220.4	336.8	1 997.9	535.7	6 750.1	9 283.7	1 795.0	379.3	79.6	4 415.1	4 874.0
III	89.2	225.1	314.3	1 955.0	569.2	6 893.1	9 417.3	1 831.1	372.0	82.1	4 458.1	4 912.2
IV	85.7	231.8	317.5	1 981.0	598.0	7 004.6	9 583.6	1 869.7	375.8	84.1	4 494.1	4 954.0
V	78.4	237.3	315.7	1 977.1	581.0	7 113.4	9 671.5	1 908.3	387.6	79.6	4 544.1	5 011.3
VI	67.0	243.8	310.8	2 035.6	608.6	7 243.1	9 887.3	1 975.1	396.3	85.5	4 570.5	5 052.3
VII	62.7	240.4	313.1	1 972.4	581.8	7 313.7	9 867.9	2 086.5	404.8	80.5	4 615.9	5 101.2

Vuoden ja kuukauden lopussa Vid utgången av At the end of	Osuuspankit Andelsbanker Co-operative banks				Postipankki <sup>1)</sup> Postbanken <sup>1)</sup>				Kaikkiaan Inalles All banking establishments			
	Vekselit Växlar Bills	Shekkitilit Checkräkning. Cheque accounts	Muu lainananto Annan kreditgivning Other advances	Yhteensä Summa Total	Vekselit Växlar Bills	Sirrotillit Girokonton Giro accounts	Muu lainananto Annan kreditgivning Other advances	Yhteensä Summa Total	Vekselit Växlar Bills	Shekkitilit Checkräkning. Cheque accounts	Muu lainananto Annan kreditgivning Other advances	Yhteensä Summa Total
	1 000 000 mk											
	D 54	D 55	D 56	D 57					D 63	D 64	D 65	D 66
1966 ....	206.8	52.4	2 001.8	2 261.0	—	8.3	771.3	779.6	2 358.0	488.1	9 521.1	12 367.3
1967 ....	215.0	64.0	2 145.3	2 424.3	—	11.0	853.9	864.9	2 465.7	538.9	10 543.3	13 548.0
1968 ....	256.3	59.1	2 285.1	2 600.5	—	15.1	912.8	927.9	2 352.9	503.3	11 353.4	14 209.6
1969 ....	321.8	61.1	2 539.2	2 922.1	—	11.3	1 028.5	1 039.8	2 481.5	592.9	13 190.6	16 265.0
1970 ....	399.2	64.8	2 939.8	3 403.8	1.8	31.6	1 308.6	1 341.9	2 685.9	682.8	15 419.4	18 788.1
1971 ....	◆415.9	◆88.1	◆3 330.0	◆3 834.0	17.1	56.1	1 673.4	1 746.6	3 026.0	769.2	17 953.8	21 749.0
1971 VII	388.5	83.5	3 136.1	3 608.1	16.8	44.6	1 540.9	1 602.3	2 900.2	770.1	16 626.2	20 296.5
VIII	333.1	81.8	3 166.5	3 631.4	17.0	50.0	1 601.0	1 668.0	2 891.3	775.8	16 814.9	20 482.0
IX	390.5	83.4	3 212.2	3 686.1	16.8	46.5	1 678.8	1 742.1	2 952.9	805.1	17 166.2	20 924.2
X	392.9	86.9	3 259.3	3 739.1	16.8	47.9	1 690.9	1 755.6	3 006.3	799.2	17 399.7	21 205.2
XI	397.1	86.4	3 310.1	3 793.6	16.9	58.2	1 661.9	1 737.0	3 029.5	780.2	17 667.0	21 476.7
XII	◆415.9	◆88.1	◆3 330.0	◆3 834.0	17.1	56.1	1 673.4	1 746.6	3 026.0	769.2	17 953.8	21 749.0
1972 I	423.7	93.3	3 367.0	3 884.0	12.7	51.6	1 718.4	1 782.7	3 004.0	750.4	18 164.2	21 918.6
II	420.2	88.4	3 387.2	3 895.8	17.6	55.2	1 740.8	1 813.6	2 931.4	758.9	18 308.6	21 998.9
III	428.7	93.7	3 418.6	3 941.0	17.5	50.9	1 770.2	1 838.6	2 862.4	795.9	18 596.2	22 254.5
IV	439.3	92.6	3 444.2	3 976.1	17.6	55.9	1 806.0	1 879.5	2 899.4	830.6	18 850.4	22 580.4
V	450.3	90.1	3 493.8	4 034.2	21.5	67.9	1 829.4	1 918.8	2 914.9	818.6	19 126.3	22 859.8
VI	461.6	93.2	3 519.9	4 074.7	21.5	70.7	1 851.2	1 943.4	2 982.0	858.0	19 403.6	23 243.6
VII	468.8	88.3	3 567.6	4 124.7	24.5	60.9	1 877.9	1 963.3	2 933.2	811.5	19 702.0	23 446.7

Ks. huomautusosasto vuoden ensimmäisessä numerossa — Se notavdelningen i häfte 1 — See note section in the January issue.

<sup>1)</sup> Sarja nussittu polstamalla yksityiset obligaatiot ja liisämällä lyhytaikaiset sijoitukset — Serien förnyats med exkludering privata obligationer och inkludering kortfristiga investeringar.



## KAUSIPUHDISTETTUA SARJOJA

Seuraavilla sivuilla julkaistaan aikasarjoja, jotka on puhdistettu kausivaihteluista ja eräät myös kalenterivaihteluista. Niiden tarkoituksena on helpottaa taloudellisten muutosten ja suhdannevaihteluiden seuraamista. Kausivaihteluista puhdistettujen sarjojen avulla suhdannemuutokset voidaan havaita noin puoli vuotta aikaisemmin kuin puhdistamattomista sarjoista. Kausivaihtelun puhdistamisen tarkoituksena on poistaa sarjoista eri kuukausille ja vuosineljänneksille ominaiset vaihtelut, jotka peittämällä kehityssuunnan vaikeuttavat sarjojen analysointia. Sarjat ovat osa Suomen Pankin »Suunta ja suhdanne»-julkaisun aineistosta. Mainitussa julkaisussa on tietojen lähteet ja niiden käsittely selvitetty yksityiskohtaisesti.

Tilastosarjat on puhdistettu muuttuvasta, keskimääräisestä kausivaihtelusta ja osa sarjoista lisäksi kalenterista aiheutuvista työpäivävaihteluista. Kausivaihteluiden analyysiin on käytetty Suomen Pankin soveltaa liukuvien keskiarvojen laskentamenetelmää. Eräiden sarjojen osalta kausivaihteluiden analyysi on tehty regressiomenetelmällä, jolla on voitu arvioida kalenterivaihtelut ja kausivaihtelun tasosiirtymät. Menetelmät on selostettu valtiotieteen tohtori Pertti Kukkonen teoksessa »Analysis of Seasonal and Other Short-term Variations with Applications to Finnish Economic Time Series», Suomen Pankin taloustieteellisen tutkimuslaitoksen julkaisusarja B: 28.

Kalenterivaihteluiden puhdistamisella on pienennetty eräiden sarjojen jäljellä olevia vaihteluita, mikä auttaa kehityssuunnan selvittämisessä. Muutamien kuukausisarjojen suuria satunnaisia vaihteluita on edelleen tasotettu laskemalla kolmen kuukauden liukuva keskiarvo (jonka symbolina on ▲).

Kausivaihteluista puhdistetut sarjat lasketaan uudelleen kerran vuodessa uusien havaintojen lisäämisen jälkeen. Tällöin ne muuttuvat hieman viimeisten lukujen osalta. Myös puhdistamattomien tietojen korjaukset, muun muassa tuotantotilastojen tasotarkistukset vuositilastojen valmistuttua, aiheuttavat korjauksia sarjoissa. Nämä korjaukset eivät kuitenkaan vaikuta olennaisesti siihen kuvaan, mikä sarjojen perusteella voidaan muodostaa taloudellisten muuttujien kehityssuunnista. Kausi- ja kalenterivaihteluiden puhdistaminen vaikuttaa jonkin verran sarjojen vuositasoon, joka ei kaikkien puhdistettujen sarjojen kohdalla vastaa Tilastokatsauksissa julkaistujen sarjojen vuositasoa.

## SÄSONGUTJÄMNAD SERIER

På följande sidor publiceras tidsserier ur vilka säsongvariationerna (ur vissa även kalendervariationerna) utrensats. Avsikten är att göra det lättare att följa ekonomiska förändringar och konjunkturväckingar. Med hjälp av de säsongutjämnade serierna kan konjunkturförändringar konstateras c. ett halvt år tidigare än med icke utjämnade serier. Avsikten med utrensningen är ju att ur serierna eliminera de variationer vilka är typiska för olika månader och kvartal, (vilka gör det svårare att analysera serierna genom att de döljer utvecklingstrenden). Serierna omfattar en del av materialet i Finlands Banks publikation »Suunta ja suhdanne». I nämnda publikation har uppgifternas källor och behandlingen av dem utförligt beskrivits.

Ur serierna har, föränderliga genomsnittliga säsongvariationer utrensats och en del av serierna har dessutom utjämnats genom att eliminera sådana variationer i antalet arbetsdagar vilka beror på kalendern. Vid analysen av säsongvariationerna har den beräkningsmetod av glidande medeltal använts som Finlands Bank tillämpar. För vissa serier har säsongvariationerna analyserats genom regressionsanalys, som har gett en bas för uppskattning av kalendervariationer och nivåförskjutningar i säsongvariationerna. Metoderna har redovisats av pol. dr Pertti Kukkonen i »Analysis of Seasonal and Other Short-term Variations with Applications to Finnish Economic Time Series», Finlands Banks institut för ekonomisk forskning, publikationsserie B: 28.

Genom att utjämna kalendervariationerna i vissa serier har man ännu minskat de återstående variationerna, vilket underlättar utredandet av utvecklingstrenderna. För vissa månadsserier har stora slumpmässiga variationer ytterligare utjämnats genom att uträkna ett glidande medeltal för tre månader (vars symbol är ▲).

De säsongutjämnade serierna uträknas på nytt en gång per år efter det nya observationer gjorts. Härvid förändras de sista talen något. Även justeringarna i de outjämnade uppgifterna, bl.a. revisionen av produktionsstatistikens nivå efter det årsstatistiken färdigställt, orsakar korrigeringar i serierna. Dessa rättelser påverkar dock inte väsentligt den uppfattning serierna ger av de ekonomiska variablernas utveckling. Utjämnningen av säsong- och kalendervariationerna påverkar i någon mån seriernas årsnivå, som inte i alla utjämnade serier överensstämmer med årsnivån för de serier som publiceras i Statistiska översikter.

## SUMMARY

*The seasonally adjusted series form a part of the material in »Economic Indicators for Finland» published by the Bank of Finland. The sources of information and processing of data are explained in detail in that publication.*



OECD-maiden teoll. tuot. volymii-indeksi OECD-ländernas Index för industriproduktion Index of industrial prod. for OECD-countries		Tukunmyynnin volyymi- indeksi Volymindex för parti- försäljning Volume index of wholesale		Vähdäisyyntä volyymi- indeksi työpäivää kohti Volymindex för detalj- försäljning per arbetsdag Volume index of retailing per working day		Yleisön alkatalletukset Allmänhetens tidsdepositioner Time deposits of the public		Pankkien antolainana vielsöille Bankernas utlåning till sittamännen Advances of all banks to the public		Valuttavaranto Valutareserv Foreign exchange reserves		Työvoima Arbetskraft Labour force		Työllinen työvoima Sysselsatta Employed		Työnhakijilta Arbetsökande Applicants for work		Tarjottuja työpaikkoja Lediga arbetsplatser Jobs vacant		Työnhakijat/tarjotut työpaikat Arbetsökande/lediga arbetsplatser Applicants/jobs vacant		Työttömät %:na koko työvoimasta Arbetslösa i % av hela arbetskraften Percentage of unemployed of total labour force		Vnosi ja kuukausi År och månad Year and month
1963=100		1964=100		1 000 000 mk		1 000																		
V 13	V 14	V 15	V 16	V 17	V 18	V 19	V 20	V 21	V 22	V 23	V 24													
127	105	115	12 580	13 569	998	2 188	2 100	118	30	4.1	4.1									1968				
122	108	115	11 361	13 356	392	2 207	2 102	117	29	4.3	4.0									I				
123	106	112	11 529	13 387	509	2 199	2 102	116	29	4.0	4.0									II				
124	102	116	11 624	13 336	623	2 194	2 099	120	30	4.4	3.9									III				
125	102	112	11 739	13 370	693	2 189	2 096	115	29	4.1	4.0									IV				
123	107	112	11 782	13 386	779	2 192	2 111	115	30	4.0	4.2									V				
126	102	116	11 943	13 447	817	2 183	2 093	112	30	4.0	4.4									VI				
129	106	116	12 044	13 550	871	2 194	2 101	122	30	4.0	4.5									VII				
130	106	117	12 160	13 602	870	2 172	2 090	119	31	4.2	4.4									VIII				
130	102	117	12 260	13 638	968	2 186	2 102	122	31	4.1	4.2									IX				
131	107	116	12 342	13 778	1 004	2 176	2 099	120	31	3.9	4.2									X				
132	103	117	12 482	13 889	1 001	2 176	2 096	119	31	3.9	3.9									XI				
134	108	114	12 580	14 087	998	2 185	2 105	117	33	3.9	3.7									XII				
137	123	124	◆13 325	15 137	1 124	2 188	2 126	106	45	2.5	2.8									1969				
134	130	118	◆12 654	14 195	1 003	2 191	2 113	118	37	3.2	3.5									I				
134	116	119	12 720	14 320	1 078	2 190	2 113	117	41	2.9	3.3									II				
135	120	126	12 836	14 500	1 046	2 189	2 114	116	43	2.8	3.3									III				
136	120	121	12 973	14 613	1 013	2 187	2 114	114	44	2.7	3.3									IV				
137	114	125	13 155	14 852	939	2 183	2 117	110	44	2.6	3.1									V				
138	120	127	13 258	15 039	990	2 175	2 113	105	44	2.5	2.9									VI				
139	125	127	13 384	15 210	984	2 186	2 126	103	45	2.4	2.7									VII				
137	121	124	13 516	15 374	1 054	2 193	2 135	107	47	2.4	2.6									VIII				
137	131	122	13 634	15 634	1 004	2 193	2 140	104	48	2.2	2.5									IX				
139	129	122	13 800	15 801	1 100	2 188	2 139	100	48	2.1	2.4									X				
141	122	129	13 926	15 970	1 121	2 190	2 143	93	48	2.0	2.3									XI				
141	132	125	14 048	16 138	1 124	2 194	2 148	91	47	2.0	2.2									XII				
142	137	130	16 064	17 536	1 629	2 193	2 152	88	51	1.8	1.9									1970				
140	138	129	14 231	16 378	1 156	2 192	2 151	94	48	2.1	2.2									I				
142	131	128	14 412	16 622	1 205	2 193	2 153	91	50	1.9	2.1									II				
143	130	128	14 568	16 782	1 160	2 193	2 154	88	51	1.8	2.0									III				
143	139	128	14 750	17 052	1 128	2 192	2 151	93	51	1.9	1.9									IV				
144	125	129	14 958	17 180	1 175	2 196	2 156	93	52	1.9	2.0									V				
142	138	131	15 113	17 386	1 195	2 199	2 150	85	52	1.7	1.9									VI				
142	143	137	15 256	17 619	1 176	2 205	2 162	90	53	1.8	1.9									VII				
142	130	131	15 418	17 839	1 201	2 203	2 157	89	52	1.8	1.8									VIII				
141	145	130	15 581	18 058	1 249	2 187	2 145	86	51	1.7	1.8									IX				
143	137	131	15 703	18 312	1 272	2 188	2 150	84	51	1.8	1.7									X				
142	139	133	15 884	18 538	1 318	2 185	2 152	84	51	1.6	1.7									XI				
144	149	126	16 064	18 664	1 629	2 178	2 144	85	49	1.8	1.8									XII				
143	144	136	18 200	20 302	2 362	2 206	2 156	94	42	2.4	2.3									1971				
144	146	138	16 221	18 934	1 701	2 172	2 138	87	45	2.1	1.9									I				
143	143	136	16 374	19 200	1 763	2 179	2 138	91	41	2.3	2.1									II				
142	147	140	16 470	19 441	1 823	2 186	2 140	98	41	2.6	2.2									III				
143	145	139	16 568	19 661	1 861	2 193	2 147	94	41	2.4	2.3									IV				
142	143	150	16 656	19 980	1 898	2 205	2 153	94	42	2.4	2.3									V				
144	142	132	16 832	20 186	1 970	2 220	2 171	102	42	2.5	2.3									VI				
142	141	139	17 018	20 422	2 112	2 218	2 162	96	43	2.4	2.2									VII				
141	142	134	17 168	20 679	2 196	2 187	2 134	92	42	2.2	2.4									VIII				
143	148	131	17 363	20 972	2 285	2 201	2 148	91	42	2.4	2.4									IX				
144	136	133	17 587	21 148	2 290	2 197	2 147	92	41	2.3	2.6									X				
142	146	132	17 865	21 370	2 471	2 199	2 150	95	41	2.3	2.5									XI				
141	148	126	18 200	21 626	2 362	2 208	2 158	94	43	2.3	2.5									XII				
144	169	158	18 294	21 812	2 358	2 198	2 140	107	46	2.5	2.5									1972				
139	159	145	18 428	21 999	2 407	2 194	2 136	115	50	2.3	2.6									I				
145	162	147	18 635	22 321	2 477	2 189	2 132	112	50	2.2	2.6									II				
147	148	143	18 845	22 580	2 590	2 205	2 152	110	50	2.4	2.5									III				
			19 167	22 860	2 635	2 213	2 159	126	49	2.6	2.6									IV				
			19 408	23 314	2 725			124		2.6	2.6									V				
																				VI				

V. Kausipuhdistettuja sarjoja — Säsongutjämnade serier — *Seasonally adjusted series*

Vuosi ja neljännes År och kvartal Year and quarter	Keskenkäsitellyt rakennukset Halvfärdiga byggnader <i>Work in progress</i>			Myönnetty rakennusluvut Beviljade byggnadstillstånd <i>Granted building permits</i>			Valmistuneet rakennukset Färdigställda byggnader <i>Completed buildings</i>			Vienti Exports <i>Exports</i>			Tuonti Imports <i>Imports</i>			Kauppaseen ylijäämä tai vajaus Handelsbalansens överskott eller underskott <i>Trade balance</i>			Viennin volyymi työpäivää kohti Exportvolym per arbetsdag <i>Export volume per working day</i>				
	1 000 000 m <sup>3</sup>			1 000 000 mk			1962 = 100					Koko vienti Total export <i>Total exports</i>			Puuteollisuustuotteet Träindustriprodukter <i>Wood industry products</i>		Paperiteollisuustuotteet Pappersindustriprodukter <i>Paper industry products</i>		Metalli- ja konepäteoll. Metall- och verkstadsind. <i>Metal- and engineering industry</i>	Muut tuotteet Övriga produkter <i>Other products</i>			
	V 25	V 26	V 27	V 28	V 29	V 30	V 31	V 32	V 33	V 34	V 35	V 31	V 32	V 33	V 34	V 35							
	1968 .....	33.01	31.44	27.18	6 984	6 650	97	138	105	144	170	179											
IV .....	34.91	8.90	6.03	1 797	1 684	71	148	111	149	168	181												
1969 .....	36.10	38.28	31.81	8 283	8 425	— 264	167	118	158	206	224												
I .....	35.12	8.92	7.03	1 843	2 042	— 109	158	115	154	192	210												
II .....	35.84	9.45	7.37	1 984	1 966	— 46	165	112	158	213	207												
III .....	36.01	10.35	8.87	2 201	2 174	— 16	170	124	157	214	230												
IV .....	37.43	9.56	8.54	2 254	2 243	— 93	174	122	164	204	251												
1970 .....	◆ 39.16	41.45	37.92	9 743	10 931	— 1 439	176	123	161	213	262												
I .....	39.07	10.74	8.42	2 343	2 448	— 95	175	120	161	202	270												
II .....	39.88	11.09	9.03	2 424	2 692	— 327	172	120	163	197	257												
III .....	39.82	9.97	9.83	2 496	2 847	— 325	180	122	165	217	277												
IV .....	◆ 37.85	9.65	10.64	2 481	2 943	— 692	177	128	155	235	243												
1971 .....	37.59	42.54	37.62	9 940	11 587	— 1 888	170	126	151	200	273												
I .....	36.12	10.50	10.02	1) 2 442	2 726	◆ 285	1) 171	135	156	1) 190	262												
II .....	36.65	10.39	10.20	1) 2 292	2 779	— 532	1) 156	126	143	1) 147	268												
III .....	38.70	11.13	8.48	2 511	2 986	— 419	177	113	148	263	268												
IV .....	38.90	10.52	8.92	2 695	3 096	— 652	177	130	157	198	293												
1972 I .....	37.33	11.70	11.78	3 228	3 205	+ 11	214	157	176	290	309												
II .....				2 870	3 301																		

Vuosi ja neljännes År och kvartal Year and quarter	Tuonnin volyymi työpäivää kohti Importvolym per arbetsdag <i>Volume of imports per working day</i>					Bruttokansantuotteen volyymi työpäivää kohti Inhemsk bruttoproduktens volym per arbetsdag <i>Volume of gross domestic product per working day</i>												
	Koko tuonti Total imports					Bruttokansantuote (SNA) Inhemsk bruttoprodukt (SNA) <i>Gross domestic product (SNA)</i>												
	Raaka-aineet ja tuotantotarvikkeet Råmaterial och produktionsföremål <i>Raw materials and production supplies</i>					Palkkasumma Löner <i>Wages and salaries</i>												
	Investointivarat Investeringsvaror <i>Investment goods</i>					Bruttokansantuote Inhemsk bruttoprodukt <i>Gross domestic product</i>												
Kulutusvarat Konsumtionsvaror <i>Consumers' goods</i>					Maatalous Jordbruk <i>Agriculture</i>													
					Metallous Skogsbruk <i>Forestry</i>													
					Talonrakennustoiminta Husbyggnadsverksamhet <i>Construction of buildings</i>													
					Maa- ja vesitraktoiminta Jord- och vattenbyggnadsverksamhet <i>Other construction</i>													
					Liikenne Saminärdel <i>Transport and communications</i>													
					Kauppa, pankit ja vakuutus Handel, banker och försäkring <i>Commerce, banking and insurance</i>													
1962 = 100					1 000 000 mk													
V 36	V 37	V 38	V 39	V 40	V 41	V 42	V 43	V 44	V 45	V 46	V 47	V 48						
1968 .....	129	133	93	145	34 125	14 743	113	95	85	111	108	114	115					
III .....	121	121	91	138	8 702	3 717	114	97	89	105	105	115	113					
IV .....	131	134	102	151	8 831	3 820	116	93	107	103	107	117	115					
1969 .....	159	156	133	185	38 979	16 406	124	95	105	122	105	123	124					
I .....	155	146	132	170	9 454	3 957	120	94	104	113	106	121	121					
II .....	154	153	134	175	9 524	3 991	124	99	103	114	107	122	124					
III .....	159	159	133	188	9 899	4 168	125	96	102	128	104	123	124					
IV .....	166	166	132	207	10 101	4 290	127	92	110	133	102	127	127					
1970 .....	189	188	158	217	43 449	18 409	132	96	115	136	98	131	133					
I .....	177	177	144	206	10 420	4 420	130	97	112	127	100	128	132					
II .....	184	190	134	220	10 599	4 479	129	92	112	127	95	130	129					
III .....	196	192	169	230	10 919	4 679	133	94	123	138	100	135	134					
IV .....	200	192	186	212	11 511	4 831	135	99	114	152	95	133	135					
1971 .....	188	179	169	215	47 577	20 624	133	93	112	134	96	135	139					
I .....	183	178	170	213	11 212	4 830	126	85	112	129	91	132	137					
II .....	179	162	168	196	11 713	5 045	135	96	109	138	96	133	142					
III .....	197	187	166	235	11 960	5 250	135	96	121	127	99	135	138					
IV .....	191	188	171	215	12 692	5 499	136	96	96	144	98	135	139					
1972 I .....	193	195	155	235	12 482	5 406	133	86	90	131	97	137	143					

Ks. huomautusosaasto vuoden ensimmäisessä numerossa — Se notavdelningen i häfte 1 — See note section in the January issue.

1) Lakon vaikutus näkyvissä — Inverkan av strejk — Affected by strike.

18. Helsingin Arvopaperipörssi — Helsingfors Fondbörs — Helsinki Stock Exchange

Vuosi ja kuukausi År och månad Year and month	Myynti — Försäljning — Sales							Osakeindeksi <sup>1)</sup> Aktieindex <sup>1)</sup> Share index <sup>1)</sup> 1970 = 100			
	Osakkeet Aktier Shares	Siitä-Därv-Of which		Merkintä- oikeudet Teck- nings- rätter Subscription rights	Deben- tuurit Deben- turerna Debentures	Obliga- tiot Obliga- tioner Bonds	Yh- teensä Summa Total	Pankki- Banker Banks	Teollisuus- In- dustri Industry	Yleis- indeksi General- index General index	
		Teollisuus- Industri	Pankki- Banker Banks								
	1 000 mk										
D 91	D 92	D 93	D 94	D 95	D 96	D 97	D 98	D 99	D 100		
1966	21 363	12 930	6 246	1 684	769	5 398	29 214	88	56	59	
1967	18 466	10 248	6 327	968	3 264	8 500	31 198	78	51	53	
1968	27 823	17 366	8 070	4 828	4 196	6 943	43 790	81	65	66	
1969	36 751	24 763	8 658	5 337	3 278	8 341	53 707	94	86	87	
1970	53 159	37 500	11 520	9 243	1 925	12 943	77 271	100	100	100	
1971	66 109	45 288	16 195	5 641	2 396	18 345	92 493	112	113	113	
1971	V	5 880	4 093	1 183	355	71	1 883	8 190	109	114	113
	VI	5 635	4 382	1 047	463	204	1 976	8 277	108	110	110
	VII	5 330	4 220	921	341	158	1 337	7 166	108	112	112
	VIII	3 528	2 285	998	100	107	951	4 686	110	114	114
	IX	4 969	3 491	1 130	74	520	1 366	6 929	111	116	115
	X	4 716	3 248	1 175	0	303	1 490	6 508	110	114	113
	XI	6 162	4 223	1 575	8	244	2 119	8 532	123	113	115
	XII	6 708	4 424	1 808	1 348	314	1 192	9 562	130	114	117
1972	I	8 039	..	2 900	1 694	◆247	1 875	11 854	141	124	127
	II	8 804	..	2 931	2 353	336	1 208	12 700	160	130	137
	III	10 259	..	2 883	1 309	517	2 207	14 292	175	136	144
	IV	7 321	..	1 583	1 736	244	1 879	11 179	181	134	144
	V	6 529	..	2 073	◆2 518	391	◆1 563	11 002	181	138	148
	VI	5 868	..	1 904	1 505	427	1 233	9 033	164	142	147
	VII	6 645	..	1 887	2 815	268	838	10 566	188	157	164

19. Henkivakuutusyhtiöiden hankinta — Livförsäkringsbolagens nyanskaffning  
Life insurance policies

Uusia vakuutuksia — Nya försäkringar — Policies granted			
Luku Antal Number	Vakuutus- summa Försäkrings- bestånd Sums assured	Maksutulo <sup>1)</sup> Premie- inkomster <sup>2)</sup> Premium income <sup>3)</sup>	
D 101	1 000 000 mk	1 000 mk	
1966	167 337	1 391.2	—
1967	140 669	1 266.3	—
1968	127 828	1 285.3	—
1969	104 903	1 309.0	—
1970	97 208	1 315.0	—
1971	95 420	1 389.0	—
1971	V	7 397	108.6
	VI	7 422	108.0
	VII	4 756	70.4
	VIII	5 728	86.2
	IX	8 421	124.9
	X	8 381	121.0
	XI	8 706	128.0
	XII	10 104	143.8
1972	I	7 283	122.0
	II	7 594	128.6
	III	7 448	126.8
	IV	6 672	114.5
	V	7 342	127.2
	VI	6 802	111.8
	VII	3 388	57.6

20. Valtionrautatiet — Statsjärnvägarna — State railways

Vuosi ja kuukausi År och månad Year and month	Kaupallinen liikenne — Kommerciell trafik — Commercial traffic					Tuotot kalkkiaan Summa Intäkter Total income	Kulut kostnader Costs	Ylijäämä (+) tai alijäämä (-) Överskott (+) eller under- skott (-) Net surplus (+) or deficit (-)		
	Matkojen luku Resorernas antal Number of journeys	Henkilö- kilometrejä Person- kilometer Passenger kilometres	Kuljetettu tavaramäärä Befordrat gods Freight carried	Henkilöliikenne- netuotot Intäkter av persontrafiken Income from passenger traffic	Tavaraliikenne- netuotot Intäkter av godstrafiken Income from freight traffic					
	1 000	1 000 000	1 000 t	1 000 000 t-km	1 000 000 mk					
	E 1	E 2	E 3	E 4	E 5	E 6	E 7	E 8	E 9	
1965	31 171	2 049.6	20 556	5 183	77.54	267.36	377.46	454.55	— 77.09	
1966	31 518	2 130.8	20 885	5 610	79.70	279.37	390.82	487.69	— 96.87	
1967	29 820	2 152.7	21 658	5 596	87.90	296.48	417.76	524.72	— 106.96	
1968	27 589	2 200.7	21 449	5 627	93.83	308.82	443.50	543.83	— 120.33	
1969	25 628	2 153.8	22 422	6 026	97.34	340.81	484.53	600.40	— 115.87	
1970	23 357	2 156.2	23 620	6 270	100.65	361.68	504.58	623.49	— 118.91	
1971	24 870	2 348.5	22 399	5 752	107.97	383.86	529.52	670.32	— 140.80	
1971	I	4 058	334.2	1 736	473	6.68	29.56	39.52	48.50	— 8.98
	II	4 058	334.2	1 507	410	6.95	26.42	35.80	52.74	— 16.94
	III	4 143	372.7	1 682	463	7.97	29.87	40.14	54.41	— 14.27
	IV	4 143	372.7	1 969	537	8.51	34.80	45.29	54.93	— 9.64
	V	4 057	388.0	1 777	462	9.68	31.01	43.34	53.87	— 10.53
	VI	4 057	388.0	1 955	485	9.61	33.82	46.12	56.88	— 10.77
	VII	4 118	480.6	1 888	468	12.50	30.39	46.39	55.36	— 8.98
	VIII	4 118	480.6	1 914	479	11.26	32.77	47.16	49.62	— 2.46
	IX	4 155	355.6	2 105	504	7.57	33.96	44.31	54.55	— 10.24
	X	4 155	355.6	1 997	491	8.47	33.97	44.65	54.33	— 9.68
	XI	4 339	417.4	2 019	505	8.52	35.13	46.86	56.55	— 9.69
	XII	4 339	417.4	1 853	476	10.25	32.16	49.95	78.58	— 28.62
1972	I	4 775	390.8	1 822	493	8.21	29.74	43.89	50.74	— 6.85
	II	4 775	390.8	1 812	526	8.62	29.97	42.47	60.35	— 17.88
	III	4 775	390.8	1 766	514	10.87	38.37	52.03	58.47	— 6.44
	IV	4 775	390.8	2 025	591	9.24	33.05	46.46	58.44	— 11.98
	V	4 775	390.8	1 965	541	11.65	41.84	56.36	58.91	— 2.55
	VI	4 775	390.8			12.97	35.25	53.27	70.75	— 17.48

Ks. huomautusosasto vuoden ensimmäisessä numerossa — Se notavdelningen i häfte 1 — See note section in the January issue.

<sup>1)</sup> Uusi perusvuosi. Ks. huomautusosasto — <sup>2)</sup> Uusien vakuutusten yhteenlasketut vuosimaksut.

<sup>3)</sup> Ett nytt basår. Se notavdelningen — <sup>3)</sup> Nya försäkringarnas sammanlagda årspremier.

<sup>4)</sup> A new base year. See note section — <sup>4)</sup> Total annual premiums of new policies.

## 21. Ulkomainen matkustajaliikenne — Resandetraffiken mellan Finland och utlandet — Foreign passenger traffic

Vuosi ja kuukausi År och månad Year and month	a. Koko matkustajaliikenne — Hela resandetraffiken — Total passenger traffic														
	Saapuneet — Anlända — Arrivals				Lähteneet — Avresta — Departures										
	Yhteensä Summa Total	Maitse Till lands By land	Meritse Sjöledes By sea	Lentoteitse Per flyg By air	Yhteensä Summa Total	Maitse Till lands By land	Meritse Sjöledes By sea	Lentoteitse Per flyg By air							
	E 10	E 11	E 12	E 13	E 14	E 15	E 16	E 17							
1969 ....	2 580 797	962 482	1 262 413	355 902	2 590 663	959 486	1 270 194	360 983							
1970 ....	2 983 513	1 065 400	1 493 559	424 554	2 949 106	1 021 393	1 499 185	428 528							
1971 ....	3 691 696	1 295 887	1 921 222	474 587	3 658 415	1 286 594	1 890 892	480 929							
1971 IV	220 115	77 745	99 717	42 653	211 835	73 659	96 235	41 941							
V	269 790	59 350	166 853	43 587	269 525	56 360	170 323	42 842							
VI	430 407	123 741	253 219	53 447	382 064	117 902	213 255	50 907							
VII	906 440	403 897	451 925	50 618	900 482	428 951	422 229	49 302							
VIII	607 875	254 485	301 561	51 829	637 343	239 402	342 060	55 881							
IX	265 576	77 682	144 365	43 529	270 758	76 192	147 805	46 761							
X	234 393	64 051	129 321	41 021	232 534	63 490	126 446	42 598							
XI	176 222	51 472	93 689	31 061	174 472	50 400	93 744	30 328							
XII	230 447	77 843	122 944	29 660	212 294	79 092	105 018	28 184							
1972 I	142 386	46 793	65 974	29 619	156 529	44 393	79 523	32 613							
II	144 937	46 962	68 042	29 933	145 918	46 810	66 739	32 369							
III	218 867	75 885	103 120	39 862	217 824	78 593	96 146	43 085							
b. Suomen ja Pohjoismaiden ulkopuolisten maiden välisen matkustajaliikenne Resandetraffiken mellan Finland och utomnordiska länder — Passenger traffic between Finland and Non-Nordic countries															
Yhteensä Summa Total	Maitse Till lands By land	Meritse Sjöledes By sea	Lentoteitse Per flyg By air	Ulkomaalaiset kansalaisuuden mukaan Utlänningar efter medborgarskap Foreigners by citizenship										Suomalaisia Finnska medborgare Finns	
				Yhteensä Summa Total	Ruokki Sverige Sweden	Norja Norge Norway	Tanska Danmark Denmark	Iso-Britannia Storbritannien Un. Kingdom	Neuvostoliitto Sovjetunionen USSR	Ranska Frankrike France	Länsi-Saksa Västtyskland West Germany	Yhdysvallat Förenta staterna USA	Muut maat Övriga länder Others		
E 18	E 19	E 20	E 21	E 22	E 23	E 24	E 25	E 26	E 27	E 28	E 29	E 30	E 31	E 32	
Saapuneet — Anlända — Arrivals															
1968 ....	313 642	70 183	77 568	165 891	123 442	8 333	521	927	13 955	15 189	5 781	23 917	16 905	32 914	190 200
1969 ....	370 353	77 210	95 369	197 774	146 083	7 672	550	1 365	18 265	15 404	5 830	35 574	22 646	38 777	224 270
1970 ....	409 385	96 534	96 059	216 792	158 582	10 447	912	1 354	17 511	16 751	5 392	40 940	24 102	41 173	250 803
1971 ....	514 548	120 511	109 309	284 728	191 108	12 148	1 071	728	21 890	18 748	6 850	50 489	27 902	51 282	323 440
1971 VI	66 522	13 665	17 857	35 000	30 411	2 324	245	114	4 069	2 341	1 088	6 752	6 160	7 318	36 111
VII	80 407	20 602	24 060	35 745	37 712	3 510	279	150	3 085	2 023	1 095	11 336	7 141	9 093	42 695
VIII	79 438	18 225	26 618	34 595	39 723	2 183	170	134	4 838	2 278	2 221	10 643	5 664	1 592	39 715
IX	37 324	6 704	8 493	22 127	14 576	715	36	37	1 304	1 737	420	3 653	2 002	14 672	22 748
X	38 594	8 959	5 409	24 226	10 281	457	37	47	1 159	1 912	277	2 414	1 017	2 961	28 313
XI	25 253	6 887	1 757	16 609	7 081	209	20	13	992	1 358	282	1 442	811	1 954	18 172
XII	23 687	5 455	3 003	15 229	7 549	180	19	28	899	1 184	199	1 981	945	2 114	16 138
1972 I	28 280	5 525	2 609	20 146	7 701	396	40	19	951	1 099	210	2 174	951	1 861	20 579
II	23 684	4 973	2 434	16 277	6 380	193	47	17	816	1 053	192	2 042	483	1 537	17 304
III	35 822	8 407	2 363	25 052	8 524	503	69	21	953	1 287	262	2 210	1 065	2 154	27 298
IV	53 874	16 977	2 485	33 412	10 220	923	11	27	1 063	1 148	273	2 512	1 496	2 767	43 654
V	55 041	13 360	12 204	29 477	17 083	1 842	51	58	1 887	1 928	763	3 938	2 565	4 051	37 958
VI	80 455	16 597	20 768	43 090	35 217	2 083	255	122	3 048	2 416	1 065	8 908	8 752	8 568	45 238
VII	99 316	22 414	26 912	49 990	46 859	4 105	281	133	3 998	1 901	1 403	13 031	9 730	12 277	52 457
Lähteneet — Avresta — Departures															
1968 ....	309 685	70 361	75 318	164 006	116 647	7 867	664	1 211	13 093	14 901	4 967	27 762	15 621	30 561	193 038
1969 ....	373 287	78 105	93 815	201 367	140 916	8 277	659	1 509	15 744	14 665	6 021	35 459	21 123	37 459	232 371
1970 ....	422 590	97 517	98 087	226 986	155 028	11 193	972	1 299	18 028	17 010	5 398	39 452	22 561	39 115	267 562
1971 ....	519 357	122 496	116 135	280 726	190 754	12 997	1 220	779	20 572	18 406	6 547	49 499	27 289	53 115	328 913
1971 VI	62 379	15 318	17 663	29 398	23 987	2 734	350	168	3 820	2 143	1 029	4 476	4 010	5 257	38 392
VII	77 805	21 544	22 580	33 681	35 367	3 589	193	135	2 469	1 924	881	8 566	8 101	9 509	42 438
VIII	82 449	16 969	30 858	34 622	49 547	2 076	189	138	5 025	2 367	2 279	13 962	6 866	16 335	33 212
IX	41 741	6 682	10 977	24 082	17 858	689	77	64	1 674	1 770	564	5 502	2 209	5 309	23 883
X	39 279	8 890	6 058	24 331	10 566	497	46	55	1 110	1 801	338	2 675	1 100	2 944	28 713
XI	24 494	6 742	1 792	15 960	6 577	232	19	21	776	1 364	180	1 238	768	1 979	17 917
XII	24 680	7 696	2 103	14 881	6 913	416	53	29	767	1 531	208	1 323	766	2 039	17 767
1972 I	26 533	3 019	3 638	19 876	7 745	186	35	20	847	858	196	2 616	956	2 031	18 788
II	27 491	5 595	2 522	19 374	6 511	341	48	18	840	966	190	2 000	481	1 527	20 980
III	42 767	13 899	2 502	26 366	8 173	890	31	26	886	1 290	299	1 934	978	1 839	34 594
IV	46 934	12 329	3 533	31 072	9 363	747	22	31	1 121	1 027	350	2 429	1 254	2 382	37 571
V	53 905	11 946	13 303	28 656	14 199	2 047	30	73	1 417	1 682	492	3 149	2 011	3 298	39 706
VI	78 857	18 840	20 844	39 172	27 194	2 634	434	208	2 534	2 265	961	5 112	5 975	7 071	51 663
VII	93 536	22 399	25 573	45 564	43 648	4 008	305	134	2 855	2 220	1 159	10 550	11 281	11 136	49 888

Ks. huomautusosasto vuoden ensimmäisessä numerossa — Se notavdelningen i häfte 1 — See note section in the January issue.

22. Moottoriajoneuvot — Motorfordon — Motor vehicles

Vuoden ja kuukauden lopussa Vid utgången av At the end of	Henkilöautot Personbilar Cars		Kuorma-autot Lastbilar Lorries		Linja- autot Bussar Buses	Paketti- autot Paket- bilar Vans	Muut autot Övriga bilar Other auto- mobiles	Kaikki autot Alla bilar All automobiles		Käyttövoima Drivkraft Motor power		Moottori- pyörät Motor- cycles	Trakto- rit Tractors	
	Yh- teensä Summa Total	Ammatt. Yrkesm. Profes- sional	Yh- teensä Summa Total	Ammatt. Yrkesm. Profes- sional				Yh- teensä Summa Total	Yh- teensä Summa Total	Ammatt. Yrkesm. Profes- sional	Bensini Bensin Motor spirits			Diesel
					E 33	E 34	E 35					E 36	E 37	
<b>a. Rekisterissä olevat ajoneuvot — Inregistrerade motorfordon — Motor vehicles registered</b>														
1966	505 926	10 281	44 495	22 667	7 158	40 728	3 785	602 092	41 072	545 880	55 912	74 145	149 534	
1967	551 198	10 009	44 161	22 436	7 426	48 761	4 211	655 757	40 984	596 310	59 224	56 089	150 092	
1968	580 747	9 729	44 264	22 425	7 660	48 369	4 435	685 475	40 965	623 174	62 156	51 371	154 851	
1969	643 057	9 762	45 210	22 853	7 861	51 825	4 743	752 696	41 758	685 747	66 828	46 458	163 458	
1970	711 968	9 809	46 195	23 363	8 116	56 707	5 024	828 010	42 702	755 208	72 692	44 139	169 428	
1971	752 915	9 641	46 572	23 431	8 246	67 071	5 252	880 056	42 814	802 113	77 845	43 403	175 304	
<b>b. Rekisteriin merkityt uudet moottoriajoneuvot — Inregistrerade nya motorfordon — Registered new vehicles</b>														
1966	78 929	2 653	7 607	3 904	657	9 838	354	97 385	7 462	87 660	9 722	4 160	13 052	
1967	65 836	3 436	5 773	3 092	715	14 391	328	87 043	7 548	78 187	8 854	4 447	10 747	
1968	48 444	1 276	4 344	2 306	706	5 356	264	59 114	4 515	52 172	6 939	2 701	8 260	
1969	84 542	2 259	5 360	2 898	629	10 428	317	101 276	6 112	91 967	9 309	3 241	11 088	
1970	92 104	2 985	5 322	2 863	726	16 983	336	115 471	6 931	104 942	10 525	4 211	10 296	
1971	75 320	2 506	4 835	2 553	644	15 390	381	96 570	6 030	86 665	9 900	4 981	9 788	
1971	IV	10 352	276	405	182	30	3 060	33	13 880	525	12 949	931	977	1 255
	V	23 933	726	442	209	73	3 206	36	27 690	1 048	26 396	1 292	1 689	1 118
	VI	5 552	159	480	234	57	918	32	7 039	484	6 220	817	679	728
	VII	2 069	77	418	224	35	491	25	3 038	359	2 429	609	424	485
	VIII	2 006	103	263	128	51	439	18	2 777	279	2 265	512	334	481
	IX	2 859	133	334	176	68	526	37	3 824	407	3 113	711	178	621
	X	2 663	128	425	243	63	491	30	3 672	461	2 862	810	109	759
	XI	2 250	124	417	243	67	425	35	3 194	455	2 404	790	52	752
	XII	671	62	435	270	104	245	35	1 490	454	783	707	14	567
*1972	I	15 126	427	508	310	39	459	32	16 164	803	15 170	994	280	1 299
	II	8 035	320	381	217	53	394	36	8 899	615	8 062	837	292	855
	III	7 905	326	385	181	79	413	36	8 818	605	7 897	921	709	778
	IV	7 737	248	398	194	65	509	35	8 744	541	7 877	867	985	902
	V	9 548	318	388	183	65	570	36	10 607	595	9 683	924	1 318	1 029

23. Ulkomainen merenkulku — Sjöfarten mellan Finland och utlandet — Foreign shipping

Vuosi ja kuukausi År och månad Year and month	Saapuneet alukset — Ankomna fartyg — Vessels entered						Lähteneet alukset — Avgångna fartyg — Vessels cleared					
	Luku — Antal Number		1 000 nettotonnia nettoton tons		Tuotu tavara- määrä Im- porterad varu- mängd Tons imported 1 000 t	Siitä suomal. aluksilla Därav med finska fartyg Of which by Finnish vessels	Luku — Antal Number		1 000 nettotonnia nettoton tons		Vietet tavara- määrä Ex- porterad varu- mängd Tons exported 1 000 t	Siitä suomal. aluksilla Därav med finska fartyg Of which by Finnish vessels
	Kalk- kiaan Summa Total	Niistä suomal. Därav finska Of which Finnish	Kalk- kiaan Summa Total	Lastissa Last- förande With cargo			Kalk- kiaan Summa Total	Niistä suomal. Därav finska Of which Finnish	Kalk- kiaan Summa Total	Lastissa Last- förande With cargo		
	E 46	E 47	E 48	E 49	E 50	E 51	E 52	E 53	E 54	E 55	E 56	E 57
1966	15 048	6 735	14 549	12 076	14 911	8 632	15 008	6 704	14 522	10 075	10 130	4 498
1967	15 040	7 056	15 315	13 034	13 902	8 279	15 071	7 045	15 406	11 222	9 861	4 493
1968	16 189	7 851	16 971	14 651	15 958	8 734	16 177	7 833	17 021	12 187	10 754	4 734
1969	17 296	8 206	18 673	16 171	18 419	9 786	17 324	8 215	18 805	13 280	12 033	5 263
1970	18 052	8 861	20 807	18 424	20 180	10 625	18 038	8 816	20 986	14 615	12 360	5 201
*1971	18 970	9 609	23 014	20 319	20 506	10 198	19 116	9 683	23 316	16 263	11 248	4 712
*1971	VI	2 141	1 089	2 418	2 173	2 146	2 135	1 073	2 446	1 702	1 064	391
	VII	2 285	1 203	2 521	2 271	2 077	2 368	1 233	2 553	1 859	1 021	370
	VIII	2 324	1 210	2 545	2 229	1 913	2 272	1 192	2 603	1 903	1 049	412
	IX	1 779	858	2 030	1 796	1 791	1 834	902	2 071	1 443	967	426
	X	1 729	848	2 154	1 859	1 895	1 784	883	2 196	1 526	1 110	447
	XI	1 564	744	1 858	1 593	1 568	1 603	759	1 882	1 362	1 021	424
	XII	1 483	733	2 043	1 795	1 875	1 533	750	2 107	1 404	1 013	391
*1972	I	1 162	598	1 644	1 440	1 358	1 173	600	1 631	1 200	859	391
	II	917	488	1 286	1 099	907	891	490	1 271	975	774	365
	III	915	539	1 389	1 208	989	958	557	1 406	1 098	865	418
	IV	1 281	705	1 866	1 642	1 437	1 208	689	1 801	1 284	781	368
	V	1 838	1 040	2 588	2 356	2 148	1 805	1 038	2 493	1 761	815	345

Ks. huomautusosasto vuoden ensimmäisessä numerossa — Se notavdelningen i häfte 1 — See note section in the January issue.

## 24. Kauppalaivasto — Handelsflottan — Merchant fleet

Vuoden ja kuukauden lopussa Vid utgången av At the end of	Koko kauppalaivasto Hela handelsflottan Whole merchant fleet		Höyryalukset Ångfartyg Steamers		Moottorialukset Motorfartyg Motor ships	
	Luku Antal Number	1 000 br.r.t. gross tons	Luku Antal Number	1 000 br.r.t. gross tons	Luku Antal Number	1 000 br.r.t. gross tons
	E 58	E 59	E 60	E 61	E 62	E 63
1965 .....	560	991	140	240	390	747
1966 .....	541	1 008	123	211	393	793
1967 .....	525	1 098	101	170	407	925
1968 .....	506	1 083	78	109	414	972
1969 .....	508	1 242	59	67	437	1 174
1970 .....	509	1 371	53	65	447	1 304
*1971 .....	490	1 417	44	51	441	1 366
*1971 VI ..	489	1 317	45	47	436	1 269
VII ..	484	1 316	44	47	432	1 268
VIII ..	483	1 318	43	45	432	1 272
IX ..	483	1 341	43	45	433	1 295
X ..	481	1 352	43	45	432	1 307
XI ..	485	1 375	43	45	436	1 330
XII ..	490	1 417	44	51	441	1 366
1972 I ..	485	<sup>3)</sup> 1 539	42	46	438	<sup>3)</sup> 1 493
II ..	481	1 538	41	44	436	1 493
III ..	484	1 553	41	44	439	1 508
IV ..	488	1 565	41	44	443	1 520
V ..	492	1 580	40	44	448	1 535
VI ..	493	1 584	39	44	450	1 540
VII ..	492	1 584	39	44	450	1 540

25. Kotimaisen lentoyhtiöiden säännöllinen lentoliikenne  
Inhemiska flygbolags reguljära flygtrafik  
Scheduled air traffic of Finnish companies

Vuosi ja kuukausi År och månad Year and month	Lentokm Flygkm Kilometres flown	Matkustajakm Passagerarkm Passenger-km	Matkustajien luku Antal passagerare Passengers carried	Bahtia ja postia Frakt och post Freight and mail				
					1 000 ton-km			
					E 64	E 65	E 66	E 67
1964 ...	11 955	311 157	639 731	5 539				
1965 ...	13 002	370 477	721 451	7 135				
1966 ...	14 502	409 670	768 757	7 953				
1967 ...	15 662	455 096	897 605	7 471				
1968 ...	14 731	438 964	895 672	7 588				
1969 ...	17 098	586 822	1 035 280	13 452				
1970 ...	19 938	772 725	1 279 538	23 675				
1971 ...	22 223	829 269	1 394 845	26 336				
1971 III	1 695	55 914	111 833	1 918				
IV	1 774	63 088	115 500	1 568				
V	1 887	72 076	123 770	1 832				
VI	2 028	87 638	133 190	1 974				
VII	2 135	94 094	123 628	1 861				
VIII	2 142	95 267	133 847	1 908				
IX	2 023	83 135	125 896	2 271				
X	1 945	69 438	120 404	2 776				
XI	1 744	55 764	111 192	3 327				
XII	1 719	56 557	105 667	3 340				
1972 I	1 773	56 314	100 945	2 531				
II	1 694	54 961	108 761	2 382				
III	1 897	67 459	128 151	2 805				
IV	1 964	69 938	122 387	1 801				
V	2 073	81 183	135 286	2 027				

## 26. Posti- ja lennätinlaitos — Post- och telegrafverket — Postal, telegraphic and telephone services

Vuosi ja kuukausi År och månad Year and month	Postitoimien liikennetulot Inkomster av posttrafiken Postal revenue	Telotoimien liikennetulot Inkomster av televerkssamhet Revenue from tele-service	Muut tulot Övriga inkomster Other revenue	Yhteensä Summa Total revenue	Kaukokuuhelut — Fjärrsamtal Trunk calls			Sähkösanomat, kotimaiset ja ulkomaille Telegram, inrikes och till utlandet Telegrams, inland and abroad	Telexkirjoittamiset Telexskrivningar Telex calls	
					kotimaiset — inrikes inland		ulkomaille (minuuteissa) till utlandet (1 minuter) abroad (minutes)		kotimaiset (maksusykkyksiä à 10 p) inrikes (taxe-impulser à 10 p) inland (counting impulses à 10 p)	ulkomaille (minuuteissa) till utlandet (1 minuter) abroad (minutes)
					käsitvälliteinen liikenne (3 min. jaksoja) manuelli trafik (3 min. perioder) <sup>1)</sup>	automaattiliikenne (maksusykkyksiä à 5 p) automaattisk trafik (taxe-impulser à 5 p) <sup>2)</sup>				
1 000 mk					1 000					
	E 68	E 69	E 70	E 71	E 72	E 73	E 74	E 75	E 76	E 77
1965 ...	144 596	149 554	56 536	350 686	60 903	855 075	4 642	1 121	15 626	2 520
1966 ...	157 015	166 379	57 958	381 352	62 007	1 030 504	5 446	1 115	18 174	2 907
1967 ...	176 414	215 071	59 823	451 308	60 992	1 517 321	6 609	1 064	19 151	3 383
1968 ...	188 991	238 536	64 406	491 933	58 567	1 815 672	8 112	1 076	21 966	3 736
1969 ...	201 734	271 661	65 407	538 802	58 383	2 356 991	10 151	1 061	22 080	4 573
1970 ...	249 173	319 178	91 379	659 731	61 791	2 881 916	12 058	1 083	23 873	5 384
*1971 ...	263 721	356 552	94 603	714 877	66 879	3 316 841	14 216	1 055	24 469	5 949
*1972 VI	20 944	36 064	7 402	64 409	5 533	268 053	1 198	90	1 806	523
VII	17 543	23 292	6 727	47 562	5 234	229 703	987	84	2 008	410
VIII	17 320	25 231	6 723	49 275	5 475	269 929	1 182	84	1 774	496
IX	24 176	36 673	7 616	68 464	5 779	287 735	1 242	84	1 741	548
X	21 811	28 371	6 908	57 090	5 782	299 040	1 276	82	2 643	535
XI	23 695	29 840	6 954	60 490	5 865	305 173	1 323	84	2 561	570
XII	38 363	32 957	17 762	89 082	5 952	300 361	1 349	101	1 816	513
1972 I	17 491	33 678	6 909	57 677	5 536	308 919	1 240	80	2 399	511
II	21 275	29 080	7 587	57 942	5 515	302 050	1 281	76	2 949	499
III	23 226	38 762	7 672	69 660	5 824	308 788	1 376	80	1 406	576
IV	21 255	29 130	8 214	58 600	5 421	321 823	1 270	80	2 924	594
V	28 123	31 276	8 822	68 221	5 999	324 965	1 394	128	1 499	593
VI					5 595	299 680	..	92	2 660	594

Ks. huomautusosasto vuoden ensimmäisessä numerossa — Se notavdelningen i häfte 1 — See note section in the January issue.

<sup>1)</sup> Manual traffic (3-minute periods) — <sup>2)</sup> Automatic traffic (counting impulses à 5 p).

<sup>3)</sup> V. 1972 alusta on suojakansialukset laskettu suuremman (suljetun) vetoisuuden mukaan — Fr.o.m. 1972 har för shelterdeckade fartyg den större (slutna) dräktigheten beaktats — From 1972 the larger (closed) tonnage for shelterdecked vessels is considered.

27. Rakennuskustannusindeksi — Byggnadskostnadsindex — Building cost index

1964 = 100 Ryhmien painot ilmoitettu suluisissa — Gruppvikterna angivna inom parentes — Group weights in parentheses

Vuosi ja kuukausi År och månad Year and month	Kokonaiskustannukset Total costs	1. Rakennustekniset työt Byggnadstekniska arbeten Building work	1.11 Työpalkat Arbetslöner Wages in building trade	1.12 Tarvikkeet Varor Building materials	1.2 Erikolstyöt Specialarbeten Special contracts	1.3 Rakennustyömaan yleiskulut Allmänna kostnader på byggnadsarbetsplatsen General costs of building site	2. LVI-tekniset työt VVS-tekniset arbeten Heating, piping and ventilation	3. Sähkötekniset työt Elektriska arbeten Electric installations	4. Muut kustannukset Övriga kostnader Other costs	Kokonaiskustannukset ilman ryhmää 4 Total costs excl. group 4
	(1 000)	(760)	(251)	(319)	(152)	(88)	(130)	(50)	(60)	(940)
	F 1	F 2	F 3	F 4	F 5	F 6	F 7	F 8	F 9	F 10
1965.....	104.8	104.7	106.4	103.6	103.9	105.2	105.4	104.3	106.5	104.8
1966.....	107.9	107.4	112.2	103.7	107.7	106.3	109.2	106.7	111.6	107.6
1967.....	114.2	113.5	121.3	106.7	115.0	112.3	117.4	110.8	118.6	113.9
1968.....	125.8	124.1	132.7	114.5	128.4	130.5	131.3	129.3	131.6	125.4
1969.....	130.8	129.3	139.3	118.9	132.6	138.2	136.1	131.5	137.9	130.4
1970.....	138.2	136.0	145.7	126.3	136.2	153.2	147.2	137.9	145.9	137.7
1971.....	148.6	146.8	161.8	133.7	145.8	161.4	154.5	145.2	161.9	147.8
	1971 1972	1971 1972	1971 1972	1971 1972	1971 1972	1971 1972	1971 1972	1971 1972	1971 1972	1971 1972
I ....	140.7 154.0	138.8 152.3	147.5 170.3	129.6 137.0	139.0 151.5	158.0 164.9	148.1 158.6	141.2 145.7	149.1 172.6	140.2 152.8
II ....	141.6 153.8	139.8 152.3	147.5 170.3	130.3 137.0	141.5 151.5	161.2 164.9	148.2 159.1	141.2 145.2	150.9 168.2	141.0 152.9
III ....	142.7 154.2	141.0 152.6	147.5 170.3	133.0 137.2	142.0 152.6	161.2 164.9	148.4 160.2	141.8 145.2	152.1 168.7	142.1 153.3
IV ....	147.6 157.4	146.5 156.1	164.1 174.0	132.8 139.8	142.3 157.0	161.2 171.9	152.0 161.3	141.8 148.7	157.3 172.6	147.0 156.4
V ....	148.8 161.9	147.3 161.2	164.1 187.1	133.0 140.0	146.1 160.6	161.2 171.9	156.0 164.0	141.8 148.7	158.7 177.5	148.2 160.9
VI ....	149.1 162.3	147.4 161.5	164.1 187.1	133.2 140.1	146.2 160.9	161.2 175.3	155.5 164.8	146.9 149.1	158.9 178.0	148.5 161.3
VII ....	149.7 163.4	147.4 162.8	164.1 187.1	133.2 141.9	146.2 163.2	161.2 175.3	156.8 164.8	146.9 150.2	166.0 179.2	148.7 162.4
VIII ....	149.9	147.6	164.1	133.3	146.8	161.4	156.6	147.7	167.0	148.9
IX ....	153.0	151.0	169.6	135.8	149.4	161.4	158.7	148.1	170.4	151.9
X ....	153.1	151.2	169.6	136.2	150.0	161.4	158.2	148.1	170.5	152.0
XI ....	153.4	151.6	169.6	136.9	150.0	162.3	157.9	148.1	170.8	152.3
XII ....	153.6	151.8	169.6	137.0	150.5	164.8	157.7	149.1	171.0	152.5

28. Tienrakennuskustannusindeksi — Vägbyggnadskostnadsindex — Cost index of road construction

1963 = 100 Ryhmien painot ilmoitettu suluisissa — Gruppvikterna angivna inom parentes — Group weights in parentheses

Vuosi ja neljännes År och kvartal Year and quarter	Kokonaisindeksi Total index	Työpalkat Arbetslöner Wages	Vuokra- koneet Hydra- maskiner Hired machinery	Osaurakat Del- entreprenörer Sub- entrepreneurs	Kuljetukset Transporter Transports	Tarveaineet Material Materials	Yleiskulut Allmänna kostnader General costs
	(100.0)	(23.4)	(12.9)	(21.1)	(18.0)	(17.0)	(7.6)
	F 11	F 12	F 13	F 14	F 15	F 16	F 17
1964.....	105	111	103	104	100	102	109
1965.....	111	122	110	109	102	108	120
1966.....	117	136	114	111	104	107	129
1967.....	122	149	113	112	103	114	144
1968.....	130	161	118	118	106	124	156
1969.....	137	181	120	120	106	128	167
1970.....	154	239	123	118	106	132	204
1971.....	171	260	142	133	121	141	235
1968 III	131	164	118	118	106	124	157
IV .....	131	164	120	119	106	126	157
1969 I .....	136	179	120	119	107	127	166
II .....	137	182	121	121	106	126	167
III .....	136	181	119	120	105	128	167
IV .....	137	182	120	120	105	130	167
1970 I .....	153	238	120	120	106	131	203
II .....	152	238	120	114	106	131	203
III .....	153	239	123	116	106	131	203
IV .....	156	240	130	121	106	133	205
1971 I .....	165	253	133	123	119	137	229
II .....	169	259	135	130	120	141	234
III .....	170	258	141	134	119	142	234
IV .....	180	269	158	146	128	142	244
1972 I .....	182	270	165	150	128	143	245

Ks. huomautusosasto vuoden ensimmäisessä numerossa — Se notavdelningen i häfte 1 — See note section in the January issue.

## 29. Elintarvikkelden vähittäiskauppahintoja — Detaljhandelspriser för livsmedel — Retail prices for provisions

mk

Vuosi ja kuukausi År och månad Year and month	Malto, irtaimena Mjölk, i lösvikt Milk, unpacked	Meijerivoi Mejerismör Dairy butter	Juusto, Emmental Ost, Emmental Cheese, Emmenthal	Margarini Margarin Margarine	Munat Ägg Eggs	Ruoka- peruna Matpotatis Potatoes	Vehnäjau- hot, puoli- kärkeat (pakkauk- sessa) Vetemjöl, halvgrövt (i för- packning) Wheat flour (in carton)	Ruis- jauhot, tavalliset Rågmjöl, vanligt Rye meal	Kaura- hiutaleet Havreflingor Flaked oats	Näkkileipä Knäcke- bröd Crisp bread	Ruisleipä, pehmeä Rågbröd, mjukt Rye bread
	1	500 g	kg	250 g	kg	kg	2 kg	kg	kg	250 g	800 g
	F 18	F 19	F 20	F 21	F 22	F 23	F 24	F 25	F 26	F 27	F 28
1965 .....	0.57	3.09	6.30	0.92	3.46	0.32	2.57	0.76	1.34	..	0.80
1966 .....	0.58	3.13	6.32	0.92	3.56	0.31	2.59	0.77	1.46	..	0.80
1967 .....	0.61	3.43	6.60	1.00	3.75	0.41	2.57	0.78	1.49	..	0.88
1968 .....	0.69	4.15	7.46	1.05	3.76	0.39	2.89	0.81	1.50	0.73	0.92
1969 .....	0.70	4.22	7.77	1.05	4.05	0.38	3.01	0.82	1.52	0.74	0.93
1970 .....	0.70	4.28	7.77	1.05	4.01	0.38	3.01	0.82	1.52	0.74	0.93
1971 .....	0.75	3.98	7.94	1.05	4.05	0.38	3.19	0.89	1.57	0.77	1.00
1971 IV ..	0.74	3.98	7.94	1.05	3.99	0.38	3.19	0.89	1.57	0.77	1.01
V ..	0.74	3.98	7.94	1.05	4.00	0.38	3.20	0.90	1.57	0.77	1.01
VI ..	0.74	3.98	7.94	1.05	3.99	0.38	3.20	0.90	1.57	0.77	1.01
VII ..	0.74	3.98	7.94	1.05	4.03	0.38	3.20	0.90	1.57	0.77	1.01
VIII ..	0.74	3.98	7.94	1.05	4.12	0.68	3.21	0.90	1.58	0.77	1.01
IX ..	0.76	3.98	7.94	1.05	4.16	0.45	3.21	0.90	1.58	0.77	1.01
X ..	0.76	3.98	7.99	1.05	4.18	0.40	3.22	0.91	1.58	0.77	1.01
XI ..	0.76	3.98	8.05	1.05	4.23	0.37	3.22	0.91	1.58	0.78	1.01
XII ..	0.76	3.98	8.06	1.05	4.24	0.38	3.22	0.91	1.58	0.80	1.01
1972 I ..	0.76	3.98	8.07	1.05	4.22	0.40	3.22	0.91	1.58	0.83	1.01
II ..	0.76	3.98	8.07	1.05	4.21	0.40	3.22	0.91	1.58	0.85	1.01
III ..	0.76	3.98	8.07	1.05	4.23	0.42	3.22	0.91	1.58	0.86	1.06
IV ..	0.85	4.26	8.07	1.07	4.40	0.42	3.22	0.91	1.58	0.86	1.06
V ..	0.85	4.27	8.07	1.09	4.42	0.43	3.22	0.91	1.58	0.86	1.06
VI ..	0.85	4.28	8.92	1.09	4.45	0.44	3.22	0.91	1.58	0.86	1.06
VII ..	0.85	4.28	8.98	1.09	4.47	0.43	3.22	0.91	1.59	0.89	1.06

Vuosi ja kuukausi År och månad Year and month	Vehnä- leipä, ranskan- leipä Vetebröd, franskt bröd White wheat bread	Keksit, volleipä- Kex, smörgåse- Cream crackers	Mullin- liha, lapa Ungnöt, bog Yearling, shoulder	Naudan- liha, jauheliha Nötkött, malet Beef, minced	Slanliha, tuore, keskikylki Fläsk, färskt, sidfläsk Fresh pork	Nakki- makkara Knack- korv Frank- furter	Silakka, tuore Ström- ming, färsk Fresh Bullie herring	Silli, suolattu Sill, saltad Salted herring	Pala- sokeri Bit- socker Lump sugar	Kahvi, paahdettu Kaffe, rostat Coffee, roasted	Appelsiini Apelsiner Oranges
	400 g	200 g	kg	kg	kg	kg	kg	kg	kg	250 g	kg
	F 29	F 30	F 31	F 32	F 33	F 34	F 35	F 36	F 37	F 38	F 39
1965 .....	0.61	0.91	4.62	4.62	5.11	6.33	1.45	2.80	1.65	2.55	1.84
1966 .....	0.63	0.91	5.58	5.47	5.36	6.77	1.67	3.16	1.49	2.46	1.86
1967 .....	0.63	0.91	6.04	5.88	5.31	7.11	1.49	3.52	1.43	2.33	2.02
1968 .....	0.67	0.98	7.31	6.87	5.56	8.15	1.45	4.16	1.52	2.95	2.25
1969 .....	0.69	1.01	7.87	7.30	6.04	8.30	1.63	4.63	1.56	2.94	2.22
1970 .....	0.69	1.01	8.77	7.92	6.30	8.58	1.71	5.31	1.56	2.95	2.12
1971 .....	0.74	1.07	9.49	8.63	6.53	9.22	1.67	5.59	1.66	3.15	2.19
1971 IV ..	0.74	1.06	9.41	8.50	6.43	9.19	1.69	5.55	1.56	2.98	1.74
V ..	0.74	1.08	9.37	8.51	6.38	9.18	1.20	5.60	1.56	2.98	2.00
VI ..	0.74	1.08	9.34	8.52	6.47	9.18	1.18	5.62	1.72	3.22	2.10
VII ..	0.74	1.09	9.38	8.58	6.57	9.19	1.40	5.63	1.73	3.26	2.11
VIII ..	0.74	1.09	9.45	8.63	6.60	9.19	1.88	5.63	1.73	3.28	2.63
IX ..	0.74	1.09	9.60	8.77	6.67	9.38	1.97	5.64	1.73	3.28	2.59
X ..	0.74	1.09	9.66	8.80	6.67	9.38	1.94	5.64	1.74	3.28	2.46
XI ..	0.74	1.10	9.73	8.84	6.71	9.38	1.89	5.65	1.74	3.28	2.66
XII ..	0.74	1.10	9.81	8.90	6.75	9.38	1.74	5.65	1.74	3.28	2.70
1972 I ..	0.74	1.12	9.90	8.93	6.77	9.38	1.67	5.67	1.74	3.28	1.82
II ..	0.74	1.16	10.05	9.13	6.79	9.75	1.87	5.68	2.07	3.28	1.73
III ..	0.78	1.18	10.17	9.20	6.77	9.76	2.22	5.70	2.07	3.28	1.70
IV ..	0.78	1.18	10.36	9.45	6.88	10.00	1.69	5.72	2.07	3.28	1.72
V ..	0.78	1.18	10.44	9.50	6.95	10.01	1.26	5.72	2.07	3.28	1.69
VI ..	0.78	1.18	10.54	9.67	6.96	10.02	1.16	5.74	2.07	3.28	1.69
VII ..	0.78	1.19	10.66	9.82	7.02	10.02	1.54	5.81	2.07	3.29	1.79

Ks. huomautusosasto vuoden ensimmäisessä numerossa — Se notavdelningen i häfte 1 — See note section in the January issue.

**30. Elinkustannusindeksi — Levnadskostnadsindex**  
*Cost-of-living index*  
X 1951 = 100

Vuosi ja kuukausi År och månad Year and month	Kokonaisindeksi Totalindex Total index	Ryhmäindeksit ja (sulussa) niiden painot Gruppindex o. (inom parent.) deras vikter Group indices and their weights (in parent.)				
		Ravinto Livsmedel Food	Asunto Bostad Rent	Lämpö ja valo Värme och lys Heating and lighting	Vaate- tus Be- klädna Clothing	Muut menot Övriga utgifter Miscellaneous
		(100.0) (100.0)	(38.7) (28.3)	(12.9) (16.1)	(4.3) (8.7)	(12.6) (9.4)
	F 40	F 41	F 42	F 43	F 44	F 45
1965 .....	178	195	377	115	109	173
1966 .....	185	202	392	119	111	182
1967 .....	195	212	408	130	115	196
1968 .....	212	235	427	142	125	211
1969 .....	217	242	442	143	128	213
1970 .....	223	246	458	158	129	220
1971 .....	237	257	495	185	133	236
1971 V ..	233	253	480	183	132	232
VI ..	237	257	504	184	132	235
VII ..	239	258	507	184	132	237
VIII ..	241	261	508	185	132	240
IX ..	243	264	515	187	134	240
X ..	243	263	517	189	134	241
XI ..	244	263	518	188	135	243
XII ..	245	263	519	189	135	244
1972 I ..	242	262	501	190	136	242
II ..	245	267	501	193	136	244
III ..	247	269	501	193	138	246
IV ..	251	277	508	194	139	250
V ..	253	278	518	193	139	252
VI ..	254	280	519	193	139	253
VII ..	256	283	523	191	139	256

**31. Kuluttajan hintaindeksi — Konsumentprisindex**  
*Consumer price index*  
X—XII 1957 = 100

Vuosi ja kuukausi År och månad Year and month	Kokonaisindeksi Totalindex Total index	Ryhmäindeksit ja (sulussa) niiden painot Gruppindex o. (inom parentes) deras vikter Group indices and their weights (in parentheses)				
		Ravinto Livsmedel Food	Asunto Bostad Rent	Lämpö ja valo Värme och lys Heating and lighting	Vaate- tus Be- klädna Clothing	Muut menot Övriga utgifter Miscellaneous
		(100.0) (100.0)	(38.7) (28.3)	(12.9) (16.1)	(4.3) (3.7)	(12.6) (9.4)
	F 46	F 47	F 48	F 49	F 50	F 51
1965 .....	140	144	140	111	135	141
1966 .....	145	149	145	116	138	148
1967 .....	153	156	151	126	143	160
1968 .....	166	173	158	137	156	172
1969 .....	170	178	164	139	159	174
1970 .....	175	181	170	153	161	179
1971 .....	186	189	183	179	164	192
1971 V ..	183	186	178	178	164	189
VI ..	186	189	187	178	164	192
VII ..	187	190	188	179	164	193
VIII ..	189	192	188	179	164	195
IX ..	190	194	191	182	166	196
X ..	191	193	192	183	167	196
XI ..	192	193	192	183	167	198
XII ..	192	193	192	184	167	199
1972 I ..	190	192	186	185	168	197
II ..	192	196	185	188	169	199
III ..	194	198	186	188	171	201
IV ..	197	204	188	188	172	204
V ..	199	204	192	187	172	206
VI ..	199	206	192	188	173	206
VII ..	201	208	194	185	173	209

**32. Kuluttajan hintaindeksi — Konsumentprisindex — Consumer price index**  
1967 = 100

Vuosi ja kuukausi År och månad Year and month	Kokonaisindeksi Totalindex Total index	Ryhmäindeksit ja (sulussa) niiden painot — Gruppindex o. (inom parentes) deras vikter Group indices and their weights (in parentheses)								
		Ravinto Livsmedel Food	Juomat ja tupakka Drycker och tobak Beverages and tobacco	Vaatus ja jalkineet Beklädnad o. skodon Clothing and footwear	Asunto Bostad Rent	Lämpö ja valo Värme och lys Heating and lighting	Kotitalous- kalusto, -tarvikkeet ja -palvelukset Hushålls- inventarier, -förnödenheter och -tjänster 1)	Lii- kenne Transport Transport	Koulutus ja virkistys Utbildning och rekreation Education and recreation	Muut tavarat ja palvelukset Övriga varor och tjänster Other goods and services
		(100.0)	(28.3)	(7.3)	(9.4)	(16.1)	(3.7)	(5.6)	(13.0)	(6.7)
	F 52	F 53	F 54	F 55	F 56	F 57	F 58	F 59	F 60	F 61
1967 .....	100	100	100	100	100	100	100	100	100	100
1968 .....	109	111	110	106	107	108	109	110	108	109
1969 .....	112	115	111	108	111	109	110	110	110	112
1970 .....	115	116	115	109	115	121	113	113	113	115
1971 .....	122	121	119	112	125	141	119	125	119	125
1971 V ..	120	120	117	111	121	140	116	122	117	124
VI ..	122	121	118	112	127	140	118	126	119	125
VII ..	123	122	120	112	128	140	119	126	119	125
VIII ..	124	123	121	112	128	141	122	128	120	125
IX ..	125	125	120	113	130	143	122	129	121	126
X ..	125	124	120	114	130	144	123	129	121	126
XI ..	126	124	120	114	131	144	124	131	123	127
XII ..	126	124	120	114	131	144	124	132	123	128
1972 I ..	125	124	120	115	126	145	121	128	125	128
II ..	126	126	120	115	126	147	122	131	126	129
III ..	127	127	120	116	126	147	122	133	127	131
IV ..	129	131	126	117	128	148	123	133	127	133
V ..	130	131	126	117	131	147	125	134	129	135
VI ..	131	132	126	118	131	148	126	134	129	135
VII ..	132	134	126	118	132	146	126	138	129	137

Ks. huomautusosasto vuoden ensimmäisessä numerossa — Se notavdelningen i häfte 1 — See note section in the January issue.

1) Furniture and household equipment and operation.

## 33. Tukkuhintaindeksi — Partiprisindex — Wholesale price index

1949 = 100. Ryhmien painot ilmoitettuna sulussa — Gruppvikterna angivna inom parentes — Group weights in parentheses

Vuosi ja kuukausi År och månad Year and month	Tavararyhmä (SITC) — Varugrupp (SITC) — Commodity group (SITC)																							
	Kokonaisindeksi Totalindex Total index (100.00)	0 Elintarvikkeet Livsmedel Food (28.68)		Siitä — Därav — Of which								1 Juomat ja tupakka Drycker och tobak Beverages and tobacco (3.94)		2 Raaka-ainheet (syöttäväksi kel- paamatomat) Råvaror (icke ädbara) Crude materials (inedible) (16.03)		Siitä Därav Of which (10.00)								
		F 62	F 63	F 64	F 65	F 66	F 67	F 68	F 69	F 70	F 71	F 72	F 73	F 74	F 75									
1966 ..	241	258	325	278	229	380	246	225	128	278	282	316	316	316	316	316	316							
1967 ..	248	268	332	285	243	389	307	218	122	310	278	311	311	311	311	311	311							
1968 ..	275	296	386	323	283	404	321	236	139	350	298	326	326	326	326	326	326							
1969 ..	285	304	416	341	289	412	305	241	141	351	315	345	345	345	345	345	345							
1970 ..	297	310	450	364	287	412	303	241	139	351	341	377	377	377	377	377	377							
1971 ..	312	318	467	391	292	426	289	253	141	362	368	413	413	413	413	413	413							
I	305	323	308	330	453	479	372	415	291	298	410	428	269	301	241	297	138	143	353	370	366	371	410	415
II	308	328	314	336	459	495	377	419	290	298	427	434	277	318	241	311	137	145	353	371	367	374	412	417
III	308	330	316	340	460	499	382	426	290	298	428	441	276	317	241	311	138	145	353	371	367	376	413	418
IV	308	334	312	345	458	504	381	430	290	314	428	441	279	327	241	311	138	145	352	378	368	378	412	420
V	309	335	312	346	459	511	388	433	289	324	428	441	274	345	244	311	137	145	352	378	367	378	411	420
VI	310	335	313	347	452	509	385	432	285	321	429	442	274	360	261	311	143	145	369	383	367	378	411	420
VII	312	339	318	354	457	513	392	437	289	324	428	443	284	393	261	311	143	146	369	383	368	383	414	426
VIII	315	322	322	346	460	504	394	437	290	324	428	443	284	393	261	311	144	146	369	383	368	383	414	426
IX	317	324	324	347	460	504	394	437	290	324	428	443	284	393	261	311	144	146	369	383	368	383	414	426
X	317	323	323	347	460	504	394	437	290	324	428	443	284	393	261	311	144	146	369	383	368	383	414	426
XI	319	328	328	347	460	504	394	437	290	324	428	443	284	393	261	311	144	146	369	383	368	383	414	426
XII	319	327	327	347	460	504	394	437	290	324	428	443	284	393	261	311	144	146	369	383	368	383	414	426

## Tavararyhmä (SITC) — Varugrupp (SITC) — Commodity group (SITC)

Vuosi ja kuukausi År och månad Year and month	Tavararyhmä (SITC) — Varugrupp (SITC) — Commodity group (SITC)																							
	Siitä — Därav Of which		3 Kivennäis- polttoaineet, kivennäis- öljyt, kaasu, sähkövirta ja vesi Mineralis- ka bränslen, mineralol- jor, gas, elström och vatten Mineral fuels, lubri- cants, gas, electric energy and water (3.93)		Siitä — Därav Of which		4 Käsi- ölyyt ja rasvat Vegetabi- liaka öljor och fetter Vegetable oils and fats (0.70)		5 Kemian tuotteita Kemi- alliset tuot- teet Produkter av kemisk industri Chemicals (4.20)		6 Valmis- teet teokset Bearbe- tade varor Manu- factured goods (21.79)		Siitä — Därav — Of which											
	25 Paperi- vanuke Pap- pers- massa Pulp (1.81)	26 Tekstili- kuidut Textil- fibrer Textile fibres (1.44)	F 74	F 75	F 76	F 77	F 78	F 79	F 80	F 81	F 82	F 83	F 84	F 85										
1966 ..	218	170	227	244	201	216	169	208	214	220	188	186	186											
1967 ..	218	176	239	264	201	237	174	212	216	231	195	184	184											
1968 ..	241	217	259	298	201	269	196	238	236	261	211	216	216											
1969 ..	267	211	258	298	199	251	202	248	236	258	211	250	250											
1970 ..	315	203	264	307	198	256	206	263	241	260	214	289	289											
1971 ..	351	197	292	349	205	248	218	266	263	269	232	263	263											
I	349	349	198	204	288	298	348	353	198	215	261	237	213	236	261	273	258	282	263	275	220	245	263	261
II	349	349	197	217	288	299	348	355	198	214	252	237	216	238	262	275	258	282	267	279	220	245	263	266
III	349	349	197	215	288	302	348	356	197	220	247	241	213	230	263	278	258	282	268	281	226	244	262	268
IV	349	349	197	219	288	305	348	356	197	228	248	243	214	242	264	281	258	286	268	282	228	246	264	269
V	353	349	198	219	288	305	348	356	197	228	243	243	218	242	265	281	258	286	268	284	228	246	266	269
VI	353	349	198	220	290	305	348	356	203	228	247	237	220	237	264	282	258	286	268	284	234	245	261	269
VII	348	349	198	225	292	305	348	356	209	228	259	239	215	240	266	286	261	286	268	287	234	249	266	272
VIII	348	197	293	348	210	248	218	267	261	268	235	268	268	268	267	261	268	268	268	268	235	268	268	268
IX	352	198	295	352	210	241	219	268	262	270	240	265	268	268	262	262	270	270	270	240	260	265	265	265
X	352	195	298	354	215	246	221	269	263	274	240	266	269	269	263	263	274	274	274	240	260	265	265	265
XI	356	196	298	354	215	247	222	270	280	274	241	268	270	270	261	261	274	274	274	241	260	265	265	265
XII	356	198	297	352	215	240	223	270	280	274	243	266	270	270	261	261	274	274	274	243	260	265	265	265

Ks. huomautusosasto vuoden ensimmäisessä numerossa — Se notavdelningen i häfte 1 — See note section in the January issue.

33. Tukkuhintaindeksi (jatk.) — Partprisindex (forts.) — Wholesale price index (cont.)

Vuosi ja kuukausi År och månad Year and month	Tavararyhmä (SITC) — Varugrupp (SITC) — Commodity group (SITC)										Käyttötarkoitus — Användningssyfte — Purpose									
	Siltä Därav Of which		Siltä — Därav — Of which						8		Metallit ja metalliteollisuustavarat Metaller och metallindustri- varor		1		Siltä — Därav — Of which					
	69 Metalliteokset Arbeten av metall Manufactures of metals	7 Koneet ja laitteet Siltä kuljetusvälineet Maskiner och apparater samt transportmedel Machinery and transport equipment	71 Koneet ja laitteet (ei sähkökoneet) Maskiner och apparater (andra än elektriska) Machinery (other than electric)	72 Sähkökoneet, -laitteet ja -tarvikkeet Elektriska maskiner och apparater samt elektrisk materiel Electric machinery, apparatus and appliances	73 Kuljetusneuvot Transportmedel Transport equipment	Erinäiset valmiit tavarat Diversa färdiga varor Miscellaneous manufactured articles		8 Erinäiset valmiit tavarat Diversa färdiga varor Miscellaneous manufactured articles	21.02 Metaller och metallindustri- varor	51.29 Tuotanto- hyödykkeet Produktionsför- nödenheter Producers' goods	11 Rakennusaineet Byggnadsmaterial Building materials	12 Poltto- ja voiteluaineet, kaasu, sähkövirta ja vesi Bränsle o. smörjningsmedel, gas, elström och vatten Fuels, lubricants, electric energy and water	13 Muut maatalouden tuotantohyödykkeet Övriga produktionsföremål för landbruk Other producers' goods for agriculture	14 Muut teollisuuden tuotantohyödykkeet Övriga produktionsföremål för industri Other producers' goods for industry						
(2.68)	(12.20)	(4.00)	(3.13)	(4.17)	(8.52)	(21.02)	(51.29)	(7.02)	(3.22)	(2.21)	(37.92)									
F 86	F 87	F 88	F 89	F 90	F 91	F 92	F 93	F 94	F 95	F 96	F 97									
1966 ..	198	220	237	176	232	206	245	222	223	255	251									
1967 ..	207	231	256	180	239	214	258	227	237	271	249									
1968 ..	229	266	298	215	267	246	285	254	257	289	274									
1969 ..	234	280	328	218	269	263	289	261	256	293	290									
1970 ..	260	303	368	239	274	291	291	280	267	318	305									
1971 ..	269	340	428	252	304	308	304	292	302	311	313									
	1971 1972	1971 1972	1971 1972	1971 1972	1971 1972	1971 1972	1971 1972	1971 1972	1971 1972	1971 1972	1971 1972									
I	265 284	325 366	408 458	251 257	285 340	301 310	298 324	305 317	283 303	297 305	311 322	310 321								
II	265 285	328 370	414 466	251 257	286 341	301 338	300 328	306 320	284 303	299 306	313 327	310 324								
III	265 285	328 370	414 466	251 259	286 341	303 339	300 328	306 321	287 303	299 311	313 328	310 326								
IV	265 287	332 371	415 468	247 259	300 342	304 338	303 330	307 324	288 304	298 314	314 327	311 329								
V	265 287	333 372	416 471	247 259	300 342	304 341	304 330	307 326	289 303	298 314	314 327	311 332								
VI	265 290	339 375	427 475	251 264	302 342	305 342	306 333	307 325	292 304	301 314	314 327	310 331								
VII	266 294	340 376	427 475	251 264	305 342	305 343	308 334	309 329	292 311	303 314	302 321	313 334								
VIII	270	341	430	251	305	305	310	310	298	304	303	314								
IX	274	353	444	256	319	305	316	312	299	306	306	315								
X	276	353	444	256	321	306	316	312	299	307	313	315								
XI	277	355	449	256	320	306	316	314	299	307	315	317								
XII	277	355	449	256	320	306	316	314	299	305	316	318								

Vuosi ja kuukausi År och månad Year and month	Käyttötarkoitus — Användningssyfte — Purpose										Alkuperä — Ursprung Origin				Jalostusaste — Bearbningsgrad Stages of processing					
	2		3		Siltä — Därav — Of which						1		2		1		2		3	
	Koneet ja laitteet Siltä kuljetusvälineet Maskiner och apparater samt transportmedel Machinery and transport equipment	Kulutus- hyödykkeet Konsumtion- sföremål Consumers' goods	31 Elintarvikkeet ja nautinto- aineet Livsmedel och njutnings- medel Food, drink and tobacco	32 Vaateet ja jalkineet Beklädnad och skor Clothing and footwear	33 Poltto- aineet, kaasu, sähkö- virta ja vesi Bränsle, gas, elström och vatten Fuels, gas, electric energy and water	34 Muut lyhyt- aikaiset kulutus- hyödykkeet Övriga varaktiga konsumtion- sföremål Other non- durable consumers' goods	35 Muut pitkä- aikaiset kulutus- hyödykkeet Övriga varaktiga konsumtion- sföremål Other durable consumers' goods	1 Kotimaiset tavarat Inhemiska varor Domestic goods	2 Tuonti- tavarat Importe- rade varor Imported goods	1 Jalostamattomat aineet ja tuotteet Obearbetade ämnen och produkter Crude materials and goods	2 Vähän jalostatet tuotteet Något bearbetade produkter Simply processed goods	3 Olemattomasti jalostatet tuotteet Väsentligt bearbetade produkter More elab- orately processed goods								
(9.29)	(35.22)	(20.25)	(9.27)	(2.01)	(2.01)	(3.58)	(79.20)	(20.70)	(26.09)	(29.22)	(44.09)									
F 98	F 99	F 100	F 101	F 102	F 103	F 104	F 105	F 106	F 107	F 108	F 109									
1966 ..	228	238	261	224	221	286	177	247	216	233	228									
1967 ..	241	253	267	233	241	314	185	254	225	236	240									
1968 ..	276	281	298	253	261	366	205	280	259	264	268									
1969 ..	291	285	303	254	267	268	209	288	271	276	273									
1970 ..	317	290	307	254	303	374	212	300	286	290	283									
1971 ..	361	304	316	262	368	403	224	315	302	295	303									
	1971 1972	1971 1972	1971 1972	1971 1972	1971 1972	1971 1972	1971 1972	1971 1972	1971 1972	1971 1972	1971 1972									
I	345 390	295 312	304 325	257 265	358 374	402 420	214 233	307 325	297 315	341 352	290 302	294 318								
II	347 394	301 323	311 331	260 270	367 374	402 493	216 235	310 331	298 319	344 357	291 306	297 326								
III	348 394	302 326	313 337	261 272	367 379	402 493	217 235	312 334	297 317	345 360	292 309	297 326								
IV	352 395	300 330	308 343	261 271	367 383	402 496	221 238	311 337	298 321	342 364	293 313	299 329								
V	353 397	300 329	308 341	261 274	367 383	402 496	221 238	312 338	298 322	340 365	294 313	299 330								
VI	359 400	303 331	314 344	261 274	367 383	402 496	224 240	313 338	300 322	339 366	295 313	303 331								
VII	359 401	306 337	318 353	261 276	368 383	403 499	227 241	315 343	302 325	344 373	296 318	304 333								
VIII	360	309	324	261	368	403	228	318	303	349	298	305								
IX	374	309	324	262	369	403	228	319	307	350	299	309								
X	375	309	322	265	373	403	230	320	306	349	299	310								
XI	377	312	326	265	373	405	231	322	308	354	299	312								
XII	378	309	322	265	372	406	231	322	307	352	299	321								

Ks. huomantusosasto vuoden ensimmäisessä numerossa — Se notavdelningen i häfte 1 — See note section in the January issue.

## 34. Tuotannon hintaindeksi — Produktionsprisindex — Production price index

1949 = 100. Ryhmien painot ilmoitettu sulussa — Gruppvikterna angivna inom parentes — Group weights in parentheses

Vuosi ja kuukausi År och månad Year and month	Tavararyhmä (SITC) — Varugrupp (SITC) — Commodity group (SITC)																							
	Kokonaisindeksi Total-index Total index (100.00)	0 Elin- tarvik- keet Livs- medel Food (27.88)		1 Juomat ja tupakka Drycker och tobak Beverages and tobacco (1.51)		2 Raaka- aineet (syötä- väksi kel- paamat- omat) Råvaror (icke ätbara) Crude materials (inedible) (24.68)		Siltä Därav Of which 24 Puu- tavarat Trävaror Wood (17.49)		5 Kemian teollisuus- den tuot- teet Produkter av kemisk industri Chemicals (3.88)		6 Valmis- tetut teokset Bearbe- tade varor Manu- factured goods (21.86)		7 Koneet ja laitteet sekä kul- jetusväli- neet Maskiner och appa- rater samt transport- medel Machin- ery and transport equipment (9.89)		Siltä — Därav — Of which								
		71 Koneet ja laitteet (el- sähkö- koneet) Maskiner och appar- ater (andra än elektriska) Machin- ery (other than electric) (3.88)	72 Sähkö- koneet, -laitteet ja -tarvik- keet Elektriska maskiner, apparater, materiel Electric machin- ery, appa- ratus etc. (2.59)	73 Kuljetus- neuvot Trans- portmedel Transport equipment (3.44)	8 Erinäiset valmiit tavarat Diverse färdiga varor Miscella- neous manu- factured articles (9.83)																			
F 110	F 111	F 112	F 113	F 114	F 115	F 116	F 117	F 118	F 119	F 120	F 121													
1966 ..	250	273	245	284	311	150	217	203	180	179	243	265												
1967 ..	253	283	252	274	296	155	220	207	188	180	246	276												
1968 ..	276	311	274	293	315	169	246	232	207	220	265	295												
1969 ..	292	321	279	326	348	175	259	241	216	227	275	309												
1970 ..	308	327	286	364	382	176	272	256	240	249	279	314												
1971 ..	324	340	299	389	407	185	278	281	275	256	306	331												
	1971	1972	1971	1972	1971	1972	1971	1972	1971	1972	1971	1972	1971	1972	1971	1972								
I	318	333	331	352	291	305	387	392	405	414	180	196	273	285	264	306	246	294	256	265	288	349	330	342
II	319	339	335	358	291	308	387	393	405	415	181	198	273	287	267	311	254	307	256	266	288	349	330	370
III	320	342	338	363	291	308	388	394	405	416	181	198	274	290	266	312	255	307	255	271	289	349	330	369
IV	320	345	334	371	291	316	388	395	404	416	182	202	276	294	274	313	260	308	251	273	304	349	331	368
V	321	346	333	373	293	316	389	395	406	416	183	201	277	294	280	314	275	312	254	272	304	349	331	369
VI	322	347	333	373	303	327	388	395	405	416	185	202	278	298	282	316	281	313	253	275	304	349	331	371
VII	323		338		303		388		406		182		277		281		281		252		304		331	
VIII	325		343		303		390		409		183		279		286		290		256		304		331	
IX	328		346		305		391		410		188		281		293		290		262		319		331	
X	328		346		305		390		410		189		280		293		290		261		321		332	
XI	330		350		304		392		411		191		283		293		290		260		321		333	
XII	330		350		305		393		412		191		283		293		291		260		321		331	

Vuosi ja kuukausi År och månad Year and month	Toimialaryhmät (ISIC, Rev. 1) — Branschgrupper (ISIC, Rev. 1) — Groups of industry (ISIC, Rev. 1)																									
	01 Maa- talous Lant- bruk Agricul- ture (11.76)		02 Metsä- talous Skogsbruk Forestry (10.68)		2-3 Tehdas- teollisuus Fabriks- industri Manufac- turing (74.68)		Siltä — Därav — Of which		20 Elintar- viketeoll. Livsmed. industri Food manu- facturing industries (15.20)		21 Juomia valmist. teollisuus Dryckes- varu- industri Beverage industries (1.48)		22 Tupakka- teollisuus Tobaksa- industri Tobacco manu- factures (0.61)		23 Tekstili- teollisuus Textil- industri Manu- facture of textiles (6.17)		24 Kenkä-, vaatetus- ja omp- teollisuus Sko-, kon- fektions- och sömn- industr (3.41)		25-26 Puu- ja huone- kaluteol- lisuus Trä- och möbel- industri Manu- facture of wood and furniture (10.63)		27 Paperli- teollisuus Pappers- industri Manu- facture of paper and paper products (11.84)		29-30 Nahka- ja kumiteol- lisuus Skinn-, läder- och gummi- industri Manu- facture of leather and rubber products (1.60)		31 Kemian teollisuus Kemisk industri Manu- facture of chemicals and chemical products (3.99)	
	F 122	F 123	F 124	F 125	F 126	F 127	F 128	F 129	F 130	F 131	F 132	F 133														
1966 ..	283	296	240	268	200	248	239	214	307	213	284	158														
1967 ..	300	274	244	273	207	260	244	214	307	218	263	163														
1968 ..	329	280	270	301	226	283	268	206	340	241	279	176														
1969 ..	338	315	284	309	230	290	267	219	372	267	299	182														
1970 ..	344	366	298	316	239	290	268	217	385	302	299	185														
1971 ..	353	398	312	331	257	304	276	218	404	325	300	194														
	1971	1972	1971	1972	1971	1972	1971	1972	1971	1972	1971	1972	1971	1972	1971	1972	1971	1972	1971	1972	1971	1972				
I	348	366	397	402	306	323	322	345	246	274	290	314	273	272	216	218	397	423	323	327	299	302	192	199		
II	350	374	397	402	307	328	324	347	248	278	290	314	275	276	216	220	398	425	323	328	299	318	194	201		
III	350	377	398	399	308	331	327	352	248	278	290	314	275	277	217	220	399	429	323	328	299	348	194	202		
IV	350	391	396	400	309	334	327	360	248	291	290	314	275	282	218	215	400	428	324	329	299	372	194	202		
V	349	403	397	399	311	335	329	361	249	291	290	314	276	281	218	220	402	428	326	329	299	372	195	203		
VI	344	401	397	399	312	337	331	362	256	302	314	314	276	286	218	224	401	432	326	329	299	373	195	204		
VII	349		397		312		332		256		314		276		218		402		325		299		192			
VIII	357		400		314		333		256		314		276		218		406		324		299		193			
IX	357		400		316		336		269		314		277		218		407		326		299		193			
X	359		400		316		337		269		314		278		219		408		324		301		194			
XI	361		401		318		338		269		314		278		220		412		328		301		195			
XII	368		401		318		339		269		314		277		216		415		329		301		196			

Ks. huomautusasto vuoden ensimmäisessä numerossa — Se notavdelningen i häfte 1 — See note section in the January issue.

1) Manufacture of footwear, other wearing apparel and made-up textile goods.

## 34. Tuotannon hintaindeksi (jatk.) — Produktionsprisindex (forts.) — Production price index (cont.)

Vuosi ja kuukausi År och månad Year and month	Toimialaryhmät — Branschgrupper — Groups of industry														Koti- markkina- taavarat Hemma- marknads- varor Home market goods	Siitä — Därav Of which				Vienti- taivarat Export- varor Export goods																																																																																																																																																																																																															
	Siitä — Därav — Of which															5 Sähkö-, kaasu-, vesijohto- yms. laitokset El-, gas- och vatten- verk m.m. Electricity, gas, water and sani- tary services	Tehdas- teollisuus- tuotteet Fabrika- industri- produkter Manu- facturing products	Siitä Därav Of which	Metalli- teollisuus- tuotteet Metallin- dustri- produkter Manu- facture of metal products																																																																																																																																																																																																																
	Siitä — Därav — Of which																																																																																																																																																																																																																																		
	33 Savi-, lasi- ja kiven- jalostus- teollisuus Ler-, glas- och stenför- ädlings- industri Manu- facture of non- metallic mineral products	34—38 Metalli- teollisuus Metall- industri Manu- facture of metal products		34 Metallien perus- teollisuus Metall- verk Basic metal industries.				35 Metalli- tuote- teollisuus Metall- manu- faktuur Manu- facture of metal products except mach- inery and transport equipment		36 Kone- teollisuus Maskin- industri Manu- facture of machinery except electrical machinery		37 Sähkötek- ninen teollisuus Elektro- teknisk industri Manu- facture of electrical machinery, apparatus, appliances and supplies		38 Kulku- neuvo- teollisuus Trans- port- medels- industri Manu- facture of transport equipment																																																																																																																																																																																																																					
(2.89)	(15.84)		(2.96)				(2.86)		(3.86)		(2.73)		(3.44)		(1.86)	(81.93)				(57.89)				(14.46)				(18.07)																																																																																																																																																																																																							
F 134	F 135		F 136				F 137		F 138		F 139		F 140		F 141		F 142		F 143				F 144				F 145																																																																																																																																																																																																								
1966 ..	197	208	235	203	180	172	243	204	251	238	206	247	1967 ..	203	209	221	213	188	173	246	204	253	242	208	251	1968 ..	217	238	266	239	207	211	265	209	275	266	236	280	1969 ..	220	250	297	243	216	218	275	207	286	274	247	318	1970 ..	222	272	338	264	240	238	279	206	300	283	268	346	1971 ..	238	281	303	268	275	245	306	214	315	297	280	363																																																																																																																																																						
	1971	1972	1971	1972	1971	1972	1971	1972	1971	1972	1971	1972	1971	1972	1971	1972	1971	1972	1971	1972	1971	1972	1971	1972	1971	1972	1971	1972	1971	1972	1971	1972	1971	1972																																																																																																																																																																																																	
I	227	254	270	295	303	297	265	270	246	294	245	254	288	349	207	225	308	324	290	307	269	295	360	374	II	226	254	271	299	302	299	265	273	254	307	245	255	288	349	207	225	310	331	291	314	271	298	360	376	III	231	253	271	301	303	302	265	273	255	307	239	260	289	349	206	231	311	333	292	316	270	299	360	378	IV	233	255	277	303	310	307	265	276	260	308	241	262	304	349	206	238	311	338	294	320	276	301	360	379	V	233	254	281	304	310	305	268	278	275	312	244	261	304	349	206	238	312	339	296	321	279	302	364	379	VI	240	254	281	304	304	303	266	282	281	313	242	264	304	349	212	238	312	340	297	322	280	303	363	382	VII	240	281	305	269	281	241	304	217	314	298	280	362	VIII	242	284	307	268	290	245	304	218	317	299	283	364	IX	246	289	306	269	290	251	319	218	320	302	288	365	X	246	288	299	271	290	250	321	226	320	302	287	365	XI	247	288	298	271	290	249	321	226	322	303	287	366	XII	249	287	293	271	291	249	321	225	322	303	287	368

## 35. Maatalouden hintaindeksi — Prisindexar för lantbruket — Price indexes for agriculture

Vuosi ja kuukausi År och månad Year and month	Tuottajainnatt Producentpriser Producer prices				Tarvikelinnt Förnödenhetspriser Prices for farm supplies				Vuosi ja neljännes År och kvartal Year and quarter	Rakennus- kustannukset Byggnads- kostnader Building costs		Kone- ja kalusto- kustannukset Maskin- och materielkost- nader Machine and implement costs	
	1956/57 = 100				1965/66 = 100					1961 II nelj. — 1961 II kvartalet — 1961 II quarter = 100			
	F 146				F 147					F 148		F 149	
1964 .....	132				94				1964 .....	122		114	
1965 .....	146				100				1965 .....	131		116	
1966 .....	150				101				1966 .....	134		119	
1967 .....	157				108				1967 .....	143		126	
1968 .....	178				118				1968 .....	155		141	
1969 .....	185				119				1969 .....	163		144	
1970 .....	188				120				1970 .....	175		154	
1971 .....	195				125				1971 .....	193		168	
	1969	1970	1971	1972	1969	1970	1971	1972	1969 IV ...	167		146	
I .....	185	187	192	202	119	120	124	126	1970 I ...	170		151	
II .....	185	187	193	204	122	121	126	128	1970 II ...	173		155	
III .....	186	189	193	206	122	122	126	129	1970 III ...	179		154	
IV .....	186	191	195	219	122	122	126	129	1970 IV ...	180		157	
V .....	186	193	196	219	121	122	127	130	1971 I ...	185		163	
VI .....	183	191	192	*213	121	122	127	*130	1971 II ...	191		♦ 168	
VII .....	186	192	197		115	117	122		1971 III ...	195		170	
VIII .....	184	190	196		116	118	122		1971 IV ...	202		173	
IX .....	184	187	195		116	118	123		1972 I ...	203		*181	
X .....	184	183	196		117	120	124		1972 II ...	*208		*184	
XI .....	185	183	197		118	121	125						
XII .....	187	186	201		118	121	126						

Ks. huomautusosasto vuoden ensimmäisessä numerossa — Se notavdelningen i häfte 1 — See note section in the January issue.

## 36. Tuonnin hintaindeksi (cif) — Importprisindex (cif) — Import price index (cif)

1949 = 100. Ryhmien painot ilmoitettu sulussa — Gruppvikterna angivna inom parentes — Group weights in parentheses

Vuosi ja kuukausi År och månad Year and month	Kokonaisindeksi Total-index Total index	Tavararyhmä (SITC) — Varugrupp (SITC) — Commodity group (SITC)									Jalostusaste — Bearbetningsgrad — Stage of processing													
		0	1	2	3	5	6	Slitta	7	1	2	3												
		Elintarvikkeet Livsmedel Food	Juomat ja tupakka Drycker och tobak Beverages and tobacco	Raaka-aineet (syöttäväkät kelpaamattomat) Råvaror (icke ätbara) Crude materials (inedible)	Kivennäispolitoaineet ja öljyt Mineraliska bränslen och oljor Mineral fuels and oils	Kemian teollisuuden tuotteet Produkter av kemisk industri Chemicals	Valmistetut teokset Bearbetade varor Manufactured goods	67—68 Epäjalot metallit Oädla metaller Base metals	Koneet, laitteet, kuljetusvälineet Maskiner, apparater, transportmedel Machinery and transport equipment	Jalostamattomat aineet ja tuotteet Obe- arbetade ämnen och produkter Crude materials and goods	Vähän jalostetut tuotteet Något bearbetade produkter Simply processed goods	Olemattomat jalostetut tuotteet Väsentligt bearbetade produkter More elaborately processed goods												
(655)	(106)	(13)	(85)	(61)	(46)	(207)	(120)	(121)	(175)	(246)	(234)													
	F 160	F 161	F 162	F 163	F 164	F 165	F 166	F 167	F 168	F 169	F 160	F 161												
1965....	193	198	327	181	176	169	178	167	231	202	171	208												
1966....	191	186	328	189	176	160	176	159	233	205	164	208												
1967....	201	197	340	187	191	166	186	168	246	212	175	219												
1968....	243	235	413	222	232	198	221	201	290	256	218	260												
1969....	262	251	399	227	234	205	252	252	318	258	249	279												
1970....	277	270	410	223	254	217	275	283	351	269	258	305												
1971....	292	277	403	229	299	238	260	253	404	281	259	336												
	1971	1972	1971	1972	1971	1972	1971	1972	1971	1972	1971	1972												
I	290	305	269	300	415	410	249	219	294	301	227	289	262	263	261	252	392	430	290	276	254	271	328	361
II	288	309	275	283	409	413	223	250	234	290	260	270	257	259	392	432	276	290	257	271	328	364		
III	285	309	262	285	405	414	222	255	296	305	218	254	260	271	253	259	395	440	276	294	250	272	328	361
IV	288	318	285	312	400	450	222	253	298	307	218	297	259	273	252	261	395	439	280	294	257	285	328	370
V	290	318	277	308	392	450	231	252	296	307	236	296	260	274	253	263	396	442	282	293	255	284	332	372
VI	291	319	273	307	397	444	225	255	297	304	237	276	260	280	252	273	402	445	276	295	259	287	335	370
VII	292		282		397		224		303		237		262		256		396		280		263		332	
VIII	294		278		399		230		303		249		264		257		397		282		262		336	
IX	298		278		398		239		301		249		262		254		415		286		261		344	
X	296		279		405		226		300		250		260		249		418		280		260		346	
XI	299		289		406		228		301		250		259		248		424		282		263		349	
XII	298		278		408		230		303		251		259		248		427		280		262		351	

## 37. Viennin hintaindeksi (fob) — Exportprisindex (fob) — Export price index (fob)

1949 = 100. Ryhmien painot ilmoitettu sulussa — Gruppvikterna angivna inom parentes — Group weights in parentheses

Vuosi ja kuukausi År och månad Year and month	Kokonaisindeksi Total-index Total index	Tavararyhmä (SITC) — Varugrupp (SITC) — Commodity group (SITC)									Jalostusaste — Bearbetningsgrad — Stage of processing													
		0	2	Slitta — Därv Of which		6	Slitta — Därv Of which		7	1	2	3												
		Elintarvikkeet Livsmedel Food	Raaka-aineet (syöttäväkät kelpaamattomat) Råvaror (icke ätbara) Crude materials (inedible)	24 Puutavarat Trävaror Wood	25 Paperi- vanuke Pappers- massa Pulp	6 Valmistetut teokset Bearbetade varor Manufactured goods	63 Puuteokset Varor av trä Goods of wood	64 Paperi ja pahvi sekä niistä valm. teokset Papper, papp och varor därv 1)	Koneet, laitteet, kuljetus- välineet Maskiner, apparater, transport- medel Machinery and transport equipment	Jalostamattomat aineet ja tuotteet Obe- arbetade ämnen och produkter Crude materials and goods	Vähän jalostetut tuotteet Något bearbetade produkter Simply processed goods	Olemattomat jalostetut tuotteet Väsentligt bearbetade produkter More elaborately processed goods												
(656)	(18)	(361)	(210)	(145)	(198)	(63)	(118)	(23)	(47)	(405)	(204)													
	F 162	F 163	F 164	F 165	F 166	F 167	F 168	F 169	F 170	F 171	F 172	F 173												
1965....	249	144	280	317	234	194	174	200	198	267	257	228												
1966....	244	143	266	299	224	199	177	203	207	252	247	235												
1967....	257	152	279	311	239	216	194	221	204	252	262	250												
1968....	303	181	330	372	276	260	236	265	245	289	311	289												
1969....	317	173	346	384	292	269	248	271	264	291	328	303												
1970....	343	199	378	401	354	286	270	285	281	318	358	319												
1971....	360	197	398	415	381	295	291	294	270	343	375	333												
	1971	1972	1971	1972	1971	1972	1971	1972	1971	1972	1971	1972												
I	356	369	190	198	397	399	411	427	385	366	290	310	284	319	290	301	256	293	347	342	372	380	327	353
II	356	373	187	210	397	401	412	431	385	366	290	316	285	323	289	308	255	311	346	341	373	384	326	359
III	356	375	184	221	397	403	411	434	385	366	290	318	285	326	289	310	254	312	340	333	373	388	325	360
IV	357	375	187	203	397	404	411	435	385	367	291	318	285	325	289	310	258	318	342	333	373	387	327	362
V	361	375	193	199	399	404	415	435	385	367	296	318	287	325	294	310	292	318	344	333	376	387	335	361
VI	360	378	198	220	398	404	414	435	385	367	295	325	286	346	294	310	272	315	343	333	375	392	333	361
VII	359		194		397		415		381		294		285		294		268		344		374		335	
VIII	360		200		397		415		381		295		286		295		285		343		374		337	
IX	361		201		398		416		381		297		290		296		281		342		376		337	
X	361		213		397		419		376		298		293		296		277		342		376		337	
XI	363		209		398		420		376		303		309		297		273		343		379		337	
XII	365		208		400		423		376		305		312		299		273		342		381		338	

Ks. huomautusosasto vuoden ensimmäisessä numerossa — Se notavdelningen i häfte 1 — See note section in the January issue.

1) Paper, paperboard and manufactures thereof.

## 38. Työntekijän keskilansioita — De genomsnittliga förtjänsterna för arbetare — Average earnings of workers

Vuosi ja neljännes År och kvartal Year and quarter	Maataloustyöntekijät Lantbruksarbetare Farm workers		Metsätyöntekijät Skogsbruksarbetare Timber workers	Teollisuuden työntek. — Industrierbet. — Industrial workers						Kaikkiaan Inalles Total	Talorakennustyöntekijät Husbyggnadsarbetare Workers in construction of houses	Maa- ja vesirekennustyönt. Jord- o. vattenbyggnadsarb. Workers in construction of streets, waterways etc.	Kaupp. ja kauppias. Arb. i städernas o. köpingarnas tjänst. Workers in urban communes	Linja-autonkuljettajat Busschaufförer Bus drivers	Ahtaustyöntekijät Stuveriarbetare Dock workers					
	M	N		M	M	M	N	M	N							M	M	M	M	
	tunti mk/timme hour			päivä mk/dag day	tunti mk/timme hour		tunti mk/timme hour		tunti mk/timme hour							tunti mk/timme hour		tunti mk/timme hour		
	F 174	F 175		F 176	F 177	F 178	F 179	F 180	F 181							F 182	F 183	F 184	F 185	F 186
1965 .....	2.10	1.58	29.10	3.64	3.74	3.31	2.27	3.60	2.45	4.34	2.90	4.08	3.11	4.77						
1966 .....	2.34	1.76	30.06	3.91	4.03	3.61	2.49	3.89	2.68	4.59	3.13	4.39	3.28	5.04						
1967 .....	2.53	1.95	32.54	4.24	4.32	3.88	2.68	4.21	2.91	4.86	3.43	4.65	3.58	5.92						
1968 .....	2.75	2.11	36.97	4.73	4.79	4.27	2.96	4.69	3.25	5.20	3.74	5.31	4.37	6.03						
1969 .....	2.92	2.35	41.99	5.18	5.19	4.65	3.26	5.10	3.56	5.70	4.29	6.07	4.71	7.13						
1970 .....	3.24	2.65	47.17	5.78	5.66	5.11	3.64	5.64	3.96	6.61	4.87	6.40	5.23	7.66						
1971 .....	3.71	3.14	58.92	6.58	6.83	5.93	4.21	6.51	4.61	7.70	5.48	7.16	5.97	8.50						
1969 III	2.88	2.35	46.80	5.17	5.20	4.73	3.27	5.11	3.57	5.80	4.42	6.00	4.71	6.80						
IV	3.11	2.43	40.80	5.30	5.23	4.75	3.32	5.20	3.62	5.94	4.52	6.16	4.71	7.38						
1970 I	3.25	2.61	43.70	5.58	5.50	4.95	3.59	5.46	3.90	6.10	4.82	6.15	5.02	7.75						
II	3.22	2.65	51.00	5.72	5.83	4.99	3.63	5.60	3.94	6.43	4.88	6.51	5.37	7.52						
III	3.19	2.68	48.40	5.83	5.70	5.22	3.65	5.68	3.97	6.73	4.91	6.36	5.28	7.47						
IV	3.40	2.66	47.80	6.01	5.81	5.28	3.71	5.82	4.05	7.16	4.89	6.57	5.23	7.88						
1971 I	3.51	3.04	55.30	5.89	<sup>1)</sup> 6.46	<sup>2)</sup> 5.88	4.08	<sup>3)</sup> 6.05	<sup>4)</sup> 4.39	7.15	5.29	6.90	5.72	8.29						
II	3.73	3.11	63.30	6.58	6.85	5.83	4.12	6.48	4.53	7.60	5.40	7.12	5.90	8.45						
III	3.68	3.20	65.40	<sup>5)</sup> 6.79	6.70	6.00	4.22	<sup>6)</sup> 6.60	<sup>7)</sup> 4.67	7.90	5.67	7.10	6.05	8.27						
IV	3.93	3.21	58.70	7.07	7.31	6.19	4.42	6.90	4.86	8.16	5.54	7.51	6.19	8.98						
1972 I	4.30	3.37	60.60	7.10	7.31	6.17	4.49	6.93	4.89					9.39						

## 39. Palkkaindeksisarjoja — Lönelindexserier — Wage indexes

1964 = 100

Vuosi ja neljännes År och kvartal Year and quarter	Maataloustyöntekijät Lantbruksarbetare Agricultural workers			Teollisuustyöntekijät Industrierarbetare Industrial workers			Valtion virkamiehet Statens tjänstemän State employees					
	Miehet Män	Naiset Kvinnor	Yhteensä Summa	Miehet Män	Naiset Kvinnor	Yhteensä Summa	Palkkausluokat — Avlöningsklasser — Salary classes					
							A 1—5	A 6—11	A 12—22	A 23—30	B + S	Yhteensä Summa
	F 188	F 189	F 190	F 191	F 192	F 193	F 194	F 195	F 196	F 197	F 198	F 199
1966 .....	127	129	127	117	119	117	125	119	117	119	116	118
1967 .....	137	144	138	127	130	127	139	132	130	134	129	132
1968 .....	149	155	150	141	145	142	156	148	145	152	146	147
1969 .....	160	174	162	154	159	155	168	158	154	161	152	156
1970 .....	176	195	179	170	177	172	176	166	162	167	156	164
1971 .....	202	231	206	195	205	197	189	176	171	177	159	173
1969 I ..	159	171	160	150	156	152	168	158	154	161	152	156
II ..	156	171	158	153	153	154	168	158	154	161	152	156
III ..	157	173	159	154	160	155	168	158	154	161	152	156
IV ..	169	179	171	157	162	158	168	158	154	161	152	156
1970 I ..	177	192	179	165	175	167	176	166	162	165	156	164
II ..	175	195	178	168	177	170	176	166	162	165	156	164
III ..	173	197	177	171	177	172	176	166	162	167	156	164
IV ..	185	196	186	175	181	176	176	166	162	169	156	165
1971 I ..	191	224	196	183	196	186	186	174	169	175	158	171
II ..	203	229	207	194	202	196	186	174	169	175	158	171
III ..	200	235	206	<sup>8)</sup> 198	<sup>9)</sup> 208	<sup>10)</sup> 200	189	176	171	177	159	173
IV ..	214	236	217	206	216	209	195	181	175	179	160	177
1972 I ..	234	248	236	207	217	210	197	181	176	181	157	177
II ..							210	192	186	189	163	187

Ks. huomautusosasto vuoden ensimmäisessä numerossa — Se notavdelningen i häfte 1 — See note section in the January issue.

<sup>1-4)</sup> Vanha sarja — Gamla serien — Old serie: <sup>1)</sup> 6.25 — <sup>2)</sup> 5.66 — <sup>3)</sup> 6.01 — <sup>4)</sup> 4.38 — <sup>5)</sup> Luku on laskettu osittain koko neljänneksen ja osittain syyskuun tiedoista — <sup>6)</sup> Luku on laskettu osittain koko neljänneksen, osittain elokuun ja osittain syyskuun tiedoista. — <sup>7)</sup> Talet är dels uträknad på basen av hela kvartalet och dels enligt uppgifterna om september — <sup>8)</sup> Talet är dels uträknad på basen av hela kvartalet, dels enligt uppgifterna om augusti och dels enligt uppgifterna om september

## 40. Työnvälitys — Arbetsförmedling — Employment service

T = työnhakijoita — arbetsökande — applicants for work, A = avoimia palkkoja — lediga platser — vacancies offered.

Vuosi ja kuukausi År och månad Year and month	Työnhakijoita *) Arbetsökande *) Applicants for work *)	Avoimia työpaikkoja Lediga platser Vacancies offered	Tekninen, hallinnollinen, kontt.tekn. ja kaupall. työ Tekniskt, administrativt, kontorstekn. o. kommers. arb. *)		Maatalous- ja metsätö Lantbruks- o. skogsarbete Agricultural and forestry work		Kuljetus- ja liikennetyö Transport och kommunikationsarbete Transport and communication work		Teollinen yms. työ Tillverkningsarbete m.m. Production and related work		Talonrakennuksen liittyvät ammattit. Yrken inom husbyggnad Occupations in house construction		Palvelutyö Service arbete Service work		Muu työ Annat arbete Other work	
			T *)	A	T *)	A	T *)	A	T *)	A	T *)	A	T *)	A	T *)	A
			G 1	G 2	G 3	G 4	G 5	G 6	G 7	G 8	G 9	G 10	G 11	G 12	G 13	G 14
1966.....	36 355	6 020	4 233	1 492	3 386	383	1 554	243	13 082	1 346	6 806	466	3 688	2 057	3 606	33
1967.....	54 588	5 190	5 301	1 327	6 413	304	2 409	165	20 393	1 061	9 701	183	4 893	2 119	5 478	31
1968.....	73 190	5 005	6 508	1 141	7 669	373	2 794	159	16 818	924	18 098	342	6 342	2 078	7 293	27
1969.....	63 435	8 521	6 830	1 608	7 377	542	2 437	236	13 313	2 236	15 879	967	5 877	2 900	7 607	33
1970.....	48 283	13 271	6 174	2 031	4 713	740	1 686	399	9 281	4 147	10 890	2 054	5 086	3 644	6 898	258
1971.....	55 431	11 737	6 726	1 992	5 428	481	1 801	331	10 190	4 065	11 531	1 415	5 544	3 091	7 974	363
1971 IV	75 785	11 495	6 480	2 412	10 299	556	2 206	354	12 865	4 063	18 842	516	5 903	3 331	2 526	263
V	69 376	16 848	5 938	2 859	7 411	1 209	1 945	551	10 338	4 942	12 492	1 904	5 329	4 488	9 387	895
VI	40 766	12 398	5 191	2 195	2 873	433	1 216	493	7 479	4 299	6 432	1 240	4 084	3 362	19 201	376
VII	48 086	10 947	4 786	2 051	2 504	537	1 039	381	6 686	3 670	5 216	639	4 204	3 378	15 103	291
VIII	38 346	16 527	6 957	2 239	2 919	530	1 444	426	7 670	5 824	5 473	2 710	5 206	4 575	5 257	223
IX	40 759	13 880	7 907	1 683	2 539	728	1 762	295	7 707	4 959	5 728	2 742	5 908	3 295	6 510	178
X	45 801	11 977	7 829	1 648	3 538	492	1 995	247	9 411	4 144	7 224	2 620	6 329	2 566	6 267	260
XI	54 809	10 382	7 534	1 779	5 968	267	2 106	213	11 346	3 622	10 444	1 517	6 283	2 140	6 212	844
XII	55 458	9 964	6 236	1 726	6 693	207	1 782	280	11 608	3 269	12 620	1 295	5 495	2 734	5 375	453
1972 I	74 620	10 110	8 020	1 840	8 894	134	2 352	436	15 730	3 501	17 182	919	6 817	3 017	9 093	263
II	87 346	10 493	9 610	2 205	11 385	176	2 546	582	17 986	3 574	19 231	739	7 846	2 753	10 446	464
III	78 030	11 806	6 139	2 623	11 268	233	2 194	514	16 630	3 701	19 036	614	6 660	3 587	8 202	534
IV	85 293	14 251	5 670	3 022	13 556	396	2 052	691	16 344	4 133	18 636	747	6 758	4 428	8 026	834
V	92 897	20 488	8 573	3 853	8 247	810	2 370	905	14 951	5 918	12 650	2 259	6 824	5 745	32 528	998
VI	66 372	16 550	7 215	3 185	6 202	749	1 658	856	12 429	4 740	8 465	1 716	6 065	4 529	19 731	775
VII	65 695	18 073	5 982	2 843	4 823	1 121	1 346	909	11 138	5 091	6 561	2 365	5 813	5 013	9 832	731

Vuosi ja kuukausi År och månad Year and month	Työnhakijoita — Arbetsökande — Applicants for work					Työllisyys-ammattikursseilla olevia I arbetsmarknadsutbildning On retraining courses
	Lyhennetyllä työviikolla olevia *) Med förkortad arbetsvecka *) On reduced working week *)	Työttömät — Arbetslösa — Unemployed				
		Käikkään *) Inalles *) Total *)	Pakkolomautettu *) Permitterade *) Laid off *)	Työttömyyskaasatodistuksen saaja Mottagare av intyg för arbetslöshetskassa Recipients of certificates for unemployment insurance funds	Työttömyyskorvauksen saaja Arbetslöshetsersättningsstagare *)	
G 17	G 18	G 19	G 20	G 21	G 22	
1966.....	1 442	28 727	796	13 759	768	..
1967.....	2 698	45 116	1 675	20 178	4 479	..
1968.....	4 246	61 006	3 376	..	7 576	2 573
1969.....	1 566	52 728	2 548	25 381	5 425	3 531
1970.....	1 134	37 741	2 421	19 946	1 595	5 639
1971.....	1 979	44 098	4 258	25 708	1 677	6 371
1971 IV	1 870	59 111	4 794	38 078	5 186	7 285
V	3 472	44 775	3 064	29 326	3 496	7 082
VI	2 659	32 151	1 631	15 827	299	5 929
VII	390	42 035	18 158	28 448	—	5 099
VIII	1 038	29 315	2 382	12 922	—	4 962
IX	1 398	31 639	1 300	12 049	180	5 665
X	1 636	36 871	1 572	15 866	271	6 316
XI	2 432	44 845	2 484	25 831	992	7 009
XII	2 660	45 546	2 989	30 038	1 949	6 961
*1972 I	2 616	65 301	3 916	36 180	3 797	7 325
II	3 174	75 251	5 122	41 200	11 387	8 162
III	3 248	76 747	4 653	42 873	14 070	8 240
IV	2 682	75 474	4 432	41 307	15 255	8 392
V	2 667	58 667	4 087	30 826	11 488	8 136
VI	2 362	58 425	2 245	22 601	8 746	7 275
VII	626	59 423	19 574	37 066	7 987	5 984

41. Työnseisaukset  
Arbetsinställelser  
Work stoppages

Luku Antal Number	Työntekijöitä Arbetare Workers affected	Menetettyjä työpäiviä Förlorade arbetsdagar Working days lost
150	66 100	122 900
43	26 600	320 700
68	26 800	282 300
158	83 200	161 100
240	201 600	233 200
838	403 300	2 711 100
55	18 500	166 000
42	2 900	12 200
46	6 600	7 700
18	2 500	2 600
21	1 700	2 100
38	43 400	23 700
49	10 700	6 100
48	7 800	8 000
19	2 400	1 700
49	8 540	7 000
87	32 500	9 500
96	31 030	14 900
90	71 400	98 800
69	36 500	349 100
30	21 200	38 500
8	1 000	9 800

Ks. huomautusosasto vuoden ensimmäisessä numerossa — Se notavdelningen i häfte 1 — See note section in the January issue.

\*) Professional, technical, administrative, clerical and sales work — \*) Recipients of Government unemployment assistance apart from unemployment funds.  
Vuodesta 1972 ml. nuorisotyönvälitys — Fr.o.m. 1972 ir.kl. ungdomsförmedling — From 1972 incl. youth employment service.

42. Työllisyys ja työttömyys — Sysselsättning och arbetslöshet — Employment and unemployment

a. Työllisyys — Sysselsättning — Employment

Vuosi ja kuukausi År och månad Year and month	15 vuotta täyttänyt väestö Befolkning på 15 år och äldre Population 15 years and over	Työvoima yhteensä Arbetskraften inalles Total labour force	Työvoimaan kuulumaton 15 v. Käyttämättä väestö Befolkning på 15 år och äldre, som ej ingår i arbetskraften 1)	Työlliset — Sysselsatta — Employed													
				1 000 henkilöä — 1 000 personer — Persons in thousands													
				G 26	G 27	G 28	G 29	G 30	G 31	G 32	G 33	G 34	G 35	G 36	G 37	G 38	G 39
1967 <sup>2)</sup> ..	3 421	2 205	1 216	425	2 142	586	895	661	490	82	535	124	75	309	142	—	385
1968 <sup>2)</sup> ..	3 458	2 188	1 270	420	2 100	556	890	654	459	84	527	112	72	310	142	—	393
1969 <sup>2)</sup> ..	3 480	2 189	1 291	412	2 127	544	913	670	439	80	544	122	67	311	148	—	416
*1970 <sup>2)</sup> ..	3 492	2 194	1 298	378	2 153	507	936	710	409	77	570	125	65	318	149	—	440
*1971 <sup>2)</sup> ..	3 507	2 199	1 308	359	2 150	491	923	736	382	74	585	128	59	322	145	—	455
*1971 <sup>3)</sup> ..	3 507	2 199	1 308	359	2 150	491	923	736	379	74	567	128	59	315	145	75	408
I	3 494	2 111	1 383	379	2 061	465	900	696	335	120	532	118	53	299	137	71	396
II	3 495	2 115	1 380	364	2 057	461	904	692	329	124	535	115	51	300	136	69	398
III	3 497	2 122	1 375	358	2 060	464	897	699	340	100	538	112	52	303	142	71	402
IV	3 499	2 130	1 369	350	2 073	470	897	706	356	82	544	115	51	304	141	71	409
V	3 502	2 185	1 317	345	2 135	491	911	733	397	57	562	120	56	311	146	72	414
VI	3 506	2 347	1 159	373	2 308	511	1 015	782	411	62	609	145	69	345	152	81	434
VII	3 509	2 360	1 149	384	2 315	534	989	792	434	47	602	145	67	352	156	81	431
VIII	3 512	2 285	1 227	375	2 243	518	946	779	411	46	591	146	65	335	149	77	419
IX	3 514	2 194	1 320	344	2 154	506	905	743	412	45	575	131	58	310	147	76	398
X	3 516	2 179	1 337	344	2 138	495	909	734	390	53	577	135	62	302	146	76	398
XI	3 518	2 178	1 340	340	2 131	492	905	734	376	70	571	130	59	307	143	76	399
XII	3 521	2 177	1 344	353	2 124	482	902	740	362	76	569	125	62	313	145	77	394
*1972 <sup>2)</sup> I	3 523	2 134	1 389	355	2 063	455	870	738	327	90	552	112	56	305	146	75	400
II	3 527	2 126	1 401	338	2 053	445	866	742	313	86	552	108	56	306	145	76	411
III	3 530	2 126	1 404	335	2 053	445	866	742	318	77	554	107	56	306	146	75	414
IV	3 533	2 141	1 391	328	2 077	452	875	750	342	56	560	111	57	308	146	76	421
V	3 536	2 192	1 344	331	2 141	459	908	774	368	47	575	122	61	314	147	77	430
VI	3 539	2 358	1 181	346	2 306	482	980	844	390	41	626	136	62	347	157	88	455

b. Työttömyys  
Arbetslöshet  
Unemployment

Vuosi ja kuukausi År och månad Year and month	Työttömät Arbetslösa Unemployed	Työttömyysaste Relativt arbetslöshetsata Unemployment rate	Valtion töissä I statens arbeten In State works			Yhteensä Summa Total
			1 000			
			G 43	G 44	%	
1969 .....	62	2.8	49	40	89	
1970 .....	41	1.9	41	38	79	
1971 .....	49	2.2	*40	*38	*78	
1972 .....						
1971 IV	57	2.7	36	39	75	
V	50	2.3	40	40	80	
VI	39	1.7	43	39	81	
VII	45	1.9	39	36	75	
VIII	42	1.8	38	35	73	
IX	40	1.8	40	36	76	
X	41	1.9	42	36	78	
XI	47	2.2	44	38	82	
XII	53	2.4	42	38	80	
1972 I	71	3.3	44	35	84	
II	73	◆ 3.4	45	36	81	
III	73	3.4	46	36	82	
IV	64	3.0	44	37	81	
V	51	2.3	47	38	85	
VI	52	2.2	46	33	80	

43. Työ määrärahoihin palkattu valtion ja kuntien työvoima — Med arbetsanslag anställd statlig och kommunal arbetskraft  
Labour force in public works

Vuosi ja kuukausi År och månad Year and month	Työntekijöitä — Arbetare — Workers	Työntekijöitä — Arbetare — Workers										
		1 000										
		G 48	G 49	G 50	G 51	G 52	G 53					
1969 .....	4)	66	4)	41	5)	5	5)	21	4)	4	4)	114
1970 .....	4)	66	4)	37	5)	5	5)	22	4)	4	4)	108
1971 .....	4)	60	4)	31	5)	4	5)	16	4)	4	4)	96
1972 .....	4)	38	4)	21	5)	3	5)	18	4)	3	4)	64
1971 IV		25		17		1		3		3		48
V		16		7		4		16		2		45
VI		15		5		4		9		3		36
VII		11		3		3		4		2		24
VIII		18		3		2		6		3		32
IX		22		4		1		5		3		35
X		28		6		0		4		3		42
XI		35		11		0		3		3		52
XII		38		16		0		3		3		59
1972 I		38		21		0		2		3		64
II		33		21		0		2		3		59
III		27		16		0		3		3		48
IV		18		9		0		4		3		34
V		12		5		3		18		2		41
VI		10		3		3		8		2		27

44. Markkinapuun hakkuiden työvoima  
Arbetskraften vid avverkning av marknadsvirke  
Labour force in lopping for sale

Vuosi ja kuukausi År och månad Year and month	Työttömät Arbetslösa Unemployed	Työttömyysaste Relativt arbetslöshetsata Unemployment rate	Valtion töissä I statens arbeten In State works					Yhteensä Summa Total
			1 000					
			G 43	G 44	%	G 45	G 46	
1969 .....	62	2.8	49	40	89			
1970 .....	41	1.9	41	38	79			
1971 .....	49	2.2	*40	*38	*78			
1972 .....								
1971 IV	57	2.7	36	39	75			
V	50	2.3	40	40	80			
VI	39	1.7	43	39	81			
VII	45	1.9	39	36	75			
VIII	42	1.8	38	35	73			
IX	40	1.8	40	36	76			
X	41	1.9	42	36	78			
XI	47	2.2	44	38	82			
XII	53	2.4	42	38	80			
1972 I	71	3.3	44	35	84			
II	73	◆ 3.4	45	36	81			
III	73	3.4	46	36	82			
IV	64	3.0	44	37	81			
V	51	2.3	47	38	85			
VI	52	2.2	46	33	80			

Ks. huomautusosasto vuoden ensimmäisessä numerossa — Se notavdelningen i häfte 1 — See note section in the January issue.

4) Tammikuu — Januari — \*) Toukokuu — Maj.

1) Population 15 years and over not in the labour force — \*) ISIC, Rev. 1 — \*) ISIC, Rev. 2 — 4) January — \*) May.

45. Valtion kassatulot — Statens kassainkomster — State cash revenue

Vuosi ja kuukausi År och månad Year and month	Verot ja veronluonteiset tulot — Skatter och inkomster av skattenatur — Taxes and revenue similar to taxes																	
	Tulo- ja omaisuusvero Inkomst- o. förmögenhetsskatt Income and property tax		Veronalain muk. veronkanto Skatteuppbörd enligt beskattningsslagen <sup>1)</sup>	Veronalain sekä kundan seurak. ja kansaneläkelait. esuudet Skattestatut. samt andelar av kommunerna, kyrkan o. folksämningsanstalten <sup>2)</sup>	Tulo- ja omaisuusvero Inkomst- och förmögenhetsskatt Income and property tax	Muut tulon ja omaisuuden pe- rusteella kannettavat verot Övriga skatter på inkomst och förmögenhet	Muiton tulon ja omaisuuden pe- rusteella kannettavat verot Övriga skatter på inkomst och förmögenhet	Työnantajan lapsellessmaksu Arbetsgivarens barnbidragsavgift Employers children allowances payments	Ilkevalhtovero Omsättningsavgift Sales tax	Oy Alko Ab:n maksama betald av Oy Alko Ab paid by Alcoholic Monopoly	Tulot Oy Alko Ab:sta Inkomster från Oy Alko Ab Revenues from Alcoholic Monopoly	Tullit Tull Custom duties	Tuontimaksut Importavgifter Import charges	Vientimaksut ja suhdannevero Exportavgifter och konjunkturavskatt <sup>3)</sup>	Valmisteverot Acciser Excise duties	tupakkavalmistelusta på tobak on tobacco	keesti- ja vahvasta oluesta på mellanol och starköl on beer	neestonalaista polttoainelasta på flytande bränsle on liquid fuel
	H 1	H 2																
	1 000 000 mk																	
1967 .....	4 965	— 3 280	1 685	40	486	1 908	80	466	311	155	14	994	404	—	477			
1968 .....	5 572	— 3 535	2 037	44	549	2 107	90	524	236	156	523	1 061	428	—	516			
1969 .....	6 251	— 4 038	2 213	59	607	2 410	87	544	257	158	128	1 272	457	148	562			
1970 .....	7 356	— 4 770	2 587	65	666	2 821	105	681	296	164	—	1 368	457	174	621			
1971 .....	8 529	— 5 553	2 976	87	415	3 212	125	814	256	158	114	1 523	479	198	718			
1971 I-VI	4 086	— 2 268	1 818	39	211	1 470	59	370	127	71	42	661	202	78	327			
IX	618	— 360	258	5	30	289	10	55	25	12	—	143	40	20	70			
X	647	— 362	285	9	34	230	10	60	20	15	—	80	48	19	3			
XI	729	— 435	293	10	35	282	11	72	24	13	—	181	43	10	116			
XII	1 121	— 1 395	— 275	9	37	386	10	104	25	19	30	160	59	29	58			
1972 I	622	— 389	234	9	32	234	16	58	21	10	—	99	23	7	61			
II	795	— 413	382	9	35	356	10	52	11	5	2	133	51	20	52			
III	1 022	— 407	615	6	33	263	10	70	24	9	—	113	35	12	55			
IV	653	— 421	232	9	34	262	13	70	24	13	0	126	37	12	64			
V	779	— 408	371	11	35	321	9	13	30	14	0	135	48	21	56			
VI	804	— 444	361	— 5	40	298	4	81	28	14	0	144	40	22	70			
I-VI	4 676	— 2 481	2 194	40	209	1 733	61	345	138	64	2	750	234	94	359			

46. Valtion kassamenot — Statens kassautgifter — State cash expenditure

Vuosi ja kuukausi År och månad Year and month	Kulutusmenot — Konsumtionsutgifter Consumption expenditure															Siirtomenot — Överföringsutgifter Transfer expenditure					Reaalisijoitukset Realinvesteringar Real investments		
	Palkkaukset ja palkkankaan luonteiset menot Avlöningar och utgifter av avlönings- natur <sup>1)</sup>	Eläkkeet Pensioner Pensions	Korjaus ja kunnossapito Reparationer och underhåll Repair and maintenance	Muut kulutusmenot Övriga konsumtionsutgifter Other consumption expenditure	Yhteensä Summa Total	Valtionavut kunnille, kuntaliitille ja Ahvenanmaalle Statsunderskott till kommuner, kommu- nalförbund och Åland <sup>2)</sup>	Maatalouden hintatuki Lantbrukets prisstöd Agricultural price subsidies	Muut valtionavut elinkeinoille Andra statsunderskott till näringar Övriga statsunderskott till näringar Other State aid to trades and industries	Lapsiläet Barnbidrag Child allowances	Muut valtionavut kotitalouksille ja yhteisöyhteisöille Övriga statsunderskott till hushåll och allmännyttiga institutioner <sup>3)</sup>	Valtion osuus kansaneläke- ja sairaus- vakuutusmenolista Statens andel av folksämnings- och sjukförsäkringsutgifter <sup>4)</sup>	Muut siirtomenot Övriga överföringsutgifter Other transfer expenditure	Yhteensä Summa Total	Koneet, laitteet ja kalusto Maskiner, apparater och annan materiel Machinery, apparatus and other equipment	Talorakennukset Husbyggen House construction	Maa- ja vesirakennukset Jord- och vattenbyggen Land and waterway construction							
																	H 31	H 32	H 33	H 34	H 35	H 36	H 37
	1 000 000 mk																						
1967 .....	1 037	229	239	563	2 068	1 015	645	221	310	658	351	19	3 219	225	283	741							
1968 .....	1 210	285	254	707	2 455	1 244	706	226	322	807	409	115	3 829	297	279	800							
1969 .....	1 332	318	263	691	2 604	1 338	807	295	314	915	411	142	4 221	273	283	752							
1970 .....	1 437	371	285	794	2 887	1 503	965	385	314	1 013	417	40	4 636	324	275	659							
1971 .....	1 608	438	318	916	3 279	1 664	970	374	347	1 160	178	67	4 758	382	253	779							
1971 I-VI	785	213	135	453	1 585	812	478	148	174	586	99	18	2 316	159	105	300							
IX	140	38	30	78	286	152	93	32	25	81	13	5	401	31	18	72							
X	139	38	28	80	285	132	70	28	0	105	13	3	352	32	19	75							
XI	137	39	25	67	266	138	74	42	53	82	14	21	425	40	23	79							
XII	145	39	29	110	323	144	91	43	32	123	13	10	456	62	52	122							
1972 I	128	40	15	68	251	128	97	27	0	88	12	15	367	68	7	51							
II	148	41	21	100	310	198	109	37	47	156	24	4	575	33	30	72							
III	144	41	21	104	311	173	85	27	46	108	22	20	480	28	28	84							
IV	144	41	19	88	292	130	69	25	0	151	18	2	395	32	24	82							
V	146	42	23	73	284	109	85	38	67	148	21	4	473	29	26	87							
VI	157	42	41	77	317	176	90	40	25	102	25	4	463	48	29	72							
I-VI	866	248	140	510	1 764	915	536	195	185	753	122	49	2 753	238	144	447							

Ks. huomautusosasto vuoden ensimmäisessä numerossa — Se notavdelningen i häfte 1 — See note section in the January issue.

<sup>1)</sup> Collection of taxes by the tax law — <sup>2)</sup> Refunds and shares of municipalities, the Church and the National Pensions Institution — <sup>3)</sup> Export levy and counter-excl. redemptions of loans granted by the State and borrowing — <sup>4)</sup> Wages and salaries and other expenditures related to wages and salaries — <sup>5)</sup> State aid — <sup>6)</sup> Expenditure excl. financial investments and redemptions.

	1 000 000 mk																
	H 16	H 17	H 18	H 19	H 20	H 21	H 22	H 23	H 24	H 25	H 26	H 27	H 28	H 29	H 30		
Auto- ja moottoripyörävero Skatt på bilar och motorcyklar <i>Tax on automobiles and motor cycles</i>	167	179	74	47	6 525	387	151	62	7 126	157	603	157	446	7 885	67	1967	
Lelmavero Stämpelskatt <i>Stamp duties</i>	143	184	60	59	7 683	477	161	70	8 391	177	904	248	656	9 472	85	1968	
Moottorijononvero Motorfordonskatt <i>Tax on motor vehicles</i>	295	200	62	94	8 299	509	177	80	9 066	203	933	212	721	10 202	76	1969	
Muut verot ja veronluonteiset tulot Övriga skatter och inkomster av skattelatur <i>Other taxes and revenues similar to taxes</i>	321	229	65	148	9 410	539	197	85	10 231	206	747	86	661	11 184	98	1970	
Yhteensä Totalt	290	237	72	238	10 390	604	251	96	11 342	255	559	20	539	12 156	98	1971	
Sekalaiset tulot Inkomster av blandad natur <i>Miscellaneous revenues</i>	207	114	27	56	5 212	277	134	46	5 668	132	287	0	287	6 087	35	1971	I-VI
Korko- ja osinkutulot sekä osuus val- tion rahoituslaitosten voitosta Räntor, dividender och andel i statliga penninginrättningarnas vinst <sup>1)</sup>	11	20	5	34	886	61	11	7	965	8	11	7	4	984	4		IX
Valtion liikeyritysten omaksuuden myynnit [ja poisot] Statens affärsföretags försäljning av egendom [samt avskrivningar] <sup>2)</sup>	9	21	5	32	801	47	25	7	881	17	70	—	70	967	3		X
Tulot ilman takaisin maksettuja lainoja ja lainanottoa — Inkomster exkl. åter- betalade lån och upplåning <sup>3)</sup>	17	21	1	34	984	34	5	7	1 030	11	6	—	6	1 047	3		XI
Valtiolle takaisin maksetut lainat Återbetalade lån <i>Redemptions of loans granted by the State</i>	23	24	25	37	603	62	46	16	727	60	151	13	138	938	45		XII
Valtion lainanotto Statens upplåning <i>State borrowing</i>	19	21	9	23	767	106	27	0	901	16	140	—	140	1 056	2	1972	I
ulkomainen utländsk <i>föreign</i>	18	22	1	23	1 049	99	6	0	1 153	9	32	—	32	1 194	3		II
kotimainen inhemsk <i>domestic</i>	37	25	7	21	1 223	139	16	0	1 378	10	11	4	7	1 399	10		III
Tulot kalkkiaan Inkomster inalles <i>Total revenues</i>	28	20	5	21	844	73	31	—	948	9	134	129	5	1 091	4		IV
siltä rahastojen tulot därav fondernas inkomster <i>of which revenue of extra-budgetary funds</i>	59	23	1	24	1 037	106	19	0	1 162	17	100	3	96	1 278	6		V
	49	25	9	24	1 069	37	77	—	1 184	47	14	—	14	1 245	27		VI
	211	136	31	136	5 989	560	175	0	6 725	108	430	136	293	7 263	52		I-VI

	1 000 000 mk																	
	H 47	H 48	H 49	H 50	H 51	H 52	H 53	H 54	H 55	H 56	H 57	H 58	H 59	H 60	H 61	H 62		
Yhteensä Totalt	1 249	318	219	18	41	2	279	+ 38	6 853	406	131	577	71	506	7 967	216	1967	
sijoitukset valtion liikeyrityksiin investeringar i statens affärsföretag <i>investments in State enterprises</i>	1 376	385	231	30	96	12	369	+ 6	8 035	578	187	632	117	515	9 433	203	1968	
Valtionvelan korot Räntor på statskulden <i>Interest on State debt</i>	1 308	381	258	36	72	4	371	— 9	8 495	686	163	735	156	579	10 079	181	1969	
Indeksikorotukset Indexförhöjningar <i>Index compensations</i>	1 253	370	259	28	14	8	308	+ 24	9 113	668	238	679	138	541	10 699	340	1970	
Valtion liikeyritysten läänrahoitustarve, netto Statens affärsföretags behov av tilläggs- finansiering <i>Net deficit of State enterprises</i>	1 414	436	266	26	128	12	433	+ 57	9 940	849	476	641	140	502	11 907	458	1971	
Muut ja erittellenäitetyt menot Övriga och opspecifierade utgifter <i>Other and non-itemized expenditure</i>	564	176	140	15	109	4	267	+ 28	4 759	319	301	292	56	236	5 672	256	1971	I-VI
Yhteensä Totalt	121	33	8	3	8	1	21	— 0	828	99	12	37	25	12	975	33		IX
Varastot (kasvu +) Lager (tillväxt +) <i>Inventories (increase +)</i>	127	40	25	0	20	1	47	— 2	808	72	13	110	12	98	1 004	31		X
Menot ilman finansioitoksia ja kuoletuksia Utgifter exkl. finansinvesteringar och amorteringar <sup>1)</sup>	142	41	17	2	— 14	1	6	— 3	836	65	22	83	9	74	1 006	38		XI
Lainananto Utlåning <i>Lending</i>	236	76	48	3	1	5	56	+ 18	1 090	150	107	85	23	61	1 431	46		XII
Muut finansioitukset Övriga finansinvesteringar <i>Other financial investments</i>	126	30	58	9	4	0	71	+ 5	820	47	9	159	14	145	1 034	20	1972	I
Kuoletukset Amorteringar <i>Redemptions</i>	135	37	8	2	17	1	28	— 3	1 045	60	20	24	2	23	1 149	14		II
ulkomaiset utländska <i>föreign</i>	139	23	17	1	3	2	23	+ 2	955	72	23	50	22	28	1 100	15		III
kotimaiset inhemska <i>domestic</i>	138	33	5	0	17	1	22	+ 15	862	56	5	11	8	3	934	19		IV
Menot kalkkiaan Utgifter inalles <i>Total expenditure</i>	142	35	30	0	— 2	2	30	+ 1	929	100	27	123	11	112	1 178	12		V
siltä rahastojen menot därav fondernas utgifter <i>of which expenditure of extra-budgetary funds</i>	149	41	31	4	10	2	47	+ 16	991	85	42	45	19	26	1 163	35		VI
	830	198	149	16	49	7	220	+ 35	5 602	420	126	411	75	337	6 559	114		I-VI

Ks. huomautusosasto vuoden ensimmäisessä numerossa — Se notavdelningen i häfte 1 — See note section in the January issue.

cyclical tax — <sup>4)</sup> Interest, dividends and share of surplus of State-owned credit institutions — <sup>5)</sup> Sales [and depreciation] of State enterprises, property — <sup>6)</sup> Revenue to local self-government bodies — <sup>7)</sup> Other State aid to households and non-profit institutions — <sup>8)</sup> Share in national pension and health insurance expenditure

47. Valtion rahoitustarve sekä kassa-ali- tai -yllijäämä — Statens finansieringsbehov samt kassaunderskott eller överskott  
*The State finance requirements and cash deficit or surplus*

Vuosi ja kuukausi År och månad Year and month	Allijäämän rahoitus tai ylijäämän käyttö — Underskottets finansiering eller överskottets användning — <i>Financing of cash deficit or use of cash surplus</i>											
	Tulot ilman lainanottoa Inkomsterna utan upplåning <i>Revenue excl. borrowing</i>	Menot ilman lainojen kuoletuksia Utgifterna utan amorteringar <i>Expenditure excl. redemption</i>	Rahoitustarve (—) Finansieringsbehov (—)	Pitkän aikainen nettolainanotto Långfristigt nettoppblåning <i>Long-term net borrowing</i>	Kassa-ali- tai ylijäämä (+) Kassaunderskott (—) eller överskott (+) <i>Cash deficit (—) or surplus (+)</i>	Saatujen ja annettujen ennak- kojen yms. nettomuutos Nettoförändring i erhållna och erlagda förskott m.m. <i>Net change in prepayments received and made etc.</i>	Yksityiset varat (lisäys +) Främmande medel (ökning +) <i>Private funds (increase +)</i>	Lyhytaikainen luotto (lisäys +) Kortfristig kredit (ökning +) <i>Short-term credit (increase +)</i>	Kontokuranttiluotto PSP:stä (lisäys +) Kontokurantskuld i PSB (ökning +) <i>Current account debt from PSP (increase +)</i>	Vientimaku- ja suhdannevero- tilit Suomen Pankissa (lisäys +) Exportavgifts- och konjunktur- skattskattkonin i Finlands Bank (ökning +) — <i>Export levy and counter-cyclical tax accounts at the Bank of Finland (increase +)</i>	Kassa-, postisäilto- ja shekki- tilit (lisäys +) Kassa-, postgiro- och check- konto (ökning +) <i>Cash, postgiro and cheques accounts (increase +)</i>	Yhteensä Summa <i>Total</i>
	1 000 000 mk											
	H 63	H 64	H 65	H 66	H 67	H 68	H 69	H 70	H 71	H 72	H 73	H 74
1967	7 282	7 390	-108	+ 26	- 82			- 0	+ 63	- 14	+ 24	+ 82
1968	8 568	8 800	-233	+ 272	+ 39	- 23	+ 1	+ 225	+ 73	-346	+ 30	- 39
1969	9 269	9 344	- 75	+193	+123	- 12	+ 3	-153	- 46	+164	- 79	-123
1970	10 437	10 020	+417	+ 68	+485	-250	- 3	-163	-138	+ 78	- 9	-485
1971	11 597	11 265	+332	- 82	+249	- 36	+ 4	+ 9	-203	+ 1	- 24	-249
1971 I-VI	5 800	5 379	+421	- 5	+416	-143	- 2	+ 3	-203	- 32	- 38	-416
IX	973	939	+ 34	-26	+ 8	-10	+ 0	+ 23	-	+ 2	- 23	- 8
X	897	894	+ 4	-40	- 37	- 88	+ 0	- 2	-	+ 5	+121	+ 37
XI	1 041	923	+117	-77	+ 40	+110	- 1	- 7	-	+ 2	-144	- 40
XII	787	1 347	-559	+ 66	-493	+382	+ 7	- 2	-	+ 57	+ 49	+493
1972 I	916	876	+ 41	-19	+ 21	+ 15	- 1	+ 1	-	+ 0	- 34	- 21
II	1 163	1 126	+ 38	+ 7	+ 45	- 47	+ 3	+ 0	-	+ 12	- 7	- 45
III	1 388	1 050	+338	-38	+299	-331	+ 0	- 1	-	+ 4	+ 29	-299
IV	957	923	+ 34	+123	+157	-186	- 1	+ 1	-	+ 6	+ 23	-157
V	1 179	1 056	+123	-23	+100	- 89	+ 2	+ 1	-	+ 4	- 18	-100
VI	1 231	1 118	+113	-31	+ 82	- 33	+ 0	-	-	+ 8	- 58	- 82
I-VI	6 833	6 148	+685	+ 18	+703	-670	+ 3	+ 0	-	+ 35	- 65	-703

48. Valtionvelka — Statsskuld — *State debt*

Vuoden ja kuukauden lopussa Vid utgå- ngen av <i>At the end of</i>	Ulkomainen velka — Utländsk skuld <i>Foreign debt</i>				Kotmainen velka — Inhemsk skuld — <i>Domestic debt</i>								Koko velka Hela skuld <i>Total debt</i>
	Lainat Loans	Kassainhvoillalle järjestöille annetut velkakirjat At internationala organisaationer utfärdade skuldsedlar <i>Promissory notes given to interna-tio- nal organizations</i>	Lyhytaikainen luotto Kortfristig kredit <i>Short-term credit</i>	Yhteensä Summa <i>Total</i>	Lainat Loans	Velkaosittomukset Skuldförbindelser <i>Compulsory stock etc.</i>	Lyhytaikainen luotto Kortfristig kredit <i>Short-term credit</i>	Kassavelka, netto Kassaskuld, netto <i>Cash debt, net</i>	kontokuranttiluotto ja shekki- luotto kontokurantskuld och check- räkningskrediter <i>current account debt and cheques account credits</i>	miljus kassa-, postisäilto- ja shekki- tilit minus kassa-, postgiro- och check- kontomedel <i>minus cash, postgiro and cheques account holdings</i>	miljus vientimaku- ja suhdanne- verot minus exportavgifts- och kon- junkturskattemedel <i>minus export levy and counter cyclical tax holdings</i>	Yhteensä Summa <i>Total</i>	
1967	1 454	390	-	1 844	2 013	5	167	- 12	317	-315	-14	2 173	4 017
1968	1 620	404	50	2 074	2 160	5	321	-256	391	-286	-360	2 229	4 303
1969	1 594	10	51	1 656	2 316	4	158	-216	343	-366	-196	2 261	3 917
1970	1 548	9	-	1 557	2 437	3	46	-285	209	-375	-118	2 201	3 759
1971	1 510	13	-	1 524	2 467	2	61	-528	-	-399	-129	2 002	3 526
1971 V	1 526	9	-	1 536	2 494	2	48	-482	5	-338	-150	2 062	3 598
VI	1 520	9	-	1 529	2 480	2	49	-558	5	-413	-150	1 973	3 502
VII	1 514	13	-	1 528	2 491	2	49	-571	3	-431	-143	1 971	3 499
VIII	1 520	13	-	1 533	2 494	2	50	-586	-1	-402	-182	1 960	3 493
IX	1 519	13	-	1 532	2 486	2	70	-605	1	-425	-181	1 954	3 486
X	1 501	13	-	1 515	2 458	2	68	-479	1	-304	-176	2 049	3 564
XI	1 500	13	-	1 514	2 390	2	63	-623	-1	-448	-174	1 832	3 346
XII	1 510	13	-	1 524	2 467	2	61	-528	-	-399	-129	2 002	3 526
1972 I	1 507	13	-	1 520	2 462	2	61	-562	-	-433	-129	1 963	3 483
II	1 510	13	-	1 524	2 471	2	61	-547	-	-440	-108	1 986	3 510
III	1 498	13	-	1 511	2 449	2	61	-514	-	-411	-103	1 998	3 508
IV	1 618	13	-	1 631	2 452	2	61	-485	-	-388	- 97	2 029	3 659
V	1 615	11	-	1 626	2 441	2	61	-499	-	-406	- 93	2 004	3 630
VI	1 605	11	-	1 616	2 428	2	61	-549	-	-464	- 85	1 942	3 558

Ks. huomautusosasto vuoden ensimmäisessä numerossa — Se notavdelningen i häfte 1 — See note section in the January issue.

49. Ilmoitetut salraustapaukset<sup>1)</sup> — Anmälda sjukdomsfall<sup>1)</sup> — Registered cases of illness

Vuosi ja kuukausi År och månad Year and month	Lavan-tauti Tyfus <i>Febris typhoidea</i>	Pikku-lavan-tauti Paratyfus <i>Febris paratyphoidea</i>	Hiiirlavan-tauti Muspara-tyfus <i>Salmonella typhi-murium</i>	Muut sal-monella-infektiot Övriga salmonella-infektioner <i>Salmonellosis alia</i>	Puna-tauti Rödsot <i>Dysen-teria</i>	Suoli-tulehdus, ripull Enteritit och diarré <i>Enteritis, Diarrhoea</i>	Hengityselinten tuber-kuloosi Tuberkulos i respirationsorganen <i>Tub. organorum respirationis</i>		Jänis-rutto Tula-remi <i>Tula-raemia</i>	Kurkku-mätä Difteri <i>Diph-theria</i>	Hinku-yskä Kikkhosta <i>Pertussis</i>
	(N:o 001)	(N:o 002)	(N:o 003)		(N:o 004, 006)	(N:o 008, 009)	M	N	(N:o 021)	(N:o 032)	(N:o 033)
	I 13	I 14	I 15		I 16	I 35, 36	I 1	I 2	I 21	I 18	I 19
1965 ....	25	136	687		8	59 544	<sup>2)</sup> 3 400	<sup>2)</sup> 2 471	—	1	890
1966 ....	33	193	1 497		1	75 316	<sup>2)</sup> 3 747	<sup>2)</sup> 2 703	30	—	1 550
1967 ....	17	110	1 295		15	56 630	3 030	1 865	189	—	736
1968 ....	7	57	562	175	2	58 159	2 951	1 677	—	—	137
1969 ....	14	89	1 066	343	2	58 004	2 861	1 641	2	—	146
1970 ....	8	54	1 742	661	1	55 385	2 670	1 427	14	—	261
1971 ....	9	54	988	611	156	28 709	2 310	1 413	10	—	130
1971 II	—	5	60	14	—	3 135	159	85	—	—	9
1971 III	—	3	22	39	84	3 575	142	99	—	—	28
1971 IV	—	5	21	21	47	2 873	163	108	—	—	10
1971 V	—	2	46	28	3	2 921	174	100	—	—	8
1971 VI	—	9	63	53	1	2 355	243	115	—	—	5
1971 VII	1	8	157	98	2	2 425	116	87	—	—	7
1971 VIII	—	4	193	84	—	1 681	204	107	1	—	7
1971 IX	2	6	83	68	—	1 704	189	149	2	—	10
1971 X	—	5	80	47	—	1 577	187	131	5	—	8
1971 XI	—	3	32	71	15	1 303	164	94	2	—	2
1971 XII	1	1	20	55	4	1 383	262	137	—	—	6
1972 I	—	3	18	21	6	1 850	284	152	—	—	7
1972 II	—	2	20	18	—	2 403	143	84	—	—	6
1972 III	—	2	20	41	2	2 885	106	78	—	—	—
1972 IV	—	8	28	83	—	2 468	239	122	—	—	4
1972 V	—	5	37	60	—	1 987	226	137	—	—	4
1972 VI	—	1	64	111	—	1 829	152	88	—	—	6

Vuosi ja kuukausi År och månad Year and month	Tulirokko Scharla-kansfeber <i>Scarlatina et tonsillitis strepto-coccica</i>	Kulkutaudin luont. tai muu märkän, aivo-kalvontulehdus Epidemisk eller övrig varig hjärnhinne-inflammation <i>Infectio meningococcica</i>	Seröösinen aivokalvontulehdus Serös hjärnhinne-inflammation <i>Meningitis aseptica</i>	Vestirokko Vatt-koppor <i>Varicellae</i>	Tuhka-rokko Mässling <i>Morbilli</i>	Vihuri-rokko Röda hund <i>Rubeola</i>	Äkillinen aivokuume Infektiös encefalitis <i>Encephalitis virosa</i>	Tarttuva keltatauti Smittosam gulsot <i>Hepatitis infectiosa</i>	Sikotauti Pässjuka <i>Parotitis epidemica</i>	Malaria
	(N:o 034)	(N:o 036)	(N:o 045-046)	(N:o 052)	(N:o 055)	(N:o 056)	(N:o 065-068)	(N:o 070)	(N:o 072)	(N:o 084.30)
	I 17	I 20	I 23	I 27	I 25	I 26	I 24	I 29	I 28	
1965 ....	2 379	137	403	10 621	33 026	9 825	66	576	14 734	—
1966 ....	2 808	157	501	10 100	27 298	9 273	126	363	18 233	—
1967 ....	2 820	196	742	10 034	9 206	11 939	138	347	20 325	—
1968 ....	2 875	187	870	9 864	18 729	11 078	113	247	11 881	2
1969 ....	3 810	142	532	8 663	15 980	3 860	77	300	11 780	2
1970 ....	3 992	136	741	9 284	12 518	4 121	86	439	20 794	3
1971 ....	5 071	105	612	8 091	20 406	4 584	147	317	22 980	8
1971 II	659	8	60	857	1 935	480	1	35	3 063	—
1971 III	603	9	118	982	3 318	676	22	42	4 462	—
1971 IV	422	6	92	585	3 125	628	9	22	3 403	—
1971 V	318	7	38	509	2 901	627	9	17	2 603	—
1971 VI	289	8	52	327	1 971	429	11	16	1 453	—
1971 VII	323	2	60	361	1 052	265	4	21	871	—
1971 VIII	165	14	28	224	278	144	9	18	485	—
1971 IX	289	8	19	352	351	158	7	11	473	—
1971 X	550	17	30	720	899	277	12	25	681	3
1971 XI	520	8	15	784	1 316	197	8	51	914	2
1971 XII	403	10	23	1 078	1 040	287	30	13	972	3
1972 I	418	16	23	943	1 172	392	7	31	1 127	1
1972 II	472	7	21	784	1 306	468	8	18	1 005	—
1972 III	538	6	29	875	1 634	669	6	20	1 247	—
1972 IV	561	9	29	705	1 724	683	11	19	908	—
1972 V	515	8	25	638	2 050	783	17	22	905	—
1972 VI	391	4	26	499	1 749	685	4	19	567	2

Ks. huomautusosasto vuoden ensimmäisessä numerossa — Se notavdelningen i häfte 1 — See note section in the January issue.

<sup>1)</sup> Numerointi lääkintöhallituksen 1. 12. 1968 vahvistaman kuolinsyynimikkeistön mukainen — Numrering enligt den av medicinalstyrelsen 1. 12. 1968 fastställda dödsorsaksnomenklaturen.

<sup>2)</sup> Sis. kaikki tuberkuloosit (010—019) — Inkl. alla tuberkulos (010—019).

## 49. Ilmoitetut salraustapaukset (jatk.) — Anmälda sjukdomsfall (forts.) — Registered cases of illness (cont.)

Vuosi ja kuukausi År och månad Year and month	Kuppa — Syfilis — Syphilis						Äkill. tippuri Akut gonorré Gonorrhoea acuta		Muu tippuri Övrig gonorré Other gonorrhoea		Lapamato Bandmask Dibothrio cephalus	Äkillinen nielurisatulehdus Akut tonsillit Tonsillitis acuta	Äkillinen hengitystulehdus Akut infektion i övre luftvägarna Infectio viarum respirat sup.	Influenssa Influenza	Keuhko- kuume Lung- inflammation Pneumonia	
	Synnyn. Medfödd Congenita		Varhaisast. Tidig Recens		Myöhäisast. Sen Tarda		M	N	M	N	(N:o 098.88)	(N:o 123.40)	(N:o 463)	(N:o 465)	(N:o 470-474)	(N:o 480-486)
	M	N	M	N	M	N										
	(N:o 090.00—097.00)						(N:o 098.00—098.09)									
I 3	I 4	I 5	I 6	I 7	I 8	I 9	I 10	I 11	I 12	I 30	31	I 32	I 33	I 34		
1965	—	2	256	151	52	53	5 421	2 227	..	..	18 213	132 479	313 631	92 490	21 312	
1966	2	1	228	118	50	53	5 733	2 254	..	..	15 160	140 381	268 321	—	14 777	
1967	—	—	85	46	49	33	6 222	2 659	11	12	14 240	137 900	294 230	6 758	18 714	
1968	—	—	72	36	32	33	6 714	2 938	13	6	10 983	131 896	299 266	24 959	18 471	
1969	1	—	61	25	25	22	7 561	3 624	12	22	9 640	127 443	322 608	62 315	17 605	
1970	—	—	68	21	16	18	7 949	4 398	7	22	9 233	140 259	285 045	37 836	15 304	
1971	—	—	110	30	35	32	8 468	5 230	10	11	7 550	146 845	358 840	74 351	19 109	
1971	I	—	7	2	3	—	617	392	—	—	725	15 663	33 419	—	1 595	
	II	—	5	1	3	3	554	423	2	—	716	12 225	26 629	—	1 187	
	III	—	8	4	6	6	717	442	2	—	876	14 234	33 645	—	1 422	
	IV	—	14	6	2	3	554	364	1	1	677	11 012	34 106	—	1 271	
	V	—	6	3	3	1	641	396	—	—	788	11 803	47 116	7 823	1 890	
	VI	—	1	—	—	1	706	451	1	—	531	9 508	22 822	1 906	1 213	
	VII	—	2	—	4	4	840	478	3	2	451	11 047	16 553	—	902	
	VIII	—	15	2	3	4	1 050	549	—	1	438	10 394	14 887	—	760	
	IX	—	17	4	3	3	745	487	—	1	534	12 630	23 512	—	1 078	
	X	—	9	4	—	1	768	452	—	—	681	14 837	30 001	—	1 581	
	XI	—	18	1	6	1	640	381	1	4	534	12 020	30 848	4 631	1 686	
	XII	—	8	3	2	5	636	425	—	2	599	11 472	45 302	59 991	4 524	
1972	I	—	8	6	1	3	632	392	—	2	554	12 587	33 296	17 501	3 351	
	II	—	9	1	4	3	572	418	—	—	502	11 490	26 901	2 776	1 529	
	III	—	17	7	1	1	780	497	1	2	657	12 533	27 560	—	1 672	
	IV	—	6	4	1	1	611	376	—	1	446	11 074	22 657	—	1 179	
	V	—	3	2	4	—	593	381	1	3	401	10 667	22 785	—	1 102	
	VI	—	5	5	—	4	611	346	1	3	471	9 563	17 003	—	970	

## 50. Vireille pannut vararikot — Anhängiggjorda konkursmål — Bankruptcies

Vuosi ja neljännes År och kvartal Year and quarter	Yhtiöt — Bolag — Companies							Yrittäjät — Företagare — Individual enterprisiers							Muut ykal- henkilöt Andra enskilda personer Other individuals		Tuntematon Okänd Unknown	Kalkkiaan Inalles Total
	Maa- ja metäl- Jord- och skogs- bruk Agriculture and forestry	Teollisuus ja käsi- työ Industri och hantverk Industry and handicraft	Rakennus- tolminta Byggnads- verksamhet Construction	Kauppa- Handel Commerce	Lil- kenne Samer- färdsel Trans- port and com- muni- cations	Palve- lukset Tjänster Services	Tunte- maton Okänd Un- known	Maa- ja metäl- Jord- och skogs- bruk Agriculture and forestry	Teollisuus ja käsi- työ Industri och hantverk Industry and handicraft	Rakennus- tolminta Byggnads- verksamhet Construction	Kauppa- Handel Commerce	Lil- kenne Samer- färdsel Trans- port and com- muni- cations	Palve- lukset Tjänster Services	Tunte- maton Okänd Un- known	J 15	J 16		
	J 1	J 2	J 3	J 4	J 5	J 6	J 7	J 8	J 9	J 10	J 11	J 12	J 13	J 14	J 15	J 16	J 17	
	1965	1	85	34	113	16	32	23	18	31	35	91	57	16	137	241	81	1 011
1966	—	70	54	109	14	32	22	19	26	38	89	56	30	157	169	87	972	
1967	1	91	52	147	29	29	22	15	32	60	125	53	30	189	240	71	1 186	
1968	2	102	42	188	13	20	2	20	29	76	101	77	48	222	266	127	1 335	
1969	1	96	55	150	20	35	14	17	18	58	102	76	35	202	333	162	1 374	
1970	—	94	58	163	24	36	14	27	35	59	94	57	36	215	275	174	1 361	
1971	2	88	81	176	20	40	19	18	34	69	107	49	34	208	268	247	1 460	
1969	III	1	19	10	28	3	12	1	3	14	22	20	9	58	90	64	357	
	IV	—	26	16	54	5	12	11	5	10	23	22	7	63	89	41	387	
1970	I	—	25	16	32	8	7	6	9	4	13	12	8	64	60	59	341	
	II	—	28	11	46	5	9	4	5	6	14	7	8	57	62	41	330	
	III	—	18	12	31	7	5	2	4	6	18	28	18	5	78	37	312	
	IV	—	23	19	54	4	15	2	9	19	14	21	20	15	75	37	378	
1971	I	2	17	23	50	7	9	6	3	12	15	29	8	49	71	59	363	
	II	—	21	16	41	6	9	3	2	6	17	29	12	54	63	54	345	
	III	—	20	17	40	3	10	7	5	6	22	27	12	9	58	68	338	
	IV	—	30	25	45	4	12	3	8	10	15	22	17	71	76	66	414	
1972	I	—	24	22	42	5	18	11	5	6	15	25	9	40	49	46	327	
	II	—	17	11	35	3	15	3	1	4	7	21	11	16	43	85	349	

Ks. huomautusosasto vuoden ensimmäisessä numerossa — Se notavdelningen i häfte 1 — See note section in the January issue.

51. Poliisin ja tulliviranomaisten tietoon tulleet rikokset, juopumuspidätykset ja pysäköintivirheet  
 Brott som kommit till polisens och tullmyndigheternas kännedom, anhållanden för fylleri och parkeringsfel  
 Offences known to the police and custom officials, parking errors and persons taken into custody for drunkenness

Vuosi ja kuukausi År och månad Year and month	Rikoslakia vastaan tehdyt rikokset — Brott mot strafflagen — Offences against the Criminal Law												
	Virkamiehen väkivaltaisen vastustaminen — Vårdsmotstånd mot tjänsteman Assault against a State official	Haitantekeo virkamiehelle Hindrance of a State official Impeding a State official when on duty	Siveellisyysrikokset <sup>1)</sup> Sedlighetsbrott <sup>1)</sup> Moral offences <sup>1)</sup>	Asiakirjan värentäminen Förfälskning av handling Falsification of document	Salakuljetus Smuggling	Tappo, murha Dråp, mord Manslaughter, murder	Pahoinpitelyrikokset (myös tappelu) Misshandelsbrott (också slagsmål) Assault and battery offences (incl. fight)	Varkaus, näpplätämien, murto — Stöld, snatteri, inbrott — Larceny, petty larceny, breaking	Siltä — Därasv — Of which: Moottoriajoneuvon anastaminen — Tillgrepp av motorfordon — Theft of motor vehicle	Tolteen om. moottoriajoneuvon luovon käyttö — Olovligt bruk av annans motorfordon — Illicit use of other's motor vehicle	Kvaltaminen Förnimning Embezzlement	Ryöstö Rån Robbery	Petos Bedrägeri Fraud
	K 1	K 2	K 3	K 4	K 5	K 6	K 7	K 8	K 9	K 10	K 11	K 12	K 13
1966....	519	1 051	1 212	1 457	595	94	6 091	40 590	2 361	2 067	1 927	444	5 668
1967....	595	1 093	1 102	1 774	375	92	6 459	47 783	3 011	3 149	1 920	607	6 332
1968....	663	1 352	1 049	2 020	219	93	7 233	53 544	3 038	3 320	1 991	631	8 471
1969....	758	1 702	996	2 467	119	115	9 954	53 367	2 840	3 588	1 785	809	9 119
1970....	870	1 907	871	3 841	185	56	11 230	57 510	3 083	4 424	1 610	947	10 874
*1971....	981	2 620	598	4 331	162	102	11 858	70 366	3 412	4 622	1 453	1 204	10 565
1971 I	89	219	64	321	14	6	993	4 974	212	324	123	101	1 094
II	68	180	33	321	10	5	745	4 220	161	283	148	75	1 074
III	73	210	30	445	4	1	905	4 604	145	276	136	89	961
IV	97	225	44	451	20	7	920	4 928	181	323	122	81	826
V	79	174	71	387	11	8	1 065	5 402	296	386	110	98	731
VI	103	217	61	269	25	10	1 058	6 315	370	391	130	120	919
VII	78	226	62	402	14	12	1 164	7 126	380	499	124	118	837
VIII	83	200	54	245	19	5	1 101	8 182	512	547	112	127	893
IX	58	207	41	332	8	8	1 009	7 667	397	518	169	128	1 185
X	97	264	64	278	14	12	1 109	7 297	358	476	153	127	1 039
XI	81	212	50	409	19	20	942	6 118	279	333	165	82	871
XII	91	279	45	451	10	10	1 009	5 273	221	275	98	99	655
1972* I	92	218	27	493	10	7	898	5 365	158	289	102	73	930
II	89	221	37	484	9	8	899	4 918	140	237	119	94	1 166
III	97	210	55	429	9	9	890	5 629	211	288	133	87	986

Vuosi ja kuukausi År och månad Year and month	(Jatk.—Forts.—Cont.)		Muut rikokset — Övriga brott — Other offences								Liikenne-rikokset Trafikbrott Traffic offences		Juopumuspidätykset Fyllerianhållanden Arrests for drunkenness	Pysäköintivirheet <sup>2)</sup> Parkeringsfel <sup>2)</sup> Parking errors <sup>2)</sup>
	Muut Övriga Offences	Yhteensä Inalles Total	Alkoholittomien aineiden luovon valmistus — Olovlig tillverkning av alkohol-drycker Illicit distillation of alcoholic liquor	Alkoholittomien aineiden luovon myynti — Olovlig försäljning av alkohol-drycker Illicit sale of alcoholic liquor	Alkoholittomien aineiden luovon maahantuonti — Olovlig införsel av alkohol-drycker Illicit import of alcoholic liquor	Muut alkoholirikokset Övriga brott mot alkohol-lagen Other offences against the Law on Alcoholic Beverages	Muut Övriga Offences	Yhteensä Inalles Total	Rattijuoppous Rattifylleri Driving when intoxicated	Muut Övriga Offences	Kaikki rikokset Alle brott All offences			
	K 14	K 15	K 16	K 17	K 18	K 19	K 20	K 21	K 22	K 23	K 24	K 25		
1966....	19 925	81 640	642	3 326	3 226	6 311	13 493	26 998	7 058	170 176	235 872	146 351	..	
1967....	21 897	93 178	726	3 368	2 900	6 078	13 326	26 398	7 191	186 172	312 939	155 319	..	
1968....	22 515	103 101	774	3 232	2 373	5 323	13 299	25 001	6 889	172 549	307 540	149 057	..	
1969....	27 159	111 938	543	2 395	1 576	4 713	19 132	28 359	8 360	179 561	328 218	139 414	..	
1970....	29 649	123 974	481	2 341	1 819	6 832	20 549	32 022	9 289	186 453	351 738	175 160	..	
*1971....	30 485	139 347	418	1 965	1 571	8 828	28 246	41 028	10 118	158 778	349 271	207 955	113 485	
1971 I	2 445	10 767	28	173	110	561	1 842	2 714	643	12 695	26 819	15 461	..	
II	2 037	9 199	25	242	98	834	1 569	2 768	567	11 596	24 130	14 615	..	
III	2 164	9 898	28	131	97	865	1 703	2 824	608	12 252	25 582	17 059	..	
IV	2 441	10 485	50	261	67	1 091	1 988	3 457	799	12 694	27 435	18 804	..	
V	2 738	11 260	43	228	109	703	2 010	3 093	998	13 523	28 874	17 541	..	
VI	2 646	12 264	43	179	106	711	2 313	3 352	1 023	11 192	27 831	18 143	..	
VII	3 028	13 690	42	100	186	799	2 892	4 019	1 123	12 143	30 975	19 099	..	
VIII	2 738	14 306	59	86	141	691	2 131	3 108	1 080	12 836	31 330	16 988	..	
IX	2 811	14 141	26	144	180	649	1 806	2 805	939	15 223	33 108	17 241	..	
X	3 092	14 022	30	139	164	743	3 117	4 193	1 035	17 805	37 055	18 784	..	
XI	2 458	11 760	31	157	161	589	4 736	5 674	745	14 526	32 705	15 800	..	
XII	2 420	10 715	20	137	156	596	2 687	3 596	737	13 556	28 604	18 420	..	
1972* I	2 312	10 816	20	145	77	495	2 506	3 243	642	13 754	28 455	16 244	13 312	
II	2 129	10 410	25	146	76	565	2 294	3 106	669	12 961	27 146	17 865	13 280	
III	2 225	11 047	31	336	130	689	2 369	3 555	781	13 843	29 226	20 173	15 064	

Ks. huomautusosasto vuoden ensimmäisessä numerossa — Se notavdelningen i häfte 1 — See note section in the January issue.  
<sup>1)</sup> Ml. väkisinmakaaminen — Inkl. våldtäkt — Incl. rape.  
<sup>2)</sup> Ml. kunnallisten pysäköintinvalvojain antamat maksukehoitukset — Inkl. av de kommunala parkeringsövervakarna utfärdade betalningsuppmärningar — Incl. request of payment issued by the local car-park attendants.

**Tilastokeskuksen julkaisut**  
10. 7. — 10. 8. 1972

**Suomen virallinen tilasto**

IV B: 35	Tulo- ja omaisuustilasto 1968. 111 s.	15,—
VII D: 63	Pankkitilasto. Suomen Pankki, liikepankit ja kiinnitysluottolaitokset, kesäkuu 1972. 4 s.	1,—
XXIII A: 107	Poliisin tietoon tullut rikollisuus 1970. 50 s.	5,—

**Tiedotussarjat**

*Tilastotiedotus*

VÄ	1972: 9 Väestönmuutosten ennakkotietoja, kesäkuu 1972. 4 s.	—,50
OI	1972: 6 Poliisin tietoon tulleet rikokset, juopumuspidätykset ja pysäköintivirheet I neljänneksen aikana v. 1972. 6 s.	1,—
	7 Vankitilastoa vuosilta 1967—1971. 20 s.	2,—
TY	1972: 15 Työvoimatiedustelun vuositilasto 1971. 14 s.	1,—
	16 Työvoima-arvio vuosille 1972 ja 1973. 6 s.	1,—
KO	1972: 6 Kansakoulujen oppilaat lukuvuonna 1971/72. 25 s.	2,—
RA	1972: 13 Myönnettyt rakennusluvut, huhtikuu 1972. 5 s.	—,50
KA	1972: 11 Tukku- ja vähittäiskauppatilasto huhtikuu 1972. 8 s.	1,—
LI	1972: 25 Matkustajaliikennetilasto, kesäkuu 1972. 3 s.	—,50
	26 Ennakkotiedot rekisteriin merkityistä uusista ajoneuvoista touko-kuussa 1972. 1 s.	—,50
RT	1972: 20 Rahalaitosten anto- ja ottolainaus kesäkuu 1972. 11 s.	1,—
PA	1972: 22 Teollisuustyöntekijöiden palkat I vuosineljänneksellä 1972. 7 s.	1,—
HI	1972: 4 Vähittäishintatilasto huhti-kesäkuu 1972. 3 s.	—,50

*Indeksitiedotus*

TH	1972: 7 Tukkuhintaindeksi, kesäkuu 1972 ja tuotannon hintaindeksi, toukokuu 1972. 6 s.	—,50
KH	1972: 7 Kuluttajan hintaindeksi ja elinkustannusindeksi, kesäkuu 1972. 2 s.	—,50
RK	1972: 8 Rakennuskustannusindeksi, heinäkuu 1972. 3 s.	—,50

**Statistikcentralens publikationer**  
10. 7.— 10. 8. 1972<sup>1)</sup>

**Finlands officiella statistik**

IV B: 35	Inkomst- och förmögenhetsstatistik 1968. 111 s.	15,—
VII D: 63	Bankstatistik. Finlands Bank, affärsbankerna och hypoteksinrättningarna, juni 1972. 4 s.	1,—
XXIII A: 107	Brottslighet som kommit till polisens kännedom 1970. 50 s.	5,—

**Rapportserier**

*Statistisk rapport*

VÄ	1972: 9 Förhandsuppgifter om befolkningsrörelsen, juni 1972. 4 s.	—,50
OI	1972: 4 Brott som kommit till polisens kännedom, fyllierianhållanden och parkeringsfel under det första kvartalet år 1972. 6 s.	1,—
	7 Fångstatistik från åren 1967—1971. 20 s.	2,—
TY	1972: 15 Årsstatistik över arbetskraftsenkäten för år 1971. 14 s.	1,—
	16 Arbetskraftsprognos för åren 1972 och 1973. 6 s.	1,—
KO	1972: 6 Folkskolornas elever läsåret 1971/72. 25 s.	2,—
RA	1972: 13 Beviljade byggnadstillstånd april 1972. 5 s.	—,50
KA	1972: 11 Parti- och detaljhandelsstatistik under april 1972. 8 s.	1,—
LI	1972: 25 Resandestatistik, juni 1972. 3 s.	—,50
	26 Förhandsuppgifter om under maj år 1972 inregistrerade nya fordon. 1 s.	—,50
RT	1972: 20 Penninginrättningarnas ut- och inlåning, juni 1972. 11 s.	1,—
PA	1972: 22 Arbetslönerna inom industrin under I kvartalet år 1972. 7 s.	1,—
HI	1972: 4 Minutprisstatistik april-juni år 1972. 3 s.	—,50

*Indexrapport*

TH	1972: 7 Partiprisindex, juni 1972 och produktionsprisindex, maj 1972. 6 s.	—,50
KH	1972: 7 Konsumentprisindex och levnads-kostnadsindex, juni 1972. 2 s.	—,50
RK	1972: 8 Byggnadskostnadsindex, juli 1972. 3 s.	—,50

<sup>1)</sup> (F) Endast på finska.

(Jatkoa takakannesta — Fortsättning från bakkpärmen — Continuation from the back cover)

- XXIX A: 30. Tasavallan presidentin valitsijamiesten vaalit 1968 — Val av elektoror för valet av republikens president 1968 — *Elections of presidential electors 1968.* (7,—).
- XXIX A: 31. Kansanedustajain vaalit 1970 — Riksdagsmannavaalen 1970 — *Parliamentary elections 1970.* (9,—).
- XXIX B: 3. Kunnallisvaalit 1968 — Kommunalvalen 1968 — *Municipal elections 1968.* (9,—).
- XXXI: 41. Kuntien finanssitilasto 1968 — Kommunal finansstatistik 1968 — *Communal finances 1968.* (15,—).
- XXXII: 26. Sosiaalisia erikoistutkimuksia. Suomen vajaamieliset ja heidän huollontarpeensa 1962. Osat I—III — Sociala specialundersökningar. De psykiskt efterblivna i Finland och deras vårdbehov. Del. I—III — *Special social studies. The mentally subnormal in Finland and their need for care. Vol. I—III.*<sup>1)</sup>
- XXXIV: 25—34 Maatalusministeriön Eläinlääkintöosaston kertomus 1954—63 — Lantbruksministeriets veterinäravdelningens berättelse 1954—63 — *Report of the veterinary section of the Ministry of Agriculture 1954—63.*
- XXXV: 2. Vuoden 1964 liikeyrityslaskenta osat I—III — 1964 års företagsräkning. Del. I—III — *1964 general economic census. Vol. I—III.* (I 15,— II 10,— III 10,—, ● I).
- XXXVI: ● 11. Liikennetilastollinen vuosikirja 1969 — Samfärdselstatistik årsbok 1969 — *Yearbook of transport statistics 1969.* (17,—).
- XXXVII: 2. Korkeakoulut 1967/68 — Höskolorna 1967/68 — *Higher education 1967/68.* (30,—).

## Tilastokeskuksen omat julkaisusarjat — Statistikcentralens egna publikationsserier — *The own series of publications of the Central Statistical Office of Finland*

### 1. Tiedotussarjat — Rapportserierna — *Report Series*

Vuosittainen luettelo Tilastokatsauksissa (myös eripainoksena) 1969: 2, 1970: 1, 1971: 1, 1972: 1 — Årskatalog i Statistiska översikter (även särtryck) 1969: 2, 1970: 1, 1971: 1, 1972: 1 — *Annual register in the Bulletin of Statistics (also reprint) 1969: 2, 1970: 1, 1971: 1, 1972: 1*

*Tilastotiedotus — Statistisk rapport — Statistical report:*

- VÄ Väestötillasto — Befolkningsstatistik — *Population statistics*
- VL Vuoden 1970 väestölaskennan ennakkotietoja — Förhandsuppgifter från 1970 års folkräkning — *Preliminary data on 1970 population census*
- OI Oikeus- ja vaalitulasto — Rätts- och valstatistik — *Judicial and election statistics*
- TY Työvoimatillasto — Arbetskraftsstatistik — *Labour market statistics*
- KO Koulutus- ja tutkimustillasto — Utbildnings- och forskningsstatistik — *Educational and research statistics*
- KT Kansantulotillasto — Nationalinkomststatistik — *National income statistics*
- TE Teollisuustillasto — Industristatistik — *Industrial statistics*
- RA Rakennustillasto — Byggnadsstatistik — *Construction statistics*
- KA Kauppatillasto — Handelsstatistik — *Commercial statistics*
- LI Liikennetilasto — Samfärdselstatistik — *Transport and communication statistics*
- RT Rahoitustillastot — Finansieringsstatistik — *Financial statistics*
- PA Palkkatillastot — Lönestatistik — *Wage statistics*
- HI Hintatillastot — Prisstatistik — *Price statistics*
- Indeksitiedotus — Indexrapport — Index report*
- TH Tukku- ja tuotannon hintaindeksit — Parti- och produktionsprisindex — *Wholesale and production price indexes*
- KH Kuluttajan hintaindeksi ja elinkustannusindeksi — Konsumentprisindex och levnadskostnadsindex — *Consumer price index and cost-of-living index*
- RK Rakennuskustannusindeksi — Byggnadskostnadsindex — *Building cost index*
- TR Tienrakennuskustannusindeksi — Vägbyggnadskostnadsindex — *The cost index of road construction*

### 2. Tutkimussarjat — Utredningsserierna — *Research Series*

*Tilastollisia tiedonantoja — Statistiska meddelanden — Statistical information*

Luettelo Suomen tilastollisessa vuosikirjassa — Register i Statistiskt årsbok för Finland — *Register in the Statistical yearbook of Finland*

47. Panoskertoimien muutokset Suomessa vuosina 1954—1965 — *Changes in input-output coefficients in Finland, 1954—1965.* (18,—).
48. Suomen työvoimatiedustelu. Menetelmät ja tulokset vuosina 1959—1969 — Arbetskraftsenkäten i Finland. Metoder och resultat för åren 1959—1969 — *The Finnish labour force sample survey. Methods and results for 1959—1969.* (10,—).

*Tilastokeskuksen tutkimuksia — Statistikcentralens undersökningar — Surveys of Central Statistical Office*

Luettelo Tilastokatsauksissa 1972: 1 — Register Statistiska översikter 1972: 1 — *Register in the Bulletin of Statistics 1972: 1*

15. Uuden SNA:n mukaisen kansantalouden tilinpidon perusrakenne. (6,—).
16. Elinkustannusten ja reaalityulojen alueelliset erot Suomessa. (5,—).

### 3. Käsikirjoja — Handböcker — *Handbooks*

1. Koulutusluokittelu. (3,—).
1. Utbildningsklassificering. (3,—).
2. Väestölaskenta 1970 (maksuton).
3. Tilasto-opas. (5,—).

<sup>1)</sup> I 12,—, II 7,—, III 7,—.

Publications can be obtained from:

Valtion painatuskeskus  
Annankatu 44  
00100 Helsinki 10

Statens tryckericentral  
Annegatan 44  
00100 Helsingfors 10

## Virkalähetys Valtion painatuskeskuksesta

»Suomen Virallisen Tilaston» uusimmat julkaisut sarjoittain: — I serierna av »Finlands Officiella Statistik» har senast utkommit:

*Most recent publications in each series of the »Official Statistics of Finland»:*

Tilastokatsauksia — Statistiska översikter — *Bulletin of statistics* (à 2,—, vsk.—årg. 15,—).

Suomen tilastollinen vuosikirja 1970 — Statistisk årsbok för Finland 1970 — *Statistical yearbook of Finland 1970*.<sup>1)</sup>

I A: 89—90. Ulkomaankauppa. Vuosijulkaisu 1970. Osat I—II — Utrikeshandel. Årspublikation 1970. Del. I—II — *Foreign trade 1970. Volumes I—II*. (I 30,—, II 15,—).

I Ulkomaankauppa. Kuukausijulkaisu, toukokuu 1972 — Utrikeshandel. Månadspublikation, maj 1972 — *Foreign trade. Monthly bulletin, May 1972*. (à 3,—, vsk.—årg. 25,—).

I B: 52a. Merenkulku. Kauppalaivasto 1969 — Sjöfart. Handelsflottan 1969 — *Navigation. Merchant fleet 1969*.<sup>2)</sup>

I B: 52b. Merenkulku. Meriliikenne Suomen ja ulkomaiden välillä 1969 — Sjöfart. Sjöfarten mellan Finland och utlandet 1969 — *Navigation. Shipping between Finland and foreign countries 1969*. (13,—).

I B Merenkulkutilasto. Kuukausijulkaisu n:o 4, 1972 — Sjöfartsstatistik. Månadspublikation nr 4, 1972.

III: 65. Maatalous. Maatalouden vuositilasto 1969 — Lantushållning. Lantbrukets årsstatistik 1969 — *Agriculture. Annual statistics of agriculture 1969*. (10,—).

III: 67. Maatalous. Yleinen maatalouslaskenta 1969. Osat I—III — Lantushållning. Allmänna lantbruksräkningen 1969. Del. I—III — *Agriculture. Census of agriculture 1969. Vol. I—III*. (à 12,—).

IV B: 35. Tulo- ja omaisuustilasto 1968 — Inkomst- och förmögenhetsstatistik 1968 — *Statistics of income and property 1968*. (15,—).

VI A: 126. Kuolleisuus- ja eloonjäämistauluja 1961—1965 — Dödlighets- och livslängdstabeller 1961—1965 — *Life tables 1961—1965*. (7,—).

VI A: 128. Katsaus väestönnuutoksiin vuosina 1951—1965 — Översikt av befolkningsrörelsen åren 1951—1965 — *Review of vital statistics in the years 1951—1965*. (11,—).

VI A: 131. Väestönnuutokset 1969 — Befolkningsrörelsen 1969 — *Vital statistics 1969*. (11,—).

VI B: 120. Kuolemansyyt 1964 — Dödsorsaker 1964 — *Causes of death in Finland 1964*. (15,—).

VI C: 103. Yleinen väestölaskenta 1960. Osat I—XIII — Allmänna folkräkningen 1960. Del. I—XIII — *General census of population 1960. Vol. I—XIII*. (2,—, 18,—, ● VII, IX, XI).

VII A: 80. Säästöpankkutilasto 1970 — Sparbanksstatistik 1970 — *Statistics of the savings banks of Finland 1970*.<sup>3)</sup>

VII B: 81. Postipankin hallituksen kertomus vuodelta 1970 — Postbanksstyrelsens berättelse för år 1970.

VII C: 62. Liikepankit ja kiinnitysluottolaitokset 1971 — Affärsbankerna och hypoteksinrättningarna 1971 — *Commercial banks and mortgage banks 1971*. (8,—).

VII D 63 Pankkitilasto. Suomen Pankki, liikepankit ja kiinnitysluottolaitokset, kesäkuu 1972 — Bankstatistik. Finlands Bank, affärsbankerna och hypoteksinrättningarna, juni 1972 — *Bank statistics. Bank of Finland, Commercial Banks and Mortgage Banks, June 1972*. (à —,50, vsk.—årg. 2,—).

VII E: 1. Osuuspankkutilasto 1970 — Andelsbanksstatistik 1970. (8,—).

IX: 87. Oppikoulut 1969/70 — Läroverken 1969/70 — *General secondary education 1969/70*. (5,—).

X: 92. Kansanopetus 1969/70 — Folkundervisningen 1969/70 — *Primary school education 1969/70*. (12,—).

XI: ● 70, 71. Yleinen terveyden- ja sairaanhoito 1967—1968 — Allmän hälso- och sjukvård 1967—1968 — *Public Health and Medical Care 1967—1968*. (18,—).

XIII: 86. Posti- ja lennätinlaitos 1970 — Post- och telegrafverket 1970 — *Post and Telegraph Office 1970*.

XIV A: 68. Maanmittaus. Maanmittaushallituksen kertomus 1969 — Lantmäteriet. Lantmäteristyrelsens berättelse 1969 — *Land surveying. Report for the period 1969*.

XVI: 49. Valtion rakennushallinto. Rakennushallituksen kertomus vuodelta 1970. (12,—).

XVII A: 3. Metsätalastollinen vuosikirja 1970 — (Skogsstatistik årsbok 1970) — *Yearbook of forest statistics 1970*.<sup>4)</sup>

XVII B: 6. Metsähallitus. Kertomus metsähallinnon toiminnasta v. 1967 — Forststyrelsen. Berättelse över forstförvaltningens verksamhet år 1967 — *National Board of Forestry. Report on the activity of the National Board of Forestry in 1967*. (6,—).

XVIII A: 88 Teollisuustilasto 1969. Osa I — Industristatistik 1969. Del I — *Industrial statistics of Finland 1969. Vol. I* (I 15,—)

XVIII C: 9. Talonrakentaminen 1969 — Husbyggnadsstatistik 1969 — *House constr. statistics 1969*. (10,—).

XVIII D: 5. Asuntotuotanto 1970 — Bostadsproduktionen 1970 — *Production of dwellings 1970*. (6,—).

XIX: 86. Tie- ja vesirakennukset 1970 — Väg- och vattenbyggnaderna 1970. (25,—).

XX: 88. Rautatietilasto 1970 — Järnvägsstatistik 1970 — *Railway Statistics in 1970*. (15,—).

XXI A: 14. Huoltoapu 1970 — Socialhjälp 1970 — *Social assistance 1970*. (10,—).

XXI B: 11. Sosiaalihuoltotoiminnan vuosikirja 1967 — Socialvårdsstatistik årsbok 1967 — *Statistical yearbook of social welfare 1967*. (22,—).

XXII A: 76. Vakuutusyhtiöt 1970 — Försäkringsbolagen 1970 — *The insurance companies 1970*. (25,—).

XXIII A: 107. Poliisin tietoon tullut rikollisuus 1970 — Brottslighet som kommit till polisens kännedom 1970 — *Criminality known to the police 1970*. (5,—).

XXIII B: 104. Tuomioistuinten tutkitut rikokset 1968 — Vid domstolar rannsade brott 1968 — *Criminal cases tried by the courts 1968*. (10,—).

XXIII C: 87. Tuomioistuinten ja ulosoton haltijain toiminta vuosina 1945—1954 — Domstolarnas och överexekutorernas verksamhet åren 1945—1954 — *Function of courts and executives in 1945—1954*. (9,—).

XXVI A: 22. Työtaturmat 1968 — Olycksfall i arbete 1968 — *Industrial accidents 1968*. (13,—).

<sup>1)</sup> 30,— <sup>2)</sup> 12,— <sup>3)</sup> 8,— <sup>4)</sup> 8,—