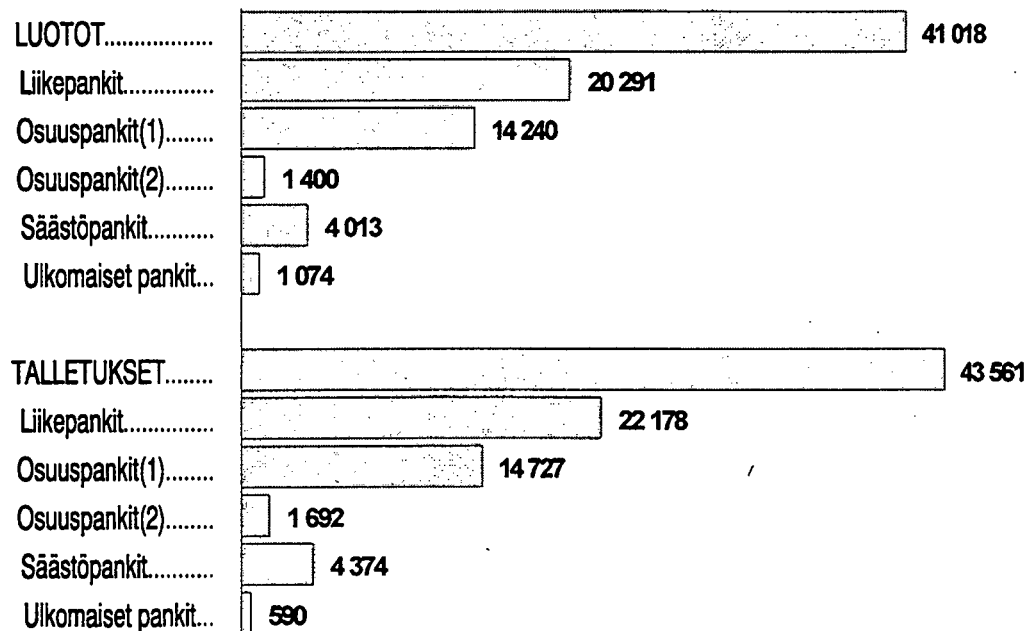


Luotot, talletukset ja korot

Krediter, depositioner och räntor

2002 syyskuu – september

Kotitalouksien euroluotot ja -talletukset pankkiryhmittäin 30.9.2002, milj. euroa



(1) OPK-jäsenosuuspankit, (2) Paikallisosuuspankit

SISÄLLYS

Katsaus	4
----------------------	---

Taulukot

Kansainväliset korot

1	Kansainvälisiä korkoja: korot lyhytaikaisilla rahoitusmarkkinoilla kuukausittain.....	6
2	Kansainvälisiä korkoja: korot pitkäaikaisilla rahoitusmarkkinoilla kuukausittain.....	7
Kotimainen anto- ja ottolainaus		
3	Pankkien kotimaiset euroluotot ja -talletukset kauden lopussa, milj. EUR ja keskikorot.....	8
4.1	Pankkien kotimaiset, muut kuin euroluotot ja -talletukset kauden lopussa, milj. EUR ja keskikorot.....	9
4.2	Muiden rahoitusta välittävien rahalaitosten kotimaiset, muut kuin euroluotot kauden lopussa, milj. EUR ja keskikorot.....	9
5	Pankkien uudet kotimaiset euroluotot kauden aikana, milj. EUR ja keskikorot.....	10
6	Pankkien kotimaiset euroluotot korkosidonnaisuuden mukaan, milj. EUR ja keskikorot.....	11
7	Kotitalouksien euroluotot korkosidonnaisuuden mukaan, milj. EUR ja keskikorot.....	12
8	Kotitalouksien asuntoluotot korkosidonnaisuuden mukaan, milj. EUR ja keskikorot.....	13
9	Kotimaiset eurotalletukset korkosidonnaisuuksittain kauden lopussa, milj. EUR ja keskikorot.....	14

Syyskuu 2002

D01	Kotimaiset euroluotot kauden lopussa sektoreittain ja luottotyypeittäin.....	15
D02	Kotimaiset euroluotot kauden aikana sektoreittain ja luottotyypeittäin.....	18
D11	Luotot käyttötarkoituksittain kauden lopussa ja kauden aikana.....	20
D12	Kotimaiset euroluotot kauden lopussa ja kauden aikana toimialoittain.....	21
D41	Muun rahalaitoksen hallussa olevat raha- ja pääomamarkkinainstrumentit kauden lopussa.....	23
E01	Kotimaiset eurotalletukset kauden lopussa sektoreittain ja tilityypeittäin.....	24
E41	Markkinaottolainaus ja muu varainhankinta kauden lopussa.....	27
F01	Kotimaiset euroluotot korkosidonnaisuuksittain sekä sektoreittain kauden lopussa ja kauden aikana.....	28
F02	Kotimaiset euroluotot kotitalouksille sekä asuntoluotot kauden lopussa ja kauden aikana.....	31
F03	Kotimaiset eurotalletukset korkosidonnaisuuksittain kauden lopussa.....	33

Tuoteseloste	35
---------------------------	----

Termiluettelo	50
----------------------------	----

INNEHÅLL

Översikt	4
-----------------------	---

Tabeller

Internationella räntor

1	Internationella räntor: räntor på den kortfristiga finansmarknaden månatligen.....	6
2	Internationella räntor: räntor på den långfristiga finansmarknaden månatligen.....	7

Inhemsk ut- och inlåningen

3	Bankernas inhemska lån och depositioner i euro vid periodens slut, milj. EUR och medelräntor.....	8
4.1	Bankernas övriga inhemska lån och depositioner i utländsk valuta exkl. euro vid periodens slut, milj. EUR och medelräntor.....	9
4.2	Övriga monetära finansinstitutens som förmedlar finansiering inhemska lån i utländsk valuta exkl. euro vid periodens slut, milj. EUR och medelräntor.....	9
5	Bankernas nya inhemska lån i euro under perioden, milj. EUR och medelräntor.....	10
6	Bankernas inhemska lån i euro enligt räntebindning, milj. EUR och medelräntor.....	11
7	Hushållens lån i euro enligt räntebindning, milj. EUR och medelräntor.....	12
8	Hushållens bostadskrediter enligt räntebindning, milj. EUR och medelräntor.....	13
9	Inhemsk depositioner i euro efter räntebindning vid periodens slut, milj. EUR och medelräntor.....	14

September 2002

D01	Inhemska krediter i euro vid periodens slut efter sektor och kredittyp.....	15
D02	Inhemska krediter i euro under periodens slut efter sektor och kredittyp.....	18
D11	Krediter efter användningssyfte vid periodens slut och under perioden.....	20
D12	Inhemska krediter i euro vid periodens slut och under perioden efter näringsgren.....	21
D41	Övriga monetära finansinstitutens innehav av penning- och kapitalmarknadsinstrum. vid periodens slut.....	23
E01	Inhemska depositioner i euro vid periodens slut efter sektor och kontotyp.....	24
E41	Marknadsinlåning och övrig medelanskaffning vid periodens slut.....	27
F01	Inhemska krediter i euro efter räntebindning och sektor vid periodens slut och under perioden.....	28
F02	Inhemska krediter i euro till hushållen samt bostadskrediter vid periodens slut och under perioden.....	31
F03	Inhemska depositioner i euro efter räntebindning vid periodens slut.....	33

Produktbeskrivning	40
Terminologi	50

CONTENTS

S u m m a r y	4
----------------------------	---

Tables

International interest rates

1	International interest rates: rates on short-term financial market monthly.....	6
2	International interest rates: rates on long-term financial market monthly.....	7

Domestic lending and borrowing

3	Domestic banks' loans and deposits in EURO at the end of period, mill. EUR and average interest rates.....	8
4.1	Domestic banks' loans and deposits other than those in EURO at end of period, mill. EUR and average interest rates.....	9
4.2	Domestic loans other than those in EURO of other monetary financial institutions practising financial intermediation at the end of period, mill. EUR and average interest rates.....	9
5	New domestic banks' loans in EURO during the period, mill. EUR and average interest rates.....	10
6	Domestic banks' loans in EURO by interest rate linkage, mill. EUR and average interest rates.....	11
7	Households' loans in EURO by interest rate linkage, mill. EUR and average interest rates.....	12
8	Households' housing loans by interest rate linkage, mill. EUR and average interest rates.....	13
9	Domestic deposits in EURO by interest rate linkage, mill. EUR and average interest rates.....	14

September 2002

D01	Domestic loans in EURO at the end of period by sector and type of credit.....	15
D02	Domestic loans in EURO during the period by sector and type of credit.....	18
D11	Lending at the end and during the period by purpose.....	20
D12	Domestic loans in EURO at the end of and during the period by industry.....	21
D41	Money and capital market instruments in possession of other monetary financial institution at the end of period.....	23
E01	Domestic deposits in EURO at end of period by sector and type of accounts.....	24
E41	Market-determined deposits and other fund raising at end of period.....	27
F01	Domestic loans in EURO by interest rate linkage and sector at the end of and during the period.....	28
F02	Domestic loans in EURO to households and housing loans at the end of and during the period.....	31
F03	Domestic deposits in EURO by interest rate linkage at the end of period.....	33

Product Description	45
Glossary	50

KATSAUS LUOTTOIHIN, TALLETUSSIIN JA KORKOIHIN SYYSKUUSSA 2002**Euroalueen korot laskivat tammi-syyskuussa**

Euroalueen lyhyt rahamarkkinakorko oli syyskuussa 3,31 prosenttia. Korko laski vuoden aikana 0,67 prosenttiyksikköä. Vuoden aikana Iso-Britanniassa lyhyt korko laski 0,72 prosenttiyksikköä 3,93 prosenttiin ja Tanskassa 0,94 prosenttiyksikköä 3,39 prosenttiin. Muista OECD-maista Yhdysvaltain lyhyt korko laski vuoden aikana 1,11 prosenttiyksikköä 1,76 prosenttiin ja Kanadan korko 0,59 prosenttiyksikköä 2,90 prosenttiin. Japanin lyhyt korko, 0,03 prosenttia, oli sama kuin vuotta aiemmin.

Euroalueen pitkä rahamarkkinakorko oli syyskuussa 4,52 prosenttia. Korko laski vuoden aikana 0,52 prosenttiyksikköä. Saksan pitkä korko laski vuoden aikana 0,40 prosenttiyksikköä ja Suomen pitkä korko laski 0,45 prosenttiyksikköä. Muista OECD-maista Sveitsin pitkä korko laski vuoden aikana 0,54 prosenttiyksikköä 2,76 prosenttiin ja Yhdysvaltain korko 0,78 prosenttiyksikköä 4,63 prosenttiin.

Uusia kotimaisia euroluottoja myönnettiin elinkeino- ja yritystoiminnalle tammi-syyskuussa 1,4 miljardia euroa vähemmän kuin vuoden 2001 tammi-syyskuussa

Elinkeino- ja yritystoiminnalle myönnettyjä euromääräisiä pankkiluottoja oli syyskuun lopussa 24,2 miljardia euroa ja niiden keskiporko oli 4,77 prosenttia. Näistä luotoista osuuspankkien antamia oli 5,7 miljardia euroa ja niiden korko oli 5,44 prosenttia. Maa- ja metsätaloudelle myönnettyjä pankkiluottoja oli 2,8 miljardia euroa ja niiden keskiporko oli 5,75 prosenttia. Teollisuusluottojen, joita oli syyskuun lopussa 5,4 miljardia euroa, korko oli 4,50 prosenttia.

Uusia euroluottoja pankit myönsivät elinkeino- ja yritystoiminnalle tammi-syyskuussa 10 miljardia euroa ja niiden keskiporko oli 4,58 prosenttia. Näistä luotoista oli teollisuusluottoja 4 miljardia euroa ja kiinteistö- ja vuokraustoimialan luottoja 2,9 miljardia euroa. Vuoden 2001 tammi-syyskuussa uusia euroluottoja myönnettiin 11,4 miljardia euroa ja niiden keskiporko oli 5,51 prosenttia.

Uusia asuntoluottoja kotitaloudet nostivat 7,8 miljardia euroa tammi-syyskuussa

Pankkien kotimaisen euromääräisen antolainauksen, kaikkiaan 72,4 miljardia euroa, keskiporko oli syyskuun lopussa 4,82 prosenttia. Euromääräinen antolainaus kasvoi vuoden aikana 4,9 miljardia euroa. Uusia kotimaisia euroluottoja ml. valtion varoista välitetyt lainat nostettiin tammi-syyskuussa 29,9 miljardia euroa ja näiden luottojen keskiporko oli 4,34 prosenttia. Vuoden 2001 vastaavana aikana uusia euroluottoja nostettiin 29,7 miljardia euroa ja niiden keskiporko oli 5,34 %.

Euromääräisistä luotoista yrityksille ja asuntoyhteisöille myönnettyjä oli syyskuun lopussa 23,5 miljardia euroa ja niiden keskiporko oli 4,57 prosenttia. Näistä luotoista asuntoyhtiöille myönnettyjä luottoja oli 3,3 miljardia euroa. Uusia euroluottoja yritykset ja asuntoyhteisöt nostivat tammi-syyskuussa 9,9 miljardia euroa ja niiden keskiporko oli 4,46 prosenttia. Edellisen vuoden vastaavana aikana yritykset ja asuntoyhteisöt nostivat uusia euroluottoja 11,2 miljardia euroa.

Kotitalouksille myönnettyjä euroluottoja oli syyskuun lopussa 41 miljardia euroa ja niiden keskiporko oli 5,14 prosenttia. Uusia euroluottoja kotitaloudet nostivat tammi-syyskuussa 10,8 miljardia euroa ja niiden keskiporko oli 4,90 prosenttia. Edellisen vuoden vastaavana aikana kotitalouksien uusia euroluottoja oli 9,2 miljardia euroa ja niiden korko oli 6,02 %. Kotitalouksien euroluotoista oli asuntoluottoja syyskuun lopussa 29,8 miljardia euroa ja niiden keskiporko oli 5 prosenttia. Uusia asuntoluottoja kotitaloudet nostivat tammi-syyskuussa 7,8 miljardia euroa ja niiden keskiporko oli 4,68 prosenttia. Näistä luotoista oli euriborkorkoihin sidottuja 4,2 miljardia euroa ja primekorkoihin sidottuja 3,4 miljardia euroa.

Kotimaisista euroluotoista pl. valtion varoista välitetyt luotot peruskorkoon sidottuja oli 2,2 %, euriborkorkoihin sidottuja oli 51,6 %, primekorkoihin sidottuja 32,1 %, ja kiinteäkorkoisia 7,2 %. Vuoden aikana peruskorkosidonnaiset luotot supistuivat 480 milj. euroa, euriborkorkosidonnaiset luotot kasvoivat 5,4 miljardia euroa ja primekorkosidonnaiset luotot supistuivat 25 milj. euroa.

Kotitalouksien talletusten keskiporko 1,47 prosenttia syyskuun lopussa

Kotimaisia eurotalletuksia oli syyskuun lopussa 58,7 miljardia euroa, mikä on lähes 1,6 miljardia euroa enemmän kuin vuoden 2001 syyskuun lopussa. Eurotalletuksista oli euriborkorkosidonnaisia 4,7 miljardia euroa, pankkien omiin viitekorkoihin sidottuja 16 miljardia euroa ja kiinteäkorkoisia 32,1 miljardia euroa. Käyttelytileillä oli eurotalletuksia 38,3 miljardia euroa syyskuun lopussa, määräaikaistileillä 12,5 miljardia euroa ja muilla tileillä 8 miljardia euroa. Talletuksista lähdeverollisia oli 43,8 miljardia euroa. Eurotalletusten keskiporko oli syyskuun lopussa 1,53 prosenttia.

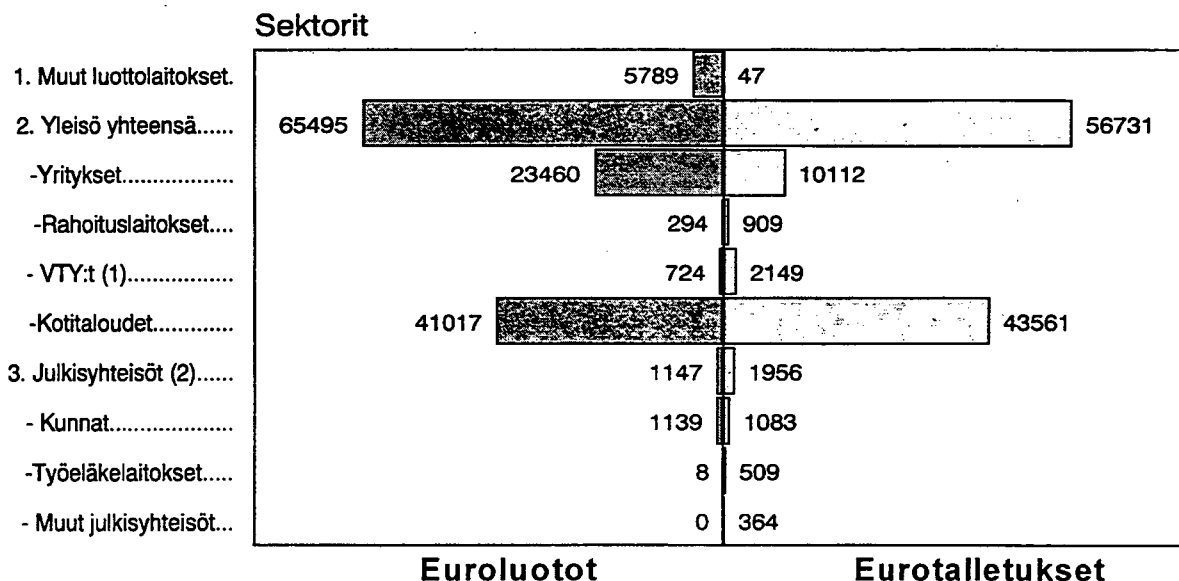
Eurotalletuksista oli syyskuun lopussa kotitalouksien talletuksia 43,6 miljardia euroa, yritysten ja asuntoyhteisöjen talletuksia 10,1 miljardia euroa sekä kuntien ja kuntayhtymien talletuksia 1,1 miljardia euroa. Kotitalouksien eurotalletukset kasvoivat tämän vuoden tammi-syyskuussa 459 milj. euroa. Kotitalouksilla oli talletuksia 2,5 miljardia euroa enemmän kuin vastaavasti luottoja pankeissa. Sen sijaan yrityksillä ja asuntoyhteisöillä oli euromääräisiä pankkiluottoja 13,3 miljardia euroa enemmän kuin eurotalletuksia pankeissa. Tämän vuoden syyskuun lopussa pankeissa oli kotimaisia euroluottoja 13,7 miljardia euroa enemmän kuin euromääräisiä talletuksia. Vuotta aiemmin luottoenemmyyttä oli 10,7 miljardia euroa.

Kotimaiset muut kuin euroluotot ja -talletukset supistuivat vuoden aikana

Kotimaisten muiden kuin euroluottojen kanta oli syyskuun lopussa 1241 milj. euroa ja luottojen keskiporko oli 3,59 %. Luottokanta kasvoi tammi-syyskuussa 89 milj. euroa, mutta supistui vuoden aikana 426 milj. euroa. Näistä luotoista ulkomaisten pankkien antamia luottoja oli 252 milj. euroa syyskuun lopussa.

Muita kuin kotimaisia eurotalletuksia oli syyskuun lopussa 1369 milj. euroa ja niiden keskiporko oli 2,49 %. Talletukset supistuivat tammi-syyskuussa 459 milj. euroa ja vuoden aikana 122 milj. euroa. Näistä talletuksista liikepankeissa oli syyskuun lopussa 92 %.

Kotimaiset euroluotot ja -talletukset 30.9.2002, milj. euroa



- (1) Yritykset ja asuntoyhteisöt, (2) Voittoa tavoittelemattomat yhteisöt
 (3) Julkisyhteisöt pl. valtio yhteensä

Taulukko 1. Kansainvälisiä korkoja: korot lyhytaikaisilla rahoitusmarkkinoilla kuukausittain

	2002																				
	2001	IV	V	VI	VII	VIII	IX	X	XI	XII	I	II	III	IV	V	VI	VII	VIII	IX		
EU-maat																					
Iso-Britannia	5,33	5,17	5,18	5,19	4,92	4,65	4,36	3,98	3,99	3,98	3,98	4,06	4,11	4,08	4,11	3,99	3,92	3,93			
Kreikka																					
Ruotsi	3,94	4,01	4,17	4,31	4,28	4,01	3,70	3,71	3,74	3,87	3,74	4,09	4,25	4,29	4,28	4,26	4,19	4,17			
Tanska	4,95	5,02	4,89	4,85	4,75	4,33	3,88	3,62	3,57	3,54	3,56	3,57	3,61	3,66	3,68	3,59	3,51	3,39			
Euroalueen korko	4,69	4,64	4,45	4,47	4,35	3,98	3,60	3,39	3,34	3,36	3,34	3,39	3,41	3,46	3,46	3,41	3,35	3,31			
Muut OECD-maat																					
Sveitsi	3,12	3,15	3,19	3,14	3,10	2,18	2,02	1,96	1,78	1,68	1,63	1,56	1,49	1,14	1,16	0,71	0,68	0,69			
Norja	7,48	7,45	7,42	7,37	7,31	7,14	6,94	6,90	6,59	6,57	6,32	6,72	6,77	6,90	7,12	7,25	7,26	7,15			
Islanti	11,90	11,10	11,20	10,90	10,80	10,80	10,70	10,20	10,00	9,60	9,40	9,50	9,10	8,70	8,40	8,20					
Tsekin tasavalta	5,00	5,00	5,10	5,30	5,60	5,40	5,30	5,10	4,70	4,30	4,50	4,30	4,20	3,80	3,80	3,40	3,10	3,00			
Puola	16,28	15,98	16,00	14,77	13,81	13,77	13,09	..	11,06	10,14	..	9,70	9,59	9,44	8,70	8,53	..	7,38			
Unkari	11,10	11,10	10,80	10,70	10,80	10,80	10,60	10,20	9,80	8,50	9,30	8,40	8,40	8,50	8,90	9,20	9,50	9,60			
Yhdysvallat	4,53	4,02	3,74	3,66	3,48	2,87	2,31	2,03	1,83	1,82	1,74	1,91	1,87	1,82	1,81	1,79	1,73	1,76			
Kanada	4,61	4,42	4,41	4,31	4,06	3,49	2,84	2,24	2,10	2,11	2,01	2,22	2,39	2,59	2,76	2,85	2,93	2,90			
Meksiko	15,40	12,61	10,27	10,25	8,54	10,88	9,68	8,69	7,53	8,17	7,35	7,31	6,16	6,69	7,49	7,88	7,07	7,82			
Japani	0,06	0,03	0,03	0,04	0,05	0,03	0,04	0,04	0,05	0,14	0,06	0,17	0,05	0,05	0,03	0,04	0,03	0,03			
Korea	5,80	5,90	5,70	5,30	4,90	4,70	4,40	4,50	4,80	4,50	4,80	4,60	4,80	4,80	4,90	4,90	4,80	4,80			
Australia	4,86	4,89	4,97	5,04	4,95	4,55	4,36	4,28	4,25	4,31	4,26	4,46	4,59	4,84	5,07	4,98	4,96	4,92			
Uusi Seelanti	5,97	5,79	5,82	5,79	5,83	5,57	5,15	4,87	4,86	4,93	4,86	5,31	5,68	5,83	5,96	6,00	5,87	5,86			

Korot ovat julkaisusta "OECD Main Economic Indicators". Kuvatut korot ovat kolmen kuukauden rahamarkkinakorkoja.

Taulukko 2: Kansainvälisiä korkoja: korot pitkäaikaisilla rahoitusmarkkinoilla kuukausittain

	2002																			
	2001	IV	V	VI	VII	VIII	IX	X	XI	XII	I	II	III	IV	V	VI	VII	VIII	IX	
EU- maat																				
Saksa	4,80	5,00	5,00	5,00	5,00	4,80	4,80	4,60	4,50	4,70	4,90	4,90	4,90	5,20	5,20	5,00	4,90	4,60	4,40	
Iso-Britannia	4,95	5,13	5,20	5,20	5,19	4,96	4,97	4,82	4,63	4,90	4,94	4,94	4,97	5,25	5,26	5,12	5,01	4,71	4,49	
Ranska	5,47	5,60	5,57	5,57	5,46	5,29	5,26	5,04	5,07	5,35	5,39	5,39	5,42	5,57	5,56	5,45	5,48	4,99	4,89	
Kreikka																				
Italia	5,28	5,45	5,39	5,39	5,40	5,22	5,20	4,96	4,80	5,05	5,14	5,20	5,41	5,40	5,41	5,25	5,11	4,83	4,62	
Espanja	4,90	5,08	5,05	5,06	5,06	4,95	4,80	4,69	4,41	4,69	4,76	4,85	5,08	5,08	5,08	4,93	4,75	4,42	4,21	
Alankomaat	4,98	5,22	5,17	5,17	5,17	4,98	4,98	4,60	4,62	4,89	4,97	5,02	5,27	5,25	5,30	5,16	4,99	4,71	4,50	
Belgia	5,17	5,32	5,25	5,25	5,26	5,06	5,02	4,80	4,66	4,90	4,99	5,06	5,29	5,29	5,28	5,15	4,98	4,70	4,48	
Luxemburg	5,05	5,30	5,15	5,15	5,05	4,83	4,67	4,41	4,29	4,51	4,82	4,91	5,16	5,19	5,15	5,09	4,87	4,49		
Portugali	5,21	5,41	5,39	5,39	5,39	5,23	5,17	4,92	4,78	5,00	5,06	5,14								
Ruotsi	4,93	5,27	5,38	5,42	5,16	5,16	5,26	5,17	4,96	5,24	5,27	5,36	5,63	5,69	5,69	5,52	5,37	5,13	4,97	
Itävalta	5,16	5,34	5,27	5,29	5,10	5,07	5,07	4,85	4,67	4,94	5,08	5,06	5,35	5,38	5,37	5,19	5,08	4,78	4,58	
Tanska	5,31	5,35	5,33	5,32	5,12	5,11	4,86	4,67	4,97	4,97	5,08	5,14	5,40	5,40	5,42	5,27	5,13	4,88	4,74	
Suomi	5,10	5,29	5,26	5,27	5,06	5,06	5,06	4,83	4,69	4,98	5,05	5,10	5,33	5,32	5,40	5,26	5,10	4,81	4,61	
Irlanti	5,27	5,37	5,30	5,07	4,95	4,95	4,95	4,53	4,73	5,11	5,21	5,22	5,47	5,37	5,38	5,16	5,01	4,82	4,54	
Euroalueen korko	5,10	5,26	5,21	5,25	5,06	5,06	5,04	4,82	4,67	4,96	5,02	5,07	5,32	5,30	5,30	5,16	5,03	4,73	4,52	
Muut OECD-maat																				
Sveitsi	3,53	3,56	3,38	3,38	3,36	3,32	3,30	3,00	3,26	3,56	3,59	3,61	3,64	3,53	3,46	3,30	3,25	3,19	2,76	
Norja	6,22	6,48	6,59	6,65	6,45	6,40	6,10	6,10	5,86	6,17	6,23	6,35	6,63	6,71	6,77	6,78	6,56	6,31	6,06	
Islanti	10,90	11,20	11,40	10,70	10,00	9,10	9,30	10,10	10,10	9,70	9,50	9,30	9,10	8,60	8,60	8,30	8,20			
Yhdysvallat	5,88	5,91	5,88	5,58	5,44	5,41	5,00	5,00	5,49	5,71	5,63	5,57	6,00	5,69	5,71	5,58	5,32	4,97	4,63	
Kanada	5,85	6,03	5,97	6,05	5,85	5,80	5,80	5,66	5,55	5,44	5,42	5,31	5,79	5,64	5,49	5,37	5,23	5,14	4,92	
Japani	1,31	1,25	1,15	1,30	1,34	1,35	1,36	1,36	1,33	1,33	1,42	1,50	1,42	1,39	1,37	1,33	1,30	1,25	1,13	
Korea	7,60	7,40	6,90	6,60	6,10	6,00	6,20	6,70	6,90	7,00	7,00	6,90	7,10	7,10	7,00	6,60	6,40	6,10	6,10	
Australia	5,78	6,03	6,04	6,08	5,54	5,52	5,21	5,61	6,01	6,01	6,01	5,95	6,32	6,10	6,20	5,99	5,86	5,69	5,34	
Uusi Seelanti	6,26	6,62	6,63	6,74	6,58	6,52	6,40	6,30	6,62	6,62	6,59	6,61	6,89	6,87	6,81	6,64	6,53	6,34	6,17	

Korot ovat julkaisusta "OECD Main Economic Indicators". Kuvatut korot ovat valtion pitkäaikaisien obligaatioiden jälkimarkkinoiden korkoja.

Taulukko 3. Pankkien kotimaiset euroluotot ja -talletukset kauden lopussa, milj. EUR ja keskkorot

	30.04.2002		31.05.2002		30.06.2002		31.07.2002		31.08.2002		30.09.2002	
	Milj. EUR	Korko %	Milj. EUR	Korko %	Milj. EUR	Korko %	Milj. EUR	Korko %	Milj. EUR	Korko %	Milj. EUR	Korko %
A. Euroluotot (Antolainaus I ja valtion varoista välitetyt lainat)												
1. Muut rahoitusta välitt. rahalaitokset	5 568	3,84	5 704	3,84	5 767	3,86	5 731	3,84	5 736	3,83	5 789	3,78
2. Yleisö yhteensä	62 088	4,95	62 742	4,95	63 428	4,99	64 311	4,99	65 109	4,95	65 495	4,92
- Yritykset ja asuntoyhteisöt	22 035	4,57	22 190	4,59	22 506	4,61	23 017	4,62	23 353	4,60	23 460	4,57
- Rahoitus- ja vakuutuslaitokset												
pl. keskuspankki ja muut rahalaitokset	342	3,42	369	3,50	310	3,58	337	3,56	334	3,44	294	3,43
- Kotitalouksia palvelevat voittoa tavoittelemattomat yhteisöt	664	4,47	674	4,48	687	4,52	694	4,52	705	4,50	724	4,45
- Koitaloudet	39 047	5,19	39 509	5,17	39 925	5,22	40 263	5,21	40 717	5,18	41 017	5,14
3. Julkisyhteisöt (pl. valtio) yhteensä	1 061	4,00	1 101	4,05	1 119	4,09	1 115	4,10	1 129	4,08	1 147	4,05
- Kunnat ja kuntayhtymät	1 053	4,00	1 093	4,05	1 111	4,09	1 107	4,10	1 121	4,08	1 139	4,05
- Työeläkelaitokset	8	4,57	8	4,57	8	4,49	8	4,49	8	4,33	8	4,35
- Muut sosiaaliturvarahastot ja Ahvenanmaan maakuntahallinto	0	4,76	0	4,81	0	4,84	0	4,90	0	4,78	0	4,71
(1+2+3) Euroluotot yhteensä	68 717	4,85	69 547	4,84	70 314	4,88	71 157	4,88	71 974	4,85	72 431	4,82
B. Eurotalletukset												
1. Muut rahoitusta välitt. rahalaitokset	46	1,45	47	1,16	41	1,12	47	1,38	39	1,08	47	1,19
2. Yleisö yhteensä	55 336	1,41	55 647	1,42	56 205	1,46	56 096	1,50	56 324	1,50	56 731	1,49
- Yritykset ja asuntoyhteisöt	9 652	1,39	9 983	1,43	9 967	1,45	10 177	1,45	10 010	1,45	10 112	1,44
- Rahoitus- ja vakuutuslaitokset												
pl. keskuspankki ja muut rahalaitokset	959	2,24	857	2,23	958	2,19	770	2,27	834	2,39	909	2,29
- Kotitalouksia palvelevat voittoa tavoittelemattomat yhteisöt	2 086	1,62	2 091	1,80	1 996	1,82	2 140	1,91	2 189	1,93	2 149	1,89
- Koitaloudet	42 639	1,37	42 716	1,38	43 284	1,43	43 009	1,47	43 291	1,46	43 561	1,47
3. Julkisyhteisöt (pl. valtio) yhteensä	1 884	2,73	2 039	2,83	2 076	2,77	2 010	2,82	1 892	2,83	1 956	2,71
- Kunnat ja kuntayhtymät	1 226	2,40	1 256	2,50	1 255	2,48	1 128	2,44	1 078	2,50	1 083	2,44
- Työeläkelaitokset	414	3,50	446	3,57	468	3,32	395	3,55	403	3,49	509	3,04
- Muut sosiaaliturvarahastot ja Ahvenanmaan maakuntahallinto	244	3,03	337	3,09	353	3,07	487	3,07	411	3,02	364	2,99
(1+2+3) Eurotalletukset yhteensä	57 266	1,45	57 733	1,47	58 322	1,51	58 153	1,55	58 255	1,54	58 734	1,53

Taulukko 4.1 Pankkien kotimaiset, muut kuin euroluotot ja -talletukset kauden lopussa, milj. EUR ja keskikorot

	30.04.2002		31.05.2002		30.06.2002		31.07.2002		31.08.2002		30.09.2002	
	Milj. EUR	Korko %	Milj. EUR	Korko %	Milj. EUR	Korko %	Milj. EUR	Korko %	Milj. EUR	Korko %	Milj. EUR	Korko %
A. Muut kuin euroluotot (Antolainaus I)												
Säästöpankit	5	2,33	5	2,33	5	2,33	5	2,33	5	2,43	5	2,42
Osuuspankit	0	0	0	0	0	0	0	0	0	0	0	0
Liikepankit	1 258	3,61	1 272	3,88	961	3,68	996	3,65	1 002	3,62	984	3,62
Ulkomaiset pankit	285	3,57	267	3,62	248	3,69	264	3,64	262	3,56	252	3,52
Yhteensä	1 548	3,59	1 544	3,83	1 214	3,68	1 265	3,64	1 269	3,59	1 241	3,59
Luotonsaajasektorit												
1. Muut rahoitusta välitt. rahalaitokset	63	3,11	64	3,09	61	2,97	58	2,84	62	2,81	57	2,78
2. Yleisö yhteensä	1 483	3,62	1 478	3,86	1 151	3,72	1 205	3,68	1 205	3,63	1 182	3,63
3. Julkisyhteisöt (pl. valtio) yhteensä	2	4,22	2	4,23	2	4,21	2	4,21	2	4,21	2	4,14

B. Muut kuin eurotalletukset

Säästöpankit	12	0,83	10	0,86	10	0,88	10	0,89	10	0,99	11	1,02
Osuuspankit	20	0,78	22	0,71	21	0,65	21	0,73	20	0,80	22	0,63
Liikepankit	1 446	2,42	1 430	2,61	1 336	2,70	1 364	2,39	1 340	2,38	1 259	2,54
Ulkomaiset pankit	88	2,35	88	2,31	97	2,83	77	2,66	76	2,43	77	2,40
Yhteensä	1 566	2,42	1 550	2,56	1 464	2,67	1 472	2,37	1 446	2,35	1 369	2,49
Tallettajasektorit												
1. Muut rahoitusta välitt. rahalaitokset	1	1,40	4	1,77	12	2,10	65	1,68	4	3,13	2	1,52
2. Yleisö yhteensä	1 560	2,38	1 540	2,56	1 447	2,68	1 404	2,40	1 439	2,35	1 363	2,50
3. Julkisyhteisöt (pl. valtio) yhteensä	4	1,48	6	1,61	5	1,00	3	0,63	3	0,63	4	0,63

Taulukko 4.2 Muiden rahoitusta välittävien rahalaitosten kotimaiset, muut kuin euroluotot kauden lopussa, milj. EUR ja keskikorot

Luotot yhteensä	429	3,30	426	3,24
Luotonsaajasektorit				
1. Muut rahoitusta välitt. rahalaitokset	0	0	0	0
2. Yleisö yhteensä	428	3,30	425	3,24
3. Julkisyhteisöt (pl. valtio) yhteensä	1	3,83	1	2,42

Taulukko 6. Pankkien kotimaiset euroluotot korkosidonnaisuuden mukaan, milj. EUR ja keskkorot

	30.04.2002		31.05.2002		30.06.2002		31.07.2002		31.08.2002		30.09.2002	
	Milj. EUR	Korko %	Milj. EUR	Korko %	Milj. EUR	Korko %	Milj. EUR	Korko %	Milj. EUR	Korko %	Milj. EUR	Korko %
A. Uudet luotot (Antolainaus I)												
Peruskorko	11	3,91	11	3,95	12	4,11	42	4,16	9	4,48	12	4,76
Euriborkorot	1 494	4,33	1 786	4,30	1 874	4,17	2 069	4,08	1 746	4,19	2 038	4,00
- 1 kk euribor	215	3,76	309	3,65	139	3,85	210	4,27	81	3,89	148	3,79
- 3 kk euribor	553	3,98	687	4,00	869	3,85	1 123	3,69	635	3,82	626	3,74
- 6 kk euribor	207	4,47	254	4,56	378	4,21	233	4,38	293	4,17	236	4,14
- 12 kk euribor	511	4,90	531	4,95	487	4,81	498	4,71	735	4,55	1 027	4,17
Pankkien primekorot	774	4,87	918	4,87	792	4,99	657	5,05	526	5,01	419	5,03
Pankkien muut viitekorot	20	4,53	18	4,91	35	5,02	9	5,32	18	4,65	29	4,53
Kiinteät korot	249	4,75	530	4,46	287	4,85	266	4,59	176	4,69	260	4,31
Muut korot ja tilastollinen ero	655	4,04	556	4,05	650	4,12	1 056	4,43	580	4,08	493	4,20
Yhteensä	3 203	4,44	3 819	4,43	3 650	4,40	4 099	4,36	3 055	4,34	3 251	4,20
B. Kanta (Antolainaus I)												
Peruskorko	1 772	4,87	1 709	4,85	1 684	4,84	1 650	5,29	1 631	5,29	1 609	5,28
Euriborkorot	34 784	4,74	35 076	4,73	35 757	4,72	35 869	4,69	36 536	4,65	37 010	4,60
- 1 kk euribor	1 578	4,63	1 621	4,58	1 701	4,56	1 652	4,56	1 582	4,58	1 619	4,54
- 3 kk euribor	9 695	4,50	9 699	4,53	9 860	4,54	9 724	4,53	9 878	4,49	9 493	4,45
- 6 kk euribor	6 267	4,28	6 371	4,35	6 696	4,39	6 880	4,40	7 002	4,39	7 061	4,36
- 12 kk euribor	17 146	5,06	17 292	5,00	17 435	4,96	17 546	4,91	18 025	4,85	18 796	4,77
Pankkien primekorot	22 329	5,13	22 721	5,12	23 036	5,26	23 169	5,25	23 212	5,24	23 032	5,23
Pankkien muut viitekorot	559	5,24	585	5,10	625	5,14	543	5,23	566	5,17	554	5,30
Kiinteät korot	4 951	4,67	5 186	4,65	4 847	4,75	4 995	4,74	4 983	4,72	5 140	4,68
Muut korot ja tilastollinen ero	3 619	4,49	3 564	4,53	3 649	4,55	4 204	4,58	4 310	4,57	4 340	4,55
Yhteensä	68 014	4,86	68 841	4,85	69 598	4,90	70 430	4,89	71 238	4,86	71 685	4,83

Taulukko 7. Kotitalouksien euroluotot korkosidonnaisuuden mukaan, milj. EUR ja keskiarot

	30.04.2002		31.05.2002		30.06.2002		31.07.2002		31.08.2002		30.09.2002	
	Milj. EUR	Korko %	Milj. EUR	Korko %	Milj. EUR	Korko %	Milj. EUR	Korko %	Milj. EUR	Korko %	Milj. EUR	Korko %
A. Uudet luotot (Antolainaus I)												
Peruskorko	10	3,90	11	3,91	11	4,05	9	4,34	8	4,32	8	4,23
Euriborkorot	570	4,98	582	5,04	502	4,94	598	4,85	763	4,66	828	4,46
- 1 kk euribor	3	4,79	3	5,16	4	4,70	31	4,95	2	4,96	2	5,07
- 3 kk euribor	81	5,24	80	5,22	80	5,08	75	5,28	73	5,22	55	5,26
- 6 kk euribor	75	4,83	85	4,90	77	4,79	78	4,79	65	4,72	51	4,67
- 12 kk euribor	411	4,96	415	5,04	342	4,94	414	4,77	623	4,59	721	4,38
Pankkien primekorot	683	4,89	822	4,87	691	5,00	591	5,04	446	5,06	337	5,10
Pankkien muut viitekorot	0	6,73	0	5,85	0	6,48	0	5,86	0	6,28	0	6,37
Kiinteät korot	32	6,38	31	6,62	26	6,60	28	6,58	23	7,04	26	6,59
Muut korot ja tilastollinen ero	6	5,71	5	5,64	4	5,38	3	4,83	5	5,07	17	4,67
Yhteensä	1 301	4,96	1 451	4,97	1 234	5,00	1 229	4,98	1 245	4,85	1 216	4,68

B. Kanta (Antolainaus I)

Peruskorko	1 272	4,93	1 220	4,92	1 203	4,92	1 189	5,36	1 174	5,36	1 153	5,34
Euriborkorot	16 580	5,24	16 738	5,20	16 916	5,17	17 057	5,13	17 523	5,06	18 050	4,99
- 1 kk euribor	132	5,42	132	5,44	133	5,44	151	5,37	151	5,33	133	5,43
- 3 kk euribor	1 970	5,60	1 979	5,61	2 004	5,61	1 994	5,59	2 025	5,54	2 016	5,47
- 6 kk euribor	1 488	5,02	1 521	5,07	1 569	5,09	1 588	5,10	1 624	5,08	1 637	5,03
- 12 kk euribor	12 989	5,21	13 104	5,16	13 209	5,11	13 323	5,06	13 722	4,99	14 263	4,91
Pankkien primekorot	19 294	5,19	19 653	5,18	19 926	5,32	20 074	5,31	20 093	5,30	19 904	5,29
Pankkien muut viitekorot	43	6,25	43	6,27	42	6,28	41	6,28	40	5,93	39	5,92
Kiinteät korot	562	5,21	561	5,21	531	5,37	601	5,18	577	5,20	564	5,22
Muut korot ja tilastollinen ero	647	5,66	643	5,67	649	5,67	634	5,67	634	5,66	625	5,63
Yhteensä	38 398	5,21	38 858	5,19	39 267	5,25	39 596	5,24	40 041	5,20	40 335	5,16

Taulukko 8. Kotitalouksien asuntoluotot korkosidonnaisuuden mukaan, milj. EUR ja keskkorot

	30.04.2002		31.05.2002		30.06.2002		31.07.2002		31.08.2002		30.09.2002	
	Milj. EUR	Korko %	Milj. EUR	Korko %	Milj. EUR	Korko %	Milj. EUR	Korko %	Milj. EUR	Korko %	Milj. EUR	Korko %
A. Uudet luotot (Antolainaus I)												
Peruskorko	8	3,85	8	3,80	6	3,99	7	4,30	6	4,20	6	4,08
Euriborkorot	429	4,78	440	4,86	372	4,78	422	4,64	576	4,48	640	4,29
- 1 kk euribor	1	4,31	1	4,35	1	4,60	1	4,53	1	4,45	1	4,41
- 3 kk euribor	30	4,44	31	4,46	29	4,47	24	4,51	20	4,42	15	4,39
- 6 kk euribor	50	4,58	58	4,66	52	4,58	53	4,52	44	4,46	31	4,38
- 12 kk euribor	348	4,84	350	4,93	290	4,84	345	4,66	512	4,48	593	4,27
Pankkien primekorot	495	4,68	608	4,68	506	4,81	426	4,83	302	4,84	223	4,85
Pankkien muut viitekorot	0	0,00	0	0,00	0	0,00	0	0,00	0	0,00	0	0,00
Kiinteät korot	15	4,89	13	4,95	10	5,11	7	5,02	8	5,03	11	4,96
Muut korot ja tilastollinen ero	6	5,71	6	5,72	3	5,48	3	5,34	5	5,06	15	4,65
Yhteensä	953	4,73	1 075	4,75	897	4,79	865	4,73	897	4,61	895	4,44
B. Kanta (Antolainaus I)												
Peruskorko	906	4,67	859	4,65	848	4,66	832	5,11	819	5,09	806	5,08
Euriborkorot	12 399	5,09	12 551	5,05	12 704	5,01	12 840	4,96	13 215	4,89	13 668	4,82
- 1 kk euribor	30	4,50	30	4,52	28	4,54	27	4,52	27	4,47	26	4,45
- 3 kk euribor	536	4,83	549	4,84	564	4,84	565	4,82	577	4,77	579	4,71
- 6 kk euribor	955	4,84	986	4,87	1 021	4,90	1 043	4,89	1 069	4,88	1 078	4,82
- 12 kk euribor	10 877	5,13	10 986	5,07	11 089	5,03	11 205	4,97	11 541	4,90	11 984	4,83
Pankkien primekorot	14 177	5,05	14 460	5,04	14 680	5,17	14 798	5,16	14 793	5,15	14 648	5,14
Pankkien muut viitekorot	22	6,01	22	6,01	21	6,00	21	6,01	20	5,51	20	5,51
Kiinteät korot	357	5,21	356	5,19	339	5,32	380	5,19	365	5,21	361	5,22
Muut korot ja tilastollinen ero	253	5,83	254	5,84	257	5,84	252	5,83	254	5,82	275	5,71
Yhteensä	28 114	5,07	28 502	5,04	28 849	5,09	29 123	5,08	29 466	5,04	29 778	5,00

Taulukko 9. Kotimaiset eurotalletukset korkosidonnaisuuksittain kauden lopussa, milj. EUR ja keskitöröt

	30.04.2001		31.05.2001		30.06.2001		31.07.2001		31.08.2001		30.09.2001	
	Milj. EUR	Korko %	Milj. EUR	Korko %	Milj. EUR	Korko %	Milj. EUR	Korko %	Milj. EUR	Korko %	Milj. EUR	Korko %
Peruskorko	1 386	1,44	1 406	1,42	1 421	1,42	1 385	1,18	1 368	1,18	1 381	1,19
Euriborkorot	5 149	3,85	5 220	3,78	5 154	3,66	5 365	3,59	5 263	3,56	5 211	3,23
Pankkien primekorot	14 032	2,09	14 167	2,10	14 404	2,11	14 532	2,13	14 527	2,11	14 882	1,88
Pankkien muut viitekorot	1 875	3,07	1 877	2,83	1 790	2,92	1 718	2,74	1 708	2,67	1 733	2,15
Kiinteät korot	28 988	1,71	29 150	1,74	29 686	1,73	26 680	1,76	29 764	1,76	30 316	1,69
Muut korot ja tilastollinen ero	4 023	2,12	3 962	2,12	3 845	2,17	3 743	2,21	3 561	2,23	3 345	2,09
Yhteensä	55 453	2,07	55 782	2,08	56 300	2,06	53 423	2,07	56 191	2,07	56 868	1,90

	31.10.2001		30.11.2001		31.12.2001		31.01.2002		28.02.2002		31.03.2002	
	Milj. EUR	Korko %	Milj. EUR	Korko %	Milj. EUR	Korko %	Milj. EUR	Korko %	Milj. EUR	Korko %	Milj. EUR	Korko %
Peruskorko	1 337	1,23	1 356	1,22	1 405	1,19	1 357	0,91	1 388	0,84	1 479	0,83
Euriborkorot	4 407	2,76	4 570	2,52	4 792	2,42	4 758	2,41	4 602	2,40	4 526	2,40
Pankkien primekorot	14 985	1,33	15 187	1,27	15 367	1,11	15 599	1,10	15 434	1,11	15 528	1,11
Pankkien muut viitekorot	1 787	2,13	1 796	1,71	2 025	2,09	2 004	1,77	1 745	1,74	1 725	1,76
Kiinteät korot	30 029	1,69	30 480	1,63	31 469	1,55	31 228	1,48	30 880	1,46	31 395	1,47
Muut korot ja tilastollinen ero	3 281	2,13	3 275	2,10	3 157	2,16	2 926	2,09	2 632	2,00	2 585	2,02
Yhteensä	55 826	1,70	56 664	1,63	58 215	1,55	57 872	1,48	56 681	1,46	57 238	1,46

	30.04.2002		31.05.2002		30.06.2002		31.07.2002		31.08.2002		30.09.2002	
	Milj. EUR	Korko %	Milj. EUR	Korko %	Milj. EUR	Korko %	Milj. EUR	Korko %	Milj. EUR	Korko %	Milj. EUR	Korko %
Peruskorko	1 480	0,86	1 482	0,86	1 520	0,84	1 574	0,96	1 553	0,95	1 515	0,97
Euriborkorot	4 592	2,39	4 730	2,43	4 530	2,42	4 810	2,44	4 780	2,42	4 746	2,37
Pankkien primekorot	15 494	1,11	15 548	1,11	15 627	1,27	15 673	1,32	15 785	1,33	15 965	1,33
Pankkien muut viitekorot	1 667	1,71	1 805	1,71	1 745	1,79	1 951	1,85	1 872	1,88	1 993	1,87
Kiinteät korot	31 513	1,45	31 658	1,48	32 320	1,47	31 698	1,49	31 900	1,49	32 141	1,48
Muut korot ja tilastollinen ero	2 520	2,02	2 510	1,98	2 580	2,08	2 447	2,01	2 365	1,98	2 374	2,00
Yhteensä	57 266	1,45	57 733	1,47	58 322	1,51	58 153	1,55	58 255	1,54	58 734	1,53

SAAMISET JA KOROT

D01 Kotimaiset euroluotot kauden lopussa sektoreittain ja luottoyrypeittain

I3 Yleisö yhteensä (S001); 1000 €

	Liike-pankit	Osuus-pankit	Siitä: OPK-jäsen-pankit	Paikallis-osuus-pankit	Säästö-pankit	Kotimaiset pankit yhteensä	Ulkomaiset pankit	Pankit Suomessa yhteensä	Kotimaiset muut rahoitusta välittävät rahalaitokset	Ulkomaiset muut rahoitusta välittävät rahalaitokset
05.	Kaikki yhteensä	37 698 397	18 963 222	17 314 955	1 648 267	4 954 242	61 615 861	65 771 328	8 411 015	442 833
0505	Antolainaus I	37 315 638	18 419 984	16 853 689	1 566 295	4 881 900	60 617 522	64 749 593	3 267 854	
050505	Sekkiluotot (tilliluotot)	1 179 526	493 545	464 526	29 019	73 991	1 747 062	1 878 584		
050510	Vekselit	541	44 044	37 801	6 243	13 533	58 118	60 230		
050515	Velkakirjalainat	36 135 571	17 882 395	16 351 362	1 531 033	4 794 376	58 812 342	62 810 779		
0510	Valtion varoista välitetyt	128 407	543 238	461 266	81 972	72 342	743 987	745 824	1 844	
0515	Antolainaus II	210 204					210 204	231 763	5 141 317	442 833
051505	Osamaksusopimussuamiset							21 559	2 648 099	361 345
051510	Laskusaamisten rahoitus (factoring)								345 950	
051515	Ostolaskujen rahoitus (confirming)								710	
051520	Luottokorttisaamiset								1 214 238	
051525	Muu luotonanto	44 148					44 148	44 148	932 320	81 488
0520	Repo-ostot	506 801	200 870	183 656	17 214	55 652	763 323	763 323		
10	Näistä: ASP-luotot									

I4 Yleisö yhteensä (S001); keskitorkko %

	Liike-pankit	Osuus-pankit	Siitä: OPK-jäsen-pankit	Paikallis-osuus-pankit	Säästö-pankit	Kotimaiset pankit yhteensä	Ulkomaiset pankit	Pankit Suomessa yhteensä	Kotimaiset muut rahoitusta välittävät rahalaitokset	Ulkomaiset muut rahoitusta välittävät rahalaitokset
05	Kaikki yhteensä	4,81	5,25	5,23	5,46	5,23	4,98	4,93	6,15	6,33
0505	Antolainaus I	4,79	5,31	5,29	5,47	5,22	4,98	4,93	5,11	
050505	Sekkiluotot (tilliluotot)	5,73	5,85	5,76	7,34	7,67	5,85	5,73		
050510	Vekselit	4,71	8,31	8,09	9,63	7,82	8,16	8,00		
050515	Velkakirjalainat	4,76	5,28	5,27	5,42	5,18	4,95	4,91	4,51	
0510	Valtion varoista välitetyt	2,59	3,47	3,14	5,35	5,73	3,54	3,55	4,51	
0515	Antolainaus II	9,50					9,50	9,05	6,82	6,33
051505	Osamaksusopimussuamiset								5,10	6,78
051510	Laskusaamisten rahoitus (factoring)								4,96	
051515	Ostolaskujen rahoitus (confirming)								5,90	
051520	Luottokorttisaamiset								10,96	
051525	Muu luotonanto	3,36					3,36	3,36	6,96	4,28
0520	Repo-ostot	5,05	5,40	5,41	5,34	5,23	5,16	5,16		
10	Näistä: ASP-luotot									

SAAMISET JA KOROT

	Liike- pankit	Osuus- pankit	Siitä: OPK- jäsen- pankit	Paikallis- osuus- pankit	Säästö- pankit	Kotimaiset pankit yhteensä	Ulkomaiset pankit	Pankit Suomessa yhteensä	Kotimaiset muut rahoitusta välittävät rahatalokset	Ulkomaiset muut rahoitusta välittävät rahatalokset
--	------------------	------------------	------------------------------------	--------------------------------	-------------------	----------------------------------	----------------------	--------------------------------	--	--

D01 Kotimaiset euroluotot kauden lopussa sektoreittain ja luottotyyppittäin

	27 Kaikki yhteensä pl. valtio; 1000 €										
05	Kaikki yhteensä	44 106 826	18 997 874	17 344 738	1 653 136	4 986 096	68 090 796	4 639 216	72 730 012	9 913 210	443 519
0505	Antolainaus I	43 701 281	18 454 636	16 883 472	1 571 164	4 913 754	67 069 671	4 615 820	71 685 491	4 741 486	
050505	Sekkiluotot (tililuotot)	1 287 553	496 970	467 902	29 068	77 303	1 861 826	161 979	2 023 805		
050510	Vekselit	541	45 494	39 251	6 243	13 533	59 568	2 112	61 680		
050515	Velkakirjalainat	42 413 187	17 912 172	16 376 319	1 535 853	4 822 918	65 148 277	4 451 729	69 600 006		
0510	Valtion varoista välitetyt	128 407	543 238	461 266	81 972	72 342	743 987	1 837	745 824	1 844	
0515	Antolainaus II	210 204					210 204	21 559	231 763	5 169 880	443 519
0520	Repo-ostot	66 934					66 934		66 934		
10	Näistä: ASP-luotot	506 801	200 870	183 656	17 214	55 652	763 323		763 323		

28 Kaikki yhteensä pl. valtio; keskkorko %

05	Kaikki yhteensä	4,66	5,25	5,23	5,46	5,22	4,87	4,21	4,83	6,00	6,33
0505	Antolainaus I	4,65	5,31	5,29	5,47	5,21	4,87	4,21	4,83	5,14	
050505	Sekkiluotot (tililuotot)	5,56	5,84	5,75	7,35	7,52	5,72	4,05	5,59		
050510	Vekselit	4,71	8,18	7,95	9,63	7,82	8,07	3,57	7,91		
050515	Velkakirjalainat	4,62	5,28	5,27	5,41	5,17	4,84	4,21	4,80	4,51	
0510	Valtion varoista välitetyt	2,59	3,47	3,14	5,35	5,73	3,54	6,25	3,55	6,79	6,33
0515	Antolainaus II	9,50					9,50	4,66	9,05		
0520	Repo-ostot	3,26					3,26		3,26		
10	Näistä: ASP-luotot	5,05	5,40	5,41	5,34	5,23	5,16		5,16		

SAAMISET JA KOROT

D02 Kotimaiset euroluotot kauden aikana sektoreittain ja luottoyhteisöittäin

	Liike-pankit	Osuuspankit	Siitit: OPK-jäsenpankit	Paikallisosuuspankit	Säästöpankit	Kotimaiset pankit yhteensä	Ulkomaiset pankit	Pankit Suomessa yhteensä	Kotimaiset muut rahoitusta välittävät rahalaitokset	Ulkomaiset muut rahoitusta välittävät rahalaitokset
13 Yleisö yhteensä (S001); 1000 €										
05	Uudet yhteensä	587 347	533 952	53 395	182 838	2 451 289	153 620	2 604 909		
0505	Antolainaus I	579 912	528 222	51 690	181 911	2 049 755	153 620	2 203 375		
050505	Sekkiluotot (tililuotot)	27 688	12 935	873	2 772	43 395	593	43 988		
050510	Vekselit	15	14 677	2 083	4 941	19 633	412	20 045		
050515	Velkakirjalainat	1 260 229	552 300	503 566	174 198	1 986 727	152 615	2 139 342		
0510	Valtion varoista välitetyt	2 979	7 435	5 730	927	11 341		11 341		
0520	Repo-ostot	390 193				390 193		390 193		
14 Yleisö yhteensä (S001); keskiporko %										
05	Uudet yhteensä	4,16	4,96	4,92	4,92	4,41	3,99	4,39		
0505	Antolainaus I	4,43	4,98	4,95	4,92	4,63	3,99	4,59		
050505	Sekkiluotot (tililuotot)	5,01	6,06	6,00	5,96	5,38	4,59	5,37		
050510	Vekselit	4,97	8,23	7,96	7,81	8,12	3,00	8,02		
050515	Velkakirjalainat	4,42	4,87	4,85	4,82	4,58	3,99	4,54		
0510	Valtion varoista välitetyt	0,40	2,84	2,00	5,45	2,41		2,41		
0520	Repo-ostot	3,30				3,30		3,30		
23 Julkisyhteisöt yhteensä (S002) pl. valtio; 1000 €										
05	Uudet yhteensä	34 219	1 086	1 086		35 305	12 750	48 055		
0505	Antolainaus I	11 433	1 086	1 086		12 519	12 750	25 269		
050505	Sekkiluotot (tililuotot)	1 016	100	100		1 116		1 116		
050510	Vekselit		650	650		650		650		
050515	Velkakirjalainat	10 417	336	336		10 753	12 750	23 503		
0510	Valtion varoista välitetyt									
0520	Repo-ostot	22 786				22 786		22 786		

SAAMISET JA KOROT

D02 Kotimaiset euroluotot kauden aikana sektoreittain ja luottotyyppittäin

	Liike- pankit	Osuus- pankit	Siitä: OPK- jäsen- pankit	Paikallis- osuus- pankit	Säästö- pankit	Kotimaiset pankit yhteensä	Ulkomaiset pankit	Pankit Suomessa yhteensä	Kotimaiset muut rahoitusta välittävät rahalaitokset	Ulkomaiset muut rahoitusta välittävät rahalaitokset
24 Julkisyhteisöt yhteensä (S002) pl. valtio; keskkorko %										
0505	3,67	4,28	4,28			3,72	3,56	3,64		
050505	3,83	5,87	5,87			4,01		4,01		
050510		4,50	4,50			4,50		4,50		
050515	3,65	3,37	3,37			3,64	3,56	3,60		
0510										
0520	3,07					3,07		3,07		
27 Kaikki yhteensä pl. valtio; 1000 €										
05	2 727 232	588 433	535 038	53 395	182 838	3 498 503	176 545	3 675 048		
0505	2 311 274	580 998	529 308	51 690	181 911	3 074 183	176 545	3 250 728		
050505	28 704	13 035	12 162	873	2 772	44 511	10 768	55 279		
050510	15	15 327	13 244	2 083	4 941	20 283	412	20 695		
050515	2 282 555	552 636	503 902	48 734	174 198	3 009 389	165 365	3 174 754		
0510	2 979	7 435	5 730	1 705	927	11 341		11 341		
0520	412 979					412 979		412 979		
28 Kaikki yhteensä pl. valtio; keskkorko %										
0505	3,97	4,98	4,95	5,33	4,92	4,22	3,93	4,20		
050505	4,97	6,06	6,00	6,95	5,96	5,35	3,53	5,00		
050510	4,97	8,07	7,79	9,85	7,81	8,00	3,00	7,90		
050515	3,95	4,87	4,85	5,11	4,82	4,17	3,95	4,16		
0510	0,40	2,84	2,00	5,67	5,45	2,41		2,41		
0520	3,29					3,29		3,29		

SAAMISET JA KOROT

	Liike-pankit	Osuus-pankit	Siitä: OPK-jäsen-pankit	Paikallis-osuus-pankit	Säästö-pankit	Kotimaiset pankit yhteensä	Ulkomaiset pankit	Pankit Suomessa yhteensä	Kotimaiset muut rahoitusta välittävät rahalaitokset	Ulkomaiset muut rahoitusta välittävät rahalaitokset
--	--------------	--------------	-------------------------	------------------------	---------------	----------------------------	-------------------	--------------------------	---	---

D11 Luotot käyttötarkoituksittain kauden lopussa ja kauden aikana

01 Kauden lopussa; 1000 €

05	Yhteensä	20 391 256	12 257 161	11 307 334	949 827	3 537 366	36 185 783	1 284 296	37 470 079	
0505	Asunnot (kotitaloudet)	15 956 887	9 975 319	9 214 213	761 106	2 874 845	28 807 051	970 969	29 778 020	
0510	Asunnot (asuntoyhteisöt)	1 622 372	179 769	171 409	8 360	140 254	1 942 395	229 357	2 171 752	
0515	Vapaa-ajan asunnot	498 218	290 440	270 408	20 032	65 751	854 409	23 621	878 030	
0520	Opinnot	887 166	474 470	441 319	33 151	66 932	1 428 568	1 245	1 429 813	
0525	Kulut	1 426 613	1 337 163	1 209 985	127 178	389 584	3 153 360	59 104	3 212 464	

02 Kauden lopussa; keskitorkko %

0505	Asunnot (kotitaloudet)	4,93	5,15	5,15	5,20	5,06	5,02	4,55	5,00	
0510	Asunnot (asuntoyhteisöt)	4,45	4,74	4,72	5,05	4,57	4,48	4,08	4,44	
0515	Vapaa-ajan asunnot	5,12	5,47	5,47	5,44	5,42	5,26	4,54	5,24	
0520	Opinnot	5,10	5,34	5,34	5,37	5,21	5,18	4,74	5,18	
0525	Kulut	5,75	5,96	5,96	6,01	5,88	5,86	4,92	5,84	

03 Uudet kauden aikana; 1000 €

05	Yhteensä	587 493	396 588	364 157	32 431	132 022	1 116 103	35 153	1 151 256	
0505	Asunnot (kotitaloudet)	459 658	306 316	281 774	24 542	100 785	866 759	28 441	895 200	
0510	Asunnot (asuntoyhteisöt)	43 048	11 305	10 919	386	6 621	60 974	3 121	64 095	
0515	Vapaa-ajan asunnot	22 636	12 507	11 812	695	3 108	38 251	908	39 159	
0520	Opinnot	10 731	5 602	5 232	370	942	17 275	39	17 314	
0525	Kulut	51 420	60 858	54 420	6 438	20 566	132 844	2 644	135 488	

04 Uudet kauden aikana; keskitorkko %

0505	Asunnot (kotitaloudet)	4,29	4,63	4,61	4,80	4,57	4,44	4,28	4,44	
0510	Asunnot (asuntoyhteisöt)	3,99	4,24	4,23	4,44	4,59	4,10	3,82	4,08	
0515	Vapaa-ajan asunnot	4,51	5,02	5,01	5,15	5,02	4,72	4,26	4,70	
0520	Opinnot	4,43	5,00	4,99	5,08	5,00	4,65	4,39	4,65	
0525	Kulut	5,26	5,86	5,83	6,15	5,86	5,63	4,82	5,62	

SAAMISET JA KOROT

	Liike- pankit	Osuus- pankit	Sittä: OPK- jäsen- pankit	Paikallis- osuus- pankit	Säästö- pankit	Kotimaiset pankit yhteensä	Ulkomaiset pankit	Pankit Suomessa yhteensä	Kotimaiset muut rahoitusta välittävät rahallaitokset	Ulkomaiset muut rahoitusta välittävät rahallaitokset
--	------------------	------------------	------------------------------------	--------------------------------	-------------------	----------------------------------	----------------------	--------------------------------	--	--

D12. Kotimaiset euroluotot kauden lopussa ja kauden aikana toimialoitain

01 Kauden lopussa; 1000 €

05	Elinkeino- ja yritystoiminnan toimialat yh	14 706 845	5 707 754	5 095 233	612 521	1 120 682	21 535 281	2 619 223	24 154 504	
0505	A Maatalous, riistatalous ja metsätalous	439 398	2 009 913	1 674 934	334 979	311 061	2 760 372	2 065	2 762 437	
0510	B Kalatalous	9 860	19 692	17 995	1 697	4 459	34 011	532	34 543	
0515	C Mineraalien kaivu	74 336	38 624	32 712	5 912	10 155	123 115	4 073	127 188	
0520	D Teollisuus	3 623 746	683 643	621 909	61 734	115 167	4 422 556	957 056	5 379 612	
0525	E Sähkö-, kaasu- ja vesihuolto	507 415	18 674	17 239	1 435	3 052	529 141	118 687	647 828	
0530	F Rakentaminen	415 344	429 135	395 437	33 698	73 800	918 279	26 710	944 989	
0535	G Tukku- ja vähittäiskauppa,yms.	1 856 428	742 980	686 120	56 860	159 957	2 759 365	231 257	2 990 622	
0540	H Majoitus- ja ravitsemistoiminta	235 340	171 413	161 193	10 220	30 158	436 911	6 052	442 963	
0545	I Kuljetus, varastointi ja tietoliikenne	856 388	428 013	391 572	36 441	83 035	1 367 436	245 887	1 613 323	
0550	K Kiinteistö-, vuokraus- ja tutkimuspalve	5 772 120	808 470	764 262	44 208	262 239	6 842 829	890 823	7 733 652	
0555	M Koulutus	34 786	11 296	10 425	871	3 040	49 722	2 364	52 086	
0560	N Terveystenhoito- ja sosiaalipalvelut	140 278	94 753	87 525	7 228	18 243	253 274	6 305	259 579	
0565	O Muut yhteiskunnalliset ja henkilökohtai	352 568	189 114	176 348	12 766	43 388	585 070	96 584	681 654	
0595	X Toimiala tuntematon/Erittelemätön	388 838	62 034	57 562	4 472	2 328	453 200	30 828	484 028	

02 Kauden lopussa; keskitorkko %

05	Elinkeino- ja yritystoiminnan toimialat yh	4,58	5,44	5,41	5,69	5,44	4,85	4,13	4,77	
0505	A Maatalous, riistatalous ja metsätalous	5,51	5,80	5,80	5,80	5,81	5,75	5,02	5,75	
0510	B Kalatalous	5,29	5,66	5,68	5,50	5,98	5,60	4,03	5,57	
0515	C Mineraalien kaivu	4,58	5,55	5,51	5,76	5,82	4,99	3,87	4,95	
0520	D Teollisuus	4,44	5,27	5,23	5,64	5,22	4,59	4,11	4,50	
0525	E Sähkö-, kaasu- ja vesihuolto	3,98	4,65	4,60	5,30	5,02	4,01	3,83	3,97	
0530	F Rakentaminen	4,81	5,41	5,38	5,72	5,63	5,15	4,32	5,13	
0535	G Tukku- ja vähittäiskauppa,yms.	4,71	5,22	5,18	5,68	5,55	4,90	4,24	4,85	
0540	H Majoitus- ja ravitsemistoiminta	5,02	5,37	5,35	5,66	5,67	5,20	4,76	5,20	
0545	I Kuljetus, varastointi ja tietoliikenne	4,64	5,48	5,47	5,57	5,69	4,97	4,01	4,82	
0550	K Kiinteistö-, vuokraus- ja tutkimuspalve	4,54	4,97	4,96	5,14	4,86	4,61	4,22	4,56	
0555	M Koulutus	4,73	5,44	5,43	5,54	5,07	4,92	4,15	4,88	
0560	N Terveystenhoito- ja sosiaalipalvelut	4,99	5,30	5,29	5,48	5,32	5,13	4,42	5,12	
0565	O Muut yhteiskunnalliset ja henkilökohtai	4,65	5,35	5,33	5,57	5,42	4,93	3,82	4,77	
0595	X Toimiala tuntematon/Erittelemätön	4,43	4,96	4,94	5,25	5,35	4,51	4,14	4,49	

SAAMISET JA KOROT

		Liike- pankit	Osuus- pankit	Siiht: OPK- jäsen- pankit	Paikallis- osuus- pankit	Säästö- pankit	Kotimaiset pankit yhteensä	Ulkomaiset pankit	Pankit Suomessa yhteensä	Kotimaiset muut rahoitusta välittävät rahatalokset	Ulkomaiset muut rahoitusta välittävät
03 Uudet kauden aikana; 1000 €											
05	Elinkeino- ja yritystoiminnan toimialat yh	645 721	169 632	151 334	18 298	39 597	854 950	81 380	936 330		
0505	A Maatalous, riistatalous ja metsätalous	10 540	52 402	43 248	9 154	8 612	71 554	252	71 806		
0510	B Kalatalous	189	513	512	1	58	760		760		
0515	C Mineraalien kaivu	178	809	637	172	309	1 296	76	1 372		
0520	D Teollisuus	211 620	25 949	24 503	1 446	5 669	243 238	40 269	283 507		
0525	E Sähkö-, kaasu- ja vesihuolto	24 346	390	354	36	20	24 756		24 756		
0530	F Rakentaminen	7 891	14 963	13 578	1 385	3 393	26 247	501	26 748		
0535	G Tukku- ja vähittäiskauppa, yms.	61 122	21 421	19 183	2 238	7 141	89 684	828	90 512		
0540	H Majoitus- ja ravitsemistoiminta	6 333	3 496	3 194	302	1 112	10 941	6	10 947		
0545	I Kuljetus, varastointi ja tietoliikenne	34 853	17 084	15 891	1 193	3 430	55 367	15 457	70 824		
0550	K Kiinteistö-, vuokra- ja tutkimuspalvelut	266 383	19 534	18 211	1 323	7 298	293 215	7 246	300 461		
0555	M Koulutus	700	452	382	70	99	1 251	503	1 754		
0560	N Terveystieteiden- ja sosiaalipalvelut	4 068	2 949	2 517	432	789	7 806	544	8 350		
0565	O Muut yhteiskunnalliset ja henkilökohtaiset	11 724	8 360	8 133	227	1 519	21 603	15 188	36 791		
0595	X Toimiala tuntematon/Erittelemätön	5 774	1 310	991	319	148	7 232	510	7 742		
04 Uudet kauden aikana; keskitorkko %											
05	Elinkeino- ja yritystoiminnan toimialat yh	4,52	5,29	5,23	5,74	5,32	4,71	3,92	4,64		
0505	A Maatalous, riistatalous ja metsätalous	5,03	5,58	5,54	5,78	5,73	5,52	5,50	5,52		
0510	B Kalatalous	5,45	5,79	5,78	10,00	7,61	5,84		5,84		
0515	C Mineraalien kaivu	5,09	5,72	5,73	5,66	5,23	5,51	4,14	5,44		
0520	D Teollisuus	4,50	5,08	5,03	6,01	4,75	4,57	3,85	4,46		
0525	E Sähkö-, kaasu- ja vesihuolto	3,75	4,68	4,67	4,79	5,30	3,77		3,77		
0530	F Rakentaminen	4,87	5,39	5,30	6,31	5,49	5,25	4,86	5,24		
0535	G Tukku- ja vähittäiskauppa, yms.	4,63	5,09	5,02	5,68	5,27	4,79	4,48	4,79		
0540	H Majoitus- ja ravitsemistoiminta	4,75	5,34	5,33	5,45	5,58	5,02	5,50	5,02		
0545	I Kuljetus, varastointi ja tietoliikenne	4,20	5,51	5,51	5,45	5,85	4,71	4,14	4,58		
0550	K Kiinteistö-, vuokra- ja tutkimuspalvelut	4,58	4,89	4,85	5,37	5,00	4,61	3,98	4,60		
0555	M Koulutus	4,71	4,85	4,80	5,10	4,66	4,76	4,06	4,56		
0560	N Terveystieteiden- ja sosiaalipalvelut	4,62	5,02	4,92	5,63	5,19	4,83	4,52	4,81		
0565	O Muut yhteiskunnalliset ja henkilökohtaiset	4,69	4,89	4,88	5,38	5,23	4,80	3,74	4,36		
0595	X Toimiala tuntematon/Erittelemätön	4,51	4,98	5,05	4,78	4,92	4,61	4,56	4,60		

D12 Kotimaiset euroluotot kauden lopussa ja kauden aikana toimialoitain

SAAMISET JA KOROT

	Liike- pankit	Osuus- pankit	Siitä: OPK- jäsen- pankit	Paikallis- osuus- pankit	Säästö- pankit	Kotimaiset pankit yhteensä	Ulkomaiset pankit	Pankit Suomessa yhteensä	Kotimaiset muut rahoitusta välittävät rahataloitokset	Ulkomaiset muut rahoitusta välittävät rahataloitokset
--	------------------	------------------	------------------------------------	--------------------------------	-------------------	----------------------------------	----------------------	--------------------------------	---	---

D41 Muun rahataloituksen hallussa olevat raha- ja pääomamarkkinainstrumentit kauden lopussa

03 Kotimaat yhteensä, kauden lopussa, CI; 1000 €

05	Yhteensä	6 874 558	1 001 449	829 642	171 807	879 974	1 178 174	9 934 155	365 977	
0505	Rahamarkkinavaateet	4 285 650	57 053	46 983	10 070	420 079	1 100 405	5 863 187	117 026	
050505	Valtion velkasitoumukset	922 927	993		993	1 962	7 013	932 895		
050510	Kuntatodistukset	34 444	7 373	5 478	1 895	6 479		48 296	90 274	
050520	Pankkien sijoitusodistukset	3 106 988	20 342	20 342		261 436	958 228	4 346 994	26 533	
050525	Muiden rahoitusta väl. rahal. yritystod.	99 513	2 676	1 285	1 391	75 711		177 900		
050530	Muut yritystodistukset	121 778	25 668	19 878	5 790	74 491	113 008	334 945	200	
050535	Omaisuuksienhoito- ja velkasitoumukset									
050540	Rahamarkkinavelkakirjat						22 156	22 156		
050595	Muut rahamarkkinavaateet								19	
0510	Pääomamarkkinavaateet (pl.osakkeet)	2 588 908	944 397	782 659	161 738	459 895	77 769	4 070 969	248 951	

VELAT JA KOROT

	Liike- pankit	Osuus- pankit	Siitit: OPK- jäsen- pankit	Paikallis- osuus- pankit	Säästö- pankit	Kotimaiset pankit yhteensä	Ulkomaiset pankit	Pankit Suomessa yhteensä	Kotimaiset muut rahoitusta välittävät rahallaitokset	Ulkomaiset muut rahoitusta välittävät rahallaitokset
--	------------------	------------------	-------------------------------------	--------------------------------	-------------------	----------------------------------	----------------------	--------------------------------	--	--

E01 Kotimaiset eurotalletukset kauden lopussa sektoreittain ja tilityypeittäin

13 Yleisö yhteensä (S001); 1000 €

05	Kaikki yhteensä	31 173 759	19 275 599	17 371 091	1 904 508	5 191 225	1 090 733	56 731 316		
0505	Verottomat	119 541	40 445	37 010	3 435	10 832	170 818	170 818		
050505	Käytelytilit (ml. sekkitiilit)									
050520	Määräaikaistilit									
050525	Muut	119 541	40 445	37 010	3 435	10 832	170 818	170 818		
0510	Lähdeverolliset	22 100 280	16 766 691	15 078 670	1 688 021	4 363 344	43 230 315	43 767 011		
051005	Käytelytilit (ml. sekkitiilit)	13 149 374	9 623 119	8 303 833	1 319 286	3 270 200	26 042 693	26 211 278		
051010	Määräaikaistilit	5 601 667	3 406 331	3 037 617	368 714	1 093 107	10 101 105	10 220 498		
051015	Muut	3 349 239	3 737 241	3 737 220	21	37	7 086 517	7 335 235		
0515	Muut talletukset	8 953 938	2 468 463	2 255 411	213 052	817 049	12 239 450	12 793 487		
051505	Käytelytilit (ml. sekkitiilit)	7 257 059	1 996 407	1 810 085	186 322	697 845	9 951 311	10 386 294		
051510	Määräaikaistilit	1 557 360	209 540	182 810	26 730	119 204	1 886 104	2 005 158		
051515	Muut	139 519	262 516	262 516			402 035	402 035		

14 Yleisö yhteensä (S001); keskitorko %

05	Kaikki yhteensä	1,47	1,42	1,42	1,38	1,69	1,47	1,49		
0505	Verottomat	1,45	0,84	0,84	0,85	0,82	1,26	1,26		
050505	Käytelytilit (ml. sekkitiilit)									
050520	Määräaikaistilit									
050525	Muut	1,45	0,84	0,84	0,85	0,82	1,26	1,26		
0510	Lähdeverolliset	1,42	1,43	1,43	1,39	1,70	1,45	1,46		
051005	Käytelytilit (ml. sekkitiilit)	0,60	0,69	0,64	0,99	1,23	0,71	0,72		
051010	Määräaikaistilit	3,08	3,04	3,06	2,83	3,13	3,07	3,07		
051015	Muut	1,89	1,85	1,85	0,00	0,00	1,87	1,88		
0515	Muut talletukset	1,59	1,39	1,40	1,28	1,61	1,55	1,60		
051505	Käytelytilit (ml. sekkitiilit)	1,24	1,02	1,02	0,98	1,33	1,20	1,25		
051510	Määräaikaistilit	3,21	3,39	3,39	3,38	3,26	3,23	3,23		
051515	Muut	2,04	2,62	2,62			2,42	2,42		

VELAT JA KOROT

E01 Kotimaiset eurotalletukset kauden lopussa sektoreittain ja tilityypeittäin

23 Julkisyhteisöt yhteensä (S002) pl. valtio; 1000 €

	Läike-pankit	Osuus-pankit	Siitä: OPK-jäsenpankit	Paikallis-osuuspankit	Säästöpankit	Kotimaiset pankit yhteensä	Ulkomaiset pankit	Pankit Suomessa yhteensä	Kotimaiset muut rahoitusta välittävät rahalaitokset	Ulkomaiset muut rahoitusta välittävät rahalaitokset
05	Kaikki yhteensä	341 782	318 489	23 293	46 482	1 925 114	30 682	1 955 796		
0505	Verottomat									
050505	Käyttelytilit (ml. sekkitilit)									
050520	Määräaikaistilit									
050525	Muut									
0510	Lähdeverolliset	240	51			291	204	495		
051005	Käyttelytilit (ml. sekkitilit)	52	9			61		61		
051010	Määräaikaistilit	120	42			162	204	366		
051015	Muut	68				68		68		
0515	Muut talletukset	1 536 610	341 731	318 438		1 924 823	30 478	1 955 301		
051505	Käyttelytilit (ml. sekkitilit)	1 334 351	242 076	223 647		1 605 288	30 478	1 635 766		
051510	Määräaikaistilit	202 119	25 569	20 705		245 309		245 309		
051515	Muut	140	74 086	74 086		74 226		74 226		

24 Julkisyhteisöt yhteensä (S002) pl. valtio; keskitorkko %

	Läike-pankit	Osuus-pankit	Siitä: OPK-jäsenpankit	Paikallis-osuuspankit	Säästöpankit	Kotimaiset pankit yhteensä	Ulkomaiset pankit	Pankit Suomessa yhteensä	Kotimaiset muut rahoitusta välittävät rahalaitokset	Ulkomaiset muut rahoitusta välittävät rahalaitokset
05	Kaikki yhteensä	2,73	2,62	2,64	2,47	2,70	2,99	2,71		
0505	Verottomat									
050505	Käyttelytilit (ml. sekkitilit)									
050520	Määräaikaistilit									
050525	Muut									
0510	Lähdeverolliset	2,15	2,85	2,85		2,27	3,66	2,84		
051005	Käyttelytilit (ml. sekkitilit)	0,45	0,17	0,17		0,41		0,41		
051010	Määräaikaistilit	3,00	3,40	3,40		3,10	3,66	3,41		
051015	Muut	1,93				1,93		1,93		
0515	Muut talletukset	2,73	2,62	2,64	2,47	2,70	2,99	2,71		
051505	Käyttelytilit (ml. sekkitilit)	2,63	2,21	2,22	1,91	2,55	2,99	2,56		
051510	Määräaikaistilit	3,38	3,41	3,39	3,39	3,38		3,38		
051515	Muut	2,04	3,71	3,71		3,71		3,71		

VELAT JA KOROT

	Liike- pankit	Osuus- pankit	Siiidit: OPK- jäsen- pankit	Paikallis- osuus- pankit	Säästö- pankit	Kotimaiset pankit yhteensä	Ulkomaiset pankit	Pankit Suomessa yhteensä	Kotimaiset muut rahoitusta välittävät rahalaitokset	Ulkomaiset muut rahoitusta välittävät rahalaitokset
--	------------------	------------------	--------------------------------------	--------------------------------	-------------------	----------------------------------	----------------------	--------------------------------	---	---

E01 Kotimaiset eurolaitokset kauden lopussa sektoreittain ja tilityypeittäin

27 Kaikki yhteensä pl. valtio; 1000 €										
05	Kaikki yhteensä	32 751 057	19 617 458	17 689 639	1 927 819	5 239 622	57 608 137	1 125 719	58 733 856	
0505	Verottomat	119 541	40 445	37 010	3 435	10 832	170 818		170 818	
050505	Käytelytilit (ml. sekkiilit)									
050520	Määräaikaistilit									
050525	Muut	119 541	40 445	37 010	3 435	10 832	170 818		170 818	
0510	Lähdeverolliset	22 101 227	16 766 742	15 078 721	1 688 021	4 363 344	43 231 313	536 900	43 768 213	
051005	Käytelytilit (ml. sekkiilit)	13 150 133	9 623 128	8 303 842	1 319 286	3 270 200	26 043 461	168 585	26 212 046	
051010	Määräaikaistilit	5 601 787	3 406 373	3 037 659	368 714	1 093 107	10 101 267	119 597	10 220 864	
051015	Muut	3 349 307	3 737 241	3 737 220	21	37	7 086 585	248 718	7 335 303	
0515	Muut talletukset	10 530 289	2 810 271	2 573 908	236 363	865 446	14 206 006	588 819	14 794 825	
051505	Käytelytilit (ml. sekkiilit)	8 630 351	2 238 560	2 033 791	204 769	728 621	11 597 532	469 765	12 067 297	
051510	Määräaikaistilit	1 760 279	235 109	203 515	31 594	136 825	2 132 213	119 054	2 251 267	
051515	Muut	139 659	336 602	336 602			476 261		476 261	

28 Kaikki yhteensä pl. valtio; keskitorkko %

05	Kaikki yhteensä	1,53	1,44	1,44	1,39	1,70	1,51	2,37	1,53	
0505	Verottomat	1,45	0,84	0,84	0,85	0,82	1,26		1,26	
050505	Käytelytilit (ml. sekkiilit)									
050520	Määräaikaistilit									
050525	Muut	1,45	0,84	0,84	0,85	0,82	1,26		1,26	
0510	Lähdeverolliset	1,42	1,43	1,43	1,39	1,70	1,45	2,19	1,46	
051005	Käytelytilit (ml. sekkiilit)	0,60	0,69	0,64	0,99	1,23	0,71	1,62	0,72	
051010	Määräaikaistilit	3,08	3,04	3,06	2,83	3,13	3,07	3,12	3,07	
051015	Muut	1,89	1,85	1,85	0,00	0,00	1,87	2,14	1,88	
0515	Muut talletukset	1,76	1,54	1,55	1,39	1,66	1,71	2,54	1,74	
051505	Käytelytilit (ml. sekkiilit)	1,45	1,14	1,15	1,08	1,35	1,39	2,38	1,43	
051510	Määräaikaistilit	3,23	3,39	3,39	3,40	3,28	3,25	3,18	3,24	
051515	Muut	2,04	2,86	2,86			2,62		2,62	

VELAT JA KOROT

	Liike-pankit	Osuus-pankit	Siiik-OPK-jäsen-pankit	Paikallis-osuus-pankit	Säästö-pankit	Kotimaiset pankit yhteensä	Ulkomaiset pankit	Pankit Suomessa yhteensä	Kotimaiset muut rahoitusta välittävät rahalaitokset	Ulkomaiset muut rahoitusta välittävät rahalaitokset
--	--------------	--------------	------------------------	------------------------	---------------	----------------------------	-------------------	--------------------------	---	---

E41 Markkinaottolainaus ja muu varainhankinta kauden lopussa

01 Kotimant, kauden lopussa, CI; 1000 €

05	Yhteensä	14 000 665	2 247 523	2 201 863	45 660	391 882	16 640 070	5 002 786	21 642 856	7 296 472
0505	Velkakirjalainat	2 753 518	1 322 565	1 321 732	833	30 000	4 106 083		4 106 083	5 819 308
0510	Repomyyntit	59 084					59 084	853 935	913 019	
0515	Rahamarkkinavaateet	8 950 935	214 957	209 287	5 670	215 419	9 381 311	4 120 841	13 502 152	614 705
051505	Sijoitustodistukset	8 950 935	214 957	209 287	5 670	215 419	9 381 311	3 482 030	12 863 341	
051510	Yritystodistukset									432 262
051515	Rahamarkkinaavelkakiijat							638 811	638 811	182 443
051520	Muut rahamarkkinavaateet									
0520	Pääomamarkkinavaateet (pl. osakkeet)	2 184 821	503 981	464 824	39 157	146 463	2 835 265	28 010	2 863 275	862 459
052005	Joukkovelkakiirjalainat	2 180 283	479 173	440 016	39 157	146 463	2 805 919	28 010	2 833 929	766 861
052010	Ikuiset lainat	4 538	24 808	24 808			29 346		29 346	95 598
052015	Muut pääomamarkkinavaateet									
0595	Pääomatodistukset	52 306	206 020	206 020			258 326		258 326	

KORKOSIDONNAISUUS

	Liike- pankit	Osuus- pankit	Siitä: OPK- jäsen- pankit	Paikallis- osuus- pankit	Säästö- pankit	Kotimaiset pankit yhteensä	Ulkomaiset pankit	Pankit Suomessa yhteensä	Kotimaiset muut rahoitusta välittävät rahalaitokset	Ulkomaiset muut rahoitusta välittävät rahalaitokset
--	------------------	------------------	------------------------------------	--------------------------------	-------------------	----------------------------------	----------------------	--------------------------------	---	---

F01 Kotimaiset euroluotot korkosidonnaisuuksittain sekä sektoreittain kauden lopussa ja kauden aikana

01 Muut rahoitusta välittävät luottolaitokset (S1223), uudet; 1000 €

05		Yhteensä	1 011 909			1 011 909	10 175	1 022 084		
0505		Peruskorko								
0507		Euriborkorot	726 709			726 709		726 709		
0520		Pankkien omat viitekorot					10 175	10 175		
0530		Kiinteät korot	120 300			120 300		120 300		
0595		Muut ml. tilastollinen ero	164 900			164 900		164 900		

02 Muut rahoitusta välittävät luottolaitokset (S1223), uudet; keskitorkko %

05		Yhteensä	3,37			3,37	3,47	3,37		
0505		Peruskorko								
0507		Euriborkorot	3,32			3,32		3,32		
0520		Pankkien omat viitekorot					3,47	3,47		
0530		Kiinteät korot	3,58			3,58		3,58		
0595		Muut ml. tilastollinen ero	3,45			3,45		3,45		

05 Muut rahoitusta välittävät luottolaitokset (S1223), kauden lopussa; 1000 €

05		Yhteensä	5 746 276			5 746 276	43 027	5 789 303		
0505		Peruskorko	30 000			30 000		30 000		
0507		Euriborkorot	3 303 128			3 303 128	16 818	3 319 946		
0520		Pankkien omat viitekorot	83 771			83 771	26 209	109 980		
0530		Kiinteät korot	1 851 305			1 851 305		1 851 305		
0595		Muut ml. tilastollinen ero	478 072			478 072		478 072		

06 Muut rahoitusta välittävät luottolaitokset (S1223), kauden lopussa; keskitorkko %

05		Yhteensä	3,78			3,78	3,69	3,78		
0505		Peruskorko	4,00			4,00		4,00		
0507		Euriborkorot	3,46			3,46	4,02	3,47		
0520		Pankkien omat viitekorot	3,71			3,71	3,47	3,65		
0530		Kiinteät korot	4,37			4,37		4,37		
0595		Muut ml. tilastollinen ero	3,64			3,64		3,64		

KORKOSIDONNAISUUS

F01 Kotimaiset eurolaotot korkosidonnaisuuksittain sekä sektoreittain kauden lopussa ja kauden aikana

	Liike- pankit	Osuus- pankit	Siitä: OPK- jäsen- pankit	Päikkalis- osuus- pankit	Säästö- pankit	Kotimaiset pankit yhteensä	Ulkomaiset pankit	Pankit Suomessa yhteensä	Kotimaiset muut rahoitusta välittävät rahalaitokset	Ulkomaiset muut rahoitusta välittävät rahalaitokset
07 Yleisö yhteensä (S001), uudet; 1000 €										
05	Yhteensä	579 912	528 222	51 690	181 911	2 049 755	153 620	2 203 375		
0505	Peruskorko	8 270	8 075	195	283	11 861	412	12 273		
0507	Euriborkorot	299 737	275 647	24 090	127 026	1 191 466	104 176	1 295 642		
0520	Pankkien omat viitekorot	248 747	224 384	24 363	43 003	413 554	23 136	436 690		
0530	Kiinteät korot	23 135	20 099	3 036	11 588	106 871	25 658	132 529		
0595	Muut ml. tilastollinen ero	24	18	6	11	326 005	238	326 243		
08 Yleisö yhteensä (S001), uudet; keskitorkko %										
05	Yhteensä	4,43	4,95	5,33	4,92	4,63	3,99	4,59		
0505	Peruskorko	4,11	5,09	5,13	5,31	4,82	3,00	4,76		
0507	Euriborkorot	4,32	4,64	4,93	4,70	4,44	3,85	4,39		
0520	Pankkien omat viitekorot	4,71	5,20	5,34	5,30	5,06	4,52	5,03		
0530	Kiinteät korot	4,50	7,14	8,42	5,90	5,23	4,05	5,00		
0595	Muut ml. tilastollinen ero	4,58	5,53	5,53	5,53	4,58	4,34	4,58		
11 Yleisö yhteensä (S001), kauden lopussa; 1000 €										
05	Yhteensä	18 419 984	16 853 689	1 566 295	4 881 900	60 617 522	4 132 071	64 749 593		
0505	Peruskorko	522 189	479 548	42 641	111 409	1 567 976	2 599	1 570 575		
0507	Euriborkorot	5 985 923	5 442 810	543 113	2 574 915	30 639 102	2 363 413	33 002 515		
0520	Pankkien omat viitekorot	11 512 960	10 577 684	935 276	2 023 661	22 054 288	1 336 633	23 390 921		
0530	Kiinteät korot	274 997	239 654	35 343	153 608	2 603 034	366 692	2 969 726		
0595	Muut ml. tilastollinen ero	123 914	113 993	9 921	18 307	3 753 121	62 734	3 815 855		
12 Yleisö yhteensä (S001), kauden lopussa; keskitorkko %										
05	Yhteensä	4,79	5,31	5,47	5,22	4,98	4,24	4,93		
0505	Peruskorko	5,25	5,26	5,63	5,90	5,30	3,58	5,30		
0507	Euriborkorot	4,65	5,10	5,39	5,19	4,78	4,07	4,73		
0520	Pankkien omat viitekorot	5,15	5,42	5,51	5,24	5,30	4,39	5,25		
0530	Kiinteät korot	4,89	4,65	5,49	4,93	4,87	4,83	4,86		
0595	Muut ml. tilastollinen ero	4,64	5,70	5,69	5,64	4,68	3,71	4,66		

KORKOSIDONNAISUUS

	Liike- pankit	Osuus- pankit	Siitä: OPK- jäsen- pankit	Paikallis- osuus- pankit	Säästö- pankit	Kotimaiset pankit yhteensä	Ulkomaiset pankit	Pankit Suomessa yhteensä	Kotimaiset muut rahoitusta välttävät rahalaitokset	Ulkomaiset muut rahoitusta välttävät rahalaitokset
--	------------------	------------------	------------------------------------	--------------------------------	-------------------	----------------------------------	----------------------	--------------------------------	--	--

F01 Kotimaiset euroluotot korkosidonnaisuuksittain sekä sektoreittain kauden lopussa ja kauden aikana

13 Julkisyhteisöt yhteensä (S002)pl. valtio, uudet; 1000 €

05	Yhteensä	11 433	1 086	1 086		12 519	12 750	25 269		
0505	Peruskorko									
0507	Euriborkorot	7 366				7 366	8 500	15 866		
0520	Pankkien omat viitekorot	1 357				1 357		1 357		
0530	Kiinteät korot	1 500	1 086	1 086		2 586	4 250	6 836		
0595	Muut ml. tilastollinen ero	1 210				1 210		1 210		

14 Julkisyhteisöt yhteensä (S002) pl. valtio, uudet; keskitorkko %

05	Yhteensä	3,67	4,28	4,28		3,72	3,56	3,64		
0505	Peruskorko									
0507	Euriborkorot	3,45				3,45	3,35	3,40		
0520	Pankkien omat viitekorot	3,94				3,94		3,94		
0530	Kiinteät korot	4,15	4,28	4,28		4,21	3,98	4,07		
0595	Muut ml. tilastollinen ero	4,11				4,11		4,11		

17 Julkisyhteisöt yhteensä (S002) pl. valtio, kauden lopussa; 1000 €

05	Yhteensä	639 367	34 652	29 783	4 869	31 854	440 722	1 146 595		
0505	Peruskorko	4 649	2 827	2 572	255	8 105		8 105		
0507	Euriborkorot	380 138	20 849	17 085	3 764	409 677	277 961	687 638		
0520	Pankkien omat viitekorot	40 289	6 058	5 212	846	59 200	25 912	85 112		
0530	Kiinteät korot	167 812	4 880	4 880		182 374	136 849	319 223		
0595	Muut ml. tilastollinen ero	46 478	38	34	4	46 516		46 516		

18 Julkisyhteisöt yhteensä (S002) pl. valtio, kauden lopussa; keskitorkko %

05	Yhteensä	4,12	4,12	4,11	4,15	4,12	3,94	4,05		
0505	Peruskorko	6,09	5,69	5,60	6,64	5,92		5,92		
0507	Euriborkorot	3,71	3,78	3,77	3,81	3,72	3,55	3,65		
0520	Pankkien omat viitekorot	4,17	4,35	4,26	4,89	4,11	3,50	3,93		
0530	Kiinteät korot	4,83	4,36	4,36	4,86	4,82	4,82	4,82		
0595	Muut ml. tilastollinen ero	4,60	6,82	6,99	5,40	4,60		4,60		

KORKOSIDONNAISUUS

F02 Kotimaiset euroluotot kotitalouksille sekä asuntoluotot kauden lopussa ja kauden aikana

		Liike- pankit	Osuus- pankit	Siiid- OPK- jäsen- pankit	Paikallis- osuus- pankit	Säästö- pankit	Kotimaiset pankit yhteensä	Ulkomaiset pankit	Pankit Suomessa yhteensä	Kotimaiset muut rahoitusta välittävät rahatalokset	Ulkomaiset muut rahoitusta välittävät rahatalokset
01 Antolainaus (pl. valtion var. välitetyt), kotitaloudet (S14), uudet; 1000 €											
05	Yhteensä	573 355	465 902	423 425	42 477	144 947	1 184 204	32 032	1 216 236		
0505	Peruskorko	3 270	4 345	4 150	195	273	7 888	412	8 300		
0507	Euriborikorot	480 979	232 162	212 936	19 226	101 459	814 600	13 675	828 275		
0520	Pankkien omat viitekorot	66 195	217 008	196 081	20 927	36 661	319 864	17 124	336 988		
0530	Kiinteät korot	6 409	12 364	10 240	2 124	6 544	25 317	821	26 138		
0595	Muut ml. tilastollinen ero	16 502	24	18	6	10	16 536		16 536		
02 Antolainaus (pl. valtion var. välitetyt), kotitaloudet (S14), uudet; keskkorko %											
05	Yhteensä	4,41	4,96	4,93	5,27	4,89	4,69	4,33	4,68		
0505	Peruskorko	4,11	4,38	4,34	5,13	5,21	4,29	3,00	4,23		
0507	Euriborikorot	4,34	4,62	4,60	4,89	4,67	4,46	4,12	4,46		
0520	Pankkien omat viitekorot	4,86	5,19	5,18	5,33	5,27	5,13	4,52	5,10		
0530	Kiinteät korot	5,09	7,67	7,55	8,23	6,26	6,65	4,77	6,59		
0595	Muut ml. tilastollinen ero	4,67	5,53	5,53	5,53	5,53	4,67		4,67		
05 Antolainaus (pl. valtion var. välitetyt), kotitaloudet (S14), kauden lopussa; 1000 €											
05	Yhteensä	20 201 687	15 137 253	13 814 989	1 322 264	3 943 884	39 282 824	1 052 053	40 334 877		
0505	Peruskorko	634 520	432 821	395 140	37 681	83 292	1 150 633	2 599	1 153 232		
0507	Euriborikorot	11 458 072	4 253 446	3 818 449	434 997	2 024 689	17 736 207	314 279	18 050 486		
0520	Pankkien omat viitekorot	7 259 301	10 223 019	9 403 406	819 613	1 744 703	19 227 023	716 437	19 943 460		
0530	Kiinteät korot	365 338	106 203	85 875	20 328	73 815	545 356	18 248	563 604		
0595	Muut ml. tilastollinen ero	484 455	121 765	112 119	9 646	17 385	623 605	490	624 095		
06 Antolainaus (pl. valtion var. välitetyt), kotitaloudet (S14), kauden lopussa; keskkorko %											
05	Yhteensä	5,03	5,36	5,35	5,47	5,25	5,18	4,57	5,16		
0505	Peruskorko	5,34	5,26	5,22	5,64	5,91	5,35	3,58	5,34		
0507	Euriborikorot	4,89	5,16	5,14	5,37	5,21	4,99	4,47	4,99		
0520	Pankkien omat viitekorot	5,18	5,43	5,42	5,50	5,26	5,32	4,61	5,29		
0530	Kiinteät korot	4,96	6,13	6,21	5,77	5,25	5,22	4,99	5,22		
0595	Muut ml. tilastollinen ero	5,61	5,70	5,70	5,73	5,63	5,63	4,00	5,63		

KORKOSIDONNAISUUS

F02 Kotimaiset euroluotot kotitalouksille sekä asuntoluotot kauden lopussa ja kauden aikana

	Liike-pankit	Osuus-pankit	Siiitä: OPK-jäsen-pankit	Paikallis-osuus-pankit	Säästö-pankit	Kotimaiset pankit yhteensä	Ulkomaiset pankit	Pankit Suomessa yhteensä	Kotimaiset muut rahoitusta välittävät rahalaitokset	Ulkomaiset muut rahoitusta välittävät rahalaitokset
07 Asuntoluotot (pl. vapaa-ajan asunnot), kotitaloudet (S14), uudet; 1000 €										
05	Yhteensä	306 316	281 774	24 542	100 785	866 759	28 441	895 200		
0505	Peruskorko	2 710	3 046	89	159	6 004	412	6 416		
0507	Euriborokorot	387 005	154 577	12 350	73 495	627 427	12 696	640 123		
0520	Pankkien omat viitekorot	49 937	122 718	11 705	24 030	208 390	14 512	222 902		
0530	Kiinteät korot	4 984	1 433	398	3 101	9 916	821	10 737		
0595	Muut ml. tilastollinen ero	15 021				15 021		15 021		
08 Asuntoluotot (pl. vapaa-ajan asunnot), kotitaloudet (S14), uudet; keskitorkko %										
05	Yhteensä	4,29	4,63	4,61	4,80	4,57	4,44	4,44		
0505	Peruskorko	4,00	4,27	4,25	4,92	4,48	4,15	4,08		
0507	Euriborokorot	4,21	4,41	4,39	4,61	4,43	4,29	4,29		
0520	Pankkien omat viitekorot	4,76	4,91	4,90	4,99	4,98	4,88	4,85		
0530	Kiinteät korot	5,05	5,01	5,02	4,99	4,84	4,98	4,96		
0595	Muut ml. tilastollinen ero	4,65				4,65		4,65		
11 Asuntoluotot (pl. vapaa-ajan asunnot), kotitaloudet (S14), kauden lopussa; 1000 €										
05	Yhteensä	15 956 887	9 975 319	9 214 213	761 106	2 874 845	28 807 051	970 969	29 778 020	
0505	Peruskorko	482 152	267 239	249 283	17 956	54 201	803 592	2 576	806 168	
0507	Euriborokorot	9 093 221	2 840 752	2 583 572	257 180	1 437 543	13 371 516	296 919	13 668 435	
0520	Pankkien omat viitekorot	5 853 773	6 825 667	6 348 315	477 352	1 334 373	14 013 813	654 293	14 668 106	
0530	Kiinteät korot	266 046	30 220	22 335	7 885	47 661	343 927	17 169	361 096	
0595	Muut ml. tilastollinen ero	261 696	11 441	10 708	733	1 067	274 204	12	274 216	
12 Asuntoluotot (pl. vapaa-ajan asunnot), kotitaloudet (S14), kauden lopussa; keskitorkko %										
05	Yhteensä	4,93	5,15	5,15	5,20	5,06	5,02	4,55	5,00	
0505	Peruskorko	5,10	4,98	4,97	5,18	5,42	5,08	3,55	5,08	
0507	Euriborokorot	4,77	4,92	4,90	5,08	5,01	4,83	4,46	4,82	
0520	Pankkien omat viitekorot	5,09	5,25	5,25	5,27	5,10	5,17	4,58	5,14	
0530	Kiinteät korot	5,30	5,12	5,23	4,80	4,91	5,23	5,08	5,22	
0595	Muut ml. tilastollinen ero	5,67	6,65	6,65	6,68	6,46	5,71	4,00	5,71	

KORKOSIDONNAISUUS

F03 Kotimaiset eurotalletukset korkosidonnaisuusittain kauden lopussa

	Liike- pankit	Osuus- pankit	Siittä: OPK- jäsen- pankit	Paikallisi- osuus- pankit	Säästö- pankit	Kotimaiset pankit yhteensä	Ulkomaiset pankit	Pankit Suomessa yhteensä	Kotimaiset muut rahoitusta välittävät rahalaitokset	Ulkomaiset muut rahoitusta välittävät rahalaitokset
01 Muut rahoitusta välittävät luottolaitokset (S1223), kauden lopussa; 1000 €										
05	Yhteensä	77	59	18	1 915	42 440	4 304	46 744		
0505	Peruskorko	1 806				1 806		1 806		
0507	Euriborkorot	14 876			1 344	16 220		16 220		
0520	Pankkien omat viitekorot	2 604				2 604	4 304	6 908		
0530	Kiinteät korot	18 291	59	18	570	18 938		18 938		
0595	Muut ml. tilastollinen ero	2 870				2 870		2 870		
02 Muut rahoitusta välittävät luottolaitokset (S1223), kauden lopussa; keskitorkko %										
05	Yhteensä	1,06	0,00	0,00	1,66	1,09	2,17	1,19		
0505	Peruskorko	2,23				2,23		2,23		
0507	Euriborkorot	1,70			2,27	1,75		1,75		
0520	Pankkien omat viitekorot	1,97				1,97	2,17	2,09		
0530	Kiinteät korot	0,10	0,00	0,00	0,23	0,10		0,10		
0595	Muut ml. tilastollinen ero	2,38				2,38		2,38		
03 Yleisö yhteensä (S001), kauden lopussa; 1000 €										
05	Yhteensä	31 173 759	19 275 599	17 371 091	1 904 508	55 640 583	1 090 733	56 731 316		
0505	Peruskorko	1 278 755	148 156	128 237	19 919	1 459 009		1 459 009		
0507	Euriborkorot	2 775 191	690 586	631 290	59 296	3 984 021	131 191	4 115 212		
0520	Pankkien omat viitekorot	4 419 382	11 615 970	10 368 417	1 247 553	17 043 475	714 426	17 757 901		
0530	Kiinteät korot	21 551 998	5 741 230	5 388 738	352 492	30 917 162	124 179	31 041 341		
0595	Muut ml. tilastollinen ero	1 148 433	1 079 657	854 409	225 248	2 236 916	120 937	2 357 853		

KORKOSIDONNAISUUS

F03 Kotimaiset eurolaitteukset korkosidonnaisuuksittain kauden lopussa

	Liike-pankit	Osuuspankit	Siiht: OPK-jäsenpankit	Paikallis-osuuspankit	Säästöpankit	Kotimaiset pankit yhteensä	Ulkomaiset pankit	Pankit Suomessa yhteensä	Kotimaiset muut rahoitusta välittävät rahalaitokset	Ulkomaiset muut rahoitusta välittävät rahalaitokset
04 Yleisö yhteensä (S001), kauden lopussa; keskitorkko %										
05	Yhteensä	1,47	1,42	1,38	1,69	1,47	2,36	1,49		
0505	Peruskorko	0,61	2,89	1,60	1,94	0,87		0,87		
0507	Euriborkorot	2,28	2,19	2,17	2,48	2,29	3,05	2,31		
0520	Pankkien omat viitekorot	1,52	1,21	1,25	0,85	1,35	2,16	1,38		
0530	Kiinteät korot	1,38	1,60	1,53	2,66	1,43	3,09	1,44		
0595	Muut ml. tilastollinen ero	2,00	2,01	2,00	1,00	2,00	2,02	2,00		
05 Julkisyhteisöt yhteensä (S002) pl. valtio, kauden lopussa; 1000 €										
05	Yhteensä	1 536 850	341 782	318 489	23 293	46 482	1 925 114	30 682	1 955 796	
0505	Peruskorko	3 428	49 899	49 215	684	1 123	54 450	54 450	54 450	
0507	Euriborkorot	453 580	139 041	133 096	5 945	21 542	614 163	204	614 367	
0520	Pankkien omat viitekorot	78 319	84 561	76 822	7 739	346	163 226	30 478	193 704	
0530	Kiinteät korot	989 711	67 824	58 914	8 910	23 471	1 081 006	1 081 006	1 081 006	
0595	Muut ml. tilastollinen ero	11 811	457	442	15	12 268		12 268	12 268	
06 Julkisyhteisöt yhteensä (S002) pl. valtio, kauden lopussa; keskitorkko %										
05	Yhteensä	2,73	2,62	2,64	2,37	2,47	2,99	2,71		
0505	Peruskorko	0,01	3,77	3,80	1,71	2,31	3,50	3,50		
0507	Euriborkorot	2,88	2,62	2,63	2,42	2,22	2,80	2,80		
0520	Pankkien omat viitekorot	1,52	2,07	2,10	1,77	2,45	2,99	1,99		
0530	Kiinteät korot	2,77	2,48	2,42	2,91	2,71	2,75	2,75		
0595	Muut ml. tilastollinen ero	1,86	1,99	1,99	2,00	1,87		1,87		

TUOTESELOSTE

Luotot, talletukset ja korot kuukausittain ja neljännesvuosittain

Tietoja luotoista, talletuksista ja koroista kerätään pankeilta kuukausittain ja muilta rahoitusta välittäviltä rahalaitoksilta neljännesvuosittain. Tilasto kuvaa pankkien ja muiden rahoitusta välittävien rahalaitosten **kotimaista** luotonantoa ja talletuksia sekä varainhankintaa raha- ja pääomamarkkinainstrumenttien avulla ja niiden hallussapitoa.

Tiedonantajat

Kotimaiset pankit ja muut rahoitusta välittävät rahalaitokset

(pl. kotimaisten muiden rahoitusta välittävien rahalaitosten sivukonttorit ulkomailla)

Ulkomaiset muut rahoitusta välittävät rahalaitokset

ulkomaisten pankkien ja muiden rahoitusta välittävien rahalaitosten sivukonttorit Suomessa)

Tilasto sisältää runsaasti tietoa luotonannosta, talletuksista ja koroista.

- Kotimaiset euroluotot ja muut kuin euroluotot ja korot sektoreittain
- Kotimaiset eurotalletukset ja muut kuin eurotalletukset ja korot sektoreittain
- Uudet euroluotot ja korot sektoreittain
- Luotot käyttötarkoituksen mukaan (määrät ja korot)
- Hallussa olevat raha- ja pääomamarkkinainstrumentit aiempaa kattavammin
- Markkinaottolainaus ja muu varainhankinta aiempaa kattavammin
- Luottojen ja talletusten korkojakaumat pääsektoreittain

Korjattujen tietojen julkaiseminen

Tämän julkaisun yhteenvetotaulukoihin 3 - 9 sekä rahoitusmarkkinoiden kuukausisarjojen taulukoihin muuttuneet tiedot korjataan juoksevasti vuoden aikana. Korjatut D-, E- F- ja G-taulukot julkaistaan vain joulukuun julkaisussa "Luotot, talletukset ja korot".

KÄSITTEITÄ JA MÄÄRITELMIÄ

Yleisö yhteensä

Yleisöön sisältyvät seuraavien sektoreiden luotot ja talletukset

Yritykset ja asuntoyhteisöt

Rahoituslaitokset- ja vakuutuslaitokset (pl. pankit ja muut rahalaitokset)

Kotitalouksia palvelevat voittoa tavoittelemattomat yhteisöt

Kotitaloudet

Julkisyhteisöt yhteensä pl. Valtio

Julkisyhteisöihin sisältyvät seuraavien sektoreiden luotot ja talletukset

Kunnat ja kuntayhtymät

Työeläkelaitokset

Muut sosiaaliturvarahastot ja Ahvenanmaan maakuntahallinto

Huom: Käsitteet "yleisö ja julkisyhteisöt" vastaavat virallisen tasekaavan mukaisia käsitteitä (pl. valtio) pankkien ja muiden rahalaitosten taseessa ja tuloslaskelmassa.

Taulukoissa 3 ja 4 luotot ja talletukset yhteensä erään sisältyvät seuraavien sektoreiden luotot ja talletukset

Muut rahoitusta välittävät rahalaitokset

Yleisö yhteensä

*Julkisyhteisöt pl. valtio***Antolainaus I*****Sekkiluotot (tililuotot)***

Tämä luokka sisältää kaikkien luotollisten ottolainausilien luottolimiitistä käytetyn osan. Tähän ei sisällytetä sopimukseen perustuvan luottolimitin luvattomia ylityksiä eikä luottottoman ottolainausilin ylityksiä.

Vekselit

Antajan eli asettajan määrämuotoinen maksuosoitus tai käytännössä lähinnä hyväksyjän antama velkasitoumus.

Velkakirjalainat (pl. valtion varoista välitetyt)***Korkotukilainat***

Lainat, joista valtio maksaa rahalaitokselle korkohyvitystä käyvän koron ja asiakkaan maksaman koron erotuksena.

Muut velkakirjalainat

Tähän luokkaan sisältyvät muut velkakirjan muodossa olevat varsinaiseen antolainausitoimintaan luokiteltavat erät kuin jo erillisinä mainitut luokat "korkotukilainat" ja "valtion varoista välitetyt lainat".

Valtion varoista välitetyt

Tähän luokkaan sisältyvät ne lainat, jotka rahalaitos myöntää asiakkaalle valtion määrättyyn tarkoitukseen antamista varoista.

Antolainaus II***Osamaksusopimussaamiset******Laskusaamisten rahoitus (factoring)******Ostolaskujen rahoitus (confirming)******Luottokorttisaamiset******Muu luotonanto******Repo-ostot***

Taseeseen sisältyvät velvoittavaan takaisinmyyntisitoumukseen perustuvat repo-ostot hankintahintaisina Repo-ostot ovat tällöin rahalaitoksen luotonantoa.

Näistä; ASP-luotot

Asuntosäästöpalkkiolaina perustuu ASP-lakiin sekä ASP-korkotukilakiin. ASP-lainan pohjana on ASP-talletus ja laina myönnetään ensimmäiseen omistusasuntoon.

Rahamarkkinavaateet***Valtion velkasitoumukset***

Valtion velkasitoumus on valtion (myös muun kuin Suomen Valtion) liikkeelle laskema nollakorkoinen jälkimarkkinakelpoinen haltijapaperi.

Kuntatodistukset

Kunnan liikkeelle laskema jälkimarkkinakelpoinen velkakirja.

Sijoitustodistukset

Sijoitustodistus on nollakorkoinen, jälkimarkkinakelpoinen talletuspankkien liikkeelle laskema haltijapaperi.

Yritystodistukset

Yritystodistus on nollakorkoinen, jälkimarkkinakelpoinen yrityksen liikkeelle laskema haltijapaperi.

Omaisuudenhoitoyhtiöiden velkasitoumukset

Omaisuudenhoitoyhtiöiden liikkeelle laskemat nollakorkoiset haltijapaperit.

Rahamarkkinavelkakirjat (taulukko D41)

Tähän luokkaan sisältyvät jälkimarkkinattomat, rahamarkkinoille tehdyt markkinahintaiset lyhytaikaiset sijoitukset (ei sisällä Interbank-eriä).

Muut rahamarkkinavaateet***Pääomamarkkinavaateet (pl. osakkeet)******Joukkovelkakirjalainat***

Viitelainat (benchmark-lainat)

Debentuurit

Optiolainat

Vaihtovelkakirjalainat

Muut joukkovelkakirjalainat

Ikuiset lainat

Tähän luokkaan merkitään ns. perpetuaalit eli ikuiset saamistodistukset. Perpetuaalille on tunnusomaista, että velallinen sitoutuu maksamaan tietyn, yleensä rahamarkkinakorkoihin kytketyn koron, maksamatta koskaan takaisin nimellispääomaa. Ikuinen laina on joukkolaina, jota ei lyhennetä ja jolla ei ole eräpäivää, mutta jonka korot maksetaan säännöllisesti.

Muut pääomamarkkinavaateet***Talletukset******Talletukset verollisuuskriteerin mukaan***

Verottomat

Lähdeverolliset

Muut talletukset

Verottomien ja lähdeverollisten talletusten määrittelyn pohjana käytetään lakia talletusten verohuojennuksesta, tuloverolakia sekä lakia korkotulon lähdeverosta.

Verottomia talletuksia sekä lähdeverollisia voi olla vain luonnollisilla henkilöillä ja kuolinpesillä. Verottajan tulokinnan mukaan tällä hetkellä lähdeverollisia voivat olla myös perustetut mutta ei vielä rekisteröidyt yhteisöt.

Muut talletukset koostuvat pääasiassa yritysten, kuntien ja rahoituslaitosten (pl. pankit) talletuksista.

Käyttelytilit

Käyttelytileiksi kirjataan päivittäiskäytössä olevat ja asiakkaan maksuliikennettä palvelevat tilit.

Määräaikaistilit ja muut talletustilit

Määräaikaistilejä ovat pelkästään määräaikaan sidotut tilit. Sen sijaan luokkaan "muut talletustilit" luetaan mm. jatkuvat tuotto- ja sijoitustilit, joiden korko esim. määräytyy talletusajan pituuden mukaan, mutta talletusaikaa ei ole ennalta määrätty.

Velkakirjalainat (taulukko E41)

Tähän luokkaan sisältyy markkinahintainen lyhytaikainen varainhankinta rahamarkkinoilta (jälkimarkkinaton), jossa asiakas on lainanantaja ja rahalaitos on lainanottaja. Kysymyksessä ei kuitenkaan ole rahamarkkinavelkakirja.

Repomyynnit

Repo-myynteillä tarkoitetaan arvopaperikauppoja, joihin liittyy velvoittava takaisinostositoumus. Repo-myynti on rahalaitoksen varainhankintaa.

Rahamarkkinavelkakirjat (Taulukko E41)

Tähän erään kuuluvat jälkimarkkinakelpoiset velkakirjat

Korkoluokitus/sidonnaisuudet

Saamisen tai velan korkosidonnaisuus tarkoittaa sitä, että ao. erän kokonaiskorko muuttuu pääsääntöisesti sen viitekoron arvon muutoksia vastaavasti. Jos viitekorkona on jonkin ajanjakson korko (esim. 3 vuodenviitekorko), siihen sidotun erän korko muuttuu ko. ajanjakson kuluttua, ellei ole sovittu muuta korontarkistusajankohtaa.

Peruskorko

Kohdassa ilmoitetaan erät, joiden korko määräytyy peruskoron mukaan.

Euriborkorot

Euriborkorot (Euro interbank offered rate) perustuvat euroalueen merkittävimpien pankkien keskinäisen rahoituksen hintaan. Euriborkorot lasketaan (pääosin) euroalueella toimivien, parhaiksi luokiteltujen suurten pankkien (noin 60 pankkia klo 11 Keski-Euroopan aikaa antamien noteerausten pohjalta. Euriborkorot ilmoitetaan maturiteeteille 1 kk, 2 kk, 3 kk, 9 kk ja 12 kk ja kuhunkin maturiteettiin sidotut erät ilmoitetaan omassa luokassaan.

Primekorot

Kohdassa ilmoitetaan pankin/pankkiryhmän omaan primekorkoon sidotut erät. Tähän sisällytetään pelkkään primekorkoon sekä primekorko on ja pankin marginaaliin sidotut erät.

Muut omat viitekorot

Kohdassa ilmoitetaan pankkien/pankkiryhmien muihin omiin viitekorkoihin kuin primekorkoihin sidotut erät.

Kiinteät korot

Kiinteäkorkoisia ovat ne erät, joiden korko on sovittu pysyvän kiinteänä koko sopimusajan. Ao. erä sijoitetaan kiinteäkorkoisiin siitäkin huolimatta, että koron määrittelyhetkellä korkoperusteen pohjana on käytetty jotakin muuta korkosidonnaisuutta (peruskorko yms.) Myös ne erät, joiden korko on sovittu nolaksi koko sopimuskauden ajaksi sisällytetään tähän erään. Tähän ei sen sijaan sisällytetä korkojärjestelyistä aiheutuvia määrä-ajaksi nollakorkoiksi siirtyviä eräiä.

Muut korot

Kohdassa ilmoitetaan kaikki muut kuin yllämainittuihin korkosidonnaisuusluokkiin tulevat erät.

MUITA LUOTONANTOA JA TALLETUKSIA KUVAAVIA TILASTOJA**Luottokantatilasto neljännesvuosittain**

Tilastosta käy ilmi luottojen takaisin maksamatta oleva pääoma neljänneksen lopussa sekä nostetut uudet luotot neljänneksen aikana. Tilasto sisältää rahoitus- ja vakuutuslaitosten, valtion ja sosiaaliturvarahastojen euro- ja valuuttamääräisen luottokannan.

Rahoitusmarkkinoiden kuukausisarjoja

Tilastossa julkaistaan ennakkotietoina pankkien luotonannon ja talletusten määrä- ja korkotietoja.

Pankkien ja muiden rahoitusta välittävien rahalaitosten osavuositilinpäätökset, neljännesvuosittain

Tilastot sisältävät mm. pankkien ja muiden rahoitusta välittävien rahalaitosten tase-eriä ja taseen liitetietoja.

Omina erinään esitetään mm. luotonanto-, talletus-, rahamarkkina- ja pääomamarkkinavaateet, joista oheisen julkaisun käsitteet on johdettu.

PRODUKTBESKRIVNING

Krediter, depositioner och räntor månads- och kvartalsvis

Uppgifter om krediter, depositioner och räntor samlas in av bankerna månatligen och av övriga monetära finansinstitut som förmedlar finansiering kvartalsvis. Statistiken beskriver bankernas och övriga monetära finansinstituts som förmedlar finansiering **inhemska** utlåning och depositioner och deras medelanskaffning med hjälp av penning- och kapitalmarknadsinstrument samt innehavet av instrumenten.

Uppgiftslämnare

Inhemska banker och övriga monetära finansinstitut som förmedlar finansiering

(exkl. inhemska övriga monetära finansinstituts som förmedlar finansiering filialer i utlandet)

Utländska övriga monetära finansinstitut som förmedlar finansiering

(utländska bankers och övriga monetära finansinstituts som förmedlar finansiering filialer i Finland)

Statistiken innehåller mycket information om utlåning, depositioner och räntor.

- Räntor på inhemska krediter i euro och i utländsk valuta exkl. euro efter sektor
- Räntor på inhemska depositioner i euro och utländsk valuta exkl. euro efter sektor
- Nya inhemska krediter i euro och räntor efter sektor
- Krediter efter användningsändamål (belopp och räntor)
- Innehavet av penning- och kapitalmarknadsinstrument, mera täckande uppgifter än tidigare
- Inlåning på marknaden och annan medelanskaffning, mera täckande uppgifter än tidigare
- Rantefördelningen för krediter och depositioner efter huvudsektor

Publicering av korrigerade uppgifter

De uppgifter i sammandragstabellerna 3 - 9 i denna publikation och de uppgifter i de månatliga tabellerna i serien Finansieringsmarknad som ändrats, korrigeras löpande under året. De korrigerade tabellerna D, E, F och G utges bara i publikationen "Krediter, depositioner och räntor" i december.

BEGREPP OCH DEFINITIONER

Allmänheten totalt

Allmänheten omfattar krediter och depositioner inom följande sektorer

Företag och bostadssamfund

Finansiella företag och försäkringsföretag (exkl. banker och övriga monetära finansinstitut)

Hushållens icke-vinstsyftande organisationer

Hushåll

Offentliga samfund totalt exkl. staten

De offentliga samfunden omfattar krediter och depositioner inom följande sektorer

Kommuner och samkommuner

Arbetspensionsanstalter

Övriga socialskyddsfonder och Ålands landsskapsstyrelse

Obs! Begreppen "allmänheten och de offentliga samfunden" motsvarar begreppen i det officiella balansräknings-schemat (exkl. staten) i bankernas och övriga monetära finansinstituts balans- och resultaträkning.

I posten krediter och depositioner totalt i tabellerna 3 och 4 ingår krediter och följande sektorers krediter och depositioner

Övriga monetära finansinstitut som förmedlar finansiering

Allmänheten totalt

*Offentliga samfund exkl. staten***Utlåning I****Checkkrediter (kontokrediter)**

Gruppen innehåller den utnyttjade delen av kreditlimiten för alla inlåningskonton med kredit. Här ingår inte otillåtna överskridningar av den avtalade kreditlimiten och inte heller överskridningar på inlåningskonton utan kredit.

Växlar

En formbunden betalningsanvisning av utställaren, dvs. i praktiken närmast skuldförbindelse som givits av acceptanten.

Skuldebrevslån (exkl. lån förmedlade av statens medel)**Räntestödslån**

Lån för vilka staten betalar en räntegottgörelse till monetära finansinstitutet som motsvarar skillnaden mellan gängse ränta och den ränta kunden betalar.

Övriga skuldebrevslån

Gruppen innehåller övriga poster i skuldebrevsform som klassificeras som egentlig utlåning, utom de grupper som redan nämnts för sig, dvs. "räntestödslån" och "lån förmedlade av statens medel".

Lån förmedlade av statens medel

Gruppen innehåller de lån som monetära finansinstitutet beviljar kunder av statens medel för vissa ändamål.

Utlåning II**Avbetalningsavtalsfordringar****Finansiering av fakturafordringar (factoring)****Finansiering av inköpsfakturor (confirming)****Kredükortsfordringar****Övrig kreditgivning****Repo-köp**

Sådana omvända repor som ingår i balansräkningen, och som baserar sig på förpliktande återförsäljningsförbindelse. De omvända reporna uppges till anskaffningspris och de utgör kreditgivning från monetära finansinstitutets sida.

Därav BSP-krediter

Bostadssparpremielån bygger på BSP-lagen och BSP-räntestödslagen. Grunden för ett BSP-lån är en BSP-deposition och lånet beviljas för den första ägarbostaden.

Penningmarknadsinstrument**Statens skuldförbindelser**

Statens skuldförbindelser är omsättningsbara innehavarpapper med nollränta, som emitterats av staten (också andra stater än finska staten).

Kommuncertifikat

Omsättningsbara innehavarpapper som emitterats av kommuner.

Bankcertifikat

Ett bankcertifikat är ett omsättningsbart innehavarpapper med nollränta, som emitterats av depositionsbank.

Företagscertifikat

Ett företagscertifikat är ett omsättningsbart innehavarpapper med nollränta, som emitterats av ett företag.

Egendomsförvaltningsbolags skuldförbindelser

Innehavarpapper med nollränta som emitterats av eigendomsförvaltningsbolag.

Skuldebrev på penningmarknaden (tabell D41)

I den här klassen ingår kortfristiga placeringar till marknadspris, som är avsedda för penningmarknaden och som inte kan omsättas på sekundärmarknaden (inkluderar inte interbank-rater).

Övriga penningmarknadsinstrument**Kapitalmarknadsinstrument (exkl. aktier)****Masskuldebrevslån**

Referenslån (benchmarklån)

Debenturer

Optionslån

Konverteringslån

Övriga masskuldebrevslån

Eviga lån

I den här gruppen antecknas s.k. perpetuella lån, dvs. eviga fordringsbevis. Kännetecknande för perpetualler är att gäldenären förbinder sig att betala en bestämd ränta, som i allmänhet är bunden till penningmarknadsräntorna, utan att någonsin betala tillbaka det nominella kapitalet. Ett evigt lån är ett masskuldebrevslån, som inte amorteras och som saknar förfallodag, men på vilket ränta betalas regelbundet.

Övriga kapitalmarknadsinstrument**Depositioner****Depositioner efter skattepliktkriterium**

Skattefria

Källskattepliktiga

Övriga depositioner

Lagen om skattelättnader för depositioner, inkomstskattelagen och lagen om källskatt på ränteinkomst ligger som grund för definitionen av skattefria och källskattepliktiga depositioner.

Bara fysiska personer och dödsbon kan ha skattefria och källskattepliktiga depositioner. För närvarande kan också sammanslutningar som är grundade, men inte ännu registrerade, enligt skattemyndigheternas tolkning ha källskattepliktiga depositioner.

Övriga depositioner består huvudsakligen av företags, kommuners och finansinstituts (exkl. banker) depositioner.

Dagligkonton

Som dagligkonton upptas konton som är i dagligt bruk och som används för kundens betalningsrörelse.

Tidsbundna konton och övriga depositionskonton

Tidsbundna konton är bara konton som är bundna för en viss tid. Däremot omfattar gruppen "Övriga depositions-konton" bl.a. fortlöpande avkastnings- och placeringskonton, där räntan t.ex. fastställs enligt depositionstidens längd, men där depositionstiden inte bestäms på förhand.

Skuldebrevslån (tabell E41)

Till den här gruppen förs på skuldebrev baserade kortfristiga medelanskaffningsavtal där kunden är långivare och monetära finansinstitutet låntagare. Avtalen gäller marknadspris och de är inte omsättningsbara. Här avses emellertid inte skuldebrev på penningmarknaden.

Repoförsäljning

Med repor avses värdepappersaffärer som är förenade med förpliktande återköpsförbindelse. Repor är en form av medelanskaffning för monetära finansinstitut.

Skuldebrev på penningmarknaden (tabell E41)

Posten omfattar skuldebrev som kan omsättas på sekundärmarknaden.

Ränteklasser/räntebindning

En fordrans eller en skulds räntebindning betyder att helhetsräntan för posten i regel ändras i samma mån som värdet på dess referensränta. Om referensräntan utgörs av räntan för en viss tidsperiod (t.ex. 3 års referensränta), ändras räntan på en post bunden till denna efter ifrågavarande period, om man inte kommit överens om en annan räntestjusteringstidpunkt.

Gundräntan

Här uppges de poster vilkas ränta bestäms enligt grundränta

Euriborräntor

Euriborräntorna (euro interbank offered rate) baseras på priset på finansiering mellan de viktigaste bankerna i euroområdet. Euriborräntorna beräknas (i huvudsak på noteringarna kl. 11 centraleuropeisk tid från (ca 601) stora eurobanker med högsta kreditvärdighet. Euriborräntor uppges för maturiteterna 1 mån., 2 mån., 3 mån., 6 mån., 9 mån och 12 mån. och posterna fördelas på de olika maturiteterna enligt sin räntebindning.

Primräntor

Här uppges poster bundna till bankens/bankgruppens egen primränta. Klassen inkluderar poster bundna till enbart primräntan och till primräntan plus/minus bankens marginal

Bankernas övriga egna referensräntor

Här uppges poster bundna till andra av bankens/bankgruppens egna referensräntor än primräntan.

Fasta räntor

En post har fast ränta om man kommit överens om att räntan är fast under hela avtalsperioden. Posten klassificeras som en post med fast ränta trots att man då räntan bestämdes använde någon annan räntebindning som grund för räntan (t. ex. grundräntan). Också de poster vilkas avtalsenliga ränta är noll under hela avtalsperioden inkluderas i denna post. Hit hänförs inte poster som på grund av räntearrangemang för en viss tid löper med nollränta.

Övriga räntor

Här uppges alla poster som inte hör till någon av ovannämnda räntebindningsklasser.

ÖVRIG STATISTIK SOM BESKRIVER UTLÅNING OCH DEPOSITIONER

Statistiken över kreditbeståndet kvartalsvis

Av statistiken framgår den andel av kreditbeloppet som inte återbetalats vid kvartalets slut samt lyfta nya krediter under kvartalet. Statistiken innehåller finansiella företags och försäkringsföretags, statens och socialskyddsfonders kreditbestånd i euro och valuta.

Månadsserier över finansieringsmarknaden

I statistiken publiceras förhandsuppgifter om belopp och räntor gällande bankernas utlåning.

Bankers och övriga monetära finansinstituts som förmedlar finansiering delårsbokslut, kvartalsvis

Statistiken innehåller bl.a. bankers och övriga monetära finansinstituts som förmedlar finansiering balansposter och noter till balansräkningen. Som egna poster presenteras bl.a. utlånings-, depositions-, penningmarknads- och kapitalmarknadsinstrument. Begreppen i den bifogade publikationen har härletts ur dessa poster.

PRODUCT DESCRIPTION

Credits, deposits and interest rates, by month and quarter

Data on credits, deposits and interest rates are collected monthly from banks and quarterly from other monetary financial institutions practising financial intermediation. The statistics describe the **domestic** lending and deposits of banks and other monetary financial institutions practising financial intermediation, as well as fund raising with, and holding of, money and capital market instruments.

Data sources

Domestic banks and other monetary financial institutions practising financial intermediation
(excl. branches of domestic monetary financial institutions practising financial intermediation abroad)
Foreign other monetary financial institutions practising financial intermediation
(branches of foreign banks and other monetary financial institutions practising intermediation in Finland)

Statistics contain a host of data on credits, deposits and interest rates.

- Domestic credits in EURO and other than those in EURO and interest rates by sector
- Domestic deposits in EURO and other than those in EURO and interest rates by sector
- New domestic loans other than those in EURO and interest rates by sector
- Loans (amounts and interest rates) by user purpose
- Better coverage than before of money and financial market instrument holding
- Better coverage than before on market borrowing and other fund raising
- Interest rate distribution of credits and deposits by main sector

Publication of revised data

Data contained in this publication's summary tables 3 - 9 and in the monthly series tables of the publication Financial Market Statistics are revised on a day-to-day basis throughout the year. Revised tables D, E, F and G are only published in December in the publication Credits, Deposits and Interest Rates.

CONCEPTS AND DEFINITIONS

Total public

The total public refers to the credits and deposits of the following sectors:

- Non-financial corporations and housing corporations*
- Financial and insurance corporations (excl. banks and other monetary financial institutions)*
- Non-profit institutions serving households*
- Households*

Total general government, excl. central government

The total general government refers to the credits and deposits of the following sectors:

- Local government and intermunicipal authorities*
- Employment pension institutions*
- Other social funds and government of Åland*

N.B. The concepts "public" and "general government" correspond with the official balance sheet format concepts (excl. central government) used in the balance sheets and profit and loss accounts of banks and other monetary financial institutions.

In Tables 3 and 4, total credits and deposits contain the credits and deposits of the following sectors:

- Other monetary financial institutions practising financial intermediation*
- Total public*
- General government excl. central government*

Advances I

Overdrafts (on current accounts)

This category consists of the utilised portion of overdrafts on all deposit accounts with overdraft facility. Unauthorised overdrafts exceeding the agreed overdraft limit or overdrafts on accounts without overdraft facility are not included in this category.

Bills of exchange

A bill of exchange is a payment order made out in a specified form by the drawer of the bill or, more commonly, a debt instrument issued by the drawee.

Promissory note loans (excl. loans intermediated out of government funds)

Subsidised loans

Loans which the government subsidises by compensating the monetary financial institution for the difference between the market interest rate and the rate paid by the customer.

Other promissory note loans

This category consists of other promissory note items classifiable as ordinary lending except for those included in the separate categories of "Subsidised loans" and "Loans intermediated out of government funds".

Loans intermediated out of government funds

This category consists of loans granted by a monetary financial institution to its customers out of funds allocated by the government for specific purposes.

Advances II

Claims in respect of hire purchase contracts

Factoring (accounts receivable financing)

Confirming (accounts payable financing)

Claims in respect of credit cards

Other lending

Repos

Refers to purchases of repos on binding resale commitments at purchase price. Repos constitute part of the monetary financial institution's lending.

Of these; ASP loans

Government subsidised loans for first home purchase, i.e. ASP loans, are based on the law governing the home purchase savings scheme and the law on government subsidies for first home purchases. ASP loans are based on home purchase savings, or ASP deposits, and the loans are granted for the purchase of a first home.

Money market instruments

Treasury bills

A treasury bill is zero-interest negotiable bearer instrument issued by a central government (not only that of Finland).

Local authority papers

Negotiable debt instrument issued by a local authority

Certificates of deposit

A certificate of deposit is a zero-interest negotiable bearer instrument issued by a deposit bank.

Commercial papers

Commercial paper is a zero-interest negotiable bearer instrument issued by a company.

Debt instruments issued by asset management companies

Zero-interest bearer instruments issued by asset management companies.

Money market debt instruments (Table D41)

This category consists of non-negotiable money market debt instruments which are mainly short-term market-price investments (excl. interbank items).

Other money market instruments***Capital market instruments (excl. shares)******Bonds******Benchmark bonds******Debentures******Bonds with equity warrants******Convertible bonds******Other bonds******Perpetuals***

This category consists of perpetual debt securities. It is characteristic of perpetuals that the debtor is committed to pay interest at a specific rate, usually linked to money market interest rates but not to repay the loan principal. A perpetual is a bond no part of which is repaid and which has no maturity date but which pays regular interest.

Other capital market instruments***Deposits******Deposits according to their taxation******Tax-exempt deposits******Deposits subject to withholding tax******Other deposits***

Classification of deposits into tax-exempt deposits and deposits subject to withholding tax is based on the law on the tax relief of deposits, the law on income tax and the law on the withholding of tax on interest income.

Only natural persons and death estates may hold tax-exempt deposits or deposits subject to withholding tax. At the moment, corporations which have been established but not yet registered may also be subject to withholding tax, according to the interpretation of the tax authorities.

Other deposits consist mainly of deposits made by undertakings, local authorities and financial institutions (excluding banks).

Transaction accounts

Transaction accounts are accounts that are used daily to handle customers' payments.

Term deposits and other deposits

Term deposits consist exclusively of fixed-term deposit accounts, whereas the category "other deposits" includes revolving yield and investment accounts for which the interest rate is determined according to the length of the deposit period but the deposit term is not specified in advance.

Promissory notes (Table E41)

This category refers to such short-term funding arrangements on non-negotiable promissory notes at market prices where the customer is the lender and the monetary financial institution the borrower. However, promissory notes under this category do not comprise money market debt instruments.

Repos

Repos are transactions by which securities are sold on binding commitment to repurchase. Repo sales are part of monetary financial institutions' funding.

Money market debt instruments (Table E41)

This category consists of negotiable promissory notes.

Interest rate classification/linkage

Interest rate linkage of an asset or liability refers to the fact that the overall interest rate applied to the item in question generally changes in accord with changes in its reference rate. If the interest rate for a specific period is used as a reference rate (e.g. the 3-year reference rate), the interest rate applied to an item tied to the reference rate will change at the end of the said period, unless a different interest rate adjustment period has been agreed.

Base rate

Report here items the interest rate on which is determined according to the base rate.

EURIBOR rates

Euribor (euro interbank offered rate) rates are based on rates on interbank loans among the major banks in the euro area. Euribor rates are calculated on the basis of quotes given daily at 11 am (CET) by about 60 of the major banks with the best ratings operating (mainly) in the euro area. EURIBOR rates are quoted for maturities of 1, 2, 3, 6, 9 and 12 months; items tied to each maturity must be reported in the respective categories.

Prime rates

Report here items tied to the prime rate of the bank/banking group. Report here items tied either to the prime rate itself or to the prime rate plus/minus the bank's margin.

Other own reference rates

Report here items tied to banks' /banking groups' reference rates other than their prime rates.

Fixed interest rates

Items the interest rate on which is agreed to remain fixed over the entire period of the agreement are fixed interest rate items. Such items must be reported here even if the interest rate had been based on some other interest linkage (base rate etc.) at the time it was determined. Report here also items the interest rate on which has agreed to be zero for the entire term. However, items on which the interest rate is zero for a fixed period owing to debt re-organizations are not reported here.

Other interest rates

Report here all items other than those reported in the above interest linkage categories.

OTHER STATISTICS DESCRIBING LENDING AND DEPOSITS**Quarterly statistics on outstanding credit**

The statistics show outstanding loan principal at the end of the quarter and new loans drawn during the quarter. The statistics include the outstanding Euro and foreign currency denominated credit of financial and insurance corporations, central government and social security funds.

Monthly series on the financing market

The statistics give advance data on the amounts and interest rates of loans granted by banks.

Quarterly interim accounts of banks and other monetary financial institutions practising financial inter-mediation

The statistics contain balance sheet items and notes to the accounts of banks and other monetary financial institutions practising financial inter-mediation. The statistics show as separate items outstanding credit, deposits, money and capital market instruments, for example, from which the concepts in this publication are derived.

TERMIJUEITELO

Taulukko 1. Kansainvälisiä korkoja: korot lyhytaikaisilla rahoitusmarkkinoilla kuukausittain

Taulukko 2. Kansainvälisiä korkoja: korot pitkäaikaisilla rahoitusmarkkinoilla kuukausittain

EU-maat

Saksa
Iso-Britannia
Ranska
Kreikka
Italia
Espanja
Alankomaat
Belgia
Luxemburg
Portugali
Ruotsi
Itävalta
Tanska
Suomi
Irlanti
Euroalueen korko

Muut OECD-maat

Sveitsi
Norja
Islanti
Tsekin tasavalta
Puola
Unkari
Yhdysvallat
Kanada
Meksiko
Japani
Korea
Australia
Uusi Seelanti

TERMINOLOGI

Tabell 1. Internationella räntor: räntor på den kortfristiga finansmarknaden månatligen

Tabell 2. Internationella räntor: räntor på den långfristiga finansmarknaden månatligen

EU-länder

Tyskland
Storbritannien
Frankrike
Grekland
Italien
Spanien
Nederländerna
Belgien
Luxemburg
Portugal
Sverige
Österrike
Danmark
Finland
Irland
Euroområdets ränta

Övriga OECD-länder

Schweitz
Norge
Island
Tjeckien
Japan
Ungern
Förenta Stater
Kanada
Mexiko
Japan
Korea
Australien
Nya Zeeland

GLOSSARY

Table 1. International interest rates: rates on short-term financial market monthly

Table 2. International interest rates: rates on long-term financial market monthly

EU-countries

Germany
United Kingdom
France
Greece
Italy
Spain
Netherlands
Belgium
Luxembourg
Portugal
Sweden
Austria
Denmark
Finland
Ireland
Euro-zone interest rate

Other OECD-lands

Switzerland
Norway
Iceland
Czech Republic
Japan
Hungary
United States
Canada
Mexico
Japan
Korea
Australia
New Zealand

Taulukko 3. Pankkien kotimaiset euro-luotot ja -talletukset kauden lopussa, milj. EUR ja keskkorot

- A. Euroluotot (Antolainaus I ja valtion varoista välitetyt lainat)
1. Muut rahoitusta välittävät rahalaitokset
 2. Yleisö yhteensä
 - Yritykset ja asuntoyhteisöt
 - Rahoitus- ja vakuutuslaitokset
 - pl. keskuspankki ja muut rahalaitokset
 - Kotitalouksia palvelevat voittoa tavoittelemattomat yhteisöt
 - Kotitaloudet
 3. Julkisyhteisöt (pl. valtio) yhteensä
 - Kunnat ja kuntayhtymät
 - Työeläkelaitokset
 - Muut sosiaaliturvarahastot ja Ahvenanmaan maakuntahallinto
- (1+2+3) Euroluotot yhteensä

B. Eurotalletukset

Taulukko 4.1 Pankkien kotimaiset muut kuin euroluotot ja -talletukset kauden lopussa, milj. EUR ja keskkorot

Taulukko 4.2 Muiden rahoitusta välittävien rahalaitosten kotimaiset, muut kuin euroluotot kauden lopussa, milj. EUR ja keskkorot

- A. Muut kuin euroluotot (Antolainaus I)
- Säästöpankit
Osuuspankit
Siitä: OPK-jäsenpankit
Paikallisuuspankit

Tabell 3. Bankernas inhemska lån och depositioner i euro vid periodens slut, milj. EUR och medelräntor

- A. Lån i euro (Utlåning I och lån förmedlade av statsmedel)
1. Övriga monetära finansinstitut som förmedlar finansiering
 2. Allmänheten tillsammans
 - Icke-finansiella företag och bostadssamfund
 - Finansiella företag och försäkringsföretag
 - exkl. centralbank och övriga monetära finansinstitut
 - Hushållens icke-vinstsyftande organisationer
 - Hushåll
 3. Offentliga samfund (exkl. staten) tillsammans
 - Kommuner och samkommuner
 - Arbetspensionsanstalter
 - Övriga socialsyddsfonder och Ålands landskapsstyrelse
- (1+2+3) Lån i euro tillsammans

B. Depositioner i euro

Tabell 4.1 Bankernas övriga inhemska lån och depositioner i utländsk valuta exkl. euro vid periodens slut, milj. EUR och medelräntor

Tabell 4.2 Övriga monetära finansinstitutens som förmedlar finansiering inhemska lån i utländsk valuta exkl. euro vid period. slut milj. EUR och medelräntor

- A. Lån i utländsk valuta exkl. Euro
- Sparbanker
Andelsbanker
Därav: ABC- medlemsbanker
Lokala andelsbanker

Table 3. Domestic banks' loans and deposits in EURO at the end of period, mill. EUR and average interest rates

- A. Loans in Euro (lending I and loans intermediated out of government funds)
1. Other monetary financial institutions practising financial intermediation
 2. The public total
 - Non-financial corporations and housing corporations
 - Financial and insurance corporations
 - xcl. central bank and other monet. financial institutions
 - Non-profit institutions serving households
 - Households
 3. General Government (excl. state)
 - Municipalities and joint municipal authorities
 - Employment pension schemes
 - Other social security funds and Government of Åland
- (1+2+3) Loans in EURO total

B. Deposit in Euro

Table 4.1 Domestic banks' loans and deposits other than those in EURO at end of period, mill. EUR and average interest rates

Table 4.2 Domestic loans other than those in EURO of other monetary financial institutions practising financial intermediation at the end of period mill. EUR and average interest rates

- A. Loans other than those in EURO
- Savings banks
Cooperative banks
Of which: OKOBANK-member banks
Local cooperative banks

Liikepankit
Ulkomaiset pankit
Yhteensä
Luotonsaajasektorit
Muut rahoitusta välittävät rahalaitokset
Yleisö yhteensä
Julkisyhteisöt (pl. valtio) yhteensä

Tallettajasektorit

**Taulukko 5. Pankkien uudet kotimaiset euro-
luotot kauden aikana, milj. EUR ja keskkorot (1)**

(Antolainaus I ja valtion varoista
välitetyt lainat)

1. Muut rahoitusta välitt. rahalaitokset
2. Yleisö yhteensä
 - Yritykset ja asuntoyhteisöt
 - Rahoitus- ja vakuutuslaitokset
pl. keskuspankki ja muut rahalaitokset
 - Kotitalouksia palvelevat voittoa
tavoittelemattomat yhteisöt
 - Kotitaloudet
3. Julkisyhteisöt (pl. valtio) yhteensä
 - Kunnat ja kuntayhtymät
 - Työeläkelaitokset
 - Muut sosiaaliturvarahastot ja
Ahvenanmaan maakuntahallinto
(1+2+3) Euroluotot yhteensä

**Taulukko 6. Pankkien kotimaiset euroluotot
korkosidonnaisuuden mukaan, milj. EUR ja keskkorot**

**Taulukko 7. Kotitalouksien euroluotot korkosidon-
naisuuden mukaan, milj. EUR ja keskkorot**

**Taulukko 8. Kotitalouksien asuntoluotot korkosidon-
naisuuden mukaan, milj. EUR ja keskkorot**

Affärsbanker
Utländska banker
Totalt
Kredittagarektorer
Övriga monetära finansinstit. som förmedl. finansiering
Allmänheten tillsammans
Offentliga samfund exkl. staten

Deponenternas sektorer

**Tabell 5. Bankernas nya inhemska lån i euro
under perioden, milj. EUR och medelräntor**

1. Övriga monetära finansinstitut som
förmedlar finansiering
2. Allmänheten tillsammans
 - Icke-finansiella företag och bostadssamfund
 - Finansiella företag och försäkringsföretag
exkl. Centralbank och övriga monetära finansinstitut
 - Hushållens icke-vinstsyftande organisationer
- Hushåll
3. Offentliga samfund (exkl. staten) tillsammans
 - Kommuner och samkommuner
 - Arbetspensionsanstalter
 - Övriga socialsyddsfonder och Ålands
landskapsstyrelse
(1+2+3) Lån i euro tillsammans

**Tabell 6. Bankernas inhemska lån i euro enligt
räntebindning, milj. EUR och medelräntor**

**Tabell 7. Hushållens lån i euro enligt
räntebindning, milj. EUR och medelräntor**

**Tabell 8. Hushållens bostadskrediter enligt
räntebindning, milj. EUR och medelräntor**

Commercial banks
Foreign banks
Total
Borrower sectors
Other monetary financial instit. practising financial intern.
The public total
General Government excl. Central government

Depositors

**Table 5. New domestic banks' loans in EURO during
the period, mill. EUR and average interest rates**

1. Other monetary financial institutions
practising financial intermediation
2. The public total
 - Non-financial corporations and housing corporations
 - Financial and insurance corporations
xcl. Central bank and other monet. financial institutions
 - Non-profit institutions serving households
- Households
3. General Government (excl. state)
 - Municipalities and joint municipal authorities
 - Employment pension schemes
 - Other social security funds and
Government of Åland
(1+2+3) Loans in EURO total

**Table 6. Domestic banks' loans in EURO by interest
rate linkage, mill. EUR and average interest rates**

**Table 7. Households' loans in EURO by interest rate
linkage, mill. EUR and average interest rates**

**Table 8. Households' housing loans by interest rate
linkage, mill. EUR and average interest rates**

**Taulukko 9. Kotimaiset eurotalletukset korkosidon-
naisuuskittain kauden lopussa, milj. EUR ja keskkorot**

A.	Uudet luotot (Antolainaus I)
B.	Kanta (Antolainaus I)
	Peruskorko
	Euriborkorot(1)
	- 1 kk euribor
	- 3 kk euribor
	- 6 kk euribor
	- 12 kk euribor
	Pankkien primekorot
	Pankkien muut viitekorot
	Kiinteät korot
	Muut korot
	Yhteensä

**D01 Kotimaiset euroluotot kauden lopussa
sektoreittain ja luottotyypeittäin**

13	Yleisö yhteensä; 1000 EUR
14	Yleisö yhteensä; keskkorko %
23	Julkisyhteisöt yhteensä pl valtio; 1000 EUR
24	Julkisyhteisöt yhteensä pl valtio; keskkorko %
27	Kaikki yhteensä pl valtio; 1000 EUR
28	Kaikki yhteensä pl valtio; keskkorko %

RIVIT

05	Kaikki yhteensä
0505	Antolainaus I
050505	Sekkiluotot (tililuotot)
050510	Vekselit
050515	Velkakirjalainat
0510	Valtion varoista välitetyt
0515	Antolainaus II
0520	Repo-ostot
10	Näistä: ASP-luotot

**D02 Kotimaiset euroluotot kauden aikana
sektoreittain ja luottotyypeittäin**

13	Yleisö yhteensä; 1000 EUR
----	---------------------------

**Tabell 9. Inhemska depositioner i euro enligt
räntebindning, milj. EUR och medelräntor**

A.	Nya lån (Utlåning I)
B.	Beståndet (Utlåning I)
	Grundräntan
	Euriborräntor
	1 mån. euribor
	3 mån. euribor
	6 mån. euribor
	12 mån. euribor
	Bankernas primräntor
	Bankernas övriga referensräntor
	Fasta räntor
	Övriga räntor
	Totalt

**Inhemska krediter i euro vid periodens slut
efter sektor och kredittyp**

13	Allmänheten totalt; 1000 EUR
14	Allmänheten totalt; medelränta %
23	Offentliga samfund totalt exkl. staten; 1000 EUR
24	Offentliga samfund totalt exkl. staten; medelränta %
27	Totalt exkl. staten; 1000 EUR
28	Totalt exkl. staten; medelränta %

RADER

Total	
Utlåning I	
Checkkrediter (kontokrediter)	
Växlar	
Skuldebrevslån	
Lån förmedlade av statsmedel	
Utlåning II	
Repos	
Därav: BSP-krediter	

**Inhemska krediter i euro under perioden
efter sektor och kredittyp**

13	Allmänheten totalt; 1000 EUR
----	------------------------------

**Table 9. Domestic deposits in EURO by interest rate
linkage, mill. EUR and average interest rates**

A.	New loans (Lending I)
B.	Stock (Lending I)
	Base rate
	Euribor rates
	1-month euribor
	3-month euribor
	6-month euribor
	12-month euribor
	Prime rates
	Other own reference rates
	Fixed interest rates
	Other interest rates
	Total

**Domestic loans in EURO at the end of period
by sector and type of credit**

13	The public total; EUR 1000
14	The public total; average interest rate %
23	General government excl. central government; EUR 1000
24	General government excl. central government; average interest rate %
27	Total excl. central government; EUR 1000
28	Total excl. central government; average interest rate %

ROWS

Total	
Lending I	
Overdrafts (on current accounts)	
Bills of exchange	
Promissory note loans	
Loans intermediated out of government funds	
Lending II	
Repos	
Of which: ASP loans	

**Domestic loans in EURO during the period
by sector and type of credit**

13	The public total; EUR 1000
----	----------------------------

14	Yleisö yhteensä; keskikorko %	14	Allmänheten totalt; medelränta %	14	The public total; average interest rate %
23	Julkisyhteisöt yhteensä pl valtio; 1000 EUR	23	Offentliga samfund totalt exkl. staten; 1000 EUR	23	General government excl. central government, EUR 1000
24	Julkisyhteisöt yhteensä pl valtio; keskikorko %	24	Offentliga samfund totalt exkl. staten; medelränta %	24	General government excl. central government, average interest rate %
27	Kaikki yhteensä pl valtio; 1000 EUR	27	Totalt exkl. staten; 1000 EUR	27	Total excl. central government; EUR 1000
28	Kaikki yhteensä pl valtio; keskikorko %	28	Totalt exkl. staten; medelränta %	28	Total excl. central government; average interest rate %
05	RIVIT		RADER		ROWS
0505	Uudet yhteensä		Nya krediter, totalt		New loans, total
050505	Antolainaus I		Utlåning I		Lending I
050510	Sekkiluotot (tililuotot)		Checkkrediter (kontokrediter)		Overdrafts (on current accounts)
050515	Vekselit		Växlar		Bills of exchange
0510	Velkakirjalainat		Skuldebrevslån		Promissory note loans
0520	Valtion varoista välitetyt Repo-ostot		Lån förmedlade av statsmedel		Loans intermediated out of government funds
			Repo		Repos
D11	Luotot käyttötärköitüksittain kauden lopussa ja ja aikana		Krediter efter användningssyfte vid periodens slut och under perioden		Lending at the end and during the period by purpose
01	Kauden lopussa; 1000 EUR	01	Vid periodens slut; 1000 EUR	01	At the end of period; EUR 1000
02	Kauden lopussa; keskikorko %	02	Vid periodens slut; medelränta %	02	At the end of period; average interest rate %
03	Uudet kauden aikana; 1000 EUR	03	Nya under perioden; 1000 EUR	03	During the period; EUR 1000
04	Uudet kauden aikana; keskikorko	04	Nya under perioden; medelränta %	04	During the period; average interest rate %
05	RIVIT		RADER		ROWS
0505	Yhteensä		Totalt		Total
0510	Asunnot (kotitaloudet)		Bostäder (hushåll)		Dwellings (households)
0515	Vapaa-ajan asunnot		Bostäder (bostadssamfund)		Dwellings (housing corporations)
0520	Opinnot		Fritidsbostäder		Holiday residences
0525	Kulutus		Studier		Studies
			Konsumtion		Consumption
D12	Kotimaiset euroluotot kauden lopussa ja kauden aikana toimialoitain		Inhemiska krediter i euro vid periodens slut och under perioden efter näringsgren		Domestic loans in EURO at the end of and during the period by industry
01	Kauden lopussa; 1000 EUR	01	Vid periodens slut; 1000 EUR	01	At the end of period; EUR 1000
02	Kauden lopussa; keskikorko %	02	Vid periodens slut; medelränta %	02	At the end of period; average interest rate %
03	Uudet kauden aikana; 1000 EUR	03	Nya under perioden; 1000 EUR	03	New during the period; EUR 1000
04	Uudet kauden aikana; keskikorko %	04	Nya under perioden; medelränta %	04	New during the period; average interest rate %

05	RIVIT Elinkeino- ja yritystoiminnan toimialat yhteensä	RADER Näringsverksamhetens och företagsverksamhetens branscher, totalt	ROWS All business industries
0505	A Maatalous, riistatalous ja metsätalous	A Jordbruk, jakt och skogsbruk	A Agriculture, hunting and forestry
0510	B Kalatalous	B Fiske	B Fishing
0515	C Mineraalien kaivu	C Utvinning av mineral	C Mining and quarrying
0520	D Teollisuus	D Tillverkning	D Manufacturing
0525	E Sähkö-, kaasu- ja vesihuolto	E El-, gas-, värme- och vattenförsörjning	E Electricity, gas and water supply
0530	F Rakentaminen	F Byggsverksamhet	F Construction
0535	G Tukku- ja vähittäiskauppa; moottoriajoneuvojen sekä henkilökohtaisten esineiden ja kotitalousesineiden korjaus	G Parthandel, detaljhandel; reparation av motorfordon, hushållsartiklar och personliga artiklar	G Wholesale and retail trade; repair of motor vehicles, motorcycles and personal and household goods
0540	H Majoitus- ja ravitsemistoiminta	H Hotell- och restaurangverksamhet	H Hotels and restaurants
0545	I Kuljetus, varastointi ja tietoliikenne	I Transport, magasinering och kommunikation	I Transport, storage and communication
0550	K Kiinteistö-, vuokraus- ja tutkimuspalvelut ; liike-elämän palvelut	K Fastighets-, uthymlings- och forskningsverksamhet, företagstjänster	K Real estate, renting and research services; business activities
0555	M Koulutus	M Utbildning	M Education
0560	N Terveystieteiden- ja sosiaalipalvelut	N Hälsa- och sjukvård, sociala tjänster	N Health and social work
0565	O Muut yhteiskunnalliset ja henkilökohtaiset palvelut	O Andra samhälls- och personliga tjänster	O Other community, social and personal service act.
0595	X Toimiala tuntematon/Erittelemätön	X Näringgren okänd/Ospecificerade	X Industry unknown/unspecified
D41	Muun rahalaitoksen hallussa olevat raha- ja pääoma- instrumentit kauden lopussa	Övriga monetära finansinstitutens innehav av penning- och kapitalmarknadsinstrument vid periodens slut	Money and capital market instruments in possession of other monetary financial institutions at the end of period
	03 Kotimaat yhteensä, kauden lopussa, C1; 1000 EUR	03 Inhemska totalt, vid periodens slut, C1; 1000 EUR	03 Domestic total, at the end of period, C1; EUR 1000
05	RIVIT Yhteensä	RADER Totalt	ROWS Total
0505	Rahamarkkina-vaateet	Penningmarknadsfordringar	Money market instruments
050505	Valtion velkasitoumukset	Statens skuldförbindelser	Treasury bills
050510	Kuntatodistukset	Kommuncertifikat	Local authority paper
050515	Suomen Pankin sijoitustodistukset	Bankcertifikat av Finlands Bank	Certificates of deposit of Bank of Finland
050520	Pankkien sijoitustodistukset	Bankcertifikat	Certificates of deposit
050525	Muiden rahoitusta välittävien rahalaitosten yritystodistukset	Företagscertifikat av övriga monetära finansinstitut	Commercial paper of other monetary financial institutions
050530	Muut yritystodistukset	Övriga företagscertifikat	Other commercial paper
050535	Omaisuuksienhoitoyhtiöiden velkasitoumukset	Egendomsförvaltningsbolags skuldförbindelser	Debt instruments issued by asset management companies
050540	Rahamarkkina-velkakirjat	Skuldebrev på penningmarknaden	Money market debt instruments
050595	Muut rahamarkkina-vaateet	Övriga penningmarknadsinstrument	Other money market instruments
0510	Pääomamarkkina-vaateet (pl.osakkeet)	Kapitalmarknadsfordringar (exkl. aktier)	Capital market instruments (excluding shares)

E01 Kotimaiset eurotalletukset kauden lopussa sektorittain ja tilityypeittäin
 13 Yleisö yhteensä; 1000 EUR
 14 Yleisö yhteensä; keskikorko %
 23 Julkisyhteisöt yhteensä pl valtio; 1000 EUR
 24 Julkisyhteisöt yhteensä pl valtio; keskikorko %
 27 Kaikki yhteensä pl valtio; 1000 EUR
 28 Kaikki yhteensä pl valtio; keskikorko %

RIVIT
 05 Kaikki yhteensä
 0505 Verottomat
 050505 Käytetyttilit (ml. sekkitilit)
 050520 Muut määräaikaistilit
 050525 Muut
 0510 Lähdeverolliset
 051005 Käytetyttilit (ml. sekkitilit)
 051010 Määräaikaistilit
 051015 Muut
 0515 Muut verolliset
 051505 Käytetyttilit (ml. sekkitilit)
 051510 Määräaikaistilit
 051515 Muut

E41 Markkinarahaottolainaus ja muu varainhankinta kauden lopussa
 03 Kotimaat yhteensä, kauden lopussa, C1; 1000 EUR

RIVIT
 05 Yhteensä
 0505 Velkakirjalainat
 0510 Repomyyntit
 0515 Rahamarkkinavaateet
 051505 Sijoitustodistukset
 051510 Yritystodistukset
 051515 Rahamarkkinavelkakirjat
 051520 Muut rahamarkkinavaateet

Inhenska depositioner i euro vid periodens slut; efter sektor och kontotyp
 13 Allmänheten totalt; 1000 EUR
 14 Allmänheten totalt; medelränta %
 23 Offentliga samfund totalt exkl. staten; 1000 EUR
 24 Offentliga samfund totalt exkl. staten; medelränta %
 27 Totalt exkl. staten; 1000 EUR
 28 Totalt exkl. staten; medelränta %

RADER
 Totalt
 Skattefria
 Dagligkonton (inkl. checkkonton)
 Övriga tidsbundna konton
 Övriga
 Kallekatepliktiga
 Dagligkonton (inkl. checkkonton)
 Tidsbundna konton
 Övriga
 Övriga skattepliktiga
 Dagligkonton (inkl. checkkonton)
 Tidsbundna konton
 Övriga

Marknadsinlänning och övrig medelanskaffning vid periodens slut
 03 Inhenska totalt, vid periodens slut, C1; 1000 EUR

RADER
 Totalt
 Skuldebrevslån
 Repos
 Penningmarknadsfordringar
 Bankcertifikat
 Förtagscertifikat
 Skuldebrev på penningmarknaden
 Övriga penningmarknadsfordringar

Domestic deposits in EURO at the end of period by sector and type of accounts
 13 The public total; 1000 EUR
 14 The public total; average interest rate %
 23 General government excl. central government, A1; 1000 EUR
 24 General government excl. central government, average interest rate %
 27 Total excl. central government; EUR 1000
 28 Total excl. central government; average interest rate %

ROWS
 Total
 Tax-exempt deposits
 Transaction accounts (incl. current accounts)
 Other term deposits
 Other
 Deposits subject to withholding tax
 Transaction accounts (incl. current accounts)
 Term deposits
 Other
 Other taxable deposits
 Transaction accounts (incl. current accounts)
 Term deposits
 Other

Market-determined deposits and other fund raising at end of period
 03 Domestic total, at the end of p. C1; EUR 1000 interest rate %

ROWS
 Total
 Promissory notes
 Repos
 Money market liabilities
 Certificates of deposit
 Commercial paper
 Money market debt instruments
 Other money market instruments

0520	Pääomamarkkinavaateet (pl. osakkeet)	Kapitalmarknadsfordringar (exkl. aktier)	Capital market instruments (excluding shares)
052005	Joukkovelkakirjat	Masskuldebrevslån	Bonds
052010	Ikuiset lainat	Eviga lån	Perpetuals
0595	Pääomatodistukset	Övriga kapitalmarknadsinstrument	Preferred capital certificates
F01	Kotimaiset euroluotot korkosidonnaisuuksittain sekä sektoreittain kauden lopussa ja kauden aikana,	Inhemska krediter i euro efter räntebindning och sektor vid periodens slut och under perioden	Domestic loans in EURO by interest rate linkage and sector at the end of and during the period
01	Muut rahoitusta välittävät rahalaitokset, uudet; 1000 EUR	01 Övriga monetära finansinstitut, nya; 1000 EUR	01 Other monetary financial institutions, new; EUR 1000
02	Muut rahoitusta välittävät rahal., uudet; keskikorko %	02 Övriga monetära finansinstitut, nya; medelräntä %	02 Other monetary financial institutions, new; a.i.r %
05	Muut rahoitusta välittävät rahalaitokset kauden lopussa; 1000 EUR	05 Övriga monetära finansinstit., vid periodens slut; 1000 EUR	05 Other monetary financial institutions, at the end of period; EUR 1000
06	Muut rahoitusta välittävät rahalaitokset kauden lopussa; keskikorko %	06 Övriga monetära finansinstitut, vid periodens slut; medelräntä %	06 Other monetary financial institutions, at the end of period; a.i.r %
07	Yleisö yhteensä, uudet; 1000 EUR	07 Allmänheten totalt, nya; 1000 EUR	07 The public total, new; EUR 1000
08	Yleisö yhteensä, uudet; keskikorko %	08 Allmänheten totalt, nya; medelräntä %	08 The public total, new; average interest rate %
11	Yleisö yhteensä, kauden lopussa; 1000 EUR	11 Allmänheten totalt, vid periodens slut; 1000 EUR	11 The public total, at the end of period; EUR 1000
12	Yleisö yhteensä, kauden lopussa; keskikorko %	12 Allmänheten totalt, vid periodens slut; medelräntä %	12 The public total, at the end of period; average i.rate %
13	Julkisyhteisöt yhteensä pl valtio, uudet; 1000 EUR	13 Offentliga samfund totalt exkl. Staten, nya; 1000 EUR	13 General government excl. Central government, new; EUR 1000
14	Julkisyhteisöt yhteensä pl valtio, uudet; keskikorko %	14 Offentliga samfund totalt exkl. Staten, nya; medelräntä %	14 General government excl. Central government, new; average interest rate %
17	Julkisyhteisöt yhteensä pl valtio, kauden lopussa; 1000 EUR	17 Offentliga samfund totalt exkl. Staten, vid periodens slut; 1000 EUR	17 General government excl. Central government, at the end of period; EUR 1000
18	Julkisyhteisöt yhteensä pl valtio, kauden lopussa; keskikorko %	18 Offentliga samfund totalt exkl. Staten, vid periodens slut; medelräntä	18 General government excl. Central government, at the end of period; average interest rate %
RIVIT		RADER	ROWS
05	Yhteensä	Totalt	Total
0505	Peruskorko	Grundräntan	Base rate
0507	Euriborkorot	Euriborräntor	Euribor rates
0520	Pankkien omat viitekorot	Bankernas egna referensräntor	Bank's own reference rates
0530	Kiinteät korot	Fasta räntor	Fixed interest rates
0595	Muut ml. tilastollinen ero	Övriga inkl. statistik differens	Others incl. statistical discrepancy
F02	Kotimaiset euroluotot kotitalouksille sekä asuntoluotot kauden lopussa ja kauden aikana	Inhemska krediter i euro till hushållen samt bostadskrediter vid periodens slut och under perioden	Domestic lending in EURO to households and housing loans at the end of and during the period
01	Antolainaus (pl. valtion var. välitetyt), kotitaloudet, uudet; 1000 EUR	01 Utlåning (exkl. lån förmedlade ur statsmedel), hushåll, nya; 1000 EUR	01 Lending (excl. loans intermediated out of government funds), households, new; EUR 1000
02	Antolainaus (pl. valtion var. välitetyt),	01 Utlåning (exkl. lån förmedlade ur statsmedel),	02 Lending (excl. loans intermediated out of

kotitaloudet, uudet; keskkorko %
 05 Antolainaus (pl.valtion var. välitetyt),
 kotitaloudet, kauden lopussa; 1000 EUR
 06 Antolainaus (pl.valtion var. välitetyt),
 kotitaloudet, kauden lopussa; keskkorko %
 07 Asuntoluotot (pl.vapaa-ajan asunnot),
 kotitaloudet, uudet; 1000 EUR
 08 Asuntoluotot (pl.vapaa-ajan asunnot),
 kotitaloudet, uudet; keskkorko %
 11 Asuntoluotot (pl.vapaa-ajan asunnot),
 kotitaloudet, kauden lopussa; 1000 EUR
 12 Asuntoluotot (pl.vapaa-ajan asunnot),
 kotitaloudet, kauden lopussa; keskkorko %
 RIVIT
 05 Yhteensä
 0505 Peruskorko
 0507 Euriborikorot
 0520 Pankkien omat viitekorot
 0530 Kiinteät korot
 0595 Muut ml. tilastollinen ero

hushåll, nya; medelränta %
 05 Utlåning (exkl. lån förmedlade ur statsmedel),
 hushåll, vid periodens slut; 1000 EUR
 06 Utlåning (exkl. lån förmedlade ur statsmedel),
 hushåll, vid periodens slut; medelränta %
 07 Bostadskrediter (exkl. fritidsbostäder),
 hushåll, nya; 1000 EUR
 08 Bostadskrediter (exkl. fritidsbostäder),
 hushåll, nya; medelränta %
 11 Bostadskrediter (exkl. fritidsbostäder),
 hushåll, vid periodens slut; 1000 EUR
 12 Bostadskrediter (exkl. fritidsbostäder),
 hushåll, vid periodens slut; medelränta %
 RADER
 Totalt
 Grundräntan
 Euriborräntor
 Bankernas egna referensräntor
 Fasta räntor
 Övriga inkl. statistik differens

government funds), households, new; average i. rate %
 05 Lending (excl. loans intermediated out of government
 funds), households, at the end of period; EUR 1000
 06 Lending (excl. loans intermediated out of government
 funds), households, at the end of period; average i. rate %
 07 Housing loans (excl. holiday residences),
 households, new; EUR 1000
 07 Housing loans (excl. holiday residences),
 households, new; average interest rate %
 11 Housing loans (excl. holiday residences),
 households, at the end of period; EUR 1000
 12 Housing loans (excl. holiday residences),
 households, at the end of period; average i. rate %

ROWS
 Total
 Base rate
 Euribor rates
 Bank's own reference rates
 Fixed interest rates
 Others incl. statistical discrepancy

F03 Kotimaiset eurotalletukset korkosidonnaisuuksittain kauden lopussa

01 Muut rahoitusta välittävät rahalaitokset kauden lopussa;
 1000 EUR
 02 Muut rahoitusta välittävät rahalaitokset., keskkorko %
 03 Yleisö yhteensä, kauden lopussa; 1000 EUR
 04 Yleisö yhteensä, kauden lopussa; keskkorko %
 05 Julkisyhteisöt yhteensä pl valtio,
 kauden lopussa; 1000 EUR
 06 Julkisyhteisöt yhteensä pl valtio,
 kauden lopussa; keskkorko %

Inhenska depositioner i euro efter ränkebändning vid periodens slut

01 Övriga monetära finansinsti., vid periodens slut;
 1000 EUR
 02 Övriga monetära finansinstitut, vid periodens
 slut; medelränta %
 03 Allmänheten totalt, vid periodens slut; 1000 EUR
 04 Allmänheten totalt, vid periodens slut; medelränta %
 05 Offentliga samfund totalt exkl. Staten,
 vid periodens slut; 1000 EUR
 06 Offentliga samfund totalt exkl. Staten,
 vid periodens slut; medelränta

RIVIT
 05 Yhteensä
 0505 Peruskorko
 0507 Euriborikorot
 0520 Pankkien omat viitekorot
 0530 Kiinteät korot
 0595 Muut ml. tilastollinen ero

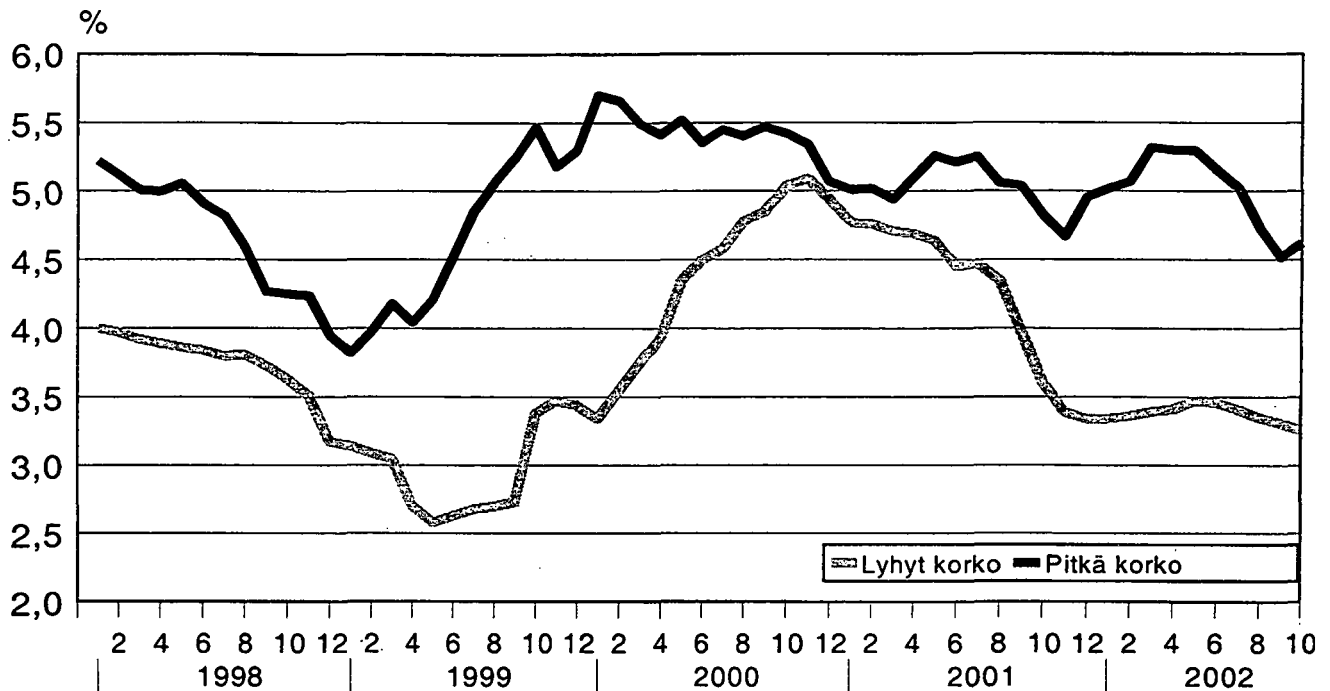
RADER
 Totalt
 Grundräntan
 Euriborräntor
 Bankernas egna referensräntor
 Fasta räntor
 Övriga inkl. statistik differens

Domestic deposits in EURO by interest rate linkage at the end of period

01 Other monetary financial institutions, at the end of
 period; EUR 1000
 02 Other monetary financial institutions at the end of
 period a.i.r %
 03 The public total, at the end of period; EUR 1000
 04 The public total, at the end of period; average i. rate %
 05 General government excl. Central government,
 at the end of period; EUR 1000
 06 General government excl. Central government,
 at the end of period; average interest rate %

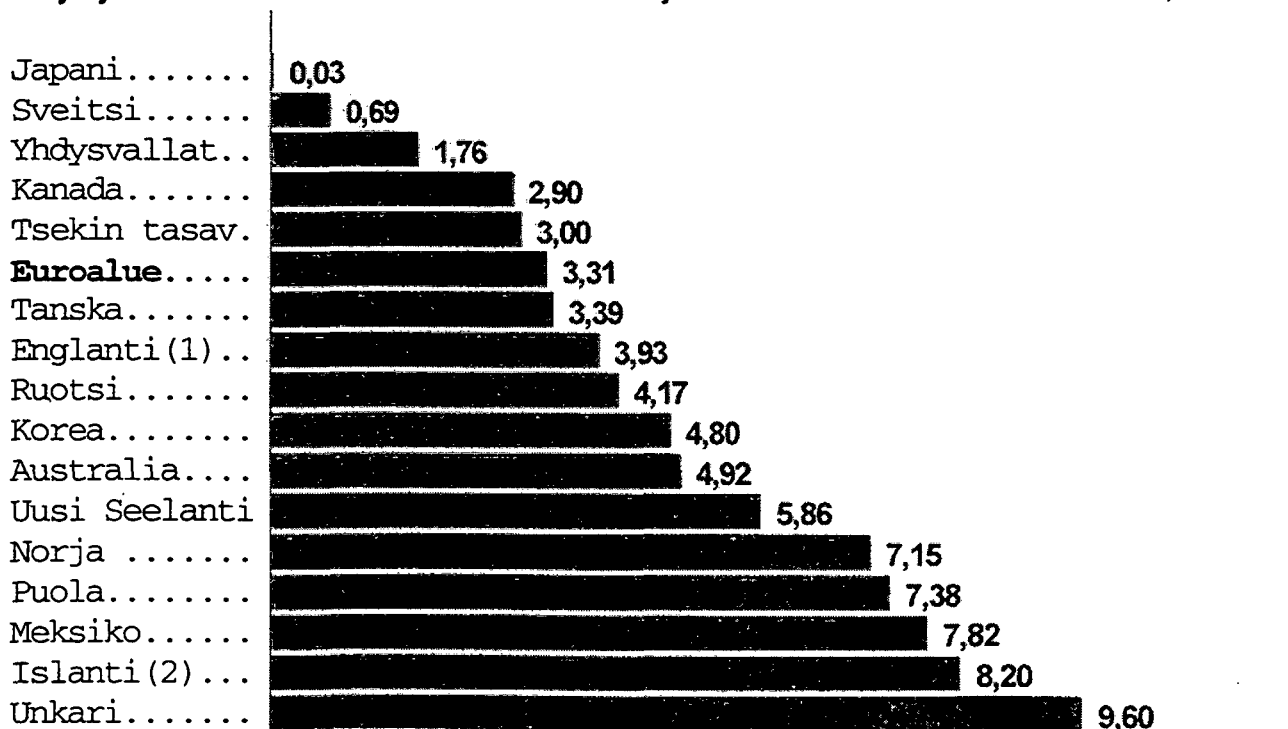
ROWS
 Total
 Base rate
 Euribor rates
 Bank's own reference rates
 Fixed interest rates
 Others incl. statistical discrepancy

Euroalueen rahamarkkinakorot 1998 - 2002, %



Lyhyt korko = 3 kk:n euribor, pitkä korko = valtion 10 vuoden lainojen tuotto

Lyhytaikaisia rahoitusmarkkinakorkoja OECD- maissa 30.9.2002, %



(1) Yhdistynyt Kuningaskunta, (2) Korot ovat elokuulta

SVT Suomen virallinen tilasto
Finlands officiella statistik
Official Statistics of Finland

Rahoitus 2002:36
Finansiering
Financing

Lisätietoja – Förfrågningar – Inquiries:

Matti Virkkunen (09) 1734 3550

Tarja Husso (09) 1734 3534

Vastaava tilastojohtaja – Ansvarig statistikdirektör –
Director in charge:

Ari Tyrkkö

Rahoitusmarkkinoiden instrumentit 30.9.2001 ja 30.9.2002

