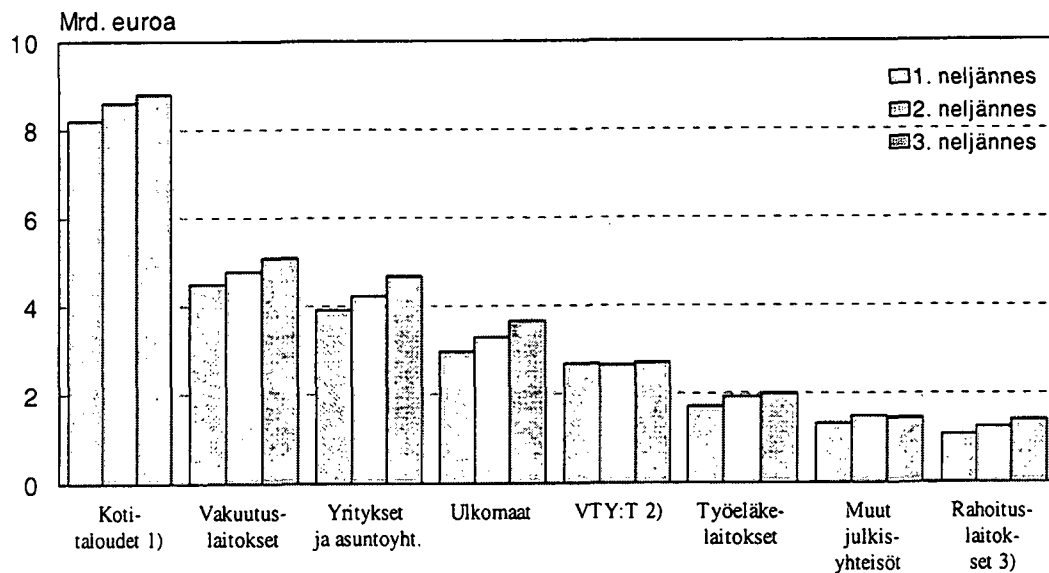


Rahoitusmarkkinoiden kuukausisarjat

Finansmarknadens månadsserier

2004 marraskuu – november

Sijoitusrahastojen rahastopääoma 1.-3. neljännes 2004 haltijasektoreittain, mrd. euroa



- 1) ml. elinkeinonharjoittajien kotitaloudet
- 2) kotitalouksia palvelevat voittoa tavoittelemattomat yhteisöt
- 3) talletuspankit, muut rahoitusta välittävät rahalaitokset, rahoituksen ja vakuutuksen välitystä avustavat laitokset ja muut rahoituslaitokset

Rahoitusmarkkinoiden kuukausisarjat - Finansmarknadens månadsserier

SISÄLLYS-INNEHÅLL

Taulukot - Tablåer

Sivu-Sidan

Tiedustelut - Upplysningar

Puh.-Tel. (09) 17 341

4	Osakeindeksi - Aktieindex	Hilkka Jaatinen, Tuulikki Lund
5	Arvopaperit - Värdepapper	Hilkka Jaatinen, Tuulikki Lund
6	Taseet - Balansräkningar	Hilkka Jaatinen, Marja Keltanen
7	Sijoitusrahastot - Placeringsfonder	Susanna Laine, Mirja Laine
14	Sisältö vuoden 2004 aikana - Innehåll under året 2004	Tuulikki Lund, Matti Virkkunen
15	Osakeindeksin kuukausikeskiarvojen kehitys päätoimialoittain vuosina 1997-2004	

Kuva 1. HEX -yleisindeksi ja -portfolioindeksi

Kuva 2. Pankit ja rahoitus

Kuva 3. Vakuutus

Kuva 4. Sijoitus

Kuva 5. Kuljetus ja liikenne

Kuva 6. Kauppa

Kuva 7. Muut palvelut

Kuva 8. Metallit

Kuva 9. Metsä

Kuva 10. Monialayritykset

Kuva 11. Energia

Kuva 12. Elintarvikkeet

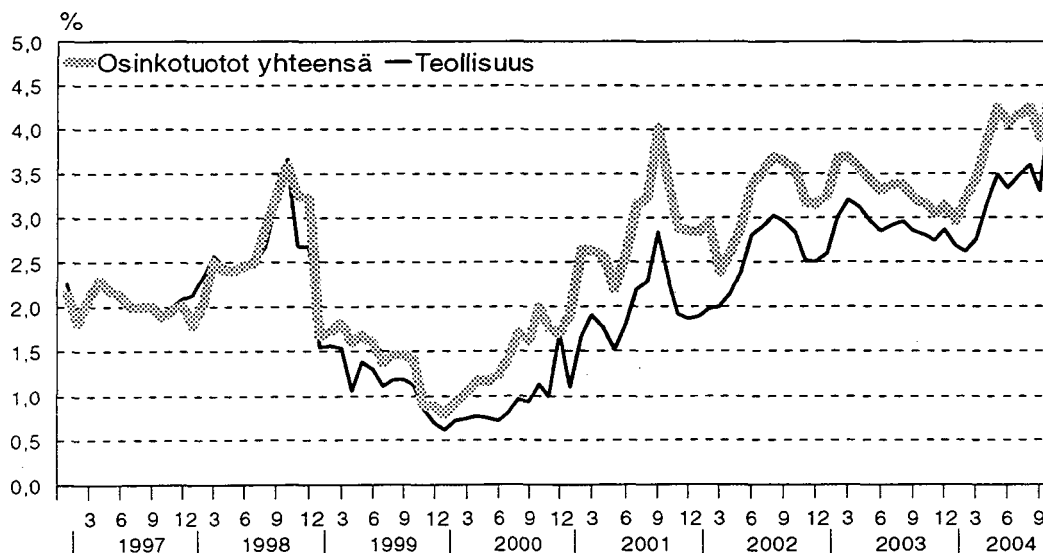
Kuva 13. Rakentaminen

Kuva 14. Tele ja elektroniikka

Kuva 15. Kemikaaliteollisuus

Kuva 16. Viestintä

Osakkeiden efektiivinen osinkotuotto vuosina 1997-2004 lokakuu, %



HEX-osakeindeksi (28.12.1990 =1000 Helsingin Arvopaperipörssin osakeindeksi)

HEX-aktiindeksi (28.12.1990 =1000 Helsingfors Fondbörs aktiindeksi)

Osakeindeksi -
Aktiindeksi

	Hex-yleistindeksi -	Hex-generalindeksi -	Hex-Portfolioindeksi -	Hex-Portfolioindeksi	Hex25/Hex25-Indeksi -	Hex25/Hex25-Index	HEXTech	-pankit ja rahotus -	bank och finans	-vakuutus -	forsäkring	-sijoitus -	investering	-kultetus ja liikenne	trafik och transport	-kauppa	handel	-muut palvelut	övriga tjänster	-metalli	metallindustri	-metsä	skogsindustri	-omatalayritykset	mångbranch	-energia	energi	-elintarvike	livsmedelsindustri	-rakentaminen	byggingusti	-tele ja elektronikka	tele och elektronikk	-kemikaali- ja teollisuus	kemisk industri	-vestintä	media och publik.	-muu	övrig industri
1.10.2004	5 914	3 088	1 693	882	1 501	1 842	1 493	1 963	2 795	7 484	4 227	3 934	16 623	1 701	1 222	1 498	3 716	1 327	1 683	2 297																			
4.10.2004	5 982	3 115	1 710	898	1 522	1 855	1 512	1 981	2 810	7 648	4 283	3 950	16 679	1 690	1 222	1 501	3 778	1 344	1 688	2 310																			
5.10.2004	5 970	3 108	1 707	897	1 512	1 840	1 500	1 991	2 820	7 595	4 306	3 903	16 668	1 699	1 207	1 501	3 770	1 357	1 711	2 330																			
6.10.2004	5 952	3 109	1 705	896	1 489	1 835	1 497	1 980	2 781	7 581	4 313	3 944	16 781	1 711	1 206	1 506	3 746	1 338	1 700	2 324																			
7.10.2004	5 980	3 123	1 710	896	1 492	1 828	1 497	2 018	2 812	7 589	4 339	3 930	16 668	1 780	1 192	1 508	3 757	1 340	1 693	2 331																			
8.10.2004	5 935	3 125	1 709	890	1 501	1 824	1 503	2 011	2 811	7 591	4 327	3 963	16 724	1 793	1 197	1 511	3 679	1 346	1 698	2 340																			
11.10.2004	5 936	3 133	1 717	888	1 518	1 831	1 514	2 012	2 812	7 508	4 343	3 991	16 611	1 798	1 204	1 518	3 660	1 357	1 707	2 342																			
12.10.2004	5 880	3 114	1 704	878	1 508	1 822	1 505	2 027	2 812	7 445	4 333	3 952	16 668	1 790	1 204	1 518	3 607	1 358	1 708	2 342																			
13.10.2004	5 961	3 140	1 718	890	1 521	1 820	1 489	2 025	2 819	7 485	4 333	3 983	16 724	1 805	1 205	1 518	3 694	1 357	1 713	2 349																			
14.10.2004	5 972	3 135	1 712	894	1 519	1 804	1 492	2 021	2 810	7 445	4 328	3 952	16 713	1 795	1 206	1 524	3 726	1 351	1 725	2 331																			
15.10.2004	6 029	3 139	1 715	895	1 512	1 786	1 492	2 014	2 797	7 412	4 320	3 925	16 724	1 825	1 206	1 539	3 804	1 358	1 732	2 324																			
18.10.2004	5 995	3 127	1 711	899	1 521	1 797	1 505	1 994	2 791	7 398	4 342	3 912	16 747	1 795	1 200	1 523	3 770	1 356	1 721	2 321																			
19.10.2004	6 124	3 177	1 739	914	1 533	1 797	1 512	2 009	2 819	7 514	4 415	3 990	16 668	1 814	1 217	1 550	3 887	1 359	1 727	2 343																			
20.10.2004	6 016	3 131	1 709	887	1 524	1 820	1 501	2 023	2 797	7 250	4 346	3 887	16 521	1 808	1 207	1 543	3 799	1 359	1 724	2 330																			
21.10.2004	6 039	3 138	1 718	895	1 538	1 842	1 525	2 014	2 807	7 351	4 353	3 915	16 498	1 788	1 223	1 559	3 817	1 355	1 724	2 336																			
22.10.2004	6 072	3 164	1 729	899	1 542	1 853	1 519	2 006	2 799	7 358	4 378	4 016	16 532	1 809	1 228	1 565	3 821	1 350	1 722	2 318																			
25.10.2004	5 982	3 130	1 708	887	1 528	1 862	1 525	2 002	2 791	7 254	4 349	3 953	16 668	1 804	1 213	1 567	3 739	1 346	1 708	2 300																			
26.10.2004	6 072	3 158	1 731	911	1 542	1 886	1 550	1 982	2 827	7 265	4 384	3 899	17 256	1 838	1 213	1 577	3 847	1 354	1 710	2 292																			
27.10.2004	5 974	3 131	1 708	886	1 535	1 864	1 549	2 017	2 817	7 249	4 350	3 920	16 939	1 824	1 205	1 575	3 723	1 350	1 709	2 321																			
28.10.2004	6 092	3 156	1 730	917	1 552	1 873	1 547	1 990	2 799	7 268	4 354	3 846	16 950	1 825	1 218	1 588	3 892	1 363	1 729	2 288																			
29.10.2004	6 104	3 161	1 736	918	1 568	1 824	1 548	1 977	2 821	7 220	4 351	3 914	17 007	1 824	1 211	1 579	3 895	1 351	1 728	2 286																			
I 2004	6 629	3 005	1 594	936	1 419	1 651	1 337	2 270	2 496	7 321	3 759	3 802	15 759	1 228	1 094	1 729	5 017	1 129	1 743	2 133																			
II 2004	6 901	3 054	1 626	974	1 427	1 755	1 371	2 245	2 600	7 868	3 837	3 771	16 326	1 253	1 124	1 776	5 318	1 189	1 729	2 187																			
III 2004	6 912	3 077	1 641	967	1 457	1 718	1 452	2 115	2 682	7 780	3 858	3 845	16 815	1 328	1 143	1 760	5 276	1 209	1 699	2 163																			
IV 2004	6 178	2 998	1 636	930	1 375	1 837	1 438	2 047	2 517	7 782	4 063	3 922	14 238	1 372	1 181	1 447	4 290	1 224	1 582	2 209																			
V 2004	5 589	2 869	1 552	806	1 314	1 739	1 373	1 959	2 564	7 522	3 820	3 820	14 599	1 438	1 196	1 395	3 596	1 200	1 544	2 228																			
VI 2004	5 729	2 940	1 590	824	1 341	1 849	1 427	1 930	2 604	7 564	3 911	3 845	14 358	1 556	1 199	1 424	3 680	1 268	1 584	2 305																			
VII 2004	5 551	2 934	1 586	803	1 332	1 836	1 478	1 966	2 590	7 051	4 022	3 863	14 768	1 603	1 204	1 475	3 410	1 284	1 584	2 322																			
VIII 2004	5 375	2 941	1 599	775	1 332	1 896	1 453	1 954	2 689	7 070	4 074	3 935	15 291	1 753	1 249	1 506	3 101	1 281	1 558	2 271																			
IX 2004	5 734	3 026	1 654	845	1 437	1 919	1 468	1 961	2 773	7 266	4 177	3 804	16 293	1 751	1 252	1 514	3 539	1 311	1 634	2 498																			
X 2004	5 999	3 133	1 715	896	1 523	1 834	1 513	2 003	2 807	7 424	4 337	3 937	16 732	1 786	1 210	1 536	3 768	1 351	1 712	2 322																			

Arvopaperiden keskkorkoja ja osinkotuottoja kuukauden ja vuoden aikana %
Medelräntor på värdepapper och dividendavkastningar på aktier per månad och under året %

	2004															
	VIII	IX	X	XI	XII	I	II	III	IV	V	VI	VII	VIII	IX	X	
Joukkovelkakirjojen nimelliset keskkorot -																
Nominella medelräntor på masskuldebrev																
Yritykset - Företag		2,15	3,36	3,56	4,19			5,00		3,66	5,00					
Rahoituslaitokset - Finansieringsinstitut	3,03	2,71	3,07	3,13	3,21	2,79	21,8	3,10	3,07	2,83	3,19	3,77				
Valtio - Staten		2,50	3,00	2,75			2,50	3,25		4,25						
Kunnat - Kommuner								2,23			2,00					
Yhteensä - Sammanlagt	3,03	2,59	3,05	3,04	3,98	2,79	2,24	3,22	3,07	4,17	3,53	3,24				
Osakkeiden efektiiviset osinkotuotot -																
Effektiv dividendavkastning på aktier																
Pankit ja rahoitus - Bank och finans	5,09	4,76	4,61	4,24	4,14	4,02	6,30	7,28	7,39	7,55	7,45	7,22	7,23	6,79	6,42	
Vakuutus - Försäkring	13,10	12,00	11,10	9,90	9,60	8,90	8,38	4,29	6,10	12,88	7,92	3,97	3,87	3,8	7,87	
Sijoitus - Investering	10,71	10,53	10,29	9,47	9,20	9,02	4,79	4,66	4,66	4,91	4,73	5,41	5,51	5,46	5,18	
Rahoitus yht. - Finansiering sammanlagt	5,65	5,32	5,11	4,70	4,58	4,45	6,34	7,02	7,20	7,69	7,35	6,99	6,98	6,59	6,44	
Kuljetus ja liikenne - Trafik och transport	5,62	5,12	4,96	4,79	4,86	4,86	5,81	6,37	6,38	6,64	6,77	6,65	6,54	6,63	6,56	
Kauppa ja muut palvelut -																
Handel och övriga tjänster	4,66	3,69	3,60	3,31	3,54	3,34	4,53	4,77	5,28	5,06	13,92	13,95	13,34	4,43	3,53	
Teollisuus - Industri	2,96	2,85	2,80	2,74	2,86	2,68	2,61	2,75	3,14	3,48	3,33	3,47	3,59	3,29	4,44	
Siitä: Därav:																
Metalliteollisuus - Metallindustri	5,49	5,08	4,99	4,77	4,88	4,70	3,49	3,19	2,74	3,20	3,13	3,03	3,01	2,63	2,83	
Metsäteollisuus - Skogsindustri	4,61	4,60	4,73	4,53	4,77	4,86	4,55	4,50	4,47	4,55	4,49	4,43	4,43	4,49	4,40	
Monialateollisuus - Mångbranschindustri	10,20	9,78	9,23	7,38	7,37	7,07	8,89	9,41	10,96	10,78	10,99	10,68	10,31	9,74	9,43	
Elintarviketeollisuus - Livsmedelsindustri	4,13	3,99	4,01	4,23	4,22	4,07	3,57	3,49	3,37	3,32	3,30	3,29	3,67	3,87	3,98	
Rakennusteollisuus - Byggnadindustri	10,05	9,62	8,78	10,71	15,67	15,27	9,67	7,90	9,67	10,14	10,00	9,59	9,35	9,29	9,17	
Tietoliikenne ja elektroniikka -																
Telekommunikation och elektronik	2,08	2,00	1,96	1,87	1,93	1,76	1,75	1,94	2,31	2,74	2,66	2,87	3,04	2,68	3,53	
Kemian teollisuus - Kemi	5,77	5,47	5,41	6,49	7,87	7,59	7,12	6,23	6,21	6,27	5,90	5,87	6,56	7,04	10,19	
Viestintä ja kustannus-																
Media och publication	3,81	3,61	3,46	2,98	2,86	2,74	4,69	6,54	10,23	8,59	7,32	7,33	7,49	7,03	6,78	
Muut - Övriga	4,92	4,73	4,61	4,43	4,50	4,73	4,72	4,46	4,42	4,20	3,91	3,79	3,59	3,58	3,51	
Kaikki yhteensä - Sammanlagt	3,38	3,21	3,16	3,04	3,15	2,96	3,21	3,44	3,86	4,25	4,06	4,16	4,25	3,91	4,44	

..) tietoa ei ole saatavissa

Luottolaitosten ja sijoituspalveluyritysten taseet, milj. EUR

Kreditinstitiutts och värdepappersföretags balansräkningar, milj. EUR

	2004											Taseet -			
	VIII	IX	X	XI	XII	I	II	III	IV	V	VI	VII	VIII	IX	Balansräkningar
Liikepankit - Affärsbanker	113 668,2	112 820,1	113 188,5	130 511,6	129 355,7	124 214,1	125 614,8	131 146,4	135 325,0	134 727,7	138 883,1	135 765,4	141 877,6	144 481,0	
OPK-jäsenosuuspankit- ABC-medlemsbanker	24 750,1	25 047,6	25 198,2	25 477,2	25 449,0	25 516,7	25 559,0	25 684,6	25 972,6	26 019,5	26 332,7	26 513,9	26 673,7	27 116,9	
Paikallissuuspankit - Lokala andelsbanker...	2 635,1	2 696,9	2 692,1	2 734,1	2 744,2	2 771,7	2 768,7	2 768,1	2 806,9	2 804,8	2 838,6	2 856,7	2 859,0	2 940,4	
Säästöpankit - Sparbanker	7 800,7	7 931,8	7 985,7	8 088,5	7 961,8	8 091,8	8 115,0	8 104,2	8 194,8	8 266,5	8 514,8	8 445,1	8 429,2	8 531,4	
Kotimaiset pankit yhteensä ml. sivukonttorit ulkomailla(1)-															
Inhemska banker totalt inkl. filialer utomlands:	148 854,1	148 496,3	149 064,6	166 811,3	165 510,6	160 594,3	162 057,5	167 703,3	172 299,2	171 818,5	176 569,1	173 581,1	179 839,5	183 069,8	
Ulkomaiset pankit (2) - Utländska banker (2)	11 743,7	11 558,3	11 249,9	11 446,4	11 840,8	13 356,2	13 180,0	12 626,1	13 128,3	12 994,3	13 475,8	14 177,4	14 722,3	14 322,5	
Pankit yhteensä - Banker totalt	160 597,8	160 054,6	160 314,5	178 257,7	177 351,4	173 950,5	175 237,5	180 329,4	185 427,5	184 812,8	190 044,9	187 758,5	194 561,7	197 392,3	
Muut kotimaiset luottolaitokset -															
Övriga inhemska kreditinstitiut	13 278,8				13 354,2			13 263,9			13 167,4			13 309,3	
Muut ulkomaiset luottolaitokset (2) -															
Övriga utländska kreditinstitiut (2)	1 121,4				1 269,0			1 278,6			1 310,2			1 272,9	
Muut luottolaitokset yhteensä -															
Övriga kreditinstitiut totalt	14 400,2				14 623,2			14 542,4			14 477,6			14 582,2	
Luottolaitokset yht. - Kreditinstitiut totalt	174 454,8				191 974,7			194 871,9			204 522,5			211 974,5	
Sijoituspalveluyritykset - Värdepappersföretag.	938,5				763,5			980,5			792,8			595,5	
(1) Siitä: Kotimaisten pankkien sivukonttorit ulkomailla - (1) Därv: Inhemska bankers filialer utomlands	20 076,2	18 260,7	17 274,4	18 880,3	18 382,2	15 173,9	16 225,9	21 007,3	17 115,3	18 066,7	19 966,0	17 853,6	17 089,5	20 590,6	
MUUTOS VUODEN AIKANA, % - FÖRÄNDRING UNDER ÅRET, %															
Kotimaiset pankit yhteensä - (1)															
Inhemska banker totalt - (1)	-1,4	-3,3	-3,8	12,1	14,2	9,0	11,5	15,2	20,4	14,9	9,7	17,3	20,8	23,3	
Ulkomaiset pankit (2) - Utländska banker (2)	-4,5	0,7	-8,5	-2,3	-10,5	10,2	9,7	1,5	6,7	15,1	6,7	18,5	25,4	23,9	
Pankit yhteensä - Banker totalt	-1,6	-3,0	-4,1	11,0	12,2	9,1	11,4	14,1	19,3	14,9	9,5	17,4	21,1	23,3	
Muut luottolaitokset yhteensä -															
Övriga kreditinstitiut totalt	-11,0				0,8			1,8			-0,9			1,3	
Luottolaitokset yht. - Kreditinstitiut totalt	-3,7				11,2			13,1			8,7			21,5	

(2) Ulkomaisten luottolaitosten sivukonttorit Suomessa - (2) Utländska kreditinstitiutts filialer i Finland

Sijoitusrahastot 2004, 3. neljännes, 1 000 euroa
Placeringsfonder 2004, 3:e kvartal, 1 000 euro

Sijoitusrahastot -
Placeringsfonder

	Osakerahastot - Aktiefonder	Rahasto-osuus- rahastot - Fondandels- fonder	Pitkän koron rahastot - Obligations- fonder	Rahamarkki- narahastot - Penningmark- nadsfonder	Vipurahastot - Riskfonder	Yhdistelmä- rahastot - Blandfonder	Yhteensä - Totalt	Osuus % - Andel %
A Sijoitukset - Investeringar								
A. Arvopaperit ml. sijoitustodistukset - Värdepapper inkl. bankcertificat (Markkina-arvo - Marknadsvärdet)								
S.11	1 972 284	5 067	95 822	1 366 884	48 246	582 212	4 070 515	14,3
S.121	22 322		63 614	1 371 535	1 997	169 792	1 629 260	5,7
S.122		263 504				262	263 766	0,9
S.123	129 388	864 306	7 740	67 485	3 276	3 621	78 846	0,3
S.124			22 852	252 788		51 144	1 323 754	4,6
S.125			1 968			432	432	0,0
S.1311			371 327	159 122	20 292	485 759	1 036 500	3,6
S.1313	498		4 591	155 700	4 406	165 195	165 195	0,6
S.2111	1 620 969	1 595 821	1 999 248	2 842 176	21 290	940 674	9 020 178	31,6
S.2x	4 514 963	84 329	1 190 841	4 478 097	17 184	628 074	10 913 488	38,3
A. Yhteensä - Totalt	8 260 424	2 813 027	3 758 003	10 693 787	112 285	2 866 376	28 503 902	100,0
Siitä: Sijoitustodistukset (kotimaiset) - Därav: Bankcertificat (inhemska)								
	499		34 219	831 953	1 997	158 145	1 026 813	
B. Talletustodistukset - Depositionsbevis	0	0	0	0	0	0	0	0
C. Johdannaiset, netto - Derivativa instrument, netto	5 234	3 151	3 271	1	7	5 008	16 672	
A+B+C. Yhteensä - Totalt	8 265 658	2 816 178	3 761 274	10 693 788	112 292	2 871 384	28 520 574	
D. Rahaston arvo - Fondens värde	8 715 436	3 402 664	3 936 509	10 809 871	150 278	3 153 970	29 788 728	

Sijoitusrahastot 2004, 3. neljännes, 1 000 euroa
Placeringsfonder 2004, 3:e kvartal, 1 000 euro

Sijoitusrahastot -
Placeringsfonder

	Osakerahastot - Aktiefonder	Rahasto-osuus rahastot - Fondandels- fonder	Pitkän koron rahastot - Obligations- fonder	Rahamarkki- narahastot - Penningmark- nadsfonder	Vipurahastot - Riskfonder	Yhdistelmä- rahastot - Blandfonder	Yhteensä - Totalt	Osuus % - Andel %
F. Rahasto-osuuskien nettomerkinnot - Nettoteckning av fondandelar								
	597 592	318 192	344 172	1 083 919	-6 719	29 649	2 366 805	
- 1. neljänneksen aikana - under 1:a kvartal.	365 479	347 344	178 733	934 620	10 825	2 605	1 839 606	
- 2. neljänneksen aikana - under 2:a kvartal	262 821	349 540	136 111	695 639	-3 142	-14 526	1 426 443	
- 3. neljänneksen aikana - under 3:e kvartal							0	
- 4. neljänneksen aikana - under 4:e kvartal							0	
- vuoden alusta - från början av året (1.-4. neljännes - 1:a - 4:e kvartal)	1 225 892	1 015 076	659 016	2 714 178	964	17 728	5 632 854	
G. Rahasto-osuuskien jakaantuminen sektoreittain - Fördelningen av fondandelar efter sektor								
S.11	967 883	321 896	350 956	2 606 448	7 561	417 484	4 672 228	15,7
S.1221	39 234	5 844	16 828	50 848		11 849	124 603	0,4
S.1222								0,0
S.1223								0,0
S.123	43 229	208	1 671	1 009	790	16 504	63 411	0,2
S.124	378 614	9 945	444 249	302 504	8 498	56 001	1 199 811	4,0
S.125	6 026	5		5 529		3 028	14 588	0,0
S.13141	2 200 222	946 446	606 838	762 488	74 295	503 434	5 093 723	17,1
S.13x	766 363	251 401	407 030	525 110	7 277	43 910	2 001 091	6,7
S.14	333 757	198 019	453 331	404 038	624	56 743	1 446 512	4,9
S.15	2 213 618	709 022	510 563	3 836 641	31 281	1 500 686	8 801 811	29,5
S.2111	694 444	151 273	612 300	847 821	18 538	386 188	2 710 564	9,1
S.2x	87 226	26 118	49 917	69 440	1 081	27 819	261 601	0,9
	993 369	402 534	476 146	1 400 127	335	125 577	3 398 088	11,4
G. Yhteensä - Totalt	8 723 985	3 022 711	3 929 829	10 812 003	150 280	3 149 223	29 788 031	100,0

Sijoitusrahastot 2004, 3. neljännes Placeringsfonder 2004, 3:e kvartal	Tuotto-osuus - Avkastningsandel	Kasvuosuus - Tillväxtandel
Osakerahastot - Aktiefonder		
Sijoitusrahasto Aktia America	99,06	99,06
Sijoitusrahasto Aktia Capital	70,88	96,44
Sijoitusrahasto Aktia Euro	16,79	18,22
Sijoitusrahasto Aktia Global	18,49	21,79
Sijoitusrahasto Aktia Medica	62,68	64,62
Sijoitusrahasto Aktia TMT	31,43	31,43
Sijoitusrahasto Alfred Berg Finland	681,67	950,41
Sijoitusrahasto Alfred Berg Europe	52,52	65,59
Sijoitusrahasto Alfred Berg Global	50,07	56,29
Sijoitusrahasto Alfred Berg Small Cap	238,39	308,94
Sijoitusrahasto Alfred Berg Small Cap Europe	87,58	108,84
Sijoitusrahasto Carnegie Suomi Osake		75,09
Sijoitusrahasto Celeres HR Suomi		109,10
Sijoitusrahasto Celeres REIT Kiinteistö	108,22	108,22
Erikoissijoitusrahasto Pohjola Pharma	73,44	100,06
Sijoitusrahasto Conventum Euro 50 Plus	77,82	82,79
Sijoitusrahasto Conventum US 500 Plus	69,68	78,85
Sijoitusrahasto Pohjola Aasia Plus	117,97	117,97
Sijoitusrahasto Pohjola Euro Kasvu	18,46	25,15
Sijoitusrahasto Pohjola Euro Value	54,83	70,23
Sijoitusrahasto Pohjola Eurooppa Osake	98,71	105,00
Sijoitusrahasto Pohjola Finland Kasvu	49,78	52,97
Sijoitusrahasto Pohjola Finland Value	74,75	101,86
Sijoitusrahasto Pohjola Japani Plus	96,26	96,26
Sijoitusrahasto Pohjola Tekno	18,46	25,15
Erikoissijoitusrahasto Elite		44,85
Erikoissijoitusrahasto eQ Arvonkasvattajat	27,01	32,83
Erikoissijoitusrahasto eQ Pikkujättiläiset	56,66	58,72
Sijoitusrahasto eQ BioMed	55,83	57,87
Sijoitusrahasto eQ Markkinajohtajat	10,53	12,86
Sijoitusrahasto eQ Nexus	46,32	48,01
Erikoissijoitusrahasto Evli Baltic Equity	131,62	137,15
Sijoitusrahasto Evli Euro 50	11,87	14,94
Sijoitusrahasto Evli European Growth	42,21	49,89
Sijoitusrahasto Evli European Smaller Companies	17,27	21,60
Sijoitusrahasto Evli Global	5,33	7,78
Sijoitusrahasto Evli IT	4,78	6,02
Sijoitusrahasto Evli Nordic TMT	25,44	30,07
Sijoitusrahasto Evli Select	8,41	11,92
Sijoitusrahasto Fides Consumer	75,47	83,61
Sijoitusrahasto Fides Financial	68,66	76,08
Sijoitusrahasto Fides Healthcare	58,99	65,36
Sijoitusrahasto Fides Materials	82,61	91,53
Sijoitusrahasto Fides New Media	19,76	27,95
Sijoitusrahasto Fides Telecom	37,32	52,07
FIM China Sijoitusrahasto		9,88
FIM Fenno Sijoitusrahasto		89,04
FIM India Sijoitusrahasto		17,44
FIM Mondo Sijoitusrahasto	599,10	629,99
FIM Nordic Sijoitusrahasto		9,46
FIM Rento Sijoitusrahasto		9,37
FIM Rohto Sijoitusrahasto		7,02
FIM Russia Sijoitusrahasto		39,66
FIM Tekno Sijoitusrahasto		9,95
FIM Unioni Sijoitusrahasto		6,61
FIM Visio Sijoitusrahasto		18,89
Sijoitusrahasto Firstnordic Baltic Equity Fund		36,77
Sijoitusrahasto Firstnordic Finland		30,88
Sijoitusrahasto Firstnordic Global Selection		11,40
Fondita 2000 + Sijoitusrahasto	17,58	23,47
Fondita Equity Spice Sijoitusrahasto	29,81	43,40
Fondita Nordic Small Cap Sijoitusrahasto	26,43	35,15
Erikoissijoitusrahasto Fourton Odysseus		110,37
Erikoissijoitusrahasto Fourton Stamina		103,62
Sijoitusrahasto Gyllenberg European Equity Value	81,29	107,00
Sijoitusrahasto Gyllenberg Finlandia	224,56	306,12
Sijoitusrahasto Gyllenberg Small Firm	189,55	260,93
Placeringsfonden Handelsbanken Aktie		2,12
Placeringsfonden Handelsbanken Europa Aggressiv		6,37
Placeringsfonden Handelsbanken Europa Index	7,39	8,15
Sijoitusrahasto ICECAPITAL European Property	111,02	111,02
Sijoitusrahasto ICECAPITAL Global Cyclical	78,41	81,62
Sijoitusrahasto ICECAPITAL Global Financials	80,61	83,70
Sijoitusrahasto ICECAPITAL Global Infocom	78,65	81,76

Sijoitusrahastot 2004, 3. neljännes
Placeringsfonder 2004, 3:e kvartal

Osakerahastot - Aktiefonder		
Sijoitusrahasto ICECAPITAL Global Non-Cyclicals	69,55	72,25
Sijoitusrahasto ICECAPITAL Global Utilities & Energy	91,39	94,93
Erikoissijoitusrahasto Mandatum Baltic	217,65	260,63
Sijoitusrahasto Mandatum Bio Tech+	11,01	13,73
Sijoitusrahasto Mandatum Emerging Asia	15,65	19,75
Sijoitusrahasto Mandatum European Growth	70,21	82,27
Sijoitusrahasto Mandatum Global	15,22	18,88
Sijoitusrahasto Mandatum Global Tech	78,17	91,78
Sijoitusrahasto Mandatum MediLife	459,13	513,22
Sijoitusrahasto Mandatum Russia	1049,56	1049,56
Sijoitusrahasto Mandatum Suomi Kasvuosake	19,46	22,66
Sijoitusrahasto Mandatum US Small Cap Value	1172,60	1233,40
Sijoitusrahasto Sampo Aasia Osake	83,52	102,97
Sijoitusrahasto Sampo Euro Value	29,58	34,93
Sijoitusrahasto Sampo Eurooppa Osake	12,80	16,82
Sijoitusrahasto Sampo Kestävä Arvo Osake	103,63	126,21
Sijoitusrahasto Sampo Pohjois-Amerikka Osake	65,03	81,10
Sijoitusrahasto Sampo Sektorit (Maaailma)	565,83	780,04
Sijoitusrahasto Sampo Suomi Osake	140,05	191,75
Sijoitusrahasto Sampo Suomi Yhteisöosake	21,21	28,69
Sijoitusrahasto Nordea Amerikka.fi	14,51	15,98
Sijoitusrahasto Nordea Amerikka Plus	684,02	704,75
Sijoitusrahasto Nordea Avanti	5,21	5,68
Sijoitusrahasto Nordea Biotekniikka	513,32	537,37
Sijoitusrahasto Nordea Euroland	179,29	196,57
Sijoitusrahasto Nordea Eurooppa	18,20	19,92
Sijoitusrahasto Nordea Eurooppa Plus	695,36	719,94
Sijoitusrahasto Nordea Fennia	761,92	836,14
Sijoitusrahasto Nordea Fennia Plus	1061,07	1136,53
Sijoitusrahasto Nordea Foresta	334,23	368,86
Sijoitusrahasto Nordea Global Mobility	399,26	415,89
Sijoitusrahasto Nordea IT	32,05	35,18
Sijoitusrahasto Nordea Itä-Eurooppa	1434,19	1486,91
Sijoitusrahasto Nordea Japani	12,84	14,14
Sijoitusrahasto Nordea Kasvuyhtiö Plus	480,01	503,54
Sijoitusrahasto Nordea Kaukoit.fi	715,31	745,73
Sijoitusrahasto Nordea Maaailma	139,28	152,75
Sijoitusrahasto Nordea Medica Life Science	71,27	78,48
Sijoitusrahasto Nordea Nordia	6,69	7,32
Sijoitusrahasto Nordea Nordic Small Cap	191,18	204,26
Sijoitusrahasto Nordea Pro Eurooppa	66,76	84,44
Sijoitusrahasto Nordea Pro Suomi	23,93	30,52
OP-Arvo Osake-sijoitusrahasto	155,37	165,29
OP-Euro Kasvu - sijoitusrahasto	108,02	118,39
OP-Euro Osake-sijoitusrahasto	12,81	14,05
OP-Focus-erikoissijoitusrahasto	125,92	137,99
OP-Itä-Eurooppa -sijoitusrahasto	133,13	145,89
OP-Kasvu Osake-sijoitusrahasto	117,96	125,49
OP-Medical-sijoitusrahasto	63,19	69,25
OP-Metsä sijoitusrahasto	39,57	43,36
Opstock Euro Index-sijoitusrahasto	74,66	81,82
Opstock Finland Index-erikoissijoitusrahasto	22,38	24,54
OP-Suomi Kasvu-sijoitusrahasto	156,23	171,21
OP-Kestävä Kehitys-sijoitusrahasto	16,96	18,60
OP-Teknologia-sijoitusrahasto	19,15	20,99
OP-Trendi-sijoitusrahasto	50,56	55,42
Sijoitusrahasto OP-Delta	95,42	104,58
Sijoitusrahasto Opstock Global Equity	16,93	18,57
Erikoissijoitusrahasto HEX 25 Indeksiosuusrahasto	16,68	
Erikoissijoitusrahasto Phoebus	15,76	17,79
Erikoissijoitusrahasto Seligson & Co Hex 25 -indeksirahasto	1,92	2,30
Erikoissijoitusrahasto Seligson & Co TOPIX Core 30	3,01	3,41
Sijoitusrahasto Phoenix	10,63	12,03
Sijoitusrahasto Seligson & Co APS Far East		13,53
Sijoitusrahasto Seligson & Co Eurooppa 50-indeksirahasto	1,23	1,47
Sijoitusrahasto Seligson & Co Global Top 25 Brands	1,65	1,97
Sijoitusrahasto Seligson & Co Global Top 25 Pharmaceuticals	6,77	8,09
Sijoitusrahasto Russian Prosperity Fund Euro		31,58
Säästöpankki Eurooppa-sijoitusrahasto	54,59	58,12
Säästöpankki Kotimaa-sijoitusrahasto	69,00	73,47
Sijoitusrahasto Tapiola Hyvinvointi		8,39
Sijoitusrahasto Tapiola Instituutio		9,46
Sijoitusrahasto Tapiola Trendi		9,54
Sijoitusrahasto Tapiola Tulevaisuus		5,46
Erikoissijoitusrahasto Veritas Kasvu		58,74

Sijoitusrahastot -
Placeringsfonder

Sijoitusrahastot 2004, 3. neljännes Placeringsfonder 2004, 3:e kvartal	Tuotto-osuus - Avkastningsandel	Kasvuosuus - Tillväxtandel
Osakerahastot - Aktiefonder		
Sijoitusrahasto Veritas Euro 50		57,32
Placeringsfonden Ålandsbanken Europe Value	14,2	17,25
Placeringsfonden Ålandsbanken Global Value	8,49	10,99
Placeringsfonden Ålandsbanken Nordic Value	11,03	11,03
Rahasto-osuusrahastot - Fondandelsfonder		
Erikoissijoitusrahasto Aktia Asset Allocation	96,55	96,55
Erikoissijoitusrahasto Alfred Berg Euro Credit	1,09	1,09
Erikoissijoitusrahasto Carnegie Allegro		20,25
Erikoissijoitusrahasto Carnegie Balanssi		20,21
Erikoissijoitusrahasto Carnegie Monirahasto		13,06
Sijoitusrahasto eQ Luotsi		95,26
Erikoissijoitusrahasto Evli Europe Quant Index	107,15	111,70
Erikoissijoitusrahasto Evli Global Multi Manager 40	90,79	102,81
Erikoissijoitusrahasto Evli Global Multi Manager 75	70,11	86,44
Erikoissijoitusrahasto Evli USA Quant Index	97,44	101,57
Erikoissijoitusrahasto Fides Portfolio	79,59	120,84
Fidesin erikoissijoitusrahasto Turun yliopiston juhluvuoden rahasto	49,86	61,32
Erikoissijoitusrahasto Firstnordic Abacus		24,46
Erikoissijoitusrahasto Gyllenberg 20	92,08	107,09
Erikoissijoitusrahasto Gyllenberg 50	78,62	91,49
Erikoissijoitusrahasto Gyllenberg 80	65,83	76,47
Erikoissijoitusrahasto Gyllenberg European Index	58,98	73,87
Erikoissijoitusrahasto Gyllenberg North America Index	64,36	71,10
Erikoissijoitusrahasto Nordea Korko Plus	1020,17	1039,81
Erikoissijoitusrahasto Nordea Korkosalkku	1010,29	1010,29
Erikoissijoitusrahasto Nordea Säästö 50	10,43	10,43
Erikoissijoitusrahasto Nordea Säästö 75	1034,37	1034,37
Erikoissijoitusrahasto Nordea Yksityispankin Kasvusalkku	711,74	772,30
Erikoissijoitusrahasto Nordea Yksityispankin Tuottosalkku	1065,62	1086,99
Erikoissijoitusrahasto Nordea Yksityispankin Yhdistelmäsalkku	1109,96	1128,82
Sijoitusrahasto Nordea Säästö 25	1002,33	1002,33
OP-Aasia-erikoissijoitusrahasto	68,32	74,88
OP-Amerikka-erikoissijoitusrahasto	58,65	64,30
OP-Britannia-erikoissijoitusrahasto	75,95	83,23
OP-Intia-erikoissijoitusrahasto	97,43	97,43
OP-Japani-erikoissijoitusrahasto	91,19	91,19
OP-Kiina-erikoissijoitusrahasto	102,88	109,35
OP-Private-Erikoissijoitusrahasto	82,92	90,87
Erikoissijoitusrahasto Pohjola Tummansinen		102,20
Erikoissijoitusrahasto Pohjola Vaaleansinen		109,58
Erikoissijoitusrahasto US High Yield		106,18
Erikoissijoitusrahasto Eliksir		1029,91
Erikoissijoitusrahasto Mandatum Europe Enhanced Index	1103,76	1173,31
Erikoissijoitusrahasto Mandatum Itä-Eurooppa	1429,25	1648,97
Erikoissijoitusrahasto Mandatum Korko Konvergenssi	1080,04	1246,36
Erikoissijoitusrahasto Mandatum North America Enhanced Index	982,46	1044,33
Erikoissijoitusrahasto Mandatum Osake Konvergenssi	1072,99	1179,67
Erikoissijoitusrahasto Mandatum US Bond	905,72	905,72
Erikoissijoitusrahasto Sampo Kompassi 25	881,77	1048,49
Erikoissijoitusrahasto Sampo Kompassi 50	882,30	996,97
Erikoissijoitusrahasto Sampo Kompassi 75	818,70	925,46
Erikoissijoitusrahasto Sampo Kompassi Korko	1032,50	1227,14
Erikoissijoitusrahasto Sampo Kompassi Osake	435,16	540,75
Erikoissijoitusrahasto Sampo Kultapossu		639,12
Erikoissijoitusrahasto Seligson & Co Joustosalkku	8,65	10,22
Erikoissijoitusrahasto Sp - Osakerahasto		77,24
Erikoissijoitusrahasto Sp - Yhdistelmärahasto		66,05
Säästöpankki Maailma-sijoitusrahasto	49,35	49,35
Erikoissijoitusrahasto Tapiola 2010		9,86
Erikoissijoitusrahasto Tapiola 2015		9,46
Erikoissijoitusrahasto Tapiola 2020		9,16
Erikoissijoitusrahasto Tapiola 2025		8,72
Erikoissijoitusrahasto Tapiola Kehittyvät Markkinat		9,93
Erikoissijoitusrahasto Tapiola Maailma		9,10
Erikoissijoitusrahasto Tapiola Riskikorko		12,51
Erikoissijoitusrahasto Tapiola Tasapaino		10,03
Erikoissijoitusrahasto Tapiola USA		7,77
Erikoissijoitusrahasto Tapiola Ympäristö		7,29
Erikoissijoitusrahasto Veritas Maxi 75		88,19
Erikoissijoitusrahasto Veritas Midi 50		98,19
Erikoissijoitusrahasto Veritas Mini 15		108,97
Erikoissijoitusrahasto Veritas Star		80,08

**Sijoitusrahastot -
Placeringsfonder**

Sijoitusrahastot 2004, 3. neljännes	Tuotto-osuus -	Kasvuosuus -
Placeringsfonder 2004, 3:e kvartal	Avkastningsandel	Tillväxtandel
Pitkän koron rahastot - Obligationsfonder		
Sijoitusrahasto Aktia Interest+	101,16	101,16
Sijoitusrahasto Alfred Berg Euro Obligaatio	216,77	296,76
Erikoissijoitusrahasto Arcos	96,70	96,70
Sijoitusrahasto Carnegie Euro Korko	19,38	
Sijoitusrahasto Carnegie Reaalikorko	101,89	101,89
Sijoitusrahasto eQ Yrityskorko	10,14	10,14
Erikoissijoitusrahasto Evli Altius	87,72	103,56
Sijoitusrahasto Evli Corporate Bond	112,67	138,48
Sijoitusrahasto Evli Euro Valtionobligaatio	22,62	31,02
Sijoitusrahasto Evli European High Yield	106,99	121,22
Sijoitusrahasto Evli European Investment Grade	110,67	125,25
Erikoissijoitusrahasto Fides High Yield Bond	96,94	130,57
Sijoitusrahasto Fides Eurobond	98,77	126,13
FIM Euro Sijoitusrahasto		21,37
FIM Real sijoitusrahasto		10,20
Sijoitusrahasto Firstnordic Euro Korko	26,01	27,19
Sijoitusrahasto Gyllenberg Euro Bond	89,99	109,98
Sijoitusrahasto Gyllenberg High Yield	108,40	118,55
Placeringsfonden Handelsbanken Euro-obligation	1929,19	2293,80
Placeringsfonden Handelsbanken Mega Mix Ränta	123,21	138,89
Sijoitusrahasto ICECAPITAL Euro Investment Grade	109,63	118,79
Sijoitusrahasto Mandatum Euro Yrityslaina	180,72	219,26
Sijoitusrahasto Sampo Kestävä Arvo Korko	1022,91	1064,48
Sijoitusrahasto Sampo Obligaatio	183,32	237,97
Sijoitusrahasto Sampo Valtionobligaatio	20,14	24,16
Sijoitusrahasto Sampo Yhteisöobligaatio	18,53	24,07
Erikoissijoitusrahasto Nordea Yrityslaina Plus	1156,10	1201,08
Sijoitusrahasto Nordea Euro Midi Korko	107,30	120,14
Sijoitusrahasto Nordea Euro Obligaatio	22,69	26,86
Sijoitusrahasto Nordea Kehittyvät Korkomarkkinat	995,10	995,10
Sijoitusrahasto Nordea Pro Corporate Bond	105,92	133,96
Sijoitusrahasto Nordea Pro Euro Obligaatio	10,53	13,34
Sijoitusrahasto Nordea SVE Obligaatio	130,25	130,25
Sijoitusrahasto Nordea SVE Reaalikorko	11,25	11,25
OP-Euro Obligaatio-sijoitusrahasto	22,26	24,40
OP-Euro Yrityslaina-sijoitusrahasto	111,77	122,47
Opstock Euro Bond Index-sijoitusrahasto	115,02	126,04
Opstock Finland Bond Index-sijoitusrahasto	116,33	127,49
Sijoitusrahasto Pohjola Euro High Yield	107,16	107,16
Sijoitusrahasto Pohjola Euro Yrityslaina	115,16	119,97
Sijoitusrahasto Pohjola Obligaatio	20,53	26,55
Sijoitusrahasto Pohjola Vaihtovelkakirjalaina	100,81	109,39
Sijoitusrahasto Sininen Korko		25,54
Sijoitusrahasto Seligson & Co Euro Corporate Bond indeksirahasto	10,31	12,17
Sijoitusrahasto Seligson & Co Euro Obligaatioindeksirahasto	1,91	2,26
Sijoitusrahasto Tapiola Korko		12,14
Sijoitusrahasto Veritas Yrityskorko		131,90
Placeringsfonden Ålandsbanken Corporate Bond	20,53	22,03
Placeringsfonden Ålandsbanken Euro Bond	18,09	21,27
Rahamarkkinarahastot - Penningmarknadsfonder		
Sijoitusrahasto Aktia Likvidi		21,73
Sijoitusrahasto Alfred Berg Euro Korko Pro	100,39	110,76
Carnegie Euro Likvidi Rahamarkkinarahasto	17,50	19,06
Sijoitusrahasto eQ Likvidi		115,24
Sijoitusrahasto Evli Euro Korko		23,82
Sijoitusrahasto Evli Euro Tavoitekorko	17,86	22,17
Sijoitusrahasto Evli Money Manager+	96,34	113,63
FIM Likvidi Sijoitusrahasto		20,47
Sijoitusrahasto Gyllenberg Money Manager	89,35	109,86
Placeringsfond SEB Likviditetsfond	1,16	1,16
Placeringsfonden Handelsbanken Euroräntä	1797,77	2023,58
Sijoitusrahasto ICECAPITAL Euro Floating Rate	101,13	104,28
Sijoitusrahasto ICECAPITAL Euro Money Manager	102,53	105,76
Sijoitusrahasto Nordea Euro Korko	0,18	0,20
Sijoitusrahasto Nordea Pro Euro Korko	7668,50	8969,92
Sijoitusrahasto Nordea SVE Instituutio Korko	106,09	106,09
Sijoitusrahasto Nordea Yrityskorko	1023,33	1023,33
OP-Cash Manager - sijoitusrahasto	100,97	105,15
OP-Cash Treasury - sijoitusrahasto	99,28	103,40
OP-Euro-Sijoitusrahasto	18,50	19,66
Sijoitusrahasto Pohjola Korko Plus		106,17
Sijoitusrahasto Pohjola Likvidi		21,55
Sijoitusrahasto Sampo Korko	176,53	207,60
Sijoitusrahasto Sampo Likvidi	21,17	21,60

Sijoitusrahastot 2004, 3. Neljännes Placeringsfonder 2004, 3:e kvartal	Tuotto-osuus - Avkastningsandel	Kasvuosuus - Tillväxtandel
Rahamarkkinarahastot - Penningmarknadsfonder		
Sijoitusrahasto Sampo Yhteisökorko	18.97	22.30
Sijoitusrahasto Seligson & Co Rahamarkkinarahasto	1,67	2,06
Säästöpankki Lyhytkorko -sijoitusrahasto		51,13
Sijoitusrahasto Tapiola Rahamarkkina		11,31
Sijoitusrahasto Veritas Lyhytkorko		108,18
Vipurahastot - Riskfonder		
Sijoitusrahasto Gyllenberg Momentum	151.70	210.91
Sijoitusrahasto Mandatum Kontra		16,17
Sijoitusrahasto Mandatum Vipu		23,88
Erikoissijoitusrahasto Phalanx	2.02	2.54
Erikoissijoitusrahasto Pohjola Focus	8.29	11.29
Erikoissijoitusrahasto 3C Alpha		111,46
Erikoissijoitusrahasto 3C Macro		96,71
Yhdistelmärahastot - Blandfonder		
Sijoitusrahasto Aktia Folkhälsan	105.83	119.53
Sijoitusrahasto Aktia Secura	35,32	44,67
Sijoitusrahasto Aktia Solida	107.10	113.83
Sijoitusrahasto Alfred Berg Optimal	310,27	440,77
Sijoitusrahasto Alfred Berg Optimal Europe	118.42	157,21
Erikoissijoitusrahasto Altos		118,88
Erikoissijoitusrahasto Avenir	1291,09	1291,09
Sijoitusrahasto Carnegie Optimi +		21,12
Sijoitusrahasto Carnegie Plus		21,27
Sijoitusrahasto Carnegie Sijoitus +		21,51
Erikoissijoitusrahasto Celeres Spectrum		101,00
Sijoitusrahasto Celeres Pension		101,27
Sijoitusrahasto Conventum Korko+Osake	2,50	3,20
Sijoitusrahasto Conventum Vision	65,74	89,57
Erikoissijoitusrahasto Pohjola Raaka-Aine	118.80	118.80
Sijoitusrahasto Pohjola Euro Forte	57,61	73,79
Sijoitusrahasto Pohjola Forte	31,54	46,26
Sijoitusrahasto Pohjola Solid	19,41	24,15
Sijoitusrahasto Pohjola Venäjä Plus	98,78	105,09
Erikoissijoitusrahasto eQ Kvantti	9,71	10,06
Erikoissijoitusrahasto eQ Sirius	10,54	10,93
Erikoissijoitusrahasto Evli Citius	85,67	96,98
Sijoitusrahasto Evli Euro Mix	8,79	10,95
Sijoitusrahasto Evli European Allocation	62,51	85,71
Sijoitusrahasto Evli Finland Mix	2,56	3,66
FIM Forte Sijoitusrahasto		115,38
FIM Malti Erikoissijoitusrahasto	10,59	10,59
FIM Piano Sijoitusrahasto		10,43
Erikoissijoitusrahasto Gyllenberg Forum	103,51	132,32
Sijoitusrahasto Gyllenberg European Balanced	68,62	87,56
Sijoitusrahasto Gyllenberg Foundation	69,87	94,81
Sijoitusrahasto Gyllenberg Global Equity Multimanager	85,93	118,46
Sijoitusrahasto Gyllenberg Optimum	177,42	247,81
Sijoitusrahasto Mandatum Neutral	21,00	22,76
Sijoitusrahasto Mandatum Omega	21,17	22,49
Sijoitusrahasto Sampo Eurooppa Yhdistelmä	185,19	231,86
Sijoitusrahasto Sampo Globaali Yhdistelmä	136,68	171,25
Sijoitusrahasto Sampo Tavoite 2010	854,29	1074,83
Sijoitusrahasto Sampo Tavoite 2020	708,58	903,44
Sijoitusrahasto Sampo Tavoite 2030	605,87	783,06
Sijoitusrahasto Nordea European Equity Hedge		1061,85
Sijoitusrahasto Nordea Graniitti	67,94	84,54
Sijoitusrahasto Nordea Optima	214,84	238,44
Sijoitusrahasto Nordea Optima Plus	56,87	60,74
Sijoitusrahasto Nordea Pro Balance	60,00	82,25
OP-Pirkka-sijoitusrahasto	47,61	52,16
OP-Spektri-sijoitusrahasto	62,84	71,06
Opstock Optimus -erikoissijoitusrahasto	89,25	97,82
OP-Tuotto sijoitusrahasto	26,68	29,25
Erikoissijoitusrahasto 3 C Edge		101,12
Placeringsfonden Ålandsbanken Europe Active Portfolio	12,31	15,96

Tilastokeskus: Rahoitusmarkkinoiden kuukausisarjat

Sisältö vuoden 2004 aikana

Suunniteltu aikataulu/ ilmestymiskausi	Uusi ilmestymis- aikataulu (jos muutoksta)	Tiedustelut p. 09-17 341	Erillis- tuotteen numero	Erillistuotteen hinta + alv (paperi tai tiedosto)
--	--	--------------------------	--------------------------	---

Taulukot

Osakeindeksi	kuukausittain	Hilikka Jaatinen, Tuulikki Lund		
Arvopaperit	kuukausittain	Hilikka Jaatinen, Tuulikki Lund		
Joukkovelkakirjat (**)	kuukausittain	Matti Virkkunen		
Taseet	Syyskuu 2004	Marja Keltanen.		
Valtion takaukset	neljännesvuosittain	Hilikka Jaatinen, Tuulikki Lund		
	4. neljännes 2003			
	1. neljännes 2004			
	2. neljännes 2004			
	3. neljännes 2004			
Sijoitusrahastot ja rahastoyhtiöt	neljännesvuosittain/ vuosittain	Susanna Laine, Mirja Laine		
	4. neljännes 2003			
	1. neljännes 2004			
	2. neljännes 2004			
	3. neljännes 2004			
	Tilinpäätöstietoja vuodelta 2003		=> 9691	30 €
Henkilöstörahastot	vuosittain	Susanna Laine, Mirja Laine	RM -monis- tesarja	
	Vuosi 2002		33/2004	25 €
Luottokortit	vuosittain	Matti Virkkunen		
	Vuosi 2003		=> 9711	25 €
Rahoitusleasing	vuosittain	Tuulikki Lund		
	Vuosi 2003		=> 8999	20 €
Sijoituspalveluyritykset	neljännesvuosittain	Hilikka Jaatinen, Tuulikki Lund		Koko vuosi 20 €
	3. neljännes 2003			
	1. neljännes 2004			
	2. neljännes 2004			
	3. neljännes 2004			
				joulukuun 2004

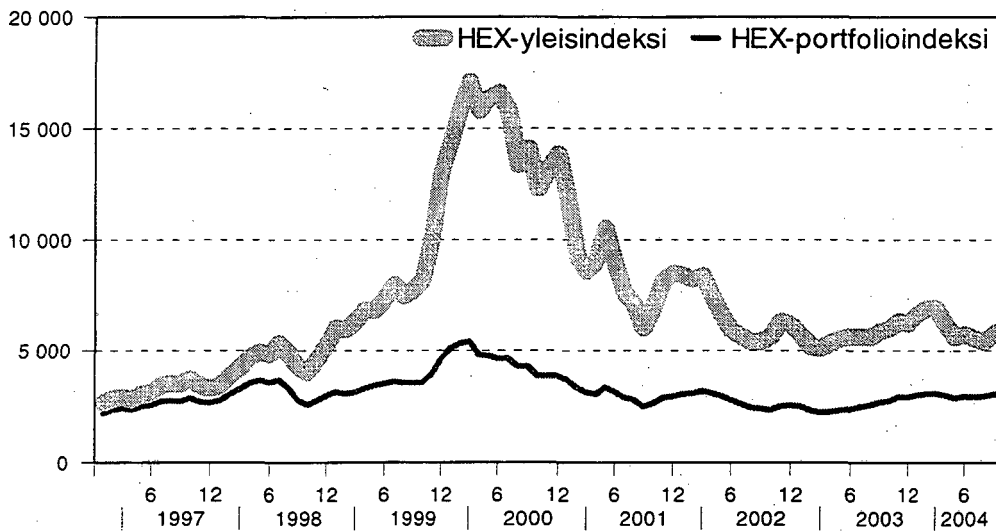
***) päivitykset elokuusta alkaen julkaistaan vuoden 2004 lopussa

Huom. Rahoitusmarkkinoiden kuukausisarjat -julkaisu on kokonaisuudessaan saatavissa myös tiedostona (pääosin excel-tiedostona). Myös julkaisun eri osat voidaan tuottaa tiedostoina käyttäjän toivomuksen mukaisesti - myös kestotilauksena heti kun julkaisu on ilmestynyt.

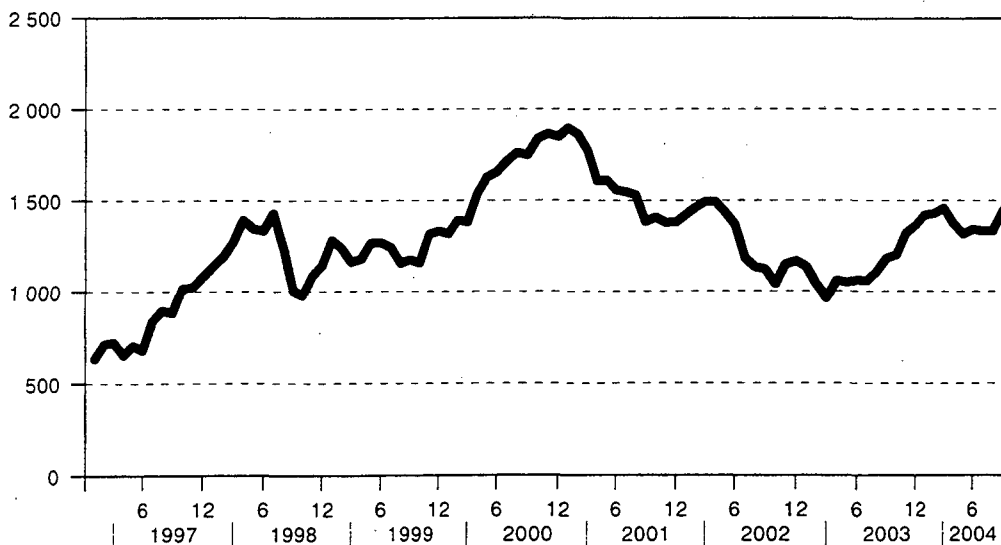
Osakeindeksin kuukausikeskiarvojen kehitys päätoimialoittain vuosina 1997-2004 lokakuu (28.12.1990=1000)

- Kuva 1. HEX -yleisindeksi ja -portfolioindeksi
- Kuva 2. Pankit ja rahoitus
- Kuva 3. Vakuutus
- Kuva 4. Sijoitus
- Kuva 5. Kuljetus ja liikenne
- Kuva 6. Kauppa
- Kuva 7. Muut palvelut
- Kuva 8. Metalli
- Kuva 9. Metsä
- Kuva 10. Monialayritykset
- Kuva 11. Energia
- Kuva 12. Elintarvike
- Kuva 13. Rakentaminen
- Kuva 14. Tele ja elektroniikka
- Kuva 15. Kemikaaliteollisuus
- Kuva 16. Viestintä

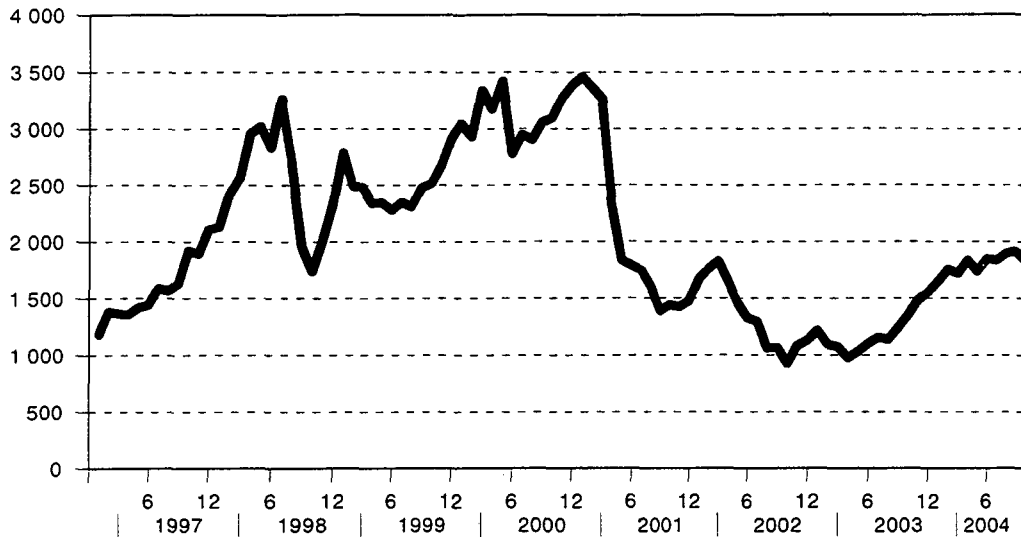
Kuva 1. HEX -yleisindeksin ja -portfolioindeksin kuukausikeskiarvot vuosina 1997-2004 lokakuu (28.12.1990=1000)



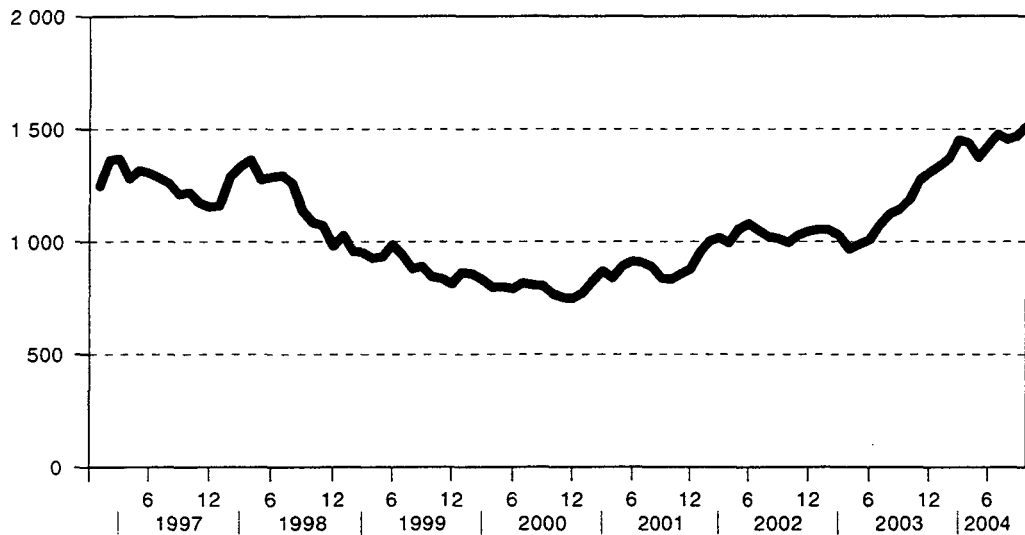
Kuva 2. Pankit ja rahoitus -osakeindeksin kuukausikeskiarvot vuosina 1997-2004 lokakuu (28.12.1990=1000)



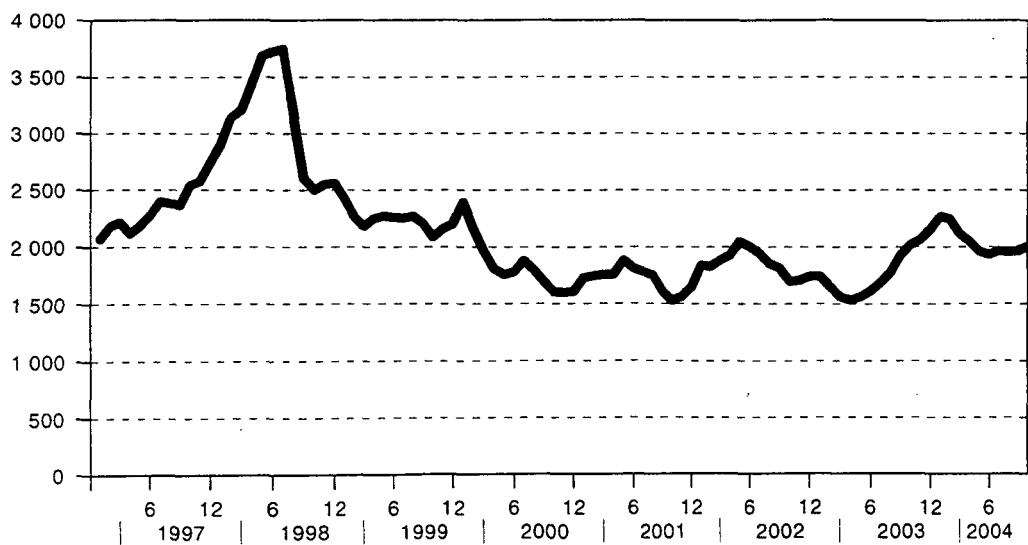
Kuva 3. Vakuutus -osakeindeksin kuukausikeskiarvot vuosina 1997-2004 lokakuu (28.12.1990=1000)



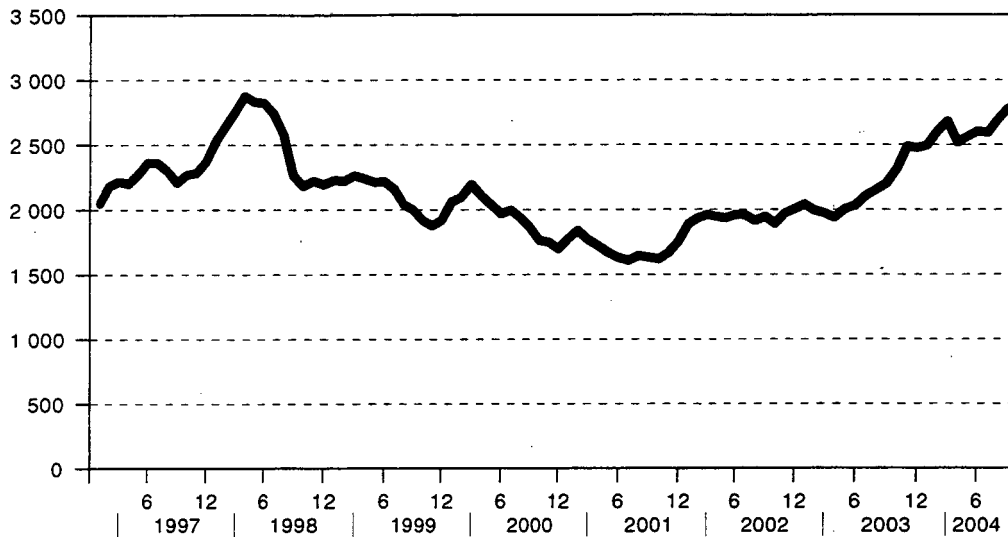
Kuva 4. Sijoitus -osakeindeksin kuukausikeskiarvot vuosina 1997-2004 lokakuu (28.12.1990=1000)



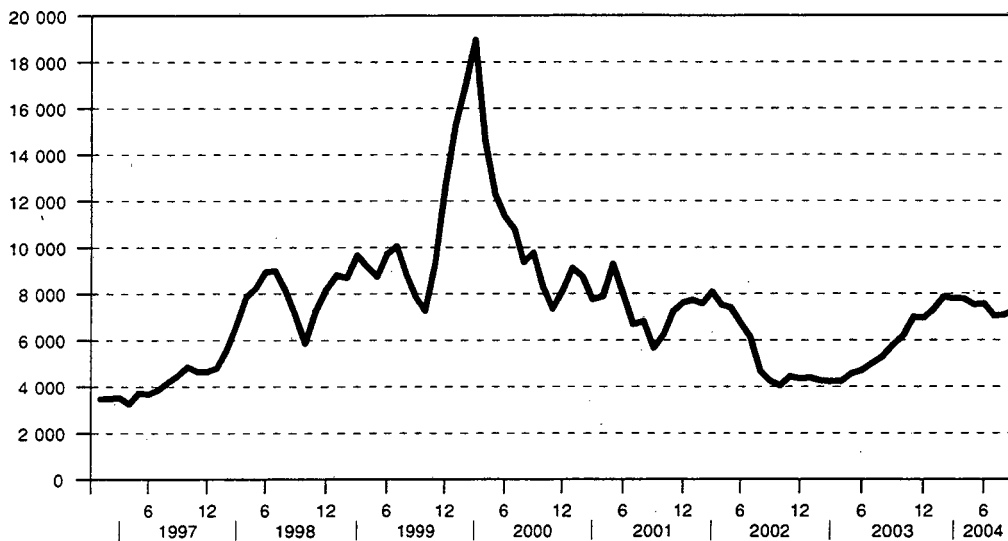
Kuva 5. Kuljetus ja liikenne -osakeindeksin kuukausikeskiarvot vuosina 1997-2004 lokakuu (28.12.1990=1000)



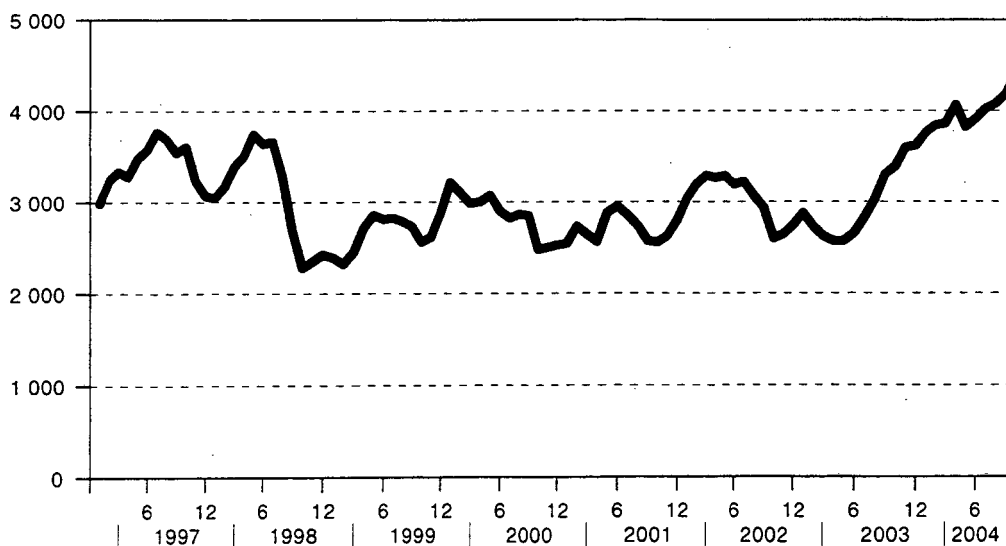
**Kuva 6. Kauppa -osakeindeksin kuukausikeskiarvot vuosina 1997-2004 lokakuu
(28.12.1990=1000)**



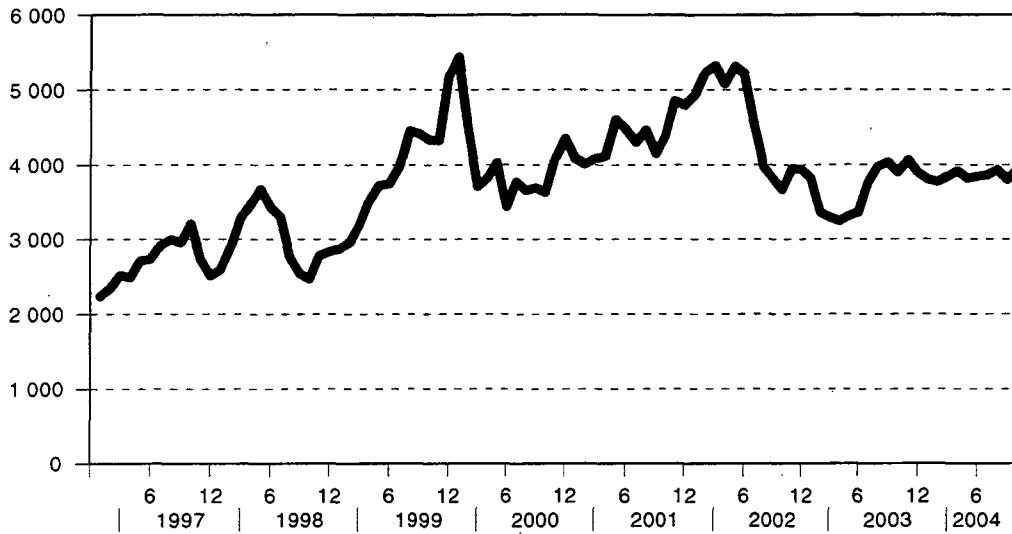
**Kuva 7. Muut palvelut -osakeindeksin kuukausikeskiarvot vuosina 1997-2004 lokakuu
(28.12.1990=1000)**



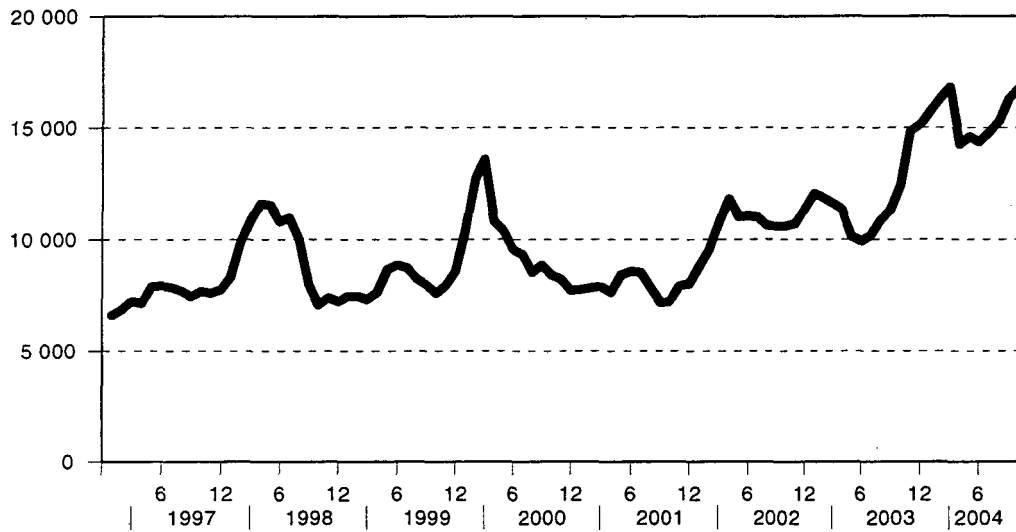
**Kuva 8. Metalli -osakeindeksin kuukausikeskiarvot vuosina 1997-2004 lokakuu
(28.12.1990=1000)**



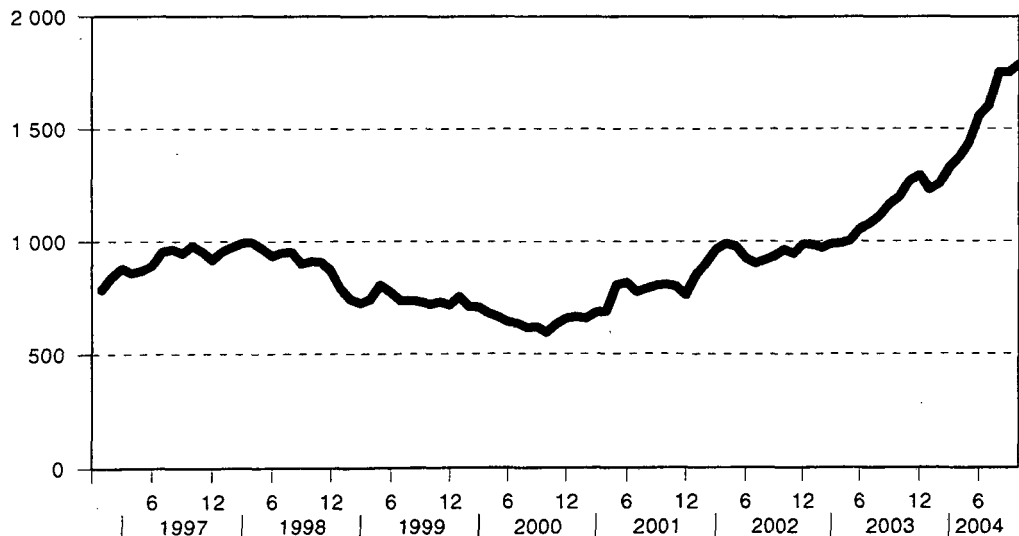
**Kuva 9. Metsä -osakeindeksin kuukausikeskiarvot vuosina 1997-2004 lokakuu
(28.12.1990=1000)**



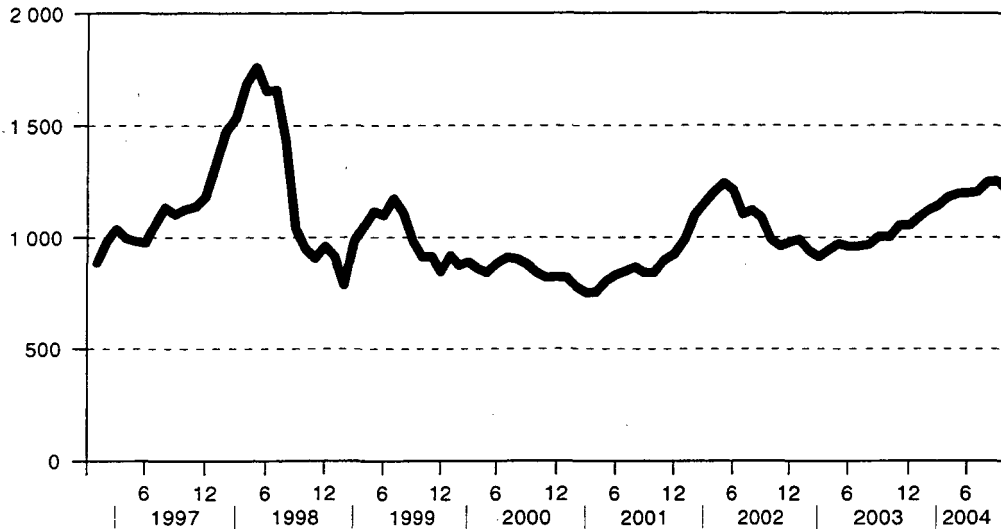
**Kuva 10. Monialayritykset -osakeindeksin kuukausikeskiarvot vuosina 1997-2004 lokakuu
(28.12.1990=1000)**



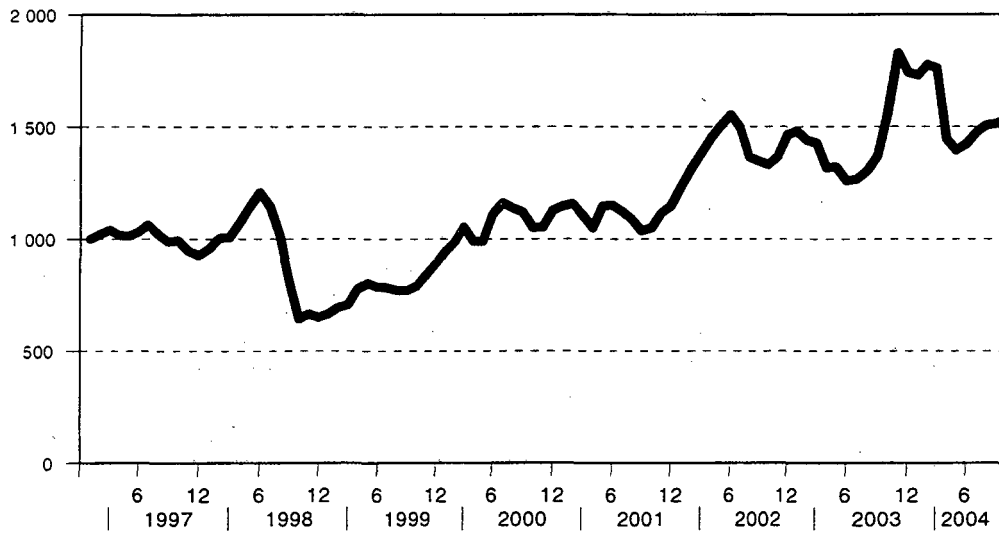
**Kuva 11. Energia -osakeindeksin kuukausikeskiarvot vuosina 1997-2004 lokakuu
(28.12.1990=1000)**



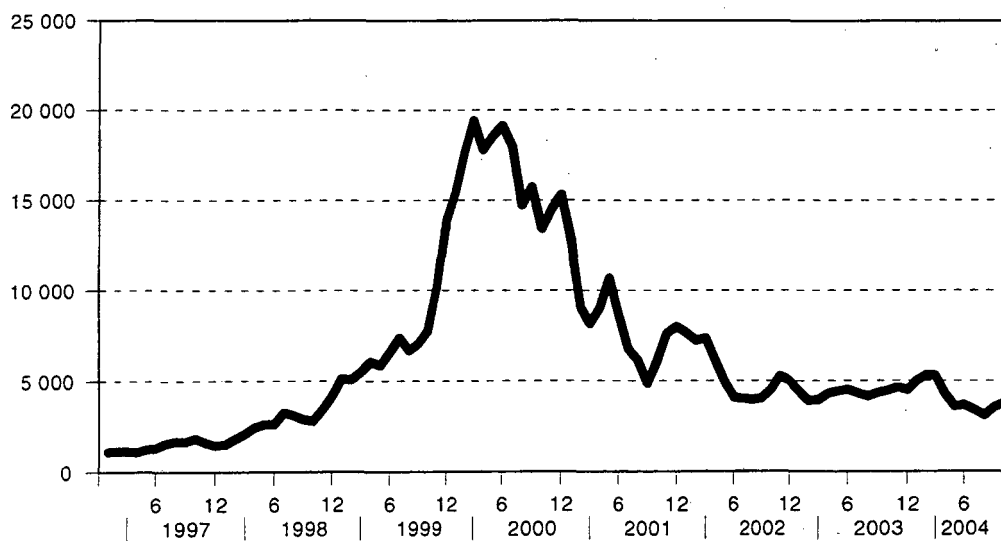
**Kuva 12. Elintarvike -osakeindeksin kuukausikeskiarvot vuosina 1997-2004
(28.12.1990=1000)**



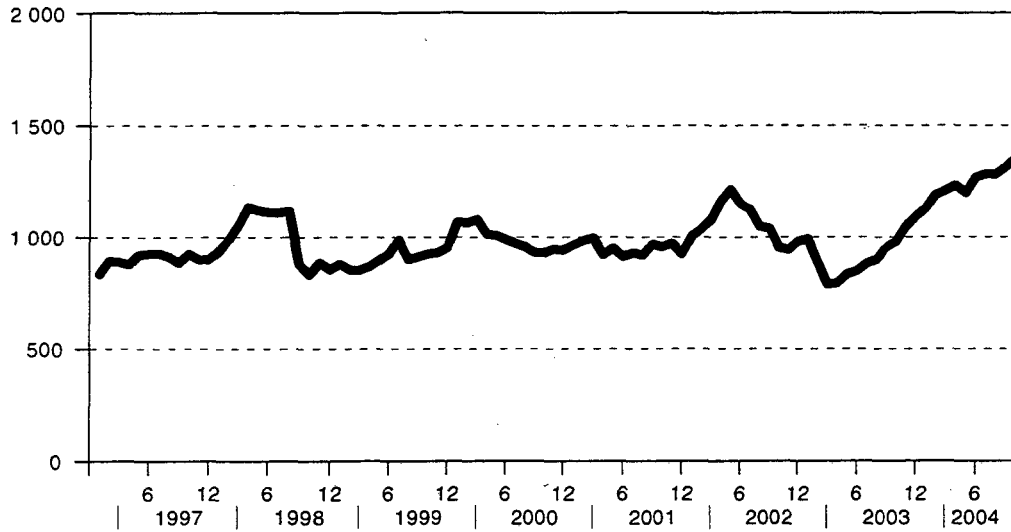
**Kuva 13. Rakentaminen -osakeindeksin kuukausikeskiarvot vuosina 1997-2004 lokakuu
(28.12.1990=1000)**



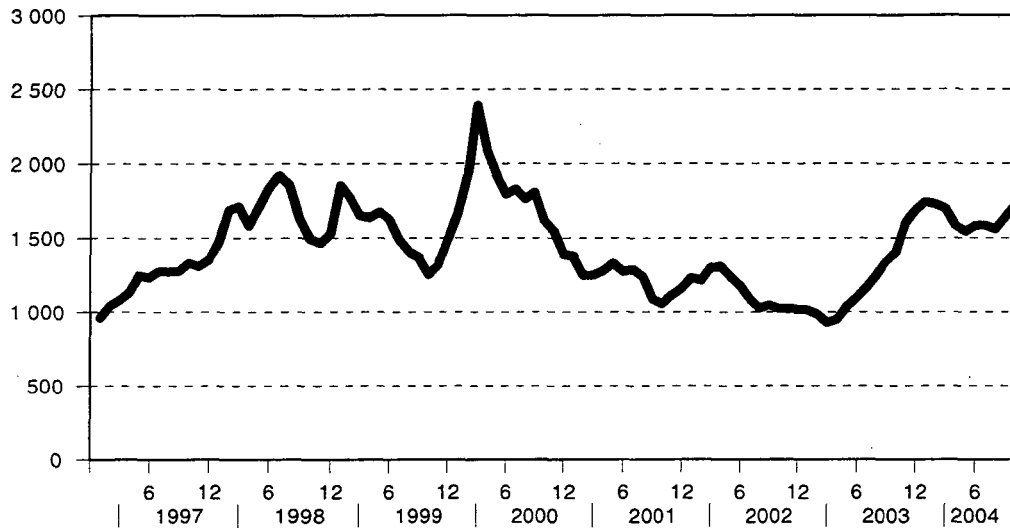
**Kuva 14. Tele- ja elektroniikka -osakeindeksin kuukausikeskiarvot vuosina 1997-2004
lokakuu (28.12.1990=1000)**



Kuva 15. Kemikaaliteollisuus -osakeindeksin kuukausikeskiarvot vuosina 1997-2004 lokakuu (28.12.1990=1000)



Kuva 16. Viestintä -osakeindeksin kuukausikeskiarvot vuosina 1997-2004 lokakuu (28.12.1990=1000)



Port Payé
Finlande
126676

Suomen
Posti Oyj

SVT Suomen virallinen tilasto
Finlands officiella statistik
Official Statistics of Finland

Rahoitus 2004:23
Finansiering
Financing

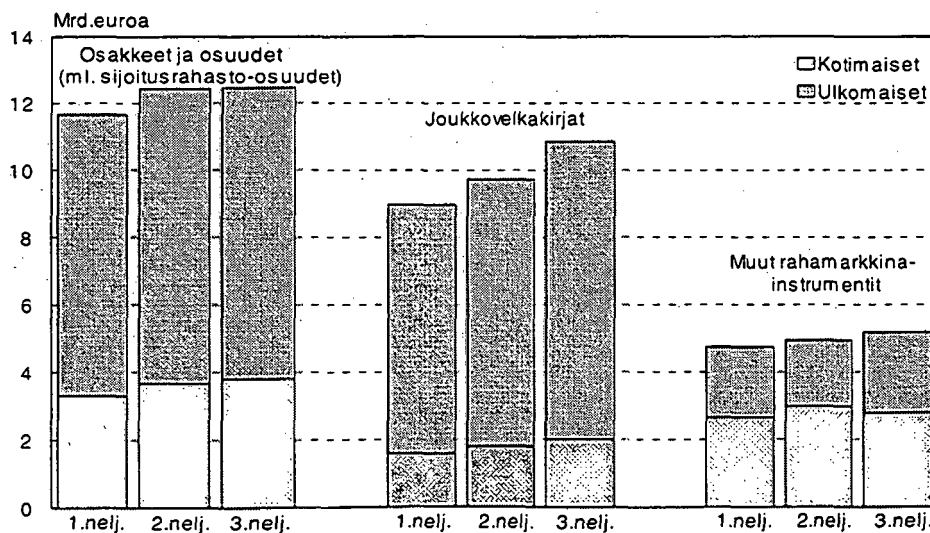
Lisätietoja – Förfrågningar – Inquiries:

Tuulikki-Lund (09) 1734 3325
Hilkka Jaatinen (09) 1734 3630

Vastaava tilastojohtaja – Ansvarig statistikdirektör –
Director in charge:

Ari Tyrkkö

Sijoitusrahastojen arvopaperisijoitukset 1. - 3. neljännes 2004
vaaderyhmittäin, mrd. euroa



Asiakaspalaute: www.tilastokeskus.fi/palaute

Tilastokeskus, myyntipalvelu
PL 4C
00022 TILASTOKESKUS
puh. (09) 1734 2011
faksi (09) 1734 2500
myynti@tilastokeskus.fi
www.tilastokeskus.fi

Statistikcentralen, försäljning
PB 4C
00022 STATISTIKCENTRALEN
tfn (09) 1734 2011
fax, (09) 1734 2500
myynti@stat.fi
www.stat.fi

Statistics Finland, Sales Services
P.O.Box 4C
FIN-00022 STATISTICS FINLAND
Tel. + 358-9-1734 2011
Fax + 358-9-1734 2500
myynti@stat.fi
www.stat.fi

ISSN 0784-8382
= Rahoitus
ISSN 0784-9907
Tuotenumero 9184

AE