

Konkurssitiedote

3-4/1997

Konkurssit ja yrityssaneeraukset tammi-maaliskuussa 1997

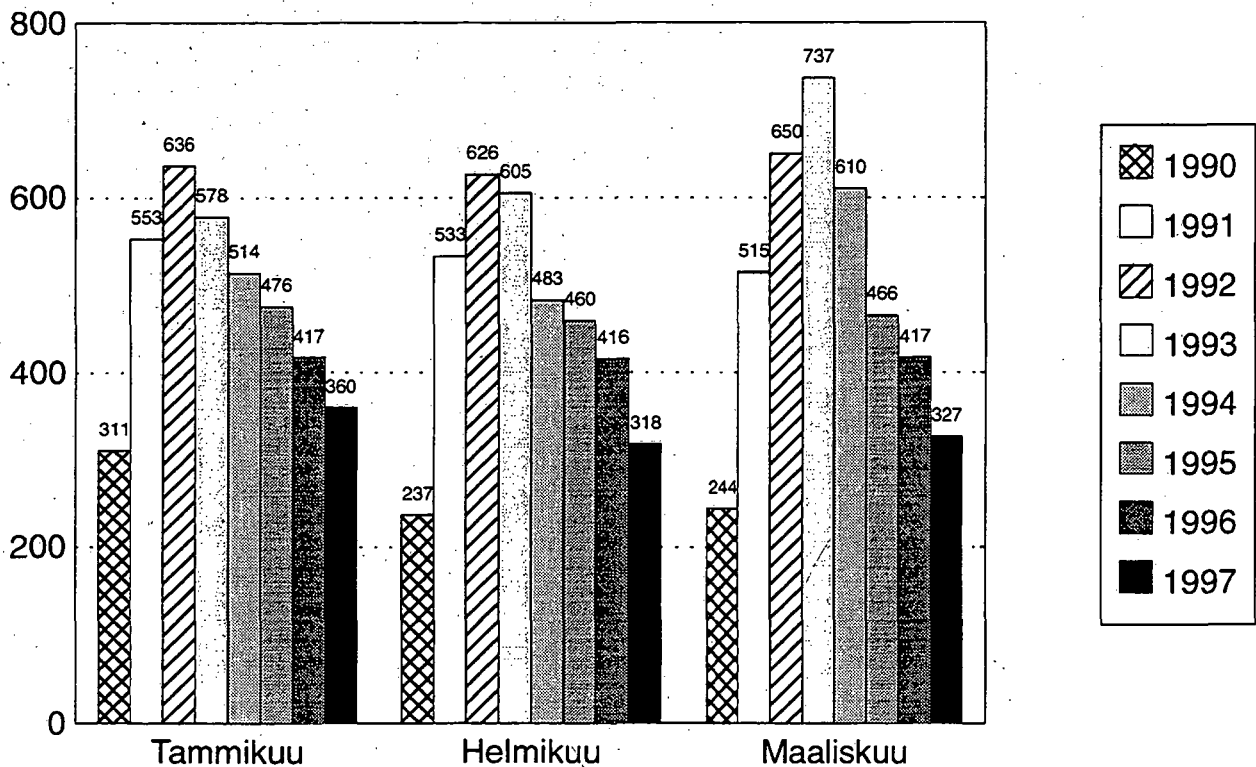
Tammi-maaliskuussa pantiin vireille 1 005 konkurssia, mikä on 20 prosenttia vähemmän kuin vastaavana ajankohtana vuotta aiemmin.

Verrattuna edellisen vuoden vastaavaan ajankohtaan vireille pantujen konkurssien määrä väheni vuoden ensimmäisellä neljänneksellä palveluita lukuunottamatta kaikilla päätoimialoilla.

Konkurssien takia uhanalaiseksi joutui tammi-maaliskuussa 2 800 työpaikkaa, 36 prosenttia vähemmän kuin edellisen vuoden vastaavana ajankohtana.

Tammi-maaliskuussa pantiin vireille vain 55 yrityssaneerausta, joka on 23 vähemmän kuin edellisen vuoden vastaavana ajankohtana. Saneerausmenettelyjen vähäisen määrän takia on yrityssaneerauksista julkaistavien tilastotaulujen määrää vähennetty.

Vireille pannut konkurssit tammi-maaliskuussa 1990-1997



Tilastotaulut	Sivu
1. Konkurssiin haetut yritykset ja yksityishenkilöt lääneittäin toimialan ja henkilökunnan määrän mukaan:	
A. Tammi-maaliskuussa	4
B. Tammikuussa	5
C. Helmikuussa	6
D. Maaliskuussa	7
2. Viisikymmentä kuntaa, joissa joutui uhanalaiseksi eniten työpaikkoja vireille pantujen konkurssien takia:	
A. Tammi-maaliskuussa	8
B. Tammikuussa	9
C. Helmikuussa	10
D. Maaliskuussa	11
3. Vireille pannut konkurssit velallisen toimialan mukaan	12
4. Vireille pantujen konkurssien lukumäärämuutos toimialoittain vuonna 1997 vuoden 1996 vastaavaan ajankohtaan verrattuna	14
5. Konkurssiin haetut yritykset toimialan ja henkilökunnan määrän mukaan Tammi - maaliskuussa	15
6. Vireille pannut yrityssaneeraukset velallisen toimialan mukaan	17
7. Yrityssaneerausasiat käräjäoikeuden ja asian laadun mukaan Tammi - maaliskuussa	18
8. Yksityishenkilöiden velkajärjestelyasiat käräjäoikeuden ja asian laadun mukaan: Tammi - maaliskuussa	19
9. Yksityishenkilöiden velkajärjestelyasiat asian laadun mukaan 8.2.1993 - 31.3.1997	20

Tilastokeskuksen konkurssi-, yrityssaneeraus- ja velkajärjestelyaineistosta

Tilastokeskus saa 1.6.1994 alkaen oikeusministeriön kautta kuukausittain tiedot käräjäoikeuksissa käsitellyistä konkurssi-, yrityssaneeraus- ja velkajärjestelyasioista. Tiedot saadaan käräjäoikeuksien asiankäsittelyjärjestelmästä, joka otettiin käyttöön 1.12.1993. Tilastokeskuksessa konkurssiin tai yrityssaneeraukseen haettuun yritykseen yhdistetään sitä kuvaavat taustatiedot, kuten toimiala ja henkilökunnan määrä. Tiedot julkaistaan kuukausittain ilmestyvässä konkurssitiedotteessa. Päättyneitä konkurssseja koskevat tiedot julkaistaan kerran vuodessa, maaliskuussa, konkurssitiedotteen laajemmassa numerossa.

Lomakkeilla ja levykkeillä tapahtunut tiedonkeruu eri tuomioistuimista lakkasi vuoden 1994 aikana. Nyt tiedonkeruun tapahtuu keskitetysti käräjäoikeuksien asiankäsittelyjärjestelmästä.

Keskeiset käsitteet

Vireille pannuilla konkurseilla tarkoitetaan kalenterivuoden aikana konkurssiin haettuja yrityksiä tai yksityishenkilöitä.

Vireille pannuilla yrityssaneerauksilla tarkoitetaan kalenterivuoden aikana yrityssaneeraukseen haettuja yrityksiä.

Samaa yritystä voidaan vuoden aikana hakea konkurssiin tai yrityssaneeraukseen useiden eri velkojien toimesta. Hakemusten määrä on aina suurempi, kuin tilastoissa esitetty, vireille pantujen konkurssien tai yrityssaneerausten määrä.

Uhanalaisilla työpaikoilla tarkoitetaan työpaikkojen määrää niissä yrityksissä joita on haettu konkurssiin.

Yrityssaneeraus ja yksityishenkilön velkajärjestely

Vuoden 1993 helmikuussa (8.2.1993) tulivat voimaan uudet lait yrityssaneerauksesta ja yksityishenkilön velkajärjestelystä. Näillä laeilla pyritään korjaamaan taloudellisiin vaikeuksiin joutuneiden yritysten ja yksityishenkilöiden taloudellista asemaa.

Yritysten saneerausmenettely on vaihtoehto yrityksen konkurssille. Menettely tähtää elinkelpoisen yrityksen toiminnan jatkumisen turvaamiseen. Tuomioistuimen harkinnassa on päättävä onko yrityksellä elinmahdollisuuksia saneerattuna.

Yksityishenkilön velkajärjestely antaa maksukyvyttömälle henkilölle mahdollisuuden vapautua osasta, tai kaikista veloistaan, kun hän muutoin kuin tilapäisesti on kyvytön maksamaan erääntyviä velkojaan. Myös yksityishenkilön velkajärjestelyistä päättää tuomioistuin.

Saneerausmenettelyn suhde konkurssiin

Lain yrityksen saneerauksesta tultua voimaan velkojat eivät enään voi ajaa konkurssiin elinkelpoista yritystä. Saneerausmenettely syrjäyttää konkurssin, jos saneeraukselle on tuomioistuimen mielestä olemassa edellytykset ja jos ainakin yksi velkojaryhmä siihen suostuu. Konkurssi voidaan torjua tekemällä saneeraushakemus ennen kuin konkurssiinasettamispäätös on tehty. Samoin jos saneeraushakemus on tehty ja yritystä haetaan konkurssiin, on konkurssihakemuksen käsittely lykättävä, kunnes päätös saneerausmenettelyn aloittamisesta on tehty. Konkurssimenettely voidaan jatkossa käynnistää uudelleen mikäli velallinen laiminlyö maksuohjelman mukaiset velan maksunsa tai osoittautuu maksukyvyttömäksi.

Toimialaluokitus vaihtuu

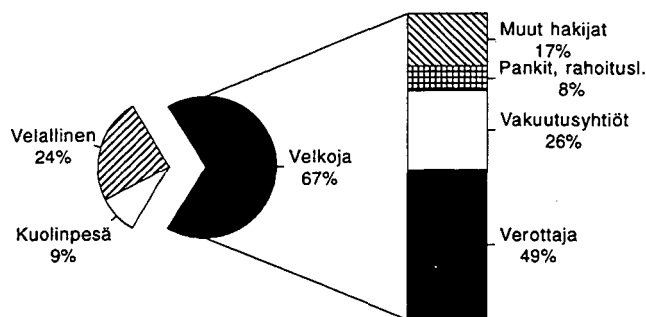
Tilastovuoden 1997 alusta lähtien otetaan konkurssitiedotteen tauluissa käyttöön uusi toimialaluokitus 1995. Aikaisemmin julkaistujen konkurssitiedotteiden tilastotaulut eivät ole täysin vertailukelpoisia uusien tilastotaulujen kanssa. Vertailun helpottamiseksi on tässä tiedotteessa vireille pantujen konkurssien ja yrityssaneerauksien määrät kuukausittain ja päätoimialoittain muutettu vastaamaan toimialaluokitus 1995 luokitusta (kts. taulut 3 ja 6).

Toimialaluokituksen vaihdon yhteydessä on Tilastokeskuksen konkurssiaineistoa täydennetty konkurssien päättymisilmoituksista ja toimitsijamiesten ilmoituksista saaduilla tiedoilla vireille pantujen konkurssien määristä vuosina 1986 - 1994. Vaikutukset konkurssien kokonaismääriin ovat vuositasona joitakin kymmeniä.

Verottajan osuus velkojan vireille panemista konkurssseista lisääntyi

Kaikista tammi-maaliskuussa vireille pannuista konkurssseista oli velkojan vireille panemia 67 prosenttia, viisi prosenttiyksikköä enemmän kuin vastaavana ajankohtana vuotta aiemmin.

Vireille pannut konkurssit hakijan mukaan 1. neljännes 1997



Verottaja oli vireille panijana 49 prosentissa ja vakuutusyhtiöt 26 prosentissa velkojan vireille panemista konkurssseista tammi-maaliskuussa 1997. Verottajan osuus lisääntyi yksitoista prosenttiyksikköä ja vakuutusyhtiöiden osuus laski kuusi prosenttiyksikköä verrattuna edellisen vuoden vastaavaan ajankohtaan.

Pankkien ja muiden rahoituslaitosten osuus laski kaksi ja ryhmän muut osuus kolme prosenttiyksikköä verrattuna vastaaviin osuuksiin velkojien vireille panemista konkurssseista vuotta aiemmin.

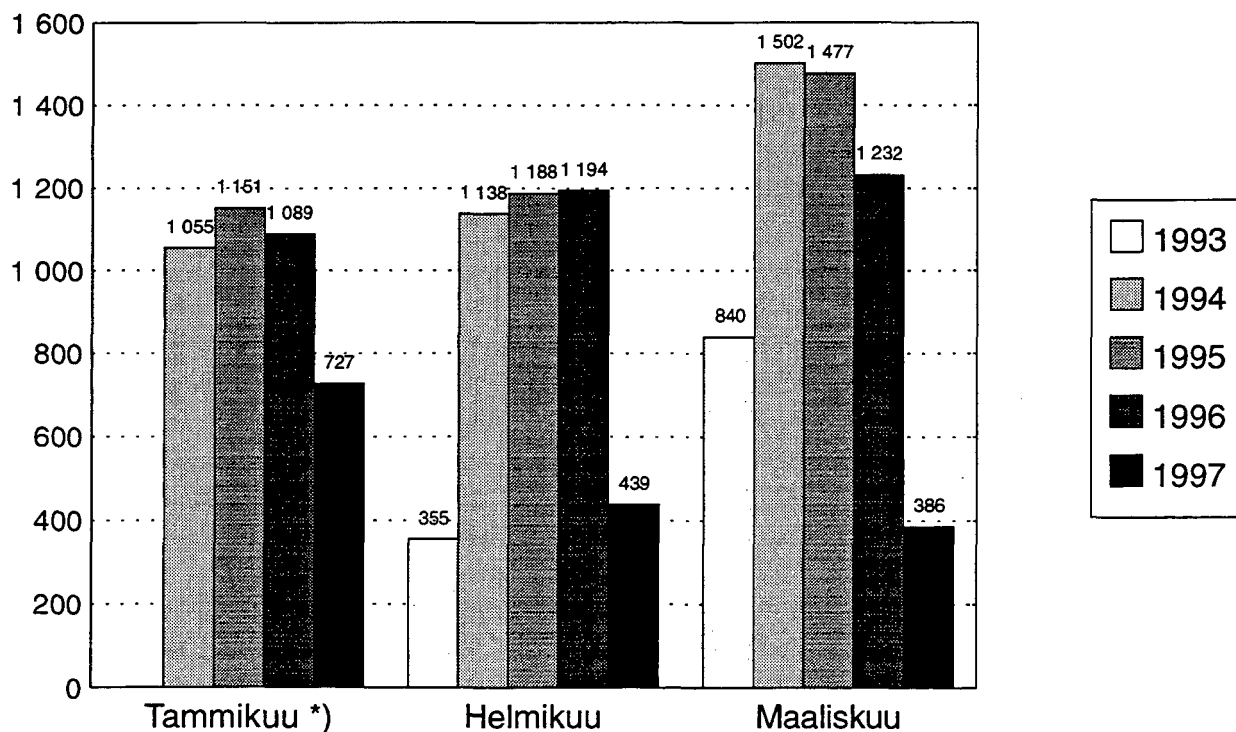
Velkajärjestelyjen määrä väheni selvästi vuoden ensimmäisellä neljänneksellä

Käräjäoikeuksiin jätettiin tammi-maaliskuussa käsiteltäväksi 2 623 yksityishenkilöiden velkajärjestelyasiaa, näistä velkajärjestelyhakemuksia oli 1 552 ja maksuohjelman muuttamia 886.

Velkajärjestelyhakemuksia tehtiin vuoden 1997 tammi-maaliskuussa 1 963 vähemmän kuin vastaavana ajankohtana vuotta aiemmin.

Velkajärjestelylakia uudistettiin 1.2.1997. Uudistuksessa velkajärjestelyn edellytyksiä tiukennettiin mm. siten, että opiskelijalle tai väliaikaisen syyn vuoksi työstä poissaolevalle ei myönnetä velkajärjestelyä. Uudistuksen vaikutus näkyy velkajärjestelyhakemusten määrän jyrkkänä laskuna tammikuusta helmikuuhun 1997.

Yksityishenkilöiden velkajärjestelyhakemukset tammi-maaliskuussa 1993-1997



*) Laki yksityishenkilöiden velkajärjestelystä tuli voimaan 8.2.1993

30.5.1997 1

1A. KONKURSSIIN HAETUT YRITYKSET JA YKSITYISHENKILÖT LÄÄNEITTÄIN TOIMIALAN JA HENKILÖKUNNAN MÄÄRÄN MUKAAN
TAMMI - MAALISKUU 1997

LÄÄNI JA HENKILÖKUNNAN MÄÄRÄ	KONKURSSIIN HAETTUJA KAIK- KIAAN	YRITYKSET YHTEEN- SÄ	MAA- METSÄ- KALA- TALOUS	TEOLLI- SUUS, KAIVOS TOIM. ENERGIA HUOLTO	RAKEN- TAMINEN	KAUPPA	MAJOITUS JA RAVIT- SEMIS- TOIMINTA	KULJETUS TIETOLII- KENNE VA- RASTOINTI	PALVELUT	TUNTE- MATON	YKSI- TYIS- HEN- KILÖT	HENKI- LÖ- KUNNAN MÄÄRÄ
KOKO MAA	1005	946	11	112	120	247	71	69	187	129	59	2830
ALLE 5 HENKILÖÄ	879	820	8	85	96	214	62	59	169	127	59	1359
5 - 9 HENKILÖÄ	72	72	3	10	13	21	4	7	14	-	-	481
10 - 19 HENKILÖÄ	36	36	-	8	8	11	2	3	2	2	-	475
20 TAI YLI HENKILÖÄ	18	18	-	9	3	1	3	-	2	-	-	515
% VUODESTA 1996	-20	-19	-56	-37	-25	-21	-18	-3	6	-16	-32	-36
UUDENMAAN LÄÄNI	299	287	-	18	37	89	15	14	67	47	12	957
ALLE 5 HENKILÖÄ	254	242	-	13	26	75	12	12	59	45	12	392
5 - 9 HENKILÖÄ	21	21	-	2	6	6	1	1	5	-	-	145
10 - 19 HENKILÖÄ	18	18	-	2	4	7	1	1	1	2	-	239
20 TAI YLI HENKILÖÄ	6	6	-	1	1	1	1	-	2	-	-	181
%- VUODESTA 1996	-17	-18	-100	-42	3	-12	-44	-30	5	-32	-	-30
TURUN JA PORIN LÄÄNI	106	103	-	18	14	26	9	9	11	16	3	249
ALLE 5 HENKILÖÄ	96	93	-	16	12	25	7	7	10	16	3	139
5 - 9 HENKILÖÄ	7	7	-	1	1	1	1	2	1	-	-	46
20 TAI YLI HENKILÖÄ	3	3	-	1	1	-	-	-	-	-	-	63
%- VUODESTA 1996	-37	-37	-100	-44	-48	8	29	-18	-70	-30	-40	-66
HÄMEEN LÄÄNI	114	111	-	17	10	27	8	13	22	14	3	359
ALLE 5 HENKILÖÄ	93	90	-	11	7	22	8	11	17	14	3	159
5 - 9 HENKILÖÄ	15	15	-	3	1	4	-	2	5	-	-	98
10 - 19 HENKILÖÄ	4	4	-	2	1	1	-	-	-	-	-	54
20 TAI YLI HENKILÖÄ	2	2	-	1	1	-	-	-	-	-	-	49
%- VUODESTA 1996	-27	-26	-100	-54	-55	-37	-	86	16	17	-63	-38
KYMEN LÄÄNI	76	71	1	7	13	15	9	6	14	6	5	144
ALLE 5 HENKILÖÄ	73	68	-	7	13	15	8	6	13	6	5	120
5 - 9 HENKILÖÄ	2	2	1	-	-	-	-	-	1	-	-	12
10 - 19 HENKILÖÄ	1	1	-	-	-	-	1	-	-	-	-	12
%- VUODESTA 1996	23	20	-	-46	-	25	800	-	100	-14	67	-67
MIKKELIN LÄÄNI	39	37	2	5	3	15	1	-	4	7	2	78
ALLE 5 HENKILÖÄ	35	33	1	5	2	13	1	-	4	7	2	55
5 - 9 HENKILÖÄ	4	4	1	-	1	2	-	-	-	-	-	23
%- VUODESTA 1996	-47	-41	-67	-	-57	-17	-92	-100	-43	17	-80	-40
POHJ.-KARJALAN LÄÄNI	28	24	-	3	5	5	1	2	1	7	4	67
ALLE 5 HENKILÖÄ	25	21	-	2	5	3	1	2	1	7	4	35
5 - 9 HENKILÖÄ	2	2	-	-	-	2	-	-	-	-	-	11
20 TAI YLI HENKILÖÄ	1	1	-	1	-	-	-	-	-	-	-	20
%- VUODESTA 1996	-18	-27	-100	-25	-29	-	-83	-33	-50	75	300	-19
KUOPION LÄÄNI	40	39	3	8	5	8	4	2	6	3	1	161
ALLE 5 HENKILÖÄ	31	30	3	4	4	5	4	2	5	3	1	59
5 - 9 HENKILÖÄ	6	6	-	2	-	3	-	-	1	-	-	36
10 - 19 HENKILÖÄ	2	2	-	1	1	-	-	-	-	-	-	26
20 TAI YLI HENKILÖÄ	1	1	-	1	-	-	-	-	-	-	-	40
%- VUODESTA 1996	11	8	200	167	25	-62	33	100	500	50	-	69
KESKI-SUOMEN LÄÄNI	52	51	3	6	5	9	5	3	11	9	1	117
ALLE 5 HENKILÖÄ	49	48	2	6	5	9	3	3	11	9	1	75
5 - 9 HENKILÖÄ	2	2	1	-	-	-	1	-	-	-	-	11
20 TAI YLI HENKILÖÄ	1	1	-	-	-	-	1	-	-	-	-	31
%- VUODESTA 1996	-10	2	50	-33	-50	-47	400	-	22	350	-88	-46
VAASAN LÄÄNI	92	82	2	13	6	22	4	9	19	7	10	265
ALLE 5 HENKILÖÄ	83	73	2	9	6	21	4	7	17	7	10	127
5 - 9 HENKILÖÄ	3	3	-	1	-	-	-	1	1	-	-	23
10 - 19 HENKILÖÄ	5	5	-	2	-	1	-	1	1	-	-	62
20 TAI YLI HENKILÖÄ	1	1	-	1	-	-	-	-	-	-	-	53
%- VUODESTA 1996	-36	-31	100	-46	-25	-51	-56	13	58	-42	-60	-33
OULUN LÄÄNI	118	101	-	10	16	23	8	7	28	9	17	264
ALLE 5 HENKILÖÄ	106	89	-	7	12	20	7	6	28	9	17	137
5 - 9 HENKILÖÄ	9	9	-	1	3	3	1	1	-	-	-	70
10 - 19 HENKILÖÄ	2	2	-	1	1	-	-	-	-	-	-	29
20 TAI YLI HENKILÖÄ	1	1	-	1	-	-	-	-	-	-	-	27
%- VUODESTA 1996	-2	-6	-100	-38	-16	15	-33	-13	87	-10	31	-12
LAPIN LÄÄNI	37	36	-	7	5	7	7	4	3	3	1	152
ALLE 5 HENKILÖÄ	31	30	-	5	4	5	7	3	3	3	1	56
5 - 9 HENKILÖÄ	1	1	-	-	1	-	-	-	-	-	-	5
10 - 19 HENKILÖÄ	3	3	-	-	-	2	-	1	-	-	-	40
20 TAI YLI HENKILÖÄ	2	2	-	2	-	-	-	-	-	-	-	51
%- VUODESTA 1996	9	9	-100	40	-29	40	600	-20	-	-50	-	121
AHVENANMAA	3	3	-	-	1	-	-	-	1	1	-	17
ALLE 5 HENKILÖÄ	2	2	-	-	-	-	-	-	1	1	-	4
10 - 19 HENKILÖÄ	1	1	-	-	1	-	-	-	-	-	-	13
%- VUODESTA 1996	50	200	-	-	-	-	-	-	-	-	-100	493

1C. KONKURSSIIN HAETUT YRITYKSET JA YKSITYISHENKILÖT LÄÄNEITTÄIN TOIMIALAN JA HENKILÖKUNNAN MÄÄRÄN MUKAAN
HELMIKUU 1997

LÄÄNI JA HENKILÖKUNNAN MÄÄRÄ	KONKURS- SIIN HAETTUJA KAIK- KIAAN	YRITYKSET YHTEEN- SÄ	MAA- METSÄ- KALA- TALOUS	TEOLLI- SUUS, KAIVOS TOIM. ENERGIA HUOLTO	RAKEN- TAMINEN	KAUPPA	MAJOITUS JA RAVIT- SEMIS- TOIMINTA	KULJETUS TIETOLII- KENNE VA- RASTOINTI	PALVELUT	TUNTE- MATON	YKSI- TVIS- HEN- KILÖT	HENKI- LÖ- KUNNAN MÄÄRÄ
KOKO MAA	318	301	2	39	31	84	15	23	55	52	17	894
ALLE 5 HENKILÖÄ	282	265	1	30	28	73	13	19	49	52	17	445
5 - 9 HENKILÖÄ	21	21	1	3	1	6	1	3	6	-	-	141
10 - 19 HENKILÖÄ	8	8	-	2	-	5	-	1	-	-	-	112
20 TAI YLI HENKILÖÄ	7	7	-	4	2	-	1	-	-	-	-	196
UUDENMAAN LÄÄNI	80	79	-	5	6	30	3	4	16	15	1	246
ALLE 5 HENKILÖÄ	68	67	-	5	4	25	2	4	12	15	1	111
5 - 9 HENKILÖÄ	8	8	-	-	1	2	1	-	4	-	-	56
10 - 19 HENKILÖÄ	3	3	-	-	-	3	-	-	-	-	-	46
20 TAI YLI HENKILÖÄ	1	1	-	-	1	-	-	-	-	-	-	33
TURUN JA PORIN LÄÄNI	40	38	-	5	3	10	1	5	5	9	2	77
ALLE 5 HENKILÖÄ	38	36	-	5	2	10	1	4	5	9	2	48
5 - 9 HENKILÖÄ	1	1	-	-	-	-	-	1	-	-	-	7
20 TAI YLI HENKILÖÄ	1	1	-	-	1	-	-	-	-	-	-	22
HÄMEEN LÄÄNI	43	42	-	8	5	10	2	4	7	6	1	155
ALLE 5 HENKILÖÄ	36	35	-	5	5	8	2	3	6	6	1	79
5 - 9 HENKILÖÄ	4	4	-	1	-	1	-	1	1	-	-	29
10 - 19 HENKILÖÄ	2	2	-	1	-	1	-	-	-	-	-	23
20 TAI YLI HENKILÖÄ	1	1	-	1	-	-	-	-	-	-	-	23
KYMEN LÄÄNI	22	21	1	3	4	5	3	2	1	2	1	41
ALLE 5 HENKILÖÄ	21	20	-	3	4	5	3	2	1	2	1	34
5 - 9 HENKILÖÄ	1	1	1	-	-	-	-	-	-	-	-	7
MIKKELIN LÄÄNI	5	5	-	-	-	2	-	-	1	2	-	7
ALLE 5 HENKILÖÄ	5	5	-	-	-	2	-	-	1	2	-	7
POHJ.-KARJALAN LÄÄNI	10	9	-	1	2	-	-	1	1	4	1	32
ALLE 5 HENKILÖÄ	9	8	-	-	2	-	-	1	1	4	1	12
20 TAI YLI HENKILÖÄ	1	1	-	1	-	-	-	-	-	-	-	20
KUOPION LÄÄNI	15	15	-	3	3	5	-	1	2	1	-	81
ALLE 5 HENKILÖÄ	10	10	-	1	3	3	-	1	1	1	-	19
5 - 9 HENKILÖÄ	4	4	-	1	-	2	-	-	1	-	-	22
20 TAI YLI HENKILÖÄ	1	1	-	1	-	-	-	-	-	-	-	40
KESKI-SUOMEN LÄÄNI	16	16	1	2	2	2	2	1	3	3	-	53
ALLE 5 HENKILÖÄ	15	15	1	2	2	2	1	1	3	3	-	22
20 TAI YLI HENKILÖÄ	1	1	-	-	-	-	1	-	-	-	-	31
VAASAN LÄÄNI	31	26	-	6	2	8	1	3	4	2	5	76
ALLE 5 HENKILÖÄ	29	24	-	5	2	8	1	2	4	2	5	47
10 - 19 HENKILÖÄ	2	2	-	1	-	-	-	1	-	-	-	29
OULUN LÄÄNI	40	34	-	3	4	8	1	1	12	5	6	95
ALLE 5 HENKILÖÄ	36	30	-	1	4	7	1	-	12	5	6	48
5 - 9 HENKILÖÄ	3	3	-	1	-	1	-	1	-	-	-	19
20 TAI YLI HENKILÖÄ	1	1	-	1	-	-	-	-	-	-	-	27
LAPIN LÄÄNI	14	14	-	3	-	3	2	1	3	2	-	29
ALLE 5 HENKILÖÄ	13	13	-	3	-	2	2	1	3	2	-	16
10 - 19 HENKILÖÄ	1	1	-	-	-	1	-	-	-	-	-	13
AHVENANMAA	1	1	-	-	-	-	-	-	-	1	-	1
ALLE 5 HENKILÖÄ	1	1	-	-	-	-	-	-	-	1	-	1

30.5.1997 1

1D. KONKURSSIIN HAETUT YRITYKSET JA YKSITYISHENKILÖT LÄÄNEITTÄIN TOIMIALAN JA HENKILÖKUNNAN MÄÄRÄN MUKAAN
MAALISKUU 1997

LÄÄNI JA HENKILÖKUNNAN MÄÄRÄ	KONKURS- SIIN HAETTUJA KAIK- KIAAN	YRITYKSET YHTEEN- SÄ	MAA- METSÄ- KALA- TALOUS	TEOLLI- SUUS, KAIVOS TOIM. ENERGIA HUOLTO	RAKEN- TAMINEN	KAUPPA	MAJOITUS JA RAVIT- SEMIS- TOIMINTA	KULJETUS TIETOLII- KENNE VA- RASTOINTI	PALVELUT	TUNTE- MATON	YKSI- TYIS- HEN- KILÖT	HENKI- LÖ- KUNNAN MÄÄRÄ
KOKO MAA	327	306	3	39	42	85	26	26	45	40	21	872
ALLE 5 HENKILÖÄ	281	260	2	29	34	72	22	21	41	39	21	407
5 - 9 HENKILÖÄ	26	26	1	4	4	8	3	4	2	-	-	163
10 - 19 HENKILÖÄ	15	15	-	3	3	5	1	1	1	1	-	195
20 TAI YLI HENKILÖÄ	5	5	-	3	1	-	-	-	1	-	-	107
UUDENMAAN LÄÄNI	100	94	-	7	14	29	5	8	14	17	6	284
ALLE 5 HENKILÖÄ	85	79	-	5	12	23	4	6	13	16	6	121
5 - 9 HENKILÖÄ	7	7	-	1	2	3	-	1	-	-	-	47
10 - 19 HENKILÖÄ	6	6	-	-	-	3	1	1	-	1	-	74
20 TAI YLI HENKILÖÄ	2	2	-	1	-	-	-	-	1	-	-	41
TURUN JA PORIN LÄÄNI	34	33	-	6	3	10	4	4	4	2	1	85
ALLE 5 HENKILÖÄ	28	27	-	4	3	9	3	3	3	2	1	34
5 - 9 HENKILÖÄ	5	5	-	1	-	1	1	1	1	-	-	30
20 TAI YLI HENKILÖÄ	1	1	-	1	-	-	-	-	-	-	-	20
HÄMEEN LÄÄNI	39	37	-	7	5	8	3	3	7	4	2	136
ALLE 5 HENKILÖÄ	29	27	-	4	2	6	3	2	6	4	2	39
5 - 9 HENKILÖÄ	7	7	-	2	1	2	-	1	1	-	-	42
10 - 19 HENKILÖÄ	2	2	-	1	1	-	-	-	-	-	-	30
20 TAI YLI HENKILÖÄ	1	1	-	-	1	-	-	-	-	-	-	25
KYMEN LÄÄNI	32	28	-	3	3	9	3	3	5	2	4	53
ALLE 5 HENKILÖÄ	32	28	-	3	3	9	3	3	5	2	4	53
MIKKELIN LÄÄNI	14	13	1	2	1	4	-	-	1	4	1	28
ALLE 5 HENKILÖÄ	12	11	-	2	1	3	-	-	1	4	1	17
5 - 9 HENKILÖÄ	2	2	1	-	-	1	-	-	-	-	-	11
POHJ.-KARJALAN LÄÄNI	10	9	-	2	2	2	1	-	-	2	1	12
ALLE 5 HENKILÖÄ	10	9	-	2	2	2	1	-	-	2	1	12
KUOPION LÄÄNI	6	6	-	1	1	2	-	-	2	-	-	29
ALLE 5 HENKILÖÄ	4	4	-	-	1	1	-	-	2	-	-	9
5 - 9 HENKILÖÄ	1	1	-	-	-	1	-	-	-	-	-	6
10 - 19 HENKILÖÄ	1	1	-	1	-	-	-	-	-	-	-	14
KESKI-SUOMEN LÄÄNI	22	21	-	3	3	4	2	1	3	5	1	41
ALLE 5 HENKILÖÄ	21	20	-	3	3	4	1	1	3	5	1	36
5 - 9 HENKILÖÄ	1	1	-	-	-	-	1	-	-	-	-	5
VAASAN LÄÄNI	29	26	2	2	1	9	2	3	5	2	3	63
ALLE 5 HENKILÖÄ	26	23	2	2	1	8	2	2	4	2	3	34
5 - 9 HENKILÖÄ	1	1	-	-	-	-	-	1	-	-	-	7
10 - 19 HENKILÖÄ	2	2	-	-	-	1	-	-	1	-	-	21
OULUN LÄÄNI	26	24	-	4	4	5	3	3	3	2	2	68
ALLE 5 HENKILÖÄ	23	21	-	3	3	5	2	3	3	2	2	30
5 - 9 HENKILÖÄ	1	1	-	-	-	-	1	-	-	-	-	9
10 - 19 HENKILÖÄ	2	2	-	1	1	-	-	-	-	-	-	29
LAPIN LÄÄNI	13	13	-	2	4	3	3	1	-	-	-	58
ALLE 5 HENKILÖÄ	10	10	-	1	3	2	3	1	-	-	-	19
5 - 9 HENKILÖÄ	1	1	-	-	1	-	-	-	-	-	-	5
10 - 19 HENKILÖÄ	1	1	-	-	-	1	-	-	-	-	-	13
20 TAI YLI HENKILÖÄ	1	1	-	1	-	-	-	-	-	-	-	21
AHVENANMAA	2	2	-	-	1	-	-	-	1	-	-	16
ALLE 5 HENKILÖÄ	1	1	-	-	-	-	-	-	1	-	-	3
10 - 19 HENKILÖÄ	1	1	-	-	1	-	-	-	-	-	-	13

2.6.1997

1

2A. VIISIKYMMENTÄ KUNTAA, JOISSA JOUTUI ENITEN UHANALAISEKSI TYÖPAIKKOJA VIREILLE PANTUJEN KONKURSSIEN TAKIA
TAMMI - MAALISKUU 1997

LÄÄNI KUNTAMUOTO KUNTA	KONKURSSIIN HAETTUJEN YRITYSTEN MÄÄRÄ (Y) JA HENKILÖKUNNAN MÄÄRÄ (H) NIISSÄ																	
	YHTEENSÄ		MAA- METSÄ- KALAUS		TEOLLI- SUUS KAIV. TOIM. ENERG. HUOLTO		RAKEN- TAMINEN		KAUPPA		MAJOITUS JA RAVIT- SEMIS- TOIMINTA		KULJETUS TIETOLII- KENNE VA- RASTOINTI		PALVELUT		TUNTE- MATON	
	HEN- KILO- KUNTA	YRI- TYK- SET	TOL-95 A-B		TOL-95 C-E		TOL-95 E		TOL-95 G		TOL-95 H		TOL-95 I		TOL-95 J-Q		TOL-95 X	
	H	Y	H	Y	H	Y	H	Y	H	Y	H	Y	H	Y	H	Y	H	Y
K O K O M A A	2771	946	29	11	583	112	451	120	658	247	246	71	186	69	463	187	155	129
KAUPUNGIT	1969	659	18	3	319	64	332	81	479	179	190	50	144	50	381	141	106	91
MUUT KUNNAT	801	287	11	8	264	48	119	39	178	68	56	21	42	19	81	46	49	38
UUDENMAAN LÄÄNI																		
ESPOO	74	27	-	-	17	3	3	3	28	4	1	1	3	3	16	8	5	5
HELSINKI	576	169	-	-	49	9	49	13	187	61	53	10	25	7	171	41	43	28
VANTAA	111	27	-	-	11	3	62	7	24	6	1	1	-	-	10	7	3	3
LOHJA	12	7	-	-	3	1	4	2	1	1	-	-	-	-	2	2	1	1
PORVOO	13	5	-	-	-	-	1	1	-	-	-	-	1	1	10	2	1	1
MUUT KAUPUNGIT	34	23	-	-	-	-	1	1	14	10	4	2	7	2	3	3	5	5
NURMIJÄRVI	42	10	-	-	8	1	13	2	5	3	-	-	-	-	4	3	12	1
TUUSULA	27	6	-	-	-	-	21	3	6	3	-	-	-	-	-	-	-	-
VIHTI	42	4	-	-	-	-	8	2	27	1	7	1	-	-	-	-	-	-
MUUT KUNNAT	14	9	-	-	1	1	7	3	-	-	-	-	1	1	2	1	3	3
TURUN JA PORIN LÄÄNI																		
PORI	37	10	-	-	4	2	1	1	6	3	24	3	2	1	-	-	-	-
TURKU	91	33	-	-	5	3	41	6	10	8	4	2	17	5	11	7	2	2
MUUT KAUPUNGIT	53	31	-	-	13	7	5	4	7	5	9	3	2	2	9	3	7	7
TAIVASSALO	20	1	-	-	20	1	-	-	-	-	-	-	-	-	-	-	-	-
MUUT KUNNAT	45	28	-	-	14	5	5	3	16	10	1	1	1	1	1	1	7	7
HÄMEEN LÄÄNI																		
FORSSA	13	4	-	-	2	1	-	-	8	1	-	-	1	1	-	-	1	1
HÄMEENLINNA	30	6	-	-	-	-	21	2	-	-	-	-	-	-	9	4	-	-
LAHTI	49	20	-	-	-	-	-	-	10	5	5	1	7	4	23	6	4	4
RIIHIMÄKI	11	2	-	-	-	-	8	1	-	-	4	1	-	-	-	-	-	-
TAMPERE	103	34	-	-	11	4	29	4	28	11	8	4	8	2	17	7	2	2
VALKEAKOSKI	28	3	-	-	27	2	1	1	-	-	-	-	-	-	-	-	-	-
MUUT KAUPUNGIT	30	13	-	-	8	3	1	1	10	3	-	-	6	3	2	1	2	2
NASTOLA	26	3	-	-	14	2	-	-	12	1	-	-	-	-	-	-	-	-
PADASJOKI	16	4	-	-	11	1	-	-	-	-	3	1	-	-	-	-	2	2
MUUT KUNNAT	50	22	-	-	11	4	1	1	14	6	1	1	7	3	12	4	3	3
KYMEN LÄÄNI																		
KOTKA	35	23	7	1	-	-	2	2	6	4	1	1	7	6	10	6	3	3
LAPPEENRANTA	25	8	-	-	-	-	3	1	4	4	15	2	-	-	3	1	-	-
MUUT KAUPUNGIT	34	19	-	-	11	4	9	5	3	3	1	1	-	-	8	5	1	1
MUUT KUNNAT	45	21	-	-	4	3	12	5	4	4	17	5	-	-	6	2	2	2
MIKKELIN LÄÄNI																		
HEINOLA	14	7	5	1	-	-	-	-	6	3	-	-	-	-	1	1	2	2
PIEKSAÄMÄKI	15	4	-	-	-	-	6	1	8	2	-	-	-	-	-	-	1	1
MUUT KAUPUNGIT	19	8	-	-	1	1	4	1	12	4	-	-	-	-	1	1	1	1
MUUT KUNNAT	28	18	3	1	5	4	1	1	10	6	1	1	-	-	3	2	3	3
POHJ.-KARJALAN LÄÄNI																		
JOENSUU	32	8	-	-	20	1	3	2	7	3	-	-	-	-	-	-	2	2
MUUT KAUPUNGIT	16	10	-	-	3	2	2	2	1	1	-	-	6	2	1	1	2	2
MUUT KUNNAT	15	6	-	-	-	-	4	1	6	1	2	1	-	-	-	-	3	3
KUOPION LÄÄNI																		
IISALMI	14	4	-	-	5	1	-	-	2	1	4	1	-	-	3	1	-	-
KUOPIO	25	13	-	-	1	1	1	1	8	2	5	3	3	1	4	2	3	3
SUONENJOKI	14	1	-	-	14	1	-	-	-	-	-	-	-	-	-	-	-	-
VARKAUS	21	3	-	-	-	-	12	1	9	2	-	-	-	-	-	-	-	-
MUUT KAUPUNGIT	3	1	-	-	-	-	-	-	3	1	-	-	-	-	-	-	-	-
KAAVI	14	2	-	-	8	1	-	-	6	1	-	-	-	-	-	-	-	-
VEHMERLÄMMI	40	1	-	-	40	1	-	-	-	-	-	-	-	-	-	-	-	-
MUUT KUNNAT	29	14	4	3	6	3	5	3	1	1	-	-	1	1	12	3	-	-
KESKI-SUOMEN LÄÄNI																		
JYVÄSKYLÄ	13	7	-	-	-	-	3	2	2	2	-	-	4	1	5	2	-	-
JÄMSÄ	34	4	-	-	-	-	-	-	1	1	31	1	-	-	1	1	1	1
MUUT KAUPUNGIT	13	7	-	-	1	1	3	1	6	2	-	-	1	1	3	2	-	-
JYVÄSKYLÄN MLK	14	11	-	-	3	1	2	2	-	-	1	1	2	1	2	2	4	4
MUUT KUNNAT	23	16	2	2	3	2	-	-	5	4	3	1	-	-	6	4	3	3
VAASAN LÄÄNI																		
KASKINEN	64	2	-	-	53	1	-	-	-	-	-	-	-	-	11	1	-	-
KRISTIIANKAUPUNKI	18	3	-	-	-	-	3	1	-	-	-	-	15	2	-	-	-	-
LAPUA	12	1	-	-	12	1	-	-	-	-	-	-	-	-	-	-	-	-
VAASA	26	11	-	-	5	2	1	1	3	1	1	1	-	-	17	6	-	-
MUUT KAUPUNGIT	40	27	-	-	2	2	1	1	17	9	2	2	6	2	5	4	7	7
KAUSTINEN	12	3	-	-	9	1	-	-	3	2	-	-	-	-	-	-	-	-
TEUVA	18	3	-	-	15	1	-	-	2	1	-	-	-	-	1	1	-	-
MUUT KUNNAT	65	32	2	2	7	5	10	3	25	9	1	1	12	5	8	7	-	-
OULUN LÄÄNI																		
OULU	106	31	-	-	29	2	39	5	9	6	5	4	8	3	12	7	4	4
MUUT KAUPUNGIT	34	18	-	-	2	1	4	4	18	4	1	1	-	-	7	6	2	2
KEMPELE	13	4	-	-	-	-	-	-	10	2	-	-	2	1	1	1	-	-
OULUNSAALO	14	2	-	-	13	1	-	-	-	-	-	-	1	1	-	-	-	-
PUOLANKA	12	5	-	-	5	1	-	-	-	-	1	1	-	-	6	3	-	-
MUUT KUNNAT	67	41	-	-	11	5	12	7	11	11	10	2	5	2	15	11	3	3
LAPIN LÄÄNI																		
ROVANIEMI	38	12	-	-	4	2	10	3	17	3	6	3	-	-	1	1	-	-
TORNIO	16	3	-	-	1	1	-	-	-	-	-	-	14	1	1	1	-	-
MUUT KAUPUNGIT	2	2	-	-	-	-	-	-	2	2	-	-	-	-	-	-	-	-
KEMINMAA	31	2	-	-	30	1	-	-	1	1	-	-	-	-	-	-	-	-
KOLARI	21	1	-	-	21	1	-	-	-	-	-	-	-	-	-	-	-	-
SALLA	14	2	-	-	-	-	-	-	13	1	1	1	-	-	-	-	-	-
MUUT KUNNAT	29	14	-	-	5	2	3	2	-	-	6	3	10	3	1	1	3	3
AHVENANMAA																		

3. VIREILLE PANNUT KONKURSSIT VELALLISEN TOIMIALAN MUKAAN

VUOSI JA KUUKAUSI	KONKURS- SIIN HAETTUJA KAIKKIAAN	YHTIÖT JA YHTEISÖT (TOL-95)								YRITTÄJÄT (TOL-95)				RAKEN- NUS- TOI- MINTA	KAUP- PA	LII- KEN- NE	PAL- VE- LUT	TUN- TEMA- TON	YKSI- TYIS- HEN- KILÖT
		YH- TEEN- SÄ	MAA-JA METSÄ- TALOUS	TEOL- LI- SUUS	RAKEN- NUS- TOI- MINTA	KAUP- PA	LII- KEN- NE	PAL- VE- LUT	TUN- TEMA- TON	YH- TEEN- SÄ	MAA-JA METSÄ- TALOUS	TEOL- LI- SUUS							
1986	2503	1802	16	541	343	580	52	250	20	637	15	86	68	193	45	48	182	64	
1.NELJ 86	648	478	5	150	92	147	16	62	6	147	4	16	19	48	18	9	33	23	
TAMMIKUU	229	170	-	55	25	60	7	22	1	53	1	5	4	16	9	5	13	6	
HELMIKUU	225	165	-	56	38	43	6	21	1	47	1	6	5	16	6	3	10	13	
MAALISKUU	194	143	5	39	29	44	3	19	4	47	2	5	10	16	3	1	10	4	
2.NELJ 86	493	348	3	106	61	116	11	49	2	133	1	26	13	44	8	6	35	12	
HUHTIKUU	142	98	1	31	16	37	2	10	1	41	-	8	5	10	2	2	14	3	
TOUKOKUU	123	91	1	30	13	24	1	21	1	27	1	5	3	8	4	2	4	5	
KESÄKUU	228	159	1	45	32	55	8	18	-	65	-	13	5	26	2	2	17	4	
3.NELJ 86	623	443	3	134	93	139	11	58	5	164	3	25	18	44	12	16	46	16	
HEINÄKUU	222	163	1	32	32	63	6	26	3	56	2	8	7	14	3	5	17	3	
ELOKUU	170	123	1	45	31	31	3	11	1	43	-	7	3	8	3	2	20	4	
SYYSKUU	231	157	1	57	30	45	2	21	1	65	1	10	8	22	6	9	9	9	
4.NELJ 86	739	533	5	151	97	178	14	81	7	193	7	19	18	57	7	17	68	13	
LOKAKUU	260	191	2	55	33	60	3	33	5	61	2	5	8	23	2	4	17	8	
MARRASKUU	226	157	-	51	27	53	4	21	1	65	1	6	6	16	4	7	25	4	
JOULUKUU	253	185	3	45	37	65	7	27	1	67	4	8	4	18	1	6	26	1	
1987	2844	2026	14	585	369	668	80	289	21	754	19	84	112	200	36	46	257	64	
1.NELJ 87	811	583	4	180	113	167	20	96	3	219	5	22	35	64	13	9	71	9	
TAMMIKUU	254	182	1	58	35	47	8	33	-	70	2	6	13	24	3	1	21	2	
HELMIKUU	258	191	2	58	36	59	7	27	2	65	2	7	13	15	5	5	18	2	
MAALISKUU	299	210	1	64	42	61	5	36	1	84	1	9	9	25	5	3	32	5	
2.NELJ 87	733	535	3	156	90	186	26	70	4	186	3	25	21	55	6	12	64	12	
HUHTIKUU	260	192	2	51	30	65	5	27	2	66	1	9	8	19	4	5	20	12	
TOUKOKUU	232	169	-	53	27	63	11	15	-	63	1	9	6	20	-	6	21	-	
KESÄKUU	241	184	1	52	33	58	10	28	2	57	1	7	7	16	2	1	23	-	
3.NELJ 87	643	457	2	128	92	156	17	57	5	164	6	12	21	42	7	15	61	22	
HEINÄKUU	186	128	2	36	30	39	3	16	2	55	1	5	4	13	2	6	24	3	
ELOKUU	180	128	-	32	22	49	6	19	-	49	3	3	6	12	-	3	22	3	
SYYSKUU	277	201	-	60	40	68	8	22	3	60	2	4	11	17	5	6	15	16	
4.NELJ 87	657	451	5	121	74	159	17	66	9	185	5	25	35	39	10	10	61	21	
LOKAKUU	230	152	1	38	26	49	4	33	1	73	1	10	15	17	2	5	23	5	
MARRASKUU	223	159	3	37	30	64	4	15	6	55	1	7	12	10	4	2	19	9	
JOULUKUU	204	140	1	46	18	46	9	18	2	57	3	8	8	12	4	3	19	7	
1988	2583	1842	26	487	320	653	86	260	10	630	20	69	78	178	56	51	178	111	
1.NELJ 88	781	569	4	163	103	204	25	68	2	179	1	20	24	54	17	14	49	33	
TAMMIKUU	250	185	1	51	32	72	10	19	-	52	1	7	7	16	3	4	14	13	
HELMIKUU	245	180	-	50	40	58	7	24	1	55	-	7	6	16	7	4	15	10	
MAALISKUU	286	204	3	62	31	74	8	25	1	72	-	6	11	22	7	6	20	10	
2.NELJ 88	679	505	9	128	82	153	34	95	4	151	8	16	16	42	16	17	36	23	
HUHTIKUU	189	145	-	38	31	42	12	21	1	37	1	5	2	8	11	2	8	7	
TOUKOKUU	262	197	2	46	27	62	14	46	-	57	3	3	7	22	2	5	15	8	
KESÄKUU	228	163	7	44	24	49	8	28	3	57	4	8	7	12	3	10	13	8	
3.NELJ 88	594	415	9	107	71	166	7	53	2	151	6	21	22	34	9	12	47	28	
HEINÄKUU	135	92	1	23	15	43	1	9	-	39	1	3	5	6	3	3	18	4	
ELOKUU	211	152	3	42	28	57	3	18	1	49	3	8	5	11	5	3	14	10	
SYYSKUU	248	171	5	42	28	66	3	26	1	63	2	10	12	17	1	6	15	14	
4.NELJ 88	529	353	4	89	64	130	20	44	2	149	5	12	16	48	14	8	46	27	
LOKAKUU	192	126	1	32	28	35	6	22	2	60	1	3	10	18	3	2	23	6	
MARRASKUU	212	151	2	36	26	61	11	15	-	47	1	5	4	17	7	5	8	14	
JOULUKUU	125	76	1	21	10	34	3	7	-	42	3	4	2	13	4	1	15	7	
1989	2749	2037	34	547	355	675	71	333	22	644	22	70	73	179	48	38	214	68	
1.NELJ 89	794	598	16	169	109	186	26	88	4	171	8	14	21	52	16	12	48	25	
TAMMIKUU	332	253	7	67	53	75	15	36	-	65	2	4	9	21	8	2	19	14	
HELMIKUU	216	167	7	44	25	59	5	26	1	43	4	4	5	7	4	7	12	6	
MAALISKUU	246	178	2	58	31	52	6	26	3	63	2	6	7	24	4	3	17	5	
2.NELJ 89	683	497	9	133	72	169	22	84	8	162	5	26	21	39	11	8	52	24	
HUHTIKUU	191	139	1	31	20	50	8	25	4	46	2	6	5	12	3	1	17	6	
TOUKOKUU	247	179	2	49	29	63	5	29	2	58	1	11	8	13	6	3	16	10	
KESÄKUU	245	179	6	53	23	56	9	30	2	58	2	9	8	14	2	4	19	8	
3.NELJ 89	585	418	4	102	78	153	9	69	3	158	2	12	18	52	13	9	52	9	
HEINÄKUU	155	106	1	24	22	37	3	18	1	45	-	1	7	16	4	2	15	4	
ELOKUU	203	148	2	39	29	51	5	22	-	52	2	5	4	17	6	5	13	3	
SYYSKUU	227	164	1	39	27	65	1	29	2	61	-	6	7	19	3	2	24	2	
4.NELJ 89	687	524	5	143	96	167	14	92	7	153	7	18	13	36	8	9	62	10	
LOKAKUU	247	183	2	55	39	58	4	23	2	63	2	6	5	18	3	5	24	1	
MARRASKUU	260	204	2	58	38	64	6	32	4	52	2	7	2	14	4	3	20	4	
JOULUKUU	180	137	1	30	19	45	4	37	1	38	3	5	6	4	1	1	18	5	

5.6.1997

2

3. VIREILLE PANNUT KONKURSSIT VELALLISEN TOIMIALAN MUKAAN

VUOSI JA KUUKAUSI	KONKURS- SIIN HAETTUJA KAIKKIAAN	YHTIÖT JA YHTEISÖT (TOL-95)								YRITTÄJÄT (TOL-95)								YKSI- TYIS- HEN- KILÖT
		YH- TEEN- SÄ	MAA-JA METSÄ- TALOUS	TEOL- LI- SUUS	RAKEN- NUS- TOI- MINTA	KAUP- PA	LIII- KEN- NE	PAL- VE- LUT	TUN- TEMA- TON	YH- TEEN- SÄ	MAA-JA METSÄ- TALOUS	TEOL- LI- SUUS	RAKEN- NUS- TOI- MINTA	KAUP- PA	LIII- KEN- NE	PAL- VE- LUT	TUN- TEMA- TON	
1990	3634	2870	26	672	510	967	107	546	42	720	14	84	73	187	40	38	284	44
1.NELJ 90	792	607	5	160	109	191	29	110	3	175	1	22	23	40	14	16	59	10
TAMMIKUU	311	235	1	65	33	72	12	51	1	74	1	6	13	13	8	8	25	2
HELMIKUU	237	185	1	49	41	55	8	30	1	50	-	7	5	10	3	3	22	2
MAALISKUU	244	187	3	46	35	64	9	29	1	51	-	9	5	17	3	5	12	6
2.NELJ 90	831	650	12	159	112	222	19	118	8	162	5	24	11	49	8	7	58	19
HUHTIKUU	208	159	5	43	21	54	5	31	-	45	1	7	5	13	4	2	13	4
TOUKOKUU	336	275	1	66	43	106	5	51	3	57	1	7	4	17	3	2	23	4
KESÄKUU	287	216	6	50	48	62	9	36	5	60	3	10	2	19	1	3	22	11
3.NELJ 90	865	685	3	154	116	229	31	138	14	166	3	19	17	47	13	7	60	14
HEINÄKUU	239	187	1	48	29	67	5	32	5	44	-	5	3	15	3	4	14	8
ELOKUU	353	279	2	53	41	97	18	64	4	70	3	7	7	20	4	2	27	4
SYYSKUU	273	219	-	53	46	65	8	42	5	52	-	7	7	12	6	1	19	2
4.NELJ 90	1146	928	6	199	173	325	28	180	17	217	5	19	22	51	5	8	107	1
LOKAKUU	433	353	2	81	67	118	9	67	9	79	2	8	4	23	1	3	38	1
MARRASKUU	439	339	1	78	61	119	12	65	3	100	3	9	13	21	3	5	46	-
JOULUKUU	274	236	3	40	45	88	7	48	5	38	-	2	5	7	1	-	23	-
1991	6255	5324	44	1249	861	1814	182	1085	89	814	23	92	78	240	52	45	284	117
1.NELJ 91	1601	1345	15	321	219	463	53	252	22	232	8	31	23	70	12	15	73	24
TAMMIKUU	553	464	8	110	77	150	26	89	4	80	3	13	11	20	5	7	21	9
HELMIKUU	533	447	5	107	68	150	11	94	12	76	4	11	7	20	3	4	27	10
MAALISKUU	515	434	2	104	74	163	16	69	6	76	1	7	5	30	4	4	25	5
2.NELJ 91	1444	1245	7	294	189	434	45	249	27	176	6	15	18	43	18	6	70	23
HUHTIKUU	476	400	2	81	72	144	9	80	12	74	2	6	6	16	12	2	30	2
TOUKOKUU	547	474	2	125	67	157	19	93	11	61	2	4	5	20	4	2	24	12
KESÄKUU	421	371	3	88	50	133	17	76	4	41	2	5	7	7	2	2	16	9
3.NELJ 91	1510	1285	8	304	218	440	38	259	18	189	3	25	15	56	10	9	71	36
HEINÄKUU	450	385	4	93	60	133	15	77	3	54	2	8	6	15	5	3	15	11
ELOKUU	505	432	1	97	78	160	6	81	9	62	1	8	4	21	3	3	22	11
SYYSKUU	555	468	3	114	80	147	17	101	6	73	-	9	5	20	2	3	34	14
4.NELJ 91	1700	1449	14	330	235	477	46	325	22	217	6	21	22	71	12	15	70	34
LOKAKUU	589	489	5	124	72	172	11	95	10	85	1	12	5	28	6	5	28	15
MARRASKUU	576	477	2	101	78	173	18	103	2	86	4	5	9	29	4	7	28	13
JOULUKUU	535	483	7	105	85	132	17	127	10	46	1	4	8	14	2	3	14	6
1992	7391	6353	41	1274	1000	2233	244	1470	91	915	20	78	67	250	62	50	388	123
1.NELJ 92	1912	1657	10	384	253	576	75	339	20	224	5	18	16	62	25	13	85	31
TAMMIKUU	636	560	5	124	90	188	26	117	10	65	-	6	5	20	6	5	23	11
HELMIKUU	626	538	3	118	80	197	19	117	4	79	2	4	6	23	12	5	27	9
MAALISKUU	650	559	2	142	83	191	30	105	6	80	3	8	5	19	7	3	35	11
2.NELJ 92	1648	1399	7	252	249	479	46	348	18	219	7	25	20	58	10	13	86	30
HUHTIKUU	565	482	1	86	92	160	15	123	5	74	4	6	10	20	3	9	22	9
TOUKOKUU	520	436	3	82	69	155	16	102	9	68	2	12	5	22	3	1	23	16
KESÄKUU	563	481	3	84	88	164	15	123	4	77	1	7	5	16	4	3	41	5
3.NELJ 92	1793	1534	10	318	247	546	61	338	14	238	2	21	13	62	14	11	115	21
HEINÄKUU	485	417	5	81	61	147	19	99	5	62	-	8	2	22	1	-	29	6
ELOKUU	610	527	4	107	79	191	24	119	3	77	2	5	5	19	7	2	37	6
SYYSKUU	698	590	1	130	107	208	18	120	6	99	-	8	6	21	6	9	49	9
4.NELJ 92	2038	1763	14	320	251	632	62	445	39	234	6	14	18	68	13	13	102	41
LOKAKUU	680	591	5	113	78	217	17	150	11	82	3	7	6	22	6	3	35	7
MARRASKUU	657	559	6	95	84	210	21	129	14	81	1	4	5	23	4	5	39	17
JOULUKUU	701	613	3	112	89	205	24	166	14	71	2	3	7	23	3	5	28	17
1993	6861	5861	36	1139	914	2081	253	1261	177	800	17	70	54	205	51	39	364	200
1.NELJ 93	1920	1673	11	341	260	584	86	316	75	213	4	17	18	52	16	7	99	34
TAMMIKUU	578	517	1	100	88	186	27	107	8	42	1	5	6	11	4	2	13	19
HELMIKUU	605	515	4	104	85	156	21	83	62	79	2	5	8	17	4	-	43	11
MAALISKUU	737	641	6	137	87	242	38	126	5	92	1	7	4	24	8	5	43	4
2.NELJ 93	1793	1557	10	304	247	559	68	347	22	191	2	16	18	52	4	14	85	45
HUHTIKUU	580	504	-	111	66	200	27	95	5	64	1	10	4	13	2	5	29	12
TOUKOKUU	652	565	7	103	92	198	20	134	11	67	-	4	9	20	1	4	29	20
KESÄKUU	561	488	3	90	89	161	21	118	6	60	1	2	5	19	1	5	27	13
3.NELJ 93	1572	1326	6	265	211	457	50	302	35	189	2	17	6	54	17	6	87	57
HEINÄKUU	401	331	1	81	47	96	12	86	8	58	1	5	-	21	2	1	28	12
ELOKUU	500	428	2	71	68	148	18	106	15	54	-	4	2	15	4	3	26	18
SYYSKUU	671	567	3	113	96	213	20	110	12	77	1	8	4	18	11	2	33	27
4.NELJ 93	1576	1305	9	229	196	481	49	296	45	207	9	20	12	47	14	12	93	64
LOKAKUU	587	491	2	93	71	184	17	115	9	75	2	9	7	18	7	3	29	21
MARRASKUU	547	444	1	89	62	165	14	101	12	75	2	6	2	20	5	5	35	28
JOULUKUU	442	370	6	47	63	132	18	80	24	57	5	5	3	9	2	4	29	15

3. VIREILLE PANNUT KONKURSSIT VELALLISEN TOIMIALAN MUKAAN

VUOSI JA KUUKAUSI	KONKURSSIIN HAETTUJA KAIKKIAAN	YHTIÖT JA YHTEISÖT (TOL-95)							YRITTÄJÄT (TOL-95)							YKSI- TYIS- HEN- KILÖT		
		YH- TEEN- SÄ	MAA- JÄ TALOUS	TEOL- LI- SUUS	RAKEN- NUS- TOI- MINTA	KAUP- PA	LII- KEN- NE	PAL- VE- LUT	TUN- TEMA- TON	YH- TEEN- SÄ	MAA- JÄ TALOUS	TEOL- LI- SUUS	RAKEN- NUS- TOI- MINTA	KAUP- PA	LII- KEN- NE		PAL- VE- LUT	TUN- TEMA- TON
1994	5545	4484	40	811	632	1614	214	948	225	795	17	71	72	255	65	45	270	266
1.NELJ 94	1607	1356	10	258	214	491	68	253	62	209	9	20	17	67	13	7	76	42
TAMMIKUU	514	436	6	93	65	153	21	81	17	69	4	6	9	26	3	1	20	9
HELMIKUU	483	418	2	70	56	165	23	83	19	55	3	5	6	14	5	1	21	10
MAALISKUU	610	502	2	95	93	173	24	89	26	85	2	9	2	27	5	5	35	23
2.NELJ 94	1385	1138	10	187	161	426	51	245	58	185	1	18	8	71	9	14	64	62
HUHTIKUU	436	363	2	60	52	144	10	70	25	54	-	5	2	24	4	2	17	19
TOUKOKUU	488	393	4	61	58	147	19	87	17	73	1	4	2	30	4	9	23	22
KESÄKUU	461	382	4	66	51	135	22	88	16	58	-	9	4	17	1	3	24	21
3.NELJ 94	1226	951	13	180	126	343	37	208	44	197	5	15	21	66	18	9	63	78
HEINÄKUU	284	218	4	41	34	69	10	52	8	42	-	7	4	8	5	2	16	24
ELOKUU	447	337	5	63	44	121	9	74	21	82	3	4	9	31	9	5	21	28
SYYSKUU	495	396	4	76	48	153	18	82	15	73	2	4	8	27	4	2	26	26
4.NELJ 94	1327	1039	7	186	131	354	58	242	61	204	2	18	26	51	25	15	67	84
LOKAKUU	477	379	1	70	49	129	18	85	27	70	-	6	13	23	8	2	18	28
MARRASKUU	485	363	4	61	45	120	25	89	19	87	-	8	11	17	12	7	32	35
JOULUKUU	365	297	2	55	37	105	15	68	15	47	2	4	2	11	5	6	17	21
1995	4700	3509	28	613	549	1255	176	748	140	977	23	64	79	248	81	84	398	214
1.NELJ 95	1402	1091	6	227	166	382	48	227	35	243	7	18	22	70	21	12	93	68
TAMMIKUU	476	373	3	73	54	128	15	87	13	82	4	6	10	21	7	5	29	21
HELMIKUU	460	358	2	72	58	130	20	69	7	75	2	5	5	19	10	3	31	27
MAALISKUU	466	360	1	82	54	124	13	71	15	86	1	7	7	30	4	4	33	20
2.NELJ 95	1160	879	9	143	141	309	53	179	45	234	5	19	17	44	19	24	106	47
HUHTIKUU	392	305	3	52	52	114	13	58	13	76	-	9	6	12	7	8	34	11
TOUKOKUU	364	264	5	42	39	95	18	55	10	77	4	6	6	17	7	6	31	23
KESÄKUU	404	310	1	49	50	100	22	66	22	81	1	4	5	15	5	10	41	13
3.NELJ 95	1022	735	3	127	121	268	38	154	24	236	2	14	22	74	16	20	88	51
HEINÄKUU	271	191	1	32	36	61	11	45	5	65	2	4	5	25	2	5	22	15
ELOKUU	333	245	1	50	40	84	13	52	5	72	-	6	6	23	2	9	26	16
SYYSKUU	418	299	1	45	45	123	14	57	14	99	-	4	11	26	12	6	40	20
4.NELJ 95	1116	804	10	116	121	296	37	188	36	264	9	13	18	60	25	28	111	48
LOKAKUU	371	294	6	45	49	105	4	71	14	61	2	2	3	14	8	4	28	16
MARRASKUU	418	286	1	39	42	114	18	58	14	110	4	9	6	24	12	18	37	22
JOULUKUU	327	224	3	32	30	77	15	59	8	93	3	2	9	22	5	6	46	10
1996	4296	3032	34	516	493	1130	147	555	157	976	41	62	72	224	99	88	390	288
1.NELJ 96	1250	890	10	169	138	331	42	156	44	273	15	10	22	67	29	21	109	87
TAMMIKUU	417	310	5	56	59	106	21	47	16	91	8	4	9	23	11	4	32	16
HELMIKUU	416	273	2	59	43	112	8	37	12	102	4	2	7	24	12	9	44	41
MAALISKUU	417	307	3	54	36	113	13	72	16	80	3	4	6	20	6	8	33	30
2.NELJ 96	1057	742	10	139	113	275	39	128	38	241	13	20	19	51	17	26	95	74
HUHTIKUU	353	240	4	46	29	86	13	46	16	81	6	10	7	20	6	8	24	32
TOUKOKUU	371	265	2	52	42	103	12	41	13	82	5	6	4	17	4	12	34	24
KESÄKUU	333	237	4	41	42	86	14	41	9	78	2	4	8	14	7	6	37	18
3.NELJ 96	1090	766	10	124	133	281	37	142	39	244	11	12	19	61	28	24	89	80
HEINÄKUU	283	186	2	32	26	69	10	34	13	68	5	5	3	17	2	4	32	29
ELOKUU	389	268	6	40	44	101	19	48	10	98	3	5	5	28	19	11	27	23
SYYSKUU	418	312	2	52	63	111	8	60	16	78	3	2	11	16	7	9	30	28
4.NELJ 96	899	634	4	84	109	243	29	129	36	218	2	20	12	45	25	17	97	47
LOKAKUU	376	269	2	38	46	98	12	56	17	89	1	7	4	17	13	10	37	18
MARRASKUU	314	233	1	26	42	90	10	51	13	66	-	5	4	16	8	5	28	15
JOULUKUU	209	132	1	20	21	55	7	22	6	63	1	8	4	12	4	2	32	14
1997	1005	696	6	87	92	265	46	159	41	250	5	25	28	53	23	28	88	59
1.NELJ 97	1005	696	6	87	92	265	46	159	41	250	5	25	28	53	23	28	88	59
TAMMIKUU	360	262	3	24	38	93	11	78	15	77	3	10	9	15	9	9	22	21
HELMIKUU	318	200	1	32	17	80	16	42	12	101	1	7	14	19	7	13	40	17
MAALISKUU	327	234	2	31	37	92	19	39	14	72	1	8	5	19	7	6	26	21

4. VIREILLE PANTUJEN KONKURSSIEN LUKUMÄÄRÄMUUTOS TOIMIALOITTAIN VUONNA 1997 VUODEN 1996 VASTAAVAAN AJANJAKSOON VERRATTUNA

VUOSI JA KUUKAUSI	Lkm - Lukumäärämuutos % - Muutosprosentti																			
	KAIKKI KONKURSSIIN HAETUT		YHTIÖN, YHTEISÖN TAI YRITTÄJÄN TOIMIALA MAA- JA METSÄTALOUS				TEOLLISUUS				RAKENNUS- TOIMINTA		KAUPPA		LIIKENNE		PALVELUT		TUNTEMATON	
	Lkm	%	Lkm	%	Lkm	%	Lkm	%	Lkm	%	Lkm	%	Lkm	%	Lkm	%	Lkm	%	Lkm	%
1997 *)	-245	-19,6	-14	-56,0	-67	-37,4	-40	-25,0	-80	-20,1	-2	-2,8	+10	+5,6	-24	-15,7				
1.NELJ 97	-245	-19,6	-14	-56,0	-67	-37,4	-40	-25,0	-80	-20,1	-2	-2,8	+10	+5,6	-24	-15,7				
TAMMIKUU	-57	-13,7	-7	-53,8	-26	-43,3	-21	-30,9	-21	-16,3	-12	-37,5	+36	+70,6	-11	-22,9				
HELMIKUU	-98	-23,6	-4	-66,7	-22	-36,1	-19	-38,0	-37	-27,2	+3	+15,0	+9	+19,6	-4	-7,1				
MAALISKUU	-90	-21,6	-3	-50,0	-19	-32,8	-	-	-22	-16,5	+7	+36,8	-35	-43,8	-9	-18,4				

*) Tammi-maaliskuu 1997 verrattuna tammi-maaliskuuhun 1996

5. KONKURSSIIN HAETUT YRITTÄJÄT JA YRITYKSET TOIMIALAN JA HENKILÖKUNNAN MÄÄRÄN MUKAAN
TAMMI - MAALISKUU 1997

5.6.1997

1

TOIMIALA TOL-95	KONKURSSIIN HAETTUJA YHTEENSÄ	HENKILÖKUNNAN MÄÄRÄ								HENKILÖ- KUNTA LKM
		ALLE 2 TUNTEM. 2-4	5-9	10-19	20-49	50-99	100-199	200-		
YHTEENSÄ	946	615	205	72	36	16	2	-	-	2771
A MAA-, RIISTA- JA METSÄTALOUS	9	4	2	3	-	-	-	-	-	27
01 MAA- JA RIISTATALOUS	3	1	-	2	-	-	-	-	-	13
011 Kasvinviljely; puutarhatalous	2	-	-	2	-	-	-	-	-	12
014 Maataloutta palveleva toiminta	1	1	-	-	-	-	-	-	-	1
02 METSÄTALOUS JA SIIHEN LIITT. PALV.	6	3	2	1	-	-	-	-	-	14
A-B MAA-, METSÄ- JA KALATAL. ERITTELEM.	2	2	-	-	-	-	-	-	-	2
C MINERAALIEN KAIUVU	2	1	1	-	-	-	-	-	-	3
CA ENERGIAMINERAALIEN KAIUVU	1	1	-	-	-	-	-	-	-	1
10 KIVI- JA RUSKOHIILEN KAIUVU JNE.	1	1	-	-	-	-	-	-	-	1
103 Turpeen nosto ja muokkaus	1	1	-	-	-	-	-	-	-	1
CB MALMIEN JA MINERAALIEN KAIUVU	1	-	1	-	-	-	-	-	-	2
14 MUU MINERAALIEN KAIUVU	1	-	1	-	-	-	-	-	-	2
142 Hiekan ja saven otto	1	-	1	-	-	-	-	-	-	2
D TEOLLISUUS	108	49	32	10	8	8	1	-	-	578
DA ELINTARV., JUOMIEN JA TUPAKAN VALM.	8	2	4	-	-	2	-	-	-	73
15 ELINTARVIKKEIDEN JA JUOMIEN VALM.	8	2	4	-	-	2	-	-	-	73
151 Teurastus, lihanjalostus jne.	1	1	-	-	-	-	-	-	-	2
152 Kalan ja kalatuott. jalostus, säil.	1	-	1	-	-	-	-	-	-	3
158 Muu elintarvikkeiden valmistus	6	1	3	-	-	2	-	-	-	69
DB TEKSTIILIEN JA VAATTEIDEN VALMISTUS	13	6	2	3	1	-	-	-	-	67
17 TEKSTIILIEN VALMISTUS	7	2	2	3	-	-	-	-	-	28
173 Tekstiilien viimeistely	1	-	-	1	-	-	-	-	-	7
174 Sov. tekstiilituotteiden valmistus	2	2	-	-	-	-	-	-	-	2
175 Muu tekstiilituotteiden valmistus	1	-	1	-	-	-	-	-	-	3
177 Neuletuotteiden valmistus	3	-	1	2	-	-	-	-	-	16
18 VAATTEIDEN VALM.; TURKISTEN MUOKK.	6	4	-	-	1	1	-	-	-	39
181 Nahkavaatteiden valmistus	1	-	-	-	1	-	-	-	-	15
182 Vaatteiden ja asusteiden valmistus	5	4	-	-	-	1	-	-	-	24
DC NAHAN JA NAHKATUOTTEIDEN VALMISTUS	2	-	2	-	-	-	-	-	-	4
19 PARKITSEMINEN; LAUKKUIEN JNE. VALM.	2	-	2	-	-	-	-	-	-	4
192 Laukkujen, satuloiden yms. valm.	2	-	2	-	-	-	-	-	-	4
DD PUUTAVARAN JA PUUTUOTTEIDEN VALM.	12	8	3	1	-	-	-	-	-	23
20 PUUTAVARAN JA PUUTUOTTEIDEN VALM.	12	8	3	1	-	-	-	-	-	23
201 Puun sahaus, höyläys ja kyllästys	4	2	2	-	-	-	-	-	-	8
203 Rakennuspuusepäntuotteiden valm.	8	6	1	1	-	-	-	-	-	15
DE MASSAN JNE. VALM.; KUSTANT. JA PAIN.	6	2	1	3	-	-	-	-	-	26
22 KUSTANTAMINEN, PAINAMINEN JNE.	6	2	1	3	-	-	-	-	-	26
221 Kustantaminen	2	1	1	-	-	-	-	-	-	6
222 Painaminen ja sitä palveleva toim.	4	1	-	3	-	-	-	-	-	21
DH KUMI- JA MUOVITUOTTEIDEN VALMISTUS	3	1	2	-	-	-	-	-	-	6
25 KUMI- JA MUOVITUOTTEIDEN VALMISTUS	3	1	2	-	-	-	-	-	-	6
251 Kumituotteiden valmistus	1	-	1	-	-	-	-	-	-	2
252 Muovituotteiden valmistus	2	1	1	-	-	-	-	-	-	4
DI EI-METALLISTEN MINERAALITUOTT. VALM	3	-	3	-	-	-	-	-	-	7
26 EI-METALLISTEN MINERAALITUOTT. VALM	3	-	3	-	-	-	-	-	-	7
267 Kivituotteiden valmistus	3	-	3	-	-	-	-	-	-	7
DJ PERUSMETALLIEN, METALLITUOTT. VALM.	21	14	4	1	1	1	-	-	-	86
28 METALLITUOTTEIDEN VALMISTUS	21	14	4	1	1	1	-	-	-	86
281 Metallirakenteiden valmistus	8	6	1	-	-	1	-	-	-	41
284 Metallin takominen jne.	1	1	-	-	-	-	-	-	-	1
285 Metallin työ ja päällystäminen	5	3	1	-	1	-	-	-	-	26
286 Ruokailuvälin., työkalujen jne valm	1	1	-	-	-	-	-	-	-	1
287 Muu metallituotteiden valmistus	6	3	2	1	-	-	-	-	-	17
DK KONEIDEN JA LAITTEIDEN VALMISTUS	10	3	3	-	1	2	1	-	-	123
29 KONEIDEN JA LAITTEIDEN VALMISTUS	10	3	3	-	1	2	1	-	-	123
291 Voimakoneiden valmistus	3	2	1	-	-	-	-	-	-	5
292 Muu yleiskäytt. tark. koneiden valm	2	1	-	-	-	-	1	-	-	54
294 Työstökoneiden valmistus	1	-	1	-	-	-	-	-	-	3
295 Muu erikoiskoneiden valmistus	4	-	1	-	1	2	-	-	-	62
DL SÄHKÖTEKNISTEN TUOTTEIDEN JNE. VALM	9	1	3	-	3	2	-	-	-	96
31 MUU SÄHKÖKONEIDEN, -LAITTEIDEN VALM	4	-	1	-	2	1	-	-	-	50
315 Valaistuslaitteiden jne. valmistus	1	-	-	-	-	1	-	-	-	20
316 Muu sähkölaitteiden valmistus	3	-	1	-	2	-	-	-	-	30
32 RADIO-, TV-VÄLINEIDEN JNE. VALM.	2	1	-	-	1	-	-	-	-	14
321 Elektronisten piirien jne. valm.	2	1	-	-	1	-	-	-	-	14
33 LÄÄKINTÄKOJEIDEN, KELLOJEN JNE VALM	3	-	2	-	-	1	-	-	-	32
331 Lääkintäkojeiden jne. valmistus	1	-	1	-	-	-	-	-	-	2
332 Mittauslaitteiden jne. valmistus	2	-	1	-	-	1	-	-	-	30
DM KULKUNEUVOJEN VALMISTUS	5	2	1	2	-	-	-	-	-	19
34 AUTOJEN JA PERÄVAUNUJEN VALMISTUS	3	1	1	1	-	-	-	-	-	12
341 Autojen valmistus	1	-	-	1	-	-	-	-	-	9
342 Autonkorien ja perävaunujen valm.	2	1	1	-	-	-	-	-	-	4
35 MUU KULKUNEUVOJEN VALMISTUS	2	1	-	1	-	-	-	-	-	7
351 Laivojen ja veneiden valm. ja korj.	2	1	-	1	-	-	-	-	-	7
DN MUU VALMISTUS	16	10	4	-	2	-	-	-	-	47
36 HUONEKALUJEN VALMISTUS; MUU VALM.	16	10	4	-	2	-	-	-	-	47
361 Huonekalujen valmistus	11	6	3	-	2	-	-	-	-	38
362 Kultasepäntuott. ja kolikoiden valm	1	1	-	-	-	-	-	-	-	1
366 Muiden tuotteiden valmistus	4	3	1	-	-	-	-	-	-	7
C-E TEOLL., KAIVOST., ENERGIAH. ERITT.	2	2	-	-	-	-	-	-	-	2
F RAKENTAMINEN	120	68	28	13	8	3	-	-	-	451
45 RAKENTAMINEN	102	53	28	11	7	3	-	-	-	406
451 Rakennusalueen pohjatyöt	20	11	6	1	1	1	-	-	-	77
452 Talonrakentaminen; maa- ja vesirak.	45	26	14	4	1	-	-	-	-	121
453 Rakennusasennot	21	10	4	3	3	1	-	-	-	115
454 Rakentamisen viimeistelytyöt	15	6	4	3	1	1	-	-	-	80
455 Rakennuskonevuokraus käyttäjineen	1	-	-	-	1	-	-	-	-	12
G TUOKU- JA VÄHITTÄISKAUPPA	247	156	58	21	11	1	-	-	-	658
50 MOOTTORIAJON. KAUPPA JA KORJAUS	29	10	11	5	3	-	-	-	-	121
501 Moottoriajoneuvojen kauppa	1	-	-	1	-	-	-	-	-	7
502 Moottoriajoneuvojen huolto ja korj.	16	8	6	2	-	-	-	-	-	44
503 Moottoriajon. osien ja var. kauppa	4	1	1	1	1	-	-	-	-	25
504 Moottoripyör. kauppa, korj., huolto	1	-	1	-	-	-	-	-	-	2
505 Polttoaineiden vähittäiskauppa	7	1	3	1	2	-	-	-	-	42
51 AGENTTUURITOIMINTA JA TUOKUKAUPPA	68	39	22	5	2	-	-	-	-	169
511 Agenttuuritoiminta	14	11	3	-	-	-	-	-	-	23
512-517 TUOKUKAUPPA	54	28	19	5	2	-	-	-	-	146
513 Ravinto- ja nautintoaineiden tukkuk	6	3	3	-	-	-	-	-	-	14
514 Taloustavaroiden tukkukauppa	18	13	3	1	1	-	-	-	-	40
515 Puolivalmisteiden jne. tukkukauppa	13	4	7	2	-	-	-	-	-	42
516 Koneiden, laitteiden jne. tukkuk.	12	4	6	1	1	-	-	-	-	40

5. KONKURSSIIN HAETUT YRITTÄJÄT JA YRITYKSET TOIMIALAN JA HENKILÖKUNNAN MÄÄRÄN MUKAAN
TAMMI - MAALISKUU 1997

TOIMIALA TOL-95	KONKURSSIIN HAETTUJA YHTEENSÄ	HENKILÖKUNNAN MÄÄRÄ								HENKILÖ- KUNTA LKM
		ALLE 2 TUNTEM. 2-4	5-9	10-19	20-49	50-99	100-199	200-		
517 Muu tukkukauppa	5	4	-	1	-	-	-	-	-	10
52 VÄHITTÄISKAAPPA, KOTITAL.TAV. KORJ.	90	59	18	8	4	1	-	-	-	254
521 Vähittäiskauppa erikoistum. myymäl.	18	6	7	4	1	-	-	-	-	69
522 Elintarv. jne. vähittä.k. erik.myynt.	5	4	1	-	-	-	-	-	-	7
524 Muu uusien tav. vähittä.k. erik.myynt.	62	46	9	4	3	-	-	-	-	145
525 Käytettyjen tavaroiden väh.k. myynt.	4	2	1	-	-	1	-	-	-	32
527 Henk.koht. ja kotitalousesin. korj.	1	1	-	-	-	-	-	-	-	1
H MAJOITUS- JA RAVITSEMISTOIMINTA	71	40	22	4	2	3	-	-	-	246
55 MAJOITUS- JA RAVITSEMISTOIMINTA	53	25	20	3	2	3	-	-	-	218
551 Hotellit	6	1	1	2	1	1	-	-	-	60
552 Leirintäalueet ja muu majoitustoim.	3	2	1	-	-	-	-	-	-	6
553 Ravintolat, kahvila-ravintolat jne.	44	22	18	1	1	2	-	-	-	152
I KULJETUS, VARASTOINTI JA TIETOLIIK.	69	42	17	7	3	-	-	-	-	186
60 MAALIKENNE; PUTKIJOHTOKULJETUS	49	29	12	6	2	-	-	-	-	133
602 Muu maaliikenne	49	29	12	6	2	-	-	-	-	133
61 VESILIIKENNE	1	1	-	-	-	-	-	-	-	1
611 Meri- ja rannikkoliikenne	1	1	-	-	-	-	-	-	-	1
63 LIIKENNETÄ PALV. TOIM.. MATKATOIM.	9	4	3	1	1	-	-	-	-	37
631 Lastinkäsittely ja varastointi	3	-	2	-	1	-	-	-	-	22
632 Muu liikennettä palveleva toiminta	2	2	-	-	-	-	-	-	-	3
633 Matkatoimistot, muu matk. palv toim.	3	1	1	1	-	-	-	-	-	11
634 Muu kuljetusväilyt	1	1	-	-	-	-	-	-	-	1
J RAHOITUSTOIMINTA	5	4	1	-	-	-	-	-	-	8
65 RAHOITUKSEN VÄLITYS	3	3	-	-	-	-	-	-	-	3
652 Muu rahoituksen välitys	3	3	-	-	-	-	-	-	-	3
67 RAHOITUSTA PALVELEVA TOIMINTA	2	1	1	-	-	-	-	-	-	5
671 Rahoituksen välitystä palv. toim.	2	1	1	-	-	-	-	-	-	5
K KIINTEISTÖ-, VUOKRAUS-, TUTK.PALV.	99	62	26	7	2	1	1	-	-	290
70 KIINTEISTÖALAN PALVELUT	15	9	5	1	-	-	-	-	-	31
702 Omien asunt. ja kiint. vuokr. jne.	4	2	2	-	-	-	-	-	-	8
703 Kiint. välitys, isännöinti ja hoito	11	7	3	1	-	-	-	-	-	23
71 KULKUNEUVOJEN JNE. VUOKRAUS	5	4	1	-	-	-	-	-	-	7
711 Autojen vuokraus ilman kuljettajaa	1	1	-	-	-	-	-	-	-	1
713 Koneiden ja laitteiden vuokraus	1	1	-	-	-	-	-	-	-	1
714 Henk.koht. ja kotital.esin. vuokr.	3	2	1	-	-	-	-	-	-	5
72 TIETOJENKÄSITTELYPALVELU	5	4	1	-	-	-	-	-	-	6
722 Ohjelmistojen suunnittelu jne.	4	3	1	-	-	-	-	-	-	5
725 Konttori- ja tietokon. korjaus jne.	1	1	-	-	-	-	-	-	-	1
74 MUU LIIKE-ELÄMÄÄ PALVELEVA TOIMINTA	74	45	19	6	2	1	1	-	-	246
741 Lainop. ja taloud. konsult. jne.	28	18	8	1	1	-	-	-	-	61
742 Tekninen palvelu	15	10	1	3	1	-	-	-	-	40
744 Mainospalvelu	6	5	1	-	-	-	-	-	-	9
745 Työnvälitys ja henkilöstön hankinta	1	1	-	-	-	-	-	-	-	1
746 Etsivä-, vartiointi- ja turv.palv.	1	-	1	-	-	-	-	-	-	2
747 Siivous	14	7	5	2	-	-	-	-	-	41
748 Muut palvelut liike-elämälle	9	4	3	-	-	1	1	-	-	92
M KOULUTUS	8	4	4	-	-	-	-	-	-	20
80 KOULUTUS	8	4	4	-	-	-	-	-	-	20
804 Muu koulutus	8	4	4	-	-	-	-	-	-	20
N TERVEYDENHUOLTO- JA SOSIAALIPALV.	3	2	1	-	-	-	-	-	-	5
85 TERVEYDENHUOLTO- JA SOSIAALIPALV.	3	2	1	-	-	-	-	-	-	5
851 Terveydenhuoltopalvelut	3	2	1	-	-	-	-	-	-	5
O MUUT YHT.KUNN. JA HENK.KOHT. PALV.	19	13	2	4	-	-	-	-	-	47
90 YMPÄRISTÖHUOLTO	4	3	-	1	-	-	-	-	-	10
92 VIRKISTYS-, KULTTUURI- JA URH.TOIM.	11	8	1	2	-	-	-	-	-	25
921 Elokuva- ja videotoiminta	1	-	-	1	-	-	-	-	-	6
922 Radio- ja televisiotominta	1	-	1	-	-	-	-	-	-	3
923 Muut kulttuuri- ja viihdepalvelut	2	2	-	-	-	-	-	-	-	2
924 Uutistoimistot	1	1	-	-	-	-	-	-	-	1
926 Urheilutoiminta	6	5	-	1	-	-	-	-	-	13
93 MUUT PALVELUT	4	2	1	1	-	-	-	-	-	12
J-Q PALVELUT ERITTELEMÄTÖN	53	41	9	3	-	-	-	-	-	93
X TOIMIALA TUNTEMATON	129	125	2	-	2	-	-	-	-	155

2.6.1997

1

6. VIREILLE PANNUT YRITYSSANEERAUKSET VELALLISEN TOIMIALAN MUKAAN

VUOSI JA KUUKAUSI	YRITYS- SANEERAUK- SEEN HAETTUJA KAIKKIAAN	YHTIÖT JA YHTEISÖT (TOL-95)							YRITTÄJÄT (TOL-95)								
		YH- TEEN- SÄ	MAA-JA METSÄ- TALOUS	TEOL- LI- SUUS	RAKEN- NUS- TOI- MINTA	KAUP- PA	LIII- KEN- NE	PAL- VE- LUT	TUN- TEMA- TON	YH- TEEN- SÄ	MAA-JA METSÄ- TALOUS	TEOL- LI- SUUS	RAKEN- NUS- TOI- MINTA	KAUP- PA	LIII- KEN- NE	PAL- VE- LUT	TUN- TEMA- TON
8.2-31.12.1993	572	453	5	109	49	144	31	92	23	119	30	5	6	6	7	1	64
HEL-MAA 93	117	98	-	18	10	38	8	22	2	19	6	1	1	2	1	-	8
HELMIKUU	62	55	-	9	4	24	3	14	1	7	-	1	1	2	1	-	2
MAALISKUU	55	43	-	9	6	14	5	8	1	12	6	-	-	-	-	-	6
2.NELJ 93	187	147	2	44	20	39	10	24	8	40	13	3	3	1	-	-	20
HUHTIKUU	88	67	-	13	17	21	5	9	2	21	7	1	3	1	-	-	9
TOUKOKUU	51	43	1	18	-	8	3	8	5	8	3	2	-	-	-	-	3
KESÄKU	48	37	1	13	3	10	2	7	1	11	3	-	-	-	-	-	8
3.NELJ 93	128	98	1	19	13	28	7	23	7	30	2	-	-	3	1	-	24
HEINÄKU	36	26	-	3	2	8	1	9	3	10	1	-	-	1	-	-	8
ELOKU	37	27	-	8	3	10	1	3	2	10	1	-	-	1	-	-	8
SYYSKU	55	45	1	8	8	10	5	11	2	10	-	-	-	1	1	-	8
4.NELJ 93	140	110	2	28	6	39	6	23	6	30	9	1	2	-	5	1	12
LOKAKUU	57	45	1	14	2	14	3	9	2	12	2	-	1	-	1	1	7
MARRASKUU	35	32	-	4	4	13	3	6	2	3	1	-	-	-	2	-	-
JOULUKUU	48	33	1	10	-	12	-	8	2	15	6	1	1	-	2	-	5
1994	424	296	5	73	37	85	22	57	17	128	49	3	5	14	12	7	38
1.NELJ 94	128	100	1	31	11	23	10	17	7	28	3	-	4	4	4	1	12
TAMMIKU	29	24	-	8	6	5	1	3	1	5	-	-	-	1	1	1	2
HELMIKUU	47	37	1	11	-	12	8	2	3	10	3	-	1	1	1	-	4
MAALISKUU	52	39	-	12	5	6	1	12	3	13	-	-	3	2	2	-	6
2.NELJ 94	110	75	2	17	9	19	3	19	6	35	10	3	1	5	1	4	11
HUHTIKUU	46	34	1	7	5	10	2	5	4	12	2	-	-	-	-	3	7
TOUKOKUU	36	21	-	3	3	6	-	8	1	15	4	3	1	3	1	-	3
KESÄKU	28	20	1	7	1	3	1	6	1	8	4	-	-	2	-	1	1
3.NELJ 94	76	49	-	11	8	15	1	10	4	27	18	-	-	1	-	1	7
HEINÄKU	15	8	-	3	2	1	1	1	-	7	4	-	-	-	-	1	2
ELOKU	34	22	-	4	4	8	-	5	1	12	7	-	-	-	-	-	5
SYYSKU	27	19	-	4	2	6	-	4	3	8	7	-	-	1	-	-	-
4.NELJ 94	110	72	2	14	9	28	8	11	-	38	18	-	-	4	7	1	8
LOKAKUU	35	23	-	2	5	7	2	7	-	12	6	-	-	-	4	-	2
MARRASKUU	49	32	1	8	2	14	3	4	-	17	7	-	-	4	1	1	4
JOULUKUU	26	17	1	4	2	7	3	-	-	9	5	-	-	-	2	-	2
1995	391	269	3	78	31	73	24	59	1	122	94	6	1	8	6	7	-
1.NELJ 95	103	82	1	30	9	19	5	17	1	21	13	2	-	2	3	1	-
TAMMIKU	35	22	1	7	3	5	1	5	-	13	8	1	-	1	2	1	-
HELMIKUU	33	29	-	9	3	6	3	8	-	4	1	1	-	1	1	-	-
MAALISKUU	35	31	-	14	3	8	1	4	1	4	4	-	-	-	-	-	-
2.NELJ 95	110	74	1	17	11	24	6	15	-	36	30	1	-	2	-	3	-
HUHTIKUU	45	29	1	5	3	11	1	8	-	16	12	-	-	2	-	2	-
TOUKOKUU	30	15	-	2	2	6	1	4	-	15	13	1	-	-	-	1	-
KESÄKU	35	30	-	10	6	7	4	3	-	5	5	-	-	-	-	-	-
3.NELJ 95	90	54	1	17	5	13	4	14	-	36	28	2	1	2	2	1	-
HEINÄKU	27	17	-	4	1	5	-	7	-	12	10	-	-	-	2	-	-
ELOKU	29	14	-	4	1	3	2	4	-	13	11	1	-	1	-	-	-
SYYSKU	34	23	1	9	3	5	2	3	-	11	7	1	1	1	-	1	-
4.NELJ 95	88	59	-	14	6	17	9	13	-	29	23	1	-	2	1	2	-
LOKAKUU	34	26	-	6	1	7	2	10	-	8	6	1	-	-	-	1	-
MARRASKUU	33	20	-	6	4	5	3	2	-	13	11	-	-	1	1	-	-
JOULUKUU	21	13	-	2	1	5	4	1	-	8	6	-	-	1	-	1	-
1996	340	258	8	75	30	69	25	48	3	82	45	3	2	9	14	9	-
1.NELJ 96	78	56	1	22	7	11	4	10	1	22	14	1	1	3	3	-	-
TAMMIKU	21	17	-	8	2	2	2	3	-	4	2	-	1	1	-	-	-
HELMIKUU	26	17	1	6	2	4	1	3	-	9	7	1	-	1	-	-	-
MAALISKUU	31	22	-	8	3	5	1	4	1	9	5	-	-	1	3	-	-
2.NELJ 96	97	76	4	19	8	19	10	16	-	21	14	-	-	1	3	3	-
HUHTIKUU	42	35	2	7	1	7	7	11	-	7	5	-	-	1	1	-	-
TOUKOKUU	27	18	-	6	3	5	1	3	-	9	6	-	-	-	2	1	-
KESÄKU	28	23	2	6	4	7	2	2	-	5	3	-	-	-	2	-	-
3.NELJ 96	85	61	1	15	9	16	7	11	2	24	10	2	-	3	6	3	-
HEINÄKU	24	20	1	7	2	2	3	4	1	4	3	-	-	-	-	1	-
ELOKU	28	22	-	4	3	8	2	5	-	6	3	1	-	1	-	1	-
SYYSKU	33	19	-	4	4	6	2	2	1	14	4	1	-	2	6	1	-
4.NELJ 96	80	65	2	19	6	23	4	11	-	15	7	-	1	2	2	3	-
LOKAKUU	26	21	-	11	2	4	-	4	-	5	3	-	-	-	1	1	-
MARRASKUU	38	29	1	4	3	14	2	5	-	9	4	-	1	2	1	1	-
JOULUKUU	16	15	1	4	1	5	2	2	-	1	-	-	-	-	1	-	-
1997	55	40	1	8	3	15	5	7	1	14	10	-	-	1	2	1	-
1.NELJ 97	55	40	1	8	3	15	5	7	1	14	10	-	-	1	2	1	-
TAMMIKU	13	6	-	4	-	-	1	1	-	7	6	-	-	-	1	-	-
HELMIKUU	20	18	1	-	3	10	-	3	1	2	1	-	-	-	-	1	-
MAALISKUU	22	16	-	4	-	5	4	3	-	5	3	-	-	1	1	-	-

7. YRITYSSANEERAUSASIAT KÄRÄJÄOIKEUDEN JA ASIAN LAADUN MUKAAN
TAMMI -MAALISKUUSSA 1997

2.6.1997

1

	ASIAT YHTEEN- SÄ	SANEERAUS- MENETTELY- HAKEMUS	SANEERAUS- OHJELMAN MUUTA- MINEN	SANEERAUS- OHJELMAN RAUKEA- MINEN	VELKÄJÄR- JESTELYN RAUKEA- MINEN	MUU YRITYSSA- NEERAUS ASIA
Käräjäoikeus						
YHTEENSÄ	77	57	3	8	3	6
Espoo - Esbo	1	-	1	-	-	-
Helsinki - Helsingfors	5	5	-	-	-	-
Joensuu	7	3	1	3	-	-
Jyväskylä	7	6	-	-	-	1
Kajaani - Kajana	4	1	-	-	-	3
Kuopio	6	5	-	-	-	1
Lahti - Lähtis	6	4	-	-	2	-
Lappeenranta - Villmanstrand	1	1	-	-	-	-
Oulu - Uleåborg	4	4	-	-	-	-
Pori - Björneborg	2	1	-	-	1	-
Rovaniemi	4	4	-	-	-	-
Seinäjoki	2	2	-	-	-	-
Tampere - Tammerfors	11	9	1	1	-	-
Turku - Åbo	7	4	-	3	-	-
Vaasa - Vasa	6	5	-	-	-	1
Vantaa - Vanda	4	3	-	1	-	-

2.6.1997

1

8. YKSITYISHENKILÖIDEN VELKAJÄRJESTELYASIAT KÄRÄJÄOIKEUDEN JA ASIAN LAADUN MUKAAN
TAMMI - MAALISKUUSSA 1997

	ASIAT YHTEEN- SÄ	VELKAJÄR- JESTELY- HAKEMUS	MAKSU- OHJELMAN MUUTTA- MINEN	VELKAJÄR- JESTELYN RAUKEA- MINEN	TAKAUS- JA VAKUUS- VASTUUN JÄRJESTELY	MUU VELKAJÄR- JESTELY- ASIA
Käräjäoikeus YHTEENSÄ	2623	1552	886	167	-	18
Ahvenanmaa - Åland	1	1	-	-	-	-
Alavus	16	4	8	4	-	-
Espoo - Esbo	52	33	17	2	-	-
Forssa	16	8	4	3	-	1
Haapajärvi	34	26	4	4	-	-
Heinola	19	13	5	1	-	-
Helsinki - Helsingfors	123	92	24	7	-	-
Hyvinkää - Hyvinge	44	26	12	6	-	-
Hämeenlinna - Tavastehus	48	27	18	3	-	-
Iisalmi - Idensalmi	12	8	4	-	-	-
Iitti	23	15	6	2	-	-
Ikaalinen - Ikaalis	30	21	8	1	-	-
Imatra	21	10	10	1	-	-
Joensuu	95	54	40	1	-	-
Juva	6	3	3	-	-	-
Jyväskylä	71	53	16	1	-	1
Jämsä	19	13	5	1	-	-
Kajaani - Kajana	32	16	12	4	-	-
Kauhajoki	27	21	5	1	-	-
Kauhava	3	1	2	-	-	-
Kemijärvi	23	15	7	1	-	-
Kemi	30	21	7	2	-	-
Kokemäki - Kumo	13	8	5	-	-	-
Kokkola - Karleby	54	41	12	1	-	-
Kotka	40	18	17	5	-	-
Kouvola	33	23	6	4	-	-
Kuopio	70	35	31	4	-	-
Kuusamo	29	14	13	2	-	-
Kyrönmaa - Kyroland	25	7	10	8	-	-
Lahti - Lahtis	125	58	50	16	-	1
Lappi - Lappland	26	18	8	-	-	-
Lappeenranta - Villmanstrand	27	13	13	1	-	-
Lapua - Lappo	26	10	16	-	-	-
Lohja - Lojo	45	26	13	5	-	1
Loimaa	27	21	6	-	-	-
Loviisa - Lovisa	6	6	-	-	-	-
Mikkeli - S:t Michel	19	11	4	3	-	1
Mustasaari - Korsholm	14	6	7	1	-	-
Mynämäki	27	18	6	3	-	-
Nilsia	21	13	7	1	-	-
Nurmes	27	20	5	1	-	1
Orimattila	11	4	7	-	-	-
Oulu - Uleåborg	181	103	71	7	-	-
Parainen - Pargas	13	8	3	1	-	1
Pieksämäki	9	6	2	-	-	1
Pietarsaari - Jakobstad	9	8	1	-	-	-
Pori - Björneborg	52	42	6	4	-	-
Porvoo - Borgå	10	8	2	-	-	-
Raahе - Brähestad	22	9	12	-	-	1
Raasepori - Raseborg	12	7	5	-	-	-
Rauma - Raumo	30	20	9	-	-	1
Riihimäki	45	23	18	3	-	1
Rovaniemi	108	65	36	7	-	-
Salo	31	15	12	4	-	-
Savonlinna - Nyslott	24	11	11	2	-	-
Seinäjoki	28	15	11	2	-	-
Tampere - Tammerfors	166	96	62	8	-	-
Toijala	28	10	18	-	-	-
Tornio - Torneå	40	23	16	1	-	-
Turku - Åbo	97	53	40	4	-	-
Turunseutu - Åbonejden	48	32	14	2	-	-
Tuusula - Tusby	57	28	21	6	-	2
Vaasa - Vasa	21	12	7	2	-	-
Vammala	22	15	6	-	-	1
Vantaa - Vanda	81	50	21	7	-	3
Varkaus	24	15	8	1	-	-
Ylivieska	14	4	7	2	-	1
Äänekoski	41	23	14	4	-	-

9. YKSITYISHENKILÖIDEN VELKAJÄRJESTELYASIAT ASIAN LAADUN MUKAAN
 8.2.1993 - 31.3.1997

	ASIAT YHTEEN- SÄ	VELKAJÄR- JESTELY- HAKEMUS	MAKSU- OHJELMAN MUUTTA- MINEN	VELKAJÄR- JESTELYN RAUKEA- MINEN	TAKAUS- JA VAKUUS- VASTUUN JÄRJESTELY	MUU VELKAJÄR- JESTELY- ASIA
8.2-31.12.1993	10451	10289	82	7	52	21
HEL-MAA 93	1209	1195	2	2	10	-
HELMIKUU	359	355	-	-	4	-
MAALISKUU	850	840	2	2	6	-
2.NELJ 93	2869	2849	2	-	18	-
HUHTIKUU	891	891	-	-	-	-
TOUKOKUU	895	887	-	-	8	-
KESÄKUU	1083	1071	2	-	10	-
3.NELJ 93	2777	2742	15	2	18	-
HEINÄKUU	912	904	3	-	5	-
ELOKUU	832	822	2	1	7	-
SYYSKUU	1033	1016	10	1	6	-
4.NELJ 93	3596	3503	63	3	6	21
LOKAKUU	1088	1066	16	2	4	-
MARRASKUU	1315	1291	22	-	2	-
JOULUKUU	1193	1146	25	1	-	21
1994	15725	13879	1376	99	27	344
1.NELJ 94	3962	3695	160	10	10	87
TAMMIKUU	1113	1055	26	2	3	27
HELMIKUU	1243	1138	68	5	4	28
MAALISKUU	1606	1502	66	3	3	32
2.NELJ 94	4262	3930	239	9	4	80
HUHTIKUU	1291	1208	54	2	1	26
TOUKOKUU	1500	1390	81	-	1	28
KESÄKUU	1471	1332	104	7	2	26
3.NELJ 94	3269	2855	313	29	8	64
HEINÄKUU	902	789	83	7	4	19
ELOKUU	1050	902	111	9	2	26
SYYSKUU	1317	1164	119	13	2	19
4.NELJ 94	4232	3399	664	51	5	113
LOKAKUU	1277	1072	151	24	2	28
MARRASKUU	1533	1234	246	14	3	36
JOULUKUU	1422	1093	267	13	-	49
1995	18516	14001	3842	379	20	274
1.NELJ 95	4967	3816	947	92	8	104
TAMMIKUU	1599	1151	371	32	3	42
HELMIKUU	1543	1188	298	27	3	27
MAALISKUU	1825	1477	278	33	2	35
2.NELJ 95	4642	3741	758	71	7	65
HUHTIKUU	1435	1180	201	25	-	29
TOUKOKUU	1540	1205	285	28	4	18
KESÄKUU	1667	1356	272	18	3	18
3.NELJ 95	3868	2885	829	106	3	45
HEINÄKUU	1016	746	228	32	-	10
ELOKUU	1273	966	256	32	-	19
SYYSKUU	1579	1173	345	42	3	16
4.NELJ 95	5039	3559	1308	110	2	60
LOKAKUU	1702	1204	430	50	-	18
MARRASKUU	1887	1327	501	33	2	24
JOULUKUU	1450	1028	377	27	-	18
1996	17618	11890	4842	774	12	100
1.NELJ 96	4886	3515	1195	153	4	19
TAMMIKUU	1562	1089	414	53	-	6
HELMIKUU	1658	1194	410	43	3	8
MAALISKUU	1666	1232	371	57	1	5
2.NELJ 96	4662	3402	1080	152	3	25
HUHTIKUU	1545	1102	373	58	1	11
TOUKOKUU	1625	1188	379	52	1	5
KESÄKUU	1492	1112	328	42	1	9
3.NELJ 96	3602	2266	1074	224	4	34
HEINÄKUU	1017	663	285	61	-	8
ELOKUU	1167	721	366	68	1	11
SYYSKUU	1418	882	423	95	3	15
4.NELJ 96	4468	2707	1493	245	1	22
LOKAKUU	1668	978	579	99	1	11
MARRASKUU	1558	907	554	89	-	8
JOULUKUU	1242	822	360	57	-	3
1997	2623	1552	886	167	-	18
1.NELJ 97	2623	1552	886	167	-	18
TAMMIKUU	1187	727	403	51	-	6
HELMIKUU	807	439	294	65	-	9
MAALISKUU	629	386	189	51	-	3

SVT Suomen virallinen tilasto
Finlands officiella statistik
Official Statistics of Finland

Oikeus 1997:7
Rättsväsen
Justice

Tiedustelut – Förfrågningar – Inquiries:

Eeva Heinonen
Riitta Forsman
Kimmo Moisio
(09) 17 341