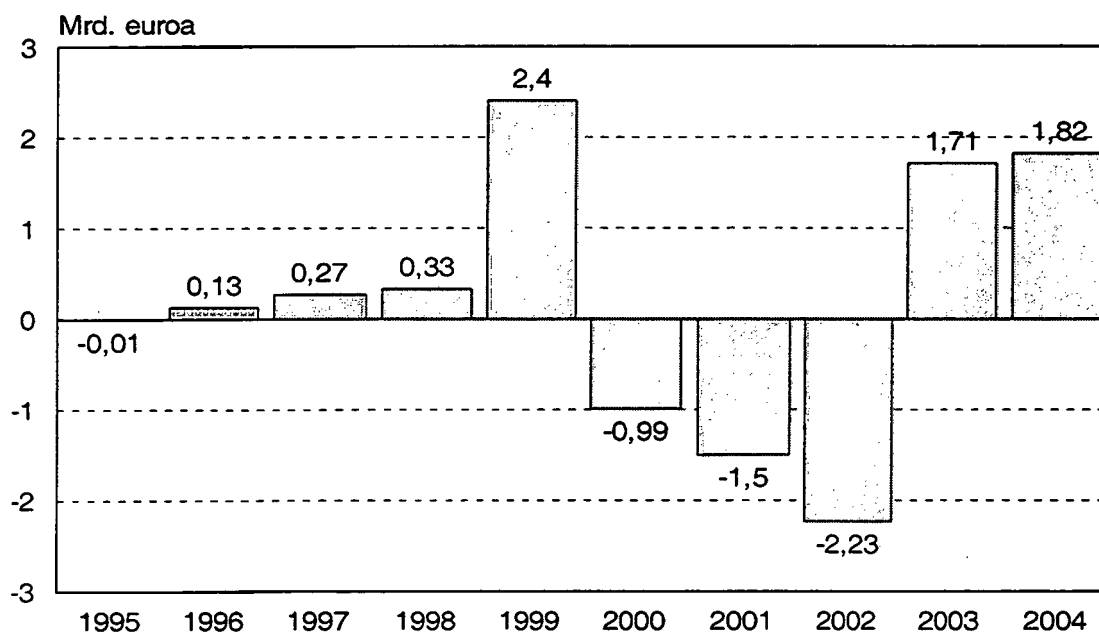


Rahoitusmarkkinoiden kuukausisarjat

Finansmarknadens månadsserier

2005 elokuu – augusti

Sijoitusrahastojen tilikauden tulos vuosina 1995 - 2004, miljardia euroa



Rahoitusmarkkinoiden kuukausisarjat - Finansmarknadens månadsserier

SISÄLLYS-INNEHÄLL

Taulukot - Tabeller

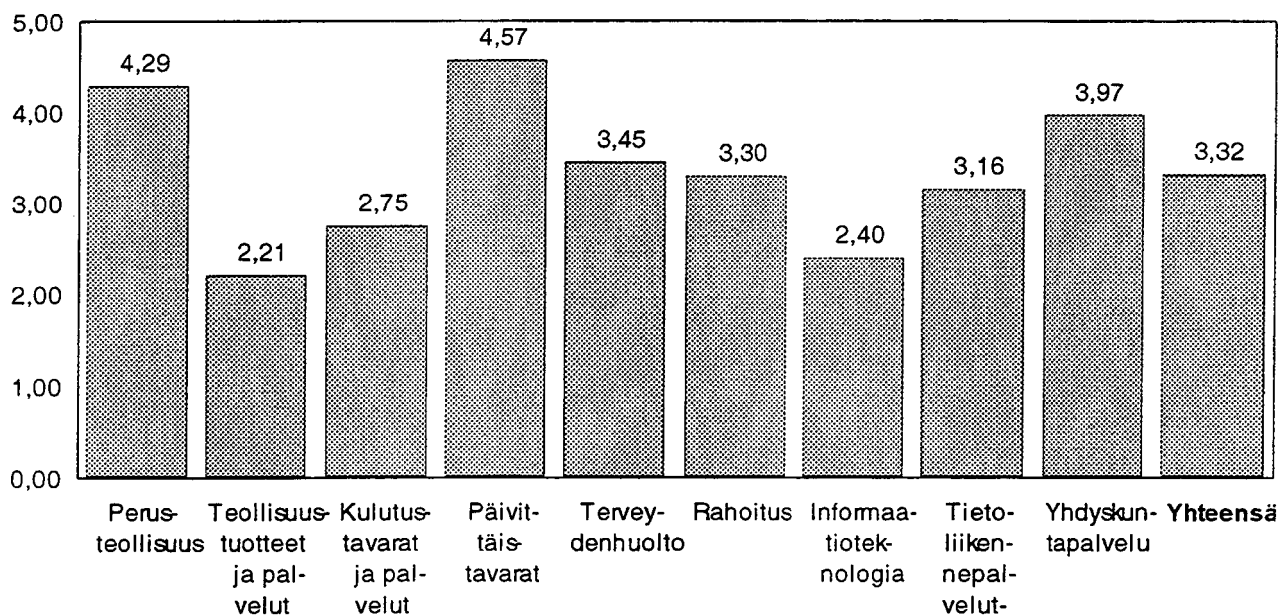
Sivu-Sidan

Tiedustelut -Upplysningar

Puh.-Tel. (09) 17 341

4	Osakeindeksi - Aktieindex	Matti Virkkunen, Olavi Savolainen
5	Arvopaperit - Värdepapper	Matti Virkkunen, Olavi Savolainen
6	Joukkovelkakirjat - Masskuldebrev	Matti Virkkunen
7	Taseet - Balansräkningar	Marja Keltanen, Hilikka Jaatinen
8	Sijoituspalveluyritykset - Värdepappersföretag	Hilikka Jaatinen
12	Sijoitusrahastot - Plaseringsfonder	Susanna Laine, Kerttu Helin
24	Osakeindeksin kuukausikeskiarvojen kehitys päätoimialoittain vuosina 1997-2005 Kuvat 1 - 3	Olavi Savolainen
25	Sisältö vuoden 2005 aikana (alustava) Innehåll under året 2005 (preliminär)	Paula Koistinen-Jokiniemi Matti Virkkunen

Osakkeiden efektiiviset osinkotuotot toimialoittain (1) 31.7.2005



(1) Uusi toimialaluokitus 1.heinäkuuta alkaen

Euromääräiset joukkovelkakirjat, milj. EUR
Masskuldebrev i euro, milj. EUR

Joukkovelkakirjat -
Masskuldebrev

Heinäkuu 2005 Juli 2005	Yleisölainat - Lån för allmänheten		Eriillislainat - Lån för andra än allmänheten		Lainat yhteensä - Lån sammanlagt			
	Liikkeeseen laskut - Emitteringar	Kuoletukset - Kanta Beståndet	Liikkeeseen laskut - Emitteringar	Kuoletukset - Kanta Beståndet	Liikkeeseen laskut - Emitteringar	Kuoletukset - Kanta Beståndet		
Yritykset - Företag		2 470,9	50,0	15,3	1 468,2	50,0	15,3	3 939,1
Rahoituslaitokset - Finansieringsinstitut		3 933,8	87,2	1,1	970,0	87,2	1,1	4 903,8
Siitä: Pankit - Därav: Banker		3 119,1	87,2	1,1	725,5	87,2	1,1	3 844,6
Valtio(1) - Staten(1)	20,0	47 407,8			168,2	0,0	20,0	47 576,0
Kunnat - Kommuner		6,7			99,5			106,2
VTY:t - Icke vinstsyf-								0,0
tande sammanslutningar		0,1			0,8			0,9
Ulkomaat - Utlandet					100,0	0,0		100,0
Yhteensä - Sammanlagt	0,0	20,0	137,2	16,4	2 806,7	137,2	36,4	56 626,0

Euromääräiset joukkovelkakirjat, lainojen nostot ja kuoletukset vuoden alusta lähtien, milj. EUR
Masskuldebrev i euro, emitteringar av lån från början av året, milj. EUR

1.1.-31.7.2005	Yleisölainat - Lån för allmänheten		Eriillislainat - Lån för andra än allmänheten		Lainat yhteensä - Lån sammanlagt				
	Liikkeeseen laskut - Emitteringar	Kuoletukset - Kanta Beståndet	Liikkeeseen laskut - Emitteringar	Kuoletukset - Kanta Beståndet	Liikkeeseen laskut - Emitteringar	Kuoletukset - Kanta Beståndet			
Yritykset - Företag		119,0	36,0	2 470,9	435,6	15,5	1 468,2	51,5	3 939,1
Rahoituslaitokset - Finansieringsinstitut		863,5	804,4	3 933,8	235,0	8,0	970,0	812,4	4 903,8
Siitä: Pankit - Därav: Banker		709,7	468,4	3 119,1	193,4	1,1	725,5	903,1	3 844,6
Valtio(1) - Staten(1)	5 028,0	2 311,9	47 407,8		168,2	5 028,0	2 311,9	47 576,0	
Kunnat - Kommuner		6,7			99,5	0,0	99,5	0,0	106,2
VTY:t - Icke vinstsyf-		0,0			0,0		0,0		0,0
tande sammanslutningar		0,1			0,8		0,8		0,9
Ulkomaat - Utlandet					100,0	0,0	100,0		100,0
Yhteensä - Sammanlagt	6 010,5	3 152,3	53 819,3	23,8	2 806,7	6 781,1	3 176,1	56 626,0	

(1) Valtion lainojen liikkeeseen laskut = lainojen myynnit - (1) Emitteringar av statens lån= försäljningar av lån

I Luottolaitosten ja sijoituspalveluyritysten taseet, milj. EUR

Kreditinstitiutts och värdepappersföretags balansräkningar, milj. EUR

	2002						2003						2004						Taseet - Balansräkningar		
	VI	IX	XII	III	VI	IX	XII	III	VI	IX	XII	III	VI	IX	XII	III(2)					
Liikepankit - Affärsbanker	115 134,4	120 606,9	111 487,7	111 859,9	126 225,6	112 820,1	129 355,7	131 146,4	138 883,1	144 481,0	150 627,8	154 940,2									
OPK-jäsenuuspankit- ABC-medlemsbanker	22 561,2	23 138,8	23 396,3	23 695,7	24 288,5	25 047,6	25 449,0	25 684,6	26 332,7	27 116,9	27 470,1	28 216,2									
Paikallisuuspankit - Lokala andelsbanker...	2 344,4	2 416,3	2 490,2	2 528,7	2 601,4	2 696,9	2 744,2	2 768,1	2 838,6	2 940,4	2 967,6	3 045,1									
Säästöpankit - Sparbanker	7 212,7	7 394,4	7 503,5	7 546,7	7 774,8	7 931,8	7 961,8	8 104,2	8 514,8	8 531,4	8 706,0	8 902,5									
Kotimaiset pankit yhteensä ml. sivukonttorit ulkomailla	147 252,7	153 556,4	144 877,8	145 630,9	160 890,3	148 496,3	165 510,6	167 703,3	176 569,1	183 069,8	189 771,4	195 104,0									
Inhemnska banker totalt inkl. filialer utomlands	11 388,3	11 472,8	13 223,4	12 441,5	12 623,9	11 558,3	11 840,8	12 626,1	13 475,8	14 322,5	13 047,4	12 262,1									
Ulkomaiset pankit (1) - Utländska banker (1)	158 640,9	165 029,3	158 101,1	158 072,4	173 514,2	160 054,6	177 351,4	180 329,4	190 044,9	197 392,3	202 818,8	207 366,1									
Pankit yhteensä - Banker totalt																					
Muut kotimaiset luottolaitokset - Övriga inhemska kreditinstitiut	15 400,7	15 229,9	13 379,6	13 171,6	13 472,2	13 278,8	13 354,2	13 263,9	13 167,4	13 309,3	12 210,6	12 380,1									
Muut ulkomaiset luottolaitokset (1) - Övriga utländska kreditinstitiut (1)	945,9	955,4	1 122,5	1 113,7	1 134,1	1 121,4	1 269,0	1 278,6	1 310,2	1 272,9	1 297,8	1 299,5									
Muut luottolaitokset yhteensä - Övriga kreditinstitiut totalt	16 346,6	16 185,2	14 502,1	14 285,4	14 606,4	14 400,2	14 623,2	14 542,4	14 477,6	14 582,2	13 508,5	13 879,7									
Luottolaitokset yht. - Kreditinstitiut totalt	174 987,6	181 214,5	172 603,2	172 357,7	188 120,6	174 454,8	191 974,7	194 871,9	204 522,5	211 974,5	216 327,3	221 245,7									
Sijoituspalveluyritykset - Värdepappersföretag.	910,9	993,1	560,4	725,3	617,5	938,5	763,5	980,4	760,5	595,5	518,6	609,9									

MUUTOS VUODEN AIKANA, % - FÖRÄNDRING UNDER ÅRET, %

	2002						2003						2004						Taseet - Balansräkningar		
	VI	IX	XII	III	VI	IX	XII	III	VI	IX	XII	III	VI	IX	XII	III(2)					
Kotimaiset pankit yhteensä - Inhemska banker totalt -																					
Ulkomaiset pankit (1) - Utländska banker (1)	7,5	9,6	-0,8	-3,2	9,3	-3,3	14,2	15,2	9,7	23,3	14,7	14,7									
Pankit yhteensä - Banker totalt	23,6	20,9	41,4	21,9	10,9	0,7	-10,5	1,5	6,7	23,9	10,2	10,2									
Muut luottolaitokset yhteensä - Övriga kreditinstitiut totalt	8,6	10,3	1,7	-1,6	9,4	-3,0	12,2	14,1	9,5	23,3	14,4	14,4									
Luottolaitokset yht. - Kreditinstitiut totalt	37,4	36,4	-15,5	-15,6	-10,6	-11,0	0,8	1,8	1,8	1,8	1,8	1,8									
	10,7	12,2	0,0	-3,0	7,5	-3,7	11,2	13,1	13,1	13,1	13,1	13,1									

(1) Ulkomaisten luottolaitosten sivukonttorit Suomessa - (1) Utländska kreditinstitiut filialer i Finland

(2) Luottolaitosten ja sijoituspalveluyritysten raportointi muuttui vuoden 2005 alusta IAS/IFRS-tilinpäätösstandardin mukaiseksi. Tästä syystä kaikki erät eivät ole vertailukelpoisia aikaisempiin vuosiin verrattuna

		1.1.2005-	
		31.3.2005	
		1 000 €	
27	9	Palkkiotuotot	71 397,4
30	3	Arvopaperikaupan ja valuuttatoiminnan nettotuotot	3 075,4
37	0	Tuotot oman pääoman ehtoisista sijoituksista	229,5
41	9	Korkotuotot	4 951,2
46	8	Myytäväissä olevien rahoitusvarojen nettotuotot	42,2
48	9	Suojauslaskennan nettotulos	
50	0	Sijoituskäinteistöjen nettotuotot	-5,0
52	1	Liiketoiminnan muut tuotot	869,7
54	5	SIOITUSPALVELUTOIMINNAN TUOTOT	80 560,4
58	9	Palkkiokulut	14 584,2
60	3	Korkokulut	4 362,9
62	8	Hallintokulut	33 505,4
64	2	Poistot ja arvonalentumiset aineellisista ja aineettomista hyödykkeistä	1 837,3
66	6	Liiketoiminnan muut kulut	3 292,8
68	0	Arvonalentumistappiot luotoista ja muista sitoumuksista	1 184,0
69	4	Muiden rahoitusvarojen arvonalentumistappiot	
70	3	LIKEVOITTO (-TAPPIO)	21 793,8
73	5	Tilinpäätössiirot	-2,5
75	0	Tuloverot	6 182,2
76	9	VARSINAISEN TOIMINNAN VOITTO (TAPPIO) VEROJEN JÄLKEEN	15 609,2
85	0	Muun kuin varsinaisen toiminnan tuotot ja kulut	3 037,6
89	4	TILIKAUDEN VOITTO (TAPPIO)	18 646,8

*) Sijoituspalveluyritysten raportointi muuttui vuoden 2005 alusta IAS/IFRS-tilinpäätösstandardin mukaiseksi, jolloin kaikki erät eivät ole vertailukelpoisia aikaisempiin vuosiin verrattuna.

Sijoituspalveluyritykset; taseet neljännesvuosittain, 1 000 € *)

A VASTAAVAA		31.3.2005
		1 000 €
01	2 Käteiset varat (B11)	4 162,1
03	4 Saamiset luottolaitoksilta (B12, T03)	139 680,3
05	6 Saamiset yleisöltä ja julkisyhteisöiltä (T04, T10)	7 952,1
09	0 Saamistodistukset (T05, T25)	44 759,2
11	4 Osakkeet ja osuudet (T19, T21)	54 326,7
12	5 Osakkeet ja osuudet omistusyhteisyyksissä (T19, T21)	774,8
13	6 Osakkeet ja osuudet samaan konserniin kuuluvissa yrityksissä (T19, T21)	7 094,1
15	8 Johdannaisosapimukset (B14)	14 637,6
17	0 Aineettomat hyödykkeet (B15)	12 792,5
19	2 Aineelliset hyödykkeet (B16)	5 395,4
21	6 Osakeanti-/sijoitusosuusanti-/kantarahastoantisaamiset	
23	8 Muut varat (B17)	293 138,8
25	0 Siirto- ja maksetut ennakot (B18)	24 149,9
27	2 Laskennalliset verosaamiset	1 067,9
39	6 VASTAAVAA YHTEENSÄ	609 931,3

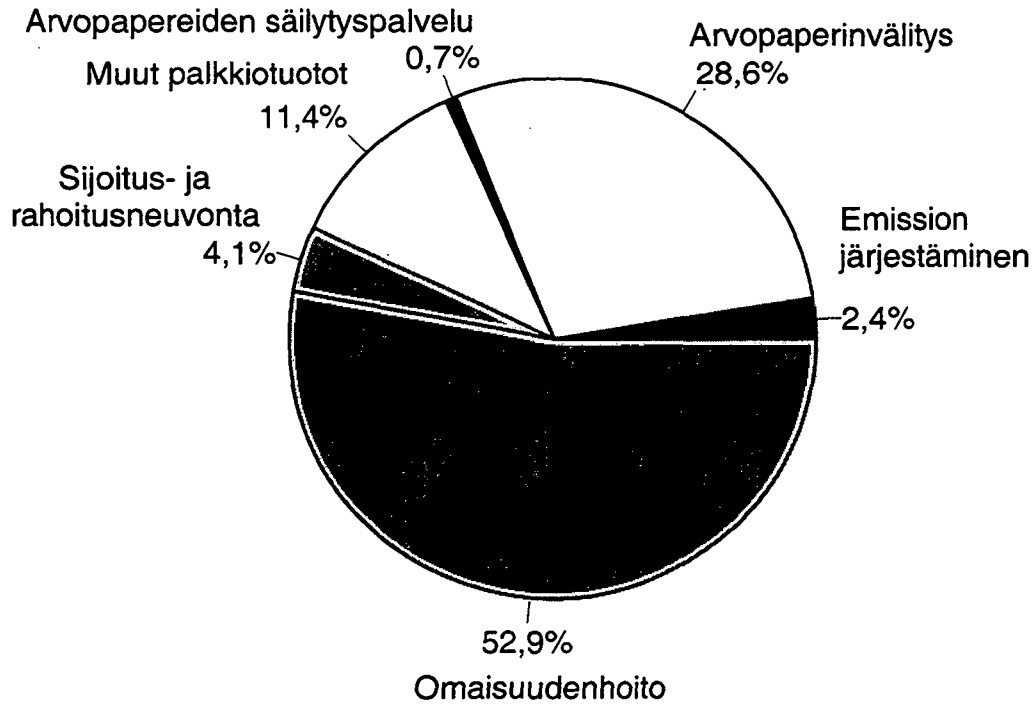
*) Sijoituspalveluyritysten raportointi muuttui vuoden 2005 alusta IAS/IFRS-tilinpäätösstandardin mukaiseksi, jolloin kaikki erät eivät ole vertailukelpoisia aikaisempiin vuosiin verrattuna.

Sijoituspalveluyritykset; taseet neljännesvuosittain, 1 000 € *)

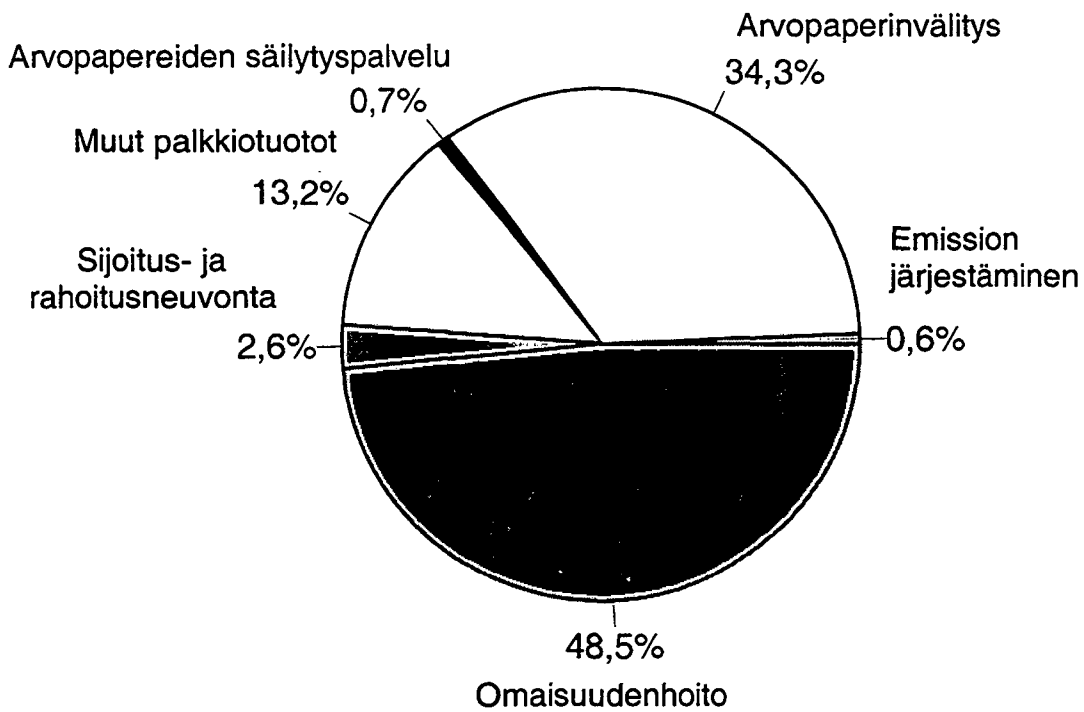
B		VASTATTAVAA	31.3.2005
			1 000 €
41	0	VIERAS PÄÄOMA	460 446,6
43	2	Velat luottolaitoksille (B30, T06)	41 391,5
44	3	Velat yleisölle ja julkisyhteisöille (T07, T12)	3 747,5
46	5	Yleiseen liikkeeseen lasketut velkakirjat (B32, T08)	
48	7	Johdannaisopimukset ja muut kaupankäyntitark. pidettävät velat (B33)	9 910,0
50	2	Muut velat (B34)	329 506,5
52	4	Siirtovelat ja saadut ennakot (B35)	43 607,8
56	8	Velat, joilla on huonompi etuoikeus kuin muilla veloilla (B36)	31 086,9
57	9	Laskennalliset verovelat	1 196,3
60	4	Tilinpäätössiirtojen kertymä	6 669,8
65	9	OMA PÄÄOMA	142 814,8
6505	4	Osakepääoma/Osuuspääoma/Peruspääoma	47 067,5
6520	3	Ylikurssirahasto	16 095,2
6525	8	Arvonkorotusrahasto	
6530	5	Muut sidotut rahastot	
6535	0	Vapaat rahastot	1 951,7
6540	7	Edellisten tilikausten voitto/tappio	60,8
6545	2	Tilikauden voitto/tappio	58 992,8
69	3	VASTATTAVAA YHTEENSÄ	18 646,8
90	0	Taseen ulkopuoliset sitoumukset	609 931,3
9005	5	Asiakkaan puolesta kolmannen hyväksi annetut sitoumukset	22 613,3
9010	2	Asiakkaan hyväksi annetut peruuttamattomat sitoumukset	202,3
			22 411,0

*) Sijoituspalveluyritysten raportointi muuttui vuoden 2005 alusta IAS/IFRS-tilinpäätösstandardin mukaiseksi, jolloin kaikki erät eivät ole vertailukelpoisia aikaisempiin vuosiin verrattuna.

Sijoituspalveluyritysten palkkiotuotot



Palkkiotuotot 1.1.-31.3.2005 yhteensä 71,4 milj. euroa

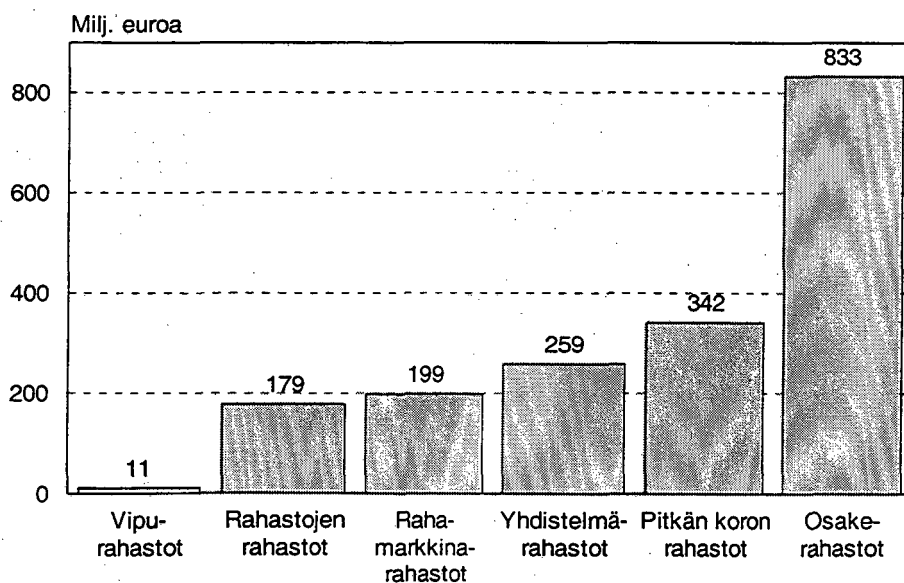


Palkkiotuotot 1.1.-31.3.2004 yhteensä 74,7 milj.euroa

**Sijoitusrahastot -
Placeringsfonder -
Mutual funds**

Sisällys	Innehåll	Contents	
Katsaus	Översikt	Summary	<u>13</u>
Taulukot	Tabeller	Tables	
Taulukko 1. Sijoitusrahastot: Tuloslaskelma Tase Liitetietoja	Tabell 1. Placeringsfonder: Resultaträkning Balansräkning Bilageuppgifter	Table 1. Mutual funds: Profit and loss account Balance sheet Other information	<u>14</u>
Taulukko 2. Rahastoyhtiöt: Tuloslaskelma Tase Liitetietoja	Tabell 2. Fondbolag: Resultaträkning Balansräkning Bilageuppgifter	Table 2. Fund management companies: Profit and loss account Balance sheet Other information	<u>20</u>
Tuoteseloste	Varudeklaration	Product description	<u>21</u>
Termiluettelo	Terminologi	Glossary of terms	<u>22</u>

Sijoitusrahastojen tilikauden tulos vuonna 2004 rahastotyypeittäin, miljoonaa euroa



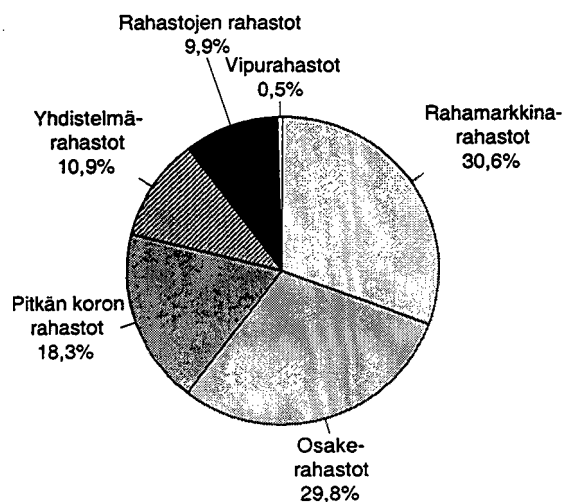
Sijoitusrahastot ja rahastoyhtiöt 2004

Rahastojen arvo kasvoi yli 40 prosenttia

Sijoitusrahastojen yhteenlaskettu arvo oli 33 miljardia euroa vuoden 2004 lopussa.

Rahamarkkinarahastot olivat suurin rahastotyyppi; niiden arvo oli yhteensä 10,2 miljardia euroa vuoden lopussa. Osakerahastojen yhteenlaskettu arvo oli 10 miljardia euroa. Pitkän koron rahastojen arvo oli 6,1 miljardia, yhdistelmärahastojen 3,6 miljardia ja rahastojen rahastojen arvo oli 3,3 miljardia euroa. Vipurahastojen arvo oli 166 miljoonaa euroa.

Kuvio 1: Rahastotyyppien osuus sijoitusrahastojen arvosta 31.12.2004, yht. 33 milj. euroa



Rahasto-osuuksien nettomerkinnot olivat 6,9 miljardia euroa; osuuksia merkittiin kaikkiaan yli 24 miljardilla ja lunastettiin yli 17 miljardilla eurolla. Rahamarkkinarahastojen nettomerkinnot olivat 2 miljardia euroa, osakerahastojen 2,2 miljardia, rahastojen rahastojen 1,1 miljardia ja pitkän koron rahastojen miljardi euroa. Nettomerkinnot yhdistelmärahastoihin olivat 564 miljoonaa euroa ja vipurahastoihin 11 miljoonaa euroa.

Rahastojen tulos 1,8 miljardia euroa

Rahastojen tilikauden tulos oli 1,8 miljardia euroa vuonna 2004. Vuonna 2003 rahastojen yhteenlaskettu tulos oli 1,7 miljardia euroa. Osakerahastojen osuus voitosta oli 833 miljoonaa euroa. Pitkän koron rahastot tekivät voittoa 342 miljoonaa, yhdistelmärahastot 259 miljoonaa, rahamarkkinarahastot 199, rahastojen rahastot 179 ja vipurahastot 11 miljoonaa euroa.

Suomessa oli vuoden 2004 lopussa 26 tilinpäätöksen tehnyttä rahastoyhtiötä, joiden hallinnoimista sijoitusrahastoista 364 teki tilinpäätöksen.

Rahasto-osuuksien omistajia oli 1 557 845 vuoden 2004 lopussa, kun vuotta aiemmin omistajia oli 1 364 807. Todellisuudessa omistajia on vähemmän, sillä sama sijoittaja voi esiintyä osuudenomistajana useassa rahastossa.

Taulu 1: Sijoitusrahastot vuosina 1995-2004

Vuosi	Tilikauden voitto milj. euroa	Rahaston arvo milj. euroa	Taseen loppusumma milj. euroa	Sijoitus- rahastojen lkm
2004	1 823	33 341	33 759	364
2003	1 711	23 204	23 561	336
2002	-2 231	16 625	16 886	319
2001	-1 503	15 447	15 666	279
2000	-988	14 030	14 333	230
1999	2 403	10 315	10 516	177
1998	330	4 890	4 958	114
1997	270	3 088	3 262	78
1996	132	1 981	2 091	60
1995	-6	876	926	44

Rahastoyhtiöiden saamat palkkiot kasvoivat

Rahastoyhtiöiden saamat hallinnointipalkkiot olivat 253 miljoonaa euroa vuonna 2004. Merkintäpalkkiot olivat lisäksi 5,3 ja lunastuspalkkiot 8,4 miljoonaa euroa. Muut rahastotoiminnan tuotot olivat 3,2 miljoonaa euroa.

Rahastoyhtiöiden liikevaihto oli viime vuonna 270 miljoonaa euroa eli 40 prosenttia edellisvuotta enemmän. Liikevoitto kasvoi puolella, mutta tilikauden voitto puolestaan säilyi lähes ennallaan. Tilikauden voitto oli vajaat 16 miljoonaa euroa. Taseen loppusumma kasvoi neljänneksen 128 miljoonaan euroon.

Rahastoyhtiöiden määrä kasvoi yhdellä vuonna 2004. Yhteensä rahastoyhtiöitä oli 26. Henkilökunnan lukumäärä kasvoi kymmenen prosenttia ja henkilöstökulut kaikkiaan kasvoivat 17 prosenttia.

Rahoitus- ja vakuutuslaitokset omistivat edelleen pääosan, vajaat kolme neljännestä, rahastoyhtiöiden osakepääomasta.

Taulu 2: Rahastoyhtiöt vuosina 1995-2004

Vuosi	Liikevaihto milj. euroa	Tilikauden voitto milj. euroa	Taseen loppusumma milj. euroa	Rahasto- yhtiöiden lkm
2004	270	16	128	26
2003	194	16	102	25
2002	176	16	87	23
2001	171	8	82	23
2000	194	10	91	25
1999	93	16	73	24
1998	58	6	48	19
1997	34	5	39	17
1996	18	4	29	15
1995	14	3	27	14

Sijoitusrahastot -
Placeringsfonder -
Mutual funds

Taulukko 1.1. Sijoitusrahastojen tuloslaskelmat yhteensä ja rahastotyypeittäin, euroa

	Rahastot yhteensä
Tuloslaskelma	31.12.2004
1. Tuotot ja arvonmuutokset	2 185 499 224
a) Arvopapereiden nettotuotot	1 283 148 852
b) Johdannaissopimusten nettotuotot	52 537 811
c) Osinkotuotot ja voitto-osuudet	273 359 985
d) Korkotuotot	493 822 839
e) Muut tuotot	82 629 737
2. Kulut	362 778 748
a) Palkkiokulut	282 219 578
aa) Rahastoyhtiölle	275 261 626
ab) Säilytysyhteisölle	6 957 952
b) Korkokulut	1 712 484
c) Muut kulut	78 846 686
3. Tilikauden voitto tai tappio	1 822 720 476

	Osake- rahastot	Rahastojen rahastot	Pitkän koron rahastot	Rahamarkkina- rahastot	Yhdistelmä- rahastot	Vipu- rahastot
Tuloslaskelma	31.12.2004	31.12.2004	31.12.2004	31.12.2004	31.12.2004	31.12.2004
1. Tuotot ja arvonmuutokset	1 017 184 925	220 729 323	373 660 668	238 821 474	319 402 281	15 700 552
a) Arvopapereiden nettotuotot	717 072 891	173 666 412	143 539 990	21 259 056	219 179 237	8431265,87
b) Johdannaissopimusten nettotuotot	29 083 556	7 953 732	13 894 521	-258 340	155 400	1708942
c) Osinkotuotot ja voitto-osuudet	212 511 687	10 544 717	12 613	0	47 939 899	2351068,78
d) Korkotuotot	18 398 910	8 044 741	205 073 287	215 731 898	44 298 093	2275911,01
e) Muut tuotot	40 117 882	20 519 720	11 140 258	2 088 860	7 829 652	933364,32
2. Kulut	184 673 615	41 311 463	31 957 122	40 013 044	60 135 781	4 687 722
a) Palkkiokulut	138 905 441	24 815 163	27 436 438	38 794 906	49 193 623	3 074 008
aa) Rahastoyhtiölle	135 834 426	24 036 905	26 277 174	37 870 836	48 213 311	3028974,02
ab) Säilytysyhteisölle	3 071 015	778 259	1 159 264	924 070	980 311	45033,55
b) Korkokulut	15 803	2 450	1 460 729	1 432	231 963	107,66
c) Muut kulut	45 752 372	16 493 850	3 059 955	1 216 706	10 710 196	1613607,11
3. Tilikauden voitto tai tappio	832 511 310	179 417 860	341 703 546	198 808 430	259 266 500	11 012 830

Taulukko 1.2. Sijoitusrahastojen taseet yhteensä ja rahastotyypeittäin, euroa

Tase	Rahastot yhteensä 31.12.2004
Vastaavaa	
1. Arvopaperit markkina-arvoon	31 959 869 764
2. Myyntisaamiset	166 486 633
3. Muut saamiset	192 201 737
a) Johdannaissopimusten arvonnousut	132 790 775
b) Muut	59 410 962
4. Siirtosaamiset	191 825 910
5. Rahat ja pankkisaamiset	1 248 502 136
Vastaavaa yhteensä	33 758 886 181

Vastattavaa	
A Rahaston arvo	
1. Rahaston arvo	33 341 443 722
B Vieras pääoma	
1. Ostovelat	207 921 950
2. Muut velat	167 012 527
a) Johdannaissopimusten arvonalennukset	90 303 206
b) Muut	76 709 321
3. Siirtovelat	42 507 982
Vastattavaa yhteensä	33 758 886 180

Tase	Osake- rahastot 31.12.2004	Rahastojen rahastot 31.12.2004	Pitkän koron rahastot 31.12.2004	Rahamarkkina- rahastot 31.12.2004	Yhdistelmä- rahastot 31.12.2004	Vipu- rahastot 31.12.2004
Vastaavaa						
1. Arvopaperit markkina-arvoon	9 457 510 108	3 240 188 379	5 797 487 110	9 996 992 898	3 323 771 157	143 920 113
2. Myyntisaamiset	68 374 858	853 257	34 957 062	47 759 810	13 714 790	826 857
3. Muut saamiset	67 334 947	8 206 646	47 560 086	32 329 225	36 607 884	162 948
a) Johdannaissopimusten arvonnousut	54 034 306	6 670 404	40 641 542	3 128 168	28 154 923	161 432
b) Muut	13 300 641	1 536 242	6 918 544	29 201 057	8 452 962	1 516
4. Siirtosaamiset	16 248 782	1 181 838	110 537 517	29 746 540	32 066 059	2 045 175
5. Rahat ja pankkisaamiset	439 916 222	54 948 403	225 724 892	214 357 103	293 795 633	19 759 884
Vastaavaa yhteensä	10 049 384 916	3 305 378 522	6 216 266 667	10 321 185 576	3 699 955 523	166 714 976
Vastattavaa						
A Rahaston arvo						
1. Rahaston arvo	9 950 902 550	3 298 451 375	6 109 762 604	10 187 345 438	3 629 419 366	165 562 390
B Vieras pääoma						
1. Ostovelat	41 551 695	1 316 744	43 474 216	96 248 161	24 849 886	481 248
2. Muut velat	40 815 202	3 416 541	59 780 303	31 881 423	31 017 094	101 963
a) Johdannaissopimusten arvonalennukset	29 522 074	822 143	28 531 692	9 030 375	22 313 463	83 458
b) Muut	11 293 128	2 594 398	31 248 611	22 851 048	8 703 631	18 505
3. Siirtovelat	16 115 473	2 193 862	3 249 544	5 710 553	14 669 176	569 374
Vastattavaa yhteensä	10 049 384 920	3 305 378 521	6 216 266 668	10 321 185 574	3 699 955 522	166 714 975

**Sijoitusrahastot -
Placeringsfonder -
Mutual funds**

Taulukko 1.3.1 Sijoitusrahastojen liitetietoja, rahastot yhteensä, 31.12.2004

B) Rahat ja pankkisaamiset, euroa	
Yhteensä	1 248 502 136
Käteisvarat	250 288 802
Pankkitalletukset	955 177 657
Alle 3 kk:n sijoitustodistukset	35 093 261
Alle 3 kk:n pituiset valtion velkasitoumukset	253 918
Muut saamiset pankeilta	7 688 498
siitä: talletustodistukset	0
D) Rahastojen arvon erittely, euroa	
Rahastojen arvo l.l.	24 584 279 360
Rahasto-osuuksien merkinnät	24 413 402 646
Rahasto-osuuksien lunastukset	-17 496 399 686
Tuotonjako	-86 434 251
Tilikauden voitto/tappio	1 822 720 478
Rahastojen arvo 31.12.	33 341 443 727
E) Lukumäärätietoja vuoden lopussa	kpl
Osuuden omistajia	1 557 845
Tilinpäätöksen tehneitä sijoitusrahastoja	364

Taulukko 1.3.2. Sijoitusrahastojen liitetietoja, osakerahastot, 31.12.2004

B) Rahat ja pankkisaamiset, euroa	
Yhteensä	439 916 224
Käteisvarat	65 461 540
Pankkitalletukset	372 938 309
Alle 3 kk:n sijoitustodistukset	641 099
Alle 3 kk:n pituiset valtion velkasitoumukset	0
Muut saamiset pankeilta	875 277
siitä: talletustodistukset	0
D) Rahastojen arvon erittely, euroa	
Rahastojen arvo 1.1.	6 920 211 990
Rahasto-osuuksien merkinnät	5 612 752 142
Rahasto-osuuksien lunastukset	-3 440 172 389
Tuotonjako	-24 954 779
Tilikauden voitto/tappio	832 511 311
Rahastojen arvo 31.12.	9 950 902 552
E) Lukumäärätietoja vuoden lopussa	
Osuuden omistajia	kpl 810 322
Tilinpäätöksen tehneitä sijoitusrahastoja	154

Taulukko 1.3.3. Sijoitusrahastojen liitetietoja, rahastojen rahastot, 31.12.2004

B) Rahat ja pankkisaamiset, euroa	
Yhteensä	54 948 404
Käteisvarat	4 118 251
Pankkitalletukset	50 834 028
Alle 3 kk:n sijoitustodistukset	0
Alle 3 kk:n pituiset valtion velkasitoumukset	0
Muut saamiset pankeilta	-3 875
siitä: talletustodistukset	0
D) Rahastojen arvon erittely, euroa	
Rahastojen arvo 1.1.	2 020 598 719
Rahasto-osuuksien merkinnät	5 095 518
Rahasto-osuuksien lunastukset	1 654 612 839
Tuotonjako	-553 320 221
Tilikauden voitto/tappio	179 417 860
Rahastojen arvo 31.12.	3 298 451 374
E) Lukumäärätietoja vuoden lopussa	
Osuuden omistajia	kpl 147 624
Tilinpäätöksen tehneitä sijoitusrahastoja	55

**Sijoitusrahastot -
Placeringsfonder -
Mutual funds**

Taulukko 1.3.4. Sijoitusrahastojen liitetietoja, pitkän koron rahastot, 31.12.2004

B) Rahat ja pankkisaamiset, euroa	
Yhteensä	225 724 894
Käteisvarat	75 813 210
Pankkitalletukset	147 630 776
Alle 3 kk:n sijoitustodistukset	0
Alle 3 kk:n pituiset valtion velkasitoumukset	0
Muut saamiset pankeilta	2 280 908
siitä: talletustodistukset	0
D) Rahastojen arvon erittely, euroa	
Rahastojen arvo 1.1.	4 751 941 482
Rahasto-osuuksien merkinnät	3 052 891 956
Rahasto-osuuksien lunastukset	-2 021 530 825
Tuotonjako	-24 213 306
Tilikauden voitto/tappio	341 703 547
Rahastojen arvo 31.12.	6 109 762 607
E) Lukumäärätietoja vuoden lopussa	kpl
Osuuden omistajia	61 306
Tilinpäätöksen tehneitä sijoitusrahastoja	49

Taulukko 1.3.5. Sijoitusrahastojen liitetietoja, rahamarkkinarahastot, 31.12.2004

B) Rahat ja pankkisaamiset, euroa	
Yhteensä	214 357 102
Käteisvarat	53 019 997
Pankkitalletukset	153 035 522
Alle 3 kk:n sijoitustodistukset	4 950 605
Alle 3 kk:n pituiset valtion velkasitoumukset	0
Muut saamiset pankeilta	3 350 978
siitä: talletustodistukset	0
D) Rahastojen arvon erittely, euroa	
Rahastojen arvo 1.1.	7 926 663 195
Rahasto-osuuksien merkinnät	12 845 825 006
Rahasto-osuuksien lunastukset	-10 809 571 981
Tuotonjako	-11 217 465
Tilikauden voitto/tappio	198 808 430
Rahastojen arvo 31.12.	10 187 345 437
E) Lukumäärätietoja vuoden lopussa	kpl
Osuuden omistajia	238 786
Tilinpäätöksen tehneitä sijoitusrahastoja	27

Taulukko 1.3.6. Sijoitusrahastojen liitetietoja, yhdistelmärahastot, 31.12.2004

B) Rahat ja pankkisaamiset, euroa	
Yhteensä	293 795 629
Käteisvarat	51 875 805
Pankkitalletukset	211 276 949
Alle 3 kk:n sijoitustodistukset	29 501 557
Alle 3 kk:n pituiset valtion velkasitoumukset	253 918
Muut saamiset pankeilta	887 401
siitä: talletustodistukset	0
D) Rahastojen arvon erittely, euroa	
Rahastojen arvo 1.1.	2 821 597 478
Rahasto-osuuksien merkinnät	1 182 343 868
Rahasto-osuuksien lunastukset	-618 279 142
Tuotonjako	-17 926 716
Tilikauden voitto/tappio	259 266 500
Rahastojen arvo 31.12.	3 629 419 366
E) Lukumäärätietoja vuoden lopussa	kpl
Osuuden omistajia	295 555
Tilinpäätöksen tehneitä sijoitusrahastoja	72

Taulukko 1.3.7. Sijoitusrahastojen liitetietoja, vipurahastot, 31.12.2004

B) Rahat ja pankkisaamiset, euroa	
Yhteensä	19 759 884
Käteisvarat	0
Pankkitalletukset	19 462 074
Alle 3 kk:n sijoitustodistukset	0
Alle 3 kk:n pituiset valtion velkasitoumukset	0
Muut saamiset pankeilta	297 810
siitä: talletustodistukset	0
D) Rahastojen arvon erittely, euroa	
Rahastojen arvo 1.1.	143 266 496
Rahasto-osuuksien merkinnät	64 976 836
Rahasto-osuuksien lunastukset	-53 525 127
Tuotonjako	-168 645
Tilikauden voitto/tappio	11 012 830
Rahastojen arvo 31.12.	165 562 390
E) Lukumäärätietoja vuoden lopussa	kpl
Osuuden omistajia	4 252
Tilinpäätöksen tehneitä sijoitusrahastoja	7

**Sijoitusrahastot -
Placeringsfonder -
Mutual funds**

Taulukko 2.1. Rahastoyhtiöiden tuloslaskelma 1.1.-31.12.2004 ja tase 31.12.2004, 1 000 euroa

Tuloslaskelma	31.12.2004	Tase	31.12.2004
Merkintäpalkkiot	5 314	Vastaavaa	
Lunastuspalkkiot	8 409	Pysyvät vastaavat	
Hallinnointipalkkiot,	252 669	Aineettomat hyödykkeet	2 527
Oikaisuerät ja muut tuotot	3 241	Aineettomat oikeudet	1 143
Liikevaihto	269 633	Muut pitkävaikutteiset menot	1 358
Liiketoiminnan muut tuotot	318	Liikearvo	26
Henkilöstökulut	15 519	Aineelliset hyödykkeet	1 141
Palkat ja palkkiot	12 734	Koneet ja kalusto	1 141
Henkilösivukulut	2 785	Muut aineelliset hyödykkeet	0
Eläkekulut	1 955	Sijoitukset	381
Muut henkilösivukulut	830	Vaihtuvat vastaavat	
Poistot ja arvonalentumiset	1 464	Saamiset	69 798
Liiketoiminnan muut kulut	215 063	Saamiset saman konsernin yrityksiltä	48 798
Liikevoitto	37 906	Muut saamiset	9 071
Rahoitustuotot ja -kulut	-8 418	Siirtosaamiset	11 929
Satunnaiset erät	-9 913	Rahoitusarvopaperit	10 974
Voitto ennen		Rahat ja pankkisaamiset	42 700
tilinpäätössiirtoja ja veroja	29 488	Yhteensä	127 520
Konserniavustus	-7 181	Vastattavaa	
Poistoeron muutos	1	Oma pääoma	68 380
Tilikauden verot	6 425	Osakepääoma	30 164
Tilikauden voitto	15 883	Osingonjako ja ennakko-osinko	-93
		Osakeanti	0
		Ylikurssirahasto	5 378
		Vararahasto	10
		Edellisten tilikausien voitto	16 874
		Tilikauden voitto	15 897
		Pääomалaina	150
		Poistoero	49
		Varaukset	32
		Vieras pääoma	59 059
		Lyhytaikainen	59 059
		Ostovelat	918
		Velat saman konsernin yrityksille	29 281
		Muut velat	4 357
		Siirtovelat	24 503
		Yhteensä	127 520

Taulukko 2.2. Rahastoyhtiöiden liitetietoja 31.12.2004, 1 000 euroa

Rahat ja pankkisaamiset	31.12.2004	Rahastoyhtiöiden henkilökuntatietoja	31.12.2004
Pankkisaamiset	71 911	Henkilökunnan lukumäärä	265
Talletukset	49 651	Palkat ja palkkiot tilikauden aikana	13 117
Muut saamiset pankeilta	22 260	Työtunnit tilikauden aikana	441 232
Rahat	9 464		
Yhteensä	81 375		
Rahastoyhtiöiden osakepääoman		Lukumäärätietoja	
jakautuminen sektoreittain		Rahastoyhtiöiden lukumäärä	26
Yritykset ja asuntoyhteisöt	4 766	Toimipaikkojen lukumäärä	26
Talletuspankit	5882	Tilinpäätöksen tehneiden	
Muut rahoitus- ja vakuutuslaitokset	12 927	sijoitusrahastojen lukumäärä	364
Muut kotimaiset sektorit	1988		
EMU:n jäsenmaat	0		
Muut ulkomaat	4533		
Yhteensä	30 096		

Tuoteseloste

Sijoitusrahastojen ja rahastoyhtiöiden tilinpäätöstilasto sisältää Rahoitustarkastuksen Suomessa rekisteröimien sijoitusrahastojen ja niitä hallinnoivien rahastoyhtiöiden tuloslaskelma- ja tasetietoja. Sijoitusrahastot on luokiteltu eri rahastotyypeihin niiden sijoituspolitiikan mukaan. Osakerahastot sijoittavat lähinnä osakkeisiin. Pitkän koron rahastot sijoittavat etupäässä pitkäaikaisiin joukkovelkakirjoihin. Rahamarkkina-rahastot sijoittavat lyhytaikaisiin korkoinstrumentteihin. Yhdistelmärahastot sijoittavat sekä osakkeisiin että korkoa tuottaviin kohteisiin. Vipurahastot ovat osake- tai sekarahastoja, jotka tavoittelevat johdannaisia käyttäen osake-rahastoja korkeampaa tuottoa hyväksyen samalla korkeamman riskitason. Rahastojen rahastot sijoittavat varat muiden sijoitusrahastojen rahastosuuksiin. Tilastokeskus on julkaissut tietoja sijoitusrahastoista vuodesta 1988 alkaen. Sijoitusrahastoista julkaistaan tietoja myös neljännesvuosittain Rahoitusmarkkinoiden kuukausisarjat -julkaisussa.

Varudeklaration

Placeringsfonders och fondbolags bokslutsstatistik innehåller resultat- och balansräkningsuppgifter över de placeringsfonder som Finansinspektionen registrerat i Finland och över de fondbolag som administrerar dem. Placeringsfonderna har indelats i olika typer av fonder efter den placeringspolitik de bedriver. Aktiefonder placerar närmast i aktier. Obligationsfonder placerar i huvudsak i långfristiga masskuldebrev. Penningmarknadsfonder placerar i kortfristiga ränteinstrument. Blandfonderna kan placera både i aktier och i räntebärande papper. Hävstångsfonderna är aktie- eller blandfonder, som använder derivativer för få att större avkastning och accepterar samtidigt högre risknivå än vanliga placeringsfonder. Fondernas fonder placerar sina medel i andra placeringsfonders fondandelar. Sedan år 1988 har Statistikcentralen publicerat statistik över placeringsfonder. Uppgifter om placeringsfonderna publiceras också kvartalsvis i finansmarknadens månadsserier.

Product description

Annual account statistics of mutual funds and fund management companies includes data on financial statements of mutual funds and fund companies registered in Finland by Financial Inspection. Mutual funds are classified on the basis of their investment policy. Equity funds invest mainly in stocks. Bond funds invest predominantly in long-term bonds. Money market funds invest in short-term fixed-income instruments. Combination funds make both fixed-income and equity investments. Hedge funds are equity or mixed funds that use derivatives for reaching higher yields than equity funds while accepting a higher level of risk. Funds of funds invest in shares of other mutual funds. Statistics Finland has published annual statistics on mutual funds since the year 1988. Quarterly information on mutual funds is also published in Monthly Series on Financial Markets.

Termiluettelo	Terminologi	Glossary of terms
Aineelliset hyvävkkeet	Materiella tillgångar	Tangible assets
Aineettomat hyvävkkeet	Immateriella tillgångar	Intangible assets
Aineettomat oikeudet	Immateriella rättigheter	Intangible rights
Alle 3 kk (pituiset)	Under 3 månader	Under 3 months
Arvopapereiden nettotuotot	Nettoavkastning av värdepapper	Net yield of securities
Arvopaperisalkun sisältö	Fördelning av värdepapper enligt finansobjekt och sektor	Division of securities by instrument and sector
liikkeenlaskijasektoreittain ja vaateittain		
Arvopaperit	Värdepapper	Securities
Arvopaperit markkina-arvoon	Värdepapper till marknadsvärde	Securities at market value
Edellisten tilikausien voitto / tappio	Resultatet från tidigare år	Profit / loss brought forward
Eläkekulut	Pensionskostnader	Pension costs
EMU:n jäsenmaat	Medlemsländerna i EMU	Member States of the EMU
Hallinnointipalkkiot, oikaisuero ja muut tuotot	Administreringsarvoden, korrektivposter och övriga intäkter	Management fees, adjustment items and other income
Henkilökunnan lukumäärä	Antal anställda	Number of employees
Henkilösivukulut	Lönebikostnader	Indirect employee costs
Henkilöstökulut	Personalkostnader	Employee costs
Johdannaissopimusten arvonalennukset	Nedskrivningar av derivativavtal	Depreciation of derivative contracts
Johdannaissopimusten arvonnousut	Värdestegringar av derivativavtal	Appreciation of derivative contracts
Johdannaissopimusten nettotuotot	Nettoavkastning av derivativavtal	Net yield of derivative contracts
Joukkovelkakirjat	Masskuldebrev	Bonds
Julkisesti noteeratut	Offentligt noterade	Publicly quoted
Julkisvhteisöt	Offentlig sektor	General government
Koneet ja kalusto	Maskiner och inventarier	Machinery and equipment
Konserniavustus	Koncernbidrag	Group contribution
Korkokulut	Räntekostnader	Interest expenses
Korkotuotot	Räntintäkter	Interest income
Kotimaa	Hemland	Home country
Kotitaloudet	Hushåll	Households
Kotitalousja palvelevat voittoja tavoittelemattomat yhteisöt	Hushållens icke-vinstsyftande organisationer	Non-profit institutions serving households
Kulut	Kostnader	Expenses
Kunnat ja kuntayhtymät	Kommuner och samkommuner	Municipalities and joint municipal authorities
Käteisvarat	Kontanter	Cash reserves
Liikearvo	Goodwill (affärsvärde)	Goodwill
Liiketoiminnan muut kulut	Övriga rörelsekostnader	Other expenses of business activity
Liiketoiminnan muut tuotot	Övriga rörelseintäkter	Other income of business activity
Liikevaihto	Omsättning	Turnover
Liikevoitto/-tappio	Rörelsevinst/-förlust	Business profit/loss
Liikkeellä olevien rahasto-osuuksien jakaantuminen osuudenomistajien sektorin mukaan	Fördelning av utelöpande fondandelar enligt andelsägares sektor	Division of shares outstanding by shareholders' sector
Lukumäärä	Antal	Number
Lukumäärätietoja vuoden lopussa	Uppgifter om antal i slutet av året	Other information at the end of the financial year
Lunastuspalkkiot	Inlösningsprovisioner	Redemption fees
Lvhvtaikainen	Kortfristigt	Current
Markkina-arvo	Marknadsvärdet	Market value
Merkintäpalkkiot	Teckningsprovisioner	Subscription fees
ML. sii. tod.	Inkl. bankcertifikat	Incl. certificates of deposit
Mrd.	Miliard	Billion
Muut arvopaperit	Övriga värdepapper	Other securities
Muut henkilösivukulut	Övriga lönebikostnader	Other indirect employee costs
Muut julkisvhteisöt	Övriga offentliga sektorer	Other general government
Muut kotimaiset sektorit	Övriga inhemska sektorer	Other domestic sectors
Muut kulut	Övriga kostnader	Other expenses
Muut pitkävaikutteiset menot	Övriga långfristiga utgifter	Other long-term expenditure
Muut rahoituslaitokset	Övriga finansiella företag	Other financial intermediaries
Muut rahoitusta välittävät rahalaitokset	Övriga monetära finansinstitut som förmedlar finansiering	Other monetary financial institutions practising financial intermediation
Muut saamiset	Övriga fordringar	Other receivables
Muut tuotot	Övriga intäkter	Other income
Muut ulkomaat	Övriga utlandet	Other countries and international organisations
Muut velat	Övriga skulder	Other liabilities
Mvntisaamiset	Försäljningsfordringar	Trade receivables
Neliannes	Kvartal	Quarter
Oikaisuero	Korrektivposter	Adjustment items
Oma nääoma	Eget kapital	Capital and reserves
Osakeanti	Aktieemission	Share issues
Osakenääoma	Aktiekapital	Share capital
Osakerahastot	Aktiefonder	Equity funds
Osakkeet ja osuudet	Aktier och andelar	Stocks and shares
Osingoniako ja ennakko-osinko	Dividendutdelning och förskottsdividend	Distribution of dividend and interim dividend
Osinkotuotot ja voitto-osuudet	Dividendintäkter och vinstandelar	Dividend income and profit shares
Ostovelat	Leverantörsskulder	Trade payables
Osuuden omistajia	Antalet andelsägare	Number of shareholders
Palkat ja palkkiot	Löner och arvoden	Salaries and fees paid
Palkat ja palkkiot tilikauden aikana	Löner och arvoden under räkenskapsperioden	Salaries and fees paid during the financial year
Palkkiokulut	Provisionskostnader	Fees paid
Pankeilta	Av banker	From the banks
Pankkisaamiset	Banktillgodohavanden	Receivables from the banks
Pankkitalletukset	Depositioner	Deposits
Pitkän koron rahastot	Obligationsfonder	Bond funds
Poistoero	Avskrivningsdifferens	Accelerated depreciation
Poistoeron muutos	Förändring av avskrivningsdifferens	Change in accelerated depreciation

Poistot ja arvonalentumiset	Avskrivningar och nedskrivningar	Depreciation and change in value
Pysyvät vastaavat	Bestående aktiva	Fixed assets
Pääomalinat	Kapitallån	Subordinated loan
Rahamarkkinarahastot	Penningsmarknadsfonder	Money market funds
Rahastojen arvo	Fondernas värde	Value of the funds
Rahastojen arvon erittely	Specificering av fondernas värde	Breakdown of the value of the funds
Rahastojen rahasto	Fondandelsfond	Fund of funds
Rahasto-osuuksien merkinnät	Teckningar av fondandelar	Subscription of the units
Rahasto-osuuksien lunastukset	Inlösen av fondandelar	Redemption of the units
Rahastot yhteensä	Fonderna totalt	Mutual funds, total
Rahastovhtiö	Fondbolag	Fund management company
Rahastoyhtiöiden liitetietoja	Fondbolagens bilageuppgifter	Notes to the accounts of fund management companies
Rahastoyhtiöiden liikevaihto ja liikevoitto	Fondbolagens omsättning och rörelsevinst	Turnover and business profit of the fund management companies
Rahastoyhtiöiden lukumäärä	Antal fondbolag	Number of fund management companies
Rahastoyhtiöiden tilikauden voitto (milj. euroa)	Fondbolagens vinst under räkenskapsperioden (miljoner euro)	Profit of the fund management companies during the financial year (million euro)
Rahastoyhtiöiden tuloslaskelma ja tase	Fondbolagens resultat- och balansräkning	Profit and loss account and balance sheet of the fund management companies
Rahastovhtiölle	Till fondbolaget	To the fund management company
Rahastoyhtiöiden henkilökuntatietoja	Uppgifter om fondbolagens personal	Information on the fund management companies' employees
Rahastoyhtiöiden osakepääoman jakaantuminen sektoreittain	Fördelning av fondbolagens aktiekapital enligt sektor	Division of fund management company share capital by sector
Rahat ja pankkisaamiset	Kassa och banktillgodohavanden	Cash in hand and cash at banks
Rahoituksen ja vakuutuksen välitystä avustavat laitokset	Institut för finansierings- och försäkringsverksamhet	Financial auxiliaries
Rahoitusarvonpaperit	Finansieringsvärdepapper	Financial securities
Rahoitustuotot ja -kulut	Finansiella intäkter och kostnader	Financing income and costs
Saamiset	Fordringar	Receivables
Saamiset pankeilta	Fordringar hos banker	Claims on banks
Saamiset saman konsernin yrityksiltä	Koncernfordringar	Group receivables
Satunnaiset erät	Extraordinära poster	Extraordinary items
Sektorit	Sektorer	Sectors
Siirtosaamiset	Aktiva resultatregleringar	Prepaid expenses and accrued income
Siirtovelat	Passiva resultatregleringar	Accrued liabilities and deferred income
Siiitä: talletustodistukset	Därför: depositionscertifikat	Thereof: certificates of deposit
Siiitukset	Investeringar	Investments
Siiotusrahastojen arvo (mrd. euroa)	Placeringsfondernas värde (miliarder euro)	Value of the mutual funds (billion euro)
Sijoitusrahastojen arvon jakaantuminen osuudenomistajasektoreittain	Fördelning av placeringsfondernas värde enligt andelsägarsektor	Distribution of the value of mutual funds by owner sector of the units
Siiotusrahastojen liitetietoja	Placeringsfondernas bilageuppgifter	Notes to the accounts of mutual funds
Siiotusrahastojen neljännesvuositietoja	Kvartalsinformation om placeringsfonder	Quarterly information on mutual funds
Sijoitusrahastojen tuloslaskelmat ja taseet rahastotyyppittäin	Resultat- och balansräkningen av placeringsfonder enligt fondtyp	Profit and loss accounts and balance sheets of the funds by type of fund
Sijoitusrahastojen varojen sijoittaminen	Investering av placeringsfondernas tillgångar	Investment of the mutual funds' assets
Siiotusrahastot	Placeringsfonder	Mutual funds
Siiotustodistukset	Bankcertifikat	Certificates of deposit
Säilytysvhteisölle	Till förvaringsinstitut	To the custodian of the fund
Talletukset	Depositioner	Deposits
Talletuspankit	Depositionsbanker	Deposit banks
Talletustodistukset	Depositionscertifikat	Certificates of deposit
Tase	Balansräkning	Balance sheet
Tilikauden verot	Skatter under räkenskapsperioden	Taxes during the financial year
Tilikauden voitto (tappio)	Räkenskapsperiodens vinst (förlust)	Profit (loss) during the financial year
Tilinpäätöksen tehneiden sijoitusrahastojen lukumäärä (kpl)	Antal placeringsfonder som har räkenskapsavslutning (antal)	Number of mutual funds that have closed the books
Tilinpäätöksen tehneitä sijoitusrahastoja	Placeringsfonder som gjort räkenskapsavslutning	Mutual funds that have closed the books
Toimipaikkojen lukumäärä	Antal arbetsställen	Number of establishments
Tuloslaskelma	Resultaträkning	Profit and loss account
Tuotoniako	Fördelning av intäkter	Division of income
Tuotot ja arvomuutokset	Intäkter och värdeförändringar	Income and change in value
Tvöeläkelaitokset	Arbetspensionsanstalter	Employment pension schemes
Tvötunnit tilikauden aikana	Antal arbetstimmar under räkenskapsperioden	Hours worked during the financial year
Ulkomaat	Utlandet	Rest of the world
Vaateet	Finansobjekt	Financial instruments
Vaihtuvat vastaavat	Rörliga aktiva	Variable assets
Vakuutuslaitokset	Försäkringsföretag	Insurance corporations
Valtionhallinto	Staten	Central government
Valtion velkasitoumukset	Statens skuldförbindelser	Treasury bills
Vararahasto	Reservfond	Reserve funds
Varukset	Avsättningar	Compulsory provisions
Vastavaa	Aktiva	Assets
Vastattavaa	Passiva	Liabilities and shareholders' equity
Velat saman konsernin yrityksille	Skulder till företag inom samma koncern	Amounts owed to the same group
Vieras pääoma	Främmande kapital	Creditors
Vipurahastot	Hävstångsfonder	Hedge funds
Voitto / tappio ennen tilinpäätössiirtoja ja veroja	Vinst / förlust före bokslutsdispositioner och skatter	Profit / loss before voluntary provisions and income taxes
Yhdistelmärahastot	Blandfonder	Combination funds
Yhteensä	Totalt	Total
Ylikursirahasto	Överkursfond	Premium funds
Yritykset ja asuntoyhteisöt	Icke-finansiella företag och bostadssamfund	Non-financial corporations and housing corporations

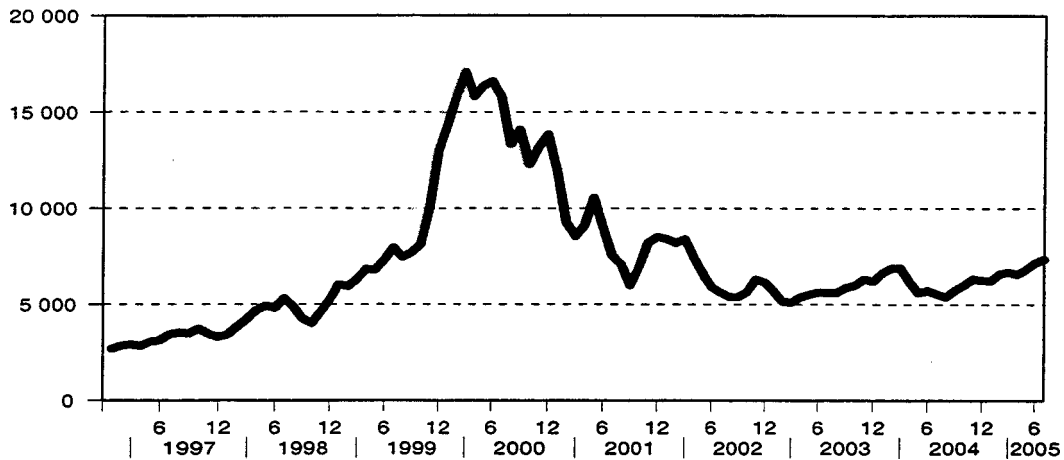
Osakeindeksin kuukausikeskiarvojen kehitys vuosina 1997-2005, heinäkuu (28.12.1990=1000)

Kuva 1. HEX-yleisindeksi

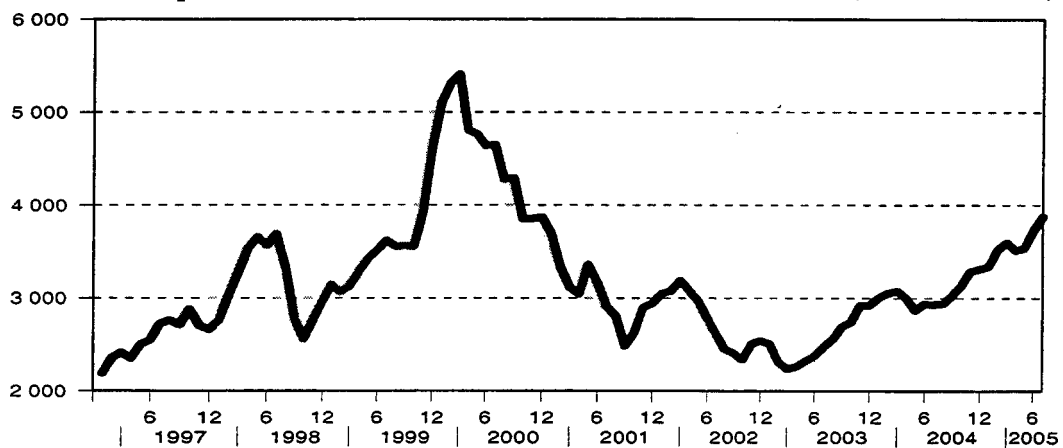
Kuva 2. HEX-portfolioindeksi

Kuva 3. HEXTech-indeksi

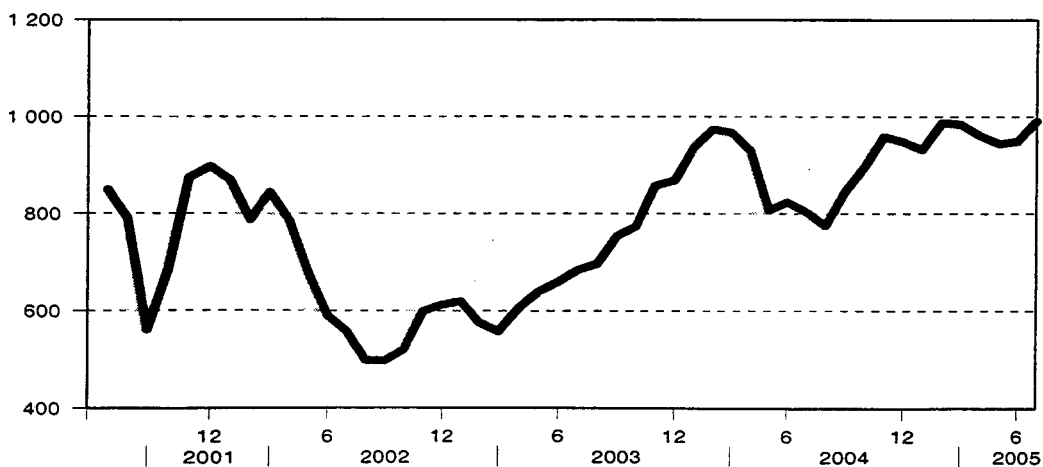
Kuva 1. HEX-yleisindeksin kuukausikeskiarvot vuosina 1997 - 2005 (28.12.1990=1000)



Kuva 2. HEX-portfolioindeksin kuukausikeskiarvot vuosina 1997 - 2005 (28.12.1990=1000)



Kuva 3. HEXTech-indeksin kuukausikeskiarvot vuosina 2001 - 2005 (28.12.1990=1000)



Tilastokeskus: Rahoitusmarkkinoiden kuukausisarjat

Sisältö vuoden 2005 aikana

Suunniteltu aikataulu/ilmestymiskausi Uusi ilmestymis-aikataulu (jos muutoksia) Tiedustelut p. 09-17 341 Erillis-tuotteiden numero Erillistuotteen hinta ml alv (paperi tai tiedosto)

T a u l u k o t

Osakeindeksi	kuukausittain	Olavi Savolainen, Matti Virkkunen		
Arvopaperit	kuukausittain	Olavi Savolainen, Matti Virkkunen		
Joukkovelkakirjat	kuukausittain	Matti Virkkunen		
Joukkovelkakirjat 2004	vuosiyhteenveto	Matti Virkkunen	toukokuu 2005	
Valtion takaukset	neljännesvuositaitin	Matti Virkkunen		
4. neljännes 2005	huhtikuu 2005		maaliskuu 2005	
1. neljännes 2005	kesäkuu 2005			
2. neljännes 2005	syyskuu 2005			
3. neljännes 2005	joulukuu 2005			
Sijoitusrahastot ja rahastoyhtiöt	neljännesvuositaitin/	Susanna Laine, Kerttu Helin		
4. neljännes 2005	vuositaitin			60 €
1. neljännes 2005	helmikuu 2005		maaliskuu 2005	
2. neljännes 2005	kesäkuu 2005		toukokuu 2005	
3. neljännes 2005	syyskuu 2005			
Tilinpäätöstietoja vuodelta 2004	kesäkuu 2005		elokuu 2005	36 €
Henkilöstörahistot	vuositaitin	Susanna Laine, Olavi Savolainen		
Vuosi 2003	huhtikuu 2005		toukokuu 2005	30 €
Luottokortit	vuositaitin	Matti Virkkunen		
Vuosi 2004	elokuu 2005	Hilkka Jaatinen	kesäkuu 2005	30 €
Rahoitusleasing	vuositaitin	Matti Virkkunen Aila Heinonen		28 €
Vuosi 2004	syyskuu 2005			
Sijoituspalveluyritykset; tuloslaskelmat ja taseet	neljännesvuositaitin	Hilkka Jaatinen		Koko vuosi 28 €
3. neljännes 2004	tammikuu 2005			
4. neljännes 2004	huhtikuu 2005		huhtikuu 2005	
1. neljännes 2005	heinäkuu 2005		elokuu 2005	
2. neljännes 2005	lokakuu 2005		marraskuu 2005	
3. neljännes 2005	joulukuu 2005		tammikuu 2006	
Kotimaiset talletuspankit; tuloslaskelmat ja taseet	neljännesvuositaitin	Marja Keltanen		
4. neljännes 2004	huhtikuu 2005		huhtikuu 2005	
1. neljännes 2005	elokuu 2005		elokuu 2005	
2. neljännes 2005	lokakuu 2005		marraskuu 2005	
3. neljännes 2005	joulukuu 2005		tammikuu 2006	

Port Payé
 Finlande
 126676
 Suomen
 Posti Oyj

SVT Suomen virallinen tilasto
 Finlands officiella statistik
 Official Statistics of Finland

Rahoitus 2005:15

Finansiering
 Financing


Lisätietoja – Förfrågningar – Inquiries:

Matti Virkkunen (09) 1734 3550

Vastaava tilastojohtaja – Ansvarig statistikdirektör –
 Director in charge:

Ari Tyrkkö

Sijoituspalveluyritysten taserakenne 31.3.2005



1) Saamiset yleisöltä ja julkisyhteisöiltä, 2) Saamiset luottolaitoksilta

Asiakaspalaute: www.tilastokeskus.fi/palaute