

Tilastotiedotus Statistisk rapport

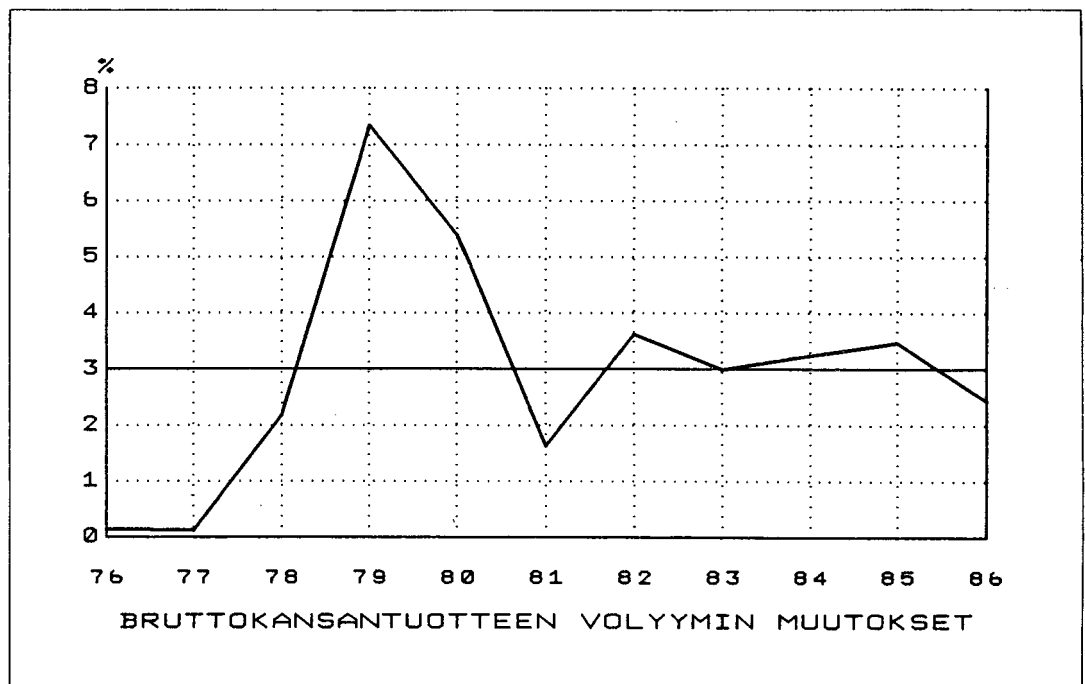
Tilastotarkisto
Statistikarkivet

Tilastokeskus
Statistikcentralen
Central Statistical Office of Finland

1987

Sarja ja nro - Serie och nr
KT 1987:8

Kansantalouden
tilinpito
National-
räkenskaper
National Accounts




Kansantalouden tilinpito

Nationalräkenskaper

National Accounts

1976—1986



Tilastotiedotus Statistisk rapport

ISSN 0355-2276

Tilastokeskus
Statistikcentralen
Central Statistical Office of Finland

1987

Tiedustelut - Förfrågningar

Hannele Pekurinen 90-58001/338
Kari Ritvanen 90-58001/361

Päiväys - Datum

30.9.1987

Sarja ja nro - Serie och nr

KT 1987:8

Kansantalouden
tilinpito
National-
räkenskaper
National Accounts

Kansantalouden tilinpito

Nationalräkenskaper

National Accounts

1976—1986

© Tilastokeskus 1987

Tämän teoksen osittainenkin kopioiminen on kielletty tekijänoikeuslain (404/61, muut. 897/80) ja valokuvain (405/61, muut. 898/80) sekä Suomen valtion ja Kopiosto r.y.:n tekemän sopimuksen mukaisesti.

ISSN 0355-2276

Helsinki 1987. Valtion painatuskeskus

ALKUSANAT

Seuraavassa julkaistaan kansantalouden tilinpito vuosilta 1976 - 1986. Tilinpidon kiinteähintaisten lukujen uusi perusvuosi on 1985. Perusvuoden muutoksen yhteydessä on myös tehty taso- ja menetelmätarkistuksia. Vuoden 1986 luvut ovat vielä ennakkollisia. Julkaistavat aikasarjat ovat saata- vissa myös aikasarjatietokannasta (ASTIKA).

FÖRORD

Denna publication innehåller nationalräkenskaperna för åren 1976 - 1986. Det nya basåret för uppgifter i fasta priser är 1985. I samband med ändringen av basåret har även nivå- och metodrevideringar gjorts. Uppgifterna för år 1986 är preliminära. De publicerade tidsserierna finns även tillgängliga ur tidsseriedatabasen (ASTIKA).

FOREWORD

This publication contains data on the national accounts of Finland for 1976 - 1986. The new base year for fixed-price calculations is 1985. In connection with revision of the base year, level adjustments and methodological revisions have also been carried out. The figures for 1986 are still preliminary. The time series published are also available from the FINSERIES data base.

Helsingissä, elokuussa 1987
Helsingfors, Augusti 1987
Helsinki, August 1987

Olavi E. Niitamo

Markku Suur-Kujala

SISÄLLYS

Seloste	Sivu
	7
1. Johdanto	7
2. Julkaisun tietosisällön muutokset	7
3. Tilinpidon taso- ja menetelmätarkis-	8
set	
3.1. Tuotanto ja työllisyys	8
3.2. Kulutus	13
3.3. Kiinteän pääoman bruttomuodostus ja ku-	14
luminen	
3.4. Varastojen muutos	15
3.5. Ulkomaiset taloustoimet	16
3.6. Institutionaalinen tilinpito	16
I Kansantalouden sulautetut tilit	31
1.1.1. Bruttokansantuote ja bruttokansantuot-	32
teen käyttö, käypiin hintoihin	
1.1.2. Bruttokansantuote ja bruttokansantuot-	33
teen käyttö, 1985 hintoihin	
1.2. Kansantulo ja kansantalouden käytettä-	34
vissä oleva tulo	
1.3. Kansantalouden pääomataloustoimet	35
1.4. Ulkomaiset taloustoimet	36
1.5. Bruttokansantuote ja bruttokansantuot-	37
teen käyttö, osuudet bruttokansantuot-	
teesta	
1.6. Bruttokansantuote ja bruttokansantuot-	38
teen käyttö, hintaindeksit, muutokset .	
1.7. Bruttokansantuote ja bruttokansantuot-	39
teen käyttö, volyymi-indeksit, muutok-	
set	
1.8. Asukasta kohden laskettuja tunnusluku-	40
ja	
II Tuotanto ja työllisyys	41
2.1.1. Arvonlisäys tuottajahintaan toimialoi-	42
tain, käypiin hintoihin	
2.1.2. Arvonlisäys tuottajahintaan toimialoi-	46
tain, 1985 hintoihin	
2.2. Kotimaiset tuotannon tekijätulot toimi-	50
aloittain	
2.3. Työlliset toimialoittain	57
2.4. Tehdyt työtunnit toimialoittain	63
2.5.1. Arvonlisäys tuottajahintaan päätoimi-	69
aloittain, käypiin hintoihin	
2.5.2. Arvonlisäyksen osuus bruttokansantuot-	70
teesta	
2.6. Tuotannon volyymi-indeksit toimialoi-	71
tain	
2.7. Yrittäjätoiminnan tuottavuuden muutos .	75

INNEHÅLL

Rapport	Sida
	20
1. Inledning	20
2. Ändringar i publikationens innehåll ..	20
3. Räkenskapernas nivå- och metodkorri-	21
geringar	
3.1. Produktion och sysselsättning	21
3.2. Konsumtion	25
3.3. Bruttobildning av fast kapital och ka-	25
pitalförslitning	
3.4. Lagerändringar	26
3.5. Utländska transaktioner	27
3.6. Institutionella räkenskaper	27
I Nationalekonomins konsoliderade konton	31
1.1.1. Bruttonationalprodukten och använd-	32
ningen av bruttonationalprodukten, lö-	
pande priser	
1.1.2. Bruttonationalprodukten och använd-	33
ningen av bruttonationalprodukten,	
1985 års priser	
1.2. Nationalinkomst och disponibel natio-	34
nalinkomst	
1.3. Nationalekomins kapitaltransaktioner .	35
1.4. Utländska transaktioner	36
1.5. Bruttonationalprodukten och använd-	37
ningen av bruttonationalprodukten, and-	
del av bruttonationalprodukten	
1.6. Bruttonationalprodukten och användning-	38
en av bruttonationalprodukten, pris-	
indexar	
1.7. Bruttonationalprodukten och använd-	39
ningen av bruttonationalprodukten,	
volymindexar	
1.8. Variabler per invånare	40
II Produktion och sysselsättning	41
2.1.1. Förädlingsvärde till producentpris en-	42
ligt näringsgren, löpande priser	
2.1.2. Förädlingsvärde till producentpris en-	46
ligt näringsgren, 1985 års priser	
2.2. Inhemsk faktorinkomster enligt nä-	50
ringsgren	
2.3. Sysselsatta enligt näringsgren	57
2.4. Utförda arbetstimmar enligt närings-	63
gren	
2.5.1. Förädlingsvärde till producentpris en-	69
ligt huvudnäringsgren, löpande priser	
2.5.2. Förädlingsvärdens andel av bruttona-	70
tionalprodukten	
2.6. Index för produktionsvolymen enligt	71
näringsgren	
2.7. Förändringen av produktivitet, nä-	75
ringslivet	

	Sivu		Sida
III Kiinteän pääoman bruttomuodostus ja kuluminen	77	III Bruttobildning av fast kapital och kapitalförslitning	77
3.1.1. Kiinteän pääoman bruttomuodostus toimialoittain pääomatavaratyypeittäin, käypiin hintoihin	78	3.1.1. Bruttobildning av fast kapital enligt näringsgren och kapitalvarugrupp, löpande priser	78
3.1.2. Kiinteän pääoman bruttomuodostus toimialoittain ja pääomatavaratyypeittäin, 1985 hintoihin	85	3.1.2. Bruttobildning av fast kapital enligt näringsgren och kapitalvarugrupp, 1985 års priser	85
3.2.1. Julkisen toiminnan kiinteän pääoman bruttomuodostus tehtävittäin, käypiin hintoihin	92	3.2.1. Offentlig bruttbildning av fast kapital enligt ändamål, löpande priser ..	92
3.2.2. Julkisen toiminnan kiinteän pääoman bruttomuodostus tehtävittäin 1985 hintoihin	94	3.2.2. Offentlig bruttbildning av fast kapital enligt ändamål. 1985 års priser ..	94
3.3.1. Kiinteän pääoman kuluminen toimialoittain, käypiin hintoihin	96	3.3.1. Kapitalförslitning enligt näringsgren, löpande priser	96
3.3.2. Kiinteän pääoman kuluminen toimialoittain, 1985 hintoihin	100	3.3.2. Kapitalförslitning enligt näringsgren, 1985 års priser	100
IV Kulutusmenot	105	IV Konsumtionsutgifter	105
4.1.1. Yksityiset kulutusmenot, käypiin hintoihin	107	4.1.1. Privata konsumtionsutgifter, löpande priser	107
4.1.2. Yksityiset kulutusmenot, 1985 hintoihin	107	4.1.2. Privata konsumtionsutgifter, 1985 års priser	107
4.2.1. Kotitalouksien kulutusmenot käyttötarkoituksen mukaan, käypiin hintoihin ...	108	4.2.1. Hushållens konsumtionsutgifter enligt ändamål, löpande priser	108
4.2.2. Kotitalouksien kulutusmenot käyttötarkoituksen mukaan, 1985 hintoihin	109	4.2.2. Hushållens konsumtionsutgifter enligt ändamål, 1985 års priser	109
4.3.1. Julkiset kulutusmenot tehtävittäin, käypiin hintoihin	110	4.3.1. Offentliga konsumtionsutgifter enligt ändamål, löpande priser	110
4.3.2. Julkiset kulutusmenot tehtävittäin, 1985 hintoihin	112	4.3.2. Offentliga konsumtionsutgifter enligt ändamål, 1985 års priser	112
V Institutionaaliset tilit	115	V Institutionella konton	115
5.2. Kansantulo ja kansantalouden käytettävissä oleva tulo sektoreittain	117	5.2. Nationalinkomst och disponibel nationalinkomst enligt sektor	117
5.3. Tulo- ja tulonkäyttötili sektoreittain	118	5.3. Inkomst- och inkomst användningskonton, enligt sektor	118
5.4. Pääomab rahoitustilit sektoreittain ...	138	5.4. Kapitalfinansieringskonton enligt sektor	138
5.5. Kulutuksen ja säästön osuus sektorin käytettävissä olevasta tulosta	159	5.5. Konsumtionens och sparandets andel av sektorns disponibla inkomster	159
LIITTEET	161	BILAGOR	161
1. Toimialaluokituksset	162	1. Näringsgrenindelningarna	162
2. Funktionaalinen sektoriluokitus	166	2. Funktionell sektorindelning	168
3. Kiinteän pääoman tavaratyypiluokitus ..	170	3. Varutypsklassificering av fast kapital	171
4. Institutionaalinen sektoriluokitus	172	4. Den institutionella sektorindelningen	174
5. Julkisyhteisöjen tehtävälukitus	176	5. Uppgiftsklassificering för offentliga sammanslutningar	178
6. Reaalitilinpidon taloustoimiluokat	180	6. Transaktioner av realräkenskaperna ...	180
7. Rahoitusvaateiden luokitus	196	7. Klassificering av finansobjekt	198
8. Sanasto suomi-englanti	200	8. Finsk-engelsk terminologi	200

CONTENTS

	Page		Page
Report	7	3.2.1. Government gross fixed capital formation by purpose, current prices ..	92
1 Consolidated accounts	31	3.2.2. Government gross fixed capital formation by purpose, 1985 prices	94
1.1.1. Gross domestic product and expenditure on the gross domestic product, current prices	32	3.3.1. Consumption of fixed capital by kind of economic activity, current prices	96
1.1.2. Gross domestic product and expenditure on the gross domestic product, 1985 prices	33	3.3.2. Consumption of fixed capital by kind of economic activity, 1985 prices	100
1.2. National income and national disposable income	34	IV Final consumption expenditure	105
1.3. Capital transactions of the nation	35	4.1.1. Private final consumption expenditure, current prices	107
1.4. External transactions	36	4.1.2. Private final consumption expenditure, 1985 prices	107
1.5. Gross domestic product and expenditure on the gross domestic product, percentages	37	4.2.1. Final consumption expenditure of households by purpose category, current prices	108
1.6. Gross domestic product and expenditure on the gross domestic product, price-indices	38	4.2.2. Final consumption expenditure of households by purpose category, 1985 prices	109
1.7. Gross domestic product and expenditure on the gross domestic product, volume-indices	39	4.3.1. Government final consumption expenditure by purpose, current prices	110
1.8. Variables per capita	40	4.3.2. Government final consumption expenditure by purpose, 1985 prices	112
II Production and employment	41	V Institutional accounts	115
2.1.1. Value added in basic values by kind of economic activity, current prices	42	5.2. National income and national disposable income by sectors	117
2.1.2. Value added in basic values by kind of economic activity, 1985 prices	46	5.3. Income and outlay accounts	118
2.2. Domestic factor incomes by kind of economic activity	50	5.4. Capital finance accounts	138
2.3. Employed persons by kind of economic activity	57	5.5. Share of consumption and saving of sectors disposable income	159
2.4. Performed working hours by kind of economic activity	63	APPENDICES	161
2.5.1. Value added in basic values by kind of main economic activities	69	1. Industrial classifications (in english)	164
2.5.2. Value added on gross domestic product, percentages	70	2. Classification of the functional sectors	166
2.6. Indexes of production by kind of economic activity	71	3. Classification of fixed capital by types of goods	170
2.7. Development of productivity, enterprises	75	4. Classification of the institutional sectors	172
III Gross fixed capital formation and consumption of fixed capital	77	5. Classification of the functions of government	176
3.1.1. Gross fixed capital formation by economic activities and type of capital goods, current prices	78	6. Transactions of real accounts	180
3.1.2. Gross fixed capital formation by economic activities and type of capital goods, 1985 prices	85	7. Classification of financial assets and liabilities	196
		8. List of terms (in english)	200

SELOSTE

1. JOHDANTO

Kansantalouden tilinpidon kiinteähintaisten aikasarjojen uusi perusvuosi on 1985. Perusvuoden vaihdon yhteydessä on myös tarkistettu tilinpidon tasoja ja menetelmiä. Tarkistuksessa on aikasarjoja korjattu yleisimmin vuodesta 1980, mutta myös 1975 lähtien. Nyt julkaistava kansantalouden tilinpito 1976-86 korvaa vastaavilta vuosilta aikaisemmin julkaistut tilinpidon tiedot. Myös neljännesvuositilinpidon sarjat on korjattu vuositilinpidon tasolle.

Tilaston laadinnassa on noudatettu YK:n kansantalouden tilinpidon suositusta "A System of National Accounts (SNA)" vuodelta 1968. Tilinpidon rakennetta ja käsitteitä on selostettu Sourama-Saariahon julkaisussa : "Kansantalouden tilinpito; Rakenne, määritelmät ja luokitukset", Tilastokeskuksen tutkimuksia nro 63. Luokituksia ja taloustoimien sisältöä selostetaan myös tämän julkaisun liiteosassa.

2. JULKAISUN TIETOSISÄLLÖN MUUTOKSET

Tilinpidon luvuista lasketut indeksit, jakaumat ja tunnusluvut, jotka aikaisemmin olivat omana kohtanaan, on nyt liitetty asiayhteyksiinsä. Tuotannon, työllisyyden, kiinteän pääoman bruttomuodostuksen ja kulumisen toimialaluokitukset ovat samantasoisia. Toimialoja on yksityiskohtaistettu yrittäjätoiminnassa seuraavasti:

- 811 Rahoitustoiminta
- 812 Vakuutustoiminta
- 84 Muu kiinteistötoiminta
- 85 Liike-elämää palveleva toiminta
- 935 Elinkeino- ja ammattijärjestöt
- 94 Virkistys- ja kulttuuripalvelu toiminta

ja voittoa tavoittelemattomassa toiminnassa:

- 935 Elinkeino- ja ammattijärjestöt
- 939 Aatteelliset ja sivistykselliset yhteisöt
- 94 Virkistys- ja kulttuuripalvelutoiminta.

Institutionaalisiin tileihin on lisätty ulkomaatsektori. Lisäksi uusia tauluja ovat:

- 2.5.1. Arvonlisäys tuottajahintaan päätoimialoittain
- 2.7. Yrittäjätoiminnan tuottavuuden muutos
- 3.3.1. Kiinteän pääoman kuluminen toimialoittain käypiin hintoihin
- 3.3.2. Kiinteän pääoman kuluminen toimialoittain 1985 hintoihin

3.

TILINPIDON TASO- JA MENETELMÄTARKISTUKSET

Tehtyjen taso- ja menetelmätarkistusten tuloksena bruttokansantuotteen taso vaihteli välillä -250 milj. mk - +1650 milj. mk eli -0,2:sta +0,6 prosenttiin entisestä tasosta vuosina 1976-85. Seuraavassa käydään läpi tilinpidon eri osaluilla tehtyjä tarkistuksia. Verrattaessa tarkistusten suuruutta tilinpidon aikaisempiin lukuihin tarkastellaan pääasiassa vuotta 1984, joka on viimeinen lopulliseksi laskettu vuosi ennen perusvuoden muutosta.

3.1.

TUOTANTO JA TYÖLLISYYS

Maatalous

Kokonaistuotosta tarkistettiin lähinnä lihantuotantoon liittyvien hyödyketukipalkkioiden vuoksi. Kokonaistuotos kasvoi hieman myös kotieläintaloudessa tarkistettujen jälkitilien sekä kasvinviljelyssä puutarhatuotteiden entistä laajemman mukaannon seurauksena. Sivutoimialoista tarkistettiin ainoastaan maatalouspalvelujen viime vuosien tasoa.

Välituotekäytön eristä korjattiin varsinaisessa maataloudessa kalkin, sähkön, poltto- ja voiteluainesten tasoja. Välituotekäytön tason alentuminen vaikutti 80-luvulla eniten maatalouden arvonlisäyksen tasoon, johon tuli 240 miljoonaa markkaa lisäystä vuonna 1984. Arvonlisäyksen eristä varsinaisessa maataloudessa tarkistettiin kiinteän pääoman kulumista ja sivutoimialojen palkkoja. Kuluminen aleneminen johtui koneiden ja laitteiden käyttöikäolettamuksen pidentämisestä.

Maatalouden työllisyyttä ja työpanosta tarkistettiin työvoimatutkimuksen suuntaan; yrittäjien työllisyys ja työpanos sekä palkansaajien työllisyys korjattiin työvoimatutkimuksen tasolle. Vuodesta 1985 lähtien myös palkansaajien työpanoskehitys seuraa työvoimatutkimuksen muutoksia.

Metsätalous, kalastus ja metsästys

Metsätaloudessa muuttui ainoastaan kiinteän pääoman kuluminen; puunkasvatuspoistot kasvoivat ja nettokantorahatulot alenivat. Kalastuksessa tarkistettiin työllisten kokonaismäärää alaspäin, myös työllisyyden rakenne muuttui tarkistustietojen perusteella; palkansaajia suhteessa yrittäjiin oli selvästi aikaisemmin arvioitua enemmän. Metsästyksessä otettiin toimialalla tehdyt työtunnit mukaan työpanoslaskelmiin.

Teollisuus

Teollisuudessa merkittävin muutos tehtiin välituotekäytön tasoon. Välituotekäyttö ja ensisijaisesti palvelujen ostot kasvoivat 1,7 miljardia markkaa entisestä tasostaan vuonna 1984. Pienteollisuudessa työllisten tasoja ja työllistä kohden laskettuja tuotantolukuja tarkistettiin vuosien 1982 ja 1984 yritysrekistereiden perusteella. Työllisten määrän kasvusta johtuen pienteollisuuden arvonlisäykseen tuli lisäystä 160 milj. mk.

Talonrakennustoiminta

Kokonaistuotokseen sisältyvää asuntojen kunnossapitokorjausten tasoa nostettiin kotitaloustiedustelun tietojen perusteella. Muiden talonrakennusten osalta nostettiin peruskorjauksen tasoa ja vastaavasti laskettiin kunnossapitokorjausten tasoa. Näin saatiin peruskorjausten taso vastaamaan talonrakennustilastoa.

Talonrakennustoiminnan arvonlisäys kasvoi 300 miljoonaa aiemmasta tasosta vuonna 1984. Vuodesta 1986 lähtien kiinteähintaisen välituotekäytön laskentamenetelmää muutetaan siten, että välituotekäyttö deflatoidaan työstä puhdistetulla rakennuskustannusindeksillä. Tämän seurauksena arvonlisäyksen ja kokonaistuotoksen volyymikehitys tulevat poikkeamaan toisistaan.

Työllisyyttä tarkistettiin ylöspäin aikavälillä 1980-85 vastaamaan työvoimatutkimuksen kehitystä. Vastaavasti tarkistettiin työtunteja ja palkkoja.

Maa- ja vesirakennustoiminta

Maa- ja vesirakennustoiminnan kokonaistuotokseen lisättiin pellonraivaukset ja turpeennostoa varten suoritettut esivalmistelutyöt. Viimeksimainitut ovat kaivannaistoiminnan investointeja. Uusiksi maa- ja vesirakennustoiminnoiksi otettiin lisäksi laskettelurinteiden, huvipuistojen ja raviratojen rakentaminen sekä jäte- ja kaatopaikkojen perustamisinvestoinnit. Vuonna 1984 maa- ja vesirakennustoiminnan kokonaistuotokseen tuli lisäystä 150 miljoonaa ja arvonlisäykseen 450 miljoonaa.

Kauppa

Kaupan tasotarkistuksessa käytettiin yritystilaston ja yritysrekisterin aineistoa. Tukkukauppa muuttui tasoiltaan merkittävästi; kokonaistuotos kasvoi 500 miljoonaa ja välituotekäyttö aleni 800 miljoonaa, joten arvonlisäys kasvoi 1300 miljoonaa vuonna 1984. Työllisten ja työtuntien määrä kasvoi vähemmän suhteessa arvonlisäykseen. Vähittäiskaupassa tarkistukset olivat vähäisiä.

Liikenne

Liikenteen arvonlisäys kuljetuksessa aleni 300 miljoonaa vuonna 1984. Tämä johtui pääasiassa ilmailiikenteen tarkistuksesta, mutta myös rautatie- ja henkilöautoliikenteen arvonlisäys aleni jonkin verran. Merkittävin muutos liikenteessä tehtiin kokonaistuotoksen ja välituotteen tasoon, kun matkatoimistojen käsittelyssä siirryttiin nettomenettelyyn. Matkatoimistojen myyntiin liittyvät vieraat palvelukset vähennetään samansuuruisina sekä kokonaistuotoksesta että välituotekäytöstä, joten tämä menetelmämuutos ei vaikuta arvonlisäykseen.

Rahoitus- ja vakuutustoiminta

Rahoitus- ja vakuutustoiminnassa muutettiin ainoastaan volyymilaskentamenetelmiä. Rahoitustoiminnassa korkokatteen deflatoimiseen käytetään indeksiä, joka saadaan kertomalla kysynnän hintaindeksin (yksityinen kulutus ja investoinnit pl. maa- ja vesirakennusinvestoinnit) muutos anto- ja ottolainauksen efektiivisen korkoeron muutoksella. Muun tuotoksen deflatoimiseen käytetään välituotekäytön hintaindeksin ja ansiotasoindeksin painotettua keskiarvoa. Laskennallisen pankkipalvelumaksun volyyymi saadaan suoraan korkokatteen volyymista.

Vakuutustoiminnan kokonaistuotos lasketaan vakuutuslajeittain. Vakuutuslajeissa käytetään volyymindikaattoria lukuunottamatta lakisääteistä tapaturma- ja eläkevakuutusta. Viimeksimainittujen vakuutuslajien kokonaistuotos deflatoidaan tätä tarkoitusta varten muodostetulla hintaindeksillä. Sosiaaliturvarahastojen kiinteähintaisia laskelmia muutettiin laskennallisen välituotekäytön eli lakisääteisen vakuutuksen tuotoksen osalta. Tämän erän volyymina käytetään ko. vakuutuslajien volyymien summaa.

Asuntojen omistus

Asuntojen omistuksen kokonaistuotoksen tasoa nostettiin kotitaloustiedustelun perusteella. Vuoden 1985 taso nousi lähes 1,3 miljardia markkaa. Välituotekäyttö jaettiin kahteen komponenttiin: energiaan ja muuhun välituotekäyttöön. Asuntojen omistuksesta siirrettiin kiinteistöjen hoito samalle toimialalle kuin huoltoyhtiöt eli toimialalle 'muu kiinteistötoiminta'. Toimenpiteen seurauksena asuntojen omistukseen ei jäänyt palkkoja eikä työllisiä ja toimialan välituotekäyttö kasvoi tasoltaan. Asuntojen omistuksen arvonlisäyksen taso muuttui koko aikasarjassa välillä -670 milj.mk - +170 milj.mk.

Muun kiinteistötoiminnan arvonlisäys kasvoi tasoltaan lähes 1,3 miljardia vuonna 1984. Tämä lisäys aiheutui pääasiassa asuntojen omistuksen ja kiinteistöjenhoito-toimialan välisestä siirtymästä. Kiinteistöjen kaupassa ja välityksessä muutettiin menetelmää siten, että kokonaistuotokseen otetaan mukaan vain kaupan ja välityksen marginaali.

Muu yksityinen palvelutoiminta

Toimialan tasotarkistuksen tärkeimpiä vertailuaineistoja olivat vuoden 1985 väestölaskenta ja vuoden 1984 yritysrekisteri. Tarkistukset koskivat lähinnä työllisyyden tasoa ja rakennetta.

Liike-elämää palveleva toiminta laskettiin aiempaa yksityiskohtaisemmalla toimialatasolla. Osin tästä syystä summataason tasainen volyymikehitys muuttui vaihtelevammaksi. Arvonlisäys kasvoi 440 miljoonaa entisestä tasosta.

Puhtaanapitoon lisättiin palkansaajia ja muutettiin vastaavasti palkkoja ja tuotantotiliä. Terveystuollossa vähennettiin yrittäjien määrää. Virkistys- ja kulttuuripalvelutoiminnassa siirrettiin yrittäjiä runsaasti palkansaajiksi. Toimialan palkkasumma nousi ja toimintaylijäämä laski arvonlisäyksen ja kokonaistuotoksen pysyessä ennallaan. Myös muussa kotitalouksia palvelevassa toiminnassa yrittäjiä muutettiin palkansaajiksi työllisten kokonaismäärän pysyessä ennallaan.

Moottoriajoneuvojen korjaustoiminnassa purettiin päällekkäisyyttä kaupan sisältyvien huoltoasemien osalta. Palkansaajia, palkkoja ja kokonaistuotosta vähennettiin. Toimialan arvonlisäys aleni muutoksen johdosta 530 miljoonaa vuonna 1984.

Julkinen toiminta

Kuntien ja kuntainliittojen puhtaanapito -toimiala rajattiin uudelleen. Kuntainliittojen jätehuolto siirrettiin julkisesta hallinnosta puhtaanapitoon vuodesta 1982 lähtien. Tämän vuoksi toimialan arvonlisäys kaksinkertaistui. Tehtävittäin vastaava siirto tehtiin yleishallinnosta asuminen ja yhdyskunnat -tehtäväryhmään.

Valtion julkinen hallinto laskettiin analysointimahdollisuuksien parantamiseksi tarkemmalla tasolla. Tästä syystä myös välituotekäytön indeksit täsmentyivät. Valtion työllisyyttä rajattiin uudelleen; reserviläiset ja siviilipalvelusmiehet vähennettiin valtion työllisistä. Siviilipalvelusmiehet ovat lähinnä kuntasektorin työllisiä. Reserviläiset ovat edelleen valtion työpanoksessa. Opetustoimialalla työllisyyttä nostettiin hieman ja vastaavasti alennettiin tutkimustoiminnan työllisyyttä.

Voittoa tavoittelematon toiminta

Voittoa tavoittelemattoman toiminnan tasoja tarkistettiin opetuksessa, lääkintätoiminnassa, sosiaalihuollossa sekä ammatti- ja elinkeinäjärjestöissä erilliskyselyjen ja osin muun aineiston perusteella. Opetukseen lisättiin mm. musiikkiopistot, steiner- ja montessorikoulut. Terveystieteidenhuollossa ja sosiaalitoimessa otettiin huomioon VALTAVA-järjestelmään siirtymisen vaikutus vuodesta 1984 lähtien. Tarkistusten tuloksena voittoa tavoittelemattoman toiminnan arvonlisäys kasvoi 120 milj. mk vuonna 1984.

3.2. KULUTUS

Yksityinen kulutus

Uudistuksessa jakamaton kulutus on jaettu eri hyödykeryhmiin. Tällaisia aikaisemmin jakamattomia korjauseriä olivat: elintarvikkeiden välituotevähennys, ostot julkiselta toiminnalta ja ostot voittoa tavoittelemattomalta toiminnalta. Asumismenojen käsittelyssä on siirrytty bruttovuokrakäsitteestä tilavuokraan, aikaisemmin bruttovuokriin sisältyi kerrostalojen lämmityskulut.

Tasomuutokset ovat merkittäviä vain asuntomenoissa, yksityisissä kulkuvälineissä ja valmismatkoissa. Asuntomenojen ja käytettyjen autojen kulutustasot tarkistettiin kotitaloustiedustelun 1985 mukaan. Asumismenoihin tuli lisää 1,0 miljardia ja autoihin 850 milj. mk. Valmismatkojen aikasarja korjattiin kotitaloustiedustelujen 1976 - 1985 mukaiseksi; lisäystä vuonna 1985 tuli 800 milj. mk. Tarkistusten tuloksena yksityisen kulutuksen taso kasvoi 1,9 miljardia markkaa vuonna 1984.

3.3.

KIINTEÄN PÄÄOMAN BRUTTOMUODOSTUS JA KULUMINEN

Kiinteän pääoman bruttomuodostus

Huoltotaseen kiinteän pääoman bruttomuodostuksen tasoon tuli lisäystä runsaat 1,1 miljardia markkaa vuonna 1984. Muutos johtui kokonaan yrittäjätoiminnan investointien tarkistamisesta, sillä julkisen toiminnan investoinnit pysyivät ennallaan.

Maatalouden koneinvestointeihin lisättiin 80-luvulla alkanut käytettyjen koneiden maahantuonti. Pellonraivaukset lisättiin maa- ja vesirakennusinvestointeihin sekä turkistarhaukseen otettiin kone- ja laiteinvestoinnit.

Teollisuuden käypähintaiset investoinnit muuttuivat ainoastaan kaivannaistoiminnassa sekä sähköhuollossa. Muuhun kaivannaistoimintaan lisättiin turvetuotannon valmistelu vuodesta 1975 lähtien. Sähköhuollossa muutettiin talorakennusten ajoittumista 80-luvun alkuvuosina. Kone- ja laiteinvestointien volyymilaskelmissa tarkistettiin hintaindeksejä.

Rakennustoiminnan investointeihin vaikutti siirtymä maa- ja vesirakennustoiminnasta talonrakennustoimintaan vuonna 1984. Maa- ja vesirakennustoiminnan investointeihin lisättiin metsätöissä käytettävät yksityisten ammatinharjoittajien traktorikaivurit.

Kaupan investointeihin tehtiin rakenteellinen korjaus; kaupan talorakennuksista vähennettiin kiinteistöyhtiöiden myymälärakennukset, kone-, laite- sekä kuljetusvälineinvestointeja lisättiin. Korjauksen tuloksena talonrakennusinvestoinnit vähenivät 400 milj. mk ja kone-, laite- sekä kuljetusvälineinvestoinnit kasvoivat 300 milj. mk vuonna 1984.

Asuntojen omistus toimialalle muihin talorakennuksiin lisättiin saunat ja talousrakennukset. Aiemmin tällä toimialalla esiintyi ainoastaan asuntoinvestointeja. Kiinteistöjen vuokraus toimialan tasoa on nostettu 80-luvulla. Uusi taso on nyt vähintään yhtä suuri kuin talonrakennustilaston mukainen uustuotanto. Toimialan investoinnit ovat lisääntyneet myös muilta toimialoilta siirtyneen vanhan kannan vuoksi perustettaessa kiinteistöyhtiöitä. Tästä syystä nousi toimialan investointien taso erityisesti vuonna 1985.

Liikenteen investointeja tarkistettiin ja kuorma-autoliikenteen investointeihin tehtiin 200 miljoonan tasokorotus. Muihin yksityisiin palveluihin lisättiin vertailuaineistojen ja tutkimusten perusteella runsaasti kuljetusvälineinvestointeja, korkean teknologian laiteinvestointeja sekä vapaa-ajan rakentamiseen liittyviä maa- ja vesirakennusinvestointeja. Leasing-investointien taso selvitettiin erikseen.

Voittoa tavoittelemattoman toiminnan investointien tasokorotus perustuu kyselyn tuloksiin. Julkisessa toiminnassa kuntasektorissa laadittiin puhtaanapidon investoinneille erillinen aikasarja.

Kiinteän pääoman kuluminen

Kulumislukujen muuttuminen johtuu pääasiassa investointeihin tehdyistä korjauksista. Pääomakantamallin täsmentämisen ja elinikäolettamusten muuttamisen vuoksi kulumisluvut ovat muuttuneet myös niissä toimialoissa, joissa investointeja ei ole muutettu. Huoltotaseen kuluminen kasvoi 700 milj. mk aiemmasta tasosta vuonna 1984.

3.4.

VARASTOJEN MUUTOS

Kaupan varastot selvitettiin yritystilaston aineiston perusteella vuodesta 1977 lähtien. Selvityksen tuloksena muuttuivat varastokannat, ei niinkään muutokset. Teollisuuden varastonmuutosluvut muuttuivat merkittävästi. Varastot selvitettiin teollisuuden 3-numerotasolla käyvin ja kiintein hinnoin lähtökohtana varastotilaston käypähintaiset kannat. Maaöljyn jalostus toimialalta vähennettiin trading-öljy, joka ei tule Suomeen. Toimenpide aiheutti tuntuvia muutoksia erityisesti 80-luvulla. Lisäksi korjattiin vuosien 1981 ja 1983 väärin perustein lasketut luvut. Vuodesta 1985 lähtien maaöljyn jalostus -toimialan kiinteähintaisten varastojen laskemisessa käytetään suoraan saatavaa volyymitietoa.

3.5. ULKOMAISET TALOUSTOIMET

Merkittävin muutos ulkomaat sektorissa on jalostettavaksi tuotujen ja vietyjen tavaroiden poistaminen tavarakaupasta vuodesta 1981 alkaen. Vienti pienentyi vuosittain 1 - 2 miljardia ja tuonti 0,6 - 1,6 miljardia. Jalostuksen arvo on kirjattu muiden markkinahyödykkeiden tuontiin ja vientiin. Perusvuoden muutoksen yhteydessä on myös tarkistettu ulkomaankaupan palveluerien hintaindeksejä.

Ulkomailta saatuja palkkatuloja ja sosiaalivakuutusmaksuja on tarkistettu verohallituksen tietojen perusteella vuodesta 1978 lähtien. Palkkatulot ovat pienentyneet vuosittain 60-100 milj. mk. Osinkotulot on korjattu Suomen Pankin uusien lukujen mukaisesti vuodesta 1976 alkaen.

3.6. INSTITUTIONAALINEN TILINPITO

Kuntien verotuloja korjattiin vuodesta 1979 lähtien. Se sisältää nyt kaikki ns. hajautetun järjestelmän vaikutukset kuntien verokertymään. Korjauksen vaikutus veroihin vaihteli vuosittain -230 - +80 milj. mk. Vakuutettujen kansaneläke- ja sairausvakuutusmaksuja muutettiin maksuunpanotilaston mukaisista luvuista Kansaneläkelaitoksen kassaperusteisiksi luvuiksi vuodesta 1982 lähtien. Vakuutettujen kansaneläke- ja sairausvakuutusmaksujen kirjausperuste on nyt sama kuin työnantajien maksuissa. Kirjausperusteen muutos alensi maksuja vuosittain 90 - 210 milj. mk.

Bruttoveroaste muuttui em. korjausten ja BKT:n tarkistamisen vuoksi vain vähän; bruttoveroaste pysyi ennallaan 1976-79 ja laski pari prosentin kymmenystä aikavälillä 1980-85.

Yritykset

Yrityssektoria koskevat tarkistukset aiheutuivat koko kansantalouden tuotantoon, investointeihin ja kiinteän pääoman kulumiseen tehdyistä tarkistuksista sekä yrityssektorin ja muiden institutionaalisten sektoreiden yhteensovittamisesta aiheutuneista muutoksista. Tulo- ja tulonkäyttötilillä tarkistettiin toimintaylijäämää, osinkotuloja ja -menoja,

korkomenoja, vakuutusmaksuja, välittömiä veroja sekä voittoa tavoittelemattomille yhteisöille maksettuja tulonsiirtoja. Tarkistusten yhteisvaikutus alensi käytettävissä olevaa tuloa lähes koko aikasarjassa. Suurimmillaan aleneminen oli 1,3 mrd. markkaa vuonna 1985.

Pääomatilillä takistettiin kiinteän pääoman kulumista, varastoja, investointeja sekä maanostoja. Yrityssektorin tarkistusten yhteisvaikutus syvensi jonkin verran yritysten rahoitusaliäämää nettoloukonannon negatiivisuutta) vuosia 1976 ja 1983 lukuunottamatta. Viimeksimainitun vuoden rahoitusaliäämän supistuminen johtuu lähinnä varastoihin tehdystä tarkistuksesta.

Kotitaloudet

Kotitalouksien palkkoja korjattiin lähinnä ulkomaantulojen osalta vuodesta 1978 alkaen. Kotitalouksien toimintaylijäämää korjattiin maataloustulon, asuntotulon ja vuokratulojen osalta. Maataloustulon tarkistus oli suurimmillaan 250 milj. mk. ylöspäin. Kotitalouksien laskennallisen asuntotulon uusi taso määritettiin kotitaloustiedustelun perusteella. Laskennallisen asuntotulon taso nousi vuonna 1985 1,7 mrd. mk entisestä tasosta. Vuokratulojen tasoa korjattiin koko aikasarjassa. Vuokratulojen tarkistus vuonna 1985 oli noin 700 milj. mk alaspäin. Koko asuntotulon nettokorjaus oli siten noin miljardi markkaa ylöspäin.

Kotitalouksien korkomenoja tarkistettiin koko aikasarjassa maatalouden maksamien korkojen osalta; vuonna 1985 tarkistus oli noin 120 milj. mk ylöspäin. Vahinkovakuutuksessa korjattiin irtaimistovakuutusta alaspäin; tarkistuksen suuruus vuonna 1985 oli vajaat 500 milj. mk.

Sosiaaliavustuksiin lisättiin valtion osuus elatus-tuesta, joka aikaisemmin oli jäänyt kuntien tuloihin. Rahoituslaitosten kautta aiemmin kulkenut rintamamiesten varhaiseläke muutettiin nyt kirjattavaksi suoraan valtiolta kotitalouksille. Lisäksi korjattiin kotitalouksien saamia lakkoavustuksia ylöspäin. Sosiaaliavustusten taso nousi korkeimmillaan 250 milj. mk.

Kotitalouksien välittömät verot muuttuivat tarkistusten vuoksi suurimmillaan 190 milj. mk. alaspäin. Vakuutettujen sosiaalivakuutusmaksujen kirjausrustemuutos alensi maksuja vuodesta 1982 lähtien.

Kotitalouksien käytettävissä oleva tulo nousi vuodesta 1979 lähtien, kun tulopuolen eriä tarkistettiin ylöspäin ja menopuolta toiseen suuntaan. Taso kasvoi eniten vuosina 1983-84 1,4 mrd. mk. Kulutusmenoja tarkistettiin ylöspäin suurimmillaan 2 mrd. mk. Tarkistusten tuloksena kotitalouksien säästämisaste aleni; 80-luvulla 0 - 0,4 prosenttiyksikköä entisestä.

Kotitalouksien kulumisen sekä investointien taso nousi 50 - 200 milj. mk, nettomaanostot nousivat 50 - 700 milj. ja nettoluotonanto aleni 150 - 1300 milj. mk. koko aikasarjassa.

Julkisyhteisöt

Valtion ja kuntien välisten siirtojen kirjaamisessa siirryttiin uuteen käytäntöön; valtiolta kunnille menevät tulon- ja pääomansiirrot kirjataan kuntien kirjausten mukaisesti ja kunnilta valtiolle tulevat tulon- ja pääomansiirrot valtion kirjausten mukaan. Aiemmin tulonsiirrot kirjattiin kuntien ja pääomansiirrot valtion kirjausten mukaan.

Valtio

Kiinteän pääoman kulumista muutettiin pääoman rahoitustilillä. Institutionaalisia kulumiseriä tarkistettiin erillisen pääomakantamallin avulla, minkä vuoksi kuluminen lisääntyi viime vuosina runsaalla 100 milj. markalla. Maanostoissa siirryttiin käyttämään pakkolunastustiedoilla korjattuja kiinteistöjen kauppahintarekisterin tietoja. Varastojen muutoksen laskentamenetelmä uudistettiin varmuusvarastojen osalta; keskihintaistamisesta luovuttiin ja taseiden varastokantojen muutos hyväksyttiin varastojen muutokseksi.

Kunnat ja kuntainliitot

Sosiaaliavustuksiin lisättiin valtion osuus elatus-tuen ennakosta, jonka kunnat saavat muuna tulonsiirtona ja maksavat edelleen kotitalouksille. Kuntien maksamat sosiaaliavustukset kasvoivat korjauksen vuoksi 80 - 130 milj. mk. Valtion ja kuntien välisten siirtojen kirjauskäytännön muuttaminen nosti kuntasektorin saamien tulon - ja pääomansiirtojen tasoa 120 - 320 milj. mk. Kuntasektorin uutta nettoluotonantosarjaa tukee entistä paremmin rahoituspuolelta saatava informaatio.

Voittoa tavoittelemattomat yhteisöt

Voittoa tavoittelemattomissa yhteisöissä asuntoyhteisöihin ei tehty muutoksia. Muiden yhteisöjen tulojen taso nousi 70 - 480 milj. mk. Tähän vaikutti lähinnä osinkotulojen tason korottaminen ja yritysten maksamien keräys-, lahjoitus- yms. tulojen mukaanottaminen. Menojen lisäys oli suurimmillaan 1983-84 noin 130. Menoja kasvattivat korkomenojen tasokorjaus 80-luvulla ja lakkoavustusten tarkistaminen. Pääomanrahoitustilillä investointien ja kulumisen tason kasvu johtui paitsi voittoa tavoittelemattoman toiminnan tarkistuksesta myös asuntoinvestointien ja yrittäjätoiminnan investointien mukaanottamisesta.

1. INLEDNING

Det nya basåret för nationalräkenskapernas tidsserier i fasta priser är 1985. I samband med byte av basår har även räkenskapernas nivå och metoder reviderats. I samband med revideringen har tidsserierna fr.o.m. 1980 korrigerats och även några fr.o.m. 1975. De nationalräkenskaper som nu publiceras för åren 1976-1986 ersätter de räkenskapsuppgifter som publicerats tidigare för dessa år. Även kvartalsräkenskapernas serier har korrigerats till årsräkenskapernas nivå.

Vid uppgörandet av statistiken har FN:s rekommendationer för nationalräkenskaperna, "A System of National Accounts (SNA)" från år 1968 tillämpats. För räkenskapernas struktur, definitioner och klassificeringar redogörs i Sourama-Saariahos publikation "Kansantalouden tilinpito; Rakenne, määritelmät ja luokittukset" (finns bara på finska), Statistikcentralens undersökningar nr 63. I en bilaga till denna publikation redogörs även för klassificeringar och begrepp.

2. ÄNDRINGAR I PUBLIKATIONENS INNEHÅLL

Index, fördelningar och relationstal, som räknats ut på basen av räkenskaperna och som tidigare var en skild punkt har nu förts till sina respektive sammanhang. Näringsgrensindelningen för produktion, sysselsättning, bruttobildning av fast kapital och konsumtion är på samma nivå. Näringsgrenarna har specificerats inom företagaverksamhet enligt följande:

- 811 Finansieringsverksamhet
- 812 Försäkringsverksamhet
- 84 Annan fastighetsverksamhet
- 85 Uppdragsverksamhet
- 935 Intresseorganisationer
- 94 Rekreation- och kulturtjänster

och inom icke-vinstsyftande verksamhet:

- 935 Intresseorganisationer
- 939 Ideella och kulturella sammanslutningar
- 94 Rekreation- och kulturtjänster

Sektorn utlandet har tillagts i de institutionella kontona. Nya tabeller är därtill:

- 2.5.1. Förädlingsvärde till producentpris enligt huvudnäringsgren
- 2.7. Förändringen av företagaverksamhetens produktivitet
- 3.3.1. Kapitalförslitning enligt näringsgren till löpande priser
- 3.3.2. Kapitalförslitning enligt näringsgren till 1985 års priser

3. RÄKENSKAPERNAS NIVÅ- OCH METODKORRIGERINGAR

Som resultat av nivå- och metodkorrigeringarna varierade bruttonatio-nalproduktens nivå mellan -250 milj. mk och + 1650 milj. mk, dvs. från - 0,2 till + 0,6 procent jämfört med den tidigare nivån åren 1976-85. I det följande genomgås revideringarna inom räkenskapernas olika delområden. Om man jämför de reviderade siffrorna med tidigare uppgifter i räkenskaperna granskas närmast år 1984, som är det sista året med slutliga uppgifter före basårsändringen.

3.1. PRODUKTION OCH SYSSELSÄTTNING

Jordbruk

Bruttoproduktionsvärdet reviderades närmast på grund av varu-anknutna subventioner inom köttproduktionen. Bruttoproduktionen ökade något även inom husdjursskötseln till följd av korrigerade tilläggslikvider samt inom växtodling på grund av att trädgårdsprodukter i allt större omfattning medtagits. Av binäringarna reviderades endast jordbruktjänsternas nivå under de senaste åren. Av förbrukning korrigerades inom egentligt jordbruk uppgifterna om kalk, elektricitet, bränslen och smörjmedel. Sänkningen av förbrukningen inverkade under 1980-talet mest på jordbruk förädlingsvärde, som år 1984 ökade med 240 miljoner mark. Av förädlingsvärdeposterna jordbruk korrigerades kapitalförslitning inom egentligt jordbruk och lönerna inom binäringar. Den sjunkande förslitningen berodde på att maskinernas och inventariernas beräknade livslängd blivit längre.

Sysselsättningen och arbetsinsatsen inom lantbruket reviderades i enlighet med arbetskraftsundersökningen; företagarnas sysselsättning och arbetsinsats samt anställdas sysselsättning korrigerades till arbetskraftsundersökningens nivå. Sedan år 1985 följer även anställdas arbetsinsatsutveckling ändringarna i arbetskraftsundersökningen.

Skogsbruk, fiske och jakt

Inom skogsbruket ändrades bara kapitalförslitningen; skogsvårdskostnaderna steg och nettorotinkomsterna sjönk. Inom fiske korrigerades totalantalet sysselsatta nedåt, även sysselsättningens struktur ändrades på basen av de korrigerade uppgifterna; antalet anställda i förhållande till företagare var större än tidigare uppskattats. Inom jakt medtogs i kalkylerna om arbetsinsats de arbetstimmar som utförts inom näringsgrenen.

Tillverkning

Inom tillverkningen gjordes den viktigaste ändringen i förbrukningen. Förbrukningen av mellanprodukter och främst inköp av

tjänster ökade med 1,7 miljarder mark från 1984 års nivå. Inom småindustrin korrigerades antalet sysselsatta och produktions-tal per sysselsatt på basen av 1982 och 1984 års företagsregis-ter. På grund av att antalet sysselsatta ökat steg förädlings-värdet inom småindustrin med 160 milj. mark.

Husbyggnadsverksamhet

Bostädernas underhållsreparationer som ingår i totalproduktio-nen korrigerades uppåt på basen av uppgifterna i hushållsbudge-tundersökningen. När det gäller övriga husbyggnader höjdes grundreparationsnivån och underhållsreparationsnivån sänktes i motsvarande grad. Grundreparationsnivån är nu således densamma som i husbyggnadsstatistiken.

Förädlingsvärdet inom husbyggnadsverksamheten ökade med 300 miljoner från den tidigare nivån år 1984. Från och med år 1986 ändras beräkningsmetoden för förbrukning till fasta priser så att förbrukningen deflateras med byggnadskostnadsindex rensat från arbetsuppgifter. Därför kommer förädlingsvärdets och totalpro-duktionens volymindex att avvika från varandra.

Sysselsättningen reviderades uppåt för perioden 1980-85 så att den mot-svarar arbetskraftsundersökningens utveckling. Arbets-timmar och löner reviderades i motsvarande grad.

Anläggningsverksamhet

Anläggningsverksamhetens bruttoproduktionsvärde utökades med åkerröj-ningar och beredningsarbeten för torvupptagning. De sistnämnda är investeringar inom brytning av mineraliska pro-dukter. Nya poster inom anläggningsverksamheten är byggandet av slalombackar, nöjesparker och travbanor samt anläggningsinves-teringar för avstjälningsplatser. Ökningen av 1984 års anläg-gningsverksamhet var 150 miljoner och förädlingsvärdet 450 mil-joner.

Handel

I handelns nivåkorrigering användes företagsstatistikens och företagsregistrets material. Partihandelns nivå ändrades mycket; totalproduktionen ökade med 500 miljoner och förbruk-ningen minskade med 800 miljoner, vilket ledde till att föräd-lingensvärde år 1984 steg med 1300 miljoner. Antalet sysselsatta och antalet arbetstimmar ökade mindre i förhållande till föräd-lingensvärde. Inom detaljhandeln var korrigeringarna små.

Samfärdse1

Samfärdselns förädlingsvärde sjönk inom gruppen transport med 300 miljoner mark. Detta berodde främst på att lufttransportens

uppgifter korrigerades, men även förädlingsvärdet inom järnvägs- och personbilstransporten sjönk något. Den största ändringen inom samfärdseln gjordes av bruttoproduktionsvärdets och förbrukningens nivå, då resebyråerna härefter behandlas enligt nettoprincipen. Främmande tjänster i anslutning till resebyråförsäljning subtraheras både från bruttoproduktionsvärdet och förbrukningen. Denna ändring påverkar inte förädlingsvärdet.

Finansierings- och försäkringsverksamhet

Inom finansierings- och försäkringsverksamheten ändrades endast metoderna för beräkning av volym. Inom finansieringsverksamheten används för deflatering av räntebidrag en index som erhålls genom att multiplicera ändringen i prisindex för efterfrågan (privat konsumtion och investeringar exkl. anläggningsinvesteringar) med ändringen av den effektiva ränteskillnaden mellan in- och utlåning. För deflatering av andra produktionsvärden används det vägda medelvärdet för förbrukningens prisindex och förtjänstnivåindex. Den kalkylmässiga bankavgiftens volym erhålls direkt ur räntebidragsvolymen.

Bruttoproduktionsvärdet för försäkringsverksamhet räknas efter försäkringstyp. I försäkringsgrenarna används volymindikator, utom när det gäller lagstadgad olycksfalls- och pensionsförsäkring. Bruttoproduktionsvärdet för de sistnämnda försäkringsgrenarna deflateras med prisindex som bildats för detta ändamål. Socialskyddsfondernas kalkyler till fasta priser ändrades till den del de gällde kalkylmässig förbrukning dvs. produktionsvärdet för lagstadgad försäkring. Som volym för denna post används den sammanlagda volymen för dessa försäkringsgrenar.

Bostadsförvaltning

Nivån för bruttoproduktionsvärdet för bostadsförvaltningen höjdes på basen av hushållsbudgetundersökningen. Nivån för år 1985 steg med närapå 1,3 miljarder mark. Förbrukningen uppdelades på två komponent: energi och annan förbrukning. Från bostadsförvaltningen överfördes fastighetskötsel till samma näringsgren som servicebolag, dvs. näringsgrenen "annan fastighetsverksamhet". Resultatet var att bostadsförvaltningen inte längre innehåller löner eller sysselsatta och näringsgrenens förbrukningsnivå steg. Ändringen av förädlingsvärdet för bostadsförvaltningen var i hela tidsserien mellan -670 milj. mk och +170 milj.mk

Förädlingsvärdet för annan fastighetsverksamhet ökade med nästan 1,3 miljarder år 1984. Denna ökning förorsakades främst av överföring mellan bostadsägandet och fastighetskötsel. I fastighetsköp och -förmedling ändrades metoden så att man i bruttoproduktionsvärdet endast tar med handels- och förmedlingsmarginalen.

Övrig privat serviceverksamhet

De viktigaste jämförelsematerialen för näringsgrenens nivåkorrigering var 1985 års folkräkning och 1984 års företagsregister. Revideringarna gällde närmast sysselsättningens nivå och struktur.

Uppdragsverksamheten beräknades på en mera detaljerad näringsgrensnivå än tidigare. Den jämna volymutvecklingen på summanivå visade delvis därför mera variationer. Förädlingsvärdet ökade med 440 miljoner från tidigare nivå.

Renhållningen utökades med anställda, varvid löner och produktionskontona ändrades på motsvarande sätt. Inom hälsovården minskades antalet företagare. Inom rekreations- och kultur tjänstverksamheten överfördes många företagare till anställda. Näringsgrenens lönesumma steg och driftöverskottet sjönk, medan förädlingsvärdet och bruttoproduktionsvärdet var oförändrade. Även inom övriga hushållstjänster ändrades företagare till anställda, medan totalantalet sysselsatta förblev oförändrat.

När det gäller reparation av motorfordon frångick man dubbelbokföringen för de servicestationers del som ingår i handeln. Anställda, löner och bruttoproduktionsvärdet blev lägre. Näringsgrenens förädlingsvärde sjönk med 530 miljoner på grund av ändringen år 1984.

Offentlig verksamhet

Kommunernas och kommunalförbundens näringsgren renhållning fastslogs på nytt. Kommunalförbundens avfallsservice flyttades från den offentliga förvaltningen till renhållningen fr.o.m. år 1982. Därför fördubblades näringsgrenens förädlingsvärde. Motsvarande överflyttning gjordes uppgiftsvis från den offentliga förvaltningen till uppgiftsgruppen bostads- och samhällspolitik.

Statens offentliga förvaltning beräknades på en mera detaljerad nivå för att förbättra analysmöjligheterna. Därför blev även indexen för förbrukning exaktare. Sysselsättningen inom staten fastslogs på nytt; reservister och värnpliktiga i civiltjänst subtraherades från de sysselsatta inom staten. Värnpliktiga i civiltjänst räknas närmast som sysselsatta inom den kommunala sektorn. Reservisterna räknas fortfarande som statligt anställda. Inom undervisningsnäringsgrenen höjdes sysselsättningen något och sysselsättningen inom forskningsverksamheten sänktes i motsvarande grad.

Icke-vinstsyftande verksamhet

Den icke-vinstsyftande verksamhetens nivåer reviderades inom undervisning, hälso- och sjukvård samt intresseorganisationer på basen av separata enkäter och delvis övrigt material. Till

undervisningen lades bl.a. musikinstitut, steiner- och montessoriskolor. Inom hälsovård och socialväsendet beaktades inverkan av övergången till VALTAVA-systemet fr.o.m. år 1984. Efter revideringarna ökade förädlingsvärdet av den icke vinstsyftande verksamheten med 120 milj.mk år 1984.

3.2. KONSUMTION

Privat konsumtion

I reformen har den icke uppdelade konsumtionen delats i olika varugrupper. Korrigeringsposter som inte tidigare uppdelats var: avdrag för livsmedlens mellanprodukter, köp från offentlig verksamhet och köp från icke vinstsyftande verksamhet. När det gäller boendekostnader har man från bruttohyresbegreppet övergått till hyra för oeldade lokaliteter, bruttohyrorna inkluderade tidigare flervåningshusens uppvärmningskostnader.

Nivåändringarna är betydande endast i boendekostnaderna, i privata fordon och paketresor. Bostadskostnadernas och begagnade bilars konsumtionsnivåer justerades enligt 1985 års hushållsbudgetundersökning. Boendekostnaderna ökade med 1,0 miljarder och bilarna med 850 milj. mk. Tidsserien för paketresor korrigerades att motsvara hushållsbudgetundersökningarna för åren 1976-1985; år 1985 var ökningen 800 milj. mk. Efter justeringarna steg den privata konsumtionens nivå med 1,9 miljarder mark år 1984.

3.3. BRUTTOBILDNING AV FAST KAPITAL OCH KAPITALFÖRSLITNING

Bruttobildning av fast kapital

Försörjningsbalansens bruttobildning av fast kapital ökade med drygt 1,1 miljarder mark år 1984. Ändringen berodde helt på revideringen av nä-ringslivets investeringar, enär den offentliga verksamhetens investeringar förblev oförändrade.

Till jordbrukets maskininvesteringar lades importen av begagnade maskiner som inleddes under 1980-talet. Åkerröjningarna lades till anläggningsinvesteringar, maskin- och inventarieinvesteringar medtogs i pälsdjursavel.

Industrins investeringar i löpande priser ändrades endast inom brytning av mineraliska produkter och elförsörjning. Annan brytning och utvinning utökades med bearbetning för torvproduktion fr.o.m. år 1975. Inom elförsörjning ändrades tidpunkten för bokföringen av husbyggnader i början av 1980-talet. Prisindexen justerades i volymeräkningarna för maskin- och inventarieinvesteringar.

Byggnadsverksamhetens investeringar påverkades av övergången från anläggningsverksamhet till husbyggnadsverksamhet år 1984. Anläggningsverksamhetens investeringar utökades med traktor-grävskopor som används av privata yrkesutövare i skogsarbeten.

I handelns investeringar gjordes en strukturell korrigerings; från handelns husbyggnader avdrogs fastighetsbolagens butiksbyggnader, medan maskin-, inventarie- och transportmedelsinvesteringar lades till. Som resultat av korrigeringen minskade husbyggnadsinvesteringarna med 400 milj. mk och maskin-, inventarie- och transportmedelsinvesteringarna ökade med 300 milj. mk år 1984.

Bastur och ekonomibyggnader lades till övriga husbyggnader inom näringsgrenen för bostadsjörvaltningen. Tidigare innehöll denna näringsgren bara bostadsinvesteringar. Fastighetsuthyrningsnäringsgrenens nivå höjdes under 1980-talet. Den nya nivån är nu minst lika stor som nyproduktionen enligt husbyggnadsstatistiken. Näringsgrenens investeringar har även ökat på grund av att gammal stock från andra näringsgren har övergått genom att fastighetsbolag grundats. Därför steg näringsgrenens investeringsnivå speciellt under år 1985.

Samfärdselns investeringar reviderades och lastbilstrafikens investeringar nivåkorrigerades med 200 miljoner. Övriga privata tjänster utökades på basen av jämförelsematerial och undersökningar med transportmedelsinvesteringar, inventarieinvesteringar inom hög teknologin samt anläggningsinvesteringar inom fritidsbygget. Leasing-investeringarnas nivå utreddes skilt.

Nivåhöjningen av den icke vinstsyftande verksamhetens investeringar baserar sig på enkätresultat. En separat tidsserie uppgjordes för renhållningsinvesteringar inom den kommunala sektorns offentliga verksamhet.

Kapitalförslitning

Ändringen av förslitningsuppgifterna beror främst på investeringskorrigeringar. På grund av att kapitalstocksmodellen gjorts exaktare och livslängdsantagandena ändrats har förslitningsuppgifterna ändrats även inom de näringsgrenar där investeringarna inte ändrats. Försörjningsbalansens förslitning ökade med 700 milj. mk från den tidigare nivån år 1984.

3.4. LAGERÄNDRINGAR

Handelns lager utreddes på basen av företagsregistermaterialet fr.o.m. 1977. Lagerstocken ändrades. Industrins lagerändringar var betydande. Lagren utreddes på 3-siffernivå till löpande och fasta priser med lagerstatistikens stock till löpande priser som utgångspunkt. Ur näringsgrenen petroleumraffinering ströks tradingolja, som inte importeras till Finland. Åtgärden förorsakade stora ändringar speciellt under 1980-talet. Ytterligare

korrigeras 1981 och 1983 års uppgifter som räknats på fel grunder. Fr.o.m. år 1985 används vid beräkning av lager till fasta priser inom näringsgrenen petroleumraffinering den direkt erhållna volymuppgiften.

3.5. UTLÄNDSKA TRANSAKTIONER

Den största ändringen inom sektorn utlandet är den att varor som importerats och exporterats för förädling strukits från varuhandeln fr.o.m. år 1981. Exporten sjönk årligen med 1 - 2 miljarder och importen med 0,6 - 1,6 miljarder. Förädlingens värde har bokförts under punkten import och export av övriga marknadsvaror. I samband med ändringen av basåret har även prisindexen för utrikeshandelns tjänster reviderats.

Löneinkomster och socialförsäkringsavgifter från utlandet har reviderats på basen av skattestyrelsens uppgifter sedan år 1978. Löneinkomsterna har årligen minskat med 60-100 milj. mk. Dividendinkomster har korrigerats att motsvara Finlands Banks nya uppgifter fr.o.m. år 1976.

3.6. INSTITUTIONELLA RÄKENSKAPER

Kommunernas skatteinkomster har korrigerats sedan år 1979. Det s.k. decentraliserade systemets inverkan på kommunernas influtna skattemedel syns i denna post. Korrigerings inverkan på skatterna varierade årligen mellan -230 - +80 milj. mk. De försäkrades folkpensions- och sjukförsäkringsavgifter ändrades från uppgifterna i uppbördsstatistiken enligt Folkpensionens kassaprincip fr.o.m. år 1982. Bokföringsgrunden för de försäkrades folkpensions- och sjukförsäkringsavgifter är nu den samma som för arbetsgivarnas avgifter. Ändringen av bokföringsprincipen sänkte avgifterna med 90 - 210 milj. mk per år.

Bruttoskattegraden ändrades på grund av ovannämnda revideringar och endast litet på grund av revideringen av BNP; bruttoskattegraden förblev oförändrad 1976-79 och sjönk med 0,2 procent under tiden 1980-85.

Företag

Företagssektorns korrigeringar berodde på korrigeringarna av produktionen, investeringar och kapitalförslitning inom hela ekonomin samt på ändringar som förorsakats av sammanslagning?? av företagssektorn och övriga institutionella sektorer. På inkomst- och inkomstansvänningskontot korrigerades driftsöverskottet, dividendinkomster och -utgifter, ränteutgifter, försäkringsavgifter, direkta skatter samt transfereringar som betalats till icke vinstsyftande sammanslutningar. Korrigeringarnas totala inverkan sänkte den disponibla inkomsten i nästan hela tidsserien. Nedgången var störst år 1985, 1,3 mrd. mark.

På kapitalkontot korrigerades kapitalförslitning, lager, investeringar samt köp av mark. Den sammanlagda inverkan av företagssektorns korrigeringar ökade något företagets finansieringsunderskott (den negativa nettokreditgivningen) förutom under åren 1976 och 1983. Det mindre finansieringsunderskottet under det sistnämnda året beror närmast på lagerkorrigeringarna.

Hushåll

Hushållens löner korrigerades närmast när det gällde inkomster från utlandet fr.o.m 1978. Hushållens driftsöverskott korrigerades i fråga om jordbruksinkomst, boendeinkomst och hyresinkomster. När korrigering av jordbruksinkomst var som störst var den över 250 milj. mk. Hushållens nya tillräknade boendeinkomstnivå fastställdes på basen av hushållsbudgetundersökningen. De tillräknade boendeinkomsterna steg från år 1985 med 1,7 mrd mk från den tidigare nivån. Hyresinkomsternas nivå korrigerades i hela tidsserien. År 1985 korrigerades hyresinkomsterna med ca 700 milj. mk nedåt. Nettokorrigeringen av samtliga boendeinkomster var således omkring en miljard mark uppåt.

Hushållens ränteutgifter reviderades i hela tidsserien för de räntor som jordbruket betalat: år 1985 var revideringen ca 120 milj. mk uppåt. I skadeförsäkringen korrigerades lösöreförsäkringen nedåt; år 1985 var korrigeringen knappt 500 milj. mk.

Till socialbidragen lades statens andel av utkomststödet, som tidigare varit kommunernas inkomster. Frontmännens förtidspension ändrades så att de nu bokförs direkt från staten till hushållen, tidigare gick de via finansieringsinstitutet. Ytterligare korrigerades hushållens strejkunderstöd uppåt. Socialbidragsnivån steg som mest med 250 milj. mk.

Hushållens direkta skatter ändrades på grund av revideringarna som mest med 190 milj. mk nedåt. Ändringen av bokföringsgrunden för de försäkrades socialförsäkringsavgifter sänkte avgifterna fr.o.m. år 1982.

Hushållens disponibla inkomst steg fr.o.m. år 1979, då inkomstposterna korrigerades uppåt och utgiftsposterna nedåt. Nivån steg mest under åren 1983-84, dvs. med 1,4 mrd. mk. Konsumtionsutgifterna korrigerades uppåt, som mest med 2 mrd. mk. På grund av korrigeringarna sjönk hushållens sparkvot; på 1980-talet med 0 - 0,4 procentenheter.

Hushållens förslitnings- och investeringsnivå steg med 50 - 200 milj. mk, nettomarkköpen steg med 50 - 700 milj. och nettokreditgivningen sjönk med 150 - 1300 milj. mk i hela tidsserien.

Offentliga samfund

Vid bokföringen av transfereringar mellan staten och kommunerna togs ny praxis i bruk; inkomst- och kapitalöverföringar från

staten till kommunerna bokförs enligt kommunernas bokföring och inkomst- och kapitalöverföringarna från kommuner till staten bokförs enligt statens bokföring. Tidigare bokfördes inkomstöverföringarna enligt kommunernas bokföring och kapitalöverföringarna enligt statens bokföring.

Staten

Kapitalförslitningen på kapitalfinansieringskontot ändrades. Institutionella förslitningsposter korrigerades med hjälp av en separat kapitalstocksmodell, varför förslitningen ökade under de senaste åren med drygt 100 milj. mark. Vid markinköp används nu uppgifterna i fastigheternas köpeskillingsregister korrigerade med expropriationsuppgifter. Beräkningsmetoden för lagerändring reviderades när det gäller beredskapslager; genomsnittsprissättningen slopades och ändringen av balansernas lagerstock godkändes som lagerändring.

Kommuner och kommunalförbund

Socialbidragen utökades med statens andel av förskott på utkomststöd, som kommuner får som övrig inkomstöverföring och betalar vidare till hushållen. Socialbidragen som kommunerna betalat ökade på grund av korrigeringsarna med 80 - 130 milj. mk. Ändringen av bokföringsprincipen för överföringar mellan staten och kommuner höjde den kommunala sektorns inkomstoch kapitalöverföringar med 120 - 320 milj. mk. Den kommunala sektorns nya nettokreditgivningsserie understöds bättre än förut av den information finansieringskonton.

Icke vinstsyftande samfund

I icke vinstsyftande samfund gjordes inga ändringar i bostadssamfunden. De övriga samfundens inkomstnivå steg med 70 - 480 milj. mk. Detta berodde närmast på dividendinkomsternas nivåhöjning och medtagandet av de insamlings-, donations- o.dyl. inkomster som företagen betalat. Utgifterna ökade mest under åren 1983-84, med 130. Ränteutgifternas nivåkorrigering på 1980-talet samt korrigeringen av strejkunderstöden ökade utgifterna. Nivåhöjningen av investeringar och förslitning på kapitalfinansieringskontot berodde förutom på korrigeringen av den icke vinstsyftande verksamheten även på medtagandet av bostadsinvesteringar och investeringar inom företagerverksamhet.

I KANSANTALouden SULAUTETUT TILIT
I NATIONALEKONOMINS KONSOLIDERADE KONTON
I CONSOLIDATED ACCOUNTS

1.1.1. BRUTTOKANSANTUOTE JA BRUTTOKANSANTUOTTEEN KÄYTTÖ
BRUTTONATIONALPRODUKTEN OCH ANDVÄNDNINGEN AV BRUTTONATIONALPRODUKTEN
GROSS DOMESTIC PRODUCT AND EXPENDITURE ON THE GROSS DOMESTIC PRODUCT

KÄYPIIN HINTOIHIN - LÖPANDE PRISER - CURRENT PRICES

1 000 000 MK

	1976	1977	1978	1979	1980	1981	1982	1983	1984	1985	1986
01 Palkat - Löner Wages and salaries	56315	60015	63569	72881	85290	98926	109896	122427	136368	150138	160593
02 Työnantajain sosiaalivakuutusmaksut Arbetsgivarnas socialförsäkringsavgifter Employers' contributions to social security schemes	12193	13992	14491	16435	19370	22198	24239	26183	29077	33923	36561
03 Toimintaylijäämä - Driftöverskott Operating surplus	21384	22890	28034	36081	39720	42406	50009	57957	65632	66106	65498
04 Kiinteän pääoman kuluminen - Kapitalförslitning Consumption of fixed capital	17532	20326	22403	25006	28958	32824	36598	40563	44749	49198	53547
05 Välilliset verot - Indirekta skatter Indirect taxes	14691	17298	19660	22407	25714	29728	33208	36978	43532	47806	52502
06 Miinus tukipalkkiot - Minus subventioner Less subsidies	4472	4731	4781	5818	6227	7265	7763	8878	9791	10347	11465
07 Bruttokansantuote markkinahintaan Bruttonationalprodukten till marknadspris Gross domestic product in purchasers' values .	117643	129790	143376	166992	192825	218817	246187	275230	309567	336824	357236
08 Kulutusmenot - Konsumtionsutgifter Final consumption expenditure	87162	96715	106884	121597	139265	159000	181958	204330	225918	249882	268767
09 Yksityiset kulutusmenot Privata konsumtionsutgifter Private final consumption expenditure	65856	72715	80540	91724	104375	118165	135301	151003	166177	181664	194654
10 Julkiset kulutusmenot Offentliga konsumtionsutgifter Government final consumption expenditure ...	21306	24000	26344	29873	34890	40835	46657	53327	59741	68218	74113
11 Varastojen lisäys - Lagerökning Increase in stocks	-1470	-1777	-2786	3723	6687	2001	2097	-174	1511	-440	-147
12 Kiinteän pääoman bruttomuodostus Bruttobildning av fast kapital Gross fixed capital formation	33179	35485	34842	39258	49130	55325	62246	70047	73425	80052	82388
13 Yksityinen kiinteän pääoman bruttomuodostus Privat bruttbildning av fast kapital Private gross fixed capital formation	29332	31173	30263	34207	43028	48383	54137	60812	63820	69599	71358
14 Julkinen kiinteän pääoman bruttomuodostus Offentlig bruttbildning av fast kapital Government gross fixed capital formation .	3847	4312	4579	5051	6102	6942	8109	9235	9605	10453	11030
15 Tavaroiden ja palvelusten vienti Export av varor och tjänster Exports of goods and services	29537	36974	43037	52546	63489	72357	75801	82735	94190	98173	94803
16 Miinus tavaroiden ja palvelusten tuonti Minus import av varor och tjänster Less imports of goods and services	31823	34727	37390	49948	65016	69250	73762	81361	86137	94893	90220
17 Tilastollinen ero - Statistisk differens Statistical discrepancy	1058	-2880	-1211	-184	-730	-616	-2153	-347	660	4050	1645
18 Bruttokansantuotteen käyttö markkinahintaan Andvändningen av bruttonationalprodukten till marknadspris Expenditure on the gross domestic product in purchasers' values	117643	129790	143376	166992	192825	218817	246187	275230	309567	336824	357236

1.1.2. BRUTTOKANSANTUOTE JA BRUTTOKANSANTUOTTEEN KÄYTTÖ
 BRUTTONATIONALPRODUKTEN OCH ANDVÄNDNINGEN AV BRUTTONATIONALPRODUKTEN
 GROSS DOMESTIC PRODUCT AND EXPENDITURE ON THE GROSS DOMESTIC PRODUCT

1985 HINTOIHIN - 1985 ÅRS PRISER - 1985 PRICES

1 000 000 MK

	1976	1977	1978	1979	1980	1981	1982	1983	1984	1985	1986
07 Bruttokansantuote markkinahintaan Bruttonationalprodukten till marknadspris Gross domestic product in purchasers' values .	251193	251483	256962	275827	290682	295407	306098	315249	325505	336824	344996
08 Kulutusmenot - Konsumtionsutgifter Final consumption expenditure	192735	193031	198638	208653	214046	218382	227902	234443	240910	249882	259396
09 Yksityiset kulutusmenot Privata konsumtionsutgifter Private final consumption expenditure	144742	143014	146553	154598	157702	159615	167053	171330	176038	181664	188839
10 Julkiset kulutusmenot Offentliga konsumtionsutgifter Government final consumption expenditure ...	47993	50017	52085	54055	56344	58767	60849	63113	64872	68218	70557
11 Varastojen lisäys - Lagerökning Increase in stocks	-3370	-3652	-5219	6436	9571	2428	2443	-124	1520	-440	158
12 Kiinteän pääoman bruttomuodostus Bruttobildning av fast kapital Gross fixed capital formation	70040	67596	62912	64809	71568	73118	76362	79468	77786	80052	79110
13 Yksityinen kiinteän pääoman bruttomuodostus Privat bruttbildning av fast kapital Private gross fixed capital formation	61787	59267	54547	56271	62501	63834	66269	69001	67584	69599	68499
14 Julkinen kiinteän pääoman bruttomuodostus Offentlig bruttbildning av fast kapital Government gross fixed capital formation .	8253	8329	8365	8538	9067	9284	10093	10467	10202	10453	10611
15 Tavaroiden ja palvelusten vienti Export av varor och tjänster Exports of goods and services	58207	67355	73373	79799	86509	90781	89792	92001	96993	98173	99585
16 Miinus tavaroiden ja palvelusten tuonti Minus import av varor och tjänster Less imports of goods and services	71941	70857	68225	80752	87451	83372	85415	87959	88857	94893	99322
17 Tilastollinen ero - Statistisk differens Statistical discrepancy	5522	-1990	-4517	-3118	-3561	-5930	-4986	-2580	-2847	4050	6069
18 Bruttokansantuotteen käyttö markkinahintaan Andvändningen av bruttonationalprodukten till marknadspris Expenditure on the gross domestic product in purchasers' values	251193	251483	256962	275827	290682	295407	306098	315249	325505	336824	344996

1.2. KANSANTULO JA KANSANTALouden KÄYTETTÄVISSÄ OLEVA TULO
 NATIONALINKOMST OCH DISPONIBEL NATIONALINKOMST
 NATIONAL INCOME AND NATIONAL DISPOSABLE INCOME

1 000 000 mk

	1976	1977	1978	1979	1980	1981	1982	1983	1984	1985	1986
01 Kotimaiset tuotannontekijätulot - Inhemiska faktorinkomster - Domestic factor incomes	89892	96897	106094	125397	144380	163530	184144	206567	231077	250167	262652
02 Palkat - Löner - Wages and salaries	56315	60015	63569	72881	85290	98926	109896	122427	136368	150138	160593
03 Työnantajain sosiaalivakuutusmaksut - Arbetsgivarnas socialförsäkringsavgifter - Employers' contributions to social security schemes	12193	13992	14491	16435	19370	22198	24239	26183	29077	33923	36561
04 Toimintaylijäämä - Driftsöverskott - Operating surplus	21384	22890	28034	36081	39720	42406	50009	57957	65632	66106	65498
05 Tuotannontekijätulot ulkomailta, netto - Faktorinkomster från utlandet, netto - Factor incomes from the rest of the world, net	-1858	-2476	-2692	-2773	-3242	-4405	-5347	-5794	-7104	-6709	-7339
06 Palkat ja työnantajain sosiaalivakuutusmaksut ulkomailta, netto - Löner och arbetsgivarnas socialförsäkringsavgifter från utlandet, netto - Compensation of employees receivable from the rest of the world, net	71	158	235	323	365	377	482	488	238	255	341
07 Omaisuus- ja yrittäjätulot ulkomailta, netto - Förmögenhets- och företagarkin- komster från utlandet, netto - Property and entrepreneurial income receivable from the rest of the world, net	-1929	-2634	-2927	-3096	-3607	-4782	-5829	-6282	-7342	-6964	-7680
08 Välilliset verot - Indirekta skatter - Indirect taxes	14691	17298	19660	22407	25714	29728	33208	36978	43532	47806	52502
09 Miinus tukipalkkiot - Minus subventioner - Less subsidies	4472	4731	4781	5818	6227	7265	7763	8878	9791	10347	11465
10 Kansantulo - Nationalinkomst - National income ...	98253	106988	118281	139213	160625	181588	204242	228873	257714	280917	296350
11 Muut tulonsiirrot ulkomailta, netto - Övriga transfereringar från utlandet, netto - Other current transfers received from the rest of the world, net	-169	-195	-205	-297	-394	-483	-632	-799	-998	-1088	-1744
12 Kansantalouden käytettävissä oleva tulo - Disponibel nationalinkomst - Total national disposable income	98084	106793	118076	138916	160231	181105	203610	228074	256716	279829	294606
13 Kulutusmenot - Konsumtionsutgifter - Final consumption expenditure	87162	96715	106884	121597	139265	159000	181958	204330	225918	249882	268767
14 Säästö - Sparande - Saving	10922	10078	11192	17319	20966	22105	21652	23744	30798	29947	25839
15 Kansantalouden käytettävissä olevan tulon käyttö - Användning av disponibel national- inkomst - Appropriation of total national disposable income	98084	106793	118076	138916	160231	181105	203610	228074	256716	279829	294606

1.3. KANSANTALouden PÄÄMATALOUSTOIMET
 NATIONALEKONOMINS KAPITALTRANSAKTIONER
 CAPITAL TRANSACTIONS OF THE NATION

1 000 000 MK

	1976	1977	1978	1979	1980	1981	1982	1983	1984	1985	1986
01 Varastojen lisäys - Lagerökning - Increase in stocks	-1470	-1777	-2786	3723	6687	2001	2097	-174	1511	-440	-147
02 Kiinteän pääoman bruttomuodostus - Bruttobildning av fast kapital - Gross fixed capital formation	33179	35485	34842	39258	49130	55325	62246	70047	73425	80052	82388
03 Muut aineettomien varojen ostot ulkomailta, netto - Köp av övriga immateriella tillgångar från utlandet, netto - Purchases of intangible assets n.e.c. from the rest of the world, net	-	-	-	-	-	-	-	-	-	-	-
04 Nettoluotonanto ulkomaille - Nettokreditgivning till utlandet - Net lending to the rest of the world	-4313	-424	2750	-600	-5213	-1783	-3943	-5219	-93	-4517	-4500
05 Tilastollinen ero - Statistisk differens - Statistical discrepancy	1058	-2880	-1211	-184	-730	-616	-2153	-347	660	4050	1645
06 Varallisuuden bruttomuodostus - Förmögenhetsbildning, brutto - Gross accumulation	28454	30404	33595	42197	49874	54927	58247	64307	75503	79145	79386
07 Säästö - Sparande - Saving	10922	10078	11192	17319	20966	22105	21652	23744	30798	29947	25839
08 Kiinteän pääoman kuluminen - Kapitalförslitning - Consumption of fixed capital	17532	20326	22403	25006	28958	32824	36598	40563	44749	49198	53547
09 Pääomansirrot ulkomailta, netto - Kapitaltransfereringar från utlandet, netto - Capital transfers received from the rest of the world, net	-	-	-	-128	-50	-2	-3	-	-44	-	-
10 Varallisuuden bruttomuodostuksen rahoitus - Finansiering av förmögenhetsbildning, brutto - Finance of gross accumulation	28454	30404	33595	42197	49874	54927	58247	64307	75503	79145	79386
11 Rahoitusvarojen nettohankinta - Nettoanskaffning av finansilla tillgångar - Net acquisition of financial assets	37912	37157	46084	58610	68239	70770	100099	95954	134452	116615	-
12 Nettoluotonanto ulkomaille - Nettokreditgivning till utlandet - Net lending to the rest of the world	-4313	-424	2750	-600	-5213	-1783	-3943	-5219	-93	-4517	-4500
13 Velkojen nettohankinta - Nettoanskaffning av skulder - Net incurrence of liabilities	40693	38289	42432	59315	72932	72845	104306	100883	134177	121514	-
14 Tilastollinen ero - Statistisk differens - Statistical discrepancy	1532	-708	902	-105	520	-292	-264	290	368	-382	-
15 Velkojen nettohankinta ja nettoluotonanto ul- komaille - Nettoanskaffning av skulder och nettokreditgivning till utlandet - Net inc- urrence of liabilities and net lending to the rest of the world	37912	37157	46084	58610	68239	70770	100099	95954	134452	116615	-

1.4. ULKOMAISET TALOUSTOIMET
UTLÄNDSKA TRANSAKTIONER
EXTERNAL TRANSACTIONS

1 000 000 MK

	1976	1977	1978	1979	1980	1981	1982	1983	1984	1985	1986
01 Tavaroiden ja palvelusten vienti - Export av varor och tjänster - Exports of goods and services	29537	36974	43037	52546	63489	72357	75801	82735	94190	98173	94803
02 Tavaroiden vienti - Export av varor - Exports of goods	24358	30743	34983	43217	52594	58913	61914	67960	78961	82475	81389
03 Muu vienti - Övrig export - Other exports	5179	6231	8054	9329	10895	13444	13887	14775	15229	15698	13414
04 Palkat ja työnantajain sosiaalivakuutusmaksut ulkomailta - Löner och arbetsgivarnas socialförsäkringsavgifter från utlandet - Compensation of employees from the rest of the world	99	193	276	369	413	430	539	559	314	334	420
05 Omaisuus- ja yrittäjätulot ulkomailta - Förmögenhets- och företagarinkomster från utlandet - Property and entrepreneurial income from the rest of the world	445	416	667	1086	1594	2642	3005	3106	4569	5887	6592
06 Muut tulonsiirrot ulkomailta - Övriga transfereringar från utlandet - Other current transfers from the rest of the world	547	640	721	956	1237	1799	2174	2713	3278	3416	3173
07 Tulot yhteensä - Inkomster sammanlagt - Current receipts	30628	38223	44701	54957	66733	77228	81519	89113	102351	107810	104988
08 Tavaroiden ja palvelusten tuonti - Import av varor och tjänster - Imports of goods and services	31823	34727	37390	49948	65016	69250	73762	81361	86137	94893	90220
09 Tavaroiden tuonti - Import av varor - Imports of goods	28490	30704	32335	44119	58046	60713	64542	70731	73496	80764	77224
10 Muu tuonti - Övrig import - Other imports	3333	4023	5055	5829	6970	8537	9220	10630	12641	14129	12996
11 Palkat ja työnantajain sosiaalivakuutusmaksut ulkomaille - Löner och arbetsgivarnas socialförsäkringsavgifter till utlandet - Compensation of employees to the rest of the world	28	35	41	46	48	53	57	71	76	79	79
12 Omaisuus- ja yrittäjätulot ulkomaille - Förmögenhets- och företagarinkomster till utlandet - Property and entrepreneurial income to the rest of the world ...	2374	3050	3594	4182	5201	7424	8834	9388	11911	12851	14272
13 Muut tulonsiirrot ulkomaille - Övriga transfereringar till utlandet - Other current transfers to the rest of the world	716	835	926	1253	1631	2282	2806	3512	4276	4504	4917
14 Menot yhteensä - Utgifter sammanlagt - Current disbursements	34941	38647	41951	55429	71896	79009	85459	94332	102400	112327	109488
15 Vaihtotaseen ylijäämä - Överskott i bytesbalansen - Surplus on current transactions	-4313	-424	2750	-472	-5163	-1781	-3940	-5219	-49	-4517	-4500
16 Pääomansiirrot ulkomailta, netto - Kapitaltransfereringar från utlandet, netto - Capital transfers from the rest of the world	0	0	0	-128	-50	-2	-3	0	-44	0	0
17 Miinus aineettomien varojen ostot ulkomailta, netto - Minus köp av immateriella tillgångar från utlandet, netto - Less purchases of intangible assets n.e.c. from the rest of the world, net	-	-	-	-	-	-	-	-	-	-	-
18 Nettoluotonanto ulkomaille - Netkreditgivning till utlandet - Net lending to the rest of the world	-4313	-424	2750	-600	-5213	-1783	-3943	-5219	-93	-4517	-4500

1.6. BRUTTOKANSANTUOTE JA BRUTTOKANSANTUOTTEEN KÄYTTÖ, HINTAINDEKSIT
 BRUTTONATIONALPRODUKTEN OCH ANVÄNDNINGEN AV BRUTTONATIONALPRODUKTEN, PRISINDEKSAR
 GROSS DOMESTIC PRODUCT AND EXPENDITURE ON THE GROSS DOMESTIC PRODUCT, PRICEINDICES

1985 = 100

	1976	1977	1978	1979	1980	1981	1982	1983	1984	1985	1986
07 Bruttokansantuote markkinahintaan Bruttonationalprodukten till marknadspris Gross domestic product in purchasers' values .	46.8	51.6	55.8	60.5	66.3	74.1	80.4	87.3	95.1	100.0	103.5
08 Kulutusmenot - Konsumtionsutgifter Final consumption expenditure	45.2	50.1	53.8	58.3	65.1	72.8	79.8	87.2	93.8	100.0	103.6
09 Yksityiset kulutusmenot Privata konsumtionsutgifter Private final consumption expenditure	45.5	50.8	55.0	59.3	66.2	74.0	81.0	88.1	94.4	100.0	103.1
10 Julkiset kulutusmenot Offentliga konsumtionsutgifter Government final consumption expenditure ...	44.4	48.0	50.6	55.3	61.9	69.5	76.7	84.5	92.1	100.0	105.0
11 Varastojen lisäys - Lagerökning Increase in stocks	-	-	-	-	-	-	-	-	-	-	-
12 Kiinteän pääoman bruttomuodostus Bruttobildning av fast kapital Gross fixed capital formation	47.4	52.5	55.4	60.6	68.6	75.7	81.5	88.1	94.4	100.0	104.1
13 Yksityinen kiinteän pääoman bruttomuodostus Privat bruttbildning av fast kapital Private gross fixed capital formation	47.5	52.6	55.5	60.8	68.8	75.8	81.7	88.1	94.4	100.0	104.2
14 Julkinen kiinteän pääoman bruttomuodostus Offentlig bruttbildning av fast kapital Government gross fixed capital formation .	46.6	51.8	54.7	59.2	67.3	74.8	80.3	88.2	94.1	100.0	103.9
15 Tavaroiden ja palvelusten vienti Export av varor och tjänster Exports of goods and services	50.7	54.9	58.7	65.8	73.4	79.7	84.4	89.9	97.1	100.0	95.2
16 Miinus tavaroiden ja palvelusten tuonti Minus import av varor och tjänster Less imports of goods and services	44.2	49.0	54.8	61.9	74.3	83.1	86.4	92.5	96.9	100.0	90.8

MUUTOKSET - FÖRÄNDRINGAR - CHANGES, %

	1976	1977	1978	1979	1980	1981	1982	1983	1984	1985	1986
07 Bruttokansantuote markkinahintaan Bruttonationalprodukten till marknadspris Gross domestic product in purchasers' values .	-	10.2	8.1	8.5	9.6	11.7	8.6	8.6	8.9	5.1	3.5
08 Kulutusmenot - Konsumtionsutgifter Final consumption expenditure	-	10.8	7.4	8.3	11.6	11.9	9.7	9.2	7.6	6.6	3.6
09 Yksityiset kulutusmenot Privata konsumtionsutgifter Private final consumption expenditure	-	11.7	8.1	8.0	11.6	11.9	9.4	8.8	7.1	5.9	3.1
10 Julkiset kulutusmenot Offentliga konsumtionsutgifter Government final consumption expenditure ...	-	8.1	5.4	9.3	12.0	12.2	10.3	10.2	9.0	8.6	5.0
11 Varastojen lisäys - Lagerökning Increase in stocks	-	-	-	-	-	-	-	-	-	-	-
12 Kiinteän pääoman bruttomuodostus Bruttobildning av fast kapital Gross fixed capital formation	-	10.8	5.5	9.4	13.3	10.2	7.7	8.1	7.1	5.9	4.1
13 Yksityinen kiinteän pääoman bruttomuodostus Privat bruttbildning av fast kapital Private gross fixed capital formation	-	10.8	5.5	9.6	13.2	10.1	7.8	7.9	7.1	5.9	4.2
14 Julkinen kiinteän pääoman bruttomuodostus Offentlig bruttbildning av fast kapital Government gross fixed capital formation .	-	11.1	5.7	8.1	13.8	11.1	7.4	9.8	6.7	6.2	3.9
15 Tavaroiden ja palvelusten vienti Export av varor och tjänster Exports of goods and services	-	8.2	6.9	12.3	11.5	8.6	5.9	6.5	8.0	3.0	-4.8
16 Miinus tavaroiden ja palvelusten tuonti Minus import av varor och tjänster Less imports of goods and services	-	10.8	11.8	12.9	20.2	11.7	4.0	7.1	4.8	3.2	-9.2

1.7. BRUTTOKANSANTUOTE JA BRUTTOKANSANTUOTTEEN KÄYTTÖ, VOLYYMI-INDEKSIT
 BRUTTONATIONALPRODUKTEN OCH ANVÄNDNINGEN AV BRUTTONATIONALPRODUKTEN, VOLYMINDEKAR
 GROSS DOMESTIC PRODUCT AND EXPENDITURE ON THE GROSS DOMESTIC PRODUCT, VOLUMEINDICES

1985 = 100

	1976	1977	1978	1979	1980	1981	1982	1983	1984	1985	1986
07 Bruttokansantuote markkinahintaan Bruttonationalprodukten till marknadspris Gross domestic product in purchasers' values .	74.6	74.7	76.3	81.9	86.3	87.7	90.9	93.6	96.6	100.0	102.4
08 Kulutusmenot - Konsumtionsutgifter Final consumption expenditure	77.1	77.2	79.5	83.5	85.7	87.4	91.2	93.8	96.4	100.0	103.8
09 Yksityiset kulutusmenot Privata konsumtionsutgifter Private final consumption expenditure	79.7	78.7	80.7	85.1	86.8	87.9	92.0	94.3	96.9	100.0	103.9
10 Julkiset kulutusmenot Offentliga konsumtionsutgifter Government final consumption expenditure ...	70.4	73.3	76.4	79.2	82.6	86.1	89.2	92.5	95.1	100.0	103.4
11 Varastojen lisäys - Lagerökning Increase in stocks	-	-	-	-	-	-	-	-	-	-	-
12 Kiinteän pääoman bruttomuodostus Bruttobildning av fast kapital Gross fixed capital formation	87.5	84.4	78.6	81.0	89.4	91.3	95.4	99.3	97.2	100.0	98.8
13 Yksityinen kiinteän pääoman bruttomuodostus Privat bruttbildning av fast kapital Private gross fixed capital formation	88.8	85.2	78.4	80.9	89.8	91.7	95.2	99.1	97.1	100.0	98.4
14 Julkinen kiinteän pääoman bruttomuodostus Offentlig bruttbildning av fast kapital Government gross fixed capital formation .	79.0	79.7	80.0	81.7	86.7	88.8	96.6	100.1	97.6	100.0	101.5
15 Tavaroiden ja palvelusten vienti Export av varor och tjänster Exports of goods and services	59.3	68.6	74.7	81.3	88.1	92.5	91.5	93.7	98.8	100.0	101.4
16 Miinus tavaroiden ja palvelusten tuonti Minus import av varor och tjänster Less imports of goods and services	75.8	74.7	71.9	85.1	92.2	87.9	90.0	92.7	93.6	100.0	104.7

MUUTOKSET - FÖRÄNDRINGAR - CHANGES, %

	1976	1977	1978	1979	1980	1981	1982	1983	1984	1985	1986
07 Bruttokansantuote markkinahintaan Bruttonationalprodukten till marknadspris Gross domestic product in purchasers' values .	-	0.1	2.2	7.3	5.4	1.6	3.6	3.0	3.3	3.5	2.4
08 Kulutusmenot - Konsumtionsutgifter Final consumption expenditure	-	0.2	2.9	5.0	2.6	2.0	4.4	2.9	2.8	3.7	3.8
09 Yksityiset kulutusmenot Privata konsumtionsutgifter Private final consumption expenditure	-	-1.2	2.5	5.5	2.0	1.2	4.7	2.6	2.7	3.2	3.9
10 Julkiset kulutusmenot Offentliga konsumtionsutgifter Government final consumption expenditure ...	-	4.2	4.1	3.8	4.2	4.3	3.5	3.7	2.8	5.2	3.4
11 Varastojen lisäys - Lagerökning Increase in stocks	-	-	-	-	-	-	-	-	-	-	-
12 Kiinteän pääoman bruttomuodostus Bruttobildning av fast kapital Gross fixed capital formation	-	-3.5	-6.9	3.0	10.4	2.2	4.4	4.1	-2.1	2.9	-1.2
13 Yksityinen kiinteän pääoman bruttomuodostus Privat bruttbildning av fast kapital Private gross fixed capital formation	-	-4.1	-8.0	3.2	11.1	2.1	3.8	4.1	-2.1	3.0	-1.6
14 Julkinen kiinteän pääoman bruttomuodostus Offentlig bruttbildning av fast kapital Government gross fixed capital formation .	-	0.9	0.4	2.1	6.2	2.4	8.7	3.7	-2.5	2.5	1.5
15 Tavaroiden ja palvelusten vienti Export av varor och tjänster Exports of goods and services	-	15.7	8.9	8.8	8.4	4.9	-1.1	2.5	5.4	1.2	1.4
16 Miinus tavaroiden ja palvelusten tuonti Minus import av varor och tjänster Less imports of goods and services	-	-1.5	-3.7	18.4	8.3	-4.7	2.5	3.0	1.0	6.8	4.7

1.8. ASUKASTA KOHDEN LASKETTUJA TUNNUSLUKUJA
 VARIABLEN PER INVÁNARE
 VARIABLES PER CAPITA

	1976	1977	1978	1979	1980	1981	1982	1983	1984	1985	1986
Bruttokansantuote markkinahintaan, mk - Bruttonationalprodukten till marknadspris, mk - Gross domestic product, mk	24893	27388	30165	35046	40340	45587	51002	56678	63410	68712	72624
Volyymi-indeksi - Volymindeks - Volumeindex	77.4	77.2	78.7	84.2	88.5	89.6	92.3	94.5	97.0	100.0	102.1
Gross national product	24500	26865	29599	34464	39662	44669	49894	55485	61955	67343	71132
Yksityiset kulutusmenot, mk - Privata konsumtionsutgifter, mk - Private consumption expenditure, mk	13935	15344	16945	19250	21836	24618	28030	31096	34039	37059	39572
Volyymi-indeksi - Volymindeks - Volumeindex	82.6	81.4	83.2	87.5	89.0	89.7	93.4	95.2	97.3	100.0	103.6
Julkiset kulutusmenot, mk - Offentliga konsumtionsutgifter, mk - General government final consumption expenditure, mk	4508	5064	5543	6269	7299	8507	9666	10982	12237	13916	15067
Volyymi-indeksi - Volymindeks - Volumeindex	73.0	75.8	78.7	81.5	84.7	88.0	90.6	93.4	95.5	100.0	103.1
Kansantulo - Nationalinkomst - National income, mk	20790	22576	24886	29216	33604	37831	42312	47132	52789	57307	60246
Keskiväkiluku, 1000 henkeä - Medelfolkmängden, 1000 personer - Mean population, 1000 persons	4726	4739	4753	4765	4780	4800	4827	4856	4882	4902	4919

- II TUOTANTO JA TYÖLLISYYS
- II PRODUKTION OCH SYSSLSÄTTNING
- II PRODUCTION AND EMPLOYMENT

2.1.1. ARVONLISÄYS TUOTTAJAHINTAAN TOIMIALOITTAIN
 FÖRÄDLINGSVÄRDE TILL PRODUCENTPRIS ENLIGT NÄRINGSGRÉN
 VALUE ADDED IN BASIC VALUES BY KIND OF ECONOMIC ACTIVITY

KÄYPIIN HINTOIHIN - LÖPANDE PRISER - CURRENT PRICES

1 000 000 MK

116	1976	1977	1978	1979	1980	1981	1982	1983	1984	1985	1986	
211 Yrittäjätoiminta												
Näringslivet												
1	Maa-, metsä- ja kalatalous, metsästys Jordbruk, skogsbruk, fiske och jakt...	10694	11478	11883	13905	16737	17411	19414	21059	23301	24125	23936
11	Maatalous Jordbruk.....	5625	5782	6210	6692	7940	7806	9607	11399	12441	12425	13281
12	Metsätalous Skogsbruk.....	4766	5349	5222	6708	8239	8992	9142	8988	10092	10954	9943
13	Kalatalous ja metsästys Fiske och jakt.....	303	347	451	505	558	613	665	672	768	746	712
2	Kaivos- ja muu kaivannaistoiminta Brytning av mineraliska produkter.....	458	498	538	767	859	798	918	983	1113	1193	1039
3	Teollisuus Tillverkning.....	28446	30273	34549	41763	48481	53092	57235	63279	70653	74588	75096
31	Elintarv., juomien ja tupakan valm. Livsmedels-, dryckesvaru-, tobaksv.t....	3717	4349	4332	4480	5092	6012	6786	7446	8217	8615	9479
32	Tekstiilien, vaatteiden, nahkatuott.v. Textil-, beklädnads-, lädvarutill....	2617	2670	2823	3389	4050	4594	4643	4490	4832	5188	4929
331	Puutavaran pl. kalusteiden valmistus Trävarutillv., utom möbeltillverkning..	1506	1954	2270	3112	4099	3253	2808	3866	4263	3529	3655
332	Ei-metallisten kalusteiden valmistus Tillv. av möbelvaror utom av metall...	545	573	671	797	975	1147	1242	1303	1278	1293	1233
341	Massan, paperin ja paperituott. valm. Massa-, pappers- o pappersvarutillv....	2716	3058	4396	6117	7246	7645	6673	7697	10303	9867	9809
342	Graafinen tuotanto, kustannustoiminta Grafisk produktion, forlagsverksamhet..	1841	2000	2325	2720	3171	3721	4205	4930	5583	6028	6339
35	Kemiall., maaöljy-, kumi-, muovituott.v Kemiska, petrol.-, gummi-, plastprod.t...	3010	3467	4278	5399	5766	6494	6460	7355	7760	8438	7829
36	Savi-, lasi- ja kivituohteiden valm. Ler-, glas- o stenproduktstillverkn....	1225	1351	1342	1710	2015	2204	2770	3255	3104	3204	3416
37	Metallien valmistus Metallframställning.....	1143	1251	1783	2294	2342	1926	2197	2600	3108	3045	3232
381	Metallituotteiden ja koneiden valm. Metallvaru- och maskintillverkning....	5351	5459	5877	6688	7901	9271	11142	11447	12738	14191	14104
383	Sähkötek. ja hienomek. tuott. valm. Tillv. av elektriska o finmek. prod...	1890	1946	1933	2277	2711	3373	3932	4306	4642	5463	6370
384	Kulkuneuvojen valmistus Transportmedelstillverkning.....	2642	1910	2203	2451	2702	3025	3880	4064	4228	5032	4028
39	Muu valmistus Annan tillverkning.....	243	285	316	329	411	427	497	520	597	695	673
4	Sähkö-, kaasu- ja vesihuolto El-, gas- och vattenförsörjning.....	2994	3820	4202	4908	4941	6657	7474	7783	8003	8768	8901
5	Rakennustoiminta Byggnadsverksamhet.....	10139	10664	10811	11986	13692	15533	17803	20768	22541	22880	24386
51	Talonrakennustoiminta Husbyggnadsverksamhet.....	7375	7849	7971	8908	10128	11533	13417	16101	17393	17154	18259

2.1.1. (JATK.-FORTS.-CONT.)

	1976	1977	1978	1979	1980	1981	1982	1983	1984	1985	1986
116											*
211 Yrittäjätöiminta											
Näringslivet											
52	Maa- ja vesirakennustoiminta										
	Anläggningsverksamhet.....										
	2764	2815	2840	3078	3564	4000	4386	4667	5148	5726	6127
6	Kauppa, ravitsemis- ja majoitustoim.										
	Varuhandel, restaur.- o hotellverks....										
	12641	13326	14680	17181	20268	23022	25946	28776	31703	35179	36949
611	Tukkukauppa ja agentuuritoiminta										
	Partihandel och agenturverksamhet.....										
	4835	5159	5680	6843	8260	9480	10717	11934	13232	14809	15145
612	Vähittäiskauppa										
	Detaljhandel.....										
	5997	6234	6805	7769	9036	10114	11332	12434	13552	14805	15665
63	Ravitsemis- ja majoitustoiminta										
	Restaurang- och hotellverksamhet.....										
	1809	1933	2195	2569	2972	3428	3897	4408	4919	5565	6139
7	Kuljetus, varastointi, tietoliikenne										
	Samfärdsel, lagring, post- o telekomm...										
	8282	9312	10380	12323	13644	15462	16944	18969	21420	23406	25105
71	Kuljetus ja varastointi										
	Samfärdsel och lagring.....										
	6075	6779	7521	9155	10212	11614	12438	13728	15533	16926	18167
72	Tietoliikenne										
	Post- och telekommunikationer.....										
	2207	2533	2859	3168	3432	3848	4506	5241	5887	6480	6938
8	Rah.-, vak.-, kiint.-, liike-el.palv.t.										
	Bank-, försäkr.-, fastigh.-, uppdragsv...										
	14732	16534	18371	20653	24275	28743	33558	37974	43909	49066	55457
811	Rahoitustoiminta										
	Finansieringsverksamhet.....										
	2809	3174	3372	3826	5012	5966	6427	7094	8812	10610	12554
812	Vakuutustoiminta										
	Försäkringsverksverksamhet.....										
	887	1094	1397	1473	1620	1870	2187	2630	2651	2367	2297
83	Asuntojen omistus										
	Bostadsförvaltning.....										
	7225	8016	8834	9673	10452	12467	14573	16158	17858	19267	20904
84	Muu kiinteistötoiminta										
	Annan fastighetsverksamhet.....										
	1497	1715	1906	2128	2515	2945	3306	3762	4421	5317	6215
85	Liike-elämää palveleva toiminta										
	Uppdragsverksamhet.....										
	2314	2535	2862	3553	4676	5495	7065	8330	10167	11505	13487
9	Yhteiskunn.- ja henkilökoht. palvel.										
	Samhälls- och personliga tjänster.....										
	3661	4056	4484	5173	5950	6762	7636	8838	10115	11299	12714
92	Puhtaanapito										
	Renhållning.....										
	535	565	663	718	815	953	1090	1282	1502	1787	1977
931	Opetus ja tutkimustoiminta										
	Undervisning o forskningsverksamhet...										
	124	136	146	181	198	222	265	299	321	348	385
933	Lääkintä ja eläinlääkintäpalvelu										
	Hälso- o sjukvård, veterinärverksamh...										
	517	559	594	660	763	866	978	1177	1392	1567	1748
935	Elinkeino- ja ammattijärjestöt										
	Intresseorganisationer.....										
	210	238	255	302	343	399	456	513	579	650	735
94	Virkistys- ja kultt. palvelutoiminta										
	Rekreatiions- o kult.serv.verksamhet...										
	691	835	994	1192	1364	1568	1816	2138	2415	2657	3010
95	Kotitalouksia palveleva toiminta										
	Tjänster till hushållen.....										
	1584	1723	1832	2120	2467	2754	3031	3429	3906	4290	4859
1-9	Yhteensä										
	Sammanlagt.....										
	92047	99961	109898	128659	148847	167480	186928	208429	232758	250504	263583
212	Laskennalliset pankkipalvelut										
	Tillräknade banktjänster.....										
	-2704	-2997	-3447	-3631	-4678	-5299	-5564	-6165	-7188	-7976	-8970
	Yrittäjätöiminta yhteensä										
A	Näringslivet sammanlagt.....										
	89343	96964	106451	125028	144169	162181	181364	202264	225570	242528	254613

2.1.1. (JATK.-FORTS.-CONT.)

116	1976	1977	1978	1979	1980	1981	1982	1983	1984	1985	1986
* 220 Julkinen toiminta Offentlig verksamhet											
112 Maatalous											
Jordbruk.....	6	6	6	6	7	8	9	12	11	11	11
7 Kuljetus, varastointi, tietoliikenne Samfärdsel, lagring, post- o telekomm...	385	409	437	483	538	623	676	735	795	873	887
8 Rah.-, vak.-, kiint.-, liike-el. palv. t. Bank-, försäkr.-, fastigh.-uppdragsv....	323	346	373	411	460	525	600	687	741	844	926
81 Rahoitus- ja vakuustointi Finansierings- och försäkringsverks...	222	239	260	286	319	366	420	486	526	609	684
85 Liike-elämää palveleva toiminta Uppdragsverksamhet.....	101	107	113	125	141	159	180	201	215	235	242
9 Yhteiskunn. ja henkilökoht. palvel. Samhälls- och personliga tjänster.....	15075	16911	18533	21184	24263	28466	32857	37777	42683	48368	52798
91 Julkinen hallinto Offentlig förvaltning.....	4789	5326	5734	6520	7409	8835	10169	11666	12754	14010	14889
92 Puhtaanapito Renhållning.....	38	34	38	26	26	41	49	51	55	63	71
931 Opetus ja tutkimustoiminta Undervisning o forskningsverksamhet...	4658	5229	5703	6445	7312	8407	9630	11082	12125	13680	15171
933 Lääkintä ja eläinlääkintäpalvelu Hälsa- o sjukvård, veterinärverksamh...	3623	4062	4446	5102	5834	6815	7905	8963	10518	12092	13141
934 Sosiaalihuolto Socialvård.....	1549	1779	2054	2420	2883	3428	3990	4677	5674	6678	7509
94 Virkistys- ja kultt. palvelutoiminta Rekreatios- o kult.serv.verksamhet....	418	481	558	671	799	940	1114	1338	1557	1845	2017
Julkinen toiminta yhteensä											
B Offentlig verksamhet sammanlagt.....	15789	17672	19349	22084	25268	29622	34142	39211	44230	50096	54622
230 Voitto tavoittelematon toiminta Icke-vinstsyftande verksamhet											
91 Julkinen hallinto Offentlig förvaltning.....	37	41	45	50	56	63	70	78	88	96	102
931 Opetus ja tutkimustoiminta Undervisning o forskningsverksamhet...	558	548	490	533	618	691	770	843	909	999	1077
933 Lääkintä- ja eläinlääkintäpalvelu Hälsa- o sjukvård, veterinärverksamh...	184	202	225	265	308	360	415	473	568	651	719
934 Sosiaalihuolto Socialvård.....	173	205	230	276	325	374	426	506	582	645	712
935 Elinkeino- ja ammattijärjestöt Intressorganisationer.....	124	141	155	182	213	245	284	321	357	401	437
939 Aatteell. ja sivistyksell. yhteisöt Ideella och kult. organisationer.....	631	711	781	891	1026	1192	1370	1584	1767	2012	2170
94 Virkistys- ja kultt. palvelutoiminta Rekreatios- o kult.serv.verksamhet....	151	177	192	229	264	317	361	409	456	508	557
Voittoa tavoittelem. toim. yhteensä											
C Icke-vinstsyftande verks. sammanlagt..	1858	2025	2118	2426	2810	3242	3696	4214	4727	5312	5774

2.1.1. (JATK.-PORTS.-CONT.)

116	1976	1977	1978	1979	1980	1981	1982	1983	1984	1985	1986
240 Kotitalouspalvelu- toiminta Hushällstjänster											
Kotitalouspalvelutoiminta yht.											
D Hushällstjänster sammanlagt.....	336	386	405	482	534	603	635	638	710	736	720
E- Bruttokansantuote											
A+ Tuottajahintaan											
B+ Bruttonationalprod.											
C+D Till producentpris....	107326	117047	128323	150020	172781	195648	219837	246327	275237	298672	315729
111 Hyödykeverot											
F Varuanknutna indirekta skatter.....	14124	16661	18857	21542	24697	28509	31859	35361	41442	45358	49609
112 Hyödyketukipalkkiot											
G Varuanknutna subventioner.....	-3807	-3918	-3804	-4570	-4653	-5340	-5509	-6458	-7112	-7206	-8102
H- Bruttokansantuote											
E+ Markkinahintaan											
F+C Bruttonationalprod.											
Till marknadspris.....	117643	129790	143376	166992	192825	218817	246187	275230	309567	336824	357236

2.1.2. ARVONLISÄYS TUOTTAJAHINTAAN TOIMIALOITTAIN
FÖRÄDLINGSVÄRDE TILL PRODUCENTPRIS ENLIGT NÄRINGSRENN
VALUE ADDED IN BASIC VALUES BY KIND OF ECONOMIC ACTIVITY

1985 HINTOIHIN - 1985 ÅRS PRISER - 1985 PRICES

1 000 000 MK

216	1976	1977	1978	1979	1980	1981	1982	1983	1984	1985	1986
211 Yritystajatoiminta Näringslivet											*
1 Maa-, metsä- ja kalatalous, metsästys Jordbruk, skogsbruk, fiske och jakt...	20269	20568	20429	22970	24561	22639	22857	24015	24321	24125	23264
11 Maatalous Jordbruk.....	11382	10854	10374	10601	11561	10450	11630	13080	13116	12425	12572
12 Metsätalous Skogsbruk.....	8448	9237	9445	11711	12292	11478	10486	10195	10422	10954	9973
13 Kalatalous ja metsästys Fiske och jakt.....	439	477	610	658	708	711	741	740	783	746	719
2 Kaivos- ja muu kaivannaistoiminta Brytning av mineraliska produkter....	776	833	865	928	964	992	1110	1107	1149	1193	1210
3 Teollisuus Tillverkning.....	51879	51065	53224	58963	63846	65947	66867	68989	71768	74588	75412
31 Elintarv., juomien ja tupakan valm. Livsmedels-, dryckesvaru-, tobaksv.t....	6605	6444	6805	7220	7749	8089	8154	8345	8439	8615	8754
32 Tekstiilien, vaatteiden, nahkatuott.v. Textil-, beklädnads-, lädervarutill....	4860	4599	4620	5098	5288	5427	5273	4971	5017	5188	4937
331 Puutavaran pl. kalusteiden valmistus Trävarutillv., utom möbeltillverkning..	2620	2740	3018	3601	3928	3522	3246	3549	3662	3529	3596
332 Ei-metallisten kalusteiden valmistus Tillv. av möbelfaror utom av metall...	882	893	971	1105	1215	1270	1306	1367	1341	1293	1294
341 Massan, paperin ja paperituott. valm. Massa-, pappers- o pappersvarutillv....	6407	6338	7183	8157	8721	8774	8241	9009	9948	9867	10064
342 Graafinen tuotanto, kustannustoiminta Grafisk produktion, forlagsverksamhet..	4014	3972	4149	4511	4730	5034	5186	5515	5880	6028	6205
35 Kemiall., maadlyjy-, kumi-, muovituott.v Kemiska, petrol., gummi-, plastprod.t....	5971	6128	6573	7246	7478	7497	7312	7835	8121	8438	8509
36 Savi-, lasi- ja kivituuotteiden valm. Ler-, glas- o stenproduktstillverkn....	2276	2318	2286	2610	2885	2926	3173	3317	3128	3204	3114
37 Metallien valmistus Metallframställning.....	1481	1816	2223	2473	2532	2466	2576	2729	2938	3045	3113
381 Metallituotteiden ja koneiden valm. Metallvaru- och maskintillverkning....	8115	8326	8272	9322	10651	11861	12572	12346	13110	14191	14282
383 Sähköteln. ja hienomek.tuott. valm. Tillv. av elektriska o finmek. prod....	3124	3014	2993	3259	3821	3999	4124	4293	4663	5463	6084
384 Kulkuneuvojen valmistus Transportmedelstillverkning.....	5114	4033	3656	3859	4313	4524	5122	5130	4909	5032	4762
39 Muu valmistus Annan tillverkning.....	410	444	475	502	535	558	582	583	612	695	698
4 Sähkø-, kaas- ja vesihuolto El-, gas- och vattenförsörjning.....	5497	5933	6307	6735	7034	7342	7245	7561	8066	8768	8785
5 Rakennustoiminta Byggnadsverksamhet.....	20492	20662	20320	20444	21714	21408	22561	23460	22741	22880	22913
51 Talonrakennustoiminta Husbyggnadsverksamhet.....	14994	15505	15310	15415	16498	16074	17113	18161	17375	17154	17067

2.1.2. (JATK.-FORTS.-CONT.)

216	1976	1977	1978	1979	1980	1981	1982	1983	1984	1985	1986
* 211 Yrittäjätoiminta Näringslivet											
52 Maa- ja vesirakennustoiminta Anlagningsverksamhet.....	5498	5157	5010	5029	5216	5334	5448	5299	5366	5726	5846
6 Kauppa, ravitsemis- ja majoitustoim. Varuhandel, restaur.- o hotellverks....	28503	26600	27109	29083	30152	30105	31534	32165	33562	35179	36469
611 Tukku- ja agentuuritoiminta Partihandel och agenturverksamhet.....	10962	10426	10646	11665	12200	11860	12649	13060	13928	14809	15570
612 Vähittäiskauppa Detaljhandel.....	12854	11720	11906	12580	12940	13192	13735	13927	14272	14805	15135
63 Ravitsemis- ja majoitustoiminta Restaurang- och hotellverksamhet.....	4687	4454	4557	4838	5012	5053	5150	5178	5362	5565	5764
7 Kuljetus, varastointi, tietoliikenne Samfärdsel, lagring, post- o telekomm....	17382	17556	18114	20047	21186	21645	21701	22339	22915	23406	24032
71 Kuljetus ja varastointi Samfärdsel och lagring.....	13842	13861	14215	15887	16709	16756	16420	16601	16814	16926	17169
72 Tietoliikenne Post- och telekommunikationer.....	3540	3695	3899	4160	4477	4889	5281	5738	6101	6480	6863
8 Rah.-, vak.-, kiint.-, liike-el. palv. t. Bank-, försäkr.-, fastigh.-, uppdragsv....	30474	31330	32492	34228	36579	38036	40778	42910	46237	49066	52273
811 Rahoitustoiminta Finansieringsverksamhet.....	6386	6321	6063	6331	7151	7495	7834	8117	9256	10610	11847
812 Vakuutustoiminta Försäkringsverksamhet.....	1623	1715	2022	2055	2078	2167	2346	2498	2455	2367	2324
83 Asuntojen omistus Bostadsförvaltning.....	13629	14297	14945	15511	15825	16359	17235	18046	18799	19267	19976
84 Muu kiinteistötoiminta Annan fastighetsverksamhet.....	3343	3521	3680	3847	4010	4162	4320	4544	4879	5317	5681
85 Liike-elämä palveleva toiminta Uppdragsverksamhet.....	5493	5476	5782	6484	7515	7853	9043	9705	10848	11505	12445
9 Yhteiskunn.- ja henkilökoht. palvel. Samhälls- och personliga tjänster.....	9363	8892	8973	9202	9432	9678	10045	10441	10796	11299	11814
92 Puhtaanapito Renhållning.....	1219	1182	1294	1264	1286	1357	1432	1509	1618	1787	1848
931 Opetus ja tutkimustoiminta Undervisning o forskningsverksamhet...	298	285	274	312	324	326	353	354	350	348	362
933 Lääkintä ja eläinlääkintäpalvelu Hälso- o sjukvård, veterinärverksamh....	1624	1560	1452	1428	1433	1435	1450	1501	1539	1567	1594
935 Elinkeino- ja ammattijärjestöt Intresseorganisationer.....	475	500	507	528	548	567	591	609	628	650	677
94 Virkistys- ja kultt. palvelutoiminta Rekreations- o kult.serv.verksamhet...	1650	1712	1868	1978	2114	2188	2330	2441	2524	2657	2841
95 Kotitalouksia palveleva toiminta Tjänster till hushållen.....	4097	3653	3578	3692	3727	3805	3889	4027	4137	4290	4492
1-9 Yhteensä Sammanlagt.....	184635	183439	187833	202600	215468	217792	224698	232987	241555	250504	256172
212 Laskennalliset pankkipalvelut Tillräknade banktjänster.....	-5859	-5666	-5951	-5823	-6535	-6412	-6549	-6920	-7423	-7976	-8506
Yrittäjätoiminta yhteensä A Näringslivet sammanlagt.....	178776	177773	181882	196777	208933	211380	218149	226067	234132	242528	247666

2.1.2. (JATK.-FORTS.-CONT.)

216	1976	1977	1978	1979	1980	1981	1982	1983	1984	1985	1986	*
220 Julkinen toiminta Offentlig verksamhet												
112 Maatalous Jordbruk.....	11	11	11	11	11	11	11	15	11	11	10	
7 Kuljetus, varastointi, tietoliikenne Samfärdsel, lagring, post- o telekomm...	830	838	829	832	844	881	867	846	850	873	832	
8 Rah.-, vak.-, kiint.-, liike-el. palvel. t. Bank-, försäkr.-, fastigh.-uppdragsv....	715	715	726	720	725	738	775	787	790	844	871	
81 Rahoitus- ja vakuutustoiminta Finansierings- och försäkringsverks...	505	505	516	505	503	517	544	553	558	609	644	
85 Liike-elämää palveleva toiminta Uppdragsverksamhet.....	210	210	210	215	222	221	231	234	232	235	227	
9 Yhteiskunn. ja henkilökoht. palvel. Samhälls- och personliga tjänster.....	34486	36123	37764	39449	40959	42878	44541	45930	47046	48368	49379	
91 Julkinen hallinto Offentlig förvaltning.....	10551	10950	11151	11646	12026	12883	13430	13865	13913	14010	13959	
92 Puhtaanapito Renhållning.....	81	70	69	45	45	60	65	59	59	63	67	
931 Opetus ja tutkimustoiminta Undervisning o forskningsverksamhet...	10748	11275	11787	12173	12536	12843	12978	13323	13374	13680	14030	
933 Lääkintä ja eläinlääkintäpalvelu Hälsa- o sjukvård, veterinärverksamh...	8551	8933	9361	9753	10031	10424	11016	11208	11654	12092	12358	
934 Sosiaalihuolto Socialvård.....	3641	3908	4300	4633	4999	5268	5555	5843	6317	6678	7067	
94 Virkistys- ja kultt. palvelutoiminta Rekreatios- o kult.serv.verksamhet....	914	987	1096	1199	1322	1400	1497	1632	1729	1845	1898	
Julkinen toiminta yhteensä B Offentlig verksamhet sammanlagt.....	36042	37687	39330	41012	42539	44508	46194	47578	48697	50096	51092	
230 Voitto- ja tavoittelematon toiminta Icke-vinstsyftande verksamhet												
91 Julkinen hallinto Offentlig förvaltning.....	78	78	88	88	88	88	88	91	95	96	97	
931 Opetus ja tutkimustoiminta Undervisning o forskningsverksamhet...	1218	1111	949	941	987	996	995	987	990	999	1012	
933 Lääkintä- ja eläinlääkintäpalvelu Hälsa- o sjukvård, veterinärverksamh...	376	391	416	442	467	492	511	526	612	651	675	
934 Sosiaalihuolto Socialvård.....	391	419	451	500	528	549	571	607	627	645	665	
935 Elinkeino- ja ammattijärjestöt Intressorganisationer.....	311	312	313	327	340	354	366	380	389	401	407	
939 Aatteell. ja sivistyksell. yhteisöt Ideella och kult. organisationer.....	1386	1457	1542	1608	1680	1773	1837	1941	1937	2012	2050	
94 Virkistys- ja kultt. palvelutoiminta Rekreatios- o kult.serv.verksamhet....	366	385	395	415	425	453	472	493	501	508	519	
Voittoa tavoittelem. toim. yhteensä C Icke-vinstsyftande verks. sammanlagt..	4126	4153	4154	4321	4515	4705	4840	5025	5151	5312	5425	

2.1.2. (JATK.-FORTS.-CONT.)

216	1976	1977	1978	1979	1980	1981	1982	1983	1984	1985	1986
240 Kotitalouspalvelu- toiminta Hushållstjänster											
Kotitalouspalvelutoiminta yht.											
D Hushållstjänster sammanlagt.....	1114	1085	1047	1067	982	950	881	812	774	736	691
E- Bruttokansantuote											
A+ Tuottajahintaan											
B+ Bruttonationalprod.											
C+D Till producentpris....	220058	220698	226413	243177	256969	261543	270064	279482	288754	298672	304874
111 Hyödykeverot											
F Varuanknutna indirekta skatter.....	37808	37387	37195	39546	40793	40772	42616	43437	44170	45358	46918
112 Hyödyketukipalkkiot											
G Varuanknutna subventioner.....	-6673	-6602	-6646	-6896	-7080	-6908	-6582	-7670	-7419	-7206	-6796
H- Bruttokansantuote											
E+ Markkinahintaan											
F+G Bruttonationalprod.											
Till marknadspris.....	251193	251483	256962	275827	290682	295407	306098	315249	325505	336824	344996

2.2. KOTIMAISET TUOTANNONTEKIJÄTULOT TOIMIALOITTAIN
INHEMSKA FAKTORINKOMSTER ENLIGT NÄRINGSREN
DOMESTIC FACTOR INCOMES BY KIND OF ECONOMIC ACTIVITY

1 000 000 MK

121	1976	1977	1978	1979	1980	1981	1982	1983	1984	1985	1986
211 Yrittäjätoiminta											
Näringslivet											
1	Maa-, metsä- ja kalatalous, metsästys										
Jordbruk, skogsbruk, fiske och jakt...	8957	9446	9612	11433	13956	14316	16287	17559	19623	20388	19990
122 -Palkat -Löner	1716	1806	1838	2139	2469	2880	3102	3163	3463	3614	3555
123 -Sos.vak.maksut -Soc.försäkr.avg.	360	405	401	459	551	623	645	615	703	736	739
132 -Toim.ylijäämä -Driftsöverskott.	6881	7235	7373	8835	10936	10813	12540	13781	15457	16038	15696
11	Maatalous										
Jordbruk.....	4542	4517	4794	5168	6241	5929	7789	9322	10271	10297	10990
122 -Palkat -Löner	518	538	600	713	838	1011	1130	1194	1305	1348	1405
123 -Sos.vak.maksut -Soc.försäkr.avg.	110	125	136	156	188	220	238	237	267	277	296
132 -Toim.ylijäämä -Driftsöverskott.	3914	3854	4058	4299	5215	4698	6421	7891	8699	8672	9289
12	Metsätalous										
Skogsbruk.....	4174	4662	4462	5866	7281	7907	7959	7702	8728	9491	8417
122 -Palkat -Löner	1189	1258	1227	1414	1618	1854	1956	1949	2134	2237	2124
123 -Sos.vak.maksut -Soc.försäkr.avg.	248	278	263	300	360	400	404	375	431	453	438
132 -Toim.ylijäämä -Driftsöverskott.	2737	3126	2972	4152	5303	5653	5599	5378	6163	6801	5855
13	Kalatalous ja metsästys										
Fiske och jakt.....	241	267	356	399	434	480	539	535	624	600	583
122 -Palkat -Löner	9	10	11	12	13	15	16	20	24	29	26
123 -Sos.vak.maksut -Soc.försäkr.avg.	2	2	2	3	3	3	3	3	5	6	5
132 -Toim.ylijäämä -Driftsöverskott.	230	255	343	384	418	462	520	512	595	565	552
2	Kaivos- ja muu kaivannaistoiminta										
Brytning av mineraliska produkter....	354	384	418	635	708	630	723	760	861	919	760
122 -Palkat -Löner	266	292	303	339	413	456	503	528	543	557	510
123 -Sos.vak.maksut -Soc.försäkr.avg.	63	78	78	82	95	105	113	114	119	128	119
132 -Toim.ylijäämä -Driftsöverskott.	25	14	37	214	200	69	107	118	199	234	131
3	Teollisuus										
Tillverkning.....	24210	25498	29561	36488	42493	46365	49616	55316	61678	64456	64230
122 -Palkat -Löner	16204	16891	17920	20624	24270	27686	30157	32460	35163	37835	38958
123 -Sos.vak.maksut -Soc.försäkr.avg.	3721	4190	4367	5109	5938	6616	7046	7319	7963	8604	9124
132 -Toim.ylijäämä -Driftsöverskott.	4285	4417	7274	10755	12285	12063	12413	15537	18552	18017	16148
31	Elintarv., juomien ja tupakan valm.										
Livsmedels-, dryckesvaru-, tobaksv.t....	3290	3866	3813	3929	4466	5340	6043	6669	7336	7369	8151
122 -Palkat -Löner	1783	1961	2065	2325	2655	3047	3304	3578	3854	4132	4390
123 -Sos.vak.maksut -Soc.försäkr.avg.	404	485	508	554	644	773	765	834	888	956	1047
132 -Toim.ylijäämä -Driftsöverskott.	1103	1420	1240	1050	1167	1520	1974	2257	2594	2281	2714
32	Tekstiilien, vaatteiden, nahkatuott.v.										
Tekstil-, beklädnads-, lädervarutill....	2422	2456	2600	3152	3782	4297	4313	4143	4450	4793	4499
122 -Palkat -Löner	1633	1606	1678	1940	2277	2519	2700	2777	2905	3036	3029
123 -Sos.vak.maksut -Soc.försäkr.avg.	338	370	379	424	527	560	585	556	589	626	642
132 -Toim.ylijäämä -Driftsöverskott.	451	480	543	788	978	1218	1028	810	956	1131	828
331	Puutavaran pl. kalusteiden valmistus										
Trävarutillv., utom möbeltillverkning..	1192	1591	1892	2709	3612	2746	2223	3274	3613	2815	2922
122 -Palkat -Löner	1100	1202	1331	1619	1906	1987	1944	2122	2284	2317	2375
123 -Sos.vak.maksut -Soc.försäkr.avg.	262	309	321	396	464	462	432	463	496	514	544
132 -Toim.ylijäämä -Driftsöverskott.	-170	80	240	694	1242	297	-153	689	833	-16	3
332	Ei-metallisten kalusteiden valmistus										
Tillv. av möbelvaror utom av metall...	485	506	605	730	898	1061	1145	1200	1160	1162	1091
122 -Palkat -Löner	323	340	363	441	513	593	650	680	718	740	768
123 -Sos.vak.maksut -Soc.försäkr.avg.	71	82	80	98	118	133	145	136	150	158	170
132 -Toim.ylijäämä -Driftsöverskott.	91	84	162	191	267	335	350	384	292	264	153
341	Massan, paperin ja paperituott. valm.										
Massa-, pappers- o pappersvarutillv....	1344	1527	2885	4573	5558	5757	4470	5438	7766	7051	6853
122 -Palkat -Löner	1948	1985	2075	2345	2763	3123	3284	3462	3827	4043	4102
123 -Sos.vak.maksut -Soc.försäkr.avg.	503	504	519	639	740	787	809	875	931	967	1003
132 -Toim.ylijäämä -Driftsöverskott.	-1107	-962	291	1589	2055	1847	377	1101	3008	2041	1748

2.2. (JATK.-FORTS.-CONT.)

	1976	1977	1978	1979	1980	1981	1982	1983	1984	1985	1986
211 Yrittäjätoiminta Näringslivet											
342 Graafinen tuotanto, kustannustoiminta											
Grafisk produktion, förlagsverksamhet...	1750	1901	2216	2601	3026	3541	3997	4704	5300	5686	5947
122 -Palkat -Löner	1114	1236	1364	1550	1775	2122	2397	2683	3067	3383	3609
123 -Sos.vak.maksut -Soc.försäkr.avg.	233	279	284	332	430	463	512	552	601	693	762
132 -Toim.ylijäämä -Driftsöverskott.	403	386	568	719	821	956	1088	1469	1632	1610	1576
35 Kemiall., maaöljy-, kumi-, muovituott.v											
Kemiska, petrol-, gummi-, plastprod.t...	2462	2854	3633	4712	4983	5609	5435	6288	6571	7136	6404
122 -Palkat -Löner	1277	1322	1408	1605	1872	2187	2401	2672	2901	3117	3250
123 -Sos.vak.maksut -Soc.försäkr.avg.	328	359	397	459	517	622	669	692	729	759	812
132 -Toim.ylijäämä -Driftsöverskott.	857	1173	1828	2648	2594	2800	2365	2924	2941	3260	2342
36 Savi-, lasi- ja kivituohteiden valm.											
Ler-, glas- o stenproduktstillverkn....	1044	1149	1131	1483	1754	1912	2450	2914	2734	2794	2976
122 -Palkat -Löner	678	691	707	813	944	1093	1203	1343	1436	1533	1571
123 -Sos.vak.maksut -Soc.försäkr.avg.	168	179	170	194	215	241	282	299	327	359	378
132 -Toim.ylijäämä -Driftsöverskott.	198	279	254	476	595	578	965	1272	971	902	1027
37 Metallien valmistus											
Metallframställning.....	796	839	1345	1825	1815	1348	1572	1949	2384	2268	2417
122 -Palkat -Löner	706	737	778	881	1007	1159	1245	1344	1458	1600	1653
123 -Sos.vak.maksut -Soc.försäkr.avg.	152	193	241	350	346	363	384	407	435	483	521
132 -Toim.ylijäämä -Driftsöverskott.	-62	-91	326	594	462	-174	-57	198	491	185	243
381 Metallituotteiden ja koneiden valm.											
Metallvaru- och maskintillverknng....	4946	5001	5361	6125	7258	8544	10353	10603	11782	13162	12969
122 -Palkat -Löner	3036	3150	3308	3916	4779	5469	6138	6480	7030	7587	7756
123 -Sos.vak.maksut -Soc.försäkr.avg.	692	784	791	943	1088	1236	1349	1371	1560	1676	1758
132 -Toim.ylijäämä -Driftsöverskott.	1218	1067	1262	1266	1391	1839	2866	2752	3192	3899	3455
383 Sähkötekn. ja hienomek.tuott. valm.											
Tillv. av elektriska o finmek. prod...	1779	1824	1789	2112	2513	3120	3641	3987	4261	5051	5910
122 -Palkat -Löner	1121	1157	1233	1377	1616	1890	2063	2186	2416	2857	3027
123 -Sos.vak.maksut -Soc.försäkr.avg.	243	282	270	307	363	412	478	485	544	659	738
132 -Toim.ylijäämä -Driftsöverskott.	415	385	286	428	534	818	1100	1316	1301	1535	2145
384 Kulkuneuvojen valmistus											
Transportmedelstillverknng.....	2472	1715	1991	2223	2435	2684	3505	3669	3773	4531	3485
122 -Palkat -Löner	1348	1347	1443	1626	1950	2278	2582	2860	2968	3159	3099
123 -Sos.vak.maksut -Soc.försäkr.avg.	299	329	372	373	437	518	584	593	657	694	686
132 -Toim.ylijäämä -Driftsöverskott.	825	39	176	224	48	-112	339	216	148	678	-300
39 Muu valmistus											
Annan tillverknng.....	228	269	300	314	393	406	469	478	548	638	606
122 -Palkat -Löner	137	157	167	186	213	219	246	273	299	331	329
123 -Sos.vak.maksut -Soc.försäkr.avg.	28	35	35	40	49	46	52	56	56	60	63
132 -Toim.ylijäämä -Driftsöverskott.	63	77	98	88	131	141	171	149	193	247	214
4 Sähkö-, kaasu- ja vesihuolto											
El-, gas- och vattenförsörjning.....	1696	2324	2547	3085	2879	4377	4954	4942	4948	5539	5461
122 -Palkat -Löner	946	1019	1110	1258	1432	1644	1793	1980	2229	2440	2583
123 -Sos.vak.maksut -Soc.försäkr.avg.	240	277	281	304	369	444	533	536	562	636	676
132 -Toim.ylijäämä -Driftsöverskott.	510	1028	1156	1523	1078	2289	2628	2426	2157	2463	2202
5 Rakennustoiminta											
Byggnadsverksamhet.....	9550	9997	10076	11179	12795	14533	16734	19594	21251	21482	22870
122 -Palkat -Löner	6347	6514	6607	7204	8221	9303	10354	11877	13026	14100	15007
123 -Sos.vak.maksut -Soc.försäkr.avg.	1491	1645	1587	1706	1985	2190	2391	2563	2939	3249	3572
132 -Toim.ylijäämä -Driftsöverskott.	1712	1838	1882	2269	2589	3040	3989	5154	5286	4133	4291
51 Talonrakennustoiminta											
Husbyggnadsverksamhet.....	7131	7568	7661	8562	9750	11115	12964	15586	16800	16480	17526
122 -Palkat -Löner	4624	4755	4828	5268	6020	6812	7639	9011	9995	10762	11482
123 -Sos.vak.maksut -Soc.försäkr.avg.	1077	1206	1158	1253	1469	1615	1767	1910	2231	2462	2750
132 -Toim.ylijäämä -Driftsöverskott.	1430	1607	1675	2041	2261	2688	3558	4665	4574	3256	3294

2.2. (JATK.-FORTS.-CONT.)

121	1976	1977	1978	1979	1980	1981	1982	1983	1984	1985	1986
211 Yritystajatoiminta											
Näringslivet											
52 Maa- ja vesirakennustoiminta											
Anläggningsverksamhet.....	2419	2429	2415	2617	3045	3418	3770	4008	4451	5002	5344
122 -Palkat -Löner	1723	1759	1779	1936	2201	2491	2715	2866	3031	3338	3525
123 -Sos.vak.maksut -Soc.försäkr.avg.	414	439	429	453	516	575	624	653	708	787	822
132 -Toim.ylijäämä -Driftsöverskott.	282	231	207	228	328	352	431	489	712	877	997
6 Kauppa, ravitsemis- ja majoitustoim.											
Varuhandel, restaur. - o hotellverks....	11171	11641	12797	15062	17838	20246	22900	25371	27899	31048	31847
122 -Palkat -Löner	8191	8694	9229	10508	12365	14065	15579	17311	19249	21195	22084
123 -Sos.vak.maksut -Soc.försäkr.avg.	1637	1958	1930	2285	2883	3197	3503	3756	4164	4659	5303
132 -Toim.ylijäämä -Driftsöverskott.	1343	989	1638	2269	2590	2984	3818	4304	4486	5194	4460
611 Tukkukauppa ja agentuuritoiminta											
Partihandel och agenturverksamhet.....	4171	4387	4807	5860	7126	8170	9272	10315	11439	12868	12607
122 -Palkat -Löner	3059	3208	3304	3751	4415	5041	5542	6140	6982	7892	7965
123 -Sos.vak.maksut -Soc.försäkr.avg.	669	784	740	871	1093	1221	1353	1396	1569	1780	2002
132 -Toim.ylijäämä -Driftsöverskott.	443	395	763	1238	1618	1908	2377	2779	2888	3196	2640
612 Vähittäiskauppa											
Detaljhandel.....	5308	5459	5955	6819	7960	8904	10007	10959	11898	12997	13511
122 -Palkat -Löner	3819	4021	4323	5028	5911	6691	7410	8244	9023	9764	10237
123 -Sos.vak.maksut -Soc.försäkr.avg.	709	848	863	1051	1344	1476	1608	1782	1936	2139	2437
132 -Toim.ylijäämä -Driftsöverskott.	780	590	769	740	705	737	989	933	939	1094	837
63 Ravitsemis- ja majoitustoiminta											
Restaurang- och hotellverksamhet.....	1692	1795	2035	2383	2752	3172	3621	4097	4562	5183	5729
122 -Palkat -Löner	1313	1465	1602	1729	2039	2333	2627	2927	3244	3539	3882
123 -Sos.vak.maksut -Soc.försäkr.avg.	259	326	327	363	446	500	542	578	659	740	864
132 -Toim.ylijäämä -Driftsöverskott.	120	4	106	291	267	339	452	592	659	904	983
7 Kuljetus, varastointi, tietoliikenne											
Samfärdsel, lagring, post- o telekomm...	5795	6418	7010	8632	9499	10844	11806	13397	15358	16925	18371
122 -Palkat -Löner	4153	4444	4815	5534	6283	7198	7887	8759	9463	10337	10997
123 -Sos.vak.maksut -Soc.försäkr.avg.	924	1024	1062	1218	1421	1604	1768	1873	2068	2276	2486
132 -Toim.ylijäämä -Driftsöverskott.	718	950	1133	1880	1795	2042	2151	2765	3827	4312	4888
71 Kuljetus ja varastointi											
Samfärdsel och lagring.....	4056	4451	4809	6186	6918	7947	8347	9318	10737	11807	12884
122 -Palkat -Löner	2883	3082	3352	3911	4479	5134	5577	6105	6601	7239	7707
123 -Sos.vak.maksut -Soc.försäkr.avg.	625	702	726	844	1008	1129	1230	1259	1392	1532	1699
132 -Toim.ylijäämä -Driftsöverskott.	548	667	731	1431	1431	1684	1540	1954	2744	3036	3478
72 Tietoliikenne											
Post- och telekommunikationer.....	1739	1967	2201	2446	2581	2897	3459	4079	4621	5118	5487
122 -Palkat -Löner	1270	1362	1463	1623	1804	2064	2310	2654	2862	3098	3290
123 -Sos.vak.maksut -Soc.försäkr.avg.	299	322	336	374	413	475	538	614	676	744	787
132 -Toim.ylijäämä -Driftsöverskott.	170	283	402	449	364	358	611	811	1083	1276	1410
8 Rah., vak., kiint., liike-el.palv.t.											
Bank-, försäkr., fastigh., uppdragsv...	10855	11970	13307	14788	17203	20555	24242	27105	31564	35165	40020
122 -Palkat -Löner	3418	3787	4152	4804	5846	6799	7778	8998	10266	11768	13011
123 -Sos.vak.maksut -Soc.försäkr.avg.	768	915	977	1124	1420	1622	1834	1914	2233	2642	2976
132 -Toim.ylijäämä -Driftsöverskott.	6669	7268	8178	8860	9937	12134	14630	16193	19065	20755	24033
811 Rahoitustoiminta											
Finansieringsverksamhet.....	2621	2926	3082	3490	4629	5537	5943	6556	8222	9955	11827
122 -Palkat -Löner	1303	1477	1593	1850	2207	2459	2738	3128	3606	4223	4620
123 -Sos.vak.maksut -Soc.försäkr.avg.	334	403	449	494	599	688	778	783	936	1127	1236
132 -Toim.ylijäämä -Driftsöverskott.	984	1046	1040	1146	1823	2390	2427	2645	3680	4605	5971
812 Vakuutustoiminta											
Försäkringsverksamhet.....	828	1018	1308	1366	1488	1707	2000	2408	2397	2080	1976
122 -Palkat -Löner	448	510	556	608	705	816	930	1060	1176	1277	1391
123 -Sos.vak.maksut -Soc.försäkr.avg.	107	124	129	150	196	185	245	255	261	298	336
132 -Toim.ylijäämä -Driftsöverskott.	273	384	623	608	587	706	825	1093	960	505	249
83 Asuntojen omistus											
Bostadsförvaltning.....	4122	4400	4840	5060	4884	6066	7405	7914	8603	8989	9725
122 -Palkat -Löner	0	0	0	0	0	0	0	0	0	0	0
123 -Sos.vak.maksut -Soc.försäkr.avg.	0	0	0	0	0	0	0	0	0	0	0
132 -Toim.ylijäämä -Driftsöverskott.	4122	4400	4840	5060	4884	6066	7405	7914	8603	8989	9725

2.2. (JATK.-FORTS.-CONT.)

121	1976	1977	1978	1979	1980	1981	1982	1983	1984	1985	1986
211 Yrittäjätoiminta											
Näringslivet											
84 Muu kiinteistötoiminta											
Annan fastighetsverksamhet.....	1289	1475	1634	1814	2142	2497	2805	3170	3737	4532	5302
122 -Palkat -Löner	541	612	699	801	925	1060	1216	1360	1485	1605	1683
123 -Sos.vak.maksut -Soc.försäkr.avg.	107	133	143	167	201	224	246	251	282	310	334
132 -Toim. ylijäämä -Driftsöverskott.	641	730	792	846	1016	1213	1343	1559	1970	2617	3285
85 Liike-elämää palveleva toiminta											
Uppdragsverksamhet.....	1995	2151	2443	3058	4060	4748	6089	7057	8605	9609	11190
122 -Palkat -Löner	1126	1188	1304	1545	2009	2464	2894	3450	3999	4663	5317
123 -Sos.vak.maksut -Soc.försäkr.avg.	220	255	256	313	424	525	565	625	754	907	1070
132 -Toim. ylijäämä -Driftsöverskott.	649	708	883	1200	1627	1759	2630	2982	3852	4039	4803
9 Yhteiskunn.- ja henkilökoht. palvel.											
Samhälls- och personliga tjänster....	3249	3579	3955	4570	5245	5985	6766	7833	9009	10087	11353
122 -Palkat -Löner	1861	1949	2094	2404	2787	3189	3611	4079	4608	5142	5602
123 -Sos.vak.maksut -Soc.försäkr.avg.	383	438	440	513	617	686	747	779	915	1059	1170
132 -Toim. ylijäämä -Driftsöverskott.	1005	1192	1421	1653	1841	2110	2408	2975	3486	3886	4581
92 Puhtaanapito											
Renhällning.....	318	308	376	390	427	502	586	706	856	1097	1225
122 -Palkat -Löner	180	190	201	242	285	344	410	485	567	670	725
123 -Sos.vak.maksut -Soc.försäkr.avg.	41	43	42	51	62	72	91	101	122	152	169
132 -Toim. ylijäämä -Driftsöverskott.	97	75	133	97	80	86	85	120	167	275	331
931 Opetus ja tutkimustoiminta											
Undervisning o forskningsverksamhet...	102	110	117	148	160	181	220	249	269	292	326
122 -Palkat -Löner	68	73	76	90	105	117	135	149	164	181	194
123 -Sos.vak.maksut -Soc.försäkr.avg.	13	15	14	18	22	25	26	25	29	33	37
132 -Toim. ylijäämä -Driftsöverskott.	21	22	27	40	33	39	59	75	76	78	95
933 Lääkintä ja eläinlääkintäpalvelu											
Hälsa- o sjukvård,veterinärverksamh...	502	542	576	639	739	840	945	1136	1344	1513	1684
122 -Palkat -Löner	99	108	115	128	144	162	180	205	237	268	295
123 -Sos.vak.maksut -Soc.försäkr.avg.	19	23	23	26	30	33	35	37	44	52	59
132 -Toim. ylijäämä -Driftsöverskott.	384	411	438	485	565	645	730	894	1063	1193	1330
935 Elinkeino- ja ammattijärjestöt											
Intresseorganisationer.....	209	239	257	306	349	407	468	524	591	666	753
122 -Palkat -Löner	171	190	206	238	272	316	363	410	459	509	554
123 -Sos.vak.maksut -Soc.försäkr.avg.	33	41	41	48	57	65	71	73	87	99	111
132 -Toim. ylijäämä -Driftsöverskott.	5	8	10	20	20	26	34	41	45	58	88
94 Virkistys- ja kultt. palvelutoiminta											
Rekreatiions- o kult.serv.verksamhet...	634	772	924	1110	1267	1482	1708	1998	2263	2491	2795
122 -Palkat -Löner	360	401	469	545	636	732	835	951	1058	1175	1305
123 -Sos.vak.maksut -Soc.försäkr.avg.	79	103	117	136	162	179	194	205	236	270	288
132 -Toim. ylijäämä -Driftsöverskott.	195	268	338	429	469	571	679	842	969	1046	1202
95 Kotitalouksia palveleva toiminta											
Tjänster till hushållen.....	1484	1608	1705	1977	2303	2573	2839	3220	3686	4028	4570
122 -Palkat -Löner	983	987	1027	1161	1345	1518	1688	1879	2123	2339	2529
123 -Sos.vak.maksut -Soc.försäkr.avg.	198	213	203	234	284	312	330	338	397	453	506
132 -Toim. ylijäämä -Driftsöverskott.	303	408	475	582	674	743	821	1003	1166	1236	1535
1-9 Yhteensä											
Sammanlagt.....	75837	81257	89283	105872	122616	137851	154028	171877	192191	206009	214902
122 -Palkat -Löner	43102	45396	48068	54814	64086	73220	80764	89155	98010	106988	112307
123 -Sos.vak.maksut -Soc.försäkr.avg.	9587	10930	11123	12800	15279	17087	18580	19469	21666	23989	26165
132 -Toim. ylijäämä -Driftsöverskott.	23148	24931	30092	38258	43251	47544	54684	63253	72515	75032	76430
212 Laskennalliset pankkipalvelut											
Tillräknade banktjänster.....	-2704	-2997	-3447	-3631	-4678	-5299	-5564	-6165	-7188	-7976	-8970
122 -Palkat -Löner	-2704	-2997	-3447	-3631	-4678	-5299	-5564	-6165	-7188	-7976	-8970
210 YRITTÄJÄTOIMINTA YHTEENSÄ											
A NÄRINGSLIVET SAMMANLAGT.....	73133	78260	85036	102241	117938	132552	148464	165712	185003	198033	205932
122 -Palkat -Löner	43102	45396	48068	54814	64086	73220	80764	89155	98010	106988	112307
123 -Sos.vak.maksut -Soc.försäkr.avg.	9587	10930	11123	12800	15279	17087	18580	19469	21666	23989	26165
132 -Toim. ylijäämä -Driftsöverskott.	20444	21934	26645	34627	38573	42245	49120	57088	65327	67056	67460

2.2. (JATK.-FORTS.-CONT.)

121	1976	1977	1978	1979	1980	1981	1982	1983	1984	1985	1986
220 Julkinen toiminta											
Offentlig verksamhet											
112 Maatalous											
Jordbruk.....	6	6	6	6	7	8	9	12	11	11	11
122 -Palkat -Löner	5	5	5	5	6	7	7	9	9	9	9
123 -Sos.vak.maksut -Soc.försäkr.avg.	1	1	1	1	1	1	2	3	2	2	2
7 Kuljetus, varastointi, tietoliikenne											
Samfärdsel, lagring, post- o telekomm...	328	347	365	407	455	531	585	640	699	772	778
122 -Palkat -Löner	263	279	294	331	372	434	476	521	566	624	631
123 -Sos.vak.maksut -Soc.försäkr.avg.	65	68	71	76	83	97	109	119	133	148	147
8 Rah-, vak-, kiint-, liike-el. palv.t.											
Bank-, försäkr.-, fastigh.-uppdragav....	313	334	359	396	442	504	577	660	712	811	890
122 -Palkat -Löner	252	269	289	322	361	411	471	537	578	657	722
123 -Sos.vak.maksut -Soc.försäkr.avg.	61	65	70	74	81	93	106	123	134	154	168
81 Rahoitus- ja vakuustointi											
Finansierings- och försäkringsverks...	213	228	248	273	303	348	400	463	501	581	654
122 -Palkat -Löner	172	184	200	222	247	283	327	377	407	471	531
123 -Sos.vak.maksut -Soc.försäkr.avg.	41	44	48	51	56	65	73	86	94	110	123
85 Liike-elämä palveleva toiminta											
Uppdragsverksamhet.....	100	106	111	123	139	156	177	197	211	230	236
122 -Palkat -Löner	80	85	89	100	114	128	144	160	171	186	191
123 -Sos.vak.maksut -Soc.försäkr.avg.	20	21	22	23	25	28	33	37	40	44	45
9 Yhteiskunn. ja henkilökoht. palvel.											
Samhälls- och personliga tjänster.....	14103	15735	17184	19645	22441	26373	30496	35052	39618	44939	49033
122 -Palkat -Löner	11322	12652	13807	15938	18294	21572	24818	28465	32025	35641	39187
123 -Sos.vak.maksut -Soc.försäkr.avg.	2781	3083	3377	3707	4147	4801	5678	6587	7593	9298	9846
91 Julkinen hallinto											
Offentlig förvaltning.....	4510	4996	5361	6088	6887	8230	9473	10851	11828	12966	13736
122 -Palkat -Löner	3649	4052	4336	4972	5646	6761	7750	8869	9625	10435	11109
123 -Sos.vak.maksut -Soc.försäkr.avg.	861	944	1025	1116	1241	1469	1723	1982	2203	2531	2627
92 Puhtaanapito											
Renhållning.....	38	34	37	25	25	39	47	48	51	59	66
122 -Palkat -Löner	30	27	29	20	20	31	38	38	41	47	52
123 -Sos.vak.maksut -Soc.försäkr.avg.	8	7	8	5	5	8	9	10	10	12	14
931 Opetus ja tutkimustoiminta											
Undervisning o forskningsverksamhet...	4285	4765	5152	5824	6588	7585	8719	10049	10980	12412	13789
122 -Palkat -Löner	3430	3819	4131	4713	5361	6195	7083	8143	8859	9841	11013
123 -Sos.vak.maksut -Soc.försäkr.avg.	855	946	1021	1111	1227	1390	1636	1906	2121	2571	2776
933 Lääkintä ja eläinlääkintäpalvelu											
Hälsa- o sjukvård, veterinärverksamh...	3411	3808	4165	4781	5457	6386	7427	8417	9907	11414	12402
122 -Palkat -Löner	2730	3052	3338	3869	4438	5216	6029	6816	7987	8968	9838
123 -Sos.vak.maksut -Soc.försäkr.avg.	681	756	827	912	1019	1170	1398	1601	1920	2446	2564
934 Sosiaalihuolto											
Socialvård.....	1471	1687	1952	2303	2743	3265	3804	4460	5430	6404	7210
122 -Palkat -Löner	1174	1347	1559	1860	2228	2662	3084	3604	4366	5024	5720
123 -Sos.vak.maksut -Soc.försäkr.avg.	297	340	393	443	515	603	720	856	1064	1380	1490
94 Virkistys- ja kultt. palvelutoiminta											
Rekreatiions- o kult.serv.verksamhet...	388	445	517	624	741	868	1026	1227	1422	1684	1830
122 -Palkat -Löner	309	355	414	504	601	707	834	995	1147	1326	1455
123 -Sos.vak.maksut -Soc.försäkr.avg.	79	90	103	120	140	161	192	232	275	358	375
JULKINEN TOIMINTA YHTEENSÄ											
B OFFENTLIG VERKSAMHET SAMMANLAGT.....	14750	16422	17914	20454	23345	27416	31667	36364	41040	46533	50712
122 -Palkat -Löner	11842	13205	14395	16596	19033	22424	25772	29532	33178	36931	40549
123 -Sos.vak.maksut -Soc.försäkr.avg.	2908	3217	3519	3858	4312	4992	5895	6832	7862	9602	10163

2.2. (JATK.-FORTS.-CONT.)

121	1976	1977	1978	1979	1980	1981	1982	1983	1984	1985	1986
230 Voitto- ja tavoittelematon toiminta Icke-vinstsyftande verksamhet											
91 Julkinen hallinto											
Offentlig förvaltning.....	36	40	44	49	55	62	69	77	86	93	100
122 -Palkat -Löner	28	30	36	41	45	48	54	61	67	73	78
123 -Sos.vak.maksut -Soc.försäkr.avg.	8	10	8	8	10	14	15	16	19	20	22
931 Opetus ja tutkimustoiminta											
Undervisning o forskningsverksamhet...	480	479	454	492	567	634	706	770	828	910	981
122 -Palkat -Löner	386	384	365	400	462	520	575	631	675	742	800
123 -Sos.vak.maksut -Soc.försäkr.avg.	94	95	89	92	105	114	131	139	153	168	181
933 Lääkintä- ja eläinlääkintäpalvelu											
Hälsa- o sjukvård, veterinärverksamhet...	167	183	204	240	279	327	377	430	519	597	659
122 -Palkat -Löner	134	147	163	194	227	267	309	353	424	488	539
123 -Sos.vak.maksut -Soc.försäkr.avg.	33	36	41	46	52	60	68	77	95	109	120
934 Sosiaalihuolto											
Socialvård.....	168	198	222	267	314	360	410	487	560	620	684
122 -Palkat -Löner	139	161	182	220	257	297	341	406	463	515	568
123 -Sos.vak.maksut -Soc.försäkr.avg.	29	37	40	47	57	63	69	81	97	105	116
935 Elinkeino- ja ammattijärjestöt											
Intressorganisationer.....	113	128	140	165	193	222	259	293	326	367	400
122 -Palkat -Löner	87	97	107	127	147	169	199	229	254	285	308
123 -Sos.vak.maksut -Soc.försäkr.avg.	26	31	33	38	46	53	60	64	72	82	92
939 Aatteell. ja sivistyksell. yhteisöt											
Ideella och kult. organisationer.....	574	643	704	802	919	1068	1230	1424	1589	1814	1955
122 -Palkat -Löner	444	494	544	620	716	834	959	1110	1226	1375	1488
123 -Sos.vak.maksut -Soc.försäkr.avg.	130	149	160	182	203	234	271	314	363	439	467
94 Virkistys- ja kultt. palvelutoiminta											
Rekreations- o kult.serv.verksamhet...	135	158	171	205	236	286	327	372	416	464	509
122 -Palkat -Löner	113	130	143	170	195	237	274	316	352	391	426
123 -Sos.vak.maksut -Soc.försäkr.avg.	22	28	28	35	41	49	53	56	64	73	83
VOITTO- JA TAVOITTELEM. TOIM. YHTEENSÄ											
C ICKE-VINSTSYFTANDE VERKS. SAMMANLAGT..	1673	1829	1939	2220	2563	2959	3378	3853	4324	4865	5288
122 -Palkat -Löner	1331	1443	1540	1772	2049	2372	2711	3106	3461	3869	4207
123 -Sos.vak.maksut -Soc.försäkr.avg.	342	386	399	448	514	587	667	747	863	996	1081
240 Kotitalouspalvelu- toiminta Hushållstjänster											
KOTITALOUSPALVELUTOIMINTA YHT.											
D HUSHÄLLSTJÄNSTER SAMMANLAGT.....	336	386	405	482	534	603	635	638	710	736	720
122 -Palkat -Löner	323	370	389	462	511	578	612	616	686	710	692
123 -Sos.vak.maksut -Soc.försäkr.avg.	13	16	16	20	23	25	23	22	24	26	28
E- YHTEENSÄ											
A+B+ SAMMANLAGT											
C+D.....	89892	96897	106094	125397	144380	163530	184144	206567	231077	250167	262652
122 -Palkat -Löner	56598	60414	64392	73644	85679	98594	109859	122409	135335	148498	157755
123 -Sos.vak.maksut -Soc.försäkr.avg.	12850	14549	15057	17126	20128	22691	25165	27070	30415	34613	37437
132 -Toim. ylijäämä -Driftöverskott.	20444	21934	26645	34627	38573	42245	49120	57088	65327	67056	67460

2.2. (JATK.-FORTS.-CONT.)

121		1976	1977	1978	1979	1980	1981	1982	1983	1984	1985	1986
120 KORJAUSERÄT												
F	KORRIGERINGSPOSTER.....	0	0	0	0	0	0	0	0	0	0	0
	122 -Palkat -Löner	-283	-399	-823	-763	-389	332	37	18	1033	1640	2838
	123 -Sos.vak.maksut -Soc.försäkr.avg.	-657	-557	-566	-691	-758	-493	-926	-887	-1338	-690	-876
	132 -Toim. ylijäämä -Driftsöverskott.	940	956	1389	1454	1147	161	889	869	305	-950	-1962
H- KOTIMAISET TUOTAN-												
E+ NONTEKIJÄTULOT												
F	INHEMSKA FAKTORIN-											
	KOMSTER.....	89892	96897	106094	125397	144380	163530	184144	206567	231077	250167	262652
	122 -Palkat -Löner	56315	60015	63569	72881	85290	98926	109896	122427	136368	150138	160593
	123 -Sos.vak.maksut -Soc.försäkr.avg.	12193	13992	14491	16435	19370	22198	24239	26183	29077	33923	36561
	132 -Toim. ylijäämä -Driftsöverskott.	21384	22890	28034	36081	39720	42406	50009	57957	65632	66106	65498

KORJAUSERIÄ KOSKEVIA HUOMAUTUKSIA

- Palkat: Verotustietoihin perustuva palkkasumma (Taulu 1.1.1.) miinus toimialoittaisten palkkojen summa (kohta E).
- Sosiaalivakuutusmaksut: Todellinen kertymä (Taulu 1.1.1.) miinus toimialoittaisten vakuutusmaksujen summa (kohta E).
- Toimintaylijäämä: Em. korjausten yhteisvaikutus.

ANMÄRKNINGAR ANGÄENDE KORRIGERINGSPOSTER:

- Löner: På beskattningsuppgifter grundade lönesumma (Tabell 1.1.1.) minus summan av löner efter näringsgren (punkt E).
- Socialförsäkringsavgifter: Det reella beloppet (Tabell 1.1.1.) minus summan av socialförsäkringsavgifter efter näringsgren (punkt E).
- Driftsöverskott: Sammanlagd inverkan av föregående korrigeringar.

2.3. (JATK.-FORTS.-CONT.)

	1976	1977	1978	1979	1980	1981	1982	1983	1984	1985	1986
301											
211 Yritysjätöimintä Näringslivet											
342 Graafinen tuotanto, kustannustoiminta											
Grafisk produktion, forlagsverksamhet...	34.5	34.3	35.2	36.7	37.7	38.8	39.6	39.8	41.2	41.5	41.4
302 -Palkansaajat -Anställda	34.1	33.9	34.7	36.0	37.1	38.2	38.9	39.1	40.5	40.8	40.6
303 -Yrittäjät -Företagare	0.4	0.4	0.5	0.7	0.6	0.6	0.7	0.7	0.7	0.7	0.8
35 Kemiall., maaöljy-, kumi-, muovituott.v											
Kemiska, petrol.-, gummi-, plastprod.t...	41.1	39.4	38.6	39.6	40.5	41.4	40.8	40.9	40.6	39.9	39.0
302 -Palkansaajat -Anställda	40.9	39.2	38.5	39.3	40.3	41.2	40.6	40.6	40.3	39.7	38.8
303 -Yrittäjät -Företagare	0.2	0.2	0.1	0.3	0.2	0.2	0.2	0.3	0.3	0.2	0.2
36 Savi-, lasi- ja kivituohteiden valm.											
Ler-, glas- o stenproduktstillverkn....	22.9	22.0	20.5	21.1	22.0	22.3	22.4	22.7	22.6	22.1	21.8
302 -Palkansaajat -Anställda	22.3	21.4	19.9	20.4	21.4	21.7	21.8	22.0	21.9	21.5	21.2
303 -Yrittäjät -Företagare	0.6	0.6	0.6	0.7	0.6	0.6	0.6	0.7	0.7	0.6	0.6
37 Metallien valmistus											
Metallframställning.....	20.9	20.1	19.3	19.5	20.0	20.1	19.2	18.8	18.8	18.8	18.5
302 -Palkansaajat -Anställda	20.9	20.1	19.3	19.5	20.0	20.1	19.2	18.8	18.8	18.8	18.5
303 -Yrittäjät -Företagare	0.0	0.0	0.0	0.0	0.0	0.0	0.0	0.0	0.0	0.0	0.0
381 Metallituotteiden ja koneiden valm.											
Metallvaru- och maskintillverkning....	98.0	95.5	92.4	97.2	105.2	106.1	107.5	104.5	102.7	100.3	97.0
302 -Palkansaajat -Anställda	95.6	93.2	89.7	94.5	102.3	103.1	104.4	101.1	99.2	96.9	93.5
303 -Yrittäjät -Företagare	2.4	2.3	2.7	2.7	2.9	3.0	3.1	3.4	3.5	3.4	3.5
383 Sähkötekn. ja hienomek. tuott. valm.											
Tillv. av elektriska o finmek. prod...	36.9	35.4	34.4	35.0	36.4	36.6	35.9	35.1	35.8	38.6	38.5
302 -Palkansaajat -Anställda	36.7	35.3	34.1	34.7	36.1	36.3	35.6	34.8	35.5	38.3	38.2
303 -Yrittäjät -Företagare	0.2	0.1	0.3	0.3	0.3	0.3	0.3	0.3	0.3	0.3	0.3
384 Kulkuneuvojen valmistus											
Transportmedelstillverkning.....	39.9	37.6	36.8	37.7	40.6	41.6	42.6	43.4	41.6	41.3	37.9
302 -Palkansaajat -Anställda	39.4	37.2	36.4	37.3	40.2	41.2	42.1	42.8	41.0	40.8	37.4
303 -Yrittäjät -Företagare	0.5	0.4	0.4	0.4	0.4	0.4	0.5	0.6	0.6	0.5	0.5
39 Muu valmistus											
Annan tillverkning.....	5.6	5.9	5.7	6.0	6.2	5.9	6.0	5.7	5.9	6.2	5.7
302 -Palkansaajat -Anställda	5.2	5.6	5.2	5.5	5.5	5.2	5.3	5.1	5.3	5.5	5.1
303 -Yrittäjät -Företagare	0.4	0.3	0.5	0.5	0.7	0.7	0.7	0.6	0.6	0.7	0.6
4 Sähkö-, kaasu- ja vesihuolto											
El-, gas- och vattenförsörjning.....	26.6	26.7	26.7	27.1	27.8	28.4	28.3	28.2	28.6	29.0	28.7
302 -Palkansaajat -Anställda	26.6	26.7	26.7	27.1	27.8	28.4	28.3	28.2	28.6	29.0	28.7
303 -Yrittäjät -Företagare	0.0	0.0	0.0	0.0	0.0	0.0	0.0	0.0	0.0	0.0	0.0
5 Rakennustoiminta											
Byggnadsverksamhet.....	185.6	177.1	171.5	171.6	176.2	176.1	180.2	185.4	186.4	183.1	185.3
302 -Palkansaajat -Anställda	174.7	167.3	161.1	160.6	164.2	164.0	166.5	170.2	170.8	167.9	169.5
303 -Yrittäjät -Företagare	10.9	9.8	10.4	11.0	12.0	12.1	13.7	15.2	15.6	15.2	15.8
51 Talonrakennustoiminta											
Husbyggnadsverksamhet.....	129.1	123.7	119.5	119.1	122.7	122.0	126.5	134.0	135.5	131.5	135.0
302 -Palkansaajat -Anställda	122.3	117.8	113.0	112.5	115.3	114.5	117.5	123.5	124.5	121.0	124.0
303 -Yrittäjät -Företagare	6.8	5.9	6.5	6.6	7.4	7.5	9.0	10.5	11.0	10.5	11.0

2.3. (JATK.-FORTS.-CONT.)

301	1976	1977	1978	1979	1980	1981	1982	1983	1984	1985	1986
211 Yrittäjätoiminta											
Näringslivet											
84 Muu kiinteistötoiminta											
Annan fastighetsverksamhet.....	18.4	19.2	19.7	20.5	21.2	21.6	22.2	22.3	22.4	22.3	22.3
302 -Palkansaaajat -Anställda	17.7	18.5	18.9	19.7	20.4	20.8	21.3	21.4	21.5	21.4	21.4
303 -Yrittäjät -Företagare	0.7	0.7	0.8	0.8	0.8	0.8	0.9	0.9	0.9	0.9	0.9
85 Liike-elämää palveleva toiminta											
Uppdragsverksamhet.....	32.1	31.8	32.8	34.8	39.1	42.2	44.6	47.8	50.4	53.6	56.5
302 -Palkansaaajat -Anställda	28.9	28.6	29.5	31.4	35.6	38.6	41.0	44.1	46.5	49.6	52.4
303 -Yrittäjät -Företagare	3.2	3.2	3.3	3.4	3.5	3.6	3.6	3.7	3.9	4.0	4.1
9 Yhteiskunn.- ja henkilökoht. palvel.											
Samhälls- och personliga tjänster.....	85.5	82.9	81.8	84.0	86.9	88.2	89.7	91.5	93.4	96.0	97.2
302 -Palkansaaajat -Anställda	68.7	66.1	65.0	67.2	70.1	71.5	73.2	75.1	77.0	79.6	80.7
303 -Yrittäjät -Företagare	16.8	16.8	16.8	16.8	16.8	16.7	16.5	16.4	16.4	16.4	16.5
92 Puhtaanapito											
Renhållning.....	10.2	10.0	9.9	10.8	11.4	12.1	12.9	13.7	14.6	15.8	15.9
302 -Palkansaaajat -Anställda	9.4	9.2	9.1	9.9	10.4	11.0	11.8	12.6	13.5	14.7	14.8
303 -Yrittäjät -Företagare	0.8	0.8	0.8	0.9	1.0	1.1	1.1	1.1	1.1	1.1	1.1
931 Opetus ja tutkimustoiminta											
Undervisning o forskningsverksamhet...	2.2	2.2	2.1	2.3	2.4	2.4	2.6	2.6	2.6	2.7	2.7
302 -Palkansaaajat -Anställda	1.9	1.9	1.8	2.0	2.1	2.1	2.3	2.3	2.3	2.4	2.4
303 -Yrittäjät -Företagare	0.3	0.3	0.3	0.3	0.3	0.3	0.3	0.3	0.3	0.3	0.3
933 Lääkintä ja eläinlääkintäpalvelu											
Häiso- o sjukvård,veterinärverksamh...	7.5	7.7	7.8	7.9	8.0	8.0	8.1	8.3	8.5	8.8	9.0
302 -Palkansaaajat -Anställda	3.5	3.5	3.5	3.5	3.5	3.5	3.5	3.6	3.7	3.8	3.9
303 -Yrittäjät -Företagare	4.0	4.2	4.3	4.4	4.5	4.5	4.6	4.7	4.8	5.0	5.1
935 Elinkeino- ja ammattijärjestöt											
Intresseorganisationer.....	4.1	4.2	4.2	4.3	4.4	4.5	4.6	4.7	4.8	4.9	5.0
302 -Palkansaaajat -Anställda	4.1	4.2	4.2	4.3	4.4	4.5	4.6	4.7	4.8	4.9	5.0
303 -Yrittäjät -Företagare	0.0	0.0	0.0	0.0	0.0	0.0	0.0	0.0	0.0	0.0	0.0
94 Virkistys- ja kultt. palvelutoiminta											
Rekreatiions- o kultt.serv.verksamhet...	10.9	11.2	11.7	12.3	12.7	13.1	13.5	13.9	14.2	14.8	15.3
302 -Palkansaaajat -Anställda	10.0	10.3	10.8	11.4	11.8	12.2	12.6	13.0	13.2	13.8	14.3
303 -Yrittäjät -Företagare	0.9	0.9	0.9	0.9	0.9	0.9	0.9	0.9	1.0	1.0	1.0
95 Kotitalouksia palveleva toiminta											
Tjänster till hushållen.....	50.6	47.6	46.1	46.4	48.0	48.1	48.0	48.3	48.7	49.0	49.3
302 -Palkansaaajat -Anställda	39.8	37.0	35.6	36.1	37.9	38.2	38.4	38.9	39.5	40.0	40.3
303 -Yrittäjät -Företagare	10.8	10.6	10.5	10.3	10.1	9.9	9.6	9.4	9.2	9.0	9.0
210 YRITTÄJÄTOIMINTA YHTEENSÄ											
A NÄRINGSLIVET SAMMANLAGT.....	1763.3	1708.6	1672.7	1704.7	1758.8	1762.9	1767.8	1765.9	1764.3	1750.0	1725.4
302 -Palkansaaajat -Anställda	1408.1	1375.8	1348.8	1380.3	1430.5	1437.4	1437.3	1438.7	1442.6	1442.7	1424.2
303 -Yrittäjät -Företagare	355.2	332.8	323.9	324.4	328.3	325.5	330.5	327.2	321.7	307.3	301.2

2.3. (JATK.-FORTS.-CONT.)

	1976	1977	1978	1979	1980	1981	1982	1983	1984	1985	1986
301											*
220 Julkinen toiminta Offentlig verksamhet											
112 Maatalous											
Jordbruk.....	0.1	0.1	0.1	0.1	0.1	0.1	0.1	0.1	0.1	0.1	0.1
302 -Palkansajat -Anställda	0.1	0.1	0.1	0.1	0.1	0.1	0.1	0.1	0.1	0.1	0.1
7 Kuljetus, varastointi, tietoliikenne											
Samfärdsel, lagring, post- o telekomm...	6.9	6.7	6.6	6.6	6.6	6.7	6.6	6.6	6.7	6.7	6.6
302 -Palkansajat -Anställda	6.9	6.7	6.6	6.6	6.6	6.7	6.6	6.6	6.7	6.7	6.6
8 Rah., vak., kiint., liike-el. palv. t.											
Bank-, försäkr., fastigh., uppdragsv....	7.5	7.3	7.2	7.2	7.3	7.4	7.5	7.6	7.6	8.0	8.1
302 -Palkansajat -Anställda	7.5	7.3	7.2	7.2	7.3	7.4	7.5	7.6	7.6	8.0	8.1
81 Rahoitus- ja vakuutus toiminta											
Finansierings- och försäkringsverks...	5.2	5.1	5.1	5.1	5.1	5.2	5.3	5.4	5.4	5.7	5.8
302 -Palkansajat -Anställda	5.2	5.1	5.1	5.1	5.1	5.2	5.3	5.4	5.4	5.7	5.8
85 Liike-elämää palveleva toiminta											
Uppdragsverksamhet.....	2.3	2.2	2.1	2.1	2.2	2.2	2.2	2.2	2.2	2.3	2.3
302 -Palkansajat -Anställda	2.3	2.2	2.1	2.1	2.2	2.2	2.2	2.2	2.2	2.3	2.3
9 Yhteiskunn. ja henkilökoht. palvel.											
Samhälls- och personliga tjänster.....	334.4	347.3	361.7	374.7	387.3	405.1	419.1	432.8	441.5	452.9	462.1
302 -Palkansajat -Anställda	334.4	347.3	361.7	374.7	387.3	405.1	419.1	432.8	441.5	452.9	462.1
91 Julkinen hallinto											
Offentlig förvaltning.....	118.0	123.4	126.1	128.6	132.1	139.5	143.5	147.6	146.2	146.9	146.4
302 -Palkansajat -Anställda	118.0	123.4	126.1	128.6	132.1	139.5	143.5	147.6	146.2	146.9	146.4
92 Puhtaanapito											
Renhällning.....	0.8	0.8	0.8	0.5	0.5	0.6	0.4	0.4	0.4	0.4	0.4
302 -Palkansajat -Anställda	0.8	0.8	0.8	0.5	0.5	0.6	0.4	0.4	0.4	0.4	0.4
931 Opetus ja tutkimustoiminta											
Undervisning o forskningsverksamhet...	86.9	90.0	92.3	95.0	97.2	100.7	102.4	105.3	105.8	108.1	111.1
302 -Palkansajat -Anställda	86.9	90.0	92.3	95.0	97.2	100.7	102.4	105.3	105.8	108.1	111.1
933 Lääkintä ja eläinlääkintä palvelu											
Hälsö- o sjukvård, veterinärverksamh...	81.3	82.2	87.1	90.7	93.7	97.3	102.4	104.8	108.8	112.5	114.9
302 -Palkansajat -Anställda	81.3	82.2	87.1	90.7	93.7	97.3	102.4	104.8	108.8	112.5	114.9
934 Sosiaalihuolto											
Socialvård.....	39.3	42.3	46.0	49.6	53.3	56.2	58.9	62.2	67.1	71.0	75.0
302 -Palkansajat -Anställda	39.3	42.3	46.0	49.6	53.3	56.2	58.9	62.2	67.1	71.0	75.0
94 Virkistys- ja kultt. palvelutoiminta											
Rekreatiön- o kultt. serv. verksamhet...	8.1	8.6	9.4	10.3	10.5	10.8	11.5	12.5	13.2	14.0	14.3
302 -Palkansajat -Anställda	8.1	8.6	9.4	10.3	10.5	10.8	11.5	12.5	13.2	14.0	14.3
JULKINEN TOIMINTA YHTEENSÄ											
B OFFENTLIG VERKSAMHET SAMMANLACT.....	348.9	361.4	375.6	388.6	401.3	419.3	433.3	447.1	455.9	467.7	476.9
302 -Palkansajat -Anställda	348.9	361.4	375.6	388.6	401.3	419.3	433.3	447.1	455.9	467.7	476.9

2.3. (JATK.-FORTS.-CONT.)

301	1976	1977	1978	1979	1980	1981	1982	1983	1984	1985	1986*
230 Voittoa tavoittelematon toiminta Icke-vinstsyftande verksamhet											
91 Julkinen hallinto											
Offentlig förvaltning.....	0.8	0.8	0.9	0.9	0.9	0.9	0.9	0.9	0.9	0.9	0.9
302 -Palkansaaajat -Anställda	0.8	0.8	0.9	0.9	0.9	0.9	0.9	0.9	0.9	0.9	0.9
931 Opetus ja tutkimustoiminta											
Undervisning o forskningsverksamhet...	10.5	9.8	8.9	8.8	9.2	9.3	9.1	8.8	8.6	8.7	8.8
302 -Palkansaaajat -Anställda	10.5	9.8	8.9	8.8	9.2	9.3	9.1	8.8	8.6	8.7	8.8
933 Lääkintä- ja eläinlääkintäpalvelu											
Hälsa- o sjukvård,veterinärverksamhet...	4.4	4.6	4.9	5.2	5.5	5.8	6.0	6.1	6.9	7.3	7.5
302 -Palkansaaajat -Anställda	4.4	4.6	4.9	5.2	5.5	5.8	6.0	6.1	6.9	7.3	7.5
934 Sosiaalihuolto											
Socialvård.....	5.8	6.2	6.7	7.4	7.8	8.1	8.4	9.0	9.3	9.5	9.7
302 -Palkansaaajat -Anställda	5.8	6.2	6.7	7.4	7.8	8.1	8.4	9.0	9.3	9.5	9.7
935 Elinkeino- ja ammattijärjestöt											
Intressorganisationer.....	2.3	2.3	2.3	2.4	2.5	2.6	2.7	2.8	2.9	2.9	2.9
302 -Palkansaaajat -Anställda	2.3	2.3	2.3	2.4	2.5	2.6	2.7	2.8	2.9	2.9	2.9
939 Aatteell. ja sivistyksell. yhteisöt											
Ideella och kult. organisationer.....	13.8	14.5	15.3	15.9	16.6	17.5	18.1	18.9	18.9	19.1	19.4
302 -Palkansaaajat -Anställda	13.8	14.5	15.3	15.9	16.6	17.5	18.1	18.9	18.9	19.1	19.4
94 Virkistys- ja kultt. palvelutoiminta											
Rekreations- o kult.serv.verksamhet...	3.6	3.8	3.9	4.1	4.2	4.5	4.7	4.9	5.0	5.0	5.1
302 -Palkansaaajat -Anställda	3.6	3.8	3.9	4.1	4.2	4.5	4.7	4.9	5.0	5.0	5.1
VOITTOA TAVOITTELEM. TOIM. YHTEENSÄ											
C ICKE-VINSTSYFTANDE VERKS. SAMMANLAGT..	41.2	42.0	42.9	44.7	46.7	48.7	49.9	51.4	52.5	53.4	54.3
302 -Palkansaaajat -Anställda	41.2	42.0	42.9	44.7	46.7	48.7	49.9	51.4	52.5	53.4	54.3
240 Kotitalouspalvelutoiminta Hushållstjänster											
KOTITALOUSPALVELUTOIMINTA YHT.											
D HUSHÅLLSTJÄNSTER SAMMANLAGT.....	56.3	54.8	52.9	53.9	49.6	48.0	44.5	41.0	39.1	37.2	34.9
302 -Palkansaaajat -Anställda	56.3	54.8	52.9	53.9	49.6	48.0	44.5	41.0	39.1	37.2	34.9
E- YHTEENSÄ											
A+B+ SAMMANLAGT											
C+D.....	2209.7	2166.8	2144.1	2191.9	2256.4	2278.9	2295.5	2305.4	2311.8	2308.3	2291.5
302 -Palkansaaajat -Anställda	1854.5	1834.0	1820.2	1867.5	1928.1	1953.4	1965.0	1978.2	1990.1	2001.0	1990.3
303 -Yrittäjät -Företagare	355.2	332.8	323.9	324.4	328.3	325.5	330.5	327.2	321.7	307.3	301.2

2.4. (JATK.-FORTS.-CONT.)

401	1976	1977	1978	1979	1980	1981	1982	1983	1984	1985	1986
211 Yrittäjätoiminta											
Näringslivet											
342 Graafinen tuotanto, kustannustoiminta											
Grafisk produktion, forlagsverksamhet...	60.0	59.2	59.9	61.3	62.6	64.1	64.6	64.5	66.3	67.5	67.1
402 -Palkansaaajat -Anställda	59.3	58.5	59.0	60.2	61.5	63.0	63.4	63.3	65.1	66.2	65.6
403 -Yrittäjät -Företagare	0.7	0.7	0.9	1.1	1.1	1.1	1.2	1.2	1.2	1.3	1.5
35 Kemiall., maaöljy-, kumi-, muovituott.v											
Kemiska, petrol-, gummi-, plastprod.t...	71.9	67.5	67.4	69.1	70.0	71.8	70.8	70.9	69.5	68.2	66.2
402 -Palkansaaajat -Anställda	71.4	67.1	66.9	68.6	69.6	71.5	70.4	70.3	69.0	67.8	65.8
403 -Yrittäjät -Företagare	0.5	0.4	0.5	0.5	0.4	0.3	0.4	0.6	0.5	0.4	0.4
36 Savi-, lasi- ja kivituoiteiden valm.											
Ler-, glas- o stenproduktstillverkning....	41.3	38.9	36.2	37.6	38.9	39.4	39.5	39.7	39.0	38.2	36.9
402 -Palkansaaajat -Anställda	40.1	37.7	35.1	36.5	37.8	38.3	38.5	38.6	37.9	37.1	35.9
403 -Yrittäjät -Företagare	1.2	1.2	1.1	1.1	1.1	1.1	1.0	1.1	1.1	1.1	1.0
37 Metallien valmistus											
Metallframställning.....	36.6	35.4	33.8	34.3	34.4	34.5	33.1	32.0	32.3	32.4	31.6
402 -Palkansaaajat -Anställda	36.6	35.4	33.8	34.3	34.4	34.5	33.1	31.9	32.2	32.4	31.6
403 -Yrittäjät -Företagare	0.0	0.0	0.0	0.0	0.0	0.0	0.0	0.1	0.1	0.0	0.0
381 Metallituotteiden ja koneiden valm.											
Metallvaru- och maskintillverkning....	171.3	162.7	157.0	168.7	183.9	184.7	185.3	178.5	176.6	174.1	166.9
402 -Palkansaaajat -Anställda	166.9	158.7	152.5	164.0	178.9	179.6	180.0	173.0	170.7	168.4	161.1
403 -Yrittäjät -Företagare	4.4	4.0	4.5	4.7	5.0	5.1	5.3	5.5	5.9	5.7	5.8
383 Sähkötekn. ja hienomek. tuott. valm.											
Tillv. av elektriska o finmek. prod...	63.3	59.4	59.1	60.7	63.5	63.1	62.2	59.9	61.6	66.7	66.1
402 -Palkansaaajat -Anställda	62.9	59.2	58.7	60.3	63.1	62.7	61.8	59.5	61.1	66.3	65.7
403 -Yrittäjät -Företagare	0.4	0.2	0.4	0.4	0.4	0.4	0.4	0.4	0.5	0.4	0.4
384 Kulkuneuvojen valmistus											
Transportmedelstillverkning.....	70.1	63.4	62.6	64.7	69.9	72.0	73.3	73.6	70.2	68.1	62.0
402 -Palkansaaajat -Anställda	69.2	62.8	61.8	64.0	69.1	71.2	72.5	72.7	69.3	67.3	61.2
403 -Yrittäjät -Företagare	0.9	0.6	0.8	0.7	0.8	0.8	0.8	0.9	0.9	0.8	0.8
39 Muu valmistus											
Annan tillverkning.....	10.0	10.3	9.9	10.1	10.6	9.8	9.9	10.0	10.0	10.3	9.4
402 -Palkansaaajat -Anställda	9.2	9.6	9.2	9.4	9.6	8.8	8.9	9.0	9.0	9.3	8.5
403 -Yrittäjät -Företagare	0.8	0.7	0.7	0.7	1.0	1.0	1.0	1.0	1.0	1.0	0.9
4 Sähkö-, kaasu- ja vesihuolto											
El-, gas- och vattenförsörjning.....	47.2	47.3	47.3	47.7	47.9	48.9	48.5	48.3	49.2	48.4	47.7
402 -Palkansaaajat -Anställda	47.2	47.3	47.3	47.7	47.9	48.9	48.5	48.3	49.2	48.4	47.7
403 -Yrittäjät -Företagare	0.0	0.0	0.0	0.0	0.0	0.0	0.0	0.0	0.0	0.0	0.0
5 Rakennustoiminta											
Byggnadsverksamhet.....	397.0	389.2	375.8	375.6	392.2	389.0	400.2	406.7	403.9	393.3	385.8
402 -Palkansaaajat -Anställda	324.6	312.5	297.8	294.9	302.1	301.6	304.6	310.4	311.1	305.1	298.0
403 -Yrittäjät -Företagare	72.4	76.7	78.0	80.7	90.1	87.4	95.6	96.3	92.8	88.2	87.8
51 Talonrakennustoiminta											
Husbyggnadsverksamhet.....	289.4	285.8	277.0	275.6	290.4	286.4	298.7	310.1	308.0	296.1	291.2
402 -Palkansaaajat -Anställda	225.2	217.1	206.8	203.8	209.8	208.5	212.8	223.5	224.7	217.6	213.3
403 -Yrittäjät -Företagare	64.2	68.7	70.2	71.8	80.6	77.9	85.9	86.6	83.3	78.5	77.9

2.4. (JATK.-FORTS.-CONT.)

	1976	1977	1978	1979	1980	1981	1982	1983	1984	1985	1986
401											
211 Yrittäjätoiminta											
Näringslivet											
84 Muu kiinteistötoiminta											
Annan fastighetsverksamhet.....	32.2	33.4	34.4	35.6	36.9	37.6	38.7	38.9	39.1	39.0	39.0
402 -Palkansaajat -Anställda	30.9	32.1	32.9	34.1	35.4	36.1	37.0	37.2	37.4	37.3	37.3
403 -Yrittäjät -Företagare	1.3	1.3	1.5	1.5	1.5	1.5	1.7	1.7	1.7	1.7	1.7
85 Liike-elämää palveleva toiminta											
Uppdragsverksamhet.....	63.9	63.4	65.7	69.5	78.0	83.6	88.2	94.5	98.7	104.9	109.2
402 -Palkansaajat -Anställda	57.5	57.0	58.9	62.6	71.0	76.3	80.9	86.8	90.9	96.8	100.9
403 -Yrittäjät -Företagare	6.4	6.4	6.8	6.9	7.0	7.3	7.3	7.7	7.8	8.1	8.3
9 Yhteiskunn.-ja henkilökoht. palvel.											
Samhälls- och personliga tjänster.....	148.0	148.0	147.9	150.8	155.6	156.7	159.3	162.4	165.8	170.6	173.1
402 -Palkansaajat -Anställda	119.4	119.6	119.8	122.9	127.9	129.3	132.3	135.7	139.1	144.1	146.3
403 -Yrittäjät -Företagare	28.6	28.4	28.1	27.9	27.7	27.4	27.0	26.7	26.7	26.5	26.8
92 Puhtaanapito											
Renhällning.....	16.9	16.6	16.3	17.7	18.7	19.5	20.7	22.1	23.5	25.4	25.6
402 -Palkansaajat -Anställda	15.5	15.2	14.9	16.1	16.9	17.6	18.8	20.2	21.5	23.4	23.6
403 -Yrittäjät -Företagare	1.4	1.4	1.4	1.6	1.8	1.9	1.9	1.9	2.0	2.0	2.0
931 Opetus ja tutkimustoiminta											
Undervisning o forskningsverksamhet...	4.3	4.3	4.1	4.4	4.5	4.5	4.9	4.9	4.9	5.1	5.2
402 -Palkansaajat -Anställda	3.7	3.7	3.5	3.8	3.9	3.9	4.3	4.3	4.3	4.5	4.6
403 -Yrittäjät -Företagare	0.6	0.6	0.6	0.6	0.6	0.6	0.6	0.6	0.6	0.6	0.6
933 Lääkintä ja eläinlääkintäpalvelu											
Hälsö- o sjukvård,veterinärverksamh...	10.6	10.7	10.8	10.8	10.9	10.8	10.9	11.1	11.4	11.8	12.2
402 -Palkansaajat -Anställda	6.6	6.6	6.6	6.6	6.6	6.5	6.5	6.6	6.8	7.0	7.2
403 -Yrittäjät -Företagare	4.0	4.1	4.2	4.2	4.3	4.3	4.4	4.5	4.6	4.8	5.0
935 Elinkeino- ja ammattijärjestöt											
Intresseorganisationer.....	7.4	7.5	7.6	7.8	8.0	7.9	8.1	8.3	8.5	8.7	8.9
402 -Palkansaajat -Anställda	7.4	7.5	7.6	7.8	8.0	7.9	8.1	8.3	8.5	8.7	8.9
403 -Yrittäjät -Företagare	0.0	0.0	0.0	0.0	0.0	0.0	0.0	0.0	0.0	0.0	0.0
94 Virkistys- ja kultt. palvelutoiminta											
Rekreatiions- o kult.serv.verksamhet...	19.9	20.7	21.1	22.2	22.7	23.3	24.1	24.8	25.5	26.5	27.3
402 -Palkansaajat -Anställda	18.1	18.9	19.5	20.6	21.1	21.7	22.5	23.2	23.7	24.7	25.5
403 -Yrittäjät -Företagare	1.8	1.8	1.6	1.6	1.6	1.6	1.6	1.6	1.8	1.8	1.8
95 Kotitalouksia palveleva toiminta											
Tjänster till hushållen.....	88.9	88.2	88.0	87.9	90.8	90.7	90.6	91.2	92.0	93.1	93.9
402 -Palkansaajat -Anställda	68.1	67.7	67.7	68.0	71.4	71.7	72.1	73.1	74.3	75.8	76.5
403 -Yrittäjät -Företagare	20.8	20.5	20.3	19.9	19.4	19.0	18.5	18.1	17.7	17.3	17.4
210 YRITTÄJÄTOIMINTA YHTEENSÄ											
A NÄRINGSLIVET SAMMANLAGT.....	3455.6	3344.3	3289.2	3314.1	3367.8	3385.9	3371.3	3334.9	3314.8	3292.3	3206.7
402 -Palkansaajat -Anställda	2532.4	2447.0	2409.6	2468.8	2542.7	2540.3	2523.1	2515.3	2519.2	2513.4	2452.2
403 -Yrittäjät -Företagare	923.2	897.3	879.6	845.3	825.1	845.6	848.2	819.6	795.6	778.9	754.5

2.4. (JATK.-FORTS.-CONT.)

401	1976	1977	1978	1979	1980	1981	1982	1983	1984	1985	1986
220 Julkinen toiminta											
Offentlig verksamhet											
112 Maatalous											
Jordbruk.....	0.2	0.2	0.2	0.2	0.2	0.2	0.2	0.2	0.2	0.2	0.2
402 -Palkansaajat -Anställda	0.2	0.2	0.2	0.2	0.2	0.2	0.2	0.2	0.2	0.2	0.2
7 Kuljetus, varastointi, tietoliikenne											
Samfärdsel, lagring, post- o telekomm...	11.6	11.1	11.1	11.2	11.1	11.2	10.7	10.5	10.6	10.6	10.1
402 -Palkansaajat -Anställda	11.6	11.1	11.1	11.2	11.1	11.2	10.7	10.5	10.6	10.6	10.1
8 Rah., vak., kiint., liike-el. palv. t.											
Bank-, försäkr., fastigh.-uppdragsv....	11.3	10.9	10.9	10.8	10.9	10.9	11.0	11.2	11.2	11.7	11.7
402 -Palkansaajat -Anställda	11.3	10.9	10.9	10.8	10.9	10.9	11.0	11.2	11.2	11.7	11.7
81 Rahoitus- ja vakuustoiminta											
Finansierings- och försäkringsverks...	7.5	7.4	7.4	7.4	7.4	7.4	7.6	7.7	7.7	8.1	8.2
402 -Palkansaajat -Anställda	7.5	7.4	7.4	7.4	7.4	7.4	7.6	7.7	7.7	8.1	8.2
85 Liike-elämä palveleva toiminta											
Uppdragsverksamhet.....	3.8	3.5	3.5	3.4	3.5	3.5	3.4	3.5	3.5	3.6	3.5
402 -Palkansaajat -Anställda	3.8	3.5	3.5	3.4	3.5	3.5	3.4	3.5	3.5	3.6	3.5
9 Yhteiskunn. ja henkilökoht. palvel.											
Samhälls- och personliga tjänster.....	500.0	520.7	546.2	558.1	583.1	606.8	623.3	644.7	657.5	672.8	684.0
402 -Palkansaajat -Anställda	500.0	520.7	546.2	558.1	583.1	606.8	623.3	644.7	657.5	672.8	684.0
91 Julkinen hallinto											
Offentlig förvaltning.....	185.2	191.7	197.5	195.9	206.5	216.4	220.4	228.1	226.2	226.5	223.9
402 -Palkansaajat -Anställda	185.2	191.7	197.5	195.9	206.5	216.4	220.4	228.1	226.2	226.5	223.9
92 Puhtaanapito											
Renhällning.....	1.3	1.3	1.2	0.8	0.7	0.8	0.5	0.5	0.5	0.5	0.5
402 -Palkansaajat -Anställda	1.3	1.3	1.2	0.8	0.7	0.8	0.5	0.5	0.5	0.5	0.5
931 Opetus ja tutkimustoiminta											
Undervisning o forskningsverksamhet...	101.2	105.6	108.1	111.9	116.0	118.2	118.4	121.7	122.0	124.2	127.1
402 -Palkansaajat -Anställda	101.2	105.6	108.1	111.9	116.0	118.2	118.4	121.7	122.0	124.2	127.1
933 Lääkintä ja eläinlääkintäpalvelu											
Hälso- o sjukvård, veterinärverksamh...	135.4	138.7	148.3	150.7	155.9	161.9	169.9	173.6	180.0	185.9	189.9
402 -Palkansaajat -Anställda	135.4	138.7	148.3	150.7	155.9	161.9	169.9	173.6	180.0	185.9	189.9
934 Sosiaalihuolto											
Socialvård.....	65.0	70.8	77.3	84.3	89.7	94.6	98.5	104.0	111.0	117.0	123.5
402 -Palkansaajat -Anställda	65.0	70.8	77.3	84.3	89.7	94.6	98.5	104.0	111.0	117.0	123.5
94 Virkistys- ja kultt. palvelutoiminta											
Rekreatiions- o kult.serv.verksamhet...	11.9	12.6	13.8	14.5	14.3	14.9	15.6	16.8	17.8	18.7	19.1
402 -Palkansaajat -Anställda	11.9	12.6	13.8	14.5	14.3	14.9	15.6	16.8	17.8	18.7	19.1
JULKINEN TOIMINTA YHTEENSÄ											
B OFFENTLIG VERKSAMHET SAMMANLAGT.....	523.1	542.9	568.4	580.3	605.3	629.1	645.2	666.6	679.5	695.3	706.0
402 -Palkansaajat -Anställda	523.1	542.9	568.4	580.3	605.3	629.1	645.2	666.6	679.5	695.3	706.0

2.4. (JATK.-FORTS.-CONT.)

401	1976	1977	1978	1979	1980	1981	1982	1983	1984	1985	1986
230 Voitto tavoittelematon toiminta Icke-vinstsyftande verksamhet											
91 Julkinen hallinto											
Offentlig förvaltning.....	1.3	1.3	1.5	1.5	1.5	1.5	1.5	1.5	1.5	1.5	1.5
402 -Palkansaajat -Anställda	1.3	1.3	1.5	1.5	1.5	1.5	1.5	1.5	1.5	1.5	1.5
931 Opetus ja tutkimustoiminta											
Undervisning o forskningsverksamhet...	12.8	12.4	11.3	11.2	11.8	11.9	11.7	11.3	11.0	11.0	11.1
402 -Palkansaajat -Anställda	12.8	12.4	11.3	11.2	11.8	11.9	11.7	11.3	11.0	11.0	11.1
933 Lääkintä- ja eläinlääkintäpalvelu											
Hälsö- o sjukvård, veterinärverksamh...	7.6	7.9	8.4	8.9	9.4	9.9	10.2	10.3	11.7	12.2	12.6
402 -Palkansaajat -Anställda	7.6	7.9	8.4	8.9	9.4	9.9	10.2	10.3	11.7	12.2	12.6
934 Sosiaalihuolto											
Socialvård.....	10.0	10.7	11.5	12.8	13.4	13.7	14.2	15.2	15.8	16.1	16.5
402 -Palkansaajat -Anställda	10.0	10.7	11.5	12.8	13.4	13.7	14.2	15.2	15.8	16.1	16.5
935 Elinkeino- ja ammattijärjestöt											
Intressorganisationer.....	4.0	4.0	4.0	4.1	4.3	4.4	4.6	4.8	4.9	5.0	5.1
402 -Palkansaajat -Anställda	4.0	4.0	4.0	4.1	4.3	4.4	4.6	4.8	4.9	5.0	5.1
939 Aatteell. ja sivistyksell. yhteisöt											
Ideella och kult. organisationer.....	21.8	22.7	23.7	24.5	25.4	26.6	27.4	28.5	28.4	28.8	29.5
402 -Palkansaajat -Anställda	21.8	22.7	23.7	24.5	25.4	26.6	27.4	28.5	28.4	28.8	29.5
94 Virkistys- ja kultt. palvelutoiminta											
Rekreatiöns- o kult.serv.verksamhet...	6.0	6.3	6.5	6.8	7.0	7.5	7.8	8.1	8.3	8.2	8.3
402 -Palkansaajat -Anställda	6.0	6.3	6.5	6.8	7.0	7.5	7.8	8.1	8.3	8.2	8.3
VOITTOA TAVOITTELEM. TOIM. YHTEENSÄ											
C ICKE-VINSTSYFTANDE VERKS. SAMMANLAGT..	63.5	65.3	66.9	69.8	72.8	75.5	77.4	79.7	81.6	82.8	84.6
402 -Palkansaajat -Anställda	63.5	65.3	66.9	69.8	72.8	75.5	77.4	79.7	81.6	82.8	84.6
240 Kotitalouspalvelu- toiminta Hushållstjänster											
KOTITALOUSPALVELUTOIMINTA YHT.											
D HUSHÅLLSTJÄNSTER SAMMANLAGT.....	88.3	86.0	84.0	84.7	77.5	74.4	68.1	62.8	59.6	56.5	52.8
402 -Palkansaajat -Anställda	88.3	86.0	84.0	84.7	77.5	74.4	68.1	62.8	59.6	56.5	52.8
E- YHTEENSÄ											
A+B+ SAMMANLAGT											
C+D.....	4130.5	4038.5	4008.5	4048.9	4123.4	4164.9	4162.0	4144.0	4135.5	4126.9	4050.1
402 -Palkansaajat -Anställda	3207.3	3141.2	3128.9	3203.6	3298.3	3319.3	3313.8	3324.4	3339.9	3348.0	3295.6
403 -Yrittäjät -Företagare	923.2	897.3	879.6	845.3	825.1	845.6	848.2	819.6	795.6	778.9	754.5

2.5.1. ARVONLISÄYS TUOTTAJAHINTAAN PÄÄTOIMIALOITTAIN
FÖRÄDLINGSVÄRDE TILL PRODUCENTPRIS ENLIGT HUVUDNÄRINGSRESEN
VALUE ADDED IN BASIC VALUES BY KIND OF MAIN ECONOMIC ACTIVITIES

KÄYPIIN HINTOIHIN - LÖPANDE PRISER - CURRENT PRICES

1 000 000 MK

	1976	1977	1978	1979	1980	1981	1982	1983	1984	1985	1986
1 Maa-, metsä- ja kalatalous, metsästys - Gordbruk, skogsbruk, fiske och jakt Agriculture, forestry, hunting, fishing	10694	11478	11883	13905	16737	17411	19414	21059	23301	24125	23936
11 Maatalous - Jordbruk Agriculture	5625	5782	6210	6692	7940	7806	9607	11399	12441	12425	13281
12 Metsätalous - Skogsbruk Forestry	4766	5349	5222	6708	8239	8992	9142	8988	10092	10954	9943
13 Kalatalous ja metsästys - Fiske och jakt Fishing and hunting	303	347	451	505	558	613	665	672	768	746	712
2 Kaivos- ja muu kaivannaistoiminta - Brytning av mineraliska produkter Mining and quarrying	458	498	538	767	859	798	918	983	1113	1193	1039
3 Teollisuus - Tillverkning Manufacturing	28446	30273	34549	41763	48481	53092	57235	63279	70653	74588	75096
4 Sähkö-, kaas- ja vesihuolto - El-, gas- och vattenförsörjning Electricity, gas and water	2994	3820	4202	4908	4941	6657	7474	7783	8003	8768	8901
5 Rakennustoiminta - Byggnadsverksamhet Construction	10139	10664	10811	11986	13692	15533	17803	20768	22541	22880	24386
51 Talonrakennustoiminta - Husbyggnadsverksamhet Building	7375	7849	7971	8908	10128	11533	13417	16101	17393	17154	18259
52 Maa- ja vesirakennustoiminta - Anläggningsverksamhet Other construction	2764	2815	2840	3078	3564	4000	4386	4667	5148	5726	6127
6 Kauppa, ravitsemis- ja majoitustoiminta Varuhandel, restaurang- och hotellverksamhet Trade, restaurants and hotels	12641	13326	14680	17181	20268	23022	25946	28776	31703	35179	36949
611 Tukkukauppa ja agentuuritoiminta - Partihandel och agenturverksamhet Wholesale trade	4835	5159	5680	6843	8260	9480	10717	11934	13232	14809	15145
612 Vähittäiskauppa - Detaljhandel Retail trade	5997	6234	6805	7769	9036	10114	11332	12434	13552	14805	15665
63 Ravitsemis- ja majoitustoiminta - Restaurang- och hotellverksamhet Restaurants and hotels	1809	1933	2195	2569	2972	3428	3897	4408	4919	5565	6139
7 Kuljetus, varastointi, tietoliikenne Samfärdsel, lagring, post- och telekommunikat Transport, storage and communication	8282	9312	10380	12323	13644	15462	16944	18969	21420	23406	25105
71 Kuljetus ja varastointi - Samfärdsel och lag. Transport and storage	6075	6779	7521	9155	10212	11614	12438	13728	15533	16926	18167
72 Tietoliikenne - Post och telekommunikationer Communication	2207	2533	2859	3168	3432	3848	4506	5241	5887	6480	6938
8 Rahoitus-, vakuutus-, kiinteistö- ja liike- elämä palveleva toiminta - Bank-, försäk- rings-, fastighets- och uppdagsverksamhet Financing, insurance, real estate and busin.s. 14732	16534	18371	20653	24275	28743	33558	37974	43909	49066	55457	
81 Rahoitus- ja vakuutustoiminta - Finansierings- och försäkringsverksamhet Financial institutions and insurance	3696	4268	4769	5299	6632	7836	8614	9724	11463	12977	14851
83 Asuntojen omistus - Bostadsförvaltning Letting and operating of dwellings and use of owner-occupied dwellings	7225	8016	8834	9673	10452	12467	14573	16158	17858	19267	20904
84, Kiinteistö- ja liike-elämä palveleva toiminta 85 Fastighets- och försäkringsverksamhet Real estate and business services	3811	4250	4768	5681	7191	8440	10371	12092	14588	16822	19702
9 Yhteiskunnalliset ja henkilökoht. palvelukset Samhälls- och personliga tjänster Community, social and personal services	3661	4056	4484	5173	5950	6762	7636	8838	10115	11299	12714
Julkinen toiminta - Offentlig verksamhet Producers of government services	15789	17672	19349	22084	25268	29622	34142	39211	44230	50096	54622
Voittoa tavoittelematon toiminta - Icke-vinstsyftande verksamhet Producers of non-profit services	1858	2025	2118	2426	2810	3242	3696	4214	4727	5312	5774
Kotitalouspalvelutoiminta - Hushållstjänster Domestic services of households	336	386	405	482	534	603	635	638	710	736	720
Laskennalliset pankkipalvelut - Tillräknade Banktjänster Imputed bank service charge	-2704	-2997	-3447	-3631	-4678	-5299	-5564	-6165	-7188	-7976	-8970
Yhteensä - Sammanlagt - Total	107326	117047	128323	150020	172781	195648	219837	246327	275237	298672	315729
Alkutuotanto - Primärproduktion Primary production	11158	11982	12427	14678	17603	18217	20341	22054	24425	25329	24986
Jalostus - Sekundärproduktion Secondary production	41579	44757	49562	58657	67114	75282	82512	91830	101197	106236	108383
Palvelukset - Tjänster Services	54589	60308	66334	76685	88064	102149	116984	132443	149615	167107	182360
Yhteensä - Sammanlagt - Total	107326	117047	128323	150020	172781	195648	219837	246327	275237	298672	315729

2.6. TUOTANNON VOLYYMI-INDEKSIT TOIMIALOITTAIN
 INDEX FÖR PRODUKTIONSVOLYMEN ENLIGT NÄRINGSGRÉN
 INDEXES OF PRODUCTION BY KIND OF ECONOMIC ACTIVITY

1985 = 100

	1976	1977	1978	1979	1980	1981	1982	1983	1984	1985	1986
211 Yrittäjätoiminta Näringslivet											
1 Maa-, metsä- ja kalatalous, metsästys Jordbruk, skogsbruk, fiske och jakt...	84.0	85.3	84.7	95.2	101.8	93.8	94.7	99.5	100.8	100.0	96.4
11 Maatalous Jordbruk.....	91.6	87.4	83.5	85.3	93.0	84.1	93.6	105.3	105.6	100.0	101.2
12 Metsätalous Skogsbruk.....	77.1	84.3	86.2	106.9	112.2	104.8	95.7	93.1	95.1	100.0	91.0
13 Kalatalous ja metsästys Fiske och jakt.....	58.8	63.9	81.8	88.2	94.9	95.3	99.3	99.2	105.0	100.0	96.4
2 Kaivos- ja muu kaivannaistoiminta Brytning av mineraliska produkter.....	65.0	69.8	72.5	77.8	80.8	83.2	93.0	92.8	96.3	100.0	101.4
3 Teollisuus Tillverkning.....	69.6	68.5	71.4	79.1	85.6	88.4	89.6	92.5	96.2	100.0	101.1
31 Elintarv., juomien ja tupakan valm. Livsmedels-, dryckesvaru-, tobaksv.t....	76.7	74.8	79.0	83.8	89.9	93.9	94.6	96.9	98.0	100.0	101.6
32 Tekstilien, vaatteiden, nahkatuott. v. Textil-, beklädnads-, lädervarutill.....	93.7	88.6	89.1	98.3	101.9	104.6	101.6	95.8	96.7	100.0	95.2
331 Puutavaran pl. kalusteiden valmistus Trävarutillv., utom möbeltillverkning..	74.2	77.6	85.5	102.0	111.3	99.8	92.0	100.6	103.8	100.0	101.9
332 Ei-metallisten kalusteiden valmistus Tillv. av möbelvaror utom av metall...	68.2	69.1	75.1	85.5	94.0	98.2	101.0	105.7	103.7	100.0	100.1
341 Massan, paperin ja paperituott. valm. Massa-, pappers- o pappersvarutillv....	64.9	64.2	72.8	82.7	88.4	88.9	83.5	91.3	100.8	100.0	102.0
342 Graafinen tuotanto, kustannustoiminta Grafisk produktion, forlagsverksamhet..	66.6	65.9	68.8	74.8	78.5	83.5	86.0	91.5	97.5	100.0	102.9
35 Kemiall., maaöljy-, kumi-, muovituott. v. Kemiska, petrol.-, gummi-, plastprod.t...	70.8	72.6	77.9	85.9	88.6	88.8	86.7	92.9	96.2	100.0	100.8
36 Savi-, lasi- ja kivit tuotteiden valm. Ler-, glas- o stenproduktstillverkn....	71.0	72.3	71.3	81.5	90.0	91.3	99.0	103.5	97.6	100.0	97.2
37 Metallien valmistus Metallframställning.....	48.6	59.6	73.0	81.2	83.2	81.0	84.6	89.6	96.5	100.0	102.2
381 Metallituotteiden ja konsien valm. Metallvaru- och maskintillverkning....	57.2	58.7	58.3	65.7	75.1	83.6	88.6	87.0	92.4	100.0	100.6
383 Sähkötek. ja hienomek. tuott. valm. Tillv. av elektriska o finmek. prod....	57.2	55.2	54.8	59.7	69.9	73.2	75.5	78.6	85.4	100.0	111.4
384 Kulkuneuvojen valmistus Transportmedelstillverkning.....	101.6	80.1	72.7	76.7	85.7	89.9	101.8	101.9	97.6	100.0	94.6
39 Muu valmistus Annan tillverkning.....	59.0	63.9	68.3	72.2	77.0	80.3	83.7	83.9	88.1	100.0	100.4
4 Sähkö-, kaas- ja vesihuolto El-, gas- och vattenförsörjning.....	62.7	67.7	71.9	76.8	80.2	83.7	82.6	86.2	92.0	100.0	100.2
5 Rakennustoiminta Byggnadsverksamhet.....	89.6	90.3	88.8	89.4	94.9	93.6	98.6	102.5	99.4	100.0	100.1
51 Talonrakennustoiminta Husbyggnadsverksamhet.....	87.4	90.4	89.3	89.9	96.2	93.7	99.8	105.9	101.3	100.0	99.5

2.6. (JATK.-FORTS.-CONT.)

	1976	1977	1978	1979	1980	1981	1982	1983	1984	1985	1986
211 Yrittäjätoiminta Näringslivet											
52 Maa- ja vesirakennustoiminta Anläggningsverksamhet.....	96.0	90.1	87.5	87.8	91.1	93.2	95.1	92.5	93.7	100.0	102.1
6 Kauppa, ravitsemis- ja majoitustoim. Varuhandel, restaur.- o hotellverks....	81.0	75.6	77.1	82.7	85.7	85.6	89.6	91.4	95.4	100.0	103.7
611 Tukkukauppa ja agentuuritoiminta Partihandel och agenturverksamhet.....	74.0	70.4	71.9	78.8	82.4	80.1	85.4	88.2	94.1	100.0	105.1
612 Vähittäiskauppa Detaljhandel.....	86.8	79.2	80.4	85.0	87.4	89.1	92.8	94.1	96.4	100.0	102.2
63 Ravitsemis- ja majoitustoiminta Restaurang- och hotellverksamhet.....	84.2	80.0	81.9	86.9	90.1	90.8	92.5	93.0	96.4	100.0	103.6
7 Kuljetus, varastointi, tietoliikenne Samfärdsel, lagring, post- o telekomm....	74.3	75.0	77.4	85.6	90.5	92.5	92.7	95.4	97.9	100.0	102.7
71 Kuljetus ja varastointi Samfärdsel och lagring.....	81.8	81.9	84.0	93.9	98.7	99.0	97.0	98.1	99.3	100.0	101.4
72 Tietoliikenne Post- och telekommunikationer.....	54.6	57.0	60.2	64.2	69.1	75.4	81.5	88.5	94.2	100.0	105.9
8 Rah.-, vak.-, kiint.-, liike-el.palv.t. Bank-, försäkr.-, fastigh.-, uppdragsv....	62.1	63.9	66.2	69.8	74.6	77.5	83.1	87.5	94.2	100.0	106.5
811 Rahoitustoiminta Finansieringsverksamhet.....	60.2	59.6	57.1	59.7	67.4	70.6	73.8	76.5	87.2	100.0	111.7
812 Vakuutustoiminta Försäkringsverksamhet.....	68.6	72.5	85.4	86.8	87.8	91.6	99.1	105.5	103.7	100.0	98.2
83 Asuntojen omistus Bostadsförvaltning.....	70.7	74.2	77.6	80.5	82.1	84.9	89.5	93.7	97.6	100.0	103.7
84 Muu kiinteistötoiminta Annan fastighetsverksamhet.....	62.9	66.2	69.2	72.4	75.4	78.3	81.2	85.5	91.8	100.0	106.8
85 Liike-elämää palveleva toiminta Uppdragsverksamhet.....	47.7	47.6	50.3	56.4	65.3	68.3	78.6	84.4	94.3	100.0	108.2
9 Yhteiskunn.- ja henkilökoht. palvel. Samhälls- och personliga tjänster.....	82.9	78.7	79.4	81.4	83.5	85.7	88.9	92.4	95.5	100.0	104.6
92 Puhtaanapito Renhållning.....	68.2	66.1	72.4	70.7	72.0	75.9	80.1	84.4	90.5	100.0	103.4
931 Opetus ja tutkimustoiminta Undervisning o forskningsverksamhet...	85.6	81.9	78.7	89.7	93.1	93.7	101.4	101.7	100.6	100.0	104.0
933 Lääkintä ja eläinlääkintäpalvelu Hälsa- o sjukvård, veterinärverksamh...	103.6	99.6	92.7	91.1	91.4	91.6	92.5	95.8	98.2	100.0	101.7
935 Elinkeino- ja ammattijärjestöt Intresseorganisationer.....	73.1	76.9	78.0	81.2	84.3	87.2	90.9	93.7	96.6	100.0	104.2
94 Virkistys- ja kultt. palvelutoiminta Rekreations- o kult.serv.verksamhet...	62.1	64.4	70.3	74.4	79.6	82.3	87.7	91.9	95.0	100.0	106.9
95 Kotitalouksia palveleva toiminta Tjänster till hushållen.....	95.5	85.2	83.4	86.1	86.9	88.7	90.7	93.9	96.4	100.0	104.7
1-9 Yhteensä Sammanlagt.....	73.7	73.2	75.0	80.9	86.0	86.9	89.7	93.0	96.4	100.0	102.3
212 Laskennalliset pankkipalvelut Tillräknade banktjänster.....	73.5	71.0	74.6	73.0	81.9	80.4	82.1	86.8	93.1	100.0	106.6
Yrittäjätoiminta yhteensä											
A Näringslivet sammanlagt.....	73.7	73.3	75.0	81.1	86.1	87.2	89.9	93.2	96.5	100.0	102.1

2.6. (JATK.-PORTS.-CONT.)

	1976	1977	1978	1979	1980	1981	1982	1983	1984	1985	1986
220 Julkinen toiminta Offentlig verksamhet											
112 Maatalous											
Jordbruk.....	100.0	100.0	100.0	100.0	100.0	100.0	100.0	136.4	100.0	100.0	90.9
7 Kuljetus, varastointi, tietoliikenne Samfärdsel, lagring, post- o telekomm...	95.1	96.0	95.0	95.3	96.7	100.9	99.3	96.9	97.4	100.0	95.3
8 Rah.-, vak.-, kiint.-, liike-el. palv. t. Bank-, försäkr.-, fastigh.-uppdragsv....	84.7	84.7	86.0	85.3	85.9	87.4	91.8	93.2	93.6	100.0	103.2
81 Rahoitus- ja vakuutus toiminta Finansierings- och försäkringsverks...	82.9	82.9	84.7	82.9	82.6	84.9	89.3	90.8	91.6	100.0	105.7
85 Liike-elämä palveleva toiminta Uppdragsverksamhet.....	89.4	89.4	89.4	91.5	94.5	94.0	98.3	99.6	98.7	100.0	96.6
9 Yhteiskunn. ja henkilökoht. palvel. Samhälls- och personliga tjänster.....	71.3	74.7	78.1	81.6	84.7	88.6	92.1	95.0	97.3	100.0	102.1
91 Julkinen hallinto Offentlig förvaltning.....	75.3	78.2	79.6	83.1	85.8	92.0	95.9	99.0	99.3	100.0	99.6
92 Puhtaanapito Renhållning.....	128.6	111.1	109.5	71.4	71.4	95.2	103.2	93.7	93.7	100.0	106.3
931 Opetus ja tutkimustoiminta Undervisning o forskningsverksamhet...	78.6	82.4	86.2	89.0	91.6	93.9	94.9	97.4	97.8	100.0	102.6
933 Lääkintä ja eläinlääkintä palvelu Hälsa- o sjukvård, veterinärverksamh...	70.7	73.9	77.4	80.7	83.0	86.2	91.1	92.7	96.4	100.0	102.2
934 Sosiaalihuolto Socialvård.....	54.5	58.5	64.4	69.4	74.9	78.9	83.2	87.5	94.6	100.0	105.8
94 Virkistys- ja kultt. palvelutoiminta Rekreatios- o kult.serv.verksamhet....	49.5	53.5	59.4	65.0	71.7	75.9	81.1	88.5	93.7	100.0	102.9
Julkinen toiminta yhteensä											
B Offentlig verksamhet sammanlagt.....	71.9	75.2	78.5	81.9	84.9	88.8	92.2	95.0	97.2	100.0	102.0
230 Voitto tavoittelematon toiminta Icke-vinstsyftande verksamhet											
91 Julkinen hallinto Offentlig förvaltning.....	81.3	81.3	91.7	91.7	91.7	91.7	91.7	94.8	99.0	100.0	101.0
931 Opetus ja tutkimustoiminta Undervisning o forskningsverksamhet...	121.9	111.2	95.0	94.2	98.8	99.7	99.6	98.8	99.1	100.0	101.3
933 Lääkintä- ja eläinlääkintä palvelu Hälsa- o sjukvård, veterinärverksamh...	57.8	60.1	63.9	67.9	71.7	75.6	78.5	80.8	94.0	100.0	103.7
934 Sosiaalihuolto Socialvård.....	60.6	65.0	69.9	77.5	81.9	85.1	88.5	94.1	97.2	100.0	103.1
935 Elinkeino- ja ammattijärjestöt Intressorganisationer.....	77.6	77.8	78.1	81.5	84.8	88.3	91.3	94.8	97.0	100.0	101.5
939 Aatteell. ja sivistyksell. yhteisöt Ideella och kult. organisationer.....	68.9	72.4	76.6	79.9	83.5	88.1	91.3	96.5	96.3	100.0	101.9
94 Virkistys- ja kultt. palvelutoiminta Rekreatios- o kult.serv.verksamhet....	72.0	75.8	77.8	81.7	83.7	89.2	92.9	97.0	98.6	100.0	102.2
Voittoa tavoittelem. toim. yhteensä											
C Icke-vinstsyftande verks. sammanlagt..	77.7	78.2	78.2	81.3	85.0	88.6	91.1	94.6	97.0	100.0	102.1

2.6. (JATK.-PORTS.-CONT.)

	1976	1977	1978	1979	1980	1981	1982	1983	1984	1985	1986
240 Kotitalouspalvelu- toiminta Hushällstjänster											
Kotitalouspalvelutoiminta yht.											
D Hushällstjänster sammanlagt.....	151.4	147.4	142.3	145.0	133.4	129.1	119.7	110.3	105.2	100.0	93.9
E- Bruttokansantuote											
A+ Tuottajahintaan											
B+ Bruttonationalprod.											
C+D Till producentpris....	73.7	73.9	75.8	81.4	86.0	87.6	90.4	93.6	96.7	100.0	102.1
111 Hyödykeverot											
F Varuanknutna indirekta skatter.....	83.4	82.4	82.0	87.2	89.9	89.9	94.0	95.8	97.4	100.0	103.4
112 Hyödyketukipalkkiot											
G Varuanknutna subventioner.....	92.6	91.6	92.2	95.7	98.3	95.9	91.3	106.4	103.0	100.0	94.3
H- Bruttokansantuote											
E+ Markkinahintaan											
F+G Bruttonationalprod.											
Till marknadspris.....	74.6	74.7	76.3	81.9	86.3	87.7	90.9	93.6	96.6	100.0	102.4

2.7. YRITTÄJÄTOIMINNAN TUOTTAVUUDEN MUUTOS
FÖRÄNDRINGEN AV PRODUKTIVITET, NÄRINGSLIVET
DEVELOPMENT OF PRODUCTIVITY, INDUSTRIES

PROSENTTIA - PROCENT - PERCENT

	1976	1977	1978	1979	1980	1981	1982	1983	1984	1985	1986
211 Yrittäjätoiminta Näringslivet											*
1 Maa-, metsä- ja kalatalous, metsästys Jordbruk, skogsbruk, fiske och jakt...	-	4.8	2.5	17.1	12.7	-11.4	2.4	10.4	4.2	1.7	2.1
11 Maatalous Jordbruk.....	-	-0.9	-1.0	9.1	17.3	-14.0	13.4	18.7	2.5	-2.7	5.7
12 Metsätalous Skogsbruk.....	-	12.8	7.9	12.6	0.5	-5.4	-10.9	-1.4	11.4	5.2	4.3
13 Kalatalous ja metsästys Fiske och jakt.....	-	-9.0	8.1	0.1	4.3	-0.7	9.7	9.5	1.8	3.6	5.1
2 Kaivos- ja muu kaivannaistoiminta Brytning av mineraliska produkter.....	-	7.3	7.0	7.3	-6.0	9.6	10.3	4.2	13.1	9.2	15.2
3 Teollisuus Tillverkning.....	-	3.8	6.5	6.4	4.2	4.3	4.1	5.7	5.3	5.6	5.2
31 Elintarv., juomien ja tupakan valm. Livsmedels-, dryckesvaru-, tobaksv.t....	-	0.3	9.4	5.2	6.4	4.6	3.1	4.1	2.5	3.2	2.4
32 Tekstiilien, vaatteiden, nahkatuott.v. Textil-, beklädnads-, lädervarutill.....	-	3.6	3.1	5.9	0.3	8.8	2.4	0.6	4.6	7.7	2.5
331 Puutavaran pl. kalusteiden valmistus Trävarutillv., utom möbeltillverkning..	-	5.4	7.9	8.1	5.7	-2.1	5.0	9.5	5.5	3.1	6.8
332 Ei-metallisten kalusteiden valmistus Tillv. av möbelvaror utom av metall...	-	3.3	13.8	4.1	6.2	1.8	5.1	8.3	2.1	2.6	4.1
341 Massan, paperin ja paperituott. valm. Massa-, pappers- o pappersvarutillv....	-	6.3	16.6	13.2	6.4	1.9	0.0	13.4	10.0	3.2	7.6
342 Graafinen tuotanto, kustannustoiminta Grafisk produktion, förlagsverksamhet..	-	0.3	3.2	6.2	2.7	3.9	2.2	6.5	3.7	0.7	3.5
35 Kemiall., maaöljy-, kumi-, muovituott.v Kemiska, petrol-, gummi-, plastprod.t....	-	9.3	7.4	7.5	1.9	-2.3	-1.1	7.0	5.7	5.9	3.9
36 Savi-, lasi- ja kivit tuotteiden valm. Ler-, glas- o stenproduktstillverkn....	-	8.1	6.0	9.9	6.8	0.1	8.2	4.0	-4.0	4.6	0.6
37 Metallien valmistus Metallframställning.....	-	26.8	28.2	9.6	2.1	-2.9	8.9	9.6	6.7	3.3	4.8
381 Metallituotteiden ja koneiden valm. Metallvaru- och maskintillverkning....	-	8.0	3.0	4.9	4.8	10.9	5.7	1.9	7.3	9.8	5.0
383 Sähkötek. ja hienomek. tuott. valm. Tillv. av elektriska o finmek. prod....	-	2.8	-0.2	6.0	12.1	5.3	4.6	8.1	5.6	8.2	12.4
384 Kulkuneuvojen valmistus Transportmedelstillverkning.....	-	-12.8	-8.2	2.1	3.5	1.8	11.2	-0.3	0.3	5.7	3.9
39 Muu valmistus Annan tillverkning.....	-	5.1	11.3	3.6	1.5	12.8	3.2	-0.8	5.0	10.3	10.0
4 Sähkö-, kaas- ja vesihuolto El-, gas- och vattenförsörjning.....	-	7.7	6.3	5.9	4.0	2.2	-0.5	4.8	4.7	10.5	1.7
5 Rakennustoiminta Byggnadsverksamhet.....	-	2.9	1.9	0.7	1.7	-0.6	2.4	2.3	-2.4	3.3	2.1
51 Talonrakennustoiminta Husbyggnadsverksamhet.....	-	4.7	1.9	1.2	1.6	-1.2	2.1	2.2	-3.7	2.7	1.2

2.7. (JATK.-FORTS.-CONT.)

	1976	1977	1978	1979	1980	1981	1982	1983	1984	1985	1986
211 Yrittäjätoiminta Näringslivet											
52 Maa- ja vesirakennustoiminta Anläggningsverksamhet.....	-	-2.4	1.7	-0.8	1.9	1.5	3.2	2.2	2.0	5.3	4.9
6 Kauppa, ravitsemis- ja majoitustoim. Varuhandel, restaur.- o hotellverks....	-	-3.1	2.7	6.5	1.7	0.4	4.9	1.7	3.9	4.2	5.1
611 Tukkukauppa ja agentuuritoiminta Partihandel och agenturverksamhet.....	-	-3.0	5.3	6.7	2.6	-1.8	7.8	2.3	5.3	3.7	9.5
612 Vähittäiskauppa Detaljhandel.....	-	-3.0	2.7	3.4	1.7	3.1	3.9	1.4	2.2	3.4	4.8
63 Ravitsemis- ja majoitustoiminta Restaurang- och hotellverksamhet.....	-	-6.1	-1.1	12.6	-0.7	-0.6	1.7	0.5	3.8	5.5	-1.7
7 Kuljetus, varastointi, tietoliikenne Samfärdsel, lagring, post- o telekomm...	-	3.7	2.1	8.5	3.2	2.9	1.4	2.6	2.5	1.8	4.7
71 Kuljetus ja varastointi Samfärdsel och lagring.....	-	3.0	1.4	8.8	1.9	1.2	-0.3	1.4	1.5	0.4	1.8
72 Tietoliikenne Post- och telekommunikationer.....	-	6.4	4.7	6.9	7.8	9.2	6.9	6.0	5.4	5.3	14.0
8 Rah.-, vak.-, kiint.-, liike-el.palv.t. Bank-, försäkr.-, fastigh.-, uppdragsv...	-	2.0	1.7	2.8	0.2	0.4	2.3	1.3	4.6	1.7	4.2
811 Rahoitustoiminta Finansieringsverksamhet.....	-	-1.9	-3.9	4.4	9.0	3.3	-1.0	1.4	10.5	7.9	10.2
812 Vakuutustoiminta Försäkringsverksamhet.....	-	4.6	15.1	3.1	-1.7	3.8	4.9	4.1	-2.6	-1.4	-2.7
83 Asuntojen omistus Bostadsförvaltning.....	-	0.0	0.0	0.0	0.0	0.0	0.0	0.0	0.0	0.0	0.0
84 Muu kiinteistötoiminta Annan fastighetsverksamhet.....	-	1.5	1.5	1.0	0.6	1.9	0.8	4.6	6.8	9.3	6.8
85 Liike-elämää palveleva toiminta Uppdragsverksamhet.....	-	0.5	1.9	6.0	3.3	-2.5	9.1	0.2	7.0	-0.2	3.9
9 Yhteiskunn.-ja henkilökoht. palvel. Samhälls- och personliga tjänster.....	-	-5.0	1.0	0.6	-0.7	1.9	2.1	2.0	1.3	1.7	3.0
92 Puhtaanapito Renhållning.....	-	-1.3	11.5	-10.0	-3.7	1.2	-0.6	-1.3	0.8	2.2	2.6
931 Opetus ja tutkimustoiminta Undervisning o forskningsverksamhet...	-	-4.4	0.8	6.1	1.5	0.6	-0.6	0.3	-1.1	-4.5	2.0
933 Lääkintä ja eläinlääkintäpalvelu Hälso- o sjukvård, veterinärverksamh...	-	-4.8	-7.8	-1.7	-0.6	1.1	0.1	1.7	-0.2	-1.6	-1.6
935 Elinkeino- ja ammattijärjestöt Intresseorganisationer.....	-	3.9	0.1	1.5	1.2	4.8	1.7	0.6	0.7	1.1	1.8
94 Virkistys- ja kultt. palvelutoiminta Rekreations- o kult.serv.verksamhet...	-	-0.3	7.0	0.6	4.5	0.8	3.0	1.8	0.6	1.3	3.8
95 Kotitalouksia palveleva toiminta Tjänster till hushållen.....	-	-10.1	-1.8	3.3	-2.3	2.2	2.3	2.9	1.8	2.5	3.8
1-9 Yhteensä Sammanlagt.....	-	2.7	4.1	7.1	4.7	0.5	3.6	4.8	4.3	4.4	5.0

III KIIINTEÄN PÄÄOMAN BRUTTOMUODOSTUS JA KULUMINEN
III BRUTTOBILDNING AV FAST KAPITAL OCH
KAPITALFÖRSLITNING
III GROSS FIXED CAPITAL FORMATION AND CONSUMPTION
OF FIXED CAPITAL

3.1.1. KIINTEÄN PÄÄOMAN BRUTTOMUODOSTUS TOIMIALOITTAIN JA PÄÄOMATAVARATYYPEITTAIN
BRUTTBILDNING AV FAST KAPITAL ENLIGT NÄRINGSREN OCH KAPITALVARUGRUPP
GROSS FIXED CAPITAL FORMATION BY ECONOMIC ACTIVITIES AND TYPE OF CAPITAL GOODS

KÄYPIIN HINTOIHIN - LÖPANDE PRISER - CURRENT PRICES

1 000 000 MK

150	1976	1977	1978	1979	1980	1981	1982	1983	1984	1985	1986
211 Yrittäjätöimintä											
Näringslivet											
1 Maa-, metsä- ja kalatalous, metsästys											
Jordbruk, skogsbruk, fiske och jakt.....	2688	2870	3087	3656	4564	4747	5625	6018	6093	6336	6112
152 -Muut talonrakenn. -Andra husbyggnader..	380	446	607	820	1082	1033	1381	1632	1366	1467	1556
153 -Maa- ja vesirakenn. -Jord- o. vattenbygg.	729	788	795	765	906	948	1166	1190	1199	1253	1347
154 -Koneet, laitteet -Maskiner, inventarier ja kulj.välineet och transportmedel	1579	1636	1685	2071	2576	2766	3078	3196	3528	3616	3209
11 Maatalous											
Jordbruk.....	1791	1873	2114	2631	3379	3434	4211	4577	4509	4689	4478
152 -Muut talonrakenn. -Andra husbyggnader..	376	441	602	814	1076	1026	1373	1624	1357	1457	1546
153 -Maa- ja vesirakenn. -Jord- o. vattenbygg.	139	111	147	153	216	178	257	259	254	309	362
154 -Koneet, laitteet -Maskiner, inventarier ja kulj.välineet och transportmedel	1276	1321	1365	1664	2087	2230	2581	2694	2898	2923	2570
12 Metsätalous											
Skogsbruk.....	837	921	894	934	1085	1222	1320	1342	1481	1537	1525
152 -Muut talonrakenn. -Andra husbyggnader..	4	5	5	6	6	7	8	8	9	10	10
153 -Maa- ja vesirakenn. -Jord- o. vattenbygg.	590	677	648	612	690	770	909	931	945	944	985
154 -Koneet, laitteet -Maskiner, inventarier ja kulj.välineet och transportmedel	243	239	241	316	389	445	403	403	527	583	530
13 Kalatalous ja metsästys											
Fiske och jakt.....	60	76	79	91	100	91	94	99	103	110	109
152 -Muut talonrakenn. -Andra husbyggnader..	0	0	0	0	0	0	0	0	0	0	0
153 -Maa- ja vesirakenn. -Jord- o. vattenbygg.	0	0	0	0	0	0	0	0	0	0	0
154 -Koneet, laitteet -Maskiner, inventarier ja kulj.välineet och transportmedel	60	76	79	91	100	91	94	99	103	110	109
2 Kaivos- ja muu kaivannaistoiminta											
Brytning av mineraliska produkter.....	165	138	148	303	181	223	352	221	137	312	231
152 -Muut talonrakenn. -Andra husbyggnader..	24	26	21	47	16	16	40	13	6	52	13
153 -Maa- ja vesirakenn. -Jord- o. vattenbygg.	40	35	46	61	51	60	89	64	16	31	33
154 -Koneet, laitteet -Maskiner, inventarier ja kulj.välineet och transportmedel	101	77	81	195	114	147	223	144	115	229	185
3 Teollisuus											
Tillverkning.....	6297	5874	4852	5772	8519	9981	10855	10524	11419	13030	13099
152 -Muut talonrakenn. -Andra husbyggnader..	1545	1657	1278	1388	2011	2123	2783	2718	2516	2465	2537
153 -Maa- ja vesirakenn. -Jord- o. vattenbygg.	220	147	132	132	189	176	225	190	312	266	348
154 -Koneet, laitteet -Maskiner, inventarier ja kulj.välineet och transportmedel	4532	4070	3442	4252	6319	7682	7847	7616	8591	10299	10214
31 Elintarv., juomien ja tupakan valm.											
Livsmedels-, dryckesvaru-, tobaksv.t.....	557	869	846	1042	1117	1100	1474	1432	1217	1304	1316
152 -Muut talonrakenn. -Andra husbyggnader..	154	383	289	340	339	315	467	510	284	293	296
153 -Maa- ja vesirakenn. -Jord- o. vattenbygg.	9	13	8	9	11	8	9	13	7	8	11
154 -Koneet, laitteet -Maskiner, inventarier ja kulj.välineet och transportmedel	394	473	549	693	767	777	998	909	926	1003	1009
32 Tekstiilien, vaatteiden, nahkatuott.v.											
Textil-, bekädnads-, lädervarutill.....	207	192	311	302	397	392	506	375	357	270	350
152 -Muut talonrakenn. -Andra husbyggnader..	61	58	99	83	99	102	148	87	89	-46	52
153 -Maa- ja vesirakenn. -Jord- o. vattenbygg.	1	1	1	1	2	2	2	1	2	3	1
154 -Koneet, laitteet -Maskiner, inventarier ja kulj.välineet och transportmedel	145	133	211	218	296	288	356	287	266	313	297
331 Puutavaran pl. kalusteiden valmistus											
Trävarutillv., utom möbeltillverkning.....	467	296	434	515	748	768	557	591	532	638	634
152 -Muut talonrakenn. -Andra husbyggnader..	113	79	130	117	182	231	139	157	117	172	172
153 -Maa- ja vesirakenn. -Jord- o. vattenbygg.	17	4	10	12	22	11	15	8	14	12	11
154 -Koneet, laitteet -Maskiner, inventarier ja kulj.välineet och transportmedel	337	213	294	386	544	526	403	426	401	454	451

3.1.1. (JATK.-FORTS.-CONT.)

150	1976	1977	1978	1979	1980	1981	1982	1983	1984	1985	1986
211 Yrittäjätoiminta											
Näringslivet											
332 Ei-metallisten kalusteiden valmistus											
Tillv. av möbelpvaror utom av metall.....	49	47	53	81	112	106	174	222	230	241	216
152 -Muut talonrakenn. -Andra husbyggnader..	17	17	18	30	47	24	61	100	112	107	74
153 -Maa- ja vesirakenn. -Jord- o. vattenbygg.	1	0	0	1	1	0	1	1	1	1	1
154 -Koneet, laitteet -Maskiner, inventarier ja kulj.välineet och transportmedel	31	30	35	50	64	82	112	121	117	133	141
341 Massan, paperin ja paperituott. valm.											
Massa-, pappers- o pappersvarutillv.....	1962	2319	860	1223	1989	2532	2833	2250	2795	3577	3343
152 -Muut talonrakenn. -Andra husbyggnader..	369	419	60	220	255	329	513	298	445	352	528
153 -Maa- ja vesirakenn. -Jord- o. vattenbygg.	25	68	55	21	31	24	33	16	101	85	132
154 -Koneet, laitteet -Maskiner, inventarier ja kulj.välineet och transportmedel	1568	1832	745	982	1703	2179	2287	1936	2249	3140	2683
342 Graafinen tuotanto, kustannustoiminta											
Grafisk produktion, forlagsverksamhet.....	213	232	341	348	474	482	485	872	913	958	949
152 -Muut talonrakenn. -Andra husbyggnader..	22	84	90	70	47	78	145	256	233	214	167
153 -Maa- ja vesirakenn. -Jord- o. vattenbygg.	1	2	3	1	0	1	1	1	4	5	29
154 -Koneet, laitteet -Maskiner, inventarier ja kulj.välineet och transportmedel	190	146	248	277	427	403	339	615	676	739	753
35 Kemiall. maadlyj-, kumi-, muovituott.v											
Kemiska, petrol-, gummi-, plastprod. t.....	473	409	598	686	1051	1587	1456	1414	1647	1636	1843
152 -Muut talonrakenn. -Andra husbyggnader..	125	92	141	135	240	267	341	402	299	299	394
153 -Maa- ja vesirakenn. -Jord- o. vattenbygg.	41	20	33	47	66	63	64	51	56	48	109
154 -Koneet, laitteet -Maskiner, inventarier ja kulj.välineet och transportmedel	307	297	424	504	745	1257	1051	961	1292	1289	1340
36 Savi-, lasi- ja kivituuotteiden valm.											
Ler-, glas- o stenproduktstillverkn.....	135	136	199	228	347	413	510	478	542	473	578
152 -Muut talonrakenn. -Andra husbyggnader..	29	36	52	47	84	106	138	126	144	103	140
153 -Maa- ja vesirakenn. -Jord- o. vattenbygg.	1	2	1	1	2	6	9	3	3	3	5
154 -Koneet, laitteet -Maskiner, inventarier ja kulj.välineet och transportmedel	105	98	146	180	261	301	363	349	395	367	433
37 Metallien valmistus											
Metallframställning.....	909	354	221	201	516	683	525	423	458	740	1110
152 -Muut talonrakenn. -Andra husbyggnader..	165	73	33	29	134	168	81	53	63	90	140
153 -Maa- ja vesirakenn. -Jord- o. vattenbygg.	34	16	11	8	13	12	15	0	13	28	17
154 -Koneet, laitteet -Maskiner, inventarier ja kulj.välineet och transportmedel	710	265	177	164	369	503	429	370	382	622	953
381 Metallituotteiden ja koneiden valm.											
Metallvaru- och maskintillverknng.....	531	489	397	550	898	1075	1312	1224	1338	1372	1384
152 -Muut talonrakenn. -Andra husbyggnader..	176	174	149	124	279	314	438	365	374	295	299
153 -Maa- ja vesirakenn. -Jord- o. vattenbygg.	8	10	4	13	11	14	9	6	11	17	6
154 -Koneet, laitteet -Maskiner, inventarier ja kulj.välineet och transportmedel	347	305	244	413	608	747	865	853	953	1060	1079
383 Sähkötekn. ja hienomek. tuott. valm.											
Tillv. av elektriska o finmek. prod.....	200	333	378	221	446	459	470	530	718	808	743
152 -Muut talonrakenn. -Andra husbyggnader..	83	156	100	40	165	83	85	123	198	186	89
153 -Maa- ja vesirakenn. -Jord- o. vattenbygg.	5	3	2	2	2	3	5	3	3	4	2
154 -Koneet, laitteet -Maskiner, inventarier ja kulj.välineet och transportmedel	112	174	276	179	279	373	380	404	517	618	652
384 Kulkuneuvojen valmistus											
Transportmedelstillverknng.....	576	167	197	349	385	346	503	664	622	951	582
152 -Muut talonrakenn. -Andra husbyggnader..	227	74	113	145	126	94	209	231	146	374	174
153 -Maa- ja vesirakenn. -Jord- o. vattenbygg.	77	8	4	16	28	32	62	87	97	52	24
154 -Koneet, laitteet -Maskiner, inventarier ja kulj.välineet och transportmedel	272	85	80	188	231	220	232	346	379	525	384
39 Muu valmistus											
Annan tillverknng.....	18	31	17	26	39	38	50	49	50	62	51
152 -Muut talonrakenn. -Andra husbyggnader..	4	12	4	8	14	12	18	10	12	26	12
153 -Maa- ja vesirakenn. -Jord- o. vattenbygg.	0	0	0	0	0	0	0	0	0	0	0
154 -Koneet, laitteet -Maskiner, inventarier ja kulj.välineet och transportmedel	14	19	13	18	25	26	32	39	38	36	39

3.1.1. (JATK.-FORTS.-CONT.)

	1976	1977	1978	1979	1980	1981	1982	1983	1984	1985	1986
211 Yrittäjätoiminta											
Näringslivet											
4 Sähkö-, kaasu- ja vesihuolto											
El-, gas- och vattenförsörjning.....	3411	3110	2120	2429	2221	2635	3690	3553	3502	4119	4233
152 -Muut talonrakenn. -Andra husbyggnader..	424	283	161	255	241	320	335	427	311	483	463
153 -Maa- ja vesirakenn. -Jord- o. vattenbygg.	920	912	878	925	1143	1413	1666	1552	1596	1861	1897
154 -Koneet, laitteet -Maskiner, inventarier ja kulj.välineet och transportmedel	2067	1915	1081	1249	837	902	1689	1574	1595	1775	1873
5 Rakennustoiminta											
Byggnadsverksamhet.....	442	700	618	703	994	1160	1209	1820	1666	1004	1363
152 -Muut talonrakenn. -Andra husbyggnader..	72	182	165	149	183	225	278	560	437	-203	61
153 -Maa- ja vesirakenn. -Jord- o. vattenbygg.	0	0	0	0	4	1	2	1	6	4	4
154 -Koneet, laitteet -Maskiner, inventarier ja kulj.välineet och transportmedel	370	518	453	554	807	934	929	1259	1223	1203	1298
51 Talonrakennustoiminta											
Husbyggnadsverksamhet.....	153	288	267	266	432	543	647	1066	1044	258	561
152 -Muut talonrakenn. -Andra husbyggnader..	10	123	93	69	132	160	195	449	374	-263	0
153 -Maa- ja vesirakenn. -Jord- o. vattenbygg.	0	0	0	0	4	1	2	1	6	4	4
154 -Koneet, laitteet -Maskiner, inventarier ja kulj.välineet och transportmedel	143	165	174	197	296	382	450	616	664	517	557
52 Maa- ja vesirakennustoiminta											
Anläggningsverksamhet.....	289	412	351	437	562	617	562	754	622	746	802
152 -Muut talonrakenn. -Andra husbyggnader..	62	59	72	80	51	65	83	111	63	60	61
153 -Maa- ja vesirakenn. -Jord- o. vattenbygg.	0	0	0	0	0	0	0	0	0	0	0
154 -Koneet, laitteet -Maskiner, inventarier ja kulj.välineet och transportmedel	227	353	279	357	511	552	479	643	559	686	741
6 Kauppa, ravitsemis- ja majoitustoim.											
Varuhandel, restaur.- o hotellverks.....	1611	1591	1622	2388	2847	3235	3447	4825	4850	5439	5783
152 -Muut talonrakenn. -Andra husbyggnader..	729	661	532	991	1136	1181	1201	1975	1875	1970	2124
153 -Maa- ja vesirakenn. -Jord- o. vattenbygg.	13	29	10	21	23	11	17	18	14	15	15
154 -Koneet, laitteet -Maskiner, inventarier ja kulj.välineet och transportmedel	869	901	1080	1376	1688	2043	2229	2832	2961	3454	3644
611 Tukku- ja agentuuritoiminta											
Partihandel och agenturverksamhet.....	737	776	668	912	1371	1395	1491	2056	1907	2192	2326
152 -Muut talonrakenn. -Andra husbyggnader..	300	301	165	280	460	230	313	483	265	281	270
153 -Maa- ja vesirakenn. -Jord- o. vattenbygg.	12	26	8	16	19	8	15	15	12	13	13
154 -Koneet, laitteet -Maskiner, inventarier ja kulj.välineet och transportmedel	425	449	495	616	892	1157	1163	1558	1630	1898	2043
612 Vähittäiskauppa											
Detaljhandel.....	651	598	697	1146	1111	1472	1643	2359	2506	2803	2955
152 -Muut talonrakenn. -Andra husbyggnader..	351	285	286	597	540	820	721	1277	1378	1460	1575
153 -Maa- ja vesirakenn. -Jord- o. vattenbygg.	1	3	2	5	4	3	2	3	2	2	2
154 -Koneet, laitteet -Maskiner, inventarier ja kulj.välineet och transportmedel	299	310	409	544	567	649	920	1079	1126	1341	1378
63 Ravitsemis- ja majoitustoiminta											
Restaurang- och hotellverksamhet.....	223	217	257	330	365	368	313	410	437	444	502
152 -Muut talonrakenn. -Andra husbyggnader..	78	75	81	114	136	131	167	215	232	229	279
153 -Maa- ja vesirakenn. -Jord- o. vattenbygg.	0	0	0	0	0	0	0	0	0	0	0
154 -Koneet, laitteet -Maskiner, inventarier ja kulj.välineet och transportmedel	145	142	176	216	229	237	146	195	205	215	223
7 Kuljetus, varastointi, tietoliikenne											
Samfärdsel, lagring, post- o telekomm.....	3795	3952	3733	3818	4701	5191	4809	5757	5470	5720	6623
152 -Muut talonrakenn. -Andra husbyggnader..	295	359	420	358	343	418	498	437	454	396	394
153 -Maa- ja vesirakenn. -Jord- o. vattenbygg.	1115	1117	1048	1012	1100	1274	1261	1294	1302	1766	1999
154 -Koneet, laitteet -Maskiner, inventarier ja kulj.välineet och transportmedel	2385	2476	2265	2448	3258	3499	3050	4026	3714	3558	4230
71 Kuljetus ja varastointi											
Samfärdsel och lagring.....	2830	2914	2618	2779	3689	3932	3526	4242	4019	3940	4790
152 -Muut talonrakenn. -Andra husbyggnader..	157	182	217	205	246	272	326	227	251	234	198
153 -Maa- ja vesirakenn. -Jord- o. vattenbygg.	574	548	479	487	515	607	578	574	622	940	1038
154 -Koneet, laitteet -Maskiner, inventarier ja kulj.välineet och transportmedel	2099	2184	1922	2087	2928	3053	2622	3441	3146	2766	3554

3.1.1. (JATK.-FORTS.-CONT.)

	1976	1977	1978	1979	1980	1981	1982	1983	1984	1985	1986
150											
211 Yrittäjätoiminta											
Näringslivet											
72 Tietoliikenne											
Post- och telekommunikationer.....	965	1038	1115	1039	1012	1259	1283	1515	1451	1780	1833
152 -Muut talonrakenn. -Andra husbyggnader..	138	177	203	153	97	146	172	210	203	162	196
153 -Maa- ja vesirakenn. -Jord- o. vattenbygg.	541	569	569	525	585	667	683	720	680	826	961
154 -Koneet, laitteet -Maskiner, inventarier ja kulj.välineet och transportmedel	286	292	343	361	330	446	428	585	568	792	676
8 Rah.-, vak.-, kiint.-, liike-el. palv. t.											
Bank-, försäkr.-, fastigh.-, uppdragsv.....	9874	11750	12716	13681	17182	19321	22085	25622	27732	30481	30465
152 -Muut talonrakenn. -Andra husbyggnader..	936	1241	1454	1261	1851	1957	2060	3642	4215	5401	5754
153 -Maa- ja vesirakenn. -Jord- o. vattenbygg.	0	0	0	0	0	0	0	0	0	0	0
154 -Koneet, laitteet -Maskiner, inventarier ja kulj.välineet och transportmedel	477	624	698	895	1361	2334	2879	3074	3618	4430	5008
811 Rahoitustoiminta											
Finansieringsverksamhet.....	381	486	379	461	504	607	573	843	1077	954	1693
152 -Muut talonrakenn. -Andra husbyggnader..	226	286	166	241	245	273	237	345	479	126	647
153 -Maa- ja vesirakenn. -Jord- o. vattenbygg.	0	0	0	0	0	0	0	0	0	0	0
154 -Koneet, laitteet -Maskiner, inventarier ja kulj.välineet och transportmedel	155	200	213	220	259	334	336	498	598	828	1046
812 Vakuutustoiminta											
Försäkringsverksamhet.....	343	273	432	449	662	615	663	513	757	587	701
152 -Muut talonrakenn. -Andra husbyggnader..	325	225	405	412	617	558	582	424	666	451	572
153 -Maa- ja vesirakenn. -Jord- o. vattenbygg.	0	0	0	0	0	0	0	0	0	0	0
154 -Koneet, laitteet -Maskiner, inventarier ja kulj.välineet och transportmedel	18	48	27	37	45	57	81	89	91	136	129
83 Asuntojen omistus											
Bostadsförvaltning.....	8590	10046	10742	11720	14208	15302	17555	19451	20493	21305	20393
151 -Asuinrakennukset -Bostadsbyggnader....	8461	9885	10564	11525	13970	15030	17146	18906	19899	20650	19703
152 -Muut talonrakenn. -Andra husbyggnader..	129	161	178	195	238	272	409	545	594	655	690
84 Muu kiinteistötoiminta											
Annan fastighetsverksamhet.....	253	564	697	379	694	815	786	2249	2429	4122	3781
152 -Muut talonrakenn. -Andra husbyggnader..	241	550	685	360	671	782	751	2212	2377	4065	3721
153 -Maa- ja vesirakenn. -Jord- o. vattenbygg.	0	0	0	0	0	0	0	0	0	0	0
154 -Koneet, laitteet -Maskiner, inventarier ja kulj.välineet och transportmedel	12	14	12	19	23	33	35	37	52	57	60
85 Liike-elämä palveleva toiminta											
Uppdragsverksamhet.....	307	381	466	672	1114	1982	2508	2566	2976	3513	3897
152 -Muut talonrakenn. -Andra husbyggnader..	15	19	20	53	80	72	81	116	99	104	124
153 -Maa- ja vesirakenn. -Jord- o. vattenbygg.	0	0	0	0	0	0	0	0	0	0	0
154 -Koneet, laitteet -Maskiner, inventarier ja kulj.välineet och transportmedel	292	362	446	619	1034	1910	2427	2450	2877	3409	3773
9 Yhteiskunn.- ja henkilökoht. palvel.											
Samhälls- och personliga tjänster.....	743	796	948	1000	1159	1214	1318	1696	2119	2243	2462
152 -Muut talonrakenn. -Andra husbyggnader..	179	212	286	284	350	351	358	540	674	562	598
153 -Maa- ja vesirakenn. -Jord- o. vattenbygg.	346	334	379	380	431	442	476	513	612	655	717
154 -Koneet, laitteet -Maskiner, inventarier ja kulj.välineet och transportmedel	218	250	283	336	378	421	484	643	833	1026	1147
92 Puhtaanapito											
Renhällning.....	500	509	533	569	662	672	720	882	1104	1063	1137
152 -Muut talonrakenn. -Andra husbyggnader..	104	111	119	120	141	150	161	279	372	255	251
153 -Maa- ja vesirakenn. -Jord- o. vattenbygg.	323	320	337	349	405	408	437	452	544	580	635
154 -Koneet, laitteet -Maskiner, inventarier ja kulj.välineet och transportmedel	73	78	77	100	116	114	122	151	188	228	251
931 Opetus ja tutkimustoiminta											
Undervisning o forskningsverksamhet.....	28	35	37	46	53	58	63	71	81	86	98
152 -Muut talonrakenn. -Andra husbyggnader..	0	1	1	3	5	8	8	8	11	8	12
153 -Maa- ja vesirakenn. -Jord- o. vattenbygg.	0	0	0	0	0	0	0	0	0	0	0
154 -Koneet, laitteet -Maskiner, inventarier ja kulj.välineet och transportmedel	28	34	36	43	48	50	55	63	70	78	86

3.1.1. (JATK.-FORTS.-CONT.)

150	1976	1977	1978	1979	1980	1981	1982	1983	1984	1985	1986
211 Yrittäjätöimintä											
Näringslivet											
933 Lääkintä ja eläinlääkintäpalvelu											
Hälsö- o sjukvård,veterinärverksamh.....	15	14	15	17	29	37	42	48	64	82	87
152 -Muut talonrakenn. -Andra husbyggnader..	7	5	5	7	13	14	16	14	14	26	21
153 -Maa- ja vesirakenn. -Jord- o. vattenbygg.	0	0	0	0	0	0	0	0	0	0	0
154 -Koneet, laitteet -Maskiner,inventarier ja kulj.välineet och transportmedel	8	9	10	10	16	23	26	34	50	56	66
935 Elinkeino- ja ammattijärjestöt											
Intresseorganisationer.....	5	6	7	9	9	14	17	21	23	31	37
152 -Muut talonrakenn. -Andra husbyggnader..	1	1	2	5	5	7	6	8	7	10	8
153 -Maa- ja vesirakenn. -Jord- o. vattenbygg.	0	0	0	0	0	0	0	0	0	0	0
154 -Koneet, laitteet -Maskiner,inventarier ja kulj.välineet och transportmedel	4	5	5	4	4	7	11	13	16	21	29
94 Virkistys- ja kultt. palvelutoiminta											
Rekreatios- o kult.serv.verksamhet.....	85	108	193	184	210	216	256	405	535	624	715
152 -Muut talonrakenn. -Andra husbyggnader..	36	57	104	100	120	102	110	159	185	194	235
153 -Maa- ja vesirakenn. -Jord- o. vattenbygg.	23	13	40	29	24	32	37	59	65	73	79
154 -Koneet, laitteet -Maskiner,inventarier ja kulj.välineet och transportmedel	26	38	49	55	66	82	109	187	285	357	401
95 Kotitalouksia palveleva toiminta											
Tjänster till hushållen.....	110	124	163	175	196	217	220	269	312	357	388
152 -Muut talonrakenn. -Andra husbyggnader..	31	37	55	49	66	70	57	72	85	69	71
153 -Maa- ja vesirakenn. -Jord- o. vattenbygg.	0	1	2	2	2	2	2	2	3	2	3
154 -Koneet, laitteet -Maskiner,inventarier ja kulj.välineet och transportmedel	79	86	106	124	128	145	161	195	224	286	314
A YRITTÄJÄTOIMINTA YHTEENSÄ											
NÄRINGSLIVET SAMMANLAGT.....	29026	30781	29844	33750	42368	47707	53390	60036	62988	68684	70371
151 -Asuinrakennukset -Bostadsbyggnader....	8461	9885	10564	11525	13970	15030	17146	18906	19899	20650	19703
152 -Muut talonrakenn. -Andra husbyggnader..	4584	5067	4924	5553	7213	7624	8934	11944	11854	12593	13500
153 -Maa- ja vesirakenn. -Jord- o. vattenbygg.	3383	3362	3288	3296	3847	4325	4902	4822	5057	5851	6360
154 -Koneet, laitteet -Maskiner,inventarier ja kulj.välineet och transportmedel	12598	12467	11068	13376	17338	20728	22408	24364	26178	29590	30808
220 Julkinen toiminta											
offentlig verksamhet											
112 Maatalous											
Jordbruk.....	0	0	0	0	0	0	0	0	0	0	1
152 -Muut talonrakenn. -Andra husbyggnader..	0	0	0	0	0	0	0	0	0	0	0
153 -Maa- ja vesirakenn. -Jord- o. vattenbygg.	0	0	0	0	0	0	0	0	0	0	0
154 -Koneet, laitteet -Maskiner,inventarier ja kulj.välineet och transportmedel	0	0	0	0	0	0	0	0	0	0	1
7 Kuljetus,varastointi, tietoliikenne											
Samfärdsel,lagring,post- o telekomm.....	1368	1428	1542	1772	2052	2263	2536	2722	2851	2991	3290
152 -Muut talonrakenn. -Andra husbyggnader..	21	19	21	21	15	27	57	41	29	11	19
153 -Maa- ja vesirakenn. -Jord- o. vattenbygg.	1310	1384	1468	1698	1974	2159	2404	2594	2712	2855	3130
154 -Koneet, laitteet -Maskiner,inventarier ja kulj.välineet och transportmedel	37	25	53	53	63	77	75	87	110	125	141
8 Rah.-,vak.-,kiint.-,liike-el.palv.t.											
Bank-,försäkr.-,fastigh.-uppdragstv.....	22	9	12	5	19	22	47	80	62	50	82
152 -Muut talonrakenn. -Andra husbyggnader..	15	5	1	0	1	1	33	72	45	21	50
153 -Maa- ja vesirakenn. -Jord- o. vattenbygg.	0	0	0	0	0	0	0	0	0	0	0
154 -Koneet, laitteet -Maskiner,inventarier ja kulj.välineet och transportmedel	7	4	11	5	18	21	14	8	17	29	32
81 Rahoitus- ja vakuutustoiminta											
Finansierings- och försäkringsverke.....	19	7	10	2	16	16	37	74	53	36	68
152 -Muut talonrakenn. -Andra husbyggnader..	15	5	1	0	1	1	33	72	45	21	50
153 -Maa- ja vesirakenn. -Jord- o. vattenbygg.	0	0	0	0	0	0	0	0	0	0	0
154 -Koneet, laitteet -Maskiner,inventarier ja kulj.välineet och transportmedel	4	2	9	2	15	15	4	2	8	15	18

3.1.1. (JATK.-FORTS.-CONT.)

150	1976	1977	1978	1979	1980	1981	1982	1983	1984	1985	1986
220 Julkinen toiminta											
Offentlig verksamhet											
85 Liike-elämä palveleva toiminta											
Uppdragsverksamhet.....	3	2	2	3	3	6	10	6	9	14	14
152 -Muut talonrakenn. -Andra husbyggnader..	0	0	0	0	0	0	0	0	0	0	0
153 -Maa- ja vesirakenn. -Jord- o. vattenbygg.	0	0	0	0	0	0	0	0	0	0	0
154 -Koneet, laitteet -Maskiner, inventarier ja kulj.välineet och transportmedel	3	2	2	3	3	6	10	6	9	14	14
9 Yhteiskunn. ja henkilökoht. palvel.											
Samhälls- och personliga tjänster.....	2457	2875	3025	3274	4031	4657	5526	6433	6692	7412	7657
152 -Muut talonrakenn. -Andra husbyggnader..	1878	2315	2372	2601	3148	3627	4315	4944	5046	5483	5504
153 -Maa- ja vesirakenn. -Jord- o. vattenbygg.	232	226	237	254	364	414	474	553	585	634	617
154 -Koneet, laitteet -Maskiner, inventarier ja kulj.välineet och transportmedel	347	334	416	419	519	616	737	936	1061	1295	1536
91 Julkinen hallinto											
Offentlig förvaltning.....	755	827	1085	1278	1550	1712	1854	2328	2217	2314	2341
152 -Muut talonrakenn. -Andra husbyggnader..	569	614	841	1027	1236	1368	1467	1829	1713	1749	1713
153 -Maa- ja vesirakenn. -Jord- o. vattenbygg.	98	92	92	106	133	141	146	186	171	177	175
154 -Koneet, laitteet -Maskiner, inventarier ja kulj.välineet och transportmedel	88	121	152	145	181	203	241	313	333	388	453
92 Puhtaanapito											
Renhållning.....	3	4	5	6	9	7	5	12	16	9	7
152 -Muut talonrakenn. -Andra husbyggnader..	1	2	2	3	4	3	3	4	11	3	2
153 -Maa- ja vesirakenn. -Jord- o. vattenbygg.	0	0	0	0	0	0	0	0	0	0	0
154 -Koneet, laitteet -Maskiner, inventarier ja kulj.välineet och transportmedel	2	2	3	3	5	4	2	8	5	6	5
931 Opetus ja tutkimustoiminta											
Undervisning o forskningsverksamhet.....	865	1036	848	933	1050	1072	1414	1564	1778	2207	2360
152 -Muut talonrakenn. -Andra husbyggnader..	724	902	695	776	858	819	1136	1207	1346	1682	1727
153 -Maa- ja vesirakenn. -Jord- o. vattenbygg.	12	0	0	0	1	2	4	11	29	18	12
154 -Koneet, laitteet -Maskiner, inventarier ja kulj.välineet och transportmedel	129	134	153	157	191	251	274	346	403	507	621
933 Lääkintä ja eläinlääkintäpalvelu											
Hälsa- o sjukvård, veterinärverksamhet.....	479	554	583	513	599	745	876	1061	1120	1165	1180
152 -Muut talonrakenn. -Andra husbyggnader..	363	492	495	425	497	647	739	877	906	892	868
153 -Maa- ja vesirakenn. -Jord- o. vattenbygg.	0	0	0	0	0	0	0	0	0	0	0
154 -Koneet, laitteet -Maskiner, inventarier ja kulj.välineet och transportmedel	116	62	88	88	102	98	137	184	214	273	312
934 Sosiaalihuolto											
Socialvård.....	162	214	253	253	320	465	503	509	501	563	594
152 -Muut talonrakenn. -Andra husbyggnader..	153	203	240	237	296	429	457	471	456	513	532
153 -Maa- ja vesirakenn. -Jord- o. vattenbygg.	0	0	0	0	0	0	0	0	0	0	0
154 -Koneet, laitteet -Maskiner, inventarier ja kulj.välineet och transportmedel	9	11	13	16	24	36	46	38	45	50	62
94 Virkistys- ja kultt. palvelutoiminta											
Rekreations- o kult.serv.verksamhet.....	193	240	251	291	503	656	874	959	1060	1154	1175
152 -Muut talonrakenn. -Andra husbyggnader..	68	102	99	133	257	361	513	556	614	644	662
153 -Maa- ja vesirakenn. -Jord- o. vattenbygg.	122	134	145	148	230	271	324	356	385	439	430
154 -Koneet, laitteet -Maskiner, inventarier ja kulj.välineet och transportmedel	3	4	7	10	16	24	37	47	61	71	83
B JULKINEN TOIMINTA YHTEENSÄ											
OFFENTLIG VERKSAMHET SAMMANLAGT.....	3847	4312	4579	5051	6102	6942	8109	9235	9605	10453	11030
152 -Muut talonrakenn. -Andra husbyggnader..	1914	2339	2394	2622	3164	3655	4405	5057	5120	5515	5573
153 -Maa- ja vesirakenn. -Jord- o. vattenbygg.	1542	1610	1705	1952	2338	2573	2878	3147	3297	3489	3747
154 -Koneet, laitteet -Maskiner, inventarier ja kulj.välineet och transportmedel	391	363	480	477	600	714	826	1031	1188	1449	1710

3.1.1. (JATK.-FORTS.-CONT.)

150	1976	1977	1978	1979	1980	1981	1982	1983	1984	1985	1986
230 Voittoa tavoittelematon toiminta Icke-vinstsyftande verksamhet											
7 Kuljetus, varastointi, tietoliikenne											
Samfärdsel, lagring, post- o. telekomm.....	12	9	10	10	12	13	24	17	19	20	21
152 -Muut talonrakenn. -Andra husbyggnader..	0	0	0	0	0	0	0	0	0	0	0
153 -Maa- ja vesirakenn. -Jord- o. vattenbygg.	12	9	10	10	12	13	24	17	19	20	21
154 -Koneet, laitteet -Maskiner, inventarier ja kulj.välineet och transportmedel	0	0	0	0	0	0	0	0	0	0	0
91 Julkinen hallinto											
Offentlig förvaltning.....	0	0	0	1	2	3	6	6	6	7	7
152 -Muut talonrakenn. -Andra husbyggnader..	0	0	0	1	0	1	3	3	3	2	2
153 -Maa- ja vesirakenn. -Jord- o. vattenbygg.	0	0	0	0	0	0	0	0	0	1	0
154 -Koneet, laitteet -Maskiner, inventarier ja kulj.välineet och transportmedel	0	0	0	0	2	2	3	3	3	4	5
931 Opetus ja tutkimustoiminta											
Undervisning o forskningsverksamhet.....	58	46	40	51	106	91	100	99	119	110	133
152 -Muut talonrakenn. -Andra husbyggnader..	41	33	21	29	75	63	70	67	81	73	90
153 -Maa- ja vesirakenn. -Jord- o. vattenbygg.	0	0	0	0	0	0	0	0	0	0	0
154 -Koneet, laitteet -Maskiner, inventarier ja kulj.välineet och transportmedel	17	13	19	22	31	28	30	32	38	37	43
933 Lääkintä- ja eläinlääkintäpalvelu											
Hälsa- o sjukvård, veterinärverksamh.....	19	28	49	43	68	76	88	102	96	103	98
152 -Muut talonrakenn. -Andra husbyggnader..	10	20	31	23	44	48	54	60	55	59	53
153 -Maa- ja vesirakenn. -Jord- o. vattenbygg.	0	0	0	0	0	0	0	0	0	0	0
154 -Koneet, laitteet -Maskiner, inventarier ja kulj.välineet och transportmedel	9	8	18	20	24	28	34	42	41	44	45
934 Sosiaalihuolto											
Socialvård.....	15	16	20	21	33	40	50	60	69	80	88
152 -Muut talonrakenn. -Andra husbyggnader..	10	11	13	14	22	29	37	46	57	67	74
153 -Maa- ja vesirakenn. -Jord- o. vattenbygg.	0	0	0	0	0	0	0	0	0	0	0
154 -Koneet, laitteet -Maskiner, inventarier ja kulj.välineet och transportmedel	5	5	7	7	11	11	13	14	12	13	14
935 Elinkeino- ja ammattijärjestöt											
Intressorganisationer.....	30	33	30	26	41	36	40	37	33	37	39
152 -Muut talonrakenn. -Andra husbyggnader..	26	28	22	18	36	29	31	28	24	26	28
153 -Maa- ja vesirakenn. -Jord- o. vattenbygg.	0	0	0	0	0	0	0	0	0	0	0
154 -Koneet, laitteet -Maskiner, inventarier ja kulj.välineet och transportmedel	4	5	8	8	5	7	9	9	9	11	11
939 Aatteell. ja sivistyksell. yhteisöt											
Ideella och kult. organisationer.....	141	228	235	269	326	361	377	386	418	440	482
152 -Muut talonrakenn. -Andra husbyggnader..	113	197	202	230	280	307	325	333	349	343	377
153 -Maa- ja vesirakenn. -Jord- o. vattenbygg.	6	7	9	10	13	15	17	17	18	32	34
154 -Koneet, laitteet -Maskiner, inventarier ja kulj.välineet och transportmedel	22	24	24	29	33	39	35	36	51	65	71
94 Virkistys- ja kultt. palvelutoiminta											
Rekreations- o kult.serv.verksamhet.....	31	31	37	35	73	58	62	68	73	118	121
152 -Muut talonrakenn. -Andra husbyggnader..	20	21	24	24	61	45	48	53	57	93	94
153 -Maa- ja vesirakenn. -Jord- o. vattenbygg.	0	0	0	0	0	0	0	0	0	0	0
154 -Koneet, laitteet -Maskiner, inventarier ja kulj.välineet och transportmedel	11	10	13	11	12	13	14	15	16	25	27
C VOITTOA TAVOITTELEM. TOIM. YHTEENSÄ											
ICKE-VINSTSYFTANDE VERKS. SAMMANLAGT.....	306	391	421	456	661	678	747	775	833	915	989
152 -Muut talonrakenn. -Andra husbyggnader..	220	310	313	339	518	522	568	590	626	663	718
153 -Maa- ja vesirakenn. -Jord- o. vattenbygg.	18	16	19	20	25	28	41	34	37	53	55
154 -Koneet, laitteet -Maskiner, inventarier ja kulj.välineet och transportmedel	68	65	89	97	118	128	138	151	170	199	216
A+ YHTEENSÄ											
B+C SAMMANLAGT.....	33179	35484	34844	39257	49131	55327	62246	70046	73426	80052	82390
151 -Asuinrakennukset -Bostadsbyggnader....	8461	9885	10564	11525	13970	15030	17146	18906	19899	20650	19703
152 -Muut talonrakenn. -Andra husbyggnader..	6718	7716	7631	8514	10895	11801	13907	17591	17600	18771	19791
153 -Maa- ja vesirakenn. -Jord- o. vattenbygg.	4943	4988	5012	5268	6210	6926	7821	8003	8391	9393	10162
154 -Koneet, laitteet -Maskiner, inventarier ja kulj.välineet och transportmedel	13057	12895	11637	13950	18056	21570	23372	25546	27536	31238	32734

3.1.2. KIINTEÄN PÄÄOMAN BRUTTOMUODOSTUS TOIMIALOITTAIN JA PÄÄOMATAVARATYYPEITTÄIN
BRUTTOBILDNING AV FAST KAPITAL ENLIGT NÄRINGSÖREN OCH KAPITALVARUGRUPP
GROSS FIXED CAPITAL FORMATION BY ECONOMIC ACTIVITIES AND TYPE OF CAPITAL GOODS

1985 HINTOIHIN - 1985 ÅRS PRISER - 1985 PRICES

1 000 000 MK

250	1976	1977	1978	1979	1980	1981	1982	1983	1984	1985	1986
211 Yrittäjätoiminta											
Näringslivet											
1 Maa-, metsä- ja kalatalous, metsästys											
Jordbruk, skogsbruk, fiske och jakt.....	5793	5460	5408	5817	6470	6105	6793	6675	6362	6336	5881
252 -Muut talonrakenn. -Andra husbyggnader..	744	793	1032	1260	1456	1289	1628	1796	1424	1467	1505
253 -Maa- ja vesirakenn. -Jord- o. vattenbygg.	1574	1502	1475	1323	1370	1262	1447	1353	1273	1253	1282
254 -Koneet, laitteet -Maskiner, inventarier ja kulj.välineet och transportmedel	3475	3165	2901	3234	3644	3554	3718	3526	3665	3616	3094
11 Maatalous											
Jordbruk.....	3960	3640	3719	4179	4769	4418	5101	5074	4693	4689	4281
252 -Muut talonrakenn. -Andra husbyggnader..	735	784	1023	1251	1447	1280	1619	1787	1415	1457	1496
253 -Maa- ja vesirakenn. -Jord- o. vattenbygg.	355	259	308	293	341	251	349	314	276	309	324
254 -Koneet, laitteet -Maskiner, inventarier ja kulj.välineet och transportmedel	2870	2597	2388	2635	2981	2887	3133	2973	3002	2923	2461
12 Metsätalous											
Skogsbruk.....	1708	1683	1560	1499	1561	1569	1577	1488	1557	1537	1495
252 -Muut talonrakenn. -Andra husbyggnader..	9	9	9	9	9	9	9	9	9	10	9
253 -Maa- ja vesirakenn. -Jord- o. vattenbygg.	1219	1243	1167	1030	1029	1011	1098	1039	997	944	958
254 -Koneet, laitteet -Maskiner, inventarier ja kulj.välineet och transportmedel	480	431	384	460	523	549	470	440	551	583	528
13 Kalatalous ja metsästys											
Fiske och jakt.....	125	137	129	139	140	118	115	113	112	110	105
252 -Muut talonrakenn. -Andra husbyggnader..	0	0	0	0	0	0	0	0	0	0	0
253 -Maa- ja vesirakenn. -Jord- o. vattenbygg.	0	0	0	0	0	0	0	0	0	0	0
254 -Koneet, laitteet -Maskiner, inventarier ja kulj.välineet och transportmedel	125	137	129	139	140	118	115	113	112	110	105
2 Kaivos- ja muu kaivannaistoiminta											
Brytning av mineraliska produkter.....	330	251	254	469	254	288	427	246	147	312	227
252 -Muut talonrakenn. -Andra husbyggnader..	54	52	41	82	24	22	51	14	8	52	13
253 -Maa- ja vesirakenn. -Jord- o. vattenbygg.	82	66	83	100	75	81	110	71	17	31	32
254 -Koneet, laitteet -Maskiner, inventarier ja kulj.välineet och transportmedel	194	133	130	287	155	185	266	161	122	229	182
3 Teollisuus											
Tillverkning.....	11706	9877	7836	8727	11535	12344	12463	11902	12098	13030	12758
252 -Muut talonrakenn. -Andra husbyggnader..	3211	3085	2411	2506	3070	2902	3452	3144	2709	2465	2412
253 -Maa- ja vesirakenn. -Jord- o. vattenbygg.	453	276	237	221	279	236	278	212	327	266	330
254 -Koneet, laitteet -Maskiner, inventarier ja kulj.välineet och transportmedel	8042	6516	5188	6000	8186	9206	8733	8546	9062	10299	10016
31 Elintarv., juomien ja tupakan valm.											
Livsmedels-, dryckesvaru-, tobaksv.t.....	1033	1493	1378	1603	1522	1368	1709	1617	1286	1304	1266
252 -Muut talonrakenn. -Andra husbyggnader..	321	714	545	613	517	430	580	589	307	293	281
253 -Maa- ja vesirakenn. -Jord- o. vattenbygg.	19	25	14	16	16	10	11	14	7	8	10
254 -Koneet, laitteet -Maskiner, inventarier ja kulj.välineet och transportmedel	693	754	819	974	989	928	1118	1014	972	1003	975
32 Tekstiilien, vaatteiden, nahkatuott.v.											
Textil-, beklädnads-, lädervarutill.....	376	320	506	455	535	483	582	422	377	270	338
252 -Muut talonrakenn. -Andra husbyggnader..	127	109	188	149	151	139	183	100	96	-46	50
253 -Maa- ja vesirakenn. -Jord- o. vattenbygg.	2	2	3	2	4	3	2	2	2	3	1
254 -Koneet, laitteet -Maskiner, inventarier ja kulj.välineet och transportmedel	247	209	315	304	380	341	397	320	279	313	287
331 Puutavaran pl. kalusteiden valmistus											
Trävarutillv., utom möbeltillverkning.....	787	453	659	729	955	921	622	667	567	638	630
252 -Muut talonrakenn. -Andra husbyggnader..	234	147	246	212	279	315	172	181	125	172	163
253 -Maa- ja vesirakenn. -Jord- o. vattenbygg.	35	6	18	20	31	14	18	9	15	12	11
254 -Koneet, laitteet -Maskiner, inventarier ja kulj.välineet och transportmedel	518	300	395	497	645	592	432	477	427	454	456

3.1.2. (JATK.-FORTS.-CONT.)

250	1976	1977	1978	1979	1980	1981	1982	1983	1984	1985	1986
211 Yrittäjätöimintä											
Näringslivet											
332 Ei-metallisten kalusteiden valmistus											
Tillv. av möbелvaror utom av metall.....	88	78	81	123	153	128	199	253	246	241	214
252 -Muut talonrakenn. -Andra husbyggnader..	36	32	33	54	72	33	76	116	120	107	71
253 -Maa- ja vesirakenn. -Jord- o. vattenbygg.	2	1	1	2	2	0	1	1	1	1	1
254 -Koneet, laitteet -Maskiner, inventarier ja kulj.välineet och transportmedel	50	45	47	67	79	95	122	136	125	133	142
341 Massan, paperin ja paperituott. valm.											
Massa-, pappers- o pappersvarutillv.....	3558	3826	1408	1916	2814	3262	3278	2585	2992	3577	3277
252 -Muut talonrakenn. -Andra husbyggnader..	763	778	112	398	389	451	637	346	479	352	502
253 -Maa- ja vesirakenn. -Jord- o. vattenbygg.	51	129	98	35	43	32	42	17	107	85	124
254 -Koneet, laitteet -Maskiner, inventarier ja kulj.välineet och transportmedel	2744	2919	1198	1483	2382	2779	2599	2222	2406	3140	2651
342 Graafinen tuotanto, kustannustoiminta											
Grafisk produktion, forlagsverksamhet.....	374	390	538	510	611	581	560	984	966	958	922
252 -Muut talonrakenn. -Andra husbyggnader..	47	156	170	126	71	106	180	297	251	214	159
253 -Maa- ja vesirakenn. -Jord- o. vattenbygg.	1	2	4	2	1	1	1	1	4	5	27
254 -Koneet, laitteet -Maskiner, inventarier ja kulj.välineet och transportmedel	326	232	364	382	539	474	379	686	711	739	736
35 Kemiall., maaöljy-, kumi-, muovituott.v											
Kemiska, petrol., gummi-, plastprod.t.....	841	650	927	1008	1404	1919	1653	1591	1730	1636	1775
252 -Muut talonrakenn. -Andra husbyggnader..	259	172	266	244	367	366	422	466	322	299	375
253 -Maa- ja vesirakenn. -Jord- o. vattenbygg.	85	38	59	77	98	84	80	57	58	48	104
254 -Koneet, laitteet -Maskiner, inventarier ja kulj.välineet och transportmedel	497	440	602	687	939	1469	1151	1068	1350	1289	1296
36 Savi-, lasi- ja kivit tuotteiden valm.											
Ler-, glas- o stenproduktstillverkn.....	246	224	322	340	458	506	586	540	576	473	568
252 -Muut talonrakenn. -Andra husbyggnader..	61	66	100	85	127	145	171	145	155	103	132
253 -Maa- ja vesirakenn. -Jord- o. vattenbygg.	3	4	2	2	3	9	12	3	3	3	5
254 -Koneet, laitteet -Maskiner, inventarier ja kulj.välineet och transportmedel	182	154	220	253	328	352	403	392	418	367	431
37 Metallien valmistus											
Metallframställning.....	1728	598	353	298	687	824	590	476	484	740	1100
252 -Muut talonrakenn. -Andra husbyggnader..	344	135	61	53	204	229	100	61	68	90	133
253 -Maa- ja vesirakenn. -Jord- o. vattenbygg.	70	31	20	14	20	16	19	0	14	28	17
254 -Koneet, laitteet -Maskiner, inventarier ja kulj.välineet och transportmedel	1314	432	272	231	463	579	471	415	402	622	950
381 Metallituotteiden ja koneiden valm.											
Metallvaru- och maskintillverkn.....	1087	897	677	830	1220	1330	1509	1371	1411	1372	1331
252 -Muut talonrakenn. -Andra husbyggnader..	367	325	282	224	427	429	544	422	402	295	284
253 -Maa- ja vesirakenn. -Jord- o. vattenbygg.	16	17	7	22	17	19	11	7	11	17	6
254 -Koneet, laitteet -Maskiner, inventarier ja kulj.välineet och transportmedel	704	555	388	584	776	882	954	942	998	1060	1041
383 Sähkötekn. ja hienomek. tuott. valm.											
Tillv. av elektriska o finmek. prod.....	386	592	616	324	591	541	526	592	755	808	728
252 -Muut talonrakenn. -Andra husbyggnader..	172	292	188	73	252	114	105	143	214	186	85
253 -Maa- ja vesirakenn. -Jord- o. vattenbygg.	11	7	3	3	4	3	5	3	3	4	2
254 -Koneet, laitteet -Maskiner, inventarier ja kulj.välineet och transportmedel	203	293	425	248	335	424	416	446	538	618	641
384 Kulkuneuvojen valmistus											
Transportmedelstillverkn.....	1168	305	346	550	532	432	591	749	655	951	559
252 -Muut talonrakenn. -Andra husbyggnader..	471	137	213	261	193	129	260	267	156	374	165
253 -Maa- ja vesirakenn. -Jord- o. vattenbygg.	158	14	8	26	40	44	76	98	102	52	22
254 -Koneet, laitteet -Maskiner, inventarier ja kulj.välineet och transportmedel	539	154	125	263	299	259	255	384	397	525	372
39 Muu valmistus											
Annan tillverkn.....	34	51	25	41	53	49	58	55	53	62	50
252 -Muut talonrakenn. -Andra husbyggnader..	9	22	7	14	21	16	22	11	14	26	12
253 -Maa- ja vesirakenn. -Jord- o. vattenbygg.	0	0	0	0	0	1	0	0	0	0	0
254 -Koneet, laitteet -Maskiner, inventarier ja kulj.välineet och transportmedel	25	29	18	27	32	32	36	44	39	36	38

3.1.2. (JATK.-FORTS.-CONT.)

250	1976	1977	1978	1979	1980	1981	1982	1983	1984	1985	1986
211 Yritysjätöimintä											
Näringslivet											
4 Sähkö-, kaasu- ja vesihuolto											
El-, gas- och vattenförsörjning.....	6399	5409	3536	3795	3170	3441	4499	3964	3672	4119	4046
252 -Muut talonrakenn. -Andra husbyggnader..	972	573	308	446	369	440	428	493	333	483	440
253 -Maa- ja vesirakenn. -Jord- o. vattenbygg.	1881	1712	1573	1541	1690	1886	2052	1738	1678	1861	1798
254 -Koneet, laitteet -Maskiner, inventarier ja kulj.välineet och transportmedel	3546	3124	1655	1808	1111	1115	2019	1733	1661	1775	1808
5 Rakennustoiminta											
Byggnadsverksamhet.....	968	1357	1098	1128	1428	1506	1466	2029	1747	1004	1319
252 -Muut talonrakenn. -Andra husbyggnader..	158	362	308	253	276	306	348	642	468	-203	58
253 -Maa- ja vesirakenn. -Jord- o. vattenbygg.	0	0	0	0	6	2	3	1	6	4	4
254 -Koneet, laitteet -Maskiner, inventarier ja kulj.välineet och transportmedel	810	995	790	875	1146	1198	1115	1386	1273	1203	1257
51 Talonrakennustoiminta											
Husbyggnadsverksamhet.....	328	551	477	419	620	709	792	1187	1092	258	544
252 -Muut talonrakenn. -Andra husbyggnader..	23	249	179	120	202	221	248	517	401	-263	0
253 -Maa- ja vesirakenn. -Jord- o. vattenbygg.	0	0	0	0	6	2	3	1	6	4	4
254 -Koneet, laitteet -Maskiner, inventarier ja kulj.välineet och transportmedel	305	302	298	299	412	486	541	669	685	517	540
52 Maa- ja vesirakennustoiminta											
Anlagningsverksamhet.....	640	806	621	709	808	797	674	842	655	746	775
252 -Muut talonrakenn. -Andra husbyggnader..	135	113	129	133	74	85	100	125	67	60	58
253 -Maa- ja vesirakenn. -Jord- o. vattenbygg.	0	0	0	0	0	0	0	0	0	0	0
254 -Koneet, laitteet -Maskiner, inventarier ja kulj.välineet och transportmedel	505	693	492	576	734	712	574	717	588	686	717
6 Kauppa, ravitsemis- ja majoitustoim.											
Varuhandel, restaur.- o hotellverks.....	3728	3251	3026	4023	4255	4316	4243	5535	5175	5439	5543
252 -Muut talonrakenn. -Andra husbyggnader..	1688	1383	1056	1737	1738	1596	1484	2281	2010	1970	2023
253 -Maa- ja vesirakenn. -Jord- o. vattenbygg.	26	54	17	35	34	14	21	20	15	15	14
254 -Koneet, laitteet -Maskiner, inventarier ja kulj.välineet och transportmedel	2014	1814	1953	2251	2483	2706	2738	3234	3150	3454	3506
611 Tukkukauppa ja agentuuritoiminta											
Partihandel och agenturverksamhet.....	1684	1566	1231	1533	2042	1851	1835	2353	2029	2192	2229
252 -Muut talonrakenn. -Andra husbyggnader..	687	611	317	491	703	310	388	557	284	281	257
253 -Maa- ja vesirakenn. -Jord- o. vattenbygg.	25	50	14	28	28	10	19	17	13	13	12
254 -Koneet, laitteet -Maskiner, inventarier ja kulj.välineet och transportmedel	972	905	900	1014	1311	1531	1428	1779	1732	1898	1960
612 Vähittäiskauppa											
Detailhandel.....	1546	1258	1342	1947	1666	1945	2026	2711	2675	2803	2832
252 -Muut talonrakenn. -Andra husbyggnader..	823	619	584	1047	826	1106	893	1476	1477	1460	1500
253 -Maa- ja vesirakenn. -Jord- o. vattenbygg.	1	4	3	7	6	4	2	3	2	2	2
254 -Koneet, laitteet -Maskiner, inventarier ja kulj.välineet och transportmedel	722	635	755	893	834	835	1131	1232	1196	1341	1330
63 Ravitsemis- ja majoitustoiminta											
Restaurang- och hotellverksamhet.....	498	427	453	543	547	520	382	471	471	444	482
252 -Muut talonrakenn. -Andra husbyggnader..	178	153	155	199	209	180	203	248	249	229	266
253 -Maa- ja vesirakenn. -Jord- o. vattenbygg.	0	0	0	0	0	0	0	0	0	0	0
254 -Koneet, laitteet -Maskiner, inventarier ja kulj.välineet och transportmedel	320	274	298	344	338	340	179	223	222	215	216
7 Kuljetus, varastointi, tietoliikenne											
Samfärdsel, lagring, post- o telekomm.....	8102	7383	6303	6047	6793	6991	5882	6571	5801	5720	6377
252 -Muut talonrakenn. -Andra husbyggnader..	660	717	792	613	518	569	629	502	483	396	375
253 -Maa- ja vesirakenn. -Jord- o. vattenbygg.	2222	1980	1701	1580	1522	1623	1504	1427	1363	1766	1932
254 -Koneet, laitteet -Maskiner, inventarier ja kulj.välineet och transportmedel	5220	4686	3810	3854	4753	4799	3749	4642	3955	3558	4070
71 Kuljetus ja varastointi											
Samfärdsel och lagring.....	6104	5483	4427	4395	5394	5379	4344	4891	4282	3940	4597
252 -Muut talonrakenn. -Andra husbyggnader..	347	361	406	347	370	369	411	261	267	234	189
253 -Maa- ja vesirakenn. -Jord- o. vattenbygg.	1175	1009	818	774	744	787	698	640	658	940	991
254 -Koneet, laitteet -Maskiner, inventarier ja kulj.välineet och transportmedel	4582	4113	3203	3274	4280	4223	3235	3990	3357	2766	3417

3.1.2. (JATK.-FORTS.-CONT.)

250	1976	1977	1978	1979	1980	1981	1982	1983	1984	1985	1986
211 Yrittäjätoiminta											
Näringslivet											
72 Tietoliikenne											
Post- och telekommunikationer.....	1998	1900	1876	1652	1399	1612	1538	1680	1519	1780	1780
252 -Muut talonrakenn. -Andra husbyggnader..	313	356	386	266	148	200	218	241	216	162	186
253 -Maa- ja vesirakenn. -Jord- o. vattenbygg.	1047	971	883	806	778	836	806	787	705	826	941
254 -Koneet, laitteet -Maskiner, inventarier ja kulj.välineet och transportmedel	638	573	607	580	473	576	514	652	598	792	653
8 Rah.-, vak.-, kiint.-, liike-el. palv. t.											
Bank-, försäkr.-, fastigh.-, uppdragsv.....	22501	23988	24591	23844	25912	26315	27946	29287	29466	30481	29049
252 -Muut talonrakenn. -Andra husbyggnader..	2163	2567	2842	2221	2833	2640	2582	4081	4438	5401	5480
253 -Maa- ja vesirakenn. -Jord- o. vattenbygg.	0	0	0	0	0	0	0	0	0	0	0
254 -Koneet, laitteet -Maskiner, inventarier ja kulj.välineet och transportmedel	967	1090	1154	1333	1838	2969	3429	3338	3742	4430	4832
811 Rahoitustoiminta											
Finansieringsverksamhet.....	807	907	647	735	708	777	690	939	1130	954	1632
252 -Muut talonrakenn. -Andra husbyggnader..	517	580	319	421	375	375	303	398	513	126	616
253 -Maa- ja vesirakenn. -Jord- o. vattenbygg.	0	0	0	0	0	0	0	0	0	0	0
254 -Koneet, laitteet -Maskiner, inventarier ja kulj.välineet och transportmedel	290	327	328	314	333	402	387	541	617	828	1016
812 Vakuutustoiminta											
Försäkringsverksamhet.....	778	534	818	771	1001	836	836	584	809	587	670
252 -Muut talonrakenn. -Andra husbyggnader..	744	456	777	718	943	767	743	489	715	451	545
253 -Maa- ja vesirakenn. -Jord- o. vattenbygg.	0	0	0	0	0	0	0	0	0	0	0
254 -Koneet, laitteet -Maskiner, inventarier ja kulj.välineet och transportmedel	34	78	41	53	58	69	93	95	94	136	125
83 Asuntojen omistus											
Bostadsförvaltning.....	19669	20666	20948	20640	21606	21078	22456	22494	21923	21305	19393
251 -Asuinrakennukset -Bostadsbyggnader....	19371	20331	20595	20290	21241	20706	21935	21868	21286	20650	18737
252 -Muut talonrakenn. -Andra husbyggnader..	298	335	353	350	365	372	521	626	637	655	656
84 Muu kiinteistötoiminta											
Annan fastighetsverksamhet.....	594	1184	1373	669	1060	1072	958	2478	2523	4122	3602
252 -Muut talonrakenn. -Andra husbyggnader..	568	1157	1353	639	1028	1029	914	2437	2468	4065	3545
253 -Maa- ja vesirakenn. -Jord- o. vattenbygg.	0	0	0	0	0	0	0	0	0	0	0
254 -Koneet, laitteet -Maskiner, inventarier ja kulj.välineet och transportmedel	26	27	20	30	32	43	44	41	55	57	57
85 Liike-elämää palveleva toiminta											
Uppdragsverksamhet.....	653	697	805	1029	1537	2552	3006	2792	3081	3513	3752
252 -Muut talonrakenn. -Andra husbyggnader..	36	39	40	93	122	97	101	131	105	104	118
253 -Maa- ja vesirakenn. -Jord- o. vattenbygg.	0	0	0	0	0	0	0	0	0	0	0
254 -Koneet, laitteet -Maskiner, inventarier ja kulj.välineet och transportmedel	617	658	765	936	1415	2455	2905	2661	2976	3409	3634
9 Yhteiskunn.- ja henkilökoht. palvel.											
Samhälls- och personliga tjänster.....	1593	1526	1725	1660	1705	1619	1617	1908	2233	2243	2353
252 -Muut talonrakenn. -Andra husbyggnader..	409	430	558	497	536	484	442	621	722	562	569
253 -Maa- ja vesirakenn. -Jord- o. vattenbygg.	717	626	675	641	645	589	593	581	643	655	682
254 -Koneet, laitteet -Maskiner, inventarier ja kulj.välineet och transportmedel	467	470	492	522	524	546	582	706	868	1026	1102
92 Puhtaanapito											
Renhällning.....	1063	967	969	952	982	899	895	1000	1166	1063	1084
252 -Muut talonrakenn. -Andra husbyggnader..	239	223	232	209	214	206	202	322	398	255	241
253 -Maa- ja vesirakenn. -Jord- o. vattenbygg.	668	599	600	588	607	545	546	513	571	580	602
254 -Koneet, laitteet -Maskiner, inventarier ja kulj.välineet och transportmedel	156	145	137	155	161	148	147	165	197	228	241
931 Opetus ja tutkimustoiminta											
Undervisning o. forskningsverksamhet.....	62	70	70	71	76	77	77	79	85	86	92
252 -Muut talonrakenn. -Andra husbyggnader..	1	3	2	6	8	11	10	10	12	8	11
253 -Maa- ja vesirakenn. -Jord- o. vattenbygg.	0	0	0	0	0	0	0	0	0	0	0
254 -Koneet, laitteet -Maskiner, inventarier ja kulj.välineet och transportmedel	61	67	68	65	68	66	67	69	73	78	81

3.1.2. (JATK.-FORTS.-CONT.)

250	1976	1977	1978	1979	1980	1981	1982	1983	1984	1985	1986
211 Yrittäjätoiminta											
Näringslivet											
933 Lääkintä ja eläinlääkintäpalvelu											
Hälsö- o sjukvård, veterinärverksamh.....	32	28	26	28	42	50	51	53	69	82	84
252 -Muut talonrakenn. -Andra husbyggnader..	14	11	10	12	20	20	19	16	16	26	20
253 -Maa- ja vesirakenn. -Jord- o. vattenbygg.	0	0	0	0	0	0	0	0	0	0	0
254 -Koneet, laitteet -Maskiner, inventarier ja kulj.välineet och transportmedel	18	17	16	16	22	30	32	37	53	56	64
935 Elinkeino- ja ammattijärjestöt											
Intresseorganisationer.....	11	11	12	16	13	18	20	22	23	31	34
252 -Muut talonrakenn. -Andra husbyggnader..	3	3	4	9	7	9	8	8	7	10	7
253 -Maa- ja vesirakenn. -Jord- o. vattenbygg.	0	0	0	0	0	0	0	0	0	0	0
254 -Koneet, laitteet -Maskiner, inventarier ja kulj.välineet och transportmedel	8	8	8	7	6	9	12	14	16	21	27
94 Virkistys- ja kultt. palvelutoiminta											
Rekreatios- o kult.serv.verksamhet.....	186	212	359	311	309	289	307	455	562	624	688
252 -Muut talonrakenn. -Andra husbyggnader..	82	115	204	176	185	142	132	183	199	194	223
253 -Maa- ja vesirakenn. -Jord- o. vattenbygg.	48	25	72	50	35	42	45	66	69	73	77
254 -Koneet, laitteet -Maskiner, inventarier ja kulj.välineet och transportmedel	56	72	83	85	89	105	130	206	294	357	388
95 Kotitalouksia palveleva toiminta											
Tjänster till hushållen.....	239	238	289	282	283	286	267	299	328	357	371
252 -Muut talonrakenn. -Andra husbyggnader..	70	75	106	85	102	96	71	82	90	69	67
253 -Maa- ja vesirakenn. -Jord- o. vattenbygg.	1	2	3	3	3	2	2	2	3	2	3
254 -Koneet, laitteet -Maskiner, inventarier ja kulj.välineet och transportmedel	168	161	180	194	178	188	194	215	235	286	301
A YRITTÄJÄTOIMINTA YHTEENSÄ											
NÄRINGSLIVET SAMMANLAGT.....	61120	58502	53777	55510	61522	62925	65336	68117	66701	68684	67553
251 -Asuinrakennukset -Bostadsbyggnader....	19371	20331	20595	20290	21241	20706	21935	21868	21286	20650	18737
252 -Muut talonrakenn. -Andra husbyggnader..	10059	9962	9348	9615	10820	10248	11044	13574	12595	12593	12875
253 -Maa- ja vesirakenn. -Jord- o. vattenbygg.	6955	6216	5761	5441	5621	5693	6008	5403	5322	5851	6074
254 -Koneet, laitteet -Maskiner, inventarier ja kulj.välineet och transportmedel	24735	21993	18073	20164	23840	26278	26349	27272	27498	29590	29867
220 Julkinen toiminta											
Offentlig verksamhet											
112 Maatalous											
Jordbruk.....	0	0	0	0	0	0	0	0	0	0	1
252 -Muut talonrakenn. -Andra husbyggnader..	0	0	0	0	0	0	0	0	0	0	0
253 -Maa- ja vesirakenn. -Jord- o. vattenbygg.	0	0	0	0	0	0	0	0	0	0	0
254 -Koneet, laitteet -Maskiner, inventarier ja kulj.välineet och transportmedel	0	0	0	0	0	0	0	0	0	0	1
7 Kuljetus, varastointi, tietoliikenne											
Samfärdsel, lagring, post- o telekomm.....	2761	2633	2708	2950	3001	2953	3076	3024	3007	2991	3215
252 -Muut talonrakenn. -Andra husbyggnader..	46	39	40	37	23	37	72	47	31	11	18
253 -Maa- ja vesirakenn. -Jord- o. vattenbygg.	2634	2548	2581	2832	2891	2818	2913	2882	2861	2855	3062
254 -Koneet, laitteet -Maskiner, inventarier ja kulj.välineet och transportmedel	81	46	87	81	87	98	91	95	115	125	135
8 Rah., vak., kiint., liike-el.palv.t.											
Bank-, försäkr., fastigh.-uppdragsv.....	46	18	19	7	24	26	57	91	67	50	80
252 -Muut talonrakenn. -Andra husbyggnader..	35	11	2	0	1	1	41	83	49	21	48
253 -Maa- ja vesirakenn. -Jord- o. vattenbygg.	0	0	0	0	0	0	0	0	0	0	0
254 -Koneet, laitteet -Maskiner, inventarier ja kulj.välineet och transportmedel	11	7	17	7	23	25	16	8	18	29	32
81 Rahoitus- ja vakuutustoiminta											
Finansierings- och försäkringsverks.....	43	15	16	3	20	19	46	85	57	36	66
252 -Muut talonrakenn. -Andra husbyggnader..	35	11	2	0	1	1	41	83	49	21	48
253 -Maa- ja vesirakenn. -Jord- o. vattenbygg.	0	0	0	0	0	0	0	0	0	0	0
254 -Koneet, laitteet -Maskiner, inventarier ja kulj.välineet och transportmedel	8	4	14	3	19	18	5	2	8	15	18

3.1.2. (JATK.-FORTS.-CONT.)

	1976	1977	1978	1979	1980	1981	1982	1983	1984	1985	1986
250											
220 Julkinen toiminta											
Offentlig verksamhet											
85 Liike-elämä palveleva toiminta											
Uppdragsverksamhet.....	3	3	3	4	4	7	11	6	10	14	14
252 -Muut talonrakenn. -Andra husbyggnader..	0	0	0	0	0	0	0	0	0	0	0
253 -Maa- ja vesirakenn. -Jord- o. vattenbygg.	0	0	0	0	0	0	0	0	0	0	0
254 -Koneet, laitteet -Maskiner, inventarier ja kulj.välineet och transportmedel	3	3	3	4	4	7	11	6	10	14	14
9 Yhteiskunn. ja henkilökoht. palvel.											
Samhälls- och personliga tjänster.....	5446	5678	5638	5581	6042	6305	6960	7352	7128	7412	7315
252 -Muut talonrakenn. -Andra husbyggnader..	4298	4690	4550	4540	4814	4988	5509	5706	5410	5483	5241
253 -Maa- ja vesirakenn. -Jord- o. vattenbygg.	477	423	425	424	538	553	585	618	616	634	585
254 -Koneet, laitteet -Maskiner, inventarier ja kulj.välineet och transportmedel	671	565	663	617	690	764	866	1028	1102	1295	1489
91 Julkinen hallinto											
Offentlig förvaltning.....	1675	1625	2021	2183	2328	2322	2339	2663	2361	2314	2234
252 -Muut talonrakenn. -Andra husbyggnader..	1303	1244	1612	1791	1889	1883	1872	2110	1834	1749	1632
253 -Maa- ja vesirakenn. -Jord- o. vattenbygg.	201	171	165	177	197	188	180	208	180	177	166
254 -Koneet, laitteet -Maskiner, inventarier ja kulj.välineet och transportmedel	171	210	244	215	242	251	287	345	347	388	436
92 Puhtaanapito											
Renhållning.....	6	7	8	10	13	9	6	13	16	9	7
252 -Muut talonrakenn. -Andra husbyggnader..	2	4	4	5	6	4	4	5	12	3	2
253 -Maa- ja vesirakenn. -Jord- o. vattenbygg.	0	0	0	0	0	0	0	0	0	0	0
254 -Koneet, laitteet -Maskiner, inventarier ja kulj.välineet och transportmedel	4	3	4	5	7	5	2	8	4	6	5
931 Opetus ja tutkimustoiminta											
Undervisning o forskningsverksamhet.....	1923	2051	1574	1581	1562	1433	1776	1784	1892	2207	2258
252 -Muut talonrakenn. -Andra husbyggnader..	1655	1828	1335	1355	1312	1124	1451	1394	1444	1682	1644
253 -Maa- ja vesirakenn. -Jord- o. vattenbygg.	26	1	0	0	1	3	5	12	31	18	11
254 -Koneet, laitteet -Maskiner, inventarier ja kulj.välineet och transportmedel	242	222	239	226	249	306	320	378	417	507	603
933 Lääkintä ja eläinlääkintäpalvelu											
Hälsa- o sjukvård, veterinärverksamhet.....	1061	1102	1090	877	898	1018	1102	1217	1196	1165	1131
252 -Muut talonrakenn. -Andra husbyggnader..	832	998	949	744	760	892	943	1012	972	892	827
253 -Maa- ja vesirakenn. -Jord- o. vattenbygg.	0	0	0	0	0	0	0	0	0	0	0
254 -Koneet, laitteet -Maskiner, inventarier ja kulj.välineet och transportmedel	229	104	141	133	138	126	159	205	224	273	304
934 Sosiaalihuolto											
Socialvård.....	370	430	483	437	485	636	638	584	535	563	566
252 -Muut talonrakenn. -Andra husbyggnader..	351	410	460	413	453	590	583	543	489	513	506
253 -Maa- ja vesirakenn. -Jord- o. vattenbygg.	0	0	0	0	0	0	0	0	0	0	0
254 -Koneet, laitteet -Maskiner, inventarier ja kulj.välineet och transportmedel	19	20	23	24	32	46	55	41	46	50	60
94 Virkistys- ja kultt. palvelutoiminta											
Rekreations- o kult.serv.verksamhet.....	411	463	462	493	756	887	1099	1091	1128	1154	1119
252 -Muut talonrakenn. -Andra husbyggnader..	155	206	190	232	394	495	656	642	659	644	630
253 -Maa- ja vesirakenn. -Jord- o. vattenbygg.	250	251	260	247	340	362	400	398	405	439	408
254 -Koneet, laitteet -Maskiner, inventarier ja kulj.välineet och transportmedel	6	6	12	14	22	30	43	51	64	71	81
B JULKINEN TOIMINTA YHTEENSÄ											
OFFENTLIG VERKSAMHET SAMMANLACT.....	8253	8329	8365	8538	9067	9284	10093	10467	10202	10453	10611
252 -Muut talonrakenn. -Andra husbyggnader..	4379	4740	4592	4577	4838	5026	5622	5836	5490	5515	5307
253 -Maa- ja vesirakenn. -Jord- o. vattenbygg.	3111	2971	3006	3256	3429	3371	3498	3500	3477	3489	3647
254 -Koneet, laitteet -Maskiner, inventarier ja kulj.välineet och transportmedel	763	618	767	705	800	887	973	1131	1235	1449	1657

3.1.2. (JATK.-FORTS.-CONT.)

250	1976	1977	1978	1979	1980	1981	1982	1983	1984	1985	1986
230 Voitto tavoittelematon toiminta											
Icke-vinstsyftande verksamhet											
7 Kuljetus, varastointi, tietoliikenne											
Samfärdsel, lagring, post- o. telekomm.....	25	17	17	17	17	17	28	19	20	20	20
252 -Muut talonrakenn. -Andra husbyggnader..	0	0	0	0	0	0	0	0	0	0	0
253 -Maa- ja vesirakenn. -Jord- o. vattenbygg.	25	17	17	17	17	17	28	19	20	20	20
254 -Koneet, laitteet -Maskiner, inventarier ja kulj.välineet och transportmedel	0	0	0	0	0	0	0	0	0	0	0
91 Julkinen hallinto											
Offentlig förvaltning.....	1	0	1	1	4	3	7	7	7	7	6
252 -Muut talonrakenn. -Andra husbyggnader..	1	0	1	1	1	1	4	4	4	2	2
253 -Maa- ja vesirakenn. -Jord- o. vattenbygg.	0	0	0	0	0	0	0	0	0	1	0
254 -Koneet, laitteet -Maskiner, inventarier ja kulj.välineet och transportmedel	0	0	0	0	3	2	3	3	3	4	4
931 Opetus ja tutkimustoiminta											
Undervisning o forskningsverksamhet.....	128	88	69	82	156	120	124	112	125	110	127
252 -Muut talonrakenn. -Andra husbyggnader..	95	67	40	51	115	87	89	77	86	73	85
253 -Maa- ja vesirakenn. -Jord- o. vattenbygg.	0	0	0	0	0	0	0	0	0	0	0
254 -Koneet, laitteet -Maskiner, inventarier ja kulj.välineet och transportmedel	33	21	29	31	41	33	35	35	39	37	42
933 Lääkintä- ja eläinlääkintäpalvelu											
Hälsö- o sjukvård, veterinärverksamh.....	39	54	87	67	98	102	108	115	102	103	94
252 -Muut talonrakenn. -Andra husbyggnader..	22	40	59	40	67	67	69	69	59	59	50
253 -Maa- ja vesirakenn. -Jord- o. vattenbygg.	0	0	0	0	0	0	0	0	0	0	0
254 -Koneet, laitteet -Maskiner, inventarier ja kulj.välineet och transportmedel	17	14	28	27	31	35	39	46	43	44	44
934 Sosiaalihuolto											
Socialvård.....	34	31	35	35	47	53	63	68	72	80	85
252 -Muut talonrakenn. -Andra husbyggnader..	24	22	25	25	33	40	48	53	59	67	71
253 -Maa- ja vesirakenn. -Jord- o. vattenbygg.	0	0	0	0	0	0	0	0	0	0	0
254 -Koneet, laitteet -Maskiner, inventarier ja kulj.välineet och transportmedel	10	9	10	10	14	13	15	15	13	13	14
935 Elinkeino- ja ammattijärjestöt											
Intressorganisationer.....	66	65	56	43	62	48	50	42	35	37	38
252 -Muut talonrakenn. -Andra husbyggnader..	58	57	43	31	55	40	40	32	26	26	27
253 -Maa- ja vesirakenn. -Jord- o. vattenbygg.	0	0	0	0	0	0	0	0	0	0	0
254 -Koneet, laitteet -Maskiner, inventarier ja kulj.välineet och transportmedel	8	8	13	12	7	8	10	10	9	11	11
939 Aatteell. ja sivistyksell. yhteisöt											
Ideella och kult. organisationer.....	307	450	438	458	487	488	474	442	445	440	460
252 -Muut talonrakenn. -Andra husbyggnader..	257	399	386	401	428	422	413	384	373	343	359
253 -Maa- ja vesirakenn. -Jord- o. vattenbygg.	11	13	15	16	18	19	21	19	19	32	32
254 -Koneet, laitteet -Maskiner, inventarier ja kulj.välineet och transportmedel	39	38	37	41	41	47	40	39	53	65	69
94 Virkistys- ja kultt. palvelutoiminta											
Rekreations- o kult.serv.verksamhet.....	67	60	67	58	108	78	79	79	77	118	116
252 -Muut talonrakenn. -Andra husbyggnader..	47	43	47	42	93	62	62	62	61	93	90
253 -Maa- ja vesirakenn. -Jord- o. vattenbygg.	0	0	0	0	0	0	0	0	0	0	0
254 -Koneet, laitteet -Maskiner, inventarier ja kulj.välineet och transportmedel	20	17	20	16	15	16	17	17	16	25	26
C VOITTOA TAVOITTELEM. TOIM. YHTEENSÄ											
ICKE-VINSTSYFTANDE VERKS. SAMMANLAGT.....	667	765	770	761	979	909	933	884	883	915	946
252 -Muut talonrakenn. -Andra husbyggnader..	504	628	601	591	792	719	725	681	668	663	684
253 -Maa- ja vesirakenn. -Jord- o. vattenbygg.	36	30	32	33	35	36	49	38	39	53	52
254 -Koneet, laitteet -Maskiner, inventarier ja kulj.välineet och transportmedel	127	107	137	137	152	154	159	165	176	199	210
A* YHTEENSÄ											
B+C SAMMANLAGT.....	70040	67596	62912	64809	71568	73118	76362	79468	77786	80052	79110
251 -Asuinrakennukset -Bostadsbyggnader....	19371	20331	20595	20290	21241	20706	21935	21868	21286	20650	18737
252 -Muut talonrakenn. -Andra husbyggnader..	14942	15330	14541	14783	16450	15993	17391	20091	18753	18771	18866
253 -Maa- ja vesirakenn. -Jord- o. vattenbygg.	10102	9217	8799	8730	9085	9100	9555	8941	8838	9393	9773
254 -Koneet, laitteet -Maskiner, inventarier ja kulj.välineet och transportmedel	25625	22718	18977	21006	24792	27319	27481	28568	28909	31238	31734

3-2.1. JULKISEN TOIMINNAN KIINTEÄN PÄÄOMAN BRUTTUOOSTUS TEHTÄVIITÄIN
OFFENTLIG BRUTTBILDNING AV FAST KAPITAL ENLIGT ÄNDAMÅL
GOVERNMENT GROSS FIXED CAPITAL FORMATION BY PURPOSE

KÄYPIIN HINTOIHIN - LÖPANDE PRISER - CURRENT PRICES
1 000 000 MK

	1976	1977	1978	1979	1980	1981	1982	1983	1984	1985	1986*
Yleishallinto - Allmän förvaltning	443	497	709	838	1 008	1 054	1 082	1 350	1 349	1 414	1 386
Valtio - Staten	137	180	269	229	253	266	246	351	381	373	335
Kunnat ja kuntainliitot - Kommuner och kommunal förbund	306	317	440	609	755	788	836	999	968	1 041	1 051
Sosiaaliturvarahastot - Socialskyddsfonderna	-	-	-	-	-	-	-	-	-	-	-
Yleinen järjestys ja turvallisuus - Allmän ordning och säkerhet	119	126	153	198	259	336	437	498	382	458	458
Valtio - Staten	56	77	88	112	133	161	228	293	255	300	200
Kunnat ja kuntainliitot - Kommuner och kommunal förbund	63	49	65	86	126	175	209	205	127	158	168
Sosiaaliturvarahastot - Socialskyddsfonderna	-	-	-	-	-	-	-	-	-	-	-
Maanpuolustus - Försvar	88	87	103	123	139	170	174	250	243	195	201
Valtio - Staten	88	87	103	123	139	170	174	250	243	195	201
Kunnat ja kuntainliitot - Kommuner och kommunal förbund	-	-	-	-	-	-	-	-	-	-	-
Sosiaaliturvarahastot - Socialskyddsfonderna	-	-	-	-	-	-	-	-	-	-	-
Koulutustoiminta - Utbildning	820	999	806	876	995	1 019	1 320	1 463	1 641	2 029	2 135
Valtio - Staten	241	255	270	309	333	352	378	475	498	587	635
Kunnat ja kuntainliitot - Kommuner och kommunal förbund	579	744	536	567	662	667	942	988	1 143	1 442	1 500
Sosiaaliturvarahastot - Socialskyddsfonderna	-	-	-	-	-	-	-	-	-	-	-
Terveydenhuolto - Hälso- och sjukvård	483	553	584	518	602	755	887	1 078	1 133	1 186	1 256
Valtio - Staten	5	2	3	5	10	11	20	20	26	34	16
Kunnat ja kuntainliitot - Kommuner och kommunal förbund	478	551	581	513	592	744	867	1 058	1 107	1 152	1 240
Sosiaaliturvarahastot - Socialskyddsfonderna	-	-	-	-	-	-	-	-	-	-	-
Sosiaaliturva ja sosiaalipalvelut - Socialskydd och sociala tjänster	181	222	264	256	337	481	541	581	554	599	660
Valtio - Staten	1	2	2	3	15	20	15	8	10	3	4
Kunnat ja kuntainliitot - Kommuner och kommunal förbund	161	213	252	251	306	445	489	499	491	560	588
Sosiaaliturvarahastot - Socialskyddsfonderna	19	7	10	2	16	16	37	74	53	36	68
Asuminen ja yhdyskunnat - Bostads- och samhällspolitik	110	107	124	136	167	169	195	223	259	275	284
Valtio - Staten	79	70	78	83	93	96	104	118	126	140	145
Kunnat ja kuntainliitot - Kommuner och kommunal förbund	31	37	46	53	74	73	91	105	133	135	139
Sosiaaliturvarahastot - Socialskyddsfonderna	-	-	-	-	-	-	-	-	-	-	-
Virkistys-, kulttuuri- yms. palvelut - Rekreation, kultur o. dyl. tjänster	150	189	189	225	428	563	749	838	910	983	1 028
Valtio - Staten	4	5	8	16	27	25	24	36	36	50	63
Kunnat ja kuntainliitot - Kommuner och kommunal förbund	146	184	181	209	401	538	725	802	874	933	965
Sosiaaliturvarahastot - Socialskyddsfonderna	-	-	-	-	-	-	-	-	-	-	-

3.2.1 Jatkuu - Fortsätter

	1976	1977	1978	1979	1980	1981	1982	1983	1984	1985	1986*
Liikenne - Samfärdsel	1 407	1 465	1 579	1 808	2 088	2 307	2 602	2 787	2 922	3 070	3 340
Valtio - Staten	918	890	964	1 104	1 262	1 382	1 604	1 712	1 725	1 804	2 050
Kunnat ja kuntainliitot - Kommuner och kommunal förbund	489	575	615	704	826	925	998	1 075	1 197	1 266	1 290
Sosiaaliturvarahastot - Socialskyddsfonderna	-	-	-	-	-	-	-	-	-	-	-
Elinkeinot - Ekonomiska tjänster	41	59	55	70	69	73	109	155	198	233	271
Valtio - Staten	41	59	55	70	69	73	109	155	198	233	271
Kunnat ja kuntainliitot - Kommuner och kommunal förbund	-	-	-	-	-	-	-	-	-	-	-
Sosiaaliturvarahastot - Socialskyddsfonderna	-	-	-	-	-	-	-	-	-	-	-
Muut tehtävät - Övriga ändamål	5	8	13	3	10	15	13	12	14	11	11
Valtio - Staten	5	8	13	3	10	15	13	12	14	11	11
Kunnat ja kuntainliitot - Kommuner och kommunal förbund	-	-	-	-	-	-	-	-	-	-	-
Sosiaaliturvarahastot - Socialskyddsfonderna	-	-	-	-	-	-	-	-	-	-	-
Julkisen toiminta yhteensä - Offentlig verksamhet sammanlagt	3 847	4 312	4 579	5 051	6 102	6 942	8 109	9 235	9 605	10 453	11 030
Valtio - Staten	1 575	1 635	1 853	2 057	2 344	2 571	2 915	3 430	3 512	3 730	4 021
Kunnat ja kuntainliitot - Kommuner och kommunal förbund	2 253	2 670	2 716	2 992	3 742	4 355	5 157	5 731	6 040	6 687	6 941
Sosiaaliturvarahastot - Socialskyddsfonderna	19	7	10	2	16	16	37	74	53	36	68

3.2.2. JULKISEN TOIMINNAN KIIINTEÄN PÄÄOMAN BRUTTUJÄÄMÄSTÄ
OFFENTLIG BRUTTBILDNING AV FAST CAPITAL ENLIGT ÄNDAMÅL
GOVERNMENT GROSS FIXED CAPITAL FORMATION BY PURPOSE

1985 HINTOIHIN - 1985 ÅRS PRISER - 1985 PRICES
1 000 000 MK

	1976	1977	1978	1979	1980	1981	1982	1983	1984	1985	1986*
Yleishallinto - Allmän förvaltning	941	928	1 263	1 354	1 415	1 365	1 313	1 433	1 283	1 414	1 321
Valtio - Staten	307	354	505	391	380	363	309	403	408	373	321
Kunnat ja kuntainliitot - Kommuner och kommunal förbund	634	574	758	963	1 035	1 002	1 004	1 030	875	1 041	1 000
Sosiaaliturvarahastot - Socialskyddsfonderna	-	-	-	-	-	-	-	-	-	-	-
Yleinen järjestys ja turvallisuus - Allmän ordning och säkerhet	261	246	278	329	382	445	545	562	403	458	438
Valtio - Staten	121	152	160	183	194	209	282	328	269	300	276
Kunnat ja kuntainliitot - Kommuner och kommunal förbund	140	94	118	146	188	236	263	234	134	158	162
Sosiaaliturvarahastot - Socialskyddsfonderna	-	-	-	-	-	-	-	-	-	-	-
Maanpuolustus - Försvar	201	176	196	215	212	234	222	289	261	195	191
Valtio - Staten	201	176	196	215	212	234	222	289	261	195	191
Kunnat ja kuntainliitot - Kommuner och kommunal förbund	-	-	-	-	-	-	-	-	-	-	-
Sosiaaliturvarahastot - Socialskyddsfonderna	-	-	-	-	-	-	-	-	-	-	-
Koulutustoiminta - Utbildning	1 830	1 981	1 496	1 489	1 485	1 369	1 658	1 671	1 748	2 029	2 045
Valtio - Staten	518	488	483	512	485	459	464	537	526	587	611
Kunnat ja kuntainliitot - Kommuner och kommunal förbund	1 312	1 493	1 013	977	1 000	910	1 194	1 134	1 222	1 442	1 434
Sosiaaliturvarahastot - Socialskyddsfonderna	-	-	-	-	-	-	-	-	-	-	-
Terveydenhuolto - Hälso- och sjukvård	1 066	1 101	1 093	881	903	1 028	1 118	1 236	1 209	1 186	1 203
Valtio - Staten	10	3	5	8	14	15	24	22	27	34	16
Kunnat ja kuntainliitot - Kommuner och kommunal förbund	1 056	1 098	1 088	873	889	1 013	1 094	1 214	1 182	1 152	1 187
Sosiaaliturvarahastot - Socialskyddsfonderna	-	-	-	-	-	-	-	-	-	-	-
Sosiaaliturva ja sosiaalipalvelut - Socialskydd och sociala tjänster	411	446	498	441	506	654	686	669	592	599	631
Valtio - Staten	2	3	2	4	23	26	20	10	10	3	4
Kunnat ja kuntainliitot - Kommuner och kommunal förbund	366	428	480	434	463	609	620	574	525	560	561
Sosiaaliturvarahastot - Socialskyddsfonderna	43	15	16	3	20	19	46	85	57	36	66
Asuminen ja yhdyskunnat - Bostads- och samhällspolitikk	282	257	295	314	353	299	298	366	432	275	270
Valtio - Staten	162	129	139	138	136	127	127	129	132	140	138
Kunnat ja kuntainliitot - Kommuner och kommunal förbund	120	128	156	176	217	172	171	237	300	135	132
Sosiaaliturvarahastot - Socialskyddsfonderna	-	-	-	-	-	-	-	-	-	-	-
Virkestys-, kulttuuri- yms. palvelut - Rekreation, kultur o. dyl. tjänster	324	370	349	383	643	764	942	954	966	983	979
Valtio - Staten	10	11	15	28	41	35	30	40	38	50	60
Kunnat ja kuntainliitot - Kommuner och kommunal förbund	314	359	334	355	602	729	912	914	928	933	919
Sosiaaliturvarahastot - Socialskyddsfonderna	-	-	-	-	-	-	-	-	-	-	-

3.2.2. Jatkuu - Fortsätter

	1976	1977	1978	1979	1980	1981	1982	1983	1984	1985	1986*
Liikenne - Samfärdsel	2 843	2 702	2 779	3 013	3 057	3 017	3 164	3 101	3 086	3 070	3 263
Valtio - Staten	1 852	1 632	1 690	1 851	1 845	1 791	1 942	1 907	1 820	1 804	2 000
Kunnat ja kuntainliitot - Kommuner och kommunal förbund	991	1 070	1 089	1 162	1 212	1 226	1 222	1 194	1 266	1 266	1 263
Sosiaaliturvarahastot - Socialskyddsfonderna	-	-	-	-	-	-	-	-	-	-	-
Elinkeinot - Ekonomiska tjänster	84	106	96	115	98	92	133	173	208	233	260
Valtio - Staten	84	106	96	115	98	92	133	173	208	233	260
Kunnat ja kuntainliitot - Kommuner och kommunal förbund	-	-	-	-	-	-	-	-	-	-	-
Sosiaaliturvarahastot - Socialskyddsfonderna	-	-	-	-	-	-	-	-	-	-	-
Muut tehtävät - Övriga ändamål	10	16	22	4	13	17	14	13	14	11	10
Valtio - Staten	10	16	22	4	13	17	14	13	14	11	10
Kunnat ja kuntainliitot - Kommuner och kommunal förbund	-	-	-	-	-	-	-	-	-	-	-
Sosiaaliturvarahastot - Socialskyddsfonderna	-	-	-	-	-	-	-	-	-	-	-
Julkisen toiminta yhteensä - Offentlig verksamhet sammanlagt	8 253	8 329	8 365	8 538	9 067	9 284	10 093	10 467	10 202	10 453	10 611
Valtio - Staten	3 277	3 070	3 313	3 449	3 441	3 368	3 567	3 851	3 713	3 730	3 887
Kunnat ja kuntainliitot - Kommuner och kommunal förbund	4 933	5 244	5 036	5 086	5 606	5 897	6 480	6 531	6 432	6 687	6 658
Sosiaaliturvarahastot - Socialskyddsfonderna	43	15	16	3	20	19	46	85	57	36	66

3.3.1. KIINTEÄN PÄÄOMAN KULUMINEN TOIMIALOITTAIN
KAPITALFÖRSLITNING ENLIGT NÄRINGSRE
CONSUMPTION OF FIXED CAPITAL BY KIND OF ECONOMIC ACTIVITY

KÄYPIIN HINTOIHIN - LÖPANDE PRISER -- CURRENT PRICES

1 000 000 MK

120	1976	1977	1978	1979	1980	1981	1982	1983	1984	1985	1986
211 Yrittäjätöiminta Näringslivet											*
1 Maa-, metsä- ja kalatalous, metsästys Jordbruk, skogsbruk, fiske och jakt...	2076	2411	2697	3034	3506	3980	4347	4832	5218	5532	5793
11 Maatalous Jordbruk.....	1414	1642	1846	2091	2440	2777	3045	3424	3723	3927	4125
12 Metsätalous Skogsbruk.....	600	696	769	853	967	1095	1190	1292	1376	1477	1540
13 Kalatalous ja metsästys Fiske och jakt.....	62	73	82	90	99	108	112	116	119	128	128
2 Kaivos- ja muu kaivannaistoiminta Brytning av mineraliska produkter.....	115	130	142	160	185	204	224	251	269	290	305
3 Teollisuus Tillverkning.....	4184	4774	5001	5357	6098	6847	7668	7980	8773	9898	10484
31 Elintarv., juomien ja tupakan valm. Livsmedels-, dryckesvaru-, tobaksv.t....	410	469	503	539	613	678	741	756	811	1174	1242
32 Tekstiilien, vaatteiden, nahkatuott.v. Textil-, beklädnads-, lädervarutill....	195	218	230	250	284	321	354	370	400	425	443
331 Puutavaran pl. kalusteiden valmistus Trävarutillv., utom möbeltillverkning..	309	363	378	409	496	528	583	586	630	667	679
332 Ei-metallisten kalusteiden valmistus Tillv. av möbelfaror utom av metall...	62	70	70	73	84	93	103	110	123	138	146
341 Massan, paperin ja paperituott. valm. Massa-, pappers- o pappersvarutillv....	1348	1510	1486	1524	1665	1869	2138	2198	2420	2675	2800
342 Graafinen tuotanto, kustannustoiminta Grafisk produktion, forlagsverksamhet..	107	126	144	166	202	239	273	303	360	421	477
35 Kemiall., maaöljy-, kumi-, muovituott.v Kemiska, petrol.-, gummi-, plastprod.t...	533	598	627	671	764	876	999	1052	1160	1269	1368
36 Savi-, lasi- ja kivituuotteiden valm. Ler-, glas- o stenproduktstillverkn....	180	201	210	228	263	297	327	342	374	407	426
37 Metallien valmistus Metallframställning.....	344	413	440	475	535	588	624	632	680	723	741
381 Metallituotteiden ja koneiden valm. Metallvaru- och maskintillverkning....	388	446	505	559	642	730	823	871	960	1044	1113
383 Sähkötekn. ja hienomek. tuott. valm. Tillv. av elektriska o finmek. prod...	117	135	161	190	229	264	297	322	370	421	466
384 Kulkuneuvojen valmistus Transportmedelstillverkning.....	175	206	227	252	296	335	373	402	445	491	535
39 Muu valmistus Annan tillverkning.....	16	19	20	21	25	29	33	36	40	43	48
4 Sähkö-, kaasu- ja vesihuolto El-, gas- och vattenförsörjning.....	1293	1497	1660	1833	2091	2329	2529	2834	3059	3251	3456
5 Rakennustoiminta Byggnadsverksamhet.....	572	650	714	785	871	968	1031	1121	1183	1231	1320
51 Talonrakennustoiminta Husbyggnadsverksamhet.....	231	268	294	330	359	395	425	477	510	539	575

3.3.1. (JATK.-FORTS.-CONT.)

120	1976	1977	1978	1979	1980	1981	1982	1983	1984	1985	1986
211 Yrittäjätöiminta Näringslivet											
52 Maa- ja vesirakennustoiminta Anläggningsverksamhet.....	341	382	420	455	512	573	606	644	673	692	745
6 Kauppa, ravitsemis- ja majoitustoim. Varuhandel, restaur.- o hotellverks....	1372	1579	1752	1982	2270	2589	2846	3109	3403	3677	4529
611 Tukku- ja agentuuritoiminta Partihandel och agenturverksamhet.....	606	708	793	898	1034	1189	1308	1426	1557	1681	2222
612 Vähittäiskauppa Detaljhandel.....	647	728	792	888	1004	1124	1226	1337	1463	1585	1883
63 Ravitsemis- ja majoitustoiminta Restaurang- och hotellverksamhet.....	119	143	167	196	232	276	312	346	383	411	424
7 Kuljetus, varastointi, tietoliikenne Samfärdsel, lagring, post- o telekomm....	2402	2802	3254	3568	4001	4430	4964	5372	5811	6205	6479
71 Kuljetus ja varastointi Samfärdsel och lagring.....	1935	2237	2598	2848	3152	3482	3920	4213	4550	4849	5036
72 Tietoliikenne Post- och telekommunikationer.....	467	565	656	720	849	948	1044	1159	1261	1356	1443
8 Rah.-, vak.-, kiint.-, liike-el. palv. t. Bank-, försäkr.-, fastigh.-, uppdragsv....	3886	4557	5038	5839	7050	8166	9280	10820	12278	13809	15340
811 Rahoitustoiminta Finansieringsverksamhet.....	228	274	307	353	411	465	513	581	652	728	821
812 Vakuutustoiminta Försäkringsverksamhet.....	59	76	89	107	133	163	187	222	254	288	320
83 Asuntojen omistus Bostadsförvaltning.....	3078	3588	3959	4576	5524	6350	7112	8175	9170	10169	11055
84 Muu kiinteistötoiminta Annan fastighetsverksamhet.....	203	235	264	306	364	438	488	571	654	747	867
85 Liike-elämää palveleva toiminta Uppdragsverksamhet.....	318	384	419	497	618	750	980	1271	1548	1877	2277
9 Yhteiskunn.- ja henkilökoht. palvel. Samhälls- och personliga tjänster.....	413	484	538	619	725	826	927	1049	1176	1312	1464
92 Puhtaanapito Renhållning.....	216	256	285	326	386	448	503	574	643	705	770
931 Opetus ja tutkimustoiminta Undervisning o forskningsverksamhet...	26	31	35	40	46	50	55	62	66	72	78
933 Lääkintä ja eläinlääkintäpalvelu Hälsa- o sjukvård, veterinärverksamh....	12	14	14	17	19	21	24	27	31	36	42
935 Elinkeino- ja ammatijärjestöt Intresseorganisationer.....	5	6	7	8	9	10	11	12	13	15	17
94 Virkistys- ja kultt. palvelutoiminta Rekreations- o kult.serv.verksamhet...	55	64	71	86	102	118	138	158	191	231	279
95 Kotitalouksia palveleva toiminta Tjänster till hushållen.....	99	113	126	142	163	179	196	216	232	253	278
1-9 Yhteensä Sammanlagt.....	16313	18884	20796	23177	26797	30339	33816	37368	41170	45205	49170
Yrittäjätöiminta yhteensä											
A Näringslivet sammanlagt.....	16313	18884	20796	23177	26797	30339	33816	37368	41170	45205	49170

3.3.1. (JATK.-FORTS.-CONT.)

	1976	1977	1978	1979	1980	1981	1982	1983	1984	1985	1986
120											*
220 Julkinen toiminta											
Offentlig verksamhet											
112 Maatalous											
Jordbruk.....	0	0	0	0	0	0	0	0	0	0	0
7 Kuljetus, varastointi, tietoliikenne											
Samfärdsel, lagring, post- o telekomm...	57	62	72	76	83	92	91	95	96	101	109
8 Rah.-, vak.-, kiint.-, liike-el. palvel.											
Bank-, försäkr.-, fastigh.-uppdragsv....	10	12	14	15	18	21	23	27	29	33	36
81 Rahoitus- ja vakuutustoiminta											
Finansierings- och försäkringsverks...	9	11	12	13	16	18	20	23	25	28	30
85 Liike-elämää palveleva toiminta											
Uppdragsverksamhet.....	1	1	2	2	2	3	3	4	4	5	6
9 Yhteiskunn. ja henkilökoht. palvel.											
Samhäls- och personliga tjänster.....	967	1172	1342	1532	1813	2089	2350	2712	3051	3412	3746
91 Julkinen hallinto											
Offentlig förvaltning.....	274	326	366	425	513	601	685	802	912	1027	1134
92 Puhtaanapito											
Renhällning.....	0	0	1	1	1	2	2	3	4	4	5
931 Opetus ja tutkimustoiminta											
Undervisning o forskningsverksamhet...	373	464	551	621	724	822	911	1033	1145	1268	1382
933 Lääkintä ja eläinlääkintäpalvelu											
Hälsa- o sjukvård, veterinärverksamh...	212	254	281	321	377	429	478	546	611	678	739
934 Sosiaalihuolto											
Socialvård.....	78	92	102	117	140	163	186	217	244	274	299
94 Virkistys- ja kultt. palvelutoiminta											
Rekreations- o kult.serv.verksamhet...	30	36	41	47	58	72	88	111	135	161	187
Julkinen toiminta yhteensä											
B Offentlig verksamhet sammanlagt.....	1034	1246	1428	1623	1914	2202	2464	2834	3176	3546	3891
230 Voittoa tavoittele-											
maton toiminta											
Icke-vinstsyftande											
verksamhet											
91 Julkinen hallinto											
Offentlig förvaltning.....	1	1	1	1	1	1	1	1	2	3	2
931 Opetus ja tutkimustoiminta											
Undervisning o forskningsverksamhet...	78	69	36	41	51	57	64	73	81	89	96
933 Lääkintä- ja eläinlääkintäpalvelu											
Hälsa- o sjukvård, veterinärverksamh...	17	19	21	25	29	33	38	43	49	54	60
934 Sosiaalihuolto											
Socialvård.....	5	7	8	9	11	14	16	19	22	25	28
935 Elinkeino- ja ammattijärjestöt											
Intressorganisationer.....	11	13	15	17	20	23	25	28	31	34	37
939 Aatteell. ja sivistyksell. yhteisöt											
Ideella och kult. organisationer.....	57	68	77	89	107	124	140	160	178	198	215
94 Virkistys- ja kultt. palvelutoiminta											
Rekreations- o kult.serv.verksamhet...	16	19	21	24	28	31	34	37	40	44	48
Voittoa tavoittelem. toim. yhteensä											
C Icke-vinstsyftande verks. sammanlagt..	185	196	179	206	247	283	318	361	403	447	486

3.3.1. (JATK.-FORTS.-CONT.)

120	1976	1977	1978	1979	1980	1981	1982	1983	1984	1985	1986
240 Kotitalouspalvelu- toiminta Hushällstjänster											
Kotitalouspalvelutoiminta yht.											
D Hushällstjänster sammanlagt.....	0	0	0	0	0	0	0	0	0	0	0
E-											
A+											
B+ YHTEENSÄ											
C+D SAMMANLAGT.....	17532	20326	22403	25006	28958	32824	36598	40563	44749	49198	53547

3.3.2. KIINTEÄN PÄÄOMAN KULUMINEN TOIMIALOITTAIN
KAPITALFÖRSLITNING ENLIGT NÄRINGSRESEN
CONSUMPTION OF FIXED CAPITAL BY KIND OF ECONOMIC ACTIVITY

1985 HINTOIHIN - 1985 ÅRS PRISER - 1985 PRICES

1 000 000 MK

220	1976	1977	1978	1979	1980	1981	1982	1983	1984	1985	1986
211 Yrittäjätoiminta Näringslivet											
1 Maa-, metsä- ja kalatalous, metsästys Jordbruk, skogsbruk, fiske och jakt....	4437	4582	4687	4808	4977	5128	5249	5253	5448	5532	5527
11 Maatalous Jordbruk.....	3090	3173	3229	3311	3450	3579	3688	3788	3869	3927	3949
12 Metsätalous Skogsbruk.....	1219	1277	1323	1359	1387	1410	1424	1332	1448	1477	1450
13 Kalatalous ja metsästys Fiske och jakt.....	128	132	135	138	140	139	137	133	131	128	128
2 Kaivos- ja muu kaivannaistoiminta Brytning av mineraliska produkter.....	231	237	240	249	259	264	273	282	284	290	295
3 Teollisuus Tillverkning.....	7818	8069	8157	8209	8395	8676	8979	9277	9579	9898	10203
31 Elintarv., juomien ja tupakan valm. Livsmedels-, dryckesvaru-, tobaksv.t....	924	948	978	1007	1037	1059	1088	1124	1152	1174	1193
32 Tekstiilien, vaatteiden, nahkatuott.v. Textil-, beklädnads-, lädervarutill....	352	357	363	374	384	395	406	415	422	425	427
331 Puutavaran pl. kalusteiden valmistus Trävarutillv., utom möbeltillverkning..	511	528	541	560	584	613	634	648	658	667	675
332 Ei-metallisten kalusteiden valmistus Tillv. av möbelvaror utom av metall...	113	113	108	106	110	114	118	124	131	138	144
341 Massan, paperin ja paperituott. valm. Massa-, pappers- o pappersvarutillv....	2427	2481	2445	2365	2362	2411	2468	2523	2588	2675	2749
342 Graafinen tuotanto, kustannustoiminta Grafisk produktion, forlagsverksamhet..	189	203	220	239	264	289	311	340	381	421	463
35 Kemiall., maaöljy-, kumi-, muovituott.v Kemiska, petrol-, gummi-, plastprod.t...	927	945	961	982	1014	1070	1134	1177	1218	1269	1317
36 Savi-, lasi- ja kivit tuotteiden valm. Ler-, glas- o stenproduktstillverkn....	329	332	334	339	349	361	374	386	396	407	419
37 Metallien valmistus Metallframställning.....	644	695	701	694	697	702	705	714	721	723	731
381 Metallituotteiden ja koneiden valm. Metallvaru- och maskintillverkning....	795	820	831	838	859	893	934	975	1012	1044	1070
383 Sähkötekn. ja hienomek. tuott. valm. Tillv. av elektriska o finmek. prod...	218	235	259	278	293	313	335	359	388	421	455
384 Kulkuneuvojen valmistus Transportmedelstillverkning.....	357	379	383	393	407	420	433	451	470	491	514
39 Muu valmistus Annan tillverkning.....	32	33	33	34	35	36	39	41	42	43	46
4 Sähkö-, kaasu- ja vesihuolto El-, gas- och vattenförsörjning.....	2502	2678	2798	2883	2956	3014	3086	3159	3208	3251	3305
5 Rakennustoiminta Byggnadsverksamhet.....	1268	1255	1262	1253	1254	1261	1254	1253	1249	1231	1263
51 Talonrakennustoiminta Husbyggnadsverksamhet.....	494	494	505	508	505	508	513	522	529	539	556

3.3.2. (JATK.-FORTS.-CONT.)

220	1976	1977	1978	1979	1980	1981	1982	1983	1984	1985	1986
211 Yrittäjätoiminta Näringslivet											
52 Maa- ja vesirakennustoiminta Anläggningsverksamhet.....	774	761	757	745	749	753	741	731	720	692	707
6 Kauppa, ravitsemis- ja majoitustoim. Varuhandel, restaur.- o hotellverks....	3180	3220	3263	3314	3378	3448	3502	3561	3629	3677	4337
611 Tukku- ja agentuuritoiminta Partihandel och agenturverksamhet.....	1404	1442	1473	1499	1536	1582	1609	1632	1660	1681	2122
612 Vähittäiskauppa Detaljhandel.....	1508	1493	1488	1493	1498	1500	1509	1533	1561	1585	1805
63 Ravitsemis- ja majoitustoiminta Restaurang- och hotellverksamhet.....	268	285	302	322	344	366	384	396	408	411	410
7 Kuljetus, varastointi, tietoliikenne Samfärdsel, lagring, post- o telekomm....	5144	5389	5559	5681	5812	5961	6065	6129	6180	6205	6250
71 Kuljetus ja varastointi Samfärdsel och lagring.....	4183	4364	4475	4546	4639	4752	4820	4847	4863	4849	4848
72 Tietoliikenne Post- och telekommunikationer.....	961	1025	1084	1135	1173	1209	1245	1282	1317	1356	1402
8 Rah.-, vak.-, kiint.-, liike-el.palv.t. Bank-, försäkr.-, fastigh.-, uppdragsv....	8806	9220	9653	10086	10547	11090	11717	12366	13044	13809	14625
811 Rahoitustoiminta Finansieringsverksamhet.....	479	504	532	558	577	598	621	648	685	728	791
812 Vakuutustoiminta Försäkringsverksamhet.....	126	141	157	173	192	212	233	252	267	288	306
83 Asuntojen omistus Bostadsförvaltning.....	7048	7382	7721	8058	8401	8746	9097	9453	9809	10169	10513
84 Muu kiinteistötoiminta Annan fastighetsverksamhet.....	477	494	519	539	555	576	596	630	680	747	826
85 Liike-elämä palveleva toiminta Uppdragsverksamhet.....	676	699	724	758	822	958	1170	1383	1603	1877	2189
9 Yhteiskunn.- ja henkilökoht. palvel. Samhälls- och personliga tjänster.....	882	923	1857	1008	1053	1094	1133	1177	1237	1312	1398
92 Puhtaanapito Renhållning.....	457	486	514	541	570	598	623	649	677	705	732
931 Opetus ja tutkimustoiminta Undervisning o forskningsverksamhet...	59	61	63	64	66	66	68	69	71	72	74
933 Lääkintä ja eläinlääkintäpalvelu Hälsö- o sjukvård, veterinärverksamh...	26	26	26	26	26	27	28	30	32	36	41
935 Elinkeino- ja ammatijärjestöt. Intresseorganisationer.....	12	12	12	13	13	12	13	13	14	15	16
94 Virkistys- ja kultt. palvelutoiminta Rekreations- o kult.serv.verksamhet...	118	124	1023	139	146	155	163	177	200	231	269
95 Kotitalouksia palveleva toiminta Tjänster till hushållen.....	210	214	219	225	232	236	238	239	243	253	266
1-9 Yhteensä Sammanlagt.....	34268	35573	37476	37491	38631	39936	41258	42457	43858	45205	47203
Yrittäjätoiminta yhteensä											
A Näringslivet sammanlagt.....	34268	35573	37476	37491	38631	39936	41258	42457	43858	45205	47203


3.3.2. (JATK.-FORTS.-CONT.)

	1976	1977	1978	1979	1980	1981	1982	1983	1984	1985	1986
220											*
<hr/>											
220	Julkinen toiminta Offentlig verksamhet										
112	Maatalous										
	Jordbruk.....										
	0	0	0	0	0	0	0	0	0	0	0
7	Kuljetus, varastointi, tietoliikenne Samfärdsel, lagring, post- o telekomm...										
	123	127	123	118	116	118	111	104	99	101	103
8	Rah.-, vak.-, kiint.-, liike-el.palv.t. Bank-, försäkr.-, fastigh.-uppdragsv....										
	23	23	24	24	27	27	29	31	33	33	35
81	Rahoitus- ja vakuutustoiminta Finansierings- och försäkringsverks...										
	21	21	22	22	24	24	25	27	28	28	29
85	Liike-elämää palveleva toiminta Uppdragsverksamhet.....										
	2	2	2	2	3	3	4	4	5	5	6
9	Yhteiskunn. ja henkilökoht. palvel. Samhälls- och personliga tjänster.....										
	2143	2298	2479	2588	2698	2815	2950	3097	3252	3412	3581
91	Julkinen hallinto Offentlig förvaltning.....										
	609	643	678	720	765	811	861	915	972	1027	1083
92	Puhtaanapito Renhållning.....										
	0	1	1	2	2	2	3	3	4	4	5
931	Opetus ja tutkimustoiminta Undervisning o forskningsverksamhet...										
	819	901	1012	1042	1071	1104	1139	1178	1219	1268	1322
933	Lääkintä ja eläinlääkintäpalvelu Hälsa- o sjukvård, veterinärverksamh...										
	469	496	519	541	560	578	600	625	651	678	707
934	Sosiaalihuolto Socialvård.....										
	176	184	192	202	211	222	236	249	262	274	286
94	Virkistys- ja kultt.palvelutoiminta Rekreations- o kult.serv.verksamhet...										
	70	73	77	81	89	98	111	127	144	161	178
	Julkinen toiminta yhteensä										
B	Offentlig verksamhet sammanlagt.....										
	2289	2448	2626	2730	2841	2960	3090	3232	3384	3546	3719
230	Voittoa tavoittele- maton toiminta Icke-vinstsyftande verksamhet										
91	Julkinen hallinto Offentlig förvaltning.....										
	1	1	1	1	1	1	1	1	2	3	2
931	Opetus ja tutkimustoiminta Undervisning o forskningsverksamhet...										
	173	137	65	68	74	76	79	83	86	89	93
933	Lääkintä- ja eläinlääkintäpalvelu Hälsa- o sjukvård, veterinärverksamh...										
	34	34	36	38	40	42	45	48	51	54	58
934	Sosiaalihuolto Socialvård.....										
	11	12	13	14	16	18	20	22	23	25	27
935	Elinkeino- ja ammattijärjestöt Intressorganisationer.....										
	24	25	26	28	29	30	31	32	33	34	35
939	Aatteell. ja sivistyksell. yhteisöt Ideella och kult. organisationer.....										
	122	129	138	147	156	165	174	181	189	198	206
94	Virkistys- ja kultt. palvelutoiminta Rekreations- o kult.serv.verksamhet...										
	34	35	36	38	39	40	41	42	42	44	46
	Voittoa tavoittelem. toim. yhteensä										
C	Icke-vinstsyftande verks. sammanlagt..										
	399	373	315	334	355	372	391	409	426	447	467

3.3.2. (JATK.-PORTS.-CONT.)

220	1976	1977	1978	1979	1980	1981	1982	1983	1984	1985	1986
240 Kotitalouspalvelu- toiminta Hushällstjänster											
Kotitalouspalvelutoiminta yht.											
D Hushällstjänster sammanlagt.....	0	0	0	0	0	0	0	0	0	0	0
E-											
A+											
B+ YHTEENSÄ											
C+D SAMMANLAGT.....	36956	38394	40417	40555	41827	43268	44739	46098	47668	49198	51389

IV KULUTUSMENOT
IV KONSUMTIONSUTGIFTER
IV FINAL COSUMPTION EXPENDITURE



4.1.1. YKSITYISET KULUTUSMENOT
 PRIVATA KONSUMTIONSGIFTER
 PRIVATE FINAL CONSUMPTION EXPENDITURE

KÄYPIIN HINTOIHIN - LÖPANDE PRISER - CURRENT PRICES

1 000 000 MK

	1976	1977	1978	1979	1980	1981	1982	1983	1984	1985	1986
KOTITALOUKSIEN KULUTUSMENOT SUOMESSA											
HUSHÄLLENS KONSUMTIONSGIFTER I FINLAND	63649	70259	78083	88865	101183	114475	130332	144978	159292	173557	185469
Kestokulutustavarat											
Varaktiga konsumtionsvaror	6653	6983	7603	9521	10765	11831	14132	16022	17668	19903	21530
Puolikestävät kulutustavarat											
Halvvaraktiga konsumtionsvaror	8677	9300	10559	12324	14148	15179	16717	18370	19774	21774	23626
Lyhytikäiset tavarat											
Icke-varaktiga varor	26847	30177	33163	36905	42418	47954	53952	58791	63657	67614	69934
Palvelukset											
Tjänster	21472	23799	26758	30115	33852	39511	45531	51795	58193	64266	70379
VOITTOA TAVOITTELEMATTOMIEN YHTEISÖJEN KULUTUS											
KONSUMTION I ICKE-VINSTSYFTANDE SAMMANSLUTNINGAR .	2214	2433	2598	3016	3512	4095	4691	5277	5674	6334	6766
YKSITYISET KULUTUSMENOT SUOMESSA											
PRIVATA KONSUMTIONSGIFTER I FINLAND	65863	72692	80681	91881	104695	118570	135023	150255	164966	179891	192235
KOTITALOUKSIEN KULUTUSMENOT ULKOMAILLA											
HUSHÄLLENS KONSUMTIONSGIFTER I UTLANDET	1339	1583	1720	2050	2294	2659	3147	3599	4250	5031	5567
ULKOMAALAISTEN KULUTUSMENOT SUOMESSA											
UTLÄNNINGARNAS KONSUMTIONSGIFTER I FINLAND	-1346	-1560	-1861	-2207	-2614	-3064	-2869	-2851	-3039	-3258	-3148
YKSITYISET KULUTUSMENOT											
PRIVATA KONSUMTIONSGIFTER	65856	72715	80540	91724	104375	118165	135301	151003	166177	181664	194654

4.1.2. YKSITYISET KULUTUSMENOT
 PRIVATA KONSUMTIONSGIFTER
 PRIVATE FINAL CONSUMPTION EXPENDITURE

1985 HINTOIHIN - 1985 ÅRS PRISER - 1985 PRICES

1 000 000 MK

	1976	1977	1978	1979	1980	1981	1982	1983	1984	1985	1986
KOTITALOUKSIEN KULUTUSMENOT SUOMESSA											
HUSHÄLLENS KONSUMTIONSGIFTER I FINLAND	140293	138434	142471	150352	153326	154916	161009	164488	168746	173557	179918
Kestokulutustavarat											
Varaktiga konsumtionsvaror	12778	12536	12123	13995	14551	14990	17270	17518	18451	19903	20357
Puolikestävät kulutustavarat											
Halvvaraktiga konsumtionsvaror	18103	17615	18675	19806	20517	20024	20675	20954	21143	21774	22624
Lyhytikäiset tavarat											
Icke-varaktiga varor	61262	60359	61833	64513	64624	64430	65418	66385	67115	67614	69977
Palvelukset											
Tjänster	48150	47924	49840	52038	53634	55472	57646	59631	62037	64266	66960
VOITTOA TAVOITTELEMATTOMIEN YHTEISÖJEN KULUTUS											
KONSUMTION I ICKE-VINSTSYFTANDE SAMMANSLUTNINGAR .	4922	4955	4997	5290	5481	5708	5961	6178	6110	6334	6495
YKSITYISET KULUTUSMENOT SUOMESSA											
PRIVATA KONSUMTIONSGIFTER I FINLAND	145215	143389	147468	155642	158807	160624	166970	170666	174856	179891	186413
KOTITALOUKSIEN KULUTUSMENOT ULKOMAILLA											
HUSHÄLLENS KONSUMTIONSGIFTER I UTLANDET	2972	3061	2823	3028	3160	3395	3767	3963	4464	5031	5418
ULKOMAALAISTEN KULUTUSMENOT SUOMESSA											
UTLÄNNINGARNAS KONSUMTIONSGIFTER I FINLAND	-3445	-3436	-3738	-4072	-4265	-4404	-3684	-3299	-3282	-3258	-2992
YKSITYISET KULUTUSMENOT											
PRIVATA KONSUMTIONSGIFTER	144742	143014	146553	154598	157702	159615	167053	171330	176038	181664	188839

4.2.1. KOTITALOUKSIEN KULUTUSMENOT KÄYTTÖTARKOITUKSEN MUKAAN
HUSHÄLLENS KONSUMTIONSGIFTER ENLIGT ÄNDAMÅL
FINAL CONSUMPTION EXPENDITURE OF HOUSEHOLDS BY PURPOSE CATEGORY

KÄYPIIN HINTOIHIN - LÖPANDE PRISER - CURRENT PRICES

1 000 000 MK

	1976	1977	1978	1979	1980	1981	1982	1983	1984	1985	1986
ELINTARVIKKEET, JUOMAT JA TUPAKKA											
LIVSMEDEL, DRYCKER OCH TOBAK	18637	20768	22609	24982	27826	31066	36052	39288	42661	44867	47795
Elintarvikkeet											
Livsmedel	14148	15924	17157	18874	21103	23548	27370	29406	31829	33776	35370
Alkoholittomat juomat											
Alkoholifria drycker	330	379	401	447	539	577	688	771	864	917	1012
Alkoholijuomat											
Alkoholhaltiga drycker	2772	2933	3337	3667	4026	4622	5255	5922	6406	6712	7559
Tupakka											
Tobak	1387	1532	1714	1994	2158	2319	2739	3189	3562	3462	3854
VAATETUS JA JALKINEET - BEKLÄDNAD OCH SKODON	3927	4155	4471	5201	6292	6404	6871	7482	8203	9435	10295
ASUNTO - BOSTAD	11999	13487	14928	16546	18644	22072	25129	27449	29946	32829	34436
Tilavuokrat											
Utrymmehyror	9026	10125	11190	12314	13539	15978	18537	20646	22864	24798	26861
Energia											
Energi	2973	3362	3738	4232	5105	6094	6592	6803	7082	8031	7575
KOTITALOUSKALUSTO, -TARVIKKEET JA -PALVELUKSET HUSHÄLLSINVENTARIER, -FÖRNÖDNHETER, -TJÄNSTER ...	4822	5029	5557	6571	7726	8377	9228	10686	11690	12310	13454
Huonekalut ja matot											
Möbler och mattor	1588	1588	1756	2002	2452	2684	2893	3520	3915	4093	4388
Muut tekstiilit ja kalusteet											
Övriga textilier och inventarier	674	632	700	850	851	936	1054	1055	1111	1151	1239
Kotitalouskoneet											
Hushållsmaskiner	714	798	845	980	1176	1230	1440	1764	1781	1916	2274
Kotitalousvälinelstö											
Hushållstillbehör	474	490	531	695	906	923	1063	1175	1265	1254	1317
Kotitaloustarvikkeet ja -palvelukset, kotiapu											
Hushållsförnödenheter, -tjänster, -hemhjälp	1372	1521	1725	2044	2341	2604	2778	3172	3618	3896	4236
TERVEYDENHOITO - HÄLSO- OCH SJUKVÅRD	2143	2335	2662	2880	3275	3615	4063	4832	5499	6087	6747
LIIKENNE - SAMFÄRDSSEL	10131	11271	12589	14960	17285	19703	22916	24944	27354	30918	32173
Yksityiset kulkuvälineet											
Privata transportmedel	2754	2980	3195	4416	4886	5366	7046	7199	8095	9874	10839
Muu liikenne											
Övrig transport och samfärdsel	7377	8291	9394	10544	12399	14337	15870	17745	19259	21044	21334
VIRKISTYS, KULTTUURI JA KOULUTUS REKREATION, KULTUR OCH UTBILDNING	5615	6311	7424	8520	9613	11126	12233	14453	15774	16908	18449
MUUT TAVARAT JA PALVELUKSET ÖVRIGA VAROR OCH TJÄNSTER	6375	6903	7843	9205	10522	12112	13840	15844	18165	20203	22120
Henkilökohtainen puhtaus											
Personlig hygien	965	1069	1272	1465	1609	1840	2051	2348	2767	2882	3118
Muut tavarat											
Övriga varor	497	535	588	767	819	935	984	1159	1215	1280	1299
Ravintola- ja hotellimenot											
Restaurang- och hotellutgifter	3870	4140	4687	5487	6387	7337	8368	9579	10855	12279	13546
Valmismatkat											
Paketresor	572	648	752	834	905	1043	1257	1399	1670	1976	2097
Muut palvelukset											
Övriga tjänster	471	511	544	652	802	957	1180	1359	1658	1786	2060
KOTITALOUKSIEN KULUTUSMENOT SUOMESSA HUSHÄLLENS KONSUMTIONSGIFTER I FINLAND	63649	70259	78083	88865	101183	114475	130332	144978	159292	173557	185469
KOTITALOUKSIEN KULUTUSMENOT ULKOMAILLA HUSHÄLLENS KONSUMTIONSGIFTER I UTLANDET	1339	1583	1720	2050	2294	2659	3147	3599	4250	5031	5567
ULKOMAALAISTEN KULUTUSMENOT SUOMESSA											
UTLÄNNINGARNAS KONSUMTIONSGIFTER I FINLAND	-1346	-1560	-1861	-2207	-2614	-3064	-2869	-2851	-3039	-3258	-3148
KOTITALOUKSIEN KULUTUSMENOT HUSHÄLLENS KONSUMTIONSGIFTER	63642	70282	77942	88708	100863	114070	130610	145726	160503	175330	187888

4.2.2. KOTITALOUKSIEN KULUTUSMENOT KÄYTTÖTARKOITUKSEN MUKAAN
HUSHÄLLENS KONSUMTIONSGIFTER ENLIGT ÄNDAMÅL
FINAL CONSUMPTION EXPENDITURE OF HOUSEHOLDS BY PURPOSE CATEGORY

1985 HINTOIHIN - 1985 ÅRS PRISER - 1985 PRICES

1 000 000 MK

	1976	1977	1978	1979	1980	1981	1982	1983	1984	1985	1986
ELINTARVIKKEET, JUOMAT JA TUPAKKA											*
LIVSMEDEL, DRYCKER OCH TOBAK	42031	40988	41815	43657	43429	43211	44617	45220	45369	44867	46243
Elintarvikkeet											
Livsmedel	31567	30320	31287	33176	32867	32682	33863	34205	34006	33776	34332
Alkoholiittomat juomat											
Alkoholfria drycker	894	853	869	881	890	840	926	931	955	917	972
Alkoholijuomat											
Alkoholhaltiga drycker	6256	6405	6262	6052	6182	6370	6366	6479	6623	6712	7282
Tupakka											
Tobak	3314	3410	3397	3548	3490	3319	3462	3605	3785	3462	3657
VAATETUS JA JALKINEET - BEKLÄDNAD OCH SKODON	7784	7639	7763	8177	8879	8139	8248	8392	8670	9435	9848
ASUNTO - BOSTAD	23976	24975	25958	26882	27573	28324	29326	30233	31427	32829	33872
Tilavuokrat											
Utrymmehyror	17814	18682	19445	20167	20641	21310	22328	23269	24202	24798	25626
Energia											
Energi	6162	6293	6513	6715	6932	7014	6998	6964	7225	8031	8246
KOTITALOUSKALUSTO, -TARVIKKEET JA -PALVELUKSET											
HUSHÄLLSINVENTARIER, -FÖRNÖDENHETER, -TJÄNSTER ...	10088	9492	9970	10769	11078	11020	11369	12110	12312	12310	12908
Huonekalut ja matot											
Möbler och mattor	3006	2697	2871	2986	3266	3372	3486	3963	4124	4093	4184
Muut tekstiilit ja kalusteet											
Övriga textilier och inventarier	1330	1151	1216	1334	1187	1182	1273	1170	1167	1151	1190
Kotitalouskoneet											
Hushållsmaskiner	1167	1228	1213	1345	1492	1494	1694	1925	1831	1916	2220
Kotitalousvälineistö											
Hushållstillbehör	1066	978	1047	1222	1302	1223	1337	1326	1316	1254	1270
Kotitaloustarvikkeet ja -palvelukset, kotiapu											
Hushållsförnödenheter, -tjänster, -hemhjälp	3519	3438	3623	3882	3831	3749	3579	3726	3874	3896	4044
TERVEYDENHOITO - HÄLSO- OCH SJUKVÅRD	5226	5190	5394	5408	5551	5533	5679	5929	5941	6087	6363
LIIKENNE - SAMFÄRDSSEL	23346	23096	22969	25149	25245	25938	28279	27730	28806	30918	32399
Yksityiset kulkuvälineet											
Privata transportmedel	6280	6287	5566	6870	7108	7208	8963	7908	8593	9874	10002
Muu liikenne											
Övrig transport och samfärdsel	17066	16809	17403	18279	18137	18730	19316	19822	20213	21044	22397
VIKISTYS, KULTTUURI JA KOULUTUS											
REKREATION, KULTUR OCH UTBILDNING	12003	12096	13161	13999	14661	15283	15627	16595	16841	16908	17538
MUUT TAVARAT JA PALVELUKSET											
ÖVRIGA VAROR OCH TJÄNSTER	15839	14958	15441	16311	16910	17468	17864	18279	19380	20203	20747
Henkilökohtainen puhtaus											
Personlig hygien	2071	2058	2302	2463	2482	2521	2560	2692	2929	2882	2956
Muut tavarat											
Övriga varor	1030	1036	1012	1157	991	1091	1110	1223	1235	1280	1270
Ravintola- ja hotellimenot											
Restaurang- och hotellutgifter	10015	9187	9392	9977	10721	11037	11165	11353	11834	12279	12584
Valmismatkat											
Paketresor	1475	1412	1473	1415	1336	1407	1570	1489	1745	1976	1963
Muut palvelukset											
Övriga tjänster	1248	1265	1262	1299	1380	1412	1459	1522	1637	1786	1974
KOTITALOUKSIEN KULUTUSMENOT SUOMESSA											
HUSHÄLLENS KONSUMTIONSGIFTER I FINLAND	140293	138434	142471	150352	153326	154916	161009	164488	168746	173557	179918
KOTITALOUKSIEN KULUTUSMENOT ULKOMAILLA											
HUSHÄLLENS KONSUMTIONSGIFTER I UTLANDET	2972	3061	2823	3028	3160	3395	3767	3963	4464	5031	5418
ULKOMAALAISTEN KULUTUSMENOT SUOMESSA											
UTLÄNNINGARNAS KONSUMTIONSGIFTER I FINLAND	-3445	-3436	-3738	-4072	-4265	-4404	-3684	-3299	-3282	-3258	-2992
KOTITALOUKSIEN KULUTUSMENOT											
HUSHÄLLENS KONSUMTIONSGIFTER	139820	138059	141556	149308	152221	153907	161092	165152	169928	175330	182344

4.3.1. JULKISET KULUTUSMENOT TEHTÄVÄITTÄIN
OFFENTLIGA KONSUMTIONSGIFTER ENLIGT ÄNDAMÅL
GOVERNMENT FINAL CONSUMPTION EXPENDITURE BY PURPOSE
KÄYPIIN HINTOIHIN
LÖPANDE PRISER
CURRENT PRICES
1 000 000 MK

	1976	1977	1978	1979	1980	1981	1982	1983	1984	1985	1986*
Yleishallinto - Allmän förvaltning	2 169	2 452	2 662	2 969	3 595	4 291	4 638	5 200	5 717	6 411	6 629
Valtio - Staten	1 171	1 292	1 435	1 577	1 883	2 145	2 425	2 725	2 959	3 182	3 299
Kunnat ja kuntainliitot - Kommuner och kommunal förbund	998	1 160	1 227	1 392	1 712	2 146	2 213	2 475	2 758	3 229	3 330
Sosiaaliturvarahastot - Socialskyddsfonderna	-	-	-	-	-	-	-	-	-	-	-
Yleinen järjestyks ja turvallisuus - Allmän ordning och säkerhet	1 362	1 517	1 656	1 864	2 129	2 474	2 816	3 196	3 516	3 902	4 146
Valtio - Staten	1 016	1 119	1 294	1 473	1 679	1 948	2 196	2 486	2 707	2 973	3 175
Kunnat ja kuntainliitot - Kommuner och kommunal förbund	346	398	362	391	450	526	620	710	809	929	971
Sosiaaliturvarahastot - Socialskyddsfonderna	-	-	-	-	-	-	-	-	-	-	-
Maanpuolustus - Försvar	1 480	1 726	1 955	2 218	2 717	2 996	3 641	4 373	4 303	5 190	5 831
Valtio - Staten	1 480	1 726	1 955	2 218	2 717	2 996	3 641	4 373	4 303	5 190	5 831
Kunnat ja kuntainliitot - Kommuner och kommunal förbund	-	-	-	-	-	-	-	-	-	-	-
Sosiaaliturvarahastot - Socialskyddsfonderna	-	-	-	-	-	-	-	-	-	-	-
Koulutustoiminta - Utbildning	6 005	6 729	7 364	8 223	9 386	10 813	12 159	13 774	15 004	16 915	18 531
Valtio - Staten	1 479	1 480	1 600	1 794	2 077	2 406	2 840	3 295	3 598	4 025	4 200
Kunnat ja kuntainliitot - Kommuner och kommunal förbund	4 526	5 249	5 764	6 429	7 309	8 407	9 319	10 479	11 406	12 890	14 331
Sosiaaliturvarahastot - Socialskyddsfonderna	-	-	-	-	-	-	-	-	-	-	-
Terveydenhuolto - Hälso- och sjukvård	4 519	5 156	5 600	6 405	7 457	8 788	10 082	11 373	13 304	15 324	16 766
Valtio - Staten	138	161	172	191	207	241	268	293	226	312	305
Kunnat ja kuntainliitot - Kommuner och kommunal förbund	4 381	4 995	5 428	6 214	7 250	8 547	9 814	11 080	13 078	15 012	16 461
Sosiaaliturvarahastot - Socialskyddsfonderna	-	-	-	-	-	-	-	-	-	-	-
Sosiaaliturva ja sosiaalipalvelut - Socialskydd och sociala tjänster	2 509	2 801	3 182	3 712	4 460	5 355	6 233	7 181	8 681	10 457	11 626
Valtio - Staten	78	87	88	101	108	123	150	161	134	157	141
Kunnat ja kuntainliitot - Kommuner och kommunal förbund	1 842	2 066	2 340	2 731	3 344	4 042	4 672	5 398	6 762	8 071	9 120
Sosiaaliturvarahastot - Socialskyddsfonderna	589	648	754	880	1 008	1 190	1 411	1 622	1 785	2 229	2 365
Asuminen ja yhdyskunnat - Bostads- och samhällspolitik	781	862	950	1 092	1 206	1 449	1 810	2 059	2 324	2 367	2 502
Valtio - Staten	233	247	254	286	322	362	403	458	536	581	619
Kunnat ja kuntainliitot - Kommuner och kommunal förbund	548	615	696	806	884	1 087	1 407	1 601	1 788	1 786	1 883
Sosiaaliturvarahastot - Socialskyddsfonderna	-	-	-	-	-	-	-	-	-	-	-
Virkistys-, kulttuuri- yms. palvelut - Rekreation, kultur o. dyl. tjänster	563	654	754	894	1 075	1 253	1 467	1 741	2 012	2 366	2 576
Valtio - Staten	50	46	53	68	78	72	89	93	108	121	127
Kunnat ja kuntainliitot - Kommuner och kommunal förbund	513	608	701	826	997	1 181	1 378	1 648	1 904	2 245	2 449
Sosiaaliturvarahastot - Socialskyddsfonderna	-	-	-	-	-	-	-	-	-	-	-

4.3.1 Jatkuu - Fortsätter

	1976	1977	1978	1979	1980	1981	1982	1983	1984	1985	1986*
Liikenne - Samfärdsel	1 367	1 445	1 424	1 605	1 871	2 261	2 385	2 765	3 035	3 266	3 338
Valtio - Staten	1 062	1 088	1 062	1 202	1 350	1 552	1 686	1 926	2 045	2 235	2 238
Kunnat ja kuntainliitot - Kommuner och kommunal förbund	305	357	362	403	521	709	699	839	990	1 031	1 100
Sosiaaliturvarahastot - Socialskyddsfonderna	-	-	-	-	-	-	-	-	-	-	-
Elinkeinot - Ekonomiska tjänster	516	593	639	732	826	961	1 191	1 367	1 502	1 677	1 756
Valtio - Staten	490	561	603	691	777	897	1 111	1 263	1 415	1 553	1 626
Kunnat ja kuntainliitot - Kommuner och kommunal förbund	26	32	36	41	49	64	80	104	87	124	130
Sosiaaliturvarahastot - Socialskyddsfonderna	-	-	-	-	-	-	-	-	-	-	-
Muut tehtävät - Övriga ändamål	35	65	158	159	168	194	235	298	343	343	412
Valtio - Staten	35	65	158	159	168	194	235	298	343	343	412
Kunnat ja kuntainliitot - Kommuner och kommunal förbund	-	-	-	-	-	-	-	-	-	-	-
Sosiaaliturvarahastot - Socialskyddsfonderna	-	-	-	-	-	-	-	-	-	-	-
Julkisen toiminta yhteensä - Offentlig verksamhet sammanlagt	21 306	24 000	26 344	29 873	34 890	40 835	46 657	53 327	59 741	68 218	74 113
Valtio - Staten	7 232	7 872	8 674	9 760	11 366	12 936	15 044	17 371	18 374	20 672	21 973
Kunnat ja kuntainliitot - Kommuner och kommunal förbund	13 485	15 480	16 916	19 233	22 516	26 709	30 202	34 334	39 582	45 317	49 775
Sosiaaliturvarahastot - Socialskyddsfonderna	589	648	754	880	1 008	1 190	1 411	1 622	1 785	2 229	2 365

4.3.2. Jatkuu - Fortsätter

	1976	1977	1978	1979	1980	1981	1982	1983	1984	1985	1986*
Liikenne - Samfärdsel	2 861	2 790	2 635	2 725	2 809	3 037	2 948	3 119	3 211	3 266	3 157
Valtio - Staten	2 216	2 097	1 942	2 032	2 039	2 115	2 103	2 181	2 171	2 235	2 114
Kunnat ja kuntainliitot - Kommuner och kommunal förbund	645	693	693	693	770	922	845	938	1 040	1 031	1 043
Sosiaaliturvarahastot - Socialskyddsfonderna	-	-	-	-	-	-	-	-	-	-	-
Elinkeinot - Ekonomiska tjänster	1 119	1 189	1 215	1 278	1 298	1 340	1 495	1 577	1 615	1 677	1 678
Valtio - Staten	1 063	1 122	1 145	1 204	1 217	1 246	1 393	1 449	1 521	1 553	1 552
Kunnat ja kuntainliitot - Kommuner och kommunal förbund	56	67	70	74	81	94	102	128	94	124	126
Sosiaaliturvarahastot - Socialskyddsfonderna	-	-	-	-	-	-	-	-	-	-	-
Muit tehtävät - Övriga ändamål	75	130	292	266	251	252	281	336	365	343	407
Valtio - Staten	75	130	292	266	251	252	281	336	365	343	407
Kunnat ja kuntainliitot - Kommuner och kommunal förbund	-	-	-	-	-	-	-	-	-	-	-
Sosiaaliturvarahastot - Socialskyddsfonderna	-	-	-	-	-	-	-	-	-	-	-
Julkisen toiminta yhteensä - Offentlig verksamhet sammanlagt	47 993	50 017	52 085	54 055	56 344	58 767	60 849	63 113	64 872	68 218	70 557
Valtio - Staten	15 536	15 620	16 225	16 724	17 538	17 846	18 909	19 916	19 717	20 672	20 949
Kunnat ja kuntainliitot - Kommuner och kommunal förbund	31 100	33 013	34 351	35 744	37 183	39 224	40 113	41 304	43 237	45 317	47 297
Sosiaaliturvarahastot - Socialskyddsfonderna	1 357	1 384	1 509	1 587	1 623	1 697	1 827	1 893	1 918	2 229	2 311

V INSTITUTIONAALISET TILIT
V INSTITUTIONELLA KONTON
V INSTITUTIONAL ACCOUNTS



5.2. KANSANTULO JA KANSANTALouden KÄYTETTÄVISSÄ OLEVA TULO SEKTOREITTAIN
 NATIONALINKOMST OCH DISPONIBEL NATIONALINKOMST ENLIGT SEKTOR
 NATIONAL INCOME AND NATIONAL DISPOSABLE INCOME BY SECTORS

1 000 000 MK

	1976	1977	1978	1979	1980	1981	1982	1983	1984	1985	1986
Palkat - LÖner.....	56373	60142	63759	73144	85587	99231	110288	122830	136563	150346	160869
Työnantajain sosiaalivakuutusmaksut - Arbetsgivarnas socialförsäkringsavgifter.....	12206	14023	14536	16495	19438	22270	24329	26268	29120	33970	36626
Omaisuus- ja yrittäjätulot, netto - Förmögenhets- och företagarinkomster, netto.....	19455	20256	25107	32985	36113	37624	44180	51675	58290	59142	57818
Yhteisöyritykset - Företag i bolagsform.....	-246	-390	2369	8219	8086	7858	8825	13563	17367	16782	14512
Yksityiset yritykset - Privata företag...
Julkiset yritykset - Offentliga företag..
Julkisyhteisöt - Offentliga sammanslutningar.	494	476	596	289	151	-116	239	-165	-463	-908	-1061
Voittoa tavoittelemattomat yhteisöt - Icke-vinstsyftande sammanslutningar.....	-982	-1121	-1091	-1316	-1707	-1807	-1798	-2205	-2716	-3039	-2750
Kotitaloudet - Hushåll.....	20189	21291	23233	25793	29583	31689	36914	40482	44102	46307	47117
Yrittäjätulot ja yrittäjätulon otot - Företagarinkomsten och ägaruttag.....	18491	19438	21656	23893	26454	27911	32921	35751	38292	39709	40756
Yrittäjätulo maataloudesta - Företagarinkomst av jordbruk.....	3475	3369	3444	3690	4469	3824	5445	6705	7370	7293	7553
Yrittäjätulo metsätaloudesta - Företagarinkomst av skogsbruk.....	2182	2550	2469	3591	4641	4873	4662	4314	5004	5751	4880
Muut yrittäjätulot ja yrittäjätulon otot - Övriga företagarinkomster och ägaruttag.....	12834	13519	15743	16612	17344	19214	22814	24732	25918	26665	28323
Omaisuuksutulot - Förmögenhetsinkomster....	1698	1853	1577	1900	3129	3778	3993	4731	5810	6598	6361
Välilliset verot minus tukipalkkiot - Indirekta skatter minus subventioner.....	10219	12567	14879	16589	19487	22463	25445	28100	33741	37459	41037
KANSANTULO - NATIONALINKOMST.....	98253	106988	118281	139213	160625	181588	204242	228873	257714	280917	296350
Muut saadut tulonsiirrot, netto - Övriga transfereringar, netto.....	-169	-195	-205	-297	-394	-483	-632	-799	-998	-1088	-1744
Yhteisöyritykset - Företag i bolagsform.....	-993	-232	-1075	-428	639	222	-800	-2445	-3428	-3202	-4167
Yksityiset yritykset - Privata företag...
Julkiset yritykset - Offentliga företag..
Julkisyhteisöt - Offentliga sammanslutningar.	20051	19139	16835	18140	21421	26878	27013	28853	35296	40589	45373
Voittoa tavoittelemattomat yhteisöt - Icke-vinstsyftande sammanslutningar.....	2353	2645	2648	3016	3491	4107	4572	5011	5429	5944	6584
Kotitaloudet - Hushåll.....	-21580	-21747	-18613	-21025	-25945	-31690	-31417	-32218	-38295	-44419	-49534
KANSANTALouden KÄYTETTÄVISSÄ OLEVA TULO - DISPONIBEL NATIONALINKOMST.....	98084	106793	118076	138916	160231	181105	203610	228074	256716	279829	294606
Yhteisöyritykset - Företag i bolagsform.....	-1239	-622	1294	7791	8725	8080	8025	11118	13939	13580	10345
Julkisyhteisöt - Offentliga sammanslutningar.	30764	32182	32310	35018	41059	49225	52697	56788	68574	77140	85349
Voittoa tavoittelemattomat yhteisöt - Icke-vinstsyftande sammanslutningar.....	1371	1524	1557	1700	1784	2300	2774	2806	2713	2905	3834
Kotitaloudet - Hushåll.....	67188	73709	82915	94407	108663	121500	140114	157362	171490	186204	195078

5.3. TULO- JA TULONKÄYTTÖTILI
INKOMST- OCH INKOMSTANVÄNDNINGSKONTON
INCOME AND OUTLAY ACCOUNTS

1 000 000 MK

310 YRITYKSET
FÖRETAG
ENTERPRISES

1. TULOT - INKOMSTER	1976	1977	1978	1979	1980	1981	1982	1983	1984	1985	1986
101 TUOTANNONTEKIJÄTULOT FAKTORINKOMSTER	3538	3867	6886	13169	13979	14828	16333	20957	25368	24001	22272
102 Palkat - Löner	-	-	-	-	-	-	-	-	-	-	-
103 Työnantajain sosiaalivakuutusmaksut Arbetsgivarnas socialförsäkringsavgifter ..	-	-	-	-	-	-	-	-	-	-	-
104 Toimintaylijäämä - Driftöverskott	3538	3867	6886	13169	13979	14828	16333	20957	25368	24001	22272
105 VASTIKKEELLISET TULONSIIRROT KONTRAKTSENLIGA TRANSFERERINGAR	2272	2698	2969	3371	4116	5025	5817	7272	9521	11463	10776
106 Yrittäjätulon otot - Ågaruttag	-	-	-	-	-	-	-	-	-	-	-
107 Omaisuustulot - Inkomst av förmögenhet	1774	2098	2336	2589	3188	3845	4685	6007	8030	9653	8610
108 Korot - Räntor	1580	1892	2179	2424	2902	3515	4278	5457	7217	8613	7364
109 Osingot - Dividender	130	136	102	108	230	267	328	443	705	906	1078
110 Muut - Övriga	64	70	55	57	56	63	79	107	108	134	168
111 Vahinkovakuutusmaksut, netto Skadeförsäkringspremier, netto	-	-	-	-	-	-	-	-	-	-	-
112 Vahinkovakuutuskorvaukset Skadeförsäkringsersättningar	498	600	633	782	928	1180	1132	1265	1491	1810	2166
113 VASTIKKEETTOMAT TULONSIIRROT ICKE-KONTRAKTSENLIGA TRANSFERERINGAR	470	525	604	676	702	881	1019	1193	1185	1293	1308
114 Välilliset verot - Indirekta skatter	-	-	-	-	-	-	-	-	-	-	-
115 Välittömät verot - Direkta skatter	-	-	-	-	-	-	-	-	-	-	-
116 Pakolliset maksut ja sakot Obligatoriska utgifter och böter	-	-	-	-	-	-	-	-	-	-	-
117 Todelliset sosiaalivakuutusmaksut Verkliga socialförsäkringsavgifter	-	-	-	-	-	-	-	-	-	-	-
118 Työnantajain - Arbetsgivarnas	-	-	-	-	-	-	-	-	-	-	-
119 Vakuutettujen - Försäkringshavarnas	-	-	-	-	-	-	-	-	-	-	-
120 Laskennalliset sosiaalivakuutusmaksut Tillräknade socialförsäkringsavgifter	400	458	484	571	637	730	830	910	970	1035	1105
121 Sosiaalivakuutusetuudet Socialförsäkringsförmåner	-	-	-	-	-	-	-	-	-	-	-
122 Rahastoimattomat sosiaalivakuutusetuudet Ofonderade socialförsäkringsförmåner	-	-	-	-	-	-	-	-	-	-	-
123 Sosiaalivastukset - Socialbidrag	-	-	-	-	-	-	-	-	-	-	-
124 Muut tulonsiirrot - Övriga transfereringar.	70	67	120	105	65	151	189	283	215	258	203
125 Julkisyhteisöiltä Från offentliga sammanslutningar	65	62	120	105	65	151	189	283	215	258	203
126 Muilta kotimaisilta sektoreilta Från övriga inhemska sektorer	5	5	0	0	0	0	0	0	0	0	0
127 Ulkomailta - Från utlandet	-	-	-	-	-	-	-	-	-	-	-
128 TULOT YHTEENSÄ INKOMSTER SAMMANLAGT	6280	7090	10459	17216	18797	20734	23169	29422	36074	36757	34356

5.3. TULO- JA TULONKÄYTTÖTILI
INKOMST- OCH INKOMSTANVÄNDNINGSKONTON
INCOME AND OUTLAY ACCOUNTS

1 000 000 MK

310 YRITYKSET
FÖRETAG
ENTERPRISES

2. TULONKÄYTTÖ - INKOMSTANVÄNDNING	1976	1977	1978	1979	1980	1981	1982	1983	1984	1985	1986
201 VASTIKKEELISET TULONSIIRROT KONTRAKTSENLIKA TRANSFERERINGAR	8740	10128	11141	12454	15331	18533	20550	23143	27720	30513	31736
202 Yrittäjätulon otot - Ågaruttag	765	813	1078	1310	1382	1468	1716	2058	2516	2711	2280
203 Omaisuustulot - Inkomst av förmögenhet	7452	8780	9502	10371	13036	15904	17716	19826	23737	26007	27303
204 Korot - Räkter	6508	7820	8618	9268	11622	14205	15619	17439	20547	21985	22772
205 Osingot - Dividender	585	557	471	661	863	1059	1300	1540	2192	2851	3249
206 Muut - Övriga	359	403	413	442	551	640	797	847	998	1171	1282
207 Vahinkovakuutusmaksut, netto Skadeförsäkringspremier, netto	523	535	561	773	913	1161	1118	1259	1467	1795	2153
208 Vahinkovakuutuskorvaukset Skadeförsäkringsersättningar	-	-	-	-	-	-	-	-	-	-	-
209 VASTIKKEETTOMAT TULONSIIRROT ICKE-KONTRAKTSENLIKA TRANSFERERINGAR	2994	2881	3073	3458	3466	4622	5206	5857	6192	6451	7232
210 Tukipalkkiot - Subventioner	-	-	-	-	-	-	-	-	-	-	-
211 Välittömät verot - Direkta skatter	2026	1813	1933	2190	2033	2999	3352	3834	3955	3983	4528
212 Pakolliset maksut ja sakot Obligatoriska utgifter och böter	-	-	-	-	-	-	-	-	-	-	-
213 Todelliset sosiaalivakuutusmaksut Verkliga socialförsäkringsavgifter	-	-	-	-	-	-	-	-	-	-	-
214 Työnantajain - Arbetsgivarnas	-	-	-	-	-	-	-	-	-	-	-
215 Vakuutettujen - Försäkringshavarnas	-	-	-	-	-	-	-	-	-	-	-
216 Laskennalliset sosiaalivakuutusmaksut Tillräknade socialförsäkringsavgifter	-	-	-	-	-	-	-	-	-	-	-
217 Sosiaalivakuutusetuudet Socialförsäkringsförmåner	-	-	-	-	-	-	-	-	-	-	-
218 Rahastoimattomat sosiaalivakuutusetuudet Ofonderade socialförsäkringsförmåner	825	907	986	1079	1213	1350	1549	1679	1851	2048	2250
219 Sosiaalivastukset - Socialbidrag	-	-	-	-	-	-	-	-	-	-	-
220 Muut tulonsiirrot - Övriga transfereringar.	143	161	154	189	220	273	305	344	386	420	454
221 Julkisyhteisöille Till offentliga sammanslutningar	-	-	-	-	-	-	-	-	-	-	-
222 Muille kotimaisille sektoreille Till övriga inhemska sektorer	143	161	154	189	220	273	305	344	386	420	454
223 Ulkomaille - Till utlandet	-	-	-	-	-	-	-	-	-	-	-
224 KÄYTETTÄVISSÄ OLEVA TULO-DISPONIBEL INKOMST .	-5454	-5919	-3755	1304	0	-2421	-2587	422	2162	-207	-4612
225 Kulutusmenot - Konsumtionsutgifter	-	-	-	-	-	-	-	-	-	-	-
226 Säästö - Sparande	-5454	-5919	-3755	1304	0	-2421	-2587	422	2162	-207	-4612
227 Pakollisten sosiaalivak. rahast. lisäys Ökning av obligatoriska socialförsäkringsfonderna	-	-	-	-	-	-	-	-	-	-	-
228 Vapaaehtoisten sosiaalivak. rah. lisäys Ökning av frivilliga soc.förs.fonderna .	-	-	-	-	-	-	-	-	-	-	-
229 Muu säästö - Övrigt sparande	-5454	-5919	-3755	1304	0	-2421	-2587	422	2162	-207	-4612
230 T U L O N K Ä Y T T Ö Y H T E E N S Ä INKOMSTANVÄNDNING SAMMANLACT	6280	7090	10459	17216	18797	20734	23169	29422	36074	36757	34356

5.3. TULO- JA TULONKÄYTTÖTILI
INKOMST- OCH INKOMSTANVÄNDNINGSKONTON
INCOME AND OUTLAY ACCOUNTS

1 000 000 MK

320 RAHOITUSLAITOKSET
FINANSINSTITUT
FINANCIAL INSTITUTIONS

1. TULOT - INKOMSTER	1976	1977	1978	1979	1980	1981	1982	1983	1984	1985	1986
101 TUOTANNONTEKIJÄTULOT FAKTORINKOMSTER	-1409	-1434	-1451	-1682	-2077	-1922	-1868	-1869	-1740	-1832	-1744
102 Palkat - Löner	-	-	-	-	-	-	-	-	-	-	-
103 Työnantajain sosiaalivakuutusmaksut Arbetsgivarnas socialförsäkringsavgifter ..	-	-	-	-	-	-	-	-	-	-	-
104 Toimintaylijäämä - Driftsöverskott	-1409	-1434	-1451	-1682	-2077	-1922	-1868	-1869	-1740	-1832	-1744
105 VASTIKKEELLISET TULONSIIRROT KONTRAKTSENLIKA TRANSFERERINGAR	10705	12120	12555	14504	19953	24699	27675	32851	41947	48286	49460
106 Yrittäjätulon otot - Ågaruttag	-	-	-	-	-	-	-	-	-	-	-
107 Omaisuustulot - Inkomst av förmögenhet	8696	10013	10345	11788	16717	20440	22730	27190	35223	40851	41544
108 Korot - Räntor	8586	9899	10240	11642	16536	20194	22419	26813	34709	40196	40830
109 Osingot - Dividender	107	113	104	144	179	244	309	374	510	650	711
110 Muut - Övriga	3	1	1	2	2	2	2	3	4	5	3
111 Vahinkovakuutusmaksut, netto Skadeförsäkringspremier, netto	1598	1717	1858	2273	2730	3462	4178	4877	5836	6586	6897
Vahinkovakuutuskorvaukset 112 Skadeförsäkringsersättningar	411	390	352	443	506	797	767	784	888	849	1019
113 VASTIKKEETOMAT TULONSIIRROT ICKE-KONTRAKTSENLIKA TRANSFERERINGAR	5223	6613	6702	8593	10661	12527	13479	14138	15250	17660	19730
114 Välilliset verot - Indirekta skatter	-	-	-	-	-	-	-	-	-	-	-
115 Välittömat verot - Direkta skatter	-	-	-	-	-	-	-	-	-	-	-
116 Pakolliset maksut ja sakot Obligatoriska utgifter och böter	-	-	-	-	-	-	-	-	-	-	-
117 Todelliset sosiaalivakuutusmaksut Verkliga socialförsäkringsavgifter	4979	6273	6248	7854	9896	11602	12372	12877	13633	15968	17702
118 Työnantajain - Arbetsgivarnas	4575	5773	5712	7263	9207	10787	11355	11853	12492	14682	16188
119 Vakuutettujen - Försäkringshavarnas	404	500	536	591	689	815	1017	1024	1141	1286	1514
120 Laskennalliset sosiaalivakuutusmaksut Tillräknade socialförsäkringsavgifter	32	36	41	47	54	59	64	73	80	16	17
121 Sosiaalivakuutusetuudet Socialförsäkringsförmåner	-	-	-	-	-	-	-	-	-	-	-
122 Rahastoimattomat sosiaalivakuutusetuudet Ofonderade socialförsäkringsförmåner	-	-	-	-	-	-	-	-	-	-	-
123 Sosiaalivastukset - Socialbidrag.....	-	-	-	-	-	-	-	-	-	-	-
124 Muut tulonsiirrot - Övriga transfereringar.	212	304	413	692	711	866	1043	1188	1537	1676	2011
125 Julkisyhteisöiltä Från offentliga sammanslutningar	212	304	413	692	711	866	1043	1188	1537	1676	2011
126 Multa kotimaisilta sektoreilta Från övriga inhemska sektorer	-	-	-	-	-	-	-	-	-	-	-
127 Ulkomailta - Från utlandet	-	-	-	-	-	-	-	-	-	-	-
128 T U L O T Y H T E E N S Å I N K O M S T E R S A M M A N L A G T	14519	17299	17806	21415	28537	35304	39286	45120	55457	64114	67446

5.3. TULO- JA TULONKÄYTTÖTILI
INKOMST- OCH INKOMSTANVÄNDNINGSKONTON
INCOME AND OUTLAY ACCOUNTS

1 000 000 MK

320 RAHOITUSLAITOKSET
FINANSINSTITUT
FINANCIAL INSTITUTIONS

2. TULONKÄYTTÖ - INKOMSTANVÄNDNING	1976	1977	1978	1979	1980	1981	1982	1983	1984	1985	1986
201 VASTIKKKEELISET TULONSIIRROT KONTRAKTSENLIKA TRANSFERERINGAR	6638	7449	7380	8679	12538	16220	18568	22499	29985	34608	34503
202 Yrittäjätulon otot - Ågaruttag	-	-	-	-	-	-	-	-	-	-	-
203 Omaisuustulot - Inkomst av förmögenhet	4628	5341	5167	5964	9303	11961	13623	16838	23261	27173	26587
204 Korot - RÄntor	4396	5094	4920	5714	9047	11549	13011	16111	22506	26363	25741
205 Osingot - Dividender	232	247	247	250	256	410	609	723	747	803	842
206 Muut - Övriga	0	0	0	0	0	2	3	4	8	7	4
207 Vahinkovakuutusmaksut, netto Skadeförsäkringspremier, netto	412	391	355	442	505	797	767	784	888	849	1019
208 Vahinkovakuutuskorvaukset Skadeförsäkringsersättningar	1598	1717	1858	2273	2730	3462	4178	4877	5836	6586	6897
209 VASTIKKKEETTOMAT TULONSIIRROT ICKE-KONTRAKTSENLIKA TRANSFERERINGAR	3666	4553	5377	6249	7274	8583	10106	11925	13695	15719	17986
210 Tukipalkkiot - Subventioner	-	-	-	-	-	-	-	-	-	-	-
211 Välittömät verot - Direkta skatter	257	213	250	265	246	291	361	482	513	516	546
212 Pakolliset maksut ja sakot Obligatoriska utgifter och böter	-	-	-	-	-	-	-	-	-	-	-
213 Todelliset sosiaalivakuutusmaksut Verkliga socialförsäkringsavgifter	-	-	-	-	-	-	-	-	-	-	-
214 Työnantajain - Arbetsgivarnas	-	-	-	-	-	-	-	-	-	-	-
215 Vakuutettujen - Försäkringshavarnas	-	-	-	-	-	-	-	-	-	-	-
216 Laskennalliset sosiaalivakuutusmaksut Tillräknade socialförsäkringsavgifter	-	-	-	-	-	-	-	-	-	-	-
217 Sosiaalivakuutusetuudet Socialförsäkringsförmåner	3064	3952	4662	5420	6402	7513	8808	10360	12010	13712	15910
218 Rahastoimattomat sosiaalivakuutusetuudet Ofonderade socialförsäkringsförmåner	15	20	24	28	33	37	41	47	52	31	34
219 Sosiaalivastukset - Socialbidrag	-	-	-	-	-	-	-	-	-	-	-
220 Muut tulonsiirrot - Övriga transfereringar.	330	368	441	536	593	742	896	1036	1120	1460	1496
221 Julkisyhteisöille Till offentliga sammanslutningar	291	325	397	487	542	688	827	961	1046	1375	1406
222 Muille kotimaisille sektoreille Till övriga inhemska sektorer	39	43	44	49	51	54	69	75	74	85	90
223 Ulkomaille - Till utlandet	-	-	-	-	-	-	-	-	-	-	-
224 KÄYTETTÄVISSÄ OLEVA TULO-DISPONIBEL INKOMST .	4215	5297	5049	6487	8725	10501	10612	10696	11777	13787	14957
225 Kulutusmenot - Konsumtionsutgifter	-	-	-	-	-	-	-	-	-	-	-
226 Säästö - Sparande	4215	5297	5049	6487	8725	10501	10612	10696	11777	13787	14957
227 Pakollisten sosiaalivak. rahast. lisäys Ökning av obligatoriska socialförsäkringsfonderna	2584	3360	2263	3298	5120	5994	4512	5717	6095	7822	6834
228 Vapaaehtoisten sosiaalivak. rah. lisäys Ökning av frivilliga soc.förs.fonderna .	399	462	801	752	992	1165	1538	1754	1597	1344	2196
229 Muu säästö - Övrigt sparande	1232	1475	1985	2437	2613	3342	4562	3225	4085	4621	5927
230 T U L O N K Ä Y T T Ö Y H T E E N S Ä INKOMSTANVÄNDNING SAMMANLACT	14519	17299	17806	21415	28537	35304	39286	45120	55457	64114	67446

5.3. TULO- JA TULONKÄYTTÖTILI
INKOMST- OCH INKOMSTANVÄNDNINGSKONTON
INCOME AND OUTLAY ACCOUNTS

1 000 000 MK

330 JULKISYHTEISÖT
OFFENTLIGA SAMMANSLUTNINGAR
GENERAL GOVERNMENT

1. TULOT - INKOMSTER	1976	1977	1978	1979	1980	1981	1982	1983	1984	1985	1986	*	
101 TUOTANONTEKIJÄTULOT													
FAKTORINKOMSTER	-42	7	-5	-184	-126	-446	28	133	3	-30	-85		
102 Palkat - Löner	-	-	-	-	-	-	-	-	-	-	-		
103 Työnantajain sosiaalivakuutusmaksut Arbetsgivarnas socialförsäkringsavgifter ..	-	-	-	-	-	-	-	-	-	-	-		
104 Toimintaylijäämä - Driftsöverskott	-42	7	-5	-184	-126	-446	28	133	3	-30	-85		
105 VASTIKKEELLISET TULONSIIRROT													
KONTRAKTSENLIKA TRANSFERERINGAR	1302	1469	1791	2051	2247	2725	3321	3841	4584	5079	5129		
106 Yrittäjätulon otot - Ägaruttag	234	234	329	386	369	343	437	706	1032	1206	775		
107 Omaisuustulot - Inkomst av förmögenhet	1062	1234	1458	1660	1872	2374	2874	3124	3544	3856	4339		
108 Korot - Räntor	829	983	1171	1365	1608	1962	2228	2427	2812	3140	3584		
109 Osingot - Dividender	142	137	150	161	80	210	398	423	409	348	351		
110 Muut - Övriga	91	114	137	134	184	202	248	274	323	368	404		
111 Vahinkovakuutusmaksut, netto Skadeförsäkringspremier, netto	-	-	-	-	-	-	-	-	-	-	-		
Vahinkovakuutuskorvaukset													
112 Skadeförsäkringsersättningar	6	1	4	5	6	8	10	11	8	17	15		
113 VASTIKKEETTOMAT TULONSIIRROT													
ICKE-KONTRAKTSENLIKA TRANSFERERINGAR	54511	59556	62406	69322	79573	94427	105541	119899	139238	158441	174035		
114 Välilliset verot - Indirekta skatter	14691	17298	19660	22407	25714	29728	33208	36978	43532	47806	52502		
115 Välittömät verot - Direkta skatter	22241	22779	21905	23815	27718	34624	38042	42866	49381	55741	63122		
116 Pakolliset maksut ja sakot Obligatoriska utgifter och böter	469	560	635	734	743	899	1076	1260	1535	1756	1997		
117 Todelliset sosiaalivakuutusmaksut													
Verkliga socialförsäkringsavgifter	7359	7857	7825	8154	9034	10013	10944	11936	14839	18023	18708		
118 Työnantajain - Arbetsgivarnas	5162	5490	5832	5773	6279	6861	7659	8383	9909	11927	12385		
119 Vakuutettujen - Försäkringshavarnas	2197	2367	1993	2381	2755	3152	3285	3553	4930	6096	6323		
120 Laskennalliset sosiaalivakuutusmaksut													
Tillräknade socialförsäkringsavgifter	1905	2122	2318	2675	3066	3606	4165	4761	5340	5940	6524		
121 Sosiaalivakuutusetuudet													
Socialförsäkringsförmåner	-	-	-	-	-	-	-	-	-	-	-		
122 Rahastoimattomat sosiaalivakuutusetuudet													
Ofonderade socialförsäkringsförmåner	-	-	-	-	-	-	-	-	-	-	-		
123 Sosiaalivastuukset - Socialbidrag	-	-	-	-	-	-	-	-	-	-	-		
124 Muut tulonsiirrot - Övriga transfereringar.	7846	8940	10063	11537	13298	15557	18106	22098	24611	29175	31182		
125 Julkisyhteisöiltä													
Från offentliga sammanslutningar	7524	8598	9641	11017	12716	14825	17226	21074	23487	27724	29703		
126 Muilta kotimaisilta sektoreilta													
Från övriga inhemska sektorer	322	342	422	520	582	732	880	1024	1124	1451	1479		
127 Ulkomailta - Från utlandet	-	-	-	-	-	-	-	-	-	-	-		
128 TULO T YHTEENSÄ													
INKOMSTER SAMMANLAGT	55771	61032	64192	71189	81694	96706	108890	123873	143825	163490	179079		

5.3. TULO- JA TULONKÄYTTÖTILI
INKOMST- OCH INKOMSTÄNDRINGSKONTON
INCOME AND OUTLAY ACCOUNTS

1 000 000 MK

330 JULKISYHTEISÖT
OFFENTLIGA SAMMANSLUTNINGAR
GENERAL GOVERNMENT

2. TULONKÄYTTÖ - INKOMSTÄNDRING	1976	1977	1978	1979	1980	1981	1982	1983	1984	1985	1986
201 VASTIKKKEELISET TULONSIIRROT KONTRAKTSENLIKA TRANSFERERINGAR	765	1006	1195	1583	1976	2400	3116	4147	5066	5963	6114
202 Yrittäjätulon otot - Ågaruttag	-	-	-	-	-	-	-	-	-	-	-
203 Omaisuustulot - Inkomst av förmögenhet	760	999	1186	1573	1964	2387	3100	4128	5042	5940	6090
204 Korot - Räntor	759	997	1184	1571	1961	2382	3097	4122	5035	5931	6079
205 Osingot - Dividender	-	-	-	-	-	-	-	-	-	-	-
206 Muut - Övriga	1	2	2	2	3	5	3	6	7	9	11
207 Vahinkovakuutusmaksut, netto Skadeförsäkringspremier, netto	5	7	9	10	12	13	16	19	24	23	24
208 Vahinkovakuutuskorvaukset Skadeförsäkringsersättningar	-	-	-	-	-	-	-	-	-	-	-
209 VASTIKKEETOMAT TULONSIIRROT ICKE-KONTRAKTSENLIKA TRANSFERERINGAR	24242	27844	30687	34588	38659	45081	53077	62938	70185	80387	87616
210 Tukipalkkiot - Subventioner	4472	4731	4781	5818	6227	7265	7763	8878	9791	10347	11465
211 Välittömät verot - Direkta skatter	0	0	0	0	0	9	11	13	16	28	33
212 Pakolliset maksut ja sakot Obligatoriska utgifter och böter	-	-	-	-	-	-	-	-	-	-	-
213 Todelliset sosiaalivakuutusmaksut Verkliga socialförsäkringsavgifter	-	-	-	-	-	-	-	-	-	-	-
214 Työnantajain - Arbetsgivarnas	-	-	-	-	-	-	-	-	-	-	-
215 Vakuutettujen - Försäkringshavarnas	-	-	-	-	-	-	-	-	-	-	-
216 Laskennalliset sosiaalivakuutusmaksut Tillräknade socialförsäkringsavgifter	-	-	-	-	-	-	-	-	-	-	-
217 Sosiaalivakuutusetuudet Socialförsäkringsförmåner	6719	7793	8488	8927	9963	11356	14408	17292	19355	22326	24109
218 Rahastoimattomat sosiaalivakuutusetuudet Ofonderade socialförsäkringsförmåner	1997	2397	2735	3064	3453	4001	4626	5098	5776	6496	7223
219 Sosiaalivastuutukset - Socialbidrag	1756	2403	2949	3159	3406	4006	4893	5767	6326	7375	8160
220 Muut tulonsiirrot - Övriga transfereringar.	9298	10520	11734	13620	15610	18444	21376	25890	28921	33815	36626
221 Julkisyhteisöille Till offentliga sammanslutningar	7524	8598	9641	11017	12716	14825	17226	21074	23487	27724	29703
222 Muille kotimaisille sektoreille Till övriga inhemska sektorer	1633	1771	1942	2362	2565	3165	3638	4147	4563	5031	5773
223 Ulkomaille - Till utlandet	141	151	151	241	329	454	512	669	871	1060	1150
224 KÄYTETTÄVISSÄ OLEVA TULO-DISPONIBEL INKOMST .	30764	32182	32310	35018	41059	49225	52697	56788	68574	77140	85349
225 Kulutusmenot - Konsumtionsutgifter	21306	24000	26344	29873	34890	40835	46657	53327	59741	68218	74113
226 Säästö - Sparande	9458	8182	5966	5145	6169	8390	6040	3461	8833	8922	11236
227 Pakollisten sosiaalivak. rahast. lisäys Ökning av obligatoriska socialförsäkringsfonderna	595	295	-255	283	889	683	-722	-567	-167	-112	-527
228 Vapaaehtoisten sosiaalivak. rah. lisäys Ökning av frivilliga soc.förs.fonderna .	-	-	-	-	-	-	-	-	-	-	-
229 Muu säästö - Övrigt sparande	8863	7887	6221	4862	5280	7707	6762	4028	9000	9034	11763
230 TULO-KÄYTTÖ YHTEENSÄ INKOMSTÄNDRING SAMMANLAGT	55771	61032	64192	71189	81694	96706	108890	123873	143825	163490	179079

5.3. TULO- JA TULONKÄYTTÖTILI
INKOMST- OCH INKOMSTANVÄNDNINGSKONTON
INCOME AND OUTLAY ACCOUNTS

1 000 000 MK

331 VALTIO
STATEN
CENTRAL GOVERNMENT

1. TULOT - INKOMSTER	1976	1977	1978	1979	1980	1981	1982	1983	1984	1985	1986
101 TUOTANNONTEKIJÄTULOT											
FAKTORINKOMSTER	-24	28	-22	-180	-133	-445	8	121	-7	-1	-65
102 Palkat - Löner	-	-	-	-	-	-	-	-	-	-	-
103 Työnantajain sosiaalivakuutusmaksut Arbetsgivarnas socialförsäkringsavgifter ..	-	-	-	-	-	-	-	-	-	-	-
104 Toimintaylijäämä - Driftöverskott	-24	28	-22	-180	-133	-445	8	121	-7	-1	-65
105 VÄSTIKKEELLISET TULONSIIRROT											
KONTRAKTSENLIKA TRANSFERERINGAR	515	570	705	1046	991	1380	1936	2228	2649	2986	2812
106 Yrittäjätulon otot - Ågaruttag	-110	-96	-105	23	-24	52	255	260	455	650	225
107 Omaisuustulot - Inkomst av förmögenhet	625	666	810	1023	1015	1328	1681	1968	2194	2336	2587
108 Korot - Räntor	492	540	671	876	948	1134	1299	1553	1803	2013	2269
109 Osingot - Dividender	132	126	138	146	66	193	381	414	390	321	316
110 Muut - Övriga	1	0	1	1	1	1	1	1	1	2	2
111 Vahinkovakuutusmaksut, netto Skadeförsäkringspremier, netto	-	-	-	-	-	-	-	-	-	-	-
Vahinkovakuutuskorvaukset 112 Skadeförsäkringsersättningar	-	-	-	-	-	-	-	-	-	-	-
113 VÄSTIKKEETOMAT TULONSIIRROT											
ICKE-KONTRAKTSENLIKA TRANSFERERINGAR	28970	30687	31915	34521	40340	48044	52973	59453	69620	77826	86847
114 Välilliset verot - Indirekta skatter	14667	17271	19635	22375	25677	29694	33206	36975	43530	47803	52498
115 Välittömät verot - Direkta skatter	11612	10614	9411	9642	12387	15816	16953	19298	22225	25384	30015
116 Pakolliset maksut ja sakot Obligatoriska utgifter och böter	441	529	595	693	700	852	982	1142	1391	1613	1847
117 Todelliset sosiaalivakuutusmaksut Verkliga socialförsäkringsavgifter	1234	1281	1248	499	128	58	1	1	278	671	5
118 Työnantajain - Arbetsgivarnas	1234	1281	1248	499	128	58	1	1	278	671	5
119 Vakuutettujen - Försäkringshavarnas	-	-	-	-	-	-	-	-	-	-	-
120 Laskennalliset sosiaalivakuutusmaksut Tillräknade socialförsäkringsavgifter	659	712	770	868	991	1154	1328	1525	1655	1818	1934
121 Sosiaalivakuutusetuudet Socialförsäkringsförmåner	-	-	-	-	-	-	-	-	-	-	-
122 Rahastoimattomat sosiaalivakuutusetuudet Ofonderade socialförsäkringsförmåner	-	-	-	-	-	-	-	-	-	-	-
123 Sosiaalivastuukset - Socialbidrag	-	-	-	-	-	-	-	-	-	-	-
124 Muut tulonsiirrot - Övriga transfereringar.	357	280	256	444	457	470	503	512	541	537	548
125 Julkisyhteisöiltä Från offentliga sammanslutningar	328	263	232	413	419	428	452	453	467	471	479
126 Muilta kotimaisilta sektoreilta Från övriga inhemska sektorer	29	17	24	31	38	42	51	59	74	66	69
127 Ulkomailta - Från utlandet	-	-	-	-	-	-	-	-	-	-	-
128 T U L O T Y H T E E N S Ä I N K O M S T E R S A M M A N L A G T	29461	31285	32598	35387	41198	48979	54917	61802	72262	80811	89594

5.3. TULO- JA TULONKÄYTTÖTILI
INKOMST- OCH INKOMSTÄNDRINGSKONTON
INCOME AND OUTLAY ACCOUNTS

1 000 000 MK

331 VALTIO
STATEN
CENTRAL GOVERNMENT

2. TULONKÄYTTÖ - INKOMSTÄNDRING	1976	1977	1978	1979	1980	1981	1982	1983	1984	1985	1986
201 VASTIKKEELISET TULONSIIRROT KONTRAKTSENLIKA TRANSFERERINGAR	287	469	658	1001	1222	1577	2171	3096	3824	4575	4582
202 Yrittäjätulon otot - Ågaruttag	-	-	-	-	-	-	-	-	-	-	-
203 Omaisuustulot - Inkomst av förmögenhet	287	469	658	1001	1222	1577	2171	3096	3824	4575	4582
204 Korot - Räntor	286	468	657	1000	1221	1576	2170	3094	3822	4573	4580
205 Osingot - Dividender	-	-	-	-	-	-	-	-	-	-	-
206 Muut - Övriga	1	1	1	1	1	1	1	2	2	2	2
207 Vahinkovakuutusmaksut, netto Skadeförsäkringspremier, netto	-	-	-	-	-	-	-	-	-	-	-
208 Vahinkovakuutuskorvaukset Skadeförsäkringsersättningar	-	-	-	-	-	-	-	-	-	-	-
209 VASTIKKEETTOMAT TULONSIIRROT ICKE-KONTRAKTSENLIKA TRANSFERERINGAR	15683	18053	19797	22847	25729	29943	34080	40868	45324	50349	54257
210 Tukipalkkiot - Subventioner	4240	4505	4527	5568	5956	6919	7377	8459	9340	9878	10990
211 Valittömät verot - Direkta skatter	0	0	0	0	0	9	11	13	16	28	33
212 Pakolliset maksut ja sakot Obligatoriska utgifter och böter	-	-	-	-	-	-	-	-	-	-	-
213 Todelliset sosiaalivakuutusmaksut Verkliga socialförsäkringsavgifter	-	-	-	-	-	-	-	-	-	-	-
214 Työnantajain - Arbetsgivarnas	-	-	-	-	-	-	-	-	-	-	-
215 Vakuutettujen - Försäkringshavarnas	-	-	-	-	-	-	-	-	-	-	-
216 Laskennalliset sosiaalivakuutusmaksut Tillräknade socialförsäkringsavgifter	-	-	-	-	-	-	-	-	-	-	-
217 Sosiaalivakuutusetuudet Socialförsäkringsförmåner	818	1055	1146	1276	1453	1673	1816	2235	2347	2480	2600
218 Rahastoimattomat sosiaalivakuutusetuudet Ofonderade socialförsäkringsförmåner	1312	1562	1728	1908	2147	2445	2765	3098	3451	3796	4191
219 Sosiaalivastuutukset - Socialbidrag	1192	1703	2102	2239	2386	2713	3225	3883	4177	3545	3622
220 Muut tulonsiirrot - Övriga transfereringar.	8121	9228	10294	11856	13787	16184	18886	23180	25993	30622	32821
221 Julkisyhteisöille Till offentliga sammanslutningar	6716	7756	8782	9934	11521	13398	15763	19542	21796	25997	27525
222 Muille kotimaisille sektoreille Till övriga inhemska sektorer	1264	1321	1361	1681	1937	2332	2611	2969	3326	3565	4146
223 Ulkomaille - Till utlandet	141	151	151	241	329	454	512	669	871	1060	1150
224 KÄYTETTÄVISSÄ OLEVA TULO-DISPONIBEL INKOMST .	13491	12763	12143	11539	14247	17459	18666	17838	23114	25887	30755
225 Kulutusmenot - Konsumtionsutgifter	7232	7872	8674	9760	11366	12936	15044	17371	18374	20672	21973
226 Säästö - Sparande	6259	4891	3469	1779	2881	4523	3622	467	4740	5215	8782
227 Pakollisten sosiaalivak. rahast. lisäys Ökning av obligatoriska socialförsäkringsfonderna	-	-	-	-	-	-	-	-	-	-	-
228 Vapaaehtoisten sosiaalivak. rah. lisäys Ökning av frivilliga soc.förs.fonderna .	-	-	-	-	-	-	-	-	-	-	-
229 Muu säästö - Övrigt sparande	6259	4891	3469	1779	2881	4523	3622	467	4740	5215	8782
230 T U L O N K Ä Y T T Ö Y H T E E N S Ä INKOMSTÄNDRING SAMMANLAGT	29461	31285	32598	35387	41198	48979	54917	61802	72262	80811	89594

5.3. TULO- JA TULONKÄYTTÖTILI
INKOMST- OCH INKOMSTANVÄNDNINGSKONTON
INCOME AND OUTLAY ACCOUNTS

1 000 000 MK

332 KUNNAT JA KUNTAINLIITOT
KOMMUNER OCH KOMMUNALFÖRBUND
LOCAL GOVERNMENT

1. TULOT - INKOMSTER	1976	1977	1978	1979	1980	1981	1982	1983	1984	1985	1986
101 TUCTANNONTEKIJÄTULOT											
FAKTORINKOMSTER	-18	-21	17	-4	7	-1	20	12	10	-29	-20
102 Palkat - Löner	-	-	-	-	-	-	-	-	-	-	-
103 Työnantajain sosiaalivakuutusmaksut Arbetsgivarnas socialförsäkringsavgifter ..	-	-	-	-	-	-	-	-	-	-	-
104 Toimintaylijäämä - Driftöverskott	-18	-21	17	-4	7	-1	20	12	10	-29	-20
105 VASTIKKEELLISET TULONSIIROT											
KONTRAKTSENLIIGA TRANSFERERINGAR	607	655	806	757	966	958	1004	1330	1702	1910	2130
106 Yrittäjätulon otot - Ågaruttag	344	330	434	363	393	291	182	446	577	556	550
107 Omaisuustulot - Inkomst av förmögenhet	257	324	368	389	567	659	812	873	1117	1337	1565
108 Korot - Räntor	162	204	226	248	379	455	561	595	789	966	1157
109 Osingot - Dividender	5	6	6	8	5	3	4	5	6	5	6
110 Muut - Övriga	90	114	136	133	183	201	247	273	322	366	402
111 Vahinkovakuutusmaksut, netto											
Skadeförsäkringspremier, netto	-	-	-	-	-	-	-	-	-	-	-
Vahinkovakuutuskorvaukset											
112 Skadeförsäkringsersättningar	6	1	4	5	6	8	10	11	8	17	15
113 VASTIKKEETTOMAT TULONSIIROT											
ICKE-KONTRAKTSENLIIGA TRANSFERERINGAR	18021	20695	21970	25153	28060	33750	38111	42915	49483	55763	60691
114 Välilliset verot - Indirekta skatter	24	27	25	32	37	34	2	3	2	3	4
115 Välittömät verot - Direkta skatter	10629	12165	12494	14173	15331	18808	21089	23568	27156	30357	33107
116 Pakolliset maksut ja sakot											
Obligatoriska utgifter och böter	28	31	40	41	43	47	94	118	144	143	150
117 Todelliset sosiaalivakuutusmaksut											
Verkliga socialförsäkringsavgifter	-	-	-	-	-	-	-	-	-	-	-
118 Työnantajain - Arbetsgivarnas	-	-	-	-	-	-	-	-	-	-	-
119 Vakuutettujen - Försäkringshavarnas	-	-	-	-	-	-	-	-	-	-	-
120 Laskennalliset sosiaalivakuutusmaksut											
Tillräknade socialförsäkringsavgifter	1222	1384	1520	1776	2041	2410	2789	3184	3629	4058	4519
121 Sosiaalivakuutusetuudet											
Socialförsäkringsförmåner	-	-	-	-	-	-	-	-	-	-	-
122 Rahastoimattomat sosiaalivakuutusetuudet											
Ofonderade socialförsäkringsförmåner	-	-	-	-	-	-	-	-	-	-	-
123 Sosiaaliavustukset - Socialbidrag.....	-	-	-	-	-	-	-	-	-	-	-
124 Muut tulonsiirrot - Övriga transfereringar.	6118	7088	7891	9131	10608	12451	14137	16042	18552	21202	22911
125 Julkisyhteisöiltä											
Från offentliga sammanslutningar	6118	7088	7891	9131	10608	12451	14137	16042	18552	21202	22911
126 Muilta kotimaisilta sektoreilta											
Från övriga inhemska sektorer	-	-	-	-	-	-	-	-	-	-	-
127 Ulkomailta - Från utlandet	-	-	-	-	-	-	-	-	-	-	-
128 T U L O T Y H T E E N S Ä											
I N K O M S T E R S A M M A N L A G T	18610	21329	22793	25906	29033	34707	39135	44257	51195	57644	62801

5.3. TULO- JA TULONKÄYTTÖTILI
INKOMST- OCH INKOMSTANVÄNDNINGSKONTON
INCOME AND OUTLAY ACCOUNTS

1 000 000 MK

332 KUNNAT JA KUNTAINLIITOT
KOMMUNER OCH KOMMUNALFÖRBUND
LOCAL GOVERNMENT

2. TULONKÄYTTÖ - INKOMSTANVÄNDNING	1976	1977	1978	1979	1980	1981	1982	1983	1984	1985	1986
201 VASTIKKKEELISET TULONSIIRROT KONTRAKTSENLIIGA TRANSFERERINGAR	476	534	532	573	751	821	941	1050	1237	1385	1530
202 Yrittäjätulon otot - Ågaruttag	-	-	-	-	-	-	-	-	-	-	-
203 Omaisuustulot - Inkomst av förmögenhet	471	527	523	563	739	808	925	1031	1213	1362	1506
204 Korot - Räntor	471	526	522	562	737	804	923	1027	1208	1355	1497
205 Osingot - Dividender	-	-	-	-	-	-	-	-	-	-	-
206 Muut - Övriga	0	1	1	1	2	4	2	4	5	7	9
207 Vahinkovakuutusmaksut, netto Skadeförsäkringspremier, netto	5	7	9	10	12	13	16	19	24	23	24
208 Vahinkovakuutuskorvaukset Skadeförsäkringsersättningar	-	-	-	-	-	-	-	-	-	-	-
209 VASTIKKEETTOMAT TULONSIIRROT ICKE-KONTRAKTSENLIIGA TRANSFERERINGAR	2045	2319	2593	3017	3367	3993	4852	5312	6116	7123	8515
210 Tukipalkkiot - Subventioner	232	226	254	250	271	346	386	419	451	469	475
211 Välittömät verot - Direkta skatter	-	-	-	-	-	-	-	-	-	-	-
212 Pakolliset maksut ja sakot Obligatoriska utgifter och böter	-	-	-	-	-	-	-	-	-	-	-
213 Todelliset sosiaalivakuutusmaksut Verkliga socialförsäkringsavgifter	-	-	-	-	-	-	-	-	-	-	-
214 Työnantajan - Arbetsgivarnas	-	-	-	-	-	-	-	-	-	-	-
215 Vakuutettujen - Försäkringshavarnas	-	-	-	-	-	-	-	-	-	-	-
216 Laskennalliset sosiaalivakuutusmaksut Tillräknade socialförsäkringsavgifter	-	-	-	-	-	-	-	-	-	-	-
217 Sosiaalivakuutusetuudet Socialförsäkringsförmåner	-	-	-	-	-	-	-	-	-	-	-
218 Rahastoimattomat sosiaalivakuutusetuudet Ofonderade socialförsäkringsförmåner	677	825	995	1142	1289	1537	1839	1974	2294	2664	2990
219 Sosiaalivastuukset - Socialbidrag	246	337	393	445	488	605	809	908	1130	1604	2120
220 Muut tulonsiirrot - Övriga transfereringar.	890	931	951	1180	1319	1505	1818	2011	2241	2386	2930
221 Julkisyhteisöille Till offentliga sammanslutningar	646	642	647	841	914	1019	1269	1423	1566	1603	2045
222 Muille kotimaisille sektoreille Till övriga inhemska sektorer	244	289	304	339	405	486	549	588	675	783	885
223 Ulkomaille - Till utlandet	-	-	-	-	-	-	-	-	-	-	-
224 KÄYTETTÄVISSÄ OLEVA TULO-DISPONIBEL INKOMST .	16089	18476	19668	22316	24915	29893	33342	37895	43842	49136	52756
225 Kulutusmenot - Konsumtionsutgifter	13485	15480	16916	19233	22516	26709	30202	34334	39582	45317	49775
226 Säästö - Sparande	2604	2996	2752	3083	2399	3184	3140	3561	4260	3819	2981
227 Pakollisten sosiaalivak. rahast. lisäys Ökning av obligatoriska socialförsäkringsfönderna	-	-	-	-	-	-	-	-	-	-	-
228 Vapaaehtoisten sosiaalivak. rah. lisäys Ökning av frivilliga soc.förs.fönderna .	-	-	-	-	-	-	-	-	-	-	-
229 Muu säästö - Övrigt sparande	2604	2996	2752	3083	2399	3184	3140	3561	4260	3819	2981
230 T U L O N K Ä Y T T Ö Y H T E E N S Ä INKOMSTANVÄNDNING SAMMANLAGT	18610	21329	22793	25906	29033	34707	39135	44257	51195	57644	62801

5.3. TULO- JA TULONKÄYTTÖTILI
INKOMST- OCH INKOMSTANVÄNDNINGSKONTON
INCOME AND OUTLAY ACCOUNTS

1 000 000 MK

333 SOSIAALITURVARAHASTOT
SOCIALSKYDDSFONDERNA
SOCIAL SECURITY FUNDS

1. TULOT - INKOMSTER	1976	1977	1978	1979	1980	1981	1982	1983	1984	1985	1986
101 TUOTANNONTEKIJÄTULOT											
FAKTORINKOMSTER	-	-	-	-	-	-	-	-	-	-	-
102 Palkat - Löner	-	-	-	-	-	-	-	-	-	-	-
103 Työnantajain sosiaalivakuutusmaksut Arbetsgivarnas socialförsäkringsavgifter ..	-	-	-	-	-	-	-	-	-	-	-
104 Toimintaylijäämä - Driftöverskott	-	-	-	-	-	-	-	-	-	-	-
105 VASTIKKEELLISET TULONSIIRROT											
KONTRAKTSENLIKA TRANSFERERINGAR	180	244	280	248	290	387	381	283	233	183	187
106 Yrittäjätulon otot - Ägaruttag	-	-	-	-	-	-	-	-	-	-	-
107 Omaisuustulot - Inkomst av förmögenhet	180	244	280	248	290	387	381	283	233	183	187
108 Korot - Räntor	175	239	274	241	281	373	368	279	220	161	158
109 Osingot - Dividender	5	5	6	7	9	14	13	4	13	22	29
110 Muut - Övriga	-	-	-	-	-	-	-	-	-	-	-
111 Vahinkovakuutusmaksut, netto Skadeförsäkringspremier, netto	-	-	-	-	-	-	-	-	-	-	-
112 Vahinkovakuutuskorvaukset Skadeförsäkringsersättningar	-	-	-	-	-	-	-	-	-	-	-
113 VASTIKKEETTOMAT TULONSIIRROT											
ICKE-KONTRAKTSENLIKA TRANSFERERINGAR	7520	8174	8521	9648	11173	12633	14457	17531	20135	24852	26497
114 Välilliset verot - Indirekta skatter	-	-	-	-	-	-	-	-	-	-	-
115 Välittömät verot - Direkta skatter	-	-	-	-	-	-	-	-	-	-	-
116 Pakolliset maksut ja sakot Obligatoriska utgifter och böter	-	-	-	-	-	-	-	-	-	-	-
117 Todelliset sosiaalivakuutusmaksut											
Verkliga socialförsäkringsavgifter	6125	6576	6577	7655	8906	9955	10943	11935	14561	17352	18703
118 Työnantajain - Arbetsgivarnas	3928	4209	4584	5274	6151	6803	7658	8382	9631	11256	12380
119 Vakuutettujen - Försäkringshavarnas	2197	2367	1993	2381	2755	3152	3285	3553	4930	6096	6323
120 Laskennalliset sosiaalivakuutusmaksut											
Tillräknade socialförsäkringsavgifter	24	26	28	31	34	42	48	52	56	64	71
121 Sosiaalivakuutusetuudet Socialförsäkringsförmåner	-	-	-	-	-	-	-	-	-	-	-
122 Rahastoimattomat sosiaalivakuutusetuudet Ofonderade socialförsäkringsförmåner	-	-	-	-	-	-	-	-	-	-	-
123 Sosiaaliavustukset - Socialbidrag.....	-	-	-	-	-	-	-	-	-	-	-
124 Muut tulonsiirrot - Övriga transfereringar.	1371	1572	1916	1962	2233	2636	3466	5544	5518	7436	7723
125 Julkisyhteisöiltä Från offentliga sammanslutningar	1078	1247	1518	1473	1689	1946	2637	4579	4468	6051	6313
126 Muilta kotimaisilta sektoreilta Från övriga inhemska sektorer	293	325	398	489	544	690	829	965	1050	1385	1410
127 Ulkomailta - Från utlandet	-	-	-	-	-	-	-	-	-	-	-
128 T U L O T Y H T E E N S Å I N K O M S T E R S A M M A N L A G T	7700	8418	8801	9896	11463	13020	14838	17814	20368	25035	26684

5.3. TULO- JA TULONKÄYTTÖTILI
INKOMST- OCH INKOMSTANVÄNDNINGSKONTON
INCOME AND OUTLAY ACCOUNTS

1 000 000 MK

333 SOSIAALITURVARAHASTOT
SOCIALSKYDDSFONDERNA
SOCIAL SECURITY FUNDS

2. TULONKÄYTTÖ - INKOMSTANVÄNDNING	1976	1977	1978	1979	1980	1981	1982	1983	1984	1985	1986
201 VASTIKKKEELISET TULONSIIRROT KONTRAKTSENLIGA TRANSFERERINGAR	2	3	5	9	3	2	4	1	5	3	2
202 Yrittäjätulon otot - Ågaruttag	-	-	-	-	-	-	-	-	-	-	-
203 Omaisuustulot - Inkomst av förmögenhet	2	3	5	9	3	2	4	1	5	3	2
204 Korot - Räntor	2	3	5	9	3	2	4	1	5	3	2
205 Osingot - Dividender	-	-	-	-	-	-	-	-	-	-	-
206 Muut - Övriga	-	-	-	-	-	-	-	-	-	-	-
207 Vahinkovakuutusmaksut, netto Skadeförsäkringspremier, netto	-	-	-	-	-	-	-	-	-	-	-
208 Vahinkovakuutuskorvaukset Skadeförsäkringsersättningar	-	-	-	-	-	-	-	-	-	-	-
209 VASTIKKEETOMAT TULONSIIRROT ICKE-KONTRAKTSENLIGA TRANSFERERINGAR	6514	7472	8297	8724	9563	11145	14145	16758	18745	22915	24844
210 Tukipalkkiot - Subventioner	-	-	-	-	-	-	-	-	-	-	-
211 Välittömät verot - Direkta skatter	-	-	-	-	-	-	-	-	-	-	-
212 Pakolliset maksut ja sakot Obligatoriska utgifter och böter	-	-	-	-	-	-	-	-	-	-	-
213 Todelliset sosiaalivakuutusmaksut Verkliga socialförsäkringsavgifter	-	-	-	-	-	-	-	-	-	-	-
214 Työnantajain - Arbetsgivarnas	-	-	-	-	-	-	-	-	-	-	-
215 Vakuutettujen - Försäkringshavarnas	-	-	-	-	-	-	-	-	-	-	-
216 Laskennalliset sosiaalivakuutusmaksut Tillräknade socialförsäkringsavgifter	-	-	-	-	-	-	-	-	-	-	-
217 Sosiaalivakuutusetuudet Socialförsäkringsförmåner	5901	6738	7342	7651	8510	9683	12592	15057	17008	19846	21509
218 Rahastoimattomat sosiaalivakuutusetuudet Ofonderade socialförsäkringsförmåner	8	10	12	14	17	19	22	26	31	36	42
219 Sosiaaliavustukset - Socialbidrag	318	363	454	475	532	688	859	976	1019	2226	2418
220 Muut tulonsiirrot - Övriga transfereringar.	287	361	489	584	504	755	672	699	687	807	875
221 Julkisyhteisöille Till offentliga sammanslutningar	162	200	212	242	281	408	194	109	125	124	133
222 Muille kotimaisille sektoreille Till övriga inhemska sektorer	125	161	277	342	223	347	478	590	562	683	742
223 Ulkomaille - Till utlandet	-	-	-	-	-	-	-	-	-	-	-
224 KÄYTETTÄVISSÄ OLEVA TULO-DISPONIBEL INKOMST .	1184	943	499	1163	1897	1873	689	1055	1618	2117	1838
225 Kulutusmenot - Konsumtionsutgifter	589	648	754	880	1008	1190	1411	1622	1785	2229	2365
226 Säästö - Sparande	595	295	-255	283	889	683	-722	-567	-167	-112	-527
227 Pakollisten sosiaalivak. rahast. lisäys Ökning av obligatoriska socialförsäkringsfonderna	595	295	-255	283	889	683	-722	-567	-167	-112	-527
228 Vapaaehtoisten sosiaalivak. rah. lisäys Ökning av frivilliga soc.förs.fonderna .	-	-	-	-	-	-	-	-	-	-	-
229 Muu säästö - Övrigt sparande	-	-	-	-	-	-	-	-	-	-	-
230 TULONKÄYTTÖ YHTEENSÄ INKOMSTANVÄNDNING SAMMANLACT	7700	8418	8801	9896	11463	13020	14838	17814	20368	25035	26684

5.3. TULO- JA TULONKÄYTTÖTILI
INKOMST- OCH INKOMSTANVÄNDNINGSKONTON
INCOME AND OUTLAY ACCOUNTS

1 000 000 MK

340 VOITTOA TAVOITTELEMATTOMAT YHTEISÖT
ICKE-VINSTSYFTANDE SAMMANSLUTNINGAR
NON-PROFIT INSTITUTIONS

1. TULOT - INKOMSTER	1976	1977	1978	1979	1980	1981	1982	1983	1984	1985	1986
101 TUOTANONTEKIJÄTULOT FAKTORINKOMSTER	-373	-433	-411	-614	-879	-894	-839	-1160	-1537	-1827	-1650
102 Palkat - Löner	-	-	-	-	-	-	-	-	-	-	-
103 Työnantajain sosiaalivakuutusmaksut Arbetsgivarnas socialförsäkringsavgifter ..	-	-	-	-	-	-	-	-	-	-	-
104 Toimintaylijäämä - Driftöverskott	-373	-433	-411	-614	-879	-894	-839	-1160	-1537	-1827	-1650
105 VASTIKKEELLISET TULONSIIRROT KONTRAKTSENLIKA TRANSFERERINGAR	142	167	186	221	270	323	379	454	561	640	649
106 Yrittäjätulon otot - Ägaruttag	-	-	-	-	-	-	-	-	-	-	-
107 Omaisuustulot - Inkomst av förmögenhet	113	137	152	175	212	254	303	367	465	539	541
108 Korot - Räntor	72	90	103	115	136	162	196	227	255	299	275
109 Osingot - Dividender	31	35	35	45	59	72	86	117	183	211	233
110 Muut - Övriga	10	12	14	15	17	20	21	23	27	29	33
111 Vahinkovakuutusmaksut, netto Skadeförsäkringspremier, netto	-	-	-	-	-	-	-	-	-	-	-
Vahinkovakuutuskorvaukset 112 Skadeförsäkringsersättningar	29	30	34	46	58	69	76	87	96	101	108
113 VASTIKKEETTOMAT TULONSIIRROT ICKE-KONTRAKTSENLIKA TRANSFERERINGAR	2646	2920	2938	3348	3883	4624	5210	5798	6311	6881	7648
114 Välilliset verot - Indirekta skatter	-	-	-	-	-	-	-	-	-	-	-
115 Välittömät verot - Direkta skatter	-	-	-	-	-	-	-	-	-	-	-
116 Pakolliset maksut ja sakot Obligatoriska utgifter och böter	-	-	-	-	-	-	-	-	-	-	-
117 Todelliset sosiaalivakuutusmaksut Verkliga socialförsäkringsavgifter	-	-	-	-	-	-	-	-	-	-	-
118 Työnantajain - Arbetsgivarnas	-	-	-	-	-	-	-	-	-	-	-
119 Vakuutettujen - Försäkringshavarnas	-	-	-	-	-	-	-	-	-	-	-
120 Laskennalliset sosiaalivakuutusmaksut Tillräknade socialförsäkringsavgifter	132	144	149	166	195	227	256	288	329	370	407
121 Sosiaalivakuutusetuudet Socialförsäkringsförmåner	-	-	-	-	-	-	-	-	-	-	-
122 Rahastoimattomat sosiaalivakuutusetuudet Ofonderade socialförsäkringsförmåner	-	-	-	-	-	-	-	-	-	-	-
123 Sosiaalivakuutukset - Socialbidrag.....	-	-	-	-	-	-	-	-	-	-	-
124 Muut tulonsiirrot - Övriga transfereringar.	2514	2776	2789	3182	3688	4397	4954	5510	5982	6511	7241
125 Julkisyhteisöiltä Från offentliga sammanslutningar	1261	1281	1273	1436	1683	2027	2292	2535	2619	2822	3206
126 Muilta kotimaisilta sektoreilta Från övriga inhemska sektorer	1252	1493	1515	1744	2003	2367	2659	2972	3359	3685	4031
127 Ulkomailta - Från utlandet	1	2	1	2	2	3	3	3	4	4	4
128 T U L O T Y H T E E N S Ä I N K O M S T E R S A M M A N L A G T	2415	2654	2713	2955	3274	4053	4750	5092	5335	5694	6647

5.3. TULO- JA TULONKÄYTTÖTILI
INKOMST- OCH INKOMSTANVÄNDNINGSKONTON
INCOME AND OUTLAY ACCOUNTS

1 000 000 MK

340 VOITTOA TAVOITTELEMATTOMAT YHTEISÖT
ICKE-VINSTSYFTANDE SAMMANSLUTNINGAR
NON-PROFIT INSTITUTIONS

2. TULONKÄYTTÖ - INKOMSTANVÄNDNING	1976	1977	1978	1979	1980	1981	1982	1983	1984	1985	1986
201 VASTIKKKEELISET TULONSIIRROT KONTRAKTSENLIKA TRANSFERERINGAR	750	856	867	923	1098	1236	1338	1499	1740	1852	1749
202 Yrittäjätulon otot - Ågaruttag	-	-	-	-	-	-	-	-	-	-	-
203 Omaisuustulot - Inkomst av förmögenhet	722	825	832	877	1040	1167	1262	1412	1644	1751	1641
204 Korot - Räntor	680	774	772	807	967	1090	1178	1319	1540	1629	1507
205 Osingot - Dividender	-	-	-	-	-	-	-	-	-	-	-
206 Muut - Övriga	42	51	60	70	73	77	84	93	104	122	134
207 Vahinkovakuutusmaksut, netto Skadeförsäkringspremier, netto	28	31	35	46	58	69	76	87	96	101	108
208 Vahinkovakuutuskorvaukset Skadeförsäkringsersättningar	-	-	-	-	-	-	-	-	-	-	-
209 VASTIKKEETTOMAT TULONSIIRROT ICKE-KONTRAKTSENLIKA TRANSFERERINGAR	294	274	289	332	392	517	638	787	882	937	1064
210 Tukipalkkiot - Subventioner	-	-	-	-	-	-	-	-	-	-	-
211 Välittömät verot - Direkta skatter	95	61	68	67	68	113	158	182	200	223	251
212 Pakolliset maksut ja sakot Obligatoriska utgifter och böter	-	-	-	-	-	-	-	-	-	-	-
213 Todelliset sosiaalivakuutusmaksut Verkliga socialförsäkringsavgifter	-	-	-	-	-	-	-	-	-	-	-
214 Työnantajain - Arbetsgivarnas	-	-	-	-	-	-	-	-	-	-	-
215 Vakuutettujen - Försäkringshavarnas	-	-	-	-	-	-	-	-	-	-	-
216 Laskennalliset sosiaalivakuutusmaksut Tillräknade socialförsäkringsavgifter	-	-	-	-	-	-	-	-	-	-	-
217 Sosiaalivakuutusetuudet Socialförsäkringsförmåner	-	-	-	-	-	-	-	-	-	-	-
218 Rahastoimattomat sosiaalivakuutusetuudet Ofonderade socialförsäkringsförmåner	67	76	86	98	114	129	151	176	183	207	231
219 Sosiaalivavustukset - Socialbidrag	72	85	70	78	109	155	183	260	299	299	362
220 Muut tulonsiirrot - Övriga transfereringar.	60	52	65	89	101	120	146	169	200	208	220
221 Julkisyhteisöille Till offentliga sammanslutningar	31	17	25	33	40	44	53	63	78	76	73
222 Muille kotimaisille sektoreille Till övriga inhemska sektorer	6	8	10	14	15	16	16	17	22	26	27
223 Ulkomaille - Till utlandet	23	27	30	42	46	60	77	89	100	106	120
224 KÄYTETTÄVISSÄ OLEVA TULO-DISPONIBEL INKOMST .	1371	1524	1557	1700	1784	2300	2774	2806	2713	2905	3834
225 Kulutusmenot - Konsumtionsutgifter	2214	2433	2598	3016	3512	4095	4691	5277	5674	6334	6766
226 Säästö - Sparande	-843	-909	-1041	-1316	-1728	-1795	-1917	-2471	-2961	-3429	-2932
227 Pakollisten sosiaalivak. rahast. lisäys Ökning av obligatoriska socialförsäkringsfonderna	-	-	-	-	-	-	-	-	-	-	-
228 Vapaaehtoisten sosiaalivak. rah. lisäys Ökning av frivilliga soc.förs.fonderna .	-	-	-	-	-	-	-	-	-	-	-
229 Muu säästö - Övrigt sparande	-843	-909	-1041	-1316	-1728	-1795	-1917	-2471	-2961	-3429	-2932
230 TULONKÄYTTÖ YHTEENSÄ INKOMSTANVÄNDNING SAMMANLAGT	2415	2654	2713	2955	3274	4053	4750	5092	5335	5694	6647

5.3. TULO- JA TULONKÄYTTÖTILI
INKOMST- OCH INKOMSTANVÄNDNINGSKONTON
INCOME AND OUTLAY ACCOUNTS

1 000 000 MK

350 KOTITALOUDET
HUSHÅLL
HOUSEHOLDS

1. TULOT - INKOMSTER	1976	1977	1978	1979	1980	1981	1982	1983	1984	1985	1986
101 TUOTANNONTEKIJÄTULOT											
FAKTORINKOMSTER	88249	95048	101310	115031	133848	152341	170972	188994	209221	230110	244200
102 Palkat - Löner	56373	60142	63759	73144	85587	99231	110288	122830	136563	150346	160869
103 Työnantajain sosiaalivakuutusmaksut Arbetsgivarnas socialförsäkringsavgifter ..	12206	14023	14536	16495	19438	22270	24329	26268	29120	33970	36626
104 Toimintaylijäämä - Driftöverskott	19670	20883	23015	25392	28823	30840	36355	39896	43538	45794	46705
105 VASTIKKEELLISET TULONSIIRROT											
KONTRAKTSENLIIGA TRANSFERERINGAR	3343	3582	3505	4130	5768	6817	7632	8694	10578	11952	12005
106 Yrittäjätulon otot - Ågaruttag	531	579	749	924	1013	1125	1279	1352	1484	1505	1505
107 Omaisuustulot - Inkomst av förmögenhet	2152	2396	2120	2501	3982	4768	5118	6080	7595	8750	8582
108 Korot - Räntor	1808	2033	1765	2099	3469	4158	4380	5290	6656	7576	7102
109 Osingot - Dividender	243	247	228	254	344	414	464	550	671	865	1138
110 Muut - Övriga	101	116	127	148	169	196	274	240	268	309	342
111 Vahinkovakuutusmaksut, netto Skadeförsäkringspremier, netto	-	-	-	-	-	-	-	-	-	-	-
Vahinkovakuutuskorvaukset											
112 Skadeförsäkringsersättningar	660	607	636	705	773	924	1235	1262	1499	1697	1918
113 VASTIKKEETTOMAT TULONSIIRROT											
ICKE-KONTRAKTSENLIIGA TRANSFERERINGAR	14747	17909	20334	22223	25100	29106	35254	41318	46613	53402	59115
114 Välilliset verot - Indirekta skatter	-	-	-	-	-	-	-	-	-	-	-
115 Välittömät verot - Direkta skatter	-	-	-	-	-	-	-	-	-	-	-
116 Pakolliset maksut ja sakot Obligatoriska utgifter och böter	-	-	-	-	-	-	-	-	-	-	-
117 Todelliset sosiaalivakuutusmaksut Verkliga socialförsäkringsavgifter	-	-	-	-	-	-	-	-	-	-	-
118 Työnantajain - Arbetsgivarnas	-	-	-	-	-	-	-	-	-	-	-
119 Vakuutettujen - Försäkringshavarnas	-	-	-	-	-	-	-	-	-	-	-
120 Laskennalliset sosiaalivakuutusmaksut Tillräknade socialförsäkringsavgifter	-	-	-	-	-	-	-	-	-	-	-
121 Sosiaalivakuutusetuudet Socialförsäkringsförmåner	9783	11745	13150	14347	16365	18869	23216	27652	31365	36038	40019
122 Rahastoimattomat sosiaalivakuutusetuudet Ofonderade socialförsäkringsförmåner	2904	3400	3831	4269	4813	5517	6367	7000	7862	8782	9738
123 Sosiaalivastukset - Socialbidrag.....	1828	2488	3019	3237	3515	4161	5076	6027	6625	7674	8522
124 Muut tulonsiirrot - Övriga transfereringar.	232	276	334	370	407	559	595	639	761	908	836
125 Julkisyhteisöiltä Från offentliga sammanslutningar	95	124	136	129	106	121	114	141	192	275	353
126 Muilta kotimaisilta sektoreilta Från övriga inhemska sektorer	31	35	45	49	51	52	64	66	69	79	83
127 Ulkomailta - Från utlandet	106	117	153	192	250	386	417	432	500	554	400
128 T U L O T Y H T E E N S Å I N K O M S T E R S A M M A N L A G T	106339	116539	125149	141384	164716	188264	213858	239006	266412	295464	315320

5.3. TULO- JA TULONKÄYTTÖTILI
INKOMST- OCH INKOMSTANVÄNDNINGSKONTON
INCOME AND OUTLAY ACCOUNTS

1 000 000 MK

350 KOTITALOUDET
HUSHÅLL
HOUSEHOLDS

2. TULONKÄYTTÖ - INKOMSTANVÄNDNING	1976	1977	1978	1979	1980	1981	1982	1983	1984	1985	1986
201 VASTIKKEELISET TULONSIIRROT KONTRAKTSENLIKA TRANSFERERINGAR	2797	3228	3344	3729	5008	5968	7073	8108	10014	11439	11593
202 Yrittäjätulon otot - Ågaruttag	-	-	-	-	-	-	-	-	-	-	-
203 Omaisuustulot - Inkomst av förmögenhet	2164	2567	2651	3024	4235	5044	5838	6846	8515	9742	9675
204 Korot - Räkntor	2099	2489	2566	2927	4121	4911	5692	6675	8321	9529	9430
205 Osingot - Dividender	-	-	-	-	-	-	-	-	-	-	-
206 Muut - Övriga	65	78	85	97	114	133	146	171	194	213	245
207 Vahinkovakuutusmaksut, netto Skadeförsäkringspremier, netto	633	661	693	705	773	924	1235	1262	1499	1697	1918
208 Vahinkovakuutuskorvaukset Skadeförsäkringsersättningar	-	-	-	-	-	-	-	-	-	-	-
209 VASTIKKEETTOMAT TULONSIIRROT ICKE-KONTRAKTSENLIKA TRANSFERERINGAR	36354	39602	38890	43248	51045	60796	66671	73536	84908	97821	108649
210 Tukipalkkiot - Subventioner	-	-	-	-	-	-	-	-	-	-	-
211 Välittömät verot - Direkta skatter	19863	20692	19654	21293	25371	31212	34160	38355	44697	50991	57764
212 Pakolliset maksut ja sakot Obligatoriska utgifter och böter	469	560	635	734	743	899	1076	1260	1535	1756	1997
213 Todelliset sosiaalivakuutusmaksut Verkliga socialförsäkringsavgifter	12338	14130	14073	16008	18930	21615	23316	24813	28472	33991	36410
214 Työnantajain - Arbetsgivarnas	9737	11263	11544	13036	15486	17648	19014	20236	22401	26609	28573
215 Vakuutettujen - Försäkringshavarnas	2601	2867	2529	2972	3444	3967	4302	4577	6071	7382	7837
216 Laskennalliset sosiaalivakuutusmaksut Tillräknade socialförsäkringsavgifter	2469	2760	2992	3459	3952	4622	5315	6032	6719	7361	8053
217 Sosiaalivakuutusetuudet Socialförsäkringsförmåner	-	-	-	-	-	-	-	-	-	-	-
218 Rahastoimattomat sosiaalivakuutusetuudet Ofonderade socialförsäkringsförmåner	-	-	-	-	-	-	-	-	-	-	-
219 Sosiaalivakustukset - Socialbidrag	-	-	-	-	-	-	-	-	-	-	-
220 Muut tulonsiirrot - Övriga transfereringar.	1215	1460	1536	1754	2049	2448	2804	3076	3485	3722	4425
221 Julkisyhteisöille Till offentliga sammanslutningar	-	-	-	-	-	-	-	-	-	-	-
222 Muille kotimaisille sektoreille Till övriga inhemska sektorer	1100	1321	1352	1541	1768	2076	2333	2602	2946	3233	3543
223 Ulkomaille - Till utlandet	115	139	184	213	281	372	471	474	539	489	882
224 KÄYTETTÄVISSÄ OLEVA TULO-DISPONIBEL INKOMST ..	67188	73709	82915	94407	108663	121500	140114	157362	171490	186204	195078
225 Kulutusmenot - Konsumtionsutgifter	63642	70282	77942	88708	100863	114070	130610	145726	160503	175330	187888
226 Säästö - Sparande	3546	3427	4973	5699	7800	7430	9504	11636	10987	10874	7190
227 Pakollisten sosiaalivak. rahast. lisäys Ökning av obligatoriska socialförsäkringsfonderna	-	-	-	-	-	-	-	-	-	-	-
228 Vapaaehtoisten sosiaalivak. rah. lisäys Ökning av frivilliga soc. förs. fonderna .	-	-	-	-	-	-	-	-	-	-	-
229 Muu säästö - Övrigt sparande	3546	3427	4973	5699	7800	7430	9504	11636	10987	10874	7190
230 T U L O N K Ä Y T T Ö Y H T E E N S Ä INKOMSTANVÄNDNING SAMMANLAGT	106339	116539	125149	141384	164716	188264	213858	239006	266412	295464	315320

5.3. TULO- JA TULONKÄYTTÖTILI
INKOMST- OCH INKOMSTANVÄNDNINGSKONTON
INCOME AND OUTLAY ACCOUNTS

1 000 000 MK

300 KOTIMAISET SEKTORIT YHTEENSÄ
INHEMSKA SEKTORER SAMMANLAGT
DOMESTIC SECTORS TOTAL

1. TULOT - INKOMSTER	1976	1977	1978	1979	1980	1981	1982	1983	1984	1985	1986	*	
101 TUOTANNONTEKIJÄTULOT													
FAKTORINKOMSTER	89963	97055	106329	125720	144745	163907	184626	207055	231315	250422	262993		
102 Palkat - Löner	56373	60142	63759	73144	85587	99231	110288	122830	136563	150346	160869		
103 Työnantajain sosiaalivakuutusmaksut Arbetsgivarnas socialförsäkringsavgifter ..	12206	14023	14536	16495	19438	22270	24329	26268	29120	33970	36626		
104 Toimintaylijäämä - Driftöverskott	21384	22890	28034	36081	39720	42406	50009	57957	65632	66106	65498		
105 VASTIKKEELLISET TULONSIIRROT													
KONTRAKTSENLIKA TRANSFERERINGAR	17764	20036	21006	24277	32354	39589	44824	53112	67191	77420	78019		
106 Yrittäjätulon otot - Ågaruttag	765	813	1078	1310	1382	1468	1716	2058	2516	2711	2280		
107 Omaisuustulot - Inkomst av förmögenhet	13797	15878	16411	18713	25971	31681	35710	42768	54857	63649	63616		
108 Korot - Räntor	12875	14897	15458	17645	24651	29991	33501	40214	51649	59824	59155		
109 Osingot - Dividender	653	668	619	712	892	1207	1585	1907	2478	2980	3511		
110 Muut - Övriga	269	313	334	356	428	483	624	647	730	845	950		
111 Vahinkovakuutusmaksut, netto Skadeförsäkringspremier, netto	1598	1717	1858	2273	2730	3462	4178	4877	5836	6586	6897		
Vahinkovakuutuskorvaukset 112 Skadeförsäkringsersättningar	1604	1628	1659	1981	2271	2978	3220	3409	3982	4474	5226		
113 VASTIKKEETTOMAT TULONSIIRROT													
ICKE-KONTRAKTSENLIKA TRANSFERERINGAR	77597	87523	92984	104162	119919	141565	160503	182346	208597	237677	261836		
114 Välilliset verot - Indirekta skatter	14691	17298	19660	22407	25714	29728	33208	36978	43532	47806	52502		
115 Välittömät verot - Direkta skatter	22241	22779	21905	23815	27718	34624	38042	42866	49381	55741	63122		
116 Pakolliset maksut ja sakot Obligatoriska utgifter och böter	469	560	635	734	743	899	1076	1260	1535	1756	1997		
117 Todelliset sosiaalivakuutusmaksut Verkliga socialförsäkringsavgifter	12338	14130	14073	16008	18930	21615	23316	24813	28472	33991	36410		
118 Työnantajain - Arbetsgivarnas	9737	11263	11544	13036	15486	17648	19014	20236	22401	26609	28573		
119 Vakuutettujen - Försäkringshavarnas	2601	2867	2529	2972	3444	3967	4302	4577	6071	7382	7837		
120 Laskennalliset sosiaalivakuutusmaksut Tillräknade socialförsäkringsavgifter	2469	2760	2992	3459	3952	4622	5315	6032	6719	7361	8053		
121 Sosiaalivakuutusetuudet Socialförsäkringsförmåner	9783	11745	13150	14347	16365	18869	23216	27652	31365	36038	40019		
122 Rahastoimattomat sosiaalivakuutusetuudet Ofonderade socialförsäkringsförmåner	2904	3400	3831	4269	4813	5517	6367	7000	7862	8782	9738		
123 Sosiaalivastuudet - Socialbidrag.....	1828	2488	3019	3237	3515	4161	5076	6027	6625	7674	8522		
124 Muut tulonsiirrot - Övriga transfereringar.	10874	12363	13719	15886	18169	21530	24887	29718	33106	38528	41473		
125 Julkisyhteisöiltä Från offentliga sammanslutningar	9157	10369	11583	13379	15281	17990	20864	25221	28050	32755	35476		
126 Muilta kotimaisilta sektoreilta Från övriga inhemska sektorer	1610	1875	1982	2313	2636	3151	3603	4062	4552	5215	5593		
127 Ulkomailta - Från utlandet	107	119	154	194	252	389	420	435	504	558	404		
128 T U L O T Y H T E E N S Ä I N K O M S T E R S A M M A N L A G T	185324	204614	220319	254159	297018	345061	389953	442513	507103	565519	602848		

5.3. TULO- JA TULONKÄYTTÖTILI
INKOMST- OCH INKOMSTANVÄNDNINGSKONTON
INCOME AND OUTLAY ACCOUNTS

1 000 000 MK

300 KOTIMAISET SEKTORIT YHTEENSÄ
INHEMSKA SEKTORER SAMMANLAGT
DOMESTIC SECTORS TOTAL

2. TULONKÄYTTÖ - INKOMSTANVÄNDNING	1976	1977	1978	1979	1980	1981	1982	1983	1984	1985	1986
201 VASTIKKKEELISET TULONSIIRROT KONTRAKTSENLIKA TRANSFERERINGAR	19690	22667	23927	27368	35951	44357	50645	59396	74525	84375	85695
202 Yrittäjätulon otot - Ågaruttag	765	813	1078	1310	1382	1468	1716	2058	2516	2711	2280
203 Omaisuustulot - Inkomst av förmögenhet	15726	18512	19338	21809	29578	36463	41539	49050	62199	70613	71296
204 Korot - Räntor	14442	17174	18060	20287	27718	34137	38597	45666	57949	65437	65529
205 Osingot - Dividender	817	804	718	911	1119	1469	1909	2263	2939	3654	4091
206 Muut - Övriga	467	534	560	611	741	857	1033	1121	1311	1522	1676
207 Vahinkovakuutusmaksut, netto Skadeförsäkringspremier, netto	1601	1625	1653	1976	2261	2964	3212	3411	3974	4465	5222
208 Vahinkovakuutuskorvaukset Skadeförsäkringsersättningar	1598	1717	1858	2273	2730	3462	4178	4877	5836	6586	6897
209 VASTIKKEETTOMAT TULONSIIRROT ICKE-KONTRAKTSENLIKA TRANSFERERINGAR	67550	75154	78316	87875	100836	119599	135698	155043	175862	201315	222547
210 Tukipalkkiot - Subventioner	4472	4731	4781	5818	6227	7265	7763	8878	9791	10347	11465
211 Välittömät verot - Direkta skatter	22241	22779	21905	23815	27718	34624	38042	42866	49381	55741	63122
212 Pakolliset maksut ja sakot Obligatoriska utgifter och böter	469	560	635	734	743	899	1076	1260	1535	1756	1997
213 Todelliset sosiaalivakuutusmaksut Verkliga socialförsäkringsavgifter	12338	14130	14073	16008	18930	21615	23316	24813	28472	33991	36410
214 Työnantajain - Arbetsgivarnas	9737	11263	11544	13036	15486	17648	19014	20236	22401	26609	28573
215 Vakuutettujen - Försäkringshavarnas	2601	2867	2529	2972	3444	3967	4302	4577	6071	7382	7837
216 Laskennalliset sosiaalivakuutusmaksut Tillräknade socialförsäkringsavgifter	2469	2760	2992	3459	3952	4622	5315	6032	6719	7361	8053
217 Sosiaalivakuutusetuudet Socialförsäkringsförmåner	9783	11745	13150	14347	16365	18869	23216	27652	31365	36038	40019
218 Rahastoimattomat sosiaalivakuutusetuudet Ofonderade socialförsäkringsförmåner	2904	3400	3831	4269	4813	5517	6367	7000	7862	8782	9738
219 Sosiaaliavustukset - Socialbidrag	1828	2488	3019	3237	3515	4161	5076	6027	6625	7674	8522
220 Muut tulonsiirrot - Övriga transfereringar.	11046	12561	13930	16188	18573	22027	25527	30515	34112	39625	43221
221 Julkisyhteisöille Till offentliga sammanslutningar	7846	8940	10063	11537	13298	15557	18106	22098	24611	29175	31182
222 Muille kotimaisille sektoreille Till övriga inhemska sektorer	2921	3304	3502	4155	4619	5584	6361	7185	7991	8795	9887
223 Ulkomaille - Till utlandet	279	317	365	496	656	886	1060	1232	1510	1655	2152
224 KÄYTETTÄVISSÄ OLEVA TULO-DISPONIBEL INKOMST .	98084	106793	118076	138916	160231	181105	203610	228074	256716	279829	294606
225 Kulutusmenot - Konsumtionsutgifter	87162	96715	106884	121597	139265	159000	181958	204330	225918	249882	268767
226 Säästö - Sparande	10922	10078	11192	17319	20966	22105	21652	23744	30798	29947	25839
227 Pakollisten sosiaalivak. rahast. lisäys Ökning av obligatoriska socialförsäkringsfondera	3179	3655	2008	3581	6009	6677	3790	5150	5928	7710	6307
228 Vapaaehtoisten sosiaalivak. rah. lisäys Ökning av frivilliga soc.förs.fondera .	399	462	801	752	992	1165	1538	1754	1597	1344	2196
229 Muu säästö - Övrigt sparande	7344	5961	8383	12986	13965	14263	16324	16840	23273	20893	17336
230 T U L O N K Ä Y T T Ö Y H T E E N S Ä INKOMSTANVÄNDNING SAMMANLAGT	185324	204614	220319	254159	297018	345061	389953	442513	507103	565519	602848

5.3. TULO- JA TULONKÄYTTÖTILI
INKOMST- OCH INKOMSTANVÄNDNINGSKONTON
INCOME AND OUTLAY ACCOUNTS

1 000 000 MK

360 ULKOMAAT
UTLANDET
THE REST OF THE WORLD

	1976	1977	1978	1979	1980	1981	1982	1983	1984	1985	1986
1. TULOT - INKOMSTER											*
101 TUOTANNONTEKIJÄTULOT											
FAKTORINKOMSTER	2215	-2405	-5882	-2921	1162	-3484	-2521	-1862	-8291	-3535	-4924
102 Palkat - Löner	-58	-127	-190	-263	-297	-305	-392	-403	-195	-208	-276
103 Työnantajain sosiaalivakuutusmaksut Arbetsgivarnas socialförsäkringsavgifter ..	-13	-31	-45	-60	-68	-72	-90	-85	-43	-47	-65
104 Toimintaylijäämä - Driftsöverskott	2286	-2247	-5647	-2598	1527	-3107	-2039	-1374	-8053	-3280	-4583
105 VASTIKKEELLISET TULONSIIRROT											
KONTRAKTSENLIKA TRANSFERERINGAR	2811	3568	4155	4939	6176	8820	10580	11668	14677	15700	17037
106 Yrittäjätulon otot - Ägaruttag	-	-	-	-	-	-	-	-	-	-	-
107 Omaisuustulot - Inkomst av förmögenhet	2374	3050	3594	4182	5201	7424	8834	9388	11911	12851	14272
108 Korot - Räntor	1968	2669	3211	3690	4633	6721	8029	8486	10763	11335	12883
109 Osingot - Dividender	178	144	141	223	241	301	375	389	535	799	616
110 Muut - Övriga	228	237	242	269	327	402	430	513	613	717	773
111 Vahinkovakuutusmaksut, netto											
Skadeförsäkringspremier, netto	220	213	178	230	253	449	390	407	452	364	545
112 Vahinkovakuutuskorvaukset											
Skadeförsäkringsersättningar	217	305	383	527	722	947	1356	1873	2314	2485	2220
113 VASTIKKEETTOMAT TULONSIIRROT											
ICKE-KONTRAKTSENLIKA TRANSFERERINGAR	279	317	365	496	656	886	1060	1232	1510	1655	2152
114 Välilliset verot - Indirekta skatter	-	-	-	-	-	-	-	-	-	-	-
115 Välittömät verot - Direkta skatter	-	-	-	-	-	-	-	-	-	-	-
116 Pakolliset maksut ja sakot											
Obligatoriska utgifter och böter	-	-	-	-	-	-	-	-	-	-	-
117 Todelliset sosiaalivakuutusmaksut											
Verkliga socialförsäkringsavgifter	-	-	-	-	-	-	-	-	-	-	-
118 Työnantajain - Arbetsgivarnas	-	-	-	-	-	-	-	-	-	-	-
119 Vakuutettujen - Försäkringshavarnas	-	-	-	-	-	-	-	-	-	-	-
120 Laskennalliset sosiaalivakuutusmaksut											
Tillräkmade socialförsäkringsavgifter	-	-	-	-	-	-	-	-	-	-	-
121 Sosiaalivakuutusetuudet											
Socialförsäkringsförmåner	-	-	-	-	-	-	-	-	-	-	-
122 Rahastoimattomat sosiaalivakuutusetuudet											
Ofonderade socialförsäkringsförmåner	-	-	-	-	-	-	-	-	-	-	-
123 Sosiaaliavustukset - Socialbidrag.....	-	-	-	-	-	-	-	-	-	-	-
124 Muut tulonsiirrot - Övriga transfereringar.	279	317	365	496	656	886	1060	1232	1510	1655	2152
125 Julkisyhteisöiltä											
Från offentliga sammanslutningar	141	151	151	241	329	454	512	669	871	1060	1150
126 Muilta kotimaisilta sektoreilta											
Från övriga inhemska sektorer	138	166	214	255	327	432	548	563	639	595	1002
127 Ulkomailta - Från utlandet	-	-	-	-	-	-	-	-	-	-	-
128 T U L O T Y H T E E N S Ä											
I N K O M S T E R S A M M A N L A G T	5305	1480	-1362	2514	7994	6222	9119	11038	7896	13820	14265

104 Ulkomaiden toimintaylijäämä - tavaroiden
ja palvelusten tase ulkomaiden kannalta

Utlandets driftsöverskott - varu- och
tjänstebalansen utgående från utlandet

5.3. TULO- JA TULONKÄYTTÖTILI
INKOMST- OCH INKOMSTANVÄNDNINGSKONTON
INCOME AND OUTLAY ACCOUNTS

1 000 000 MK

360 ULKOMAAT
UTLANDET
THE REST OF THE WORLD

2. TULONKÄYTTÖ - INKOMSTANVÄNDNING	1976	1977	1978	1979	1980	1981	1982	1983	1984	1985	1986
201 VASTIKKKEELISET TULONSIIRROT KONTRAKTSENLIKA TRANSFERERINGAR	885	937	1234	1848	2579	4052	4759	5384	7343	8745	9361
202 Yrittäjätulon otot - Ågaruttag	-	-	-	-	-	-	-	-	-	-	-
203 Omaisuustulot - Inkomst av förmögenhet	445	416	667	1086	1594	2642	3005	3106	4569	5887	6592
204 Korot - Räntor	401	392	609	1048	1566	2575	2933	3034	4463	5722	6509
205 Osingot - Dividender	14	8	42	24	14	39	51	33	74	125	36
206 Muut - Övriga	30	16	16	14	14	28	21	39	32	40	47
207 Vahinkovakuutusmaksut, netto Skadeförsäkringspremier, netto	217	305	383	527	722	947	1356	1873	2314	2485	2220
208 Vahinkovakuutuskorvaukset Skadeförsäkringsersättningar	223	216	184	235	263	463	398	405	460	373	549
209 VASTIKKEETTOMAT TULONSIIRROT ICKE-KONTRAKTSENLIKA TRANSFERERINGAR	107	119	154	194	252	389	420	435	504	558	404
210 Tukipalkkiot - Subventioner	-	-	-	-	-	-	-	-	-	-	-
211 Välittömät verot - Direkta skatter	-	-	-	-	-	-	-	-	-	-	-
212 Pakolliset maksut ja sakot Obligatoriska utgifter och böter	-	-	-	-	-	-	-	-	-	-	-
213 Todelliset sosiaalivakuutusmaksut Verkliga socialförsäkringsavgifter	-	-	-	-	-	-	-	-	-	-	-
214 Työnantajain - Arbetsgivarnas	-	-	-	-	-	-	-	-	-	-	-
215 Vakuutettujen - Försäkringshavarnas	-	-	-	-	-	-	-	-	-	-	-
216 Laskennalliset sosiaalivakuutusmaksut Tillräknade socialförsäkringsavgifter	-	-	-	-	-	-	-	-	-	-	-
217 Sosiaalivakuutusetuudet Socialförsäkringsförmåner	-	-	-	-	-	-	-	-	-	-	-
218 Rahastoimattomat sosiaalivakuutusetuudet Ofonderade socialförsäkringsförmåner	-	-	-	-	-	-	-	-	-	-	-
219 Sosiaalivastuukset - Socialbidrag	-	-	-	-	-	-	-	-	-	-	-
220 Muut tulonsiirrot - Övriga transfereringar.	107	119	154	194	252	389	420	435	504	558	404
221 Julkisyhteisöille Till offentliga sammanslutningar	-	-	-	-	-	-	-	-	-	-	-
222 Muille kotimaisille sektoreille Till övriga inhemska sektorer	107	119	154	194	252	389	420	435	504	558	404
223 Ulkomaille - Till utlandet	-	-	-	-	-	-	-	-	-	-	-
224 KÄYTETTÄVISSÄ OLEVA TULO-DISPONIBEL INKOMST .	4313	424	-2750	472	5163	1781	3940	5219	49	4517	4500
225 Kulutusmenot - Konsumtionsutgifter	-	-	-	-	-	-	-	-	-	-	-
226 Säästö - Sparande	4313	424	-2750	472	5163	1781	3940	5219	49	4517	4500
227 Pakollisten sosiaalivak. rahast. lisäys Ökning av obligatoriska socialförsäkringsfonderna	-	-	-	-	-	-	-	-	-	-	-
228 Vapaaehtoisten sosiaalivak. rah. lisäys Ökning av frivilliga soc.förs.fonderna .	-	-	-	-	-	-	-	-	-	-	-
229 Muu säästö - Övrigt sparande	4313	424	-2750	472	5163	1781	3940	5219	49	4517	4500
230 TULONKÄYTTÖ YHTEENSÄ INKOMSTANVÄNDNING SAMMANLAGT	5305	1480	-1362	2514	7994	6222	9119	11038	7896	13820	14265

5.4. PÄÄOMAN RAHOITUSTILI
KAPITALFINANSIERINGSKONTO
CAPITAL FINANCE ACCOUNT

1 000 000 MK

310 YRITYKSET
FÖRETAG
ENTERPRISES

1. 1976 1977 1978 1979 1980 1981 1982 1983 1984 1985 1986*

VARALLISUUDEN BRUTTOMUODOSTUKSEN RAHOITUS
FINANSIERING AV BRUTTOFÖRMÖGENHETS BILDNING

301	Säästö Sparande	-5454	-5919	-3755	1304	0	-2421	-2587	422	2162	-207	-4612
302	Kiinteän pääoman kuluminen Kapitalförslitning	10459	12052	13114	14402	16409	18432	20332	22056	24164	26564	29096
303	Pääomansiirrot, netto Kapitaltransfereringar, netto	12	28	17	73	90	141	97	106	174	186	205
304	Varallisuuden bruttomuodostuksen rahoitus yht Finansiering av bruttoförmögenhetsbildning sammanlagt	5017	6161	9376	15779	16499	16152	17842	22584	26500	26543	24689

VARALLISUUDEN BRUTTOMUODOSTUS
BRUTTOFÖRMÖGENHETS BILDNING

401	Pääoman muodostus Kapitalbildning	14759	14678	11762	20083	27507	26454	27693	30621	33831	37122	39000
402	Varastojen lisäys Lagerökning	-1515	-1417	-2665	3718	6339	2539	1214	-514	1208	-386	-6
403	Kiinteän pääoman bruttomuodostus Bruttobildning av fast kapital	16274	16095	14427	16365	21168	23915	26479	31135	32623	37508	39006
404	Maan ostot, netto Köp av mark, netto	227	30	81	57	55	134	207	323	411	415	200
405	Nettoluotonanto Nettokreditgivning	-9969	-8547	-2467	-4361	-11063	-10436	-10058	-8360	-7742	-10994	-14511
406	Tilastollinen ero Statistisk differens	-	-	-	-	-	-	-	-	-	-	-
407	Varallisuuden bruttomuodostus yhteensä Bruttoförmögenhetsbildning sammanlagt	5017	6161	9376	15779	16499	16152	17842	22584	26500	26543	24689

5.4. PÄÄOMAN RAHOITUSTILI
KAPITALFINANSIERINGSKONTO
CAPITAL FINANCE ACCOUNT
1 000 000 MK

320 RAHOITUSLAITOKSET
FINANSINSTITUT
FINANCIAL INSTITUTIONS

1. 1976 1977 1978 1979 1980 1981 1982 1983 1984 1985 1986 *

VARALLISUUDEN BRUTTOMUODOSTUKSEN RAHOITUS
FINANSIERING AV BRUTTOFÖRMÖGENHETSBLDNING

301	Säästö Sparande	4215	5297	5049	6487	8725	10501	10612	10696	11777	13787	14957
302	Kiinteän pääoman kumulinen Kapitalförslitning	309	361	425	513	636	841	1065	1293	1531	1812	2118
303	Pääomansiirrot, netto Kapitaltransfereringar, netto	-	-	-	-	-	-	-	-	-	-	-
304	Varallisuuden bruttomuodostuksen rahoitus yht Finansiering av bruttoförmögenhetsbildning sammanlagt	4524	5658	5474	7000	9361	11342	11677	11989	13308	15599	17075

VARALLISUUDEN BRUTTOMUODOSTUS
BRUTTOFÖRMÖGENHETSBLDNING

401	Pääoman muodostus Kapitalbildning	782	1101	1038	1353	1636	2696	2864	2585	3225	2858	3982
402	Varastojen lisäys Lagerökning	-	-	-	-	-	-	-	-	-	-	-
403	Kiinteän pääoman bruttomuodostus Bruttobildning av fast kapital	782	1101	1038	1353	1636	2696	2864	2585	3225	2858	3982
404	Maan ostot, netto Köp av mark, netto	24	202	28	136	48	15	16	122	119	215	173
405	Nettoluotonanto Nettokreditgivning	3718	4355	4408	5511	7677	8631	8797	9282	9964	12526	12920
406	Tilastollinen ero Statistisk differens	-	-	-	-	-	-	-	-	-	-	-
407	Varallisuuden bruttomuodostus yhteensä Bruttoförmögenhetsbildning sammanlagt	4524	5658	5474	7000	9361	11342	11677	11989	13308	15599	17075

5.4. PÄÄOMAN RAHOITUSTILI
KAPITALFINANSIERINGSKONTO
CAPITAL FINANCE ACCOUNT

1 000 000 MK

330 JULKISVHTEISÖT
OFFENTLIGA SAMMANSLUTNINGAR
GENERAL GOVERNMENT

1. 1976 1977 1978 1979 1980 1981 1982 1983 1984 1985 1986*

VARALLISUUDEN BRUTTOMUODOSTUKSEN RAHOITUS
FINANSIERING AV BRUTTOFÖRMÖGENHETS BILDNING

301	Säästö Sparande	9458	8182	5966	5145	6169	8390	6040	3461	8833	8922	11236
302	Kiinteän pääoman kumulinen Kapitalförslitning	1137	1385	1591	1843	2205	2534	2840	3289	3604	3994	4363
303	Pääomansiirrot, netto Kapitaltransfereringar, netto	-154	-147	-162	-395	-485	-472	-895	-503	-599	-585	-540
304	Varallisuuden bruttomuodostuksen rahoitus yht Finansiering av bruttoförmögenhetsbildning sammanlagt	10441	9420	7395	6593	7889	10452	7985	6247	11838	12331	15059

VARALLISUUDEN BRUTTOMUODOSTUS
BRUTTOFÖRMÖGENHETS BILDNING

401	Pääoman muodostus Kapitalbildning	4347	4999	5131	5569	6886	7431	9071	10325	10428	11346	12084
402	Varastojen lisäys Lagerökning	43	158	23	-68	207	-202	254	335	232	193	350
403	Kiinteän pääoman bruttomuodostus Bruttobildning av fast kapital	4304	4841	5108	5637	6679	7633	8817	9990	10196	11153	11734
404	Maan ostot, netto Köp av mark, netto	312	321	305	331	382	455	373	476	265	540	356
405	Nettoluotonanto Nettokreditgivning	5782	4100	1959	693	621	2566	-1459	-4554	1145	445	2619
406	Tilastollinen ero Statistisk differens	-	-	-	-	-	-	-	-	-	-	-
407	Varallisuuden bruttomuodostus yhteensä Bruttoförmögenhetsbildning sammanlagt	10441	9420	7395	6593	7889	10452	7985	6247	11838	12331	15059

5.4. PÄÄOMAN RAHOITUSTILI
KAPITALFINANSIERINGSKONTO
CAPITAL FINANCE ACCOUNT

1 000 000 MK

331 VALTIO
STATEN
CENTRAL GOVERNMENT

1. 1976 1977 1978 1979 1980 1981 1982 1983 1984 1985 1986*

VARALLISUUDEN BRUTTOMUODOSTUKSEN RAHOITUS
FINANSIERING AV BRUTTOFÖRMÖGENHETSBLDNING

301	Sästä Sparande	6259	4891	3469	1779	2881	4523	3622	467	4740	5215	8782
302	Kiinteän pääoman kuluminen Kapitalförslitning	459	541	608	685	805	936	1037	1172	1223	1353	1487
303	Pääomansiirrot, netto Kapitaltransfereringar, netto	-477	-596	-726	-933	-1213	-1283	-1849	-1625	-1732	-1805	-1699
304	Varallisuuden bruttomuodostuksen rahoitus yht Finansiering av bruttoförmögenhetsbildning sammanlagt	6241	4836	3351	1531	2473	4176	2810	14	4231	4763	8570

VARALLISUUDEN BRUTTOMUODOSTUS
BRUTTOFÖRMÖGENHETSBLDNING

401	Pääoman muodostus Kapitalbildning	1849	2036	2118	2267	2797	2676	3522	4157	3990	4217	4671
402	Varastojen lisäys Lagerökning	43	158	23	-68	207	-202	254	335	232	193	350
403	Kiinteän pääoman bruttomuodostus Bruttbildning av fast kapital	1806	1878	2095	2335	2590	2878	3268	3822	3758	4024	4321
404	Maan ostot, netto Köp av mark, netto	179	122	90	95	144	203	170	216	134	156	156
405	Nettoluotonanto Nettokreditgivning	4213	2678	1143	-831	-468	1297	-882	-4359	107	390	3743
406	Tilastollinen ero Statistisk differens	-	-	-	-	-	-	-	-	-	-	-
407	Varallisuuden bruttomuodostus yhteensä Bruttoförmögenhetsbildning sammanlagt	6241	4836	3351	1531	2473	4176	2810	14	4231	4763	8570

5.4. PÄÄOMAN RAHOITUSTILI
KAPITALFINANSIERINGSKONTO
CAPITAL FINANCE ACCOUNT

1 000 000 MK

332 KUNNAT JA KUNTAINLIITOT
KOMMUNER OCH KOMMUNALFÖRBUND
LOCAL GOVERNMENT

1. 1976 1977 1978 1979 1980 1981 1982 1983 1984 1985 1986 *

VARALLISUUDEN BRUTTOMUODOSTUKSEN RAHOITUS
FINANSIERING AV BRUTTOFÖRMÖGENHETSBIKDNING

301	Säästö Sparande	2604	2996	2752	3083	2399	3184	3140	3561	4260	3819	2981
302	Kiinteän pääoman kuluminen Kapitalförslitning	669	833	971	1145	1384	1580	1783	2094	2356	2613	2846
303	Pääomansirrot, netto Kapitaltransfereringar, netto	323	449	564	538	728	811	954	1122	1133	1220	1159
304	Varallisuuden bruttomuodostuksen rahoitus yht Finansiering av bruttoförmögenhetsbildning sammanslagt	3596	4278	4287	4766	4511	5575	5877	6777	7749	7652	6986

VARALLISUUDEN BRUTTOMUODOSTUS
BRUTTOFÖRMÖGENHETSBIKDNING

401	Pääoman muodostus Kapitalbildning	2479	2956	3003	3300	4073	4739	5512	6094	6385	7093	7345
402	Varastojen lisäys Lagerökning	-	-	-	-	-	-	-	-	-	-	-
403	Kiinteän pääoman bruttomuodostus Bruttobildning av fast kapital	2479	2956	3003	3300	4073	4739	5512	6094	6385	7093	7345
404	Maan ostot, netto Köp av mark, netto	133	199	215	236	238	252	203	260	131	384	200
405	Nettoluotonanto Nettokreditgivning	984	1123	1069	1230	200	584	162	423	1233	175	-559
406	Tilastollinen ero Statistisk differens	-	-	-	-	-	-	-	-	-	-	-
407	Varallisuuden bruttomuodostus yhteensä Bruttoförmögenhetsbildning sammanslagt	3596	4278	4287	4766	4511	5575	5877	6777	7749	7652	6986

5.4. PÄÄOMAN RAHOITUSTILI
KAPITALFINANSIERINGSKONTO
CAPITAL FINANCE ACCOUNT

1 000 000 MK

333 SOSIAALITURVARAHASTOT
SOCIALSKYDDSPONDERNA
SOCIAL SECURITY FUNDS

1. 1976 1977 1978 1979 1980 1981 1982 1983 1984 1985 1986 *

VARALLISUUDEN BRUTTOMUODOSTUKSEN RAHOITUS
FINANSIERING AV BRUTTOFÖRMÖGENHETSBLDNING

301	Säästö Sparande	595	295	-255	283	889	683	-722	-567	-167	-112	-527
302	Kiinteän pääoman kumulinen Kapitalförslitning	9	11	12	13	16	18	20	23	25	28	30
303	Pääomansirrot, netto Kapitaltransfereringar, netto	-	-	-	-	-	-	-	-	-	-	-
304	Varallisuuden bruttomuodostuksen rahoitus yht Finansiering av bruttoförmögenhetsbildning sammanlagt	604	306	-243	296	905	701	-702	-544	-142	-84	-497

VARALLISUUDEN BRUTTOMUODOSTUS
BRUTTOFÖRMÖGENHETSBLDNING

401	Pääoman muodostus Kapitalbildning	19	7	10	2	16	16	37	74	53	36	68
402	Varastojen lisäys Lagerökning	-	-	-	-	-	-	-	-	-	-	-
403	Kiinteän pääoman bruttomuodostus Bruttobildning av fast kapital	19	7	10	2	16	16	37	74	53	36	68
404	Maan ostot, netto Köp av mark, netto	-	-	-	-	-	-	-	-	-	-	-
405	Nettoluotonanto Nettokreditgivning	585	299	-253	294	889	685	-739	-618	-195	-120	-565
406	Tilastollinen ero Statistisk differens	-	-	-	-	-	-	-	-	-	-	-
407	Varallisuuden bruttomuodostus yhteensä Bruttoförmögenhetsbildning sammanlagt	604	306	-243	296	905	701	-702	-544	-142	-84	-497

5.4. PÄÄOMAN RAHOITUSTILI
KAPITALFINANSIERINGSKONTO
CAPITAL FINANCE ACCOUNT

1 000 000 MK

340 VOITTOA TAVOITTELEMATTOMAT YHTEISÖT
ICKE-VINSTSYFTANDE SAMMANSLUTNINGAR
NON-PROFIT INSTITUTIONS

1. 1976 1977 1978 1979 1980 1981 1982 1983 1984 1985 1986*

VARALLISUUDEN BRUTTOMUODOSTUKSEN RAHOITUS
FINANSIERING AV BRUTTOFÖRMÖGENHETS BILDNING

301	Säästö Sparande	-843	-909	-1041	-1316	-1728	-1795	-1917	-2471	-2961	-3429	-2932
302	Kiinteän pääoman kuluminen Kapitalförslitning	1363	1567	1690	1952	2347	2698	3015	3462	3880	4307	4680
303	Pääomansirrot, netto Kapitaltransfereringar, netto	97	99	107	131	182	169	207	245	260	268	288
304	Varallisuuden bruttomuodostuksen rahoitus yht Finansiering av bruttoförmögenhetsbildning sammanlagt	617	757	756	767	801	1072	1305	1236	1179	1146	2036

VARALLISUUDEN BRUTTOMUODOSTUS
BRUTTOFÖRMÖGENHETS BILDNING

401	Pääoman muodostus Kapitalbildning	4092	4487	4641	5063	5848	6779	7021	7942	8761	9448	8469
402	Varastojen lisäys Lagerökning	-	-	-	-	-	-	-	-	-	-	-
403	Kiinteän pääoman bruttomuodostus Bruttobildning av fast kapital	4092	4487	4641	5063	5848	6779	7021	7942	8761	9448	8469
404	Maan ostot, netto Köp av mark, netto	94	102	152	164	173	193	200	232	275	293	259
405	Nettoluotonanto Nettokreditgivning	-3569	-3832	-4037	-4460	-5220	-5900	-5916	-6938	-7857	-8595	-6692
406	Tilastollinen ero Statistisk differens	-	-	-	-	-	-	-	-	-	-	-
407	Varallisuuden bruttomuodostus yhteensä Bruttoförmögenhetsbildning sammanlagt	617	757	756	767	801	1072	1305	1236	1179	1146	2036

5.4. PÄÄOMAN RAHOITUSTILI
KAPITALFINANSIERINGSKONTO
CAPITAL FINANCE ACCOUNT

1 000 000 MK

350 KOTITALOUDET
HUSHÅLL
HOUSEHOLDS

1. 1976 1977 1978 1979 1980 1981 1982 1983 1984 1985 1986*

VARALLISUUDEN BRUTTOMUODOSTUKSEN RAHOITUS
FINANSIERING AV BRUTTOFÖRMÖGENHETSBIKDNING

301	Säsetö Sparande	3546	3427	4973	5699	7800	7430	9504	11636	10987	10874	7190
302	Kiinteän pääoman kuluminen Kapitalförslitning	4264	4961	5583	6296	7361	8319	9346	10463	11570	12521	13290
303	Pääomansirrot, netto Kapitaltransfereringar, netto	45	20	38	63	163	160	588	152	121	131	47
304	Varallisuuden bruttomuodostuksen rahoitus yht Finansiering av bruttoförmögenhetsbildning sammanlagt	7855	8408	10594	12058	15324	15909	19438	22251	22678	23526	20527

VARALLISUUDEN BRUTTOMUODOSTUS
BRUTTOFÖRMÖGENHETSBIKDNING

401	Pääoman muodostus Kapitalbildning	7729	8443	9484	10913	13940	13966	17694	18400	18691	18838	18706
402	Varastojen lisäys Lagerökning	2	-518	-144	73	141	-336	629	5	71	-247	-491
403	Kiinteän pääoman bruttomuodostus Bruttobildning av fast kapital	7727	8961	9628	10840	13799	14302	17065	18395	18620	19085	19197
404	Maan ostot, netto Köp av mark, netto	-657	-655	-566	-688	-658	-797	-796	-1153	-1070	-1463	-988
405	Nettoluotonanto Nettokreditgivning	783	620	1676	1833	2042	2740	2540	5004	5057	6151	2809
406	Tilastollinen ero Statistisk differens	-	-	-	-	-	-	-	-	-	-	-
407	Varallisuuden bruttomuodostus yhteensä Bruttöförmögenhetsbildning sammanlagt	7855	8408	10594	12058	15324	15909	19438	22251	22678	23526	20527

5.4. PÄÄOMAN RAHOITUSTILI
KAPITALFINANSIERINGSKONTO
CAPITAL FINANCE ACCOUNT

1 000 000 MK

300 KOTIMAISET SEKTORIT YHTEENSÄ
INHEMSKA SEKTORER SAMMANLAGT
DOMESTIC SECTORS TOTAL

1. 1976 1977 1978 1979 1980 1981 1982 1983 1984 1985 1986 *

VARALLISUUDEN BRUTTOMUODOSTUKSEN RAHOITUS
FINANSIERING AV BRUTTOFÖRMÖGENHETS BILDNING

301	Säästö Sparande	10922	10078	11192	17319	20966	22105	21652	23744	30798	29947	25839
302	Kiinteän pääoman kuluminen Kapitalförslitning	17532	20326	22403	25006	28958	32824	36598	40563	44749	49198	53547
303	Pääomansiirrot, netto Kapitaltransfereringar, netto	0	0	0	-128	-50	-2	-3	0	-44	0	0
304	Varallisuuden bruttomuodostuksen rahoitus yht Finansiering av bruttoförmögenhetsbildning sammanlagt	28454	30404	33595	42197	49874	54927	58247	64307	75503	79145	79386

VARALLISUUDEN BRUTTOMUODOSTUS
BRUTTOFÖRMÖGENHETS BILDNING

401	Pääoman muodostus Kapitalbildning	31709	33708	32056	42981	55817	57326	64343	69873	74936	79612	82241
402	Varastojen lisäys Lagerökning	-1470	-1777	-2786	3723	6687	2001	2097	-174	1511	-440	-147
403	Kiinteän pääoman bruttomuodostus Bruttbildning av fast kapital	33179	35485	34842	39258	49130	55325	62246	70047	73425	80052	82388
404	Maan ostot, netto Köp av mark, netto	-	-	-	-	-	-	-	-	-	-	-
405	Nettoluotonanto Nettokreditgivning	-4313	-424	2750	-600	-5213	-1783	-3943	-5219	-93	-4517	-4500
406	Tilastollinen ero Statistisk differens	1058	-2880	-1211	-184	-730	-616	-2153	-347	660	4050	1645
407	Varallisuuden bruttomuodostus yhteensä Bruttoförmögenhetsbildning sammanlagt	28454	30404	33595	42197	49874	54927	58247	64307	75503	79145	79386

5.4. PÄÄOMAN RAHOITUSTILI
KAPITALFINANSIERINGSKONTO
CAPITAL FINANCE ACCOUNT

1 000 000 MK

360 ULKOMAAT
UTLANDET
THE REST OF THE WORLD

1. 1976 1977 1978 1979 1980 1981 1982 1983 1984 1985 1986*

VARALLISUUDEN BRUTTOMUODOSTUKSEN RAHOITUS
FINANSIERING AV BRUTTOFÖRMÖGENHETSBIKDNING

301	Säästö Sparande	4313	424	-2750	472	5163	1781	3940	5219	49	4517	4500
302	Kiinteän pääoman kumulinen Kapitalförslitning	-	-	-	-	-	-	-	-	-	-	-
303	Pääomansirrot, netto Kapitaltransfereringar, netto	0	0	0	128	50	2	3	0	44	0	0
304	Varallisuuden bruttomuodostuksen rahoitus yht Finansiering av bruttoförmögenhetsbildning sammanlagt	4313	424	-2750	600	5213	1783	3943	5219	93	4517	4500

VARALLISUUDEN BRUTTOMUODOSTUS
BRUTTOFÖRMÖGENHETSBIKDNING

401	Pääoman muodostus Kapitalbildning	-	-	-	-	-	-	-	-	-	-	-
402	Varastojen lisäys Lagerökning	-	-	-	-	-	-	-	-	-	-	-
403	Kiinteän pääoman bruttomuodostus Bruttbildning av fast kapital	-	-	-	-	-	-	-	-	-	-	-
404	Maan ostot, netto Köp av mark, netto	-	-	-	-	-	-	-	-	-	-	-
405	Nettoluotonanto Nettokreditgivning	4313	424	-2750	600	5213	1783	3943	5219	93	4517	4500
406	Tilastollinen ero Statistisk differens	-	-	-	-	-	-	-	-	-	-	-
407	Varallisuuden bruttomuodostus yhteensä Bruttoförmögenhetsbildning sammanlagt	4313	424	-2750	600	5213	1783	3943	5219	93	4517	4500

405 Ulkomaisten nettoluotonanto - vaihtotase
ulkomaisten kannalta
Utlandets nettokreditgivning - bytesbalansen
utgående från utlandet

5.4. PÄÄOMAN RAHOITUSTILI
KAPITALFINANSIERINGSKONTO
CAPITAL FINANCE ACCOUNT

1 000 000 MK

310 YRITYKSET
FÖRETAG
ENTERPRISES

2. 1976 1977 1978 1979 1980 1981 1982 1983 1984 1985

VELKOJEN NETTOHANKINTA JA NETTOLUOTONANTO
- NETTOANSKAFFNING AV SKULDER OCH NETTO-
KREDITGIVNING

501	Kulta ym. - Guld mm.	-	-	-	-	-	-	-	-	-	-
502	Käteisraha - Kontanta medel	-	-	-	-	-	-	-	-	-	-
503	Shekki- ja postisiirtotilitalletukset - Check- och postgirodepositioner	-	-	-	-	-	-	-	-	-	-
504	Muut talletukset - Övriga depositioner	162	96	-5	-244	-27	-46	5	57	39	15
505	Shekkilitililuotto - Checkkredit	234	112	-15	165	261	450	547	585	482	604
506	Vekselit - Vexlar	827	1222	-268	965	2680	1020	1022	993	-478	2759
507	Kauppaluotot ja -ennakot - Handelskrediter och -förskott	5619	1158	1710	6096	9852	8548	11916	7521	8389	1893
508	Velkakirjalainat - Skuldsedellån -	5842	6132	5958	6548	10128	12637	14676	11888	11530	14659
509	Muut lainat - Övriga lån	88	4089	2568	1326	-288	506	4040	4438	6151	-6503
510	Joukkovelkakirjalainat - Masskuldebrevslån ..	281	501	824	-11	-578	-57	1341	1999	2730	5271
511	Osakkeet ja osuudet - Aktier och andelar	1539	1173	1265	1342	1133	730	1540	2173	4570	13128
512	Siirtovelat - Resultatregleringar	255	-462	627	671	821	2185	306	-1111	2213	2265
513	Omistajien sijoitukset yhteisöomaisiin yri- tyksiin - Ägarnas placeringar i sammans- lutningsliknande företag	2432	2345	1391	1543	1413	2223	1897	1085	1788	1143
514	Velkojen nettohankinta - Nettoanskaffning av skulder	17279	16366	14055	18401	25395	28196	37290	29628	37414	35234
515	Nettoluotonanto - Nettokreditgivning	-9969	-8547	-2467	-4361	-11063	-10436	-10058	-8360	-7742	-10994
516	Tilastollinen ero - Statistisk differens	552	-2218	-422	-609	-972	-1875	-1400	-801	-778	-1058
517	Velkojen nettohankinta ja nettoluotonanto Nettoanskaffning av skulder och netto- kreditgivning	7862	5601	11166	13431	13360	15885	25832	20467	28894	23182

RAHOITUSVAROJEN NETTOHANKINTA - NETTO-
ANSKAFFNING AV FINANSIERINGSTILLGÅNGAR

601	Kulta ym. - Guld mm.	-	-	-	-	-	-	-	-	-	-
602	Käteisraha - Kontanta medel	87	-3	140	84	121	14	27	-82	50	-
603	Shekki- ja postisiirtotilitalletukset - Check- och postgirodepositioner	-289	46	913	877	1035	572	1063	622	764	2998
604	Muut talletukset - Övriga depositioner	91	-247	1213	119	460	1493	2525	2315	3092	1624
605	Shekkilitililuotto - Checkkredit	-	-	-	-	-	-	-	-	-	-
606	Vekselit - Vexlar	-	-	-	-	-	-	-	-	-	-
607	Kauppaluotot ja -ennakot - Handelskrediter och -förskott	5399	3085	5081	8352	8732	9501	13661	8510	7213	2626
608	Velkakirjalainat - Skuldsedellån - promissory note loans	114	136	124	130	131	685	2044	2294	63	-615
609	Muut lainat - Övriga lån	778	1112	1884	1423	13	881	2754	2980	8506	5090
610	Joukkovelkakirjalainat - Masskuldebrevslån ..	4	-2	127	-5	147	363	-33	-616	1	32
611	Osakkeet ja osuudet - Aktier och andelar	1125	962	890	1404	1444	1428	3104	3706	5988	10234
612	Siirtosaamiset - Resultatregleringar	553	512	794	1047	1277	948	687	738	3217	1193
613	Omistajien sijoitukset yhteisöomaisiin yri- tyksiin - Ägarnas placeringar i sammans- lutningsliknande företag	-	-	-	-	-	-	-	-	-	-
614	Rahoitusvarojen nettohankinta - Netto- anskaffning av finansieringstillgångar	7862	5601	11166	13431	13360	15885	25832	20467	28894	23182

5.4. PÄÄOMAN RAHOITUSTILI
KAPITALFINANSIERINGSKONTO
CAPITAL FINANCE ACCOUNT

1 000 000 MK

320 RAHOITUSLAITOKSET
FINANSINSTITUT
FINANCIAL INSTITUTIONS

2. 1976 1977 1978 1979 1980 1981 1982 1983 1984 1985

VELKOJEN NETTOHANKINTA JA NETTOLUOTONANTO
- NETTOANSKAFFNING AV SKULDER OCH NETTO-
KREDITGIVNING

501	Kulta ym. - Guld mm.	-	-	-	-	-	-	-	-	-	-
502	Käteisraha - Kontanta medel	39	273	655	554	578	642	467	512	868	630
503	Shekki- ja postisiirtotilitalletukset - Check- och postgirodepositioner	1888	1201	2758	4020	4995	5571	10442	6836	16176	6343
504	Muut talletukset - Övriga depositioner	3682	4939	8542	10266	11847	10004	11735	17070	22303	15402
505	Shekkitililuotto - Checkkredit	322	12	-52	524	237	77	399	1264	92	-441
506	Vekselit - Vexlar	-465	79	-2048	-806	440	-87	651	316	944	969
507	Kauppaluotot ja -ennakot - Handelskrediter och -förskott	117	11	-21	160	108	-134	245	291	5	-195
508	Velkakirjalainat - Skuldsedellän -	2246	2693	-586	940	1616	2667	5930	1065	564	3676
509	Muut lainat - Övriga lån	708	975	1169	2578	2915	1643	7114	5687	10400	14218
510	Joukkovelkakirjalainat - Masskuldebrevslån ..	683	806	752	643	1369	1621	2880	4368	8131	7879
511	Osakkeet ja osuudet - Aktier och andelar	126	164	260	407	518	293	701	1156	2083	1372
512	Siirtovelat - Resultatregleringar	309	428	748	1316	1247	513	363	1629	3252	1347
513	Omistajien sijoitukset yhteisömaisiiin yri- tyksiin - Ägarnas placeringar i sammans- lutningsliknande företag	-	-	-	-	-	-	-	-	-	-
514	Velkojen nettohankinta - Nettoanskaffning av skulder	9655	11581	12177	20602	25870	22810	40927	40194	64818	51200
515	Nettoluotonanto - Nettokreditgivning	3718	4355	4408	5511	7677	8631	8797	9282	9964	12526
516	Tilastollinen ero - Statistisk differens	124	101	-4	-181	170	-188	116	184	105	190
517	Velkojen nettohankinta ja nettoluotonanto Nettoanskaffning av skulder och netto- kreditgivning	13497	16037	16581	25932	33717	31253	49840	49660	74887	63916

RAHOITUSVAROJEN NETTOHANKINTA - NETTO-
ANSKAFFNING AV FINANSIERINGSTILLGÅNGAR

601	Kulta ym. - Guld mm.	-42	-48	350	-12	-6	387	-101	-132	1072	397
602	Käteisraha - Kontanta medel	20	20	-9	105	214	180	270	119	317	203
603	Shekki- ja postisiirtotilitalletukset - Check- och postgirodepositioner	1101	1145	3910	969	2553	6073	8194	1157	21604	-1890
604	Muut talletukset - Övriga depositioner	308	469	927	1819	2288	117	3886	2823	3782	3210
605	Shekkitililuotto - Checkkredit	586	153	-29	758	667	571	982	2105	940	657
606	Vekselit - Vexlar	793	1840	-2233	300	2995	1413	1907	2328	1133	4060
607	Kauppaluotot ja -ennakot - Handelskrediter och -förskott	205	-121	33	18	8	-177	305	108	143	392
608	Velkakirjalainat - Skuldsedellän - promissory note loans	8122	9526	10085	14627	17754	20193	26591	23025	28428	31607
609	Muut lainat - Övriga lån	886	1261	855	2312	2171	-119	4049	7631	5351	9441
610	Joukkovelkakirjalainat - Masskuldebrevslån ..	506	647	1284	2398	2358	7	2591	6944	5180	6713
611	Osakkeet ja osuudet - Aktier och andelar	620	439	837	721	1261	1341	1245	1993	3595	5544
612	Siirtosaamiset - Resultatregleringar	392	706	571	1917	1454	1267	-79	1559	3342	3582
613	Omistajien sijoitukset yhteisömaisiiin yri- tyksiin - Ägarnas placeringar i sammans- lutningsliknande företag	-	-	-	-	-	-	-	-	-	-
614	Rahoitusvarojen nettohankinta - Netto- anskaffning av finansieringstillgångar	13497	16037	16581	25932	33717	31253	49840	49660	74887	63916

5.4. PÄÄOMAN RAHOITUSTILI
KAPITALFINANSIERINGSKONTO
CAPITAL FINANCE ACCOUNT

1 000 000 MK

330 JULKISYHTEISÖT
OFFENTLIGA SAMMANSLUTNINGAR
GENERAL GOVERNMENT

2. 1976 1977 1978 1979 1980 1981 1982 1983 1984 1985

VELKOJEN NETTOHANKINTA JA NETTOLUOTONANTO
- NETTOANSKAFFNING AV SKULDER OCH NETTO-
KREDITGIVNING

501	Kulta ym. - Guld mm.	-	-	-	-	-	-	-	-	-	-
502	Käteisraha - Kontanta medel	-	-	-	-	-	-	-	-	-	-
503	Shekki- ja postisiirtotilitalletukset - Check- och postgirodepositioner	-	-	-	-	-	-	-	-	-	-
504	Muut talletukset - Övriga depositioner	-	-	-	-	-	-	-	-	-	-
505	Shekkilitilliuotto - Checkkredit	-6	-3	6	-3	44	-33	-9	4	11	-13
506	Vekselit - Vexlar	-19	-15	12	7	10	34	-21	9	-	-6
507	Kauppaluotot ja -ennakot - Handelskrediter och -förskott	54	-93	121	174	34	586	234	91	270	37
508	Velkakirjalainat - Skuldsedellån -	1291	1694	2222	2361	2070	2324	3501	3593	2561	320
509	Muut lainat - Övriga lån	147	-240	47	185	67	-39	472	228	427	537
510	Joukkovelkakirjalainat - Masskuldebrevslån ..	1127	1242	3718	2769	2837	2585	4470	5613	4154	5034
511	Osakkeet ja osuudet - Aktier och andelar	1244	647	509	467	815	841	884	1006	959	1316
512	Siirtovelat - Resultatregleringar	966	397	341	528	675	345	531	919	730	690
513	Omistajien sijoitukset yhteisömaisiin yri- tyksiin - Ägarnas placeringar i sammans- lutningsliknande företag	-	-	-	-	-	-	-	-	-	-
514	Velkojen nettohankinta - Nettoanskaffning av skulder	4804	3629	6976	6488	6552	6643	10062	11463	9112	7915
515	Nettoluotonanto - Nettokreditgivning	5782	4100	1959	693	621	2566	-1459	-4554	1145	445
516	Tilastollinen ero - Statistisk differens	-107	247	167	200	453	796	318	372	-13	59
517	Velkojen nettohankinta ja nettoluotonanto Nettoanskaffning av skulder och netto- kreditgivning	10479	7976	9102	7381	7626	10005	8921	7281	10244	8419

RAHOITUSVAROJEN NETTOHANKINTA - NETTO-
ANSKAFFNING AV FINANSIERINGSTILLGÅNGAR

601	Kulta ym. - Guld mm.	-	-	-	-	-	-	-	-	-	-
602	Käteisraha - Kontanta medel	3	14	24	5	3	-31	7	6	15	-2
603	Shekki- ja postisiirtotilitalletukset - Check- och postgirodepositioner	962	-175	818	-523	-744	1261	1232	-210	846	599
604	Muut talletukset - Övriga depositioner	-37	371	1412	1411	636	-367	-316	1829	2665	485
605	Shekkilitilliuotto - Checkkredit	-	-	-	-	-	-	-	-	-	-
606	Vekselit - Vexlar	-	-	-	-	-	-	-	-	-	-
607	Kauppaluotot ja -ennakot - Handelskrediter och -förskott	205	-41	266	-80	92	-109	471	-20	236	217
608	Velkakirjalainat - Skuldsedellån - promissory note loans	3985	4240	3179	3111	4204	3598	3576	2913	2543	2436
609	Muut lainat - Övriga lån	347	126	94	112	86	444	395	231	472	1013
610	Joukkovelkakirjalainat - Masskuldebrevslån ..	-41	61	136	420	592	15	-436	39	403	-149
611	Osakkeet ja osuudet - Aktier och andelar	1926	1434	1094	1144	1412	1518	1626	1576	1787	2807
612	Siirtosaamiset - Resultatregleringar	697	-399	688	238	-68	1453	469	-168	-511	-130
613	Omistajien sijoitukset yhteisömaisiin yri- tyksiin - Ägarnas placeringar i sammans- lutningsliknande företag	2432	2345	1391	1543	1413	2223	1897	1085	1788	1143
614	Rahoitusvarojen nettohankinta - Netto- anskaffning av finansieringstillgångar	10479	7976	9102	7381	7626	10005	8921	7281	10244	8419

5.4. PÄÄOMAN RAHOITUSTILI
KAPITALFINANSIERINGSKONTO
CAPITAL FINANCE ACCOUNT

1 000 000 MK

331 VALTIO
STATEN
CENTRAL GOVERNMENT

2. 1976 1977 1978 1979 1980 1981 1982 1983 1984 1985

VELKOJEN NETTOHANKINTA JA NETTOLUOTONANTO
- NETTOANSKAFFNING AV SKULDER OCH NETTO-
KREDITGIVNING

501	Kulta ym. - Guld mm.	-	-	-	-	-	-	-	-	-	-
502	Käteisraha - Kontanta medel	-	-	-	-	-	-	-	-	-	-
503	Shekki- ja postisiirtotilitalletukset - Check- och postgirodepositioner	-	-	-	-	-	-	-	-	-	-
504	Muut talletukset - Övriga depositioner	-	-	-	-	-	-	-	-	-	-
505	Shekkitililuotto - Checkkredit	-	-	-	-	40	-40	-	-	-	-
506	Vekselit - Vexlar	-	-	-	-	-	-	-	-	-	-
507	Kauppaluotot ja -ennakot - Handelskrediter och -förskott	115	-125	89	153	9	422	268	67	273	-225
508	Velkakirjalainat - Skuldsedellån -	-95	72	835	700	402	674	1306	1717	1190	-1009
509	Muut lainat - Övriga lån	100	-61	33	67	9	33	98	132	120	210
510	Joukkovelkakirjalainat - Masskuldebrevslån ..	1132	1260	3765	2738	2878	2631	4382	5653	4086	4644
511	Osakkeet ja osuudet - Aktier och andelar	-	-	-	-	-	-	-	-	-	-
512	Siirtovelat - Resultatregleringar	90	100	173	-404	972	149	-128	300	-177	132
513	Omistajien sijoitukset yhteisöomaisiin yri- tyksiin - Ägarnas placeringar i sammans- lutningsliknande företag	-	-	-	-	-	-	-	-	-	-
514	Velkojen nettohankinta - Nettoanskaffning av skulder	1342	1246	4895	3254	4310	3869	5926	7869	5492	3752
515	Nettoluotonanto - Nettokreditgivning	4213	2678	1143	-831	-468	1297	-882	-4359	107	390
516	Tilastollinen ero - Statistisk differens	-318	-74	-7	44	105	208	-289	-145	-247	-128
517	Velkojen nettohankinta ja nettoluotonanto Nettoanskaffning av skulder och netto- kreditgivning	5237	3850	6031	2467	3947	5374	4755	3365	5352	4014

RAHOITUSVAROJEN NETTOHANKINTA - NETTO-
ANSKAFFNING AV FINANSIERINGSTILLGÅNGAR

601	Kulta ym. - Guld mm.	-	-	-	-	-	-	-	-	-	-
602	Käteisraha - Kontanta medel	-	13	28	-	3	-29	6	5	14	-5
603	Shekki- ja postisiirtotilitalletukset - Check- och postgirodepositioner	728	-172	1165	-1161	-209	855	831	-791	258	172
604	Muut talletukset - Övriga depositioner	-109	-293	1120	742	399	-275	-410	1238	1246	-17
605	Shekkitililuotto - Checkkredit	-	-	-	-	-	-	-	-	-	-
606	Vekselit - Vexlar	-	-	-	-	-	-	-	-	-	-
607	Kauppaluotot ja -ennakot - Handelskrediter och -förskott	111	-26	241	-106	17	38	425	-77	298	225
608	Velkakirjalainat - Skuldsedellån - promissory note loans	2472	2478	2140	2026	2413	2283	2633	2658	2455	2145
609	Muut lainat - Övriga lån	325	89	14	-14	-49	76	76	-89	5	230
610	Joukkovelkakirjalainat - Masskuldebrevslån ..	-16	121	144	105	237	38	-23	127	153	82
611	Osakkeet ja osuudet - Aktier och andelar	477	532	351	425	312	344	380	303	430	922
612	Siirtosaamiset - Resultatregleringar	-218	-153	-3	-314	117	1018	9	-351	-594	-580
613	Omistajien sijoitukset yhteisöomaisiin yri- tyksiin - Ägarnas placeringar i sammans- lutningsliknande företag	1467	1261	831	764	707	1026	828	342	1087	840
614	Rahoitusvarojen nettohankinta - Netto- anskaffning av finansieringstillgångar	5237	3850	6031	2467	3947	5374	4755	3365	5352	4014

5.4. PÄÄKOMAN RAHOITUSTILI
KAPITALFINANSIERINGSKONTO
CAPITAL FINANCE ACCOUNT

1 000 000 MK

332 KUNNAT JA KUNTAINLIITOT
KOMMUNER OCH KOMMUNALFÖRBUND
LOCAL GOVERNMENT

2. 1976 1977 1978 1979 1980 1981 1982 1983 1984 1985

VELKOJEN NETTOHANKINTA JA NETTOLUOTONANTO
- NETTOANSKAFFNING AV SKULDER OCH NETTO-
KREDITGIVNING

501	Kulta ym. - Guld mm.	-	-	-	-	-	-	-	-	-	-
502	Käteisraha - Kontanta medel	-	-	-	-	-	-	-	-	-	-
503	Shekki- ja postisiirtotilitalletukset - Check- och postgirodepositioner	-	-	-	-	-	-	-	-	-	-
504	Muut talletukset - Övriga depositioner	-	-	-	-	-	-	-	-	-	-
505	Shekkitili luotto - Checkkredit	-6	-3	6	-3	4	3	-5	4	2	-9
506	Vekselit - Vexlar	-19	-15	12	7	10	34	-21	9	-	-6
507	Kauppaluotot ja -ennakot - Handelskrediter och -förskott	-61	32	32	23	27	163	-33	5	2	275
508	Velkakirjalainat - Skuldsedellån -	1388	1580	1357	1700	1668	1653	2205	1876	1376	1320
509	Muut lainat - Övriga lån	47	-179	14	120	58	-72	374	96	307	327
510	Joukkovelkakirjalainat - Masskuldebrevslån ..	-5	-18	-47	31	-41	-46	88	-40	68	390
511	Osakkeet ja osuudet - Aktier och andelar	1244	647	509	467	815	841	884	1006	959	1316
512	Siirtovelat - Resultatregleringar	881	256	80	902	-240	133	493	550	804	352
513	Omistajien sijoitukset yhteisöomaisiin yri- tyksiin - Ägarnas placeringar i sammans- lutningsliknande företag	-	-	-	-	-	-	-	-	-	-
514	Velkojen nettohankinta - Nettoanskaffning av skulder	3469	2300	1963	3247	2301	2709	3985	3506	3518	3965
515	Nettoluotonanto - Nettokreditgivning	984	1123	1069	1230	200	584	162	423	1233	175
516	Tilastollinen ero - Statistisk differens	214	313	166	142	349	594	592	518	235	193
517	Velkojen nettohankinta ja nettoluotonanto Nettoanskaffning av skulder och netto- kreditgivning	4667	3736	3198	4619	2850	3887	4739	4447	4986	4333

RAHOITUSVAROJEN NETTOHANKINTA - NETTO-
ANSKAFFNING AV FINANSIERINGSTILLGÅNGAR

601	Kulta ym. - Guld mm.	-	-	-	-	-	-	-	-	-	-
602	Käteisraha - Kontanta medel	3	1	-4	1	1	-1	1	1	1	2
603	Shekki- ja postisiirtotilitalletukset - Check- och postgirodepositioner	98	77	-121	257	-286	140	511	194	224	20
604	Muut talletukset - Övriga depositioner	71	665	223	759	215	-154	118	561	1426	478
605	Shekkitili luotto - Checkkredit	-	-	-	-	-	-	-	-	-	-
606	Vekselit - Vexlar	-	-	-	-	-	-	-	-	-	-
607	Kauppaluotot ja -ennakot - Handelskrediter och -förskott	89	-18	24	22	62	-152	41	30	-53	-9
608	Velkakirjalainat - Skuldsedellån - promissory note loans	1004	1064	1234	1259	1205	976	1200	1333	899	428
609	Muut lainat - Övriga lån	22	37	80	125	136	368	319	320	467	551
610	Joukkovelkakirjalainat - Masskuldebrevslån ..	1	-4	-2	121	110	-15	-137	-77	-4	160
611	Osakkeet ja osuudet - Aktier och andelar	1438	898	728	718	1089	1162	1241	1263	1348	1841
612	Siirtosaamiset - Resultatregleringar	976	-68	476	578	-388	366	376	79	-23	559
613	Omistajien sijoitukset yhteisöomaisiin yri- tyksiin - Ägarnas placeringar i sammans- lutningsliknande företag	965	1084	560	779	706	1197	1069	743	701	303
614	Rahoitusvarojen nettohankinta - Netto- anskaffning av finansieringstillgångar	4667	3736	3198	4619	2850	3887	4739	4447	4986	4333

5.4. PÄÄOMAN RAHOITUSTILI
KAPITALFINANSIERINGSKONTO
CAPITAL FINANCE ACCOUNT

1 000 000 MK

333 SOSIAALITURVARAHASTOT
SOCIALSKYDDSFONDERNA
SOCIAL SECURITY FUNDS

2. 1976 1977 1978 1979 1980 1981 1982 1983 1984 1985

VELKOJEN NETTOHANKINTA JA NETTOLUOTONANTO
- NETTOANSKAFFNING AV SKULDER OCH NETTO-
KREDITGIVNING

501	Kulta ym. - Guld mm.	-	-	-	-	-	-	-	-	-	-	-
502	Käteisraha - Kontanta medel	-	-	-	-	-	-	-	-	-	-	-
503	Shekki- ja postisiirtotilitalletukset - Check- och postgirodepositioner	-	-	-	-	-	-	-	-	-	-	-
504	Muut talletukset - Övriga depositioner	-	-	-	-	-	-	-	-	-	-	-
505	Shekkitililuotto - Checkkredit	-	-	-	-	4	-4	-	9	-4	-	-
506	Vekselit - Vexlar	-	-	-	-	-	-	-	-	-	-	-
507	Kauppaluotot ja -ennakot - Handelskrediter och -förskott	-	-	-	-2	-2	1	-1	19	-5	-13	-
508	Velkakirjalainat - Skuldsedellån -	-2	42	30	-39	-	-3	-10	-	-5	9	-
509	Muut lainat - Övriga lån	-	-	-	-2	-	-	-	-	-	-	-
510	Joukkovelkakirjalainat - Masskuldebrevslån ..	-	-	-	-	-	-	-	-	-	-	-
511	Osakkeet ja osuudet - Aktier och andelar	-	-	-	-	-	-	-	-	-	-	-
512	Siirtovelat - Resultatregleringar	-5	41	88	30	-57	63	166	69	103	206	-
513	Omistajien sijoitukset yhteisöomaisiin yri- tyksiin - Ägarnas placeringar i sammans- lutningsliknande företag	-	-	-	-	-	-	-	-	-	-	-
514	Velkojen nettohankinta - Nettoanskaffning av skulder	-7	83	118	-13	-59	65	151	88	102	198	-
515	Nettoluotonanto - Nettokreditgivning	585	299	-253	294	889	685	-739	-618	-195	-120	-
516	Tilastollinen ero - Statistisk differens	-3	8	8	14	-1	-6	15	-1	-1	-6	-
517	Velkojen nettohankinta ja nettoluotonanto Nettoanskaffning av skulder och netto- kreditgivning	575	390	-127	295	829	744	-573	-531	-94	72	-

RAHOITUSVAROJEN NETTOHANKINTA - NETTO-
ANSKAFFNING AV FINANSIERINGSTILLGÅNGAR

601	Kulta ym. - Guld mm.	-	-	-	-	-	-	-	-	-	-	-
602	Käteisraha - Kontanta medel	-	-	-	4	-1	-1	-	-	-	1	-
603	Shekki- ja postisiirtotilitalletukset - Check- och postgirodepositioner	136	-80	-226	381	-249	266	-110	387	364	407	-
604	Muut talletukset - Övriga depositioner	1	-1	69	-90	22	62	-24	30	-7	24	-
605	Shekkitililuotto - Checkkredit	-	-	-	-	-	-	-	-	-	-	-
606	Vekselit - Vexlar	-	-	-	-	-	-	-	-	-	-	-
607	Kauppaluotot ja -ennakot - Handelskrediter och -förskott	5	3	1	4	13	5	5	27	-9	1	-
608	Velkakirjalainat - Skuldsedellån - promissory note loans	509	698	-195	-174	586	339	-257	-1078	-811	-137	-
609	Muut lainat - Övriga lån	-	-	-	1	-1	-	-	-	-	232	-
610	Joukkovelkakirjalainat - Masskuldebrevslån ..	-26	-56	-6	194	245	-8	-276	-11	254	-391	-
611	Osakkeet ja osuudet - Aktier och andelar	11	4	15	1	11	12	5	10	9	44	-
612	Siirtosaamiset - Resultatregleringar	-61	-178	215	-26	203	69	84	104	106	-109	-
613	Omistajien sijoitukset yhteisöomaisiin yri- tyksiin - Ägarnas placeringar i sammans- lutningsliknande företag	-	-	-	-	-	-	-	-	-	-	-
614	Rahoitusvarojen nettohankinta - Netto- anskaffning av finansieringstillgångar	575	390	-127	295	829	744	-573	-531	-94	72	-

5.4. PÄÄOMAN RAHOITUSTILI
KAPITALFINANSIERINGSKONTO
CAPITAL FINANCE ACCOUNT

1 000 000 MK

340 VOITTOA TAVOITTELEMATTOMAT YHTEISÖT
ICKE-VINSTSYFTANDE SAMMANSLUTNINGAR
NON-PROFIT INSTITUTIONS

2. 1976 1977 1978 1979 1980 1981 1982 1983 1984 1985

VELKOJEN NETTOHANKINTA JA NETTOLUOTONANTO
- NETTOANSKAFNING AV SKULDER OCH NETTO-
KREDITGIVNING

501	Kulta ym. - Guld mm.	-	-	-	-	-	-	-	-	-	-
502	Käteisraha - Kontanta medel	-	-	-	-	-	-	-	-	-	-
503	Shekki- ja postisiirtotilitalletukset - Check- och postgirodepositioner	-	-	-	-	-	-	-	-	-	-
504	Muut talletukset - Övriga depositioner	-	-	-	-	-	-	-	-	-	-
505	Shekkitililuotto - Checkkredit	3	4	-5	4	7	5	18	2	15	13
506	Vekselit - Vexlar	-12	-6	-17	-	-3	19	-13	12	26	7
507	Kauppaluotot ja -ennakot - Handelskrediter och -förskott	35	15	22	50	50	50	80	69	182	-63
508	Velkakirjalainat - Skuldsedellån -	1315	1179	989	1067	1062	1207	1530	1669	1546	1968
509	Muut lainat - Övriga lån	19	71	111	87	113	171	142	37	200	159
510	Joukkovelkakirjalainat - Masskuldebrevslån ..	-	-	-	-	-	-	-	10	32	8
511	Osakkeet ja osuudet - Aktier och andelar	2516	2919	3158	3538	4287	4778	4724	5738	6718	6395
512	Siirtovelat - Resultatregleringar	48	136	116	199	186	232	124	64	131	206
513	Omistajien sijoitukset yhteisöomaisiin yri- tyksiin - Ägarnas placeringar i sammans- lutningsliknande företag	-	-	-	-	-	-	-	-	-	-
514	Velkojen nettohankinta - Nettoanskaffning av skulder	3924	4318	4374	4945	5702	6462	6605	7601	8850	8693
515	Nettoluotonanto - Nettokreditgivning	-3569	-3832	-4037	-4460	-5220	-5900	-5916	-6938	-7857	-8595
516	Tilastollinen ero - Statistisk differens	-	-	-	-	-	-	-	-	-	-
517	Velkojen nettohankinta ja nettoluotonanto Nettoanskaffning av skulder och netto- kreditgivning	355	486	337	485	482	562	689	663	993	98

RAHOITUSVAROJEN NETTOHANKINTA - NETTO-
ANSKAFNING AV FINANSIERINGSTILLGÅNGAR

601	Kulta ym. - Guld mm.	-	-	-	-	-	-	-	-	-	-
602	Käteisraha - Kontanta medel	3	-6	9	2	-8	8	3	-4	1	-1
603	Shekki- ja postisiirtotilitalletukset - Check- och postgirodepositioner	12	39	30	22	77	85	135	104	75	-40
604	Muut talletukset - Övriga depositioner	70	146	36	119	90	171	84	54	143	11
605	Shekkitililuotto - Checkkredit	-	-	-	-	-	-	-	-	-	-
606	Vekselit - Vexlar	-	-	-	-	-	-	-	-	-	-
607	Kauppaluotot ja -ennakot - Handelskrediter och -förskott	24	22	25	32	50	46	59	48	-35	61
608	Velkakirjalainat - Skuldsedellån - promissory note loans	44	60	40	97	149	101	161	107	84	134
609	Muut lainat - Övriga lån	5	7	15	20	-2	45	-107	-30	73	-265
610	Joukkovelkakirjalainat - Masskuldebrevslån ..	9	12	7	33	23	29	18	36	64	-40
611	Osakkeet ja osuudet - Aktier och andelar	115	135	80	205	290	255	294	225	251	309
612	Siirtosaamiset - Resultatregleringar	73	71	95	-45	-187	-178	42	123	337	-71
613	Omistajien sijoitukset yhteisöomaisiin yri- tyksiin - Ägarnas placeringar i sammans- lutningsliknande företag	-	-	-	-	-	-	-	-	-	-
614	Rahoitusvarojen nettohankinta - Netto- anskaffning av finansieringstillgångar	355	486	337	485	482	562	689	663	993	98

5.4. PÄÄOMAN RAHOITUSTILI
KAPITALFINANSIERINGSKONTO
CAPITAL FINANCE ACCOUNT

1 000 000 MK

350 KOTITALOUDET
HUSHÅLL
HOUSEHOLDS

2. 1976 1977 1978 1979 1980 1981 1982 1983 1984 1985

VELKOJEN NETTOHANKINTA JA NETTOLUOTONANTO
- NETTOANSKAFFNING AV SKULDER OCH NETTO-
KREDITGIVNING

501	Kulta ym. - Guld mm.	-	-	-	-	-	-	-	-	-	-
502	Käteisraha - Kontanta medel	-	-	-	-	-	-	-	-	-	-
503	Shekki- ja postisiirtotilitalletukset - Check- och postgirodepositioner	-	-	-	-	-	-	-	-	-	-
504	Muut talletukset - Övriga depositioner	-	-	-	-	-	-	-	-	-	-
505	Shekkitalililuotto - Checkkredit	33	28	37	68	118	99	90	182	353	495
506	Vekselit - Vexlar	226	256	133	144	218	403	329	452	566	645
507	Kauppaluotot ja -ennakot - Handelskrediter och -förskott	-	300	235	504	265	357	245	480	605	144
508	Velkakirjalainat - Skuldsedellån -	3392	3892	5189	7264	7555	7739	10498	10454	11116	12198
509	Muut lainat - Övriga lån	45	193	150	261	727	487	50	360	358	535
510	Joukkovelkakirjalainat - Masskuldebrevslån ..	-	-	-	-	-	-	-	-	-	-
511	Osakkeet ja osuudet - Aktier och andelar	-	-	-	-	-	-	-	-	-	-
512	Siirtovelat - Resultatregleringar	277	606	317	664	385	395	363	416	325	405
513	Omistajien sijoitukset yhteisöomaisiin yri- tyksiin - Ägarnas placeringar i sammans- lutningsliknande företag	-	-	-	-	-	-	-	-	-	-
514	Velkojen nettohankinta - Nettoanskaffning av skulder	3973	5275	6061	8905	9268	9480	11575	12344	13323	14422
515	Nettoluotonanto - Nettokreditgivning	783	620	1676	1833	2042	2740	2540	5004	5057	6151
516	Tilastollinen ero - Statistisk differens	963	1162	1161	485	869	975	702	535	1054	427
517	Velkojen nettohankinta ja nettoluotonanto Nettoanskaffning av skulder och netto- kreditgivning	5719	7057	8898	11223	12179	13195	14817	17883	19434	21000

RAHOITUSVAROJEN NETTOHANKINTA - NETTO-
ANSKAFFNING AV FINANSIERINGSTILLGÅNGAR

601	Kulta ym. - Guld mm.	-	-	-	-	-	-	-	-	-	-
602	Käteisraha - Kontanta medel	-59	232	499	360	287	483	148	460	463	395
603	Shekki- ja postisiirtotilitalletukset - Check- och postgirodepositioner	-19	-32	54	724	199	11	1151	-253	1033	-814
604	Muut talletukset - Övriga depositioner	3546	3632	5075	6599	8324	8556	7950	10002	10497	10653
605	Shekkitalililuotto - Checkkredit	-	-	-	-	-	-	-	-	-	-
606	Vekselit - Vexlar	-	-	-	-	-	-	-	-	-	-
607	Kauppaluotot ja -ennakot - Handelskrediter och -förskott	24	-23	-	36	2	21	-21	15	136	-39
608	Velkakirjalainat - Skuldsedellån - promissory note loans	-	148	-5	-144	-	-	-	-	-	-
609	Muut lainat - Övriga lån	8	-35	16	-	-6	15	1	20	21	-24
610	Joukkovelkakirjalainat - Masskuldebrevslån ..	484	630	668	838	616	1120	2716	3462	2913	5775
611	Osakkeet ja osuudet - Aktier och andelar	1639	2349	2524	2656	2729	2692	2575	4105	4055	4798
612	Siirtosaamiset - Resultatregleringar	96	156	67	154	28	297	297	72	316	256
613	Omistajien sijoitukset yhteisöomaisiin yri- tyksiin - Ägarnas placeringar i sammans- lutningsliknande företag	-	-	-	-	-	-	-	-	-	-
614	Rahoitusvarojen nettohankinta - Netto- anskaffning av finansieringstillgångar	5719	7057	8898	11223	12179	13195	14817	17883	19434	21000

5.4. PÄÄOMAN RAHOITUSTILI
KAPITALFINANSIERINGSKONTO
CAPITAL FINANCE ACCOUNT

1 000 000 MK

390 TILASTOLLINEN ERO
STATISTISK DIFFERENS
STATISTICAL DISCREPANCY

2. 1976 1977 1978 1979 1980 1981 1982 1983 1984 1985

VELKOJEN NETTOHANKINTA JA NETTOLUOTONANTO
- NETTOANSKÄFFNING AV SKULDER OCH NETTO-
KREDITGIVNING

501	Kulta ym. - Guld mm.	-	-	-	-	-	-	-	-	-	-
502	Käteisraha - Kontanta medel	-	-	-	-	-	-	-	-	-	-
503	Shekki- ja postisiirtotilitalletukset - Check- och postgirodepositioner	-	-	-	-	-	-	-	-	-	-
504	Muut talletukset - Övriga depositioner	-	-	-	-	-	-	-	-	-	-
505	Shekkitilliluotto - Checkkredit	-	-	-	-	-	-	-	-	-	-
506	Vekselit - Vexlar	-	-	-	-	-	-	-	-	-	-
507	Kauppaluotot ja -ennakot - Handelskrediter och -förskött	-	-	-	-	-	-	-	-	-	-
508	Velkakirjalainat - Skuldsedellån -	-	-	-	-	-	-	-	-	-	-
509	Muut lainat - Övriga lån	1058	-2880	-1211	-26	145	-746	-2153	-347	660	4050
510	Joukkovelkakirjalainat - Masskuldebrevslån ..	-	-	-	-	-	-	-	-	-	-
511	Osakkeet ja osuudet - Aktier och andelar	-	-	-	-	-	-	-	-	-	-
512	Siirtovelat - Resultatregleringar	-	-	-	-	-	-	-	-	-	-
513	Omistajien sijoitukset yhteisöissä yri- tyksiin - Ägarnas placeringar i sammans- lutningsliknande företag	-	-	-	-	-	-	-	-	-	-
514	Velkojen nettohankinta - Nettoanskaffning av skulder	1058	-2880	-1211	-26	145	-746	-2153	-347	660	4050
515	Nettoluotonanto - Nettokreditgivning	-1058	2880	1211	184	730	616	2153	347	-660	-4050
516	Tilastollinen ero - Statistisk differens	-	-	-	-	-	-	-	-	-	-
517	Velkojen nettohankinta ja nettoluotonanto Nettoanskaffning av skulder och netto- kreditgivning	-	-	-	158	875	-130	-	-	-	-

RAHOITUSVAROJEN NETTOHANKINTA - NETTO-
ANSKÄFFNING AV FINANSIERINGSTILLGÅNGAR

601	Kulta ym. - Guld mm.	-	-	-	-	-	-	-	-	-	-
602	Käteisraha - Kontanta medel	-	-	-	-	-	-	-	-	-	-
603	Shekki- ja postisiirtotilitalletukset - Check- och postgirodepositioner	-	-	-	-	-	-	-	-	-	-
604	Muut talletukset - Övriga depositioner	-	-	-	-	-	-	-	-	-	-
605	Shekkitilliluotto - Checkkredit	-	-	-	-	-	-	-	-	-	-
606	Vekselit - Vexlar	-	-	-	-	-	-	-	-	-	-
607	Kauppaluotot ja -ennakot - Handelskrediter och -förskött	-	-	-	-	-	-	-	-	-	-
608	Velkakirjalainat - Skuldsedellån - promissory note loans	-	-	-	-	-	-	-	-	-	-
609	Muut lainat - Övriga lån	-	-	-	-	-	-	-	-	-	-
610	Joukkovelkakirjalainat - Masskuldebrevslån ..	-	-	-	-	-	-	-	-	-	-
611	Osakkeet ja osuudet - Aktier och andelar	-	-	-	-	-	-	-	-	-	-
612	Siirtosaamiset - Resultatregleringar	-	-	-	158	875	-130	-	-	-	-
613	Omistajien sijoitukset yhteisöissä yri- tyksiin - Ägarnas placeringar i sammans- lutningsliknande företag	-	-	-	-	-	-	-	-	-	-
614	Rahoitusvarojen nettohankinta - Netto- anskaffning av finansieringstillgångar	-	-	-	158	875	-130	-	-	-	-

515 Sisältää tilin bruttokansantuote ja bruttokansantuotteen käyttö
tilastollisen eron (taulukko 1.1.1.).
Inkluderar den statistiska differensen i kon-ton bruttonationalprodukten
och användningen av bruttonationalprodukten (tabell 1.1.1.).
Includes statistical discrepancy in gross domestic expenditure on the
gross domestic product account (table 1.1.1.).

612 Sektoreille kohdentamaton erä
Post, som inte allogerats till sektorerna
Not allocable item

5.4. PÄÄOMAN RAHOITUSTILI
KAPITALFINANSIERINGSKONTO
CAPITAL FINANCE ACCOUNT

1 000 000 MK

300 KOTIMAISET SEKTORIT YHTEENSÄ
INHEMSKA SEKTORER SAMMANLAGT
DOMESTIC SECTORS TOTAL

2. 1976 1977 1978 1979 1980 1981 1982 1983 1984 1985

VELKOJEN NETTOHANKINTA JA NETTOLUOTONANTO
- NETTOANSKAFFNING AV SKULDER OCH NETTO-
KREDITGIVNING

501	Kulta ym. - Guld mm.	-	-	-	-	-	-	-	-	-
502	Käteisraha - Kontanta medel	39	273	655	554	578	642	467	512	868
503	Shekki- ja postisiirtotilitalletukset - Check- och postgirodepositioner	1888	1201	2758	4020	4995	5571	10442	6836	16176
504	Muut talletukset - Övriga depositioner	3844	5035	8537	10022	11820	9958	11740	17127	22342
505	Shekkitililuotto - Checkkredit	586	153	-29	758	667	598	1045	2037	953
506	Vekselit - Vexlar	557	1536	-2188	310	3345	1389	1968	1782	1058
507	Kauppaluotot ja -ennakot - Handelskrediter och -förskott	5825	1391	2067	6984	10309	9407	12720	8452	9451
508	Velkakirjalainat - Skuldsedellån -	14086	15590	13772	18180	22431	26574	36135	28669	27317
509	Muut lainat - Övriga lån	2065	2208	2834	4411	3679	2022	9665	10403	18196
510	Joukkovelkakirjalainat - Masskuldebrevslån ..	2091	2549	5294	3401	3628	4149	8691	11990	15047
511	Osakkeet ja osuudet - Aktier och andelar	5425	4903	5192	5754	6753	6642	7849	10073	14330
512	Siirtovelat - Resultatregleringar	1855	1105	2149	3378	3314	3670	1687	1917	6651
513	Omistajien sijoitukset yhteisöomaisiin yri- tyksiin - Ägarnas placeringar i sammans- lutningsliknande företag	2432	2345	1391	1543	1413	2223	1897	1085	1788
514	Velkojen nettohankinta - Nettoanskaffning av skulder	40693	38289	42432	59315	72932	72845	104306	100883	134177
515	Nettoluotonanto - Nettokreditgivning	-4313	-424	2750	-600	-5213	-1783	-3943	-5219	-93
516	Tilastollinen ero - Statistisk differens	1532	-708	902	-105	520	-292	-264	290	368
517	Velkojen nettohankinta ja nettoluotonanto Nettoanskaffning av skulder och netto- kreditgivning	37912	37157	46084	58610	68239	70770	100099	95954	134452

RAHOITUSVAROJEN NETTOHANKINTA - NETTO-
ANSKAFFNING AV FINANSIERINGSTILLGÅNGAR

601	Kulta ym. - Guld mm.	-42	-48	350	-12	-6	387	-101	-132	1072
602	Käteisraha - Kontanta medel	54	257	663	556	617	654	455	499	846
603	Shekki- ja postisiirtotilitalletukset - Check- och postgirodepositioner	1767	1023	5725	2069	3120	8002	11775	1420	24322
604	Muut talletukset - Övriga depositioner	3978	4371	8663	10067	11798	9970	14129	17023	20179
605	Shekkitililuotto - Checkkredit	586	153	-29	758	667	571	982	2105	940
606	Vekselit - Vexlar	793	1840	-2233	300	2995	1413	1907	2328	1133
607	Kauppaluotot ja -ennakot - Handelskrediter och -förskott	5857	2922	5405	8358	8884	9282	14475	8661	7693
608	Velkakirjalainat - Skuldsedellån - promissory note loans	12265	14110	13423	17821	22238	24577	32372	28339	31118
609	Muut lainat - Övriga lån	2024	2471	2864	3867	2262	1266	7092	10832	14423
610	Joukkovelkakirjalainat - Masskuldebrevslån ..	962	1348	2222	3684	3736	1534	4856	9865	8561
611	Osakkeet ja osuudet - Aktier och andelar	5425	5319	5425	6130	7136	7234	8844	11605	15676
612	Siirtosaamiset - Resultatregleringar	1811	1046	2215	3469	3379	3657	1416	2324	6701
613	Omistajien sijoitukset yhteisöomaisiin yri- tyksiin - Ägarnas placeringar i sammans- lutningsliknande företag	2432	2345	1391	1543	1413	2223	1897	1085	1788
614	Rahoitusvarojen nettohankinta - Netto- anskaffning av finansieringstillgångar	37912	37157	46084	58610	68239	70770	100099	95954	134452

5.4. PÄÄOMAN RAHOITUSTILI
KAPITALFINANSIERINGSKONTO
CAPITAL FINANCE ACCOUNT

1 000 000 MK

360 ULKOMAAT
UTLANDET
THE REST OF THE WORLD

2. 1976 1977 1978 1979 1980 1981 1982 1983 1984 1985

VELKOJEN NETTOHANKINTA JA NETTOLUOTONANTO
- NETTOANSKAFFNING AV SKULDER OCH NETTO-
KREDITGIVNING

501	Kulta ym. - Guld mm.	-42	-48	350	-12	-6	387	-101	-132	1072	397
502	Käteisraha - Kontanta medel	15	-16	8	2	39	12	-12	-13	-22	-35
503	Shekki- ja postisiirtotilitalletukset - Check- och postgirodepositioner	368	1282	2805	1453	3556	4362	8020	1716	18283	-3054
504	Muut talletukset - Övriga depositioner	134	-563	25	45	-22	12	2389	-104	-2163	566
505	Shekkitililuotto - Checkkredit	-	-	-	-	-	-	-	-	-	-
506	Vekselit - Vexlar	130	188	-33	14	8	-62	35	719	1078	709
507	Kauppaluotot ja -ennakot - Handelskrediter och -förskott	1088	1205	1814	1469	2613	1792	257	1934	-1801	58
508	Velkakirjalainat - Skuldsedellån -	110	-90	49	123	167	310	709	-34	3314	293
509	Muut lainat - Övriga lån	52	305	104	80	122	-280	956	876	2587	3612
510	Joukkovelkakirjalainat - Masskuldebrevslån ..	101	232	366	1481	781	-790	-448	116	-416	3048
511	Osakkeet ja osuudet - Aktier och andelar	154	524	359	562	528	742	1036	1620	2328	2059
512	Siirtovelat - Resultatregleringar	45	67	161	168	303	108	-81	559	617	-111
513	Omistajien sijoitukset yhteisöomaisiin yri- tyksiin - Ägarnas placeringar i sammans- lutningsliknande företag	-	-	-	-	-	-	-	-	-	-
514	Velkojen nettohankinta - Nettoanskaffning av skulder	2155	3086	6008	5385	8089	6593	12760	7257	24877	7542
515	Nettoluotonanto - Nettokreditgivning	4313	424	-2750	600	5213	1783	3943	5219	93	4517
516	Tilastollinen ero - Statistisk differens	-1532	708	-902	105	-520	292	264	-290	-368	382
517	Velkojen nettohankinta ja nettoluotonanto Nettoanskaffning av skulder och netto- kreditgivning	4936	4218	2356	6090	12782	8668	16967	12186	24602	12441

RAHOITUSVAROJEN NETTOHANKINTA - NETTO-
ANSKAFFNING AV FINANSIERINGSTILLGÅNGAR

601	Kulta ym. - Guld mm.	-	-	-	-	-	-	-	-	-	-
602	Käteisraha - Kontanta medel	-	-	-	-	-	-	-	-	-	-
603	Shekki- ja postisiirtotilitalletukset - Check- och postgirodepositioner	489	1460	-162	3404	5431	1931	6687	7132	10137	2436
604	Muut talletukset - Övriga depositioner	-	101	-101	-	-	-	-	-	-	-
605	Shekkitililuotto - Checkkredit	-	-	-	-	-	27	63	-68	13	1
606	Vekselit - Vexlar	-106	-116	12	24	358	-86	96	173	1003	1023
607	Kauppaluotot ja -ennakot - Handelskrediter och -förskott	1056	-326	-1524	95	4038	1917	-1498	1725	-43	-1383
608	Velkakirjalainat - Skuldsedellån - promissory note loans	1931	1390	398	482	360	2307	4472	296	-487	-448
609	Muut lainat - Övriga lån	93	42	74	624	1539	476	3529	447	6360	1353
610	Joukkovelkakirjalainat - Masskuldebrevslån ..	1230	1433	3438	1198	673	1825	3387	2241	6070	8909
611	Osakkeet ja osuudet - Aktier och andelar	154	108	126	186	145	150	41	88	982	578
612	Siirtosaamiset - Resultatregleringar	89	126	95	77	238	121	190	152	567	-28
613	Omistajien sijoitukset yhteisöomaisiin yri- tyksiin - Ägarnas placeringar i sammans- lutningsliknande företag	-	-	-	-	-	-	-	-	-	-
614	Rahoitusvarojen nettohankinta - Netto- anskaffning av finansieringstillgångar	4936	4218	2356	6090	12782	8668	16967	12186	24602	12441

5.5. KULUTUKSEN JA SÄÄSTÖN OSUUS SEKTORIN KÄYTETTÄVISSÄ OLEVASTA TULOISTA
 KONSUMTIONENS OCH SPARANDETS ANDEL AV SEKTORNS DISPONIBLA INKOMSTER
 SHARE OF CONSUMPTION AND SAVING OF SECTORS DISPOSABLE INCOME

PROSENTTIA - PROCENT - PERCENT

	1976	1977	1978	1979	1980	1981	1982	1983	1984	1985	1986
Julkisyhteisöt - Offentliga sammanslutningar											
General government	100.0	100.0	100.0	100.0	100.0	100.0	100.0	100.0	100.0	100.0	100.0
Kulutus - Konsumtion - Consumption	69.3	74.6	81.5	85.3	85.0	83.0	88.5	93.9	87.1	88.4	86.8
Säästö - Sparande - Saving	30.7	25.4	18.5	14.7	15.0	17.0	11.5	6.1	12.9	11.6	13.2
Voittoa tavoittelemattomat yhteisöt											
Icke-vinstsyftande sammanslutningar											
Non-profit institutions	100.0	100.0	100.0	100.0	100.0	100.0	100.0	100.0	100.0	100.0	100.0
Kulutus - Konsumtion - Consumption	161.5	159.6	166.9	177.4	196.9	178.0	169.1	188.1	209.1	218.0	176.5
Säästö - Sparande - Saving	-61.5	-59.6	-66.9	-77.4	-96.9	-78.0	-69.1	-88.1	-109.1	-118.0	-76.5
Kotitaloudet - Hushåll - Households											
Households	100.0	100.0	100.0	100.0	100.0	100.0	100.0	100.0	100.0	100.0	100.0
Kulutus - Konsumtion - Consumption	94.7	95.4	94.0	94.0	92.8	93.9	93.2	92.6	93.6	94.2	96.3
Säästö - Sparande - Saving	5.3	4.6	6.0	6.0	7.2	6.1	6.8	7.4	6.4	5.8	3.7
Kansantalous yhteensä											
Nationalekonomi sammanlagt											
National economy total	100.0	100.0	100.0	100.0	100.0	100.0	100.0	100.0	100.0	100.0	100.0
Kulutus - Konsumtion - Consumption	85.1	90.2	92.7	87.2	84.2	86.9	87.7	87.6	88.0	87.9	89.9
Säästö - Sparande - Saving	14.9	9.8	7.3	12.8	15.8	13.1	12.3	12.4	12.0	12.1	10.1

LIITTEET

BILAGOR

APPENDICES



LIITE 1. - BILAGA 1.

TOIMIALALUOKITUKSET: KANSANTALOUDEN TILINPITO JA TOL (1)
 NÄRINGSGRÉNINDELNINGARNA: NATIONALRÄKENSKAPERNA OCH NI (1)

KANSANTALOUDEN TILINPITO NATIONALRÄKENSKAPERNA	TOL-koodi NI-kod
1 Maa-, metsä- ja kalatalous, metsästys Jordbruk, skogsbruk, fiske och jakt	1
11 Maatalous Jordbruk	111, 112
12 Metsätalous Skogsbruk	12
13 Kalatalous ja metsästys Fiske och jakt	13, 113
2 Kaivos- ja kaivannaistoiminta Brytning av mineraliska produkter	2
3 Teollisuus Tillverkning	3
31 Elintarvikkeiden, juomien ja tupakan valmistus Livsmedels-, dryckesvaru- och tobaksvarutillverkning	31
32 Tekstiilien, vaatteiden, nahkan ja nahkatuott. valm. Textil-, beklädnads-, läder- och lädervarutillv.	32
331 Puutavaran pl. kalusteiden valmistus Trävarutillverkning, utom möbeltillverkning	331
332 Ei-metallisten kalusteiden valmistus Tillverkning av möbelvaror, utom av metall	332
341 Massan, paperin ja paperituotteiden valmistus Massa-, papper- och pappersvarutillverkning	341
342 Graafinen tuotanto, kustannustoiminta Grafisk produktion, förlagsverksamhet	342
35 Kemiall., maaöljy-, kumi- ja muovituott. valmistus Kemiska och petrol.prod., gummi- och plastv. tillv.	35
36 Savi-, lasi- ja kivituuotteiden valmistus Ler-, glas- och stenproduktstillverkning	36
37 Metallien valmistus Metallframställning	37
381 Metallituotteiden ja koneiden valmistus Metallvaru- och maskintillverkning	381, 382
383 Sähkötekniisten ja hienomekaanisten koneiden valm. Tillverkning av elektriska och finmekan. produkter	383, 385
384 Kulkuneuvojen valmistus Transportmedelstillverkning	384
39 Muu valmistus Annan tillverkning	39
4 Sähkö-, kaasu- ja vesihuolto El-, gas- och vattenförsörjning	4
5 Rakennustoiminta Byggnadsverksamhet	5
51 Talonrakennustoiminta Husbyggnadsverksamhet	51
52 Maa- ja vesirakennustoiminta Anläggningsverksamhet	52

KANSANTALOUDEN TILINPITO NATIONALRÄKENSKAPERNA		TOL-koodi NI-kod
6	Kauppa, ravitsemis- ja majoitustoiminta Handel, restaurang- och hotellverksamhet	6
611	Tukkukauppa ja agentuuritoiminta Partihandel och agenturverksamhet	61
612	Vähittäiskauppa Detaljhandel	62
63	Ravitsemis- ja majoitustoiminta Restaurang- och hotellverksamhet	63
7	Kuljetus, varastointi ja tietoliikenne Samfärdsel, lagring, post- och telekommunikationer	7
71	Kuljetus ja varastointi Samfärdsel och lagring	71
72	Tietoliikenne Post- och telekommunikationer	72
8	Rah., vak., kiint.- ja liike-eläm. palv. toim. Bank-, försäkr.-, fastigh.- och uppdragsverksamhet	8
81	Rahoitus- ja vakuutustoiminta Finansierings- och försäkringsverksamhet	81, 82
811	Rahoitustoiminta Finansieringsverksamhet	81
812	Vakuutustoiminta Försäkringsverksamhet	82
83	Asuntojen omistus Bostadsförvaltning	8311
84	Muu kiinteistötoiminta Annan fastighetsverksamhet	8312, 8313
85	Liike-elämää palveleva toiminta Uppdragsverksamhet	832, 833
9	Yhteiskunnalliset ja henkilökohtaiset palvelukset Samhälls- och personliga tjänster	9
91	Julkinen hallinto Offentlig förvaltning	91
92	Puhtaanapito Renhållning	92
931	Opetus- ja tutkimustoiminta Undervisning och forskningsverksamhet	931, 932
933	Lääkintä- ja eläinlääkintäpalvelu Hälso- och sjukvård, veterinärverksamhet	933
934	Sosiaalihuolto Socialvård	934
935	Elinkeino- ja ammattijärjestöt Intresseorganisationer	935
939	Aatteelliset ja sivistykselliset yhteisöt Ideella och kulturella organisationer	939
94	Virkistys- ja kulttuuripalvelutoiminta Rekreations- och kulturell serviceverksamhet	94
95	Kotitalouksia palveleva toiminta Tjänster till hushållen	95

(1) Toimialaluokitus (TOL), Käsikirjoja nro 4, Tilastokeskus 1979
Näringsgrensindelningen (NI), Handböcker nr 4, Statistik-
centralen 1979

TOIMIALALUOKITUKSET: KANSANTALOUDEEN TILINPITO JA TOL (1)
 INDUSTRIAL CLASSIFICATIONS: NATIONAL ACCOUNTS AND SIC

KANSANTALOUDEEN TILINPITO NATIONAL ACCOUNTS		TOL-koodi SIC-code
1	Maa-, metsä- ja kalatalous, metsästys Agriculture, forestry, fishing, hunting	1
11	Maatalous Agriculture	111, 112
12	Metsätalous Forestry and logging	12
13	Kalatalous ja metsästys Fishing and hunting	13, 113
2	Kaivos- ja kaivannaistoiminta Mining and quarrying	2
3	Teollisuus Manufacturing	3
31	Elintarvikkeiden, juomien ja tupakan valmistus Manufacture of food, beverages and tobacco	31
32	Tekstiilien, vaatteiden, nahan ja nahkatuott. valm. Textile, wearing apparel and leather industries	32
331	Puutavaran pl. kalusteiden valmistus Manufacture of wood, except furniture	331
332	Ei-metallisten kalusteiden valmistus Manufacture of furniture, except primarily of metal	332
341	Massan, paperin ja paperituotteiden valmistus Manufacture of paper and paper products	341
342	Graafinen tuotanto, kustannustoiminta Printing, publishing and allied industries	342
35	Kemiall., maaöljy-, kumi- ja muovituott. valmistus Manuf. of chemic., petr., rubber and plast. products	35
36	Savi-, lasi- ja kivituuotteiden valmistus Manufacture of non-metallic mineral products	36
37	Metallien valmistus Basic metal industries	37
381	Metallituotteiden ja koneiden valmistus Manuf. of fabr. metal prod. incl. machinery	381, 382
383	Sähkötekniisten ja hienomekaanisten koneiden valm. Manuf. of electr. machinery, measur. and contr.eq.	383, 385
384	Kulkuneuvojen valmistus Manufacture of transport equipment	384
39	Muu valmistus Other manufacturing industries	39
4	Sähkö-, kaasu- ja vesihuolto Electricity, gas and water	4
5	Rakennustoiminta Construction	5
51	Talonrakennustoiminta Building	51
52	Maa- ja vesirakennustoiminta Other construction	52

KANSANTALOUDEEN TILINPITO NATIONAL ACCOUNTS		TOL-koodi SIC-code
6	Kauppa, ravitsemis- ja majoitustoiminta Trade, restaurants and hotels	6
611	Tukkukauppa ja agentuuritoiminta Wholesale trade and agency	61
612	Vähittäiskauppa Retail trade	62
63	Ravitsemis- ja majoitustoiminta Restaurants and hotels	63
7	Kuljetus, varastointi ja tietoliikenne Transport, storage and communication	7
71	Kuljetus ja varastointi Transport and storage	71
72	Tietoliikenne Communication	72
8	Rah.-, vak.-, kiint.- ja liike-eläm. palv. toim. Financing, insurance, real est. and business serv.	8
81	Rahoitus- ja vakuutustoiminta Financial institutions and insurance	81, 82
811	Rahoitustoiminta Financial institutions	81
812	Vakuutustoiminta Insurance	82
83	Asuntojen omistus Lett. and oper. of dwell. and use of own-occ. dwell.	8311
84	Muu kiinteistötoiminta Lett. oper. of other real est., manag., acen., brok.	8312, 8313
85	Liike-elämää palveleva toiminta Business services	832, 833
9	Yhteiskunnalliset ja henkilökohtaiset palvelukset Public, social and personal services	9
91	Julkinen hallinto Public administration and defence	91
92	Puhtaanapito Sanitary and similar services	92
931	Opetus- ja tutkimustoiminta Education serv. and research and scientific instit.	931, 932
933	Lääkintä- ja eläinlääkintäpalvelu Medical, dental, other health and veterinary serv.	933
934	Sosiaalihuolto Welfare institutions	934
935	Elinkeino- ja ammattijärjestöt Business, professional and labour associations	935
939	Aatteelliset ja sivistykselliset yhteisöt Other social och related community services	939
94	Virkistys ja kulttuuripalvelutoiminta Recreational and cultural services	94
95	Kotitalouksia palveleva toiminta Personal and household services	95

(1) Toimialaluokitus (TOL), Käsikirjoja nro 4, Tilastokeskus 1979
Standard industrial classification (SIC), Handbooks nr 4,
Central Statistical Office of Finland 1979

FUNKTIONAALINEN SEKTORILUOKITUS

A. Yrittäjätoiminta

Kaikki yksityiset ja julkiset toimipaikat ja vastaavat yksiköt, jotka tuottavat tavaroita ja palveluksia myytäväksi markkinoilla tuotantokustannukset peittävään hintaan. Riippumatta siitä, miten tuotantokustannusten kattamiskriteeri toteutuu, luetaan yrittäjätoimintaan lisäksi:

- rahoituslaitokset
- yleisöä palvelevat julkiset liikelaitokset, esim. Valtion rautatiet, Posti- ja telelaitos, sähkölaitokset, liikennelaitokset. Nämä yksiköt luokitellaan institutionaalisessa sektoriluokituksessa yrityksiin.
- julkista toimintaa palvelevat liikelaitokset ja kuntien sisäisen palvelutoiminnan yksiköt, esim. Valtion hankintakeskus, Valtion ravitsemiskeskus, keskuskeittiöt, keskuspesulat. Nämä yksiköt luokitellaan institutionaalisessa sektoriluokituksessa julkisyhteisöihin.
- Asuntopalvelusten tuottaminen asunnon omistajasta ja hallintasuhteesta riippumatta
- omaan käyttöön suoritettu rakentaminen
- kotitalouksien alkutuotteiden tuottaminen omaan käyttöön
- yrityksille palveluksia tuottavat yksityiset voittoa tavoittelemattomat yhdistykset tms. yksiköt, esim. elinkeino- ja työnantajajärjestöt.

B. Julkinen toiminta

Sellaisten yleisten yhteiskunnallisten palvelusten tuottaminen, joiden toteuttaminen muulla tavoin on vaikeaa. Julkiseen toimintaan kuuluvat kaikki ne keskushallinnon ja paikallishallinnon toimipaikat, jotka tuottavat esim. hallinto-, puolustus-, järjestys-, terveydenhoito-, opetus-, ja sosiaali-palveluksia. Julkiseen toimintaan luetaan:

- valtion budjettitalouteen kuuluvat yksiköt ml. rahastot lukuunottamatta liikelaitoksia.
- kuntien ja kuntainliittojen budjettitalouteen kuuluvat yksiköt ml. rahastot lukuunottamatta liikelaitoksia, sekä Ahvenanmaan maakuntahallinto
- koko yhteiskunnan tai sen tietyt lohkot kattavat

sosiaalivakuutusjärjestelmät. Sosiaaliturvarahastoihin luetaan: Kansaneläkelaitos, työttömyyskassat, työttömyyskassojen keskuskassa, työttömyyskassojen tukirahasto ja Erorahasto. Yksityisen sektorin hoitama työeläke- ym. lakisääteinen sosiaalivakuutus sisältyvät yrittäjätoimintaan.

C. Voittoa tavoittelematon toiminta

Yleishyödyllisten palvelusten tuottaminen pääasiassa kotitalouksille ilmaiseksi tai tuotantokustannukset alittavaan hintaan. Perittyjen korvausten lisäksi toimintaa rahoitetaan jäsenmaksuilla, lahjoituksilla, avustuksilla, omaisuustuloilla yms. Voittoa tavoittelematonta toimintaa harjoittavat esim. rekisteröidyt yhdistykset, puolueet, säätiöt ja kirkko. Voittoa tavoittelemattomien yhteisöjen kaupallinen toiminta luetaan yrittäjätoimintaan.

D. Kotitalouspalvelutoiminta

Kotitalouksien toisilleen palkkaa vastaan tekemät palvelukset, esim. kotiapulaiset ja yksityiset perhepäivähoitajat.

FUNKTIONELL SEKTORINDELNING

A. Näringslivet

Alla privata och offentliga arbetsställen och motsvarande enheter, som producerar varor och tjänster att marknadsföras till ett pris som täcker produktionskostnaderna. Oberoende av produktionskostnadernas täckning, räknas följande även till näringslivet:

- finansieringsinstitut
- offentliga affärsverk som betjänar allmänheten, t.ex. Statens järnvägar, Post- och televerket, elverk, trafikverk. Dessa enheter klassificeras under företag i den institutionella sektorindelningen.
- affärsverk som betjänar den offentliga verksamheten och enheter för kommunernas interna serviceverksamhet, t.ex. Statens upphandlings central, Statens förplägnadscentral, centralkök, centraltvätterier. Dessa enheter klassificeras som offentliga sammanslutningar i den institutionella sektorindelningen.
- produktion av bostadstjänster oberoende av bostadens ägare eller besittningförhållandet
- byggande för eget bruk
- produktion av hushållens primärprodukter för eget bruk
- privata icke vinstsyftande föreningar el.dyl. som producerar tjänster för företag, t.ex. närings- och arbetsgivarorganisationer.

B. Offentlig verksamhet

Produktion av sådana allmänna samhällstjänster, vars genomförande är besvärligt på annat sätt. Den offentliga verksamheten omfattar alla de arbetsställen inom centralförvaltning och lokalförvaltning som producerar tjänster t.ex. inom förvaltning, försvar, ordning, hälsovård, undervisning och socialtjänster. Till offentlig verksamhet räknas:

- enheter inom statens budgethushållning, inkl. fonder exkl. affärsverk.
- enheter inom kommunernas och kommunalförbundens budgethushållning, inkl. fonder exkl. affärsverk, samt Ålands landskapsstyrelse

- socialförsäkringssystemen som täcker hela samhället eller vissa sektorer därav. Som socialskyddsfonder räknas: Folkpensionsanstalten, arbetslöshetskassor, arbetslöshetskassornas centralkassa, arbetslöshetskassornas stödfond och Avgångsbidragfonden. Arbetspensionsförsäkring o.dyl. socialförsäkring som handlas av den privata sektorn ingår i näringslivet.

C. Icke vinstsyftande verksamhet

Produktion av allmännyttiga tjänster huvudsakligen för hushållen gratis eller till ett pris som underskrider produktionskostnaderna. Förutom med debiterade ersättningar finansieras verksamheten med medlemsavgifter, donationer, understöd, förmögenhetsinkomster m.m. Icke vinstsyftande verksamhet idkas bl.a. av registrerade föreningar, partier, fonder och kyrkan. De icke vinstsyftande sammanslutningarnas ekonomiska verksamhet räknas som näringslivet.

D. Hushållstjänster

Tjänster som hushållen gör för varandra mot lön, t.ex. hembiträden och privata familjedagvårdare.

KIINTEÄN PÄÄOMAN TAVARATYYPPILOUKITUS

Asuinrakennukset

Asumiskäyttöön tarkoitettujen talorakennusten rakentamisesta ja peruskorjaamisesta aiheutuneet menot sekä asuntojen myyntiin liittyvät välityspalkkiot.

Muut talorakennukset

Muiden talorakennusten kuin asuinrakennusten rakentamisesta aiheutuneet menot, perusparannusmenot sekä välityskustannukset. Muita talorakennuksia ovat esim. tehtaat, varastot, toimistot ja hotellit.

Maa- ja vesirakennukset

Talorakennuksia lukuunottamatta kaikkeen muuhun rakentamiseen ja peruskorjaamiseen liittyvät menot. Maa- ja vesirakentamiseen lasketaan esim. teiden ja televerkoston rakentaminen, maakaasuputkistojen ja sähkövoimajohtojen vetäminen sekä maan raivaamisesta ja parantamisesta aiheutuneet menot. Ryhmään luetaan myös maan ja muiden luonnonvarojen kauppaan liittyvät välityspalkkiot.

Kuljetusvälineet

Yrittäjä- julkisen ja voittoa tavoittelemattoman toiminnan hankkimat laivat, lentokoneet, rautatiekalusto, autot ja muut moottoriajoneuvot. Kuljetusvälineisiin liittyvät merkittävät muutos- ja parannustyöt sekä välityskulut kirjataan myös kiinteän pääoman bruttomuodostukseen.

Koneet ja laitteet

Kotimaisten tuottajien hankkimat koneet ja laitteet, joiden käyttöikä on vähintään vuosi, sekä sellaiset koneiden ja laitteiden muutos- ja parannustyöt, jotka olennaisesti lisäävät niiden käyttöaikaa tai tuottavuutta. Lisäksi mukaan luetaan välityskustannukset.

VARUTYPSKLASSIFICERING AV FAST KAPITAL

Bostadsbyggnader

Utgifter för byggnad och ombyggnad av husbyggnader som avsetts för bostadsändamål samt förmedlingsarvoden i anslutning till bostadsförsäljning.

Övriga husbyggnader

Utgifter, ombyggnadsutgifter samt förmedlingskostnader för byggande av andra husbyggnader än bostadsbyggnader. Andra husbyggnader är t.ex. fabriker, lager, kontor och hotell.

Jord- och vattenbyggnader

Utgifter för allt annat byggande och ombyggande med undantag av husbyggnader. Till jord- och vattenbyggande räknas t.ex. byggandet av vägar och telenät, jordgasrör och elkraftledningar samt utgifter för röjning och jordförbättring. Till denna grupp förs också förmedlingsarvoden i anslutning till annan handel med naturtillgångar.

Transportmedel

Skepp, flygplan, järnvägsmateriel, bilar och andra motorfordon som anskaffats inom offentlig och icke vinstsyftande verksamhet. Betydliga ändrings- och förbättringsarbeten gällande transportmedel samt förmedlingskostnader bokförs även som bruttobildning av fast kapital.

Maskiner och apparater

Maskiner och apparater som anskaffats av inhemska producenter och vars användningstid är minst ett år, samt sådana ändrings- och förbättringsarbeten för maskiner och apparater som väsentligt ökar deras användningstid eller produktivitet. Förmedlingskostnader räknas ytterligare med.

INSTITUTIONAALINEN SEKTORILUOKITUS (1)

1. Yritykset

Kotimaan alueella toimivat talousyksiköt, joiden ensisijaisena tarkoituksena on tuottaa tavaroita ja palveluksia myytäväksi markkinoilla normaalisti tuotantokustannukset peittävään hintaan tai palvelulla tällaista toimintaa harjoittavia yksiköitä. Mukaan luetaan yhteisömuotoisten yritysten lisäksi ns. yhteisömäiset yritykset kuten yleisöä palvelevat julkisen vallan liikelaitokset, sekä toiminnaltaan yhteisömäisiä yrityksiä muistuttavat liikkeenharjoittajat.

2. Rahoituslaitokset

Kaikki kotimaan alueella toimivat talousyksiköt, joiden pääasiallisena toimintana on rahoitusvarojen ja velkojen hankkiminen. Ensisijaisesti vakuutus-toimintaa harjoittavat yksityiset talousyksiköt kuuluvat rahoituslaitoksiin. (vrt. sosiaaliturvarahastot).

3. Julkisyhteisöt

3.1. Valtio

Kaikki butjettitalouteen kuuluvat yksiköt ml. rahastot lukuunottamatta yleisöä palvelevia liikelaitoksia.

3.2. Kunnat ja kuntainliitot

Kuntien ja kuntainliittojen butjettitalouteen kuuluvat yksiköt ml. rahastot lukuunottamatta kuntien yleisöä palvelevia liikelaitoksia, sekä Ahvenanmaan maakuntaitsehallinto.

3.3. Sosiaaliturvarahastot

Sellaiset yksiköt, jotka pääasiassa toteuttavat julkisen vallan säätämää sosiaaliturvaa ja jotka ovat varojensa käytössä itsenäisiä. Yksiköt ovat Kansaneläkelaitos, työttömyyskassat ja niiden tukirahasto, työttömyyskassojen keskuskassa sekä Erorahasto. Työeläkelaitokset luokitellaan rahoituslaitoksiin.

4. Voittoa tavoittelemattomat yhteisöt

Kaikki kotimaan alueella sijaitsevat talousyksiköt, joiden ensisijaisena tarkoituksena on tuottaa kotitalouksille palveluksia ilmaiseksi tai tuotantokustannukset alittavaan hintaan. Luokkaan kuuluvat mm. valtioapulaitokset, valtionkirkot, säätiöt, työntekijäjärjestöt sekä asuntoyhteisöt.

5. kotitaloudet

Kaikki kotimaiset kotitaloudet sekä muualle luokittelemattomat toiminnaltaan ei yhteisömäiset yritykset.

6. Ulkomaat

Kaikki ulkomaiset talousyksiköt mm. maassa sijaitsevat ulkomaiset lähetystöt.

DEN INSTITUTIONELLA SEKTORINDELNINGEN (1)

1. Företag

Inhemska ekonomiska enheter, vars främsta syfte är att producera varor och tjänster för försäljning på marknaden till ett pris som normalt täcker produktionskostnaderna eller att betjäna enheter som bedriver sådan verksamhet. Till denna grupp räknas sammanslutningsföretag och sk. sammanslutningsliknande företag, t.ex. de offentliga affärsverk som betjänar allmänheten samt affärssidkare, vars verksamhet påminner om sammanslutningsliknande företag.

2. Finansieringsinstitut

Alla inhemska ekonomiska enheter, vars huvudsakliga verksamhet är att anskaffa finansieringsfordringar och skulder. Privata ekonomiska enheter som huvudsakligen bedriver försäkringsverksamhet räknas till finansieringsinstitutet (jfr. socialskyddsfonder).

3. Offentliga sammanslutningar

3.1. Staten

Alla enheter som hör till statens budgethushållning samt fonder förutom de statliga affärsverk som betjänar allmänheten.

3.2. Kommuner och kommunalförbund

Alla enheter som hör till kommunernas och kommunalförbundsbudgetens hushållning samt fonder förutom de kommunala affärsverk som betjänar allmänheten, samt Ålands landskapsstyrelse.

3.3. Socialskyddsfonder

Enheter som huvudsakligen arrangerar det av myndigheter fastställda socialskyddet och självständigt disponerar över sina finansieringsmedel. Till socialskyddsfonder hör Folkpensionsanstalten, arbetslöshetskassorna och deras stödfond, arbetslöshetskassornas centralkassa och Avgångsbidragets fonden. Arbetspensionsanstalter hör till finansieringsinstitutet.

4. Icke vinstsyftande sammanslutningar

Alla inhemska privata ekonomiska enheter, vars främsta syfte är att producera tjänster åt hushåll gratis eller till ett pris som understiger produktionskostnaderna. Till denna grupp hör bl.a. statsunderstödda institutioner, statskyrkor, stiftelser, arbetstagarorganisationer samt bostadssamfund.

5. Hushåll

Alla inhemska hushåll och alla ickesamfundslänkande företag, som inte förts annorstädes.

6. Utlandet

Alla utländska ekonomiska enheter, bl.a. utländska legationer belägna i landet.

(1) Den institutionella sektorindelningen, Handböcker nr 5, Statistikcentralen 1984

JULKISYHTEISÖJEN TEHTÄVÄLUOKITUS

1. Yleishallinto

Yleinen hallinto ja ulkoasiainhoito. Ensinmainittu sisältää lakia säätävät ja ylimmät toimeenpanevat elimet, taloushallinnon sekä hallintoa kokonaisuudessaan palvelevat elimet.

2. Yleinen järjestys ja turvallisuus

Hallinto, poliisitoimi, oikeustoimi, vankeinhoito, palo- ja pelastustoimi, väestönsuojelu sekä rajojen vartiointi.

3. Maanpuolustus

Puolustusvoimat kokonaisuudessaan ml. hallinto, tutkimus, opetus ja terveydenhuolto.

4. Koulutustoiminta

Koulutukseen liittyvä hallinto ja muut yleiset tehtävät, yleissivistävä opetus, ammattiopetus, korkeakouluopetus, aikuiskoulutus ja yleinen tutkimus.

5. Terveydenhuolto

Terveydenhuollon hallinto ja terveysolojen valvonta, kansanterveystyö ja sairaalahoido.

6. Sosiaaliturva ja sosiaalipalvelukset

Sosiaaliturvan ja sosiaalipalvelusten hallinto ja tutkimus sekä sosiaalipalvelut kuten lasten, vanhusten ja vammaisten huolto.

7. Asuminen ja yhdyskunnat

Yhdyskuntien kehittämiseen liittyvä hallinto ja tutkimus, maankäytön suunnittelu, asumisen edistäminen, ympäristöhuolto ja vesitalous.

8. Virkistys-, kulttuuri- yms. palvelukset

Urheilua ja liikuntaa palvelevat laitokset kuten urheilukentät, uimahallit, leirintäalueet ja retkeilymajat sekä kulttuurilaitokset kuten kirjastot, museot, orkesterit ja teatterit.

9. Liikenne

Tie-, vesi- ja ilmaliikenteeseen kohdistuva hallinto, ohjaus, tutkimus ja suunnittelu sekä kunnossapito.

10. Elinkeinot

Yleinen elinkeinotoimintaan kohdistuva hallinto, ohjaus, tutkimus ja edistämistoiminta sekä työvoimaa ja työoloja, maa- ja metsätaloutta, teollisuutta ja rakennustoimintaa sekä energiahuoltoa koskevat toiminnat.

11. Muut tehtävät

Julkiseen velkaan liittyvät taloustoimet sekä muualle luokittelemattomat erät.

UPPGIFTSKLASSIFICERING FÖR OFFENTLIGA SAMMANSLUTNINGAR

1. Allmän förvaltning

Allmän förvaltning och utrikesförvaltning. Den förstnämnda innehåller lagstiftande organ och de högsta verkställande organen, ekonomiförvaltning samt de organ som betjänar förvaltningen i sin helhet.

2. Allmän ordning och säkerhet

Förvaltning, polisväsendet, rättsväsendet, fängvården, brand- och räddningsväsendet, befolkningsskyddet samt gränsbevakning.

3. Försvaret

Försvarsmakten i sin helhet inkl. förvaltning, forskning, undervisning och hälsovård.

4. Utbildning

Förvaltning och övriga allmänna uppgifter inom utbildning, allmänbildande utbildning, yrkesutbildning, högskoleutbildning, vuxenutbildning och allmän forskning.

5. Hälsovård

Hälsovårdsförvaltning och hälsokontroll, folkhälsoarbete och sjukhusvård.

6. Socialskydd och socialtjänster

Förvaltning och forskning inom socialskyddet och socialtjänster samt sociala tjänster såsom vård av barn, äldre och handikappade.

7. Boende och miljö

Förvaltning och forskning inom samhällsutveckling, planering av markanvändning, boendefrämjande, miljövård och vattenförsörjning.

8. Rekreatiöns- och kulturtjänster m.m.

Anläggningar för sport och idrott, t.ex. sportplaner, simhallar, campingområden och vandrarhem samt kulturinstitutioner, t.ex. bibliotek, muséer, orkestrar och teatrar.

9. Samfärdsel

Förvaltning, styrning, forskning och planering inom väg-, vatten- och lufttrafik.

10. Näringsgrenar

Allmän förvaltning, styrning, forskning och främjande av näringsverksamheten samt uppgifter som berör arbetskraft och arbetsförhållanden, jord- och skogsbruk, industri och byggnadsverksamhet samt energiförsörjning.

11. Övriga uppgifter

Ekonomiska åtgärder som berör den offentliga skulden samt uppgifter som inte klassificerats annorstädes.

REAALITILINPIDON TALOUSTOIMILUOKAT

Aineettomien varojen ostot, netto

Aineettomien varojen ostot, netto ovat rahoitusvarojen, vuokraoikeuksien, kaivosoikeuksien, patenttien, tekijänoikeuksien ja muiden samankaltaisten varojen ostojen ja myyntien erotus vähennettynä vastaavien hyödykkeiden arvoon sisältyvillä välityspalkkioilla ja lainmukailla maksuilla.

Arvonlisäys

Yrittäjätoiminnan toimialan arvonlisäys tuottajahintaan on tuottajahintaisen kokonaistuotoksen ja ostajan hintaisen välituotekäytön erotus. Toisaalta tuottajahintainen arvonlisäys saadaan, kun lasketaan yhteen palkat, työnantajain sosiaalivakuutusmaksut, toimintaylijäämä, kiinteän pääoman kulumisen ja välilliset verot pl. hyödykeverot sekä vähennetään summasta tukipalkkiot pl. hyödyketukipalkkiot. Koko yrittäjätoiminnan arvonlisäystä laskettaessa vähennetään toimialojen arvonlisäysten summasta laskennallisten pankkipalvelusten arvo.

Julkisen ja voittoa tavoittelemattoman toiminnan arvonlisäys tuottajahintaan on palkkojen, työnantajain sosiaalivakuutusmaksujen, kiinteän pääoman kulumisen ja välillisten verojen pl. hyödykeverojen summa.

Kotitalouspalvelutoiminnan arvonlisäys tuottajahintaan on palkkojen ja työnantajain sosiaalivakuutusmaksujen summa.

Bruttokansantuote

Bruttokansantuote tuottajahintaan saadaan summaamalla kaikkien funktionaalisten sektoreiden tuottajahintaiset arvonlisäykset.

Bruttokansantuote markkinahintaan saadaan, kun tuottajahintaiseen bruttokansantuotteeseen lisätään hyödykeverot ja siitä vähennetään hyödyketukipalkkiot. Kysyntäpuolelta tarkasteltuna markkinahintainen bruttokansantuote on yhtä suuri kuin yksityiset kulutusmenot plus julkiset kulutusmenot plus varastojen muutos plus kiinteän pääoman

bruttomuodostus plus tavaroiden ja palvelusten vienti miinus tavaroiden ja palvelusten tuonti. Tulopuolelta markkinahintainen bruttokansantuote saadaan laskemalla yhteen palkat, työnantajain sosiaalivakuutusmaksut, toimintaylijäämä, kiinteän pääoman kuluminen ja välilliset verot sekä vähentämällä summasta tukipalkkiot.

Hyödyketukipalkkiot

Katso Tukipalkkiot.

Hyödykeverot

Katso Välilliset verot.

Julkinen kiinteän pääoman bruttomuodostus

Julkinen kiinteän pääoman bruttomuodostus käsittää funtionaalisen sektorin julkinen toiminta kiinteän pääoman bruttomuodostuksen.

Julkiset kulutusmenot

Julkisilla kulutusmenoilla tarkoitetaan julkisen toiminnan omaan käyttöönsä tuottamien tavaroiden ja palvelusten arvoa, joka saadaan vähentämällä tuottajahintaisesta kokonaistuotoksesta myydyt markkinahyödykkeet ja markkinattomat hyödykkeet.

Kansantulo (markkinahintainen)

Kansantulo saadaan summaamalla kotimaan palkansaajien työtulot, välilliset verot miinus tukipalkkiot ja kotimaisten talousyksiköiden saamien ja maksamien omaisuus- ja yrittäjätulojen erotus.

Kiinteän pääoman bruttomuodostus

Kiinteän pääoman bruttomuodostus käsittää yrittäjä-, julkisen ja voittoa tavoittelettoman toiminnan kiinteän pääoman hankintamenot, joista on vähennetty käytettyjen ja romutettujen pääomaesineiden nettomyynnit. Uusia pääomahyödykkeitä ovat Suomessa valmistetut uudet, ennen käyttämättömät pääomahyödykkeet sekä kaikki ulkomailta tuodut pääomahyödykkeet, joita mikään toimipaikka ei ole

käyttänyt. Kiinteän pääoman bruttomuodostukseen luetaan niinkään peruskorjausmenot, jotka pidentävät pääomaesineiden odotettua normaalia käyttöikää tai lisäävät merkittävästi niiden tuotantokykyä. Muilta hankitut pääomaesineet arvostetaan ostajan hintaan ja itse tuotetut pääomaesineet tuotantokustannusten perusteella. Koneet, laitteet ja kuljetusvälineet kirjataan kiinteän pääoman bruttomuodostukseen silloin, kun omistusoikeus siirtyy myyjältä ostajalle, kun taas rakennukset kirjataan kiinteän pääoman bruttomuodostukseen sitä mukaa kun rakentaminen edistyy. Puolustuslaitoksen kalustohankinnat sisältyvät julkisiin kulutusmenoihin.

Kiinteän pääoman kuluminen

Kiinteän pääoman kulumisella tarkoitetaan jälleenhankintahintaan arvostettua uudelleen tuotettavissa olevan kiinteän pääoman arvon vähenemistä, joka on seurausta ajanjakson aikana tapahtuneesta tavallisesta kulumisesta, odotetusta vanhanaikaistumisesta sekä tavanomaisista vahingoista. Kiinteän pääoman kulumista ei arvioida julkisen toiminnan ylläpitämille maa- ja vesirakennuksille.

Kokonaistuotos

Yrittäjätoiminnan kokonaistuotos on ajanjakson aikana tuotettujen markkinahyödykkeiden summa. Tähän luetaan muille myydyt tai luovutetut tavarat ja palvelukset, keskeneräisten töiden ja valmistavarastojen lisäys, omaan käyttöön tuotetut pääomaesineet, rakennuksista, huoneistoista, koneista, laitteista ja kuljetusvälineistä perityt vuokrat, omistusasuntojen laskennalliset vuokrat sekä alku tuotteiden tuotanto tuottajien omaan kulutukseen. Kaupan ja välitystoiminnan kokonaistuotos käsittää tavaroiden välityspalkkiot, ts. myynti- ja ostohintojen erotukset. Rahoitustoiminnan kokonaistuotokseen sisältyy todellisten pankkipalvelumaksujen lisäksi antolainauksesta saatujen korkojen sekä ottolainauksesta maksettujen korkojen erotuksena laskettava laskennallinen pankkipalvelumaksu. Vahinko- ja henkivakuutustoiminnan osalta kokonaistuotos lasketaan saatujen maksutuottojen ja maksettujen korvausten erotuksen suuruisena vakuutuspalvelumaksuna. Asuntojen omistus -toimialan kokonaistuotos muodostuu markkinavuokriin arvostetuista asuntopalveluksista niin vuokra- kuin omistusasuntojen osalta. Osakehuoneistojen osalta markkinavuokra kattaa lämmitysmenot yms. yleiskustannukset,

kun taas omakotitalojen osalta kyseessä on ns. kylmävuokra. Kokonaistuotos arvostetaan tuottajahintaan tuotantoajankohtana.

Julkisen ja voittoa tavoittelemattoman toiminnan kokonaistuotos on ajanjakson aikana muodostuneen arvonlisäyksen ja ostettujen välituotteiden summa.

Kotitalousohjelmatoiminnan kokonaistuotos on yhtä suuri kuin sen arvonlisäys.

Korot

Katso Omaisuustulot.

Kotimaiset tuotannontekijätulot

Kotimaisiin tuotannontekijätuloihin luetaan kotimaisessa tuotannossa maksetut palkat ja työnantajain sosiaalivakuutusmaksut sekä kotimaisessa yrittäjätoiminnassa syntynyt toimintaylijäämä.

Kotitalouksien kulutusmenot

Kotitalouksien kulutusmenoihin luetaan suomalaisten kotitalouksien uusien tavaroiden ja palvelusten hankintamenot Suomessa ja ulkomailla vähennettynä käytettyjen tavaroiden nettomyynnillä.

Kotitalouksien kulutusmenot Suomessa

Kotitalouksien kulutusmenoihin Suomessa luetaan suomalaisten ja ulkomaalaisten kotitalouksien uusien tavaroiden ja palvelusten hankintamenot Suomessa vähennettynä käytettyjen tavaroiden nettomyynnillä.

Kotitalouksien kulutusmenot ulkomailla

Kotitalouksien kulutusmenoihin ulkomailla luetaan suomalaisten kotitalouksien suorat ostot ulkomailta.

Kulutusmenot

Kulutusmenot koostuvat kotitalouksien kulutusmenoista, voittoa tavoittelemattomien yhteisöjen kulutusmenoista ja julkisista kulutusmenoista.

Käytettävissä oleva tulo

Institutionaalisten yksiköiden käytettävissä oleva tulo on kaikista lähteistä saadut tulot ja tulonsiirrot miinus maksetut tulonsiirrot. Käytettävissä olevat tulot käytetään joko kulutusmenoihin tai säästetään.

Laskennalliset pankkipalvelukset

Laskennalliset pankkipalvelukset -erään kirjataan negatiivisena rahoitustoiminnan tuottama laskennallinen pankkipalvelumaksu, joka lasketaan vähentämällä antolainauksesta saaduista koroista ottolainauksesta maksetut korot. Tämä erä pienentää yrittäjätoiminnan arvonnalisäystä ja toimintaylijäämää.

Laskennalliset sosiaalivakuutusmaksut

Katso sosiaalivakuutusmaksut.

Maanostot, netto

Maanostot, netto ovat maanostot miinus myynnit ilman välityspalkkiota ym. siirtokustannuksia. Maanostot ja myynnit tapahtuvat vain kotimaisten sektorien välillä. Ne nettoutetaan kussakin sektorissa, joten koko kansantalouden tasolla ostot ja myynnit kumoavat toisensa.

Markkinahyödykkeet

Katso Tavarat ja palvelukset.

Markkinattomat hyödykkeet

Katso tavarat ja palvelukset.

Muut tulonsiirrot

Muita tulonsiirtoja ovat muualle luokittelemattomat vastikkeettomat tulonsiirrot. Siirrot tehdään maksajan juoksevista tuloista ja ne lisäävät vastaanottajan juoksevia tuloja ja käytetään kulumenoihin yms. tarkoituksiin. Tällaisia siirtoja ovat esim. kuntien ja kuntainliittojen sekä sosiaaliturvarahastojen saamat valtionavut ja osuudet, pellonvarauskorvaukset ns. pakettipelloista, petoeläinten tapporahat, säästöpalkkiot, malminlöytöpalkkiot, korvaukset vakuuttamattomista vahingoista ja rikosvahingoista sekä palkansaajien etujärjestöjen, aatteellisten, sivistyksellisten, uskonnollisten, poliittisten ja vastaavien yhteisöjen jäsenmaksut. Myös ulkomaille lähetetyt ja sieltä saadut tavaralahjat ja muuttajien mukanaan tuomat tavarat luokitellaan muiksi tulonsiirroiksi.

Nettoluotonanto

Nettoluotonanto on rahoitusvarojen nettohankinnan ja velkojen nettolisäyksen erotus. Se saadaan myös pääoman rahoitustilin yläosasta varallisuuden bruttomuodostuksen ja sen rahoituksen erotuksena.

Omaisuuksitulot

Omaisuuksitulot sisältävät rahoitusvaroihin ja velkoihin perustuvat korot ja osingot sekä maanvuokrat ja käyttöoikeusmaksut.

Korot ovat todellista tuloa, joka maksetaan tai saadaan pankki- ja muista talletuksista, vekseleistä, obligaatioista ja muista lainoista, kauppennakoista ja kuluttajain luotoista.

Osingot ovat maksettuja tai saatuja tuloja osakeyhtiöiden tai osuustoiminnallisten yritysten osakkeista ja osuuksista.

Muut omaisuustulot muodostuvat maanvuokrista ja käyttöoikeusmaksuista. Rakennuksista, koneista ja laitteista maksettavia vuokria pidetään maksuina hyödyke-tyyppisistä palveluksista ja niistä syntyvä

tulo on näin ao. varojen omistajan toimintaylijäämän osa. Käyttöoikeusmaksut ovat patenttien, tavaramerkkien, julkaisuoikeuksien ja vastaavien käytöstä saatuja maksuja.

Osingot

Katso Omaisuustulot.

Ostajan hinta

Ostajan hinnalla tarkoitetaan ostajan hyödykkeestä maksamaa hintaa. Tämä saadaan vähentämällä tuottajahinnasta hyödyketukipalkkiot ja lisäämällä siihen hyödykeverot sekä jakelumarginaalit.

Pakolliset maksut ja sakot

Pakolliset maksut ovat kotitalouksien julkisille viranomaisille suorittamia palvelumaksuja, joiden ensisijainen tarkoitus on toimia julkisen vallan välineenä ja jotka ovat pakollisia mutta välttämättömiä vain olosuhteissa, joissa palveluksia käytetään, esim. kuljettajatutkintomaksut, passimaksut, lentokenttämaksut ja koiraverot. Julkiset viranomaiset voivat asettaa sakkoja yhteisö- ja yhteisömäisille yrityksille, voittoa tavoittelemattomille yhteisöille tai kotitalouksille.

Palkansaajat

Palkansaajia ovat yksityisen tai julkisen työnantajan palveluksessa työskentelevät henkilöt, joille maksetaan tästä työstä palkkaa tai vastaavaa korvausta. Mukaan luetaan asevelvollisuuttaan suorittavat.

Palkat

Palkkoihin luetaan kaikki työnantajien palkansaajilleen rahana tai luontoisetuina maksamat palkat ja palkkiot, myös verovapaat tulot sekä asevelvollisten ja siviilipalvelusmiesten päivärahat ja luontoisedut. Palkkoihin eivät kuulu työnantajalle maksettu osa sairausajan ja äitysloman palkoista, eikä päivärahat, jotka on tarkoitettu matka- ym. kustannusten peittämiseen. Niistä on vähennetty sellaista työvälineiden ja -varusteiden hankinnasta aiheutuneet kustannukset, jotka työntekijät ovat

sopimusten nojalla velvolliset hankkimaan tuloiltaan.

Pääomansiirrot

Pääomansiirrot ovat vastikkeettomia siirtoja, jotka on tarkoitettu käytettäväksi pääoman tai muun varallisuuden bruttomuodostuksen rahoitukseen ja jotka tehdään lahjoittajan varallisuudesta tai säästöistä tai jotka ovat luonteeltaan epäsäännöllisiä jommalle kummalle taloustoimen osapuolelle. Pääomansiirtoja ovat esim. tulvien, tuholaisten ym. aiheuttamien vahinkojen korvaukset, investointiavustukset, perintö- ja lahjaverot.

Rahastoimattomat sosiaalivakuutusetuudet

Rahastoimattomat sosiaalivakuutusetuudet ovat maksuja, jotka työnantajat maksavat suoraan entisille tai nykyisille palkansaajilleen järjestämättä näitä varten erityisrahastoja, -varuksia tai -vakuutusta (vrt. sosiaalivakuutusetuudet). Rahastoimattomia sosiaalivakuutusetuuksia esiintyy lähinnä julkisyhteisöjen ja voittoa tavoittelemattomien yhteisöjen piirissä (VEL, KVTEL, KiEL). (Ks. sosiaalivakuutusmaksut).

Sosiaaliavustukset

Sosiaaliavustukset ovat julkisten viranomaisten, voittoa tavoittelemattomien yhteisöjen sekä yhteisö- ja yhteisömaisten yritysten kotitalouksille maksamia raha-avustuksia (pl. rahastoidut ja rahastoimattomat sosiaalivakuutusetuudet). Tällaisia ovat mm. äitysavustus, elatusavun ennakot, elatustuki, toimeentulotuki, sotilasavustukset, rintamasotilaskorvaukset ja -eläkkeet, stipendit ja apurahat opiskelua ja harjoittelua varten.

Sosiaalivakuutusetuudet

Sosiaalivakuutusetuudet ovat sosiaalivakuutusjärjestelmistä yksityisille henkilöille maksettuja maksuja, jotka ovat suhteessa kyseisen henkilön nykyisiin tai entisiin tuloihin tai suoritettuihin sosiaalivakuutusmaksuihin, esim. työttömyyskorvaus, työtapaturma- ja sairausvakuutuskorvaus, kansaneläke, työeläke, työkyvyttömyys- ja perhe-eläke ja lapsilisät. ks. sosiaalivakuutusmaksut.

Sosiaalivakuutusmaksut

Sosiaalivakuutusmaksut ovat yksityisten henkilöiden itsensä tai työnantajain työntekijöittensä hyväksi suorittamia todellisia tai laskennallisia maksuja sosiaaliturvajärjestelmiin. Työnantajain sosiaalivakuutusmaksut jaetaan pakollisiin, pakollisia vastaaviin laskennallisiin ja vapaaehtoisiin. Vakuutettujen sosiaalivakuutusmaksut jaetaan pakollisiin ja vapaaehtoisiin.

Työnantajain sosiaalivakuutusmaksut ovat työnantajan suorittamia todellisia tai laskennallisia maksuja palkansaajien hyväksi yksityisiin vakuutuslaitoksiin tai sosiaaliturvarahastoihin eläkkeitä, perheavustuksia, lakkautus- ja seisokkijajanpalkkaa, äitiyslomakorvauksia, sairaus- ja tapaturmavakuutuksia ja sen kaltaisia tarkoituksia varten. Todellisia pakollisia ovat työnantajan sosiaaliturvamaksu, TEL:n perusturva, LEL, MEL, lakisääteinen tapaturmavakuutusmaksu, lakisääteinen työttömyysvakuutusmaksu ja työntekijäin ryhmähenkivakuutusmaksu. Vapaaehtoisia sosiaalivakuutusmaksuja ovat rekisteröidyt ja rekisteröimättömät TEL:n lisäturvamaksut, henki- ja eläkevakuutusyhtiöille maksetut ryhmähenkivakuutus- ja ryhmäeläkemaksut sekä työpaikkojen ns. avustuskassoihin (eläkekassat, hautaus- ja eroavustuskassat sekä sv-kassat) maksetut tuki- ja kannatusmaksut. Laskennallisia sosiaalivakuutusmaksuja ovat työnantajan pakollisia sosiaalivakuutusmaksuja vastaavat maksut niissä tapauksissa, joissa työnantaja maksaa eläkkeet ym. etuudet suoraan työntekijöilleen muodostamatta niitä varten rahastoja. Laskennallisia sosiaalivakuutusmaksuja maksavat valtio (VEL) ja kunnat (KVTEL) sekä näiden liikelaitokset, valtionapulaitokset, kirkko (KiEL) sekä Suomen Pankki ja Kansaneläkelaitos.

Vakuutettujen sosiaalivakuutusmaksut ovat vakuutettujen itsensä suorittamia todellisia maksuja yksityisiin vakuutuslaitoksiin tai sosiaaliturvarahastoihin eläkkeitä ym. etuuksia varten (ks. yllä). Vakuutettujen maksamia pakollisia ovat yrittäjien eläkemaksut YEL ja MYEL, merimieseläkemaksut (MEL), sekä kansaneläke- ja sairausvakuutusmaksu. Vakuutettujen maksamia vapaaehtoisia ovat YEL:n lisäturva, em. työpaikkojen avustuskassoihin maksetut jäsenmaksut, maksut työntekijäin ottamasta ryhmäeläkevakuutuksesta sekä työttömyyskassojen jäsenmaksut.

Säästö

Säästö on yhtä suuri kuin käytettävissä oleva tulo miinus kulutusmenot. Säästön erityiskomponentteina erotetaan pakollisten ja vapaaehtoisten sosiaalivakuutusrahastojen lisäys.

Pakollisten sosiaalivakuutusrahastojen lisäys määritellään työntekijäin ja vakuutettujen pakollisista sosiaalivakuutusmaksuista muodostuvien rahastojen vuosimuutokseksi.

Vapaaehtoisten sosiaalivakuutusrahastojen lisäys sisältää kotitalouksien vapaaehtoiseen sosiaalivakuutukseen liittyvien rahastojen kasvun. Tähän ryhmään kuuluvat vapaaehtoisen eläkevakuutuksen rahastot, vapaaehtoisen sairausvakuutuksen rahastot sairausvakuutuskassoissa, hautaus- ja eroavustus-kassojen rahastot sekä TEL:n ja YEL:n mukaisesta lisäeläketurvasta kertyvät rahastot.

Tavarat ja palvelukset

Tavarat ja palvelukset jaetaan markkinahyödykkeisiin ja markkinattomiin hyödykkeisiin.

Markkinahyödykkeitä ovat tavarat ja palvelukset, jotka on tavallisesti tarkoitettu myytäväksi markkinoilla tuotantokustannukset peittävään hintaan. Ne käsittävät kaikki yrittäjätoiminnan tuottamat hyödykkeet, tuontihyödykkeet lukuun ottamatta julkisen toiminnan ja kotitalouksien suoria ostoja ulkomailla sekä julkisen ja voittoa tavoittelemattoman toiminnan tuottamat hyödykkeet, jotka myydään markkinahyödykkeiden myynnille tyypillisillä ehdoilla. Ne käytetään toisaalta yrittäjä-, julkisen ja voittoa tavoittelemattoman toiminnan välituotteina valmistettaessa toisia hyödykkeitä ja toisaalta lopputuotteina kotitalouksien kulutukseen, varastojen lisäykseen, kiinteän pääoman bruttomuodostukseen ja vientiin.

Markkinattomia hyödykkeitä ovat tavarat ja palvelukset, jotka eivät ole normaalisti myytävänä markkinoilla, ja jotka luovutetaan niiden käyttäjille joko ilmaiseksi tai tuotantokustannukset alittavaa korvausta vastaan. Näihin luetaan suurin

osa julkisen ja voittoa tavoittelemattoman toiminnan kokonaistuotoksesta, kotitalouspalvelutoiminnan kokonaistuotos sekä kotitalouksien ja julkisen toiminnan suorat ostot ulkomailta. Peritty tuotantokustannukset alittava korvaus esim. opetus-, terveydenhoito- ja sosiaalipalveluksista kirjataan maksajan mukaisesti joko kotitalouksien kulutusmenoihin tai julkisen toiminnan välituotekäyttöön. Se osa julkisen ja voittoa tavoittelemattoman toiminnan kokonaistuotoksesta, josta käyttäjiltä ei peritä korvausta, muodostaa ao. toimintojen kulutusmenot. Kotitalouspalvelutoiminnan tuotanto sisältyy kotitalouksien kulutusmenoihin.

Tavaroiden ja palvelusten tuonti

Tuonti jaetaan tavaroiden tuontiin ja muuhun tuontiin.

Tavaroiden tuonti käsittää varsinaisen cif-arvoisen kauppatavaroiden tuonnin lisäksi ei-monetäärisen kullan, merimiesten verottoman tuonnin, kansanvälisessä liikenteessä olevien laivojen ja lentokoneiden polttoainetäydennykset ulkomailta sekä arvion salakuljetuksesta. Tuonnin arvoon on tehty uplift-korjaus. Tavaratuonnin cif-arvostuksesta johtuen tavaroiden tuonti sisältää siihen liittyvien kuljetus- ja vakuutuspalvelusten arvon riippumatta siitä, ovatko nämä palvelukset kotimaisten tai ulkomaisten talousyksiköiden suorittamia.

Muu tuonti

Muu tuonti käsittää erilaisia palveluksia, kuten kuljetus-, satama-, tietoliikenne-, vakuutus-, asennus- ja korjauspalvelukset sekä palvelukset elinkeinoelämälle. Vakuutuspalvelukset on kirjattu vakuutusmaksujen ja korvausten erotusten suuruisena vakuutuspalvelumaksuna. Muuhun tuontiin luetaan lisäksi julkisen toiminnan ja kotitalouksien suorat ostot ulkomailta.

Tavaroiden ja palvelusten vienti

Vienti jaetaan tavaroiden vientiin ja muuhun vientiin.

Tavaroiden vienti käsittää varsinaisen fob-arvoisen kauppatavaroiden viennin ohella ei-monetäärisen kullin sekä ulkomaisten laivojen ja lentokoneiden polttoainetäydennykset. Viennin fob-arvosta on vähennetty ahtauskustannukset.

Muu vienti

Muu vienti käsittää erilaisia palveluksia, kuten kuljetus-, satama-, tietoliikenne-, vakuutus-, asennus- ja korjauspalvelukset sekä palvelukset elinkeinoelämälle. Vakuutuspalvelukset on kirjattu vakuutusmaksujen ja korvausten erotuksen suuruisena vakuutuspalvelumaksuna. Muuhun vientiin luetaan lisäksi ulkomaisten lähetystöjen ja kansainvälisten järjestöjen sekä ulkomaalaisten kotitalouksien suorat ostot Suomessa.

Toimintaylijäämä

Toimintaylijäämä saadaan vähentämällä tuottajahintaisesta arvonlisäyksestä palkat, työnantajain sosiaalivakuutusmaksut, kiinteän pääoman kuluminen ja välilliset verot pl. hyödykeverot ja lisäämällä tähän muut tukipalkkiot. Toimintaylijäämää syntyy vain yrittäjätoiminnassa.

Tukipalkkiot

Tukipalkkiot ovat yrittäjätoiminnan julkisyhteisöltä saamia avustuksia, jotka lisäävät tuottajien juoksevasta tuotannosta saamia tuloja. Ne jaetaan hyödyketukipalkkioihin ja muihin tukipalkkioihin.

Hyödyketukipalkkioiden suuruus määräytyy hyödykkeen tuotannon, viennin tai kulutuksen arvon tai määrän perusteella, esim. elintarvikkeiden hinnanalennuskorvaukset ja tuotantoavustukset sekä vientituet. Myös julkisyhteisön julkiselle liikelaitokselle suorittama avustus toimintatappioiden peittämiseksi käsitellään hyödyketukipalkkiona, kun tappio syntyy yrityksen pitäessä tariffi tuotanto-

kustannuksiin nähden alhaisella tasolla, esim. Valtionrautateiden alijäämä.

Muut tukipalkkiot ovat julkisyhteisöjen tuottajille suorittamia avustuksia, joiden määrä perustuu työvoiman tai maan hyväksikäyttöön tai tapaan, jolla tuotanto on organisoitu ja toteutettu. Hyödyketukipalkkioita lukuun ottamatta julkisyhteisöjen kaikki avustukset yritysten juoksevalle tilille kirjataan käytännössä muiksi tukipalkkioiksi. Esimerkkejä: pinta-alalisät, maatalousyrittäjien lomittajien palkkaus, erinäiset korkotuet sekä tutkimus- ja kehittämistoiminnan avustukset.

Tuottajahinta

Hyödykkeen tuottajahinta saadaan vähentämällä ostajan hinnasta jakelumarginaalit ja hyödykeverot sekä lisäämällä siihen hyödyketukipalkkiot.

Työlliset

Työllisiin luetaan kaikki kansantalouden kokonaistuotoksen tuottamiseen osallistuneet henkilöt riippumatta siitä, asuvatko he vakinaisesti Suomessa. Työllisten lukumäärätiedot kuvaavat tilannetta keskimäärin ajanjakson aikana. Työlliset jaetaan palkansaajiin ja yrittäjiin. Asevelvollisuuttaan suorittavat luetaan palkansaajiin.

Työnantajain sosiaalivakuutusmaksut sisältävät kotitaloussektorin tuloina sekä todelliset että laskennalliset sosiaalivakuutusmaksut. Ks. sosiaalivakuutusmaksut.

Ulkomaalaisten kulutusmenot Suomessa

Ulkomaalaisten kulutusmenoihin Suomessa luetaan ulkomaalaisten kotitalouksien suorat ostot Suomessa.

Vahinkovakuutusmaksut, netto

Vahinkovakuutukseen luetaan kaikki vahinkovakuutusyhtiöiden ja -yhdistysten harjoittama vakuutus lakisääteistä tapaturmavakuutusta lukuunottamatta sekä henkivakuutus. Vahinkovakuutusten nettovakuutusmaksuilla tarkoitetaan vakuutusmaksujen ja laskennallisten vakuutuspalvelumaksujen erotusta. Laskennalliset vakuutuspalvelumaksut tilikauden aikana määritetään vakuutuslaitosten saamien vakuutusmaksujen ja maksamien korvausten erotuksena. Tätä erotusta pidetään kyseessä olevaan vahinkovakuutukseen sisältyvän riskin mittana tilikauden aikana.

Vahinkovakuutuskorvaukset

Vahinkovakuutuskorvaukset ovat omaisuusvakuutuksista, henkivakuutuksesta ja muusta kuin lakisääteisestä tapaturmavakuutuksesta saatuja ja maksettuja korvauksia.

Varallisuuden bruttomuodostus

Varallisuuden bruttomuodostus saadaan summaamalla varastojen lisäys, kiinteän pääoman bruttomuodostus, maan netto-ostot ja muiden aineettomien varojen paitsi rahoitusvaateiden hankinta ja nettoluotonanto.

Varastojen lisäys

Varastojen lisäykseen sisältyy yrittäjätoiminnan hallussa olevien raaka-aineiden, tarvikkeiden, keskeneräisten töiden paitsi rakennusten, valmisteiden, kauppatavaroiden ja karjan sekä julkisen toiminnan pitämien varmuusvarastojen määrien muutokset ajanjakson keskihintoihin arvostettuna.

Voittoa tavoittelemattomien yhteisöjen kulutus

Voittoa tavoittelemattomien yhteisöjen kulutusmenot käsittävät voittoa tavoittelemattoman toiminnan omaan käyttöön tuottamien tavaroiden ja palvelusten arvon, joka saadaan vähentämällä tuottajahintaisesta kokonaistuotoksesta myydyt markkinahyödykkeet ja markkinattomat hyödykkeet.

Välilliset verot

Välilliset verot ovat julkisyhteisöille suoritettuja ja pakollisia maksuja, joita yritykset käsittelevät osana tuotantokustannuksiaan. Ne jaetaan hyödykeveroihin ja välillisiin veroihin pl. hyödykeveroihin.

Hyödykeverojen suuruus määräytyy hyödykkeen tuotannon, tuonnin tai myynnin arvon tai määrän perusteella, esim. liikevaihtovero, valmisteverot, tuontitullit jne. Hyödykeveroksi luokitellaan myös sellaisten julkisten yritysten toimintaylijäämä, jotka ovat monopoli-asemassa ja hinnoittelevat tuotantonsa yli tuotantokustannusten, esim. valtion osuus veikkausvoittovaroista.

Välilliset verot pl. hyödykeverot ovat tuotantotoiminnan yhteydessä suoritettuja maksuja, joilla hankitaan lupa, oikeus tms., esim. leimaverot, moottoriajoneuvovero sekä erilaiset tarkastusmaksut.

Välilliset verot, netto

Välilliset verot, netto ovat välilliset verot miinus tukipalkkiot.

Välittömät verot

Välittömät verot ovat julkisen viranomaisen määräämiä säännöllisiä maksuja työ-, omaisuus-, yrittäjä- ja eläketuloista sekä varallisuudesta. Näihin luetaan valtion tulo- ja varallisuusvero, kunnallisvero, merimiesvero ja arpajaisvero sekä katumaksu. Sen sijaan kertaluonteisia maksuja esim. perintövero ei lueta välittömiin veroihin, vaan ne ovat pääomansiirtoja. Kirkollisvero luokitellaan muuksi tulonsiirroksi.

Välituotekäyttö

Yrittäjätoiminnan välituotekäyttöön luetaan ajanjakson aikana tuotannossa kokonaan käytetyt markkinahyödykkeet. Mukaan luetaan tutkimus- ja kehittämistoiminnan menot sekä pääomakannan korjaus- ja kunnossapitokustannukset lukuun ottamatta peruskorjauskustannuksia. Välituotteet arvostetaan ostajan hintoihin käyttöajankohtana.

Julkisen ja voittoa tavoittelemattoman toiminnan välituotekäyttö käsittää ajanjakson aikana ostetut uudet tavarat ja palvelukset miinus käytettyjen tavaroiden nettomyynnit. Valtion välituotekäyttöön sisällytetään sotilaskäyttöön hankitut koneet, laitteet ja kuljetusvälineet sekä valtion suorat ostot ulkomailla.

Yksityinen kiinteän pääoman bruttomuodostus

Yksityinen kiinteän pääoman bruttomuodostus käsittää funktionaalisten sektoreiden yrittäjätoiminta ja voittoa tavoittelematon toiminta yhteenlasketun kiinteän pääoman bruttomuodostuksen.

Yksityiset kulutusmenot

Yksityiset kulutusmenot ovat kotitalouksien kulutusmenojen ja voittoa tavoittelemattomien yhteisöjen kulutusmenojen summa.

Yksityiset kulutusmenot Suomessa

Yksityiset kulutusmenot Suomessa käsittävät kotitalouksien kulutusmenot Suomessa sekä voittoa tavoittelemattomien yhteisöjen kulutusmenot.

Yrittäjät

Yrittäjiin luetaan omassa yrityksessään työskentelevät, palkattomat avustavat perheenjäsenet sekä itsenäiset ammatin harjoittajat.

Yrittäjätulo

Yrittäjätulo on kotitalouksien toimintaylijäämä miinus yrittäjätoimintaan liittyvät maksetut omaisuustulot.

Yrittäjätulon otot

Yrittäjätulon otot ovat todellisia maksuja yhteisömaisten yritysten toimintaylijäämästä ja omaisuustuloista omistajille. Siirrot voivat olla negatiivisia, ts. omistaja voi siirtää varoja yrityksen juoksevaan toimintaan tappion peittämiseksi.

RAHOITUSVAATEIDEN LUOKITUS**Kulta, SDR ja kultaosuus IMF:ssa**

Monetäärinen kulta, erityiset nosto-oikeudet ja kultaosuus IMF:ssa.

Käteisraha

Suomen Pankin liikkeellelaskemat setelit ja valtion liikkeelle laskema metalliraha sekä kotimaisten yksiköiden hallussa oleva ulkomaan raha.

Shekki- ja postisiirtotalletukset

Shekki- ja postisiirtotalletukset sekä muut avistatalletukset. Kaikki rahalaitosten ulkomaiset talletukset ja ulkomaisten talletukset kotimaisissa rahalaitoksissa sisältyvät tähän ryhmään.

Muut talletukset

Säästö- ja karttavat talletustilit, käyttötilit ja muut määräaika- ja erityisehtoiset talletukset sekä yhteisötalletukset. Ryhmään luetaan myös osuuskauppojen säästökassoissa olevat talletukset, investointirahastotalletukset, pankkien kassavaran-talletukset sekä suhdanne-, pääomantuonti-, tuontimaksu- ja tuontitalletukset.

Shekkituliluotto

Koti- ja ulkomaisten rahalaitosten myöntämän shekki- ja postisiirtotililuoton käytetty määrä.

Vekselit

Kaikki rahalaitoksissa diskonttatut vekselit sekä vakuutuslaitosten myöntämät rahoitusvekselit.

Kauppaluotot ja -ennakot

Kauppaluotot (myyntisaamiset ja -velat), toimitusluotot, tilisaamiset ja -velat sekä ennakot tekeillä olevista ja tulevaisuudessa tehtävistä töistä. Tähän vaateeseen sisältyvät myös pitkäaikaiset ulkomaiset kauppaluotot.

Velkakirjalainat

Velkakirjalainojen takaisin maksamatta oleva pää-oma. Tähän ryhmään luetaan myös valtion tai rahoituslaitosten varoista välitetyt lainat.

Muut lainat

Tähän ryhmään luetaan kaikki muualla mainitsemattomat luotot kuten factoring- ja osamaksuluotot, käyttöleasingin luotot, luottokortti- ja panttiluotot, valtion, yritysten ja muiden talousyksiköiden ei-diskontatut rahoitusvekselit sekä pitkäaikaiset kauppahintasaamiset. Ryhmä sisältää myös markkinarahasijoitukset (esim. notariaattisijoitukset ja muut vapaan koronmuodostuksen mukaiset velkasitoumukset, sijoitus- ja yritystodistukset). Edelleen ryhmään kuuluu valtion metallirahavastuu sekä vakuutuslaitosten talletteet vakuutuslaitoksissa.

Joukkovelkakirjalainat

Obligaatiot, debentuurit ja muut joukkovelkakirjalainat sekä ulkomaiset private-placement lainat, talletustodistukset ja Maailmanpankin lainat.

Osakkeet ja osuudet

Tähän ryhmään sisältyy tavallisten osakkeiden lisäksi osuuskuntien osuudet, osuudet kommandiittiyhtiössä, laivanisännistössä, keskinäisessä yhtiössä, kuntien osuudet kuntainliitoissa, puhelinyhdistysten osuudet sekä avoimen yhtiön, kiinteistöyhtiön ja asunto-osakeyhtiön osakkeet.

Siirtosaamiset- ja velat

Siirtyvät erät tilinpäätöksistä kuten esim. maksamattomat verot, korot, osingot, vuokrat, palkat, kansaneläke- ja lapsilisämaksut yms.

Omistajien sijoitukset yhteisömäisiin yrityksiin

Omistajien nettosijoitukset yhteisömaisten yritysten varoihin pääoman muodostuksen rahoittamiseksi.

KLASSIFICERING AV FINANSOBJEKT

Guld, SDR och guldtranchen i IMF

Det monetära guld, de särskilda dragningsrättarna och guldtranchen i IMF.

Kontanta medel

Av Finlands Bank utgivna sedlar och av staten utgivna metallmynt samt utländskt mynt i inhemska ekonomiska enheters disposition.

Check- och postgirodepositioner

Check- och postgirodepositioner samt övriga avistadepositioner. Penningsinstitutets samtliga utländska depositioner och utländska depositioner i inhemska penninginstitut hör till denna grupp.

Övriga depositioner

Spar- och kapitalräkningar, bruksräkningar samt andra tidsbundna depositioner och depositioner med specialvillkor samt samfundsdepositioner. Till gruppen förs även depositioner i andelsaffärens sparkassor, depositioner i investeringsfonder, bankernas kassareservdepositioner samt konjunktur-, kapitalimport-, importavgift- och importdepositioner.

Checkkredit

Summan av utnyttjade check- och postgirokrediter som beviljats av utländska och inhemska penninginstitut.

Växlar

Alla växlar som diskonterats av penninginstituten samt finansieringsväxlar som beviljats av finansieringsinstituten.

Handelskrediter och -förskott

Handelskrediter (försäljningsfordringar och -skulder), leveranskrediter, kontofordningar och -skulder samt förskott för pågående och framtida arbeten. I denna post ingår också långfristiga utländska handelskrediter.

Skuldsedellån

Den oamorterade delen av lyfta skuldsedellån. Till denna grupp räknas också lån som förmedlats ur statens och finansieringsinstitutens tillgångar.

Övriga lån

Till denna grupp räknas alla ej annorstädes nämnda krediter såsom factoring- och avbetalningskrediter, kreditgivning för bruksleasing, kreditkorts- och pantlånekrediter, statens, företagets och övriga ekonomiska enheters odiskonterade finansieringsväxlar samt långfristiga köpeskillingsfordringar. Till gruppen räknas också marknadspennings placeringar (t.ex. notariatinvesteringar och övriga skuldförbindelser enligt den fria räntebildningen, placerings- och företagscertifikat.) Till gruppen räknas vidare statens metallmyntsansvar samt försäkringsanstaltens återförsäkringar.

Masskuldebrevslån

Obligationer, debenturer och övriga masskuldebrevslån samt utländska private placement- lån, depositionsbevis och Världsbankens lån.

Aktier och andelar

Till denna grupp räknas utöver vanliga aktier även andelar i andelslag, andelar i kommanditbolag, rederier, ömsesidiga bolag, andelar i telefonföreningar samt aktier i öppna bolag, fastighetsbolag och bostadsaktiebolag.

Resultatsregleringar

Transitoriska poster ur boksluten, t.ex. obetalade skatter, räntor, dividenter, hyror, löner, folkpensions- och barnbidragsavgifter o.d.

Ägarnas placeringar i samfundslignande företag

Ägarnas nettoplaceringar i sammanslutningsliknande företags tillgångar för finansiering av kapitalbildningen.

SANASTO SUOMI-ENGLANTI
FINSK-ENGELSK TERMINOLOGI
LIST OF TERMS

TAULUKOT 2.1.1. JA 2.1.2.

TOL-koodi, katso toimialaluokitus
Yrittäjätoiminta
Yhteensä
Laskennalliset pankkipalvelut
Julkinen toiminta
Voittoa tavoittelematon toiminta
Kotitalouspalvelutoiminta
Bruttokansantuote tuottajahintaan
Hyödykeverot
Hyödyketukipalkkiot
Bruttokansantuote markkinahintaan

TAULUKKO 2.2.

Katso myös taulukoiden 2.1.1. ja 2.1.2. käännöksiä
Palkat
Sosiaalivakuutusmaksut
Toimintaylijäämä
Korjauserät
Kotimaiset tuotannontekijätulot
Korjauseriä koskevia huomautuksia
Palkat: Verotustietoihin perustuva palkkasumma
(Taulu 1.1.1.) miinus toimialoittaisten
palkkojen summa (kohta E).
Sosiaalivakuutusmaksut: Todellinen kertymä
(Taulu 1.1.1.) miinus toimialoittaisten
vakuutusmaksujen summa (kohta E).

Toimintaylijäämä: Em. korjausten yhteisvaikutus

TAULUKOT 2.3. JA 2.4.

TOL-koodi, katso toimialaluokitus
Katso myös taulukoiden 2.1.1. ja 2.1.2. käännöksiä
Palkansaajat
Yrittäjät

TAULUKOT 2.6. JA 2.7.

TOL-koodi, katso toimialaluokitus
Katso myös taulukoiden 2.1.1. ja 2.1.2. käännöksiä

TABLES 2.1.1. AND 2.1.2.

SIC-code, see industrial classification
Industries
Total
Imputed bank service charge
Producers of government services
Producers of non-profit services
Domestic services of households
Gross domestic product in basic values
Commodity taxes
Commodity subsidies
Gross domestic product in purchaser's values

TABLE 2.2.

See also translations in tables 2.1.1. and 2.1.2.
Wages and salaries
Contributions to social security schemes
Operating surplus
Correction items
Domestic factor incomes
Remarks on correction items
Wages and salaries: Wages and salaries based on
taxation (Table 1.1.1.) less the sum of wages and
salaries by activities (point E).
Contributions to social security schemes: The
actual revenues of the social security funds
(Table 1.1.1.) less the total of contributions to
social security schemes by kind of economic
activities (point E).
Operating surplus: The total of the above mentioned
corrections

TABLES 2.3. AND 2.4.

SIC-code, see industrial classification
See also translations in tables 2.1.1. and 2.1.2.
Employees
Entrepreneurs

TABLES 2.6. AND 2.7.

SIC-code, see industrial classification
See also translations in tables 2.1.1. and 2.1.2.

TAULUKOT 3.1.1. JA 3.1.2.

Yrittäjätoiminta
 Julkinen toiminta
 Voittoa tavoittelematon toiminta
 Kiinteän pääoman bruttomuodostus
 Yhteensä
 Kotitalouspalvelutoiminta
 Asuinrakennukset
 Muut talon rakennukset
 Maa- ja vesirakennukset
 Koneet, laitteet ja kuljetusvälineet

TABLES 3.1.1. AND 3.1.2.

Industries
 Producers of government services
 Producers of non-profit services
 Gross fixed capital formation
 Total
 Domestic services of households
 Residential buildings
 Non-residential buildings
 Other construction
 Machinery, other equipment and transport equipment

TAULUKOT 3.3.1. JA 3.3.2.

Katso taulukoiden 3.1.1. ja 3.1.2. käännöksiä

TABLES 3.3.1. AND 3.3.2.

See also translations in tables 3.1.1. and 3.1.2.

TAULUKOT 3.2.1., 3.2.2., 4.3.1. ja 4.3.2.

Valtio
 Kunnat ja kuntainliitot
 Sosiaaliturvarahastot

 Yleishallinto
 Yleinen järjestys ja turvallisuus
 Maanpuolustus
 Koulutustoiminta
 Terveystenhoito
 Sosiaaliturva- ja sosiaalipalvelut
 Asuminen ja yhdyskunnat
 Virkistys-, kulttuuri- yms. palvelut
 Liikenne
 Elinkeinot
 Muut tehtävät
 Julkinen toiminta yhteensä

TABLES 3.2.1., 3.2.2., 4.3.1. and 4.3.2.

Central government
 Local government
 Social security funds

 General administration and external affairs
 Public order and safety
 Defence
 Education
 Health
 Social security and welfare
 Housing and community amenities
 Recreation and culture services
 Transport and communication
 Other economic services
 Other purposes
 Producers of government services, total

TAULUKOT 4.1.1. ja 4.1.2.

Kotitalouksien kulutusmenot Suomessa

 Kestokulutustavarat
 Puolikestävät kulutustavarat
 Lyhytikäiset tavarat
 Palvelukset
 Voittoa tavoittelemattomien yhteisöjen kulutus
 Yksityiset kulutusmenot Suomessa

 Kotitalouksien kulutusmenot ulkomailla
 Ulkomaalaisten kulutusmenot Suomessa

 Yksityiset kulutusmenot

TABLES 4.1.1. and 4.1.2.

Final consumption expenditure of households in the domestic market
 Durable goods
 Semi-durable goods
 Non-durable goods
 Services
 Consumption of non-profit bodies
 Privat final consumption expenditure in the domestic market
 Direct purchases abroad by resident households
 Direct purchases in the domestic market by non-resident households
 Privat final consumption expenditure

TAULUKOT 4.2.1. ja 4.2.2.

Elintarvikkeet, juomat ja tupakka
 Elintarvikkeet

TABLES 4.2.1. and 4.2.2.

Food, beverages and tobacco
 Food

Alkoholittomat juomat	Non-alcoholic beverages
Alkoholijuomat	Alcoholic beverages
Tupakka	Tobacco
Vaatetus ja jalkineet	Clothing and footwear
Asunto	Gross rent, fuel and power
Tilavuokrat	Gross rent
Energia	Fuel and power
Kotitalouskalusto, -tarvikkeet ja -palvelukset	Furniture, furnishings and household equipment and operation
Huonekalut ja matot	Furniture and carpets
Muut tekstiilit ja kalusteet	Households textiles and other furnishings
Kotitalouskoneet	Major household appliances, including fittings
Kotitalousvälineistö	Glassware, tableware and household utensils
Kotitaloustarvikkeet ja palvelukset, kotiapu	Household operation including domestic services
Terveydenhoito	Medical care and health expenses
Liikenne	Transport and communication
Yksityiset kulkuvälineet	Personal transport equipment
Muu liikenne	Other transport and communication
Virkistys, kulttuuri ja koulutus	Recreation, culture and education
Muut tavarat ja palvelukset	Other goods and services
Henkilökohtainen puhtaus	Personal care
Muut tavarat	Goods n.e.c.
Hotelli- ja ravintolamenot	Expenditure in restaurants and hotels
Valmismatkat	Packaged tours
Muut palvelukset	Services n.e.c.
Kotitalouksien kulutusmenot Suomessa	Final consumption expenditure of households in the domestic markets
Kotitalouksien kulutusmenot ulkomailla	Direct purchases abroad by resident households
Ulkomaalaisten kulutusmenot Suomessa	Direct purchases in the domestic market by non-resident households
Kotitalouksien kulutusmenot	Final consumption expenditure of households

TAULUKKO 5.2.

Palkat
Työntantajain sosiaalivakuutusmaksut
Omaisuus- ja yrittäjätulot, netto
Yhteisöyritykset
Yksityiset yritykset
Julkiset yritykset
Julkisyhteisöt
Voittoa tavoittelemattomat yhteisöt
Kotitaloudet
Yrittäjätulot ja yrittäjätulon otot
Yrittäjätulo maataloudesta
Yrittäjätulo metsätaloudesta
Muut yrittäjätulot ja yrittäjätulon otot
Omaisuuksien tulot
Välilliset verot miinus tukipalkkiot
Kansantulo
Muut saadut tulonsiirrot, netto
Yhteisöyritykset
Yksityiset yritykset
Julkiset yritykset
Julkisyhteisöt
Voittoa tavoittelemattomat yhteisöt
Kotitaloudet

TABLE 5.2.

Wages and salaries
Employers' contributions to social security schemes
Net property and entrepreneurial income
Corporate and quasi-corporate enterprises
Private enterprises
Public enterprises
General government
Non-profit institutions
Households
Entrepreneurial income of unincorporated enterprises and withdrawals from quasi-corporate enterprises
Entrepreneurial income from agriculture
Entrepreneurial income from forestry
Other entrepreneurial income of unincorporated enterprises and withdrawals from quasi-corporate enterprises
Property income
Indirect taxes less subsidies
National income
Other current transfers received, net
Corporate and quasi-corporate enterprises
Private enterprises
Public enterprises
General government
Non-profit institutions
Households

Kansantalouden käytettävissä oleva tulo
 Yhteisöyritykset
 Julkisyhteisöt
 Voittoa tavoittelemattomat yhteisöt
 Kotitaloudet

National disposable income
 Corporate and quasi-corporate enterprises
 General government
 Non-profit institutions
 Households

TAULUKOT 5.3.1. ja 5.3.2.

Tulot

Tuotantotekijätulot

Palkat

Työnantajain sosiaalivakuutusmaksut

Toimintaylijäämä

Vastikkeelliset tulonsiirrot

Yrittäjätulon otot

Omaisustulot

Korot

Osingot

Muut

Vahinkovakuutusmaksut, netto

Vahinkovakuutuskorvaukset

Vastikkeettomat tulonsiirrot

Välilliset verot

Välittömät verot

Pakolliset maksut ja sakot

Todelliset sosiaalivakuutusmaksut

Työnantajain

Vakuutettujen

Laskennalliset sosiaalivakuutusmaksut

Sosiaalivakuutusetuudet

Rahastoimattomat sosiaalivakuutusetuudet

Sosiaaliavustukset

Muut tulonsiirrot

Julkisyhteisöiltä

Muilta kotimaisilta sektoreilta

Ulkomailta

Tulot yhteensä

Tulonkäyttö

Vastikkeelliset tulonsiirrot

Yrittäjätulon otot

Omaisustulot

Korot

Osingot

Muut

Vahinkovakuutusmaksut, netto

Vahinkovakuutuskorvaukset

Vastikkeettomat tulonsiirrot

Tukipalkkiot

Välittömät verot

Pakolliset maksut ja sakot

Todelliset sosiaalivakuutusmaksut

Työnantajain

Vakuutettujen

Laskennalliset sosiaalivakuutusmaksut

Sosiaalivakuutusetuudet

Rahastoimattomat sosiaalivakuutusetuudet

Sosiaaliavustukset

Muut tulonsiirrot

Julkisyhteisöille

Muille kotimaisille sektoreille

TABLES 5.3.1. and 5.3.2.

Current receipts

Factor incomes

Wages and salaries

Employers' contributions to social security schemes

Operating surplus

Requited current transfers

Withdrawals from entrepreneurial income

Property income

Interest

Dividends

Other

Net casualty insurance premiums

Casualty insurance claims

Unrequited current transfers

Indirect taxes

Direct taxes

Compulsary fees and fines and penalties

Contributions to social security schemes

The employers'

The insured persons'

Unfunded employee welfare contributions, imputed

Social security benefits

Unfunded employee welfare benefits

Social assistance grants

Other current transfers

From general government

From other domestic sectors

From the rest of the world

Current receipts, total

Current disbursements

Requited current transfers

Withdrawals from entrepreneurial income

Property income

Interest

Dividends

Other

Net casualty insurance premiums

Casualty insurance claims

Unrequited current transfers

Subsidies

Direct taxes

Compulsary fees and fines and penalties

Contributions to social security schemes

The employers'

The insured persons'

Unfunded employee welfare contributions, imputed

Social security benefits

Unfunded employee welfare benefits

Social assistance grants

Other current transfers

To general government

To other domestic sectors

Ulkomailla
 Käytettävissä oleva tulo
 Kulutusmenot
 Säästö
 Pakollisten sosiaalivakuutusrahastojen lisäys
 Vapaaehtoisten sosiaalivakuutusrahastojen lisäys
 Muu säästö
 Tulonkäyttö yhteensä

To the rest of the world
 Disposable income
 Consumption expenditure
 Saving
 Increase in compulsory social security funds
 Increase in voluntary social security funds
 Other saving
 Current disbursements, total

TAULUKKO 5.4.

1.
 Varallisuuden bruttomuodostuksen rahoitus
 Säästö
 Kiinteän pääoman kuluminen
 Pääomansiirrot, netto
 Varallisuuden bruttomuodostuksen rahoitus yhteensä
 Varallisuuden bruttomuodostus
 Pääoman muodostus
 Varastojen lisäys
 Kiinteän pääoman bruttomuodostus
 Maan ostot, netto
 Nettoluotonanto
 Tilastollinen ero
 Varallisuuden bruttomuodostus yhteensä

2.
 Velkojen nettohankinta ja nettoluotonanto
 Kulta ym.
 Käteisraha
 Shekki- ja postisiirtotilitalletukset
 Muut talletukset
 Shekkitaliluotto
 Vekselit
 Kauppaluotot ja -ennakot
 Velkakirjalainat
 Muut lainat
 Joukkovelkakirjalainat
 Osakkeet ja osuudet
 Siirtovelat
 Omistajien sijoitukset yhteisömäisiin yrityksiin

Velkojen nettohankinta
 Nettoluotonanto
 Tilastollinen ero
 Velkojen nettohankinta ja nettoluotonanto
 Rahoitusvarojen nettohankinta
 Kulta ym.
 Käteisraha
 Shekki- ja postisiirtotilitalletukset
 Muut talletukset
 Shekkitaliluotto
 Vekselit
 Kauppaluotot ja -ennakot
 Velkakirjalainat
 Muut lainat
 Joukkovelkakirjalainat
 Osakkeet ja osuudet
 Siirtovelat
 Omistajien sijoitukset yhteisömäisiin yrityksiin
 Rahoitusvarojen nettohankinta

TABLES 5.4.

1.
 Finance of gross accumulation
 Saving
 Consumption of fixed capital
 Capital transfers, net
 Finance of gross accumulation, total
 Gross accumulation
 Capital formation
 Increase in stocks
 Gross fixed capital formation
 Purchases of land, net
 Net lending
 Statistical discrepancy
 Gross accumulation, total

2.
 Net incurrence of liabilities and net lending
 Gold etc.
 Currency
 Transferable deposits
 Other deposits
 Credit and cheque accounts
 Bills
 Trade credit and advances
 Promissory note loans
 Other loans
 Bonds
 Shares and equities
 Other accounts payable
 Proprietors' investments in quasicorporate enterprises
 Net incurrence of liabilities
 Net lending
 Statistical discrepancy
 Net incurrence of liabilities and net lending
 Net acquisition of financial assets
 Gold etc.
 Currency
 Transferable deposits
 Other deposits
 Credit and cheque accounts
 Bills
 Trade credit and advances
 Promissory note loans
 Other loans
 Bonds
 Shares and equities
 Other accounts payable
 Proprietors' investments in quasicorporate enterprises
 Net acquisition of financial assets



TILASTOKESKUS-STATISTIKCENTRALEN

PL 504
PB

00101 HELSINKI
HELSINGFORS

Virkalähetys
Tjänsteförsändelse

TILASTOKESKUKSEN PALVELUNUMEROT

Haastattelututkimukset	(90) 1734 519
Indeksipuhelin, kuluttajahinta-	(90) 5800 222
Indeksipuhelin, rakennuskustannus-	(90) 1734 273
Maksullinen tietopalvelu (erityisselvitykset)	(90) 1734 532
Tilastokirjaston tietopalvelu	(90) 1734 220
Yleistiedustelut (tiedotussihteeri)	(90) 1734 569

STATISTIKCENTRALEN SERVICENUMMER

Intervjuundersökningar	(90) 1734 519
Indextelefon, konsumentprisindex	(90) 5800 333
Indextelefon, byggnadskostnadsindex	(90) 1734 274
Uppdragsverksamhet (specialutredningar)	(90) 1734 532
Statistikbibliotekets informationstjänst	(90) 1734 220
Allmän information (informationssekreterare)	(90) 1734 569

JULKAISUJEN MYYNTI

Tilastokeskus
PL 504
00101 Helsinki
(90) 1734 534 ja 1734 535
Teleksi 1002111 tilasto sf
Valtion painatuskeskuksen kirjakaupat
Helsingissä Annankatu 44 ja Eteläesplanadi 4

Hyvin varustetut kirjakaupat
kautta maan.

PUBLIKATIONSFÖRSÄLJNING

Statistikcentralen
PB 504
00101 Helsingfors
(90) 1734 534 och 1734 535
Telex 1002111 tilasto sf
Statens tryckericentralens bokhandlar i
Helsingfors Annegatan 44 och Södra esplanaden 4

Välförsedda bokhandlar
i hela landet.

SALES OF PUBLICATIONS

Central Statistical Office
P.O.B. 504
00101 Helsinki, Finland
Phone internat. 358 0 1734 535
Telex 1002111 tilasto sf
Government Printing Centre bookshops in Helsinki
located at Annankatu 44 and Eteläesplanadi 4

Well-supplied bookshops throughout the
country.