

SUOMENMAAN VIRALLINEN TILASTO.

VII.

D.

PANKKI-TILASTO.

SUOMEN PANKKI, YKSITYISPANKIT, HYPOTEEKKILAITOKSET,
POSTISÄÄSTÖPANKKI JA SÄÄSTÖPANKIT.

TAMMIKUU 1910.

JULKAISUT KEISARILLISEN SUOMEN SENAATIN VALTIOVARAIN-
TOIMITUSKUNTA.



IV A:1

HELSINGISSÄ, 1910.
KEISARILLISEN SENAATIN KIRJAPAINOSSA.

Täten julaistaan Keisarillisen Senaatin päätöksen mukaan syyskuun 30 p:ltä 1909 annetut ilmoitukset Suomen Pankin, Yksityispankkien ja Hypoteekkilaitosten tilasta sekä Postisäästöpankin liikkeestä tammikuulla 1910.

Ilmoitukset säästöpankkien tilasta ja liikkeestä annetaan vuosineljänneksittäin ja liitetään siihen kuukausijulkaisuun, joka käsittää pankkien tilan vuosineljänneksen päättyessä.

Koska Senaatin vahvistamat uudet kaavat pankkien kuukausi-ilmoituksia varten vasta viime helmikuun lopussa ovat tiedoksi julaistut, niin muutamat pankit eivät enää voineet antaa kaikkia niiden mukaan tarvittavia tietoja vuoden 3 ensimmäiseltä kuukaudelta, minkä vuoksi ilmoitukset kassasäästöistä ja pankkien protestatuista vekseleistä sekä lainhausta ja konkurssista riippuvista saatarista osittain ovat vaillinaiset.

Helsingissä, Keisarillisen Suomen Senaatin Valtiovaraintoimituskunnassa, toukokuun 4 p. 1910.

Edvin Nordberg.

Taulu 1 a) Suomen Pankin

1	2	3	
Varoja.			
<i>Setelinannon vakuutena olevaa arvoainetta:</i>			
Metallikassa:			
rahaksi lyötyä kultaa: Suomen.....	16,217,790	—	
» » » Venäjän ja ulkomaan	8,003,250	19	
rahaksi lyömätöntä kultaa	522,755	06	
kultaa rahapajassa.....	27,100	41	24,770,895 66
Suomen hopearahaa	2,865,986	75	
Pankkiseteleitä ja korkolippuja ulkomaan rahassa	488,362	52	
Obligatsioneja ulkomaan rahassa	23,069,309	10	
Konttokurantteja ulkomaalla.....	79,640,538	38	
Salkussa olevia vekseleitä ulkomaan rahassa	2,463,225	83	108,527,422 58
(Yhteensä Smk 133,298,318: 24).			
<i>Muita varoja:</i>			
Salkussa olevia vekseleitä Suomen rahassa.....	46,840,083	10	
Hypoteekkilainoja	20,084,380	37	
Alkuperäisiä lainoja	—	—	
Kassakreditiivejä	3,198,530	38	70,122,993 85
Rahaksi lyömätöntä hopeaa	52,405	38	
Kuparirahaa	122,085	06	
Obligatsioneja Suomen rahassa.....	236,150	—	
Vekseleitä ulkomaan rahassa, protestattuja	—	—	
» Suomen rahassa, protestattuja.....	259,480	10	
Pankkikiinteistöjä	2,351,003	50	
Irtaimistoa	100	—	
Erinäisiä tilejä	11,466	32	3,032,690 36
Varoja kalkkiaian Smk	—	—	206,454,002 45

tila 15 p. tammikuuta 1910.

4	5	6	
Velkoja.			
<i>Omia rahastoja ja voittovaroja:</i>			
Kantarahasto	25,000,000	—	
Vararahasto	45,062,888	06	
Käyttämättömiä voittovaroja.....	5,948,487	81	76,011,375 87
<i>Vaadittaessa maksettavia sitoumuksia:</i>			
Liikkeessä olevia seteleitä	109,075,382	—	
» » postilähetysvekseleitä	405,621	28	
» » maksunosotuksia Pietarin konttoriin	53,657	55	
Varoja pano- ja otto-tilillä:			
valtiovaraston	12,636,625	35	
muiden	6,353,798	24	
Konttokurantteja ulkomaalla.....	1,611,024	13	
Valtiolainain vuotuismaksuja varten saatua.....	2,382	52	
Erinäisiä tilejä.....	194,659	75	
Perittäviksi jätetyistä vekseleistä saatua	109,475	76	130,442,626 58
<i>Setelinanto-oikeus:</i>			
Setelinannon vakuutena			
olevaa arvoainetta	133,298,318: 24		
Sen lisäksi on Pankki			
oikeutettu antamaan			
seteleitä.....	40,000,000: —		173,298,318: 24
Poistetaan vaadittaessa			
maksettavat sitoumuk-			
set	130,442,626: 58		
ja myönnettyistä kas-			
sakreditiiveistä nosta-			
matta oleva määrä....	2,931,869: 62		133,374,496: 20
Käyttämättä oleva sete-			
linanto-oikeus	Smk 39,923,822: 04		
Velkoja kaikkiaan Smk	—	—	206,454,002 45

Taulu 1 b) Suomen Pankin

1	2	3	
Varoja.			
<i>Setelinannon vakuutena olevaa arvoainetta:</i>			
Metallikassa:			
rahaksi lyötyä kultaa: Suomen	16,134,390	—	
» » » Venäjän ja ulkomaan	8,056,568	74	
rahaksi lyömätöntä kultaa	522,541	94	
kultaa rahapajassa	28,008	37	24,741,509 05
Suomen hopearahaa	2,912,087	—	
Pankkiseteleitä ja korkolippuja ulkomaan rahassa	503,877	33	
Obligatsioneja ulkomaan rahassa	23,072,129	10	
Konttokuranttija ulkomaalla	79,873,266	38	
Salkussa olevia vekseleitä ulkomaan rahassa	2,722,736	67	109,084,096 48
(Yhteensä Smk 133,825,605: 53).			
<i>Muita varoja:</i>			
Salkussa olevia vekseleitä Suomen rahassa	47,609,657	07	
Hypoteekkilainoja	19,715,800	62	
Alkuperäisiä lainoja	—	—	
Kassakredititvejä	3,484,434	80	70,809,892 49
Rahaksi lyömätöntä hopeaa	51,593	22	
Kuparirahaa	127,778	—	
Obligatsioneja Suomen rahassa	241,050	—	
Vekseleitä ulkomaan rahassa, protestattuja	—	—	
» Suomen rahassa, protestattuja	259,480	10	
Pankkikiinteistöjä	2,351,003	50	
Irtaimistoa	100	—	
Erinäisiä tilejä	10,917	62	3,041,922 44
Varoja kaikkiaan Smk	—	—	207,677,420 46

tila 31 p. tammikuuta 1910.

4	5	6	
Velkoja.			
<i>Omia rahastoja ja voittovaroja:</i>			
Kantarahasto	25,000,000	—	
Vararahasto	45,062,888	06	
Käyttämättömiä voittovaroja	6,299,770	40	76,362,658 46
<i>Vaadittaessa maksettavia sitoumuksia:</i>			
Liikkeessä olevia seteleitä	11,587,597	—	
» » postilähetysvekseleitä	527,866	94	
» » maksunosotuksia Pietarin konttoriin	22,831	26	
Varoja pano- ja otto-tilillä:			
valtiovaraston	12,368,621	22	
muiden	4,926,192	65	
Konttokurantteja ulkomaalla	1,492,594	70	
Valtiolainain vuotuismaksuja varten saatua	2,382	52	
Erinäisiä tilejä	298,071	17	
Perittäviksi jätetyistä vekseleistä saatua	88,604	54	131,314,762 —
<i>Setelinanto-oikeus:</i>			
Setelinannon vakuutena			
olevaa arvoainetta....	133,825,605: 53		
Sen lisäksi on Pankki			
oikeutettu antamaan			
seteleitä.....	40,000,000: —		173,825,605: 53
Poistetaan vaadittaessa			
maksettavat sitoumuk-			
set	131,314,762: —		
ja myönnettyistä kas-			
sakreditiiveistä nosta-			
matta oleva määrä....	2,739,365: 20		134,054,127: 20
Käyttämättä oleva sete-			
linanto-oikeus.....	Smk 39,771,478: 33		
Velkoja kaikkiaan Smk	—	—	207,077,420 46

Taulu 2. Yksityispankkien Debet

	K a s -							
1	2		3		4		5	
Pankin nimi.	Suomen rahaa.				Venäjän rahaa.			
	Kultarahaa.		Muuta metalli- rahaa ja sete- leitä.		Kultarahaa.		Muuta metalli- rahaa ja sete- leitä.	
1 Suomen Yhdyspankki	62,120	—	2,699,018	22	—	—	130,530	37
2 Kansallis-Osake-Pankki	58,710	—	2,985,604	70	—	—	111,261	44
3 Pohjoismaiden Osakepankki kauppaa ja teollisuutta varten	35,200	—	2,337,089	29	9,520	—	102,460	18
4 Waasan Osakepankki	—	—	990,700	64	—	—	17,150	88
5 Privatbanken i Helsingfors, Aktie- bolag	47,230	—	329,446	76	1,066	68	4,634	74
6 Turun Osakepankki	3,990	—	294,477	64	8,688	88	30,113	61
7 Tampereen Osake-Pankki	5,350	—	269,546	03	26	67	125	61
8 Suomen Kauppapankki, Osakeyhtiö..	4,690	—	591,653	39	426	67	19,147	02
9 Uudenmaan Osakepankki	2,520	—	152,751	79	53	30	2,682	60
10 Nykarleby Aktiebank	380	—	206,075	73	—	—	36	24
11 Säästöpankkien Keskus-Osake-Pankki	—	—	2,093	11	—	—	—	—
12 Yhteensä	220,190	—	10,858,457	30	19,782	20	418,142	69

tila tammikuun lopussa 1910.
puoli.

6		7		8		9		10		11		12		
Ulkomaan rahaa.		Munta metalli- rahaa ja sete- leitä.		Pano- ja otto- tililla Suomen Pankissa, juoksevilla tilillä muissa pankeissa.		Suomen Pan- kin.		Yksityispank- kien.		Sekalaista.		Yhteensä.		
Kultarahaa.														
—	—	147,785	95	788,814	80	10,000	—	40,821	38	114,314	95	3,993,405	67	1
—	—	109,295	54	1,008,176	49	20,339	49	195,004	26	942	20	4,489,334	12	2
8,052	—	143,982	09	216,000	—	3,497	55	104,702	32	94,111	82	3,054,615	25	3
—	—	96,039	51	518,635	59	285	16	110,297	57	—	—	1,733,109	35	4
2,987	48	12,189	72	—	—	—	—	34,221	17	—	—	431,776	55	5
9,757	36	23,773	80	—	—	—	—	38,207	52	—	—	409,008	81	6
394	95	5,946	46	—	—	400	—	645	09	—	—	282,434	81	7
2,234	52	16,569	63	10,000	—	—	—	8,362	87	757	07	653,841	17	8
1,641	90	11,365	79	80,268	17	—	—	—	—	188	05	251,471	60	9
—	—	4,937	81	—	—	—	—	27,477	12	926	25	239,833	15	10
—	—	—	—	85,000	—	—	—	—	—	—	—	87,093	11	11
25,068	21	571,886	30	2,706,895	05	34,522	20	559,739	30	211,240	34	15,625,923	59	12

Taulu 2. (Jatk.). Yksityispankkien

Debet

Pankin nimi.	13		14		15		16	
	Ulkomaisia kirjeenvaihtajia.		Ulkomaisia vekseleitä.		Kotimaisia vekseleitä.		Lainoja.	
1 Suomen Yhdyspankki	3,231,457	39	2,971,685	34	70,965,870	82	52,606,299	62
2 Kansallis-Osake-Pankki	3,651,379	42	3,148,014	04	67,923,373	56	25,862,008	45
3 Pohjoismaiden Osakepankki kauppaa ja teollisuutta varten	1,812,391	76	1,735,579	38	53,635,885	11	29,500,884	13
4 Waasan Osakepankki	1,488,832	08	2,637,831	50	28,243,710	81	15,621,319	11
5 Privatbanken i Helsingfors, Aktiebolag	496,225	62	662,611	50	12,526,332	15	21,275,164	81
6 Turun Osakepankki	715,774	09	47,619	13	5,301,483	85	4,391,272	16
7 Tampereen Osake-Pankki	101,258	33	141,995	05	5,949,231	44	4,258,235	20
8 Suomen Kauppapankki, Osakeyhtiö..	943,593	17	15,180	27	3,833,284	96	5,199,469	38
9 Uudenmaan Osakepankki	138,317	45	10,207	50	4,004,132	36	2,840,202	58
10 Nykarleby Aktiebank	—	—	4,867	92	1,763,565	76	1,203,395	—
11 Säästöpankkien Keskus-Osake-Pankki	—	—	—	—	—	—	468,125	—
12 Yhteensä	12,579,220	31	11,375,591	63	254,148,870	82	163,226,375	44

tila tammikuun lopussa 1910.

puoli.

17		18		19		20		21		22		
Kassakreditiiveja.		Kotimaisia kirjeenvaihtajia.		Obligatsioneja.				Osakkeita.		Muiden pankkien talletustodistuksia.		
				Ulkomaan rahassa.		Suomen rahassa.						
26,983,972	56	30,045,334	47	6,406,254	63	1,538,950	—	1,165,496	70	100,000	—	1
40,023,947	18	13,040,729	04	1,729,211	96	721,910	—	2,082,078	—	250,109	34	2
18,578,359	28	26,578,341	45	4,832,185	81	4,603,491	91	303,733	70	70,543	96	3
7,014,344	27	3,325,403	12	828,203	82	1,007,055	—	31,454	—	—	—	4
7,995,555	06	4,331,883	74	533,376	15	3,402,094	—	227,238	—	—	—	5
2,825,407	18	4,670,981	36	—	—	1,008,014	—	5,050	—	14,528	—	6
3,832,415	51	513,553	33	1,384,937	48	149,500	—	36,626	—	22,981	23	7
4,548,583	28	2,298,698	11	—	—	34,319	47	—	—	207,883	87	8
2,520,511	98	—	—	628,390	—	229,585	—	5,000	—	5,000	—	9
563,501	29	3,157	17	—	—	40,225	—	147,450	—	20,800	50	10
—	—	417,357	31	—	—	—	—	—	—	250,000	—	11
114,886,597	59	85,225,439	10	16,342,579	85	12,735,144	38	4,004,126	40	941,846	90	12

**Taulu 2. (Jatk.). Yksityispankkien
Debet**

	Pankin nimi.	23		24		25		26	
		Palkkauksia.		Muita kulun- keja.		Korkoja.		Kiintei- Pankkitarkoi- tukseen.	
1	Suomen Yhdyspankki	64,946	14	10,066	42	—	—	2,103,663	11
2	Kansallis-Osake-Pankki	61,930	94	27,915	03	498,945	71	4,858,999	01
3	Pohjoismaiden Osakepankki kauppaa ja teollisuutta varten	72,473	30	16,121	14	525,021	72	3,750,000	—
4	Waasan Osakepankki	29,575	79	14,252	44	—	—	2,000,000	—
5	Privatbanken i Helsingfors, Aktie- bolag	11,155	—	7,171	84	81,931	92	1,000,000	—
6	Turun Osakepankki	9,534	34	5,358	10	56,205	51	917,000	—
7	Tampereen Osake-Pankki	8,098	32	2,600	55	5,842	58	797,481	59
8	Suomen Kauppapankki, Osakeyhtiö..	13,764	85	1,182	25	29,681	78	—	—
9	Uudenmaan Osakepankki	7,251	78	1,945	56	—	—	400,000	—
10	Nykarleby Aktiebank	1,791	67	1,254	22	4,418	15	17,000	—
11	Säästöpankkien Keskus-Osake-Pankki	575	—	154	89	—	—	—	—
12	Yhteensä	281,097	13	88,022	44	1,202,047	37	15,844,143	71

tila tammikuun lopussa 1910.

puoli.

27		28		29		30		31		32	
mistöjä.											
Muita.		Irtaimistoa.		Erinäisiä tilejä.		Hypoteekki- osasto.		Koko debetpuoli.		Kassakreditivien myönnetty määrä.	
225,100	—	19,096	58	409,836	39	934,143	78	203,775,579	62	31,465,175	— 1
6,710	—	25,200	80	476,241	43	—	—	168,878,038	03	48,796,400	78 2
—	—	50,000	—	131,544	42	993,434	41	150,244,606	73	21,666,080	— 3
22,000	—	20,000	—	102,800	75	—	—	64,121,892	04	7,962,200	— 4
—	—	10,000	—	128,507	76	—	—	53,121,024	10	8,792,600	— 5
—	—	45,000	—	289,471	32	—	—	20,711,707	85	3,438,000	— 6
—	—	20,813	10	178,471	81	—	—	17,686,496	33	4,457,000	— 7
—	—	44,219	38	9,461	10	—	—	17,833,163	04	5,469,550	— 8
—	—	5,000	—	24,751	74	—	—	11,071,767	55	2,954,490	— 9
—	—	6,000	—	1,500	—	—	—	4,018,759	83	611,650	— 10
—	—	4,312	22	4,287	39	—	—	1,231,904	92	—	— 11
253,810	—	249,642	08	1,756,874	11	1,927,578	19	712,694,940	04	135,613,145	78 12

**Taulu 2. (Jatk.). Yksityispankkien
Kredit**

1		2		3		4	
Pankin nimi.		Osake-pääoma.		Vararahastot.		Eläkerahasto.	
1	Suomen Yhdyspankki	24,000,000	—	5,501,782	19	777,460	44
2	Kansallis-Osake-Pankki	9,000,000	—	8,003,000	—	340,000	—
3	Pohjoismaiden Osakepankki kauppa- ja teollisuutta varten	12,500,000	—	7,725,000	—	1,136,538	79
4	Waasan Osakepankki	5,000,000	—	4,800,000	—	192,496	42
5	Privatbanken i Helsingfors, Aktie- bolag	6,000,000	—	3,600,000	—	47,022	—
6	Turun Osakepankki	3,000,000	—	750,000	—	—	—
7	Tampereen Osake-Pankki	3,000,000	—	350,000	—	—	—
8	Suomen Kauppapankki, Osakeyhtiö..	4,000,000	—	126,217	18	—	—
9	Uudenmaan Osakepankki	1,000,000	—	650,000	—	75,000	—
10	Nykarleby Aktiebank	300,000	—	75,000	—	—	—
11	Säästöpankkien Keskus-Osake-Pankki	500,000	—	734	75	—	—
12	Yhteensä	68,300,000	—	31,581,734	12	2,568,517	65

Muist. Sareko 5. käsittää myös edellisen vuoden voiton, kunnes yhtiökokous sen käy-

tila tammikuun lopussa 1910.

puoli.

5		6		7		8		9		
Käyttämättömiä voittovaroja.		Talletustili.		Säästökassatili.		Juokseva tili.		Postilähetyksve- seleitä.		
4,502,836	63	152,739,793	51	—	—	8,900,766	46	744,069	71	1
3,348,109	21	123,771,334	23	11,069,057	98	7,806,076	30	878,686	74	2
2,686,833	—	106,122,322	11	—	—	6,777,263	61	833,831	32	3
1,063,501	52	48,411,998	22	—	—	3,319,006	76	274,101	94	4
1,826,740	68	20,389,225	98	14,364,614	72	1,956,722	92	86,764	89	5
596,273	21	11,643,348	83	1,021,259	07	1,779,373	07	116,718	30	6
382,138	36	9,822,082	41	717,490	91	639,485	28	68,903	05	7
249,135	59	10,159,479	47	762,984	72	1,150,377	35	123,473	65	8
238,806	42	7,310,288	01	1,417,397	68	287,482	62	30,388	24	9
51,272	31	3,162,223	66	359,378	93	28,724	75	11,567	58	10
6,612	76	703,758	08	—	—	19,481	72	—	—	11
14,952,250	69	494,235,804	51	29,712,184	01	32,664,760	84	3,168,565	42	12

töistä on päättänyt.

**Taulu 2. (Jatk.). Yksityispankkien
Kredit**

Pankin nimi.	10		11		12	
	Kirjeenvaihtajia.				Rediskontattuja vekseleitä.	
	Ulkomaisia.		Kotimaisia.			
1 Suomen Yhdyspankki	2,684,880	75	2,752,225	48	—	—
2 Kansallis-Osake-Pankki	1,775,943	03	1,358,787	94	—	—
3 Pohjoismaiden Osakepankki kauppaa ja teollisuutta varten	5,795,745	13	2,605,818	57	1,410,000	—
4 Waasan Osakepankki	315,068	77	203,921	79	—	—
5 Privatbanken i Helsingfors, Aktiebolag ..	3,118,078	31	1,274,447	47	173,128	06
6 Turun Osakepankki	142,197	51	923,266	36	705,733	99
7 Tampereen Osake-Pankki	648,048	91	1,617,278	38	144,059	38
8 Suomen Kauppapankki, Osakeyhtiö	205,316	80	1,025,048	51	—	—
9 Uudenmaan Osakepankki	56	—	—	—	—	—
10 Nykarleby Aktiebank	—	—	—	—	—	—
11 Säästöpankkien Keskus-Osake-Pankki	—	—	1,082	65	—	—
12 Yhteensä	14,685,335	21	11,761,877	15	2,432,921	43

¹⁾ Tähän sisältyvät myös pankin ulkona olevat omat setelit Smk 30,280: —.

tila tammikuun lupussa 1910.

puoli.

13		14		15		16		17		18		19		
Lainoja.				Nostamattomia osinkoja.	Korjoja ja provisiojeja.	Erinbisia tileja.	Perittaviksi jätetyistä vekseleistä saatua.	Koko kreditpuoli.						
Pankkikiinteistöjä vastaan.		Muita.												
—	—	—	—	4,432	—	826,317	13	¹⁾ 78,941	77	262,073	55	203,775,579	62	1
—	—	—	—	7,752	—	1,060,755	59	90,748	88	367,786	13	168,878,038	03	2
—	—	550,000	—	14,882	—	1,050,184	24	676,621	71	359,566	25	150,244,606	73	3
—	—	—	—	—	—	467,418	64	6,921	17	67,456	81	64,121,892	04	4
273,886	95	—	—	286	—	—	—	8,818	99	1,287	13	53,121,024	10	5
—	—	—	—	1,704	—	17,909	81	—	—	13,923	70	20,711,707	85	6
68,397	65	146,000	—	2,703	—	—	—	78,621	18	1,277	82	17,686,496	33	7
—	—	—	—	5,862	—	7,964	84	120	—	17,182	93	17,833,163	04	8
—	—	—	—	294	—	45,266	43	—	—	16,788	15	11,071,767	55	9
—	—	29,000	—	524	50	—	—	—	—	1,068	10	4,018,759	83	10
—	—	—	—	—	—	234	96	—	—	—	—	1,231,904	92	11
342,284	60	725,000	—	38,439	50	3,476,051	64	940,793	70	1,108,310	57	712,694,940	04	12

Taulu 3. Yksityispankkien protestatut vekselit tammikuulla

1	Pankin nimi.	2								3		4		5		6		7	
		Protostatutuja										Kotimaisia.				Ulko-			
		Kuukauden kuluessa protestattu.				Kuukauden lopussa jällellä maksamatta.				Kuukauden kuluessa protestattu.									
		Kpl.	Smf.	Kpl.	Smf.	Kpl.	Smf.	Kpl.	Smf.	Kpl.	Smf.								
1	Suomen Yhdyspankki	—	—	—	31	36,492	82	—	—	—	—	—	—	—	—	—	—	—	—
2	Kansallis-Osake-Pankki	180	159,133	06	349	225,360	76	13	44,940	46	—	—	—	—	—	—	—	—	—
3	Pohjoismaiden Osakepankki kauppaa ja teollisuutta varten	40	24,223	56	188	239,881	88	4	7,951	55	—	—	—	—	—	—	—	—	—
4	Waasan Osakepankki	15	4,611	22	5	2,850	—	11	2,625	38	—	—	—	—	—	—	—	—	—
5	Privatbanken i Helsingfors, Aktiebolag	—	—	—	—	—	—	—	—	—	—	—	—	—	—	—	—	—	—
6	Turun Osakepankki	—	—	—	—	—	—	—	—	—	—	—	—	—	—	—	—	—	—
7	Tampereen Osake-Pankki	3	2,711	39	1	229	56	—	—	—	—	—	—	—	—	—	—	—	—
8	Suomen Kauppapankki, Osakeyhtiö..	3	2,375	—	2	2,050	—	—	—	—	—	—	—	—	—	—	—	—	—
9	Uudenmaan Osakepankki	2	610	—	19	10,144	—	—	—	—	—	—	—	—	—	—	—	—	—
10	Nykarleby Aktiebank	—	—	—	5	1,280	—	—	—	—	—	—	—	—	—	—	—	—	—
11	Säästöpankkien Keskus-Osake-Pankki	—	—	—	—	—	—	—	—	—	—	—	—	—	—	—	—	—	—

¹⁾ Vekseleitä ja muita saatavia yhteenlaskettuina.

Taulu 4. Hypoteekkilaitosten tila tammikuun lopussa 1910.

Debet puoli.

1	2	3	4	5	6	7	8	9
Laitoksen nimi.	Kassa.	Ulkomaisia kirjeenvaihtajia.	Lainoja.	Kotimaisia kirjeenvaihtajia.	Obligatsioita.	Osakkeita.	Pankkitalle- tuksia.	Korkolippuja.
Suomen Hypoteekkiyhdistys ¹⁾	—	—	—	—	—	—	—	—
Osakeyhtiö Suomen Kaupunkien Hypoteekikassa.....	10,757 03	507,488 12	56,724,284 61	1,457,073 61	—	—	470,000 —	—
Suomen Kiinteistöpankki, Osakeyhtiö	510 98	—	4,736,851 54	—	—	—	—	—
Suomen kaupunki- ja maalaiskuntien keskustalainakassa, Osakeyhtiö	31 56	—	766,000 —	—	—	—	69,000 —	—
Suomen Yhdyspankki, Hypoteekkosasto	—	29,955 36	10,199,141 20	—	—	—	—	—
Pohjoismaiden Osakepankki kauppaa ja teollisuutta varten, Hypoteekkosasto	—	—	9,933,179 32	—	148,669 —	—	—	—
Yhteensä	11,299 57	537,393 48	82,359,406 67	1,457,073 61	148,669 —	—	599,000 —	—

¹⁾ Ilmoitus Suomen Hypoteekkiyhdistyksen tilasta annetaan ainoastaan puolivuositain.

Taulu 4. (Jatk.). Hypoteekkilaitosten tila tammikuun lopussa 1910.

Debet puoli.

Laitoksen nimi.	10	11	12	13	14	15	16	17	18
	Palkkauksia.	Muita kulun- keja.	Korkoja obli- gatsioonilai- noista.	Korkoja lai- muista lai- noista.	Obligationsi- lainain kus- tanuksia.	Kiinteistöjä.	Irtaimistoa.	Erinäisiä tiloja.	Yhteensä.
Suomen Hypoteekkiyhdistys ¹⁾	—	—	—	—	—	—	—	—	—
Osakeyhtiö Suomen Kaupun- kien Hypoteekikassa.....	2,270	2,275 07	226,065	—	1,066,954	—	10,098 48	561,504 03	61,088,669 95
Suomen Kiinteistöpankki, Osa- keyhtiö	925	1,530 98	—	21,610 28	—	—	11,207 39	155	4,772,791 17
Suomen kaupunki- ja maalais- kuntien Keskuslainakassa, Osakeyhtiö	1,898 93	166 95	—	—	—	—	66 50	172,906 05	1,010,069 99
Suomen Yhdyspankki, Hypo- teekkosasto	—	—	—	—	157,994 10	—	—	57,497 88	10,444,588 54
Pohjoismaiden Osakepankki kauppaa ja teollisuutta var- ten, Hypoteekkosasto	—	—	—	—	—	—	—	148,029 87	10,229,878 19
Yhteensä	5,093 93	3,973	226,065	21,610 28	1,224,948 10	—	21,372 37	940,092 83	67,495,997 84

1) Ilmoitus Suomen Hypoteekkiyhdistyksen tilasta annetaan ainoastaan puolivuositain.

Taulu 4. (Jatk.). Hypoteekkilaitosten tila tammikuun lopussa 1910.

Kredit puoli.

1 Laitoksen nimi.	2 Osakepääoma.	3 Vararahastot.	4 Eläkerahasto.	5 Käytännättömät voittovaroja.	6 Liikkeessä olevia obligatsioneja.	7 Lainoja.
Suomen Hypoteekkiyhdistys ¹⁾	—	—	—	—	—	—
Osakeyhtiö Suomen Kaupunkien Hy-	5,000,000	1,260,659	—	807,605	52,236,000	540,000
poteekikassa	1,000,000	30,000	—	105,579	3,421,000	214,855
Suomen Kiinteistöpankki, Osakeyhtiö	—	—	—	—	—	—
Suomen kaupunki- ja maalaiskuntien	1,000,000	—	—	—	—	—
keskuslainakassa, Osakeyhtiö	—	—	—	—	—	—
Suomen Yhdyspankki, Hypoteekki-	—	145,311	—	—	9,349,401	—
osasto	—	—	—	—	—	—
Pohjoismaiden Osakepankki kauppa-	—	—	—	—	—	—
ja teollisuutta varten, Hypoteek-	—	—	—	—	—	—
kiosasto	—	—	—	—	9,146,000	—
Yhteensä	7,000,000	1,435,970	93	913,185	74,152,401	754,855
						44

¹⁾ Ilmoitus Suomen Hypoteekkiyhdistyksen tilasta annetaan ainoastaan puolivuositain.

Taulu 4. (Jatk.). Hypoteekkilaitosten tila tammikuun lopussa 1910.

Kredit puoli.

Laitoksen nimi.	8 Nostamattomia osinkoja.	9 Vuotuismaksuja.	10 Erinäkisiä tilejä.	11 Pankin tili.	12 Yhteensä.
Suomen Hypoteekkiyhdistys ¹⁾	—	—	—	—	—
Osakeyhtiö Suomen Kaupunkien Hypoteekkkikassa	160	238,079	956,166	—	61,038,669
Suomen Kiinteistöpankki, Osakeyhtiö	576	—	780	—	4,772,791
Suomen kaupunki- ja maalaiskuntien keskuslaina- kassa, Osakeyhtiö	—	—	10,069	—	1,010,069
Suomen Yhdyspankki, Hypoteekkiostasto	—	—	15,731	934,143	10,444,588
Pohjoismaiden Osakepankki kauppa- ja teollis- suutta varten, Hypoteekkiostasto	—	—	90,443	993,434	10,229,878
Yhteensä	786	238,079	1,073,192	1,927,578	87,495,997

¹⁾ Ilmoitus Suomen Hypoteekkiyhdistyksen tilasta annetaan ainoastaan puolivuosittein.

Taulu 5. Postisäästöpankin like tammikuulla vuonna 1910.

1	2		3		4		5		6		7		8		9
	Säästökirjoja.		Kuoletettu.		Luku.		Päättömaa.		Luku.		Päättömaa.		Luku.		Lisäys (+) tai vähennys (-).
	Uusia avattu.														
1910 tammikuulla:															
Kaupungeissa	726	620	2,261	85,340	—	1,196	105,152	83	+	1,065	—	19,812	83		
Maaseudulla	604	594	2,740	159,300	—	1,177	147,431	10	+	1,563	+	11,868	90		
Koko maassa	1,330	1,214	5,001	244,640	—	2,373	252,583	93	+	2,628	—	7,943	98		
1909 tammikuulla	—	—	5,118	246,938	—	2,816	302,795	94	+	2,302	—	55,857	94		
Pankin toiminnan alusta, v. 1887 tammikuun loppuun 1910	—	—	933,667	1) 39,668,162	78	308,028	32,943,008	95	+	625,639	+	6,825,153	83		

1) Tähän yhteenlaskettu kasvaneet, nostamattomat korot vuosilta 1887—1909.

SUOMENMAAN VIRALLINEN TILASTO.

VII.

D.

PANKKI-TILASTO.


SUOMEN PANKKI, YKSITYISPANKIT, HYPOTEEKKILAITOKSET,
POSTISÄÄSTÖPANKKI JA SÄÄSTÖPANKIT.

HELMIKUU 1910.

JULKAISSUT KEISARILLISEN SUOMEN SENAATIN VALTIOVARAIN-
TOIMITUSKUNTA.



KEISARILLISEN SENAATIN KIRJAPAINOSSA.
HELSINGISSÄ, 1910.



Täten julaistuan Keisarillisen Senaatin päätöksen mukaan syyskuun 30 p:ltä 1909 annetut ilmoitukset Suomen Pankin, Yksityispankkien ja Hypoteekkilaitosten tilasta sekä Postisäästöpankin liikkeestä helmikuulla 1910.

Ilmoitukset säästöpankkien tilasta ja liikkeestä annetaan vuosineljänneksittäin ja liitetään siihen kuukausijulkaisuun, joka käsitteää pankkien tilan vuosineljänneksen päätyessä.

Koska Senaatin vahvistamat uudet kaavat pankkien kuukausi-ilmoituksia varten vasta viime helmikuun lopussa ovat tiedoksi julaistut, niin muutamat pankit eivät enää voineet antaa kaikkia niiden mukaan tarvittavia tietoja vuoden 3 ensimmäiseltä kuukaudelta, minkä vuoksi ilmoitukset kassasäästöstä ja pankkien protestatuista vekseleistä sekä lainhausta ja konkurssista riippuvista saatavista osittain ovat vaillinaiset.

Helsingissä, Keisarillisen Suomen Senaatin Valtiovaraintoimituskunnassa, kesäkuun 4 p. 1910.

Edvin Nordberg.

Taulu 1 a) Suomen Pankin

1	2	3	
V a r o j a .			
<i>Setelinannon vakuutena olevaa arvoainetta:</i>			
Metallikassa:			
rahaksi lyötyä kultaa: Suomen.....	16,167,910	—	
» » » Venäjän ja ulkomaan	8,101,524	83	
rahaksi lyömätöntä kultaa	531,789	52	
kultaa rahapajassa	6,620	44	24,807,844 79
Suomen hopearahaa	2,914,367	50	
Pankkiseteleitä ja korkolippuja ulkomaan rahassa	600,485	55	
Obligatsioneja ulkomaan rahassa	22,883,879	10	
Konttokurantteja ulkomaalla.....	79,565,144	80	
Salkussa olevia vekseleitä ulkomaan rahassa	3,338,664	36	109,302,541 31
(Yhteensä Smk 134,110,386: 10).			
<i>Muita varoja:</i>			
Salkussa olevia vekseleitä Suomen rahassa.....	49,376,694	95	
Hypoteekkilainoja	19,688,757	41	
Alkuperäisiä lainoja	—	—	
Kassakreditiiivejä	3,824,839	19	72,890,291 55
Rahaksi lyömätöntä hopeaa	50,792	85	
Kuparirahaa	128,346	23	
Obligatsioneja Suomen rahassa.....	241,050	—	
Vekseleitä ulkomaan rahassa, protestattuja	—	—	
» Suomen rahassa, protestattuja	259,480	10	
Pankkikiinteistöjä	2,351,003	50	
Irtaimistoa	100	—	
Erinäisiä tilejä	11,346	67	3,042,119 35
Varoja kalkkiaan Smk	—	—	210,042,797 —

tila 15 p. helmikuuta 1910.

4	5	6
Velkoja.		
<i>Omia rahastoja ja voittovaroja:</i>		
Kantarahasto	25,000,000 —	
Vararahasto	45,062,888 06	
Käyttämättömiä voittovaroja.....	6,465,669 99	76,528,558 05
<i>Vaadittaessa maksettavia sitoumuksia:</i>		
Liikkeessä olevia seteleitä	122,079,977 —	
» » postilähetysvekseleitä	1,423,119 81	
» » maksunosotuksia Pietarin konttoriin	31,536 47	
Varoja pano- ja otto-tilillä:		
valtiovaraston	4,230,010 75	
muiden	3,876,081 61	
Konttokurantteja ulkomaalla.....	1,572,746 10	
Valtiolainain vuotuismaksuja varten saatua.....	1,344 41	
Erinäisiä tilejä.....	166,918 43	
Perittäviksi jätetyistä vekseleistä saatua	132,504 37	133,514,238 95
<i>Setelinanto-oikeus:</i>		
Setelinannon vakuutena		
olevaa arvoainetta	134,110,386: 10	
Sen lisäksi on Pankki		
oikeutettu antamaan		
seteleitä.....	40,000,000: —	174,110,386: 10
Poistetaan vaadittaessa		
maksettavat sitoumuk-		
set	133,514,238: 95	
ja myönnettyistä kas-		
sakreditiiveistä nosta-		
matta oleva määrä....	2,410,960: 81	135,925,199: 76
Käyttämättä oleva sete-		
linanto-oikeus	Smk 88,185,186: 34	
Velkoja kalkkiaän Smk	—	210,042,797 —

Taulu 1 b) Suomen Pankin

1	2	3	
Varoja.			
<i>Setelinannon vakuutena olevaa arvoainetta:</i>			
Metallikassa:			
rahaksi lyötyä kultaa: Suomen	16,052,670	—	
» » » Venäjän ja ulkomaan	8,120,400	35	
rahaksi lyömätöntä kultaa	532,051	87	
kultaa rahapajassa	6,620	44	24,711,742 66
Suomen hopearahaa	2,886,735	25	
Pankkiseteleitä ja korkolippuja ulkomaan rahassa	545,410	56	
Obligatsioneja ulkomaan rahassa	22,908,118	83	
Konttokuranteja ulkomaalla	80,596,964	69	
Salkussa olevia vekseleitä ulkomaan rahassa	3,296,779	87	110,234,009 20
(Yhteensä Smk 134,945,751: 86).			
<i>Muita varoja:</i>			
Salkussa olevia vekseleitä Suomen rahassa	51,172,041	21	
Hypoteekkilainoja	20,980,077	41	
Alkuperäisiä lainoja	—	—	
Kassakreditiiveja	4,087,399	33	76,239,517 95
Rahaksi lyömätöntä hopeaa	49,177	35	
Kuparirahaa	124,294	85	
Obligatsioneja Suomen rahassa	241,050	—	
Vekseleitä ulkomaan rahassa, protestattuja	—	—	
» Suomen rahassa, protestattuja	259,480	10	
Pankkikiinteistöjä	2,351,003	50	
Irtaimistoa	100	—	
Erinäisiä tilejä	10,678	77	3,035,784 57
Varoja kaikkiaan Smk	—	—	214,221,054 38

tila 28 p. helmikuuta 1910.

4	5	6	
Velkoja.			
<i>Omia rahastoja ja voittovaroja:</i>			
Kantarahasto	25,000,000	—	
Vararahasto	45,062,888	06	
Käyttämättömiä voittovaroja.....	6,735,539	—	76,798,427 06
<i>Vaadittaessa maksettavia sitoumuksia:</i>			
Liikkeessä olevia seteleitä.....	127,548,687	—	
» » postilähetyksvekseleitä	995,310	19	
» » maksunosotuksia Pietarin konttoriin	30,807	57	
Varoja pano- ja otto-tilillä:			
valtiovaraston.....	3,444,176	75	
muiden	2,884,180	71	
Konttokurantteja ulkomaalla.....	1,530,326	09	
Valtiolainain vuotuismaksuja varten saatua.....	1,344	41	
Erinäisiä tilejä.....	862,576	43	
Perittäviksi jätetyistä vekseleistä saatua	125,218	17	137,422,627 32
<i>Setelinanto-oikeus:</i>			
Setelinannon vakuutena			
olevaa arvoainetta....	134,945,751	86	
Sen lisäksi on Pankki			
oikeutettu antamaan			
seteleitä.....	<u>40,000,000</u>	—	174,945,751: 86
Poistetaan vaadittaessa			
maksettavat sitoumuk-			
set	137,422,627	32	
ja myönnettyistä kas-			
sakreditiiiveistä nosta-			
matta oleva määrä....	<u>2,153,400</u>	67	139,576,027: 99
Käyttämättä oleva sete-			
linanto-oikeus.....	Smk 35,369,723	87	
Velkoja kaikkiaan Smk	—	—	214,221,054 38

Taulu 2. Yksityispankkien Debet

Pankin nimi.	2		3		4		5	
	K a s -							
	Suomen rahaa.				Venäjän rahaa.			
	Kultarahaa.		Muuta metalli- rahaa ja sete- leitä.		Kultarahan.		Muuta metalli- rahaa ja sete- leitä.	
1 Suomen Yhdyspankki	73,910	—	2,105,479	91	—	—	155,520	51
2 Kansallis-Osake-Pankki	72,940	—	2,817,493	31	—	—	132,790	54
3 Pohjoismaiden Osakepankki kauppaa ja teollisuutta varten	47,960	—	2,017,209	56	25,986	60	75,879	64
4 Waasan Osakepankki	8,970	—	940,535	32	66	67	60,392	99
5 Privatbanken i Helsingfors, Aktie- bolag	42,710	—	514,493	21	6,400	—	22,100	08
6 Turun Osakepankki	2,590	—	245,273	22	9,065	76	33,894	54
7 Tampereen Osake-Pankki	5,720	—	284,695	16	—	—	724	50
8 Suomen Kauppapankki, Osakeyhtiö..	1,810	—	443,460	56	1,866	67	11,232	67
9 Uudenmaan Osakepankki	8,690	—	164,403	59	400	—	5,842	22
10 Nykarleby Aktiebank	540	—	109,282	81	—	—	36	24
11 Säästöpankkien Keskus-Osake-Pankki	—	—	1,184	98	—	—	—	—
12 Yhteensä	265,840	—	9,643,511	63	43,785	70	498,413	93
13 Tammikuu 1910	220,190	—	10,858,457	30	19,782	20	418,142	69

tila helmikuun lopussa 1910.

puoli.

6		7		8		9		10		11		12		
Ulkomaan rahaa.				Pano- ja otto- tilillä Suomen Pankissa, juoksevalla tilillä muissa pankeissa.		Postilähetysvekseleitä				Sekalaista.		Yhteensä.		
Kultarahaa.		Muuta metalli- rahaa ja sete- leitä.				Suomen Pan- kin.		Yksityispank- kien.						
—	—	125,332	94	243,123	04	—	—	97,058	31	60,075	93	2,860,500	64	1
—	—	129,716	62	270,948	68	4,068	51	192,124	10	384	36	3,620,466	12	2
23,826	43	135,825	77	150,000	—	2,415	19	110,216	52	170,531	67	2,759,851	38	3
3,287	50	66,293	06	47,324	68	—	—	50,562	27	—	—	1,177,432	49	4
3,022	96	12,608	18	—	—	—	—	83,479	18	—	—	684,813	61	5
7,659	77	31,261	45	—	—	—	—	19,221	26	—	—	348,966	—	6
406	88	4,909	06	—	—	—	—	16,969	85	—	—	313,425	45	7
2,586	76	17,073	03	30,000	—	—	—	77,795	09	990	59	586,815	37	8
710	—	12,073	65	251	41	—	—	—	—	977	97	193,348	84	9
325	—	4,900	90	—	—	—	—	6,642	24	926	25	122,653	44	10
—	—	—	—	27,000	—	—	—	—	—	—	—	28,184	98	11
41,825	30	530,904	66	768,647	81	6,463	70	654,068	82	233,886	77	12,696,458	32	12
25,068	21	571,866	30	2,706,895	05	34,522	20	559,739	30	211,240	34	15,625,923	59	13

**Taulu 2. (Jatk.) Yksityispankkien
Debet.**

Pankin nimi.		13		14		15		16	
		Ulkomaisia kirjeenvaihtajia.		Ulkomaisia vekseleitä.		Kotimaisia vekseleitä.		Lainoja.	
1	Suomen Yhdyspankki	2,308,607	83	1,752,872	25	72,310,525	58	54,190,969	62
2	Kansallis-Osake-Pankki	3,126,659	55	3,186,527	45	68,164,632	28	26,267,436	17
3	Pohjoismaiden Osakepankki kauppaa ja teollisuutta varten	1,794,681	54	1,883,179	50	54,165,631	78	29,719,933	68
4	Waasan Osakepankki	1,324,535	16	2,269,913	12	29,090,636	13	16,178,618	57
5	Privatbanken i Helsingfors, Aktiebolag	494,389	97	638,180	79	12,972,162	75	21,379,914	81
6	Turun Osakepankki	774,967	12	13,765	03	5,355,165	22	4,360,369	89
7	Tampereen Osake-Pankki	116,374	82	158,005	67	5,942,373	33	4,268,535	20
8	Suomen Kauppapankki, Osakeyhtiö..	820,334	52	6,012	40	3,849,716	89	4,816,494	38
9	Uudenmaan Osakepankki	137,270	92	7,433	33	3,974,807	10	2,860,478	58
10	Nykarleby Aktiebank	—	—	5,385	19	1,870,573	23	1,245,025	71
11	Säästöpankkien Keskus-Osake-Pankki	—	—	—	—	—	—	447,500	—
12	Yhteensä	10,897,821	43	9,921,274	73	257,696,224	29	165,735,276	61
13	Tammikuu 1910	12,579,229	31	11,375,591	63	254,148,870	82	163,226,375	44

tila helmikuun lopussa 1910.

puoli.

17		18		19		20		21		22		
Kassakreditiivejä.		Kotimaisia kirjeenvaihtajia.		Obligatsioneja.				Osakkeita.		Muiden pankkien talletustodistuksia.		
				Ulkomaan rahassa.		Suomen rahassa.						
27,096,002	30	30,364,770	75	6,276,384	31	1,421,950	—	1,165,496	70	100,000	—	1
40,392,773	23	13,115,212	31	1,729,045	31	721,410	—	2,090,263	84	234,878	82	2
19,187,324	20	27,800,476	63	4,819,977	94	4,603,839	40	303,733	70	67,379	62	3
7,092,585	59	3,252,672	60	828,203	82	851,305	—	31,454	—	—	—	4
8,011,685	12	4,088,457	37	533,376	15	3,402,094	—	227,238	—	—	—	5
2,863,920	86	4,654,479	97	—	—	1,007,550	—	5,050	—	24,000	—	6
4,013,570	63	470,319	91	1,383,957	48	149,500	—	36,626	—	17,815	21	7
4,766,072	33	2,358,091	19	—	—	31,319	47	—	—	214,565	62	8
2,584,351	40	—	—	623,890	—	229,585	—	5,000	—	5,000	—	9
540,690	55	1,181	32	—	—	40,225	—	147,450	—	20,800	50	10
—	—	422,259	07	—	—	—	—	—	—	350,000	—	11
116,548,976	21	86,527,921	12	16,194,835	01	12,458,777	87	4,012,312	24	1,034,439	77	12
114,886,597	59	85,225,439	10	16,342,579	85	12,735,144	38	4,004,126	40	941,846	90	13

**Taulu 2. (Jatk.). Yksityispankkien
Debet**

	Pankin nimi.	23		24		25		26	
		Palkkauksia.		Muita kulun- keja.		Korkoja.		Kiintei- Pankkitarkoi- tukseen.	
1	Suomen Yhdyspankki	130,467	67	23,999	91	—	—	2,116,509	47
2	Kansallis-Osake-Pankki	123,742	74	42,843	09	634,777	49	4,859,004	01
3	Pohjoismaiden Osakepankki kaupaa ja teollisuutta varten	143,696	60	31,468	69	646,584	11	3,750,000	—
4	Waasan Osakepankki	59,146	58	31,790	84	—	—	2,012,000	—
5	Privatbanken i Helsingfors, Aktie- bolag	19,540	—	11,634	56	—	—	1,000,000	—
6	Turun Osakepankki	17,209	68	8,099	42	22,126	62	917,000	—
7	Tampereen Osake-Pankki	21,235	99	4,441	72	—	—	797,686	59
8	Suomen Kauppapankki, Osakeyhtiö..	27,529	79	4,445	13	2,333	37	—	—
9	Uudenmaan Osakepankki	14,386	90	3,276	64	—	—	400,000	—
10	Nykarleby Aktiebank	3,318	34	1,577	12	—	—	17,000	—
11	Säästöpankkien Keskus-Osake-Pankki	1,050	—	785	92	—	—	—	—
12	Yhteensä	561,324	29	164,363	04	1,305,821	59	15,869,200	07
13	Tammikuu 1910	281,097	13	88,022	44	1,202,047	37	15,844,143	71

tila helmikuun lopussa 1910.

puoli.

27		28		29		30		31		32	
mistöjä.										Kassakreditivien myönnetty määrä.	
Muita.		Irtaimistoa.		Erinäisiä tilejä.		Hypoteekki- osasto.		Koko debetpuoli.			
122,088	38	19,096	58	364,629	96	927,912	89	203,552,779	84	31,964,950	— 1
9,210	—	26,283	72	853,162	14	—	—	169,198,328	27	48,951,300	78 2
—	—	50,000	—	97,398	23	993,434	41	152,818,591	41	22,025,100	— 3
22,000	—	20,000	—	109,122	—	—	—	64,851,415	90	7,992,700	— 4
—	—	10,000	—	137,753	96	—	—	53,611,241	09	8,791,900	— 5
—	—	45,000	—	290,705	98	—	—	20,708,375	79	3,460,850	— 6
—	—	20,837	10	204,496	84	—	—	17,919,201	94	4,469,900	— 7
—	—	44,295	68	3,241	26	—	—	17,531,267	40	5,552,500	— 8
—	—	5,000	—	40,611	42	—	—	11,084,440	13	2,979,690	— 9
—	—	6,000	—	2,600	—	—	—	4,024,480	40	620,450	— 10
—	—	4,312	22	4,287	39	—	—	1,258,379	58	—	— 11
153,293	38	250,825	30	2,108,009	18	1,921,347	30	716,058,501	75	136,809,340	78 12
253,810	—	249,642	08	1,756,874	11	1,927,578	19	712,694,940	04	135,613,145	78 13

**Taulu 2. (Jatk.). Yksityispankkien
Kredit**

1		2		3		4	
Pankin nimi.		Osake-pääoma.		Vararahastot.		Eläkerahasto.	
1	Suomen Yhdyspankki	24,000,000	—	5,501,782	19	771,460	44
2	Kansallis-Osake-Pankki	9,000,000	—	8,003,000	—	340,000	—
3	Pohjoismaiden Osakepankki kauppaa ja teollisuutta varten	12,500,000	—	7,725,000	—	1,136,538	79
4	Waasan Osakepankki	5,000,000	—	4,800,000	—	192,496	42
5	Privatbanken i Helsingfors, Aktie- bolag	6,000,000	—	3,600,000	—	47,022	—
6	Turun Osakepankki	3,000,000	—	750,000	—	—	—
7	Tampereen Osake-Pankki	3,000,000	—	350,000	—	—	—
8	Suomen Kauppapankki, Osakeyhtiö..	4,000,000	—	126,217	18	—	—
9	Uudenmaan Osakepankki	1,000,000	—	650,000	—	75,000	—
10	Nykarleby Aktiebank	300,000	—	75,000	—	—	—
11	Säästöpankkien Keskus-Osake-Pankki	500,000	—	734	75	—	—
12	Yhteensä	68,300,000	—	31,581,734	12	2,562,517	65
13	Tammikuu 1910	68,300,000	—	31,581,734	12	2,562,517	65

Muist. Sareke 5. käsittää myös edellisen vuoden voiton, kunnes yhtiökokous sen käy-

tila helmikuun lopussa 1910.

puoli.

5		6		7		8		9		
Käyttämättömiä voittovaroja.		Talletustili.		Säästökassatili.		Juokseva tili.		Postilähetysveke- seleitä.		
4,502,836	63	153,329,867	27	—	—	8,315,026	97	1,009,951	57	1
3,348,109	21	124,031,489	64	11,262,984	70	7,482,100	01	894,473	08	2
2,686,833	—	106,176,547	62	—	—	6,900,977	26	988,469	90	3
1,063,501	52	48,565,518	95	—	—	2,930,598	53	413,977	92	4
1,826,740	68	20,596,998	87	14,351,018	40	1,718,216	55	107,553	39	5
599,050	81	11,680,118	66	1,025,596	30	1,667,702	06	145,801	80	6
382,138	36	9,914,495	52	728,150	34	561,045	64	83,620	23	7
251,789	23	10,147,665	62	765,951	27	1,173,768	15	153,942	74	8
238,806	42	7,305,912	06	1,392,610	20	245,677	90	19,616	40	9
51,272	31	3,182,172	33	362,328	34	35,217	17	11,500	99	10
6,612	76	729,451	06	—	—	20,981	72	—	—	11
14,957,690	93	495,660,237	60	29,888,639	55	31,051,311	96	3,778,908	02	12
14,952,259	69	494,235,804	51	29,712,184	01	32,664,760	84	3,168,565	42	13

töistä on päättänyt.

**Taulu 2. (Jatk.). Yksityispankkien
Kredit**

Pankin nimi.	10		11		12	
	Kirjeenvaihtajia.				Rediskontattuja vekseleitä.	
	Ulkomaisia.		Kotimaisia.			
1 Suomen Yhdyspankki	2,294,327	48	1,828,500	15	—	—
2 Kansallis-Osake-Pankki	1,517,371	93	1,036,156	97	—	—
3 Pohjoismaiden Osakepankki kauppaa ja teollisuutta varten	4,642,845	10	1,619,980	72	4,155,000	—
4 Waasan Osakepankki	345,131	79	183,776	63	—	—
5 Privatbanken i Helsingfors, Aktiebolag ..	3,708,313	30	1,150,492	17	203,488	27
6 Turun Osakepankki	97,592	86	897,987	23	649,152	50
7 Tampereen Osake-Pankki	693,387	20	1,667,918	17	176,212	33
8 Suomen Kauppapankki, Osakeyhtiö	103,303	53	589,662	53	—	—
9 Uudenmaan Osakepankki	2,801	50	—	—	—	—
10 Nykarleby Aktiebank	—	—	—	—	—	—
11 Säästöpankkien Keskus-Osake-Pankki	—	—	168	85	—	—
12 Yhteensä	13,405,074	69	8,974,643	42	5,183,853	10
13 Tammikuu 1910	14,685,335	21	11,761,877	15	2,432,921	43

¹⁾ Tähän sisältyvät myös pankin ulkona olevat omat setelit Smk 30,280: —.

tila helmikuun lopussa 1910.

puoli.

13		14		15		16		17		18		19		
Lainoja,				Nostamattomia osinkoja.	Korkoja ja provisioineja.	Erintaisia tilejä.	Perittäviksi jätetyistä vekseleistä saatua.	Koko kredit-puoli.						
Pankkikiinteistöjä vastaan.		Muita.												
—	—	—	—	3,802	—	1,449,544	34	¹⁾ 113,632	75	432,048	05	203,552,779	84	1
—	—	—	—	5,872	—	1,712,201	10	126,646	64	437,922	99	169,198,328	27	2
—	—	1,950,000	—	13,680	—	1,569,656	58	380,775	—	422,287	44	152,818,591	41	3
—	—	—	—	—	—	635,581	28	9,236	23	211,596	63	64,351,415	90	4
273,886	95	—	—	286	—	17,361	06	7,414	82	2,448	63	53,611,241	09	5
—	—	150,000	—	1,704	—	21,919	57	—	—	21,750	—	20,708,375	79	6
68,397	65	145,200	—	2,703	—	40,937	81	99,864	89	5,130	80	17,919,201	94	7
—	—	195,000	—	5,736	—	12,996	53	140	—	5,094	62	17,531,267	13	8
—	—	50,000	—	294	—	86,596	95	414	26	16,710	44	11,084,440	40	9
—	—	—	—	464	50	4,168	68	—	—	2,356	08	4,024,480	40	10
—	—	—	—	—	—	430	44	—	—	—	—	1,258,379	58	11
342,284	60	2,490,200	—	34,541	50	5,551,304	34	788,124	59	1,557,345	68	716,058,501	75	12
342,284	60	725,000	—	38,439	50	3,476,051	64	940,793	70	1,108,410	57	712,694,940	04	13

ja konkurssista riippuvat saatavat helmikuulla vuonna 1910.

Pankin nimi.	10	11	12	13	14	15	16	17
	Lainhausta ja konkurssista riippuvia.							
	Vekseleitä.				Muita saatavia.			
	Kuukaudenkuluessa toimenpiteen alaisiksi joutuneita.		Kuukauden lopussa selvittämättä olevia.		Kuukaudenkuluessa toimenpiteen alaisiksi joutuneita.		Kuukauden lopussa selvittämättä olevia.	
	Kpl.	<i>Smc.</i>	Kpl.	<i>Smc.</i>	Kpl.	<i>Smc.</i>	Kpl.	<i>Smc.</i>
Suomen Yhdyspankki	—	—	—	—	—	—	—	1) 146,691 77
Kansallis-Osake-Pankki	24	26,763	88	312	171,150	76	—	1 25,000 —
Pohjoismaiden Osakepankki kauppaa ja teollisuutta varten	25	23,639	64	244	275,055	55	—	16 719,319 67
Waasan Osakepankki	—	—	—	36	54,482	37	—	2 20,652 07
Privatbanken i Helsingfors, Aktiebolag	—	—	—	—	—	—	—	— —
Turun Osakepankki	—	—	—	40	297,018	85	—	4 150,385 84
Tampereen Osake-Pankki	—	—	—	—	—	—	—	— —
Suomen Kauppanpankki, Osake- yhtiö	—	—	—	—	—	—	—	— —
Uudenmaan Osakepankki	4	5,941	65	13	14,217	25	1 3,500	2 4,100 —
Nykarleby Aktiebank	—	—	—	5	1,280	—	—	— —
Säästöpankkien Keskus-Osake- Pankki	—	—	—	—	—	—	—	— —

1) Vekseleitä ja muita saatavia yhteenlaskettuina.

Taulu 4. Hypoteekkilaitosten tila helmikuun lopussa 1910.

Debet puoli.

1	2	3	4	5	6	7	8	9
Laitoksen nimi.	Kassa.	Ulkomaisia kirjeenvaihtajia.	Lainoja.	Kotimaisia kirjeenvaihtajia.	Obligatsioita.	Osakkeita.	Pankkitalletuksia.	Korkolippuja.
Suomen Hypoteekkiyhdistys ¹⁾	—	—	—	—	—	—	—	—
Osakeyhtiö Suomen Kaupunkien Hypoteekikassa.....	779 81	556,818	12 57,389,384 61	786,555 49	—	—	470,000	—
Suomen Kiinteistöpankki, Osakeyhtiö	1,031 56	—	4,689,751 54	319 56	—	—	30,000	—
Suomen kaupunki- ja maalaiskuntien keskuslainakassa, Osakeyhtiö.....	102 78	—	1,016,000	—	—	—	69,000	—
Suomen Yhdyspankki, Hypoteekiosasto	—	29,955 36	10,197,733 12	—	—	—	—	—
Pohjoismaiden Osakepankki kauppaa ja teollisuutta varten, Hypoteekiosasto	—	—	9,933,179 32	—	148,669	—	—	—
Yhteensä	1,914 15	586,773 48	53,225,998 59	786,875 05	148,669	—	569,000	—
Tammikuu 1910	11,299 57	537,393 48	82,359,406 67	1,457,073 61	148,669	—	539,000	—

¹⁾ Ilmoitus Suomen Hypoteekkiyhdistyksen tilasta annetaan ainoastaan puolivuosittein.

Taulu 4. (Jatk.). Hypoteekkilaitosten tila helmikuun lopussa 1910.

Debet puoli.

Laitoksen nimi.	10	11	12	13	14	15	16	17	18
	Palkkauksia.	Muita kulmuksia.	Korkoja obligatsioonilainoista.	Korkoja muista lainoista.	Obligatsioonilainain kustannuksia.	Kiinteistöjä.	Irtaimistoa.	Erinäisiä tilityksiä.	Yhteensä.
Suomen Hypoteekkiyhdistys ¹⁾	—	—	—	—	—	—	—	—	—
Osakeyhtiö Suomen Kaupunkien Hypoteekikassa.....	4,540	3,595	226,387	—	1,053,652	—	10,098	562,990	61,064,752
Suomen Kiinteistöpankki, Osakeyhtiö	1,850	1,694	—	20,470	75	—	1,080	—	4,746,197
Suomen kaupunki- ja maalaiskuntien Keskuslainakassa, Osakeyhtiö	2,532	300	—	—	—	—	291	4,853	1,093,169
Suomen Yhdyspankki, Hypoteekkiyhtiö	—	—	—	—	157,994	—	—	52,675	10,498,357
Pohjoismaiden Osakepankki kauppaa ja teollisuutta varten, Hypoteekkiyhtiö	—	—	—	—	—	—	—	148,029	87
Yhteensä	8,922	5,690	226,387	20,470	1,211,646	—	11,460	708,548	87,572,356
Tammikuu 1910	5,093	3,973	—	21,610	1,224,948	—	21,372	940,092	87,495,997

¹⁾ Ilmoitus Suomen Hypoteekkiyhdistyksen tilasta annetaan ainoastaan puolivuosittein.

Taulu 4. (Jatk.). Hypoteekkilaitosten tila helmikuun lopussa 1910.

Kredit puoli.

1 Laitoksen nimi.	2 Osakepääoma.	3 Vararahastot.	4 Eläkerahasto.	5 Käyttämättömiä voittovaroja.	6 Liikkeessä olevia obligatioita.	7 Lainoja.
Suomen Hypoteekkiyhdistys ¹⁾	—	—	—	—	—	—
Osakeyhtiö Suomen Kaupunkien Hypoteekikassa	5,000,000	1,260,659	—	807,605	52,236,000	540,000
Suomen Kiinteistöpankki, Osakeyhtiö	1,000,000	50,000	—	15,372	3,454,000	212,000
Suomen kaupunki- ja maalaiskuntien keskuslainakassa, Osakeyhtiö	1,000,000	—	—	—	—	78,100
Suomen Yhdyspankki, Hypoteekki- osasto	—	145,311	—	—	9,349,401	—
Pohjoismaiden Osakepankki kauppa- ja teollisuutta varten, Hypoteekki- osasto	—	—	—	—	9,146,000	—
Yhteensä	7,000,000	1,455,970	93	822,977	74,155,401	830,100
Tammikuu 1910	7,000,000	1,435,970	93	913,185	74,152,401	754,855

¹⁾ Ilmoitus Suomen Hypoteekkiyhdistyksen tilasta annetaan ainoastaan puolivuosittein.

Taulu 4. (Jatk.) Hypoteekkilaitosten tila helmikuun lopussa 1910.

Kredit puoli.

Laitoksen nimi.	8 Nostamattomia osinkoja.	9 Vuotuismaksuja.	10 Erittisiä tilejä.	11 Pankin tili.	12 Yhteensä.
Suomen Hypoteekkiyhdistys ¹⁾	—	—	—	—	—
Osakeyhtiö Suomen Kaupunkien Hypoteekikassa	160	261,100	959,227	—	61,064,752
Suomen Kiinteistöpankki, Osakeyhtiö	13,668	—	1,157	—	4,746,197
Suomen kaupunki- ja maalaiskuntien keskuslaina- kassa, Osakeyhtiö	—	—	15,069	—	1,093,169
Suomen Yhdyspankki, Hypoteekkitosasto	—	—	15,731	927,912	10,438,367
Pohjoismaiden Osakepankki kauppaa ja teollisuutta varten, Hypoteekkitosasto	—	—	90,443	993,434	10,229,878
Yhteensä	13,828	261,100	1,081,080	1,921,347	87,572,356
Tammikuu 1910.....	736	238,079	1,078,192	1,927,578	87,495,997

¹⁾ Ilmoitus Suomen Hypoteekkiyhdistyksen tilasta annetaan ainoastaan puolivuosittein.

Taulu 5. Postisäästöpankin liike helmikuulla vuonna 1910.

1	2		3		4		5		6		7		8		9
	Säästökirjoja.		Kuoletettu.		Luku.		Säästöpankoja.		Luku.		Säästötillottoja.		Lisäys (+) tai vähennys (-).		Pääoma.
	Uusia avattu.														
1910 helmikuulla:															
Kaupungeissa	529		467		2,117		79,404		914		81,897		1,208		2,498 55
Maaseudulla	582		490		2,489		143,810		953		146,299		1,536		2,489 65
Koko maassa	1,111		957		4,606		223,214		1,867		228,107		2,739		4,983 20
1910 tammi-helmikuulla	2,441		2,171		9,607		467,854		4,240		480,781		5,367		12,927 13
1909 helmikuulla	—		—		4,612		211,532		2,236		298,738		2,376		87,206 96
1909 tammi-helmikuulla	—		—		9,730		458,470		5,052		601,534		4,678		143,064 90
Pankin toiminnan alusta, v. 1887 helmikuun loppuun 1910	—		—		989,278		39,391,376 78		309,895		33,071,206 15		628,378		+ 6,820,170 63

¹⁾ Tähän yhteenlaskettu kasvaneet, nostamattomat korot vuosilta 1887—1909.

SUOMENMAAN VIRALLINEN TILASTO.

VII.

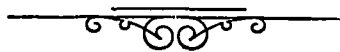
D.

PANKKI-TILASTO.

SUOMEN PANKKI, YKSITYISPANKIT, HYPOTEEKKILAITOKSET,
POSTISÄÄSTÖPANKKI JA SÄÄSTÖPANKIT.

MAALISKUU 1910.

JULKAISSUT KEISARILLISEN SUOMEN SENAATIN VALTIOVARAIN-
TOIMITUSKUNTA.



HELSINGISSÄ, 1910.

KEISARILLISEN SENAATIN KIRJAPAINOSSA.

Taulu 1 a) Suomen Pankin

1	2	3	
Varoja.			
<i>Setelinannon vakuutena olevaa arvoainetta:</i>			
Metallikassa:			
rahaksi lyötyä kultaa: Suomen.....	16,111,550	—	
» » » Venäjän ja ulkomaan	8,203,125	75	
rahaksi lyömätöntä kultaa	532,402	21	
kultaa rahapajassa.....	6,843	64	24,853,921 60
Suomen hopearahaa	2,850,796	75	
Pankkiseteleitä ja korkolippuja ulkomaan rahassa	617,810	24	
Obligatsioneja ulkomaan rahassa.....	23,947,269	14	
Konttokurantteja ulkomaalla.....	80,269,354	48	
Salkussa olevia vekseleitä ulkomaan rahassa.....	3,565,562	13	111,250,792 74
(Yhteensä Smk 136,104,714: 34).			
<i>Muita varoja:</i>			
Salkussa olevia vekseleitä Suomen rahassa.....	51,922,385	25	
Hypoteekkilainoja	20,939,202	55	
Alkuperäisiä lainoja	—	—	
Kassakreditiiveja	3,332,780	53	76,194,368 33
Rahaksi lyömätöntä hopeaa	48,763	35	
Kuparirahaa	121,617	45	
Obligatsioneja Suomen rahassa.....	535,050	—	
Vekseleitä ulkomaan rahassa, protestattuja.....	—	—	
» Suomen rahassa, protestattuja.....	259,480	10	
Pankkikiinteistöjä	2,351,003	50	
Irtaimistoa	100	—	
Erinäisiä tilejä	11,645	17	3,327,659 57
Varoja kaikkiaan Smk	—	—	215,626,742 24

tila 15 p. maaliskuuta 1910.

4	5	6	
Velkoja.			
<i>Omia rahastoja ja voittovaroja:</i>			
Kantarahasto	25,000,000	—	
Vararahasto	45,062,888	06	
Käyttämättömiä voittovaroja.....	6,908,428	65	76,971,316 71
<i>Vaadittaessa maksettavia sitoumuksia:</i>			
Liikkeessä olevia seteleitä.....	125,750,010	—	
» » postilähetysvekseleitä	412,152	82	
» » maksunosotuksia Pietarin konttoriin	56,245	25	
Varoja pano- ja otto-tilillä:			
valtiovaraston	6,580,978	54	
muiden	3,665,011	84	
Konttokurantteja ulkomaalla.....	1,704,407	90	
Valtiolainain vuotuismaksuja varten saatua.....	1,344	41	
Erinäisiä tilejä.....	429,506	01	
Perittäviksi jätetyistä vekseleistä saatua	55,768	76	138,655,425 53
<i>Setelinanto-oikeus:</i>			
Setelinannon vakuutena			
olevaa arvoainetta	136,104,714:	34	
Sen lisäksi on Pankki			
oikeutettu antamaan			
seteleitä.....	<u>40,000,000:</u>	—	176,104,714: 34
Poistetaan vaadittaessa			
maksettavat sitoumuk-			
set	138,655,425:	53	
ja myönnettyistä kas-			
sakreditiiveistä nosta-			
matta oleva määrä....	<u>2,896,319:</u>	47	141,551,745: —
Käyttämättä oleva sete-			
linanto-oikeus	Smk	34,552,969:	34
Velkoja kaikkiaan Smk			
	—	—	215,626,742 24

Taulu 1 b) Suomen Pankin

1	2	3	
Varoja.			
<i>Setelinannon vakuutena olevaa arvoainetta:</i>			
Metallikassa:			
rahaksi lyötyä kultaa: Suomen	15,930,170	—	
» » » Venäjän ja ulkomaan	8,240,544	27	
rahaksi lyömätöntä kultaa	531,872	26	
kultaa rahapajassa	6,843	64	24,709,430 17
Suomen hopearahaa	2,875,693	90	
Pankkiseteleitä ja korkolippuja ulkomaan rahassa	723,295	51	
Obligatsioneja ulkomaan rahassa	23,943,882	14	
Konttokurantteja ulkomaalla	81,280,678	35	
Salkussa olevia vekseleitä ulkomaan rahassa	2,457,603	50	111,281,153 40
(Yhteensä Smk 135,990,583: 57).			
<i>Muita varoja:</i>			
Salkussa olevia vekseleitä Suomen rahassa	52,058,028	70	
Hypoteekkilainoja	21,717,865	55	
Alkuperäisiä lainoja	—	—	
Kassakrediitiivejä	3,550,964	83	77,326,859 08
Rahaksi lyömätöntä hopeaa	48,362	76	
Kuparirahaa	119,230	35	
Obligatsioneja Suomen rahassa	535,050	—	
Vekseleitä ulkomaan rahassa, protestattuja	—	—	
» Suomen rahassa, protestattuja	259,480	10	
Pankkikiinteistöjä	2,351,003	50	
Irtaimistoa	100	—	
Erinäisiä tilejä	10,791	82	3,324,018 53
Varoja kaikkiaan Smk	—	—	216,641,461 18

tila 31 p. maaliskuuta 1910.

4	5	6	
Velkoja.			
<i>Omia rahastoja ja voittovaroja:</i>			
Kantarahasto	25,000,000	—	
Vararahasto	45,062,888	06	
Käyttämättömiä voittovaroja.....	7,268,289	77	77,331,177 83
<i>Vaadittaessa maksettavia sitoumuksia:</i>			
Liikkeessä olevia seteleitä.....	125,408,175	—	
» » postilähetysvekseleitä	424,553	11	
» » maksunosotuksia Pietarin konttoriin	24,672	70	
Varoja pano- ja otto-tilillä:			
valtiovaraston	6,703,515	14	
muiden	4,685,178	69	
Konttokurantteja ulkomaalla.....	1,627,715	91	
Valtiolainain vuotuismaksuja varten saatua.....	1,344	41	
Erinäisiä tilejä.....	324,707	84	
Perittäviksi jätetyistä vekseleistä saatua	110,420	55	139,310,283 35
<i>Setelinanto-oikeus:</i>			
Setelinannon vakuutena			
olevaa arvoainetta....	135,990,583:	57	
Sen lisäksi on Pankki			
oikeutettu antamaan			
seteleitä.....	<u>40,000,000:</u>	—	175,990,583: 57
Poistetaan vaadittaessa			
maksettavat sitoumuk-			
set	139,310,283:	35	
ja myönnettyistä kas-			
sakreditiiiveistä nosta-			
matta oleva määrä....	<u>2,707,535:</u>	17	142,017,818: 52
Käyttämättä oleva seto-			
linanto-oikeus.....	Smk	33,972,765:	05
Velkoja kaikkiaan Smk	—	—	216,641,461 18

Taulu 2. Yksityispankkien Debet

1 Pankin nimi.	2		3		4		5	
	K a s -				Suomen rahaa.		Venäjän rahaa.	
	Kultarahaa.	Muuta metalli- rahaa ja sete- leitä.	Kultarahaa.	Muuta metalli- rahaa ja sete- leitä.	Kultarahaa.	Muuta metalli- rahaa ja sete- leitä.	Kultarahaa.	Muuta metalli- rahaa ja sete- leitä.
1 Suomen Yhdyspankki	76,470	—	3,223,388	78	—	—	130,864	07
2 Kansallis-Osake-Pankki	73,810	—	3,143,448	02	—	—	200,930	79
3 Pohjoismaiden Osakepankki kauppaa ja teollisuutta varten	46,740	—	2,323,210	84	14,893	35	48,064	68
4 Waasan Osakepankki	13,770	—	1,387,682	99	5,893	33	56,025	57
5 Privatbanken i Helsingfors, Aktie- bolag	21,960	—	306,564	51	9,999	75	33,866	04
6 Turun Osakepankki	2,960	—	245,042	96	9,427	73	35,596	22
7 Tampereen Osake-Pankki	2,320	—	270,418	82	26	67	433	83
8 Suomen Kauppanpankki, Osakeyhtiö..	2,410	—	654,740	17	1,666	67	9,853	88
9 Uudenmaan Osakepankki	4,570	—	173,834	12	1,520	—	6,355	42
10 Nykarleby Aktiebank	160	—	38,746	89	—	—	1	62
11 Säästöpankkien Keskus-Osake-Pankki	—	—	14,077	67	—	—	—	—
12 Yhteensä	245,170	—	11,781,155	77	43,427	50	521,992	12
13 Helmikuu 1910.....	265,840	—	9,643,511	63	43,785	70	498,413	93

tila maaliskuun lopussa 1910.

puoli.

6		7		8		9		10		11		12		
s a.														
Ulkomaan rahaa.				Pano- ja otto- tilillä Suomen Pankissa, joksevilla tilillä muissa pankeissa.		Postilähetysveksseitä				Sekalaista.		Yhteensä.		
Kultarahaa.		Muuta metalli- rahaa ja sete- leitä.				Suomen Pan- kin.		Yksityispank- kien.						
—	—	130,263	78	1,027,504	81	—	—	57,035	76	142,588	15	4,788,115	35	1
—	—	114,565	63	321,591	51	229	47	101,727	37	2,592	66	3,958,895	45	2
12,135	75	143,607	44	223,100	—	—	—	45,006	11	147,654	09	3,004,412	26	3
7,788	58	50,000	35	219,502	27	80	—	37,068	88	121	—	1,777,932	97	4
4,731	18	17,224	36	—	—	—	—	59,748	91	—	—	454,094	75	5
7,842	13	25,550	62	—	—	—	—	17,512	94	3,343	96	347,276	56	6
—	—	7,317	89	—	—	—	—	—	—	—	—	280,517	21	7
2,410	94	20,112	53	20,000	—	—	—	7,354	59	—	—	718,548	78	8
833	30	3,957	19	50,409	49	—	—	—	—	1,976	35	243,455	87	9
750	—	3,680	08	—	—	—	—	1,451	70	2,696	25	47,486	54	10
—	—	—	—	92,416	67	—	—	—	—	—	—	106,494	34	11
36,491	88	516,279	87	1,954,524	75	309	47	326,906	26	300,972	46	15,727,230	08	12
41,825	30	539,994	66	768,647	81	6,483	70	654,068	82	233,886	77	12,696,458	32	13

**Taulu 2. (Jatk.). Yksityispankkien
Debet**

Pankin nimi.	13		14		15		16	
	Ulkomaisia kirjeenvaihtajia.		Ulkomaisia vekseleitä.		Kotimaisia vekseleitä.		Lainoja.	
1 Suomen Yhdyspankki	1,650,382	78	1,684,296	35	71,980,823	36	57,003,909	62
2 Kansallis-Osake-Pankki	2,376,649	31	3,462,195	62	68,727,671	—	26,841,063	03
3 Pohjoismaiden Osakepankki kauppaa ja teollisuutta varten.....	1,795,956	98	2,308,832	80	54,344,602	32	29,909,951	68
4 Waasan Osakepankki	1,048,684	08	2,115,185	32	29,038,000	96	16,166,151	93
5 Privatbanken i Helsingfors, Aktie- bolag	566,924	66	850,095	72	12,924,329	68	20,955,362	81
6 Turun Osakepankki	553,320	34	876	35	5,883,657	39	4,307,584	89
7 Tampereen Osake-Pankki	63,435	92	153,928	69	6,067,181	65	4,441,435	20
8 Suomen Kauppapankki, Osakeyhtiö..	652,348	42	138,062	19	3,754,723	40	4,028,526	88
9 Uudenmaan Osakepankki	122,460	45	7,526	69	3,889,505	30	2,807,403	58
10 Nykarleby Aktiebank	—	—	4,693	94	2,018,459	28	1,199,505	71
11 Säästöpankkien Keskus-Osake-Pankki	—	—	—	—	—	—	515,000	—
12 Yhteensä	8,880,162	94	10,725,693	67	258,628,954	34	168,175,895	33
13 Helmikuu 1910	10,897,821	43	9,921,274	73	257,696,224	29	165,735,276	61

tila maaliskuun lopussa 1910.
puoli.

17		18		19		20		21		22		
Kassakrediitiivejä.		Kotimaisia kirjeenvaihtajia.		Obligatsioneja.				Osakkeita.		Muiden pankkien talletustodistuksia.		
				Ulkomaan rahassa.		Suomen rahassa.						
27,207,742	06	33,899,367	54	6,058,630	33	1,421,950	—	1,158,896	70	104,000	—	1
40,922,178	34	13,165,020	05	1,748,680	31	709,770	—	1,985,433	84	1,800,548	82	2
18,598,457	77	28,756,867	58	6,024,769	46	3,327,000	—	303,421	70	64,490	18	3
6,872,465	98	3,042,689	15	825,203	82	848,305	—	31,454	—	—	—	4
8,108,721	17	4,471,817	40	528,822	69	3,402,094	—	227,238	—	—	—	5
2,947,969	69	4,556,835	25	—	—	1,007,550	—	5,050	—	24,000	—	6
3,982,140	61	444,174	17	1,383,957	48	149,500	—	36,626	—	39,303	01	7
4,957,928	70	2,291,150	13	—	—	19,319	47	126,000	—	172,621	72	8
2,615,008	24	—	—	623,890	—	229,585	—	5,000	—	—	—	9
583,548	90	—	—	—	—	40,225	—	147,450	—	17,700	50	10
—	—	462,923	07	—	—	—	—	—	—	350,000	—	11
116,796,161	46	91,090,844	34	17,193,954	09	11,155,298	47	4,026,570	24	2,572,659	23	12
116,548,976	21	86,527,921	12	16,194,835	01	12,458,777	87	4,012,312	24	1,034,439	77	13

**Taulu 2. (Jatk.). Yksityispankkien
Debet**

	Pankin nimi.	23		24		25		26	
		Palkkauksia.		Muita kulun- keja.		Korkoja.		Kiinteit- Pankkitarkoi- tukseen.	
1	Suomen Yhdyspankki	195,715	60	58,515	73	2,511,533	50	2,085,066	77
2	Kansallis-Osake-Pankki	186,358	69	72,685	66	735,846	99	4,871,211	68
3	Pohjoismaiden Osakepankki kauppaa ja teollisuutta varten	223,331	57	54,971	60	748,604	82	3,700,000	—
4	Waasan Osakepankki	90,804	87	41,502	03	389,540	51	2,012,000	—
5	Privatbanken i Helsingfors, Aktie- bolag	29,725	—	12,688	52	755,438	74	1,000,000	—
6	Turun Osakepankki	28,172	71	11,892	23	429	51	919,000	—
7	Tampereen Osake-Pankki	29,750	98	8,078	—	257,019	01	797,686	59
8	Suomen Kauppapankki, Osakeyhtiö..	41,294	74	10,443	35	219,816	87	—	—
9	Uudenmaan Osakepankki	21,905	35	6,597	71	219,705	99	400,000	—
10	Nykarleby Aktiebank	5,495	01	4,530	46	20,630	80	17,000	—
11	Säästöpankkien Keskus-Osake-Pankki	1,750	—	1,513	21	—	—	—	—
12	Yhteensä	854,604	52	283,418	50	5,858,566	74	15,801,965	04
13	Helmikuu 1910	561,324	29	164,363	04	1,305,821	59	15,869,200	07

tila maaliskuun lopussa 1910.

puoli.

27		28		29		30		31		32		
mistöjä.										Kassakrediittivien myönnetty määrä.		
Muita.		Irtaimistoa.		Erinäisiä tilejä.		Hypoteekki- osasto.		Koko debetpuoli.				
122,128	38	4,202	63	502,385	54	866,598	38	213,304,260	62	32,172,600	—	1
9,210	—	28,467	77	705,421	14	—	—	172,307,602	70	49,301,600	78	2
—	—	50,000	—	149,755	74	935,059	32	154,300,485	78	21,989,600	—	3
22,000	—	20,000	—	87,518	77	—	—	64,429,439	39	8,104,500	—	4
—	—	10,000	—	19,906	64	—	—	54,317,259	78	8,936,900	—	5
—	—	45,000	—	187,981	76	—	—	20,826,596	68	3,555,350	—	6
—	—	15,292	55	147,038	84	—	—	18,297,065	91	4,509,900	—	7
—	—	30,857	80	1,958	05	—	—	17,163,600	50	5,762,850	—	8
—	—	5,000	—	18,392	33	—	—	11,215,436	51	2,971,690	—	9
—	—	6,000	—	8,000	—	—	—	4,120,726	14	676,450	—	10
—	—	4,312	22	4,287	39	—	—	1,446,280	23	—	—	11
153,338	88	219,132	97	1,832,646	20	1,801,657	70	731,728,754	24	137,981,440	78	12
153,293	38	250,825	30	2,108,009	18	1,921,347	30	716,058,501	75	136,809,340	78	13

Taulu 2. (Jatk.) Yksityispankkien

Kredit

1		2		3		4	
Pankin nimi.		Osake-pääoma.		Vararahastot.		Eläkerahasto.	
1	Suomen Yhdyspankki	24,000,000	—	6,600,000	—	788,335	44
2	Kansallis-Osake-Pankki	9,000,000	—	8,903,000	—	390,000	—
3	Pohjoismaiden Osakepankki kauppaa ja teollisuutta varten	12,500,000	—	8,425,000	—	1,136,538	79
4	Waasan Osakepankki	5,000,000	—	5,000,000	—	212,496	42
5	Privatbanken i Helsingfors, Aktie- bolag	6,000,000	—	4,000,000	—	70,000	—
6	Turun Osakepankki	3,000,000	—	900,000	—	—	—
7	Tampereen Osake-Pankki	3,000,000	—	425,000	—	—	—
8	Suomen Kauppapankki, Osakeyhtiö..	4,000,000	—	200,000	—	—	—
9	Uudenmaan Osakepankki	1,000,000	—	750,000	—	80,000	—
10	Nykarleby Aktiebank	300,000	—	95,000	—	—	—
11	Säästöpankkien Keskus-Osake-Pankki	500,000	—	734	75	—	—
12	Yhteensä	68,300,000	—	35,298,734	75	2,677,370	65
13	Helmikuu 1910	68,300,000	—	31,581,734	12	2,562,517	65

Muist. Sareke 5. käsittää myös edellisen vuoden voiton, kunnes yhtiökokous sen käy-

tila maaliskuun lopussa 1910.

puoli.

5		6		7		8		9		
Käyttämättömiä voittovaroja.		Talletustili.		Säästökassatili.		Juokseva tili.		Postilähetyksvek- selsiitä.		
719,323	80	157,548,896	90	—	—	9,161,460	48	959,115	07	1
593,745	56	124,416,318	94	11,658,548	06	7,710,012	53	1,016,820	56	2
247,212	95	105,897,299	67	—	—	7,568,950	86	1,034,705	27	3
162,241	05	48,636,975	73	—	—	3,261,643	70	243,692	80	4
561,982	12	20,396,960	96	15,122,539	84	2,369,000	40	98,105	23	5
203,159	81	11,409,805	40	1,038,981	86	1,599,048	69	178,512	79	6
88,482	17	9,932,378	28	727,216	—	667,878	07	58,727	53	7
21,360	39	9,299,249	56	775,471	74	1,215,088	92	148,279	64	8
23,806	42	7,255,743	40	1,412,856	49	259,604	44	33,385	57	9
7,708	70	3,202,632	37	351,820	76	34,208	03	15,875	19	10
6,612	76	790,229	51	—	—	19,781	72	—	—	11
2,635,635	73	498,786,490	72	31,037,434	75	33,866,677	84	3,787,219	65	12
14,957,690	93	495,660,237	60	29,888,639	55	31,051,311	96	3,778,908	02	13

töstä on päättänyt.

**Taulu 2. (Jatk.). Yksityispankkien
Kredit**

Pankin nimi.	10		11		12	
	Kirjeenvaihtajia.				Rediskontattuja vekseleitä.	
	Ulkomaisia.		Kotimaisia.			
1 Suomen Yhdyspankki	3,599,696	71	1,924,720	14	—	—
2 Kansallis-Osake-Pankki	1,519,942	46	4,000,016	05	—	—
3 Pohjoismaiden Osakepankki kauppaa ja teollisuutta varten	5,150,069	01	1,984,870	54	4,780,798	18
4 Waasan Osakepankki	347,632	59	158,185	92	—	—
5 Privatbanken i Helsingfors, Aktiebolag ..	4,130,107	95	282,142	58	75,049	70
6 Turun Osakepankki	384,562	31	718,374	80	1,045,906	11
7 Tampereen Osake-Pankki	735,139	43	1,581,929	45	220,001	16
8 Suomen Kauppapankki, Osakeyhtiö	133,620	15	932,304	51	—	—
9 Uudenmaan Osakepankki	941	—	—	—	—	—
10 Nykarleby Aktiebank	—	—	—	—	—	—
11 Säästöpankkien Keskus-Osake-Pankki	—	—	4,375	41	—	—
12 Yhteensä	16,001,711	61	11,586,919	40	6,121,755	15
13 Helmikuu 1910	13,405,074	69	8,974,643	42	5,183,853	10

1) Tähän sisältyvät myös pankin ulkona olevat omat setelit Smk 30,280: — sekä uusien osak-

tila maaliskuun lopussa 1910.

puoli.

13		14		15		16		17		18		19		
Lainoja.				Nostamattomia osinkoja.	Korkoja ja provisiojeja.	Erinlisia tileja.	Perittaviksi jätetyistä vekseleistä saatua.	Koko kredit-puoli.						
Pankkiin-teistöjä vastaan.		Muita.												
—	—	—	—	191,792	—	4,577,765	02	2,900,652	87	332,502	19	213,304,260	62	1
—	—	—	—	71,209	—	2,569,289	40	84,236	66	374,463	48	172,307,602	70	2
—	—	2,050,000	—	181,590	—	2,288,802	95	658,397	58	396,249	98	154,300,485	78	3
—	—	—	—	36,820	—	1,267,182	76	29,252	39	73,316	03	64,429,439	39	4
273,886	95	—	—	26,614	—	901,117	03	9,753	02	—	—	54,317,259	78	5
—	—	250,000	—	34,860	—	58,305	26	—	—	5,079	65	20,826,596	68	6
68,397	65	285,900	—	19,792	—	359,524	39	126,645	53	54	25	18,297,065	91	7
—	—	100,000	—	36,224	—	289,320	25	4,998	88	7,682	46	17,163,600	50	8
—	—	—	—	8,478	—	372,206	94	494	26	17,919	99	11,215,436	51	9
—	—	60,000	—	3,974	50	44,659	82	—	—	4,846	77	4,120,726	14	10
—	—	—	—	—	—	6,446	08	118,100	—	—	—	1,446,280	23	11
342,284	60	2,745,900	—	611,353	50	12,734,619	90	3,932,531	19	1,212,114	80	731,723,754	24	12
342,284	60	2,490,200	—	34,541	50	5,551,394	34	738,124	59	1,557,345	68	716,058,501	75	13

keiden tili Smk 2,828,200: —.

ja konkurssista riippuvat saatavat maaliskuulla vuonna 1910.

Pankin nimi.	10	11	12	13	14	15	16	17
	Lainhausta ja konkurssista riippuvia.							
	Vekseleitä.				Muita saatavia.			
	Kuukauden kuluessa toimenpiteen alaisiksi joutuneita.		Kuukauden lopussa selvittämättä olevia.		Kuukauden kuluessa toimenpiteen alaisiksi joutuneita.		Kuukauden lopussa selvittämättä olevia.	
	Kpl.	Smc.	Kpl.	Smc.	Kpl.	Smc.	Kpl.	Smc.
Suomen Yhdyspankki	—	—	—	—	—	—	—	1) 112,015 98
Kansallis-Osake-Pankki	19	11,230	23	326	167,285	65	2	65,000 — 3
Pohjoismaiden Osakepankki kauppaa ja teollisuutta varten	15	11,653	06	234	254,821	65	—	— 15
Waasan Osakepankki	2	970	—	35	53,590	28	—	— 1
Privatbanken i Helsingfors, Aktiebolag	—	—	—	—	—	—	—	— —
Turun Osakepankki	—	—	—	39	296,747	23	—	— 4
Tampereen Osake-Pankki	—	—	—	—	—	—	—	— —
Suomen Kauppapankki, Osake- yhtiö	—	—	—	—	—	—	—	— —
Uudenmaan Osakepankki	9	8,249	—	18	19,854	60	—	— 2
Nykarleby Aktiebank	—	—	—	5	1,280	—	—	— —
Säästöpankkien Keskus-Osake- Pankki	—	—	—	—	—	—	—	— —

1) Vekseleitä ja muita saatavia yhteenlaskettuina.

Taulu 4. Hypoteekkilaitosten tila maaliskuun lopussa 1910.

Debet puoli.

1 Laitoksen nimi.	2 Kassa.	3 Ulkomaisia kirjeenvaih- tajia.	4 Lainoja.	5 Kotimaisia kirjeenvaih- tajia.	6 Obligatio- neja.	7 Osakkeita.	8 Pankkitalle- tuksia.	9 Korkolippuja.
Suomen Hypoteekkiyhdistys ¹⁾	—	—	—	—	—	—	—	—
Osakeyhtiö Suomen Kaupun- kien Hypoteekikassa.....	23,126 61	387,588 14	57,657,642 61	531,686 84	—	—	30,000 —	—
Suomen Kiinteistöpankki, Osa- keyhtiö	605 69	—	4,882,251 —	—	—	—	—	—
Suomen kaupunki- ja maalais- kuntien keskuslainakassa, Osakeyhtiö	118 71	—	2,035,000 54	—	—	—	69,000 —	—
Suomen Yhdyspankki, Hypo- teekkosasto	—	29,955 36	10,184,829 75	—	—	—	—	—
Pohjoismaiden Osakepankki kauppaa ja teollisuutta var- ton, Hypoteekkosasto	—	—	9,868,385 63	—	193,539 —	—	—	—
Yhteensä	23,851 01	417,543 50	84,648,109 53	581,686 84	193,539 —	—	99,000 —	—
1910 helmikuulla	1,914 15	586,773 48	83,225,998 59	786,875 05	148,669 —	—	569,000 —	—

1) Ilmoitus Suomen Hypoteekkiyhdistyksen tilasta annetaan ainoastaan puolivuosittein.

Taulu 4. (Jatk.). Hypoteekkilaitosten tila maaliskuun lopussa 1910.

Debet puoli.

Laitoksen nimi.	10	11	12	13	14	15	16	17	18
	Palkkauksia.	Muita kulun- keja.	Korkoja obli- gatsioonilai- noista.	Korkoja lai- muista lai- noista.	Obligationsi- lainain kus- tannuksia.	Kiinteistöj.	Irtaimistoa.	Erinäisiä tiloja.	Yhteensä.
Suomen Hypoteekkiyhdistys ¹⁾	—	—	—	—	—	—	—	—	—
Osakeyhtiö Suomen Kaupun- kien Hypoteekkiassa.....	6,862 25	6,296 66	745,942 50	—	1,046,994 15	—	10,193 08	565,080 53	61,011,413 37
Suomen Kiinteistöpankki, Osa- keyhtiö	2,775 —	2,882 35	—	95 02	—	—	1,080 —	11 59	4,889,701 19
Suomen kaupunki- ja maalais- kuntien Keskuslainakassa, Osakeyhtiö	3,364 29	1,000 42	—	—	10,556 08	—	2,921 55	2,619 30	2,144,480 35
Suomen Yhdyspankki, Hypo- teekkosasto	—	—	—	—	157,994 10	—	—	14,608 44	10,887,387 65
Pohjoismaiden Osakepankki kauppaa ja teollisuutta var- ten, Hypoteekkosasto	—	—	—	—	—	—	—	183,806 16	10,245,780 79
Yhteensä	13,001 54	10,179 43	745,942 50	95 02	1,215,544 33	—	14,194 63	766,026 02	88,678,713 35
1910 helmikuulla	8,922 26	5,680 37	236,387 50	20,470 75	1,211,646 10	—	11,469 98	768,548 98	87,572,356 21

¹⁾ Ilmoitus Suomen Hypoteekkiyhdistyksen tilasta annetaan ainoastaan puolivuosittein.

Taulu 4. (Jatk.). Hypoteekkilaitosten tila maaliskuun lopussa 1910.
Kredit puoli.

1 Laitoksen nimi.	2 Osakepääoma.	3 Vararahastot.	4 Eiläkerahasto.	5 Käyttämättömiä voittovaroja.	6 Liikkeessä olevia obligatioita.	7 Lainoja.
Suomen Hypoteekkiyhdistys ¹⁾	—	—	—	—	—	—
Osakeyhtiö Suomen Kaupunkien Hypoteekikassa	5,000,000	1,260,659	10	407,605	52,182,000	540,000
Suomen Kiinteistöpankki, Osakeyhtiö	1,000,000	50,000	—	15,372	3,464,000	269,874
Suomen kaupunki- ja maalaiskuntien keskuslainakassa, Osakeyhtiö	1,000,000	—	—	—	1,025,000	—
Suomen Yhdyspankki, Hypoteekki-osasto	—	155,656	34	—	9,349,401	—
Pohjoismaiden Osakepankki kauppa- ja teollisuutta varten, Hypoteekki-osasto	—	—	—	—	9,146,000	—
Yhteensä	7,000,000	1,466,315	44	422,977	75,106,401	809,874
Helmiä 1910	7,000,000	1,455,970	98	822,977	74,185,401	880,100

¹⁾ Ilmoitus Suomen Hypoteekkiyhdistyksen tilasta annetaan ainoastaan puolivuositain.

Taulu 4. (Jatk.). Hypoteekkilaitosten tila maaliskuun lopussa 1910.

Kredit puoli.

Laitoksen nimi.	8 Nostamattomia osinkoja.	9 Vuotuismaksuja.	10 Erinkäisiä tilejä.	11 Pankin tili.	12 Yhteensä.
Suomen Hypoteekkiyhdistys ¹⁾	—	—	—	—	—
Osakeyhtiö Suomen Kaupunkien Hypoteekkilassa	16,800	601,451 08	1,002,897 95	—	61,011,413 87
Suomen Kiinteistöpankki, Osakeyhtiö	4,608	81,428 86	4,417 50	—	4,889,701 19
Suomen kaupunki- ja maalaiskuntien keskuslaina- kassa, Osakeyhtiö	—	—	119,480 85	—	2,144,480 85
Suomen Yhdyspankki, Hypoteekkiostasto	—	—	15,731 93	866,598 98	10,337,387 65
Pohjoismaiden Osakepankki kauppa- ja teolli- suutta varten, Hypoteekkiostasto	—	—	164,671 47	935,059 32	10,245,730 79
Yhteensä	21,408	682,879 89	1,307,199 20	1,801,657 70	88,678,713 35
Helmikuun 1910	13,828	261,100 87	1,081,630 48	1,921,347 30	87,572,356 21

¹⁾ Ilmoitus Suomen Hypoteekkiyhdistyksen tilasta annetaan ainoastaan puolivuosittein.

Taulu 5. Postisäästöpankin like maaliskuulla vuonna 1910.

1	2		3		4		5		6		7		8		9	
	Säästökirjoja.		Kuoletettu.		Luku.		Pääomaa.		Luku.		Säästötuloja.		Luku.		Lisäys (+) tai vähennys (-).	
	Uusia avattu.															Pääomaa.
1910 maaliskuulla:																
Kaupungeissa	395	499	1,982	71,609	—	1,009	100,748	18	973	—	29,139	18				
Maaseudulla	600	563	2,732	156,606	—	1,124	160,390	55	1,608	—	3,784	55				
Koko maassa	995	1,062	4,714	228,215	—	2,133	261,138	73	2,581	—	32,923	73				
1910 tammi-maaliskuulla	3,436	3,233	14,321	696,069	—	6,373	741,919	86	7,948	—	45,850	86				
1909 maaliskuulla	—	—	4,966	243,633	—	2,351	301,285	47	2,615	—	57,652	47				
1909 tammi-maaliskuulla	—	—	14,696	702,103	—	7,403	902,820	37	7,293	—	200,717	37				
Pankin toiminnan alusta, v. 1887 maaliskuun loppuun 1910	236,942	180,372	942,987	1) 40,393,092	10	312,026	33,332,344	86	630,959	+	7,060,747	22				

1) Tähän yhteenlaskettu kasvaneet, nostamattomat korot vuosilta 1887—1909.

SÄÄSTÖPANKKIEN TILA

MAALISKUUN LOPUSSA 1910.

JA

SÄÄSTÖNPANOT JA SÄÄSTÖSTÄÖTOT SÄÄSTÖPANKEISSA

VUODEN 1910 ENSIMÄISELLÄ NELJÄNNESELLÄ.



Taulu 6. Säästöpankkien tila
Tab. 6. Sparbankernas ställning

D e-

1	2			3			4			5			6		
	Kassa.			Lainoja. Lån.			Obligat- sioneja. Obligationer.			Pankkien talletustodis- tuksia. Bankers de- positionsbevis.			Muita arvo- papereita. Öfriga värde- papper.		
	<i>Smf.</i>	<i>Fmf.</i>	<i>pt.</i>	<i>Smf.</i>	<i>Fmf.</i>	<i>pt.</i>	<i>Smf.</i>	<i>Fmf.</i>	<i>pt.</i>	<i>Smf.</i>	<i>Fmf.</i>	<i>pt.</i>	<i>Smf.</i>	<i>Fmf.</i>	<i>pt.</i>
Kaupungit — Städer . . .	1,344,471	92		124,550,554	48		3,138,996	87		6,739,835	17		295,511	18	
Maaseutu — Landsbygd	704,827	89		90,765,605	02		1,063,548	91		4,954,964	51		485,341	21	
Koko maassa — Städer och landsbygd tillsam- mans	2,049,299	81		215,316,159	50		4,202,545	78		11,694,799	68		780,852	39	

K r e-

1	2			3			4		
	Säästöpankijain saamiset. Insäktarnes till- godohafvanden.			Kantorahasto. Grundfond.			Vararahasto. Reservfond.		
	<i>Smf.</i>	<i>Fmf.</i>	<i>pt.</i>	<i>Smf.</i>	<i>Fmf.</i>	<i>pt.</i>	<i>Smf.</i>	<i>Fmf.</i>	<i>pt.</i>
Kaupungit — Städer	125,029,590	82		3,007,339	15		10,894,447	67	
Maaseutu — Landsbygd	91,700,746	09		1,218,270	98		4,974,680	63	
Koko maassa — Städer och lands- bygd tillsammans	216,730,336	91		4,225,610	13		15,869,128	30	

Maaliskuun lopussa 1910.

vid Mars månads utgång år 1910.

b e t.

7 Kiinteistöjä. Fastigheter.	8 Kulunkeja. Omkostnader.						9			10 Korkoja. Räntor.			11 Maksettu yleis- hyödyllisiin ja hyväntekeväi- siin tarkotuk- siin. Utbetaldt till allmännyttiga och välgörande ändamål.			12 Muita tiliin- pantuja varoja. Öfriga bokför- da tillgångar.			13 Yhteensä. Summa.		
	Palkkauksia. Afböningar.			Muita. Öfriga.																	
<i>Smyc.</i>	<i>Fmyc.</i>	<i>74.</i>	<i>Smyc.</i>	<i>Fmyc.</i>	<i>74.</i>	<i>Smyc.</i>	<i>Fmyc.</i>	<i>74.</i>	<i>Smyc.</i>	<i>Fmyc.</i>	<i>74.</i>	<i>Smyc.</i>	<i>Fmyc.</i>	<i>74.</i>	<i>Smyc.</i>	<i>Fmyc.</i>	<i>74.</i>	<i>Smyc.</i>	<i>Fmyc.</i>	<i>74.</i>	
2,207,024	23		91,818	94		283,183	27		992,256	64					143,839	05		139,787,491	75		
361,659	81		24,702	19		10,524	44		233,821	44					195,184	70		98,800,130	12		
2,568,684	04		116,521	13		293,707	71		1,226,078	08					338,973	75		238,587,621	87		

d i t.

5 Lainoja. Lån.			6 Erikseen hoi- dettuja rahoja. Särskildt förval- tade medel.			7 Korkoja. Räntor.			8 Sekalaista. Diverse.			9 Yhteensä. Summa.		
<i>Smyc.</i>	<i>Fmyc.</i>	<i>74.</i>	<i>Smyc.</i>	<i>Fmyc.</i>	<i>74.</i>	<i>Smyc.</i>	<i>Fmyc.</i>	<i>74.</i>	<i>Smyc.</i>	<i>Fmyc.</i>	<i>74.</i>	<i>Smyc.</i>	<i>Fmyc.</i>	<i>74.</i>
856,114	11		—	—		—	—		—	—		139,787,491	75	
906,432	42		—	—		—	—		—	—		98,800,130	12	
1,762,546	53		—	—		—	—		—	—		238,587,621	87	

Taulu 7. Säästöönpanot ja säästöstötöt säästöpankeissa vuoden 1910 ensimmäisellä neljänneksellä.

Tab. 7. Insättningar och uttagningar vid sparbankerna under första kvartalet af år 1910.

Säästöpankin paikka. Sparbankens ort.	Säästöönpanantu. Insatt.			Säästöstä otettu. Uttaget.			Lisäys (+) tahi vähennys (-). Ökning (+) eller minskning (-).		
	<i>Smf.</i>	<i>Fmf.</i>	<i>pt.</i>	<i>Smf.</i>	<i>Fmf.</i>	<i>pt.</i>	<i>Smf.</i>	<i>Fmf.</i>	<i>pt.</i>
Kaupungit — Städerna.									
Uudenmaan — Nylands l.	2,514,436		48	2,033,927		55	+	480,508	93
Turun ja Porin—Åbo och Björneborgsl.	2,219,167		38	1,979,114		33	+	240,053	05
Hämeen — Tavastehus l.	513,895		41	522,607		31	-	8,711	90
Viipurin — Viborgs l.	819,624		17	763,989		64	+	55,634	53
Mikkelin — St Michels l.	223,181		86	200,258		38	+	22,923	48
Kuopion — Kuopio l.	176,119		97	138,635		25	+	37,484	72
Vaasan — Vasa l.	703,652		06	755,469		25	-	51,817	19
Oulun — Uleåborgs l.	522,168		74	440,351		05	+	81,817	69
Yhteensä — Tillsammans	7,692,246		07	6,834,352		76	+	857,893	31
Maaseutu — Landsbygden.									
Uudenmaan — Nylands l.	283,808		73	253,343		76	+	30,464	97
Turun ja Porin—Åbo och Björneborgsl.	1,658,604		90	1,541,022		47	+	117,582	43
Hämeen — Tavastehus l.	685,226		97	582,234		68	+	102,992	29
Viipurin — Viborgs l.	357,903		55	283,880		99	+	74,022	56
Mikkelin — St Michels l.	467,950		40	544,006		29	-	76,055	89
Kuopion — Kuopio l.	219,612		95	219,720		43	-	107	48
Vaasan — Vasa l.	1,340,868		40	1,392,752		82	-	51,884	42
Oulun — Uleåborgs l.	620,877		45	576,285		97	+	44,591	48
Yhteensä — Tillsammans	5,634,853		35	5,393,247		41	+	241,605	94
Koko maa — Hela landet.									
Uudenmaan — Nylands l.	2,798,245		21	2,287,271		31	+	510,973	90
Turun ja Porin—Åbo och Björneborgsl.	3,877,772		28	3,520,136		80	+	357,635	48
Hämeen — Tavastehus l.	1,199,122		38	1,104,841		99	+	94,280	39
Viipurin — Viborgs l.	1,177,527		72	1,047,870		63	+	129,657	09
Mikkelin — St Michels l.	691,182		26	744,264		67	-	53,132	41
Kuopion — Kuopio l.	395,732		92	358,355		68	+	37,377	24
Vaasan — Vasa l.	2,044,520		46	2,148,222		07	-	103,701	61
Oulun — Uleåborgs l.	1,143,046		19	1,016,637		02	+	126,409	17
Yhteensä — Tillsammans	13,327,099		42	12,227,600		17	+	1,099,499	25

Säästöpankin paikka. Sparbankens ort.	Säästöönpanantu. Insatt.			Säästöstä otettu. Uttaget.			Lisäys (+) tahi vähennys (-) Ökning (+) eller minskning (-).		
	<i>Smf.</i>	<i>Fmf.</i>	<i>pt.</i>	<i>Smf.</i>	<i>Fmf.</i>	<i>pt.</i>	<i>Smf.</i>	<i>Fmf.</i>	<i>pt.</i>
Uudenmaan lääni.									
Nylands län.									
Kaupungit — Städerna.									
Helsinki — Helsingfors:									
»Helsingin Säästöpankki» — »Helsingfors Sparbank»	1,582,902	26		1,254,427	24		+	328,475	02
Porvoo — Borgå	183,209	15		202,920	01		-	19,710	86
Lovisa	73,857	62		120,469	99		-	46,612	37
Tammisaari — Ekenäs	31,795	47		53,176	87		-	21,381	40
Hanko — Hangö	8,759	13		19,469	02		-	10,709	89
Helsinki — Helsingfors									
»Suom. Sääst. Helsingissä»	533,023	44		339,796	55		+	193,226	89
Helsinki — Helsingfors									
»Työväen Säästöpankki»	100,889	41		43,667	87		+	57,221	54
Kaupungit — Städerna	2,514,436	48		2,033,927	55		+	480,508	93
Maaseutu — Landsbygden.									
Tenhola — Tenala	9,393	50		2,057	76		+	7,335	74
Helsingin pit., sock.	596	—		1,494	34		-	898	34
Inkoo — Ingå	3,785	77		9,662	62		-	5,876	85
Lohja — Lojo	14,775	37		25,294	18		-	10,518	81
Mäntsälä	6,155	—		7,823	18		-	1,668	18
Bromarf	2,206	30		7,768	88		-	5,562	58
Nurmijärvi	25,312	82		7,900	86		+	17,411	96
Kirkkonummi — Kyrkslätt	11,550	07		14,797	62		-	3,247	55
Iitti — Itis	3,743	—		11,310	31		-	7,567	31
Nummi	16,530	65		9,980	25		+	6,550	40
Espoo — Esbo	2,662	04		6,189	85		-	3,527	81
Tuusula — Thusby	3,192	10		5,764	08		-	2,571	93
Siuntio — Sjundeå	3,883	34		3,933	62		-	50	28
Vihti	26,009	92		15,349	46		+	10,660	46
Orimattila	12,613	—		14,580	25		-	1,967	25
Karjalohja — Karislojo	5,179	—		7,168	38		-	1,989	38
Pusula	34,598	02		27,457	57		+	7,140	45
Sipoo — Sibbo	8,709	22		5,869	52		+	2,839	70
Jaala	2,864	52		5,524	65		-	2,660	13
Snappertuna	470	—		1,594	24		-	1,124	24
Lappträsk	9,901	07		8,860	40		+	1,040	67

Säästöpankin paikka. Sparbankens ort.	Säästöön pantu. Insatt.			Säästöstä otettu. Uttaget.			Lisäys (+) tai vähennys (—). Ökning (+) eller minskning (—).		
	<i>Smk.</i>	<i>Fmk.</i>	<i>pi.</i>	<i>Smk.</i>	<i>Fmk.</i>	<i>pi.</i>	<i>Smk.</i>	<i>Fmk.</i>	<i>pi.</i>
Karja — Karis	3,685		04	5,762		08	—	2,077	04
Pornainen — Borgnäs	11,841		88	5,970		02	+	5,871	86
Artjärvi — Artsjö	10,271		02	12,195		63	—	1,924	61
Degerby	896		—	803		22	+	92	78
Pyhäjärvi	11,962		94	10,300		50	+	1,662	44
Elimäki	10,165		20	8,796		89	+	1,368	81
Kyrkstad	5,744		40	3,649		53	+	2,094	87
Sammatti	4,920		97	2,825		20	+	2,095	77
Askola	2,476		—	972		67	+	1,503	33
Ruotsinpyhtää — Strömfors	3,473		—	1,686		05	+	1,786	95
Liljendal	14,241		57	—		—	+	14,241	57
Maaseutu — Landsbygden	283,808		73	253,343		76	+	30,464	97
Uudenmaan l. — Nylands l.	2,798,245		21	2,287,271		31	+	510,973	90
Turun ja Porin lääni.									
Åbo och Björneborgs län.									
Kaupungit. — Städerna.									
Turku — Åbo									
»Turun Säästöp. — Sparbanken i Åbo»	1,584,742		65	1,492,531		41	+	92,211	24
Rauma — Raumo	54,159		49	53,391		91	—	4,232	42
Uusikaupunki — Nystad	38,936		93	59,393		92	—	20,956	99
Pori — Björneborg	108,625		64	93,211		29	+	15,414	35
Naantali — Nädendal	9,468		34	14,543		37	—	5,075	03
Turku — Åbo									
»Turun Suom. Säästöpankki»	408,863		92	255,985		62	+	152,878	30
Pori — Björneborg									
»Porin suom. säästöp.»	14,370		41	4,556		81	+	9,813	60
Kaupungit — Städerna	2,219,167		38	1,979,114		33	+	240,053	05
Maaseutu. — Landsbygden.									
Saltvik	28,057		48	53,255		24	—	25,197	76
Oripää	36,203		42	55,855		47	—	19,652	05
Perniö — Bjernå	124,193		39	156,587		54	—	32,394	15
Hämeenkyrö — Tavastkyro	27,171		59	23,426		90	+	3,744	69
Paimio — Pemar	6,738		37	1,522		87	+	5,215	50
Salo »Salon Säästöpankki»	197,383		05	165,271		01	+	32,112	04
Siikainen	9,675		07	16,046		43	—	6,371	36

Säästöpankin paikka. Sparbankens ort.	Säästöönpanntu. Insatt.			Säästöstä otettu. Uttaget.			Lisäys (+) tahi vähennys (-). Ökning (+) eller minskning (-).		
	<i>Smy.</i>	<i>Fmy.</i>	<i>pt.</i>	<i>Smy.</i>	<i>Fmy.</i>	<i>pt.</i>	<i>Smy.</i>	<i>Fmy.</i>	<i>pt.</i>
Lappi.....	34,626	85		46,169	62		—	11,542	77
Kokemäki — Kumo	76,562	28		68,624	93		—	7,937	35
Vehmaa — Vehmo	19,260	42		22,741	46		—	3,481	04
Kiukainen	27,025	06		17,713	31		+	9,311	75
Finby.....	4,086	30		12,878	36		—	8,792	06
Marttila — Stt Märrens	63,007	72		53,094	24		+	9,913	48
Taivassalo — Töfsala	14,728	88		11,002	17		+	3,726	71
Kankaanpää.....	16,278	09		18,336	01		—	2,057	92
Piikkiö — Piikkis.....	602	44		1,496	21		—	893	77
Ikaalinen	66,386	77		91,613	33		—	25,226	56
Tyrvää — Tyrvis	81,153	41		126,911	24		—	45,757	83
Huittinen — Hvittis	61,321	78		28,997	43		+	32,324	35
Kemiö — Kimito	22,511	41		20,498	57		+	2,012	84
Vestanfjärd	3,890	88		3,745	82		+	145	06
Vampula	18,744	48		11,702	61		+	7,041	87
Parkano	26,779	35		33,354	50		—	6,575	15
Kiikala	5,235	60		11,170	93		—	5,935	33
Köyliö — Kjulo	6,913	43		14,235	52		—	7,322	09
Kisko.....	23,681	85		11,348	99		+	12,332	86
Luvia.....	15,861	40		8,725	99		+	7,135	41
Eurajoki — Euraåminne.....	19,717	95		20,120	88		—	402	93
Mynämäki — Virmo	66,190	05		70,210	42		—	4,020	37
Lieto — Lundo	28,060	28		6,105	33		+	21,954	95
Laitila — Letala	33,039	03		44,162	09		—	11,123	06
Uusikirkko — Nykyrka	11,875	32		6,155	64		+	5,719	68
Kustavi — Gustafs	12,168	94		9,279	14		+	2,889	80
Masku	5,587	65		11,266	34		—	5,678	69
Loimaa — Loimjoki.....	6,918	90		8,338	46		—	1,419	56
Hinnerjoki	13,717	01		15,400	83		—	1,683	82
Lokalahti	12,179	20		22,497	79		—	10,318	59
Karkku	18,223	19		6,909	51		+	11,313	68
Punkalaidun	39,300	27		30,334	51		+	8,965	76
Rymättylä — Rimito	40,008	57		24,074	92		+	15,933	65
Honkilahti	8,889	33		6,403	31		+	2,486	02
Pyhärinta	13,599	49		13,997	56		—	398	07
Pyhämaa	3,079	01		3,798	79		—	719	78
Salo, »Salon kauppalan Säästöpankki»	35,370	96		25,855	55		+	9,515	41
Ahlainen — Hvittisbofjärd.....	7,631	93		6,404	67		+	1,227	26
Kauvatsa	18,045	74		23,048	41		—	5,002	67

Säästöpankin paikka. Sparbankens ort.	Säästöön pantu. Insatt.			Säästöstä otettu. Uttaget.			Lisäys (+) tahi vähennys (--). Ökning (+) eller minskning (--).		
	<i>Smc.</i>	<i>Fmç.</i>	<i>pt.</i>	<i>Smc.</i>	<i>Fmç.</i>	<i>pt.</i>	<i>Smc.</i>	<i>Fmç.</i>	<i>pt.</i>
Prunkkala	150	—	—	4,426	50	—	4,276	50	—
Pomarkku — Påmark	16,803	49	—	11,378	97	+	5,424	52	—
Kiikka	34,219	50	—	15,951	05	+	18,268	45	—
Houtskari — Houtskär	5,485	45	—	3,114	50	+	2,370	95	—
Mouhijärvi	8,143	10	—	2,585	25	+	5,557	85	—
Säkylä	11,282	14	—	9,942	18	+	1,339	96	—
Suomusjärvi	39,333	—	—	4,174	33	+	35,158	67	—
Korpo	5,396	—	—	5,309	72	+	86	28	—
Merimasku	3,625	70	—	2,037	26	+	1,588	44	—
Lavia	27,744	03	—	19,586	62	+	8,157	41	—
Suoniemi	14,636	82	—	2,980	01	—	11,656	81	—
Sauvo	2,056	60	—	2,422	91	—	366	31	—
Nagu	3,389	86	—	1,876	66	+	1,513	20	—
Raunistula, Maarian pit. sock. »Raunistulan Yhdyskunnan Säästöpankki»	5,287	63	—	5,252	63	+	35	—	—
Kiikoinen	8,140	18	—	197	88	+	7,942	30	—
Pargas	12,260	15	—	1,911	29	+	10,348	86	—
Honkojoki	21,969	30	—	213	73	+	21,755	57	—
Noormarkku	3,586	01	—	1,185	60	+	2,400	41	—
Rauman maaseurakunta	6,644	—	—	—	—	+	6,644	—	—
Jämijärvi	11,901	26	—	—	—	+	11,901	26	—
Maaseutu — Landsbygden	1,658,604	90	—	1,541,022	47	+	117,582	43	—
Turun ja Porin — Åbo och Björneborgsl.	3,877,772	28	—	3,520,136	80	+	357,635	48	—
Hämeen lääni.									
Tavastehus län.									
Kaupungit — Städerna.									
Hämeenlinna — Tavastehus	204,854	02	—	244,765	71	—	39,911	69	—
Tampere — Tammerfors	276,240	22	—	251,064	58	+	25,175	64	—
Lahti	32,801	17	—	26,777	02	+	6,024	15	—
Kaupungit — Städerna	513,895	41	—	522,607	31	—	8,711	90	—
Maaseutu — Landsbygden.									
Urjala — Urdiala	65,738	14	—	49,455	85	+	16,282	29	—
Janakkala	8,677	80	—	9,384	93	—	707	13	—
Jämsä	60,075	40	—	52,570	69	+	7,504	71	—
Ruovesi	17,903	36	—	17,046	88	+	856	48	—

Säästöpankin paikka. Sparbankens ort.	Säästöön pantu. Insatt.			Säästöstä otettu. Uttaget.			Lisäys (+) tahi vähennys (—). Ökning (+) eller minskning (—).		
	<i>Smf.</i>	<i>Fmf.</i>	<i>pt.</i>	<i>Smf.</i>	<i>Fmf.</i>	<i>pt.</i>	<i>Smf.</i>	<i>Fmf.</i>	<i>pt.</i>
Lempäälä	18,683		58	24,166		28	—	5,482	70
Hausjärvi	29,415		61	23,563		52	+	5,852	09
Toijala	11,973		—	16,577		44	—	4,604	44
Lammi	20,038		81	59,007		62	—	38,968	81
Loppi	79,579		20	11,223		83	+	68,355	37
Kuru	3,048		99	1,676		25	+	1,372	74
Somero	8,087		50	19,761		71	—	11,674	21
Korpilahti	10,147		50	6,576		19	+	3,571	31
Renko	18,897		53	8,115		90	+	10,781	63
Forssa	21,645		13	19,454		57	—	2,190	56
Nastola	4,415		—	2,432		92	+	1,982	08
Hauho	10,522		74	11,951		22	—	1,428	48
Pälkäne	34,664		51	24,797		29	+	9,867	22
Vesilahti	7,102		30	9,377		99	—	2,275	69
Kärkölä	8,238		98	9,352		41	—	1,113	43
Koski	14,583		62	11,131		62	+	3,452	—
Asikkala	36,084		95	20,221		17	+	15,863	78
Kangasala	3,729		41	6,645		83	—	2,916	42
Kuhmoinen	39,232		38	57,249		08	—	18,016	70
Tuulos	4,806		27	3,879		60	+	926	67
Padasjoki	12,959		42	18,128		03	—	5,168	61
Orihvesi	14,689		05	6,289		10	+	8,399	95
Luopioinen	69,302		—	43,831		88	+	25,470	12
Sahalahti	1,755		—	3,966		40	—	2,211	40
Humppila	1,001		21	1,604		27	—	603	06
Someroniemi	2,499		25	4,465		64	—	1,966	39
Sääksmäki	5,995		55	12,071		37	—	6,075	82
Wanaja	1,470		93	2,249		55	—	778	62
Längelmäki	23,076		15	9,432		20	+	13,643	95
Kuhmalhti	4,688		50	3,124		22	+	1,564	28
Kuorevesi	4,748		50	945		84	+	3,802	66
Jokioinen	2,176		—	270		54	+	1,905	46
Messukylä	482		—	190		—	+	292	—
Ypäjä	2,431		70	44		85	+	2,386	85
Tyrväntö	660		—	—		—	+	660	—
Maaseutu — Landsbygden	685,226		97	582,234		68	+	102,992	29
Hämeen l. — Tavastehus län	1,199,122		38	1,104,841		99	+	94,280	39

Säästöpankin paikka. Sparbankens ort.	Säästöönpanantu. Insatt.			Säästöstä otettu. Uttaget.			Lisäys (+) tahi vähennys (-). Ökning (+) eller minskning (-).		
	<i>Smf.</i>	<i>Fmf.</i>	<i>pt.</i>	<i>Smf.</i>	<i>Fmf.</i>	<i>pt.</i>	<i>Smf.</i>	<i>Fmf.</i>	<i>pt.</i>
Viipurin lääni.									
Viborgs län.									
Kaupungit — Städerna.									
Viipuri, »Viipurin Säästöpank» — Viborg, »Viborgs Sparbank»	534,279	32		534,223	23		+	56	09
Hamina — Fredrikshamn	15,700	16		20,510	63		—	4,810	47
Lappeenranta — Willmanstrand	36,296	42		37,312	98		+	1,016	56
Sortavala	25,203	01		32,275	98		—	7,072	97
Kotka	9,811	86		12,031	55		—	2,219	69
Viipuri — Viborg, »Viipurin Suomal. Säästöpankki»	189,429	88		124,264	89		+	65,164	99
Käkisalmi	105	—		106	28		—	1	28
Kotka, »Kymnlaakson Työväen Säästöpank»	8,798	52		3,264	10		+	5,534	42
Kaupungit — Städerna	819,624	17		763,989	64		+	55,634	53
Maaseutu — Landsbygden.									
Virolahti — Vederlaks	66,544	87		73,296	96		—	6,752	09
Säkkijärvi	24,283	74		30,431	73		—	6,147	99
Parikkala	41,434	79		9,313	46		+	32,121	33
Jääski	17,115	79		7,372	45		+	9,743	34
Jaakkima — Jaakimvaara	904	41		491	04		+	413	37
Pyhäjärvi	9,548	40		8,790	54		+	757	86
Hiitola	16,688	24		5,018	22		+	11,670	02
Korpiselkä	7,199	—		9,750	15		—	2,551	15
Soanlahti	78	54		557	38		—	478	84
Luumäki	6,016	69		8,092	31		—	2,075	62
Antrea — St. André	5,903	80		16,868	22		—	10,964	42
Sakkola	544	27		1,866	10		—	1,321	83
Räisälä	3,376	43		3,095	62		+	280	81
Vehkalahti	44,860	98		44,661	78		+	199	20
Koivisto	5,904	82		4,896	60		+	1,008	22
Muola	709	15		1,250	07		—	540	92
Sippola	51,044	61		37,453	55		+	13,591	06
Rautu	2,771	23		2,384	74		+	386	49
Kirvu	2,954	60		677	21		+	2,277	39
Metsäpirtti	4,855	70		827	29		+	4,028	41
Kivennapa	1,786	—		—	—		+	1,786	—

Säästöpankin paikka. Sparbankens ort.	Säästöönpanantu. Insatt.			Säästöstä otettu. Uttaget.			Lisäys (+) tahi vähennys (-). Ökning (+) eller minskning (-).		
	<i>Smf.</i>	<i>Fmf.</i>	<i>pt.</i>	<i>Smf.</i>	<i>Fmf.</i>	<i>pt.</i>	<i>Smf.</i>	<i>Fmf.</i>	<i>pt.</i>
Miehikkälä	13,891		94	13,891		84	+	—	10
Kouvola	17,764		17	1,994		90	+	15,769	27
Ruskeala	254		50	—		—	+	254	50
Johannes	300		—	45		83	+	254	17
Kurkijoki	915		—	753		—	+	162	—
Savitaipale	7,885		88	100		—	+	7,785	88
Kymi	2,366		—	—		—	+	2,366	—
Maaseutu — Landsbygden	357,903		55	283,880		99	+	74,022	56
Viipurin l. — Viborgs län	1,177,527		72	1,047,870		63	+	129,657	09
Mikkelin lääni.									
S:t Michels län.									
Kaupungit — Städerna.									
Mikkeli — S:t Michel	201,302		14	154,529		38	+	46,772	76
Savonlinna — Nyslott	16,047		72	33,014		12	—	16,966	40
Heinola	5,832		—	12,714		88	—	6,882	88
Kaupungit — Städerna	223,181		86	200,258		88	+	22,923	48
Maaseutu — Landsbygden.									
Kangasniemi	29,144		81	49,817		15	—	20,672	34
Joroinen	3,159		86	2,268		69	+	891	17
Rantasalmi	3,886		42	7,048		23	—	3,161	81
Pieksämäki	46,509		71	20,894		85	+	25,614	86
Hirvensalmi	14,710		23	28,660		98	—	13,950	75
Heinävesi	4,144		68	8,198		69	—	4,054	01
Mäntyharju	39,975		80	40,407		39	—	431	59
Sysmä	65,489		55	91,315		14	—	25,825	59
Kerimäki	3,547		35	15,069		78	—	11,522	43
Hartola — Gustaf Adolfs	11,093		89	30,245		51	—	19,151	62
Jousa	157,514		61	162,224		47	—	4,709	86
Leivonmäki	1,730		—	3,632		30	—	1,902	30
Ristiina — Kristina	4,195		17	10,353		75	—	6,158	58
Juva — Jockas	7,939		55	12,584		66	—	4,645	11
Luhanko	5,083		—	4,253		59	+	829	41
Heinolan pit. — sock	25,557		52	19,970		80	+	5,586	72
Anttola	8,921		96	8,464		74	+	457	22
Puumala	17,127		77	14,463		04	+	2,664	73

Säästöpankin paikka. Sparbankens ort.	Säästöönpanu. Insatt.			Säästöstä otettu. Uttaget.			Lisäys (+) tahi vähennys (-). Ökning (+) eller minskning (-).		
	<i>Smf.</i>	<i>Fmf.</i>	<i>pt.</i>	<i>Smf.</i>	<i>Fmf.</i>	<i>pt.</i>	<i>Smf.</i>	<i>Fmf.</i>	<i>pt.</i>
Virtasalmi	4,068	93		6,727	22		—	2,658	29
Sulkava	6,315	—		5,184	78		+	1,130	22
Haukivuori	239	04		463	02		—	223	98
Kangaslampi	4,874	55		788	25		+	4,086	30
Enonkoski	1,650	—		435	78		+	1,214	22
Savonranta	1,071	—		533	48		+	537	52
Maaseutu — Landsbygden	467,950	40		544,006	29		—	76,055	89
Mikkelin l. — St. Michels län	691,132	26		744,264	67		—	53,132	41
Kuopion lääni.									
Kuopio län.									
Kaupungit — Städerna.									
Joensuu	4,802	40		2,243	19		+	2,559	21
Kuopio	127,510	62		97,714	44		+	29,796	18
Iisalmi	43,806	95		38,677	62		+	5,129	33
Kaupungit — Städerna	176,119	97		138,635	25		+	37,484	72
Maaseutu — Landsbygden.									
Nurmes	944	—		2,919	07		—	1,975	07
Pielisjärvi	15,553	61		5,044	23		+	10,509	38
Tohmajärvi	10	—		337	14		—	327	14
Kiuruvesi	18,792	32		18,482	47		+	309	85
Leppävirta	26,901	80		44,849	56		—	17,947	76
Liperi — Libelitz	2,308	37		4,454	13		—	2,145	76
Nilsjä	5,154	67		9,757	37		—	4,602	70
Lapinlahti	695	—		2,571	68		—	1,876	68
Eno	1,374	84		3,019	49		—	1,644	65
Rautalampi	40,920	22		36,814	46		+	4,105	76
Kitee	6,610	58		12,147	85		—	5,537	27
Maaninka	754	—		493	48		+	260	52
Karttula	5,716	83		6,929	53		—	1,212	70
Hankasalmi	30,629	47		15,918	48		+	14,710	99
Kuusjärvi	15	—		304	85		—	289	85
Rääkkylä	3,197	86		6,449	53		—	3,251	67
Polvijärvi	3,320	—		2,574	04		+	745	96
Kontiolahdi	10,199	35		15,699	33		—	5,499	98
Suonenjoki	4,083	30		9,944	68		—	5,861	38

Säästöpankin paikka. Sparbankens ort.	Säästöönpantu. Insatt.			Säästöstä otettu. Uttaget.			Lisäys (+) tahi vähennys (-). Ökning (+) eller minskning (-).		
	<i>Smf.</i>	<i>Fmf.</i>	<i>pt.</i>	<i>Smf.</i>	<i>Fmf.</i>	<i>pt.</i>	<i>Smf.</i>	<i>Fmf.</i>	<i>pt.</i>
Ilomantsi	4,957		04	7,300		69	—	2,343	65
Juuka	7,609		26	3,220		48	+	4,388	78
Kaavi	21,515		—	469		34	+	21,045	66
Pielavesi	7,259		30	9,096		17	—	1,836	87
Vesanto	1,091		13	922		38	+	168	75
Maaseutu — Landsbygden	219,612		95	219,720		43	—	107	48
Kuopion l. — Kuopio län	395,732		92	358,355		68	+	37,377	24
Vaasan lääni.									
Vasa län.									
Kaupungit — Städerna.									
Jyväskylä	234,933		05	279,355		37	—	44,422	32
Nikolainkaupunki »Vaasan Säästö» — Nikolaistad »Vasa Sparbank» ...	288,943		48	312,149		18	—	23,205	70
Kristiinankaupunki — Kristinestad	39,293		31	32,199		16	+	7,094	15
Pietarsaari — Jakobstad	55,584		04	53,675		08	+	1,908	96
Uusikaarleby — Nykarleby	9,426		01	19,700		34	—	10,274	33
Kokkola — Gamlakarleby	20,234		23	17,058		61	+	3,175	62
Nikolainkaup. — Nikolaistad »Vaasan Suom. Säästö»	55,237		94	41,331		51	+	13,906	43
Kaupungit — Städerna	703,652		06	755,469		25	—	51,817	19
Maaseutu — Landsbygden.									
Alavus	66,868		52	50,656		66	+	16,211	86
Vähäkyrö — Lillkyro	22,698		17	21,450		74	+	1,247	43
Saarijärvi	96,818		78	108,460		56	—	11,641	78
Ilmajoki — Ilmola	41,701		95	59,878		27	—	18,176	32
Kokkolan pit. — Gamlakarleby sock.	12,267		69	11,202		98	+	1,064	71
Kauhava	53,599		72	71,206		69	—	17,606	97
Uurainen	1,533		55	5,847		38	—	4,313	83
Virrat	15,837		86	21,794		20	—	5,956	34
Konginkangas	7,199		60	4,509		89	+	2,689	71
Viitasaari	40,518		—	49,940		47	—	9,422	47
Teerijärvi	7,688		07	21,020		81	—	13,332	74
Pihtipudas	11,459		06	9,532		56	+	1,926	50
Karstula	26,066		86	52,819		60	—	26,752	74
Isokyrö — Storkyro	45,925		64	48,818		33	—	2,892	69

Säästöpankin paikka. Sparbankens ort.	Säästöönpantu Insatt.			Säästöstä otettu. Uttaget.			Lisäys (+) tahi vähennys (—). Ökning (+) eller minskning (—).		
	<i>Smf.</i>	<i>Smf.</i>	<i>hl.</i>	<i>Smf.</i>	<i>Smf.</i>	<i>hl.</i>	<i>Smf.</i>	<i>Smf.</i>	<i>hl.</i>
Laukaa	3,327	—	—	12,436	35	—	9,109	35	—
Kivijärvi	11,080	70	—	12,758	06	—	1,677	36	—
Keuruu	9,700	87	—	3,925	27	+	5,775	60	—
Ylihärnä	10,009	20	—	19,624	56	—	9,615	36	—
Lapua — Lappo	113,341	64	—	76,664	52	+	36,677	12	—
Kuortane	47,202	60	—	40,187	38	+	7,015	22	—
Pirttikylä — Pörtom	26,392	52	—	19,238	10	+	7,154	42	—
Kauhajoki	32,190	95	—	40,450	23	—	8,259	28	—
Lappajärvi	17,277	32	—	20,012	09	—	2,734	77	—
Multia	9,610	84	—	12,979	65	—	3,368	81	—
Kortesjärvi	7,258	42	—	12,708	55	—	5,450	13	—
Kurikka	53,471	48	—	58,061	81	—	4,590	33	—
Evijärvi	14 150	10	—	41,029	90	—	26,879	80	—
Vintala	11,948	09	—	12,020	97	—	72	88	—
Soini	4,293	27	—	11,347	92	—	7,054	65	—
Ähtäri — Etseri	14,369	99	—	22,373	48	—	8,003	49	—
Alahärnä	16,818	40	—	38,075	59	—	21,257	19	—
Jyväskylä, pit. — sock.	10,588	26	—	12,329	28	—	1,741	02	—
Närpiö — Närpes	17,945	05	—	22,062	90	—	4,117	85	—
Karijoki — Bötom	13,096	06	—	7,052	79	+	6,043	27	—
Alaveteli — Nedervetil	2,612	—	—	5,139	48	—	2,527	48	—
Korsnäs	8,484	47	—	19,090	09	—	10,605	62	—
Siipyy — Sideby	2,882	61	—	2,034	60	+	848	01	—
Seinäjäki	15,019	30	—	13,811	31	+	1,207	99	—
Sulva — Solf	6,950	24	—	9,411	14	—	2,460	90	—
Peräseinäjäki	18,921	95	—	22,082	75	—	3,160	80	—
Maalahti — Malaks	14,297	35	—	42,197	32	—	27,899	97	—
Äänekoski	19,033	23	—	13,115	66	+	5,917	57	—
Jalasjärvi	37,948	08	—	27,360	59	+	10,587	49	—
Alajärvi	8,393	40	—	26,195	75	—	17,802	35	—
Isojäki — Storå	30,252	67	—	24,892	85	+	5,359	82	—
Veteli — Vetil	7,922	51	—	16,157	73	—	8,235	22	—
Sumiainen	1,555	80	—	1,136	11	+	419	69	—
Ylistaro	24,043	74	—	45,947	86	—	21,904	12	—
Nurmo	15,695	—	—	17,665	54	—	1,970	54	—
Öfvermark	10,830	66	—	9,909	44	+	921	22	—
Töysä	9,442	69	—	22,524	63	—	13,081	94	—
Mustasaari	10,874	23	—	9,426	92	+	1,447	31	—
Kälviä	4,132	50	—	2,178	81	+	1,953	69	—

Säästöpankin paikka. Sparbankens ort.	Säästöönpanu. Insatt.			Säästöstä otettu. Uttaget.			Lisäys (+) tahi vähennys (+). Ökning (+) eller minskning (-).		
	<i>Små</i>	<i>Stora</i>	<i>procent</i>	<i>Små</i>	<i>Stora</i>	<i>procent</i>	<i>Små</i>	<i>Stora</i>	<i>procent</i>
Jurva	36,443		70	2,902		77	+	33,540	93
Toholampi	12,224		50	5,222		17	+	7,002	33
Laihia	63,627		30	3,963		85	+	59,663	45
Kannus	23,335		72	6 202		—	+	17,133	72
Kaustinen	5,520		—	979		30	+	4,540	70
Lehtimäki	2,588		04	2,137		12	+	450	92
Teuva	53,167		48	8,437		66	+	44,729	82
Halsua	413		—	150		83	+	262	17
Maaseutu — Landsbygden	1,340,868		40	1 392,752		82	—	51,884	42
Vaasan l. — Vasa län	2,044,520		46	2,148,222		07	—	103,701	61
Oulun lääni. Uleåborgs län.									
Kaupungit — Städerna.									
»Oulu, kaup., Uleåborg stads»	301,837		03	280,312		58	+	71,524	45
Raahe — Brahestad	22,359		40	32,497		50	—	10,138	10
Kajaani	12,880		30	21,732		50	—	8,852	20
Oulu, Uleåborg »Sampo»	167,083		42	136,674		50	+	30,408	92
Tornio — Torneå	5,782		34	16,824		67	—	11,042	33
Kemi	12,226		25	2,309		30	+	9,916	95
Kaupungit — Städerna	522,168		74	440,351		05	+	81,817	69
Maaseutu — Landsbygden.									
Liminka	10,675		—	28,026		26	—	17,351	26
Rantsila	8,211		35	6,151		31	+	2,060	04
Ylitornio — Övertorneå	8,148		—	9,872		93	—	1,724	93
Pyhäjärvi	2,413		25	5,757		62	—	3,344	37
Kemi	4,971		—	5,949		16	—	978	16
Rovaniemi	59,470		40	68,497		80	—	9,027	40
Haukipudas	21,561		84	31,097		55	—	9,535	71
Nivala	20,521		79	16,449		27	+	4,072	52
Kalajoki	52,871		67	73,246		76	—	20,375	09
Muhos	12,635		04	9,003		32	+	3,631	72
Tyrnävä	2,381		30	6,074		15	—	3,692	85
Ii — Ijo	16,860		98	19,592		90	+	2,731	92
Paavola	9,026		35	7,036		15	+	1,990	20
Haapajarvi	22,051		17	9,959		42	+	12,091	75

Säästöpankin paikka. Sparbankens ort.	Säästöönpantu. Insatt.			Säästöstä otettu. Uttaget.			Lisäys (+) tahi vähennys (—). Ökning (+) eller minskning (—).		
	<i>Smf.</i>	<i>Fmf.</i>	<i>pt.</i>	<i>Smf.</i>	<i>Fmf.</i>	<i>pt.</i>	<i>Smf.</i>	<i>Fmf.</i>	<i>pt.</i>
Haapavesi	18,926		62	10,451		29	+	8,475	33
Sotkamo	5,610		46	9,393		19	—	3,782	73
Tervola	5,126		91	8,142		64	—	3,015	73
Ylikiiminki — Öfverkiminge	4,126		02	3,834		86	+	291	16
Kestilä	7,212		73	8,926		35	—	1,713	62
Kuusamo	7,880		48	20,240		46	—	12,409	98
Kittilä	20,065		—	10,957		04	+	9,107	96
Ylivieska	16,831		65	11,227		38	+	5,604	27
Pulkkila	6,201		75	3,957		97	+	2,243	78
Vihanti	5,562		44	4,572		12	+	990	32
Pudasjärvi	14,151		69	15,856		16	—	1,704	47
Oulainen	43,341		37	20,088		46	+	23,252	91
Alatornio — Nedertorneå	6,763		70	19,240		26	—	12,476	56
Kiiminki — Kiminge	5,542		27	10,028		87	—	4,486	60
Säräisniemi	16,347		61	1,930		56	+	14,417	05
Lumijoki	17,214		87	10,814		25	+	6,400	62
Utajärvi	3,604		10	5,979		13	—	2,375	03
Siikajoki	2,250		—	692		19	+	1,557	81
Turtola	3,500		60	7,394		45	—	3,893	85
Sievi	2,150		—	6,959		68	—	4,809	68
Sodankylä	9,303		—	8,667		78	+	635	22
Puolanka	2,799		86	2,833		55	—	33	69
Kuolajärvi	34,848		32	16,267		90	+	18,580	42
Kemijärvi	28,337		—	16,027		07	+	12,309	93
Kärsämäki	1,853		86	1,417		49	+	436	37
Alavieska	32,016		41	23,262		71	+	8,753	70
Ristijärvi	9,580		74	8,383		55	+	1,197	19
Rautio	3,002		85	4,927		02	—	1,924	17
Hyrnsalmi	254		—	445		18	—	191	18
Taivalkoski	805		—	290		—	+	515	—
Pyhäjoki	19,475		—	5,077		57	+	14,397	43
Kuhmoniemi	4,651		—	547		92	+	4,103	08
Kolari	—		—	266		67	—	266	67
Reisjärvi	2,671		—	469		65	+	2,201	35
Oulunsalo	7,120		—	—		—	+	7,120	—
Maaseutu — Landsbygden	620,877		45	576,285		97	+	44,591	48
Oulun l. — Uleåborgs län	1,143,046		19	1,016,637		02	+	126,409	17

SUOMENMAAN VIRALLINEN TILASTO.

VII.

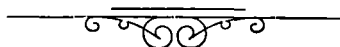
D.

PANKKI-TILASTO.

SUOMEN PANKKI, YKSITYISPANKIT, HYPOTEEKKILAITOKSET,
POSTISÄÄSTÖPANKKI JA SÄÄSTÖPANKIT.

HUHTIKUU 1910.

JULKAISSUT KEISARILLISEN SUOMEN SENAATIN VALTIOVARAIN-
TOIMITUSKUNTA.



HELSINGISSÄ, 1910.
KEISARILLISEN SENAATIN KIRJAPAINOSSA.

Taulu 1 a) Suomen Pankin

1	2		3
Varoja.			
<i>Setelinannon vakuutena olevaa arvoainetta:</i>			
Metallikassa:			
rahaksi lyötyä kultaa: Suomen.....	16,020,120	—	
» » » Venäjän ja ulkomaan	8,265,646	80	
rahaksi lyömätöntä kultaa	531,872	26	
kultaa rahapajassa.....	6,843	64	24,824,482 70
Suomen hopearahaa	2,871,146	—	
Pankkiseteleitä ja korkolippuja ulkomaan rahassa ...	289,951	42	
Obligatsioneja ulkomaan rahassa	23,940,787	27	
Konttokurantteja ulkomaalla.....	81,291,851	21	
Salkussa olevia vekseleitä ulkomaan rahassa	1,986,251	79	110,379,987 69
(Yhteensä Smk 135,204,470: 39).			
<i>Muita varoja:</i>			
Salkussa olevia vekseleitä Suomen rahassa.....	50,955,503	12	
Hypoteekkilainoja	21,718,155	55	
Alkuperäisiä lainoja	—	—	
Kassakreditiiveja	3,396,274	35	76,069,933 02
Rahaksi lyömätöntä hopeaa	47,964	96	
Kuparirahaa	111,996	13	
Obligatsioneja Suomen rahassa.....	535,050	—	
Vekseleitä ulkomaan rahassa, protestattuja	—	—	
» Suomen rahassa, protestattuja.....	261,923	15	
Pankkikiinteistöjä	2,351,003	50	
Irtaimistoa	100	—	
Erinäisiä tilejä	9,572	72	3,317,610 46
Varoja kaikkiaan Smk			
	—	—	214,592,013 87

tila 15 p. huhtikuuta 1910.

4	5	6	
Velkoja.			
<i>Omia rahastoja ja voittovaroja:</i>			
Kantarabasto	25,000,000	—	
Vararabasto	45,062,888	06	
Käyttämättömiä voittovaroja.....	7,607,411	91	77,670,299 97
<i>Vaadittaessa maksettavia sitoumuksia:</i>			
Liikkeessä olevia seteleitä.....	122,338,495	—	
» » postilähetysvekseleitä	383,504	04	
» » maksunosotuksia Pietarin konttoriin	65,867	01	
Varoja pano- ja otto-tilillä:			
valtiovaraston	6,338,771	45	
muiden	5,809,173	40	
Konttokurantteja ulkomaalla.....	1,699,399	88	
Valtiolainain vuotuismaksuja varten saatua.....	1,344	41	
Erinäisiä tilejä.....	210,135	88	
Perittäviksi jätetyistä vekseleistä saatua	75,022	83	136,921,713 90
<i>Setelinanto-oikeus:</i>			
Setelinannon vakuutena			
olevaa arvoainetta....	135,204,470:	39	
Sen lisäksi on Pankki			
oikeutettu antamaan			
seteleitä.....	40,000,000: —		175,204,470: 39
Poistetaan vaadittaessa			
maksettavat sitoumuk-			
set	136,921,713:	90	
ja myönnettyistä kas-			
sakreditiiveistä nosta-			
matta oleva määrä....	2,774,225: 65		139,695,939: 55
Käyttämättä oleva sete-			
linanto-oikeus.....	Smk 35,508,530:	84	
Velkoja kaikkiaan Smk	—	—	214,592,013 87

Taulu 1 b) Suomen Pankin

1	2		3	
Varoja.				
<i>Setelinannon vakuutena olevaa arvoainetta:</i>				
Metallikassa:				
rahaksi lyötyä kultaa: Suomen	15,882,300	—		
» » » Venäjän ja ulkomaan	8,335,753	31		
rahaksi lyömätöntä kultaa	531,872	26		
kultaa rahapajassa	6,843	64	24,756,769	21
Suomen hopearahaa	2,811,796	—		
Pankkiseteleitä ja korkolippuja ulkomaan rahassa	418,468	51		
Obligatsioneja ulkomaan rahassa	23,948,237	27		
Konttokurantteja ulkomaalla	81,300,477	79		
Salkussa olevia vekseleitä ulkomaan rahassa	1,717,858	15	110,196,837	72
(Yhteensä Smk 134,953,606: 93).				
<i>Muita varoja:</i>				
Salkussa olevia vekseleitä Suomen rahassa	50,982,188	38		
Hypoteekkilainoja	23,059,983	38		
Alkuperäisiä lainoja	—	—		
Kassakreditiivejä	3,378,198	44	77,420,370	20
Rahaksi lyömätöntä hopeaa	46,262	16		
Kuparirahaa	107,759	61		
Obligatsioneja Suomen rahassa	535,050	—		
Vekseleitä ulkomaan rahassa, protestattuja	—	—		
» Suomen rahassa, protestattuja	259,480	10		
Pankkikiinteistöjä	2,351,003	50		
Irtaimistoa	100	—		
Erinäisiä tilejä	9,011	22	3,308,666	59
Varoja kaikkiaan Smk				
	—	—	215,682,643	72

tila 30 p. huhtikuuta 1910.

4	5	6	
Velkoja.			
<i>Omia rahastoja ja voittovaroja:</i>			
Kantarahasto	25,000,000	—	
Vararahasto	45,062,888	06	
Käyttämättömiä voittovaroja.....	8,160,792	01	78,223,680 07
<i>Vaadittaessa maksettavia sitoumuksia:</i>			
Liikkeessä olevia seteleitä.....	124,036,815	—	
» » postilähetyksvekseleitä	388,960	48	
» » maksunosotuksia Pietarin konttoriin	21,415	81	
Varoja pano- ja otto-tilillä:			
valtiovaraston	6,600,985	26	
muiden	4,350,863	15	
Konttokurantteja ulkomaalla.....	1,556,978	16	
Valtiolainain vuotuismaksuja varten saatua.....	1,063	67	
Erinäisiä tilejä.....	440,890	66	
Perittäviksi jätetyistä vekseleistä saatua	60,991	46	137,458,963 65
<i>Setelinanto-oikeus:</i>			
Setelinannon vakuutena			
olevaa arvoainetta....	134,953,606:	93	
Sen lisäksi on Pankki			
oikeutettu antamaan			
seteleitä.....	<u>40,000,000:</u>	—	174,953,606: 93
Poistetaan vaadittaessa			
maksettavat sitoumuk-			
set	137,458,963:	65	
ja myönnettyistä kas-			
sakreditiiiveistä nosta-			
matta oleva määrä....	<u>2,507,801:</u>	56	139,966,765: 21
Käyttämättä oleva sete-			
linanto-oikeus.....	Smk	34,986,841:	72
Velkoja kaikkiaan Smk	—	—	215,682,643 72

Taulu 2. Yksityispankkien Debet

	2		3		4		5	
	K a s -							
Pankin nimi.	Suomen rahaa.				Venäjän rahaa.			
	Kultarahaa.		Muuta metalli- rahaa ja sete- leitä.		Kultarahaa.		Muuta metalli- rahaa ja sete- leitä.	
	—	—	—	—	—	—	—	—
1 Suomen Yhdyspankki	53,030	—	2,040,272	15	36,200	—	99,024	26
2 Kansallis-Osake-Pankki	59,340	—	2,698,677	03	29,536	60	179,150	73
3 Pohjoismaiden Osakepankki kauppaa ja teollisuutta varten	49,220	—	1,742,386	67	13,012	—	88,316	—
4 Waasan Osakepankki	17,990	—	836,519	21	1,320	—	44,882	88
5 Privatbanken i Helsingfors, Aktie- bolag	17,150	—	398,506	40	5,333	40	5,981	95
6 Turun Osakepankki	5,500	—	343,640	35	10,204	30	30,141	45
7 Tampereen Osake-Pankki	4,350	—	296,324	72	—	—	1,030	69
8 Suomen Kauppanpankki, Osakeyhtiö..	1,260	—	581,380	33	813	33	7,337	32
9 Uudenmaan Osakepankki	2,320	—	176,291	50	760	—	3,835	20
10 Nykarleby Aktiebank	80	—	23,141	05	—	—	1	62
11 Säästöpankkien Keskus-Osake-Pankki	—	—	4,879	05	—	—	—	—
12 <b style="text-align: right;">Yhteensä	210,240	—	9,142,468	46	97,179	63	459,702	10
13 Maaliskuu 1910.....	245,170	—	11,781,155	77	43,427	50	521,992	12

tila huhtikuun lopussa 1910.

puoli.

6		7		8		9		10		11		12		
Kultarahaa.		Muuta metalli- rahaa ja sete- leitä.		Pano- ja otto- tilillä Suomen Pankissa, juoksevilla tilillä muissa pankeissa.		Suomen Pan- kin.		Yksityispank- kien.		Sekalaista.		Yhteensä.		
6,828	60	113,365	64	347,201	68	—	—	60,692	15	37,254	75	2,793,869	23	1
8,901	67	106,732	88	283,394	01	974	80	69,595	29	21,582	97	3,457,885	98	2
12,601	20	135,481	70	240,000	—	500	—	93,465	44	246,251	95	2,621,687	96	3
9,529	76	41,988	63	118,842	39	100	—	33,127	44	25	—	1,104,325	31	4
114	—	20,036	91	—	—	—	—	18,048	16	—	—	465,170	82	5
7,369	40	29,579	52	—	—	—	—	34,310	72	—	—	460,745	74	6
49	32	569	94	—	—	—	—	1,224	42	—	—	303,549	09	7
2,558	38	18,032	79	20,000	—	—	—	101,513	20	—	—	732,895	35	8
2,498	54	4,251	09	50,491	90	—	—	—	—	1,677	68	242,125	91	9
50	44	4,444	12	—	—	—	—	12,571	68	3,409	35	43,698	26	10
—	—	—	—	—	—	—	—	55	—	—	—	4,934	05	11
50,501	31	474,486	22	1,050,929	08	1,574	80	424,603	50	310,201	70	12,230,887	70	12
36,491	88	516,279	87	1,954,524	75	309	47	326,906	26	300,972	46	15,727,230	08	13

Taulu 2. (Jatk.). Yksityispankkien

Debet

Pankin nimi.	13		14		15		16	
	Ulkomaisia kirjeenvaihtajia.		Ulkomaisia vekseleitä.		Kotimaisia vekseleitä.		Lainoja.	
1 Suomen Yhdyspankki	1,498,539	24	1,170,610	82	73,149,109	02	58,614,289	—
2 Kansallis-Osake-Pankki	4,480,449	12	3,800,118	21	69,009,668	83	28,277,817	12
3 Pohjoismaiden Osakepankki kauppaa ja teollisuutta varten	1,310,111	73	2,277,068	35	54,945,388	06	30,108,653	83
4 Waasan Osakepankki	562,584	57	1,804,515	37	29,784,354	86	16,225,060	27
5 Privatbanken i Helsingfors, Aktie- bolag	162,523	41	789,777	61	12,750,571	68	21,226,187	81
6 Turun Osakepankki	390,688	68	14,071	70	6,246,071	08	4,327,969	89
7 Tampereen Osake-Pankki	83,790	84	101,861	94	5,901,770	13	4,517,332	80
8 Suomen Kauppapankki, Osakeyhtiö..	368,452	—	145,522	31	3,549,523	22	4,334,425	—
9 Uudenmaan Osakepankki	91,066	08	13,048	84	3,882,038	66	2,817,854	58
10 Nykarleby Aktiebank	—	—	3,596	98	2,009,073	35	1,213,705	71
11 Säästöpankkien Keskus-Osake-Pankki	—	—	—	—	—	—	612,000	—
12 Yhteensä	8,948,205	67	10,120,192	13	261,317,508	89	172,275,796	01
13 Maaliskuu 1910	8,830,162	94	10,725,693	67	258,628,954	34	168,175,895	33

tila huhtikuun lopussa 1910.

puoli.

17		18		19		20		21		22		
Kassakreditiiveja.		Kotimaisia kirjeenvaihtajia.		Obligatsioneja.				Osakkeita.		Muiden pankkien talletustodistuksia.		
				Ulkomaan rahassa.		Suomen rahassa.						
27,108,753	80	33,855,054	83	5,806,591	84	1,420,950	—	1,158,896	70	202,000	—	1
40,976,317	67	13,583,849	85	1,747,670	15	709,770	—	1,611,523	76	204,686	95	2
18,925,585	34	30,132,498	72	5,770,436	92	3,331,226	84	304,110	36	66,479	30	3
7,059,196	62	3,157,402	54	825,203	82	848,305	—	31,454	—	—	—	4
7,941,945	25	4,780,799	83	528,822	69	3,402,094	—	227,238	—	—	—	5
3,000,243	08	4,643,536	94	—	—	1,007,550	—	5,050	—	24,000	—	6
4,037,039	43	480,251	44	1,382,957	48	149,500	—	36,626	—	58,642	73	7
5,213,905	92	2,366,363	75	—	—	11,319	47	126,000	—	199,044	96	8
2,574,897	52	—	—	622,890	—	228,585	—	5,000	—	—	—	9
611,913	63	—	—	—	—	40,225	—	147,450	—	17,700	50	10
—	—	441,590	49	—	—	—	—	—	—	350,000	—	11
117,449,798	26	93,443,348	39	16,684,572	90	11,149,525	31	3,653,348	82	1,122,554	44	12
116,796,161	46	91,090,844	34	17,193,954	09	11,155,298	47	4,026,570	24	2,572,659	23	13

**Taulu 2. (Jatk.). Yksityispankkien
Debet**

	Pankin nimi.	23		24		25		26	
		Palkkauksia.		Muita kulun- keja.		Korkoja.		Kiinteit-	
								Pankkitarkoi- tukseen.	
1	Suomen Yhdyspankki	262,920	43	91,868	48	2,703,630	12	2,119,488	65
2	Kansallis-Osake-Pankki	247,725	48	92,245	63	918,132	19	4,873,711	68
3	Pohjoismaiden Osakepankki kauppa- ja teollisuutta varten.....	295,793	20	79,646	93	830,681	—	3,700,000	—
4	Waasan Osakepankki	120,100	66	47,151	43	478,294	52	2,012,000	—
5	Privatbanken i Helsingfors, Aktie- bolag	39,620	—	15,144	63	869,815	04	1,000,000	—
6	Turun Osakepankki	36,958	55	15,072	33	4,083	87	921,000	—
7	Tampereen Osake-Pankki	38,100	97	9,130	75	274,313	04	797,686	59
8	Suomen Kauppapankki, Osakeyhtiö..	55,122	94	14,965	31	233,713	35	—	—
9	Uudenmaan Osakepankki	29,340	47	7,798	36	234,341	34	400,000	—
10	Nykarleby Aktiebank	7,271	68	5,585	13	25,031	86	17,000	—
11	Säästöpankkien Keskus-Osake-Pankki	2,310	—	1,876	72	—	—	—	—
12	Yhteensä	1,135,264	38	380,485	70	6,572,036	33	15,840,886	92
13	Maaliskuu 1910	854,604	52	283,418	50	5,858,566	74	15,801,965	04

tila huhtikuun lopussa 1910.

puoli.

27		28		29		30		31		32		
mistöjä.												
Muita.		Irtaimistoa.		Erinkaisia tilejä.		Hypoteekki- osasto.		Koko debetpuoli.		Kassakrediittivien myönnetty määrä.		
125,070	—	6,218	93	377,194	78	971,307	54	213,436,363	41	32,243,600	—	1
6,710	—	28,808	02	868,962	07	—	—	174,898,052	71	50,647,900	78	2
—	—	50,000	—	168,455	18	935,169	18	155,852,992	90	22,300,500	—	3
22,000	—	20,000	—	187,085	90	—	—	64,289,034	87	8,316,100	—	4
—	—	10,000	—	27,284	74	—	—	54,236,945	51	8,786,300	—	5
—	—	47,510	41	219,552	61	—	—	21,364,104	88	3,678,650	—	6
—	—	15,296	75	161,664	68	—	—	18,440,014	66	4,501,100	—	7
—	—	32,599	85	12,655	28	—	—	17,396,508	71	6,603,250	—	8
—	—	5,000	—	9,887	27	—	—	11,163,874	03	2,961,690	—	9
—	—	6,000	—	10,800	—	—	—	4,159,052	10	675,950	—	10
—	—	4,312	22	4,287	39	—	—	1,421,310	87	—	—	11
153,780	—	225,746	18	2,047,779	90	1,906,476	72	736,658,254	65	140,715,040	78	12
153,338	38	219,132	97	1,832,646	20	1,801,657	70	731,728,754	24	137,981,440	78	13

**Taulu 2. (Jatk.). Yksityispankkien
Kredit**

1		2		3		4	
Pankin nimi.		Osake-pääoma.		Vararahastot.		Eläkerahasto.	
1	Suomen Yhdyspankki	24,000,000	—	6,600,000	—	776,335	44
2	Kansallis-Osake-Pankki	9,940,756	—	10,784,944	—	390,000	—
3	Pohjoismaiden Osakepankki kauppaa ja teollisuutta varten	12,500,000	—	8,425,000	—	1,136,538	79
4	Waasan Osakepankki	5,000,000	—	5,000,000	—	212,496	42
5	Privatbanken i Helsingfors, Aktie- bolag	6,000,000	—	4,000,000	—	70,000	—
6	Turun Osakepankki	3,000,000	—	900,000	—	—	—
7	Tampereen Osake-Pankki	3,000,000	—	425,000	—	—	—
8	Suomen Kauppapankki, Osakeyhtiö..	4,000,000	—	200,000	—	—	—
9	Uudenmaan Osakepankki	1,000,000	—	750,000	—	80,000	—
10	Nykarleby Aktiebank	300,000	—	95,000	—	—	—
11	Säästöpankkien Keskus-Osake-Pankki	500,000	—	5,000	—	—	—
12	Yhteensä	69,240,756	—	37,184,944	—	2,665,370	65
13	Maaliskuu 1910	68,300,000	—	35,298,734	75	2,677,370	65

tila huhtikuun lopussa 1910.

puoli.

5		6		7		8		9		
Käyttämättömiä voittovaroja.		Talletustili.		Säästökassatili.		Juokseva tili.		Postilähetyk- seleitä.		
730,081	37	153,871,171	34	—	—	9,118,194	44	893,452	71	1
593,745	56	123,108,663	12	11,694,687	—	8,009,557	75	1,411,574	85	2
247,212	95	106,099,199	83	—	—	7,732,141	37	993,985	92	3
162,241	05	47,868,693	17	—	—	2,964,614	23	393,586	37	4
561,982	12	20,313,340	41	15,027,071	40	2,322,153	89	86,099	01	5
203,159	81	11,008,201	48	1,050,296	52	1,619,190	50	141,568	03	6
88,482	17	9,995,683	02	747,062	59	747,801	61	115,665	50	7
21,360	39	9,508,665	56	632,990	95	1,367,066	27	141,524	15	8
23,806	42	7,178,648	60	1,387,316	20	283,694	28	17,322	68	9
7,708	70	3,198,678	22	358,402	34	38,218	63	18,754	42	10
2,347	51	808,889	39	—	—	19,381	72	—	—	11
2,642,128	05	492,959,834	14	30,897,827	—	34,222,014	09	4,213,533	64	12
2,635,635	73	498,786,490	72	31,087,434	75	33,866,677	84	3,787,219	65	13

**Taulu 2. (Jatk.). Yksityispankkien
Kredit**

Pankin nimi.	10		11		12	
	Kirjeenvaihtajia.				Rediskontattuja vekseleitä.	
	Ulkomaisia.		Kotimaisia.			
1 Suomen Yhdyspankki	5,734,966	71	2,327,325	81	—	—
2 Kansallis-Osake-Pankki	1,133,906	80	1,993,614	85	—	—
3 Pohjoismaiden Osakepankki kauppaa ja teollisuutta varten	6,450,475	80	1,234,582	91	3,277,164	27
4 Waasan Osakepankki	638,161	51	143,420	48	—	—
5 Privatbanken i Helsingfors, Aktiebolag ..	3,671,064	71	631,744	09	123,600	86
6 Turun Osakepankki	708,190	57	1,148,967	29	1,281,401	06
7 Tampereen Osake-Pankki	770,217	39	1,331,792	38	233,278	87
8 Suomen Kauppapankki, Osakeyhtiö	541,894	29	570,891	47	—	—
9 Uudenmaan Osakepankki	941	—	—	—	—	—
10 Nykarleby Aktiebank	—	—	—	—	—	—
11 Säästöpankkien Keskus-Osake-Pankki	—	—	2,175	41	—	—
12 Yhteensä	19,649,818	78	9,384,514	69	4,915,445	06
13 Maaliskuu 1910.	16,001,711	61	11,586,919	40	6,121,755	15

1) Tähän sisältyvät myös pankin ulkona olevat omat setelit Smk 30,280: — sekä uusien osak-

tila huhtikuun lopussa 1910.

puoli.

13		14		15		16		17		18		19		
Lainoja.				Nostamattomia osinkoja.		Korvoja ja provisioineja.		Erinöisiä tilejä.		Perittäviksi jätetyistä vekseleistä saatua.		Koko kredit-puoli.		
Pankkikiinteistöjä vastaan.		Muita.												
—	—	—	—	45,282	—	5,835,572	17	¹⁾ 3,077,689	25	426,292	17	213,436,363	41	1
—	—	2,000,000	—	20,674	—	3,287,449	61	176,225	41	352,253	76	174,898,052	71	2
—	—	950,000	—	53,456	—	3,034,656	23	²⁾ 3,276,053	38	442,525	45	155,852,992	90	3
—	—	158,000	—	5,075	—	1,589,895	44	30,681	42	122,169	78	64,289,034	87	4
272,549	40	—	—	6,731	—	1,140,815	23	9,793	39	—	—	54,236,945	51	5
—	—	150,000	—	18,572	—	115,077	99	—	—	19,479	63	21,364,104	88	6
68,397	65	285,200	—	10,774	—	466,430	33	153,690	55	538	60	18,440,014	66	7
—	—	—	—	18,973	50	383,914	94	5,179	63	4,047	56	17,396,508	71	8
—	—	—	—	2,934	—	430,180	44	494	26	8,536	15	11,163,874	03	9
—	—	90,000	—	2,701	50	49,588	29	—	—	—	—	4,159,052	10	10
—	—	75,300	—	—	—	8,216	84	—	—	—	—	1,421,310	87	11
340,947	05	3,708,500	—	185,173	—	16,341,707	51	6,729,807	29	1,375,843	10	736,658,254	65	12
342,284	60	2,745,900	—	611,353	50	12,734,619	90	3,932,531	19	1,212,114	80	731,728,754	24	13

keiden tili Smk 2,999,100: —. ²⁾ Tähän sisältyy myös uusien osakkeiden tili Smk 2,704,580: —.

Taulu 3. Yksityispankkien protestatut vekselit sekä lainhausta

1 Pankin nimi.	2 3 4 5 6 7 8 9 Protestattuja vekseleitä.											
	Kotimaisia.						Ulkomaisia.					
	Kuukauden kuluessa protestattu.			Kuukauden lopussa jällellä maksamatta.			Kuukauden kuluessa protestattu.			Kuukauden lopussa jällellä maksamatta.		
	Kpl.	Smy.		Kpl.	Smy.		Kpl.	Smy.		Kpl.	Smy.	
	Suomen Yhdyspankki	65	66,238	21	14	20,132	83	14	35,483	52	—	—
Kansallis-Osake-Pankki	125	160,017	32	363	242,410	66	8	6,958	—	3	1,948	02
Pohjoismaiden Osakepankki kauppaa ja teollisuutta varten	110	157,344	63	333	433,108	73	3	7,380	60	38	26,086	88
Waasan Osakepankki	7	2,525	—	3	2,225	—	7	10,733	25	2	9,094	53
Privatbanken i Helsingfors, Aktiebolag	1	175	—	1	175	—	—	—	—	—	—	—
Turun Osakepankki	—	—	—	—	—	—	—	—	—	—	—	—
Tampereen Osake-Pankki	1	350	—	3	3,319	55	—	—	—	—	—	—
Suomen Kauppapankki, Osake- yhtiö	5	1,841	35	1	334	85	—	—	—	—	—	—
Uudenmaan Osakepankki	8	6,760	—	14	10,204	—	—	—	—	—	—	—
Nykarleby Aktiebank	1	425	—	5	1,280	—	—	—	—	—	—	—
Säästöpankkien Keskus-Osake- Pankki	—	—	—	—	—	—	—	—	—	—	—	—
Yhteensä	323	395,676	51	737	713,190	62	32	60,555	37	43	37,129	43

ja konkurssista riippuvat saatavat huhtikuulla vuonna 1910.

Pankin nimi.	10	11	12	13	14	15	16	17				
	Lainhausta ja konkurssista riippuvia.											
	Vekseleitä.				Muita saatavia.							
	Kuukauden kuluessa toimenpiteen alaisiksi joutuneita.		Kuukauden lopussa selvittämättä olevia.		Kuukauden kuluessa toimenpiteen alaisiksi joutuneita.		Kuukauden lopussa selvittämättä olevia.					
Kpl.	<i>Smc.</i>	Kpl.	<i>Smc.</i>	Kpl.	<i>Smc.</i>	Kpl.	<i>Smc.</i>					
Suomen Yhdyspankki	8	2,841	56	92	97,035	06	1	4,990	—	1	7,500	—
Kansallis-Osake-Pankki	13	7,755	—	283	209,059	63	3	29,000	—	16	391,950	78
Pohjoismaiden Osakepankki kauppaa ja teollisuutta varten	123	196,341	54	298	439,025	99	1	25,000	—	15	727,961	27
Waasan Osakepankki	4	2,800	—	35	53,740	28	—	—	—	1	20,342	10
Privatbanken i Helsingfors, Aktiebolag	—	—	—	—	—	—	—	—	—	—	—	—
Turun Osakepankki	—	—	—	39	296,747	23	—	—	—	4	150,385	84
Tampereen Osake-Pankki	—	—	—	—	—	—	—	—	—	—	—	—
Suomen Kauppapankki, Osake- yhtiö	—	—	—	—	—	—	—	—	—	—	—	—
Uudenmaan Osakepankki	6	5,260	—	24	25,114	60	—	—	—	2	4,100	—
Nykarleby Aktiebank	—	—	—	5	1,280	—	—	—	—	—	—	—
Säästöpankkien Keskus-Osake- Pankki	—	—	—	—	—	—	—	—	—	—	—	—
Yhteensä	154	214,998	10	776	1,122,002	79	5	58,990	—	39	1,302,230	99

Taulu 4. Hypoteekkilaitosten tila huhtikuun lopussa 1910.

Debet puoli.

1 Laitoksen nimi.	2 Kaassa.	3 Ulkomaisia kirjeenvaihtajia.	4 Lainoja.	5 Kotimaisia kirjeenvaihtajia.	6 Obligatsio- neja.	7 Osakkeita.	8 Pankkitalle- tuksia.	9 Korkolippuja.
Suomen Hypoteekkiyhdistys ¹⁾	—	—	—	—	—	—	—	—
Osakeyhtiö Suomen Kaupunkien Hypoteekikassa.....	9,610 62	399,808 94	58,643,534 61	1,150,419 69	—	—	1,543,200	—
Suomen Kiinteistöpankki, Osakeyhtiö	1,180 62	—	4,968,585 12	—	—	—	3,200	—
Suomen kaupunki- ja maalaiskuntien keskuslainakassa, Osakeyhtiö	38 71	—	2,460,000	—	—	—	24,000	—
Suomen Yhdyspankki, Hypoteekiosasto	—	174,402 78	10,283,331 75	—	—	—	—	—
Pohjoismaiden Osakepankki kauppaa ja teollisuutta varten, Hypoteekiosasto	—	—	9,868,385 63	—	193,539	—	—	—
Yhteensä	10,829 95	574,211 72	86,223,837 11	1,150,419 69	193,539	—	1,570,400	—
Maaliskuun 1910	23,851 01	417,543 50	84,648,109 53	531,686 84	193,539	—	99,000	—

¹⁾ Ilmoitus Suomen Hypoteekkiyhdistyksen tilasta annetaan ainoastaan puolivuosittein.

Taulu 4. (Jatk.). Hypoteekkilaitosten tila huhtikuun lopussa 1910.

Debet puoli.

Laitoksen nimi.	10	11	12	13	14	15	16	17	18
	Palkkauksia.	Muita kulunkeja.	Korvoja obligatsioonilainoista.	Korvoja muista lainoista.	Obligatsioonilainain kuutaanuksia.	Kiinteistöj.	Irtalmistoa.	Erinäisiä tilejä.	Yhteensk.
Suomen Hypoteekkiyhdistys ¹⁾	—	—	—	—	—	—	—	—	—
Osakeyhtiö Suomen Kaupunkien Hypoteekikassa.....	12,171 75	7,564 83	836,242 50	—	1,278,902 47	—	10,195 08	565,773 51	64,457,424 —
Suomen Kiinteistöpankki, Osakeyhtiö	3,710 —	4,625 55	39,717 91	1,113 50	—	—	1,080 —	11 59	5,023,224 29
Suomen kaupunki- ja maalaiskuntien Keskuslainakassa, Osakeyhtiö	3,847 62	1,308 31	—	—	16,182 58	—	3,121 55	38,642 33	2,547,141 10
Suomen Yhdyspankki, Hypoteekiosasto	—	708 22	—	—	157,994 10	—	—	14,155 54	10,630,592 39
Pohjoismaiden Osakepankki kauppaa ja teollisuutta varten, Hypoteekiosasto	—	—	—	—	—	—	—	183,916 02	10,245,840 65
Yhteensk	19,729 37	14,206 91	875,960 41	1,113 50	1,453,079 15	—	14,396 63	802,498 99	92,904,222 48
Maaliskuu 1910	13,001 54	10,179 43	745,942 50	95 02	1,215,544 33	—	14,194 63	766,026 02	88,678,713 35

¹⁾ Ilmoitus Suomen Hypoteekkiyhdistyksen tilasta annetaan ainoastaan puolivuosittein.

Taulu 4. (Jatk.). Hypoteekkilaitosten tila huhtikuun lopussa 1910.

Kredit puoli.

1 Laitoksen nimi.	2 Osakepääoma.	3 Vararahastot.	4 Eläkerahasto.	5 Käyttämättömiä voittovaroja.	6 Liikkeessä olevia obligatioita.	7 Lainoja.
Suomen Hypoteekkiyhdistys ¹⁾	—	—	—	—	—	—
Osakeyhtiö Suomen Kaupunkien Hypoteekikassa	5,000,000	1,260,659	3,000	407,605	55,015,000	1,056,700
Suomen Kiinteistöpankki, Osakeyhtiö	1,046,500	50,000	—	15,372	3,466,000	384,410
Suomen kaupunki- ja maalaiskuntien keskuslainakassa, Osakeyhtiö	1,000,000	—	—	—	1,197,000	300,000
Suomen Yhdyspankki, Hypoteekki-osasto	—	155,656	—	—	9,344,465	—
Pohjoismaiden Osakepankki kauppa- ja teollisuutta varten, Hypoteekki-osasto	—	—	—	—	9,146,000	—
Yhteensä	7,046,500	1,466,315	3,000	422,977	78,108,465	1,741,110
Maaliskuun 1910	7,000,000	1,466,315	—	422,977	75,166,401	809,874

¹⁾ Ilmoitus Suomen Hypoteekkiyhdistyksen tilasta annetaan ainoastaan puolivuositain.

Taulu 4. (Jatk.). Hypoteekkilaitosten tila huhtikuun lopussa 1910.

Kredit puoli.

Laitoksen nimi.	8 Nostamattomia osinkoja.	9 Vuotuismaksuja.	10 Erinimisiä tilejä.	11 Pankin tili.	12 Yhteensä.
Suomen Hypoteekkiyhdistys ¹⁾	—	—	—	—	—
Osakeyhtiö Suomen Kaupunkien Hypoteekkilassa	3,560	698,345	1,012,553	—	64,457,424
Suomen Kiinteistöpankki, Osakeyhtiö	1,800	53,778	5,362	—	5,023,224
Suomen kaupunki- ja maalaiskuntien keskuslaina- kassa, Osakeyhtiö	—	—	50,141	—	2,547,141
Suomen Yhdyspankki, Hypoteekkiostasto	—	—	159,163	971,307	10,630,592
Pohjoismaiden Osakepankki kauppa- ja teolli- suutta varten, Hypoteekkiostasto	—	—	164,671	935,169	10,245,840
Yhteensä	5,360	752,124	1,391,692	1,906,476	92,904,222
Maaliskuu 1910	21,408	682,879	1,307,199	1,801,657	88,678,713

¹⁾ Ilmoitus Suomen Hypoteekkiyhdistyksen tilasta annetaan ainoastaan puolivuosittein.

Taulu 5. Postisäästöpankin liike huhtikuulla vuonna 1910.

1	2		3		4		5		6		7		8		9	
	Säästökirjoja.		Kuoletettu.		Luku.	Pääomaa.	Säästöpankoja.		Luku.	Pääomaa.	Säästötöttoja.		Luku.	Pääomaa.	Lisäys (+) tai vähennys (-).	
	Uusia avattu.															
1910 huhtikuulla:																
Kaupungeissa	398		541		1,888	78,088				1,102	98,208	70		786		21,165
Maaseudulla	541		668		2,140	149,552				1,269	189,000	33		871		39,448
Koko maassa	939		1,209		4,028	227,590				2,371	288,204	03		1,657		60,614
1910 tammi—huhtikuulla.....	4,375		4,442		18,349	923,659				8,744	1,080,123	89		9,605		106,464
1909 huhtikuulla.....	—		—		4,050	217,777				2,600	302,263	12		1,450		84,486
1909 tammi—huhtikuulla.....	—		—		18,746	919,880				10,003	1,205,083	49		8,743		285,203
Pankin toiminnan alusta, vuonna 1887 huhtikuun loppuun 1910	237,881		181,581		947,015	40,620,682	10			314,399	33,620,548	91		632,616		7,000,133

¹⁾ Tähän yhteenlaskettu kasvaneet, nostamattomat korot vuosilta 1887—1909.

SUOMENMAAN VIRALLINEN TILASTO.

VII.

D.

PANKKI-TILASTO.

SUOMEN PANKKI, YKSITYISPANKIT, HYPOTEEKKILAITOKSET,
POSTISÄÄSTÖPANKKI JA SÄÄSTÖPANKIT.


TOUKOKUU 1910.

JULKAISSUT KEISARILLISEN SUOMEN SENAATIN VALTIOVARAIN-
TOIMITUSKUNTA.



Helsingissä, 1910.

KEISARILLISEN SENAATIN KIRJAPATNOSSA.



Täten julaistuan Valtiovaraintoimituskunnalle asetuksenmukaisesti annetut ilmoitukset Suomen Pankin, Yksityispankkien ja Hypoteekkilaitosten tilasta sekä Postisäästöpankin liikkeestä toukokuulla 1910.

Säädetyt ilmoitukset säästöpankkien tilasta ja liikkeestä annetaan vuosineljänneksittäin ja liitetään siihen kuukausijulkaisuun, joka käsittää pankkien tilan vuosineljänneksen päätyessä.

Helsingissä, Keisarillisen Suomen Senaatin Valtiovaraintoimituskunnassa, heinäkuussa 1910.

Edvin Nordberg.

Taulu 1 a) Suomen Pankin

1	2	3	
Varoja.			
<i>Setelinannon vakuutena olevaa arvoainetta:</i>			
Metallikassa:			
rahaksi lyötyä kultaa: Suomen	15,911,010	—	
» » » Venäjän ja ulkomaan	7,741,560	05	
rahaksi lyömätöntä kultaa	34,460	89	
kultaa rahapajassa	1,167,992	65) 24,855,023 59
Suomen hopearahaa	2,767,828	50	
Pankkiseteleitä ja korkolippuja ulkomaan rahassa	449,799	21	
Obligatsioneja ulkomaan rahassa	23,946,406	77	
Konttokurantteja ulkomaalla	80,161,794	97	
Salkussa olevia vekseleitä ulkomaan rahassa	1,834,878	93) 109,160,708 38
(Yhteensä Smk 134,015,731: 97).			
<i>Muita varoja:</i>			
Salkussa olevia vekseleitä Suomen rahassa	52,718,612	32	
Hypoteekkilainoja	22,828,703	38	
Alkuperäisiä lainoja	—	—	
Kassakreditiivejä	3,219,331	31) 78,766,647 01
Rahaksi lyömätöntä hopeaa	45,846	54	
Kuparirahaa	109,176	53	
Obligatsioneja Suomen rahassa	535,050	—	
Vekseleitä ulkomaan rahassa, protestattuja	—	—	
» Suomen rahassa, protestattuja	259,480	10	
Pankkikiinteistöjä	2,351,003	50	
Irtaimistoa	100	—	
Erinäisiä tilejä	88,444	50) 3,389,101 17
Varoja kalkkiaän Smk			
	—	—	216,171,490 15

1) Vastaava luku 15 p. huhtikuuta 1910 24,824,482: 70.

2) » » » » » » 110,379,987: 69.

3) » » » » » » 76,069,933: 02.

4) » » » » » » 3,317,610: 46.

tila 14 p. toukokuuta 1910.

4	5	6	
Velkoja.			
<i>Omia rahastoja ja voittovaroja:</i>			
Kantarahasto	25,000,000	—	
Vararahasto	45,062,888	06	
Käyttämättömiä voittovaroja.....	8,397,497	08	¹⁾ 78,460,385 14
<i>Vaadittaessa maksettavia sitoumuksia:</i>			
Liikkeessä olevia seteleitä.....	122,332,400	—	
» » postilähetyksvekseleitä	289,332	85	
» » maksunosotuksia Pietarin konttoriin	57,955	71	
Varoja pano- ja otto-tilillä:			
valtiovaraston	8,676,270	37	
muiden	4,780,494	46	
Konttokurantteja ulkomaalla.....	1,470,783	81	
Valtiolainain vuotuismaksuja varten saatua	1,063	67	
Erinäisiä tilejä.....	32,323	57	
Perittäviksi jätetyistä vekseleistä saatua	70,470	57	²⁾ 137,711,095 01
<i>Setelinanto-oikeus:</i>			
Setelinannon vakuutena			
olevaa arvoainetta....	134,015,731:	97	
Sen lisäksi on Pankki			
oikeutettu antamaan			
seteleitä.....	40,000,000: —	174,015,731: 97	
Poistetaan vaadittaessa			
maksettavat sitoumuk-			
set	137,711,095: 01		
ja myönnettyistä kas-			
sakreditiiiveistä nosta-			
matta oleva määrä....	2,686,668: 69	140,397,763: 70	
Käyttämättä oleva sete-			
linanto-oikeus.....	Smk ³⁾ 33,617,968: 27		
Velkoja kaikkiaan Smk	—	—	216,171,480 15

¹⁾ Vastaava luku 15 p. huhtikuuta 1910 77,670,299: 97.

²⁾ » » » » » » 136,921,713: 90.

³⁾ » » » » » » 35,508,530: 84.

Taulu 1 b) Suomen Pankin

1	2	3	
Varoja.			
<i>Setelinannon vakuutena olevaa arvoainetta:</i>			
Metallikassa:			
rahaksi lyötyä kultaa: Suomen.....	15,809,520	—	
» » » Venäjän ja ulkomaan	7,779,119	83	
rahaksi lyömätöntä kultaa	1,072,959	41	
kultaa rahapajassa.....	2,194,739	23	1) 26,856,338 47
Suomen hopearahaa	2,807,519	75	
Pankkiseteleitä ja korkolippuja ulkomaan rahassa	577,425	21	
Obligatsioneja ulkomaan rahassa	23,946,406	77	
Konttokurantteja ulkomaalla.....	77,869,308	33	
Salkussa olevia vekseleitä ulkomaan rahassa	1,835,135	91	2) 107,035,795 97
(Yhteensä Smk 133,892,134: 41).			
<i>Muita varoja:</i>			
Salkussa olevia vekseleitä Suomen rahassa	55,293,278	61	
Hypoteekkilainoja	23,752,823	78	
Alkuperäisiä lainoja	—	—	
Kassakreditiivejä	3,488,054	79	3) 82,534,157 18
Rahaksi lyömätöntä hopeaa	45,846	54	
Kuparirahaa	106,237	68	
Obligatsioneja Suomen rahassa.....	535,050	—	
Vekseleitä ulkomaan rahassa, protestattuja	—	—	
» Suomen rahassa, protestattuja.....	259,480	10	
Pankkikiinteistöjä	2,351,003	50	
Irtaimistoa	100	—	
Erinäisiä tilejä	8,824	52	4) 3,306,542 34
Varoja kaikkiaan Smk			
	—	—	219,732,833 96

1) Vastaava luku 30 p. huhtikuuta 1910 24,756,769: 21.

2) » » » » » » 110,196,837: 72.

3) » » » » » » 77,420,370: 20.

4) » » » » » » 3,308,666: 59.

tila 31 p. toukokuuta 1910.

4	5	6	
Velkoja.			
<i>Omia rahastoja ja voittovaroja:</i>			
Kantarahasto	25,000,000	—	
Vararahasto	45,062,888	06	
Käyttämättömiä voittovaroja.....	8,652,706	31	¹⁾ 78,715,594 37
<i>Vaadittaessa maksettavia sitoumuksia:</i>			
Liikkeessä olevin seteleitä	128,406,545	—	
» » postilähetysvekseleitä	449,018	56	
» » maksunosotuksia Pietarin konttoriin	9,400	24	
Varoja pano- ja otto-tilillä:			
valtiovaraston	5,283,362	27	
muiden	4,452,717	12	
Konttokurantteja ulkomaalla.....	1,500,142	84	
Valtiolainain vuotuismaksuja varten saatua.....	15,765	48	
Erinäisiä tilejä.....	770,402	94	
Perittäviksi jätetyistä vekseleistä saatua	129,885	14	²⁾ 141,017,239 59
<i>Setelinanto-oikeus:</i>			
Setelinannon vakuutena			
olevaa arvoainetta	133,892,134:		44
Sen lisäksi on Pankki			
oikeutettu antamaan			
seteleitä	40,000,000: —		173,892,134: 44
Poistetaan vaadittaessa			
maksettavat sitoumuk-			
set	141,017,239:		59
ja myönnettyistä kas-			
sakreditiiveistä nosta-			
matta oleva määrä....	2,170,445: 21		143,187,684: 80
Käyttämättä oleva sete-			
linanto-oikeus	Smk ³⁾ 30,704,449:		64
Velkoja kaikkiaan Smk	—	—	219,732,833 96

¹⁾ Vastaava luku 30 p. huhtikuuta 1910 78,223,680: 07.

²⁾ » » » » » » 137,458,963: 65.

³⁾ » » » » » » 34,986,841: 72.

Taulu 2. Yksityispankkien Debet

	1		2		3		4		5
									K a s-
Pankin nimi.			Suomen rahaa.			Venäjän rahaa.			
			Kultaraliaa.	Muuta metalli- rahaa ja sete- leitä.		Kultaraliaa.	Muuta metalli- rahaa ja sete- leitä.		
1 Suomen Yhdyspankki		64,400	—	2,111,308	07	19,633	58	98,334	33
2 Kansallis-Osake-Pankki		59,540	—	2,160,631	91	38,841	95	101,621	12
3 Pohjoismaiden Osakepankki kauppaa ja teollisuutta varten		58,550	—	1,760,127	70	10,093	33	95,515	99
4 Waasan Osakepankki		9,670	—	1,084,634	35	2,866	67	18,853	23
5 Privatbanken i Helsingfors, Aktie- bolag		16,180	—	620,464	80	536	—	2,168	21
6 Turun Osakepankki		4,830	—	355,119	58	9,695	70	30,598	96
7 Tampereen Osake-Pankki		3,580	—	170,238	84	—	—	1,281	43
8 Suomen Kauppapankki, Osakeyhtiö..		2,590	—	588,434	02	2,226	66	3,903	58
9 Uudenmaan Osakepankki		2,210	—	109,759	50	266	66	669	76
10 Nykarleby Aktiebank		110	—	43,208	07	—	—	1	62
11 Säästöpankkien Keskus-Osake-Pankki		—	—	7,008	15	—	—	—	—
12 Yhteensä		221,660	—	9,010,934	99	84,160	55	352,948	23
13 Huhtikuu 1910		210,240	—	9,142,468	46	97,179	63	459,702	10

tila toukokuun lopussa 1910.

puoli.

6		7		8		9		10		11		12		
Kultarahaa.		Muuta metalli- rahaa ja sete- leitä.		Pano- ja otto- tilillä Suomen Pankissa, juoksevilla tilillä muissa pankeissa.		Suomen Pan- kin.		Yksityispank- kien.		Sekalaista.		Yhteensä.		
4,166	70	135,501	28	230,053	70	398	23	95,550	55	398	66	2,759,745	10	1
7,068	96	121,588	43	358,082	84	17,000	24	80,622	09	28,325	85	2,973,323	39	2
11,514	32	144,996	25	162,000	—	—	—	25,666	57	138,064	93	2,406,529	09	3
7,378	06	65,271	88	65,407	80	4,000	—	69,311	87	1,135	71	1,328,529	57	4
540	—	14,007	37	—	—	—	—	58,585	37	—	—	712,481	75	5
9,090	23	31,078	53	—	—	—	—	25,862	25	—	—	466,275	25	6
74	04	4,667	92	—	—	—	—	251	15	—	—	180,093	38	7
5,265	91	29,738	81	30,000	—	1,707	95	77,305	96	—	—	741,172	89	8
2,466	90	3,851	93	60,377	11	—	—	—	—	1,815	60	181,417	46	9
80	93	3,505	75	—	—	—	—	11,453	70	1,639	35	59,999	42	10
—	—	—	—	—	—	—	—	—	—	—	—	7,008	15	11
47,646	05	554,208	15	905,921	45	23,106	42	444,609	51	171,380	10	11,816,575	45	12
50,501	31	474,486	22	1,059,929	98	1,574	80	424,603	50	310,201	70	12,230,887	70	13

Taulu 2. (Jatk.) Yksityispankkien

Debet

	Pankin nimi.	13		14		15		16	
		Ulkomaisia kirjeenvaihtajia.		Ulkomaisia vekseleitä.		Kotimaisia vekseleitä.		Lainoja.	
1	Suomen Yhdyspankki	1,220,611	58	2,298,447	27	73,924,996	40	59,594,216	—
2	Kansallis-Osake-Pankki	4,747,373	99	3,812,392	17	69,923,750	79	28,720,930	44
3	Pohjoismaiden Osakepankki kauppaa ja teollisuutta varten	885,085	26	1,411,658	59	55,362,284	72	30,121,693	97
4	Waasan Osakepankki	585,560	38	1,823,893	64	30,032,210	13	16,755,191	15
5	Privatbanken i Helsingfors, Aktiebolag	820,300	26	559,498	57	13,301,303	26	21,949,207	81
6	Turun Osakepankki	372,147	19	344,212	07	6,397,228	19	4,428,123	49
7	Tampereen Osake-Pankki	54,730	37	155,172	82	5,873,175	99	4,462,128	40
8	Suomen Kauppapankki, Osakeyhtiö..	180,926	99	444	46	3,576,340	77	3,216,425	—
9	Uudenmaan Osakepankki	76,442	56	18,742	13	3,820,450	62	2,817,314	58
10	Nykarleby Aktiebank	—	—	8,593	22	2,038,528	06	1,210,530	71
11	Säästöpankkien Keskus-Osake-Pankki	—	—	—	—	—	—	792,700	—
12	Yhteensä	8,943,178	58	10,433,054	94	264,250,268	93	174,068,461	55
13	Huhtikuu 1910	8,948,205	67	10,120,192	13	261,317,568	89	172,275,796	01

tila toukokuun lopussa 1910.

puoli.

17		18		19		20		21		22		
Kassakreditiivejä.		Kotimaisia kirjeenvaihtajia.		Obligatsioneja.				Osakkeita.		Muiden pankkien talletustodistuksia.		
				Ulkomaan rahassa.		Suomen rahassa.						
27,279,200	62	32,377,124	80	5,576,042	49	1,417,950	—	1,158,896	70	203,000	—	1
41,825,184	94	13,643,549	73	1,610,728	32	843,915	—	1,629,503	76	131,531	40	2
19,174,916	52	29,900,845	61	5,528,905	81	3,327,000	—	303,810	36	97,386	62	3
7,167,587	14	3,964,455	27	824,203	82	842,805	—	31,454	—	—	—	4
7,714,631	—	4,014,720	24	527,322	69	2,918,894	—	343,238	—	—	—	5
3,070,992	58	5,075,366	24	—	—	1,007,609	25	5,050	—	20,000	—	6
4,067,798	96	516,004	76	1,382,957	43	149,500	—	36,626	—	57,733	52	7
5,554,431	50	2,441,840	05	—	—	—	—	126,000	—	237,264	96	8
2,548,045	30	—	—	621,390	—	228,585	—	5,000	—	—	—	9
589,952	80	—	—	—	—	40,225	—	147,450	—	17,700	50	10
—	—	401,721	72	—	—	—	—	—	—	350,000	—	11
118,992,741	36	92,335,628	42	16,071,550	61	10,776,463	25	3,787,028	82	1,114,617	—	12
117,449,798	26	93,443,348	39	16,684,572	90	11,149,525	31	3,653,348	82	1,122,554	44	13

Taulu 2. (Jatk.). Yksityispankkien

Debet

	Pankin nimi.	23		24		25		26	
		Palkkauksia.		Muita kulun- keja.		Korkoja.		Kiintei- Pankkiturkoi- tukseen.	
1	Suomen Yhdyspankki	328,657	78	212,478	88	2,846,622	14	2,142,069	47
2	Kansallis-Osake-Pankki	308,987	27	148,992	96	1,024,715	86	4,873,711	68
3	Pohjoismaiden Osakepankki kauppaa ja teollisuutta varten	369,638	52	150,110	67	956,314	68	3,700,000	—
4	Waasan Osakepankki	149,704	78	77,108	23	555,377	66	2,012,000	—
5	Privatbanken i Helsingfors, Aktie- bolag	48,467	50	42,437	92	912,126	88	1,000,000	—
6	Turun Osakepankki	46,111	39	16,661	87	3,408	80	922,652	57
7	Tampereen Osake-Pankki	46,795	96	10,838	53	300,403	86	797,686	59
8	Suomen Kauppapankki, Osakeyhtiö...	69,487	89	18,724	58	262,081	96	—	—
9	Uudenmaan Osakepankki	36,735	59	10,572	49	238,520	82	400,000	—
10	Nykarleby Aktiebank	8,798	35	7,700	25	69,982	36	17,000	—
11	Säästöpankkien Keskus-Osake-Pankki	2,840	—	2,408	09	505	80	—	—
12	Yhteensä	1,416,225	03	698,034	47	7,170,060	82	15,865,120	31
13	Huhtikuu 1910	1,135,264	38	380,485	70	6,572,036	33	15,840,886	92

tila toukokuun lopussa 1910.

puoli.

27		28		29		30		31		32	
mistöjä.		Irtaimistoa.		Erinäisiä tilejä.		Hypoteekki- osasto.		Koko debetpuoli.		Kassakreditivien myönnetty määrä.	
Muita.											
125,110	78	12,348	07	504,289	08	946,701	12	214,928,508	28	32,862,000	— 1
6,710	—	59,563	71	633,874	50	—	—	176,918,739	91	52,372,550	78 2
—	—	50,000	—	245,474	06	931,954	64	154,923,609	12	22,813,250	— 3
22,000	—	20,000	—	41,312	19	—	—	66,233,392	96	8,689,100	— 4
—	—	10,000	—	32,721	38	—	—	54,907,351	26	8,587,800	— 5
—	—	54,562	04	256,374	60	—	—	22,486,775	53	3,788,150	— 6
—	—	17,114	25	186,396	95	—	—	18,295,157	82	4,527,372	40 7
—	—	32,870	85	2,104	46	—	—	16,460,116	36	7,073,950	— 8
—	—	5,000	—	51,182	43	—	—	11,059,398	98	2,847,584	81 9
—	—	6,000	—	13,600	—	—	—	4,236,060	67	677,750	— 10
—	—	4,312	22	4,287	39	—	—	1,565,783	37	—	— 11
153,820	78	271,771	14	1,971,617	04	1,878,655	76	742,014,804	26	144,230,507	99 12
153,780	—	225,746	18	2,047,779	90	1,906,476	72	736,658,254	65	140,715,040	78 13

**Taulu 2. (Jatk.). Yksityispankkien
Kredit**

	1	2	3	4
	Pankin nimi.	Osake-pääoma.	Vararahastot.	Eläkerahasto.
1	Suomen Yhdyspankki	24,000,000 —	6,600,000 —	776,335 44
2	Kansallis-Osake-Pankki	10,000,000 —	10,903,000 —	390,000 —
3	Pohjoismaiden Osakepankki kauppaa ja teollisuutta varten	12,500,000 —	8,425,000 —	1,136,538 79
4	Waasan Osakepankki	5,000,000 —	5,000,000 —	212,496 42
5	Privatbanken i Helsingfors, Aktie- bolag	6,000,000 —	4,000,000 —	70,000 —
6	Turun Osakepankki	3,000,000 —	900,000 —	— —
7	Tampereen Osake-Pankki	3,000,000 —	425,000 —	— —
8	Suomen Kauppapankki, Osakeyhtiö..	4,000,000 —	200,000 —	— —
9	Uudenmaan Osakepankki	1,000,000 —	750,000 —	80,000 —
10	Nykarleby Aktiebank	300,000 —	95,000 —	— —
11	Säästöpankkien Keskus-Osake-Pankki	500,000 —	5,000 —	— —
12	Yhteensä	69,300,000 —	37,303,000 —	2,665,370 65
13	Huhtikuu 1910	69,240,756 —	37,184,944 —	2,665,370 65

tila toukokuun lopussa 1910.
puoli.

5		6		7		8		9		
Käyttämättömiä voittovaroja.		Talletustili.		Säästökassatili.		Juokseva tili.		Postilähetysvek- seleitä.		
730,764	34	152,991,250	82	—	—	8,961,357	02	1,178,682	69	1
593,745	56	123,188,409	21	11,792,509	84	7,909,246	45	1,257,365	32	2
247,212	95	105,113,969	65	—	—	7,654,166	07	1,256,023	63	3
162,241	05	47,580,177	05	—	—	2,729,506	91	352,290	92	4
561,982	12	20,234,041	57	14,492,084	50	3,468,227	77	85,923	67	5
204,158	62	11,160,506	33	1,030,812	69	1,687,776	90	187,582	65	6
88,482	17	9,960,083	62	748,184	20	722,227	45	161,062	38	7
21,360	39	9,250,663	08	643,927	96	1,357,617	40	210,582	07	8
23,806	42	7,079,625	12	1,296,480	34	305,419	96	19,175	61	9
7,708	70	3,249,333	17	351,867	33	42,787	53	17,870	96	10
2,347	51	842,039	67	—	—	18,781	72	—	—	11
2,643,809	83	490,650,099	29	30,355,866	86	34,857,115	18	4,726,559	90	12
2,642,128	05	492,959,834	14	30,897,827	—	34,222,014	69	4,213,533	64	13

Taulu 2. (Jatk.). Yksityispankkien

Kredit

Pankin nimi.	10		11		12	
	Kirjeenvaihtajia.				Rediskontattuja veksleitä.	
	Ulkomaisia.		Kotimaisia.			
1 Suomen Yhdyspankki	6,639,538	34	2,377,349	86	—	—
2 Kansallis-Osake-Pankki	1,672,433	55	1,028,052	62	1,318,363	97
3 Pohjoismaiden Osakepankki kauppaa ja teollisuutta varten	6,822,701	53	704,704	60	3,185,000	—
4 Waasan Osakepankki	1,607,875	22	138,203	06	508,377	47
5 Privatbanken i Helsingfors, Aktiebolag ..	3,470,096	55	607,198	96	197,693	56
6 Turun Osakepankki	1,024,281	12	812,134	70	1,688,354	75
7 Tampereen Osake-Pankki	1,252,509	87	1,026,237	34	137,895	08
8 Suomen Kauppapankki, Osakeyhtiö	251,548	45	6,719	67	—	—
9 Uudenmaan Osakepankki	2,021	05	—	—	—	—
10 Nykarleby Aktiebank	—	—	—	—	—	—
11 Säästöpankkien Keskus-Osake-Pankki	—	—	2,304	50	—	—
12 Yhteensä	22,743,005	68	6,702,005	31	7,035,684	83
13 Huhtikuu 1910.....	19,649,818	78	9,384,514	69	4,915,445	06

¹⁾ Tähän sisältyvät myös pankin ulkona olevat omat setelit Smk 30,280: — sekä uusien osak-

tila toukokuun lopussa 1910.

puoli.

13		14		15		16		17		18		19		
Lainoja.				Nostamattomia osinkoja.		Korkoja ja provisioineja.		Erintisiä tilejä.		Perittäviksi jätetyistä vekseleistä saatua.		Koko kredit-puoli.		
Pankkikiinteistöjä vastaan.		Muita.												
—	—	500,000	—	20,432	—	6,738,523	87	¹⁾ 3,078,644	80	335,629	10	214,928,508	28	1
—	—	2,200,000	—	14,155	—	4,093,175	62	183,026	78	375,255	99	176,918,739	91	2
—	—	850,000	—	27,810	—	3,517,834	93	²⁾ 3,144,240	76	338,406	21	154,923,609	12	3
—	—	936,000	—	1,960	—	1,855,199	24	37,131	41	111,934	21	66,233,392	96	4
272,549	40	—	—	2,663	—	1,433,020	03	9,791	72	2,078	41	54,907,351	26	5
—	—	550,000	—	3,596	—	223,850	60	—	—	13,721	17	22,486,775	53	6
68,061	60	53,600	—	6,710	—	560,420	53	84,074	57	609	01	18,295,157	82	7
—	—	—	—	14,216	—	471,480	12	28,099	88	3,901	34	16,460,116	36	8
—	—	—	—	1,372	—	494,287	12	1,160	02	6,051	34	11,059,398	98	9
—	—	70,000	—	2,326	—	99,166	98	—	—	—	—	4,236,060	67	10
—	—	186,500	—	—	—	8,809	97	—	—	—	—	1,565,783	37	11
340,611	—	5,346,100	—	95,240	—	19,495,769	01	6,566,169	94	1,187,586	78	742,014,894	26	12
340,947	05	3,708,500	—	185,173	—	16,341,797	51	6,729,807	29	1,375,843	10	736,658,254	65	13

keiden tili Smk 3,077,500: —. ²⁾ Tähän sisältyy myös uusien osakkeiden tili Smk 2,726,800: —.

Taulu 3. Yksityispankkien protestatut vekselit sekä lainhausta

1 Pankin nimi.	2 3 4 5 6 7 8 9 Protestattuja vekseleitä.											
	Kotimaisia.						Ulkomaisia.					
	Kuukauden kuluessa protestattu.			Kuukauden lopussa jällellä maksamatta.			Kuukauden kuluessa protestattu.			Kuukauden lopussa jällellä maksamatta.		
	Kpl.	<i>Smc.</i>		Kpl.	<i>Smc.</i>		Kpl.	<i>Smc.</i>		Kpl.	<i>Smc.</i>	
Suomen Yhdyspankki	53	43,380	96	107	96,651	06	14	10,731	90	2	454	—
Kansallis-Osake-Pankki	116	134,520	17	349	222,448	73	10	14,321	27	1	1,340	—
Pohjoismaiden Osakepankki kauppaa ja teollisuutta varten	94	123,452	97	398	518,522	40	9	3,595	51	38	26,086	88
Waasan Osakepankki	9	9,875	—	5	9,695	—	—	—	—	—	—	—
Privatbanken i Helsingfors, Aktiebolag	2	1,050	—	3	1,225	—	—	—	—	—	—	—
Turun Osakepankki	—	—	—	—	—	—	—	—	—	—	—	—
Tampereen Osake-Pankki	—	—	—	2	1,319	55	—	—	—	—	—	—
Suomen Kauppapankki, Osake- yhtiö	1	500	—	—	—	—	—	—	—	—	—	—
Uudenmaan Osakepankki	3	850	—	13	9,104	—	—	—	—	—	—	—
Nykarleby Aktiebank	2	670	—	7	1,950	—	—	—	—	—	—	—
Säästöpankkien Keskus-Osake- Pankki	—	—	—	—	—	—	—	—	—	—	—	—
Yhteensä	280	314,299	10	884	860,915	74	33	28,648	68	41	27,880	88
Huhtikuu 1910	323	395,676	51	737	713,190	62	32	60,555	37	43	37,129	43

ja konkurssista riippuvat saatavat toukokuulla vuonna 1910.

Pankin nimi.	10	11	12	13	14	15	16	17				
	Lainhausta ja konkurssista riippuvia.											
	Vekseleitä.				Muita saatavia.							
	Kuukauden kuluessa toimenpiteen alaisiksi joutuneita.		Kuukauden lopussa selvittämättä olevia.		Kuukauden kuluessa toimenpiteen alaisiksi joutuneita.		Kuukauden lopussa selvittämättä olevia.					
Kpl.	Smc.	Kpl.	Smc.	Kpl.	Smc.	Kpl.	Smc.					
Suomen Yhdyspankki	3	1,420	—	87	82,398	94	1	20,000	—	3	29,490	—
Kansallis-Osake-Pankki	16	16,083	56	303	164,380	30	2	17,000	—	13	334,450	78
Pohjoismaiden Osakepankki kauppaa ja teollisuutta varten	82	119,257	07	418	535,670	80	—	—	—	15	727,961	27
Waasan Osakepankki	—	—	—	35	51,847	49	—	—	—	1	15,627	98
Privatbanken i Helsingfors, Aktiebolag	—	—	—	—	—	—	—	—	—	—	—	—
Turun Osakepankki	—	—	—	39	296,747	23	—	—	—	4	150,385	84
Tampereen Osake-Pankki	—	—	—	—	—	—	—	—	—	—	—	—
Suomen Kauppanpankki, Osake- yhtiö	—	—	—	—	—	—	—	—	—	—	—	—
Uudenmaan Osakepankki	5	2,350	—	28	26,764	60	—	—	—	2	4,100	—
Nykarleby Aktiebank	—	—	—	7	1,950	—	—	—	—	—	—	—
Säästöpankkien Keskus-Osake- Pankki	—	—	—	—	—	—	—	—	—	—	—	—
Yhteensä	106	139,110	63	917	1,159,759	36	3	97,000	—	38	1,262,015	87
Huhtikuu 1910	154	214,998	10	776	1,122,002	79	5	58,990	—	39	1,302,239	99

Taulu 4. Hypoteekkilaitosten tila toukokuun lopussa 1910.

Debet puoli.

1 Laitoksen nimi.	2 Kassa.	3 Ulkomaisia kirjeenvaihtajia.	4 Lainoja.	5 Kotimaisia kirjeenvaihtajia.	6 Obligatsio- neja.	7 Osakkeita.	8 Pankkitalle- tuksia.	9 Korkolippuja.
Suomen Hypoteekkiyhdistys ¹⁾	—	—	—	—	—	—	—	—
Osakeyhtiö Suomen Kaupun- kien Hypoteekikassa.	4,593 85	85,746 87	60,072,784 61	1,603,670 54	—	—	1,582,700	—
Suomen Kiinteistöpankki, Osa- keyhtiö	5,279 32	—	5,326,085 12	—	—	—	5,200	—
Suomen kaupunki- ja maalais- kuntien Keskuslainakassa, Osakeyhtiö	45 32	—	2,490,000	—	—	—	24,000	—
Suomen Yhdyspankki, Hypo- teekkiosasto	—	124,064 83	10,279,421 04	—	—	—	—	—
Pohjoismaiden Osakepankki kauppaa ja teollisuutta var- ten, Hypoteekkiosasto	—	—	9,867,964 73	—	193,539	—	—	—
Yhteensä	9,918 49	209,511 70	86,036,255 50	1,603,670 54	193,539	—	1,611,900	—
Huhtikuu 1910	10,829 95	574,211 72	86,223,837 11	1,150,419 69	193,539	—	1,570,400	—

¹⁾ Ilmoitus Suomen Hypoteekkiyhdistyksen tilasta annetaan ainoastaan puolivuosittein.

Taulu 4. (Jatk.). Hypoteekkilaitosten tila toukokuun lopussa 1910.

Debet puoli.

Laitoksen nimi.	10	11	12	13	14	15	16	17	18
	Palkkauksia.	Muita kulu- keja.	Korkoja obli- gatsioonilai- noista.	Korkoja lai- muista lai- noista.	Obligationsi- lainain kus- tannuksia.	Kiinteistöjä.	Irtainmistoa.	Erinäisiä tiloja.	Yhteensä.
Suomen Hypoteekkiyhdistys ¹⁾	—	—	—	—	—	—	—	—	—
Osakeyhtiö Suomen Kaupun- kien Hypoteekikassa.....	14,441 75	18,101 98	1,084,307 50	—	1,398,814 97	—	10,200 08	566,332 24	66,441,694 39
Suomen Kiinteistöpankki, Osa- keyhtiö	4,645 —	8,014 47	39,942 91	2,075 21	—	—	1,080 —	11 59	5,392,333 62
Suomen kaupunki- ja maalais- kuntien keskuslainakassa,	4,480 95	2,143 33	—	—	16,182 58	—	3,179 95	7,108 97	2,547,141 10
Osakeyhtiö	—	745 59	—	—	157,994 10	—	—	—	10,562,225 56
Suomen Yhdyspankki, Hypo- teekkosasto	—	—	—	—	—	—	—	—	—
Pohjoismaiden Osakepankki kauppaa ja teollisuutta var- ten, Hypoteekkosasto	—	—	—	—	—	—	—	188,916 02	10,245,419 75
Yhteensä	23,567 70	29,005 37	1,124,250 41	2,075 21	1,572,991 65	—	14,460 03	757,368 82	95,188,814 42
Huhtikuun 1910	19,729 37	14,206 91	875,960 41	1,113 50	1,453,079 15	—	14,396 63	802,498 99	92,904,222 43

¹⁾ Ilmoitus Suomen Hypoteekkiyhdistyksen tilasta annetaan ainoastaan puolivuositain.

Taulu 4. (Jatk.). Hypoteekkilaitosten tila toukokuun lopussa 1910.

Kredit puoli.

1 Laitoksen nimi.	2 Osakepäätona.	3 Varuhaustot.	4 Eläkerahasto.	5 Käyttämättömiä voittovaroja.	6 Liikkeessä olevia obligatsioneja.	7 Lainoja.
Suomen Hypoteekkiyhdistys ¹⁾	—	—	—	—	—	—
Osakeyhtiö Suomen Kaupunkien Hypoteekikassa	5,000,000	1,260,659	10	407,605	56,909,500	1,056,700
Suomen Kiinteistöpankki, Osakeyhtiö	1,231,100	50,000	—	15,372	3,466,000	552,143
Suomen kaupunki- ja maalaiskuntien keskuslainakassa, Osakeyhtiö	1,050,000	—	—	—	1,197,000	270,000
Suomen Yhdyspankki, Hypoteekki-osasto	—	155,656	34	—	9,344,465	—
Pohjoismaiden Osakepankki kauppa- ja teollisuutta varten, Hypoteekki-osasto	—	—	—	—	9,146,000	—
Yhteensä	7,281,100	1,466,315	44	422,977	80,062,065	1,878,843
Huhtikuun 1910	7,046,500	1,466,315	44	422,977	78,168,465	1,741,110

¹⁾ Ilmoitus Suomen Hypoteekkiyhdistyksen tilasta annetaan ainoastaan puolivuosittein.

Taulu 4. (Jatk.) Hypoteekkilaitosten tila toukokuun lopussa 1910.

Kredit puoli.

Laitoksen nimi.	8 Nostamattomia osinkoja.	9 Vuotismaksuja.	10 Erinäisiä tilejä.	11 Pankin tili.	12 Yhteensä.
Suomen Hypoteekkiyhdistys.....	—	—	—	—	—
Osakeyhtiö Suomen Kaupunkien Hypoteekkkikassa	1,320	758,020 38	1,044,889 62	—	66,441,694 89
Suomen Kiinteistöpankki, Osakeyhtiö	1,296	53,918 99	22,502 44	—	5,392,333 62
Suomen kaupunki- ja maalaiskuntien keskuslaina- kassa, Osakeyhtiö	—	—	50,141 10	—	2,547,141 10
Suomen Yhdyspankki, Hypoteekkkiosasto	—	—	115,403 10	946,701 12	10,562,225 56
Pohjoismaiden Osakepankki kauppa- ja teolli- suutta varten, Hypoteekkiostasto	—	—	167,465 11	931,954 64	10,245,419 75
Yhteensä	2,616	811,939 37	1,400,401 37	1,878,655 76	95,168,314 42
Huhtikuu 1910	5,360	752,124 76	1,391,892 36	1,906,476 72	92,904,222 43

¹⁾ Tähän sisältyy osakkeiden tili Smk. 19,500: —.

Taulu 5. Postisäästöpankin liike toukokuulla vuonna 1910.

1	2		3		4		5		6		7		8		9
	Säästökirjoja.		Kuoletettu.		Luku.		Pääomaa.		Luku.		Säästötuloja.		Lisäys (+) tai vähennys (-).		
	Uusia avattu.														
1910 toukokuulla:															
Kaupungeissa	337	556		74,679	—	1,155		95,703	18	+	497		—	21,024	18
Maaseudulla	546	586		147,019	—	1,187		180,009	17	+	906		—	32,990	17
Koko maassa	883	1,142		221,698	—	2,342		275,712	35	+	1,403		—	54,014	35
1910 tammi—toukokuulla	5,258	5,584		1,145,357	—	11,086		1,305,836	24	+	11,008		—	160,479	24
1909 toukokuulla	—	—		200,001	—	2,654		275,413	21	+	888		—	75,412	21
1909 tammi—toukokuulla	—	—		1,119,881	—	12,657		1,480,496	70	+	9,631		—	360,615	70
Pankin toiminnan alusta, vuonna 1887 toukokuun loppuun 1910	288,764	182,723		40,842,380	10	316,741		33,896,261	26	+	634,019		+	6,946,118	84

¹⁾ Tähän yhteenlaskettu kasvaneet, nostamattomat korot vuosilta 1887—1909.

SUOMENMAAN VIRALLINEN TILASTO.

VII.

D.

PANKKI-TILASTO.

SUOMEN PANKKI, YKSITYISPANKIT, HYPOTEEKKILAITOKSET,
POSTISÄÄSTÖPANKKI JA SÄÄSTÖPANKIT.

KESÄKUU 1910.

JULKAISSUT KEISARILLISEN SUOMEN SENAATIN VALTIOVARAIN-
TOIMITUSKUNTA.



HELSINGISSÄ, 1910.

KEISARILLISEN SENAATIN KIRJAPAINOSSA.

Taulu 1 a) Suomen Pankin

1	2	3	
Varoja.			
<i>Setelinannon vakuutena olevaa arvoainetta:</i>			
Metallikassa:			
rahaksi lyötyä kultaa: Suomen	15,918,980	—	
» » » Venäjän ja ulkomaan	7,893,369	05	
rahaksi lyömätöntä kultaa	1,062,156	66	
kultaa rahapajassa.....	2,195,254	52	1) 27,069,710 23
Suomen hopearahaa	2,740,041	75	
Pankkiseteleitä ja korkolippuja ulkomaan rahassa	675,641	25	
Obligatsioneja ulkomaan rahassa.....	23,963,743	57	
Konttokurantteja ulkomaalla	78,778,728	66	
Salkussa olevia vekseleitä ulkomaan rahassa.....	1,775,726	70	2) 107,933,881 93
(Yhteensä Smk 135,003,592: 16).			
<i>Muita varoja:</i>			
Salkussa olevia vekseleitä Suomen rahassa.....	54,083,676	05	
Hypoteekkilainoja	25,024,286	04	
Alkuperäisiä lainoja	—	—	
Kassakreditiiveja	2,947,683	31	3) 82,055,645 40
Rahaksi lyömätöntä hopeaa	45,053	46	
Kuparirahaa.....	103,063	47	
Obligatsioneja Suomen rahassa	535,050	—	
Vekseleitä ulkomaan rahassa, protestattuja.....	—	—	
» Suomen rahassa, protestattuja	259,480	10	
Pankkikiinteistöjä	2,351,003	50	
Irtaimistoa	100	—	
Erinäisiä tilejä	9,361	42	4) 3,303,111 95
Varoja kulkklaan Smk	—	—	220,362,349 51

1) Vastaava luku 14 p. toukokuuta 1910 24,855,023: 59.

2) » » » » » » 109,160,708: 38.

3) » » » » » » 78,766,647: 01.

4) » » » » » » 3,389,101: 17.

tila 15 p. kesäkuuta 1910.

4	5	6	
Velkoja.			
<i>Omia rahastoja ja voittovaroja:</i>			
Kantarahasto	25,000,000	—	
Vararahasto	45,062,888	06	
Käyttämättömiä voittovaroja.....	8,828,615	22	*) 78,891,503 28
<i>Vaadittaessa maksettavia sitoumuksia:</i>			
Liikkeessä olevia seteleitä.....	125,374,333	—	
» » postilähetyksvekseleitä	719,065	74	
» » maksunosotuksia Pietarin konttoriin	22,408	24	
Varoja pano- ja otto-tilillä:			
valtiovaraston.....	6,123,324	25	
muiden	6,823,718	53	
Konttokurantteja ulkomaalla.....	1,985,001	98	
Valtiolainain vuotuismaksuja varten saatua.....	5,941	28	
Erinäisiä tilejä.....	329,281	65	
Perittäviksi jätetyistä vekseleistä saatua.....	87,771	56	*) 141,470,846 23
<i>Setelinanto-oikeus:</i>			
Setelinannon vakuutena			
olevaa arvoainetta....	135,003,592:		16
Sen lisäksi on Pankki			
oikeutettu antamaan			
seteleitä.....	<u>40,000,000:</u>	—	175,003,592: 16
Poistetaan vaadittaessa			
maksettavat sitoumuk-			
set	141,470,846:		23
ja myönnettyistä kas-			
sakreditiiveistä nosta-			
matta oleva määrä....	<u>2,712,816:</u>		144,183,662: 92
Käyttämättä oleva sete-			
linanto-oikeus.....	Smk *) 30,819,929:		24
Velkoja kalkkiaän Smk	—	—	220,362,349 51

1) Vastaava luku 14 p. toukokuuta 1910 78,460,385: 14.

2) » » » » » » 137,711,095: 01.

3) » » » » » » 33,617,968: 27.

Taulu 1 b) Suomen Pankin

1	2	3	
Varoja.			
<i>Setelinannon vakuutena olevaa arvoainetta:</i>			
Metallikassa:			
rahaksi lyötyä kultaa: Suomen.....	15,803,590	—	
» » » Venäjän ja ulkomaan	8,055,318	48	
rahaksi lyömätöntä kultaa	1,063,026	31	
kultaa rahapajassa.....	2,196,576	86	*) 27,118,511 65
Suomen hopearahaa	2,692,969	25	
Pankkiseteleitä ja korkolippuja ulkomaan rahassa	485,988	58	
Obligatsioneja ulkomaan rahassa.....	25,216,076	90	
Konttokuranteja ulkomaalla.....	81,078,290	89	
Salkussa olevia vekseleitä ulkomaan rahassa.....	1,878,344	88	*) 111,351,670 50
(Yhteensä Smk 138,470,182: 15).			
<i>Muita varoja:</i>			
Salkussa olevia vekseleitä Suomen rahassa.....	54,688,197	37	
Hypoteekkilainoja	25,241,499	43	
Alkuperäisiä lainoja	—	—	
Kassakreditiiveja	2,829,045	82	*) 82,758,742 62
Rahaksi lyömätöntä hopeaa	45,053	46	
Kuparirahaa.....	92,532	52	
Obligatsioneja Suomen rahassa.....	536,040	—	
Vekseleitä ulkomaan rahassa, protestattuja.....	—	—	
» Suomen rahassa, protestattuja.....	259,480	10	
Pankkikiinteistöjä	2,351,003	50	
Irtaimistoa	100	—	
Erinäisiä tilejä	8,564	37	*) 3,292,773 95
Varoja kaikkiaan Smk			
	—	—	224,521,698 72

1) Vastaava luku 31 p. toukokuuta 1910 26,856,338: 47.

2) » » » » » » 107,035,795: 97.

3) » » » » » » 82,534,157: 18.

4) » » » » » » 3,306,542: 34.

tila 30 p. kesäkuuta 1910.

4	5	6
Velkoja.		
<i>Omia rahastoja ja voittovaroja:</i>		
Kantarahasto	25,000,000	—
Vararahasto	45,062,888	06
Käyttämättömiä voittovaroja.....	9,368,926	69
		*) 79,431,814 75
<i>Vaadittaessa maksettavia sitoumuksia:</i>		
Liikkeessä olevia seteleitä	128,511,915	—
» » postilähetyksvekseleitä	416,583	75
» » maksunosotuksia Pietarin konttoriin	27,226	94
Varoja pano- ja otto-tilillä:		
valtiovaraston	7,156,199	69
muiden	6,226,170	93
Konttokurantteja ulkomaalla.....	2,255,498	73
Valtiolainain vuotuismaksuja varten saatua.....	4,969	50
Erinäisiä tilejä.....	408,668	28
Perittäviksi jätetyistä vekseleistä saatua	82,651	15
		*) 145,089,883 97
<i>Setelinanto-oikeus:</i>		
Setelinannon vakuutena		
olevaa arvoainetta....	138,470,182:	15
Sen lisäksi on Pankki		
oikeutettu antamaan		
seteleitä.....	<u>40,000,000:—</u>	178,470,182: 15
Poistetaan vaadittaessa		
maksettavat sitoumuk-		
set	145,089,883: 97	
ja myönnettyistä kas-		
sakreditiiveistä nosta-		
matta oleva määrä....	<u>2,830,454: 18</u>	147,920,338: 15
Käyttämättä oleva sete-		
linanto-oikeus	Smk *) 30,549,844:—	
Velkoja kulkiaan Smk	—	—
		224,521,698 72

1) Vastaava luku 31 p. toukokuuta 1910 78,715,594: 37.

2) » » » » » » 141,017,239: 59.

3) » » » » » » 30,704,449: 64.

Taulu 2. Yksityispankkien Debet

1 Pankin nimi.	2								3								4								5							
	K a s -																															
	Suomen rahaa.				Venäjän rahaa.																											
	Kultarahaa.				Muuta metalli- rahaa ja sete- leitä.				Kultarahaa.				Muuta metalli- rahaa ja sete- leitä.																			
1	Suomen Yhdyspankki	64,710	—	3,041,528	50	23,226	96	152,691	62																							
2	Kansallis-Osake-Pankki	56,060	—	2,988,804	18	38,967	01	200,497	67																							
3	Pohjoismaiden Osakepankki kauppa- ja teollisuutta varten	52,060	—	2,164,781	96	26,957	32	125,996	91																							
4	Waasan Osakepankki	17,010	—	1,337,185	98	4,066	77	65,975	71																							
5	Privatbanken i Helsingfors, Aktie- bolag	6,780	—	809,404	84	1,342	50	8,865	96																							
6	Turun Osakepankki	8,090	—	220,994	28	17,156	—	71,287	20																							
7	Tampereen Osake-Pankki	6,700	—	208,021	14	40	—	906	29																							
8	Suomen Kauppapankki, Osakeyhtiö..	2,560	—	511,889	13	5,453	33	17,603	14																							
9	Uudenmaan Osakepankki	900	—	215,315	20	373	33	8,064	63																							
10	Nykarleby Aktiebank	70	—	54,981	44	—	—	1	62																							
11	Säästöpankkien Keskus-Osake-Pankki	—	—	511	40	—	—	—	—																							
12	Yhteensä	214,940	—	11,553,418	05	117,583	22	651,890	75																							
13	Toukokuu 1910	221,660	—	9,010,934	99	84,160	55	352,948	23																							

tila kesäkuun lopussa 1910.
puoli.

6		7		8		9		10		11		12			
Ulkomaa rahaa.				Pano- ja otto- tilillä Suomen Pankissa, juoksevilla tilillä muissa pankeissa.				Postilähetysvekseleitä				Sekalaista.		Yhteensä.	
Kultarahaa.		Muuta metalli- rahaa ja sete- leitä.						Suomen Pan- kin.		Yksityispank- kien.					
8,540	80	144,242	67	801,897	97	—	—	188,300	55	82	65	4,425,221	72	1	
10,924	82	131,748	48	918,184	92	260	50	321,899	84	18,253	32	4,685,600	74	2	
16,403	04	128,525	51	200,000	—	—	—	118,706	12	310,327	39	3,143,758	25	3	
14,441	18	73,498	24	41,631	71	489	26	82,296	88	481	76	1,637,077	49	4	
400	—	23,968	98	104,146	51	—	—	73,181	38	—	—	1,023,090	17	5	
8,929	31	32,401	39	—	—	—	—	43,207	92	—	—	402,066	10	6	
86	38	4,824	42	—	—	—	—	11,363	62	—	—	231,941	85	7	
5,524	04	26,976	26	30,000	—	—	—	49,973	38	275	94	650,255	22	8	
2,325	67	6,226	01	79,415	71	—	—	—	—	2,345	20	314,965	75	9	
105	67	2,716	73	—	—	—	—	1,775	99	2,839	35	62,490	80	10	
—	—	—	—	—	—	—	—	—	—	—	—	511	40	11	
67,680	91	575,128	69	2,175,276	82	749	76	890,705	68	334,605	61	16,581,979	49	12	
47,646	05	554,208	15	905,921	45	23,106	42	444,609	51	171,380	10	11,816,575	45	13	

**Taulu 2. (Jatk.) Yksityispankkien
Debet**

Pankin nimi.		13		14		15		16	
		Ulkomaisia kirjeenvaihtajia.		Ulkomaisia vekseleitä.		Kotimaisia vekseleitä.		Lainoja.	
1	Suomen Yhdyspankki	2,574,815	85	3,805,422	76	71,713,985	84	58,969,264	—
2	Kansallis-Osake-Pankki	4,033,773	32	4,618,582	60	69,516,047	86	28,745,992	54
3	Pohjoismaiden Osakepankki kauppaa ja teollisuutta varten	1,569,487	55	1,184,819	21	54,579,207	—	29,906,695	75
4	Waasan Osakepankki	764,972	66	2,334,415	05	29,825,003	67	16,094,297	99
5	Privatbanken i Helsingfors, Aktiebolag	211,432	87	770,287	22	12,935,610	97	21,630,195	31
6	Turun Osakepankki	309,006	43	96,364	57	6,289,454	83	4,728,275	98
7	Tampereen Osake-Pankki	78,162	25	144,430	55	5,867,668	35	4,342,648	40
8	Suomen Kauppapankki, Osakeyhtiö..	750,757	88	17,283	46	3,701,687	87	2,781,425	—
9	Uudenmaan Osakepankki	70,723	17	14,695	38	3,802,712	43	2,818,483	58
10	Nykarleby Aktiebank	—	—	4,420	52	2,014,869	89	1,224,280	71
11	Säästöpankkien Keskus-Osake-Pankki	—	—	—	—	—	—	919,700	—
12	Yhteensä	10,363,131	98	12,990,721	32	260,196,248	71	172,161,259	26
13	Toukokuu 1910.....	8,943,178	58	10,433,054	94	264,250,268	93	174,068,461	55

tila kesäkuun lopussa 1910.

puoli.

17		18		19		20		21		22		
Kassakreditiivejä.		Kotimaisia kirjeenvaihtajia.		Obligatsioneja.				Osakkeita.	Muiden pankkien talletustodistuksia.			
				Ulkomaan rahassa.		Suomen rahassa.						
27,366,362	—	31,454,008	64	5,514,361	81	1,420,870	—	1,158,896	70	203,000	—	1
42,199,540	83	13,536,206	78	1,608,260	32	843,915	—	2,243,603	76	231,157	09	2
18,652,816	59	31,108,067	29	5,437,904	89	3,305,300	—	303,810	36	91,172	75	3
7,273,562	19	3,107,103	39	822,969	82	843,305	—	31,454	—	—	—	4
7,679,903	42	3,914,155	—	527,322	69	2,918,894	—	343,238	—	—	—	5
3,175,793	68	5,533,183	79	—	—	1,007,609	25	5,050	—	20,000	—	6
4,039,848	44	455,204	76	1,379,957	48	149,500	—	36,626	—	48,246	32	7
5,737,126	89	2,380,206	43	—	—	—	—	126,000	—	217,264	96	8
2,503,542	68	—	—	621,390	—	228,085	—	5,000	—	—	—	9
611,687	56	—	—	—	—	40,225	—	147,450	—	19,200	50	10
—	—	440,938	31	—	—	—	—	—	—	150,000	—	11
119,240,184	28	91,929,074	39	15,912,167	01	10,757,703	25	4,401,128	82	980,041	62	12
118,992,741	36	92,335,628	42	16,071,550	61	10,776,483	25	3,787,028	82	1,114,617	—	13

Taulu 2. (Jatk.). Yksityispankkien

Debet

	Pankin nimi.	23		24		25		26	
		Palkkauksia.		Muita kulun- keja.		Korkoja.		Kiinteistö-	
								Pankkitarkoi- tukseen.	
1	Suomen Yhdyspankki	396,467	60	258,471	22	5,277,366	10	2,256,061	12
2	Kansallis-Osake-Pankki	373,622	39	191,085	11	3,403,150	06	4,874,520	43
3	Pohjoismaiden Osakepankki kauppaa ja teollisuutta varten	450,851	81	192,824	24	3,096,880	20	3,700,000	—
4	Waasan Osakepankki	182,763	79	80,768	57	1,235,541	01	2,012,000	—
5	Privatbanken i Helsingfors, Aktie- bolag	58,037	50	43,671	35	1,040,178	03	1,000,000	—
6	Turun Osakepankki	54,595	78	29,344	43	3,087	88	923,190	82
7	Tampereen Osake-Pankki	55,620	95	13,875	33	526,328	57	797,686	59
8	Suomen Kauppapankki, Osakeyhtiö..	84,184	42	28,238	04	437,168	35	—	—
9	Uudenmaan Osakepankki	44,230	71	14,899	86	305,979	35	400,000	—
10	Nykarleby Aktiebank	11,141	69	9,580	05	91,407	09	17,000	—
11	Säästöpankkien Keskus-Osake-Pankki	3,610	—	2,929	83	18,245	91	—	—
12	Yhteensä	1,715,126	64	865,688	08	15,435,332	55	15,980,458	96
13	Toukokuu 1910	1,416,225	03	698,034	47	7,170,060	82	15,865,120	31

tila kesäkuun lopussa 1910.
puoli.

27		28		29		30		31		32		
mistöjä.												
Muita.		Irtaimistoa.		Erinäisiä tilejä.		Hypoteekki- osasto.		Koko debetpuoli.		Kassakrediittivien myönnetty määrä.		
125,132	24	13,025	47	359,675	10	938,339	97	218,230,748	14	33,107,300	—	1
6,710	—	62,852	76	425,749	85	—	—	181,600,371	44	53,175,150	78	2
—	—	50,000	—	228,499	43	931,564	27	157,928,659	59	22,723,950	—	3
22,000	—	20,000	—	83,372	77	—	—	66,370,607	40	8,760,100	—	4
—	—	10,000	—	31,794	08	—	—	54,142,810	61	9,128,300	—	5
—	—	57,451	07	226,946	84	—	—	22,811,421	45	3,820,800	—	6
—	—	17,114	25	276,555	16	—	—	18,461,415	25	4,461,900	—	7
—	—	33,418	85	8,213	34	—	—	16,953,230	71	8,098,750	—	8
—	—	5,000	—	—	—	—	—	11,149,707	91	2,967,340	—	9
—	—	6,000	—	17,265	05	—	—	4,277,018	86	679,250	—	10
—	—	4,792	22	4,287	39	—	—	1,545,015	06	—	—	11
153,842	24	279,654	62	1,657,359	01	1,869,904	24	753,471,006	42	146,922,840	78	12
153,820	78	271,771	14	1,971,617	04	1,878,655	76	742,014,894	26	144,239,507	99	13

**Taulu 2. (Jatk.). Yksityispankkien
Kredit**

	1	2	3	4
	Pankin nimi.	Osake-pääoma.	Vararahastot.	Eläkerahasto.
1	Suomen Yhdyspankki	24,000,000 —	6,600,000 —	764,210 44
2	Kansallis-Osake-Pankki	10,000,000 —	10,903,000 —	390,000 —
3	Pohjoismaiden Osakepankki kauppaa ja teollisuutta varten	12,500,000 —	8,425,000 —	1,136,538 79
4	Waasan Osakepankki	5,000,000 —	5,000,000 —	212,496 42
5	Privatbanken i Helsingfors, Aktie- bolag	6,000,000 —	4,000,000 —	70,000 —
6	Turun Osakepankki	3,000,000 —	900,000 —	— —
7	Tampereen Osake-Pankki	3,000,000 —	425,000 —	— —
8	Suomen Kauppapankki, Osakeyhtiö..	4,000,000 —	200,000 —	— —
9	Uudenmaan Osakepankki	1,000,000 —	750,000 —	80,000 —
10	Nykarleby Aktiebank	300,000 —	95,000 —	— —
11	Säästöpankkien Keskus-Osake-Pankki	500,000 —	5,000 —	— —
12	Yhteensä	69,300,000 —	37,303,000 —	2,653,245 65
13	Toukokuu 1910.....	69,300,000 —	37,303,000 —	2,665,370 65

tila kesäkuun lopussa 1910.

puoli.

5		6		7		8		9		
Käyttämättömiä voittovaroja.		Talletustili.		Säästökassatili.		Juokseva tili.		Postilähetysvek- seleitä.		
747,665	42	155,413,087	59	—	—	9,589,073	25	1,044,220	58	1
593,745	56	125,540,770	54	11,911,055	92	8,196,767	20	1,157,227	06	2
247,212	95	107,294,609	14	—	—	8,576,869	25	1,114,433	29	3
162,241	05	47,649,933	64	—	—	3,251,949	35	387,110	04	4
561,982	12	19,082,817	07	15,100,301	92	3,811,707	87	163,451	88	5
208,464	10	11,530,425	42	1,049,593	52	1,951,235	40	145,569	26	6
88,482	17	10,135,399	78	767,472	84	927,472	13	140,864	87	7
21,360	39	9,547,990	20	623,130	01	1,581,007	07	161,849	44	8
23,806	42	6,937,587	37	1,318,715	41	365,965	52	92,857	78	9
7,708	70	3,292,103	52	335,561	01	39,495	38	11,695	35	10
2,347	51	850,654	62	—	—	11,024	22	—	—	11
2,665,016	39	497,275,378	89	31,105,830	63	38,302,566	64	4,419,279	55	12
2,643,809	83	490,650,099	29	30,355,866	86	34,857,115	18	4,726,559	90	13

**Taulu 2. (Jatk.). Yksityispankkien
Kredit**

Pankin nimi.	10		11		12	
	Kirjeenvaihtajia.				Rediskontattuja vekseleitä.	
	Ulkomaisia.		Kotimaisia.			
1 Suomen Yhdyspankki	4,719,579	08	2,635,031	85	—	—
2 Kansallis-Osake-Pankki	1,770,184	15	2,329,405	41	1,404,640	10
3 Pohjoismaiden Osakepankki kauppa ja teollisuutta varten	6,219,831	72	702,996	30	1,915,000	—
4 Waasan Osakepankki	1,044,102	75	151,828	49	646,792	14
5 Privatbanken i Helsingfors, Aktiebolag ..	3,042,118	02	183,418	30	35,048	93
6 Turun Osakepankki	904,584	96	787,279	65	1,488,116	08
7 Tampereen Osake-Pankki	1,223,397	70	855,275	28	86,003	60
8 Suomen Kauppapankki, Osakeyhtiö	210,116	43	5,542	17	—	—
9 Uudenmaan Osakepankki	4,568	73	—	—	—	—
10 Nykarleby Aktiebank	—	—	—	—	—	—
11 Säästöpankkien Keskus-Osake-Pankki	—	—	2,186	11	—	—
12 Yhteensä	19,188,483	54	7,652,963	56	5,575,600	85
13 Toukokuu 1910.....	22,743,005	68	6,702,905	31	7,035,684	83

¹⁾ Tähän sisältyvät myös pankin ulkona olevat omat setelit Smk 30,280: — sekä uusien osak-

tila kesäkuun lopussa 1910.

puoli.

13		14		15		16		17		18		19		
Lainoja.				Nostamattomia osinkoja.	Korkoja ja provisioineja.	Erintäisiä tilejä.	Perittäviksi jätetyistä vekseleistä saatua.	Koko kredit-puoli.						
Pankkikiinteistöjä vastaan.		Muita.												
—	—	1,500,000	—	12,462	—	7,780,507	08	¹⁾ 3,089,256	64	335,654	21	218,230,748	14	1
—	—	1,800,000	—	10,210	—	5,049,788	74	204,089	64	339,487	12	181,600,371	44	2
—	—	1,300,000	—	23,148	—	4,704,809	55	²⁾ 3,737,200	04	31,010	56	157,928,659	59	3
—	—	600,000	—	630	—	2,186,595	35	49,926	63	77,001	54	66,370,607	40	4
272,549	40	—	—	1,199	—	1,804,726	96	10,315	72	3,173	42	54,142,810	61	5
—	—	550,000	—	2,210	—	279,472	54	—	—	14,470	52	22,811,421	45	6
68,061	60	—	—	4,916	—	683,167	01	53,913	50	1,988	77	18,461,415	25	7
—	—	—	—	11,859	—	563,831	29	8,935	16	17,609	55	16,953,230	71	8
—	—	—	—	844	—	564,055	16	1,934	83	9,372	69	11,149,707	91	9
—	—	75,000	—	2,026	—	118,428	90	—	—	—	—	4,277,018	86	10
—	—	137,000	—	—	—	36,802	60	—	—	—	—	1,545,015	06	11
340,611	—	5,962,000	—	69,504	—	23,722,185	18	7,155,572	16	829,768	38	753,471,006	42	12
340,611	—	5,346,100	—	95,240	—	19,495,769	01	6,566,169	94	1,187,586	78	742,014,894	26	13

keiden tili Smk 3,007,900: —. ²⁾ Tähän sisältyy myös uusien osakkeiden tili Smk 2,756,000: —.

Oikaisulehti:

sivu 16

Toukokuu 1910 sareke 3 seisoo 314,229:10 lue 314,299:10

» » » 8 » 68 » 41.

Taulu 3. Yksityispankkien protestatut vekselit sekä lainhausta

1 Pankin nimi.	2 3 4 5 6 7 8 9 Protestattuja vekseleitä.											
	Kotimaisia.						Ulkomaisia.					
	Kuukauden kuluessa protestattu.			Kuukauden lopussa jällellä maksamatta.			Kuukauden kuluessa protestattu.			Kuukauden lopussa jällellä maksamatta.		
	Kpl.	<i>Smc.</i>		Kpl.	<i>Smc.</i>		Kpl.	<i>Smc.</i>		Kpl.	<i>Smc.</i>	
	Suomen Yhdyspankki	50	31,544	57	104	88,693	38	10	14,848	92	2	400
Kansallis-Osake-Pankki	122	120,907	46	371	205,680	51	3	6,330	58	—	—	—
Pohjoismaiden Osakepankki kauppaa ja teollisuutta varten	67	88,699	12	435	562,617	60	13	6,911	16	—	—	—
Waasan Osakepankki	12	5,900	—	3	2,550	—	—	—	—	—	—	—
Privatbanken i Helsingfors, Aktiebolag	—	—	—	3	1,225	—	—	—	—	—	—	—
Turun Osakepankki	—	—	—	—	—	—	—	—	—	—	—	—
Tampereen Osake-Pankki	—	—	—	1	350	—	—	—	—	—	—	—
Suomen Kauppapankki, Osake- yhtiö	—	—	—	—	—	—	—	—	—	—	—	—
Uudenmaan Osakepankki	14	14,420	55	12	7,555	55	—	—	—	—	—	—
Nykarleby Aktiebank	1	1,368	—	4	2,423	—	—	—	—	—	—	—
Säästöpankkien Keskus-Osake- Pankki	—	—	—	—	—	—	—	—	—	—	—	—
Yhteensä	266	262,839	70	983	871,095	04	26	28,090	66	2	400	—
Toukokuu 1910.	280	314,229	10	884	860,915	74	33	28,648	68	68	27,880	88

ja konkurssista riippuvat saatavat kesäkuulla vuonna 1910.

Pankin nimi.	10	11	12	13	14	15	16	17				
	Lainhausta ja konkurssista riippuvia.											
	Vekseleitä.				Muita saatavia.							
	Kuukauden kuluessa toimenpiteen alaisiksi joutuneita.		Kuukauden lopussa selvittämättä olevia.		Kuukauden kuluessa toimenpiteen alaisiksi joutuneita.		Kuukauden lopussa selvittämättä olevia.					
	Kpl.	Smc.	Kpl.	Smc.	Kpl.	Smc.	Kpl.	Smc.				
Suomen Yhdyspankki	2	1,710	—	97	80,555	16	—	—	2	24,500	—	
Kansallis-Osake-Pankki	15	19,122	84	302	160,947	31	2	107,000	—	13	339,435	09
Pohjoismaiden Osakepankki kauppaa ja teollisuutta varten	59	84,726	89	425	558,567	60	1	66,700	—	15	796,434	36
Waasan Osakepankki	1	125	—	36	51,972	49	—	—	—	1	9,946	78
Privatbanken i Helsingfors, Aktiebolag	—	—	—	—	—	—	—	—	—	—	—	—
Turun Osakepankki	—	—	—	37	115,547	23	—	—	—	4	135,385	84
Tampereen Osake-Pankki	—	—	—	—	—	—	—	—	—	—	—	—
Suomen Kauppapankki, Osake- yhtiö	—	—	—	—	—	—	—	—	—	—	—	—
Uudenmaan Osakepankki	2	6,865	—	23	21,209	60	—	—	—	2	4,100	—
Nykarleby Aktiebank	—	—	—	4	2,423	—	—	—	—	—	—	—
Säästöpankkien Keskus-Osake- Pankki	—	—	—	—	—	—	—	—	—	—	—	—
Yhteensä	79	112,549	73	924	991,222	39	3	173,700	—	37	1,309,802	07
Toukokuu 1910.	106	139,110	63	917	1,159,759	36	3	37,000	—	38	1,262,015	87

Taulu 4. Hypoteekkilaitosten tila kesäkuun lopussa 1910.

Debet puoli.

1	2	3	4	5	6	7	8	9
Laitoksen nimi.	Kassa.	Ulkomaisia kirjeenvaihtajia.	Lainoja.	Kotimaisia kirjeenvaihtajia.	Obligatsio- neja.	Osakkeita.	Pankkitalle- tuksia.	Korko- leippuja.
Suomen Hypoteekkiyhdistys ..	55,872 51	25,637 68	60,750,857 41	—	489,843	—	4,650,000	—
Osakeyhtiö Suomen Kaupun- kien Hypoteekikassa.	3,241 19	706,914 82	61,942,264 61	1,837,843 19	—	—	1,084,700	—
Suomen Kiinteistöpankki, Osa- keyhtiö	857 98	—	5,455,329 12	130,099 07	—	—	18,950	—
Suomen kaupunki- ja maalais- kuntien keskuslainakassa, Osakeyhtiö	43 62	—	2,490,000	—	—	—	24,000	—
Suomen Yhdyspankki, Hypo- teekkosasto	—	46,524 90	10,276,990 34	—	—	—	—	—
Pohjoismaiden Osakepankki kauppaa ja teollisuutta var- ten, Hypoteekkosasto	—	—	9,853,553 35	—	207,692	—	—	—
Yhteensä	60,015 30	779,077 40	150,768,994 88	1,967,942 26	697,535	—	5,777,650	—
Toukokuu ¹⁾ 1910	9,918 49	209,811 70	88,036,255 50	1,603,670 54	193,539	—	1,611,900	—

¹⁾ Toukokuun summiin ei sisälly ilmoitus Suomen Hypoteekkiyhdistyksen tilasta syystä että sellainen annetaan ainoastaan puoli-
vuosittain.

Taulu 4. (Jatk.). Hypoteekkilaitosten tila kesäkuun lopussa 1910.

Debet puoli.

Laitoksen nimi.	10 Palkkauksia.	11 Muita kulun- keja.	12 Korkoja obli- gatsioonilai- noista.	13 Korkoja obli- gationilai- noista.	14 Obligationsi- lainain kus- tannuksia.	15 Kiinteistöjä.	16 Irtaimistoa.	17 Erinäisiä titejä.	18 Yhteensä.
Suomen Hypoteekkiyhdistys..	45,628 59	13,473 46	793,425 95	—	1,362,767 08	1,003,196 20	10,317 95	21,111 18	69,222,131 01
Osakeyhtiö Suomen Kaupun- kien Hypoteekkkikassa.....	16,829 75	21,222 96	1,064,340 —	—	1,360,325 37	—	10,200 06	570,747 97	68,638,629 94
Suomen Kiinteistöpankki, Osa- keyhtiö	5,580 —	8,680 62	40,530 41	2,386 56	—	—	1,080 —	809 59	5,664,303 35
Suomen kaupunki- ja maalais- kuntien keskuslainakassa, Osakeyhtiö	4,964 28	2,206 70	—	—	16,182 58	—	3,179 95	6,563 97	2,547,141 10
Suomen Yhdyspankki, Hypo- teekkosasto	—	939 44	—	—	157,994 10	—	—	—	10,482,448 78
Pohjoismaiden Osakepankki kauppaa ja teollisuutta var- ten, Hypoteekkosasto	—	—	—	—	—	—	—	183,929 94	10,245,175 29
Yhteensä	73,002 62	46,523 18	1,918,296 36	2,386 56	2,807,269 13	1,003,196 20	24,777 98	788,162 65	166,799,829 47
Toukokuu ¹⁾ 1910	23,567 70	29,005 37	1,124,250 41	2,075 21	1,572,991 65	—	14,460 08	757,368 82	95,188,814 42

¹⁾ Toukokuun summiin ei sisälly ilmoitus Suomen Hypoteekkiyhdistyksen tilasta, koska sellainen annetaan ainoastaan puolivuosittain.

Taulu 4. (Jatk.). Hypoteekkilaitosten tila kesäkuun lopussa 1910.

Kredit puoli.

1 Laitoksen nimi.	2 Osakepääoma.	3 Vararahastot.	4 Eläkerahasto.	5 Käyttämättömiä voittovaroja.	6 Liikkeessä olevia obligatiorajaja.	7 Lainoja.
Suomen Hypoteekkiyhdistys.....	—	3,440,751	200,180	—	64,020,500	689,602
Osakeyhtiö Suomen Kaupunkien Hypoteekki-kassa	5,000,000	1,260,659	3,000	407,425	56,909,500	1,056,700
Suomen Kiinteistöpankki, Osakeyhtiö	1,833,400	50,000	—	15,372	3,466,000	182,860
Suomen kaupunki- ja maalaiskuntien keskuslainakassa, Osakeyhtiö	1,030,000	—	—	—	1,197,000	—
Suomen Yhdyspankki, Hypoteekki-osasto	—	155,656	—	—	9,343,231	—
Pohjoismaiden Osakepankki kauppa- ja teollisuutta varten, Hypoteekki-osasto	—	—	—	—	9,146,000	—
Yhteensä	7,863,400	4,907,007	203,180	422,797	144,082,231	2,199,163
Toukokuu ¹⁾ 1910	7,261,100	1,466,315	3,000	422,977	80,062,965	1,378,843

¹⁾ Toukokuun summiin ei sisälly ilmoitus Suomen Hypoteekkiyhdistyksen tilasta, syystä että sellainen annetaan ainoastaan puolivuosittein.

Taulu 4. (Jatk.) Hypoteekkilaitosten tila kesäkuun lopussa 1910.

Kredit puoli.

8	9	10	11	12
Laitoksen nimi.	Vuotuismaksuja.	Erinkisiä tilejä.	Pankin tili.	Yhteensä.
Nostamattomia osinkoja.				
Suomen Hypoteekkiyhdistys.....	503,523 06	367,572 55	—	69,223,131 01
Osakeyhtiö Suomen Kaupunkien Hypoteekikassa	1,522,760 46	1) 2,478,345 09	—	68,688,629 94
Suomen Kiinteistöpankki, Osakeyhtiö	88,896 02	26,682 44	—	5,664,303 35
Suomen kaupunki- ja maalaiskuntien keskuslaina- kassa, Osakeyhtiö	—	50,141 10	—	2,547,141 10
Suomen Yhdyspankki, Hypoteekkiostasto.....	—	45,221 47	988,339 97	10,482,448 78
Pohjoismaiden Osakepankki kauppa- ja teolli- suutta varten, Hypoteekkiostasto	—	167,611 02	931,564 27	10,245,175 29
Yhteensä	2,115,179 54	3,135,573 67	1,869,904 24	166,799,329 47
Toukokuu ²⁾ 1910	2,616 —	1,400,401 37	1,878,655 76	95,188,814 42

¹⁾ Tähän sisältyy uusien osakkeiden tili Smk. 1,404,000: —.

²⁾ Toukokuun summiin ei sisälly ilmoitus Suomen Hypoteekkiyhdistyksen tilasta, koska sellainen annetaan ainoastaan puolivuositilain.

Taulu 5. Postisäästöpankin liike kesäkuulla vuonna 1910.

1	2		3		4		5		6		7		8		9	
	Säästökirjoja.		Kuoletettua.		Luku.		Pääomaa.		Luku.		Pääomaa.		Lisäys (+) tai vähennys (-).		Pääomaa.	
	Uusia avattu.															
1910 kesäkuulla:																
Kaupungeissa	377		422	1,671	90,262	—	871	77,939	58	800	+	12,322	42			
Maaseudulla	581		468	2,973	165,240	—	932	147,191	36	1,391	+	18,048	64			
Koko maassa	958		890	4,044	255,502	—	1,853	225,130	94	2,191	+	30,371	06			
1910 tammi—kesäkuulla.....	6,216		6,474	26,138	1,400,859	—	12,939	1,530,967	18	13,199	—	130,108	18			
1909 kesäkuulla	—		—	3,677	228,033	—	2,165	239,681	62	1,512	—	11,348	62			
1909 tammi—kesäkuulla.....	—		—	25,965	1,347,914	—	14,822	1,720,378	32	11,143	—	372,464	32			
Pankin toiminnan alusta, vuonna 1887 kesäkuun loppuun 1910.....	239,722		183,613	954,804	41,097,892	10	318,594	34,121,392	20	636,210	+	6,976,489	90			

¹⁾ Tähän yhteenlaskettu kasvaneet, nostamattomat korot vuosilta 1887—1909.

SÄÄSTÖPANKKIEN TILA

KESÄKUUN LOPUSSA 1910.

JA

SÄÄSTÖONPANOT JA SÄÄSTÖTÄOTOT SÄÄSTÖPANKKEISSA

VUODEN 1910 TOISELLA NELJÄNNEKSELLÄ.



Taulu 6. Säästöpankkien tila
Tab. 6. Sparbankernas ställning

D e-

1	2			3			4			5			6		
	Kassa.			Lainoja. Lån.			Obligat- sioneja. Obligationer.			Pankkien talletustodis- tuksia. Bankers de- positionsbevis.			Muita arvo- papereita. Öfriga värde- papper.		
	<i>Smf.</i>	<i>Fmf.</i>	<i>rk.</i>	<i>Smf.</i>	<i>Fmf.</i>	<i>rk.</i>	<i>Smf.</i>	<i>Fmf.</i>	<i>rk.</i>	<i>Smf.</i>	<i>Fmf.</i>	<i>rk.</i>	<i>Smf.</i>	<i>Fmf.</i>	<i>rk.</i>
Kaupungit — Städer ...	1,849,560	97		125,014,581	81		3,148,345	37		6,319,568	36		313,511	18	
Maaseutu — Landsbygd	691,338	61		92,122,453	—		1,089,397	06		4,872,421	88		506,432	31	
Koko maassa — Städer och landsbygd tillsam- mans	2,540,899	58		217,137,034	81		4,237,742	43		11,191,990	24		819,943	49	

K r e-

1	2			3			4		
	Säästöönpanijain saamiset. Insättarnes till- godohafvanden.			Kantarahasto. Grundfond.			Vararahasto. Reservfond.		
	<i>Smf.</i>	<i>Fmf.</i>	<i>rk.</i>	<i>Smf.</i>	<i>Fmf.</i>	<i>rk.</i>	<i>Smf.</i>	<i>Fmf.</i>	<i>rk.</i>
Kaupungit — Städer	124,256,980	93		3,007,339	15		10,894,447	67	
Maaseutu — Landsbygd	92,247,762	02		1,218,270	98		4,974,680	63	
Koko maassa — Städer och lands- bygd tillsammans	216,504,742	95		4,225,610	13		15,869,128	30	

Kesäkuun lopussa 1910.

vid Juni månads utgång år 1910.

b e t.

7			8			9			10			11			12			13		
Kiinteistöjä. Fastigheter.			Kulunkeja. Omkostnader.						Korkoja. Räntor.			Maksettu yleis- hyödyllisiin ja hyväntekeväi- siin tarkotuk- siin. Utbetaldt till allmännyttiga och välgörande ändamål.			Muita tiliin- pantuja varoja. Öfriga bokför- da tillgångar.			Yhteensä. Summa.		
Smf.	Fmf.	7d.	Smf.	Fmf.	7d.	Smf.	Fmf.	7d.	Smf.	Fmf.	7d.	Smf.	Fmf.	7d.	Smf.	Fmf.	7d.	Smf.	Fmf.	7d.
2,584,362	23		179,147	87		304,996	05		—	—		77,425	—		143,839	05		139,935,337	89	
357,659	81		58,419	22		30,922	57		—	—		2,430	—		195,184	70		99,926,609	16	
2,942,022	04		237,567	09		335,918	62		—	—		79,855	—		338,973	75		239,861,947	05	

d i t.

5			6			7			8			9		
Lainoja. Lån.			Erikseen hoi- dettuja rahoja. Särskildt förval- tade medel.			Korkoja. Räntor.			Sekalaista. Diverse.			Yhteensä. Summa.		
Smf.	Fmf.	7d.	Smf.	Fmf.	7d.	Smf.	Fmf.	7d.	Smf.	Fmf.	7d.	Smf.	Fmf.	7d.
767,414	11		—	—		1,009,156	03		—	—		139,935,337	89	
958,821	97		—	—		527,073	56		—	—		99,926,609	16	
1,726,236	08		—	—		1,536,229	59		—	—		239,861,947	05	

Taulu 7. Säästöönpanot ja säästöstätöt säästöpankeissa vuoden 1910 toisella neljänneksellä.

Tab. 7. Insättningar och uttagningar vid sparbankerna under andra kvartalet af år 1910.

Säästöpankin paikka. Sparbankens ort.	Säästöönpanantu. Insatt.			Säästöstä otettu. Uttaget.			Lisäys (+) tahi vähennys (-). Ökning (+) eller minskning (-).		
	<i>Smf.</i>	<i>Fmf.</i>	<i>pt.</i>	<i>Smf.</i>	<i>Fmf.</i>	<i>pt.</i>	<i>Smf.</i>	<i>Fmf.</i>	<i>pt.</i>
Kaupungit — Städerna.									
Uudenmaan — Nylands l.	2,147,771		49	2,446,612		31	—	298,840	82
Turunja Porin—Åbo och Björneborgsl.	2,331,460		04	2,605,045		32	—	273,585	28
Hämeen — Tavastehus l.	440,656		44	479,906		—	—	39,249	56
Viipurin — Viborgs l.	695,226		48	758,025		66	—	62,799	18
Mikkelin — S:t Michels l.	182,609		49	191,105		68	—	8,496	19
Kuopion — Kuopio l.	140,058		12	173,875		52	—	33,817	40
Vaasan — Vasa l.	686,637		10	855,815		74	—	169,178	64
Oulun — Uleåborgs l.	481,241		66	367,884		48	+	113,357	18
Yhteensä — Tillsammans	7,105,660		82	7,878,270		71	—	772,609	89
Maaseutu — Landsbygden.									
Uudenmaan — Nylands l.	243,143		85	231,647		52	+	11,496	33
Turunja Porin—Åbo och Björneborgsl.	1,335,610		14	1,238,496		35	+	97,113	79
Hämeen — Tavastehus l.	510,686		63	476,917		31	+	33,769	32
Viipurin — Viborgs l.	243,026		33	232,940		25	+	10,086	08
Mikkelin — S:t Michels l.	315,663		81	300,219		79	+	15,444	02
Kuopion — Kuopio l.	157,576		06	190,252		04	—	32,675	98
Vaasan — Vasa l.	1,488,062		33	1,285,440		06	+	202,622	27
Oulun — Uleåborgs l.	640,130		83	430,970		73	+	209,160	10
Yhteensä — Tillsammans	4,933,899		98	4,386,884		05	+	547,015	93
Koko maa — Hela landet.									
Uudenmaan — Nylands l.	2,390,915		34	2,678,259		83	—	287,344	49
Turunja Porin—Åbo och Björneborgsl.	3,667,070		18	3,843,541		67	—	176,471	49
Hämeen — Tavastehus l.	951,343		07	956,823		31	—	5,480	24
Viipurin — Viborgs l.	938,252		81	990,965		93	—	52,713	10
Mikkelin — S:t Michels l.	498,273		30	491,325		47	+	6,947	83
Kuopion — Kuopio l.	297,634		18	364,127		56	—	66,493	38
Vaasan — Vasa l.	2,174,699		43	2,141,255		80	+	33,443	63
Oulun — Uleåborgs l.	1,121,372		49	798,855		21	+	322,517	28
Yhteensä — Tillsammans	12,039,560		80	12,265,154		76	—	225,593	96

Säästöpankin paikka. Sparbankens ort.	Säästöönpantu. Insatt.			Säästöstä otettu. Uttaget.			Lisäys (+) tahi vähennys (-) Ökning (+) eller minskning (-).		
	<i>Smf.</i>	<i>Fmf.</i>	<i>pt.</i>	<i>Smf.</i>	<i>Fmf.</i>	<i>pt.</i>	<i>Smf.</i>	<i>Fmf.</i>	<i>pt.</i>
Uudenmaan lääni. Nylands län. Kaupungit — Städerna.									
Helsinki — Helsingfors:									
»Helsingin Säästöpankki» — »Hel- singfors Sparbank»	1,323,738	51		1,534,873	52		—	211,135	01
Porvoo — Borgå	219,222	29		213,895	20		+	5,327	09
Lovisa	69,630	67		129,227	68		—	59,597	01
Tammisaari — Ekenäs	41,114	95		37,265	24		+	3,849	71
Hanko — Hangö	12,037	22		27,373	99		—	15,336	77
Helsinki — Helsingfors									
»Suom. Sääst. Helsingissä»	388,700	58		454,203	37		—	65,502	79
Helsinki — Helsingfors									
»Työväen Säästöpankki»	93,327	27		49,773	31		+	43,553	96
Kaupungit — Städerna	2,147,771	49		2,446,612	31		—	298,840	82
Maaseutu — Landsbygden.									
Tenhola — Tenala	3,552	10		4,674	26		—	1,122	16
Helsingin pit., sock.	224	—		2,239	65		—	2,015	65
Inkoo — Ingå	3,788	50		2,926	30		+	862	20
Lohja — Lojo	23,769	67		20,015	45		+	3,754	22
Mäntsälä	8,663	10		4,833	29		+	3,829	81
Bromarf	4,943	05		8,470	33		—	3,527	28
Nurmijärvi	12,399	25		6,586	73		+	5,812	52
Kirkkonummi — Kyrkslätt	3,169	39		6,377	31		—	3,207	92
Iitti — Itis	28,487	30		11,673	04		+	16,814	26
Nummi	9,333	01		10,255	48		—	922	47
Espoo — Esbo	1,573	13		494	20		+	1,078	93
Tuusula — Thusby	5,182	80		11,609	71		—	6,426	91
Siuntio — Sjundeå	2,170	10		1,328	93		+	841	17
Vihti	10,213	11		37,237	63		—	27,024	52
Orimattila	6,234	—		9,823	15		—	3,589	15
Karjalohja — Karislojo	8,006	55		6,489	81		+	1,516	74
Pusula	18,876	50		11,771	37		+	7,105	13
Sipoo — Sibbo	11,286	04		4,899	12		+	6,386	92
Jaala	2,327	40		5,091	69		—	2,764	29
Snappertuna	1,690	62		2,895	—		—	1,204	38
Lapträsk	7,188	30		14,577	85		—	7,389	55

Säästöpankin paikka. Sparbankens ort.	Säästöönpantu. Insatt.			Säästöstä otettu. Uttaget.			Lisäys (+) tahi vähennys (-). Ökning (+) eller minskning (-).		
	<i>Smf.</i>	<i>Fmf.</i>	<i>rk.</i>	<i>Smf.</i>	<i>Fmf.</i>	<i>rk.</i>	<i>Smf.</i>	<i>Fmf.</i>	<i>rk.</i>
Karja — Karis	1,903		94	5,616		07	—	3,712	13
Pornainen, — Borgnäs	9,720		30	5,415		66	+	4,304	64
Artjärvi — Artsjö	11,820		50	6,762		37	+	5,058	13
Degerby	675		—	397		06	+	277	94
Pyhäjärvi	15,383		78	12,423		59	+	2,960	19
Elimäki	8,094		86	7,319		26	+	775	60
Kyrkstad	3,542		89	5,020		46	—	1,477	57
Sammatti	2,310		—	1,827		90	+	482	10
Askola *)	—		—	—		—	—	—	—
Ruotsinpyhtää — Strömfors	771		67	2,204		85	—	1,433	18
Liljendal	15,842		99	390		—	+	15,452	99
Maaseutu — Landsbygden	243,143		85	231,647		52	+	11,496	33
Uudenmaan l. — Nylands l.	2,390,915		34	2,678,259		83	—	287,344	49
Turun ja Porin lääni. Åbo och Björneborgs län.									
Kaupungit. — Städerna.									
Turku — Åbo									
»Turun Säästöpankki»	1,703,542		42	1,949,490		28	—	245,947	86
Rauma — Raumo	46,021		91	62,492		28	—	16,470	37
Uusikaupunki — Nystad	44,846		12	57,428		12	—	12,582	—
Pori — Björneborg	83,764		19	115,455		31	—	31,691	12
Naantali — Nådendal	6,105		37	4,802		73	+	1,302	64
Turku — Åbo									
»Turun Suom. Säästöpankki»	435,488		47	407,906		24	+	27,582	23
Pori — Björneborg									
»Porin suom. säästöpankki»	11,691		56	7,470		36	+	4,221	20
Kaupungit — Städerna	2,331,460		04	2,605,045		32	—	273,585	28
Maaseutu. — Landsbygden.									
Saltvik	20,988		68	38,468		97	—	17,480	29
Oripää	63,408		06	66,512		33	—	3,104	27
Perniö — Björnå	81,070		20	103,702		31	—	22,632	11
Hämeenkyrö — Tavastkyro	17,396		26	28,947		89	—	11,551	63
Paimio — Pemar	7,658		92	5,321		35	+	2,337	57
Salo »Salon Säästöpankki»	175,267		04	161,225		23	+	14,041	81
Siikainen	3,663		88	20,959		26	—	17,295	38

*) Tietoja puuttuu; Uppgifter saknas.

Säästöpankin paikka. Sparbankens ort.	Säästöönpantu. Insatt.			Säästöstä otettu. Uttaget.			Lisäys (+) tahi vähennys (-). Ökning (+) eller minskning (-).		
	<i>Smf.</i>	<i>Fmf.</i>	<i>tu.</i>	<i>Smf.</i>	<i>Fmf.</i>	<i>tu.</i>	<i>Smf.</i>	<i>Fmf.</i>	<i>tu.</i>
Lappi.....	39,391		99	38,105		28	+	1,286	71
Kokemäki — Kumo	75,809		11	64,524		26	+	11,284	85
Vehmaa — Vehmo	16,850		85	10,472		99	+	6,377	86
Kiukainen	8,401		43	8,487		94	—	86	51
Finby	2,469		75	5,054		61	—	2,584	86
Marttila — St: Märtns	21,926		35	20,651		46	+	1,274	89
Taivassalo — Töfsala	19,320		88	22,792		52	—	3,471	64
Kankaanpää.....	27,032		50	20,437		20	+	6,595	30
Piikkiö — Piikkis	955		—	1,194		61	—	239	61
Ikaalinen	39,183		11	54,718		58	—	15,535	47
Tyrvää — Tyrvis	42,558		03	59,920		17	—	17,362	14
Huittinen — Hvittis	48,050		35	23,310		48	+	24,739	87
Kemiö — Kimito	56,900		69	63,815		99	—	6,915	30
Vestanfjärd	4,825		—	3,143		63	+	1,676	37
Vampula	3,984		54	6,146		69	—	2,162	15
Parkano	11,017		90	14,783		24	—	3,765	34
Kiikala	36,073		90	21,285		72	+	14,788	18
Köyliö — Kjulo	20,283		69	18,512		10	+	1,771	59
Kisko	21,328		74	5,946		—	+	15,382	74
Luvia	7,283		20	3,348		86	+	3,934	34
Eurajoki — Euraäminne	9,811		72	15,275		20	—	5,463	48
Mynämäki — Virmo	33,493		41	41,219		38	—	7,725	97
Lieto — Lundo	20,425		47	4,601		71	+	15,823	76
Laitila — Letala	31,057		41	26,333		41	+	4,724	—
Uusikirkko — Nykyrka	6,059		35	3,968		92	+	2,090	43
Kustavi — Gustafs	9,187		01	11,474		94	—	2,287	93
Masku	13,421		02	24,137		37	—	10,716	35
Loimaa — Loimjoki.....	3,122		—	6,042		86	—	2,920	86
Hinnerjoki	15,770		11	11,754		42	+	4,015	69
Lokalahti	6,455		05	16,531		26	—	10,076	21
Karkku	7,241		67	7,202		41	+	39	26
Punkalaidun	48,714		75	35,895		65	+	12,819	10
Rymättylä — Rimito	20,638		07	18,394		48	+	2,243	59
Honkilähti	9,414		68	9,432		02	—	17	34
Pyhäranta	14,903		57	12,261		58	+	2,641	99
Pyhämaa	16,494		74	5,918		52	+	10,576	22
Salo, »Salon kauppalan Säästöpankki»	17,835		48	12,476		22	+	5,359	26
Ahlainen — Hvittisbofjärd.....	9,110		—	4,675		45	+	4,434	55
Kauvatsa	13,490		62	11,946		03	+	1,544	59

Säästöpankin paikka. Sparbankens ort.	Säästöönpanantu. Insatt.			Säästöstä otettu. Uttaget.			Lisäys (+) tahi vähennys (—). Ökning (+) eller minskning (—).		
	<i>Smf.</i>	<i>Fmf.</i>	<i>pi.</i>	<i>Smf.</i>	<i>Fmf.</i>	<i>pi.</i>	<i>Smf.</i>	<i>Fmf.</i>	<i>pi.</i>
Prunkkala	857	—	—	336	32	—	+	520	68
Pomarkku — Påmark	9,110	54	—	8,730	91	—	+	379	63
Kiikka	12,256	08	—	11,252	96	—	+	1,003	12
Houtskari — Houtskär	5,400	30	—	6,588	61	—	—	1,188	31
Mouhijärvi	12,299	12	—	6,251	62	—	+	6,047	50
Säkylä	9,912	65	—	9,815	68	—	+	96	97
Suomusjärvi	10,058	75	—	5,157	82	—	+	4,900	93
Korpo	7,539	—	—	3,920	95	—	+	3,618	05
Merimasku	2,161	50	—	3,858	97	—	—	1,697	47
Lavia *)	—	—	—	—	—	—	—	—	—
Suoniemi	8,635	33	—	2,612	72	—	+	6,022	61
Sauvo	3,489	25	—	1,089	49	—	+	2,399	76
Nagu	711	50	—	2,027	16	—	—	1,315	66
Raunistula, Maarian pit. sock. » Raunistulan Yhdyskunnan Säästö.»	—	—	—	107	32	—	—	107	32
Kiikoinen	5,328	—	—	901	67	—	+	4,426	33
Pargas	20,289	—	—	1,576	45	—	+	18,712	55
Honkojoki	8,318	04	—	1,524	36	—	+	6,793	68
Noormarkku	32,393	82	—	1,406	84	—	+	30,986	98
Rauman maaseurakunta	1,143	50	—	—	—	—	+	1,143	50
Jämijärvi	3,620	—	—	—	—	—	+	3,620	—
Merikarvia	2,340	58	—	—	—	—	+	2,340	58
Maaseutu — Landsbygden	1,335 610	14	—	1,238 496	35	—	+	97.113	79
Turunja.Porin.—Åbo och Björneborgsl.	3,667,070	18	—	3,843,541	67	—	—	176,471	49
Hämeen lääni.									
Tavastehus län.									
Kaupungit — Städerna.									
Hämeenlinna — Tavastehus	159,409	68	—	214,415	42	—	—	55,005	74
Tampere — Tammerfors	246,733	20	—	265,390	58	—	—	18,657	38
Lahti ¹⁾	—	—	—	—	—	—	—	—	—
Hämeenlinna, Suomalainen Säästö. .	34,513	56	—	100	—	—	+	34,413	56
Kaupungit — Städerna	440,656	44	—	479,906	—	—	—	39,249	56
Maaseutu — Landsbygden.									
Urjala — Urdiala	51,343	45	—	43,510	79	—	+	7,832	66
Janakkala	6,476	67	—	8,099	20	—	—	1,622	53
Jämsä	36,203	71	—	37,699	14	—	—	1,495	43
Ruovesi	26,252	81	—	14,544	35	—	+	11,708	46

*) Tietoja puuttuu; Uppgifter saknas.

Säästöpankin paikka. Sparbankens ort.	Säästöönpantu. Insatt.			Säästöstä otettu. Uttaget.			Lisäys (+) tahi vähennys (-). Ökning (+) eller minskning (-).		
	<i>Smf.</i>	<i>Fmf.</i>	<i>nl.</i>	<i>Smf.</i>	<i>Fmf.</i>	<i>nl.</i>	<i>Smf.</i>	<i>Fmf.</i>	<i>nl.</i>
Lempäälä	44,244		62	54,528		51	—	10,283	89
Hausjärvi	9,785		—	17,532		—	—	7,747	—
Toijala	28,227		—	15,760		65	+	12,466	35
Lammi	10,325		40	18,999		71	—	8,674	31
Loppi	35,659		48	44,036		68	—	7,377	20
Kuru	7,967		04	5,359		04	+	2,608	—
Somero	13,223		40	28,648		39	+	15,424	99
Korpilahti	3,360		93	10,178		54	—	6,817	61
Renko	4,772		—	5,261		75	—	489	75
Forssa	9,455		30	14,546		95	—	5,091	65
Nastola	3,073		10	2,128		91	+	944	19
Haubo	12,785		14	10,956		13	+	1,829	01
Pälkäne	6,810		68	15,001		04	—	8,190	36
Vesilahti	2,330		—	3,677		26	—	1,347	26
Kärkölä	2,335		71	6,734		28	—	4,398	57
Koski	5,166		54	6,518		89	—	1,352	35
Asikkala	22,715		01	17,401		09	+	5,313	92
Kangasala	2,876		14	2,820		55	+	55	59
Kuhmoinen	46,143		75	28,993		67	+	17,150	08
Tuulos	4,744		76	4,892		98	—	148	22
Padasjoki	15,740		58	12,493		43	+	3,247	15
Orihvesi	28,831		—	7,834		35	+	20,996	65
Luopioinen	19,095		—	12,850		43	+	6,244	57
Sahalahti	3,768		10	2,585		19	+	1,182	91
Humppila	2,732		55	1,031		36	+	1,701	19
Someroniemi	7,325		25	411		93	+	6,913	32
Sääksmäki	6,914		60	11,057		29	—	4,142	69
Wanaja	2,858		10	2,911		29	—	53	19
Längelmäki	9,334		56	2,659		15	+	6,675	41
Kuhmalahti	3,163		—	2,078		28	+	1,084	72
Kuorevesi	3,735		—	1,625		83	+	2,109	17
Jokioinen	1,654		25	152		92	+	1,501	33
Messukylä	1,289		—	120		53	+	1,168	47
Ypäjä	2,029		—	1,274		83	+	754	17
Tyrvääntö	106		—	—		—	+	106	—
Eräjärvi	5,833		—	—		—	+	5,833	—
Maaseutu — Landsbygden	510,686		63	476,917		31	+	33,769	32
Hämeen l. — Tavastehus län	951,343		07	956,823		31	—	5,480	24

Säästöpankin paikka. Sparbankens ort.	Säästöönpantu. Insatt.			Säästöstä otettu. Uttaget.			Lisäys (+) tahi vähennys (—). Ökning (+) eller minskning (—).		
	<i>Smf.</i>	<i>Fmf.</i>	<i>tu.</i>	<i>Smf.</i>	<i>Fmf.</i>	<i>tu.</i>	<i>Smf.</i>	<i>Fmf.</i>	<i>tu.</i>
Viipurin lääni.									
Viborgs län.									
Kaupungit — Städerna.									
Viipuri, »Viipurin Säästöpankki» — Viborg, »Viborgs Sparbank»	459,767	01		485,658	35		—	25,891	34
Hamina — Fredrikshamn	8,146	76		20,601	47		—	12,454	71
Lappeenranta — Willmanstrand	29,131	91		44,238	33		—	15,106	42
Sortavala	36,051	62		29,382	55		+	6,669	07
Kotka	5,266	26		9,312	30		—	4,046	04
Viipuri — Viborg, »Viipurin Suomal. Säästöpankki»	150,603	28		166,850	90		—	16,247	62
Käkisalmi	728	—		703	72		+	24	28
Kotka, »Kymnlaakson Työväen Säästöpankki»	5,531	64		1,278	04		+	4,253	60
Kaupungit — Städerna	695,226	48		758,025	66		—	62,799	18
Maaseutu — Landsbygden.									
Virolahti — Vederlaks	53,970	46		61,140	66		—	7,170	20
Säkkijärvi	40,943	62		28,932	98		+	12,010	64
Parikkala	5,818	—		11,025	07		—	5,207	07
Jääski	4,119	—		11,315	40		—	7,196	40
Jaakkima — Jaakimvaara	1,075	—		1,582	70		—	507	70
Pyhäjärvi	13,554	06		13,666	63		—	112	57
Hiitola	13,435	23		9,087	33		+	4,347	90
Korpiselkä	2,609	—		3,520	07		—	911	07
Soanlahti	87	—		209	12		—	122	12
Luumäki	6,716	—		6,407	37		+	308	63
Antrea — St. André	7,403	39		9,305	77		—	1,902	38
Sakkola	747	93		480	98		+	266	95
Räisälä	5,273	14		1,811	10		+	3,462	04
Vehkalahti	14,461	96		19,164	50		—	4,702	54
Koivisto	4,102	84		6,432	83		—	2,329	99
Muola *)	—	—		—	—		—	—	—
Sippola	24,123	35		26,948	48		—	2,825	13
Rautu	116	60		98	41		+	18	19
Kirvu	5,939	—		4,575	01		+	1,363	99
Metsäpirtti	5,945	05		2,241	04		+	3,704	01
Kivennapa	—	—		600	—		—	600	—

*) Tietoja puuttuu; Uppgifter saknas.

Säästöpankin paikka. Sparbankens ort.	Säästöön pantu. Insatt.			Säästöä otettu. Uttaget.			Lisäys (+) tahi vähennys (-). Ökning (+) eller minskning (-).		
	<i>Smf.</i>	<i>Fmf.</i>	<i>pt.</i>	<i>Smf.</i>	<i>Fmf.</i>	<i>pt.</i>	<i>Smf.</i>	<i>Fmf.</i>	<i>pt.</i>
Miehikkälä	5,747		55	9,596		61	—	3,849	06
Kouvola	11,181		60	2,481		73	+	8,699	87
Ruskeala	263		20	—		—	+	263	20
Johannes	660		—	—		—	+	660	—
Kurkijoki	5,607		50	1,926		46	+	3,681	04
Savitaipale	5,482		—	390		—	+	5,092	—
Kymi	1,318		85	—		—	+	1,318	85
Suomenniemi	2,325		—	—		—	+	2,325	—
Maaseutu — Landsbygden	243,026		33	232,940		25	+	10,086	08
Viipurin l. — Viborgs län	938,252		81	990,965		91	—	52,713	10
Mikkelin lääni.									
S:t Michels län.									
Kaupungit — Städerna.									
Mikkeli — S:t Michel	157,002		77	141,455		68	+	15,547	09
Savonlinna — Nyslott	14,501		97	34,009		49	—	19,507	52
Heinola	11 104		75	15,640		51	—	4,535	76
Kaupungit — Städerna	182,609		49	191,105		68	—	8,496	19
Maaseutu — Landsbygden.									
Kangasniemi	20,240		01	29,046		85	—	8,806	84
Joroinen	4,201		38	3,270		—	+	931	38
Rantasalmi	8,381		47	9,662		99	—	1,281	52
Pieksämäki	16,251		87	17,305		48	—	1,053	61
Hirvensalmi	19,747		78	25,555		99	—	5,808	21
Heinävesi	11,486		86	5,534		16	+	5,952	70
Mäntyharju	33,787		22	26,302		98	+	7,484	24
Sysmä	55,519		55	70,259		06	—	14,739	51
Kerimäki	3,719		26	8,005		93	—	4,286	67
Hartola — Gustaf Adolfs	27,307		92	14,525		52	+	12,782	40
Jousa	34,687		—	26,812		09	+	7,874	91
Leivonmäki	3,125		30	2,633		62	+	491	68
Ristiina — Kristina	12,471		65	7,889		04	+	4,582	61
Juva — Jockas	16,851		—	7,729		77	+	9,121	23
Luhanko *)	—		—	—		—	—	—	—
Heinolan pit. — sock.	6,439		—	13,195		77	—	6,756	77
Anttola	12,117		69	12,587		75	—	470	06
Puumala	11,487		97	9,467		13	+	2,020	84

*) Tietoja puuttuu; Uppgifter saknas.

Pankkitilasto.

Säästöpankin paikka. Sparbankens ort.	Säästöönpanntu. Insatt.			Säästöstä otettu. Uttaget.			Lisäys (+) tahi vähennys (—). Ökning (+) eller minskning (—).		
	<i>Smk.</i>	<i>Fmk.</i>	<i>pt.</i>	<i>Smk.</i>	<i>Fmk.</i>	<i>pt.</i>	<i>Smk.</i>	<i>Fmk.</i>	<i>pt.</i>
Virtasalmi	3,550	—	—	5,146	16	—	1,596	16	—
Sulkava	345	—	—	1,302	19	—	957	19	—
Haukivuori *)	—	—	—	—	—	—	—	—	—
Kangaslampi	9,061	64	—	3,261	79	+	5,799	85	—
Enonkoski	211	74	—	101	74	+	110	—	—
Savonranta	4,672	50	—	623	78	+	4,048	72	—
Maaseutu — Landsbygden	315,663	81	—	300,219	79	+	15,444	02	—
Mikkelin l. — St. Michels län	498,273	30	—	491,325	47	+	6,947	83	—
Kuopion lääni.									
Kuopio län.									
Kaupungit — Städerna.									
Joensuu	3,473	74	—	6,930	98	—	3,457	24	—
Kuopio	112,205	51	—	128,553	27	—	16,347	76	—
Iisalmi	24,378	87	—	38,391	27	—	14,012	40	—
Kaupungit — Städerna	140,058	12	—	173,875	52	—	33,817	40	—
Maaseutu — Landsbygden.									
Nurmes	707	—	—	2,428	16	—	1,721	16	—
Pielisjärvi	10,107	42	—	2,519	07	+	7,588	35	—
Tohmajärvi	848	90	—	575	43	+	273	47	—
Kiuruvesi	26,938	90	—	30,121	52	—	3,182	62	—
Leppävirta	30,733	20	—	39,527	06	—	8,793	86	—
Liperi — Libelitz	712	37	—	1,565	83	—	853	46	—
Nilsjä	11,026	14	—	5,965	28	+	5,060	86	—
Lapinlähti	1,531	—	—	2,475	17	—	944	17	—
Eno *)	—	—	—	—	—	—	—	—	—
Rautalampi	14,051	76	—	11,814	14	+	2,237	62	—
Kitee	7,114	06	—	2,608	09	+	4,505	97	—
Maaninka	115	55	—	278	86	—	163	31	—
Karttula	8,619	47	—	7,435	12	+	1,184	35	—
Hankasalmi	6,245	43	—	35,971	14	—	29,725	71	—
Kuusjärvi	625	20	—	381	94	+	243	26	—
Rääkkylä	3,983	07	—	6,939	33	—	2,956	26	—
Polvijärvi *)	—	—	—	—	—	—	—	—	—
Kontiolahdi	2,594	16	—	15,907	07	—	13,312	91	—
Suonenjoki	5,801	88	—	9,679	23	—	3,877	35	—

*) Tietoja puuttuu; Uppgifter saknas.

Säästöpankin paikka. Sparbankens ort.	Säästöön pantu. Insatt.			Säästöä otettu. Uttaget.			Lisäys (+) tahi vähennys (-). Ökning (+) eller minskning (-).		
	<i>Smf.</i>	<i>Fmf.</i>	<i>pt.</i>	<i>Smf.</i>	<i>Fmf.</i>	<i>pt.</i>	<i>Smf.</i>	<i>Fmf.</i>	<i>pt.</i>
Ilomantsi	211		25	869		59	—	658	34
Juuka	4,259		—	2,904		41	+	1,354	59
Kaavi	1,265		—	1,338		33	—	73	33
Pielavesi	17,806		30	8,847		27	+	8,959	03
Vesanto	2,279		—	100		—	+	2,179	—
Maaseutu — Landsbygden	157,576		06	190,252		04	—	32,675	98
Kuopion l. — Kuopio län	297,634		18	364,127		56	—	66,493	38
Vaasan lääni.									
Vasa län.									
Kaupungit — Städerna.									
Jyväskylä	199,553		85	263,493		86	—	63,940	01
Nikolainkaupunki »Vaasan Säästö» — Nikolaistad »Vasa Sparbank» ...	285,446		26	362,674		28	—	77,228	02
Kristiinakaupunki — Kristinestad .	30,820		58	30,929		47	—	108	89
Pietarsaari — Jakobstad	45,699		68	78,125		20	—	32,425	52
Uusikaarleby — Nykarleby	12,478		79	36,757		45	—	24,278	66
Kokkola — Gamlakarleby	12,624		—	18,182		75	—	5,558	75
Nikolainkaup. — Nikolaistad »Vaasan Suom. Säästö»	100,013		94	65,652		73	+	34,361	21
Kaupungit — Städerna	686,637		10	855,815		74	—	169,178	64
Maaseutu — Landsbygden:									
Alavus	76,331		49	78,499		85	—	2,168	36
Vähäkyrö — Lillkyro *)	—		—	—		—	—	—	—
Saarijärvi *)	—		—	—		—	—	—	—
Ilmajoki — Ilmola	63,874		38	63,562		90	+	311	48
Kokkolan pit. — Gamlakarleby sock.	6,546		62	10,017		72	—	3,471	10
Kauhava	47,390		59	59,713		12	—	12,322	53
Uurainen	2,525		12	5,958		03	—	3,432	91
Virrat	12,099		71	15,348		87	—	3,249	16
Konginkangas	1,385		—	2,691		15	—	1,306	15
Viitasaari	42,696		34	46,352		16	—	3,655	82
Teerijärvi	69,351		01	40,437		22	+	28,913	79
Pihtipudas	16,395		58	14,855		45	+	1,540	13
Karstula	29,647		37	21,550		15	+	8,097	22
Isokyrö — Storkyro	42,960		95	62,524		04	—	19,563	09

*) Tietoja puuttuu; Uppgifter saknas.

Säästöpankin paikka. Sparbankens ort.	Säästöön pantu Insatt.			Säästöstä otettu. Uttaget.			Lisäys (+) tahi vähennys (—). Ökning (+) eller minskning (—).		
	<i>Smf.</i>	<i>Fmf.</i>	<i>pt.</i>	<i>Smf.</i>	<i>Fmf.</i>	<i>pt.</i>	<i>Smf.</i>	<i>Fmf.</i>	<i>pt.</i>
Laukaa	7,090	—	—	14,816	67	—	7,726	67	—
Kivijärvi	13,265	—	—	10,817	45	+	2,447	55	+
Keuruu	16,065	94	—	7,094	80	+	8,971	14	+
Ylihärmä	9,302	52	—	32,137	59	—	22,835	07	—
Lapua — Lappo	81,064	89	—	75,860	65	+	5,204	24	+
Kuortane	69,198	79	—	49,994	11	+	19 204	68	+
Pirttikylä — Pörtom	42,760	87	—	37,410	27	+	5,350	60	+
Kauhajoki	21,116	30	—	17,883	74	+	3,232	56	+
Lappajärvi	55,985	45	—	37,108	85	+	18,876	60	+
Multia	4,297	75	—	6,345	74	—	2,047	99	—
Kortesjärvi	13,704	29	—	14,468	98	—	764	69	—
Kurikka	27,307	10	—	18,544	39	+	8,762	71	+
Evijärvi	50 388	63	—	22,105	29	+	28,283	34	+
Vintala	39,217	91	—	17,489	17	+	21,728	74	+
Soini	1,891	30	—	16,258	36	—	14,367	06	—
Ähtäri — Etseri	29,590	—	—	16,330	37	+	13,259	63	+
Alahärmä	13,543	33	—	29,160	03	—	15,616	70	—
Jyväskylän pit. — sock.	5,085	62	—	6,527	43	—	1,441	81	—
Närpiö — Närpes	25,376	37	—	21,712	30	+	3,664	07	+
Karijoki — Bötom	6,547	32	—	5,923	86	+	623	46	+
Alaveteli — Nedervetil	6,391	50	—	5,285	44	+	1,106	06	+
Korsnäs	22,616	81	—	15,123	82	+	7,492	99	+
Siipyy — Sideby	3,460	86	—	5,529	90	—	2,069	04	—
Seinäjäki	13,223	15	—	6,631	87	+	6,591	28	+
Sulva — Solf	4,757	—	—	6,563	25	—	1,806	25	—
Peräseinäjoki	18,486	02	—	47,305	40	—	28,819	38	—
Maalahti — Malaks	14,557	85	—	25,461	11	—	10,903	26	—
Äänekoski	21,539	78	—	17,978	33	+	3,561	45	+
Jalasjärvi	47,754	33	—	33,734	74	+	14,019	59	+
Alajärvi	47,217	—	—	62,554	33	—	15,337	33	—
Isojoki — Storå	37,247	62	—	23,917	32	+	13,330	30	+
Veteli — Vetil	16,562	92	—	12,043	47	+	4,519	45	+
Sumiainen	286	35	—	1,528	76	—	1,242	41	—
Ylistaro	15,764	78	—	45,815	48	—	30,050	70	—
Nurmo *)	—	—	—	—	—	—	—	—	—
Öfvermark	27,943	28	—	18,675	88	+	9,267	40	+
Töysä	10,582	50	—	13,224	98	—	2,642	48	—
Mustasaari	11,642	34	—	4,784	85	+	6,857	49	+
Kälviä	18,069	38	—	4,283	32	+	13,786	06	+

*) Tietoja puuttuu; Uppgifter saknas.

Säästöpankin paikka. Sparbankens ort.	Säästöönpantu. Insatt.			Säästöstä otettu. Uttaget.			Lisäys (+) tahi vähennys (-). Ökning (+) eller minskning (-).		
	<i>Smf.</i>	<i>Fmf.</i>	<i>pt.</i>	<i>Smf.</i>	<i>Fmf.</i>	<i>pt.</i>	<i>Smf.</i>	<i>Fmf.</i>	<i>pt.</i>
Jurva	28,603		69	13,490		62	+	15,113	07
Toholampi	5,712		—	305		48	+	5,406	52
Laihia	74,120		60	14,447		46	+	59,673	14
Kannus	29,310		55	10,566		10	+	18,744	45
Kaustinen	20,249		—	2,724		86	+	17,524	14
Lehtimäki	2,401		37	1,246		95	+	1,154	42
Teuva	44,515		11	12,715		63	+	31,799	48
Halsua	603		—	—		—	+	603	—
Petäjävesi	440		—	—		—	+	440	—
Maaseutu — Landsbygden	1,488,062		33	1 285,440		06	+	202,622	27
Vaasan l. — Vasa län	2,174,699		43	2,141,255		80	+	33,443	63
Oulun lääni.									
Uleåborgs län.									
Kaupungit — Städerna.									
•Oulu, kaup., Uleåborg stads•	282,353		50	221,278		61	+	61,074	89
Raahe — Brahestad	25,026		61	22,764		60	+	2,262	01
Kajaani	19,915		07	11,063		28	+	8,851	79
Oulu, Uleåborg •Sampo•	147,413		27	109,402		33	+	38,010	94
Tornio — Torneå	4,217		15	2,852		62	+	1,364	53
Kemi	2,316		06	523		04	+	1,793	02
Kaupungit — Städerna	481,241		66	367,884		48	+	113,357	18
Maaseutu — Landsbygden.									
Liminka	10,111		97	13,758		05	—	3,646	08
Rantsila	11,828		20	3,218		44	+	8,609	76
Ylitornio — Öfvertorneå	8,130		—	4,403		74	+	3,726	26
Pyhäjärvi	8,695		—	3,053		19	+	5,641	81
Kemi	2,775		55	4,377		57	—	1,602	02
Rovaniemi	49,414		27	45,521		36	+	3,892	91
Haukipudas	13,630		—	16,237		45	—	2,607	45
Nivala	19,523		43	13,352		98	+	6,170	45
Kalajoki	73,985		75	67,680		44	+	6,305	31
Muhos	1,195		—	1,964		17	—	769	17
Tyrnävä	12,204		65	13,015		06	—	810	41
Ii — Ijo	24,711		25	13,245		72	+	11,465	53
Paavola	20,004		26	12,210		21	+	7,794	05
Haapajärvi	23,737		98	6,880		99	+	16,856	99

Säästöpankin paikka. Sparbankens ort.	Säästöönpantu. Insatt.			Säästöstä otettu. Uttaget.			Lisäys (+) tahi vähennys (—). Ökning (+) eller minskning (—).		
	<i>Smf.</i>	<i>Fmf.</i>	<i>pt.</i>	<i>Smf.</i>	<i>Fmf.</i>	<i>pt.</i>	<i>Smf.</i>	<i>Fmf.</i>	<i>pt.</i>
Haapavesi	14,114	84		10,309	01		+	3,805	83
Sotkamo	14,212	41		10,386	83		+	3,825	58
Tervola	4,862	20		3,602	81		+	1,259	39
Ylikiiminki — Öfverkiminge	9,924	59		6,145	72		+	3,778	87
Kestilä	4,623	54		4,115	47		+	508	07
Kuusamo	24,711	83		10,035	93		+	14,675	90
Kittilä *)	—	—		—	—		—	—	—
Ylivieska	12,285	30		6,698	12		+	5,587	18
Pulkkila	12,906	—		7,606	43		+	5,299	57
Vihanti	2,865	77		2,801	15		+	64	62
Pudasjärvi	14,440	56		7,874	56		+	6,566	—
Oulainen	43,756	37		35,664	59		+	8,091	78
Alatornio — Nedertorneå	10,191	90		3,726	33		+	6,465	57
Kiiminki — Kiminge	4,204	50		7,793	28		—	3,588	78
Säräisniemi	9,520	—		3,740	53		+	5,779	47
Lumijoki	4,684	95		6,732	89		—	2,047	94
Utajärvi	1,812	27		1,411	01		+	401	26
Siikajoki	2,315	28		4,706	49		—	2,391	21
Turtola	5,455	16		3,158	63		+	2,296	53
Sievi	5,505	10		11,979	55		—	6,474	45
Sodankylä	7,822	—		3,135	03		+	4,686	97
Puolanka	2,490	—		5,114	32		—	2,624	32
Kuolajärvi	19,907	73		4,530	—		+	15,377	73
Kemijärvi	38,133	—		11,147	22		+	26,985	78
Kärsämäki	3,171	49		2,892	70		+	278	79
Alavieska	12,503	57		8,368	—		+	4,135	57
Ristijärvi	8,073	88		6,321	21		+	1,752	67
Rautio	26,752	28		9,863	73		+	16,888	55
Hyrnsalmi	5,270	—		519	26		+	4,750	74
Taivalkoski	4,675	—		207	65		+	4,467	35
Pyhäjoki	10,363	—		6,500	80		+	3,862	20
Kuhmoniemi	12,989	—		4,112	01		+	8,876	99
Kolari	502	90		160	—		+	342	90
Reisjärvi	1,582	10		690	10		+	892	—
Oulunsalo	900	—		—	—		+	900	—
Temmes	2,655	—		—	—		+	2,655	—
Maaseutu — Landsbygden	640,130	83		430,970	73		+	209,160	10
Oulun l. — Uleåborgs län	1,121,372	49		798,855	21		+	322,517	28

*) Tietoja puuttuu; Uppgifter saknas.

SUOMENMAAN VIRALLINEN TILASTO.

VII.

D.

PANKKI-TILASTO.

SUOMEN PANKKI, YKSITYISPANKIT, HYPOTEEKKILAITOKSET,
POSTISÄÄSTÖPANKKI JA SÄÄSTÖPANKIT.

HEINÄKUU 1910.

JULKAISSUT KEISARILLISEN SUOMEN SENAATIN VALTIOVARAIN-
TOIMITUSKUNTA.



HELSINGISSÄ, 1910.

KEISARILLISEN SENAATIN KIRJAPAINOSSA.

Taulu 1 a) Suomen Pankin

1	2		3	
Varoja.				
<i>Setelinannon vakuutena olevaa arvoainetta:</i>				
Metallikassa:				
rahaksi lyötyä kultaa: Suomen	15,700,880	—		
» » » Venäjän ja ulkomaan	8,226,647	33		
rahaksi lyömätöntä kultaa	1,051,065	17		
kultaa rahapajassa	4,281,612	64	1) 29,260,205	14
Suomen hopearahaa	2,579,125	30		
Pankkiseteleitä ja korkolippuja ulkomaan rahassa	630,799	02		
Obligatsioneja ulkomaan rahassa	25,198,362	10		
Konttokuranteja ulkomaalla	80,700,095	32		
Salkussa olevia vekseleitä ulkomaan rahassa	2,095,074	45	2) 111,203,456	19
(Yhteensä Smk 140,463,661: 33).				
<i>Muita varoja:</i>				
Salkussa olevia vekseleitä Suomen rahassa	52,488,138	24		
Hypoteekkilainoja	23,378,531	36		
Alkuperäisiä lainoja	—	—		
Kassakreditiivejä	2,559,408	49	3) 78,426,078	09
Rahaksi lyömätöntä hopeaa	45,053	46		
Kuparirahaa	85,114	37		
Obligatsioneja Suomen rahassa	536,040	—		
Vekseleitä ulkomaan rahassa, protestattuja	—	—		
» Suomen rahassa, protestattuja	259,730	10		
Pankkikiinteistöjä	2,351,003	50		
Irtaimistoa	100	—		
Erinäisiä tilejä	10,002	40	4) 3,287,043	83
Varoja kaikkiaan Smk				
	—	—	222,176,783	25

1) Vastaavat luvut kesäk. 15 p:nä 1910 27,069,710: 23.

2) » » » » » » 107,933,881: 93.

3) » » » » » » 82,055,645: 40.

4) » » » » » » 3,303,111: 95.

tila 15 p. heinäkuuta 1910.

4	5	6	
Velkoja.			
<i>Omia rahastoja ja voittovaroja:</i>			
Kantarahasto	25,000,000	—	
Vararahasto	45,062,888	06	
Käyttämättömiä voittovaroja.....	9,582,227	90	¹⁾ 79,645,115 96
<i>Vaadittaessa maksettavia sitoumuksia:</i>			
Liikkeessä olevia seteleitä.....	125,347,775	—	
» » postilähetysvekseleitä	341,802	57	
» » maksunosotuksia Pietarin konttoriin	12,775	39	
Varoja pano- ja otto-tilillä:			
valtiovaraston.....	7,063,020	93	
muiden	7,553,508	46	
Konttokurantteja ulkomaalla.....	2,007,130	18	
Valtiolainain vuotuismaksuja varten saatua.....	4,969	50	
Erinäisiä tilejä.....	106,864	40	
Perittäviksi jätetyistä vekseleistä saatua	93,820	86	²⁾ 142,531,667 29
<i>Setelinanto-oikeus:</i>			
Setelinannon vakuutena			
olevaa arvoainetta....	140,463,661: 33		
Sen lisäksi on Pankki			
oikeutettu antamaan			
seteleitä.....	<u>40,000,000: —</u>	180,463,661: 33	
Poistetaan vaadittaessa			
maksettavat sitoumuk-			
set	142,531,667: 29		
ja myönnettyistä kas-			
sakreditiiveistä nosta-			
matta oleva määrä....	<u>3,094,591: 51</u>	145,626,258: 80	
Käyttämättä oleva sete-			
linanto-oikeus.....	Smk ³⁾ 34,837,402: 53		
Velkoja kalkkiaan Smk	—	—	222,176,783 25

¹⁾ Vastaavat luvut kesäk. 15 p:nä 1910 78,891,503: 28.

²⁾ » » » » » » 141,470,846: 23.

³⁾ » » » » » » 30,819,929: 24.

Taulu 1 b) Suomen Pankin

1	2	3	
Varoja.			
<i>Setelinannon vakuutena olevaa arvoainetta:</i>			
Metallikassa:			
rahaksi lyötyä kultaa: Suomen.....	14,492,790	—	
» » » Venäjän ja ulkomaan	4,570,578	81	
rahaksi lyömätöntä kultaa	1,051,414	96	
kultaa rahapajassa	4,284,838	13	¹⁾ 24,309,621 90
Suomen hopearahaa	2,568,789	—	
Pankkiseteleitä ja korkolippuja ulkomaan rahassa	396,035	84	
Obligatsioneja ulkomaan rahassa	25,212,302	10	
Konttokurantteja ulkomaalla.....	71,506,499	90	
Salkussa olevia vekseleitä ulkomaan rahassa	2,051,550	87	²⁾ 101,735,177 71
(Yhteensä Smk 126,134,799: 61).			
<i>Muita varoja:</i>			
Salkussa olevia vekseleitä Suomen rahassa.....	50,884,572	96	
Hypoteekkilainoja	23,455,816	63	
Alkuperäisiä lainoja	—	—	
Kassakreditiiveja	3,245,905	54	³⁾ 77,586,295 13
Rahaksi lyömätöntä hopeaa	44,253	72	
Kuparirahaa	85,062	16	
Obligatsioneja Suomen rahassa.....	535,020	—	
Vekseleitä ulkomaan rahassa, protestattuja	—	—	
» Suomen rahassa, protestattuja.....	260,130	10	
Pankkikiinteistöjä	2,351,003	50	
Irtaimistoa	100	—	
Erinäisiä tilejä	9,706	40	⁴⁾ 3,285,275 88
Varoja kaikkiaan Smk	—	—	207,006,370 62

¹⁾ Vastaavat luvut kesäk. 30 p:nä 1910 27,118,511: 65.

²⁾ » » » » » » 111,351,670: 50.

³⁾ » » » » » » 82,758,742: 62.

⁴⁾ » » » » » » 3,292,773: 95.

tila 30 p. heinäkuuta 1910.

4	5	6	
Velkoja.			
<i>Omia rahastoja ja voittovaroja:</i>			
Kantarahasto	25,000,000	—	
Vararahasto	45,062,888	06	
Käyttämättömiä voittovaroja.....	10,030,974	68	¹⁾ 80,093,862 74
<i>Vaadittaessa maksettavia sitoumuksia:</i>			
Liikkeessä olevia seteleitä.....	112,100,415	—	
» » postilähetysvekseleitä	255,346	18	
» » maksunosotuksia Pietarin konttoriin	20,423	—	
Varoja pano- ja otto-tilillä:			
valtiovaraston	6,750,367	96	
muiden	5,257,576	79	
Konttokurantteja ulkomaalla.....	2,218,745	52	
Valtiolainain vuotuismaksuja varten saatua.....	4,969	50	
Erinäisiä tilejä.....	222,434	21	
Perittäviksi jätetyistä vekseleistä saatua	82,229	72	²⁾ 126,912,507 88
<i>Setelinanto-oikeus:</i>			
Setelinannon vakuutena			
olevaa arvoainetta	126,134,799:	61	
Sen lisäksi on Pankki			
oikeutettu antamaan			
seteleitä.....	<u>40,000,000: —</u>	166,134,799: 61	
Poistetaan vaadittaessa			
maksettavat sitoumuk-			
set	126,912,507: 88		
ja myönnettyistä kas-			
sakreditiiveistä nosta-			
matta oleva määrä....	<u>2,408,094: 46</u>	129,320,602: 34	
Käyttämättä oleva sete-			
linanto-oikeus	Smk ³⁾ 36,814,197: 27		
Velkoja kalkkiaän Smk	—	—	207,006,370 62

¹⁾ Vastaavat luvut kesäk. 30 p:nä 1910 79,431,814: 75.

²⁾ » » » » » » 145,089,883: 97.

³⁾ » » » » » » 30,549,844: —.

Taulu 2. Yksityispankkien

Debet

1	Pankin nimi.	2		3		4		5	
		K a s							
		Suomen rahaa.				Venäjän rahaa.			
		Kultarahaa.	Muuta metalli- rahaa ja sete- leitä.			Kultarahaa.	Muuta metalli- rahaa ja sete- leitä.		
1	Suomen Yhdyspankki	58,560	—	2,475,673	14	39,613	83	120,834	59
2	Kansallis-Osake-Pankki	51,850	—	2,177,931	46	27,674	99	213,924	55
3	Pohjoismaiden Osakepankki kauppaa ja teollisuutta varten	46,820	—	1,721,634	56	34,955	33	111,871	60
4	Waasan Osakepankki	9,550	—	1,266,368	49	5,453	33	35,631	31
5	Privatbanken i Helsingfors, Aktie- bolag	8,130	—	449,179	17	3,610	50	30,056	28
6	Turun Osakepankki	6,450	—	270,305	59	1,518	60	27,020	56
7	Tampereen Osake-Pankki	2,300	—	180,081	48	40	—	2,015	66
8	Suomen Kauppanpankki, Osakeyhtiö..	5,390	—	540,435	32	1,533	33	9,575	50
9	Uudenmaan Osakepankki	1,950	—	148,120	62	8,666	67	12,606	47
10	Nykarleby Aktiebank	110	—	41,425	49	—	—	1	62
11	Säästöpankkien Keskus-Osake-Pankki	—	—	1,036	05	—	—	—	—
12	Yhteensä	191,110	—	9,272,191	37	123,066	58	563,538	14
13	Kesäkuu 1910	214,940	—	11,553,418	05	117,583	22	651,890	75

tila heinäkuun lopussa 1910.

puoli.

6		7		8		9		10		11		12		
Ulkomaan rahaa.				Pano- ja otto- tilillä Suomen Pankissa, juoksevilla tilillä muissa pankeissa.		Postilähetykselleitä				Sekalaista.		Yhteensä.		
Kultarahaa.		Muuta metalli- rahaa ja sete- leittä.				Suomen Pan- kin.		Yksityispank- kien.						
8,397	40	162,301	40	350,980	83	—	—	62,290	59	546	—	3,279,197	78	1
10,150	13	131,395	74	218,169	25	1,250	83	113,866	37	3,091	09	2,949,304	41	2
19,903	04	161,486	31	289,000	—	—	—	76,453	93	127,702	06	2,589,826	83	3
16,574	80	85,413	44	97,985	37	2,000	—	95,428	44	48	50	1,614,453	68	4
330	—	15,019	69	—	—	—	—	—	—	—	—	506,325	64	5
8,975	81	37,017	94	—	—	—	—	27,065	95	—	—	378,354	45	6
24	78	3,418	22	—	—	—	—	—	—	—	—	187,880	14	7
4,038	06	18,726	61	10,000	—	1,634	05	22,894	81	266	46	614,494	14	8
2,883	54	5,399	57	122,413	62	—	—	—	—	2,345	20	304,385	69	9
1,672	65	2,141	91	—	—	—	—	9,280	45	2,839	35	57,471	47	10
—	—	—	—	—	—	—	—	3,953	47	—	—	4,989	52	11
72,950	21	622,320	83	1,088,549	07	4,884	88	411,234	01	136,838	66	12,486,683	75	12
67,680	91	575,128	69	2,175,276	82	749	76	890,705	68	334,605	61	16,581,979	49	13

Taulu 2. (Jatk.). Yksityispankkien
Debet

Pankin nimi.		13		14		15		16	
		Ulkomaisia kirjeenvaihtajia.		Ulkomaisia vekseleitä.		Kotimaisia vekseleitä.		Lainoja.	
1	Suomen Yhdyspankki	4,379,346	94	7,205,717	64	70,813,481	45	57,257,919	—
2	Kansallis-Osake-Pankki	4,961,255	06	5,352,431	72	68,428,305	52	28,711,930	88
3	Pohjoismaiden Osakepankki kauppa- ja teollisuutta varten	1,416,154	88	3,417,858	70	53,833,614	17	29,832,929	12
4	Waasan Osakepankki	1,519,625	94	1,816,905	95	28,635,198	01	16,039,027	04
5	Privatbanken i Helsingfors, Aktiebolag	356,294	12	768,461	93	12,596,768	83	22,167,070	31
6	Turun Osakepankki	915,578	15	275,318	64	6,237,427	13	4,559,845	90
7	Tampereen Osake-Pankki	95,022	52	160,773	45	5,880,924	08	4,450,678	40
8	Suomen Kauppapankki, Osakeyhtiö..	1,133,912	76	75,623	15	3,590,111	29	2,828,125	—
9	Uudenmaan Osakepankki	64,138	70	31,078	46	3,805,886	41	2,784,342	53
10	Nykarleby Aktiebank	—	—	7,377	60	2,042,156	40	1,219,280	71
11	Säästöpankkien Keskus-Osake-Pankki	—	—	—	—	—	—	1,014,500	—
12	Yhteensä	14,841,329	07	19,111,547	24	255,863,873	29	170,865,648	89
13	Kosäkuu 1910	10,363,131	98	12,990,721	32	260,196,248	71	172,161,259	26

tila heinäkuun lopussa 1910.

puoli.

17		18		19				20		21		22			
Kassakreditiivejä.		Kotimaisia kirjeenvaihtajia.		Obligatsioneja.								Osakkeita.		Muiden pankkien talletustodistuksia.	
				Ulkomaan rahassa.				Suomen rahassa.							
27,647,929	41	29,980,049	36	5,514,361	81	1,401,270	—	1,255,896	70	203,000	—	1			
41,810,715	79	13,231,665	44	1,608,260	32	843,915	—	2,327,003	76	196,005	18	2			
18,628,863	11	28,844,186	11	5,396,271	02	3,304,775	—	304,650	36	108,879	37	3			
7,703,492	02	3,553,146	32	821,969	82	842,605	—	31,454	—	500	—	4			
7,371,126	21	3,771,941	62	522,822	69	2,918,794	—	343,238	—	—	—	5			
3,200,294	51	4,755,427	—	—	—	1,007,609	25	5,050	—	20,000	—	6			
4,112,208	38	444,231	37	1,379,957	48	149,500	—	36,626	—	124,458	98	7			
5,937,831	39	1,969,576	70	—	—	—	—	126,000	—	200,003	14	8			
2,497,594	21	—	—	621,390	—	228,085	—	5,000	—	—	—	9			
618,011	60	445	85	—	—	40,225	—	157,450	—	19,200	50	10			
—	—	458,946	01	—	—	—	—	—	—	100,000	—	11			
110,528,066	63	87,000,615	78	15,865,033	14	10,736,778	25	4,502,368	82	972,047	17	12			
119,240,184	28	91,929,074	39	15,912,167	01	10,757,703	25	4,401,128	82	980,041	62	13			

Taulu 2. (Jatk.). Yksityispankkien

Debet

Pankin nimi.	23		24		25		26	
	Palkkauksia.		Muita kulun- keja.		Korkoja.		Kiinteistö- Pankkitarkoi- tukseen.	
1 Suomen Yhdyspankki	464,886	93	286,264	89	6,121,181	37	2,315,540	12
2 Kansallis-Osake-Pankki	438,275	59	209,211	60	3,768,062	07	4,874,542	43
3 Pohjoismaiden Osakepankki kauppa- ja teollisuutta varten.....	528,380	59	225,097	71	3,356,260	58	3,700,000	—
4 Waasan Osakepankki	213,600	41	94,709	29	1,459,278	46	2,012,000	—
5 Privatbanken i Helsingfors, Aktie- bolag	68,697	50	45,962	91	1,209,162	17	1,000,000	—
6 Turun Osakepankki	63,232	42	36,842	70	4,141	75	924,380	—
7 Tampereen Osake-Pankki	64,330	94	15,857	41	552,903	25	797,686	59
8 Suomen Kauppapankki, Osakeyhtiö..	99,357	69	31,286	06	450,458	66	—	—
9 Uudenmaan Osakepankki	51,734	16	17,718	06	394,078	46	400,000	—
10 Nykarleby Aktiebank	13,068	36	11,443	56	104,429	47	17,000	—
11 Säästöpankkien Keskus-Osake-Pankki	3,860	—	3,726	15	21,871	62	—	—
12 Yhteensä	2,009,424	59	978,120	34	17,441,827	86	16,041,149	14
13 Kesäkuu 1910	1,715,126	64	865,688	03	15,435,332	55	15,980,458	96

tila heinäkuun lopussa 1910.

puoli.

27		28		29		30		31		32	
mistöjä.											
Muita.		Irtaimistoa.		Erinäisiä tilejä.		Hypoteekki- osasto.		Koko debetpuoli.		Kassakreditivien myönnetty määrä.	
125,158	44	18,441	47	382,487	37	955,700	85	219,607,831	53	33,305,500	— 1
6,710	—	65,419	56	524,373	84	—	—	180,307,388	17	52,776,750	78 2
—	—	50,000	—	239,914	74	930,050	24	156,707,712	53	22,829,450	— 3
22,000	—	20,000	—	35,535	61	—	—	66,435,501	55	9,075,100	— 4
—	—	10,000	—	37,817	10	—	—	53,694,483	03	8,802,300	— 5
—	—	57,401	07	207,267	79	—	—	22,648,170	76	3,935,400	— 6
—	—	17,114	25	173,068	10	—	—	18,643,221	34	4,298,072	40 7
—	—	33,627	35	47,399	94	—	—	17,137,807	27	8,456,850	— 8
—	—	5,000	—	46,560	48	—	—	11,256,992	16	2,945,090	— 9
—	—	6,000	—	20,245	87	—	—	4,333,806	39	671,350	— 10
—	—	7,389	22	4,287	39	—	—	1,619,569	91	—	— 11
153,868	44	290,392	92	1,718,958	23	1,885,751	09	752,392,484	64	147,095,863	18 12
153,842	24	279,654	62	1,657,359	01	1,869,904	24	753,471,006	42	146,922,840	78 13

**Taulu 2. (Jatk.). Yksityispankkien
Kredit**

	1	2	3	4
	Pankin nimi.	Osake-pääoma.	Vararahastot.	Eläkerahasto.
1	Suomen Yhdyspankki	24,000,000 —	6,600,000 —	764,210 44
2	Kansallis-Osake-Pankki	10,000,000 —	10,903,000 —	390,000 —
3	Pohjoismaiden Osakepankki kauppaa ja teollisuutta varten	12,500,000 —	8,425,000 —	1,136,538 79
4	Waasan Osakepankki	5,000,000 —	5,000,000 —	212,496 42
5	Privatbanken i Helsingfors, Aktie- bolag	6,000,000 —	4,000,000 —	70,000 —
6	Turun Osakepankki	3,000,000 —	900,000 —	— —
7	Tampereen Osake-Pankki	3,000,000 —	425,000 —	— —
8	Suomen Kauppapankki, Osakeyhtiö..	4,000,000 —	200,000 —	— —
9	Uudenmaan Osakepankki	1,000,000 —	750,000 —	80,000 —
10	Nykarleby Aktiebank	300,000 —	95,000 —	— —
11	Säästöpankkien Keskus-Osake-Pankki	500,000 —	5,000 —	— —
12	Yhteensä	69,300,000 —	37,303,000 —	2,653,245 65
13	Kesäkuu 1910	69,300,000 —	37,303,000 —	2,653,245 65

tila heinäkuun lopussa 1910.

puoli.

5		6		7		8		9		
Käyttämättömät voittovaroja.		Talletustili.		Säästökassatili.		Juokseva tili.		Postilähetysve- seleitä.		
747,869	42	156,383,077	01	—	—	9,582,187	02	877,507	11	1
593,745	56	126,505,020	49	12,063,776	48	8,508,730	99	1,305,456	11	2
247,212	95	107,872,114	75	—	—	8,419,433	97	867,035	84	3
162,241	05	47,874,274	06	—	—	3,405,109	98	236,187	87	4
561,982	12	18,781,940	40	15,358,696	53	2,881,408	41	81,895	13	5
209,529	60	12,311,064	72	1,117,383	14	2,053,461	—	179,279	69	6
88,482	17	10,076,958	09	788,017	08	958,606	74	100,559	71	7
21,360	39	9,703,764	76	700,629	81	1,515,625	25	104,635	50	8
23,806	42	7,068,076	19	1,341,030	48	336,848	02	11,565	74	9
7,708	70	3,311,398	17	344,096	69	22,269	59	17,085	72	10
2,347	51	1,019,568	54	—	—	20,024	22	—	—	11
2,000,285	80	500,907,257	18	31,713,630	21	37,703,705	19	3,781,208	42	12
2,665,016	39	497,275,378	89	31,105,830	63	38,302,566	64	4,419,279	55	13

Taulu 2. (Jatk.). Yksityispankkien

Kredit

Pankin nimi.	10		11		12	
	Kirjeenvaihtajia.				Rediskontattuja vekseleitä.	
	Ulkomaisia.		Kotimaisia.			
1 Suomen Yhdyspankki	3,548,212	62	2,479,716	24	—	—
2 Kansallis-Osake-Pankki	2,097,890	87	1,532,498	50	—	—
3 Pohjoismaiden Osakepankki kauppa ja teollisuutta varten	5,381,743	63	483,241	01	700,000	—
4 Waasan Osakepankki	1,112,817	15	132,766	27	570,953	44
5 Privatbanken i Helsingfors, Aktiebolag ..	2,945,926	77	424,409	18	96,795	79
6 Turun Osakepankki	809,668	62	470,472	26	1,238,336	94
7 Tampereen Osake-Pankki	1,187,116	05	971,875	20	143,841	62
8 Suomen Kauppapankki, Osakeyhtiö	77,337	83	88,898	23	—	—
9 Uudenmaan Osakepankki	10,780	26	—	—	—	—
10 Nykarleby Aktiebank	—	—	—	—	—	—
11 Säästöpankkien Keskus-Osake-Pankki	—	—	25	15	—	—
12 Yhteensä	17,171,493	80	6,583,902	04	2,749,927	79
13 Kesäkuu 1910	19,138,483	54	7,652,963	56	5,575,600	85

¹⁾ Tähän sisältyvät myös pankin ulkona olevat omat setelit Smk 30,280: — sekä uusien osak-

tila heinäkuun lopussa 1910.

puoli.

13		14		15		16		17		18		19		
Lainoja.				Nostamattomia osinkoja.		Korkoja ja provisioineja.		Erinäisiä tilejä.		Perittäviksi jätetyistä vekseleistä saatua.		Koko kredit-puoli.		
Pankkikiinteistöjä vastaan.		Muita.												
—	—	2,000,000	—	11,782	—	9,187,181	72	3,121,446	54	304,641	41	219,607,831	53	1
—	—	—	—	9,139	—	5,840,609	27	197,746	97	359,773	93	180,307,388	17	2
—	—	1,650,000	—	22,024	—	5,485,608	42	3,217,515	22	300,243	95	156,707,712	53	3
—	—	125,000	—	420	—	2,461,825	97	47,239	95	94,169	39	66,435,501	55	4
272,549	40	—	—	839	—	2,202,190	45	15,025	74	824	11	53,694,483	03	5
—	—	50,000	—	2,042	—	293,279	93	—	—	13,652	86	22,648,170	76	6
68,061	60	—	—	4,786	—	770,621	03	58,974	48	321	57	18,643,221	34	7
—	—	—	—	10,260	50	694,792	68	9,016	66	11,485	66	17,137,807	27	8
—	—	—	—	822	—	627,008	41	2,047	28	5,007	36	11,256,992	16	9
—	—	100,000	—	1,602	—	134,645	52	—	—	—	—	4,333,806	39	10
—	—	33,400	—	—	—	39,204	49	—	—	—	—	1,619,569	91	11
340,611	—	3,958,400	—	63,716	50	27,736,967	89	6,069,012	84	1,000,120	24	752,392,484	64	12
340,611	—	5,962,000	—	69,504	—	23,722,185	18	7,155,572	16	829,768	38	753,471,006	42	13

keiden tili Smk 3,032,800: —. *) Tähän sisältyy myös uusien osakkeiden tili Smk 2,759,400: —.

Taulu 3. Yksityispankkien protestatut vekselit sekä lainhausta

1 Pankin nimi.	2 3 4 5 6 7 8 9 Protestattuja vekseleitä.											
	Kotimaisia.						Ulkomaisia.					
	Kuukauden kuluessa protestattu.			Kuukauden lopussa jällellä maksamatta.			Kuukauden kuluessa protestattu.			Kuukauden lopussa jällellä maksamatta.		
	Kpl.	Smc.		Kpl.	Smc.		Kpl.	Smc.		Kpl.	Smc.	
	Suomen Yhdyspankki	72	86,171	84	113	116,787	19	8	55,804	66	3	41,533
Kansallis-Osake-Pankki	232	175,646	15	436	226,014	21	12	13,113	—	2	469	—
Pohjoismaiden Osakepankki kauppaa ja teollisuutta varten	34	28,979	31	445	583,388	91	11	9,972	79	1	360	67
Waasan Osakepankki	22	41,830	26	11	3,745	—	6	2,493	51	1	293	28
Privatbanken i Helsingfors, Aktiebolag	2	400	—	3	1,225	—	—	—	—	—	—	—
Turun Osakepankki	—	—	—	—	—	—	—	—	—	—	—	—
Tamporeen Osake-Pankki	—	—	—	2	825	—	—	—	—	—	—	—
Suomen Kauppapankki, Osake- yhtiö	4	3,700	—	3	1,700	—	—	—	—	—	—	—
Uudenmaan Osakepankki	5	1,525	—	13	7,855	55	—	—	—	—	—	—
Nykarleby Aktiebank	1	500	—	3	1,055	—	—	—	—	—	—	—
Säästöpankkien Keskus-Osake- Pankki	—	—	—	—	—	—	—	—	—	—	—	—
Yhteensä	372	338,752	56	1,029	942,595	86	37	81,383	96	7	42,656	28
Kesäkuu 1910	266	262,839	70	933	871,095	04	26	28,090	66	2	400	—

ja konkurssista riippuvat saatavat heinäkuulla vuonna 1910.

Pankin nimi.	10	11	12	13	14	15	16	17				
	Lainhansta ja konkurssista riippuvia.											
	Vekseleitä.				Muita saatavia.							
	Kuukauden kuluessa toimenpiteen alaisiksi joutuneita.		Kuukauden lopussa selvittämättä olevia.		Kuukauden kuluessa toimenpiteen alaisiksi joutuneita.		Kuukauden lopussa selvittämättä olevia.					
	Kpl.	Smc.	Kpl.	Smc.	Kpl.	Smc.	Kpl.	Smc.				
Suomen Yhdyspankki	4	16,350	—	94	93,074	84	—	—	2	24,500	—	
Kansallis-Osake-Pankki	15	9,025	—	293	153,103	31	3	19,816	58	13	393,826	82
Pohjoismaiden Osakepankki kauppaa ja teollisuutta varten	16	15,761	31	430	570,029	58	—	—	—	15	785,929	73
Waasan Osakepankki	1	35,000	—	33	84,809	89	—	—	—	1	9,742	83
Privatbanken i Helsingfors, Aktiebolag	3	1,225	—	3	1,225	—	—	—	—	—	—	—
Turun Osakepankki	—	—	—	37	115,547	23	—	—	—	4	135,385	84
Tampereen Osake-Pankki	—	—	—	—	—	—	—	—	—	—	—	—
Suomen Kauppapankki, Osake- yhtiö	—	—	—	—	—	—	—	—	—	—	—	—
Uudenmaan Osakepankki	4	1,300	—	23	21,609	60	—	—	—	2	3,577	45
Nykarleby Aktiebank	—	—	—	3	1,055	—	—	—	—	—	—	—
Säästöpankkien Keskus-Osake- Pankki	—	—	—	—	—	—	—	—	—	—	—	—
Yhteensä	43	78,661	31	916	1,040,454	45	3	19,816	58	37	1,352,962	67
Kesäkuu 1910	79	112,549	73	924	991,222	39	3	173,700	—	37	1,309,802	07

Taulu 4. Hypoteekkilaitosten tila heinäkuun lopussa 1910.

Debet puoli.

1	2	3	4	5	6	7	8	9
Laitoksen nimi.	Kassa.	Ulkomaisia kirjeenvaihtajia.	Lainoja.	Kotimaisia kirjeenvaihtajia.	Obligatioita.	Osakkeita.	Pankkitalletuksia.	Korkolippuja.
Suomen Hypoteekkiyhdistys ¹⁾	—	—	—	—	—	—	—	—
Osakeyhtiö Suomen Kaupunkien Hypoteekikassa	4,739 90	706,914 82	63,376,752 15	1,147,381 44	—	—	385,700	—
Suomen Kiinteistöpankki, Osakeyhtiö	5,138 33	—	5,969,833 12	—	—	—	18,950	—
Suomen kaupunki- ja maalaiskuntien keskuslainakassa, Osakeyhtiö	44 81	—	2,640,000	—	—	—	—	—
Suomen Yhdyspankki, Hypoteekiosasto	—	17,248 25	10,274,622 63	—	—	—	—	—
Pohjoismaiden Osakepankki kauppaa ja teollisuutta varten, Hypoteekiosasto	—	—	9,853,321 86	—	207,692	—	—	—
Yhteensä	9,923 09	724,163 07	92,114,529 76	1,147,381 44	207,692	—	404,650	—
Kesäkuu ²⁾ 1910	60,015 30	779,077 40	150,768,994 83	1,967,942 26	697,555	—	5,777,650	—

¹⁾ Ilmoitus Suomen Hypoteekkiyhdistyksen tilasta annetaan ainoastaan puolivuosittein.

²⁾ Kesäkuun summiin sisältyy ilmoitus myös Suomen Hypoteekkiyhdistyksen tilasta.

Taulu 4. (Jatk.). Hypoteekkilaitosten tila heinäkuun lopussa 1910.

Debet puoli.

Laitoksen nimi.	10	11	12	13	14	15	16	17	18
	Palkkauksia.	Muita kulu- keja.	Korkoja obli- gatsioonilai- noista.	Korkoja lai- mista lai- noista.	Obligationsi- lainain kus- taannuksia.	Kiinteistöjä.	Irtaimistoa.	Erinäisiä tiliä.	Yhteensä.
Suomen Hypoteekkiyhdistys ¹⁾	—	—	—	—	—	—	—	—	—
Osakeyhtiö Suomen Kaupun- kien Hypoteekikassa.	19,502 75	21,843 41	1,287,000 —	—	1,341,982 37	—	10,215 08	571,658 96	68,873,690 88
Suomen Kiinteistöpankki, Osa- keyhtiö	6,515 —	8,768 77	38,244 30	8,789 97	—	—	1,080 —	779 59	6,058,099 13
Suomen kaupunki- ja maalais- kuntien keskuslainakassa, Osakeyhtiö	5,447 61	2,294 70	—	—	21,182 58	—	3,218 55	89,920 03	2,762,108 28
Suomen Yhdyspankki, Hypo- teekiosasto	—	1,122 89	—	—	157,994 10	—	—	12,795 15	10,463,783 02
Pohjoismaiden Osakepankki kauppaa ja teollisuutta var- ten, Hypoteekkosasto	—	—	—	—	—	—	—	183,929 94	10,244,943 80
Yhteensä	31,465 36	34,029 77	1,325,244 30	8,789 97	1,521,159 05	—	14,513 63	859,083 67	98,402,625 11
Kesäkuu ²⁾ 1910	73,002 62	46,523 18	1,918,296 36	2,386 56	2,897,269 13	1,003,196 20	24,777 98	783,162 65	166,799,829 47

¹⁾ Ilmoitus Suomen Hypoteekkiyhdistyksen tilasta annetaan ainoastaan puolivuosittein.

²⁾ Kesäkuun summin sisältyy ilmoitus myös Suomen Hypoteekkiyhdistyksen tilasta.

Taulu 4. (Jatk.) Hypoteekkilaitosten tila heinäkuun lopussa 1910.

Kredit puoli.

1 Laitoksen nimi.	2 Osakepääoma.	3 Varunnastot.	4 Eläkerahasto.	5 Käyttämättömät voittovaroja.	6 Iiikkeessä olevia obligatioita.	7 Lainoja.
Suomen Hypoteekkiyhdistys ¹⁾	—	—	—	—	—	—
Osakeyhtiö Suomen Kaupunkien Hy- poteekikassa	6,000,000	1,510,659	3,000	648,720	56,835,500	1,056,700
Suomen Kiinteistöpankki, Osakeyhtiö	2,000,000	50,000	—	15,372	3,716,000	164,331
Suomen kaupunki- ja maalaiskuntien keskuslainakassa, Osakeyhtiö	1,030,000	—	—	—	1,447,000	230,000
Suomen Yhdyspankki, Hypoteekki- osasto	—	155,656	—	—	9,341,380	—
Pohjoismaiden Osakepankki kauppa- ja teollisuutta varten, Hypoteek- kiosasto	—	—	—	—	—	—
Yhteensä	9,030,000	1,716,315	3,000	664,092	80,485,880	1,451,031
Kesäkuu²⁾ 1910	7,863,400	4,907,067	203,180	422,797	144,082,231	2,199,163

¹⁾ Ilmoitus Suomen Hypoteekkiyhdistyksen tilasta annetaan ainoastaan puolivuosittein.

²⁾ Kesäkuun summiin sisältyy ilmoitus myös Suomen Hypoteekkiyhdistyksen tilasta.

Taulu 4. (Jatk.). Hypoteekkilaitosten tila heinäkuun lopussa 1910.

Kredit puoli.

Luottoksen nimi.	8 Nostamattomia osinkoja.	9 Vuotuismaksuja.	10 Erinäisiä tilejä.	11 Pankin tili.	12 Yhteensä.
Suomen Hypoteekkiyhdistys ¹⁾	—	—	—	—	—
Osakeyhtiö Suomen Kaupunkien Hypoteekikassa	240	1,709,758	1,109,112	—	68,873,690
Suomen Kiinteistöpankki, Osakeyhtiö	912	88,896	22,587	—	6,058,099
Suomen kaupunki- ja maalaiskuntien keskuslaina- kassa, Osakeyhtiö	—	—	55,108	—	2,762,108
Suomen Yhdyspankki, Hypoteekkiostasto	—	—	11,045	955,700	10,463,783
Pohjoismaiden Osakepankki kauppa- ja teollis- suutta varten, Hypoteekkiostasto	—	—	168,893	980,050	10,244,943
Yhteensä	1,152	1,798,654	1,306,748	1,885,751	98,402,625
Kesäkuu ²⁾ 1910.....	1,332	2,115,179	3,185,573	1,869,904	166,799,829

¹⁾ Ilmoitus Suomen Hypoteekkiyhdistyksen tilasta annetaan ainoastaan puolivuosittein.

²⁾ Kesäkuun summiin sisältyy ilmoitus myös Suomen Hypoteekkiyhdistyksen tilasta.

Taulu 5. Postisäästöpankin liike heinäkuulla vuonna 1910.

1	2		3		4		5		6		7		8		9
	Säästökirjoja.		Knoletettu.		Luku.		Pääomaa.		Luku.		Pääomaa.		Lisäys (+) tai vähennys (-).		Pääomaa.
	Uusia avatun.														
1910 heinäkuulla:															
Kaupungeissa	582		356		2,037		106,798		739		73,102		11	+ 1,298	+ 33,695
Maaseudulla	684		452		2,874		200,792		894		139,592		81	+ 1,980	+ 61,199
Koko maassa	1,216		808		4,911		307,590		1,633		212,694		92	+ 3,278	+ 94,895
1910 tammi—heinäkuulla.....	7,432		7,282		31,049		1,708,449		14,572		1,743,662		10	+ 16,477	- 35,213
1909 heinäkuulla	—		—		4,471		272,504		1,763		228,678		86	+ 2,708	+ 48,830
1909 tammi—heinäkuulla.....	—		—		30,436		1,620,418		16,565		1,944,052		18	+ 13,851	- 323,634
Pankin toiminnan alusta, vuonna 1887 heinäkuun loppuun 1910.	240,938		184,421		959,715	¹⁾	41,405,472		320,327		34,334,087		12	+ 639,488	+ 7,071,384

¹⁾ Tähän yhteenlaskettu kasvaneet, nostamattomat korot vuosilta 1887—1909.

**Ilmoituksia säästöpankkien tilasta ja liikkeestä annetaan
ainoastaan vuosineljänneksittäin.**

SUOMENMAAN VIRALLINEN TILASTO.

VII.

D.

PANKKI-TILASTO.

SUOMEN PANKKI, YKSITYISPANKIT, HYPOTEEKKILAITOKSET,
POSTISÄÄSTÖPANKKI JA SÄÄSTÖPANKIT.

ELOKUU 1910.

JULKAISSUT KEISARILLISEN SUOMEN SENAATIN VALTIOVARAIN-
TOIMITUSKUNTA.



HELSINGISSÄ, 1910.

KEISARILLISEN SENAATIN KIRJAPAINOSSA.

Taulu 1 a) Suomen Pankin

1	2	3	
Varoja.			
<i>Setelinannon vakuutena olevaa arvoainetta:</i>			
Metallikassa:			
rahaksi lyötyä kultaa: Suomen.....	12,758,160	—	
» » » Venäjän ja ulkomaan	4,554,773	80	
rahaksi lyömätöntä kultaa	1,051,065	17	
kultaa rahapajassa	4,290,881	52	1) 22,654,880 49
Suomen hopearahaa	2,516,107	25	
Pankkiseteleitä ja korkolippuja ulkomaan rahassa	629,800	50	
Obligatsioneja ulkomaan rahassa	25,212,302	10	
Konttokurantteja ulkomaalla.....	72,879,237	82	
Salkussa olevia vekseleitä ulkomaan rahassa	2,012,464	16	2) 103,249,911 83
(Yhteensä Smk 125,904,792: 32).			
<i>Muita varoja:</i>			
Salkussa olevia vekseleitä Suomen rahassa.....	50,194,442	41	
Hypoteekkilainoja	23,196,647	26	
Alkuperäisiä lainoja	—	—	
Kassakreditiivejä	3,209,924	59	3) 76,601,014 26
Rahaksi lyömätöntä hopeaa	44,253	72	
Kuparirahaa	81,224	52	
Obligatsioneja Suomen rahassa.....	535,020	—	
Vekseleitä ulkomaan rahassa, protestattuja.....	—	—	
» Suomen rahassa, protestattuja.....	260,130	10	
Pankkikiinteistöjä	2,351,003	50	
Irtaimistoa	100	—	
Erinäisiä tilejä	154,079	34	4) 3,425,811 18
Varoja kaikkiaan Smk	—	—	205,931,617 76

1) Vastaava luku heinäk. 15 p:nä 1910 29,260,205: 14.

2) » » » » » » 111,203,456: 19.

3) » » » » » » 78,426,078: 09.

4) » » » » » » 3,287,043: 83.

tila 15 p. elokuuta 1910.

4	5	6	
Velkoja.			
<i>Omia rahastoja ja voittovaroja:</i>			
Kantarahasto	25,000,000	—	
Vararahasto	50,978,344	38	
Käyttämättömiä voittovaroja.....	4,207,840	05	¹⁾ 80,186,184 43
<i>Vaadittaessa maksettavia sitoumuksia:</i>			
Liikkeessä olevia seteleitä.....	108,485,265	—	
» » postilähetysvekseleitä	233,046	71	
» » maksunosotuksia Pietarin konttoriin	62,481	48	
Varoja pano- ja otto-tilillä:			
valtiovaraston	9,068,707	46	
muiden	5,204,164	59	
Konttokurantteja ulkomaalla.....	2,525,400	50	
Valtiolainain vuotuismaksuja varten saatua.....	4,969	50	
Erinäisiä tilejä.....	4,989	38	
Perittäviksi jätetyistä vekseleistä saatua	156,408	71	²⁾ 125,745,433 33
<i>Setelinanto-oikeus:</i>			
Setelinannon vakuutena			
olevaa arvoainetta....	125,904,792:	32	
Sen lisäksi on Pankki			
oikeutettu antamaan			
seteleitä.....	<u>40,000,000:</u>	—	165,904,792: 32
Poistetaan vaadittaessa			
maksettavat sitoumuk-			
set	125,745,433:	33	
ja myönnettyistä kas-			
sakreditiiveistä nosta-			
matta oleva määrä....	<u>2,444,075:</u>	41	128,189,508: 74
Käyttämättä oleva sete-			
linanto-oikeus.....	Smk ³⁾ 37,715,283:	58	
Velkoja kaikkiaan Smk	—	—	205,931,617 76

¹⁾ Vastaava luku heinäk. 15 p:nä 1910 79,645,115: 96.

²⁾ » » » » » » 142,531,667: 29.

³⁾ » » » » » » 34,837,402: 53.

Taulu 1 b) Suomen Pankin

1	2	3	
Varoja.			
<i>Setelinannon vakuutena olevaa arvoainetta:</i>			
Metallikassa:			
rahaksi lyötyä kultaa: Suomen	12,576,660	—	
» » » Venäjän ja ulkomaan	4,642,640	32	
rahaksi lyömätöntä kultaa	1,038,500	70	
kultaa rahapajassa	4,290,881	52	1) 22,548,682 54
Suomen hopearahaa	2,501,368	—	
Pankkiseteleitä ja korkolippuja ulkomaan rahassa	909,611	94	
Obligatsioneja ulkomaan rahassa	25,212,302	10	
Konttokurantteja ulkomaalla	75,179,496	68	
Salkussa olevia vekseleitä ulkomaan rahassa	1,968,474	40	2) 105,771,253 12
(Yhteensä Smk 128,319,935: 66).			
<i>Muita varoja:</i>			
Salkussa olevia vekseleitä Suomen rahassa	49,785,969	31	
Hypoteekkilainoja	23,783,322	26	
Alkuperäisiä lainoja	—	—	
Kassakreditiivejä	3,743,498	88	3) 77,312,790 45
Rahaksi lyömätöntä hopeaa	44,253	72	
Kuparirahaa	75,035	29	
Obligatsioneja Suomen rahassa	535,020	—	
Vekseleitä ulkomaan rahassa, protestattuja	—	—	
» Suomen rahassa, protestattuja	259,480	10	
Pankkikiinteistöjä	2,351,003	50	
Irtaimistoa	100	—	
Erinäisiä tilejä	9,514	22	4) 3,274,406 83
Varoja kaikkiaan Smk	—	—	208,907,132 94

1) Vastaava luku heinäk. 30 p:nä 1910 24,399,621: 90.

2) » » » » » » 101,735,177: 71.

3) » » » » » » 77,586,295: 13.

4) » » » » » » 3,285,275: 88.

tila 31 p. elokuuta 1910.

4	5	6	
Velkoja.			
<i>Omia rahastoja ja voittovaroja:</i>			
Kantarahasto	25,000,000	—	
Vararahasto	50,978,344	38	
Käyttämättömiä voittovaroja.....	4,463,969	54	¹⁾ 80,442,313 92
<i>Vaadittaessa maksettavia sitoumuksia:</i>			
Liikkeessä olevia seteleitä.....	109,509,985	—	
» » postilähetyksvekseleitä	299,779	21	
» » maksunosotuksia Pietarin konttoriin	9,489	94	
Varoja pano- ja otto-tilillä:			
valtiovaraston	12,048,307	27	
muiden	4,410,596	30	
Konttokurantteja ulkomaalla.....	1,852,280	26	
Valtiollainain vuotuismaksuja varten saatua.....	4,969	50	
Erinäisiä tilejä.....	217,081	77	
Perittäviksi jätetyistä vekseleistä saatua	112,329	77	²⁾ 128,464,819 02
<i>Setelinanto-oikeus:</i>			
Setelinannon vakuutena			
olevaa arvoainetta....	128,319,935:	66	
Sen lisäksi on Pankki			
oikeutettu antamaan			
seteleitä.....	40,000,000:—	168,319,935: 66	
Poistetaan vaadittaessa			
maksettavat sitoumuk-			
set	128,464,819: 02		
ja myönnettyistä kas-			
sakreditiiveistä nosta-			
matta oleva määrä....	1,910,501: 12	130,375,320: 14	
Käyttämättä oleva sete-			
linanto-oikeus.....	Smk ³⁾ 37,944,615: 52		
Velkoja kaikkiaan Smk	—	—	208,907,132 94

¹⁾ Vastaava luku heinäk. 30 p:nä 1910 80,093,862: 74.²⁾ » » » » » » 126,912,507: 88.³⁾ » » » » » » 36,814,197: 27.

Taulu 2. Yksityispankkien
Debet

1 Pankin nimi.		2		3		4		5	
		K a s							
		Suomen rahaa.				Venäjän rahaa.			
		Kultarahaa.		Muuta metalli- rahaa ja sete- leitä.		Kultarahaa.		Muuta metalli- rahaa ja sete- leitä.	
1	Suomen Yhdyspankki	59,600	—	2,187,234	35	43,613	88	93,502	82
2	Kansallis-Osake-Pankki	57,210	—	2,181,853	71	48,339	93	395,623	68
3	Pohjoismaiden Osakepankki kauppaa ja teollisuutta varten	59,240	—	1,793,143	98	40,753	32	128,774	32
4	Waasan Osakepankki	11,600	—	884,459	71	11,480	—	23,579	47
5	Privatbanken i Helsingfors, Aktie- bolag	9,570	—	389,471	05	799	98	14,626	66
6	Turun Osakepankki	13,440	—	363,861	14	1,313	60	46,515	88
7	Tampereen Osake-Pankki	3,420	—	157,698	26	80	—	1,803	49
8	Suomen Kauppapankki, Osakeyhtiö..	3,930	—	363,224	11	2,906	67	37,917	21
9	Uudenmaan Osakepankki	2,110	—	177,605	28	3,240	—	19,277	79
10	Nykarleby Aktiebank	10	—	46,152	83	—	—	1	62
11	Landtmannabanken, Aktiebolag	1,670	—	33,091	73	281	40	1,941	66
12	Säästöpankkien Keskus-Osake-Pankki	—	—	1,506	54	—	—	—	—
13	Yhteensä	221,800	—	8,579,302	69	152,808	78	763,564	60
14	Heinäkuu 1910	191,110	—	9,272,191	37	123,066	58	563,538	14

tila elokuun lopussa 1910.

puoli.

6		7		8		9		10		11		12			
Ulkomaan rahaa.				Pano- ja otto- tilillä Suomen Pankissa, joksevilla tilillä muissa pankeissa.				Postilähetyksiksi				Sekalaista.		Yhteensä.	
Kultarahaa.		Muuta metalli- rahaa ja sete- leitä.						Suomen Pan- kin.		Yksityispank- kien.					
11,400	41	182,020	40	360,745	67	11,400	—	80,864	72	510	30	3,030,892	55	1	
9,072	99	111,967	32	124,336	20	20,693	20	169,501	99	3,894	54	3,122,493	56	2	
13,140	46	157,828	47	150,000	—	2,500	—	25,690	26	101,595	65	2,472,666	46	3	
15,662	94	176,186	72	16,051	04	1,538	30	56,733	32	57	72	1,197,349	22	4	
877	50	16,601	60	—	—	—	—	23,843	07	—	—	455,789	86	5	
8,360	98	24,841	95	—	—	—	—	65,885	95	—	—	524,219	50	6	
62	22	4,798	26	—	—	—	—	2,626	95	—	—	170,489	18	7	
5,515	54	13,236	13	10,000	—	—	—	38,464	09	489	19	475,682	94	8	
1,282	72	6,222	—	65,334	12	—	—	—	—	2,376	78	277,448	69	9	
798	25	3,258	20	—	—	—	—	4,830	69	1,639	35	56,690	94	10	
—	—	1,980	93	6,749	67	—	—	—	—	—	—	45,715	39	11	
—	—	—	—	79,200	—	—	—	—	—	—	—	80,706	54	12	
66,174	01	698,941	98	812,416	70	36,131	50	468,441	04	110,563	53	11,910,144	83	13	
72,950	21	622,320	83	1,088,549	07	4,884	88	411,234	01	136,838	66	12,486,683	75	14	

**Taulu 2. (Jatk.). Yksityispankkien
Debet**

Pankin nimi.		13 Ulkomaisia kirjeenvaihtajia.	14 Ulkomaisia vekseleitä.	15 Kotimaisia vekseleitä.	16 Lainoja.
1	Suomen Yhdyspankki	5,417,124 56	8,274,502 97	70,796,884 69	55,615,569 —
2	Kansallis-Osake-Pankki	4,700,512 22	5,810,540 71	68,241,619 23	29,075,700 26
3	Pohjoismaiden Osakepankki kauppa- ja teollisuutta varten	2,343,570 31	5,449,205 37	52,477,963 70	29,822,898 84
4	Waasan Osakepankki	1,829,955 78	2,130,752 39	28,030,499 01	16,460,541 04
5	Privatbanken i Helsingfors, Aktie- bolag	275,449 12	585,147 26	12,353,437 92	22,201,620 31
6	Turun Osakepankki	1,102,167 83	97,654 53	6,305,962 24	4,513,845 90
7	Tampereen Osake-Pankki	110,824 76	156,486 43	5,895,763 19	4,384,422 40
8	Suomen Kauppapankki, Osakeyhtiö..	1,199,978 82	1,188 01	3,640,974 35	2,898,725 —
9	Uudenmaan Osakepankki	110,053 63	20,177 68	3,807,591 10	2,809,227 53
10	Nykarleby Aktiebank	— —	2,275 69	2,056,967 69	1,217,080 71
11	Landtmannabanken, Aktiebolag	— —	— —	96,087 —	49,200 —
12	Säästöpankkien Keskus-Osake-Pankki	— —	— —	— —	1,058,500 —
13	Yhteensä	17,089,637 03	22,527,931 04	253,703,750 12	170,107,330 99
14	Heinäkuu 1910.....	14,841,329 07	19,111,547 24	255,863,873 29	170,865,648 89

tila elokuun lopussa 1910.

puoli.

17		18		19		20		21		22		
Kassakreditiivejä.		Kotimaisia kirjenvaihtajia.		Obligatsioneja.				Osakkeita.		Muiden pankkien talletustodistuksia.		
				Ulkomaan rahassa.		Suomen rahassa.						
28,087,359	74	29,277,103	81	5,418,361	81	1,354,270	—	1,251,896	70	231,000	—	1
42,723,614	26	13,258,919	31	1,608,201	06	841,915	—	2,327,003	76	207,559	47	2
18,908,676	01	27,024,010	09	5,375,742	97	3,293,525	—	304,650	36	90,638	76	3
7,564,551	45	3,000,972	47	821,969	82	842,605	—	31,454	—	500	—	4
7,413,423	06	3,771,015	19	522,822	69	2,908,794	—	384,038	—	—	—	5
3,206,231	23	4,364,285	77	—	—	1,009,389	25	5,050	—	—	—	6
4,142,241	64	423,173	97	1,379,957	48	149,500	—	36,626	—	126,348	99	7
6,217,206	76	1,930,872	21	—	—	—	—	126,000	—	203,823	87	8
2,553,215	76	—	—	621,390	—	228,085	—	5,000	—	500	—	9
641,311	78	1,345	—	—	—	40,225	—	157,450	—	15,700	50	10
74,982	90	419,434	32	—	—	—	—	—	—	218,000	—	11
—	—	545,906	79	—	—	—	—	—	—	—	—	12
121,532,814	59	84,017,038	93	15,748,445	83	10,668,308	25	4,629,168	82	1,004,071	59	13
119,528,066	63	87,009,615	78	15,865,033	14	10,736,778	25	4,592,368	82	972,047	17	14

**Taulu 2. (Jatk.). Yksityispankkien
Debet**

	Pankin nimi.	23		24		25		26	
		Palkkauksia.		Muita kulun- keja.		Korkoja.		Kiinteis- Pankkitarkoi- tukseen.	
1	Suomen Yhdyspankki	532,372	22	293,386	59	6,282,422	07	2,391,604	51
2	Kansallis-Osake-Pankki	501,663	23	220,806	40	3,873,832	02	4,877,863	13
3	Pohjoismaiden Osakepankki kauppaa ja teollisuutta varten	601,952	22	236,518	51	3,483,470	19	3,700,000	—
4	Waasan Osakepankki	242,842	04	101,347	99	1,534,640	55	2,012,000	—
5	Privatbanken i Helsingfors, Aktie- bolag	76,117	50	48,012	24	1,242,614	49	1,000,000	—
6	Turun Osakepankki	71,079	39	39,808	82	3,785	01	925,275	73
7	Tampereen Osake-Pankki	73,120	93	17,239	15	567,808	54	797,686	59
8	Suomen Kauppapankki, Osakeyhtiö..	113,980	96	34,400	86	456,445	87	—	—
9	Uudenmaan Osakepankki	59,704	28	18,277	91	399,348	90	400,000	—
10	Nykarleby Aktiebank	14,720	03	13,152	43	114,144	53	17,000	—
11	Landtmannabanken, Aktiebolag	10,401	—	11,159	19	183	05	—	—
12	Säästöpankkien Keskus-Osake-Pankki	4,410	—	3,888	55	21,871	62	—	—
13	Yhteensä	2,302,363	80	1,037,998	64	17,980,566	84	16,121,429	96
14	Heinäkuu 1910	2,009,424	59	978,120	34	17,441,827	86	16,041,149	14

tila elokuun lopussa 1910.

puoli.

27		28		29		30		31		32		
mistöjä.												
Muita.		Irtaimistoa.		Erinäisiä tilejä.		Hypoteekki- osasto.		Koko debetpuoli.		Kassakreditivien myönnetty määrä.		
125,211	44	18,742	51	289,418	03	949,860	85	219,637,984	05	33,670,650	—	1
—	—	67,631	96	575,183	93	—	—	182,035,059	51	53,652,850	78	2
—	—	50,000	—	268,897	28	923,375	52	156,827,761	54	22,938,950	—	3
22,000	—	20,000	—	70,001	47	—	—	65,913,982	23	9,206,100	—	4
—	—	10,000	—	42,222	96	—	—	53,290,504	60	8,863,200	—	5
—	—	57,386	07	184,837	58	—	—	22,410,978	85	3,907,100	—	6
—	—	18,514	25	175,605	23	—	—	18,625,808	73	4,968,300	—	7
—	—	33,627	35	4,821	84	—	—	17,337,728	84	8,109,350	—	8
—	—	5,000	—	7,097	79	—	—	11,322,118	27	2,932,540	—	9
—	—	6,000	—	21,639	27	—	—	4,375,703	57	755,350	—	10
—	—	10,826	96	—	—	—	—	935,989	81	129,000	—	11
—	—	7,389	22	4,308	89	—	—	1,726,981	61	—	—	12
147,211	44	305,118	32	1,644,034	22	1,873,236	37	754,440,601	61	149,133,390	78	13
153,868	44	290,392	92	1,718,958	23	1,885,751	09	752,392,484	64	147,095,863	18	14

**Taulu 2. (Jatk.). Yksityispankkien
Kredit**

1	2	3	4
Pankin nimi.	Osake-pääoma.	Vararahastot.	Eläkerahasto.
1 Suomen Yhdyspankki	24,000,000 —	6,600,000 —	764,210 44
2 Kansallis-Osake-Pankki	10,000,000 —	10,902,200 —	390,000 —
3 Pohjoismaiden Osakepankki kauppaa ja teollisuutta varten	12,500,000 —	8,425,000 —	1,136,538 79
4 Waasan Osakepankki	5,000,000 —	5,000,000 —	212,496 42
5 Privatbanken i Helsingfors, Aktie- bolag	6,000,000 —	4,000,000 —	70,000 —
6 Turun Osakepankki	3,000,000 —	900,000 —	— —
7 Tampereen Osake-Pankki	3,000,000 —	425,000 —	— —
8 Suomen Kauppapankki, Osakeyhtiö..	4,000,000 —	200,000 —	— —
9 Uudenmaan Osakepankki	1,000,000 —	750,000 —	80,000 —
10 Nykarleby Aktiebank	300,000 —	95,000 —	— —
11 Landtmannabanken, Aktiebolag	735,510 —	— —	— —
12 Säästöpankkien Keskus-Osake-Pankki	500,000 —	5,000 —	— —
13 Yhteensä	70,035,510 —	37,302,200 —	2,653,245 65
14 Heinäkuu 1910	69,300,000 —	37,303,000 —	2,653,245 65

tila elokuun lopussa 1910.

puoli.

5		6		7		8		9		
Käyttämättömiä voittovaroja.		Talletustili.		Säästökassatili.		Juokseva tili.		Postilähetysve- seleitä.		
750,125	87	156,572,904	25	—	—	9,766,255	87	1,073,197	77	1
593,745	56	127,027,994	92	12,118,578	—	8,731,885	86	900,568	86	2
247,212	95	107,658,811	08	—	—	7,979,885	34	1,010,113	15	3
162,241	05	47,777,426	24	—	—	3,090,073	84	226,607	62	4
561,982	12	18,688,755	79	15,090,613	38	2,298,211	18	87,972	14	5
211,182	92	12,240,978	28	1,129,003	40	1,371,295	51	104,507	15	6
88,482	17	9,958,733	91	807,740	76	787,455	22	49,999	01	7
21,360	39	9,819,406	26	739,496	57	1,279,447	69	248,984	88	8
23,806	42	7,032,452	53	1,339,170	21	350,238	31	45,900	89	9
7,708	70	3,345,227	98	347,238	49	18,082	94	7,759	05	10
—	—	140,394	97	9,467	—	24,978	24	14,883	98	11
2,347	51	1,162,984	37	—	—	16,819	82	—	—	12
2,670,195	66	501,426,070	58	31,581,307	81	36,214,629	82	3,770,494	50	13
2,666,285	89	500,907,257	18	31,713,630	21	37,703,705	19	3,781,208	42	14

Taulu 2. (Jatk.). Yksityispankkien

Kredit

Pankin nimi.	10		11		12	
	Kirjeenvaihtajia.				Rediskontattuja vekseleitä.	
	Ulkomaisia.		Kotimaisia.			
1 Suomen Yhdyspankki	2,936,901	22	2,150,961	29	—	—
2 Kansallis-Osake-Pankki	2,216,907	63	1,612,679	31	—	—
3 Pohjoismaiden Osakepankki kauppaa ja teollisuutta varten	4,506,479	58	748,641	59	1,282,000	—
4 Waasan Osakepankki	130,023	30	925,165	47	303,260	—
5 Privatbanken i Helsingfors, Aktiebolag ..	2,834,247	55	745,428	32	277,401	90
6 Turun Osakepankki	371,421	44	772,704	85	1,406,237	39
7 Tampereen Osake-Pankki	1,185,569	41	1,070,708	18	167,400	59
8 Suomen Kauppapankki, Osakeyhtiö	165,614	77	49,725	46	—	—
9 Uudenmaan Osakepankki	698	55	—	—	—	—
10 Nykarleby Aktiebank	—	—	—	—	—	—
11 Landtmannabanken, Aktiebolag	—	—	—	—	—	—
12 Säästöpankkien Keskus-Osake-Pankki	—	—	25	15	—	—
13 Yhteensä	14,347,863	45	8,076,039	62	3,436,209	88
14 Heinäkuu 1910	17,171,493	80	6,583,902	04	2,749,927	79

1) Tähän sisältyvät myös pankin ulkona olevat omat setelit Smk 30,180: — sekä uusien osak-

tila elokuun lopussa 1910.

puoli.

13		14		15		16		17		18		19		
Lainoja.				Nostamattomia osinkoja.	Korkoja ja provisioineja.	Erinäisiä tilejä.	Perittäviksi jätetyistä vekseleistä saatua.	Koko kredit-puoli.						
Pankkikiinteistöjä vastaan.		Muita.												
—	—	1,600,000	—	9,892	—	10,055,156	21	¹⁾ 3,117,715	58	240,663	55	219,637,984	05	1
—	—	300,000	—	8,482	—	6,697,785	28	199,712	08	334,520	01	182,035,059	51	2
—	—	1,700,000	—	21,319	—	5,959,006	29	²⁾ 3,231,198	09	421,555	68	156,827,761	54	3
—	—	225,000	—	350	—	2,763,769	85	36,298	08	61,270	36	65,913,982	23	4
272,549	40	—	—	839	—	2,348,859	41	13,644	41	—	—	53,290,504	60	5
—	—	50,000	—	1,846	—	323,081	30	—	—	28,770	61	22,410,978	85	6
68,061	60	95,200	—	3,928	50	833,300	15	84,207	04	22	19	18,625,808	73	7
—	—	—	—	9,488	50	757,290	55	41,548	95	5,364	82	17,337,728	84	8
—	—	—	—	822	—	690,304	57	2,047	28	6,677	51	11,322,118	27	9
—	—	100,000	—	1,352	—	153,334	41	—	—	—	—	4,375,703	57	10
—	—	—	—	—	—	10,755	62	—	—	—	—	985,989	81	11
—	—	—	—	—	—	39,804	76	—	—	—	—	1,726,981	61	12
340,611	—	4,070,200	—	58,319	—	30,632,308	40	6,726,371	51	1,098,844	73	754,440,601	61	13
340,611	—	3,958,400	—	63,716	50	27,736,967	89	6,669,012	84	1,090,120	24	752,392,484	64	14

keiden tili Smk 3,042,100: —. ²⁾ Tähän sisältyy myös uusien osakkeiden tili Smk 2,783,200: —.

Taulu 3. Yksityispankkien protestatut vekselit sekä lainhausta

1 Pankin nimi.	2 3 4 5 6 7 8 9 Protestattuja vekseleitä.											
	Kotimaisia.						Ulkomaisia.					
	Kuukauden kuluessa protestattu.			Kuukauden lopussa jällellä maksamatta.			Kuukauden kuluessa protestattu.			Kuukauden lopussa jällellä maksamatta.		
	Kpl.	Smc.		Kpl.	Smc.		Kpl.	Smc.		Kpl.	Smc.	
Suomen Yhdyspankki	67	54,713	81	126	120,401	30	2	1,033	87	2	40,233	87
Kansallis-Osake-Pankki	198	150,971	57	497	254,785	48	5	1,481	60	1	268	20
Pohjoismaiden Osakepankki kauppaa ja teollisuutta varten	33	34,570	23	464	610,776	84	8	140,486	31	3	138,321	—
Waasan Osakepankki	36	251,384	01	13	229,080	—	5	4,834	32	1	264	24
Privatbanken i Helsingfors, Aktiebolag	4	4,700	—	3	1,225	—	—	—	—	—	—	—
Turun Osakepankki	—	—	—	—	—	—	—	—	—	—	—	—
Tampereen Osake-Pankki	5	3,545	—	4	2,770	—	1	263	24	—	—	—
Suomen Kauppapankki, Osake- yhtiö	1	150	—	—	—	—	—	—	—	—	—	—
Uudenmaan Osakepankki	12	18,275	—	16	12,905	55	—	—	—	—	—	—
Nykarleby Aktiebank	1	700	—	3	1,055	—	—	—	—	—	—	—
Landtmannabanken, Aktiebolag	—	—	—	—	—	—	—	—	—	—	—	—
Säästöpankkien Keskus-Osake- Pankki	—	—	—	—	—	—	—	—	—	—	—	—
Yhteensä	357	519,009	62	1,126	1,232,999	17	21	148,099	34	7	179,037	31
Heinäkuu 1910	372	338,752	56	1,029	942,595	86	37	81,383	96	7	42,656	28

ja konkurssista riippuvat saatavat elokuulla vuonna 1910.

Pankin nimi.	10	11	12	13	14	15	16	17				
	Lainhausta ja konkurssista riippuvia.											
	Vekseleitä.				Muita saatavia.							
	Kuukauden kuluessa toimenpiteen alaisiksi joutuneita.		Kuukauden lopussa selvittämättä olevia.		Kuukauden kuluessa toimenpiteen alaisiksi joutuneita.		Kuukauden lopussa selvittämättä olevia.					
Kpl.	Smc.	Kpl.	Smc.	Kpl.	Smc.	Kpl.	Smc.					
Suomen Yhdyspankki	17	62,820	—	105	142,113	84	—	—	2	24,500	—	
Kansallis-Osake-Pankki	21	20,015	—	298	154,432	66	2	50,125	88	12	507,693	24
Pohjoismaiden Osakepankki kauppaa ja teollisuutta varten	23	35,224	33	456	741,002	84	—	—	—	13	759,070	24
Waasan Osakepankki	7	49,280	—	41	101,194	84	—	—	—	1	9,742	83
Privatbanken i Helsingfors, Aktiebolag	—	—	—	—	—	—	—	—	—	—	—	—
Turun Osakepankki	—	—	—	38	116,832	23	—	—	—	3	105,073	40
Tampereen Osake-Pankki	1	450	—	1	450	—	—	—	—	—	—	—
Suomen Kauppapankki, Osake- yhtiö	—	—	—	—	—	—	—	—	—	—	—	—
Uudenmaan Osakepankki	1	500	—	29	33,744	60	—	—	—	2	3,577	45
Nykarleby Aktiebank	—	—	—	3	1,055	—	—	—	—	—	—	—
Landtmannabanken, Aktiebolag	—	—	—	—	—	—	—	—	—	—	—	—
Säästöpankkien Keskus-Osake- Pankki	—	—	—	—	—	—	—	—	—	—	—	—
Yhteensä	70	108,280	33	971	1,290,826	01	2	50,125	88	33	1,400,657	16
Heinäkuu 1910	43	78,661	31	916	1,040,454	45	3	19,816	58	37	1,352,962	67

Taulu 4. Hypoteekkilaitosten tila elokuun lopussa 1910.

Debet puoli.

1	2	3	4	5	6	7	8	9
Laitoksen nimi.	Kassa.	Ulkomaisia kirjeenvaihtajia.	Lainoja.	Kotimaisia kirjeenvaihtajia.	Obligatsioita.	Osakkeita.	Pankkitalletuksia.	Korkolippuja.
Suomen Hypoteekkiyhdistys ¹⁾	—	—	—	—	—	—	—	—
Osakeyhtiö Suomen Kaupunkien Hypoteekikassa.....	10,695 96	710,692 42	62,716,052 15	804,970 67	—	—	355,700	—
Suomen Kiinteistöpankki, Osakeyhtiö	1,869 29	—	6,029,823 99	—	—	—	18,950	—
Suomen kaupunki- ja maalaiskuntien keskuslainakassa, Osakeyhtiö	65 09	—	2,725,754 13	—	—	—	—	—
Suomen Yhdyspankki, Hypoteekiosasto	—	17,248 25	10,272,882 91	—	—	—	—	—
Pohjoismaiden Osakepankki kauppaa ja teollisuutta varten, Hypoteekiosasto	—	—	—	—	216,942	—	—	—
Yhteensä	12,650 34	727,940 67	91,507,505 86	804,970 67	216,942	—	374,650	—
Heinäkuu 1910	9,923 09	724,163 07	92,114,529 76	1,147,381 44	207,692	—	404,650	—

¹⁾ Ilmoitus Suomen Hypoteekkiyhdistyksen tilasta annetaan ainoastaan puolivuosittein.

Taulu 4. (Jatk.). Hypoteekkilaitosten tila elokuun lopussa 1910.

Debet puoli.

Laitoksen nimi.	10	11	12	13	14	15	16	17	18
	Palkkauksia.	Muita kulun- keja.	Korvoja obli- gatsioonilai- noista.	Korvoja lai- muista lai- noista.	Obligeesioni- lainain kus- tannuksia.	Kiinteistöjks.	Irtaimistoa.	Erinkisiä tilaje.	Yhteensä.
Suomen Hypoteekkiyhdistys ¹⁾	—	—	—	—	—	—	—	—	—
Osakeyhtiö Suomen Kaupun- kien Hypoteekikassa.....	21,952 75	22,552 15	1,289,967 50	—	1,333,742 37	—	10,215 08	571,860 69	67,848,401 74
Suomen Kiinteistöpankki, Osa- keyhtiö	7,535 —	8,811 82	39,219 30	10,138 36	—	—	1,080 —	11 59	6,117,459 35
Suomen kaupunki- ja maalais- kuntien keskuslainakassa, Osakeyhtiö	5,930 94	2,451 95	—	—	21,475 08	—	3,218 55	47,084 36	2,305,980 10
Suomen Yhdyspankki, Hypo- teekiosasto	—	1,122 89	—	—	157,994 10	—	—	7,674 87	10,456,923 02
Pohjoismaiden Osakepankki kauppaa ja teollisuutta var- ten, Hypoteekkiosasto	—	—	—	—	—	—	—	183,929 94	10,255,864 62
Yhteensä	35,418 60	34,938 81	1,329,186 80	10,138 36	1,513,211 55	—	14,513 63	810,561 45	97,484,628 83
Heinäkuu 1910.....	31,465 36	34,029 77	1,325,244 30	8,789 97	1,521,159 05	—	14,513 63	859,088 67	98,402,625 11

¹⁾ Ilmoitus Suomen Hypoteekkiyhdistyksen tilasta annetaan ainoastaan puolivuositain.

Taulu 4. (Jatk.) Hypoteekkilaitosten tila elokuun lopussa 1910.

Kredit puoli.

1 Laitoksen nimi.	2 Osakepääoma.	3 Vararahastot.	4 Eläkerahasto.	5 Käyttämättömiä voittovaroja.	6 Liikkeessä olevia obligatioita.	7 Lainoja.
Suomen Hypoteekkiyhdistys ¹⁾	—	—	—	—	—	—
Osakeyhtiö Suomen Kaupunkien Hypoteekikassa	6,000,000	1,510,659	3,000	646,570	56,835,500	—
Suomen Kiinteistöpankki, Osakeyhtiö ja maalaiskuntien keskuslainakassa, Osakeyhtiö	2,000,000	50,000	—	15,372	3,716,000	228,946
Suomen Yhdyspankki, Hypoteekki-osasto	1,030,000	—	—	—	1,460,000	230,000
Pohjoismaiden Osakepankki kauppa- ja teollisuutta varten, Hypoteekki-osasto	—	155,656	—	—	9,341,380	—
Yhteensä	9,030,000	1,716,315	3,000	661,942	80,498,880	458,946
Heinäkuu 1910	9,030,000	1,716,315	3,000	664,092	80,485,880	1,451,031

¹⁾ Ilmoitus Suomen Hypoteekkiyhdistyksen tilasta annetaan ainoastaan puolivuosittein.

Taulu 4. (Jatk.). Hypoteekkilaitosten tila elokuun lopussa 1910.

Kredit puoli.

Leitoksen nimi.	8 Nostamattomia osinkoja.	9 Vuotuismaksuja.	10 Erinäisiä tilejä.	11 Pankin tili.	12 Yhteensä.
Suomen Hypoteekkiyhdistys ¹⁾	—	—	—	—	—
Osakeyhtiö Suomen Kaupunkien Hypoteekki-kassa	240	1,738,895 42	1,113,536 93	—	67,848,401 74
Suomen Kiinteistöpankki, Osakeyhtiö	912	83,498 67	22,729 91	—	6,117,459 35
Suomen kaupunki- ja maalaiskuntien keskuslaina- kassa, Osakeyhtiö	—	—	85,980 10	—	2,805,980 10
Suomen Yhdyspankki, Hypoteekkiostasto	—	—	11,045 83	948,840 85	10,456,923 02
Pohjoismaiden Osakepankki kauppa- ja teolli- suutta varten, Hypoteekkiostasto	—	—	186,489 10	923,375 52	10,255,864 62
Yhteensä	1,152	1,822,394 09	1,419,781 87	1,872,216 37	97,484,028 83
Heinäkuun 1910	1,152	1,798,654 54	1,366,748 08	1,885,751 09	96,402,625 11


¹⁾ Ilmoitus Suomen Hypoteekkiyhdistyksen tilasta annetaan ainoastaan puolivuositain.

Taulu 5. Postisäästöpankin liike elokuulla vuonna 1910.

1	2		3		4		5		6		7		8		9	
	Säästökirjoja.		Krojetettu.		Luku.		Säästöpankoja.		Luku.		Säästötulot.		Luku.		Lisäys (+) tai vähennys (-).	
	Uusia avattu.															
1910 elokuulla:																
Kaupungeissa	503		525	2,129	109,219	—	950	80,644	22	1,179	28,574	78				
Maaseudulla	671		465	2,880	181,071	—	903	156,222	35	1,977	24,848	65				
Koko maassa	1,174		990	5,009	290,290	—	1,853	236,866	57	3,156	53,423	43				
1910 tammi—elokuulla.....	8,606		8,272	36,058	1,998,739	—	16,425	1,980,528	67	19,633	18,210	33				
1909 elokuulla	—		—	4,800	287,423	—	1,719	223,130	90	3,081	64,292	10				
1909 tammi—elokuulla.....	—		—	35,236	1,907,841	—	18,304	2,167,183	08	16,932	259,342	08				
Pankin toiminnan alusta, vuonna 1887 elokuun loppuun 1910	242,112		185,411	964,724	41,695,762	10	322,080	34,570,953	69	642,644	7,124,808	41				

¹⁾ Tähän yhteenlaskettu kasvaneet, nostamattomat korot vuosilta 1887—1909.

**Ilmoituksia säästöpankkien tilasta ja liikkeestä annetaan
ainoastaan vuosineljänneksittäin.**



SUOMENMAAN VIRALLINEN TILASTO.

VII.

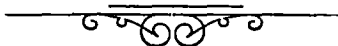
D.

PANKKI-TILASTO.

SUOMEN PANKKI, YKSITYISPANKIT, HYPOTEEKKILAITOKSET,
POSTISÄÄSTÖPANKKI JA SÄÄSTÖPANKIT.

SYYSKUU 1910

JULKAISSUT KEISARILLISEN SUOMEN SENAATIN VALTIOVARAIN-
TOIMITUSKUNTA.



HELSINGISSÄ, 1910.

KEISARILLISEN SENAATIN KIRJAPAINOSSA.

Taulu 1 a) Suomen Pankin

1	2	3	
Varoja.			
<i>Setelinannon vakuutena olevaa arvoainetta:</i>			
Metallikassa:			
rahaksi lyötyä kultaa: Suomen	13,631,450	—	
» » » Venäjän ja ulkomaan	3,797,856	51	
rahaksi lyömätöntä kultaa	1,037,913	03	
kultaa rahapajassa	3,210,881	52	¹⁾ 21,678,101 06
Suomen hopearahaa	2,408,882	25	
Pankkiseteleitä ja korkolippuja ulkomaan rahassa	584,954	34	
Obligatsioneja ulkomaan rahassa	25,203,525	60	
Konttokurantteja ulkomaalla	77,148,895	78	
Salkussa olevia vekseleitä ulkomaan rahassa	2,112,104	89	²⁾ 107,458,362 86
(Yhteensä Smk 129,136,463: 92)..			
<i>Muita varoja:</i>			
Salkussa olevia vekseleitä Suomen rahassa	51,724,593	62	
Hypoteekkilainoja	25,119,829	62	
Alkuperäisiä lainoja	—	—	
Kassakreditiiveja	3,297,362	06	³⁾ 80,141,785 30
Rahaksi lyömätöntä hopeaa	42,654	78	
Kuparirahaa	66,145	34	
Obligatsioneja Suomen rahassa	535,020	--	
Vekseleitä ulkomaan rahassa, protestattuja	—	—	
» Suomen rahassa, protestattuja	259,680	10	
Pankkikiinteistöjä	2,351,003	50	
Irtaimistoa	100	—	
Erinäisiä tilejä	10,594	97	⁴⁾ 3,265,198 69
Varoja kulkkiaan Smk	—	—	212,543,447 91

¹⁾ Vastaava luku elokuun 15 p:nä 1910 22,654,880: 49.

²⁾ » » » » » » 103,249,911: 83.

³⁾ » » » » » » 76,601,014: 26.

⁴⁾ » » » » » » 3,425,811: 18.

tila 15 p. syyskuuta 1910.

4	5	6	
Velkoja.			
<i>Omia rahastoja ja voittovaroja:</i>			
Kantarahasto	25,000,000	—	
Vararahasto	50,978,344	38	
Käyttämättömiä voittovaroja.....	4,644,069	37	¹⁾ 80,622,413 75
<i>Vaadittaessa maksettavia sitoumuksia:</i>			
Liiikkeessä olevia seteleitä.....	111,202,520	—	
» » postilähetyksvekseleitä	613,226	45	
» » maksunosotuksia Pietarin konttoriin	11,453	48	
Varoja pano- ja otto-tilillä:			
valtiovaraston	12,119,589	52	
muiden	5,936,337	44	
Konttokurantteja ulkomaalla.....	1,697,770	39	
Valtiolainain vuotuismaksuja varten saatua.....	4,969	50	
Erinäisiä tilejä.....	254,930	39	
Perittäviksi jätetyistä vekseleistä saatua	80,236	99	²⁾ 131,921,034 16
<i>Setelinanto-oikeus:</i>			
Setelinannon vakuutena			
olevaa arvoainetta.....	129,136,463	92	
Sen lisäksi on Pankki			
oikeutettu antamaan			
seteleitä.....	<u>40,000,000: —</u>	169,136,463: 92	
Poistetaan vaadittaessa			
maksettavat sitoumuk-			
set	131,921,034: 16		
ja myönnettyistä kas-			
sakreditiiveistä nosta-			
matta oleva määrä....	<u>2,356,637: 94</u>	134,277,672: 10	
Käyttämättä oleva sete-			
linanto-oikeus.....	Smk ³⁾ 34,858,791: 82		
Velkoja kaikkiaan Smk	—	—	212,543,447 91

¹⁾ Vastaava luku elokuun 15 p:nä 1910 80,186,184: 43.

²⁾ » » » » » » 125,745,433: 33.

³⁾ » » » » » » 37,715,283: 58.

Taulu 1 b) Suomen Pankin

1	2	3	4
Varoja.			
<i>Setelinannon vakuutena olevaa arvoainetta:</i>			
Metallikassa:			
rahaksi lyötyä kultaa: Suomen.....	14,666,870	—	
» » » Venäjän ja ulkomaan	3,900,612	97	
rahaksi lyömätöntä kultaa	1,037,736	76	
kultaa rahapajassa	1,991,691	31	¹⁾ 21,596,911 04
Suomen hopearahaa	2,388,679	50	
Pankkiseteleitä ja korkolippuja ulkomaan rahassa	701,210	33	
Obligatsioneja ulkomaan rahassa	25,203,525	60	
Konttokuranteja ulkomaalla.....	78,454,632	96	
Salkussa olevia vekseleitä ulkomaan rahassa	1,808,342	47	²⁾ 108,556,390 86
(Yhteensä Smk 130,153,301: 90).			
<i>Muita varoja:</i>			
Salkussa olevia vekseleitä Suomen rahassa.....	52,119,843	44	
Hypoteekkilainoja	25,488,714	95	
Alkuperäisiä lainoja	—	—	
Kassakreditiivejä	3,615,388	60	³⁾ 81,223,946 99
Rahaksi lyömätöntä hopeaa	41,459	04	
Kuparirahaa	59,247	42	
Obligatsioneja Suomen rahassa.....	535,020	—	
Vekseleitä ulkomaan rahassa, protestattuja	—	—	
» Suomen rahassa, protestattuja.....	259,480	10	
Pankkikiinteistöjä	2,351,003	50	
Irtaimistoa	100	—	
Erinäisiä tilejä	9,953	97	⁴⁾ 3,256,264 03
Varoja kakkiaan Smk	—	—	214,633,512 92

¹⁾ Vastaava luku elokuun 31 p:nä 1910 22,548,682: 54.

²⁾ » » » » » » 105,771,253: 12.

³⁾ » » » » » » 77,312,790: 45.

⁴⁾ » » » » » » 3,274,406: 83.

tila 30 p. syyskuuta 1910.

4	5	6	7
Velkoja.			
<i>Omia rahastoja ja voittovaroja:</i>			
Kantarahasto	25,000,000	—	
Vararahasto	50,978,344	88	
Käyttämättömiä voittovaroja.....	4,962,511	66) 80,940,856 04
<i>Vaadittaessa maksettavia sitoumuksia:</i>			
Liikkeessä olevia seteleitä.....	112,652,595	—	
» » postilähetysvekseleitä	293,875	57	
» » maksunosotuksia Pietarin konttoriin	16,627	45	
Varoja pano- ja otto-tilillä:			
valtiovaraston.....	14,042,789	32	
muiden	4,820,708	65	
Konttokurantteja ulkomaalla.....	1,617,228	79	
Valtiolainain vuotuismaksuja varten saatua.....	4,969	50	
Erinäisiä tilejä.....	174,923	94	
Perittäviksi jätetyistä vekseleistä saatua.....	68,938	66) 133,692,656 88
<i>Setelinanto-oikeus:</i>			
Setelinannon vakuutena			
olevaa arvoainetta....	130,153,301: 90		
Sen lisäksi on Pankki			
oikeutettu antamaan			
seteleitä.....	40,000,000: —		170,153,301: 90
Poistetaan vaadittaessa			
maksettavat sitoumuk-			
set	133,692,656: 88		
ja myönnettyistä kas-			
sakreditiiiveistä nosta-			
matta oleva määrä....	2,038,611: 40		135,731,268: 28
Käyttämättä oleva sete-			
linanto-oikeus.....	Smk ³⁾ 34,422,033: 62		
Velkoja kaikkiaan Smk	—	—	214,033,512 92

¹⁾ Vastaava luku elokuun 31 p:nä. 1910 80,442,313: 92.

²⁾ » » » » » » 128,464,819: 02.

³⁾ » » » » » » 37,944,615: 52.

Taulu 2. Yksityispankkien

Debet

1	K a s								
	Pankin nimi.	Suomen rahaa.				Venäjän rahaa.			
		Kultarahaa.	Muuta metalli- rahaa ja sete- leitä.			Kultarahaa.	Muuta metalli- rahaa ja sete- leitä.		
1	Suomen Yhdyspankki	59,380	—	2,802,831	26	42,707	20	104,246	62
2	Kansallis-Osake-Pankki	52,860	—	2,788,397	67	17,706	64	151,095	33
3	Pohjoismaiden Osakepankki kauppaa ja teollisuutta varten	66,220	—	1,955,649	43	30,880	—	100,520	48
4	Waasan Osakepankki	12,030	—	881,340	50	7,693	33	46,671	89
5	Privatbanken i Helsingfors, Aktie- bolag	9,790	—	422,391	88	800	—	42	68
6	Turun Osakepankki	7,320	—	267,689	20	2,166	47	40,363	82
7	Tampereen Osake-Pankki	3,150	—	298,146	47	640	—	3,508	91
8	Suomen Kauppapankki, Osakeyhtiö..	3,870	—	547,646	39	773	33	8,851	21
9	Uudenmaan Osakepankki	3,520	—	168,351	69	106	67	2,992	79
10	Nykarleby Aktiebank	30	—	45,838	94	—	—	1	62
11	Landtmannabanken, Aktiebolag	390	—	18,971	62	280	90	1,938	26
12	Säästöpankkien Keskus-Osake-Pankki	—	—	222	58	—	—	—	—
13	Yhteensä	218,560	—	10,107,477	63	103,754	54	460,233	61
14	Elokuu 1910	221,800	—	8,579,302	69	152,808	78	763,564	60

tila. syyskuun lopussa 1910.

puoli.

6		7		8		9		10		11		12			
Ulkomaan rahaa.				Pano- ja otto- tilillä Suomen Pankissa, juoksevilla tilillä muissa pankeissa.				Postilähetyksveksseitä				Sekalaista.		Yhteensä.	
Kultarahaa.		Muuta metalli- rahaa ja sete- leitä.						Suomen Pan- kin.		Yksityispank- kien.					
12,193	27	179,171	58	439,701	47	20,231	30	363,825	24	—	—	4,024,287	94	1	
7,565	94	115,909	20	101,278	83	—	—	137,748	40	4,054	03	3,376,616	04	2	
8,396	03	159,258	99	155,000	—	376	93	107,454	86	—	—	2,583,756	72	3	
13,424	81	103,145	86	21,371	34	1,290	18	42,967	63	290	18	1,130,225	72	4	
787	30	12,292	73	—	—	—	—	52,112	73	—	—	498,217	32	5	
2,447	01	24,740	75	—	—	—	—	121,540	26	—	—	466,267	51	6	
223	12	2,582	94	—	—	—	—	5,757	10	—	—	314,008	54	7	
1,491	04	19,261	48	10,000	—	583	04	19,947	18	572	12	612,995	79	8	
2,026	—	7,178	98	886	27	—	—	—	—	2,662	95	187,725	35	9	
1,699	50	3,528	78	—	—	—	—	511	25	1,639	35	53,249	44	10	
—	—	1,358	15	5,176	23	—	—	250	—	—	—	28,365	16	11	
—	—	—	—	—	—	—	—	—	—	—	—	222	58	12	
50,254	02	628,429	44	793,414	11	22,481	45	852,114	65	9,218	63	13,275,938	11	13	
66,174	01	698,941	98	812,416	70	36,131	50	468,441	04	110,563	53	11,910,144	83	14	

Taulu 2. (Jatk.). Yksityispankkien
Debet

	Pankin nimi.	13		14		15		16	
		Ulkomaisia kirjeenvaihtajia.		Ulkomaisia vekseleitä.		Kotimaisia vekseleitä.		Lainoja.	
1	Suomen Yhdyspankki	8,175,398	73	8,679,741	95	71,159,352	56	55,435,258	26
2	Kansallis-Osake-Pankki	3,563,127	70	5,720,809	42	68,438,386	81	29,216,188	98
3	Pohjoismaiden Osakepankki kauppaa ja teollisuutta varten	3,032,885	34	6,788,759	62	52,741,686	99	30,077,263	84
4	Waasan Osakepankki	1,625,736	06	2,288,945	11	27,398,083	51	16,126,024	20
5	Privatbanken i Helsingfors, Aktie- bolag	226,655	51	520,770	63	12,669,932	69	23,319,195	31
6	Turun Osakepankki	1,423,089	73	187,880	97	6,331,905	27	4,512,915	90
7	Tampereen Osake-Pankki	99,186	35	176,761	37	5,581,642	20	4,460,701	11
8	Suomen Kauppapankki, Osakeyhtiö..	1,062,662	67	88,154	08	3,895,938	52	2,472,800	—
9	Uudenmaan Osakepankki	143,017	76	13,553	91	3,810,310	44	2,750,762	53
10	Nykarleby Aktiebank	—	—	6,663	26	2,050,476	66	1,205,380	71
11	Landtmannabanken, Aktiebolag	4,167	44	—	—	149,174	54	141,800	—
12	Säästöpankkien Keskus-Osake-Pankki	—	—	—	—	—	—	1,217,500	—
13	Yhteensä	19,355,927	29	24,472,040	32	254,226,890	19	170,935,790	84
14	Elokuu 1910	17,089,637	03	22,527,931	04	253,703,750	12	170,107,330	99

tila syyskuun lopussa 1910.

puoli.

17		18		19		20		21		22		
Kassakrediititvejä.		Kotimaisia kirjeenvaihtajia.		Obligatsioneja.				Osakkeita.		Muiden pankkien talletustodistuksia.		
				Ulkomaan rahassa.		Suomen rahassa.						
27,579,110	59	28,097,973	82	5,388,361	81	1,342,760	—	1,203,896	70	131,000	—	1
43,441,418	85	13,748,785	24	1,606,201	06	843,915	—	2,327,753	76	205,559	47	2
18,724,378	92	25,950,390	54	5,297,566	78	3,293,525	—	305,490	36	80,091	08	3
7,644,494	90	2,882,983	56	818,469	82	842,605	—	34,454	—	500	—	4
7,057,179	36	3,480,815	20	522,822	69	2,908,794	—	615,628	—	—	—	5
3,314,003	62	4,192,234	65	—	—	1,009,389	25	5,050	—	—	—	6
4,305,598	13	447,508	40	1,389,349	98	140,107	50	36,626	—	103,173	39	7
6,394,047	46	2,185,243	49	—	—	—	—	126,000	—	52,420	—	8
2,460,909	51	—	—	621,390	—	228,085	—	5,000	—	1,301	57	9
600,016	71	—	—	—	—	40,225	—	157,450	—	16,300	50	10
190,798	99	380,134	32	—	—	—	—	—	—	138,800	—	11
—	—	580,449	44	—	—	—	—	—	—	—	—	12
121,711,957	04	81,946,518	66	15,644,162	14	10,649,405	75	4,817,343	82	729,146	01	13
121,532,814	59	84,017,038	93	15,748,445	83	10,668,308	25	4,629,168	82	1,094,071	59	14

Taulu 2. (Jatk.). Yksityispankkien
Debet

	Pankin nimi.	23		24		25		26	
		Palkkauksia.		Muita kulun- keja.		Korkoja.		Kiintei- Pankkitarkoi- tukseen.	
1	Suomen Yhdyspankki	598,419	08	327,162	87	6,412,907	78	2,439,019	11
2	Kansallis-Osake-Pankki	565,960	88	280,532	51	3,975,883	84	4,882,647	88
3	Pohjoismaiden Osakepankki kauppa- ja teollisuutta varten.....	681,293	01	269,003	05	3,581,424	30	3,700,000	—
4	Waasan Osakepankki	277,291	16	119,384	80	1,610,010	74	2,012,000	—
5	Privatbanken i Helsingfors, Aktie- bolag	84,902	50	70,322	29	1,339,263	34	1,000,000	—
6	Turun Osakepankki	79,025	08	47,084	60	781,992	85	926,186	38
7	Tampereen Osake-Pankki	81,750	92	19,784	92	600,886	32	806,139	39
8	Suomen Kauppapankki, Osakeyhtiö..	128,287	57	43,550	54	467,394	55	—	—
9	Uudenmaan Osakepankki	66,854	40	21,987	71	409,150	77	400,000	—
10	Nykarleby Aktiebank	17,121	70	14,678	73	125,520	61	17,000	—
11	Landtmannabanken, Aktiebolag	12,626	—	13,222	74	425	59	—	—
12	Säästöpankkien Keskus-Osake-Pankki	4,960	—	4,519	10	22,273	22	—	—
13	Yhteensä	2,598,492	25	1,231,233	86	10,327,133	91	16,182,992	76
14	Elokuu 1910	2,302,363	80	1,087,998	64	17,980,566	84	16,121,429	96

tila syyskuun lopussa 1910.

puoli.

27		28		29		30		31		32		
mistöjä.										Kassakreditivien myönnetty määrä.		
Muita.		Irtaimistoa.		Erinäisiä tilejä.		Hypoteekki- osasto.		Koko debetpuoli.				
125,211	44	22,398	26	602,796	62	981,400	85	222,676,958	37	33,733,350	—	1
—	—	73,240	35	369,445	30	—	—	182,636,473	09	54,468,750	78	2
—	—	50,000	—	267,556	25	920,296	91	158,345,368	71	23,482,050	—	3
22,000	—	20,000	—	87,876	07	—	—	64,941,084	65	9,216,100	—	4
—	—	10,000	—	45,922	83	—	—	54,370,421	67	8,479,700	—	5
—	—	57,386	07	180,030	10	—	—	23,514,441	93	4,141,400	—	6
—	—	18,543	05	174,039	94	—	—	18,755,807	51	4,907,000	—	7
—	—	34,129	85	29,215	87	—	—	17,592,840	39	8,658,250	—	8
—	—	5,000	—	13,979	37	—	—	11,139,028	32	2,862,740	—	9
—	—	6,000	—	29,207	87	—	—	4,339,291	19	758,350	—	10
—	—	17,654	25	—	—	—	—	1,077,169	03	277,500	—	11
—	—	7,389	22	4,308	89	—	—	1,841,622	45	—	—	12
147,211	44	322,241	05	1,804,379	11	1,851,697	76	761,230,507	31	150,985,190	78	13
147,211	44	305,118	32	1,644,034	22	1,873,236	37	754,440,601	61	149,133,390	78	14

**Taulu 2. (Jatk.). Yksityispankkien
Kredit**

1		2		3		4	
Pankin nimi.		Osake-pääoma.		Vararahastot.		Eläkerahasto.	
1	Suomen Yhdyspankki	24,000,000	—	6,600,000	—	761,085	44
2	Kansallis-Osake-Pankki	10,000,000	—	10,902,200	—	390,000	—
3	Pohjoismaiden Osakepankki kauppa- ja teollisuutta varten	12,500,000	—	8,425,000	—	1,136,538	79
4	Waasan Osakepankki	5,000,000	—	5,000,000	—	212,496	42
5	Privatbanken i Helsingfors, Aktie- bolag	6,000,000	—	4,000,000	—	70,000	—
6	Turun Osakepankki	3,000,000	—	900,000	—	—	—
7	Tampereen Osake-Pankki	3,000,000	—	425,000	—	—	—
8	Suomen Kauppapankki, Osakeyhtiö..	4,000,000	—	200,000	—	—	—
9	Uudenmaan Osakepankki	1,000,000	—	750,000	—	80,000	—
10	Nykarleby Aktiebank	300,000	—	95,000	—	—	—
11	Landtmannabanken, Aktiebolag	754,935	—	—	—	—	—
12	Säästöpankkien Keskus-Osake-Pankki	500,000	—	5,000	—	—	—
13	Yhteensä	70,054,935	—	37,302,200	—	2,650,120	65
14	Elokuu 1910	70,035,510	—	37,302,200	—	2,653,245	65

tila syyskuun lopussa 1910.

puoli.

5		6		7		8		9		
Käyttämättömiä voittovaroja.		Talletustili.		Säästökassatili.		Juokseva tili.		Postilähetyksve- seleitä.		
750,881	64	156,634,508	11	—	—	9,301,345	98	1,134,992	50	1
593,745	56	127,431,479	76	12,112,893	83	8,810,495	02	1,248,885	40	2
247,212	95	107,112,877	64	—	—	7,760,851	34	1,016,822	58	3
162,241	05	47,148,182	26	—	—	2,794,805	25	327,603	46	4
561,982	12	19,040,886	88	14,672,107	31	2,940,746	56	109,353	74	5
211,251	62	12,392,766	95	1,147,387	95	1,767,214	04	166,643	79	6
88,482	17	9,998,171	07	812,798	71	829,689	56	37,747	45	7
21,360	39	10,054,601	93	760,947	22	1,380,950	70	232,365	41	8
23,806	42	6,745,962	76	1,371,410	67	304,374	80	35,754	64	9
7,708	70	3,332,041	11	307,109	54	18,213	39	12,161	74	10
—	—	222,365	97	15,362	15	59,860	51	10,156	63	11
2,347	51	1.139.927	08	—	—	13.439	82	—	—	12
2,671,020	13	501,253,771	47	31,200,017	38	35,981,986	97	4,332,487	34	13
2,670,195	66	501,426,070	58	31,581,307	81	36,214,629	82	3,770,494	50	14

**Taulu 2. (Jatk.). Yksityispankkien
Kredit**

Pankin nimi.	10		11		12	
	Kirjeenvaihtajia.				Rediskontattuja vekseleitä.	
	Ulkomaisia.		Kotimaisia.			
1 Suomen Yhdyspankki	2,641,617	67	1,771,570	89	—	—
2 Kansallis-Osake-Pankki	1,470,192	69	609,882	92	—	—
3 Pohjoismaiden Osakepankki kauppaa ja teollisuutta varten	4,302,279	15	1,029,187	18	1,100,000	—
4 Waasan Osakepankki	341,880	75	143,724	38	—	—
5 Privatbanken i Helsingfors, Aktiebolag ..	2,709,121	66	811,522	26	541,183	35
6 Turun Osakepankki	168,425	13	323,888	81	1,488,038	88
7 Tampereen Osake-Pankki	852,963	08	950,002	03	507,253	02
8 Suomen Kauppapankki, Osakeyhtiö	54,121	33	20,958	64	—	—
9 Uudenmaan Osakepankki	698	55	—	—	—	—
10 Nykarleby Aktiebank	—	—	1,607	61	—	—
11 Landtmannabanken, Aktiebolag	—	—	—	—	—	—
12 Säästöpankkien Keskus-Osake-Pankki	—	—	2,329	67	—	—
13 Yhteensä	12,541,300	01	5,664,674	39	3,636,475	25
14 Elokuu 1910	14,347,863	45	8,076,039	62	3,436,299	88

¹⁾ Tähän sisältyvät myös pankin ulkona olevat omat setelit Smk 30,180: — sekä uusien osak-

tila syyskuun lopussa 1910.

puoli.

13		14		15		16		17		18		19		
Lainoja.				Nostamattomia osinkoja.		Korkoja ja provisioineja.		Erinäisiä tilejä.		Perittäviksi jätetyistä vekseleistä saatua.		Koko kredit-puoli.		
Pankkikiinteistöjä vastaan.		Muita.												
—	—	1,900,000	—	8,612	—	11,049,265	03	5,856,855	50	266,223	61	222,676,958	37	1
—	—	900,000	—	6,829	—	7,573,726	90	215,243	18	370,898	83	182,636,473	09	2
—	—	700,000	—	18,120	—	6,766,156	05	5,768,387	46	461,935	57	158,345,368	71	3
—	—	499,000	—	280	—	3,059,885	58	55,099	48	195,886	02	64,941,084	65	4
272,549	40	—	—	683	—	2,626,633	93	13,651	46	—	—	54,370,421	67	5
—	—	800,000	—	1,090	—	1,122,518	66	2,224	73	22,991	37	23,514,441	98	6
68,061	60	174,900	—	3,528	—	905,855	15	99,853	—	1,504	67	18,755,807	51	7
—	—	—	—	8,496	—	839,548	57	9,095	16	10,395	04	17,592,840	39	8
—	—	70,000	—	712	—	750,638	82	3,586	44	2,083	22	11,139,028	32	9
—	—	90,000	—	1,352	—	174,097	10	—	—	—	—	4,339,291	19	10
—	—	—	—	—	—	14,488	77	—	—	—	—	1,077,169	03	11
—	—	131,000	—	—	—	47,578	42	—	—	—	—	1,841,622	45	12
340,611	—	5,264,900	—	49,700	—	34,930,392	98	12,023,996	41	1,931,918	33	761,230,507	31	13
340,611	—	4,070,200	—	58,319	—	30,632,398	40	6,726,371	51	1,093,844	73	754,440,601	61	14

keiden tili Smk 5,755,800: —. ²⁾ Tähän sisältyy myös uusien osakkeiden tili Smk 4,954,000: —.

Taulu 3. Yksityispankkien protestatut vekselit sekä lainhausta

1 Pankin nimi.	2 3 4 5 6 7 8 9 Protestattuja vekseleitä.											
	Kotimaisia.						Ulkomaisia.					
	Kuukauden kuluessa protestattu.			Kuukauden lopussa jällellä maksamatta.			Kuukauden kuluessa protestattu.			Kuukauden lopussa jällellä maksamatta.		
	Kpl.	Smf.		Kpl.	Smf.		Kpl.	Smf.		Kpl.	Smf.	
Suomen Yhdyspankki	68	57,450	55	144	133,964	40	3	1,333	33	1	266	67
Kansallis-Osake-Pankki	146	156,439	61	496	255,053	68	6	6,355	64	—	—	—
Pohjoismaiden Osakepankki kauppaa ja teollisuutta varten	41	51,540	97	483	646,863	66	16	55,471	53	1	405	28
Waasan Osakepankki	48	223,684	—	39	375,779	84	4	1,104	07	—	—	—
Privatbanken i Helsingfors, Aktiebolag	—	—	—	3	1,225	—	—	—	—	—	—	—
Turun Osakepankki	3	24,000	—	3	24,000	—	3	15,392	57	3	15,392	57
Tampereen Osake-Pankki	8	13,554	90	4	11,970	—	1	199	60	—	—	—
Suomen Kauppapankki, Osake- yhtiö	3	5,657	89	1	1,000	—	—	—	—	—	—	—
Uudenmaan Osakepankki	11	33,422	44	21	25,432	99	—	—	—	—	—	—
Nykarleby Aktiebank	6	2,755	50	2	555	—	—	—	—	—	—	—
Landtmannabanken, Aktiebolag	—	—	—	—	—	—	—	—	—	—	—	—
Säästöpankkien Keskus-Osake- Pankki	—	—	—	—	—	—	—	—	—	—	—	—
Yhteensä	334	568,505	86	1,106	1,475,844	57	33	79,856	74	5	16,064	52
Elokuu 1910	357	519,009	62	1,126	1,232,999	17	21	148,099	34	7	179,087	31

ja konkurssista riippuvat saatavat syyskuulla vuonna 1910.

Pankin nimi.	10	11	12	13	14	15	16	17				
	Lainhausta ja konkurssista riippuvia.											
	Vekseleitä.				Muita saatavia.							
	Kuukaudenkuluessa toimenpiteen alaisiksi joutuneita.		Kuukauden lopussa selvittämättä olevia.		Kuukaudenkuluessa toimenpiteen alaisiksi joutuneita.		Kuukauden lopussa selvittämättä olevia.					
Kpl.	Smc.	Kpl.	Smc.	Kpl.	Smc.	Kpl.	Smc.					
Suomen Yhdyspankki	26	20,542	74	122	116,774	32	3	23,000	—	5	47,500	—
Kansallis-Osake-Pankki	110	42,169	92	431	194,419	37	2	70,000	—	11	502,693	24
Pohjoismaiden Osakepankki kauppaa ja teollisuutta varten	19	30,445	—	463	625,531	94	1	5,333	33	14	764,023	57
Waasan Osakepankki	5	2,630	—	51	488,394	84	—	—	—	1	9,742	83
Privatbanken i Helsingfors, Aktiebolag	—	—	—	—	—	—	—	—	—	—	—	—
Turun Osakepankki	6	39,392	57	44	156,224	80	—	—	—	3	105,073	40
Tampereen Osake-Pankki	1	9,900	—	2	10,350	—	5	165,000	—	5	165,000	—
Suomen Kauppapankki, Osake- yhtiö	—	—	—	—	—	—	—	—	—	—	—	—
Uudenmaan Osakepankki	3	19,850	—	30	51,845	62	—	—	—	2	767	45
Nykarleby Aktiebank	—	—	—	2	555	—	—	—	—	—	—	—
Landtmannabanken, Aktiebolag	—	—	—	—	—	—	—	—	—	—	—	—
Säästöpankkien Keskus-Osake- Pankki	—	—	—	—	—	—	—	—	—	—	—	—
Yhteensä	170	164,930	23	1145	1,644,095	80	11	263,333	33	41	1,594,800	49
Elokuu 1910	70	168,289	33	971	1,290,826	01	2	50,125	88	33	1,409,657	16

Taulu 4. Hypoteekkilaitosten tila syyskuun lopussa 1910.

Debet puoli.

1	2	3	4	5	6	7	8	9
Leitoksen nimi.	Kassa.	Ulkomaisia kirjeenvaihtajia.	Lainoja.	Kotimaisia kirjeenvaihtajia.	Obligatitointeja.	Osakkeita.	Pankkitalletuksia.	Korkolippuja.
Suomen Hypoteekkiyhdistys ¹⁾	—	—	—	—	—	—	—	—
Osakeyhtiö Suomen Kaupunkien Hypoteekkiassa.....	20,394 85	416,875 29	62,888,052 15	618,920 34	—	—	355,700	—
Suomen Kiinteistöpankki, Osakeyhtiö	7,006 —	—	6,162,629 12	29,156 55	—	—	9,550	—
Suomen kaupunki- ja maalaiskuntien keskuslainakassa, Osakeyhtiö	15 97	—	3,012,069 73	—	—	—	—	—
Suomen Yhdyspankki, Hypoteekkosasto	—	17,248 25	10,268,810 81	—	—	—	—	—
Pohjoismaiden Osakepankki kauppaa ja teollisuutta varten, Hypoteekkosasto	—	—	—	—	218,942	—	—	—
Yhteensä	27,416 82	434,123 54	92,113,788 86	646,076 89	218,942	—	365,250	—
Elokuu 1910	12,650 34	727,940 67	91,597,505 86	804,970 67	218,942	—	374,650	—

¹⁾ Ilmoitus Suomen Hypoteekkiyhdistyksen tilasta annetaan ainoastaan proliivuosittain.

Taulu 4. (Jatk.). Hypoteekkilaitosten tila syyskuun lopussa 1910.

Debet puoli.

Laituksen nimi.	10	11	12	13	14	15	16	17	18
	Palkkanksaia.	Muita kulun- keja.	Korkoja obli- gatsioonilai- noista.	Korkoja lai- muista lai- noista.	Obligatsioni- lainain kus- tannuksia.	Kiinteistöjä.	Irtaimistoa.	Erinäisiä tiloja.	Yhteensä.
Suomen Hypoteekkiyhdistys ¹⁾	—	—	—	—	—	—	—	—	—
Osakeyhtiö Suomen Kaupun- kien Hypoteekikassa.....	24,362 75	33,898 27	1,863,983 75	—	1,330,502 37	—	11,005 56	573,587 76	68,132,283 09
Suomen Kiinteistöpankki, Osa- keyhtiö	8,470 —	11,337 71	42,177 63	10,970 95	3,062 50	—	1,080 —	34 16	6,285,674 62
Suomen kaupunki- ja maalais- kuntien keskuslainakassa,	6,564 27	3,151 29	—	—	27,587 58	—	3,218 55	6,189 91	3,058,797 30
Osakeyhtiö	—	1,122 89	—	—	157,994 10	—	—	—	10,445,176 05
Suomen Yhdyspankki, Hypo- teekkosasto	—	—	—	—	—	—	—	—	—
Pohjoismaiden Osakepankki kauppaa ja teollisuutta var- ten, Hypoteekkosasto	—	—	—	—	—	—	—	—	—
Yhteensä	39,997 02	49,510 16	1,906,161 38	10,970 95	1,519,146 55	—	15,304 11	948,025 35	96,296,113 63
Elokuu 1910	35,418 69	34,938 81	1,329,186 80	10,138 36	1,513,211 55	—	14,513 63	810,561 45	97,484,628 83

¹⁾ Ilmoitus Suomen Hypoteekkiyhdistyksen tilasta annetaan ainoastaan puolivuosittein.

Taulu 4. (Jatk.) Hypoteekkilaitosten tila syyskuun lopussa 1910.

Kredit puoli.

1	2	3	4	5	6	7
Laitoksen nimi.	Osakepääoma.	Vararahastot.	Eläkerahasto.	Käyttämättömät voittovaroj.	Liitteessä olevia obligatsioita.	Lainoja.
Suomen Hypoteekkiyhdistys ¹⁾	—	—	—	—	—	—
Osakeyhtiö Suomen Kaupunkien Hypoteekikassa	6,000,000	1,510,659	3,000	617,365	56,697,500	—
Suomen Kiinteistöpankki, Osakeyhtiö Suomen kaupunki- ja maalaiskuntien keskuslainakassa, Osakeyhtiö	2,000,000	50,000	—	15,372	3,916,000	72,000
Suomen Yhdyspankki, Hypoteekki-osasto	1,040,000	—	—	—	1,765,000	160,000
Pohjoismaiden Osakepankki kauppa- ja teollisuutta varten, Hypoteekki-osasto	—	155,656	—	—	9,341,380	—
Yhteensä	9,040,000	1,716,315	3,000	632,737	80,771,880	232,000
Elokuu 1910	9,030,000	1,716,315	3,000	661,942	80,498,880	458,946

¹⁾ Ilmoitus Suomen Hypoteekkiyhdistyksen tilasta annetaan ainoastaan puolivuositain.

Taulu 4. (Jatk.) Hypoteekkilaitosten tila syyskuun lopussa 1910.

Kredit puoli.

Laitoksen nimi.	8 Nostamattomia osinkoja.	9 Vuotuismaksuja.	10 Erinkisiä tilejä.	11 Pankin tili.	12	
					Yhteensä.	Yhteensä.
Suomen Hypoteekkiyhdistys ¹⁾	—	—	—	—	—	—
Osakeyhtiö Suomen Kaupunkien Hypoteekkitkassa	280	2,165,128 65	1,138,850 05	—	—	68,132,288 09
Suomen Kiinteistöpankki, Osakeyhtiö	804	208,725 87	22,772 41	—	—	6,285,674 62
Suomen kaupunki- ja maalaiskuntien keskuslaina- kassa, Osakeyhtiö	—	—	98,797 30	—	—	3,058,797 30
Suomen Yhdyspankki, Hypoteekkiostasto	—	—	16,758 86	981,400 85	—	10,445,176 05
Pohjoismaiden Osakepankki kauppa- ja teolli- suutta varten, Hypoteekkiostasto	—	—	401,885 66	920,296 91	—	10,374,182 57
Yhteensä	1,084	2,373,854 52	1,673,544 28	1,851,697 76	—	98,200,118 63
Elokuu 1910	1,152	1,822,394 09	1,419,781 87	1,872,216 37	—	97,484,628 83

¹⁾ Ilmoitus Suomen Hypoteekkiyhdistyksen tilasta annetaan ainoastaan puolivuosittein.

Taulu 5. Postisäästöpankin liike syyskuulla vuonna 1910.

1	2		3		4		5		6		7		8		9	
	Säästökirjoja.		Kuoletettu.		Luku.		Säästöpankoja.		Luku.		Säästötillottoja.		Luku.		Lisäys (+) tai vähennys (-).	
	Uusia avattu.						Pääomaa.					Pääomaa.				Pääomaa.
1910 syyskuulla:																
Kaupungeissa	464	694	2,033	95,855	—	1,195	115,926	20	838	—	20,071	20	—	838	—	20,071
Maaseudulla	555	606	2,512	160,655	—	1,074	166,375	52	1,438	—	5,720	52	—	1,438	—	5,720
Koko maassa	1,019	1,300	4,545	256,510	—	2,269	252,301	72	2,276	—	25,791	72	—	2,276	—	25,791
1910 tammi—syyskuulla	9,625	9,572	40,603	2,255,249	—	18,694	2,262,830	39	21,909	—	7,581	39	—	21,909	—	7,581
1909 syyskuulla	—	—	4,230	251,125	—	2,213	246,181	84	2,017	—	4,943	16	—	2,017	—	4,943
1909 tammi—syyskuulla	—	—	39,466	2,158,966	—	20,517	2,413,364	92	18,949	—	254,398	92	—	18,949	—	254,398
Pankin toiminnan alusta, vuonna 1887 syyskuun loppuun 1910	243,131	186,711	969,269	¹⁾ 41,952,272	10	324,349	34,853,255	41	644,920	—	7,099,016	69	—	644,920	—	7,099,016

¹⁾ Tähän yhteenlaskettu kasvaneet, nostamattomat korot vuosilta 1887—1909.

SÄÄSTÖPANKKIEN TILA

SYYSKUUN LOPUSSA 1910.

JA

SÄÄSTÖONPANOT JA SÄÄSTÖSTÄÖTOT SÄÄSTÖPANKEISSA

VUODEN 1910 KOLMANNELLA NELJÄNNEKSELLÄ.



Taulu 6. Säästöpankkien tila

Tab. 6. Sparbankernas ställning

D e-

1	2			3			4			5			6		
	Kassa.			Lainoja. Lån.			Obligat- sioneja. Obligationer.			Pankkien talletustodis- tuksia. Bankers de- positionsbevis.			Muita arvo- papereita. Öfriga värde- papper.		
	<i>Smf.</i>	<i>Fmf.</i>	<i>pt.</i>	<i>Smf.</i>	<i>Fmf.</i>	<i>pt.</i>	<i>Smf.</i>	<i>Fmf.</i>	<i>pt.</i>	<i>Smf.</i>	<i>Fmf.</i>	<i>pt.</i>	<i>Smf.</i>	<i>Fmf.</i>	<i>pt.</i>
Kaupungit — Städer . . .	887,349	23		126,635,933	20		3,146,445	37		6,790,465	04		313,511	18	
Maaseutu — Landsbygd	476,688	36		93,471,570	30		1,089,297	06		4,722,939	19		470,999	47	
Koko maassa — Städer och landsbygd tillsam- mans	1,364,037	59		220,107,503	50		4,235,742	43		11,513,404	23		784,510	65	

K r e-

1	2			3			4		
	Säästöpankijain saamiset. Insättarnes till- godohafvanden.			Kantarahasto. Grundfond.			Vararahasto. Reservfond.		
	<i>Smf.</i>	<i>Fmf.</i>	<i>pt.</i>	<i>Smf.</i>	<i>Fmf.</i>	<i>pt.</i>	<i>Smf.</i>	<i>Fmf.</i>	<i>pt.</i>
Kaupungit — Städer	124,129,131	56		3,007,339	15		10,894,447	67	
Maaseutu — Landsbygd	92,520,134	88		1,218,270	98		4,974,680	63	
Koko maassa — Städer och lands- bygd tillsammans	216,649,266	44		4,225,610	13		15,869,128	30	

Syyskuun lopussa 1910.

vid September månads utgång år 1910.

b e t.

7			8			9			10			11			12			13		
Kiinteistöja. Fastigheter:			Kulunkeja. Omkostnader.						Korkoja. Räntor.			Maksettu yleis- hyödyllisiin ja hyväntekeväi- siin tarkotuk- siin. Utbetaldt till allmännyttiga och välgörande ändamål.			Muita tiliin- pantuja varoja. Öfriga bokför- da tillgångar.			Yhteensä. Summa.		
<i>Smf.</i>	<i>Smf.</i>	<i>pt.</i>	<i>Smf.</i>	<i>Smf.</i>	<i>pt.</i>	<i>Smf.</i>	<i>Smf.</i>	<i>pt.</i>	<i>Smf.</i>	<i>Smf.</i>	<i>pt.</i>	<i>Smf.</i>	<i>Smf.</i>	<i>pt.</i>	<i>Smf.</i>	<i>Smf.</i>	<i>pt.</i>	<i>Smf.</i>	<i>Smf.</i>	<i>pt.</i>
2,584,362	23		263,976	43		421,010	37		—	—		94,425	—		143,839	05		141,281,317	10	
357,659	81		82,657	55		88,848	98		—	—		2,430	—		195,134	70		100,958,225	42	
2,942,022	04		346,633	98		509,859	35		—	—		96,855	—		338,973	75		242,239,542	52	

d i t.

5			6			7			8			9			
Lainoja. Lån.			Erikseen hoi- dettuja rahoja. Särskildt förval- tade medel.			Korkoja. Räntor.			Sekalaista. Diverse.			Yhteensä. Summa.			
<i>Smf.</i>	<i>Smf.</i>	<i>pt.</i>	<i>Smf.</i>	<i>Smf.</i>	<i>pt.</i>	<i>Smf.</i>	<i>Smf.</i>	<i>pt.</i>	<i>Smf.</i>	<i>Smf.</i>	<i>pt.</i>	<i>Smf.</i>	<i>Smf.</i>	<i>pt.</i>	
889,726		36	—		—	2,360,672		36	—		—			141,281,317	10
1,106,661		41	—		—	1,138,477		52	—		—			100,958,225	42
1,996,387		77	—		—	3,499,149		88	—		—			242,239,542	52

**Taulu 7. Säästöönpanot ja säästöstätöt säästöpankeissa
vuoden 1910 kolmannella neljänneksellä.**

**Tab. 7. Insättningar och uttagningar vid sparbankerna under
tredje kvartalet af år 1910.**

Säästöpankin paikka. Sparbankens ort.	Säästöönpanu. Insatt.			Säästöstä otettu. Uttaget.			Lisäys (+) tahi vähennys (-). Ökning (+) eller minskning (-).		
	<i>Smf.</i>	<i>Fmf.</i>	<i>rk.</i>	<i>Smf.</i>	<i>Fmf.</i>	<i>rk.</i>	<i>Smf.</i>	<i>Fmf.</i>	<i>rk.</i>
Kaupungit — Städerna.									
Uudenmaan — Nylands l.	1,964,225		73	2,112,688		82	—	148,463	09
Turunja Porin—Åbo och Björneborgs l.	1,909,938		51	2,123,342		12	—	213,403	61
Hämeen — Tavastehus l.	439,592		46	518,959		87	—	79,367	41
Viipurin — Viborgs l.	861,987		08	759,099		38	+	102,887	70
Mikkelin — S:t Michels l.	260,649		19	166,438		29	+	94,210	90
Kuopion — Kuopio l.	127,600		58	134,303		24	—	6,702	66
Vaasan — Vasa l.	670,273		44	667,471		15	+	2,802	29
Oulun — Uleåborgs l.	484,603		80	364,417		29	+	120,186	51
Yhteensä — Tillsammans	6,718,870		79	6,846,720		16	—	127,849	37
Maaseutu — Landsbygden.									
Uudenmaan — Nylands l.	215,878		71	185,834		96	+	30,043	75
Turunja Porin—Åbo och Björneborgs l.	1,179,928		39	1,080,172		09	+	99,756	30
Hämeen — Tavastehus l.	361,594		80	411,839		49	—	50,244	69
Viipurin — Viborgs l.	199,369		30	207,574		60	—	8,205	30
Mikkelin — S:t Michels l.	307,142		65	332,517		50	—	25,374	85
Kuopion — Kuopio l.	144,891		29	142,035		54	+	2,855	75
Vaasan — Vasa l.	1,149,785		36	994,234		20	+	155,551	16
Oulun — Uleåborgs l.	426,611		28	358,620		54	+	67,990	74
Yhteensä — Tillsammans	3,985,201		78	3,712,828		92	+	272,372	86
Koko maa — Hela landet.									
Uudenmaan — Nylands l.	2,180,104		44	2,298,523		78	—	118,419	34
Turunja Porin—Åbo och Björneborgs l.	3,089,866		90	3,203,514		21	—	113,647	31
Hämeen — Tavastehus l.	801,187		26	930,799		36	—	129,612	10
Viipurin — Viborgs l.	1,061,356		38	966,673		98	+	94,682	40
Mikkelin — S:t Michels l.	567,791		84	498,955		79	+	68,836	05
Kuopion — Kuopio l.	272,491		87	276,338		78	—	3,846	91
Vaasan — Vasa l.	1,820,058		80	1,661,705		35	+	158,353	45
Oulun — Uleåborgs l.	911,215		08	723,037		83	+	188,177	25
Yhteensä — Tillsammans	10,704,072		57	10,559,549		08	+	144,523	49

Säästöpankin paikka. Sparbankens ort.	Säästöönpantu. Insatt.			Säästöstä otettu. Uttaget.			Lisäys (+) tahi vähennys (—). Ökning (+) eller minskning (—).		
	<i>Smk.</i>	<i>Fmk.</i>	<i>pt.</i>	<i>Smk.</i>	<i>Fmk.</i>	<i>pt.</i>	<i>Smk.</i>	<i>Fmk.</i>	<i>pt.</i>
Uudenmaan lääni.									
Nylands län.									
Kaupungit — Städerna.									
Helsinki — Helsingfors:									
»Helsingin Säästöpankki» — »Helsingfors Sparbank»	1,142,248	81	1,287,080	22	—	144,831	41		
Porvoo — Borgå	162,479	30	211,573	63	—	49,094	33		
Lovisa	63,201	63	102,738	60	—	39,536	97		
Tammisaari — Ekenäs	22,317	37	32,791	27	—	10,473	90		
Hanko — Hangö	17,344	82	56,045	35	—	38,700	53		
Helsinki — Helsingfors									
»Suom. Sääst. Helsingissä»	435,259	19	354,408	14	+	80,851	05		
Helsinki — Helsingfors									
»Työväen Säästöpankki»	121,374	61	68,051	61	+	53,323	—		
Kaupungit — Städerna	1,964,225	73	2,112,688	82	—	148,463	09		
Maaseutu — Landsbygden.									
Tenhola — Tenala	1,934	—	4,526	94	—	2,592	94		
Helsingin pit., sock.	368	—	2,004	93	—	1,636	93		
Inkoo — Ingå	2,364	—	1,869	68	+	494	32		
Lohja — Lojo	33,070	11	14,733	06	+	18,337	05		
Mäntsälä	20,525	—	5,311	22	+	15,213	78		
Bromarf	3,201	—	7,855	65	—	4,654	65		
Nurmijärvi	11,611	—	5,966	56	+	5,644	44		
Kirkkonummi — Kyrkslätt	4,430	—	8,129	94	—	3,649	94		
Iitti	4,505	—	6,375	66	—	1,870	66		
Nummi	6,123	26	7,372	70	—	1,249	44		
Espoo — Esbo	706	89	1,290	53	—	583	64		
Tuusula — Thusby	5,020	61	7,348	10	—	2,327	49		
Siuntio — Sjundeå	283	—	2,499	93	—	2,216	93		
Vihti	12,551	38	17,675	10	—	5,123	72		
Orimattila	5,532	—	18,809	91	—	13,277	91		
Karjalohja — Karislojo	2,095	15	7,600	25	—	5,505	10		
Pusula	5,936	—	4,237	01	+	1,698	99		
Sipoo — Sibbo	4,201	65	5,229	93	—	1,028	28		
Jaala	6,013	63	3,396	01	+	2,617	62		
Snappertuna	562	—	1,655	56	—	1,093	56		
Lapträsk	7,503	28	12,082	14	—	4,578	86		

Säästöpankin paikka. Sparbankens ort.	Säästöönpantu.			Säästöstä otettu.			Lisäys (+) tai vähennys (—). Ökning (+) eller minskning (—).		
	Insatt.			Uttaget.					
	<i>Smf.</i>	<i>Fmf.</i>	<i>pt.</i>	<i>Smf.</i>	<i>Fmf.</i>	<i>pt.</i>	<i>Smf.</i>	<i>Fmf.</i>	<i>pt.</i>
Karja — Karis	10,617		01	9,073	59		+	1,543	42
Pornainen — Borgnäs	10,240		—	4,464	92		+	5,775	08
Artjärvi — Artsjö	13,780		40	6,343	88		+	7,436	52
Degerby	1,100		—	351	49		+	748	51
Pyhäjärvi	17,134		66	9,014	—		+	8,120	66
Elimäki	4,305		—	5,227	62		—	922	62
Kyrkstad	2,691		53	2,225	79		+	465	74
Sammatti	2,145		—	765	—		+	1,380	—
Askola	3,346		81	1,207	86		+	2,138	95
Ruotsinpyhtää — Strömfors	920		—	515	—		+	405	—
Liljendal	8,167		34	675	—		+	7,492	34
Anjala	2,844		—	—	—		+	2,844	—
Maaseutu — Landsbygden	215,878		71	185,834	96		+	30,043	75
Uudenmaan l. — Nylands l.	2,180,104		44	2,298,523	78		—	118,419	34
Turun ja Porin lääni.									
Åbo och Björneborgs län.									
Kaupungit. — Städerna.									
Turku — Åbo									
»Turun Säästöpankki» — Sparbanken i Åbo»	1,372,631		71	1,605,052	88		—	232,421	17
Rauma — Raumo	50,658		25	72,827	10		—	22,168	85
Uusikaupunki — Nystad	34,897		77	49,129	52		—	14,231	75
Pori — Björneborg	72,264		90	104,727	69		—	32,462	79
Naantali — Nådendal	34,269		40	4,273	13		+	29,996	27
Turku — Åbo									
»Turun Suom. Säästöpankki»	335,994		33	283,722	53		+	52,271	80
Pori — Björneborg									
»Porin suom. säästöpankki»	9,222		15	3,609	27		+	5,612	88
Kaupungit — Städerna	1,909,938		51	2,123,342	12		—	213,403	61
Maaseutu. — Landsbygden.									
Saltvik	32,740		41	34,852	54		—	2,112	13
Oripää	31,097		54	68,211	60		—	37,114	06
Perniö — Björnå	161,183		41	102,694	03		+	58,489	38
Hämeenkyrö — Tavastkyro	14,488		47	29,472	96		—	14,984	49
Paimio — Pemar	14,801		81	5,456	20		+	9,345	61
Salo »Salon Säästöpankki»	151,236		02	148,097	43		+	3,138	59
Siikainen	5,135		64	11,146	71		—	6,011	07

Säästöpankin paikka. Sparbankens ort.	Säästöönpanntu.			Säästöstä otettu.			Lisäys (+) tahi vähennys (-).		
	Insatt.			Uttaget.			Ökning (+) eller minskning (-).		
	<i>Smf.</i>	<i>Fmf.</i>	<i>74.</i>	<i>Smf.</i>	<i>Fmf.</i>	<i>74.</i>	<i>Smf.</i>	<i>Fmf.</i>	<i>74.</i>
Lappi	63,437		38	22,406		06	+	41,031	32
Kokemäki — Kumo	43,915		70	77,004		65	-	33,088	95
Vehmaa — Vehmo	6,286		62	4,660		59	+	1,626	03
Kiukainen	7,911		75	8,781		73	-	869	98
Finby	3,375		—	4,570		85	-	1,195	85
Marttila — St Märrens	53,768		75	29,240		54	+	24,528	21
Taivassalo — Töfsala	7,322		40	9,639		56	-	2,317	16
Kankaanpää	11,488		—	15,214		02	-	3,726	02
Piikkiö	355		—	85		—	+	270	—
Ikaalinen	24,651		42	45,600		94	-	20,949	52
Tyrvää — Tyrväs	44,692		63	72,491		04	-	27,798	41
Huittinen — Hvittis	21,128		30	12,752		49	+	8,375	81
Kemiö — Kimito	21,330		86	27,169		55	-	5,838	69
Vestanfjärd	7,856		—	6,784		72	+	1,071	28
Vampula	3,090		18	3,923		64	-	833	46
Parkano	14,820		—	19,186		43	-	4,366	43
Kiikala	11,126		—	11,386		75	-	260	75
Köyliö — Kjulo	7,859		69	5,074		57	+	2,785	12
Kisko	24,032		86	24,506		80	-	473	94
Luvia	4,514		62	2,995		86	+	1,518	76
Eurajoki — Euraäminne	9,418		45	8,973		22	+	445	23
Mynämäki — Virmo	16,178		90	21,004		18	-	4,825	28
Lieto — Lundo	6,295		80	3,249		92	+	3,045	88
Laitila — Letala	25,818		45	16,439		37	+	9,379	08
Uusikirkko — Nykyrka	4,292		78	2,527		56	+	1,765	22
Kustavi — Gustafs	11,956		13	7,475		56	+	4,480	57
Masku	18,527		76	18,870		97	-	343	21
Loimaa — Loimjoki	1,142		20	5,249		04	-	4,106	84
Hinnerjoki	9,599		09	11,158		18	-	1,559	09
Lokalahti	22,481		16	7,889		24	+	14,591	92
Karkku	9,435		22	10,713		75	-	1,278	53
Punkalaidun	17,429		27	17,850		46	-	421	19
Rymättylä — Rimito	2,719		—	6,751		83	-	4,032	83
Honkilahti	9,810		32	7,142		31	+	2,668	01
Pyhäranta	16,483		53	12,058		01	+	4,425	52
Pyhämaa	2,325		35	3,506		29	-	1,180	94
Salo, »Salon kauppalan Säästöpankki»	25,247		19	16,026		28	+	9,220	91
Ahlainen — Hvittisbofjärd	8,154		48	4,711		03	+	3,443	45
Kauvatsa	20,055		56	13,688		75	+	6,366	81

Säästöpankin paikka. Sparbankens ort.	Säästöön pantu. Insatt.			Säästöstä otettu. Uttaget.			Lisäys (+) tahi vähennys (--). Ökning (+) eller minskning (--).		
	<i>Smk.</i>	<i>Fmk.</i>	<i>pt.</i>	<i>Smk.</i>	<i>Fmk.</i>	<i>pt.</i>	<i>Smk.</i>	<i>Fmk.</i>	<i>pt.</i>
Prunkkala	—	—	—	1,003	18	—	1,003	18	—
Pomarkku — Påmark	7,855	—	—	9,568	09	—	1,713	09	—
Kiikka	24,741	40	—	17,330	19	+	7,411	21	—
Houtskari — Houtskär	2,679	29	—	7,384	86	—	4,705	57	—
Mouhijärvi	5,588	44	—	1,010	37	+	4,578	07	—
Säkylä	25,898	10	—	11,699	68	+	14,198	42	—
Suomusjärvi	24,682	66	—	8,351	75	+	16,330	91	—
Korpo	7,555	30	—	4,383	41	+	3,171	89	—
Merimasku	6,198	—	—	2,743	11	+	3,454	89	—
Lavia	2,371	—	—	2,530	—	—	159	—	—
Suoniemi	3,609	55	—	1,543	66	+	2,060	89	—
Sauvo	4,744	14	—	1,592	43	+	3,151	71	—
Nagu	2,284	07	—	5,322	07	—	3,038	—	—
Raunistula, Maarian pit. sock. »Raunistulan Yhdyskunnan Säästö.»	20	—	—	145	65	—	125	65	—
Kiikoinen	3,491	—	—	502	25	+	2,988	75	—
Pargas	14,475	08	—	3,163	18	+	11,311	90	—
Honkojoki	4,279	98	—	2,250	—	+	2,029	98	—
Noormarkku	2,326	91	—	875	—	+	1,451	91	—
Rauman maaseurakunta	2,591	34	—	—	—	+	2,591	34	—
Jämijärvi	2,235	03	—	75	—	+	2,160	03	—
Merikarvia	1,285	—	—	—	—	+	1,285	—	—
Maaseutu — Landsbygden	1,179,928	39	—	1,080,172	09	+	99,756	30	—
Turun ja Porin—Åbo och Björneborgsl.	3,089,866	90	—	3,203,514	21	—	113,647	31	—
Hämeen lääni.									
Tavastehus län.									
Kaupungit — Städerna.									
Hämeenlinna — Tavastehus	150,134	22	—	281,279	24	—	131,145	02	—
Tampere — Tammerfors	216,270	19	—	209,704	44	+	6,565	75	—
Lahti	39,240	28	—	21,426	77	+	17,813	51	—
Hämeenlinna, Suomalainen Säästö.	33,947	77	—	6,549	42	+	27,398	35	—
Kaupungit — Städerna	439,592	46	—	518,959	87	—	79,367	41	—
Maaseutu — Landsbygden.									
Urdjala — Urdjala	32,678	98	—	30,081	05	+	2,597	93	—
Janakkala	3,202	—	—	3,078	91	+	123	09	—
Jämsä	27,954	55	—	33,811	50	—	5,856	95	—
Ruovesi	9,299	61	—	15,545	51	—	6,245	90	—

Säästöpankin paikka. Sparbankens ort.	Säästöön pantu. Insatt.			Säästöstä otettu. Uttaget.			Lisäys (+) tahi vähennys (—). Ökning (+) eller minskning (—).		
	<i>Smf.</i>	<i>Fmf.</i>	<i>ru.</i>	<i>Smf.</i>	<i>Fmf.</i>	<i>ru.</i>	<i>Smf.</i>	<i>Fmf.</i>	<i>ru.</i>
Lempäälä	12,280		41	19,416		71	—	7,136	30
Hausjärvi	15,493		77	23,590		64	—	8,096	87
Toijala ..	3,282		25	5,146		47	—	1,864	22
Lammi	14,192		39	22,400		53	—	8,208	14
Loppi	20,946		52	52,449		24	—	31,502	72
Kuru	2,790		70	5,543		62	—	2,752	92
Somero	25,364		—	12,820		75	+	12,543	25
Korpilahti	685		—	5,708		58	—	5,023	58
Renko	5,794		64	253		12	+	5,541	52
Forssa	2,807		55	13,282		36	—	10,474	81
Nastola	5,751		65	1,440		08	+	4,311	57
Hauho	2,943		75	6,541		55	—	3,597	80
Pälkäne	10,290		15	11,099		76	—	809	61
Vesilahti	1,026		—	3,433		78	—	2,407	78
Kärkölä	1,529		—	3,954		92	—	2,425	92
Koski	6,486		—	1,231		17	+	5,254	83
Asikkala	25,089		78	26,550		56	—	1,460	78
Kangasala	5,039		34	2,958		60	+	2,080	74
Kuhmoinen	63,065		05	36,027		02	+	27,038	03
Tuulos	4,256		76	4,931		—	—	674	24
Padasjoki	25,093		89	32,899		06	—	7,805	17
Orihvesi	2,652		43	2,768		21	—	115	78
Luopioinen	6,139		32	16,004		32	—	9,865	—
Sahalahti	1,641		31	1,353		76	+	287	55
Humppila	1,180		—	2,108		80	—	928	80
Someroniemi	1,822		50	440		36	+	1,382	14
Sääksmäki	8,058		10	7,309		77	+	748	33
Wanaja	695		60	1,674		07	—	978	47
Längelmäki	4,428		90	3,575		77	+	853	13
Kuhmalabti	679		—	1,353		11	—	674	11
Kuorevesi	870		90	229		83	+	641	07
Jokioinen	1,079		—	250		—	+	829	—
Messukylä	837		—	80		—	+	757	—
Ypäjä	3,410		—	95		—	+	3,315	—
Tyrvántö	187		—	—		—	+	187	—
Eräjärvi	570		—	400		—	+	170	—
Maaseutu — Landsbygden	361,594		80	411,839		49	—	50,244	69
Hämeen l. — Tavastehus län	801,187		26	930,799		36	—	129,612	10

Säästöpankin paikka. Sparbankens ort.	Säästöönpanantu. Insatt.			Säästöstä otettu. Uttaget.			Lisäys (+) tahi vähennys (-). Ökning (+) eller minskning (-).		
	<i>Smk.</i>	<i>Fmk.</i>	<i>pt.</i>	<i>Smk.</i>	<i>Fmk.</i>	<i>pt.</i>	<i>Smk.</i>	<i>Fmk.</i>	<i>pt.</i>
Viipurin lääni.									
Viborgs län.									
Kaupungit — Städerna.									
Viipuri, »Viipurin Säästöpank» — Viborg, »Viborgs Sparbank»	551,055		91	497,202		64	+	53,853	27
Hamina — Fredrikshamn	7,806		75	18,231		36	-	10,424	61
Lappeenranta — Willmanstrand	45,284		14	47,756		69	-	2,472	55
Sortavala	34,815		53	39,097		66	-	4,282	13
Kotka	5,700		80	10,803		18	-	5,102	38
Viipuri — Viborg, »Viipurin Suomal. Säästöpankki»	181,894		20	134,045		84	+	47,848	36
Käkisalmi	290		—	327		37	-	37	37
Kotka, »Kymnlaakson Työväen Säästöpank»	4,989		34	2,120		25	+	2,869	09
Viipurin Työväen säästöpankki	30,150		41	9,514		39	+	20,636	02
Kaupungit — Städerna	861,987		08	759,099		38	+	102,887	70
Maaseutu — Landsbygden.									
Virolahti — Vederlaks	29,898		50	40,869		94	-	10,971	44
Säkkijärvi	11,561		87	31,292		34	-	19,730	47
Parikkala	18,780		30	6,112		65	+	12,667	65
Jääski	11,037		81	5,913		11	+	5,124	70
Jaakkima — Jaakimvaara	8,653		33	2,984		44	+	5,668	89
Pyhäjärvi	12,576		78	8,925		96	+	3,650	82
Hiitola	2,886		50	4,929		09	-	2,042	59
Korpiselkä	8,164		—	4,346		95	+	3,817	05
Soanlahti	210		—	134		—	+	76	—
Luumäki	1,286		—	6,692		85	-	5,406	85
Antrea — St. André	12,300		82	11,198		30	+	1,102	52
Sakkola	144		—	996		03	-	852	03
Räisälä	2,772		45	2,359		07	+	413	38
Vehkalahti	23,073		43	32,568		61	-	9,495	18
Koivisto	7,650		20	2,405		—	+	5,245	20
Muola	830		—	202		—	+	628	—
Sippola	18,131		13	26,910		07	-	8,778	94
Rautu	280		—	104		80	+	175	20
Kirvu	2,340		—	4,206		36	-	1,866	36
Metsäpirtti	3,603		30	582		56	+	3,070	74
Kivennapa	895		20	1,123		33	-	228	13

Säästöpankin paikka. Sparbankens ort.	Säästöön pantu. Insatt.			Säästöä otettu. Uttaget.			Lisäys (+) tahi vähennys (-). Ökning (+) eller minskning (-).		
	<i>Smk.</i>	<i>Fmk.</i>	<i>pt.</i>	<i>Smk.</i>	<i>Fmk.</i>	<i>pt.</i>	<i>Smk.</i>	<i>Fmk.</i>	<i>pt.</i>
Miehikkälä	5,340	—	—	8,615	65	—	3,275	65	—
Kouvola	5,563	88	—	2,026	62	+	3,537	26	—
Ruskeala	1,525	—	—	—	—	+	1,525	—	—
Johannes	52	40	—	—	—	+	52	40	—
Kurkijoki	1,460	—	—	325	—	+	1,135	—	—
Savitaipale	4,010	—	—	885	13	+	3,124	87	—
Kymi	2,896	40	—	409	26	+	2,487	14	—
Suomenniemi	1,446	—	—	505	48	+	940	52	—
Maaseutu — Landsbygden	199,369	30	—	207,574	60	—	8,205	30	—
Viipurin l. — Viborgs län	1,061,356	38	—	966,673	98	+	94,682	40	—
Mikkelin lääni.									
S:t Michels län.									
Kaupungit — Städerna.									
Mikkeli — S:t Michel	229,731	36	—	139,841	41	+	89,889	95	—
Savonlinna — Nyslott	20,884	74	—	18,909	12	+	1,975	62	—
Heinola	10,033	09	—	7,687	76	+	2,345	33	—
Kaupungit — Städerna	260,649	19	—	166,438	29	+	94,210	90	—
Maaseutu — Landsbygden.									
Kangasniemi	50,026	92	—	47,850	44	+	2,176	48	—
Joroinen	6,358	99	—	5,274	02	+	1,084	97	—
Rantasalmi	3,744	50	—	6,500	77	—	2,756	27	—
Pieksämäki	12,524	40	—	9,919	65	+	2,604	75	—
Hirvensalmi	8,622	55	—	12,455	67	—	3,833	12	—
Heinävesi	20,035	—	—	8,261	12	+	11,773	88	—
Mäntyharju	8,084	—	—	28,856	03	—	20,772	03	—
Sysmä	53,384	51	—	69,620	11	—	16,235	60	—
Kerimäki	14,970	55	—	15,801	19	—	830	64	—
Hartola — Gustaf Adolfs	19,731	50	—	38,391	64	—	18,660	14	—
Jousa	41,872	03	—	18,178	13	+	23,693	90	—
Leivonmäki	11,480	—	—	2,097	08	+	9,382	92	—
Ristiina — Kristina	3,396	—	—	3,865	35	—	469	35	—
Juva — Jockas	13,899	69	—	15,484	29	—	1,584	60	—
Luhanko	3,757	65	—	4,076	61	—	318	96	—
Heinolan pit. — sock.	4,075	—	—	20,997	05	—	16,922	05	—
Anttola	4,311	20	—	4,610	07	—	298	87	—
Puumala	15,962	78	—	7,517	47	+	8,445	31	—

Säästöpankin paikka. Sparbankens ort.	Säästöön pantu. Insatt.			Säästöä otettu. Uttaget.			Lisäys (+) tahi vähennys (-). Ökning (+) eller minskning (-).		
	<i>Smk.</i>	<i>Fmk.</i>	<i>pt.</i>	<i>Smk.</i>	<i>Fmk.</i>	<i>pt.</i>	<i>Smk.</i>	<i>Fmk.</i>	<i>pt.</i>
Virtasalmi	3,275	—	—	3,112	07	—	+	162	93
Sulkava	1,942	50	—	5,854	12	—	—	3,911	62
Haukivuori	805	—	—	441	12	+	+	363	88
Kangaslampi	1,780	88	—	1,633	86	+	+	147	02
Enonkoski*)	—	—	—	—	—	—	—	—	—
Savonranta	3,102	—	—	1,719	64	+	+	1,382	36
Maaseutu — Landsbygden	307,142	65	—	332,517	50	—	—	25,374	85
Mikkelin l. — St. Michels län	567,791	84	—	498,955	79	+	+	68,836	05
Kuopion lääni.									
Kuopio län.									
Kaupungit — Städerna.									
Joensuu	4,440	—	—	6,481	10	—	—	2,041	10
Kuopio	94,179	08	—	95,735	01	—	—	1,555	93
Iisalmi	28,981	50	—	32,087	13	—	—	3,105	63
Kaupungit — Städerna	127,600	58	—	134,303	24	—	—	6,702	66
Maaseutu — Landsbygden.									
Nurmes	3,139	34	—	1,465	85	+	+	1,673	49
Pielisjärvi	18,308	13	—	5,449	88	+	+	12,858	25
Tohmajärvi	171	—	—	928	49	—	—	757	49
Kiuruvesi*)	—	—	—	—	—	—	—	—	—
Leppävirta	29,808	35	—	40,029	73	—	—	10,221	38
Liperi — Libelitz	1,097	—	—	5,160	25	—	—	4,063	25
Nilsjä	25,156	21	—	15,319	73	+	+	9,836	48
Lapinlahti	7,402	01	—	1,686	09	+	+	5,715	92
Eno	3,325	81	—	5,147	27	—	—	1,821	46
Rautalampi	5,510	—	—	9,371	57	—	—	3,861	57
Kitee	8,056	88	—	10,788	65	—	—	2,731	77
Maaninka*)	—	—	—	—	—	—	—	—	—
Karttula	6,250	18	—	4,901	22	+	+	1,348	96
Hankasalmi	9,567	80	—	16,265	84	—	—	6,698	04
Kuusjärvi	2,221	50	—	870	25	+	+	1,351	25
Rääkkylä	3,308	92	—	2,798	64	+	+	510	28
Polvijärvi*)	—	—	—	—	—	—	—	—	—
Kontiolahti	12,572	—	—	5,460	69	+	+	7,111	31
Suonenjoki	1,912	16	—	3,764	84	—	—	1,852	68

*) Tietoja puuttuu. Uppgifter saknas.

Säästöpankin paikka. Sparbankens ort.	Säästöön pantu. Insatt.			Säästöä otettu. Uttaget.			Lisäys (+) tahi vähennys (-). Ökning (+) eller minskning (-).		
	<i>Smk.</i>	<i>Fmk.</i>	<i>pt.</i>	<i>Smk.</i>	<i>Fmk.</i>	<i>pt.</i>	<i>Smk.</i>	<i>Fmk.</i>	<i>pt.</i>
Ilomantsi	1,416	—	—	6,585	21	—	5,169	34	—
Juuka	4,383	—	—	5,671	34	—	1,288	34	—
Kaavi	660	—	—	370	—	+	290	—	—
Pielavesi *)	—	—	—	—	—	—	—	—	—
Vesanto	625	—	—	—	—	+	625	—	—
Maaseutu — Landsbygden	144,891	29	—	142,035	54	+	2,855	75	—
Kuopion l. — Kuopio län	272,491	87	—	276,338	78	—	3,846	91	—
Vaasan lääni.									
Vasa län.									
Kaupungit — Städerna.									
Jyväskylä	173,642	10	—	245,513	45	—	71,871	35	—
Nikolainkaupunki »Vaasan Säästö» — Nikolaistad »Vasa Sparbank» ...	305,373	80	—	259,199	46	+	46,174	34	—
Kristiinankaupunki — Kristinestad	42,610	81	—	32,774	55	+	9,836	26	—
Pietarsaari — Jakobstad	40,255	50	—	44,437	58	—	4,182	08	—
Uusikaarleby — Nykarleby	8,064	—	—	11,799	27	—	3,735	27	—
Kokkola — Gamlakarleby	9,778	45	—	19,231	81	—	9,453	36	—
Nikolainkaup. — Nikolaistad »Vaasan Suom. Säästö»	90,548	78	—	54,515	03	+	36,033	75	—
Kaupungit — Städerna	670,273	44	—	667,471	15	+	2,802	29	—
Maaseutu — Landsbygden.									
Alavus	69,293	11	—	58,563	78	+	10,729	33	—
Vähäkyrö — Lillkyro	11,501	67	—	9,853	61	+	1,648	06	—
Saarijärvi *)	—	—	—	—	—	—	—	—	—
Ilmajoki — Ilmola	51,751	26	—	70,590	07	—	18,838	81	—
Kokkolan pit. — Gamlakarleby sock.	7,665	—	—	7,047	40	+	617	60	—
Kauhava	50,057	16	—	39,190	69	+	10,866	47	—
Uurainen	1,370	—	—	3,222	33	—	1,852	33	—
Virrat	32,682	83	—	24,376	82	+	8,306	01	—
Konginkangas	1,215	—	—	1,758	60	—	543	60	—
Viitasaari	23,988	—	—	27,138	55	—	3,150	55	—
Teerijärvi	12,203	92	—	35,463	73	—	23,259	81	—
Pihtipudas	3,903	50	—	7,292	84	—	3,389	34	—
Karstula	19,345	—	—	30,065	90	—	10,720	90	—
Isokyrö — Storkyro	29,792	70	—	49,082	92	—	19,290	22	—

*) Tietoja puuttuu; Uppgifter saknas.

Säästöpankin paikka. Sparbankens ort.	Säästöönpanantu.			Säästöstä otettu.			Lisäys (+) tahi vähennys (-).		
	Insatt.			Uttaget.			Ökning (+) eller minskning (-).		
	<i>Smk.</i>	<i>Smk.</i>	<i>pt.</i>	<i>Smk.</i>	<i>Smk.</i>	<i>pt.</i>	<i>Smk.</i>	<i>Smk.</i>	<i>pt.</i>
Laukaa	1,291	—	—	1,396	47	—	105	47	
Kivijärvi	6,018	—	—	12,254	73	—	6,236	73	
Keuruu	7,165	25	—	1,114	70	+	6,050	55	
Ylihärmä	13,709	01	—	19,592	26	—	5,883	25	
Lapua — Lappo	29,318	91	—	56,494	52	—	27,175	61	
Kuortane	34,124	55	—	82,515	80	+	1,608	75	
Pirttikylä — Pörtom	23,377	58	—	15,086	14	+	8,291	44	
Kauhajoki	19,654	75	—	16,272	51	+	3,382	24	
Lappajärvi	13,847	—	—	13,014	—	+	833	—	
Multia	7,955	—	—	9,337	50	—	1,382	50	
Kortesjärvi	22,481	10	—	6,927	29	+	15,553	81	
Kurikka	14,023	13	—	23,416	45	—	9,393	32	
Evijärvi	26,265	50	—	11,484	03	+	14,781	47	
Vintala	30,594	17	—	23,799	64	+	6,794	53	
Soini	17,198	—	—	11,826	38	+	5,371	62	
Ähtäri — Etseri	20,056	80	—	17,083	39	+	2,973	41	
Alahärmä	19,149	70	—	25,880	35	—	6,730	65	
Jyväskylä, pit. — sock.	2,264	14	—	13,982	68	—	11,718	54	
Närpiö — Närpes	11,224	06	—	15,494	98	—	4,270	92	
Karijoki — Bötom	5,546	66	—	7,183	44	—	1,636	78	
Alaveteli — Nedervetil	1,619	—	—	7,112	07	—	5,493	07	
Korsnäs	18,877	18	—	16,326	55	+	2,550	63	
Süppy — Sideby	4,178	50	—	4,514	84	—	336	34	
Seinäjoki	10,595	43	—	6,696	08	+	3,899	35	
Sulva — Solf	2,014	66	—	9,553	96	—	7,539	30	
Peräseinäjoki	14,539	—	—	7,253	05	+	7,285	95	
Maalahti — Malaks	17,373	27	—	16,131	52	+	1,241	75	
Äänekoski	11,374	69	—	8,771	64	+	2,603	05	
Jalasjärvi	34,094	38	—	27,222	97	+	6,871	41	
Alajärvi	20,776	90	—	15,217	14	+	5,559	76	
Isojoki — Storå	53,738	34	—	30,011	55	+	23,726	79	
Veteli — Vetil	3,487	75	—	10,716	20	—	7,228	45	
Sumiainen	116	—	—	921	47	—	805	47	
Ylistaro	27,293	84	—	43,958	74	—	21,664	90	
Nurmo *)	—	—	—	—	—	—	—	—	
Öfvermark	37,891	29	—	15,872	79	+	22,018	50	
Töysä	17,670	95	—	15,519	66	+	2,151	29	
Mustasaari	15,684	10	—	14,796	24	+	887	86	
Kälviä	4,671	50	—	2,831	81	+	1,839	69	

*) Tietoja puuttuu; Uppgifter saknas.

Säästöpankin paikka. Sparbankens ort.	Säästöönpanantu. Insatt.			Säästöstä otettu. Uttaget.			Lisäys (+) tahi vähennys (-). Ökning (+) eller minskning (-).		
	<i>Smc.</i>	<i>Fmg.</i>	<i>pt.</i>	<i>Smc.</i>	<i>Fmg.</i>	<i>pt.</i>	<i>Smc.</i>	<i>Fmg.</i>	<i>pt.</i>
Jurva	27,770		90	3,578		28	+	24,192	62
Toholampi	6,815		40	2,131		82	+	4,683	58
Laihia	65,066		90	6,502		16	+	58,564	74
Kannus	26,158		50	8,940		83	+	17,217	67
Kaustinen	8,866		—	2,579		47	+	6,286	53
Lehtimäki	1,378		21	200		—	+	1,178	21
Teuva	73,102		51	13,966		36	+	59,136	15
Halsua	402		50	102		50	+	300	—
Petäjävesi	4,194		20	—		—	+	4,194	90
Maaseutu — Landsbygden	1,149,785		36	994,234		20	+	155,551	16
Vaasan l. — Vasa län	1,820,058		80	1,661,705		35	+	158,353	45
Oulun lääni.									
Uleåborgs län.									
Kaupungit — Städerna.									
»Oulu, kaup., Uleåborg stads»	202,500		88	204,862		99	—	2,382	11
Raahe — Brahestad	29,494		55	13,486		24	+	16,008	31
Kajaani	22,457		97	26,649		78	—	4,191	81
Oulu, Uleåborg »Sampo»	212,458		30	102,975		06	+	109,483	24
Tornio — Torneå	11,562		83	6,493		73	+	5,069	10
Kemi	6,129		27	9,929		49	—	3,800	22
Kaupungit — Städerna	484,603		80	364,417		29	+	120,186	51
Maaseutu — Landsbygden.									
Liminka	7,633		30	13,092		98	—	5,459	68
Rantsila	460		—	939		77	—	479	77
Ylitornio — Öfvertorneå	8,568		—	8,658		90	—	90	90
Pyhäjärvi	4,995		12	2,772		27	+	2,222	85
Kemi	398		72	1,822		97	—	1,424	25
Rovaniemi	31,489		01	59,471		18	—	27,982	17
Haukipudas	4,478		75	11,042		82	—	6,564	07
Nivala	5,962		—	4,529		90	+	1,432	10
Kalajoki	41,776		65	47,941		84	—	6,165	19
Muhos	7,927		45	13,058		30	—	5,130	85
Tyrnävä	10,076		83	7,793		70	+	2,283	13
Ii — Ijo	20,958		50	12,799		65	+	8,158	85
Paavola	7,442		67	8,236		53	—	793	86
Haapajärvi	11,370		21	4,940		64	+	6,429	57

Säästöpankin paikka. Sparbankens ort.	Säästöönpantu. Insatt.			Säästöstä otettu. Uttaget.			Lisäys (+) tahi vähennys (—). Ökning (+) eller minskning (—).		
	<i>Smf.</i>	<i>Fmf.</i>	<i>pt.</i>	<i>Smf.</i>	<i>Fmf.</i>	<i>pt.</i>	<i>Smf.</i>	<i>Fmf.</i>	<i>pt.</i>
Haapavesi	19,287	60		11,571	21		+	7,716	39
Sotkamo	5,583	—		4,324	51		+	1,258	49
Tervola *)	—	—		—	—		—	—	—
Ylikiiminki — Öfverkiminge *)	—	—		—	—		—	—	—
Kestilä	6,747	20		5,858	71		+	888	49
Kuusamo	5,738	47		11,449	12		—	5,710	65
Kittilä	7,270	—		1,801	57		+	5,468	43
Ylivieska	3,608	42		2,566	36		+	1,042	06
Pulkkala	3,590	—		2,923	45		+	666	55
Vihanti	2,650	—		5,233	29		—	2,583	29
Pudasjärvi	17,138	33		9,408	83		+	7,729	50
Oulainen	16,915	50		16,585	25		+	330	25
Alatornio — Nedertorneå	12,337	69		3,275	12		+	9,062	57
Kiiminki — Kiminge	1,135	42		1,172	67		—	37	25
Säräisniemi	6,891	58		552	92		+	6,338	66
Lumijoki	5,626	50		4,872	79		+	753	71
Utajärvi	2,424	75		1,558	73		+	866	02
Siikajoki	1,916	25		1,205	75		+	710	50
Turtola	2,168	18		1,254	18		+	914	—
Sievi	2,950	—		5,861	65		—	2,911	65
Sodankylä	9,125	25		6,887	54		+	2,237	71
Puolanka	2,312	—		2,505	05		—	193	05
Kuolajärvi	23,205	—		1,452	64		+	21,752	36
Kemijärvi	42,598	—		19,065	96		+	23,532	04
Kärsämäki	3,340	—		1,882	80		+	1,457	20
Alavieska	8,864	53		11,103	52		—	2,238	99
Ristijärvi	4,293	95		6,501	65		—	2,207	70
Rautio	10,590	—		12,864	88		—	2,274	88
Hyrnsalmi	7,510	—		1,250	37		+	6,259	63
Taivalkoski	2,115	—		582	54		+	1,532	46
Pyhäjoki	8,952	—		4,711	—		+	4,241	—
Kuhmoniemi	9,132	—		771	67		+	8,360	33
Kolari	3,189	54		85	85		+	3,103	69
Reisjärvi	1,477	91		202	51		+	1,275	40
Oulunsalo	425	—		175	—		+	250	—
Temmes	1,965	—		—	—		+	1,965	—
Maaseutu — Landsbygden	426,611	28		358,620	54		+	67,990	74
Oulun l. — Uleåborgs län	911,215	08		723,037	83		+	188,177	25

*) Tietoja puuttuu; Uppgifter saknas.

SUOMENMAAN VIRALLINEN TILASTO.

VII.

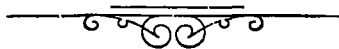
D.

PANKKI-TILASTO.

SUOMEN PANKKI, YKSITYISPANKIT, HYPOTEEKKILAITOKSET,
POSTISÄÄSTÖPANKKI JA SÄÄSTÖPANKIT.

LOKAKUU 1910

JULKAISUT KEISARILLISEN SUOMEN SENAATIN VALTIOVARAIN-
TOIMITUSKUNTA.



HELSINGISSÄ, 1910.
KEISARILLISEN SENAATIN KIRJAPAINOSSA.

Taulu 1 a) Suomen Pankin

1	2	3	
Varoja.			
<i>Setelinannon vakuutena olevaa arvoainetta:</i>			
Metallikassa:			
rahaksi lyötyä kultaa: Suomen	14,698,890	—	
» » » Venäjän ja ulkomaan	3,990,718	49	
rahaksi lyömätöntä kultaa	1,037,736	76	
kultaa rahapajassa	1,995,273	53	¹⁾ 21,722,618 78
Suomen hopearahaa	2,328,680	25	
Pankkiseteleitä ja korkolippuja ulkomaan rahassa	796,420	77	
Obligatsioneja ulkomaan rahassa	25,197,814	50	
Konttokurantteja ulkomaalla	81,936,817	61	
Salkussa olevia vekseleitä ulkomaan rahassa	1,912,125	98	²⁾ 112,171,859 11
(Yhteensä Smk 133,894,477: 89).			
<i>Muita varoja:</i>			
Salkussa olevia vekseleitä Suomen rahassa	51,295,110	91	
Hypoteekkilainoja	23,424,078	30	
Alkuperäisiä lainoja	—	—	
Kassakreditiiveja	3,566,782	28	³⁾ 78,285,971 49
Rahaksi lyömätöntä hopeaa	40,663	35	
Hopeaa rahapajassa	101,052	31	
Kuparirahaa	50,572	08	
Obligatsioneja Suomen rahassa	537,960	—	
Vekseleitä ulkomaan rahassa, protestattuja	—	—	
» Suomen rahassa, protestattuja	260,480	10	
Pankkikiinteistöjä	2,351,003	50	
Irtaimistoa	100	—	
Erinäisiä tilejä	10,558	17	⁴⁾ 3,352,389 51
Varoja kakkiaan Smk		—	215,532,838 89

¹⁾ Vastaava luku syyskuun 15 p:nä 1910 21,678,101: 06.

²⁾ » » » » » » 107,458,362: 86.

³⁾ » » » » » » 80,141,785: 30.

⁴⁾ » » » » » » 3,265,198: 69.

tila 15 p. lokakuuta 1910.

4	5	6	
Velkoja.			
<i>Omia rahastoja ja voittovaroja:</i>			
Kantarahasto	25,000,000	—	
Vararahasto	50,978,344	38	
Käyttämättömiä voittovaroja.....	5,253,015	74	¹⁾ 81,231,360 12
<i>Vaadittaessa maksettavia sitoumuksia:</i>			
Liikkeessä olevia seteleitä.....	112,405,900	—	
» » postilähetyksvekseleitä	442,374	45	
» » maksunosotuksia Pietarin konttoriin	46,348	84	
Varoja pano- ja otto-tilillä:			
valtiovaraston	13,226,047	69	
muiden	6,058,942	20	
Konttokurantteja ulkomaalla.....	1,807,000	03	
Valtiolainain vuotuismaksuja varten saatua.....	4,537	60	
Erinäisiä tilejä.....	187,170	57	
Perittäviksi jätetyistä vekseleistä saatua	123,157	39	²⁾ 134,301,478 77
<i>Setelinanto-oikeus:</i>			
Setelinannon vakuutena			
olevaa arvoainetta....	133,894,477: 89		
Sen lisäksi on Pankki			
oikeutettu antamaan			
seteleitä.....	<u>40,000,000: —</u>	173,894,477: 89	
Poistetaan vaadittaessa			
maksettavat sitoumuk-			
set	134,301,478: 77		
ja myönnettyistä kas-			
sakreditiiveistä nosta-			
matta oleva määrä....	<u>2,100,717: 72</u>	136,402,196: 49	
Käyttämättä oleva sete-			
linanto-oikeus	Smk ³⁾ 37,492,281: 40		
Velkoja kaikkiaan Smk	—	—	215,532,838 89

¹⁾ Vastaava luku syyskuun 15 p:nä 1910 80,622,413: 75.

²⁾ » » » » » » 131,921,034: 16.

³⁾ » » » » » » 34,858,791: 82.

Taulu 1 b) Suomen Pankin

1	2	3	
Varoja.			
<i>Setelinannon vakuutena olevaa arvoainetta:</i>			
Metallikassa:			
rahaksi lyötyä kultaa: Suomen.....	14,653,200	—	
» » » Venäjän ja ulkomaan	4,097,480	20	
rahaksi lyömätöntä kultaa	1,022,102	53	
kultaa rahapajassa	2,031,567	79) 21,804,350 52
Suomen hopearahaa	2,460,149	25	
Pankkiseteleitä ja korkolippuja ulkomaan rahassa	817,980	51	
Obligatsioneja ulkomaan rahassa	25,186,314	50	
Konttokurantteja ulkomaalla.....	84,355,425	25	
Salkussa olevia vekseleitä ulkomaan rahassa	2,936,880	72) 115,756,750 23
(Yhteensä Smk 137,561,100: 75).			
<i>Muita varoja:</i>			
Salkussa olevia vekseleitä Suomen rahassa.....	53,988,242	65	
Hypoteekkilainoja	25,245,527	92	
Alkuperäisiä lainoja	—	—	
Kassakreditiiveja	4,060,836	47) 83,294,607 04
Rahaksi lyömätöntä hopeaa	40,267	35	
Hopeaa rahapajassa	64,052	31	
Kuparirahaa	57,170	41	
Obligatsioneja Suomen rahassa.....	537,960	—	
Vekseleitä ulkomaan rahassa, protestattuja.....	—	—	
» Suomen rahassa, protestattuja.....	260,480	10	
Pankkikiinteistöjä	2,351,003	50	
Irtaimistoa	100	—	
Erinäisiä tilejä	923,531	11) 4,234,564 78
Varoja kaikkiaan Smk	—	—	225,090,272 57

1) Vastaava luku syyskuun 30 p:nä 1910 21,596,911: 04.

2) » » » » » » 108,556,390: 86.

3) » » » » » » 81,223,946: 99.

4) » » » » » » 3,256,264: 03.

tila 31 p. lokakuuta 1910.

4	5	6	
Velkoja.			
<i>Omia rahastoja ja voittovaroja:</i>			
Kantarahasto	25,000,000	—	
Vararahasto	50,978,344	38	
Käyttämättömiä voittovaroja.....	5,669,123	93	¹⁾ 81,647,468 31
<i>Vaadittaessa maksettavia sitoumuksia:</i>			
Liikkeessä olevia seteleitä.....	115,668,555	—	
» » postilähetysvekseleitä	524,776	23	
» » maksunosotuksia Pietarin konttoriin	13,053	29	
Varoja pano- ja otto-tilillä:			
valtiovaraston.....	20,196,954	37	
muiden	4,555,069	45	
Konttokurantteja ulkomaalla.....	1,460,525	85	
Valtiolainain vuotuismaksuja varten saatua.....	4,537	60	
Erinäisiä tilejä.....	829,593	22	
Perittäviksi jätetyistä vekseleistä saatua	189,739	25	²⁾ 143,442,804 26
<i>Setelinanto-oikeus:</i>			
Setelinannon vakuutena			
olevaa arvoainetta....	137,561,100:	75	
Sen lisäksi on Pankki			
oikeutettu antamaan			
seteleitä.....	40,000,000: —	177,561,100: 75	
Poistetaan vaadittaessa			
maksettavat sitoumuk-			
set	143,442,804: 26		
ja myönnettyistä kas-			
sakreditiiveistä nosta-			
matta oleva määrä....	1,527,668: 53	144,970,467: 79	
Käyttämättä oleva sete-			
linanto-oikeus.....	Smk ³⁾ 32,590,632: 96		
Velkoja kaikkiaan Smk	—	—	225,090,272 57

1) Vastaava luku syyskuun 30 p:nä 1910 80,940,856: 04.

2) » » » » » » 133,692,656: 88.

3) » » » » » » 34,422,033: 62.

Taulu 2. Yksityispankkien

Debet

1 Pankin nimi.		2		3		4		5	
		K a s -							
		Suomen rahaa.				Venäjän rahaa.			
		Kultarahaa.		Muuta metalli- rahaa ja sete- leitä.		Kultarahaa.		Muuta metalli- rahaa ja sete- leitä.	
1	Suomen Yhdyspankki	54,690	—	2,892,296	26	27,620	35	77,266	95
2	Kansallis-Osake-Pankki	71,260	—	2,747,160	28	10,773	21	58,810	64
3	Pohjoismaiden Osakepankki kauppa- ja teollisuutta varten	57,340	—	1,927,281	53	24,885	33	63,949	27
4	Waasan Osakepankki	16,150	—	981,615	86	6,533	33	23,385	52
5	Privatbanken i Helsingfors, Aktie- bolag	7,900	—	342,455	23	533	32	1,235	33
6	Turun Osakepankki	9,850	—	243,884	99	905	—	7,956	75
7	Tampereen Osake-Pankki	3,590	—	260,860	83	26	67	983	08
8	Suomen Kauppankki, Osakeyhtiö..	2,030	—	554,429	21	280	—	9,458	80
9	Uudenmaan Osakepankki	2,840	—	194,839	20	66	67	2,224	56
10	Nykarleby Aktiebank	180	—	61,097	26	—	—	1	62
11	Landtmannabanken, Aktiebolag	790	—	31,575	60	587	51	2,178	34
12	Säästöpankkien Keskus-Osake-Pankki	60	—	1,773	17	—	—	—	—
13	Yhteensä	226,680	—	10,239,269	42	72,211	39	247,450	86
14	Syyskuu 1910	218,560	—	10,197,477	63	103,754	54	460,233	61

tila lokakuun lopussa 1910.

puoli.

6		7		8		9		10		11		12		
Ulkomaan rahaa.				Pano- ja otto- tilillä Suomen Pankissa, joksevalla tilillä muissa pankeissa.		Postilähetykselleitä				Sekalaista.		Yhteensä.		
Kultarahaa.		Muuta metalli- rahaa ja sete- leitit.				Suomen Pan- kin.		Yksityispank- kien.						
12,024	93	152,685	66	242,934	22	—	—	133,945	76	—	—	3,593,464	13	1
9,375	95	122,917	86	134,351	54	6,514	07	56,522	32	3,996	45	3,221,682	32	2
15,047	46	132,821	46	91,645	19	80	53	108,229	65	—	—	2,421,230	42	3
10,017	25	100,834	89	50,851	57	846	—	22,520	16	43	29	1,212,797	87	4
554	—	19,384	29	—	—	—	—	46,982	13	—	—	419,044	30	5
2,708	09	28,581	79	—	—	—	—	104,131	77	—	—	398,018	39	6
223	20	6,165	82	—	—	—	—	20,749	24	—	—	292,598	84	7
1,937	36	22,773	72	20,000	—	75	73	22,642	64	1,385	45	635,012	91	8
684	84	7,018	02	158	58	—	—	—	—	2,669	27	210,501	14	9
1,859	75	4,707	84	—	—	—	—	23	50	1,639	35	69,509	32	10
—	—	1,773	49	268	65	—	—	14,321	45	12	67	51,507	71	11
—	—	—	—	—	—	—	—	—	—	—	—	1,833	17	12
54,432	83	599,664	84	540,209	75	7,466	33	530,066	62	9,746	48	12,527,200	52	13
50,254	02	628,429	44	733,414	14	22,481	45	852,114	65	9,218	63	13,275,938	11	14

Taulu 2. (Jatk.). Yksityispankkien

Debet

Pankin nimi.	13		14		15		16	
	Ulkomaisia kirjeenvaihtajia.		Ulkomaisia vekseleitä.		Kotimaisia vekseleitä.		Lainoja.	
1 Suomen Yhdyspankki	9,551,934	91	8,013,708	80	71,105,600	58	56,525,869	—
2 Kansallis-Osake-Pankki	2,925,443	47	5,966,135	05	70,138,794	42	29,051,718	27
3 Pohjoismaiden Osakepankki kauppaa ja teollisuutta varten	1,638,953	45	6,901,783	10	53,078,037	57	29,663,923	84
4 Waasan Osakepankki	892,360	28	2,297,253	16	27,052,960	33	15,629,872	70
5 Privatbanken i Helsingfors, Aktiebolag	230,462	70	411,796	98	12,439,369	—	23,344,920	31
6 Turun Osakepankki	1,484,176	20	516,183	14	6,596,159	76	4,452,463	90
7 Tampereen Osake-Pankki	73,702	38	222,955	04	5,443,792	76	4,434,881	11
8 Suomen Kauppapankki, Osakeyhtiö..	757,927	42	227	28	4,131,816	80	2,524,950	—
9 Uudenmaan Osakepankki	150,209	57	29,859	34	3,737,538	26	2,698,132	53
10 Nykarleby Aktiebank	—	—	2,726	59	2,098,569	38	1,208,680	71
11 Landtmannabanken, Aktiebolag	13,457	30	—	—	192,279	84	247,500	—
12 Säästöpankkien Keskus-Osake-Pankki	—	—	—	—	—	—	1,206,500	—
13 Yhteensä	17,718,627	68	24,362,623	48	256,014,918	70	170,989,412	87
14 Syyskuu 1910	19,355,927	29	24,472,040	32	254,226,890	19	170,935,790	84

tila lokakuun lopussa 1910.
puoli.

17		18		19		20		21		22		
Kassakreditiivejä.		Kotimaisia kirjeenvaihtajia.		Obligatsioneja,				Osakkeita.		Muiden pankkien talletustodistuksia.		
				Ulkomaan rahassa.		Suomen rahassa.						
27,467,348	54	30,047,751	02	5,383,796	81	1,341,760	—	1,208,396	70	31,000	—	1
44,129,042	46	13,816,408	08	1,606,201	06	843,915	—	2,328,557	76	161,026	34	2
18,746,543	97	27,973,996	75	5,101,798	24	3,293,525	—	305,490	36	67,374	—	3
7,831,321	72	3,854,672	83	818,469	82	842,605	—	84,454	—	—	—	4
7,115,796	95	3,754,292	49	522,822	69	2,908,794	—	615,628	—	—	—	5
3,499,714	17	4,123,022	06	—	—	1,009,389	25	13,050	—	3,841	81	6
4,346,587	38	652,009	80	1,379,849	98	140,107	50	36,626	—	101,968	60	7
6,641,817	48	2,265,081	74	—	—	—	—	126,000	—	50,587	90	8
2,459,362	24	—	—	621,390	—	228,085	—	5,000	—	500	—	9
474,071	55	429	99	—	—	40,225	—	157,450	—	16,300	50	10
357,563	16	422,373	81	—	—	—	—	—	—	143,800	—	11
—	—	617,751	76	—	—	—	—	—	—	—	—	12
123,069,669	62	87,527,790	33	15,434,328	60	10,648,405	75	4,880,652	82	576,399	15	13
121,711,957	04	81,946,518	66	15,644,162	14	10,649,405	75	4,817,348	82	729,146	01	14

Taulu 2. (Jatk.). Yksityispankkien

Debet

Pankin nimi.	23		24		25		26	
	Palkkauksia.		Muita kulun- keja.		Korkoja.		Kiinte- Pankkitarkoi- tukseen.	
1 Suomen Yhdyspankki	663,387	55	348,712	63	6,577,908	18	2,532,723	78
2 Kansallis-Osake-Pankki	631,078	53	302,536	59	4,114,402	70	4,891,486	73
3 Pohjoismaiden Osakepankki kauppaa ja teollisuutta varten	755,227	13	294,071	26	3,687,816	16	3,700,000	—
4 Waasan Osakepankki	308,522	78	126,247	94	1,702,799	83	2,012,000	—
5 Privatbanken i Helsingfors, Aktie- bolag	92,472	50	73,365	23	1,479,108	07	1,000,000	—
6 Turun Osakepankki	86,782	67	61,254	68	832,098	37	936,718	91
7 Tampereen Osake-Pankki	90,180	91	22,843	86	612,946	82	806,139	39
8 Suomen Kauppapankki, Osakeyhtiö..	142,527	51	48,481	58	480,900	55	—	—
9 Uudenmaan Osakepankki	74,253	52	25,107	10	423,243	49	400,000	—
10 Nykarleby Aktiebank	18,598	37	15,236	22	140,184	87	17,000	—
11 Landtmannabanken, Aktiebolag	14,851	—	18,296	96	800	13	—	—
12 Säästöpankkien Keskus-Osake-Pankki	5,590	—	4,810	29	23,891	96	—	—
13 Yhteensä	2,883,472	47	1,340,964	34	20,076,101	13	16,296,068	81
14 Syyskuu 1910	2,598,492	25	1,231,233	86	19,327,133	91	16,182,992	76

tila lokakuun lopussa 1910.

puoli.

27		28		29		30		31		32	
mistöjä.											
Muita.		Irtaimistoa.		Erinäisiä tilejä.		Hypoteekki- osasto.		Koko debetpuoli.		Kassakreditivien myönnetty määrä.	
125,211	44	27,278	26	718,087	89	872,150	36	226,136,090	58	33,239,800	— 1
—	—	77,220	37	621,477	15	—	—	184,827,126	30	54,896,560	78 2
470,000	—	50,000	—	385,034	20	919,328	18	159,454,133	63	23,513,850	— 3
22,000	—	20,000	—	106,253	22	—	—	64,815,091	48	9,297,525	— 4
—	—	10,000	—	50,444	89	—	—	54,468,318	11	8,977,100	— 5
—	—	60,720	87	286,055	21	—	—	24,359,649	39	4,618,382	76 6
—	—	21,703	20	172,274	96	—	—	18,851,168	53	4,887,800	— 7
—	—	34,216	15	132,469	71	—	—	17,972,017	03	8,886,550	— 8
—	—	5,000	—	16,756	83	—	—	11,084,939	02	2,877,240	— 9
—	—	6,000	—	33,011	34	—	—	4,297,993	84	527,850	— 10
—	—	19,614	70	—	—	—	—	1,482,044	61	519,500	— 11
—	—	7,389	22	4,287	39	—	—	1,872,053	79	—	— 12
617,211	44	339,142	77	2,526,152	79	1,791,478	54	769,620,026	31	152,242,158	54 13
147,211	44	322,241	05	1,804,379	11	1,851,697	76	761,230,507	31	150,985,190	78 14

**Taulu 2. (Jatk.). Yksityispankkien
Kredit**

1		2		3		4	
Pankin nimi.		Osake-pääoma.		Vararahastot.		Eläkerahasto.	
1	Suomen Yhdyspankki	27,000,000	—	9,613,695	42	761,085	44
2	Kansallis-Osake-Pankki	10,000,000	—	10,902,200	—	390,000	—
3	Pohjoismaiden Osakepankki kauppaa ja teollisuutta varten	15,000,000	—	10,925,000	—	1,136,538	79
4	Waasan Osakepankki	5,000,000	—	5,000,000	—	212,496	42
5	Privatbanken i Helsingfors, Aktie- bolag	6,000,000	—	4,000,000	—	70,000	—
6	Turun Osakepankki	3,000,000	—	900,000	—	—	—
7	Tampereen Osake-Pankki	3,000,000	—	425,000	—	—	—
8	Suomen Kauppapankki, Osakeyhtiö..	4,000,000	—	200,000	—	—	—
9	Uudenmaan Osakepankki	1,000,000	—	750,000	—	80,000	—
10	Nykarleby Aktiebank	300,000	—	95,000	—	—	—
11	Landtmannabanken, Aktiebolag	935,250	—	—	—	—	—
12	Säästöpankkien Keskus-Osake-Pankki	500,000	—	5,000	—	—	—
13	Yhteensä	75,735,250	—	42,815,895	42	2,650,120	65
14	Syyskuu 1910	70,054,935	—	37,302,200	—	2,650,120	65

tila lokakuun lopussa 1910.

puoli.

5		6		7		8		9		
Käyttämättömiä voittovaroja.		Talletustili.		Säästökassatili.		Juokseva tili.		Postilähetysvek- seleitä.		
755,501	65	157,472,113	25	—	—	9,210,796	94	862,698	22	1
593,745	56	126,976,414	16	12,146,891	52	8,919,820	17	1,107,947	30	2
247,212	95	107,182,757	06	—	—	8,311,104	14	1,102,311	52	3
162,241	05	46,483,321	80	—	—	2,784,925	16	460,081	95	4
561,982	12	18,744,379	68	14,397,544	80	2,458,379	95	506,295	48	5
211,690	04	12,620,936	95	1,143,298	37	1,696,921	03	145,377	53	6
88,482	17	10,108,995	50	828,211	53	754,333	05	328,907	80	7
21,360	39	10,132,243	53	824,544	63	1,323,471	80	238,016	58	8
23,806	42	6,595,135	84	1,347,623	40	420,721	62	50,505	32	9
7,708	70	3,339,458	76	318,310	31	31,768	74	10,397	55	10
—	—	392,768	59	31,759	02	86,295	71	13,801	70	11
2,347	51	1.107.131	96	—	—	1.458	92	—	—	12
2,676,078	56	501,155,657	08	31,038,183	58	35,999,997	23	4,826,340	95	13
2,671,020	13	501,253,771	47	31,200,017	38	35,981,986	97	4,332,487	34	14

**Taulu 2. (Jatk.). Yksityispankkien
Kredit**

Pankin nimi.	10		11		12	
	Kirjeenvaihtajia.				Rediskontattuja vekseleitä.	
	Ulkomaisia.		Kotimaisia.			
1 Suomen Yhdyspankki	3,777,364	21	1,902,078	87	—	—
2 Kansallis-Osake-Pankki	988,396	64	866,007	97	1,474,444	32
3 Pohjoismaiden Osakepankki kauppaa ja teollisuutta varten	3,977,144	98	471,108	40	2,000,000	—
4 Waasan Osakepankki	1,019,385	97	144,572	88	—	—
5 Privatbanken i Helsingfors, Aktiebolag ..	3,248,123	42	963,659	77	419,941	01
6 Turun Osakepankki	28,533	57	652,259	02	1,924,972	37
7 Tampereen Osake-Pankki	577,042	11	995,559	13	447,324	76
8 Suomen Kauppapankki, Osakeyhtiö	264,241	79	12,991	99	—	—
9 Uudenmaan Osakepankki	698	55	—	—	—	—
10 Nykarleby Aktiebank	—	—	—	—	—	—
11 Landtmannabanken, Aktiebolag	—	—	—	—	—	—
12 Säästöpankkien Keskus-Osake-Pankki	—	—	—	—	—	—
13 Yhteensä	13,880,931	24	6,008,238	03	6,266,682	46
14 Syyskuu 1910	12,541,300	01	5,664,674	39	3,636,475	25

⁴⁾ Tähän sisältyvät myös pankin ulkona olevat omat setelit Smk 30,180: —.

tila lokakuun lopussa 1910.

puoli.

13		14		15		16		17		18		19		
Lainoja.				Nostamattomia osinkoja.	Korkoja ja provisioineja.	Erinnsisiä tilejä.	Perittäviksi jätetyistä vekseleistä saatua.	Koko kredit-puoli.						
Pankkikiinteistöjä vastaan.		Muita.												
—	—	2,000,000	—	7,502	—	12,361,693	33	¹⁾ 92,087	65	319,473	60	226,136,090	58	1
—	—	1,000,000	—	6,382	—	8,641,879	88	222,814	04	590,182	74	184,827,126	30	2
—	—	300,000	—	17,743	—	7,661,555	19	697,062	—	424,595	60	159,454,133	63	3
—	—	—	—	210	—	8,361,493	01	60,987	83	125,375	41	64,815,091	48	4
271,181	76	—	—	671	—	2,812,452	55	13,706	57	—	—	54,468,318	11	5
—	—	700,000	—	1,090	—	1,304,751	08	—	—	29,819	43	24,359,649	39	6
68,061	60	—	—	3,232	—	1,001,171	66	221,394	53	3,452	69	18,851,168	53	7
—	—	—	—	8,209	50	917,355	58	9,306	43	20,274	81	17,972,017	03	8
—	—	—	—	712	—	805,427	86	3,586	44	6,721	57	11,084,939	02	9
—	—	—	—	1,247	—	194,084	78	—	—	18	—	4,297,993	84	10
—	—	—	—	—	—	22,169	59	—	—	—	—	1,482,044	61	11
—	—	208,000	—	—	—	48,115	40	—	—	—	—	1,872,053	79	12
339,243	36	4,208,000	—	46,998	50	39,132,149	91	1,320,945	49	1,519,913	85	769,620,626	81	13
340,611	—	5,264,900	—	49,700	—	34,930,392	98	12,023,996	41	1,331,918	33	761,230,507	31	14

Taulu 3. Yksityispankkien protestatut vekselit sekä lainhausta

1 Pankin nimi.	2 3 4 5 6 7 8 9 Protestattuja vekseleitä.											
	Kotimaisia.						Ulkomaisia.					
	Kuukauden kuluessa protestattu.			Kuukauden lopussa jällellä maksamatta.			Kuukauden kuluessa protestattu.			Kuukauden lopussa jällellä maksamatta.		
	Kpl.	Smc.		Kpl.	Smc.		Kpl.	Smc.		Kpl.	Smc.	
Suomen Yhdyspankki	83	88,565	51	165	146,288	78	5	2,533	33	1	533	33
Kansallis-Osake-Pankki	215	284,895	89	588	411,617	13	9	17,301	67	1	3,249	06
Pohjoismaiden Osakepankki kauppaa ja teollisuutta varten	26	42,898	—	488	653,673	49	11	9,100	68	1	268	20
Waasan Osakepankki	49	188,650	75	13	227,264	18	8	7,218	13	2	293	60
Privatbanken i Helsingfors, Aktiebolag	—	—	—	3	1,225	—	—	—	—	—	—	—
Turun Osakepankki	—	—	—	—	—	—	—	—	—	—	—	—
Tampereen Osake-Pankki	11	14,601	65	11	25,495	—	1	268	40	—	—	—
Suomen Kauppapankki, Osake- yhtiö	3	3,800	—	1	300	—	—	—	—	—	—	—
Uudenmaan Osakepankki.	5	1,450	—	3	574	—	—	—	—	—	—	—
Nykarleby Aktiebank	6	2,300	—	5	1,605	—	—	—	—	—	—	—
Landtmannabanken, Aktiebolag	—	—	—	—	—	—	—	—	—	—	—	—
Säästöpankkien Keskus-Osake- Pankki	—	—	—	—	—	—	—	—	—	—	—	—
Yhteensä	398	627,161	80	1,277	1,468,042	58	34	36,422	21	5	4,344	19
Syyskuu 1910	334	568,505	86	1,196	1,475,844	57	33	79,856	74	5	16,064	52

ja konkurssista riippuvat saatavat lokakuulla vuonna 1910.

Pankin nimi.	10	11	12	13	14	15	16	17				
	Lainhausta ja konkurssista riippuvia.											
	Vekselseitä.					Muita saatavia.						
	Kuukauden kuluessa toimenpiteen alaisiksi joutuneita.		Kuukauden lopussa selvittämättä olevia.			Kuukauden kuluessa toimenpiteen alaisiksi joutuneita.		Kuukauden lopussa selvittämättä olevia.				
	Kpl.	Smf.	Kpl.	Smf.	Kpl.	Smf.	Kpl.	Smf.				
Suomen Yhdyspankki	37	32,176	17	158	142,436	22	—	—	—	4	37,855	77
Kansallis-Osake-Pankki	21	27,315	15	430	197,761	88	—	—	—	11	357,305	37
Pohjoismaiden Osakepankki kauppaa ja teollisuutta varten	18	20,310	—	476	617,166	69	1	451	—	10	107,360	74
Waasan Osakepankki	4	1,675	—	65	1,405,577	67	—	—	—	2	109,742	83
Privatbanken i Helsingfors, Aktiebolag	—	—	—	—	—	—	—	—	—	—	—	—
Turun Osakepankki	—	—	—	45	156,274	80	—	—	—	13	105,073	40
Tampereen Osake-Pankki	2	8,000	—	6	22,370	—	1	70,000	—	5	223,000	—
Suomen Kauppapankki, Osake- yhtiö	1	1,000	—	1	1,000	—	—	—	—	—	—	—
Uudenmaan Osakepankki	21	25,618	99	49	77,064	61	—	—	—	2	767	45
Nykarleby Aktiebank	—	—	—	5	1,605	—	—	—	—	—	—	—
Landtmannabanken, Aktiebolag	—	—	—	—	—	—	—	—	—	—	—	—
Säästöpankkien Keskus-Osake- Pankki	—	—	—	—	—	—	—	—	—	—	—	—
Yhteensä	104	116,095	31	1,235	2,621,256	87	2	70,451	—	47	941,105	56
Syyskuu 1910	170	164,930	23	1,145	1,644,095	89	11	263,333	33	41	1,594,800	49

Taulu 4. Hypoteekkilaitosten tila lokakuun lopussa 1910.

Debet puoli.

1 Laitoksen nimi.	2 Kassa.	3 Ulkomaisia kirjeenvaihtajia.	4 Lainoja.	5 Kotimaisia kirjeenvaihtajia.	6 Obligatsio- neja.	7 Osakkeita.	8 Pankkitalle- tuksia.	9 Korkolippuja.
Suomen Hypoteekkiyhdistys ¹⁾	—	—	—	—	—	—	—	—
Osakeyhtiö Suomen Kaupun- kien Hypoteekkkikassa.....	10,924 10	109,064 15	62,937,876 50	617,306 18	—	—	302,000	—
Suomen Kiinteistöpankki, Osa- keyhtiö	2,219 08	—	6,461,520 24	—	—	—	2,150	—
Suomen kaupunki- ja maalais- kuntien kekuslainakassa, Osakeyhtiö	104 04	—	3,212,069 73	—	—	—	—	—
Suomen Yhdyspankki, Hypo- teekkosasto	—	271,387 69	10,077,119 15	—	—	—	—	—
Pohjoismaiden Osakepankki kauppaa ja teollisuutta var- ten, Hypoteekkosasto	—	—	9,786,369 56	—	218,942	—	—	—
Yhteensä	13,247 22	380,451 84	92,474,955 18	617,306 18	218,942	—	304,150	—
Syyskuu 1910	27,416 82	434,123 54	92,113,788 86	648,076 89	218,942	—	365,250	—

¹⁾ Ilmoitus Suomen Hypoteekkiyhdistyksen tilasta annetaan ainoastaan puolivuositain.

Taulu 4. (Jatk.). Hypoteekkilaitosten tila lokakuun lopussa 1910.

Debet puoli.

Laitoksen nimi.	10	11	12	13	14	15	16	17	18
	Palkkauksia.	Muita kulu- keja.	Korkojen gatsionil- noista.	Korkoja muista lai- noista.	Obligationsi- lainain kus- taannuksia.	Kiinteistöjäh.	Irtaimistoa.	Erinkäisiä tiliejä.	Yhteensä.
Suomen Hypoteekkiyhdistys ¹⁾	—	—	—	—	—	—	—	—	—
Osakeyhtiö Suomen Kaupun- kien Hypoteekikassa.....	26,673 75	34,997 85	2,266,350 —	—	1,329,405 88	—	10,589 16	571,944 34	68,217,131 91
Suomen Kiinteistöpankki, Osa- keyhtiö	9,400 —	11,499 61	127,396 39	11,074 39	—	—	1,530 —	34 44	6,626,824 15
Suomen kaupunki- ja maalais- kuntien keskuslainakassa, Osakeyhtiö	7,306 80	3,283 30	—	—	33,040 94	—	3,218 55	7,404 30	3,266,427 66
Suomen Yhdyspankki, Hypo- teekiosasto	—	1,317 23	—	—	153,644 10	—	—	62,469 72	10,565,937 89
Pohjoismaiden Osakepankki kauppaa ja teollisuutta var- ten, Hypoteekkiostio	—	—	—	—	—	—	—	369,828 72	10,375,140 28
Yhteensä	43,380 55	51,097 99	2,393,746 39	11,074 39	1,516,090 92	—	15,337 71	1,011,681 52	99,051,461 89
Syyskuu 1910	39,397 02	49,510 16	1,906,161 38	10,970 95	1,519,146 55	—	15,304 11	948,025 35	98,296,113 63

¹⁾ Ilmoitus Suomen Hypoteekkiyhdistyksen tilasta annetaan ainoastaan puolivuositain.

Taulu 4. (Jatk.) Hypoteekkilaitosten tila lokakuun lopussa 1910.

Kredit puoli.

1 Laitoksen nimi.	2 Osakepääoma.	3 Vararahastot.	4 Eläkerahasto.	5 Käytännöllisiä voittovaroja.	6 Iiikkeessä olevia obligastioneja.	7 Lainoja.
Suomen Hypoteekkiyhdistys ¹⁾	—	—	—	—	—	—
Osakeyhtiö Suomen Kaupunkien Hy- poteekikassa	6,000,000	1,510,659	3,000	607,682	56,687,000	—
Suomen Kiinteistöpankki, Osakeyhtiö	2,000,000	50,000	—	15,372	4,169,000	155,494
Suomen kaupunki- ja maalaiskuntien keskuslainakassa, Osakeyhtiö	1,080,000	—	—	—	2,030,000	50,000
Suomen Yhdyspankki, Hypoteekki- osasto	—	155,656	—	—	9,335,210	—
Pohjoismaiden Osakepankki kauppa- ja teollisuutta varten, Hypoteek- kiosasto	—	—	—	—	9,052,000	—
Yhteensä	9,080,000	1,716,315	3,000	633,055	81,273,210	205,494
Syyskuun 1910	9,040,000	1,716,315	3,000	632,737	80,771,880	232,000

¹⁾ Ilmoitus Suomen Hypoteekkiyhdistyksen tilasta annetaan ainoastaan puolivuositain.

Taulu 4. (Jatk.) Hypoteekkilaitosten tila lokakuun lopussa 1910.

Kredit puoli.

Laitoksen nimi.	8 Nostamattomia osinkoja.	9 Vuotuismaksuja.	10 Erintisiä tilejä.	11 Pankin tili.	12 Yhteensä.
Suomen Hypoteekkiyhdistys ¹⁾	—	—	—	—	—
Osakeyhtiö Suomen Kaupunkien Hypoteekkiassa	280	2,261,413	1,147,096	—	68,217,131
Suomen Kiinteistöpankki, Osakeyhtiö	568	213,494	22,874	—	6,626,824
Suomen kaupunki- ja maalaiskuntien keskuslaina- kassa, Osakeyhtiö	—	—	106,427	—	3,266,427
Suomen Yhdyspankki, Hypoteekkiostasto	—	—	202,921	872,150	10,565,937
Pohjoismaiden Osakepankki kauppa- ja teolli- suutta varten, Hypoteekkiostasto	—	—	403,812	919,328	10,375,140
Yhteensä	868	2,474,908	1,883,132	1,791,478	99,051,461
Syyskuu 1910	1,084	2,373,854	1,673,544	1,851,697	98,296,113

¹⁾ Ilmoitus Suomen Hypoteekkiyhdistyksen tilasta annetaan ainoastaan puolivuosittein.

Taulu 5. Postisäästöpankin liike lokakuulla vuonna 1910.

1	2		3		4		5		6		7		8		9
	Säästökirjoja.		Knoletett.		Luku.	Pääomaa.	Luku.	Pääomaa.	Luku.	Pääomaa.	Luku.	Pääomaa.	Lisäys (+) tai vähennys (-).		
	Uusia avattu.												Luku.	Pääomaa.	
1910 lokakuulla:															
Kaupungeissa	476		765		2,108	96,314		1,224	192,978	81	+	884		36,664	81
Maaseudulla	562		620		2,814	155,342		1,184	166,380	02	+	1,130		11,088	02
Koko maassa	1,038		1,385		4,922	251,656		2,408	299,358	83	+	2,014		47,702	83
1910 tammi—lokakuulla	10,663		10,957		45,025	2,506,905		21,102	2,562,189	22	+	23,923		55,284	22
1909 lokakuulla	—		—		4,039	232,239		2,384	265,941	71	+	1,655		33,702	71
1909 tammi—lokakuulla	—		—		43,505	2,391,205		22,901	2,679,306	63	+	20,604		288,101	63
Pankin toiminnan alusta, vuonna 1887 lokakuun loppuun 1910	244,169		188,096		973,691	¹⁾ 42,203,928	10	326,757	35,152,614	24	+	646,934		7,051,313	86

¹⁾ Tähän yhteenlaskettu kasvaneet, nostamattomat korot vuosilta 1887—1909.

**Ilmoituksia säästöpankkien tilasta ja liikkeestä annetaan
ainoastaan vuosineljänneksittäin.**

SUOMENMAAN VIRALLINEN TILASTO.

VII.

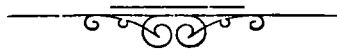
D.

PANKKI-TILASTO.

SUOMEN PANKKI, YKSITYISPANKIT, HYPOTEEKKILAITOKSET,
POSTISÄÄSTÖPANKKI JA SÄÄSTÖPANKIT.

MARRASKUU 1910.

JULKAISSUT KEISARILLISEN SUOMEN SENAATIN VALTIOVARAIN-
TOIMITUSKUNTA.



HELSINGISSÄ, 1911.

KEISARILLISEN SENAATIN KIRJAPAINOSSA.

Taulu 1 a) Suomen Pankin

1	2	3	
Varoja.			
<i>Setelinannon vakuutena olevaa arvoainetta:</i>			
Metallikassa:			
rahaksi lyötyä kultaa: Suomen	14,700,290	—	
» » » Venäjän ja ulkomaan	4,159,411	30	
rahaksi lyömätöntä kultaa	1,022,957	43	
kultaa rahapajassa	2,032,706	87	¹⁾ 21,915,365 60
Suomen hopearahaa	2,438,976	75	
Pankkiseteleitä ja korkolippuja ulkomaan rahassa	459,242	48	
Obligatsioneja ulkomaan rahassa	25,171,974	50	
Konttokurantteja ulkomaalla	84,461,149	08	
Salkussa olevia vekseleitä ulkomaan rahassa	2,985,940	26	²⁾ 115,517,283 07
(Yhteensä Smk 137,432,648: 67).			
<i>Muita varoja:</i>			
Salkussa olevia vekseleitä Suomen rahassa	56,953,326	78	
Hypoteekkilainoja	26,822,714	78	
Alkuperäisiä lainoja	—	—	
Kassakrediittejä	3,333,373	86	³⁾ 87,109,415 42
Rahaksi lyömätöntä hopeaa	38,683	71	
Hopeaa rahapajassa	64,052	31	
Kuparirahaa	52,913	13	
Obligatsioneja Suomen rahassa	537,960	—	
Vekseleitä ulkomaan rahassa, protestattuja	—	—	
» Suomen rahassa, protestattuja	260,265	95	
Pankkikiinteistöjä	2,351,003	50	
Irtainistoa	100	—	
Erinäisiä tilejä	16,958	89	⁴⁾ 3,321,937 49
Varoja kaikkiaan Smk	—	—	227,804,001 58

¹⁾ Vastaava luku lokakuun 15 p:nä 1910 21,722,618: 78.

²⁾ » » » » » » 112,171,859: 11.

³⁾ » » » » » » 78,285,971: 49.

⁴⁾ » » » » » » 3,352,389: 51.

tila 15 p. marraskuuta 1910.

4	5	6	
Velkoja.			
<i>Omia rahastoja ja voittovaroja:</i>			
Kantarahasto	25,000,000	—	
Vararahasto	50,978,344	38	
Käyttämättömiä voittovaroja.....	5,939,856	35) 81,918,200 73
<i>Vaadittaessa maksettavia sitoumuksia:</i>			
Liikkeessä olevia seteleitä	110,959,200	—	
» » postilähetyksvekseleitä	1,101,903	51	
» » maksunosotuksia Pietarin konttoriin	33,916	74	
Varoja pano- ja otto-tilillä:			
valtiovaraston	26,078,838	49	
muiden	6,028,345	22	
Konttokurantteja ulkomaalla.....	1,482,805	03	
Valtiolainain vuotuismaksuja varten saatua.....	4,537	60	
Erinäisiä tilejä.....	164,714	83	
Perittäviksi jätetyistä vekseleistä saatua	91,539	43) 145,945,800 85
<i>Setelinanto-oikeus:</i>			
Setelinannon vakuutena			
olevaa arvoainetta	137,432,648:	67	
Sen lisäksi on Pankki			
oikeutettu antamaan			
seteleitä.....	40,000,000: —	177,432,648:	67
Poistetaan vaadittaessa			
maksettavat sitoumuk-			
set	145,945,800:	85	
ja myönnettyistä kas-			
sakreditiiveistä nosta-			
matta oleva määrä....	2,355,126: 14	148,300,926:	99
Käyttämättä oleva sete-			
linanto-oikeus	Smk ³⁾ 29,131,721:	68	
Velkoja kaikkiaan Smk	—	—	227,804,001 58

1) Vastaava luku lokakuun 15 p:nä 1910 81,231,360: 12.

2) » » » » » » 134,301,478: 77.

3) » » » » » » 37,492,281: 40.

Taulu 1 b) Suomen Pankin

1	2	3	
Varoja.			
<i>Setelinannon vakuutena olevaa arvoainetta:</i>			
Metallikassa:			
rahaksi lyötyä kultaa: Suomen.....	16,323,810	—	
» » » Venäjän ja ulkomaan	4,201,933	17	
rahaksi lyömätöntä kultaa	1,023,318	84	
kultaa rahapajassa.....	279,667	61) 21,828,729 62
Suomen hopearahaa	2,559,624	—	
Pankkisetelaita ja korkolippuja ulkomaan rahassa	390,692	64	
Obligatsioneja ulkomaan rahassa.....	25,445,086	62	
Konttokurantteja ulkomaalla.....	83,466,256	61	
Salkussa olevia vekseleitä ulkomaan rahassa	2,953,404	31) 114,815,064 18
(Yhteensä Smk 136,643,793: 80).			
<i>Muita varoja:</i>			
Salkussa olevia vekseleitä Suomen rahassa.....	56,940,767	74	
Hypoteekkilainoja	28,957,899	85	
Alkuperäisiä lainoja	—	—	
Kassakreditiivejä	3,912,988	43) 89,811,656 02
Rahaksi lyömätöntä hopeaa	34,780	68	
Hopeaa rahapajassa	89,952	31	
Kuparirahaa	61,162	97	
Obligatsioneja Suomen rahassa.....	537,960	—	
Vekseleitä ulkomaan rahassa, protestattuja.....	—	—	
» Suomen rahassa, protestattuja.....	20,218	22	
Pankkikiinteistöjä	2,351,003	50	
Irtaimistoa	100	—	
Erinäisiä tilejä	9,950	62) 3,105,128 30
Varoja kaikkiaan Smk	—	—	229,560,578 12

¹⁾ Vastaava luku lokakuun 31 p:nä 1910 21,804,350: 52.

²⁾ » » » » » » 115,756,750: 23.

³⁾ » » » » » » 83,294,607: 04.

⁴⁾ » » » » » » 4,234,564: 78.

tila 30 p. marraskuuta 1910.

4	5	6	
Velkoja.			
<i>Omia rahastoja ja voittovaroja:</i>			
Kantarahasto	25,000,000	—	
Vararahasto	50,978,344	38	
Käyttämättömiä voittovaroja.....	6,272,846	59) 82,251,190 97
<i>Vaadittaessa maksettavia sitoumuksia:</i>			
Liikkeessä olevia seteleitä.....	121,531,950	—	
» » postilähetyksvekseleitä	1,213,813	08	
» » maksunosotuksia Pietarin konttoriin	14,031	17	
Varoja pano- ja otto-tilillä:			
valtiovaraston	16,994,734	42	
muiden	5,299,371	19	
Konttokurantteja ulkomaalla.....	1,487,509	17	
Valtiolainain vuotuismaksuja varten saatua.....	15,615	53	
Erinäisiä tilejä.....	556,554	50	
Perittäviksi jätetyistä vekseleistä saatua.....	195,808	09) 147,309,387 15
<i>Setelinanto-oikeus:</i>			
Setelinannon vakuutena			
olevaa arvoainetta....	136,643,793:	80	
Sen lisäksi on Pankki			
oikeutettu antamaan			
seteleitä.....	<u>40,000,000:</u>	—	176,643,793: 80
Poistetaan vaadittaessa			
maksettavat sitoumuk-			
set	147,309,387:	15	
ja myönnettyistä kas-			
sakreditiiiveistä nosta-			
matta oleva määrä....	<u>1,679,511:</u>	57	148,988,898: 72
Käyttämättä oleva sete-			
linanto-oikeus.....	Smk ³⁾ 27,654,895:	08	
Velkoja kaikkiaan Smk	—	—	229,560,578 12

¹⁾ Vastaava luku lokakuun 31 p:nä 1910 81,647,468: 31.

²⁾ » » » » » » 143,442,804: 26.

³⁾ » » » » » » 32,590,632: 96.

Taulu 2. Yksityispankkien
Debet

1 Pankin nimi.		2		3		4		5	
		K a s -							
		Suomen rahaa.				Venäjän rahaa.			
		Kultarahaa.		Muuta metalli- rahaa ja sete- leitä.		Kultarahaa.		Muuta metalli- rahaa ja sete- leitä.	
1	Suomen Yhdyspankki	54,710	—	2,467,068	25	34,240	43	69,962	87
2	Kansallis-Osake-Pankki	55,070	—	2,401,772	32	12,333	17	112,836	54
3	Pohjoismaiden Osakepankki kauppaa ja teollisuutta varten	48,100	—	2,588,120	40	12,040	—	75,268	77
4	Waasan Osakepankki	16,010	—	1,231,166	65	3,600	—	49,634	91
5	Privatbanken i Helsingfors, Aktie- bolag	11,590	—	489,312	75	670	—	8,822	88
6	Turun Osakepankki	13,890	—	313,262	78	640	—	3,086	36
7	Tampereen Osake-Pankki	9,280	—	247,915	24	—	—	4	33
8	Suomen Kauppapankki, Osakeyhtiö..	4,510	—	544,517	88	346	66	4,515	82
9	Uudenmaan Osakepankki	2,010	—	217,600	17	—	—	1,770	27
10	Nykarleby Aktiebank	220	—	54,890	42	—	—	1	62
11	Landtmannabanken, Aktiebolag	1,220	—	39,364	88	534	—	2,619	02
12	Säästöpankkien Keskus-Osake-Pankki	—	—	2,114	93	—	—	—	—
13	Yhteensä	216,610	—	10,597,106	67	64,404	26	328,523	39
14	Lokakuu 1910	226,680	—	10,239,269	42	72,211	39	247,450	86

tila marraskuun lopussa 1910.

puoli.

6		7		8		9		10		11		12		
Ulkomaan rahaa.				Pauo- ja otto- tilillä Suomen Pankissa, juoksevilla tilillä muissa pankeissa.		Postilähetysvakselailla				Sekalaista.		Yhteensä.		
Kultarahaa.		Muuta metalli- rahaa ja sete- leitä.				Suomen Pan- kin.		Yksityispank- kien.						
12,768	81	122,764	49	312,574	45	—	—	212,342	76	77	50	3,286,509	56	1
7,835	33	143,555	97	212,027	30	32,023	34	60,809	75	4,528	70	3,042,792	42	2
18,810	83	138,519	89	205,000	—	561	65	103,614	93	—	—	3,190,036	47	3
11,080	33	109,345	79	162,122	52	684	08	44,131	30	63	58	1,627,839	16	4
1,319	—	15,007	37	—	—	—	—	24,284	13	—	—	551,006	13	5
3,370	—	25,777	35	—	—	—	—	16,685	46	—	—	376,711	95	6
235	54	5,793	68	—	—	1,028	80	2,290	25	—	—	266,547	84	7
1,052	07	18,336	72	—	—	—	—	8,346	85	132	45	581,758	45	8
1,341	20	8,898	24	47,712	05	—	—	—	—	4,064	09	283,396	02	9
103	—	3,118	80	—	—	—	—	4,577	19	1,639	35	64,550	38	10
124	38	2,831	47	10,944	83	—	—	2,685	—	12	67	60,336	25	11
—	—	—	—	—	—	—	—	—	—	—	—	2,114	93	12
58,040	49	593,940	77	950,981	15	34,297	87	479,707	62	10,518	34	13,333,590	56	13
54,432	83	599,664	84	540,209	75	7,466	33	530,068	62	9,746	48	12,527,200	52	14

Taulu 2. (Jatk.). Yksityispankkien

Debet

Pankin nimi.	13		14		15		16	
	Ulkomaisia kirjeenvaihtajia.		Ulkomaisia vekseleitä.		Kotimaisia vekseleitä.		Lainoja.	
1 Suomen Yhdyspankki	7,782,194	04	6,054,044	04	73,560,774	82	57,224,453	67
2 Kansallis-Osake-Pankki	2,449,640	20	6,530,372	12	71,621,657	51	29,613,486	23
3 Pohjoismaiden Osakepankki kauppaa ja teollisuutta varten	2,010,063	17	6,517,284	56	52,966,591	27	30,287,863	60
4 Waasan Osakepankki	584,524	56	1,968,502	70	27,131,452	55	16,048,108	09
5 Privatbanken i Helsingfors, Aktie- bolag	340,860	24	446,530	76	12,445,309	81	23,123,748	09
6 Turun Osakepankki	1,457,045	72	299,322	81	6,582,758	53	4,424,003	49
7 Tampereen Osake-Pankki	43,792	12	240,802	68	5,350,075	20	4,390,387	11
8 Suomen Kauppapankki, Osakeyhtiö..	180,636	02	581	81	4,427,773	40	2,772,154	—
9 Uudenmaan Osakepankki	168,678	40	11,409	49	3,677,998	19	2,653,151	36
10 Nykarleby Aktiebank	—	—	5,496	18	2,157,231	01	1,204,880	71
11 Landtmannabanken, Aktiebolag	11,761	17	—	—	278,277	63	379,000	—
12 Säästöpankkien Keskus-Osake-Pankki	—	—	—	—	—	—	1,270,100	—
13 Yhteensä	15,029,196	24	22,074,347	15	260,199,890	92	173,391,336	35
14 Lokakuu 1910	17,718,627	68	24,362,628	48	256,014,918	70	170,989,412	37

tila marraskuun lopussa 1910.

puoli.

17		18		19		20		21		22		
Kassakreditiivejä.		Kotimaisia kirjeenvaihtajia.		Obligatsioneja.				Osakkeita.		Muiden pankkien talletustodistuksia.		
				Ulkomaan rahassa.		Suomen rahassa.						
28,580,144	46	31,082,120	49	5,404,361	77	1,359,520	—	1,208,396	70	30,000	—	1
43,994,693	53	13,390,571	51	1,603,202	44	840,417	93	2,328,557	76	110,562	33	2
19,195,177	86	28,071,995	59	4,981,128	92	3,291,945	—	305,490	36	67,016	29	3
7,627,330	96	3,954,046	01	818,469	82	830,105	—	84,454	—	—	—	4
7,363,963	97	3,868,897	12	249,710	57	2,960,870	14	615,628	—	—	—	5
3,589,181	—	4,467,710	39	—	—	1,009,389	25	13,050	—	9,483	90	6
4,522,076	79	679,717	02	1,379,849	98	140,107	50	36,626	—	105,742	38	7
6,938,868	03	2,201,738	34	—	—	—	—	126,000	—	35,542	89	8
2,465,774	26	—	—	621,390	—	223,085	—	5,000	—	500	—	9
484,749	43	612	22	—	—	40,225	—	157,450	—	16,300	50	10
428,482	95	421,634	32	—	—	—	—	—	—	44,300	—	11
—	—	568,460	04	—	—	—	—	—	—	—	—	12
125,190,443	24	88,707,503	05	15,058,113	50	10,695,664	82	4,880,652	82	419,448	29	13
123,069,669	62	87,527,790	33	15,434,328	60	10,648,405	75	4,880,652	82	576,399	15	14

**Taulu 2. (Jatk.) Yksityispankkien
Debet**

	Pankin nimi.	23		24		25		26	
		Palkkauksia.		Muita kulun- keja.		Korkoja.		Kiinteis- pankkitar- koi- tukseen.	
1	Suomen Yhdyspankki	728,293	24	358,318	86	6,748,763	22	2,570,178	66
2	Kansallis-Osake-Pankki	693,776	18	316,170	43	4,218,916	21	4,894,029	33
3	Pohjoismaiden Osakepankki kauppaa ja teollisuutta varten	826,852	09	317,444	39	3,782,760	50	3,700,000	—
4	Waasan Osakepankki	338,662	73	133,227	45	1,768,491	73	2,012,000	—
5	Privatbanken i Helsingfors, Aktie- bolag	102,067	50	74,940	73	1,526,681	47	1,000,000	—
6	Turun Osakepankki	94,753	31	63,567	72	859,128	37	928,056	51
7	Tampereen Osake-Pankki	98,535	90	23,731	42	636,923	78	806,139	39
8	Suomen Kauppapankki, Osakeyhtiö..	156,804	96	50,860	21	495,873	71	—	—
9	Uudenmaan Osakepankki	81,652	64	25,859	69	426,992	96	400,000	—
10	Nykarleby Aktiebank	20,525	04	15,684	22	154,539	47	17,000	—
11	Landtmannabanken, Aktiebolag	17,126	—	18,925	93	1,018	60	—	—
12	Säästöpankkien Keskus-Osake-Pankki	6,140	—	4,862	96	24,270	32	—	—
13	Yhteensä	3,165,189	59	1,403,594	01	20,644,300	43	16,327,403	89
14	Lokakuu 1910	2,883,472	47	1,340,964	34	20,076,101	13	16,296,068	81

tila marraskuun lopussa 1910.

puoli.

27		28		29		30		31		32	
mistöjä.											
Muita.		Irtaimiston.		Erinäisiä tilejä.		Hypoteekki- osasto.		Koko debetpuoli.		Kassukreditivien myönnetty määrä.	
125,710	62	27,278	26	450,873	38	793,768	59	227,375,704	38	33,756,400	— 1
—	—	80,670	37	883,766	68	—	—	186,613,283	18	54,418,850	78 2
470,000	—	50,000	—	317,079	54	919,452	71	161,268,182	32	23,798,588	— 3
22,000	—	20,000	—	37,710	71	—	—	65,006,925	47	9,150,525	— 4
—	—	10,000	—	51,364	51	—	—	54,731,579	04	8,938,600	— 5
—	—	59,682	77	463,446	95	—	—	24,697,292	67	4,549,800	— 6
—	—	21,730	70	175,065	29	—	—	18,917,851	10	4,910,000	— 7
—	—	34,480	65	126,142	04	—	—	18,129,215	11	9,123,400	— 8
—	—	5,000	—	16,612	05	—	—	11,066,500	06	2,841,540	— 9
—	—	6,000	—	35,565	09	—	—	4,380,809	25	517,850	— 10
—	—	19,705	20	—	—	—	—	1,680,568	14	677,000	— 11
—	—	7,389	22	4,287	39	—	—	1,887,624	86	—	— 12
617,710	62	341,937	17	2,561,913	63	1,713,221	30	775,755,535	58	152,682,553	78 13
617,211	44	339,142	77	2,526,152	79	1,791,478	54	769,620,626	31	152,242,158	54 14

Taulu 2. (Jatk.). Yksityispankkien

Kredit

	1	2	3	4
	Pankin nimi.	Osake-pääoma.	Vararahastot.	Eläkerahasto.
1	Suomen Yhdyspankki	27,000,000	— 9,613,695 42	760,335 44
2	Kansallis-Osake-Pankki	10,000,000	— 10,902,200 —	390,000 —
3	Pohjoismaiden Osakepankki kauppaa ja teollisuutta varten	15,000,000	— 10,925,000 —	1,136,538 79
4	Waasan Osakepankki	5,000,000	— 5,000,000 —	212,496 42
5	Privatbanken i Helsingfors, Aktie- bolag	6,000,000	— 4,000,000 —	70,000 —
6	Turun Osakepankki	3,000,000	— 900,000 —	— —
7	Tampereen Osake-Pankki	3,000,000	— 425,000 —	— —
8	Suomen Kauppapankki, Osakeyhtiö..	4,000,000	— 200,000 —	— —
9	Uudenmaan Osakepankki	1,000,000	— 750,000 —	80,000 —
10	Nykarleby Aktiebank	300,000	— 95,000 —	— —
11	Landtmannabanken, Aktiebolag	970,325	— — —	— —
12	Säästöpankkien Keskus-Osake-Pankki	500,000	— 5,000 —	— —
13	Yhteensä	75,770,325	— 42,815,895 42	2,649,370 65
14	Lokakuu 1910	75,735,250	— 42,815,895 42	2,650,120 65

tila marraskuun lopussa 1910.

puoli.

5		6		7		8		9		
Käyttämättömiä voittovaroja.		Talletustili.		Säästökassatili.		Juokseva tili.		Postilähetyksvek- seleitä.		
756,324	32	156,701,446	70	—	—	8,915,082	26	1,360,426	12	1
593,745	56	127,305,723	83	12,343,206	86	8,439,813	72	1,020,188	19	2
247,212	95	107,366,439	96	—	—	7,755,897	31	878,333	10	3
162,241	05	46,961,759	76	—	—	2,429,474	67	233,384	23	4
561,982	12	19,096,710	13	14,261,139	95	2,086,076	78	112,763	67	5
208,690	04	12,524,815	08	1,142,787	54	1,824,147	12	175,456	31	6
88,482	17	10,112,050	26	829,516	63	669,566	22	55,578	87	7
21,360	39	10,030,593	08	903,094	72	1,312,369	68	287,886	76	8
23,806	42	6,620,794	92	1,322,649	50	361,618	94	20,598	95	9
7,708	70	3,402,973	42	320,369	49	29,902	—	6,429	41	10
—	—	521,335	26	49,875	97	76,551	97	29,195	49	11
2,347	51	1,088,516	59	—	—	1,458	92	—	—	12
2,073,901	23	501,733,158	09	31,172,640	66	33,901,959	59	4,180,241	10	13
2,676,078	56	501,155,657	08	31,038,183	58	35,999,997	23	4,826,340	95	14

**Taulu 2. (Jatk.). Yksityispankkien
Kredit**

Pankin nimi.	10		11		12	
	Kirjeenvaihtajia.				Rediskontattuja vekseleitä.	
	Ulkomaisia.		Kotimaisia.			
1 Suomen Yhdyspankki	2,654,509	57	2,126,918	06	—	—
2 Kansallis-Osake-Pankki	1,438,950	92	960,375	06	1,947,624	88
3 Pohjoismaiden Osakepankki kauppaa ja teollisuutta varten	6,228,207	02	475,222	16	1,575,000	—
4 Waasan Osakepankki	794,043	20	117,050	83	—	—
5 Privatbanken i Helsingfors, Aktiebolag ..	3,296,934	01	901,324	59	883,641	21
6 Turun Osakepankki	29,062	49	583,469	38	2,186,579	53
7 Tampereen Osake-Pankki	687,030	97	1,154,000	49	312,698	70
8 Suomen Kauppapankki, Osakeyhtiö	248,785	91	74,179	28	25,832	11
9 Uudenmaan Osakepankki	698	55	—	—	—	—
10 Nykarleby Aktiebank	—	—	—	—	—	—
11 Landtmannabanken, Aktiebolag	—	—	5,814	20	—	—
12 Säästöpankkien Keskus-Osake-Pankki	—	—	1,474	28	—	—
13 Yhteensä	15,378,222	64	6,399,828	33	6,931,376	43
14 Lokakuu 1910	13,880,931	24	6,008,238	03	6,266,682	46

¹⁾ Tähän sisältyvät myös pankin ulkona olevat omat setelit Smk 30,180: —.

tila marraskuun lopussa 1910.

puoli.

13		14		15		16		17		18		19		
Lainoja.				Nostamattomia osinkoja.	Korkoja ja provisiojeja.		Erintaisia tilejä.		Perittäviksi jätetyistä vekseleistä saatua.		Koko kredit-puoli.			
Pankkikiinteistöjä vastaan.		Muita.												
—	—	3,720,000	—	6,802	—	13,283,214	25	¹⁾ 152,937	84	324,012	40	227,375,704	38	1
—	—	1,000,000	—	6,232	—	9,555,014	55	255,015	42	455,192	19	186,613,283	18	2
—	—	—	—	17,718	—	8,184,239	61	694,654	91	783,718	51	161,268,182	32	3
—	—	333,000	—	210	—	3,605,131	68	79,811	08	78,322	55	65,006,925	47	4
271,181	76	—	—	563	—	3,175,512	45	13,749	37	—	—	54,731,579	04	5
—	—	700,000	—	1,090	—	1,392,104	82	—	—	29,090	36	24,697,292	67	6
67,717	99	314,400	—	3,232	—	1,088,605	82	105,805	50	4,165	48	18,917,851	10	7
—	—	—	—	8,074	—	999,052	98	9,306	43	8,679	77	18,129,215	11	8
—	—	—	—	712	—	875,673	62	3,609	81	6,337	35	11,066,500	06	9
—	—	—	—	1,233	—	217,193	23	—	—	—	—	4,380,809	25	10
—	—	—	—	—	—	26,470	25	1,000	—	—	—	1,680,568	14	11
—	—	240,000	—	—	—	48,827	56	—	—	—	—	1,887,624	86	12
338,899	75	6,307,400	—	45,866	—	42,451,040	82	1,315,890	36	1,689,518	61	775,755,535	58	13
339,243	36	4,208,000	—	46,998	50	39,132,149	91	1,320,945	49	1,519,913	85	769,620,626	31	14

Taulu 3. Yksityispankkien protestatut vekselit sekä lainhausta

1 Pankin nimi.	2 3 4 5 6 7 8 9 Protestattuja vekseleitä.											
	Kotimaisia.						Ulkomaisia.					
	Kuukauden kuluessa protestattu.			Kuukauden lopussa jällellä maksamatta.			Kuukauden kuluessa protestattu.			Kuukauden lopussa jällellä maksamatta.		
	Kpl.	Smc.		Kpl.	Smc.		Kpl.	Smc.		Kpl.	Smc.	
Suomen Yhdyspankki	57	48,406	98	188	162,867	48	8	30,669	67	4	27,886	67
Kansallis-Osake-Pankki	183	216,913	66	661	554,807	44	18	215,344	95	1	100	40
Pohjoismaiden Osakepankki kauppaa ja teollisuutta varten	23	16,512	90	488	633,341	96	12	6,191	93	1	268	20
Waasan Osakepankki	34	395,284	55	61	611,234	68	5	1,720	45	—	—	—
Privatbanken i Helsingfors, Aktiebolag	1	600	—	3	1,225	—	—	—	—	—	—	—
Turun Osakepankki	1	775	40	1	775	40	—	—	—	—	—	—
Tampereen Osake-Pankki	10	7,645	—	14	26,135	—	—	—	—	—	—	—
Suomen Kauppapankki, Osake- yhtiö	2	610	10	2	610	10	—	—	—	—	—	—
Uudenmaan Osakepankki	3	735	—	2	474	—	—	—	—	—	—	—
Nykarleby Aktiebank	4	6,446	35	5	5,946	35	—	—	—	—	—	—
Landtmannabanken, Aktiebolag	—	—	—	—	—	—	—	—	—	—	—	—
Säästöpankkien Keskus-Osake- Pankki	—	—	—	—	—	—	—	—	—	—	—	—
Yhteensä	318	693,029	94	1,425	1,997,417	41	43	253,927	—	6	28,255	27
Lokakuu 1910	398	627,161	80	1,277	1,468,042	58	34	36,422	21	5	4,344	19

ja konkurssista riippuvat saatavat marraskuulla vuonna 1910.

Pankin nimi.	10	11	12	13	14	15	16	17				
	Lainhausta ja konkurssista riippuvia.											
	Vekseleitä.				Muita saatavia.							
	Kuukauden kuluessa toimenpiteen alaisiksi joutuneita.		Kuukauden lopussa selvittämättä olevia.		Kuukauden kuluessa toimenpiteen alaisiksi joutuneita.		Kuukauden lopussa selvittämättä olevia.					
Kpl.	Smc.	Kpl.	Smc.	Kpl.	Smc.	Kpl.	Smc.					
Suomen Yhdyspankki	30	32,813	18	184	159,861	48	—	—	3	34,500	—	
Kansallis-Osake-Pankki	44	56,439	39	465	235,524	34	3	289,500	—	18	580,907	84
Pohjoismaiden Osakepankki kauppaa ja teollisuutta varten	14	37,573	34	474	625,235	16	—	—	—	8	94,393	95
Waasan Osakepankki	6	116,500	—	72	1,519,352	55	—	—	—	3	304,642	83
Privatbanken i Helsingfors, Aktiebolag	—	—	—	—	—	—	—	—	—	—	—	—
Turun Osakepankki	—	—	—	44	156,224	80	—	—	—	13	105,073	40
Tampereen Osake-Pankki	3	1,460	—	5	21,350	—	—	—	—	4	167,000	—
Suomen Kauppapankki, Osake- yhtiö	—	—	—	1	1,000	—	—	—	—	—	—	—
Uudenmaan Osakepankki,	3	735	—	53	78,299	61	—	—	—	2	718	26
Nykarleby Aktiebank	—	—	—	5	5,946	35	—	—	—	—	—	—
Landtmannabanken, Aktiebolag	—	—	—	—	—	—	—	—	—	—	—	—
Säästöpankkien Keskus-Osake- Pankki	—	—	—	—	—	—	—	—	—	—	—	—
Yhteensä	100	245,520	91	1,303	2,802,704	29	3	289,500	—	51	1,287,236	29
Lokakuu 1910	104	116,095	31	1,235	2,621,256	87	2	70,451	—	47	941,105	56

Taulu 4. Hypoteekkilaitosten tila marraskuun lopussa 1910.

Debet puoli.

1 Laitoksen nimi.	2 Kassa.	3 Ulkomaaisia kirjeenvaihtajia.	4 Lainoja.	5 Kotimaisia kirjeenvaihtajia.	6 Obligatsio- neja.	7 Osakkeita.	8 Pankkitalle- tuksia.	9 Korkolippuja.
Suomen Hypoteekkiyhdistys ¹⁾	—	—	—	—	—	—	—	—
Osakeyhtiö Suomen Kaupunkien Hypoteekikassa.	8,131 92	86,380 98	62,937,876 50	690,720 71	—	—	300,000	—
Suomen Kiinteistöpankki, Osakeyhtiö.	866 94	—	6,557,420 24	—	—	—	2,150	—
Suomen kaupunki- ja maalaiskuntien keskuslainakassa, Osakeyhtiö.	628 23	—	3,362,069 73	—	—	—	—	—
Suomen Yhdyspankki, Hypoteekkosasto.	—	99,171 27	10,073,121 05	—	—	—	—	—
Pohjoismaiden Osakepankki kauppaa ja teollisuutta varten, Hypoteekkosasto.	—	—	9,786,361 56	—	218,942	—	—	—
Yhteensä	9,626 09	185,556 25	92,716,857 08	690,720 71	218,942	—	302,150	—
Lokakuu 1910.	13,247 22	380,451 84	92,474,915 18	617,806 18	218,942	—	304,150	—

¹⁾ Ilmoitus Suomen Hypoteekkiyhdistyksen tilasta annetaan ainoastaan puolivuosittein.

Taulu 4. (Jatk.) Hypoteekkilaitosten tila marraskuun lopussa 1910.

Debet sidan.

	10	11	12	13	14	15	16	17	18
Laitoksen nimi.	Palkkaukset.	Muita kulun- kejiä.	Korkoja obli- gationslai- noista.	Korkoja lai- muista lai- noista.	Obligations- lainain kus- tannukset.	Kiinteistöjä.	Intaimistoa.	Erinäisiä tiloja.	Yhteensä.
Suomen Hypoteekkiyhdistys ¹⁾	—	—	—	—	—	—	—	—	—
Osakeyhtiö Suomen Kaupun- kien Hypoteekkiassa.....	29,085 75	35,468 57	2,305,732 50	—	1,329,405 88	—	10,589 16	563,274 86	68,296,666 93
Suomen Kiinteistöpankki, Osa- keyhtiö	10,330 —	12,273 56	130,053 34	11,095 76	—	—	1,530 —	34 72	6,725,753 56
Suomen kaupunki- ja maalais- kuntien keskuslainakassa, Osakeyhtiö.....	7,790 13	3,352 82	—	—	37,040 94	—	3,218 55	8,339 10	3,422,438 50
Suomen Yhdyspankki, Hypo- teekkosasto	—	1,592 90	—	—	153,644 10	—	—	—	10,327,533 32
Pohjoismaiden Osakepankki kauppaa ja teollisuutta var- ten, Hypoteekkosasto	—	—	—	—	—	—	—	369,953 25	10,375,264 81
Yhteensä	47,205 88	52,057 85	2,435,765 84	11,095 76	1,520,090 92	—	15,337 71	941,601 93	99,147,656 02
Lokakuu 1910	43,380 55	51,097 93	2,393,746 39	11,074 39	1,516,090 92	—	15,337 71	1,011,681 52	99,051,461 89

¹⁾ Ilmoitus Suomen Hypoteekkiyhdistyksen tilasta annetaan ainoastaan puolivuosittein.

Taulu 4. (Jatk.). Hypoteekkilaitosten tila marraskuun lopussa 1910.

Kredit puoli.

1 Luoton nimen nimi.	2 Osakepäättömaa.	3 Vararahastot.	4 Eläkerahasto.	5 Käytännöllisiä voittovaroja.	6 Liikkeessä olevia obligatsioneja.	7 Lainojn.
Suomen Hypoteekkiyhdistys ¹⁾	—	—	—	—	—	—
Osakeyhtiö Suomen Kaupunkien Hypoteekikassa	6,000,000	1,510,659	3,000	600,920	56,684,500	—
Suomen Kiinteistöpankki, Osakeyhtiö	2,000,000	50,000	—	15,372	4,219,000	198,525
Suomen kaupunki- ja maalaiskuntien keskuslainakassa, Osakeyhtiö	1,080,000	—	—	—	2,230,000	—
Suomen Yhdyspankki, Hypoteekki- osasto	—	155,656	—	—	9,279,680	—
Pohjoismaiden Osakepankki kauppa- ja teollisuutta varten, Hypoteekki- kiosasto	—	—	—	—	9,052,000	—
Yhteensä	9,080,000	1,716,315	3,000	616,292	81,465,180	198,525
Lokakuu 1910	9,080,000	1,716,315	3,000	623,055	81,273,210	205,494

¹⁾ Ilmoitus Suomen Hypoteekkiyhdistyksen tilasta annetaan ainoastaan puolivuosittein.

Taulu 4. (Jatk.). Hypoteekkilaitosten tila marraskuun lopussa 1910.

Kredit puoli.

Luottoksen nimi.	8 Nostamattomia osinkoja.	9 Vuotuismaksuja.	10 Erinäisiä tilejä.	11 Pankin tili.	12 Yhteensä.
Suomen Hypoteekkiyhdistys ¹⁾	—	—	—	—	—
Osakeyhtiö Suomen Kaupunkien Hypoteekkilassa	40	2,341,004	1,156,542	—	68,296,666
Suomen Kiinteistöpankki, Osakeyhtiö	588	218,615	23,652	—	6,725,753
Suomen kaupunki- ja maalaiskuntien keskuslaina- kassa, Osakeyhtiö	—	—	112,489	—	3,422,489
Suomen Yhdyspankki, Hypoteekkiostasto	—	—	98,428	793,768	10,327,533
Pohjoismaiden Osakepankki kauppa- ja teolli- suutta varten, Hypoteekkiostasto	—	—	403,812	919,452	10,375,264
Yhteensä	628	2,559,620	1,794,874	1,713,221	90,147,058
Lokakuu 1910 ¹⁾	868	2,474,908	1,868,152	1,791,478	99,051,461

¹⁾ Ilmoitus Suomen Hypoteekkiyhdistyksen tilasta annetaan ainoastaan puolivuositain.

Taulu 5. Postisäästöpankin liike marraskuulla vuonna 1910.

1	2		3		4		5		6		7		8		9	
	Säästökirjoja.		Knoletettu.		Luku.		Pääomaa.		Säästöottoja.		Luku.		Lisäys (+) tai vähennys (-).			
	Uusia avattu.															
1910 marraskuulla:																
Kaupungeissa	1,015	845			2,669	85,894	—		1,340	115,878	06	+	1,329	—	29,984	06
Maaseudulla	1,945	606			4,181	162,341	—		1,927	178,478	55	+	2,904	—	16,137	55
Koko maassa	2,960	1,451			6,850	248,235	—		2,507	294,356	61	+	4,233	—	46,121	61
1910 tammi—marraskuulla	13,623	12,408			51,825	2,755,140	—		23,069	2,856,545	83	+	28,156	—	101,405	83
1909 marraskuulla	—	—			3,921	226,626	—		2,673	347,497	20	+	1,248	—	120,871	20
1909 tammi—marraskuulla	—	—			47,426	2,617,831	—		25,574	3,026,803	83	+	21,852	—	408,972	83
Pankin toiminnan alusta, vuonna 1887 marraskuun loppuun 1910	247,129	189,547			980,491	42,452,163	10		329,324	35,446,970	85	+	651,167	—	7,005,192	25

¹⁾ Tähän yhteenlaskettu kasvaneet, nostamattomat korot vuosilta 1887—1909.

SUOMENMAAN VIRALLINEN TILASTO.

VII.

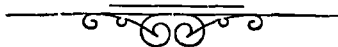
D.

PANKKI-TILASTO.

SUOMEN PANKKI, YKSITYISPANKIT, HYPOTEEKKILAITOKSET,
POSTISÄÄSTÖPANKKI JA SÄÄSTÖPANKIT.

JOULUKUU 1910.

JULKAISSUT KEISARILLISEN SUOMEN SENAATIN VALTIOVARAIN-
TOIMITUSKUNTA.



HELSINGISSÄ, 1911.

KEISARILLISEN SENAATIN KIRJAPAINOSSA.

Taulu 1 a) Suomen Pankin

1	2	3	
Varoja.			
<i>Setelinannon vakuutena olevaa arvoainetta:</i>			
Metallikassa:			
rahaksi lyötyä kultaa: Suomen	16,358,000	—	
» » » Venäjän ja ulkomaan	4,254,069	09	
rahaksi lyömätöntä kultaa	1,009,227	87	
kultaa rahapajassa	281,061	58	¹⁾ 21,902,358 54
Suomen hopearahaa	2,488,888	75	
Pankkiseteleitä ja korkolippuja ulkomaan rahassa	622,695	64	
Obligatsioneja ulkomaan rahassa	25,427,309	02	
Konttokurantteja ulkomaalla	83,836,605	83	
Salkussa olevia vekseleitä ulkomaan rahassa	2,902,705	75	²⁾ 115,278,204 99
(Yhteensä Smk 137,180,563: 53).			
<i>Muita varoja:</i>			
Salkussa olevia vekseleitä Suomen rahassa	59,462,755	46	
Hypoteekkilainoja	28,396,182	81	
Alkuperäisiä lainoja	—	—	
Kassakreditiiveja	3,089,940	73	³⁾ 90,948,879 —
Rahaksi lyömätöntä hopeaa	32,432	22	
Hopeaa rahapajassa	89,952	31	
Kuparirahaa	52,032	27	
Obligatsioneja Suomen rahassa	527,160	—	
Vekseleitä ulkomaan rahassa, protestattuja	—	—	
» Suomen rahassa, protestattuja	40,418	22	
Pankkikiinteistöjä	2,351,003	50	
Irtaimistoa	100	—	
Evinäisiä tilejä	71,129	96	⁴⁾ 3,164,228 48
Varoja kaikkiaan Smk	—	—	231,293,671 01

¹⁾ Vastaava luku marrask. 15 p:nä 1910 21,915,365: 60.

²⁾ » » » » » » 115,517,283: 07.

³⁾ » » » » » » 87,109,415: 42.

⁴⁾ » » » » » » 3,321,937: 49.

tila 15 p. joulukuuta 1910.

4	5	6	
Velkoja.			
<i>Omia rahastoja ja voittovaroja:</i>			
Kantarahasto	25,000,000	—	
Vararahasto	50,978,344	38	
Käyttämättömiä voittovaroja.....	6,584,202	97	¹⁾ 82,562,547 35
<i>Vaadittaessa maksettavia sitoumuksia:</i>			
Liikkeessä olevia seteleitä.....	120,970,595	—	
» » postilähetysvekseleitä	939,236	46	
» » maksunosotuksia Pietarin konttoriin	24,538	55	
Varoja pano- ja otto-tilillä:			
valtiovaraston	19,272,929	23	
muiden	5,622,345	44	
Konttokurantteja ulkomaalla.....	1,725,321	92	
Valtiolainain vuotuismaksuja varten saatua.....	8,001	74	
Erinäisiä tilejä.....	19,329	21	
Perittäviksi jätetyistä vekseleistä saatua	148,826	11	²⁾ 148,731,123 66
<i>Setelinanto-oikeus:</i>			
Setelinannon vakuutena			
olevaa arvoainetta....	137,180,563	53	
Sen lisäksi on Pankki			
oikeutettu antamaan			
seteleitä.....	<u>40,000,000</u> —		177,180,563: 53
Poistetaan vaadittaessa			
maksettavat sitoumuk-			
set	148,731,123	66	
ja myönnettyistä kas-			
sakreditiiveistä nosta-			
matta oleva määrä....	<u>2,508,059</u>	27	151,239,182: 93
Käyttämättä oleva sete-			
linanto-oikeus	Smk ³⁾ 25,941,380	60	
Velkoja kalkkiaan Smk	—	—	231,293,671 01

¹⁾ Vastaava luku marrask. 15 p:nä 1910 81,918,200: 73.

²⁾ » » » » » » 145,945,800: 85.

³⁾ » » » » » » 29,131,721: 68.

Taulu 1 b) Suomen Pankin

1	2	3	
Varoja.			
<i>Setelinannon vakuutena olevaa arvoainetta:</i>			
Metallikassa:			
rahaksi lyötyä kultaa: Suomen.....	16,354,570	—	
» » » Venäjän ja ulkomaan	4,399,164	93	
rahaksi lyömätöntä kultaa	1,017,716	57	
kultaa rahapajassa.....	282,265	65	¹⁾ 22,053,717 15
Suomen hopearahaa	2,685,986	75	
Pankkiseteleitä ja korkolippuja ulkomaan rahassa	576,549	36	
Obligatsioneja ulkomaan rahassa.....	25,334,720	73	
Konttokurantteja ulkomaalla.....	81,257,510	03	
Salkussa olevia vekseleitä ulkomaan rahassa	6,112,395	42	²⁾ 115,967,162 29
(Yhteensä Smk 138,020,879: 44).			
<i>Muita varoja:</i>			
Salkussa olevia vekseleitä Suomen rahassa.....	60,040,302	47	
Hypoteekkilainoja	28,248,860	32	
Alkuperäisiä lainoja	—	—	
Kassakredititvejä	3,986,600	45	³⁾ 92,275,763 24
Rahaksi lyömätöntä hopeaa	32,342	80	
Hopeaa rahapajassa	65,152	31	
Kuparirahaa	75,987	61	
Obligatsioneja Suomen rahassa.....	526,504	—	
Vekseleitä ulkomaan rahassa, protestattuja.....	—	—	
» Suomen rahassa, protestattuja.....	45,186	10	
Pankkikiinteistöjä	2,498,464	83	
Irtaimistoa	100	—	
Siirtyviä korkoja	221,918	26	
Erinäisiä tilejä	8,754	80	⁴⁾ 3,474,410 71
Varoja kaikkiaan Smk		—	233,771,053 39

¹⁾ Vastaava luku marrask. 30 p:nä 1910 21,823,729: 62.

²⁾ » » » » » » 114,815,064: 18.

³⁾ » » » » » » 89,811,656: 02.

⁴⁾ » » » » » » 3,105,128: 30.

tila 31 p. joulukuuta 1910.

4	5	6	
Velkoja.			
<i>Omia rahastoja ja voittovaroja:</i>			
Kantarahasto	25,000,000	—	
Vararahasto	51,125,805	71	
Käyttämättömiä voittovaroja.....	7,943,613	36	¹⁾ 84,069,419 07
<i>Vaadittaessa maksettavia sitoumuksia:</i>			
Liikkeessä olevia seteleitä.....	123,909,462	—	
» » postilähetysvekseleitä	337,261	59	
» » maksunosotuksia Pietarin konttoriin	11,417	75	
Varoja pano- ja otto-tilillä:			
valtiovaraston	17,635,309	83	
muiden	5,304,963	74	
Konttokurantteja ulkomaalla.....	1,669,224	86	
Valtiolainain vuotuismaksuja varten saatua.....	8,004	04	
Erinäisiä tilejä.....	724,888	85	
Perittäviksi jätetyistä vekseleistä saatua	101,101	66	²⁾ 149,701,634 32
<i>Setelinanto-oikeus:</i>			
Setelinannon vakuutena			
olevaa arvoainetta....	138,020,879:	44	
Sen lisäksi on Pankki			
oikeutettu antamaan			
seteleitä.....	40,000,000: —	178,020,879: 44	
Poistetaan vaadittaessa			
maksettavat sitoumuk-			
set	149,701,634: 32		
ja myönnettyistä kas-			
sakreditiiveistä nosta-			
matta oleva määrä....	1,611,999: 53	151,313,633: 87	
Käyttämättä oleva sete-			
linanto-oikeus.....	Smk ³⁾ 26,707,245: 57		
Velkoja kalkkiaan Smk	—	—	293,771,053 39

¹⁾ Vastaava luku marrask. 30 p:nä 1910 82,251,190: 97.²⁾ » » » » » » 147,309,387: 15.³⁾ » » » » » » 27,654,895: 08.

Taulu 2. Yksityispankkien

V a s -

1 Pankin nimi.		2		3		4		5	
		K a s -							
		Suomen rahaa.				Venäjän rahaa.			
		Kultarahaa.		Muuta metalli- rahaa ja sete- leitä.		Kultarahaa.		Muuta metalli- rahaa ja sete- leitä.	
1	Suomen Yhdyspankki	73,350	—	4,116,873	19	36,703	13	80,125	25
2	Kansallis-Osake-Pankki	63,420	—	2,876,901	13	533	33	234,153	07
3	Pohjoismaiden Osakepankki kauppaa ja teollisuutta varten	60,410	—	2,590,138	66	14,746	66	65,252	37
4	Waasan Osakepankki	20,870	—	1,293,853	58	4,826	67	56,497	36
5	Privatbanken i Helsingfors, Aktie- bolag	14,990	—	453,339	62	266	67	2,259	90
6	Turun Osakepankki	8,760	—	679,705	59	1,395	56	3,439	93
7	Tampereen Osake-Pankki	7,060	—	309,343	87	40	—	1,345	09
8	Suomen Kauppapankki, Osakeyhtiö..	2,370	—	483,162	18	2,759	99	7,089	18
9	Uudenmaan Osakepankki	2,650	—	235,088	62	800	—	2,029	23
10	Nykarleby Aktiebank	130	—	266,975	43	—	—	1	62
11	Landtmannabanken, Aktiebolag	390	—	41,080	81	—	—	292	10
12	Säästöpankkien Keskus-Osake-Pankki	—	—	16,004	57	—	—	—	—
13	Yhteensä	254,400	—	13,362,467	25	62,072	01	452,485	10
14	Marraskuu 1910	216,610	—	10,597,106	67	64,404	26	328,523	39

tila joulukuun lopussa 1910.

taavaa.

6		7		8		9		10		11		12			
Ulkomaan rahaa.				Pano- ja otto- tilillä Suomen Pankissa, juoksevilla tilillä muissa pankeissa.				Postilähetyksvekseleitä				Sekalaista.		Yhteensä.	
Kultarahaa.		Muuta metalli- rahaa ja sete- leitä.						Suomen Pan- kin.		Yksityispank- kien.					
15,822	15	157,093	84	202,046	62	—	—	133,924	10	—	—	4,815,938	28	1	
2,227	49	148,572	23	184,793	48	383	30	66,414	31	5,532	26	3,582,930	60	2	
9,863	50	153,076	12	272,000	—	—	—	159,945	78	4,342	80	3,329,775	89	3	
15,045	33	126,519	01	455,676	41	440	83	123,573	17	64	80	2,097,367	16	4	
1,234	—	19,650	03	—	—	—	—	272,739	59	—	—	764,479	81	5	
3,995	71	28,919	92	—	—	—	—	129,179	92	—	—	855,396	63	6	
235	78	3,681	70	—	—	—	—	1,773	43	—	—	323,479	87	7	
1,354	79	22,490	85	30,000	—	—	—	14,380	52	—	—	563,607	51	8	
301	85	11,770	88	30,966	19	—	—	—	—	—	—	283,606	77	9	
25	75	9,419	29	—	—	—	—	1,830	02	400	—	278,782	11	10	
123	40	1,773	16	3,598	70	—	—	9,365	18	—	—	56,623	35	11	
—	—	—	—	—	—	—	—	—	—	—	—	16,004	57	12	
50,229	75	682,967	03	1,170,081	40	824	13	913,126	02	10,339	86	16,967,092	55	13	
58,040	49	593,949	77	950,381	15	34,297	87	479,767	62	10,518	34	13,333,599	56	14	

Taulu 2. (Jatk.). Yksityispankkien

Vas-

	13		14		15		16	
	Ulkomaisia kirjeenvaihtajia.		Ulkomaisia vekseleitä.		Kotimaisia vekseleitä.		Lainoja.	
Pankin nimi.								
1 Suomen Yhdyspankki	7,881,774	02	6,174,036	24	75,306,632	48	60,697,790	05
2 Kansallis-Osake-Pankki	3,975,059	96	4,412,585	02	72,395,551	47	29,781,575	77
3 Pohjoismaiden Osakepankki kauppaa ja teollisuutta varten.....	1,813,866	57	5,059,701	45	54,909,651	41	30,594,833	08
4 Waasan Osakepankki	781,787	39	1,435,104	01	27,045,645	92	16,184,131	79
5 Privatbanken i Helsingfors, Aktiebolag	311,242	48	280,710	81	12,889,805	41	22,997,500	31
6 Turun Osakepankki	1,197,862	94	240,051	92	6,553,491	12	4,271,205	03
7 Tampereen Osake-Pankki	80,354	44	221,010	80	5,429,178	23	4,399,059	20
8 Suomen Kauppapankki, Osakeyhtiö..	201,710	21	—	—	4,167,843	32	2,710,104	—
9 Uudenmaan Osakepankki	147,709	98	18,314	46	3,725,909	74	2,645,706	08
10 Nykarleby Aktiebank	—	—	2,622	61	2,141,570	42	1,081,100	—
11 Landtmannabanken, Aktiebolag	22,402	—	14,375	06	414,553	—	490,845	—
12 Säästöpankkien Keskus-Osake-Pankki	—	—	—	—	—	—	1,358,100	—
13 Yhteensä	16,413,769	99	17,858,512	38	264,979,832	52	177,211,950	31
14 Marraskuu 1910	15,029,196	24	22,074,347	15	260,199,899	92	173,391,336	35

tila joulukuun lopussa 1910.

taavaa.

17		18		19				20		21		22	
Kassakreditivejä.		Kotimaisia kirjeenvaihtajia.		Obligatsioneja.				Osakkeita.		Muiden pankkien talletustodistuksia.			
				Ulkomaan rahassa.		Suomen rahassa.							
28,640,692	32	27,754,415	15	5,489,467	70	1,396,630	—	943,186	—	30,000	—	1	
44,515,495	66	12,965,066	28	1,609,008	72	837,456	30	2,340,486	92	90,507	89	2	
19,220,869	61	27,165,337	77	5,272,258	82	3,290,590	—	193,808	—	111,635	38	3	
7,769,256	14	3,606,246	56	816,713	02	819,415	—	84,454	—	700	—	4	
7,699,414	67	4,421,209	95	198,948	15	2,959,920	—	624,438	—	—	—	5	
3,824,127	52	4,960,468	40	—	—	994,150	—	13,050	—	9,483	90	6	
4,520,579	88	486,607	83	1,376,892	48	140,107	50	36,626	—	135,683	33	7	
7,050,675	16	1,913,756	97	—	—	—	—	126,000	—	30,542	89	8	
2,428,436	08	—	—	618,200	—	224,385	—	2,000	—	500	—	9	
510,597	15	—	—	—	—	40,000	—	170,425	—	16,300	50	10	
543,452	17	333,796	24	—	—	—	—	—	—	29,425	—	11	
—	—	518,886	56	—	—	—	—	—	—	—	—	12	
126,723,596	36	84,125,791	71	15,381,488	89	10,702,653	80	4,534,473	92	454,778	89	13	
125,190,443	24	88,707,503	05	15,058,113	50	10,695,664	82	4,880,652	82	419,448	29	14	

Taulu 2. (Jatk.). Yksityispankkien
Vas-

	Pankin nimi.	23		24		25		26	
		Palkkauksia.		Muita kulun- keja.		Siirtyviä kor- koja.		Kiinteis- Pankkitarkoi- tukseen.	
1	Suomen Yhdyspankki	—	—	—	—	1,359,467	22	2,560,000	—
2	Kansallis-Osake-Pankki	—	—	—	—	1,414,244	92	4,902,915	24
3	Pohjoismaiden Osakepankki kauppaa ja teollisuutta varten	—	—	—	—	983,618	81	3,845,000	—
4	Waasan Osakepankki	—	—	—	—	162,727	09	2,012,000	—
5	Privatbanken i Helsingfors, Aktie- bolag	—	—	—	—	455,320	13	1,000,000	—
6	Turun Osakepankki	—	—	—	—	205,580	60	928,880	06
7	Tampereen Osake-Pankki	—	—	—	—	199,253	40	806,139	39
8	Suomen Kauppapankki, Osakeyhtiö..	—	—	—	—	204,198	61	—	—
9	Uudenmaan Osakepankki	—	—	—	—	75,647	35	400,000	—
10	Nykarleby Aktiebank	—	—	—	—	44,872	82	50,000	—
11	Landtmannabanken, Aktiebolag	—	—	—	—	18,497	03	—	—
12	Säästöpankkien Keskus-Osake-Pankki	—	—	—	—	—	—	—	—
13	Yhteensä	—	—	—	—	5,123,427	98	16,504,934	69
14	Marraskuu 1910	3,165,189	59	1,403,594	01	920,644,360	43	16,327,403	89

) Tammi—marraskuulla maksettuja korkoja.

tila joulukuun lopussa 1910.

taavaa.

27		28		29		30		31		32	
mistöjä.		Irtaimistoa.		Erinäisiä tilejä.		Hypoteekki- osasto.		Koko debetpuoli.		Kassakreditivien myönnetty määrä.	
Muita.											
125,000	—	36,084	26	90,594	51	997,532	78	224,299,241	01	33,262,950	— 1
—	—	30,000	—	672,128	91	—	—	183,525,013	66	51,460,950	78 2
470,000	—	50,000	—	37,802	85	982,626	44	157,331,376	08	23,757,460	— 3
22,000	—	20,000	—	25,161	54	—	—	62,882,709	62	9,181,525	— 4
—	—	10,000	—	68,466	08	—	—	54,681,455	80	8,921,600	— 5
—	—	63,672	77	528,305	85	—	—	24,645,726	74	4,624,300	— 6
—	—	19,607	58	176,587	32	—	—	18,351,167	25	5,050,100	— 7
—	—	34,557	65	63,992	46	—	—	17,066,988	78	9,078,500	— 8
—	—	5,000	—	3,681	83	—	—	10,579,097	29	2,803,040	— 9
—	—	6,000	—	—	—	—	—	4,342,270	61	550,700	— 10
—	—	19,705	20	34,244	71	—	—	1,977,918	76	710,000	— 11
—	—	6,602	38	2,143	70	—	—	1,901,737	21	—	— 12
617,000	—	301,229	84	1,703,109	76	1,080,159	22	761,584,702	81	149,401,125	78 13
617,710	62	341,937	17	2,561,913	63	1,713,221	30	775,755,535	58	152,682,553	78 14

Taulu 2. (Jatk.). Yksityispankkien
Vastat-

	1	2	3	4
	Pankin nimi.	Osake-pääoma.	Vararahastot.	Eläkerahasto.
1	Suomen Yhdyspankki	27,000,000 —	9,614,465 05	796,833 46
2	Kansallis-Osake-Pankki	10,000,000 —	10,904,562 53	389,200 —
3	Pohjoismaiden Osakepankki kauppaa ja teollisuutta varten	15,000,000 —	10,925,000 —	1,159,865 73
4	Waasan Osakepankki	5,000,000 —	5,000,000 —	223,034 81
5	Privatbanken i Helsingfors, Aktie- bolag	6,000,000 —	4,000,000 —	73,500 —
6	Turun Osakepankki	3,000,000 —	900,000 —	— —
7	Tampereen Osake-Pankki	3,000,000 —	425,000 —	— —
8	Suomen Kauppapankki, Osakeyhtiö..	4,000,000 —	247,562 60	— —
9	Uudenmaan Osakepankki	1,000,000 —	750,000 —	80,000 —
10	Nykarleby Aktiebank	300,000 —	95,000 —	— —
11	Landtmannabanken, Aktiebolag	1,000,000 —	589 74	— —
12	Säästöpankkien Keskus-Osake-Pankki	500,000 —	5,000 —	— —
13	Yhteensä	75,800,000 —	42,807,179 92	2,722,434 —
14	Marraskuu 1910	75,770,325 —	42,815,895 42	2,649,370 65

tila joulukuun lopussa 1910.

t a v a a.

5		6		7		8		9		
Käyttämättömiä voittovaroja.		Talletustili.		Säästökassatili.		Juokseva tili.		Postilähetysvek- seleitä.		
4,563,494	79	160,099,034	35	—	—	9,036,748	02	1,212,439	84	1
3,071,798	14	129,760,709	28	12,840,523	87	8,270,125	42	1,245,075	68	2
2,510,460	11	109,563,501	87	—	—	7,498,304	80	1,301,168	17	3
1,012,202	59	47,791,411	44	—	—	2,537,417	31	399,458	64	4
1,667,282	79	19,117,778	81	15,432,260	02	2,201,466	19	124,192	49	5
685,046	26	12,989,062	93	1,232,987	39	1,779,060	09	297,495	43	6
400,100	22	10,368,719	07	846,648	80	605,906	49	102,437	37	7
292,704	27	9,465,902	47	913,714	86	1,479,905	32	269,086	70	8
198,741	46	6,617,515	56	1,360,778	87	342,948	21	59,449	04	9
57,677	47	3,437,815	39	334,539	76	40,481	38	7,586	80	10
5,307	66	712,110	27	75,215	97	120,649	03	16,193	01	11
23,582	34	1,188,898	37	—	—	683	28	—	—	12
14,488,308	10	511,112,459	81	33,036,669	54	33,913,695	54	5,034,583	17	13
2,673,901	23	501,733,158	99	31,172,640	66	33,901,959	59	4,180,241	10	14

**Taulu 2. (Jatk.). Yksityispankkien
Vastat-**

Pankin nimi.	10		11		12	
	Kirjeenvaihtajia.				Rediskontattuja vekseleitä.	
	Ulkomaisia.		Kotimaisia.			
1 Suomen Yhdyspankki	3,688,523	40	2,156,006	64	—	—
2 Kansallis-Osake-Pankki	1,667,446	97	908,259	32	1,309,640	92
3 Pohjoismaiden Osakepankki kauppaa ja teollisuutta varten	5,843,815	92	394,773	28	925,000	—
4 Waasan Osakepankki	223,962	04	99,100	71	—	—
5 Privatbanken i Helsingfors, Aktiebolag ..	3,920,118	04	727,268	39	812,221	86
6 Turun Osakepankki	100,102	81	254,238	85	2,536,816	57
7 Tampereen Osake-Pankki	275,115	27	948,228	73	363,383	75
8 Suomen Kauppapankki, Osakeyhtiö	175,461	98	91,463	34	—	—
9 Uudenmaan Osakepankki	—	—	—	—	—	—
10 Nykarleby Aktiebank	—	—	1,095	55	—	—
11 Landtmannabanken, Aktiebolag	—	—	—	—	26,913	03
12 Säästöpankkien Keskus-Osake-Pankki	—	—	25,468	59	—	—
13 Yhteensä	15,894,546	43	5,605,903	40	5,973,976	13
14 Marraskuu 1910	15,373,222	64	6,399,828	33	6,931,376	43

1) Tähän sisältyvät myös pankin ulkona olevat omat setelit Smk 30,180: —.

2) Tammi—marraskuulla kertyneitä korkoja ja provisioineja.

tila joulukuun lopussa 1910.

tavaa.

13		14		15		16		17		18		19		
Lainoja.				Nostamattomia osinkoja.	Siirtyviä korkoja.	Erinnsiä tilejä.	Perittäviksi jätetyistä vekseleistä saatua.	Koko kredit-puoli.						
Pankkikiinteistöjä vastaan.		Muita.												
—	—	3,500,000	—	6,549	—	2,145,315	05	¹⁾ 69,667	34	410,164	07	224,299,241	01	1
—	—	1,000,000	—	5,954	—	1,681,423	98	99,011	41	371,282	14	183,525,013	66	2
—	—	—	—	17,118	—	1,335,416	22	411,076	02	445,875	96	157,331,376	08	3
—	—	—	—	210	—	420,301	71	45,163	75	130,446	62	62,882,709	62	4
271,181	76	—	—	563	—	333,622	45	—	—	—	—	54,681,455	80	5
—	—	700,000	—	1,090	—	154,919	11	—	—	14,907	30	24,645,726	74	6
67,717	99	695,700	—	3,257	50	120,261	54	125,250	27	3,440	25	18,351,167	25	7
—	—	—	—	7,439	50	116,450	87	—	—	7,296	87	17,066,988	78	8
—	—	—	—	540	—	164,704	90	652	50	3,766	75	10,579,097	29	9
—	—	—	—	981	—	67,093	26	—	—	—	—	4,342,270	61	10
—	—	—	—	—	—	10,813	10	10,126	95	—	—	1,977,918	76	11
—	—	158,104	63	—	—	—	—	—	—	—	—	1,901,737	21	12
338,899	75	6,053,804	63	43,702	—	0,550,322	19	760,948	24	1,387,179	96	761,584,702	81	13
338,899	75	6,307,400	—	45,866	—	²⁾ 42,451,040	82	1,315,890	36	1,689,518	61	775,755,535	58	14

Taulu 3. Yksityispankkien protestatut vekselit sekä lainhausta

1 Pankin nimi.	2 3 4 5 6 7 8 9 Protestattuja vekseleitä.											
	Kotimaisia.						Ulkomaisia.					
	Kuukauden kuluessa protestattu.			Kuukauden lopussa jällellä maksamatta.			Kuukauden kuluessa protestattu.			Kuukauden lopussa jällellä maksamatta.		
	Kpl.	<i>Smc.</i>		Kpl.	<i>Smc.</i>		Kpl.	<i>Smc.</i>		Kpl.	<i>Smc.</i>	
Suomen Yhdyspankki	66	297,532	66	153	97,144	49	12	14,949	07	—	—	—
Kansallis-Osake-Pankki	180	231,714	39	692	393,050	34	8	12,148	64	2	5,636	81
Pohjoismaiden Osakepankki kauppaa ja teollisuutta varten	34	55,189	71	410	336,376	06	26	49,204	75	8	2,582	64
Waasan Osakepankki	32	33,238	48	64	601,204	24	5	2,321	62	—	—	—
Privatbanken i Helsingfors, Aktiebolag	—	—	—	—	—	—	—	—	—	—	—	—
Turun Osakepankki	2	2,349	65	2	2,349	65	—	—	—	—	—	—
Tampereen Osake-Pankki	15	21,463	28	7	36,400	—	—	—	—	—	—	—
Suomen Kauppapankki, Osake- yhtiö	4	3,436	99	1	621	97	—	—	—	—	—	—
Uudenmaan Osakepankki	3	1,495	—	20	23,625	38	—	—	—	—	—	—
Nykarleby Aktiebank	—	—	—	6	6,675	—	—	—	—	—	—	—
Landtmannabanken, Aktiebolag	—	—	—	—	—	—	—	—	—	—	—	—
Säästöpankkien Keskus-Osake- Pankki	—	—	—	—	—	—	—	—	—	—	—	—
Yhteensä	336	646,420	16	1,355	1,497,447	13	51	78,714	08	10	8,219	45
Marraskuu 1910.....	318	693,929	94	1,425	1,997,417	41	43	253,927	—	6	28,255	27

ja konkurssista riippuvat saatavat joulukuulla vuonna 1910.

Pankin nimi.	10	11	12	13	14	15	16	17				
	Lainhausta ja konkurssista riippuvia.											
	Vekseleitä.					Muita saatavia.						
	Kuukaudenkuluessa toimenpiteen alaisiksi joutuneita.			Kuukauden lopussa selvittämättä olevia.			Kuukaudenkuluessa toimenpiteen alaisiksi joutuneita.		Kuukauden lopussa selvittämättä olevia.			
Kpl.	Smc.		Kpl.	Smc.		Kpl.	Smc.	Kpl.	Smc.			
Suomen Yhdyspankki	18	26,329	63	142	89,306	44	1	2,000	—	5	76,500	—
Kansallis-Osake-Pankki	7	8,600	—	421	230,172	27	—	—	—	9	358,987	43
Pohjoismaiden Osakepankki kauppaa ja teollisuutta varten	34	26,920	25	413	335,658	70	—	—	—	8	79,976	58
Waasan Osakepankki	—	—	—	40	1,700,863	01	—	—	—	3	304,142	83
Privatbanken i Helsingfors, Aktiebolag	—	—	—	—	—	—	—	—	—	—	—	—
Turun Osakepankki	—	—	—	40	125,845	26	—	—	—	13	105,073	40
Tampereen Osake-Pankki	2	2,500	—	7	36,400	—	—	—	—	7	191,000	—
Suomen Kauppapankki, Osake- yhtiö	—	—	—	1	1,000	—	—	—	—	—	—	—
Uudenmaan Osakepankki	3	1,495	—	18	23,151	38	—	—	—	—	—	—
Nykarleby Aktiebank	—	—	—	6	6,675	—	—	—	—	—	—	—
Landtmannabanken, Aktiebolag	—	—	—	—	—	—	—	—	—	—	—	—
Säästöpankkien Keskus-Osake- Pankki	—	—	—	—	—	—	—	—	—	—	—	—
Yhteensä	64	65,844	88	1,088	2,549,072	06	1	2,000	—	45	1,115,680	24
Marraskuu 1910	100	245,520	91	1,303	2,802,794	29	3	289,500	—	51	1,287,286	28

Taulu 4. Hypoteekkilaitosten tila joulukuun lopussa 1910.

Vastaavaa.

1	2	3	4	5	6	7	8	9
Laitoksen nimi.	Kassa.	Ulkomaisia kirjeenvaihtajia.	Lainoja.	Kotimaisia kirjeenvaihtajia.	Obligatitointeja.	Osakkeita.	Pankkitalletuksia.	Korkolippuja.
Suomen Hypoteekkiyhdistys ..	15,691 95	26,818 82	62,243,647 87	1,559 25	467,848 —	—	2,700,000 —	5,528 55
Osakeyhtiö Suomen Kaupunkien Hypoteekikassa	94,120 32	526,996 56	62,693,209 63	596,808 —	416,000 —	—	300,000 —	4,242 50
Suomen Kiinteistöpankki, Osakeyhtiö	2,019 54	—	6,289,039 41	97,280 85	—	—	—	—
Suomen kaupunki- ja maalaiskuntien keskuslainakassa, Osakeyhtiö	83 33	—	3,362,069 73	—	—	—	—	—
Suomen Yhdyspankki, Hypoteekiosasto	—	22,013 02	10,220,381 11	—	—	—	—	—
Pohjoismaiden Osakepankki kauppaa ja teollisuutta varten, Hypoteekkiostasto	—	—	9,785,489 89	—	215,811 —	—	—	—
Yhteensä	111,915 14	577,828 40	154,613,887 64	695,648 10	1,099,659 —	—	3,000,000 —	9,766 05
Marraskuu 1910 ¹⁾	9,626 09	185,556 25	92,716,957 08	690,720 71	218,942 —	—	302,150 —	—

¹⁾ Marraskuun summiin ei sisälly ilmoitus Suomen Hypoteekkiyhdistyksen tilasta, syystä että sellainen annetaan ainoastaan puolivuositain.

Taulu 4. (Jatk.) Hypoteekkilaitosten tila joulukuun lopussa 1910.

Vastaavaa.

Laitoksen nimi.	10. Palkkauksia.	11. Muita kulun- keja.	12. Siirtyvät vuo- tuismaksuja ja korkoja.	13. Obligationsi- lainain kus- tannuksia.	14. Kiinteistöjä.	15. Irtainistoa.	16. Erinlaisii tiliä.	17. Yhteensä.
Suomen Hypoteekkiyhdistys..	—	—	1,273,966 79	1,291,485 55	1,002,818 72	10,174 55	—	69,041,536 05
Osakeyhtiö Suomen Kaupun- kien Hypoteekikassa.....	—	—	661,522 52	1,222,181 84	—	5,000 —	38,388 76	66,538,470 13
Suomen Kiinteistöpankki, Osa- keyhtiö	—	—	108,483 35	—	—	1,000 —	207 50	6,498,030 65
Suomen kaupunki- ja maalais- kuntien kekuslainakassa, Osakeyhtiö	—	—	55,360 73	—	—	3,218 55	—	3,440,732 94
Suomen Yhdyspankki, Hypo- teekkosasto	—	—	—	108,737 64	—	—	113,586 88	10,464,718 65
Pohjoismaiden Osakepankki kauppaa ja teollisuutta var- ten, Hypoteekkosasto	—	—	—	—	—	—	—	—
Yhteensä	—	—	2,099,333 39	2,622,405 03	1,002,818 72	19,393 10	292,452 91	166,145,057 48
Marraskuu 1910 ¹⁾	47,205 88	52,687 85	2,446,881 60	1,520,090 92	—	15,337 71	941,601 93	98,147,056 02

¹⁾ Marraskuun summiin ei sisälly ilmoitus Suomen Hypoteekkiyhdistyksen tilasta, koska sellainen annetaan ainoastaan puolivuosittein.

Taulu 4. (Jatk.) Hypoteekkilaitosten tila joulukuun lopussa 1910.
Vastattavaa.

	8	9	10	11	12
Laitoksen nimi.	Nostamattomia ostinkoja.	Siirtyviä korkeja.	Erintisiä tilejä.	Pankin tili.	Yhteensä.
Suomen Hypoteekkiyhdistys.....	—	841,866	274,557	—	69,041,555 05
Osakeyhtiö Suomen Kaupunkien Hypoteekkkikassa	—	982,280	33,046	—	66,558,470 13
Suomen Kiinteistöpankki, Osakeyhtiö	564	53,975	2,132	—	6,498,080 65
Suomen kaupunki- ja maalaiskuntien keskuslaina- kassa, Osakeyhtiö	—	37,166	14,419	—	3,440,732 34
Suomen Yhdyspankki, Hypoteekkkiosasto	—	—	63,316	997,532	10,464,718 65
Pohjoismaiden Osakepankki kauppa- ja teollis- suutta varten, Hypoteekkkiosasto	—	—	106,944	982,626	10,141,570 66
Yhteensä	564	1,915,238	494,416	1,980,159	166,145,057 48
Marraskuu 1910 ¹⁾	628	2,559,620	1,794,374	1,713,221	99,147,658 02

¹⁾ Marraskuun summiin ei sisälly ilmoitus Suomen Hypoteekkiyhdistyksen tilasta, koska sellainen annetaan ainoastaan puolivuosittein.

Taulu 5. Postisäästöpankin liike joulukuulla vuonna 1910.

1	2		3		4		5		6		7		8		9
	Säästökirjoja.		Kuoletett.		Luku.		Pääomaa.		Säästöpankoja.		Säästösittotvoja.		Lisäys (+) tai vähennys (-).		
	Uusia avattu.														
1910 joulukuulla:															
Kaupungeissa	1,812	585	3,298	114,292	—	1,258	125,463	—	2,085	—	11,171	—			
Maaseudulla	1,914	629	5,034	147,491	—	1,293	170,745	01	3,741	—	23,254	01			
Koko maassa	3,726	1,214	8,327	261,783	—	2,551	296,208	01	5,776	—	34,425	01			
1910 tammi—joulukuulla.....	17,380	13,630	60,165	3,016,923	—	26,191	3,153,837	75	33,974	—	136,914	75			
1909 joulukuulla.....	—	—	4,587	205,242	—	3,442	387,012	87	1,145	—	181,770	87			
1909 tammi—joulukuulla.....	12,677	15,136	52,013	2,823,073	—	29,016	3,413,816	70	22,997	—	590,743	70			
Pankin toiminnan alusta, vuonna 1887 joulukuun loppuun 1910.....	250,886	190,769	988,831	42,713,946	10	331,846	35,744,262	77	656,985	—	6,969,683	33			

¹⁾ Tähän yhteenlaskettu kasvaneet, nostamattomat korot vuosilta 1887—1909.

SÄÄSTÖPANKKIEN TILA

JOULUKUUN LOPUSSA 1910.

JA

SÄÄSTÖÖNPANOT JA SÄÄSTÖSTÄÖTOT SÄÄSTÖPANKEISSA

VUODEN 1910 NELJÄNNELLÄ NELJÄNNEKSELLÄ.



Taulu 6. Säästöpankkien tila
Tab. 6. Sparbankernas ställning

D e-

1	2			3			4			5			6		
	Kassa.			Lainoja. Lån.			Obligat- sioneja. Obligationer.			Pankkien talletustodis- tuksia. Bankers de- positionsbevis.			Muita arvo- papereita. Öfriga värde- papper.		
	<i>Smf.</i>	<i>Smf.</i>	<i>74.</i>	<i>Smf.</i>	<i>Smf.</i>	<i>74.</i>	<i>Smf.</i>	<i>Smf.</i>	<i>74.</i>	<i>Smf.</i>	<i>Smf.</i>	<i>74.</i>	<i>Smf.</i>	<i>Smf.</i>	<i>74.</i>
Kaupungit — Städer ...	2,011,699		54	128,671,755		97	3,125,045		37	6,601,141		74	286,420		48
Maaseutu — Landsbygd	1,758,975		68	94,368,646		30	1,090,447		46	5,368,951		33	422,040		51
Koko maassa — Städer och landsbygd tillsam- mans	3,770,675		22	223,040,402		27	4,215,492		83	11,970,093		07	708,460		99

K r e-

1	2			3			4		
	Säästöpannijain saamiset. Insättarnes till- godohafvanden.			Kantarahasto. Grundfond.			Vararahasto. Reservfond.		
	<i>Smf.</i>	<i>Smf.</i>	<i>74.</i>	<i>Smf.</i>	<i>Smf.</i>	<i>74.</i>	<i>Smf.</i>	<i>Smf.</i>	<i>74.</i>
Kaupungit — Städer	124,677,600		34	3,007,339		15	10,894,447		67
Maaseutu — Landsbygd	92,731,108		59	1,218,270		98	4,974,680		63
Koko maassa — Städer och lands- bygd tillsammans	217,408,708		93	4,225,610		13	15,869,128		30

Joulukuun lopussa 1910.

vid December månads utgång år 1910.

b e t.

7			8			9			10			11			12			13		
Kiinteistöjä.			Kulunkeja. Omkostnader.						Korkoja.			Maksettu yleis- hyödyllisiin ja hyväntekeväi- siin tarkotuk- siin.			Muita tiliin- pantuja varoja.			Yhteensä.		
Fastigheter.			Palkkauksia.		Muita.				Räntor.			Utbetaladt till allmännyttiga och välgörande ändamål.			Öfriga bokför- da tillgångar.			Summa.		
<i>Smf.</i>	<i>Smf.</i>	<i>ju.</i>	<i>Smf.</i>	<i>Smf.</i>	<i>ju.</i>	<i>Smf.</i>	<i>Smf.</i>	<i>ju.</i>	<i>Smf.</i>	<i>Smf.</i>	<i>ju.</i>	<i>Smf.</i>	<i>Smf.</i>	<i>ju.</i>	<i>Smf.</i>	<i>Smf.</i>	<i>ju.</i>	<i>Smf.</i>	<i>Smf.</i>	<i>ju.</i>
2,584,362	23		382,608	55		488,460	07		—	—		95,625	—		143,839	05		144,390,958	—	
357,659	81		248,680	60		162,341	82		—	—		2,930	—		195,134	70		103,975,808	21	
2,942,022	04		631,289	15		650,801	89		—	—		98,555	—		338,973	75		248,366,766	21	

d i t.

5			6			7			8			9					
Lainoja.			Erikseen hoi- dettuja rahoja.						Korkoja.			Sekalaista.			Yhteensä.		
Lån.			Särskildt förval- tade medel.				Räntor.			Diverse.			Summa.				
<i>Smf.</i>	<i>Smf.</i>	<i>ju.</i>	<i>Smf.</i>	<i>Smf.</i>	<i>ju.</i>	<i>Smf.</i>	<i>Smf.</i>	<i>ju.</i>	<i>Smf.</i>	<i>Smf.</i>	<i>ju.</i>	<i>Smf.</i>	<i>Smf.</i>	<i>ju.</i>	<i>Smf.</i>	<i>Smf.</i>	<i>ju.</i>
759,927		96	—		—	5,051,642		88	—		—				144,390,958		—
1,092,938		84	—		—	3,958,809		17	—		—				108,975,808		21
1,852,866		80	—		—	9,010,452		05	—		—				248,366,766		21

**Taulu 7. Säästöönpanot ja säästöstätöt säästöpankeissa
vuoden 1910 neljännellä neljänneksellä.**

**Tab. 7. Insättningar och uttagningar vid sparbankerna
under fjerde kvartalet af år 1910.**

Säästöpankin paikka. Sparbankens ort.	Säästöönpanantu. Insatt.			Säästöstä otettu. Uttaget.			Lisäys (+) tahi vähennys (-). Ökning (+) eller minskning (-).		
	<i>Smf.</i>	<i>Fmf.</i>	<i>pt.</i>	<i>Smf.</i>	<i>Fmf.</i>	<i>pt.</i>	<i>Smf.</i>	<i>Fmf.</i>	<i>pt.</i>
Kaupungit — Städerna.									
Uudenmaan — Nylands l.	2,347,178		48	2,144,321		87	+	202,856	61
Turun ja Porin—Åbo och Björneborgs l.	2,401,305		44	2,298,562		78	+	102,742	66
Hämeen — Tavastehus l.	507,807		10	504,430		14	+	3,376	96
Viipurin — Viborgs l.	787,748		08	750,042		41	+	37,705	67
Mikkelin — S:t Michels l.	259,281		30	216,227		20	+	43,054	10
Kuopion — Kuopio l.	147,736		38	130,085		60	+	17,650	78
Vaasan — Vasa l.	731,123		55	717,808		54	+	13,315	01
Oulun — Uleåborgs l.	498,109		12	370,342		13	+	127,766	99
Yhteensä — Tillsammans	7,680,289		45	7,131,820		67	+	548,468	78
Maaseutu — Landsbygden.									
Uudenmaan — Nylands l.	266,268		32	285,101		31	—	18,832	99
Turun ja Porin—Åbo och Björneborgs l.	1,591,948		84	1,463,294		39	+	128,654	45
Hämeen — Tavastehus l.	573,429		36	560,609		87	+	12,819	49
Viipurin — Viborgs l.	284,122		39	319,824		57	—	35,702	18
Mikkelin — S:t Michels l.	344,631		53	421,865		63	—	77,234	10
Kuopion — Kuopio l.	230,194		92	215,822		24	+	14,372	68
Vaasan — Vasa l.	1,420,450		72	1,245,081		41	+	175,369	31
Oulun — Uleåborgs l.	723,363		50	711,836		45	+	11,527	05
Yhteensä — Tillsammans	5,434,409		58	5,223,435		87	+	210,973	71
Koko maa — Hela landet.									
Uudenmaan — Nylands l.	2,613,446		80	2,429,423		18	+	184,023	62
Turun ja Porin—Åbo och Björneborgs l.	3,993,254		28	3,761,857		17	+	231,397	11
Hämeen — Tavastehus l.	1,081,236		46	1,065,040		01	+	16,196	45
Viipurin — Viborgs l.	1,071,870		47	1,069,866		98	+	2,003	49
Mikkelin — S:t Michels l.	603,912		83	638,092		83	—	34,180	—
Kuopion — Kuopio l.	377,931		30	345,907		84	+	32,023	46
Vaasan — Vasa l.	2,151,574		27	1,962,889		95	+	188,684	32
Oulun — Uleåborgs l.	1,221,472		62	1,082,178		58	+	139,294	04
Yhteensä — Tillsammans	13,114,699		03	12,355,256		54	+	759,442	49

Säästöpankin paikka. Sparbankens ort.	Säästöön pantu. Insatt.			Säästöä otettu. Uttaget.			Lisäys (+) tahi vähennys (-). Ökning (+) eller minskning (-).		
	<i>Smf.</i>	<i>Fmf.</i>	<i>pt.</i>	<i>Smf.</i>	<i>Fmf.</i>	<i>pt.</i>	<i>Smf.</i>	<i>Fmf.</i>	<i>pt.</i>
Uudenmaan lääni.									
Nylands län.									
Kaupungit — Städerna.									
Helsinki — Helsingfors:									
»Helsingin Säästöpankki» — »Helsingfors Sparbank»	1,355,085	61	1,272,349	18	+	82,736	43		
Porvoo — Borgå	253,690	32	248,137	33	+	5,552	99		
Lovisa	74,942	65	96,246	28	-	21,303	63		
Tammisaari — Ekenäs	42,525	19	41,037	99	+	1,487	20		
Hanko — Hangö	12,985	92	28,535	77	-	15,549	85		
Helsinki — Helsingfors									
»Suom. Sääst. Helsingissä»	469,063	88	397,836	01	+	71,227	87		
Helsinki — Helsingfors									
»Työväen Säästöpankki»	138,884	91	60,179	31	+	78,705	60		
Kaupungit — Städerna	2,347,178	48	2,144,321	87	+	202,856	61		
Maaseutu — Landsbygden.									
Tenhola — Tenala	3,650	79	12,901	17	-	9,250	38		
Helsingin pit., sock.	1,155	—	5,152	05	-	3,997	05		
Inkoo — Ingå	4,508	04	7,749	22	-	3,241	18		
Lohja — Lojo	20,435	79	34,003	81	-	13,568	02		
Mäntsälä	8,311	05	7,391	68	+	919	37		
Bromarf	2,290	75	5,854	98	-	3,564	23		
Nurmijärvi	16,797	28	13,000	16	+	3,797	12		
Kirkkonummi — Kyrkslätt	5,765	48	7,046	83	-	1,281	35		
Iitti	4,797	—	7,001	64	-	2,204	64		
Nummi	18,096	36	23,623	66	-	5,527	30		
Espoo — Esbo	699	50	1,323	68	-	624	18		
Tuusula — Thusby	7,460	66	6,943	56	+	517	10		
Siuntio — Sjundeå	2,958	—	2,418	95	+	539	05		
Vihti *)	—	—	—	—	—	—	—		
Orimattila	4,955	—	5,366	52	-	411	52		
Karjalohja — Karislojo	12,125	20	17,601	36	-	5,476	16		
Pusula	18,324	73	29,184	97	-	10,860	24		
Sipoo — Sibbo	10,495	20	5,309	11	+	5,186	09		
Jaala	5,127	50	8,621	26	-	3,493	76		
Snappertuna	588	85	1,235	54	-	646	69		
Lappträsk	22,553	61	16,108	01	+	6,445	60		

*) Tie toja puuttuu. Uppgifter saknas.

Säästöpankin paikka. Sparbankens ort.	Säästöönpantu. Insatt.			Säästöstä otettu. Uttaget.			Lisäys (+) tai vähennys (—). Ökning (+) eller minskning (—).		
	<i>Smf.</i>	<i>Fmf.</i>	<i>pt.</i>	<i>Smf.</i>	<i>Fmf.</i>	<i>pt.</i>	<i>Smf.</i>	<i>Fmf.</i>	<i>pt.</i>
Karja — Karis	7,142	90		6,182	87		+	960	03
Pornainen — Borgnäs	8,661	69		8,229	84		+	431	85
Artjärvi — Artsjö	14,330	—		9,072	97		+	5,257	03
Degerby	1,063	—		1,068	34		—	5	34
Pyhäjärvi	9,057	67		13,993	36		—	4,935	69
Elimäki	7,950	—		6,919	43		+	1,030	57
Kyrkstad	7,294	34		3,880	10		+	3,414	24
Sammatti	8,501	23		7,933	15		+	568	08
Askola	6,644	—		4,403	27		+	2,240	73
Ruotsinpyhtää — Strömfors	6,144	—		518	82		+	5,625	18
Liljendal	16,563	70		5,061	—		+	11,502	70
Anjala	1,820	—		—	—		+	1,820	—
Maaseutu — Landsbygden	266,268	32		285,101	31		—	18,832	99
Uudenmaan l. — Nylands l.	2,613,446	80		2,429,423	18		+	184,023	62
Turun ja Porin lääni.									
Åbo och Björneborgs län.									
Kaupungit. — Städerna.									
Turku — Åbo									
»Turun Säästöpankki»	1,670,750	02		1,588,406	16		+	82,343	86
Rauma — Raumo	52,887	70		78,561	45		—	25,673	75
Uusikaupunki — Nystad	57,857	24		47,535	85		+	10,321	39
Pori — Björneborg	102,432	90		123,372	46		—	20,939	56
Naantali — Nådendal	17,975	03		13,535	69		+	4,439	34
Turku — Åbo									
»Turun Suom. Säästöpankki»	479,653	28		444,132	17		+	35,521	11
Pori — Björneborg									
»Porin suom. säästöpankki»	19,749	27		3,019	—		+	16,730	27
Kaupungit — Städerna	2,401,305	44		2,298,562	78		+	102,742	66
Maaseutu. — Landsbygden.									
Saltvik	37,663	30		40,423	03		—	2,759	73
Oripää	62,912	13		39,006	85		+	23,905	28
Perniö — Bjernå	90,085	29		125,290	62		—	35,205	33
Hämeenkyrö — Tavastkyro	17,409	48		28,526	46		—	11,116	98
Paimio — Pemar	9,295	79		9,257	69		+	38	10
Salo »Salon Säästöpankki»	198,012	07		190,322	09		+	7,689	98
Siikainen	5,610	17		24,481	88		—	18,871	71

Säästöpankin paikka. Sparbankens ort.	Säästöönpanu.			Säästöä otettu. Uttaget.			Lisäys (+) tahi vähennys (-). Ökning (+) eller minskning (-).		
	<i>Smk.</i>	<i>Smk.</i>	<i>pt.</i>	<i>Smk.</i>	<i>Smk.</i>	<i>pt.</i>	<i>Smk.</i>	<i>Smk.</i>	<i>pt.</i>
Lappi	29,739		45	22,872		50	+	6,866	95
Kokemäki — Kumo	95,195		68	81,173		47	+	14,022	21
Vehmaa — Vehmo	8,759		02	6,207		12	+	2,551	90
Kiukainen	24,488		29	16,970		92	+	7,517	37
Finby	9,297		50	4,727		53	+	4,569	97
Marttila — St Märten	39,782		59	40,101		86	—	319	27
Taivassalo — Töfsala	46,136		99	38,885		24	+	7,251	75
Kankaanpää	20,061		52	34,605		94	—	14,544	42
Piikkiö	2,196		12	1,413		47	+	782	65
Ikaalinen	41,877		38	49,115		42	—	7,238	04
Tyrvää — Tyrvis	87,931		46	82,315		83	+	5,615	63
Huittinen — Hvittis	28,897		70	37,551		70	—	8,654	—
Kemiö — Kimito	43,769		75	36,015		10	+	7,754	65
Vestanfjärd	8,749		82	9,981		08	—	1,231	26
Vampula	9,499		85	9,431		19	+	68	66
Parkano	27,372		60	23,814		32	+	3,558	28
Kiikala	29,223		—	5,941		09	+	23,281	91
Köyliö — Kjulo	6,935		25	3,281		51	+	3,703	74
Kisko	31,911		04	18,431		02	+	13,480	02
Luvia	10,175		93	16,024		18	—	5,848	25
Eurajoki — Eurånäminne	8,039		25	6,208		35	+	1,830	90
Mynämäki — Virmo	63,833		92	43,296		34	+	15,537	58
Lieto — Lundo	22,736		28	9,208		23	+	13,528	05
Laitila — Letala	34,568		29	31,372		40	+	3,195	89
Uusikirkko — Nykyrka	14,004		33	16,102		65	—	2,098	32
Kustavi — Gustafs	16,277		51	21,329		72	—	5,052	21
Masku	35,692		72	21,059		25	+	14,633	47
Loimaa — Loimjoki	4,821		02	1,396		62	+	3,424	40
Hinnerjoki	8,537		79	7,850		09	+	687	70
Lokalahti	13,873		49	6,489		25	+	7,384	24
Karkku	9,186		59	8,934		95	+	251	64
Punkalaidun	14,698		—	22,908		68	—	8,210	68
Rymättylä — Rimito	9,345		78	23,265		09	—	13,919	31
Honkilahti	23,229		10	10,321		75	+	12,907	35
Pyhäranta	31,284		99	29,094		87	+	2,190	12
Pyhämaa	5,365		—	5,626		90	—	261	90
Salo, »Salon kauppalan Säästöpankki»	30,203		95	24,655		69	+	5,548	26
Ahlainen — Hvittisbofjärd	10,461		70	15,725		78	—	5,264	08
Kauvatsa	7,938		13	20,053		91	—	12,115	78

Säästöpankin paikka. Sparbankens ort.	Säästöön pantu. Insatt.			Säästöstä otettu. Uttaget.			Lisäys (+) tahi vähennys (—). Ökning (+) eller minskning (—).		
	<i>Smk.</i>	<i>Fmk.</i>	<i>pt.</i>	<i>Smk.</i>	<i>Fmk.</i>	<i>pt.</i>	<i>Smk.</i>	<i>Fmk.</i>	<i>pt.</i>
Prunkkala	1,588		24	3,963		66	—	2,380	42
Pomarkku — Påmark	11,521		80	12,574		31	—	1,052	51
Kiikka	23,349		42	15,478		52	+	7,870	90
Houtskari — Houtskär	2,415		—	4,523		15	—	2,108	15
Mouhijärvi	4,026		47	4,900		88	—	874	41
Säkylä	11,251		38	7,955		72	+	3,295	66
Suomusjärvi	35,034		37	21,439		92	+	13,594	45
Korpo	9,283		—	5,727		91	+	3,555	09
Merimasku	3,466		90	2,982		91	+	483	99
Lavia	27,019		10	25,173		45	+	1,845	65
Suoniemi	6,536		73	4,548		64	+	1,988	09
Sauvo	5,046		27	2,321		26	+	2,725	01
Nagu	1,467		81	1,509		21	—	41	40
Raunistula, Maarian pit. sock. ♦ Raunistulan Yhdyskunnan Säästöpank.	653		88	219		26	+	434	62
Kiikoinen	23,069		45	8,702		84	+	14,366	61
Pargas	13,215		24	3,107		08	+	10,108	16
Honkojoki	15,310		14	4,887		11	+	10,423	03
Noormarkku	6,348		30	7,057		88	—	709	58
Rauman maaseurakunta	744		73	201		05	+	543	68
Jämijärvi	1,552		—	—		—	+	1,552	—
Merikarvia	1,966		60	—		—	+	1,966	60
Maaseutu — Landsbygden	1,591,948		84	1,463,294		39	+	128,654	45
Turun ja Porin — Åbo och Björneborgsl.	3,998,254		28	3,761,857		17	+	231,397	11
Hämeen lääni.									
Tavastehus län.									
Kaupungit — Städerna.									
Hämeenlinna — Tavastehus	143,672		77	217,761		97	—	74,089	20
Tampere — Tammerfors	257,367		44	254,155		10	+	3,212	34
Lahti	52,538		03	20,755		08	+	31,782	95
Hämeenlinna, Suomalainen Säästöpank.	54,228		86	11,757		99	+	42,470	87
Kaupungit — Städerna	507,807		10	504,430		14	+	3,376	96
Maaseutu — Landsbygden.									
Urdjala — Urdjala	42,573		07	54,196		53	—	11,623	46
Janakkala	5,740		58	3,754		76	+	1,985	82
Jämsä	43,711		85	64,226		04	—	20,514	19
Ruovesi	12,887		91	15,759		66	—	2,871	75

Säästöpankin paikka. Sparbankens ort.	Säästöön pantu. Insatt.			Säästöstä otettu. Uttaget.			Lisäys (+) tahi vähennys (-). Ökning (+) eller minskning (-).		
	<i>Smc.</i>	<i>Fmc.</i>	<i>pi.</i>	<i>Smc.</i>	<i>Fmc.</i>	<i>pi.</i>	<i>Smc.</i>	<i>Fmc.</i>	<i>pi.</i>
Lempäälä	11,585	85		42,072	64		—	30,486	79
Hausjärvi	17,910	70		25,165	06		—	7,254	36
Toijala	20,027	—		28,271	71		—	8,244	71
Lammi	25,002	30		16,735	66		+	8,266	64
Loppi	66,766	54		34,173	47		+	32,593	07
Kuru	5,060	10		9,180	94		—	4,120	84
Somero	24,176	35		15,269	31		+	8,907	04
Korpilahti	16,729	87		14,630	47		+	2,099	40
Renko	13,287	08		10,258	85		+	3,028	23
Forssa	22,782	50		11,074	34		+	11,708	16
Nastola	6,079	65		2,240	52		+	3,839	13
Hauho	6,821	70		10,125	87		—	3,304	17
Pälkäne	8,552	05		20,700	45		—	12,148	40
Vesilahti	3,480	02		9,337	44		—	5,857	42
Kärkölä	8,294	97		6,651	48		+	1,643	49
Koski	6,186	55		9,237	66		—	3,051	11
Asikkala	18,634	—		27,341	30		—	8,707	30
Kangasala	4,239	70		5,659	75		—	1,420	05
Kuhmoinen	92,079	03		38,305	72		+	53,773	31
Tuulos	10,522	54		11,204	99		—	682	45
Padasjoki	11,556	28		13,274	38		—	1,718	10
Orihvesi	9,250	15		7,105	91		+	2,144	24
Luopioinen	13,813	57		22,483	06		—	8,669	49
Sahalahti	2,925	—		1,655	49		+	1,269	51
Humppila	1,720	—		3,335	—		—	1,615	—
Someroniemi	7,484	93		4,166	11		+	3,318	82
Sääksmäki	7,511	65		6,162	64		+	1,349	01
Wanaja	2,372	38		1,605	86		+	766	52
Längelmäki	12,836	24		8,687	13		+	4,149	11
Kuhmalampi	2,774	50		2,906	24		—	131	74
Kuorevesi	3,146	75		2,255	67		+	891	08
Jokioinen	800	—		693	26		+	106	74
Messukylä	693	—		184	50		+	558	50
Ypäjä	2,367	—		70	—		+	2,297	—
Tyrväntö	182	—		—	—		+	182	—
Eräjärvi	864	—		500	—		+	364	—
Maaseutu — Landsbygden	573,429	36		560,609	87		+	12,819	49
Hämeen l. — Tavastehus län	1,081,236	46		1,065,040	01		+	16,196	45

Säästöpankin paikka. Sparbankens ort.	Säästöönpantu. Insatt.			Säästöstä otettu. Uttaget.			Lisäys (+) tahi vähennys (—). Ökning (+) eller minskning (—).		
	<i>Smc.</i>	<i>Fmk.</i>	<i>7u.</i>	<i>Smc.</i>	<i>Fmk.</i>	<i>7u.</i>	<i>Smc.</i>	<i>Fmk.</i>	<i>7u.</i>
Viipurin lääni.									
Viborgs län.									
Kaupungit — Städerna.									
Viipuri, »Viipurin Säästöpankki» — Viborg, »Viborgs Sparbank»	490,558		14	477,800		47	+	12,757	67
Hamina — Fredrikshamn	13,700		46	18,672		95	—	4,972	49
Lappeenranta — Willmanstrand	24,698		96	44,032		81	—	19,333	85
Sortavala	56,192		38	39,043		62	+	17,148	76
Kotka	2,807		—	19,664		23	—	16,857	23
Viipuri — Viborg, »Viipurin Suomal. Säästöpankki»	178,871		14	143,634		22	+	35,236	92
Käkisalmi	315		—	453		41	—	138	41
Kotka, »Kyminlaakson Työväen Säästöpankki»	5,702		89	537		29	+	5,165	60
Viipurin Työväen säästöpankki	14,902		11	6,203		41	+	8,698	70
Kaupungit — Städerna	787,748		08	750,042		41	+	37,705	67
Maaseutu — Landsbygden.									
Virolahti — Vederlaks	37,027		67	85,769		90	—	48,742	23
Säkkijärvi	25,410		19	36,741		27	—	11,331	08
Parikkala	28,039		33	10,506		08	+	17,533	25
Jääski	9,885		50	7,933		79	+	1,951	71
Jaakkima — Jaakimvaara	1,903		71	7,837		90	—	5,934	19
Pyhäjärvi	27,026		87	35,348		06	—	8,321	19
Hiitola	3,499		60	16,418		22	—	12,918	62
Korpiselkä	4,855		—	8,029		99	—	3,174	99
Soanlahti	351		50	406		48	—	54	98
Luumäki	1,175		70	3,247		47	—	2,071	77
Antrea — St. André	14,626		30	7,982		36	+	6,643	94
Sakkola	2,654		38	551		71	+	2,102	67
Räisälä	9,402		99	2,434		19	+	6,968	80
Vehkalahti	20,729		17	24,529		64	—	3,800	47
Koivisto	12,170		82	6,658		57	+	5,512	25
Muola	615		—	87		31	+	527	69
Sippola	31,366		32	35,242		75	—	3,876	43
Rautu	1,114		03	903		44	+	210	59
Kirvu	8,891		50	4,185		54	+	4,705	96
Metsäpirtti	2,261		30	1,786		39	+	474	91
Kivennapa	577		65	—		—	+	577	65

Säästöpankin paikka. Sparbankens ort.	Säästöönpanntu. Insatt.			Säästöstä otettu. Uttaget.			Lisäys (+) tahi vähennys (—). Ökning (+) eller minskning (—).		
	<i>Smk.</i>	<i>Fmk.</i>	<i>pt.</i>	<i>Smk.</i>	<i>Fmk.</i>	<i>pt.</i>	<i>Smk.</i>	<i>Fmk.</i>	<i>pt.</i>
Miehikkälä	17,785	50		15,357	97		+	2,427	53
Kouvola	4,172	54		4,445	21		—	272	67
Ruskeala	582	60		—	—		+	582	60
Johannes	75	—		400	—		—	325	—
Kurkijoki	10,451	22		1,850	—		+	8,601	22
Savitaipale	3,845	70		565	—		+	3,280	70
Kymi	1,427	50		—	—		+	1,427	50
Suomenniemi	2,197	80		605	33		+	1,592	47
Maaseutu — Landsbygden	284,122	39		319,824	57		—	35,702	18
Viipurin l. — Viborgs län	1,071,870	47		1,069,866	98		+	2,003	49
Mikkelin lääni. S:t Michels län.									
Kaupungit — Städerna.									
Mikkeli — S:t Michel	235,590	—		187,011	93		+	48,578	07
Savonlinna — Nyslott	17,852	25		21,558	09		—	3,705	84
Heinola	5,839	05		7,657	18		—	1,818	13
Kaupungit — Städerna	259,281	30		216,227	20		+	43,054	10
Maaseutu — Landsbygden.									
Kangasniemi	29,282	43		58,674	96		—	29,392	53
Joroinen	14,465	53		5,887	84		+	8,577	69
Rantasalmi	8,950	—		9,573	43		—	623	43
Pieksämäki	14,859	95		29,660	95		—	14,801	—
Hirvensalmi	14,076	51		37,826	77		—	23,750	26
Heinävesi	6,668	29		7,529	54		—	861	25
Mäntyharju	25,387	77		49,069	01		—	23,681	24
Sysmä	62,651	68		76,895	85		—	14,244	17
Kerimäki	18,385	19		26,388	49		—	8,003	30
Hartola — Gustaf Adolfs	18,376	78		18,809	62		—	432	84
Jousa	62,109	32		34,552	30		+	27,557	02
Leivonmäki	1,354	—		2,162	26		—	808	26
Ristiina — Kristina	2,128	78		7,946	45		—	5,817	67
Juva — Jockas	15,284	31		14,453	23		+	831	08
Luhanko	13,091	—		5,950	34		+	7,140	66
Heinolan pit. — sock.	7,525	32		9,132	05		—	1,606	73
Anttola	6,564	—		5,527	36		+	1,036	64
Puumala*)	—	—		—	—		—	—	—

*) Tietoja puuttuu; Uppgifter saknas.

Säästöpankin paikka. Sparbankens ort.	Säästöön pantu.			Säästöstä otettu.			Lisäys (+) tahi vähennys (—). Ökning (+) eller minskning (—).		
	Insatt.			Uttaget.					
	<i>Smk.</i>	<i>Fmk.</i>	<i>pt.</i>	<i>Smk.</i>	<i>Fmk.</i>	<i>pt.</i>	<i>Smk.</i>	<i>Fmk.</i>	<i>pt.</i>
Virtasalmi	4,115	41		7,350	14		—	3,234	73
Sulkava	2,318	63		5,577	09		—	3,258	46
Haukivuori	2,743	07		3,898	33		—	1,155	26
Kangaslampi	4,985	72		2,707	03		+	2,278	69
Enonkoski	1,410	34		1,333	32		+	77	02
Savonranta	7,897	50		959	27		+	6,938	23
Maaseutu — Landsbygden	344,631	53		421,865	63		—	77,234	10
Mikkelin l. — St. Michels län	603,912	83		638,092	83		—	34,180	—
Kuopion lääni.									
Kuopio län.									
Kaupungit — Städerna.									
Joensuu	3,717	43		4,638	76		—	921	33
Kuopio	113,489	75		98,683	56		+	14,806	19
Iisalmi	30,529	20		26,763	28		+	3,765	92
Kaupungit — Städerna	147,736	38		130,085	60		+	17,650	78
Maaseutu — Landsbygden.									
Nurmes	3,287	50		2,470	69		+	766	81
Pielisjärvi	14,217	76		10,172	99		+	4,044	77
Tohmajärvi	968	75		490	30		+	478	45
Kiuruvesi	32,154	79		20,853	74		+	11,301	05
Leppävirta	34,040	—		53,725	46		—	19,685	46
Liperi — Libelitz	1,436	—		3,338	11		—	1,902	11
Nilsjä	19,523	74		20,366	68		—	842	94
Lapinlahti	3,109	—		3,313	77		—	204	77
Eno	2,015	97		2,571	54		—	555	57
Rautalampi	14,518	76		8,847	37		+	5,671	39
Kitee	12,562	60		5,654	04		+	6,908	56
Maaninka	11,349	14		603	98		+	10,740	16
Karttula	7,975	92		7,928	93		+	46	99
Hankasalmi	7,721	76		14,578	38		—	6,856	62
Kuusjärvi	2,290	51		506	83		+	1,783	68
Rääkkylä	5,591	22		3,301	84		+	2,289	38
Polvijärvi	4,128	34		10,177	74		—	6,049	40
Kontiolahdi	4,204	64		8,293	46		—	4,088	82
Suonenjoki	5,423	70		7,011	61		—	1,587	91

Säästöpankin paikka. Sparbankens ort.	Säästöönpantu. Insatt.			Säästöstä otettu. Uttaget.			Lisäys (+) tai vähennys (—). Ökning (+) eller minskning (—).		
	<i>Smf.</i>	<i>Fmf.</i>	<i>71.</i>	<i>Smf.</i>	<i>Fmf.</i>	<i>71.</i>	<i>Smf.</i>	<i>Fmf.</i>	<i>71.</i>
Ilomantsi	7,128	—		7,953	70		—	825	70
Juuka	10,550	50		8,118	32		+	2,432	18
Kaavi	2,847	51		2,573	36		+	274	15
Pielavesi	17,600	56		11,752	47		+	5,848	09
Vesanto	5,598	25		1,211	93		+	4,386	32
Maaseutu — Landsbygden	230,194	92		215,822	24		+	14,372	68
Kuopion l. — Kuopio län	377,931	30		345,907	84		—	32,023	46
Vaasan lääni.									
Vasa län.									
Kaupungit — Städerna.									
Jyväskylä	218,606	44		225,707	39		—	7,100	95
Nikolainkaupunki »Vaasan Säästö» — Nikolaistad »Vasa Sparbank» ...	293,429	42		299,913	51		—	6,484	09
Kristiinankaupunki — Kristinestad ..	21,696	33		24,019	58		—	2,323	25
Pietarsaari — Jakobstad	78,108	79		50,226	34		+	27,882	45
Uusikaarleby — Nykarleby	16,883	94		19,823	13		—	2,939	19
Kokkola — Gamlakarleby	11,615	—		10,956	49		+	658	51
Nikolainkaup. — Nikolaistad »Vaasan Suom. Säästö»	90,783	63		87,162	10		+	3,621	53
Kaupungit — Städerna	731,123	55		717,808	54		+	13,315	01
Maaseutu — Landsbygden.									
Alavus	104,282	21		96,067	33		+	8,214	88
Vähäkyrö — Lillkyro *)	—	—		—	—		—	—	—
Saarijärvi *)	—	—		—	—		—	—	—
Ilmajoki — Ilmola	90,260	66		85,211	51		+	5,049	15
Kokkolan pit. — Gamlakarleby sock.	6,753	10		15,911	23		—	9,158	13
Kauhava	47,994	10		58,551	59		—	10,557	49
Uurainen	6,286	—		8,027	47		—	1,741	47
Virrat	22,810	44		17,538	75		+	5,271	69
Konginkangas	20,920	—		9,895	—		+	11,025	—
Viitasaari	52,067	82		44,343	76		+	7,724	06
Teerijärvi	19,488	15		23,130	65		—	3,642	50
Pihtipudas	16,431	63		15,428	58		+	1,003	05
Karstula	28,040	22		49,800	49		—	21,760	27
Isokyrö — Storkyro	31,042	77		25,673	08		+	5,369	69

*) Tietoja puuttuu; Uppgifter saknas.

Säästöpankin paikka. Sparbankens ort.	Säästöönpanntu Insatt.			Säästöstä otettu. Uttaget.			Lisäys (+) tahi vähennys (—). Ökning (+) eller minskning (—).		
	<i>Smc.</i>	<i>Fmç.</i>	<i>pt.</i>	<i>Smc.</i>	<i>Fmç.</i>	<i>pt.</i>	<i>Smc.</i>	<i>Fmç.</i>	<i>pt.</i>
Laukaa	8,562		90	9,062		45	—	499	55
Kivijärvi	13,025		—	4,652		99	+	8,372	01
Keuruu	3,258		15	5,473		24	—	2,215	09
Ylihärnä	20,448		96	13,318		68	+	7,130	28
Lapua — Lappo	89,724		39	68,923		—	+	20,801	39
Kuortane	39,189		75	36,501		25	+	2,688	50
Pirttikylä — Pörtom	38,465		37	33,691		26	+	4,774	11
Kauhajoki	28,088		—	15,094		14	+	12,993	86
Lappajärvi	31,637		98	26,253		46	+	5,384	52
Multia	3,833		—	9,888		53	—	6,055	53
Kortesjärvi	12,860		16	10,839		78	+	2,020	38
Kurikka	29,591		50	36,987		45	—	7,395	95
Evijärvi	13,501		—	22,742		97	—	9,241	97
Vintala	23,131		27	12,683		26	+	10,448	01
Soini	1,700		—	8,559		90	—	6,859	90
Ähtäri — Etseri	22,368		70	18,509		36	+	3,859	34
Alahärnä	22,342		13	26,731		84	—	4,389	71
Jyväskylä, pit. — sock.	21,108		14	13,851		03	+	7,257	11
Närpiö — Närpes	28,474		50	16,143		97	+	12,330	53
Karijoki — Bötom	10,919		50	5,143		67	+	5,775	83
Alaveteli — Nedervetil	2,632		—	4,937		13	—	2,305	13
Korsnäs	11,287		21	9,628		80	+	1,658	41
Siipyy — Sideby	5,162		41	7,944		99	—	2,782	58
Seinäjäki	15,160		39	20,158		50	—	4,998	11
Sulva — Solf	5,127		33	10,260		86	—	5,133	53
Peräseinäjäki	16,232		65	18,412		20	—	2,179	55
Maalahti — Malaks	14,565		80	14,822		18	—	256	38
Äänekoski	22,440		04	14,997		07	+	7,442	97
Jalasjärvi	53,698		43	47,491		38	+	6,207	05
Alajärvi	22,267		72	19,992		03	+	2,275	69
Isojäki — Storå	43,038		66	28,079		12	+	14,959	54
Veteli — Vetil	2,902		74	6,612		57	—	3,709	83
Sumiainen	819		—	1,169		28	—	350	28
Ylistaro	39,131		07	73,705		70	—	34,574	63
Nurmo	15,096		55	18,350		81	—	3,254	26
Öfvermark	24,895		45	12,582		99	+	12,312	46
Töysä	26,449		21	8,361		81	+	18,087	40
Mustasaari	17,281		86	13,430		47	+	3,851	39
Kälviä	15,678		93	9,175		17	+	6,503	76

Säästöpankin paikka. Sparbankens ort.	Säästönpantu. Insatt.			Säästöstä otettu. Uttaget.			Lisäys (+) tahi vähennys (—). Ökning (+) eller minskning (—).		
	<i>Smk.</i>	<i>Fmk.</i>	<i>pt.</i>	<i>Smk.</i>	<i>Fmk.</i>	<i>pt.</i>	<i>Smk.</i>	<i>Fmk.</i>	<i>pt.</i>
Jurva	26,121		75	9,829		57	+	16,292	18
Toholampi	5,408		—	1,781		17	+	3,626	83
Laihia	54,719		78	15,753		81	+	38,965	97
Kannus	28,697		—	12,493		81	+	16,203	19
Kaustinen	3,298		—	1,898		28	+	1,399	72
Lehtimäki	1,316		55	1,398		40	—	81	85
Teuva	32,354		—	17,011		60	+	15,342	40
Halsua	100		—	170		04	—	70	04
Petäjävesi	5,960		69	—		—	+	5,960	69
Maaseutu — Landsbygden	1,420,450		72	1,245,081		41	+	175,369	31
Vaasan l. — Vasa län	2,151,574		27	1,962,889		95	+	188,684	32
Oulun lääni.									
Uleåborgs län.									
Kaupungit — Städerna.									
»Oulu, kaup., Uleåborg stads»	239,851		74	175,681		65	+	64,170	09
Raabe — Brahestad	25,756		85	21,158		89	+	4,598	46
Kajaani	32,585		56	32,397		74	+	187	82
Oulu, Uleåborg »Sampo»	191,433		99	134,470		51	+	56,963	48
Tornio — Torneå	6,013		46	5,211		85	+	801	61
Kemi	2,467		52	1,421		99	+	1,045	53
Kaupungit — Städerna	498,109		12	370,342		13	+	127,766	99
Maaseutu — Landsbygden.									
Liminka	15,941		16	11,610		14	+	4,331	02
Rantsila	8,741		82	13,727		89	—	4,986	07
Ylitornio — Öfvertorneå	8,702		—	7,062		73	+	1,639	27
Pyhäjärvi	4,581		—	9,673		66	—	5,092	66
Kemi	7,224		25	11,681		93	—	4,457	68
Rovaniemi	78,150		17	128,111		80	—	49,961	63
Haukipudas	20,216		28	25,671		91	—	5,455	63
Nivala	16,444		40	11,411		81	+	5,032	59
Kalajoki	68,322		51	61,361		69	+	6,940	82
Muhos	17,102		41	16,421		73	+	680	68
Tyrnävä	17,582		24	12,004		31	+	5,577	93
Ii — Ijo	28,607		90	27,423		42	+	1,184	48
Paavola	29,307		89	23,407		19	+	5,900	70
Haapajärvi	5,961		50	7,983		42	—	2,021	92

Säästöpankin paikka. Sparbankens ort.	Säästöön pantu. Insatt.			Säästöstä otettu. Uttaget.			Lisäys (+) tai vähennys (-). Ökning (+) eller minskning (-).		
	<i>Smk.</i>	<i>Fmk.</i>	<i>pt.</i>	<i>Smk.</i>	<i>Fmk.</i>	<i>pt.</i>	<i>Smk.</i>	<i>Fmk.</i>	<i>pt.</i>
Haapavesi	17,840		83	24,473	10	—	6,632		27
Sotkamo	23,279		—	20,674	15	+	2,604		85
Tervola	3,180		63	8,726	52	—	5,545		89
Ylikiiminki — Öfverkiminge	7,467		85	12,063	62	—	4,595		77
Kestilä	6,830		75	6,543	09	+	287		66
Kuusamo	8,711		75	6,679	31	+	2,032		44
Kittilä	18,942		—	5,191	98	+	13,750		02
Ylivieska	22,476		15	6,769	19	+	15,706		96
Pulkkiila	6,231		30	7,986	37	—	1,755		07
Vihanti	2,064		98	4,816	06	—	2,751		08
Pudasjärvi	6,311		—	13,542	30	—	7,231		30
Oulainen	44,301		38	22,509	74	+	21,791		64
Alatornio — Nedertorneå	13,425		34	8,604	43	+	4,820		91
Kiiminki — Kiminge	3,285		96	5,099	91	—	1,813		95
Säräisniemi	3,755		32	11,250	96	—	7,495		64
Lumijoki	12,953		16	7,069	57	+	5,883		59
Utajärvi	2,517		20	4,357	75	—	1,840		55
Siikajoki	8,023		89	3,569	36	+	4,454		53
Turtola	6,804		77	3,801	06	+	3,003		71
Sievi	13,750		06	12,752	18	+	997		88
Sodankylä	2,674		—	6,388	75	—	3,714		75
Puolanka	4,875		41	5,959	87	—	1,084		46
Kuolajärvi	23,256		35	34,706	81	—	11,450		46
Kemijärvi	15,831		—	34,097	87	—	18,266		87
Kärsämäki	4,665		—	2,249	—	+	2,416		—
Alavieska	19,242		81	19,559	06	—	316		25
Ristijärvi	2,972		15	5,162	83	—	2,190		68
Rautio	22,125		37	17,981	20	+	4,144		17
Hyrnsalmi *)	—		—	—	—	—	—		—
Taivalkoski	1,596		—	1,119	84	+	476		16
Pyhäjoki	24,511		80	11,299	80	+	13,212		—
Kuhmoniemi	12,537		—	1,408	84	+	11,128		16
Kolari	3,854		54	95	65	+	3,758		89
Reisjärvi	15,145		50	2,874	98	+	12,270		52
Oulunsalo	3,522		72	4,626	25	—	1,103		53
Temmes	7,515		—	251	42	+	7,263		58
Maaseutu — Landsbygden	723,363		50	711,836	45	+	11,527		05
Oulun l. — Uleåborgs län	1,221,472		62	1,082,178	58	+	139,294		04

*) Tietoja puuttuu; Uppgifter saknas.