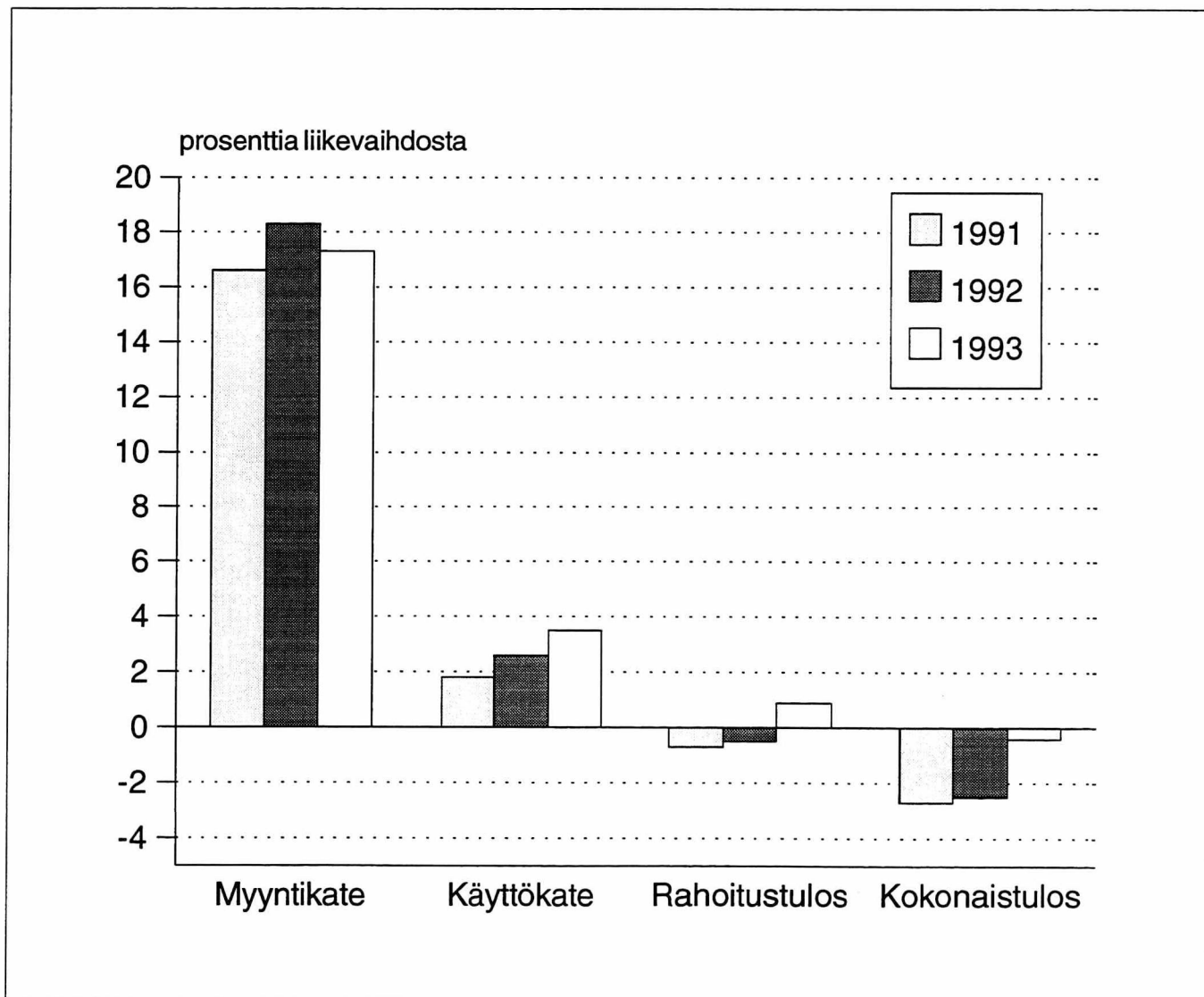


# Autokaupan tilinpäätöstilasto

Bilhandelsns bokslutsstatistik  
1993

29.11.1994

## Autokaupan kannattavuus 1991 - 1993



# Sisältö

**Katsaus . . . . .3**

**Tuoteseloste . . . . .5**

## **Taulukot**

1. Tunnuslukuja . . . . .6

2. Tuloslaskelma . . . . .9

3. Tase . . . . .12

4. Investoinnit . . . . .15

5. Käyttöomaisuus . . . . .16

6. Vaihto-omaisuus . . . . .17

# Katsaus

## Liikevaihdon lasku hidastui

Autokaupan liikevaihto jäi viime vuonna 40 miljardiin markkaan. Laskua edellisvuodesta oli lähes kymmenen prosenttia eli 4,4 miljardia. Autotukkukauppa keräsi vajaat 10 miljardia ja muu autoala runsaat 31 miljardia. Laskun hidastuminen näkyi selvemmin tukkukaupassa, jonka liikevaihto putosi edellisvuodesta vain runsaat kaksisataa miljoonaa markkaa. Vuoden 1992 pudotus oli vielä 2,5 miljardia. Autokaupassa tehtiin joitakin yritysten uudelleen järjestelyjä. Niiden yhteydessä muusta autokaupasta siirtyi liikevaihtoa autotukkukauppaan sekä muihin kaupan toimialoihin. Muun autokaupan liikevaihto laskikin selvästi tukkua enemmän, vajaat kaksitoista prosenttia.

Syy liikevaihdon putoamiseen näkyy uusien autojen rekisteröintiluvuista. Viime vuonna merkittiin rekisteriin runsaat 60 000 uutta ajoneuvoa, mikä oli lähes kaksikymmentä tuhatta vähemmän kuin edellisvuonna. Kuluva vuosi näyttää selvästi paremmalta: tammi-lokakuussa on uusia ajoneuvoja rekisteröity yli 64 000 eli enemmän kuin vuonna 1993 yhteensä.

## Kannattavuudessa käänne parempaan

Myyntikatteella mitattuna autokaupan kannattavuus heikkeni edellisvuodesta, mutta käyttökate osoittaa jo hienoista paranemista. Edellisvuodesta poiketen suunta oli samanlainen kummassakin ryhmässä. Sekä tukku- että muu auto-kauppa saavuttivat 3,5 prosentin käyttökateen. Tähän päästiin karsimalla tasaisesti kiinteitä kuluja, eniten pystyttiin säästämään palkoissa ja muissa henkilöstökuluissa suhteessa liikevaihtoon.

Rahoitustuloskin kyettiin nostamaan positiiviseksi kahden negatiivisen vuoden jälkeen. Autotukkukaupassa toki rahoitustulos kävi vain edellisvuonna miinuksien puolella. Kummassakin parannus oli kuitenkin hyvä. Muussa auto-kaupassa saavutettiin jo vuoden 1990 taso, rahoitustuloksen ollessa 0,7 prosenttia liikevaihdosta.

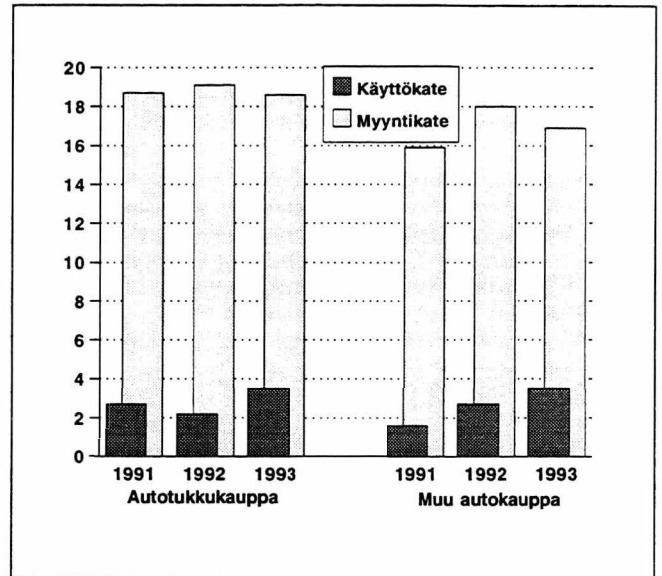
Kokonaistulos pysyi edelleen negatiivisena. Vuonna 1992 se oli 2,5 prosenttia miinuksella, viime vuonna enää alle puoli prosenttia.

Varauksia purettiin edellisvuoden tahtiin. Autokaupassa näkyi myös selvästi jo tuleva varauskäytäntö kun varasto-varauksia siirrettiin siirtymävarauksiksi.

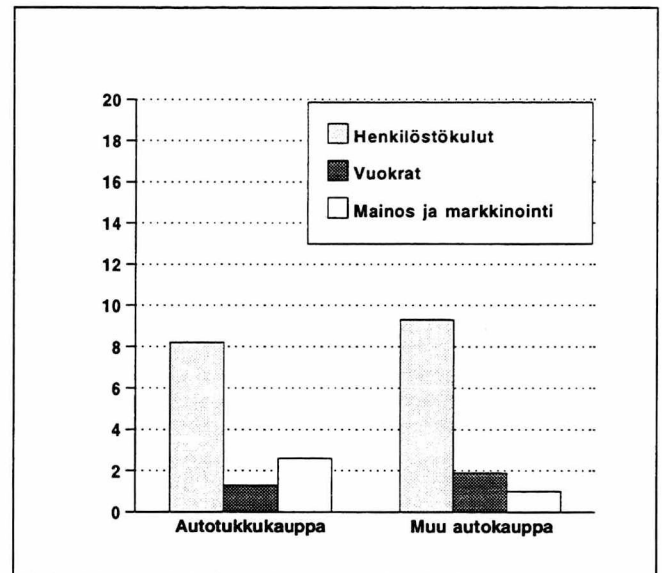
## Koroissa selvää laskua

Korkokuluja autokauppiat maksoivat lähes kolmanneksen vähemmän kuin edellisvuonna. Kun korollisesta velasta maksettiin neljäsnes pois, osoittaa tämä kuinka autokaup-  
pakin hyötyi korkojen laskusta. Korkoja maksettiin 1,1 miljardia ja korkotuottoja saatiin alle 700 miljoonaa markkaa. Nettokorot olivat 1,2 prosenttia liikevaihdosta, puoli prosenttia edellisvuotta pienemmät.

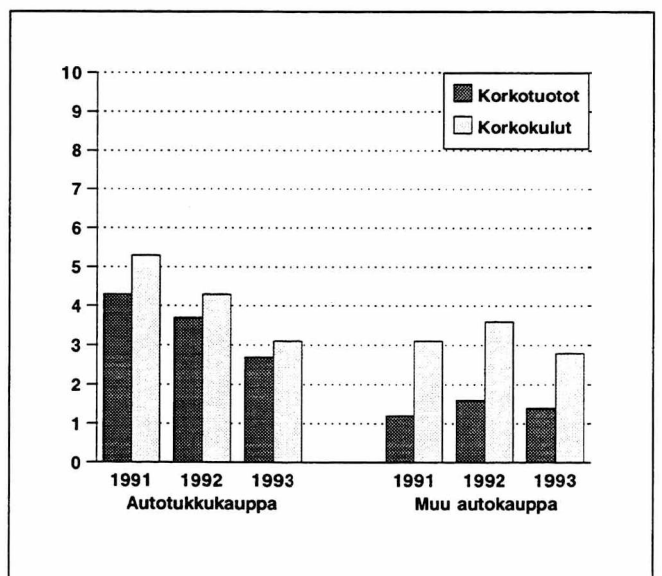
Kirjanpidon tulostakin autokauppa pystyi jo näyttämään lähes 300 miljoonaa markkaa. Tukkukauppa, joka vielä



Kuvio 1. Myyntikate ja käyttökate toimialoittain, prosenttia liikevaihdosta.



Kuvio 2. Tuloslaskelman kulueriä toimialoittain, prosenttia liikevaihdosta.



Kuvio 3. Korkotuotot ja korkokulut toimialoittain, prosenttia liikevaihdosta.

vuonna 1992 näytti yli kolmensadan miljoonan tappiota pääsi vajaan sadan miljoonan markan tulokseen. Muu autokauppa pärjäsi vielä paremmin. Kahden raskaan tappiollisen vuoden jälkeen se näytti yli kahdensadan miljoonan markan tuloksen.

## Velkaantuneisuus helpottaa

Alan pääomarakenne parani edellisvuodesta. Vierasta pääomaa on autokauppiilla edelleen paljon. Koko toimialan velkaantumisaste, siis vieraan pääoman suhde laajaan omaan pääomaan, oli viime vuonna 3,1. Tukkukaupalla on velkaa 2,0 kertaa, mutta muulla autokaupalla peräti 4,2 kertaa oma pääoma ja varaukset.

Velkaantumisasteen ero ei silti kerro muun autokaupan suurista veloista, vaan ryhmien erilaisesta yritysraakenteesta. Muuhun autokauppaan kuuluu paljon pieniä henkilöyhtiöitä, joiden oma pääoma on pieni ja silloin velkaa on suhteessa siihen paljon. Itse asiassa tukkukauppa on autokaupan aloista velkaisempi: vierasta pääomaa on suhteessa liikevaihtoon enemmän kuin muussa autokaupassa.

Omavaraisuusaste nousi huomattavasti, edellisvuoden 17 prosentista nykyiseen yli 24 prosentin omavaraisuuteen.

## Investoinnit pysyivät varovaisina

Nettoinvestoinnit painuivat alle kahdensadan miljoonan markan. Uutta käyttöomaisuutta ostettiin 1,1 miljardilla markalla ja vanhaa myytiin vajaalla miljardilla. Uusinvestointien lasku oli 300 miljoonaa markkaa. Myyntivoittoja käyttöomaisuuden myynnistä saatiin alle neljäkymmentä miljoonaa markkaa.

## Yritysten määrä kasvanut

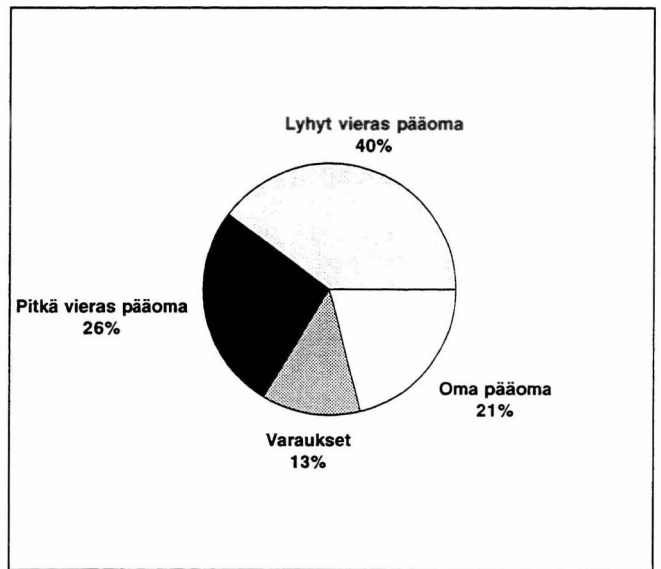
Autokaupassa toimi vuoden 1993 lopussa yli 9 200 yritystä. Näistä tukkukauppaa harjoitti 500 yritystä ja vähittäiskauppaa, huoltamotoimintaa ja moottoriajoneuvojen korjausta 8 700 yritystä. Suuria, yli sadan henkilön yrityksiä oli 34. Ala on hyvin pienyritysvaltainen: alle viisi henkilöä työllistäviä yrityksiä oli yli 80 prosenttia kaikista.

Vuoden 1993 aikana aloittaneiden autokauppojen määrä tulee olemaan suurempi kuin lopettaneiden. Tilastokeskuksen yritysrekisterin tietojen mukaan aloittaneita oli runsaat 1 200. Vanhoista yrityksistä lopetti yli 1 100. Nämä määrät perustuvat yritysrekisterin ennakkotietoihin. Konkursiin haettiin autokaupassa alle neljäsataa yritystä vuonna 1993. Konkursshakemuksia jätettiin kymmenen prosenttia edellisvuotta vähemmän.

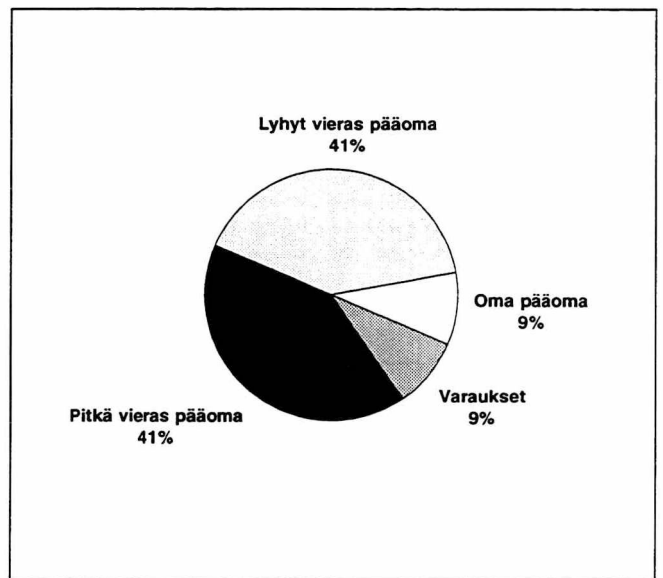
Liikevaihto henkeä kohti oli tukkukaupassa alle kaksi miljoonaa ja muussa autokaupassa miljoona markkaa. Tämä tehokkuusluku oli molemmilla toimialoilla niukasti edellisvuotta parempi. Viime vuonna ala työllisti 35 000 henkilöä. Autotukkukaupassa oli alle viisi tuhatta ja muussa autokaupassa runsaat 30 000 toimihenkilöä ja työntekijää.

## Kirjanpitolaisten muutokset tilastossa

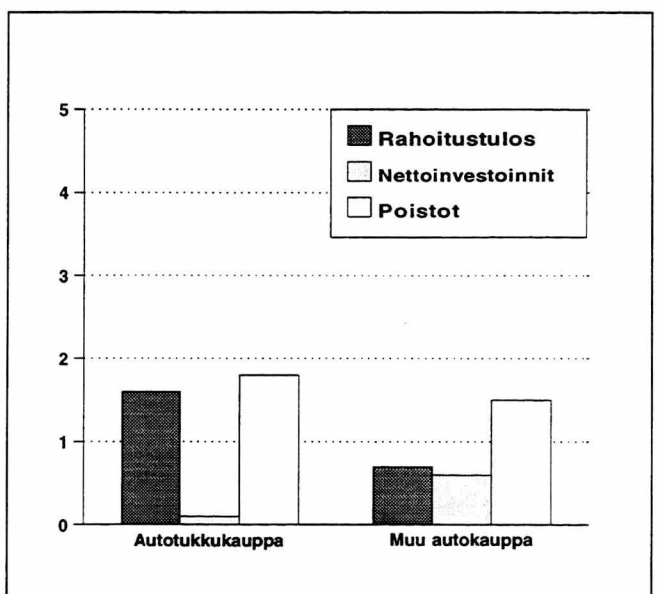
Vuoden 1993 alussa voimaan tullut uudistettu kirjanpitolaiki ja asetus toivat muutoksia tuloslaskelma- ja tasekaavoihin. Osa yrityksistä siirtyi jo vuoden 1993 alussa uudistetun lain mukaiseen käytäntöön. Tästä ja erilaisista siirtymäsäännöksistä johtuen yritysten luvut eivät ole täysin vertailukelpoisia keskenään, vaikka tilinpäätöstilaston lomake eräitä poikkeuksia lukuunottamatta noudatteli vanhaa tietosisältöä. Vuoden 1993 tilastossa on hyväksytty poistoina sekä kirjanpidon että suunnitelman mukaiset poistot.



Kuvio 4. Autotukkukaupan tase, vastattavaa.



Kuvio 5. Muun autokaupan tase, vastattavaa.



Kuvio 6. Rahoitustulos, nettoinvestoinnit ja poistot, prosenttia liikevaihdosta.

# Tuoteseloste

## Tilaston kuvausalue

Yrityksen päätoimiala<sup>1</sup> määritetään Tilastokeskuksen yritys- ja toimipaikkarekisterissä (YTR) yrityksen eri toimialoilla syntyvän arvonlisäyksen (jalostusarvon) perusteella. Yrityksen päätoimiala on se, jonka toimipaikoilta yhteenlaskettu arvonlisäys on suurin.

Jokaiselle yritykselle määritetään toimialaluokituksen tarkimman tason (4-numerotason) mukainen luokka. Kun yritys luokitellaan päätoimialansa mukaan tiettyyn toimialaan, lasketaan siihen yrityksen koko toiminta. Monialayritysten muu kuin päätoiminta tulee siis mukaan.

Tilinpäätöstilastossa toimialaluokitukselta käytetään omaa 3-numeroista sovellusta.

Tiedot ovat tilikaudelta, joka päättyi 1.4.1993 - 31.3.1994 välisenä aikana. Useimpien yritysten tilikautena oli kalenterivuosi.

## Perusjoukko

Kohdeperusjoukon, ts. sen perusjoukon, jota tilasto kuvaa, muodostavat vuonna 1993 toiminnassa olleet yritykset. Autokaupan tilinpäätöstilaston 1993 kehikkoperusjoukko on muodostettu Tilastokeskuksen vuoden 1992 yritys- ja toimipaikkarekisteristä.

## Otanta

Tilinpäätöstilasto on otostilasto, jossa otantamenetelmä on ositettu otanta.

Perusjoukko ositetaan toimialoittain (2 toimialaa) ja henkilöstön suuruusluokittain (6 luokkaa). Kaksi ylintä suuruusluokkaa (yrityksen henkilökunnan määrä 100 tai yli) on poimittu otokseen kokonaan.

## Estimointi

Estimointimenetelmä on erillinen suhde-estimointi, jolla hyväksytyjen vastausten tiedot korotetaan perusjoukon tasolle. Korotusmuuttujana käytetään kehikon liikevaihtotietoa vuodelta 1992. Henkilöstön määrä on kuitenkin korotettu kehikon henkilöstötiedolla.

## Kehikon vaihtuminen

Otantatutkimuksena Autokaupan tilinpäätöstilasto on riippuvainen siitä perusrekisteristä, josta otos on poimittu ja jonka avulla tiedot on estimoitu.

Kehikon vaihtuminen tuoreemmaksi vuosittain aiheuttaa muutoksia mm. seuraavista syistä:

- Yritys- ja toimipaikkarekisterissä tapahtuneet yritysten toimialamuutokset muuttavat toimialoja sekä kaupan sisällä että kaupan ja muiden sektoreiden välillä.

- Henkilöstön määrät ovat saattaneet muuttua. Yrityksen suuruusluokkaosittain vaihtuessa sen paino toimialansa luvuissa muuttuu.

- Yritysten määrä ja yritysrakenteet muuttuvat jatkuvasti.

## Autokaupan yritysten toimialaluokitus

Toimiala	Yrityksiä perusjoukossa	Yrityksiä otoksessa	Korotukseen hyväksytyt	Peittävyys liikevaihdosta %
451 Moottoriajoneuvojen ja niiden osien tukkukauppa	599	84	68	88,1
455 Moottoriajoneuvojen ja niiden osien vähittäiskauppa sekä huoltamo- ja korjaamotoiminta	9 871	260	204	31,3
45 AUTOKAUPPA	10 470	344	272	43,5

1 Toimialaluokitus (TOL) 1988, Tilastokeskus, Käsikirjoja Nro 4, 3. tarkistettu laitos, Helsinki 1990

1. Tunnuslukuja ja muita eriä  
Nyckeltal och övriga poster

	451 Autotukku- kauppa Partihandel med bilar	455 Muu autokauppa Övrig bilhandel	45 Autokauppa yhteensä Bilhandel sammanlagt
<b>Laajuus</b>			
<b>Omfattning</b>			
Liikevaihto			
Omsättning, milj.mk			
1991	11 947,6	40 163,0	52 110,7
1992	9 411,6	35 237,8	44 649,5
1993	9 149,0	31 092,6	40 241,6
Henkilöstö			
Personal			
1991	5 812	38 604	44 416
1992	4 935	35 652	40 587
1993	4 576	30 981	35 557
<b>Tehokkuus</b>			
<b>Effektivitet</b>			
Liikevaihto / henkilöstö			
Omsättning / personal, 1000 mk			
1991	2 055,7	1 040,4	1 173,2
1992	1 907,1	988,4	1 100,1
1993	1 999,3	1 003,6	1 131,7
Palkat / henkilöstö			
Löner / personal, 1000 mk			
1991	126,5	86,8	92,0
1992	125,9	83,5	88,6
1993	123,3	71,9	78,5
Palkat ja muut henkilöstökulut / henkilöstö			
Löner och övriga personalkostnader / personal, 1000 mk			
1991	162,3	110,4	117,2
1992	160,0	104,7	111,4
1993	163,7	93,4	102,5
<b>Kulurakenne, % liikevaihdosta</b>			
<b>Kostnadsstruktur i % av omsättningen</b>			
Aineet ja tarvikkeet			
Material och förmödenheter			
1991	67,4	77,1	74,9
1992	75,6	77,1	76,8
1993	79,5	79,0	79,1
Palkat			
Löner			
1991	6,2	8,3	7,8
1992	6,6	8,4	8,1
1993	6,2	7,2	6,9
Palkat ja muut henkilöstökulut			
Löner och övriga personalkostnader			
1991	7,9	10,6	10,0
1992	8,4	10,6	10,1
1993	8,2	9,3	9,1
Vuokrat			
Hyror			
1991	1,5	1,7	1,7
1992	1,4	2,1	2,0
1993	1,3	1,9	1,8
Mainos- ja markkinointikulut			
Reklam- och marknadsföringskostnader			
1991	2,9	1,0	1,4
1992	3,1	1,0	1,4
1993	2,6	1,0	1,4
Poistot			
Avskrivningar			
1991	2,4	1,6	1,8
1992	2,5	1,4	1,6
1993	1,8	1,5	1,6

	451 Autotukku- kauppa Partihandel med bilar	455 Muu autokauppa Övrig bilhandel	45 Autokauppa yhteensä Bilhandel sammanlagt
<b>Korkokulut</b>			
<b>Räntekostnader</b>			
1991	5,3	3,1	3,6
1992	4,3	3,6	3,7
1993	3,1	2,8	2,8
<b>Välittömät verot</b>			
<b>Direkta skatter</b>			
1991	0,4	0,4	0,4
1992	0,6	0,3	0,4
1993	0,8	0,3	0,5
<b>Kannattavuus</b>			
<b>Lönsamhet</b>			
<b>Myyntikate-%</b>			
<b>Försäljningsbidrag i %</b>			
1991	18,7	15,9	16,6
1992	19,1	18,0	18,3
1993	18,6	16,9	17,3
<b>Käyttökate-%</b>			
<b>Driftsbidrag i %</b>			
1991	2,7	1,6	1,8
1992	2,2	2,7	2,6
1993	3,5	3,5	3,5
<b>Rahoitustulos-%</b>			
<b>Finansieringsresultat i %</b>			
1991	0,8	-1,1	-0,7
1992	-0,3	-0,6	-0,5
1993	1,6	0,7	0,9
<b>Kokonaistulos-%</b>			
<b>Totalresultat i %</b>			
1991	-4,8	-2,1	-2,7
1992	-6,1	-1,6	-2,5
1993	-1,1	-0,3	-0,4
<b>Sijoitetun pääoman tuotto-%</b>			
<b>Avkastnings-% på investerat kapital</b>			
1991	9,0	4,6	6,3
1992	7,2	10,3	9,3
1993	11,3	12,0	11,7
<b>Rahoitus</b>			
<b>Finansiering</b>			
<b>Nettokorot / liikevaihto</b>			
<b>Räntor (netto) / omsättning, %</b>			
1991	-0,9	-1,9	-1,7
1992	-0,6	-2,0	-1,7
1993	-0,4	-1,4	-1,2
<b>Kokonaisvelat / liikevaihto</b>			
<b>Skulder totalt / omsättning, %</b>			
1991	56,1	36,1	40,7
1992	54,1	40,8	43,6
1993	51,3	34,1	38,0
<b>Omavaraisuusaste</b>			
<b>Soliditet</b>			
1991	30,6	13,5	19,8
1992	30,5	11,3	17,4
1993	33,8	19,1	24,3
<b>Velkaantumisaste</b>			
<b>Skuldsättningsgrad</b>			
1991	2,3	6,4	4,1
1992	2,3	7,9	4,8
1993	2,0	4,2	3,1

# 1. Tunnuslukuja ja muita eriä Nyckeltal och övriga poster

	451 Autotukku- kauppa Partihandel med bilar	455 Muu autokauppa Övrig bilhandel	45 Autokauppa yhteensä Bilhandel sammanlagt
Quick ratio			
1991	1,1	0,8	0,9
1992	1,2	0,9	1,0
1993	1,2	0,9	1,0
<b>Investoinnit</b>			
<b>Investeringar</b>			
Nettoinvestoinnit / liikevaihto			
Nettoinvesteringar / omsättning, %			
1991	-2,8	0,6	-0,2
1992	1,4	0,4	0,6
1993	0,1	0,6	0,5
Rahoitustulos / investoinnit			
Finansieringsresultat / investeringar, %			
1991	19,1	neg.	neg.
1992	neg.	neg.	neg.
1993	55,6	26,7	33,9
Poistot / investoinnit			
Avskrivningar / investeringar, %			
1991	53,8	56,6	55,7
1992	68,5	48,4	53,3
1993	62,5	58,0	59,1

## Tunnusluvut – Nyckeltal

Rahoitustulos Finansieringsresultat	= Käyttökate + rahoitustuotot ja -kulut /. oikaistut verot Driftsbidrag + finansieringsintäkter och -kostnader /. korrigerade skatter
Kokonaistulos Totalresultat	= Rahoitustulos /. kirjanpidon poistot + käyttöomaisuuden myyntivoitot + saadut konserniavustukset /. maksetut konserniavustukset + muut tuotot ja kulut Finansieringsresultat /. bokföringsmässiga avskrivningar + försäljningsvinst av anläggningstillgångar + erhållna koncernbidrag /. betalda koncernbidrag + övriga intäkter och kostnader
Sijoitetun pääoman tuotto-% Avkastnings-% på investerat kapital	= Tulos rahoituserien jälkeen + korkokulut + muut vieraan pääoman kulut / korollinen vieras pääoma + oma pääoma + varaukset+ arvostuserät Resultat efter finansieringsposter + räntekostnader + övriga kostnader för fremmande kapital / räntebelagt främmande kapital + eget kapital+ reserveringar + värderingsposter
Omavaraisuusaste Soliditet	= Oma pääoma + varaukset + arvostuserät / vastattavaa yhteensä /. ennakkomaksut Eget kapital + reserveringar + värderingsposter / passiva sammanlagt /. förskottsbetaln.
Velkaantumisaste Skuldsättningsgrad	= Vieras pääoma /. ennakkomaksut / oma pääoma + varaukset + arvostuserät Främmande kapital /. förskottsbetalningar / eget kapital + reserveringar + värderingsp.
Quick ratio	= Rahoitusomaisuus / lyhytaikainen vieras pääoma /. ennakkomaksut Finansieringstillgångar / kortfristigt främmande kapital /. förskottsbetalningar

## 2. Tuloslaskelma Resultaträkning

1 000 000 mk	451 Autotukku- kauppa Partihandel med bilar	455 Muu autokauppa Övrig bilhandel	45 Autokauppa yhteensä Bilhandel sammanlagt
<b>Liikevaihto</b>			
<b>Omsättning</b>	9 149,0	31 092,6	40 241,6
Liiketoiminnan muut tuotot			
Rörelsens övriga intäkter	-	-	-
<b>Muuttuvat kulut:</b>			
Rörliga kostnader:			
Aineet ja tarvikkeet/Tavarat			
Material och fömödenheter/Varor	-7 272,8	-24 577,1	-31 849,8
Palkat			
Löner	-68,9	-528,4	-597,3
Muut henkilöstökulut			
Övriga personalkostnader	-19,5	-140,5	-160,1
Muut muuttuvat kulut			
Övriga rörliga kostnader	-13,3	-104,2	-117,5
Valmistus omaan käyttöön			
Tillverkning till eget bruk	0,7	3,2	3,9
Varastojen muutos, aliarvostamaton <sup>1</sup>			
Förändring i lager, icke nedskrivna	-77,8	-494,5	-572,3
Muuttuvat kulut yhteensä			
Rörliga kostnader sammanlagt	-7 451,6	-25 841,5	-33 293,1
<b>Myyntikate</b>			
<b>Försäljningsbidrag</b>	1 697,4	5 251,1	6 948,5
<b>Kiinteät kulut:</b>			
Fasta kostnader:			
Palkat			
Löner	-495,3	-1 699,6	-2 194,9
Muut henkilöstökulut			
Övriga personalkostnader	-165,4	-526,0	-691,4
Leasing-vuokrat			
Leasinghyror	-12,9	-32,4	-45,3
Muut vuokrat			
Övriga hyror	-102,5	-571,5	-674,0
Mainos- ja markkinointikulut			
Reklam- och marknadsföringskostnader	-238,6	-311,0	-549,6
Muut kiinteät kulut			
Övriga fasta kostnader	-362,3	-1 028,8	-1 391,1
Kiinteät kulut yhteensä			
Fasta kostnader sammanlagt	-1 377,0	-4 169,4	-5 546,4
<b>Käyttökate</b>			
<b>Driftsbidrag</b>	320,4	1 081,7	1 402,1
Poistot			
Avskrivningar	-168,8	-468,1	-636,9
<b>Liiketulos</b>			
<b>Rörelseresultat</b>	151,7	613,6	765,2

<sup>1</sup> Lisäys +, vähennys –  
Ökning +, minskning –

## 2. Tuloslaskelma Resultaträkning

1 000 000 mk	451 Autotukku- kauppa Partihandel med bilar	455 Muu autokauppa Övrig bilhandel	45 Autokauppa yhteensä Bilhandel sammanlagt
Rahoitustuotot ja -kulut: Finansieringsintäkter och -kostnader:			
Korkotuotot Ränteintäkter	246,6	420,4	667,0
Osingot ja osuuskorot Dividender och andelsräntor	6,8	3,8	10,6
Kurssivoitot Kursvinster	104,8	9,1	113,9
Muut rahoitustuotot Övriga finansieringsintäkter	4,4	14,5	18,9
Korkokulut Räntekostnader	-281,1	-861,4	-1 142,5
Kurssitappiot Kursförluster	-152,0	-180,1	-332,1
Muut vieraan pääoman kulut Övriga kostnader för främmande kapital	-23,4	-166,1	-189,5
Rahoitustuotot ja -kulut yhteensä Finansieringsintäkter och -kostnader sammanlagt	-93,9	-759,8	-853,7
<b>Tulos rahoituserien jälkeen Resultat efter finansieringsposter</b>	<b>57,8</b>	<b>-146,2</b>	<b>-88,4</b>
Käyttöomaisuuden myyntivoitot (verolliset ja verovapaat) Försäljningsvinst av anläggningstillgångar (skattepliktig och skattefri)	7,8	24,8	32,6
Saadut konserniavustukset Erhållna koncernbidrag	93,5	86,5	180,1
Maksetut konserniavustukset Betalda koncernbidrag	-124,4	-105,6	-230,0
Muut tuotot ja kulut Övriga intäkter och kostnader	-55,3	165,9	110,6
<b>Tulos ennen varauksia ja veroja Resultat före reserveringar och skatter</b>	<b>-20,6</b>	<b>25,5</b>	<b>4,9</b>

1 000 000 mk	451 Autotukku- kauppa Pariihandel med bilar	455 Muu autokauppa Övrig bilhandel	45 Autokauppa yhteensä Bilhandel sammanlagt
Poistoero <sup>1</sup> Avskrivningsdifferens	26,4	-25,1	1,3
Varausten muutos: <sup>1</sup> Förändring av reserveringar:			
Investointivaraus Investeringsreservering	49,7	1,4	51,1
Varastovaraus (varaston aliarvostus) Lagerreserv (nedskrivning av lager)	153,4	511,2	664,5
Muut varaukset Övriga reserveringar	-50,9	-203,6	-254,5
Varausten muutos yhteensä Förändring av reserveringar sammanlagt	152,1	308,9	461,1
Verovapaiden tuottojen siirrot omaan pääomaan Överföring av skattefria intäkter mot eget kapital	-	-	-
Välittömät verot: Direkta skatter:			
Välittömät verot/veronpalautukset Direkta skatter/skatteåterbäring	-76,4	-106,6	-183,0
Omasta pääomasta katetut verot Skatter täckta med eget kapital	0,0	0,4	0,4
Veronpalautusten siirrot omaan pääomaan Överföring av skatteåterbäring mot eget kapital	-0,1	-1,0	-1,1
Välittömät verot yhteensä Direkta skatter sammanlagt	-76,5	-107,1	-183,6
<b>Tilikauden tulos</b> <b>Räkenskapsperiodens resultat</b>	<b>81,5</b>	<b>202,1</b>	<b>283,6</b>

<sup>1</sup> Lisäys -, vähennys +  
Ökning -, minskning +

### 3. Tase Balans

1 000 000 mk	451 Autotukku- kauppa Partihandel med bilar	455 Muu autokauppa Övrig bilhandel	45 Autokauppa yhteensä Bilhandel sammanlagt
<b>Vastaavaa</b>			
<b>Aktiva</b>			
Rahoitusomaisuus:			
Finansieringstillgångar:			
Rahat ja pankkisaamiset Kassa och banktillgodohavanden	585,4	735,8	1 321,1
Myyntisaamiset Försäljningsfordringar	1 444,8	2 048,5	3 493,3
Lainasaamiset Lånefordringar	899,9	968,7	1 868,6
Ennakkomaksut Förskottsbetalningar	14,5	32,6	47,1
Siirtosaamiset Resultatregleringar	236,2	468,8	705,0
Muut rahoitusvarat Övriga finansieringstillgångar	155,0	291,3	446,3
Rahoitusomaisuus yhteensä Finansieringstillgångar sammanlagt	3 335,7	4 545,7	7 881,5
Vaihto-omaisuus Omsättningstillgångar	1 810,0	3 966,7	5 776,7
Käyttöomaisuus ja muut pitkävaikutteiset menot: Anläggningstillgångar och övriga utgifter med lång verkningstid:			
Keskeneräiset omat työt Halvfärdiga egna arbeten	1,1	8,2	9,3
Ennakkomaksut Förskottsbetalningar	0,0	3,1	3,1
Tontit, maa- ja vesialueet Tomter, jord- och vattenområden	138,9	297,4	436,3
Rakennukset ja rakennelmat Byggnader och konstruktioner	728,0	1 817,2	2 545,2
Koneet, kalusto ja kuljetusvälineet Maskiner, inventarier och transportmedel	384,4	1 313,9	1 698,3
Muut aineelliset hyödykkeet Övriga materiella tillgångar	3,0	18,7	21,7
Osakkeet ja osuudet Aktier och andelar	626,9	778,3	1 405,2
Aineettomat oikeudet Immateriella rättigheter	5,2	17,4	22,6
Muut pitkävaikutteiset menot Övriga utgifter med lång verkningstid	41,3	147,2	188,4
Käyttöomaisuus ja muut pitkävaikutteiset menot yhteensä Anläggningstillgångar och övriga utgifter med lång verkningstid sammanlagt	1 928,8	4 401,5	6 330,2
Muut pitkäaikaiset sijoitukset Övriga långfristiga placeringar	1,1	39,7	40,8
Arvostuserät Värderingsposter	5,8	58,7	64,5
<b>Vastaavaa yhteensä</b> <b>Aktiva sammanlagt</b>	<b>7 081,5</b>	<b>13 012,3</b>	<b>20 093,7</b>

1 000 000 mk	451 Autotukku- kauppa Partihandel med bilar	455 Muu autokauppa Övrig bilhandel	45 Autokauppa yhteensä Bilhandel sammanlagt
<b>Vastattavaa</b>			
<b>Passiva</b>			
Lyhytaikainen vieras pääoma:			
Kortfristigt främmande kapital:			
Ostovelat			
Leverantörsskulder	1 391,7	2 442,8	3 834,6
Ennakkomaksut			
Förskottsbetalningar	18,7	348,0	366,7
Siirtovelat			
Resultatregleringar	604,2	904,4	1 508,6
Rahoitusvekselit			
Finansieringsväxlar	137,0	60,8	197,8
Muut lyhytaikaiset velat			
Övriga kortfristiga lån	668,4	1 544,5	2 212,9
Lyhytaikainen vieras pääoma yhteensä			
Kortfristigt främmande kapital sammanlagt	2 820,0	5 300,6	8 120,6
Pitkäaikainen vieras pääoma:			
Långfristigt främmande kapital:			
Lainat rahoituslaitoksilta			
Lån av penninginrättningar	351,1	3 359,7	3 710,9
Eläkelainat			
Pensionslån	340,7	1 100,6	1 441,3
Muut pitkäaikaiset velat			
Övriga långfristiga lån	1 184,5	836,3	2 020,8
Pitkäaikainen vieras pääoma yhteensä			
Långfristigt främmande kapital sammanlagt	1 876,4	5 296,5	7 172,9
Pakolliset varaukset			
Obligatoriska reserveringar	-	1,8	1,8
Arvostuserät			
Värderingsposter	-	42,4	42,4
Varaukset:			
Reserveringar:			
Investointivaraus			
Investeringsreservering	197,4	145,5	342,9
Varastovaraus (varaston aliarvostus)			
Lagerreserv (nedskrivning av lager)	39,5	18,1	57,5
Muut varaukset			
Övriga reserveringar	407,5	929,9	1 337,5
Kertynyt poistoero			
Akkumulerad avskrivningsdifferens	245,4	98,4	343,8
Varaukset yhteensä			
Reserveringar sammanlagt	889,8	1 191,8	2 081,7

### 3. Tase Balans

1 000 000 mk	451 Autotukku- kauppa Partihandel med bilar	455 Muu autokauppa Övrig bilhandel	45 Autokauppa yhteensä Bilhandel sammanlagt
<b>Oma pääoma:</b>			
<b>Eget kapital:</b>			
Osake- tai osuuspääoma tai yhtiömiesten sijoittama kiinteä pääoma Aktie- eller andelskapital eller fast kapital som bolagsmännen placerat	706,6	731,2	1 437,9
Osakeanti (rekisteröimätön osakepääoma) Aktieemission (oregistrerat aktiekapital)	15,2	5,1	20,3
Vararahasto Reservfond	307,2	132,3	439,6
Arvonkorotusrahas Värdförhöjningsfond	190,3	266,9	457,1
Muu oma pääoma/pääomanvaja Övrigt eget kapital/kapitalunderskott	194,5	-158,6	35,9
Tilikauden tulos Räkenskapsperiodens resultat	81,5	202,1	283,6
<b>Oma pääoma yhteensä Eget kapital sammanlagt</b>	<b>1 495,3</b>	<b>1 179,1</b>	<b>2 674,3</b>
<b>Vastattavaa yhteensä Passiva sammanlagt</b>	<b>7 081,5</b>	<b>13 012,3</b>	<b>20 093,7</b>
Korollinen vieras pääoma Räntebelagt främmande kapital	2 149,6	6 466,9	8 616,6

#### 4. Investoinnit Investeringar

1 000 000 mk	451 Autotukku- kauppa Partihandel med bilar	455 Muu autokauppa Övrig bilhandel	45 Autokauppa yhteensä Bilhandel sammanlagt
Tontit, maa- ja vesialueet Tomter, jord- och vattenområden			
Lisäykset - Ökningar	2,0	11,6	13,7
Vähennykset - Minskningar	-4,9	-7,2	-12,1
Rakennukset ja rakennelmat Byggnader och konstruktioner			
Lisäykset - Ökningar	17,3	137,6	154,8
Vähennykset - Minskningar	-12,1	-49,0	-61,1
Koneet, kalusto ja kuljetusvälineet Maskiner, inventarier och transportmedel			
Lisäykset - Ökningar	221,8	588,2	810,0
Vähennykset - Minskningar	-169,1	-466,7	-635,8
Osakkeet ja osuudet Aktier och andelar			
Lisäykset - Ökningar	19,0	46,0	64,9
Vähennykset - Minskningar	-77,2	-88,6	-165,9
Muu käyttöomaisuus Övriga anläggningstillgångar			
Lisäykset - Ökningar	9,9	23,4	33,3
Vähennykset - Minskningar	-0,8	-6,6	-7,3
Käyttöomaisuus ja muut pitkävaikutteiset menot yhteensä Anläggningstillgångar och övriga utgifter med lång verkningstid sammanlagt			
Lisäykset - Ökningar	270,0	806,8	1 076,8
Vähennykset - Minskningar	-264,1	-618,1	-882,2

## 5. Käyttöomaisuus Anläggningstillgångar

1 000 000 mk	451 Autotukku- kauppa Partihandel med bilar	455 Muu autokauppa Övrig bilhandel	45 Autokauppa yhteensä Bilhandel sammanlagt
Kirjanpitoarvo tilikauden alussa ilman arvonkorotuksia Bokföringsvärde vid räkenskapsperiodens början utan värdeförhöjningar	1 873,4	4 323,0	6 196,4
Edellisten tilikausien arvonkorotukset Värdeförhöjningar under tidigare räkenskapsperioder	233,9	443,8	677,7
Kirjanpitoarvo tilikauden alussa Bokföringsvärde vid räkenskapsperiodens början	2 107,3	4 766,8	6 874,1
Lisäykset (hankintameno) Ökningar (anskaffningsutgift)	270,0	806,8	1 076,8
Katettu varauksilla, investointiavustuksilla yms. Täckta med reserveringar, investeringsbidrag o.d.	-0,8	-26,1	-26,9
Vähennykset (luovutushinta, muu vastike) Minskningar (överlåtelsepris, övrigt vederlag)	-264,1	-618,1	-882,2
Myyntivoitto/-tappio tai vastaava Försäljningsvinst/-förlust eller dylik	7,0	15,4	22,4
Poistot Avskrivningar	-168,8	-468,1	-636,9
Arvonalemmukset (lisäpoistot) Värdesänkningar (tilläggsavskrivningar)	-0,1	-9,3	-9,4
Arvonkorotukset tilikauden aikana (peruutukset miinus-merkkisinä) Värdeförhöjningar under räkenskapsperioden (annullering med minusförtecken)	-21,7	-65,8	-87,6
Kirjanpitoarvo tilikauden lopussa Bokföringsvärde vid räkenskapsperiodens slut	1 928,8	4 401,5	6 330,2

## 6. Vaihto-omaisuus Omsättningstillgångar

1 000 000 mk	451 Autotukku- kauppa Parihandel med bilar	455 Muu autokauppa Övrig bilhandel	45 Autokauppa yhteensä Bilhandel sammanlagt
<b>Aineet, tarvikkeet, valmisteet ja tavarat</b>			
<b>Material, förmödenheter, helfabrikat och varor</b>			
Tilikauden alussa			
Vid räkenskapsperiodens början	1 887,4	4 455,3	6 342,7
Tilikauden lopussa			
Vid räkenskapsperiodens slut	1 809,9	3 962,8	5 772,7
<b>Keskeneräiset työt</b>			
<b>Halvfärdiga varor</b>			
Tilikauden alussa			
Vid räkenskapsperiodens början	0,3	2,0	2,3
Tilikauden lopussa			
Vid räkenskapsperiodens slut	0,1	3,6	3,6
<b>Muu vaihto-omaisuus</b>			
<b>Övriga omsättningstillgångar</b>			
Tilikauden alussa			
Vid räkenskapsperiodens början	0,1	4,0	4,0
Tilikauden lopussa			
Vid räkenskapsperiodens slut	0,0	0,3	0,4
<b>Ennakkomaksut</b>			
<b>Förskottsbetalningar</b>			
Tilikauden alussa			
Vid räkenskapsperiodens början	-	-	-
Tilikauden lopussa			
Vid räkenskapsperiodens slut	-	-	-
<b>Vaihto-omaisuus yhteensä (aliarvostamaton)</b>			
<b>Omsättningstillgångar sammanlagt (icke nedskrivna)</b>			
Tilikauden alussa			
Vid räkenskapsperiodens början	1 887,8	4 461,2	6 349,0
Tilikauden lopussa			
Vid räkenskapsperiodens slut	1 810,0	3 966,7	5 776,7
<b>Siitä varastovaraus (aliarvostus)</b>			
<b>Därav lagerreserv (nedskrivning)</b>			
Tilikauden alussa			
Vid räkenskapsperiodens början	192,8	529,2	722,0
Tilikauden lopussa			
Vid räkenskapsperiodens slut	39,5	18,1	57,5

00022 TILASTOKESKUS  
00022 STATISTIKCENTRALEN

## Autokaupan tilinpäätöstilasto

Bilhandelns bokslutsstatistik  
1993

SVT Suomen Virallinen Tilasto  
Finlands Officiella Statistik  
Official Statistics of Finland

Statistics Finland

Enterprises  
1994:17

Tiedustelut - Förfrågningar:

Kari Sinisalo  
Kari-Pekka Niemi  
(90) 17 341

**Myynti:**

Julkaisujen myynti / 3B  
00022 TILASTOKESKUS  
Puh. (90) 1734 2011

**Försäljning:**

Publikationsförsäljning / 3B  
00022 STATISTIKCENTRALEN  
Tfn (90) 1734 2011

**Hinta — Pris**

70 mk

ISSN 0784-8463  
= Yritykset  
ISSN 0788-5105